

Magistrát města Brna

Odbor rozpočtu a financování



**Závěrečný účet statutárního města Brna za rok
2022**

**Účetní závěrka statutárního města Brna za rok
2022**

B | R | N | O

Číselník útvarů Magistrátu města Brna a orgánu města

ORJ	Název	Zkratka
1500	Odbor strategického rozvoje a spolupráce	OSRS
1600	Kancelář marketingu a cestovního ruchu	KMCR
1700	Odbor rozpočtu a financování	ORF
3200	Odbor vnitřních věcí	OVV
3600	Odbor obrany	OOBR
3800	Odbor správních činností	OSČ
3900	Archiv města Brna	AMB
4100	Odbor územního plánování a rozvoje	OÚPR
4200	Odbor životního prostředí	OŽP
4300	Odbor vodního a lesního hospodářství a zemědělství	OVLHZ
5100	Odbor sportu	OS
5200	Odbor školství a mládeže	OŠM
5300	Odbor městské informatiky	OMI
5400	Odbor dopravy	OD
5600	Odbor investiční	OI
5800	Odbor dopravně - správních činností	ODSČ
5900	Odbor implementace evropských fondů	OIEF
6100	Odbor participace	PARO
6200	Bytový odbor	BO
6300	Majetkový odbor	MO
6500	Živnostenský úřad města Brna	ŽÚ
6600	Odbor správy majetku	OSM
7100	Odbor zdraví	OZ
7200	Odbor sociální péče	OSP
7300	Odbor kultury	OK
7500	Odbor památkové péče	OPP
8200	Městská policie Brno (orgán města)	MP

OBSAH

	strana	
I. Plnění rozpočtu statutárního města Brna	1	- 52
Důvodová zpráva	1	- 15
Bilance zdrojů a výdajů, přehled transferů	16	- 20
Daňové výnosy (tabulky, grafy)	21	- 24
Plnění rozpočtu statutárního města Brna - tabulková část, grafy	25	- 42
Struktura zadluženosti statutárního města Brna		43
Provozní přebytek statutárního města Brna		44
Přehled přijatých účelových transferů	45	- 50
Poskytnuté zápůjčky z rozpočtu statutárního města Brna	51	- 52
II. Plnění rozpočtu města Brna	53	- 144
Bilance zdrojů a výdajů	53	- 54
Plnění rozpočtu příjmů	55	- 62
Čerpání rozpočtu běžných výdajů (dle položek)	63	- 66
Čerpání rozpočtu běžných výdajů (dle správců)	67	- 101
Komentář k čerpání rozpočtu běžných výdajů	102	- 103
Jmenovitá náplň vybraných položek běžných výdajů	104	- 112
Čerpání rozpočtu kapitálových výdajů (dle správců)	113	- 115
Čerpání rozpočtu kapitálových výdajů (dle § a akcí)	116	- 133
Zdroje a použití fondů a veřejných sbírek	134	- 144
III. Plnění rozpočtů městských částí	145	- 164
Bilance zdrojů a výdajů	145	- 146
Plnění rozpočtů příjmů, čerpání rozpočtů výdajů a financování	147	- 160
Komentář k výsledkům rozpočtového hospodaření městských částí	161	- 164
IV. Vedlejší podnikatelská (hospodářská) činnost - VHČ	165	- 171
Přehled o VHČ statutárního města Brna	165	- 168
Výsledek VHČ - účet DPH	169	- 170
Výsledek VHČ - Oddělení Jídelna OVV MMB		171
V. Přehled rozpočtových opatření, schválených Radou města Brna	172	- 225
VI. Finanční vypořádání	226	- 251
Přehled o finančním vypořádání města Brna a městských částí	226	- 227
Komentář k finančnímu vypořádání	228	- 230
Finanční vypořádání transferů poskytnutých městským částem	231	- 238
Finanční vypořádání příspěvků a transferů, poskytnutých zřízeným organizacím	239	- 249
Přehled nedočerpaných transferů, poskytnutých z rozpočtu města Brna, které byly vráceny do rozpočtu města v rámci finančního vypořádání za rok 2022	250	- 251
VII. Základní údaje o hospodaření příspěvkových organizací, zřízených městem a obchodních společností se 100% majetkovou účastí města	252	- 259
Základní údaje o hospodaření příspěvkových organizací	252	- 254
Návrh na rozdělení hospodářského výsledku příspěvkových organizací za rok 2022		255
Komentář k hospodaření příspěvkových organizací	256	- 257
Základní údaje o hospodaření obch. společností se 100 % majetkovou účastí města	258	- 259
VIII. Zprávy auditora o výsledku přezkoumání hospodaření a ověření účetní závěrky, inventarizační zpráva	260	- 367
Zpráva o výsledku přezkoumání hospodaření	260	- 269
Výkaz pro hodnocení plnění rozpočtu	270	- 328
Zpráva o ověření účetní závěrky	329	- 332
Účetní závěrka	333	- 361
Inventarizační zpráva	362	- 367

I. PLNĚNÍ ROZPOČTU STATUTÁRNÍHO MĚSTA BRNA

Důvodová zpráva

1. Výsledky hospodaření a finanční vypořádání

Návrh rozpočtu na rok 2022 byl sestavován v době zvýšené ekonomické nejistoty z důvodu probíhající pandemie nemoci COVID-19 a v souvislosti s inflačními očekáváními mj. v oblasti cen energií (tato očekávání ještě zesílila po vypuknutí válečného konfliktu na Ukrajině). Zejména na pokrytí zvýšených cen energií byla proto v rámci rozpočtu Fondu rezerv a rozvoje města vytvořena rezerva ve výši 500 mil. Kč, z níž bylo v průběhu roku 2022 čerpáno celkem 460,2 mil. Kč.

Rychle rostoucí průměrná roční míra inflace (v lednu 2022 dosáhla 4,5 %, v červenci 2022 10,6 % a na konci loňského roku již 15,1 %) měla negativní dopad na běžné výdaje statutárního města Brna, ale současně pozitivně ovlivnila vývoj daňových výnosů – viz bod 1.1. Vzhledem k lepšímu plnění rozpočtu daňových výnosů a nižšímu čerpání rozpočtu kapitálových výdajů nebylo v loňském roce nutno čerpat schválený kontokorentní úvěr ve výši 3 mld. Kč. Část lepšího inkasa daňových výnosů byla využita ke kompenzaci nižšího plnění rozpočtu příjmů z prodeje majetku.

V roce 2022 již nebyly ze státního rozpočtu poskytovány kompenzace vyšších výdajů (nebo nižších příjmů) obcí a jimi zřizovaných příspěvkových organizací. Město Brno obdrželo pouze dotaci v objemu 0,3 mil. Kč na částečnou úhradu ztráty TIC BRNO z konání akce „Brněnské Vánoce 2021“. Ani město Brno již nepřistoupilo k mimořádnému opatření - osvobození místních poplatků (s výjimkou části místního poplatku z pobytu, a to osobám, prochajícím před válečným konfliktem z území Ukrajiny).

1.1. Plnění rozpočtu daňových výnosů statutárního města Brna

Schválený rozpočet daňových výnosů (11 100,0 mil. Kč) na rok 2022 byl sestaven konzervativně, přibližně na úrovni skutečnosti roku 2021. Tempo jejich meziročního růstu však, s ohledem na vývoj ekonomiky a míry inflace, začalo od měsíce dubna výrazně zrychlovat, až na hodnotu +17,4 % za období leden-září 2022. V závěru roku 2022 tak bylo možno (na základě usnesení Zastupitelstva města Brna Z9/02. z 15.11.2022) navýšit rozpočet daňových výnosů o 1 800,0 mil. Kč až na částku **12 900,0 mil. Kč**.

Skutečné inkaso daňových výnosů dosáhlo v loňském roce 12 921,7 mil. Kč (100,2 % upraveného rozpočtu), tj. o 16,1 % (1 787,7 mil. Kč) více, než v roce 2021.

Podrobnější informace k plnění rozpočtu jednotlivých daní jsou uvedeny v bodu 2.1.1. tohoto komentáře na stranách 3-5.

1.2. Hlavní (rozpočtová) činnost

Podrobnější informace k plnění rozpočtu příjmů a čerpání rozpočtu výdajů statutárního města Brna v roce 2022 jsou uvedeny v druhé a třetí části důvodové zprávy na stranách 3-10.

v mil. Kč

Ukazatel	2022					
	statutární město Brno*) UR	statutární město Brno*) Sk	město Brno UR	město Brno Sk	městské části UR	městské části Sk
Příjmy	18 352,7	18 500,7	17 061,5	17 235,9	3 724,9	3 689,3
Běžné výdaje	13 939,4	13 003,3	12 879,9	12 450,7	3 157,8	2 648,6
Kapitálové výdaje	6 664,5	5 387,1	4 777,2	4 274,8	2 222,6	1 440,7
Výdaje	20 603,9	18 390,4	17 657,1	16 725,5	5 380,4	4 089,3
Saldo	-2 251,2	110,3	-595,6	510,4	-1 655,5	-400,0

*) po konsolidaci vzájemných převodů mezi městem a MČ, které neovlivňují objem příjmů, výdajů a financování statutárního města Brna (viz tabulka na straně 18).

UR = upravený rozpočet, Sk = skutečnost

1.3. Vedlejší podnikatelská (hospodářská) činnost

v mil. Kč

Ukazatel	2022			
	město Brno účet DPH	město Brno Jídlna, klub zastupitelů	městské části	statutární město Brno celkem
Výnosy	1 060,3	17,3	1 688,0	2 765,6
Náklady bez odpisů	135,2	17,2	978,0	1 130,4
Náklady na odpisy	412,0	0,0	260,9	672,9
Saldo výnosů a nákladů	513,1	0,1	449,1	962,3

Podrobnější informace k výsledkům vedlejší podnikatelské (hospodářské) činnosti statutárního města Brna za rok 2022 jsou uvedeny v 8. části důvodové zprávy na stranách 13-14 a dále v tabulkové části materiálu na stranách 165-171.

1.4. Finanční vypořádání

Po vypořádání se státním rozpočtem, rozpočtem Jihomoravského kraje a provedení vzájemných převodů mezi městem a městskými částmi činí stav finančních prostředků v účelových fondech, na běžných účtech, pokladnách a termínovaných vkladech hlavní činnosti statutárního města Brna **4 780,5 mil. Kč** (viz tabulka na str. 226), v tom město Brno 2 666,8 mil. Kč a městské části 2 113,7 mil. Kč.

V rámci finančního vypořádání (část VI. tohoto materiálu na str. 226-251) jsou zohledněny především:

- vratky a odvody do státního rozpočtu a do rozpočtu Jihomoravského kraje (nevyužité dotace, které je statutární město Brno v rámci finančního vypořádání povinno vrátit)
- příjmy z nevyčerpaných dotací, poskytnutých v minulých letech z rozpočtu města jiným subjektům (spolky, obecně prospěšné společnosti, fyzické osoby, aj.)
- převody finančních prostředků mezi městem Brnem a městskými částmi
- návrh ponechání části nedočerpaných prostředků, poskytnutých v minulých letech z rozpočtu města Brna městským částem a zřízeným příspěvkovým organizacím, k využití v roce 2023

1.5. Příspěvkové organizace města Brna – výsledky hospodaření

Výsledky hospodaření příspěvkových organizací, u nichž plní zřizovatelskou funkci město Brno, včetně komentáře k jednotlivým odvětvím, jsou součástí materiálu na str. 252-257.

Orgánům města Brna se předkládají k projednání návrhy 30 organizací na přiděl zlepšeného výsledku hospodaření do fondu odměn a do rezervního fondu.

Tři organizace (Hvězdárna a planetárium Brno, Centrum experimentálního divadla a Dům umění města Brna) vykázaly za rok 2022 nulový výsledek hospodaření.

Ztrátu hospodaření za rok 2022 vykázaly dvě organizace – Městské divadlo Brno (-7,6 mil. Kč) a Divadlo Radost (-80 tis. Kč). Ztráta Divadla Radost bude řešena z rezervního fondu organizace. Řešení ztráty hospodaření Městského divadla Brno bude předloženo orgánům města k projednání samostatným materiálem.

1.6. Přezkoumání hospodaření, účetní závěrka (10. část důvodové zprávy na str. 15)

V rámci závěrečného prezkoumání hospodaření bylo zjištěno pozdní zařazování dlouhodobého majetku do užívání, tj. nedostatek dle § 10, odst. 3, písm. c) zákona č. 420/2004 Sb. o přezkoumávání hospodaření územních samosprávných celků a dobrovolných svazků obcí, ve znění pozdějších předpisů - nedostatky, spočívající v neúplnosti, nebo nesprávnosti vedení účetnictví. Zastupitelstvu města Brna je proto, na základě ustanovení § 17 odst. 7, písm. b) zákona č. 250/2000 Sb., o rozpočtových

pravidlech územních rozpočtů, ve znění pozdějších předpisů, navrženo souhlasit s celoročním hospodařením statutárního města Brna za rok 2022, *a to s výhradou*. Rada města Brna v rámci projednání materiálu na schůzi R9/029, konané dne 24.4.2023, přijala (formou úkolu pro tajemníka MMB a vedoucí odborů MMB) opatření k nápravě zjištěných chyb a nedostatků.

Dle § 84, odst. 2 písm. b) zákona 128/2000 Sb., o obcích, je zastupitelstvu obce vyhrazeno schvalovat účetní závěrku obce sestavenou k rozvahovému dni.

Požadavky na organizaci schvalování účetních závěrek vybraných účetních jednotek a způsob poskytování součinnosti osob zúčastněných na tomto schvalování stanoví vyhláška 220/2013 Sb. V souladu s § 11 této vyhlášky bude informace (protokol) o schválení účetní závěrky Zastupitelstvem města Brna následně předána do centrálního systému účetních informací státu.

Účetní závěrka v rozsahu stanoveném v § 3, odst. 1 vyhlášky 410/2009 Sb. (rozvaha, výkaz zisku a ztráty, příloha, přehled o peněžních tocích, přehled o změnách vlastního kapitálu) je součástí materiálu na str. 333-361.

2. Příjmy (po konsolidaci)

18 500,7 mil. Kč

Upravený rozpočet byl splněn na 100,8 % v důsledku vyššího plnění rozpočtu daňových a nedaňových příjmů. Oproti roku 2021 vzrostly celkové příjmy statutárního města Brna o 1 362,6 mil. Kč, tj. o 8,0 %. Meziroční růst vykazují vlastní příjmy, meziročně se však snížil objem přijatých transferů.

Rozhodujícími příjmy statutárního města Brna jsou jeho vlastní příjmy - daňové, nedaňové a kapitálové - které v letech 2005-2019 představovaly minimálně 80 % celkových příjmů. V roce 2022 jejich podíl na celkových příjmech vzrostl (zejména s ohledem na meziroční růst daňových příjmů) na 83,0 %, oproti 78,5 % v roce 2021 a 75,9 % v roce 2020.

v mil. Kč

Druh příjmů	2022					2021 Skutečnost	% Skutečnost 2022/2021
	SR	UR	Skutečnost	mil. Kč Sk-UR	% Sk/UR		
Daňové	11 907,9	13 722,1	13 865,6	143,5	101,0	12 037,0	115,2
Nedaňové	747,7	834,5	1 035,6	201,1	124,1	1 059,8	97,7
Kapitálové	971,0	591,3	451,7	-139,6	76,4	356,0	126,9
Vlastní příjmy	13 626,6	15 147,9	15 352,9	205,0	101,4	13 452,8	114,1
Přijaté transfery	1 804,7	3 204,8	3 147,8	-57,0	98,2	3 685,3	85,4
Příjmy celkem	15 431,3	18 352,7	18 500,7	148,0	100,8	17 138,1	108,0

2.1. Daňové příjmy

13 865,6 mil. Kč

Upravený rozpočet daňových příjmů byl splněn na 101,0 %. Daňové výnosy, stěžejní část daňových příjmů, dosáhly částky 12 921,7 mil. Kč (viz tabulka na str. 22), tj. oproti upravenému rozpočtu o 0,2 % (21,7 mil. Kč) více. Vývoj celostátního inkasa daní, sdílených státem s obcemi, je uveden v tabulce na str. 21.

2.1.1. Daňové výnosy

Schválený rozpočet na rok 2022 (**11 100,0 mil. Kč**) byl stanoven na úrovni 123,3 % schváleného rozpočtu roku 2021 (9 000,0 mil. Kč) a 99,7 % skutečnosti roku 2021 (11 134,0 mil. Kč).

S ohledem na vývoj ekonomiky a míry inflace bylo možno schválený rozpočet daňových výnosů v průběhu roku 2022 navýšit na částku **12 900,0 mil. Kč**. Skutečné inkaso dosáhlo v loňském roce 12 921,7 mil. Kč, tj. o 16,1 % (1 787,7 mil. Kč) více, než v roce 2021. Objemově nejvýznamnější daň (v loňském roce tvořila téměř 54 % daňových výnosů města Brna) - daň z přidané hodnoty - vzrostla meziročně o 1 051,5 mil. Kč, tj. o 17,9 %.

Dopad poklesu daňových příjmů v souvislosti s výplatou tzv. kompenzačního bonusu dle zákona 519/2021 Sb. vybraným OSVČ, společníkům s.r.o. a osobám vykonávajícím práci na základě dohody byl městu Brnu kompenzován jednorázovým příspěvkem ze státního rozpočtu v objemu 46,3 mil. Kč (v roce 2021 město obdrželo 159,3 mil. Kč). Tento příspěvek je rozpočtově součástí kategorie přijatých transferů – viz bod 2.4. tohoto komentáře na str. 7. Pro výpočet podílu jednotlivých obcí na sdílených daních jsou nadále využívána data Českého statistického úřadu. Stávající systém tak znamená pro město Brno nižší příjmy (nižší daňové výnosy + již od roku 2013 zrušený příspěvek na žáka).

Příjem z daně	Příjem města Brna (skutečnost 2022 v tis. Kč)	Sk 2022/UR 2022	Sk 2022/Sk 2021
Daň z příjmů fyz. osob placená plátcí	2 091 042	100,5 %	108,1 %
Daň z příjmů fyz. osob placená poplatníky	181 645	95,6 %	151,1 %
Daň z příjmů fyz. osob vybíraná srážkou	403 775	106,3 %	129,5 %
Daň z příjmů právnických osob (bez daně placené městem Brnem)	3 053 527	101,8 %	116,1 %
Daň z přidané hodnoty	6 934 323	99,1 %	117,9 %
Daň z nemovitých věcí	257 369	102,9 %	101,7 %
Daňové výnosy celkem	12 921 681	100,2 %	116,1 %

- Příjem z daně z příjmů fyzických osob placené plátcí 2 091,0 mil. Kč
růst 2022/2021 156,1 mil. Kč (+8,1 %)
Inkaso této daně bylo od února 2022 negativně ovlivněno zvýšením slevy na poplatníka a daňového zvýhodnění na děti. Naopak pozitivní dopad měly rostoucí mzdy a platy. Průměrná hrubá měsíční mzda/plat dosáhla v posledním čtvrtletí loňského roku 43 412 Kč, ve srovnání se stejným obdobím roku 2021 vzrostla o 3 188 Kč, tj. o 7,9 %. Z celostátního inkasa této daně byly i během loňského roku vypláceny kompenzační bonusy vybraným OSVČ, společníkům s.r.o. a osobám vykonávajícím práci na základě dohody - jejich objem dosáhl 2,6 mld. Kč, oproti 12,1 mld. Kč v roce 2021.

Participace města Brna odpovídala:

- podílu města na sdílené části této daně ve výši 5,06 % z 25,84 % celostátního výnosu (tj. přibližně 1,31 % celostátního výnosu), absolutně se jedná o 1 948,4 mil. Kč
- poměru počtu zaměstnanců v Brně k počtu zaměstnanců ve státě (6,37 % z 1,5 % z celostátního výnosu), na této části daně město v loňském roce inkasovalo 142,6 mil. Kč.

- Příjem z daně z příjmů fyzických osob placené poplatníky 181,6 mil. Kč
růst 2022/2021 61,4 mil. Kč (+51,1 %)
Vysoký meziroční růst souvisí s vyšším vyrovnáním daně za zdaňovací období roku 2021, které bylo splatné v roce 2022. Na jeho základě pak byly poplatníkům stanoveny vyšší zálohy na daň za zdaňovací období roku 2022.
- Příjem z daně z příjmů fyzických osob vybírané srážkou 403,8 mil. Kč
růst 2022/2021 92,0 mil. Kč (+29,5 %)
Inkaso této daně vykázalo výrazný meziroční růst o 92,0 mil. Kč, tj. o 29,5 %.
- Příjem z daně z příjmů práv. osob - DPPO (bez DPPO placené městem) 3 053,5 mil. Kč
růst 2022/2021 422,5 mil. Kč (+16,1 %)
Inkaso této daně dosáhlo v loňském roce historicky nejvyšší úroveň, v důsledku vyššího vyrovnání daně za zdaňovací období roku 2021. Na jeho základě pak byly poplatníkům stanoveny vyšší zálohy na daň za zdaňovací období roku 2022. Nejvyšší meziroční růst inkasa této daně se týká oblastí velkoobchodu, maloobchodu, zdravotní péče a energetiky.

- Příjem z daně z přidané hodnoty - DPH 6 934,3 mil. Kč
růst 2022/2021 1 051,5 mil. Kč (+17,9 %)
DPH je již od roku 2001 stěžejním daňovým příjmem obcí. Příjem z této daně představuje téměř 54 % celkového objemu daňových výnosů města Brna za rok 2022. Výrazný meziroční růst jejího inkasa souvisí s oživením ekonomiky a růstem cen.
- Příjem z daně z nemovitých věcí 257,4 mil. Kč
růst 2022/2021 4,2 mil. Kč (+1,7 %)
Tato daň vykazuje od roku 2010 (kdy došlo na základě změny legislativy ke zdvojnásobení sazeb) stabilní inkaso. Město neuplatňuje místní koeficient, na jehož základě lze navýšit daň z většiny nemovitých věcí až na pětinasobek. Mírné meziroční změny inkasa této daně jsou důsledkem změn v rozsahu zdaňovaných nemovitých věcí na území města a schopnosti státní správy efektivně vymáhat daňové nedoplatky.

2.1.2. Ostatní daňové příjmy

- Daň z příjmů právnických osob z rozpočtové činnosti dosáhla v loňském roce 148,7 mil. Kč. Tato daň je ve stejné výši zahrnuta v příjmech i výdajích a nemá tedy vliv na saldo hospodaření statutárního města Brna. Daň z příjmů z vedlejší hospodářské činnosti činila 211,7 mil. Kč a týkala se vedlejší hospodářské činnosti města Brna (účet DPH – 90,3 mil. Kč) a městských částí – zejména bytového hospodářství (121,4 mil. Kč).
- Na poplatcích a odvodech v oblasti životního prostředí inkasovalo statutární město Brno celkem 2,7 mil. Kč, tj. 135,5 % rozpočtu, v důsledku vyššího plnění rozpočtu přijatých odvodů za odnětí půdy ze zemědělského půdního fondu.
- Příjmy z místních poplatků dosáhly 337,0 mil. Kč, jejich upravený rozpočet byl splněn na 108,7 %. Stěžejní část zaujímá poplatek *města Brna* za obecní systém odpadového hospodářství, jehož příjem v objemu 238,8 mil. Kč odpovídá skutečnosti roku 2021. Pro rok 2022 zůstala v platnosti roční sazba poplatku ve výši 670 Kč na poplatníka (maximálně může dosáhnout 1 200 Kč) i všechna osvobození od poplatku - občané s trvalým pobytem na úřední adrese, vlastníci rekreačních objektů, děti v zařízeních ústavní výchovy, fyzické osoby ve zvláštních sociálních zařízeních, fyzické osoby nad 70 let a do 3 let. Nově došlo ke zpoplatnění právnických osob jako vlastníků nemovitých věcí

Městské části vybraly na místních poplatcích 98,3 mil. Kč, oproti 70,9 mil. Kč v roce 2021. Nejvýznamnější část připadá na poplatek za užívání veřejného prostranství, jehož inkaso dosáhlo v loňském roce 69,4 mil. Kč, oproti 57,2 mil. Kč v roce 2021, kdy došlo k prominutí místního poplatku za užívání veřejného prostranství spočívajícího v umístění restauračních zahrádek, občerstvení před provozovnou a předsunutých prodejních míst za období od 1.1.2021 do 31.12.2021.

Příjem z poplatku z pobytu meziročně vzrostl z 1,8 mil. Kč (tento poplatek byl prominut za období od 24.5.2021 do 31.1.2021) na 15,7 mil. Kč.

Rozhodnutím Odboru rozpočtu a financování MMB (na základě doporučení Zastupitelstva města Brna) došlo k prominutí místního poplatku z pobytu za období od 1.3.2022 do 31.12.2022 osobám, prchajícím před válečným konfliktem z území Ukrajiny. Negativní dopad tohoto rozhodnutí v objemu 1,1 mil. Kč je městským částem plně kompenzován z rozpočtu města Brna.

- Do kategorie ostatních odvodů z vybraných činností a služeb (4,4 mil. Kč) patří zejména příjmy za zkoušky odborné způsobilosti od žadatelů o řídičská oprávnění.

- Správní poplatky se vybraly v objemu 98,4 mil. Kč (121,9 % rozpočtu). Jejich inkaso meziročně vzrostlo o 13,2 mil. Kč, tj. o 15,5 %, a to zejména na úseku správních činností města – vydávání občanských průkazů a cestovních dokladů (+12,2 mil. Kč).
- Daně a poplatky v oblasti hazardních her dosáhly v loňském roce 141,0 mil. Kč oproti 113,1 mil. Kč v roce 2021. Věcně se jednalo zejména o daň z hazardních her, která byla zavedena k 1.1.2017.

2.2. Nedaňové příjmy

1 035,6 mil. Kč

Upravený rozpočet byl splněn na 124,1 %. Ve srovnání s rokem 2021 klesly tyto příjmy o 24,2 mil. Kč, tj. o 2,3 %.

- Nejvýznamnější kategorií nedaňových příjmů představovaly v loňském roce příjmy z pronájmu nebo pachtu majetku (255,7 mil. Kč, oproti 243,8 mil. Kč v roce 2021). Stěžejní část představují příjmy Odboru správy majetku MMB – jejich plnění dosáhlo 131,0 mil. Kč (tj. 105,3 % upraveného rozpočtu), což představuje meziroční růst o 4,7 mil. Kč, tj. o 3,7 %.
- Do kategorie výnosů z finančního majetku (156,9 mil. Kč) patří zejména
 - úrokové příjmy (89,7 mil. Kč). V roce 2021 dosáhlo jejich plnění pouze 8,9 mil. Kč, výrazný meziroční růst souvisí s růstem úrokových sazeb a se zvýšením objemu finančních prostředků na účtech statutárního města Brna
 - dividendy od společností s majetkovou účastí města Brna ve výši 35,7 mil. Kč (oproti 195,7 mil. Kč v roce 2021 a 33,2 mil. Kč v roce 2020); v loňském roce inkasovalo město dividendu pouze od společnosti Brněnské vodárny a kanalizace, a.s.
- Příjmy z vlastní činnosti dosáhly 138,7 mil. Kč, meziročně vzrostly o 21,3 mil. Kč. Stěžejní část představují příjmy z parkovného a z vydaných oprávnění (91,3 mil. Kč).
- Významnou část nedaňových příjmů (118,6 mil. Kč) tvoří odvody z fondu investic příspěvkových organizací města Brna i městských částí do rozpočtu zřizovatele, které jsou ve většině případů následně organizacím zasílány zpět formou příspěvku na provoz.

Z ostatních nedaňových příjmů v objemu 365,7 mil. Kč představují nejvýznamnější část přijaté vratky dotací a příspěvků, poskytnutých v minulých letech různým právnickým a fyzickým osobám (88,8 mil. Kč), sankční platby inkasované městem i městskými částmi (76,8 mil. Kč), přijaté splátky zápůjček, poskytnutých v minulých letech různým právnickým a fyzickým osobám (49,9 mil. Kč) a refundace části výdajů města na akci „Prodloužení tramvajové trati z Osové ke Kampusu MU v Bohunicích“ (42,9 mil. Kč).

2.3. Kapitálové příjmy

451,7 mil. Kč

Ve srovnání s rokem 2021 vzrostly kapitálové příjmy o 95,7 mil. Kč, tj. o 26,9 %. Upravený rozpočet loňského roku byl přesto splněn pouze na 76,4 %.

- Příjmy z prodeje bytových domů a souvisejících pozemků – základní zdroj Fondu bytové výstavby města - dosáhly 204,7 mil. Kč (oproti 132,4 mil. Kč v roce 2021), upravený rozpočet počítal s částkou 315,0 mil. Kč – nepodařilo se však realizovat prodej domovního celku na ulici Ibsenova.
- Příjmy z prodeje ostatních nemovitých věcí v objemu 219,9 mil. Kč jsou splněny pouze na 81,3 % upraveného rozpočtu (270,5 mil. Kč), město současně vykázalo o 2,8 mil. Kč nižší, než plánované saldo nákladů a výnosů z prodeje majetku na účtu vedlejší hospodářské činnosti – DPH (viz tabulka na stranách 169-170).
- Ostatní kapitálové příjmy dosáhly 27,1 mil. Kč. Jedná se zejména o investiční dary přijaté do Fondu developerských projektů města od soukromých investorů na základě smluv o výstavbě veřejné infrastruktury.

2.4. Přijaté transfery

3 147,8 mil. Kč

Tato kategorie příjmů vykazuje meziroční pokles o 537,5 mil. Kč, tj. o 14,6 %, zejména s ohledem na nižší objem přijatých neinvestičních dotací ze státního rozpočtu a nižší objem převodů z vlastních fondů podnikatelské (hospodářské) činnosti.

- Souhrnný dotační vztah ke státnímu rozpočtu v roce 2022 tvořil pouze příspěvek na výkon státní správy (402,8 mil. Kč). Tento příspěvek společně s příjmy ze správních poplatků a pokut pokrývá dlouhodobě méně než 3/4 běžných výdajů, s výkonem státní správy spojených.
- Významný podíl zaujímají účelové dotace, poskytnuté městu během roku zejména ze státního rozpočtu, rozpočtu státních fondů, Jihomoravského kraje a ze zahraničí v objemu 1 337,6 mil. Kč (viz tabulka na stranách 45 - 50), z toho:
 - neinvestiční v objemu 1 027,6 mil. Kč, oproti 1 411,0 mil. Kč v roce 2021.
Město obdrželo v loňském roce dle zákona 519/2021 Sb. mimořádný příspěvek ze státního rozpočtu v objemu 46,3 mil. Kč na zmírnění poklesu daňových příjmů v souvislosti s výplatou tzv. kompenzačního bonusu. V roce 2021 činil tento příspěvek (dle zákona 95/2021 Sb.) 159,3 mil. Kč, v roce 2020 pak (dle zákona 159/2020 Sb.) 476,7 mil. Kč.
V roce 2021 obdrželo město dotace v objemu 312,0 mil. Kč na pokrytí zvýšených výdajů nebo nižších příjmů obcí a jimi zřizovaných příspěvkových organizací v souvislosti s pandemií COVID-19. V loňském roce byla v této souvislosti přijata pouze dotace v objemu 0,3 mil. Kč na částečnou úhradu ztráty TIC BRNO v souvislosti s pořádáním akce „Brněnské Vánoce 2021“.
 - investiční ve výši 310,0 mil. Kč (oproti 320,3 mil. Kč v roce 2021), největší objem získalo statutární město Brno ze Státního fondu životního prostředí na realizaci protipovodňových opatření (119,2 mil. Kč) a z Ministerstva pro místní rozvoj na projekt „Rozvoj a modernizace přístrojového vybavení pracovišť v návaznosti na urgentní příjem Nemocnice Milosrdných bratří (43,4 mil. Kč).
- Neinvestiční dotace od jiných obcí ve výši 80 tis. Kč zahrnují dotace na činnost jednotek sboru dobrovolných hasičů (Rozdrojovice – 20 tis. Kč, Jinačovice – 20 tis. Kč a Rebešovice – 25 tis. Kč) a platby za činnost strážníků Městské police Brno v obcích Vranov a Lelekovice v objemu 15 tis. Kč.
- Do kategorie přijatých transferů patří rozpočtově také převody z vlastních fondů podnikatelské (hospodářské) činnosti a z ostatních vlastních fondů, které v loňském roce dosáhly 1 407,4 mil. Kč (oproti 1 555,9 mil. Kč v roce 2021). Jedná se zejména o převody prostředků z účtu vedlejší hospodářské činnosti – DPH města Brna do rozpočtu (869,0 mil. Kč, tj. 100,0 % upraveného rozpočtu; v roce 2021 dosáhlo jejich plnění 1 001,3 mil. Kč) a odvody zisku a odpisů z vedlejší hospodářské činnosti městských částí do rozpočtu (536,8 mil. Kč, tj. 90,6 % upraveného rozpočtu; v roce 2021 dosáhlo jejich plnění 531,3 mil. Kč).

3. Výdaje (po konsolidaci)

18 390,4 mil. Kč

v mil. Kč

Druh výdajů	2022					2021	%
	SR	UR	Skutečnost	mil. Kč Sk-UR	% Sk/UR	Skutečnost	Skutečnost 2022/2021
Běžné	11 793,9	13 939,4	13 003,3	-936,1	93,3	11 766,7	110,5
Kapitálové	7 285,5	6 664,5	5 387,1	-1 277,4	80,8	4 658,9	115,6
Výdaje celkem	19 079,4	20 603,9	18 390,4	-2 213,5	89,3	16 425,6	112,0

Vývoj běžných a kapitálových výdajů statutárního města Brna (v členění na město Brno a městské části) v letech 2018-2022 je součástí materiálu na straně 33.

Upravený rozpočet výdajů statutárního města Brna činil v roce 2022 celkem 20 603,9 mil. Kč, skutečné výdaje dosáhly 18 390,4 mil. Kč a ve srovnání se skutečností roku 2021 vzrostly o 1 964,8 mil. Kč (+12,0 %).

Na celkových výdajích statutárního města Brna se podílely:

- běžné výdaje v roce 2022 z 70,7 %, v roce 2021 pak z 71,6 %,
- kapitálové výdaje v roce 2022 z 29,3 %, v roce 2021 pak z 28,4 %.

Upravený rozpočet výdajů roku 2022 byl čerpán na 89,3 % (v roce 2021 dosáhlo jeho čerpání 85,3 %). Oproti schválenému rozpočtu došlo v průběhu roku k navýšení rozpočtu o 1 524,5 mil. Kč - upravený rozpočet běžných výdajů vzrostl o 2 145,6 mil. Kč, upravený rozpočet kapitálových výdajů naopak klesl o 621,1 mil. Kč.

Nejvyššího podílu na celkových výdajích statutárního města Brna v roce 2022 dosáhly výdaje, směřující do následujících oblastí:

Vybraná odvětví statutárního města Brna – podíl na celkových výdajích

Odvětví	2022	2021	Růst/pokles
	%	%	2022/2021 mil. Kč
1. Doprava	26,6	28,9	143,5
2. Státní správa a územní samospráva	12,9	12,8	273,7
3. Bydlení, komunální služby a územní rozvoj	9,8	8,9	336,5
4. Kultura, církve a sdělovací prostředky	9,5	10,0	110,0
5. Sociální péče a pomoc	7,2	8,8	-118,1
6. Ochrana životního prostředí	7,2	4,9	521,1
7. Vzdělávání a školské služby	6,0	6,3	54,9

3.1. Běžné výdaje

13 003,3 mil. Kč

Schválený rozpočet běžných výdajů byl během roku 2022 navýšen rozpočtovými opatřeními o 2 145,6 mil. Kč, a to zejména v důsledku:

- zapojení Fondu rezerv a rozvoje města na pokrytí zvýšených cen energií v objemu 458,4 mil. Kč; nejvýznamnější část představuje navýšení kompenzace Dopravnímu podniku města Brna, a.s. (280,0 mil. Kč), navýšení výdajů na činnosti zajišťované dalšími městskými akciovými společnostmi (75,9 mil. Kč), kompenzace městským částem (54,0 mil. Kč) a městským příspěvkovým organizacím (31,0 mil. Kč)
- zapojení disponibilních zdrojů města Brna i městských částí z minulých let
- přijetí účelových neinvestičních dotací ze státního rozpočtu, rozpočtu státních fondů a Jihomoravského kraje.

Upravený rozpočet běžných výdajů tak k 31.12.2022 činil 13 939,4 mil. Kč, byl čerpán z 93,3 %. Oproti skutečnosti roku 2021 vzrostly běžné výdaje o 1 236,6 mil. Kč, tj. o 10,5 %.

Běžné výdaje statutárního města Brna v letech 2020-2022 (v mil. Kč)

	skutečnost 2020	skutečnost 2021	skutečnost 2022	rozdíl 2022-2021	%
město Brno	11 441,1	11 383,3	12 450,7	1 067,4	+9,4
městské části	2 339,0	2 170,1	2 648,6	478,5	+22,0
statutární město Brno*)	11 749,8	11 766,8	13 003,3	1 236,5	+10,5

*) po konsolidaci vzájemných neinvestičních převodů mezi městem a městskými částmi

Meziroční srovnání nejvýznamnějších kategorií běžných výdajů statutárního města Brna je součástí materiálu v bilancích na stranách 20, 54 a 146.

Vybraná odvětví statutárního města Brna – podíl na běžných výdajích

Odvětví	2022	2021	Růst/pokles 2022/2021
	%	%	mil. Kč
1. Doprava	28,0	27,7	391,5
2. Státní správa a územní samospráva	17,1	17,1	217,8
3. Kultura, církve a sdělovací prostředky	11,8	12,8	18,2
4. Sociální péče a pomoc	9,5	11,7	-141,2
5. Vzdělávání a školské služby	6,0	5,3	150,1
6. Ochrana životního prostředí	5,6	6,0	26,0
7. Bydlení, komunální služby a územní rozvoj	5,1	4,8	102,3

Běžné výdaje statutárního města Brna na činnosti v odvětví dopravy dosáhly výše 3 664,7 mil. Kč, což představuje meziroční růst o 391,5 mil. Kč, tj. o 12,6 %. Stěžejní část představuje finanční vztah k Dopravnímu podniku města Brna – kompenzace za závazek veřejné služby DPMB, která v loňském roce dosáhla 2 464,0 mil. Kč, oproti 2 139,0 mil. Kč v roce 2021 a 2 100,0 mil. Kč v roce 2020. Výdaje na opravy komunikací meziročně mírně vzrostly z 549,9 mil. Kč na 564,4 mil. Kč, tj. o 2,6 %.

V odvětví státní správy a územní samosprávy činily běžné výdaje statutárního města Brna 2 228,9 mil. Kč, tj. o 217,8 mil. Kč (10,8 %) více, než v roce 2021. Ve výdajích roku 2021 však byly zahrnuty mzdové výdaje pouze za období leden-listopad 2021 - v důsledku metodické změny v účtování nebyl objem prostředků na prosincové platy roku 2021 převeden na depozitní účet, ale byl zúčtován až do výdajů roku 2022. Výdaje na platy jsou tak od loňského roku nově účtovány vždy do kalendářního měsíce, ve kterém jsou vyplaceny zaměstnancům MMB a Městské policie Brno.

Část výdajů v tomto odvětví v objemu 402,8 mil. Kč byla statutárnímu městu Brnu kryta příspěvkem ze státního rozpočtu na výkon státní správy.

Přibližně 73 % běžných výdajů v této oblasti představovaly platy zaměstnanců včetně souvisejících odvodů pro 1 358 zaměstnanců Magistrátu města Brna a 1 271 zaměstnanců úřadů městských částí (průměrný evidenční přepočtený stav za rok 2022). U zaměstnanců MMB dosáhl průměrný měsíční plat 40,3 tis. Kč (oproti 37,7 tis. Kč v roce 2021), na úřadech jednotlivých městských částí se průměrný měsíční plat pohyboval v intervalu od 30,7 tis. Kč do 50,3 tis. Kč oproti 28,9 tis. Kč-47,0 tis. Kč v roce 2021. Průměrný měsíční plat zaměstnanců Městské policie Brno (součást výdajů odvětví Bezpečnost a veřejný pořádek) dosáhl v loňském roce 41,5 tis. Kč a meziročně tak vzrostl o 1,0 tis. Kč.

V odvětví kultury a památkové péče dosáhly běžné výdaje statutárního města Brna 1 527,2 mil. Kč, tj. o 18,3 mil. Kč (1,2 %) více, než v roce 2021.

Zásadní podíl na běžných výdajích tohoto odvětví představují příspěvky a transfery na provoz příspěvkovým organizacím města Brna, které v loňském roce dosáhly 1 378,9 mil. Kč, oproti 1 338,2 mil. Kč v roce 2021 a 1 310,1 mil. Kč v roce 2020.

Z celkové částky příspěvků a transferů na provoz organizací tvořily 91,7 mil. Kč účelové příspěvky ke krytí nákladů na odpisy, které jsou zřizovateli formou odvodu z fondu investic organizacemi následně odváděny zpět a 145,3 mil. Kč (oproti 243,6 mil. Kč v roce 2021) účelové transfery z rozpočtu Jihomoravského kraje či státu, zasílané organizacím prostřednictvím rozpočtu zřizovatele - města Brna. Jejich meziroční pokles je způsoben ukončením poskytování mimořádných dotací z Ministerstva kultury na pokrytí nižších výnosů v souvislosti s pandemií COVID-19.

V sociální oblasti dosáhly běžné výdaje 1 231,4 mil. Kč (oproti 1 372,6 mil. Kč v roce 2021 a 1 307,1 mil. Kč v roce 2020). Nejvýznamnější část představují příspěvky na provoz příspěvkovým organizacím (domovy pro seniory, Centrum sociálních služeb a DROM, romské středisko) z rozpočtu zřizovatele, jejichž objem se meziročně mírně snížil z 526,7 mil. Kč na 525,5 mil. Kč. Součástí výdajů tohoto odvětví jsou také dotace z Ministerstva práce a sociálních věcí a Jihomoravského kraje (474,7 mil. Kč, oproti 611,6 mil. Kč v roce 2021 a 458,3 mil. Kč v roce 2020) pro příspěvkové organizace města na zajištění poskytování sociálních služeb, které jsou od roku 2014 zasílány organizacím prostřednictvím rozpočtu města Brna. Jejich výrazný meziroční pokles souvisí s ukončením poskytování mimořádných dotací z Ministerstva práce a sociálních věcí na kompenzaci vícenákladů, výpadku zdrojů a na odměny pracovníků v sociálních službách v souvislosti s pandemií COVID-19.

Na vzdělávání vynaložilo statutární město Brno v loňském roce celkem 773,6 mil. Kč, oproti 623,5 mil. Kč v roce 2021. Jednalo se převážně o příspěvky a transfery na provoz základních a mateřských škol (654,7 mil. Kč, což představuje výrazný meziroční růst o 133,8 mil. Kč, tj. o 26,9 %), tj. zejména organizací, u nichž plní zřizovatelskou funkci městské části, a dále o výdaje na opravy školských zařízení (52,1 mil. Kč, oproti 50,5 mil. Kč v roce 2021).

Běžné výdaje na ochranu životního prostředí v objemu 726,3 mil. Kč vykazují meziroční nárůst o 26,0 mil. Kč, tj. o 3,7 %. Město vynaložilo v roce 2022 za sběr, svoz komunálního odpadu a bioodpadu (187,6 mil. Kč), energetické a materiálové využití komunálního odpadu a bioodpadu (67,9 mil. Kč) a za provozování sběrných středisek a dvorů včetně likvidace nelegálních skládek (77,5 mil. Kč) celkem 333,0 mil. Kč, oproti 324,9 mil. Kč v roce 2021. Loňské inkaso místního poplatku za komunální odpad (včetně vymožených nedoplatků z minulých let) v objemu 238,8 mil. Kč tak pokrylo přibližně 72 % výdajů města v této oblasti.

Běžné výdaje statutárního města Brna do odvětví bydlení, komunálních služeb a územního rozvoje dosáhly v roce 2022 celkem 661,1 mil. Kč, tj. 118,3 % skutečnosti roku 2021, meziročně tak vzrostly o 102,3 mil. Kč.

Nejvýznamnější část představují výdaje města na služby, spojené s provozem a obstaráním veřejného a slavnostního osvětlení a s obstaráním kolektorové a kabelovodové sítě, které v loňském roce dosáhly 247,2 mil. Kč, oproti 203,3 mil. Kč v roce 2021.

Příspěvky na provoz zřízeným příspěvkovým organizacím města v tomto odvětví (Správa hřbitovů města Brna, Kancelář architekta města Brna) dosáhly v loňském roce 129,3 mil. Kč, meziročně tak vzrostly o 33,4 mil. Kč, tj. o 34,8 %. Správa hřbitovů města Brna obdržela v minulém roce mj. mimořádný příspěvek na rozvoj, obnovu a údržbu zeleně na Ústředním hřbitově (5,0 mil. Kč), rozpočet Kanceláře architekta města Brna byl v průběhu loňského roku navýšen o 22,6 mil. Kč zejména na zajištění územních studií a soutěží o návrh.

Do této kategorie patří rozpočtově také výdaje Odboru správy majetku MMB na zajištění správy a údržby pozemků a objektů, které město přímo nevyužívá ke své činnosti. Na nebytové pozemky a objekty připadá částka 60,0 mil. Kč (příjmy z pronájmu nebo pachtu tohoto majetku, včetně zúčtování zálohových plateb od nájemců za energie a služby, dosáhly 76,2 mil. Kč), na bytové domy ve správě města pak 62,6 mil. Kč (z této částky bylo 13,4 mil. Kč uhrazeno z Fondu bytové výstavby) - příjmy z pronájmu bytů, včetně zúčtování zálohových plateb od nájemníků za energie a služby, dosáhly 96,9 mil. Kč.

Výše uvedené oblasti představovaly v loňském roce 83,1 % běžných výdajů statutárního města Brna.

K *nedočerpání rozpočtu běžných výdajů* statutárního města Brna došlo u města Brna (429,2 mil. Kč) i městských částí (509,1 mil. Kč).

Čerpání běžných výdajů města Brna v členění dle položek rozpočtové skladby je uvedeno v tabulce na str. 63-66. Nejvýznamnější nedočerpání upraveného rozpočtu města se týká výdajů na:

- ostatní služby: 75,3 mil. Kč - nejvýznamnější část představují nedočerpané výdaje rozpočtu Odboru životního prostředí (zejména nakládání s komunálním odpadem - 13,3 mil. Kč), Odboru vnitřních věcí (9,2 mil. Kč), Kanceláře marketingu a cestovního ruchu (8,9 mil. Kč) a Odboru správy majetku (5,9 mil. Kč).
- platy včetně povinných odvodů: 51,3 mil. Kč, z toho Magistrát města Brna 26,0 mil. Kč a Městská policie Brno 25,3 mil. Kč
- služby související s informačními a komunikačními technologiemi: 36,0 mil. Kč, z toho 40 % představují nedočerpané výdaje na řízení bezpečnosti informačních systémů, opatření GDPR a kybernetickou bezpečnost
- úroky a úplaty dluhové služby: 40,3 mil. Kč – v loňském roce nebylo nutno čerpat schválený kontokorentní úvěr
- konzultační, poradenské a právní služby: 45,6 mil. Kč, nejvýznamnější část představují nedočerpané výdaje rozpočtu Bytového odboru (8,0 mil. Kč), Odboru investičního (7,6 mil. Kč) a Odboru dopravy (7,3 mil. Kč)
- opravy a udržování (34,5 mil. Kč, z této částky připadá 24,7 mil. Kč na nedočerpané výdaje na opravy objektů ve správě Odboru správy majetku MMB)

3.2. Kapitálové výdaje

5 387,1 mil. Kč

V loňském roce byl upravený rozpočet čerpán z 80,8 %, oproti 75,0 % v roce 2021 a 76,4 % v roce 2020. Nižší čerpání se týká upraveného rozpočtu města Brna i městských částí.

Celkový objem nedočerpaných kapitálových výdajů dosáhl 1 277,4 mil. Kč, v tom:

- město Brno (bez transferů městským částem) 495,5 mil. Kč
- městské části (viz tabulka na str.159) 781,9 mil. Kč

Oproti roku 2021 vzrostly kapitálové výdaje statutárního města Brna o 728,2 mil. Kč, tj. o 15,6 %, a to z 4 658,9 mil. Kč na 5 387,1 mil. Kč.

Vybraná odvětví statutárního města Brna – podíl na kapitálových výdajích

Odvětví	2022	2021	Růst/pokles 2022/2021
	%	%	mil. Kč
1. Doprava	23,0	32,0	-248,0
2. Bydlení, komunální služby a územní rozvoj	21,0	19,3	234,1
3. Vodní hospodářství	17,7	19,3	52,4
4. Ochrana životního prostředí	11,1	2,2	495,2
5. Sport a zájmová činnost	8,5	6,4	158,6
6. Vzdělávání a školské služby	5,9	8,9	-95,2
7. Kultura, církev a sdělovací prostředky	4,1	2,8	91,6

4. Financování

-110,3 mil. Kč

v mil. Kč

Druh financování	2022					2021
	SR	UR	Skutečnost	mil. Kč Sk-UR	% Sk/UR	Skutečnost
Krátkodobé přijaté půjčené prostředky	3 000,0					
Změna stavu prostředků na ban. účtech, řízení likvidity	981,1	2 584,1	222,7	-2 361,4	8,6	-374,7 ^{*)}
Splátky dlouhodobých přijatých půjčených prostředků - MČ	-22,5	-22,5	-22,5	0,0	100,0	-27,3
Splátky dlouhodobých přijatých půjčených prostředků ze zahraničí (EIB)	-310,5	-310,5	-310,5	0,0	100,0	-310,5
Financování celkem	3 648,1	2 251,1	-110,3	-2 361,4	-	-712,5

* - záporná hodnota vyjadřuje meziroční zvýšení objemu finančních prostředků na bankovních účtech statutárního města Brna

Upravený rozpočet počítal s financováním (tj. s použitím vlastních prostředků města Brna i městských částí z minulých let, sníženém o splátky zápůjček a úvěrů) v objemu 2 251,1 mil. Kč. Oproti schválenému rozpočtu roku 2022 tak klesl o 1 397,0 mil. Kč – zejména s ohledem na lepší plnění rozpočtu daňových výnosů a nižší čerpání rozpočtu kapitálových výdajů nebylo nutno čerpat schválený kontokorentní úvěr (-3 000,0 mil. Kč), současně byly do upraveného rozpočtu města Brna i městských částí zapojeny další zdroje z minulých let (+1 603,0 mil. Kč).

Celkový objem financování k 31.12.2022 byl však ve skutečnosti nižší o 2 361,4 mil. Kč, dosáhl záporné hodnoty -110,3 mil. Kč, a to zejména v důsledku nedočerpání významné části upraveného rozpočtu běžných i kapitálových výdajů.

5. Zadluženost

Účel úvěru (půjčky)	Příjemce	Nesplacená jistina k 31.12.2022 v tis. Kč
městská infrastruktura (Evropská investiční banka)	město	2 484 211
Úvěry města Brna		2 484 211
regenerace bytových domů	MČ Brno – Slatina	22 002
rekonstrukce bytových domů	MČ Brno – Vinohrady	4 750
regenerace bytových domů	MČ Brno - Nový Lískovec	4 113
Úvěry městských částí (limit 600 mil. Kč)		30 865
CELKEM k 31.12.2022	statutární město Brno	2 515 076

Dluh statutárního města Brna dosáhl k 31. 12. 2022 částky 2 515,1 mil. Kč, což je oproti roku 2021 o 333,0 mil. Kč (-11,7 %) méně:

- město splatilo část úvěru od Evropské investiční banky -310,5 mil. Kč
- městské části splatily část úvěrů od komerčních bank -22,5 mil. Kč

Ukazatel zadluženosti, tedy poměr nesplaceného dluhu k celkovým příjmům, klesl v loňském roce na **13,6 %** z 16,6 % v roce 2021 a 20,3 % v roce 2020.

6. Přehled rozpočtových opatření – město Brno

V průběhu roku 2022 schválilo Zastupitelstvo města Brna celkem 342 úprav schváleného rozpočtu, kterými došlo ke zvýšení objemu zdrojů a výdajů města o 730,3 mil. Kč.

Na základě pověření Z8/34. zasedání Zastupitelstva města Brna, konaného dne 7.12.2021, provedla Rada města Brna v průběhu roku 2022:

- 231 rozpočtových opatření v souvislosti s přijatými transfery z jiných veřejných rozpočtů (s dopadem na výši zdrojů a výdajů města o + 1 208,0 mil. Kč)
- 64 ostatních rozpočtových opatření (přesuny mezi položkami běžných výdajů nebo investičními akcemi bez dopadu na celkový objem výdajů města Brna a zapojení Fondu krytí škod ve výši 0,1 mil. Kč s dopadem na celkový objem zdrojů a výdajů města Brna).

Na základě pověření Z8/36. zasedání Zastupitelstva města Brna, konaného dne 1.3.2022, provedla Rada města Brna v průběhu roku 2022 sedm rozpočtových opatření v celkovém objemu 8,5 mil. Kč, spočívajících v zapojení Fondu rezerv a rozvoje (Rezervy k vykrytí potřeb roku 2022) za účelem financování výdajů na organizační, technickou, materiální a finanční pomoc obyvatelům postiženým válečným konfliktem na Ukrajině.

7. Provozní přebytek

Provozní přebytek je tvořen rozdílem mezi

- provozními příjmy (součet daňových, nedaňových příjmů a neinvestičních transferů)
- provozními (běžnými) výdaji.

Slouží zejména k financování kapitálových výdajů a splácení dluhu. V loňském roce dosáhl úrovně 4 735,7 mil. Kč, meziročně tak mírně vzrostl, o 40,7 mil. Kč. Provozní příjmy (zejména daňové) meziročně vzrostly o 1 277,2 mil. Kč, tj. o 7,8 %. Běžné výdaje meziročně vzrostly o 1 236,5 mil. Kč, tj. o 10,5 %.

v mil. Kč

Ukazatel	Rok					
	Sk 2017	Sk 2018	Sk 2019	Sk 2020	Sk 2021	Sk 2022
Provozní příjmy	12 849,0	14 052,4	15 021,3	14 958,0	16 461,8	17 739,0
Provozní (běžné) výdaje	9 433,9	10 118,1	10 755,5	11 749,8	11 766,8	13 003,3
Provozní přebytek (PP)	3 415,1	3 934,3	4 265,8	3 208,2	4 695,0	4 735,7
Podíl PP na prov. příjmech v %	26,6	28,0	28,4	21,4	28,5	26,7

8. Vedlejší podnikatelská (hospodářská) činnost

Vedlejší podnikatelská (hospodářská) činnost - **VHČ** statutárního města Brna vykázala za rok 2022 kladný hospodářský výsledek po zdanění ve výši 789,8 mil. Kč (oproti 959,5 mil. Kč v roce 2021), který je tvořen:

	2022	2021
- ziskem města Brna (zdanitelné ekonomické činnosti - DPH)	460,8 mil. Kč	608,4 mil. Kč
- ziskem města Brna (Jídelna MMB, klub zastupitelů)	31,0 tis. Kč	17,3 tis. Kč
- ziskem městských částí	329,0 mil. Kč	351,1 mil. Kč

Vedlejší podnikatelská (hospodářská) činnost města Brna - účet DPH

Statutární město Brno se k 1.9.2004 stalo plátcem DPH. Náklady a výnosy ze zdanitelných činností jsou evidovány na účtu DPH, jejich saldo (zisk) a odpisy se následně převádí do hlavní - rozpočtové - činnosti.

Saldo výnosů a nákladů (zisk po zdanění) VHČ města v roce 2022 - účet DPH	460,8 mil. Kč
Odpisy za rok 2022	412,0 mil. Kč
Nepřevedená zůstatková cena dlouhodobého majetku	30,6 mil. Kč
Zálohový převod zisku a odpisů do rozpočtu města v roce 2022	-867,2 mil. Kč
Zúčtování zápočtů směnných smluv	-127,0 mil. Kč
<i>Rozdíl mezi zálohovým převodem a skutečným hospodařením roku 2022</i>	<i>-90,8 mil. Kč</i>

Nerozdělený zisk minulých let	188,8 mil. Kč
Daň z příjmů za rok 2022 (očekávaný příjem hlavní činnosti v roce 2023)	52,3 mil. Kč
Disponibilní částka k případnému využití v rozpočtu města Brna	150,3 mil. Kč

Vedlejší podnikatelská (hospodářská) činnost - Jídelna MMB a provoz Klubu zastupitelů
Hospodaření Jídelny MMB včetně provozu Klubu zastupitelů vykázalo za rok 2022 kladný výsledek hospodaření po zdanění. Jídelna MMB vykázala zisk 4 tis. Kč a Klub zastupitelů zisk 27 tis. Kč.

Vedlejší podnikatelská (hospodářská) činnost městských částí – viz tabulka na str. 165-168
Vedlejší hospodářskou činnost, týkající se zejména bytového hospodářství, provozuje 22 městských částí. Za loňský rok vykázalo 17 městských částí zisk v intervalu 0,1 mil. Kč (Brno-Bosonohy) až 70,4 mil. Kč (Brno-sever). Ztrátu vykázalo 5 městských částí (Brno-Bohunice, Brno-Starý Lískovec, Brno-Komín, Brno-Medlánky a Brno-Maloměřice a Obřany; většina z těchto městských částí současně vykazuje nerozdělený zisk z předchozích let).

9. Stav účelových fondů, veřejných sbírek a prostředků na základním běžném účtu

<u>9.1. Účelové fondy a veřejné sbírky města Brna – stav po fin. vypořádání</u>	2 451,2 mil. Kč
- Fond rezerv a rozvoje (FRR)	505,8 mil. Kč
Zůstatek FRR k 31.12.2022 činil 318,3 mil. Kč. Po provedení převodů zahrnutých do letošního schváleného a upraveného rozpočtu města Brna je stav fondu po finančním vypořádání 505,8 mil. Kč.	
- Fond krytí škod (FKŠ)	190,2 mil. Kč
- Fond kofinancování projektů (FKP) – účetní stav	530,9 mil. Kč
o z toho disponibilní částka	316,1 mil. Kč
Rozdíl mezi účetním stavem a disponibilními zdroji fondu v objemu 214,8 mil. Kč představuje zůstatek nesplacených zápůjček z FKP.	
- Fond bytové výstavby (FBV) – účetní stav	955,9 mil. Kč
o z toho disponibilní částka (včetně zůstatku FRB 60,5 mil. Kč)	660,9 mil. Kč
Rozdíl mezi účetním stavem a disponibilními zdroji fondu v objemu 295,0 mil. Kč představuje zůstatek nesplacených zápůjček, poskytnutých z FBV (a z Fondu rozvoje bydlení - FRB, který byl zrušen k 31.12.2020 a jehož zůstatek se stal k 1.1.2021 zdrojem FBV).	
- Fond mobility	195,4 mil. Kč
- Fond developerských projektů	47,0 mil. Kč
- Sociální fond	20,4 mil. Kč
- Veřejná sbírka (činnost Útulku pro opuštěná zvířata – Městská policie Brno)	4,7 mil. Kč
- Veřejná sbírka na Varhany pro Brno	0,7 mil. Kč
- Veřejná sbírka na zmírnění následků pandemie virové nemoci SARS-CoV-2	0,2 mil. Kč

Disponibilní zdroje v účelových fondech a veřejných sbírkách města Brna po finančním vypořádání činí 1 941,4 mil. Kč.

<u>9.2. Prostředky města Brna na základním běžném účtu po finančním vypořádání</u>	
Stav prostředků na základním běžném účtu k 1.1.2023	972,9 mil. Kč
- zdroje, zapojené již ve schváleném rozpočtu letošního roku (nedočerpané běžné a kapitálové výdaje, jejichž realizace byla odsunuta do letošního roku)	236,1 mil. Kč
- účelové prostředky, zapojené v upraveném rozpočtu letošního roku	
-- Úřad práce - zajištění pěstounské péče	3,6 mil. Kč
-- Dům zahraniční spolupráce - projekt ERASMUS+	9,6 mil. Kč
-- Ministerstvo práce a sociálních věcí – výkon sociálně-právní ochrany dětí	0,1 mil. Kč
Disponibilní zdroje na základním běžném účtu města Brna	723,5 mil. Kč

10. Přezkoumání hospodaření a ověření účetní závěrky - audit

Auditorská firma NEXIA AP a.s. provedla přezkoumání hospodaření za rok 2022 a ověřila roční účetní závěrku statutárního města Brna (města a všech 29 městských částí) k 31.12.2022, s těmito závěry:

10.1. V rámci závěrečného přezkoumání hospodaření

- nebyla zjištěna žádná významná skutečnost, která by auditora vedla k přesvědčení, že přezkoumávané hospodaření není ve všech významných (materiálních) ohledech v souladu s hledisky přezkoumání hospodaření
- bylo zjištěno pozdní zařazování dlouhodobého majetku města Brna, tj. chyby a nedostatky spočívající v neúplnosti, nebo nesprávnosti vedení účetnictví

a v rámci usnesení je proto Zastupitelstvu města Brna navrženo souhlasit s celoročním hospodařením statutárního města Brna **s výhradou**.

10.2. Účetní závěrka podává věrný a poctivý obraz aktiv a pasiv statutárního města Brna k 31. 12. 2022 a nákladů, výnosů a výsledku jejího hospodaření a peněžních toků za rok končící 31.12.2022 v souladu s českými účetními předpisy.

Podklady pro schvalování účetní závěrky (§ 5 vyhlášky 220/2013 Sb.)

a) schvalovaná účetní závěrka (str. 333-361 materiálu),

b) zpráva auditora o ověření účetní závěrky a zpráva o výsledku přezkoumání hospodaření (str. 329-332 a 260-269 materiálu)

Formální část Zprávy o výsledku přezkoumání hospodaření – Příloha D „Označení všech dokladů a jiných materiálů využitých při přezkoumání hospodaření“ bude pro velký rozsah k dispozici k nahlédnutí na zasedání Zastupitelstva města Brna.

c) informace o závažných zjištěních při výkonu veřejnosprávní kontroly (nebyly zjištěny),

d) zprávy útvaru int. auditu o zjištěních z provedených auditů, v rámci nichž byly zjištěny skutečnosti, které mohou mít vliv na úplnost a průkaznost účetnictví (nebyly zjištěny),

e) roční zpráva interního auditu (bude k dispozici k nahlédnutí na zasedání Zastupitelstva města Brna u vedoucí ORF MMB),

f) inventarizační zpráva (str. 362-367 materiálu).

11. Základní údaje o hospodaření obchodních společností se 100 % majetkovou účastí města Brna

Podle ustanovení § 17 odst. 2 zákona č. 250/2000 Sb., o rozpočtových pravidlech územních rozpočtů, ve znění pozdějších předpisů, obsahuje závěrečný účet obce mimo jiné takové údaje, aby bylo možné zhodnotit finanční hospodaření obce a jí zřízených nebo založených právnických osob (včetně hospodaření s jejich majetkem). Z výkladového stanoviska Ministerstva financí vyplývá, že se tato povinnost týká hospodaření založených společností ve 100 % vlastnictví obce.

Z obchodních společností, v nichž mělo k 31.12.2022 město 100 % majetkovou účast, má v současné době schválenou účetní závěrku (za hospodářský rok 10/2021-9/2022) pouze společnost Teplárny Brno, a.s. Základní informace o hospodaření ostatních společností za rok 2022 tak vychází z předběžných podkladů, které poskytly společnosti městu Brnu ke dni 17. 4. 2023 a jsou součástí materiálu na stranách 258-259.

Materiál nepodléhá projednání v komisích Rady města Brna.

Rada města Brna materiál projednala na schůzi R9/029. dne 24.4.2023.

Hlasování: 9-pro, 0-proti, 0-se zdržel/z 11 členů.

JUDr. Vaňková	Mgr. Černý	Mgr. Suchý	JUDr. Kernl	Ing. Podivínská	Bc. Aberl	Ing. arch. Bořecký	RNDr. Chvátal Ph.D.	Ing. Kratochvíl	JUDr. Matonohová	JUDr. Oliva
--	pro	pro	--	pro	pro	pro	pro	pro	pro	pro

Bilance zdrojů a výdajů statutárního města Brna (v tis. Kč)

Plnění rozpočtu k 31.12.2022

č.ř.	položka podseskupení třída	PŘÍJMY	statutární město Brno					město Brno					městské části				
			Schválený rozpočet	Upravený rozpočet	Skutečnost	% S/SR	% S/UR	Schválený rozpočet	Upravený rozpočet	Skutečnost	% S/SR	% S/UR	Schválený rozpočet	Upravený rozpočet	Skutečnost	% S/SR	% S/UR
1	1111	Příjem z daně z příjmů fyzických osob placené plátcí	1 900 000	2 080 000	2 091 042	110,1	100,5	1 900 000	2 080 000	2 091 042	110,1	100,5					
2	1112	Příjem z daně z příjmů fyzických osob placené poplatníky	90 000	190 000	181 645	201,8	95,6	90 000	190 000	181 645	201,8	95,6					
3	1113	Příjem z daně z příjmů fyzických osob vybírané srážkou	290 000	380 000	403 775	139,2	106,3	290 000	380 000	403 775	139,2	106,3					
4	1121	Příjem z daně z příjmů právnických osob	2 770 000	3 000 000	3 053 527	110,2	101,8	2 770 000	3 000 000	3 053 527	110,2	101,8					
5	1211	Příjem z daně z přidané hodnoty	5 800 000	7 000 000	6 934 323	119,6	99,1	5 800 000	7 000 000	6 934 323	119,6	99,1					
6	1511	Příjem z daně z nemovitých věcí	250 000	250 000	257 369	102,9	102,9	250 000	250 000	257 369	102,9	102,9					
7		Daňové výnosy (ř.1 až ř.6)	11 100 000	12 900 000	12 921 681	116,4	100,2	11 100 000	12 900 000	12 921 681	116,4	100,2					
8	1122	Příjem z daně z příjmů právnických osob za obce - VHČ	91 973	211 690	211 690	230,2	100,0		90 277	90 277		100,0	91 973	121 413	121 413	132,0	100,0
9	1122	Příjem z daně z příjmů právnických osob za obce - rozpočtová činnost	266 517	148 680	148 679	55,8	100,0	250 000	125 299	125 298	50,1	100,0	16 517	23 381	23 381	141,6	100,0
10	133x	Příjem z poplatků a odvodů v oblasti životního prostředí	2 015	2 015	2 731	135,5	135,5	2 015	2 015	2 731	135,5	135,5					
11	134x	Příjem z místních poplatků z vybraných činností a služeb	297 670	309 916	337 019	113,2	108,7	222 218	222 218	238 760	107,4	107,4	75 452	87 698	98 259	130,2	112,0
12	135x	Příjem z ostatních odvodů z vybraných činností a služeb	3 900	3 900	4 395	112,7	112,7	3 900	3 900	4 395	112,7	112,7					
13	1361	Příjem ze správních poplatků	80 787	80 894	98 446	121,9	121,7	66 252	66 252	83 997	126,8	126,8	14 535	14 642	14 449	99,4	98,7
14	138x	Příjem z daní, poplatků a jiných obd. peněžitých plnění v oblasti hazardních her	65 000	65 000	140 986	216,9	216,9	65 000	65 000	140 986	216,9	216,9					
15	tř. 1	Daňové příjmy celkem (ř.7 až ř.14)	11 907 862	13 722 095	13 865 627	116,4	101,0	11 709 385	13 474 961	13 608 125	116,2	101,0	198 477	247 134	257 502	129,7	104,2
16	211x	Příjem z vlastní činnosti	112 847	115 693	138 706	122,9	119,9	91 758	93 043	115 653	126,0	124,3	21 089	22 650	23 053	109,3	101,8
17	212x	Příjem z odvodů přebytků organizací s přímým vztahem	171 892	119 129	118 582	69,0	99,5	160 544	102 813	102 813	64,0	100,0	11 348	16 316	15 769	139,0	96,6
18	213x	Příjem z pronájmu nebo pachtu majetku	240 773	244 573	255 735	106,2	104,6	148 743	149 609	155 345	104,4	103,8	92 030	94 964	100 390	109,1	105,7
19	214x	Přijaté výnosy z finančního majetku	11 062	71 772	156 871	1 418,1	218,6	2 713	38 381	115 208	4 246,5	300,2	8 349	33 391	41 663	499,0	124,8
20	221x	Přijaté sankční platby	62 561	64 899	76 803	122,8	118,3	59 165	59 652	69 155	116,9	115,9	3 396	5 247	7 648	225,2	145,8
21	2 mimo výše uved.	Jiné nedaňové příjmy	148 586	218 453	288 951	194,5	132,3	137 200	203 587	269 852	196,7	132,5	11 386	14 866	19 099	167,7	128,5
22	tř. 2	Nedaňové příjmy celkem (ř.16 až ř.21)	747 721	834 519	1 035 648	138,5	124,1	600 123	647 085	828 026	138,0	128,0	147 598	187 434	207 622	140,7	110,8
23	311x	Příjmy z prodeje dlouhodobého majetku - bytové domy a pozemky	180 900	315 000	204 703	113,2	65,0	180 900	315 000	204 703	113,2	65,0					
24	311x mimo výše uved.	Příjmy z prodeje dlouhodobého majetku - ostatní	790 100	270 490	219 903	27,8	81,3	790 100	270 490	219 846	27,8	81,3			57		
25	312x	Ostatní kapitálové příjmy	5	5 823	27 045	540 900,0	464,5			21 221		5	5 823	5 824	116 480,0	100,0	
26	tř. 3	Kapitálové příjmy celkem (ř.23 až ř.25)	971 005	591 313	451 651	46,5	76,4	971 000	585 490	445 770	45,9	76,1	5	5 823	5 881	117 620,0	101,0
27		Vlastní příjmy celkem (ř.15 + ř.22 + ř.26)	13 626 588	15 147 927	15 352 926	112,7	101,4	13 280 508	14 707 536	14 881 921	112,1	101,2	346 080	440 391	471 005	136,1	107,0
28	4111	Neinv. přijaté transfery z všeobecné pokladní správy státního rozpočtu		63 972	63 972		100,0		46 368	46 368		100,0		17 604	17 604		100,0
29	4112	Neinvestiční přijaté transfery ze SR v rámci souhrnného dotačního vztahu	402 791	402 791	402 791	100,0	100,0	197 067	197 067	197 067	100,0	100,0	205 724	205 724	205 724	100,0	100,0
30	4113	Neinvestiční přijaté transfery ze státních fondů		3 107	3 107		100,0		778	778		100,0		2 329	2 329		100,0
31	4116	Ostatní neinvestiční přijaté transfery ze státního rozpočtu	3 017	424 224	422 944	14 018,7	99,7		335 007	335 007		100,0	3 017	89 217	87 937	2 914,7	98,6
32	4118	Neinvestiční převody z Národního fondu		225	225		100,0		225	225		100,0					
33	4119	Ostatní neinvestiční přijaté transfery od rozpočtů ústřední úrovně		14 052	14 052		100,0		14 052	14 052		100,0					
34	4121	Neinvestiční přijaté transfery od obcí	90	90	80	88,9	88,9	25	25	15	60,0	60,0	65	65	65	100,0	100,0
35	4122	Neinvestiční přijaté transfery od krajů		520 392	520 392		100,0		518 021	518 021		100,0		2 371	2 371		100,0
36	4131	Převody z vlastních fondů podnikatelské činnosti	1 398 800	1 461 656	1 405 870	100,5	96,2	931 445	869 035	869 045	93,3	100,0	467 355	592 621	536 825	114,9	90,6
37	4132	Převody z ostatních vlastních fondů		1 501	1 535		102,3			34				1 501	1 501		100,0
38	4137	Neinvestiční převody mezi městem a městskými částmi	x)	x)	x)			41 907	47 633	47 630	113,7	100,0	1 718 796	2 050 016	2 047 865	119,1	99,9
39	4137	Neinvestiční převody mezi městskými částmi	x)	x)	x)								473	563	563	119,0	100,0
40	4152	Neinvestiční přijaté transfery od mezinárodních organizací		2 771	2 770		100,0		2 771	2 770		100,0					
41	sk.41	Neinvestiční přijaté transfery celkem (ř.28 až ř.40)	1 804 698	2 894 781	2 837 738	157,2	98,0	1 170 444	2 030 982	2 031 012	173,5	100,0	2 395 430	2 962 011	2 902 784	121,2	98,0
42	4213	Investiční přijaté transfery ze státních fondů		160 283	160 283		100,0		160 283	160 283		100,0					
43	4216	Ostatní investiční přijaté transfery ze státního rozpočtu		146 342	146 342		100,0		145 095	145 095		100,0		1 247	1 247		100,0
44	4218	Investiční převody z Národního fondu		30	30		100,0		30	30		100,0					
45	4222	Investiční přijaté transfery od krajů		3 383	3 383		100,0		3 000	3 000		100,0		383	383		100,0
46	4251	Investiční převody mezi městem a městskými částmi	x)	x)	x)			14 547	14 545		100,0	275 739	320 836	313 922	113,8	97,8	
47	sk.42	Investiční přijaté transfery celkem (ř.42 až ř.46)		310 038	310 038		100,0		322 955	322 953		100,0	275 739	322 466	315 552	114,4	97,9
48	tř. 4	Přijaté transfery celkem (ř.41 + ř.47)	1 804 698	3 204 819	3 147 776	174,4	98,2	1 170 444	2 353 937	2 353 965	201,1	100,0	2 671 169	3 284 477	3 218 336	120,5	98,0
49	tř. 1 až tř. 4	Příjmy statutárního města Brna celkem (ř.27 + ř.48)	15 431 286	18 352 746	18 500 702	119,9	100,8	14 450 952	17 061 473	17 235 886	119,3	101,0	3 017 249	3 724 868	3 689 341	122,3	99,0

č.ř.	položka podskupení třída	VÝDAJE	statutární město Brno					město Brno					městské části				
			Schválený rozpočet	Upravený rozpočet	Skutečnost	% S/SR	% S/UR	Schválený rozpočet	Upravený rozpočet	Skutečnost	% S/SR	% S/UR	Schválený rozpočet	Upravený rozpočet	Skutečnost	% S/SR	% S/UR
1	501x	Platy	1 370 373	1 502 847	1 436 213	104,8	95,6	905 878	980 686	948 612	104,7	96,7	464 495	522 161	487 601	105,0	93,4
2	502x	Výdaje na ostatní platby za provedenou práci	187 327	236 433	210 089	112,2	88,9	49 183	73 761	65 758	133,7	89,2	138 144	162 672	144 331	104,5	88,7
3	503x	Povinné a zákonné pojistné placené zaměstnavatelem	518 553	567 547	531 271	102,5	93,6	328 397	356 410	336 862	102,6	94,5	190 156	211 137	194 409	102,2	92,1
4	514x	Úroky a ostatní finanční výdaje	154 845	155 702	114 462	73,9	73,5	152 200	152 200	111 846	73,5	73,5	2 645	3 502	2 616	98,9	74,7
5	515x	Výdaje na nákup vody, paliv a energie	130 867	189 860	157 130	120,1	82,8	81 240	129 653	112 192	138,1	86,5	49 627	60 207	44 938	90,6	74,6
6	516x	Výdaje na nákup služeb	2 195 604	2 278 949	2 003 867	91,3	87,9	1 643 649	1 676 925	1 507 567	91,7	89,9	551 955	602 024	496 300	89,9	82,4
7	517x	Opravy a udržování	783 069	980 070	812 974	103,8	83,0	541 598	654 652	620 159	114,5	94,7	241 471	325 418	192 815	79,9	59,3
8	část 5213	Neinvestiční transfery nefinančním podnikatelům - DPMB	2 184 000	2 464 000	2 464 000	112,8	100,0	2 184 000	2 464 000	2 464 000	112,8	100,0					
9	521x bez DPMB	Neinvestiční transfery podnikatelům	170 051	285 647	281 233	165,4	98,5	168 154	283 612	279 519	166,2	98,6	1 897	2 035	1 714	90,4	84,2
10	522x	Neinvestiční transfery neziskovým a podobným osobám	453 851	517 109	509 665	112,3	98,6	437 087	496 104	489 588	112,0	98,7	16 764	21 005	20 077	119,8	95,6
11	5331	Neinvestiční příspěvky zřízeným příspěvkovým organizacím	2 681 124	2 816 203	2 808 350	104,7	99,7	2 181 276	2 241 107	2 239 705	102,7	99,9	499 848	575 096	568 645	113,8	98,9
12	533x mimo 5331	Neinvestiční transfery příspěvkovým a podobným organizacím	37 700	810 651	810 485	2 149,8	100,0	37 077	805 235	805 098	2 171,4	100,0	623	5 416	5 387	864,7	99,5
13	5347	Neinvestiční převody mezi městem a městskými částmi	x)	x)	x)			1 718 796	2 050 016	2 047 865	119,1	99,9	41 907	47 633	47 630	113,7	100,0
14	5347	Neinvestiční převody mezi městskými částmi	x)	x)	x)								473	563	563	119,0	100,0
15	část 5365	Daň z příjmů právnických osob za obce - rozpočtová činnost	266 517	148 680	148 679	55,8	100,0	250 000	125 299	125 298	50,1	100,0	16 517	23 381	23 381	141,6	100,0
16	5364, 5366	Výdaje z finančního vypořádání mezi státem, krajem a obcemi		36 258	36 257		100,0		36 131	36 130		100,0		127	127		100,0
17	5901+5903	Rezervy rozpočtu	146 140	57 604				110 542	22 162				35 598	35 442			
18	5 mimo výše uved.	Ostatní běžné výdaje	513 814	891 874	678 605	132,1	76,1	316 514	331 945	260 515	82,3	78,5	197 300	559 929	418 090	211,9	74,7
19	tř. 5	Běžné výdaje celkem (ř.1 až ř.18)	11 793 835	13 939 434	13 003 280	110,3	93,3	11 105 591	12 879 898	12 450 714	112,1	96,7	2 449 420	3 157 748	2 648 624	108,1	83,9
20	631x	Investiční transfery podnikatelům	394 000	424 511	419 976	106,6	98,9	394 000	419 803	415 268	105,4	98,9		4 708	4 708		100,0
21	632x	Investiční transfery neziskovým a podobným osobám	12 561	61 245	60 511	481,7	98,8	12 200	51 822	51 449	421,7	99,3	361	9 423	9 062	2 510,2	96,2
22	6351	Investiční příspěvky zřízeným příspěvkovým organizacím	365 565	388 679	372 565	101,9	95,9	361 905	377 874	362 036	100,0	95,8	3 660	10 805	10 529	287,7	97,4
23	6363	Investiční převody mezi městem a městskými částmi	x)	x)	x)			275 739	320 836	313 922	113,8	97,8		14 547	14 545		100,0
24	6 mimo výše uved.	Ostatní kapitálové výdaje	6 513 407	5 790 023	4 534 050	69,6	78,3	5 068 496	3 606 867	3 132 151	61,8	86,8	1 444 911	2 183 156	1 401 899	97,0	64,2
25	tř. 6	Kapitálové výdaje celkem (ř.20 až ř.24)	7 285 533	6 664 458	5 387 102	73,9	80,8	6 112 340	4 777 202	4 274 826	69,9	89,5	1 448 932	2 222 639	1 440 743	99,4	64,8
26	tř. 5 + tř. 6	Výdaje statutárního města Brna celkem (ř.19 + ř.25)	19 079 368	20 603 892	18 390 382	96,4	89,3	17 217 931	17 657 100	16 725 540	97,1	94,7	3 898 352	5 380 387	4 089 367	104,9	76,0

č.ř.	položka třída	FINANCOVÁNÍ	statutární město Brno					město Brno					městské části				
			Schválený rozpočet	Upravený rozpočet	Skutečnost	% S/SR	% S/UR	Schválený rozpočet	Upravený rozpočet	Skutečnost	% S/SR	% S/UR	Schválený rozpočet	Upravený rozpočet	Skutečnost	% S/SR	% S/UR
1	8113	Krátkodobé přijaté půjčené prostředky	3 000 000					3 000 000									
2	8115, 890x	Změna stavu krátkodobých prostředků na bankovních účtech	981 064	2 584 128	118 540	12,1	4,6	77 506	906 154	-199 820			903 558	1 677 974	318 360	35,2	19,0
3	8117-8118	Aktivní krátkodobé operace řízení likvidity			60 000										60 000		
4	8124	Uhrazené splátky dlouhodobých přijatých půjčených prostředků	-22 455	-22 455	-22 453	100,0	100,0						-22 455	-22 455	-22 453	100,0	100,0
5	8127-8128	Aktivní dlouhodobé operace řízení likvidity			44 119										44 119		
6	8224	Uhrazené splátky dlouhodobých přijatých půjčených prostředků - EIB	-310 527	-310 527	-310 526	100,0	100,0	-310 527	-310 527	-310 526	100,0	100,0					
7	tř. 8	Financování statutárního města Brna celkem (ř.1 až ř.6)	3 648 082	2 251 146	-110 320			2 766 979	595 627	-510 346			881 103	1 655 519	400 026	45,4	24,2

č.ř.	třída	PŘEHLED HOSPODAŘENÍ	statutární město Brno					město Brno					městské části				
			Schválený rozpočet	Upravený rozpočet	Skutečnost	% S/SR	% S/UR	Schválený rozpočet	Upravený rozpočet	Skutečnost	% S/SR	% S/UR	Schválený rozpočet	Upravený rozpočet	Skutečnost	% S/SR	% S/UR
1	tř. 1 až tř. 4	Příjmy celkem	15 431 286	18 352 746	18 500 702	119,9	100,8	14 450 952	17 061 473	17 235 886	119,3	101,0	3 017 249	3 724 868	3 689 341	122,3	99,0
2	tř. 5 a tř. 6	Výdaje celkem	19 079 368	20 603 892	18 390 382	96,4	89,3	17 217 931	17 657 100	16 725 540	97,1	94,7	3 898 352	5 380 387	4 089 367	104,9	76,0
3		Saldo příjmů a výdajů (ř.1 minus ř.2)	-3 648 082	-2 251 146	110 320			-2 766 979	-595 627	510 346			-881 103	-1 655 519	-400 026	45,4	24,2
4	tř. 8	Financování	3 648 082	2 251 146	-110 320			2 766 979	595 627	-510 346			881 103	1 655 519	400 026	45,4	24,2

x) konsolidace na úrovni statutárního města Brna

Přehled transferů mezi městem a městskými částmi

Skutečnost k 31.12.2022

Jedná se o převody finančních prostředků, které se konsolidují na úrovni statutárního města Brna

v tis. Kč

položky	STATUTÁRNÍ MĚSTO BRNO	transfery	
		mezi městem a MČ *)	mezi MČ *)
	PŘÍJMY		
část 4137	Přijaté splátky zápůjček	41 406	
4137, 4251	Přijaté transfery	2 382 556	563
	Příjmy celkem	2 423 962	563
	VÝDAJE		
část 5347	Splátky zápůjček	41 406	
5347, 6363	Poskytnuté transfery	2 382 556	563
	Výdaje celkem	2 423 962	563
	Saldo příjmů a výdajů (výsledek konsolidace celkem)		

*) konsolidace na úrovni statutárního města Brna

v tis. Kč

položky	MĚSTO	transfery mezi městem a MČ
	PŘÍJMY	
část 4137	Přijaté splátky zápůjček, poskytnutých městským částem	41 406
4137, 4251	Přijaté transfery od městských částí	20 769
	Příjmy celkem	62 175
	VÝDAJE	
část 5347	Poskytnuté zápůjčky městským částem	
5347, 6363	Poskytnuté transfery městským částem	2 361 787
	Výdaje celkem	2 361 787
	Saldo příjmů a výdajů	-2 299 612

v tis. Kč

položky	MĚSTSKÉ ČÁSTI	transfery	
		mezi městem a MČ	mezi MČ
	PŘÍJMY		
část 4137	Přijaté zápůjčky od města		
4137, 4251	Přijaté transfery od města a jiných městských částí	2 361 787	563
	Příjmy celkem	2 361 787	563
	VÝDAJE		
část 5347	Splátky zápůjček městu	41 406	
5347,6363	Poskytnuté transfery městu a jiným městským částem	20 769	563
	Výdaje celkem	62 175	563
	Saldo příjmů a výdajů	2 299 612	

Bilance zdrojů a výdajů statutárního města Brna (v tis. Kč)

Plnění rozpočtu k 31.12.2022

č.ř.	položka podskupení třída	PŘÍJMY	statutární město Brno					
			Skutečnost 2021	Schválený rozpočet	Upravený rozpočet	Skutečnost	% S/SR	% S/UR
1	1111	Příjem z daně z příjmů fyzických osob placené plátcí	1 934 912	1 900 000	2 080 000	2 091 042	110,1	100,5
2	1112	Příjem z daně z příjmů fyzických osob placené poplatníky	120 248	90 000	190 000	181 645	201,8	95,6
3	1113	Příjem z daně z příjmů fyzických osob vybírané srážkou	311 814	290 000	380 000	403 775	139,2	106,3
4	1121	Příjem z daně z příjmů právnických osob	2 631 002	2 770 000	3 000 000	3 053 527	110,2	101,8
5	1211	Příjem z daně z přidané hodnoty	5 882 839	5 800 000	7 000 000	6 934 323	119,6	99,1
6	1511	Příjem z daně z nemovitých věcí	253 176	250 000	250 000	257 369	102,9	102,9
7		Daňové výnosy (ř.1 až ř.6)	11 133 991	11 100 000	12 900 000	12 921 681	116,4	100,2
8	1122	Příjem z daně z příjmů právnických osob za obce - VHČ	238 438	91 973	211 690	211 690	230,2	100,0
9	1122	Příjem z daně z příjmů právnických osob za obce - rozpočtová činnost	149 391	266 517	148 680	148 679	55,8	100,0
10	133x	Příjem z poplatků a odvodů v oblasti životního prostředí	2 963	2 015	2 015	2 731	135,5	135,5
11	134x	Příjem z místních poplatků z vybraných činností a služeb	309 554	297 670	309 916	337 019	113,2	108,7
12	135x	Příjem z ostatních odvodů z vybraných činností a služeb	4 382	3 900	3 900	4 395	112,7	112,7
13	1361	Příjem ze správních poplatků	85 162	80 787	80 894	98 446	121,9	121,7
14	138x	Příjem z daní, poplatků a jiných obd. peněžitých plnění v oblasti hazardních her	113 125	65 000	65 000	140 986	216,9	216,9
15	tř. 1	Daňové příjmy celkem (ř.7 až ř.14)	12 037 006	11 907 862	13 722 095	13 865 627	116,4	101,0
16	211x	Příjem z vlastní činnosti	117 423	112 847	115 693	138 706	122,9	119,9
17	212x	Příjem z odvodů přebytků organizací s přímým vztahem	101 303	171 892	119 129	118 582	69,0	99,5
18	213x	Příjem z pronájmu nebo pachtu majetku	243 768	240 773	244 573	255 735	106,2	104,6
19	214x	Přijaté výnosy z finančního majetku	210 698	11 062	71 772	156 871	1 418,1	218,6
20	221x	Přijaté sankční platby	68 953	62 561	64 899	76 803	122,8	118,3
21	2 mimo výše uved.	Jiné nedaňové příjmy	317 633	148 586	218 453	288 951	194,5	132,3
22	tř. 2	Nedaňové příjmy celkem (ř.16 až ř.21)	1 059 778	747 721	834 519	1 035 648	138,5	124,1
23	311x	Příjmy z prodeje dlouhodobého majetku - bytové domy a pozemky	132 413	180 900	315 000	204 703	113,2	65,0
24	311x mimo výše uved.	Příjmy z prodeje dlouhodobého majetku - ostatní	197 533	790 100	270 490	219 903	27,8	81,3
25	312x	Ostatní kapitálové příjmy	26 019	5	5 823	27 045	540 900,0	464,5
26	tř. 3	Kapitálové příjmy celkem (ř.23 až ř.25)	355 965	971 005	591 313	451 651	46,5	76,4
27		Vlastní příjmy celkem (ř.15 + ř.22 + ř.26)	13 452 749	13 626 588	15 147 927	15 352 926	112,7	101,4
28	4111	Neinv. přijaté transfery z všeobecné pokladní správy státního rozpočtu	171 360		63 972	63 972		100,0
29	4112	Neinvestiční přijaté transfery ze SR v rámci souhrnného dotačního vztahu	398 103	402 791	402 791	402 791	100,0	100,0
30	4113	Neinvestiční přijaté transfery ze státních fondů	3 894		3 107	3 107		100,0
31	4116	Ostatní neinvestiční přijaté transfery ze státního rozpočtu	703 330	3 017	424 224	422 944	14 018,7	99,7
32	4118	Neinvestiční převody z Národního fondu	1 952		225	225		100,0
33	4119	Ostatní neinvestiční přijaté transfery od rozpočtů ústřední úrovně			14 052	14 052		100,0
34	4121	Neinvestiční přijaté transfery od obcí	59	90	90	80	88,9	88,9
35	4122	Neinvestiční přijaté transfery od krajů	530 164		520 392	520 392		100,0
36	4131	Převody z vlastních fondů podnikatelské činnosti	1 532 629	1 398 800	1 461 656	1 405 870	100,5	96,2
37	4132	Převody z ostatních vlastních fondů	23 262		1 501	1 535		102,3
38	4137	Neinvestiční převody mezi městem a městskými částmi	x)	x)	x)	x)		
39	4137	Neinvestiční převody mezi městskými částmi	x)	x)	x)	x)		
40	4152	Neinvestiční přijaté transfery od mezinárodních organizací	271		2 771	2 770		100,0
41	sk.41	Neinvestiční přijaté transfery celkem (ř.28 až ř.40)	3 365 024	1 804 698	2 894 781	2 837 738	157,2	98,0
42	4213	Investiční přijaté transfery ze státních fondů	172 313		160 283	160 283		100,0
43	4216	Ostatní investiční přijaté transfery ze státního rozpočtu	121 830		146 342	146 342		100,0
44	4218	Investiční převody z Národního fondu			30	30		100,0
45	4222	Investiční přijaté transfery od krajů	26 180		3 383	3 383		100,0
46	4251	Investiční převody mezi městem a městskými částmi	x)	x)	x)	x)		
47	sk.42	Investiční přijaté transfery celkem (ř.42 až ř.46)	320 323		310 038	310 038		100,0
48	tř. 4	Přijaté transfery celkem (ř.41 + ř.47)	3 685 347	1 804 698	3 204 819	3 147 776	174,4	98,2
49	tř. 1 až tř. 4	Příjmy statutárního města Brna celkem (ř.27 + ř.48)	17 138 096	15 431 286	18 352 746	18 500 702	119,9	100,8

č.ř.	položka podseskupení třída	VÝDAJE	statutární město Brno					
			Skutečnost 2021	Schválený rozpočet	Upravený rozpočet	Skutečnost	% S/SR	% S/UR
1	501x	Platy	1 322 148	1 370 373	1 502 847	1 436 213	104,8	95,6
2	502x	Výdaje na ostatní platby za provedenou práci	184 440	187 327	236 433	210 089	112,2	88,9
3	503x	Povinné a zákonné pojistné placené zaměstnavatelem	490 945	518 553	567 547	531 271	102,5	93,6
4	514x	Úroky a ostatní finanční výdaje	51 921	154 845	155 702	114 462	73,9	73,5
5	515x	Výdaje na nákup vody, paliv a energie	104 298	130 867	189 860	157 130	120,1	82,8
6	516x	Výdaje na nákup služeb	1 876 556	2 195 604	2 278 949	2 003 867	91,3	87,9
7	5171	Opravy a udržování	763 564	783 069	980 070	812 974	103,8	83,0
8	část 5213	Neinvestiční transfery nefinančním podnikatelům - DPMB	2 139 000	2 184 000	2 464 000	2 464 000	112,8	100,0
9	521x bez DPMB	Neinvestiční transfery podnikatelům	244 892	170 051	285 647	281 233	165,4	98,5
10	522x	Neinvestiční transfery neziskovým a podobným osobám	415 346	453 851	517 109	509 665	112,3	98,6
11	5331	Neinvestiční příspěvky zřízeným příspěvkovým organizacím	2 557 218	2 681 124	2 816 203	2 808 350	104,7	99,7
12	533x mimo 5331	Neinvestiční transfery příspěvkovým a podobným organizacím	1 080 850	37 700	810 651	810 485	2 149,8	100,0
13	5347	Neinvestiční převody mezi městem a městskými částmi	x)	x)	x)	x)		
14	5347	Neinvestiční převody mezi městskými částmi	x)	x)	x)	x)		
15	část 5365	Daň z příjmů právnických osob za obce - rozpočtová činnost	149 391	266 517	148 680	148 679	55,8	100,0
16	5364, 5366	Výdaje z finančního vypořádání mezi státem, krajem a obcemi	13 603		36 258	36 257		100,0
17	5901+5903	Rezervy rozpočtu		146 140	57 604			
18	5 mimo výše uved.	Ostatní běžné výdaje	372 585	513 814	891 874	678 605	132,1	76,1
19	tř. 5	Běžné výdaje celkem (ř.1 až ř.18)	11 766 757	11 793 835	13 939 434	13 003 280	110,3	93,3
20	631x	Investiční transfery podnikatelům	566 690	394 000	424 511	419 976	106,6	98,9
21	632x	Investiční transfery neziskovým a podobným osobám	6 125	12 561	61 245	60 511	481,7	98,8
22	6351	Investiční transfery zřízeným příspěvkovým organizacím	154 497	365 565	388 679	372 565	101,9	95,9
23	6363	Investiční převody mezi městem a městskými částmi	x)	x)	x)	x)		
24	6 mimo výše uved.	Ostatní kapitálové výdaje	3 931 572	6 513 407	5 790 023	4 534 050	69,6	78,3
25	tř. 6	Kapitálové výdaje celkem (ř.20 až ř.24)	4 658 884	7 285 533	6 664 458	5 387 102	73,9	80,8
26	tř. 5 + tř. 6	Výdaje statutárního města Brna celkem (ř.19 + ř.25)	16 425 641	19 079 368	20 603 892	18 390 382	96,4	89,3

č.ř.	položka třída	FINANCOVÁNÍ	statutární město Brno					
			Skutečnost 2021	Schválený rozpočet	Upravený rozpočet	Skutečnost	% S/SR	% S/UR
1	8113	Krátkodobé přijaté půjčené prostředky		3 000 000				
2	8115, 890x	Změna stavu krátkodobých prostředků na bankovních účtech	-339 622	981 064	2 584 128	118 540	12,1	4,6
3	8117-8118	Aktivní krátkodobé operace řízení likvidity	-35 000			60 000		
4	8124	Uhrazené splátky dlouhodobých přijatých půjčených prostředků	-27 307	-22 455	-22 455	-22 453	100,0	100,0
5	8127-8128	Aktivní dlouhodobé operace řízení likvidity				44 119		
6	8224	Uhrazené splátky dlouhodobých přijatých půjčených prostředků - EIB	-310 526	-310 527	-310 527	-310 526	100,0	100,0
7	tř. 8	Financování statutárního města Brna celkem (ř.1 až ř.6)	-712 455	3 648 082	2 251 146	-110 320		

č.ř.	třída	PŘEHLED HOSPODAŘENÍ	statutární město Brno					
			Skutečnost 2021	Schválený rozpočet	Upravený rozpočet	Skutečnost	% S/SR	% S/UR
1	tř. 1 až tř. 4	Příjmy celkem	17 138 096	15 431 286	18 352 746	18 500 702	119,9	100,8
2	tř. 5 a tř. 6	Výdaje celkem	16 425 641	19 079 368	20 603 892	18 390 382	96,4	89,3
3		Saldo příjmů a výdajů (ř.1 mínus ř.2)	712 455	-3 648 082	-2 251 146	110 320		
4	tř. 8	Financování	-712 455	3 648 082	2 251 146	-110 320		

x) konsolidace na úrovni statutárního města Brna

Vývoj celostátního inkasa daní z příjmů a DPH v České republice v letech 2015 - 2022

v mld. Kč

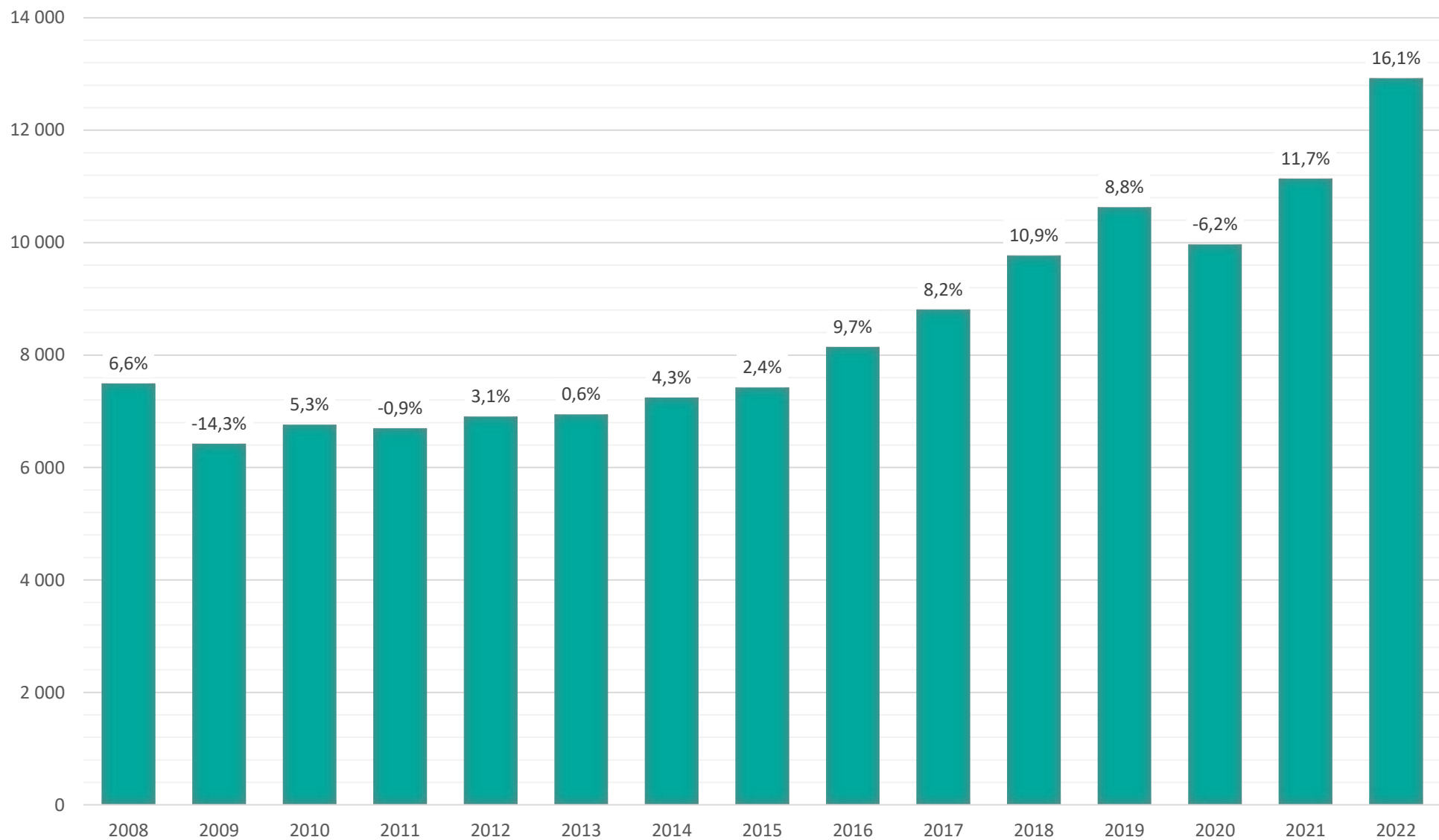
Druh daně	Sk 2015	Sk 2016	Sk 2017	Sk 2018	Sk 2019	Sk 2020	Sk 2021	Sk 2022	%	%	%	%	%	%	%
									<u>2016</u> 2015	<u>2017</u> 2016	<u>2018</u> 2017	<u>2019</u> 2018	<u>2020</u> 2019	<u>2021</u> 2020	<u>2022</u> 2021
Daň z příjmů fyz. osob placená plátcí	136,13	149,39	169,24	193,68	216,29	204,93	138,47	149,59	9,7	13,3	14,4	11,7	-5,3	-32,4	8,0
Daň z příjmů fyz. osob placená poplatníky	2,50	6,85	7,62	7,84	9,89	5,74	9,63	13,96	174,2	11,2	2,9	26,1	-42,0	67,8	45,0
Daň z příjmů fyz. osob vybíraná srážkou	15,73	16,14	15,97	18,38	20,46	21,06	24,52	31,95	2,6	-1,1	15,1	11,3	2,9	16,4	30,3
Daň z příjmů právnických osob	147,51	164,72	170,65	174,01	182,90	160,55	200,57	235,35	11,7	3,6	2,0	5,1	-12,2	24,9	17,3
Daň z přidané hodnoty	331,84	349,72	381,68	413,30	431,58	426,45	463,68	536,20	5,4	9,1	8,3	4,4	-1,2	8,7	15,6
CELKEM	633,70	686,82	745,16	807,21	861,12	818,73	836,86	967,05	8,4	8,5	8,3	6,7	-4,9	2,2	15,6

Zdroj: Ministerstvo financí ČR

Meziroční vývoj daňových výnosů a plnění rozpočtu daňových výnosů statutárního města Brna v letech 2017-2022 (v mil. Kč)

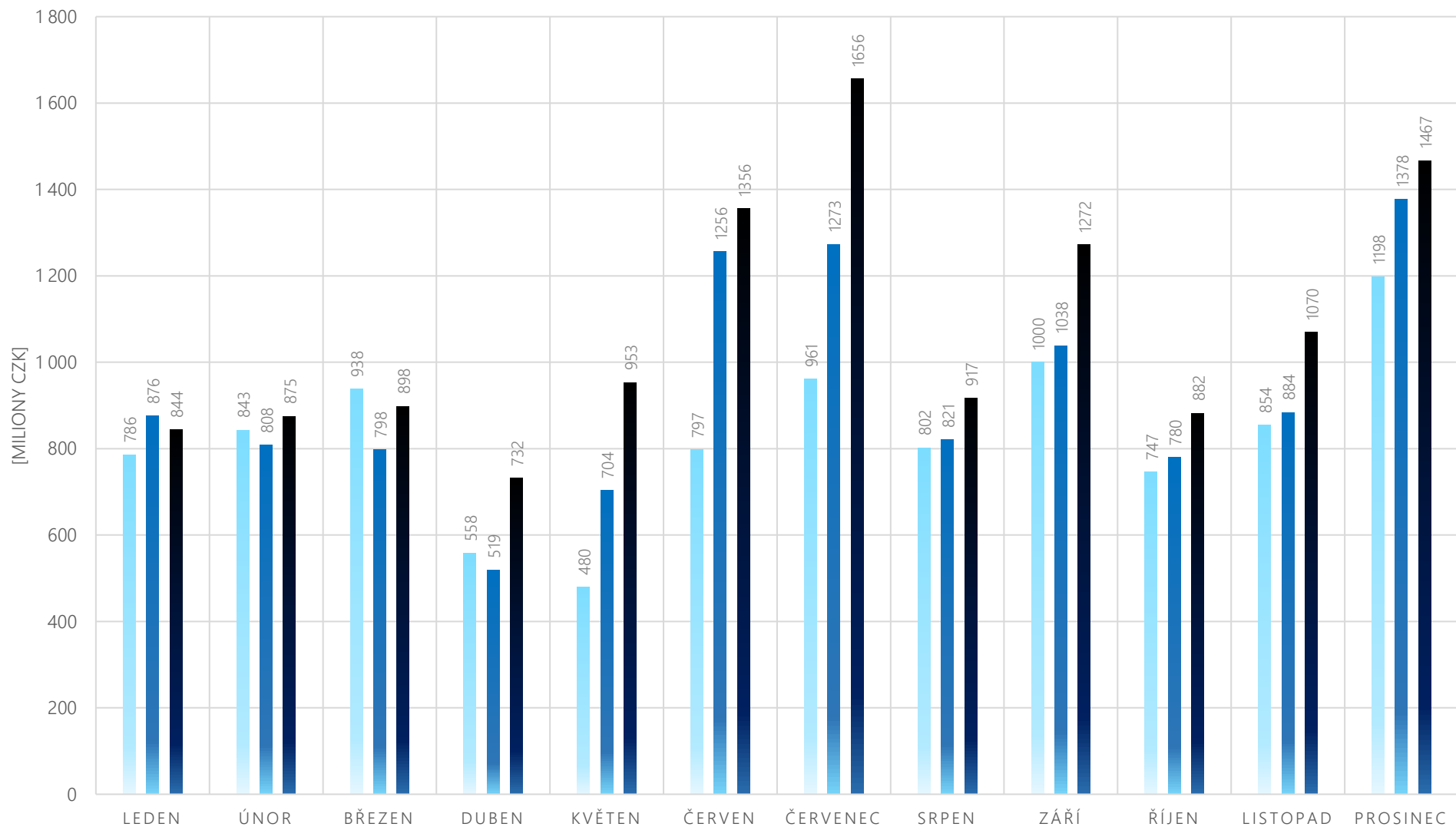
	Skutečnost 2017	Skutečnost 2018	Skutečnost 2019	Skutečnost 2020	Skutečnost 2021	Schválený rozpočet 2022	Upravený rozpočet 2022	Skutečnost 2022	Sk 2022 Sk 2021	Sk 2022 UR 2022
Příjem z daně z příjmů fyzických osob placené plátcí	2 164,4	2 450,7	2 753,7	2 600,7	1 934,9	1 900,0	2 080,0	2 091,0	108,1%	100,5%
Příjem z daně z příjmů fyzických osob placené poplatníky	57,5	54,2	71,6	40,0	120,2	90,0	190,0	181,6	151,1%	95,6%
Příjem z daně z příjmů fyzických osob vybírané srážkou	190,8	214,0	241,6	243,9	311,8	290,0	380,0	403,8	129,5%	106,3%
Příjem z daně z příjmů právnických osob	2 031,9	1 965,1	2 250,1	1 825,2	2 631,0	2 770,0	3 000,0	3 053,5	116,1%	101,8%
Příjem z daně z přidané hodnoty	4 119,1	4 838,1	5 064,9	5 005,8	5 882,8	5 800,0	7 000,0	6 934,3	117,9%	99,1%
Příjem z daně z nemovitých věcí	245,1	246,1	245,9	248,5	253,2	250,0	250,0	257,4	101,7%	102,9%
CELKEM	8 808,8	9 768,3	10 627,8	9 964,0	11 134,0	11 100,0	12 900,0	12 921,7	116,1%	100,2%

VÝVOJ DAŇOVÝCH VÝNOSŮ STATUTÁRNÍHO MĚSTA BRNA (MIL. KČ)



MEZIROČNÍ VÝVOJ DAŇOVÝCH VÝNOSŮ STATUTÁRNÍHO MĚSTA BRNA V LETECH 2020-2022
MĚSÍČNÍ INKASO

2020 2021 2022



PŘÍJMY STATUTÁRNÍHO MĚSTA BRNA k 31. 12. 2022 - rekapitulace podle druhů příjmů a podle oddílů

TŘÍDA	NÁZEV TŘÍDY	SR 2022	UR k 31.12.2022	Sk k 31.12.2022	% Sk/UR
1	DAŇOVÉ PŘÍJMY	11 907 862	13 722 095	13 865 627	101,0
2	NEDAŇOVÉ PŘÍJMY	747 721	834 519	1 035 648	124,1
3	KAPITÁLOVÉ PŘÍJMY	971 005	591 313	451 651	76,4
4	PŘIJATÉ TRANSFERY	1 804 698	3 204 819	3 147 776	98,2
	C E L K E M	15 431 286	18 352 746	18 500 702	100,8

ODDÍL	NÁZEV ODDÍLU	nedaňové příjmy				kapitálové příjmy				nedaňové a kapitálové příjmy celkem			
		SR 2022	UR k 31.12.2022	Sk k 31.12.2022	% Sk/UR	SR 2022	UR k 31.12.2022	Sk k 31.12.2022	% Sk/UR	SR 2022	UR k 31.12.2022	Sk k 31.12.2022	% Sk/UR
-	Přijaté splátky zápůjček	59 945	56 945	49 911	87,6					59 945	56 945	49 911	87,6
10	Zemědělství, lesní hospodářství a rybářství	23 120	24 342	26 264	107,9					23 120	24 342	26 264	107,9
21	Průmysl, stavebnictví, obchod a služby	3 794	25 021	26 245	104,9					3 794	25 021	26 245	104,9
22	Doprava	111 303	111 516	227 123	203,7			14 505		111 303	111 516	241 628	216,7
23	Vodní hospodářství	100	1 600	3 935	245,9					100	1 600	3 935	245,9
24	Spoje	200	200	202	101,0					200	200	202	101,0
31 a 32	Vzdělávání a školské služby	20 702	29 438	29 923	101,6					20 702	29 438	29 923	101,6
33	Kultura, církve a sdělovací prostředky	163 493	109 565	115 259	105,2		93	619	665,6	163 493	109 658	115 878	105,7
34	Sport a zájmová činnost	6 144	6 651	7 928	119,2					6 144	6 651	7 928	119,2
35	Zdravotnictví	12 558	12 558	13 010	103,6					12 558	12 558	13 010	103,6
36	Bydlení, komunální služby a územní rozvoj	227 966	256 631	269 921	105,2	970 905	585 005	430 221	73,5	1 198 871	841 636	700 142	83,2
37	Ochrana životního prostředí	39 232	39 866	15 458	38,8					39 232	39 866	15 458	38,8
38	Ostatní výzkum a vývoj		348	1 515	435,3						348	1 515	435,3
39	Ostatní činnosti související se službami pro fyzické osoby						215	215	100,0		215	215	100,0
41	Dávky a podpory v sociálním zabezpečení		4	18	450,0						4	18	450,0
43	Sociální služby a pomoc a spol. činnosti v soc. zab. a pol. zam.	1 591	2 126	2 379	111,9					1 591	2 126	2 379	111,9
52	Civilní připravenost na krizové stavy			146								146	
53	Bezpečnost a veřejný pořádek	25 648	26 124	21 637	82,8	100	490	519	105,9	25 748	26 614	22 156	83,2
55	Požární ochrana a integrovaný záchranný systém	175	449	558	124,3			15		175	449	573	127,6
61	Státní moc, státní správa, územní samospráva a pol. strany	41 237	40 618	48 958	120,5		5 510	5 557	100,9	41 237	46 128	54 515	118,2
62	Jiné veřejné služby a činnosti	30	30	177	590,0					30	30	177	590,0
63	Finanční operace	10 483	71 211	155 807	218,8					10 483	71 211	155 807	218,8
64	Ostatní činnosti		19 276	19 274	100,0						19 276	19 274	100,0
	C E L K E M	747 721	834 519	1 035 648	124,1	971 005	591 313	451 651	76,4	1 718 726	1 425 832	1 487 299	104,3

Pozn.: Na daňové příjmy, část přijatých transferů a přijaté splátky zápůjček se nevztahuje funkční členění (tj. členění na oddíly) rozpočtové skladby

Plnění rozpočtu daňových příjmů a přijatých transferů statutárním městem Brnem k 31. 12. 2022 (v tis. Kč)

Členěno dle položek rozpočtové skladby¹⁾

třída	seskupení	položka	§	název položky	SR 2022	UR k 31.12.2022	Sk k 31.12.2022	% Sk/UR
1	11	1111		Příjem z daně z příjmů fyzických osob placené plátcí	1 900 000	2 080 000	2 091 042	100,5
1	11	1112		Příjem z daně z příjmů fyzických osob placené poplatníky	90 000	190 000	181 645	95,6
1	11	1113		Příjem z daně z příjmů fyzických osob vybírané srážkou	290 000	380 000	403 775	106,3
1	11	1121		Příjem z daně z příjmů právnických osob	2 770 000	3 000 000	3 053 527	101,8
1	11	1122		Příjem z daně z příjmů právnických osob za obce	358 490	360 370	360 369	100,0
1	11			Daně z příjmů, zisku a kapitálových výnosů	5 408 490	6 010 370	6 090 358	101,3
1	12	1211		Příjem z daně z přidané hodnoty	5 800 000	7 000 000	6 934 323	99,1
1	12			Daně, poplatky a jiná obdobná peněžitá plnění ze zboží a služeb v tuzemsku	5 800 000	7 000 000	6 934 323	99,1
1	13	1334		Příjem z odvodů za odnětí půdy ze zemědělského půdního fondu	2 000	2 000	2 706	135,3
1	13	1335		Příjem z poplatků za odnětí pozemků podle lesního zákona	15	15	25	166,7
1	13	1341		Příjem z poplatku ze psů	10 376	10 552	10 903	103,3
1	13	1342		Příjem z poplatku z pobytu	9 223	12 041	15 749	130,8
1	13	1343		Příjem z poplatku za užívání veřejného prostranství	51 293	60 556	69 422	114,6
1	13	1344		Příjem z poplatku ze vstupného	4 560	4 550	2 185	48,0
1	13	1345		Příjem z poplatku za obecní systém odpadového hospodářství	222 218	222 218	238 760	107,4
1	13	1353		Příjem za zkoušky z odb. způsobilosti od žadatelů o řidičské oprávnění	3 600	3 600	3 735	103,8
1	13	1356		Příjem z úhrad za dobývání nerostů a poplatků za geologické práce	300	300	371	123,7
1	13	1359		Příjem z odvodů z vybraných činností a služeb jinde neuvedených			289	
1	13	1361		Příjem ze správních poplatků	80 787	80 893	98 446	121,7
1	13	1381		Příjem z daně z hazardních her s výjimkou dílčí daně z technických her	60 000	60 000	98 133	163,6
1	13	1382		Příjem ze zrušeného odvodu z loterií apod. her kromě z VHP			70	
1	13	1383		Příjem ze zrušeného odvodu z výherních hracích přístrojů			1 346	
1	13	1385		Příjem z dílčí daně z technických her	5 000	5 000	41 437	828,7
1	13			Daně a poplatky z vybraných činností a služeb	449 372	461 725	583 577	126,4
1	15	1511		Příjem z daně z nemovitých věcí	250 000	250 000	257 369	102,9
1	15			Příjem z majetkových daní	250 000	250 000	257 369	102,9
1				Daňové příjmy celkem	11 907 862	13 722 095	13 865 627	101,0
4	41	4111		Neinvestiční přijaté transfery z všeobecné pokladní správy státního rozpočtu		63 972	63 972	100,0
4	41	4112		Neinvestiční přijaté transfery ze SR v rámci souhrnného dotačního vztahu	402 791	402 791	402 791	100,0
4	41	4113		Neinvestiční přijaté transfery ze státních fondů		3 107	3 107	100,0
4	41	4116		Ostatní neinvestiční přijaté transfery ze státního rozpočtu	3 017	424 224	422 944	99,7
4	41	4118		Neinvestiční převody z Národního fondu		225	225	100,0
4	41	4119		Ost. neinvestiční přijaté transfery od rozpočtů ústřední úrovně		14 052	14 052	100,0
4	41	4121		Neinvestiční přijaté transfery od obcí	90	90	80	88,9
4	41	4122		Neinvestiční přijaté transfery od krajů		520 392	520 392	100,0
4	41	4131	6330	Převody z vlastních fondů podnikatelské činnosti	1 398 800	1 461 656	1 405 870	96,2
4	41	4132	6330	Převody z ostatních vlastních fondů		1 501	1 535	102,3
4	41	4152		Neinvestiční přijaté transfery od mezinárodních organizací		2 771	2 770	100,0
4	41			Neinvestiční přijaté transfery	1 804 698	2 894 781	2 837 738	98,0
4	42	4213		Investiční přijaté transfery ze státních fondů		160 283	160 283	100,0
4	42	4216		Ostatní investiční přijaté transfery ze státního rozpočtu		146 342	146 342	100,0
4	41	4118		Investiční převody z Národního fondu		30	30	100,0
4	42	4222		Investiční přijaté transfery od krajů		3 383	3 383	100,0
4	42			Investiční přijaté transfery		310 038	310 038	100,0
4				Přijaté transfery celkem	1 804 698	3 204 819	3 147 776	98,2

¹⁾ Na daňové příjmy a část přijatých transferů se nevztahuje funkční členění (tj. členění na oddíly) rozpočtové skladby

Plnění rozpočtu nedaňových a kapitálových příjmů statutárního města Brna k 31. 12. 2022 (v tis. Kč)

Členěno dle skupin a oddílů rozpočtové skladby

skupina	oddíl	§	název paragrafu	nedaňové příjmy				kapitálové příjmy				nedaňové a kapitálové příjmy celkem			
				SR 2022	UR k 31.12.2022	Sk k 31.12.2022	% Sk/UR	SR 2022	UR k 31.12.2022	Sk k 31.12.2022	% Sk/UR	SR 2022	UR k 31.12.2022	Sk k 31.12.2022	% Sk/UR
			Přijaté splátky zápůjček	59 945	56 945	49 911	87,6					59 945	56 945	49 911	87,6
1	10	1012	Podnikání a restrukturalizace v zemědělství a potravinářství	1 057	2 002	2 126	106,2					1 057	2 002	2 126	106,2
1	10	1014	Ozdravování hosp. zvířat, zvláštní veterinární péče	726	726	1 265	174,2					726	726	1 265	174,2
1	10	1019	Ostatní zemědělská a potravinářská činnost a rozvoj	11 851	12 128	13 314	109,8					11 851	12 128	13 314	109,8
1	10	1031	Pěstební činnost	9 390	9 390	9 462	100,8					9 390	9 390	9 462	100,8
1	10	1032	Podpora ostatních produkčních činností	96	96	90	93,8					96	96	90	93,8
1	10	1098	Ostatní výdaje na zemědělství			7								7	
1	10		Zemědělství, lesní hospodářství a rybářství	23 120	24 342	26 264	107,9					23 120	24 342	26 264	107,9
1			Zemědělství, lesní hospodářství a rybářství	23 120	24 342	26 264	107,9					23 120	24 342	26 264	107,9
2	21	2122	Sběr a zpracování druhotných surovin	1	1							1	1		
2	21	2125	Podpora podnikání a inovací		84	84	100,0						84	84	100,0
2	21	2141	Vnitřní obchod	1 865	1 891	2 927	154,8					1 865	1 891	2 927	154,8
2	21	2144	Ostatní služby	73	20 073	20 066	100,0					73	20 073	20 066	100,0
2	21	2169	Ostatní správa v průmyslu, stavebnictví, obch. a službách	1 855	2 972	3 168	106,6					1 855	2 972	3 168	106,6
2	21		Průmysl, stavebnictví, obchod a služby	3 794	25 021	26 245	104,9					3 794	25 021	26 245	104,9
2	22	2212	Sílnice	520	619	46 172	7 459,1			14 482		520	619	60 654	9 798,7
2	22	2219	Ostatní záležitosti pozemních komunikací	105 243	105 271	133 380	126,7			23		105 243	105 271	133 403	126,7
2	22	2229	Ostatní záležitosti v silniční dopravě	5 500	5 502	3 801	69,1					5 500	5 502	3 801	69,1
2	22	2271	Ostatní dráhy	33	33	43 674	132 345,5					33	33	43 674	#####
2	22	2291	Mezinárodní spolupráce v dopravě		34	34	100,0						34	34	100,0
2	22	2299	Ostatní záležitosti v dopravě	7	57	62	62,0					7	57	62	108,8
2	22		Doprava	111 303	111 516	227 123	203,7			14 505		111 303	111 516	241 628	216,7
2	23	2310	Pitná voda			22								22	
2	23	2321	Odvádění a čištění odpadních vod a nakládání s kaly			1 964								1 964	
2	23	2329	Odvádění a čištění odpadních vod j.n.		1 500	1 766	117,7						1 500	1 766	117,7
2	23	2399	Ostatní záležitosti vodního hospodářství	100	100	183	183,0					100	100	183	183,0
2	23		Vodní hospodářství	100	1 600	3 935	245,9					100	1 600	3 935	245,9
2	24	2411	Záležitosti pošt	200	200	202	101,0					200	200	202	101,0
2	24		Spoje	200	200	202	101,0					200	200	202	101,0
2			Průmyslová a ostatní odvětví hospodářství	115 397	138 337	257 505	186,1			14 505		115 397	138 337	272 010	196,6
3	31	3111	Mateřské školy	3 023	5 050	4 988	98,8					3 023	5 050	4 988	98,8
3	31	3113	Základní školy	14 940	21 375	21 913	102,5					14 940	21 375	21 913	102,5
3	31	3117	První stupeň základních škol		13	13	100,0						13	13	100,0
3	31	3119	Ostatní záležitosti základního vzdělávání	400	439	439	100,0					400	439	439	100,0
3	31	3122	Střední odborné školy	1 819	1 819	1 829	100,5					1 819	1 819	1 829	100,5
3	31	3146	Zařízení výchovného poradenství	10	10	10	100,0					10	10	10	100,0
3	31		Vzdělávání a školské služby	20 192	28 706	29 192	101,7					20 192	28 706	29 192	101,7

Plnění rozpočtu nedaňových a kapitálových příjmů statutárního města Brna k 31. 12. 2022 (v tis. Kč)

Členěno dle skupin a oddílů rozpočtové skladby

skupina	oddíl	§	název paragrafu	nedaňové příjmy				kapitálové příjmy				nedaňové a kapitálové příjmy celkem						
				SR 2022	UR k 31.12.2022	Sk k 31.12.2022	% Sk/UR	SR 2022	UR k 31.12.2022	Sk k 31.12.2022	% Sk/UR	SR 2022	UR k 31.12.2022	Sk k 31.12.2022	% Sk/UR			
3	32	3231	Základní umělecké školy		51	50	98,0							51	50	98,0		
3	32	3233	Střediska volného času	510	681	681	100,0						510	681	681	100,0		
3	32		Vzdělávání a školské služby	510	732	731	99,9						510	732	731	99,9		
3	33	3311	Divadelní činnost	131 060	75 965	76 017	100,1						131 060	75 965	76 017	100,1		
3	33	3312	Hudební činnost		637	659	103,5			526				637	1 185	186,0		
3	33	3313	Filmová tvorba, distribuce, kina	229	229	228	99,6						229	229	228	99,6		
3	33	3314	Činnosti knihovnické	3 020	2 414	2 443	101,2						3 020	2 414	2 443	101,2		
3	33	3315	Činnosti muzeí a galerií	8 070	8 037	8 040	100,0						8 070	8 037	8 040	100,0		
3	33	3317	Výstavní činnosti v kultuře	2 544	2 621	2 628	100,3						2 544	2 621	2 628	100,3		
3	33	3319	Ostatní záležitosti kultury	12 505	12 503	12 956	103,6						12 505	12 503	12 956	103,6		
3	33	3322	Zachování a obnova kulturních památek	155	155	5 723	3 692,3						155	155	5 723	3 692,3		
3	33	3326	Pořízení, zachování a obnova místních hodnot			11									11			
3	33	3349	Ostatní záležitosti sdělovacích prostředků	1 160	1 120	1 157	103,3						1 160	1 120	1 157	103,3		
3	33	3392	Zájmová činnost v kultuře	2 376	2 376	2 104	88,6						2 376	2 376	2 104	88,6		
3	33	3399	Ostatní záležitosti kultury, církví a sdělovacích prostředků	2 374	3 508	3 293	93,9		93	93	100,0		2 374	3 601	3 386	94,0		
3	33		Kultura, církve a sdělovací prostředky	163 493	109 565	115 259	105,2		93	619	665,6	163 493	109 658	115 878	105,7			
3	34	3412	Sportovní zařízení v majetku obce	5 608	6 030	6 576	109,1						5 608	6 030	6 576	109,1		
3	34	3419	Ostatní sportovní činnost		51	949	1 860,8							51	949	1 860,8		
3	34	3421	Využití volného času dětí a mládeže		1	7	700,0							1	7	700,0		
3	34	3429	Ostatní zájmová činnost a rekreace	536	569	396	69,6						536	569	396	69,6		
3	34		Sport a zájmová činnost	6 144	6 651	7 928	119,2						6 144	6 651	7 928	119,2		
3	35	3511	Všeobecná ambulantní péče	10 373	10 373	10 805	104,2						10 373	10 373	10 805	104,2		
3	35	3522	Ostatní nemocnice	35	35	35	100,0						35	35	35	100,0		
3	35	3529	Ostatní ústavní péče	2 150	2 150	2 150	100,0						2 150	2 150	2 150	100,0		
3	35	3599	Ostatní činnost ve zdravotnictví			20									20			
3	35		Zdravotnictví	12 558	12 558	13 010	103,6						12 558	12 558	13 010	103,6		
3	36	3612	Bytové hospodářství	95 832	110 819	107 298	96,8	180 900	315 000	204 703	65,0	276 732	425 819	312 001	73,3			
3	36	3613	Nebytové hospodářství	66 208	76 645	76 178	99,4	5	5	5	100,0	66 213	76 650	76 183	99,4			
3	36	3619	Ostatní rozvoj bydlení a bytového hospodářství	329	329	358	108,8						329	329	358	108,8		
3	36	3631	Veřejné osvětlení			912									912			
3	36	3632	Pohřebnictví	12 171	14 162	18 944	133,8						12 171	14 162	18 944	133,8		
3	36	3633	Výstavba a údržba místních inženýrských sítí	533	715	609	85,2						533	715	609	85,2		
3	36	3635	Územní plánování	20	20	20	100,0						20	20	20	100,0		
3	36	3636	Územní rozvoj			12									12			
3	36	3639	Komunální služby a územní rozvoj j. n.	50 623	51 691	63 537	122,9	790 000	270 000	225 513	83,5	840 623	321 691	289 050	89,9			
3	36	3699	Ostatní záležitosti bydlení, kom. služeb a územního rozvoje	2 250	2 250	2 053	91,2						2 250	2 250	2 053	91,2		
3	36		Bydlení, komunální služby a územní rozvoj	227 966	256 631	269 921	105,2	970 905	585 005	430 221	73,5	1 198 871	841 636	700 142	83,2			
3	37	3722	Sběr a svoz komunálních odpadů	6	6	6	100,0						6	6	6	100,0		
3	37	3725	Využívání a zneškodňování komunálních odpadů	38 000	38 000	13 253	34,9						38 000	38 000	13 253	34,9		

Plnění rozpočtu nedaňových a kapitálových příjmů statutárního města Brna k 31. 12. 2022 (v tis. Kč)

Členěno dle skupin a oddílů rozpočtové skladby

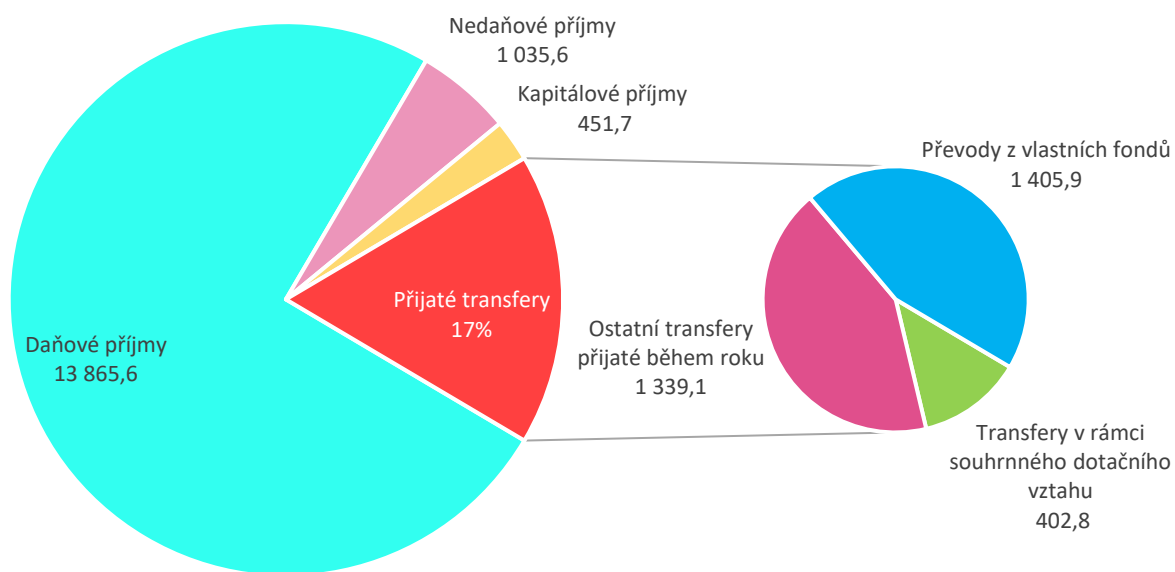
skupina	oddíl	§	název paragrafu	nedaňové příjmy				kapitálové příjmy				nedaňové a kapitálové příjmy celkem			
				SR 2022	UR k 31.12.2022	Sk k 31.12.2022	% Sk/UR	SR 2022	UR k 31.12.2022	Sk k 31.12.2022	% Sk/UR	SR 2022	UR k 31.12.2022	Sk k 31.12.2022	% Sk/UR
3	37	3744	Protierozní, protilavinová a protipožární ochrana		250	250	100,0						250	250	100,0
3	37	3745	Péče o vzhled obcí a veřejnou zeleň	920	1 304	1 373	105,3					920	1 304	1 373	105,3
3	37	3749	Ostatní činnosti k ochraně přírody a krajiny	1	1							1	1		
3	37	3769	Ostatní správa v ochraně životního prostředí	305	305	574	188,2					305	305	574	188,2
3	37	3792	Ekologická výchova a osvěta			2								2	
3	37		Ochrana životního prostředí	39 232	39 866	15 458	38,8					39 232	39 866	15 458	38,8
3	38	3809	Ostatní výzkum a vývoj odvětvově nespecifikovaný		348	1 515	435,3						348	1 515	435,3
3	38		Ostatní výzkum a vývoj		348	1 515	435,3						348	1 515	435,3
3	39	3900	Ostatní činnosti související se službami pro fyzické osoby					215	215	100,0			215	215	100,0
3	39		Ostatní činnosti související se službami pro fyzické osoby					215	215	100,0			215	215	100,0
3			Služby pro fyzické osoby	470 095	455 057	453 014	99,6	970 905	585 313	431 055	73,6	1 441 000	1 040 370	884 069	85,0
4	41	4171	Příspěvek na živobytí		4	5	125,0						4	5	125,0
4	41	4179	Ostatní dávky sociální pomoci			13								13	
4	41		Dávky a podpory v sociálním zabezpečení		4	18	450,0						4	18	450,0
4	43	4324	Zařízení pro děti vyžadující okamžitou pomoc		11	35	318,2						11	35	318,2
4	43	4329	Ostatní sociální pomoc dětem a mládeži			7								7	
4	43	4341	Soc. pomoc osobám v nouzi a soc. nepřizpůsobivým	150	180	575	319,4					150	180	575	319,4
4	43	4350	Domovy pro seniory		355	404	113,8						355	404	113,8
4	43	4351	Osobní asistence, pečovatelská služba			18								18	
4	43	4357	Domovy pro osoby se zdr. postižením a domovy se zvl. režimem	10	35	35	100,0					10	35	35	100,0
4	43	4359	Ostatní služby a činnosti v oblasti sociální péče	468	482	395	82,0					468	482	395	82,0
4	43	4374	Azylové domy, nízkoprahová denní centra a noclehárny	663	663	663	100,0					663	663	663	100,0
4	43	4378	Terénní programy			9								9	
4	43	4379	Ostatní služby a činnosti v oblasti sociální prevence	300	300	138	46,0					300	300	138	46,0
4	43	4399	Ostatní záležitosti sociálních věcí a politiky zaměstnanosti		100	100	100,0						100	100	100,0
4	43		Sociální služby a společné činnosti v sociálním zabezpečení	1 591	2 126	2 379	111,9					1 591	2 126	2 379	111,9
4			Sociální věci a politika zaměstnanosti	1 591	2 130	2 397	112,5					1 591	2 130	2 397	112,5
5	52	5262	Činnost ost. orgánů státní správy v obl. civilního nouz. hosp.			146								146	
5	52		Civilní připravenost na krizové stavy			146								146	
5	53	5311	Bezpečnost a veřejný pořádek	25 648	26 124	21 637	82,8	100	490	519	105,9	25 748	26 614	22 156	83,2
5	53		Bezpečnost a veřejný pořádek	25 648	26 124	21 637	82,8	100	490	519	105,9	25 748	26 614	22 156	83,2
5	55	5512	Požární ochrana - dobrovolná část	175	449	558	124,3			15		175	449	573	127,6
5	55		Požární ochrana a integrovaný záchranný systém	175	449	558	124,3			15		175	449	573	127,6
5			Bezpečnost státu a právní ochrana	25 823	26 573	22 341	84,1	100	490	534	109,0	25 923	27 063	22 875	84,5

Plnění rozpočtu nedaňových a kapitálových příjmů statutárního města Brna k 31. 12. 2022 (v tis. Kč)

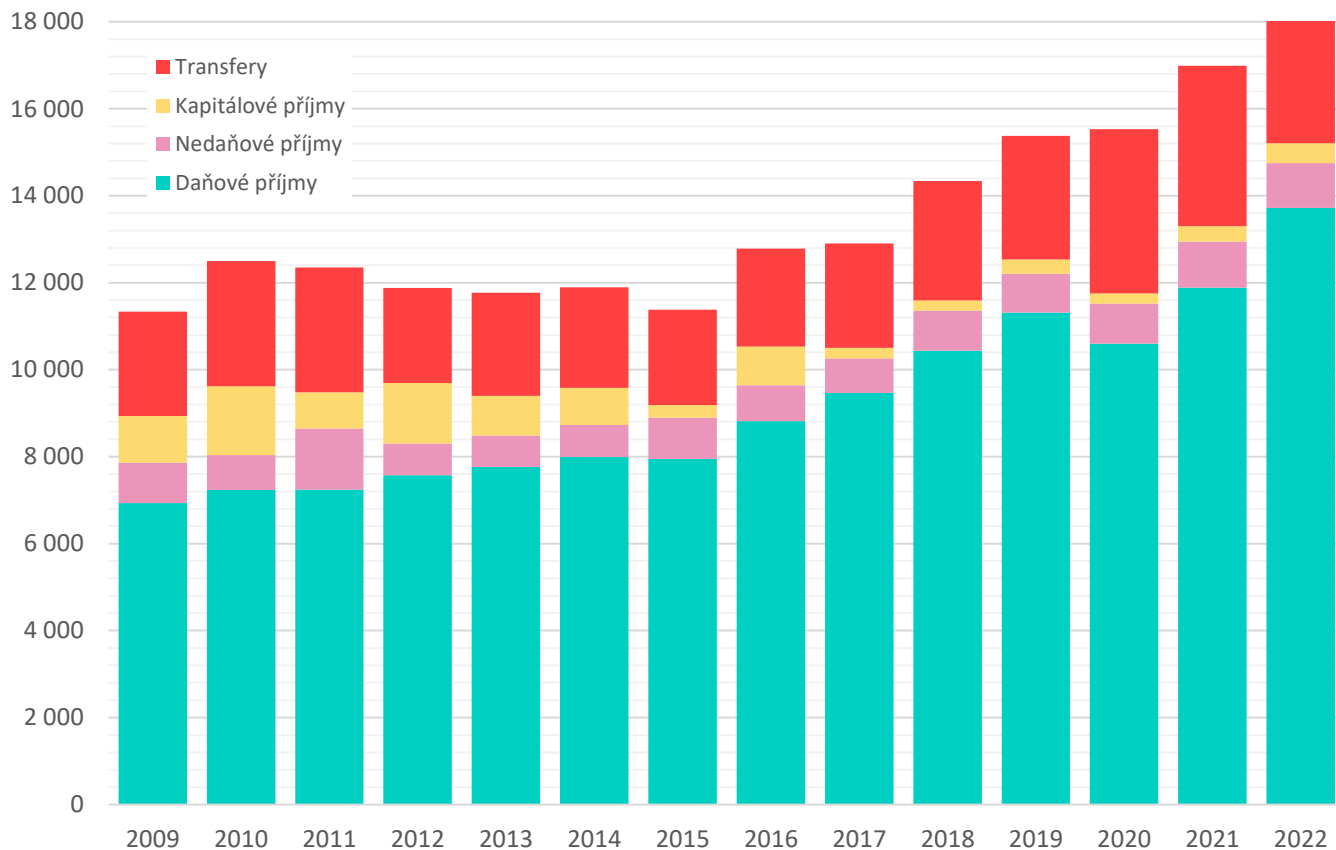
Členěno dle skupin a oddílů rozpočtové skladby

skupina	oddíl	§	název paragrafu	nedaňové příjmy				kapitálové příjmy				nedaňové a kapitálové příjmy celkem			
				SR 2022	UR k 31.12.2022	Sk k 31.12.2022	% Sk/UR	SR 2022	UR k 31.12.2022	Sk k 31.12.2022	% Sk/UR	SR 2022	UR k 31.12.2022	Sk k 31.12.2022	% Sk/UR
						5						5			
6	61	6112	Zastupitelstva obcí												
6	61	6171	Činnost místní správy	41 237	40 618	48 953	120,5	5 510	5 557	100,9	41 237	46 128	54 510	118,2	
6	61		Státní moc, státní správa, územní samospráva a pol. strany	41 237	40 618	48 958	120,5	5 510	5 557	100,9	41 237	46 128	54 515	118,2	
6	62	6211	Archivní činnost	30	30	42	140,0				30	30	42	140,0	
6	62	6223	Mezinárodní spolupráce j.n.			135							135		
6	62		Jiné veřejné služby a činnosti	30	30	177	590,0				30	30	177	590,0	
6	63	6310	Obecné příjmy a výdaje z finančních operací	10 483	71 193	155 729	218,7				10 483	71 193	155 729	218,7	
6	63	6399	Ostatní finanční operace		18	78	433,3					18	78	433,3	
6	63		Finanční operace	10 483	71 211	155 807	218,8				10 483	71 211	155 807	218,8	
6	64	6402	Finanční vypořádání		19 016	19 016	100,0					19 016	19 016	100,0	
6	64	6409	Ostatní činnosti j.n.		260	258	99,2					260	258	99,2	
6	64		Ostatní činnosti		19 276	19 274	100,0					19 276	19 274	100,0	
6			Všeobecná veřejná správa a služby	51 750	131 135	224 216	171,0	5 510	5 557	100,9	51 750	136 645	229 773	168,2	
			Nedaňové a kapitálové příjmy celkem	747 721	834 519	1 035 648	124,1	971 005	591 313	451 651	76,4	1 718 726	1 425 832	1 487 299	104,3

PŘÍJMY STATUTÁRNÍHO MĚSTA BRNA V ROCE 2022

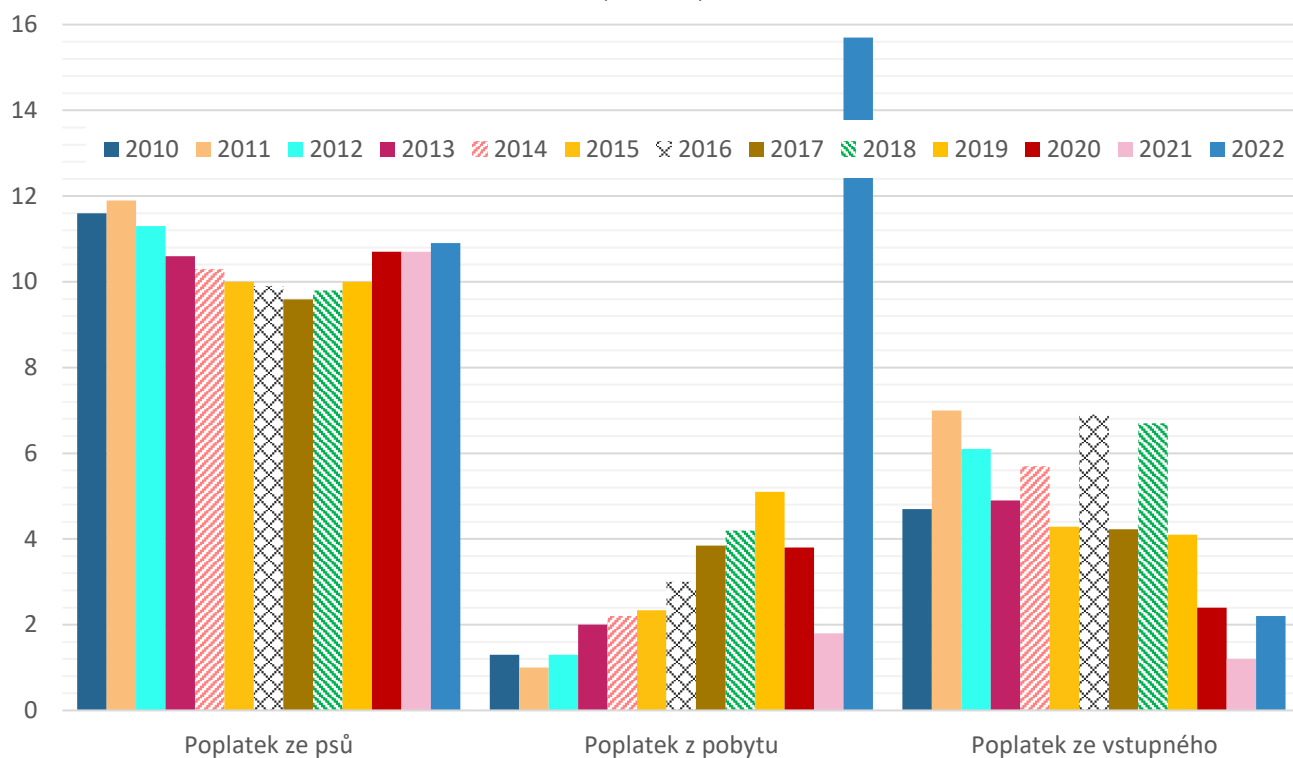


PŘÍJMY STATUTÁRNÍHO MĚSTA BRNA (MIL. KČ)

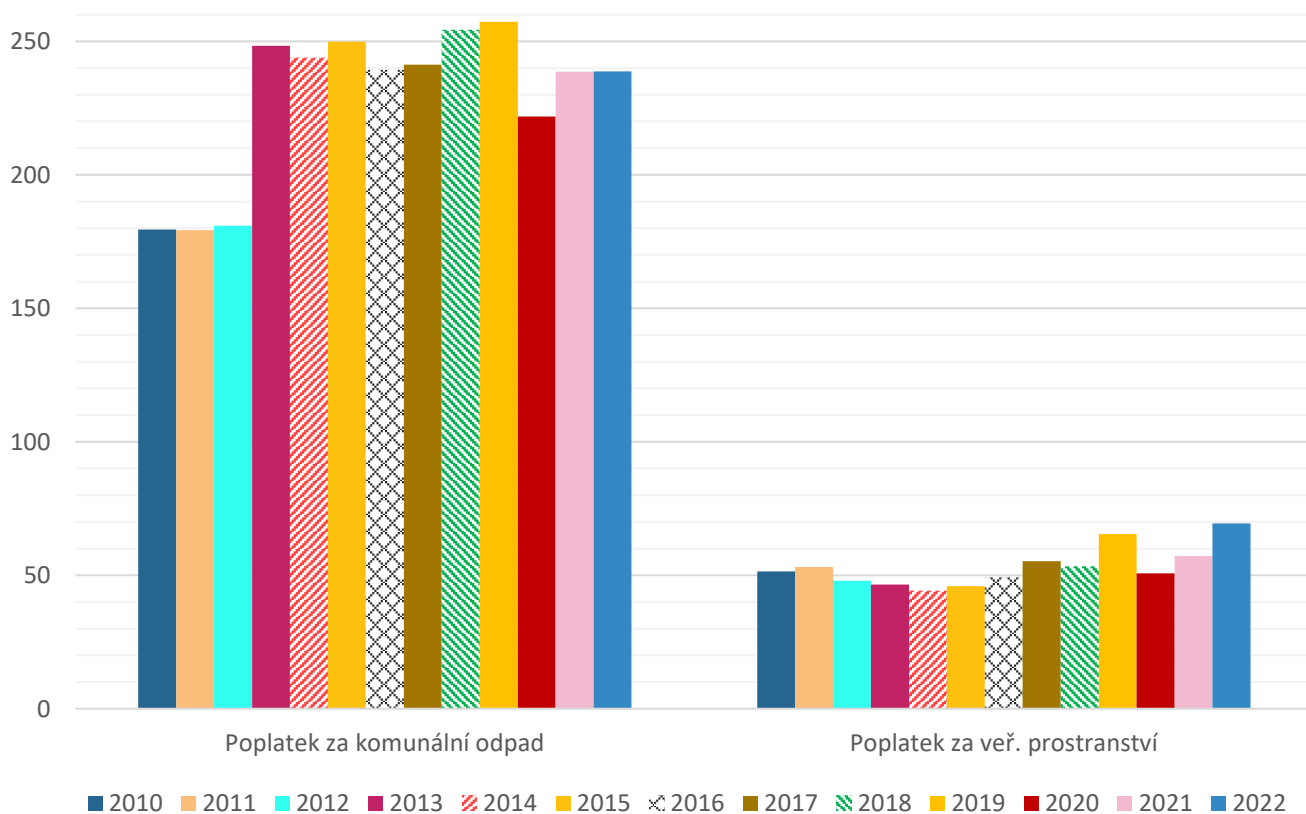


Pozn.: z daňových příjmů je pro srovnatelnost vyloučena daň z příjmů právnických osob za obce z rozpočtové činnosti, která je zahrnuta v příjmech i výdajích ve stejné výši a nemá tedy vliv na saldo příjmů a výdajů.

MÍSTNÍ POPLATKY STATUTÁRNÍHO MĚSTA BRNA (MIL. KČ)



MÍSTNÍ POPLATKY STATUTÁRNÍHO MĚSTA BRNA (MIL. KČ)



VÝDAJE STATUTÁRNÍHO MĚSTA BRNA (v tis. Kč)
upravený rozpočet a skutečnost v letech 2018-2022

ROK	město Brno								
	běžné výdaje			kapitálové výdaje			celkem		
	UR	skutečnost	rozdíl	UR	skutečnost	rozdíl	UR	skutečnost	rozdíl
2018	10 616 691	9 997 782	-618 909	5 068 740	3 793 652	-1 275 088	15 685 431	13 791 434	-1 893 997
2019	11 121 013	10 664 691	-456 322	4 944 504	3 509 003	-1 435 501	16 065 517	14 173 694	-1 891 823
2020	11 929 923	11 441 145	-488 778	5 852 507	5 039 577	-812 930	17 782 430	16 480 722	-1 301 708
2021	11 910 876	11 383 292	-527 584	4 565 932	4 032 984	-532 948	16 476 808	15 416 276	-1 060 532
2022	12 879 898	12 450 714	-429 184	4 777 202	4 274 826	-502 376	17 657 100	16 725 540	-931 560
CELKEM	58 458 401	55 937 624	-2 520 777	25 208 885	20 650 042	-4 558 843	83 667 286	76 587 666	-7 079 620

ROK	městské části								
	běžné výdaje			kapitálové výdaje			celkem		
	UR	skutečnost	rozdíl	UR	skutečnost	rozdíl	UR	skutečnost	rozdíl
2018	2 673 954	2 113 608	-560 346	2 007 719	1 182 058	-825 661	4 681 673	3 295 666	-1 386 007
2019	2 763 583	2 194 990	-568 593	1 793 222	1 052 234	-740 988	4 556 805	3 247 224	-1 309 581
2020	3 002 807	2 339 003	-663 804	2 070 496	1 102 137	-968 359	5 073 303	3 441 140	-1 632 163
2021	2 912 734	2 170 063	-742 671	2 126 741	1 097 843	-1 028 898	5 039 475	3 267 906	-1 771 569
2022	3 157 748	2 648 624	-509 124	2 222 639	1 440 743	-781 896	5 380 387	4 089 367	-1 291 020
CELKEM	14 510 826	11 466 288	-3 044 538	10 220 817	5 875 015	-4 345 802	24 731 643	17 341 303	-7 390 340

ROK	statutární město Brno								
	běžné výdaje			kapitálové výdaje			celkem		
	UR	skutečnost	rozdíl	UR	skutečnost	rozdíl	UR	skutečnost	rozdíl
2018	11 271 585	10 118 065	-1 153 520	7 076 459	4 975 710	-2 100 749	18 348 044	15 093 775	-3 254 269
2019	11 760 710	10 755 533	-1 005 177	6 737 726	4 561 237	-2 176 489	18 498 436	15 316 770	-3 181 666
2020	12 898 713	11 749 818	-1 148 895	7 511 553	5 735 104	-1 776 449	20 410 266	17 484 922	-2 925 344
2021	13 030 351	11 766 757	-1 263 594	6 214 936	4 658 884	-1 556 052	19 245 287	16 425 641	-2 819 646
2022	13 939 434	13 003 280	-936 154	6 664 458	5 387 102	-1 277 356	20 603 892	18 390 382	-2 213 510
CELKEM	62 900 793	57 393 453	-5 507 340	34 205 132	25 318 037	-8 887 095	97 105 925	82 711 490	-14 394 435

BĚŽNÉ A KAPITÁLOVÉ VÝDAJE STATUTÁRNÍHO MĚSTA BRNA k 31. 12. 2022 - rekapitulace dle oddílů (v tis. Kč)

odd.	název oddílu	Běžné výdaje				Kapitálové výdaje				Výdaje celkem			
		SR 2022	UR k 31.12.2022	Sk k 31.12.2022	% sk/UR	SR 2022	UR k 31.12.2022	Sk k 31.12.2022	% sk/UR	SR 2022	UR k 31.12.2022	Sk k 31.12.2022	% sk/UR
10	Zemědělství, lesní hospodářství a rybářství	15 741	15 119	10 983	72,6	14 000	19 700	10 499	53,3	29 741	34 819	21 482	61,7
21	Průmysl, stavebnictví, obchod a služby	81 155	90 510	84 767	93,7	31 450	17 350	6 532	37,6	112 605	107 860	91 299	84,6
22	Doprava	3 241 009	3 735 026	3 644 664	97,6	1 744 452	1 339 927	1 240 997	92,6	4 985 461	5 074 953	4 885 661	96,3
23	Vodní hospodářství	17 993	19 644	15 332	78,0	987 069	983 654	953 297	96,9	1 005 062	1 003 298	968 629	96,5
24	Spoje	13	138	32	23,2					13	138	32	23,2
31	Vzdělávání a školské služby	557 687	810 085	766 686	94,6	413 818	422 070	308 398	73,1	971 505	1 232 155	1 075 084	87,3
32	Vzdělávání a školské služby	8 831	8 603	6 899	80,2	23 000	15 208	11 966	78,7	31 831	23 811	18 865	79,2
33	Kultura, církev a sdělovací prostředky	1 405 243	1 544 463	1 527 239	98,9	377 364	239 155	221 584	92,7	1 782 607	1 783 618	1 748 823	98,0
34	Sport a zájmová činnost	489 565	581 157	562 896	96,9	907 776	504 019	456 521	90,6	1 397 341	1 085 176	1 019 417	93,9
35	Zdravotnictví	258 141	278 870	273 451	98,1	126 281	157 004	145 794	92,9	384 422	435 874	419 245	96,2
36	Bydlení, komunální služby a územní rozvoj	747 282	835 260	661 141	79,2	1 788 071	1 823 156	1 132 111	62,1	2 535 353	2 658 416	1 793 252	67,5
37	Ochrana životního prostředí	748 556	792 741	726 262	91,6	389 536	693 267	595 889	86,0	1 138 092	1 486 008	1 322 151	89,0
38	Ostatní výzkum a vývoj	45 960	42 100	42 100	100,0					45 960	42 100	42 100	100,0
39	Ost. činnosti související se službami pro fyzické osoby	51 051	45 858	37 294	81,3	1 500	1 500	138	9,2	52 551	47 358	37 432	79,0
43	Soc. péče a pomoc v soc. zabez. a politice zaměst.	674 759	1 241 410	1 231 446	99,2	193 920	150 806	100 589	66,7	868 679	1 392 216	1 332 035	95,7
52	Civilní připravenost na krizové stavy	7 622	7 703	1 807	23,5		500	488	97,6	7 622	8 203	2 295	28,0
53	Bezpečnost a veřejný pořádek	509 932	524 566	491 499	93,7	11 700	11 025	10 684	96,9	521 632	535 591	502 183	93,8
55	Požární ochrana a integrovaný záchranný systém	17 206	22 445	19 708	87,8	56 330	57 238	46 033	80,4	73 536	79 683	65 741	82,5
61	Státní správa a územní samospráva	2 252 659	2 450 021	2 228 869	91,0	187 427	221 780	142 204	64,1	2 440 086	2 671 801	2 371 073	88,7
62	Jiné veřejné služby a činnosti	16 931	66 605	52 837	79,3	2 000	4 548	3 348	73,6	18 931	71 153	56 185	79,0
63	Finanční operace	435 704	318 518	268 453	84,3		30	30	100,0	435 704	318 518	268 483	84,3
64	Ostatní činnosti	210 795	508 592	348 915	68,6	29 839	2 521			240 634	511 113	348 915	68,3
	Běžné a kapitálové výdaje celkem	11 793 835	13 939 434	13 003 280	93,3	7 285 533	6 664 458	5 387 102	80,8	19 079 368	20 603 892	18 390 382	89,3

Čerpání rozpočtu běžných a kapitálových výdajů statutárního města Brna k 31. 12. 2022 (v tis. Kč)
rekapitulace dle skupin a oddílů

sk.	odd.	§	název paragrafu	Běžné výdaje				Kapitálové výdaje				Výdaje celkem			
				SR 2022	UR k 31.12.2022	Sk k 31.12.2022	% sk/UR	SR 2022	UR k 31.12.2022	Sk k 31.12.2022	% S/UR	SR 2022	UR k 31.12.2022	Sk k 31.12.2022	% S/UR
1	10	1012	Podnikání a restrukturalizace v zemědělství a potrav.	25	56	47	83,9					25	56	47	83,9
1	10	1014	Ozdravování hospodářských zvířat a plodin	13 030	14 375	10 469	72,8	5 000	5 136	4 936	96,1	18 030	19 511	15 405	79,0
1	10	1019	Ostatní zemědělská a potravinářská činnost a rozvoj	2 586	588	383	65,1					2 586	588	383	65,1
1	10	1037	Celospolečenské funkce lesů	80	80	64	80,0					80	80	64	80,0
1	10	1039	Ostatní záležitosti lesního hospodářství					9 000	14 564	5 563	38,2	9 000	14 564	5 563	38,2
1	10	1070	Rybářství a myslivost	20	20	20	100,0					20	20	20	100,0
1	10		Zemědělství, lesní hospodářství a rybářství	15 741	15 119	10 983	72,6	14 000	19 700	10 499	53,3	29 741	34 819	21 482	61,7
1			Zemědělství, lesní hospodářství a rybářství	15 741	15 119	10 983	72,6	14 000	19 700	10 499	53,3	29 741	34 819	21 482	61,7
2	21	2115	Úspora energie a obnovitelné zdroje	2 580	2 812	2 441	86,8	10 000	4 700			12 580	7 512	2 441	32,5
2	21	2125	Podpora podnikání a inovací	24 500	26 384	26 297	99,7	7 500	10 000	4 356	43,6	32 000	36 384	30 653	84,2
2	21	2141	Vnitřní obchod	2 955	4 131	3 333	80,7					2 955	4 131	3 333	80,7
2	21	2143	Cestovní ruch	49 120	56 883	52 600	92,5	13 950	2 650	2 176	82,1	63 070	59 533	54 776	92,0
2	21	2169	Ost. správa v průmyslu, stavebnictví, obchodu a službách	2 000	300	96	32,0					2 000	300	96	32,0
2	21		Průmysl, stavebnictví, obchod a služby	81 155	90 510	84 767	93,7	31 450	17 350	6 532	37,6	112 605	107 860	91 299	84,6
2	22	2212	Silnice	650 708	812 968	765 379	94,1	759 127	555 216	529 917	95,4	1 409 835	1 368 184	1 295 296	94,7
2	22	2219	Ostatní záležitosti pozemních komunikací	367 070	387 327	352 502	91,0	574 691	329 348	283 132	86,0	941 761	716 675	635 634	88,7
2	22	2221	Provoz veřejné silniční dopravy	183	188	97	51,6	270	502	232	46,2	453	690	329	47,7
2	22	2223	Bezpečnost silničního provozu	3 374	2 994	2 328	77,8	464	949	573	60,4	3 838	3 943	2 901	73,6
2	22	2229	Ostatní záležitosti v silniční dopravě	13 900	38 067	35 752	93,9	11 400	80 600	57 116	70,9	25 300	118 667	92 868	78,3
2	22	2241	Železniční dráhy					6 000	6 000	3 781	63,0	6 000	6 000	3 781	63,0
2	22	2271	Ostatní dráhy	6 861	9 344	7 277	77,9	392 500	365 862	364 796	99,7	399 361	375 206	372 073	99,2
2	22	2291	Mezinárodní spolupráce v dopravě		90	72	80,0					90	72	80,0	
2	22	2292	Dopravní obslužnost veřejnými službami - linková	756 917	839 873	839 873	100,0					756 917	839 873	839 873	100,0
2	22	2293	Dopravní obslužnost mimo veřejnou službu	19 774	17 693	17 693	100,0					19 774	17 693	17 693	100,0
2	22	2294	Dopravní obslužnost veřejnými službami - drážní	1 407 309	1 607 934	1 607 101	99,9					1 407 309	1 607 934	1 607 101	99,9
2	22	2295	Dopravní obslužnost veřejnými službami - smíšená						1 450	1 450	100,0	1 450	1 450	1 450	100,0
2	22	2299	Ostatní záležitosti v dopravě	14 913	18 548	16 590	89,4					14 913	18 548	16 590	89,4
2	22		Doprava	3 241 009	3 735 026	3 644 664	97,6	1 744 452	1 339 927	1 240 997	92,6	4 985 461	5 074 953	4 885 661	96,3
2	23	2310	Pitná voda	1 707	4 069	2 891	71,0	122 490	129 275	125 135	96,8	124 197	133 344	128 026	96,0
2	23	2321	Odvádění a čištění odp. vod a nakládání s kaly	4 815	4 380	4 042	92,3	817 248	828 906	809 315	97,6	822 063	833 286	813 357	97,6
2	23	2329	Odvádění a čištění odpadních vod j.n.					6 416	6 766	2 669	39,4	6 416	6 766	2 669	39,4
2	23	2331	Úpravy vodohospodářsky významných a vodáren. toků	4 000	5 190	3 016	58,1	1 000	110	107	97,3	5 000	5 300	3 123	58,9
2	23	2333	Úpravy drobných vodních toků	7 386	5 970	5 348	89,6	815	3 147	749	23,8	8 201	9 117	6 097	66,9
2	23	2334	Revitalizace říčních systémů					38 500	15 200	15 184	99,9	38 500	15 200	15 184	99,9
2	23	2339	Záležitosti vodních toků a vodohospodářských děl j.n.					100	100			100	100		
2	23	2341	Vodní díla v zemědělské krajině	85	35	35	100,0	500	150	138	92,0	585	185	173	93,5
2	23		Vodní hospodářství	17 993	19 644	15 332	78,0	987 069	983 654	953 297	96,9	1 005 062	1 003 298	968 629	96,5
2	24	2419	Ostatní záležitosti spojů	13	138	32	23,2					13	138	32	23,2
2	24		Spoje	13	138	32	23,2					13	138	32	23,2
2			Průmyslová a ostatní odvětví hospodářství	3 340 170	3 845 318	3 744 795	97,4	2 762 971	2 340 931	2 200 826	94,0	6 103 141	6 186 249	5 945 621	96,1

Čerpání rozpočtu běžných a kapitálových výdajů statutárního města Brna k 31. 12. 2022 (v tis. Kč)
rekapitulace dle skupin a oddílů

sk.	odd.	§	název paragrafu	Běžné výdaje				Kapitálové výdaje				Výdaje celkem			
				SR 2022	UR k 31.12.2022	Sk k 31.12.2022	% sk/UR	SR 2022	UR k 31.12.2022	Sk k 31.12.2022	% S/UR	SR 2022	UR k 31.12.2022	Sk k 31.12.2022	% S/UR
3	31	3111	Mateřské školy	152 654	184 109	174 044	94,5	118 755	142 986	107 582	75,2	271 409	327 095	281 626	86,1
3	31	3113	Základní školy	361 068	542 581	522 142	96,2	274 882	261 894	189 969	72,5	635 950	804 475	712 111	88,5
3	31	3114	Speciální základní školy pro žáky se spec. vzděl. potřeb.	5	5	5	100,0					5	5	5	100,0
3	31	3117	První stupeň základních škol	164	372	372	100,0					164	372	372	100,0
3	31	3119	Ostatní záležitosti základního vzdělávání	18 559	53 018	41 333	78,0	6 200	6 110	200	3,3	24 759	59 128	41 533	70,2
3	31	3121	Gymnázia		30	30	100,0					30	30	30	100,0
3	31	3122	Střední odborné školy	5 843	7 898	7 898	100,0	3 742	465	463	99,6	9 585	8 363	8 361	100,0
3	31	3123	Střední školy poskytující střed. vzdělání s výučním listem					690	690	690	100,0	690	690	690	100,0
3	31	3133	Dětské domovy	5	5	4	80,0					5	5	4	80,0
3	31	3141	Školní stravování	18 129	20 507	20 124	98,1	9 549	9 925	9 494	95,7	27 678	30 432	29 618	97,3
3	31	3149	Ostatní zařízení souvis. výchovou a vzděláváním mládeže	1 260	1 560	734	47,1					1 260	1 560	734	47,1
3	31		Vzdělávání a školské služby	557 687	810 085	766 686	94,6	413 818	422 070	308 398	73,1	971 505	1 232 155	1 075 084	87,3
3	32	3231	Základní umělecké školy	376	206	189	91,7					376	206	189	91,7
3	32	3233	Střediska volného času	6 415	8 381	6 694	79,9	23 000	15 208	11 966	78,7	29 415	23 589	18 660	79,1
3	32	3239	Záležitosti zájmového studia j.n.	2 040								2 040			
3	32	3299	Ostatní záležitosti vzdělávání		16	16	100,0					16	16	16	100,0
3	32		Vzdělávání a školské služby	8 831	8 603	6 899	80,2	23 000	15 208	11 966	78,7	31 831	23 811	18 865	79,2
3	33	3311	Divadelní činnost	820 620	898 839	898 835	100,0	63 445	61 750	61 244	99,2	884 065	960 589	960 079	99,9
3	33	3312	Hudební činnost	139 044	161 669	161 662	100,0	234 300	61 196	50 598	82,7	373 344	222 865	212 260	95,2
3	33	3313	Filmová tvorba, distribuce, kina a archiválie	9 753	9 737	9 714	99,8	229	229	228	99,6	9 982	9 966	9 942	99,8
3	33	3314	Činnosti knihovnické	88 459	92 234	91 916	99,7	2 050	3 518	1 345	38,2	90 509	95 752	93 261	97,4
3	33	3315	Činnosti muzeí a galerií	77 408	83 566	83 566	100,0	13 550	4 420	4 411	99,8	90 958	87 986	87 977	100,0
3	33	3316	Vydavatelská činnost	1 838	1 838	1 838	100,0					1 838	1 838	1 838	100,0
3	33	3317	Výstavní činnosti v kultuře	34 435	42 242	42 242	100,0	1 800	353	353	100,0	36 235	42 595	42 595	100,0
3	33	3319	Ostatní záležitosti kultury	139 239	155 655	149 152	95,8	11 460	16 242	14 299	88,0	150 699	171 897	163 451	95,1
3	33	3322	Zachování a obnova kulturních památek	19 761	21 330	17 523	82,2	25 900	70 530	70 530	100,0	45 661	91 860	88 053	95,9
3	33	3326	Pořízení, zachování a obnova kulturních hodnot	2 631	1 966	1 687	85,8	21 370	16 978	15 050	88,6	24 001	18 944	16 737	88,3
3	33	3329	Ost. záležitosti ochrany památek a kulturní dědictví	230	230	207	90,0					230	230	207	90,0
3	33	3330	Činnosti registrovaných církví a náb. společností	70	115	115	100,0					70	115	115	100,0
3	33	3341	Rozhlas a televize	35	30	23	76,7		47	46	97,9	35	77	69	89,6
3	33	3349	Ostatní záležitosti sdělovacích prostředků	9 839	10 575	9 061	85,7					9 839	10 575	9 061	85,7
3	33	3369	Ost. správa v oblasti kultury, církví a sděl. prostředků	50	50	30	60,0					50	50	30	60,0
3	33	3392	Zájmová činnost v kultuře	45 264	46 287	45 747	98,8	3 260	3 614	3 480	96,3	48 524	49 901	49 227	98,6
3	33	3399	Ost. záležitosti kultury, církví a sdělovacích prostředků	16 567	18 100	13 921	76,9		278			16 567	18 378	13 921	75,7
3	33		Kultura, církve a sdělovací prostředky	1 405 243	1 544 463	1 527 239	98,9	377 364	239 155	221 584	92,7	1 782 607	1 783 618	1 748 823	98,0
3	34	3412	Sportovní zařízení ve vlastnictví obce	74 720	102 942	91 441	88,8	829 183	427 101	392 998	92,0	903 903	530 043	484 439	91,4
3	34	3419	Ostatní sportovní činnost	376 044	444 933	443 223	99,6	50 361	40 826	34 163	83,7	426 405	485 759	477 386	98,3
3	34	3421	Využití volného času dětí a mládeže	31 885	28 764	24 772	86,1	20 342	28 731	25 063	87,2	52 227	57 495	49 835	86,7
3	34	3429	Ostatní zájmová činnost a rekreace	6 916	4 518	3 460	76,6	7 890	7 361	4 297	58,4	14 806	11 879	7 757	65,3
3	34		Sport a zájmová činnost	489 565	581 157	562 896	96,9	907 776	504 019	456 521	90,6	1 397 341	1 085 176	1 019 417	93,9
3	35	3511	Všeobecná ambulantní péče	30 252	32 132	30 256	94,2	22 571	13 783	13 130	95,3	52 823	45 915	43 386	94,5
3	35	3521	Fakultní nemocnice		40	40	100,0					40	40	40	100,0
3	35	3522	Ostatní nemocnice	113 936	130 324	130 324	100,0	81 110	100 644	100 643	100,0	195 046	230 968	230 967	100,0

Čerpání rozpočtu běžných a kapitálových výdajů statutárního města Brna k 31. 12. 2022 (v tis. Kč)
rekapitulace dle skupin a oddílů

sk.	odd.	§	název paragrafu	Běžné výdaje				Kapitálové výdaje				Výdaje celkem			
				SR 2022	UR k 31.12.2022	Sk k 31.12.2022	% sk/UR	SR 2022	UR k 31.12.2022	Sk k 31.12.2022	% S/UR	SR 2022	UR k 31.12.2022	Sk k 31.12.2022	% S/UR
3	35	3523	Odborné léčebné ústavy	18 516	19 240	19 239	100,0					18 516	19 240	19 239	100,0
3	35	3525	Hospice		205	5	2,4		20 100	15 650	77,9		20 305	15 655	77,1
3	35	3529	Ostatní ústavní péče	55 568	55 822	55 822	100,0					55 568	55 822	55 822	100,0
3	35	3533	Zdravotnická záchranná služba					4 000	4 000	4 000	100,0	4 000	4 000	4 000	100,0
3	35	3541	Prevence před drogami, alkoholem, nikotinem	10 694	13 694	13 694	100,0					10 694	13 694	13 694	100,0
3	35	3543	Pomoc zdravotně postiženým	53	13	10	76,9		293	293	100,0	53	306	303	99,0
3	35	3545	Programy paliativní péče	5 494	5 625	5 625	100,0					5 494	5 625	5 625	100,0
3	35	3599	Ostatní činnost ve zdravotnictví	23 628	21 775	18 436	84,7	18 600	18 184	12 078	66,4	42 228	39 959	30 514	76,4
3	35		Zdravotnictví	258 141	278 870	273 451	98,1	126 281	157 004	145 794	92,9	384 422	435 874	419 245	96,2
3	36	3612	Bytové hospodářství	98 956	161 088	71 635	44,5	899 328	1 191 241	661 658	55,5	998 284	1 352 329	733 293	54,2
3	36	3613	Nebytové hospodářství	84 274	86 695	66 708	76,9	100 133	124 296	71 020	57,1	184 407	210 991	137 728	65,3
3	36	3619	Ostatní rozvoj bydlení a bytového hospodářství	150	150	2	1,3					150	150	2	1,3
3	36	3631	Veřejné osvětlení	210 711	247 438	244 662	98,9		21 308	20 989	98,5	210 711	268 746	265 651	98,8
3	36	3632	Pohřebnictví	51 653	59 426	58 376	98,2	92 925	91 921	91 299	99,3	144 578	151 347	149 675	98,9
3	36	3633	Výstavba a údržba místních inženýrských sítí	18 704	23 725	22 990	96,9	3 600	11 013	10 518	95,5	22 304	34 738	33 508	96,5
3	36	3634	Lokální zásobování teplem						6 049	6 048	100,0		6 049	6 048	100,0
3	36	3635	Územní plánování	60 832	83 346	75 656	90,8	29 721	20 221	17 950	88,8	90 553	103 567	93 606	90,4
3	36	3636	Územní rozvoj	52 219	57 007	45 000	78,9	1 852	6 202	1 769	28,5	54 071	63 209	46 769	74,0
3	36	3639	Komunální služby a územní rozvoj j.n.	167 998	108 803	70 224	64,5	660 512	349 600	250 725	71,7	828 510	458 403	320 949	70,0
3	36	3699	Ostatní záležitosti bydlení, komunálních služeb a úz. rozv.	1 785	7 582	5 888	77,7		1 305	135	10,3	1 785	8 887	6 023	67,8
3	36		Bydlení, komunální služby a územní rozvoj	747 282	835 260	661 141	79,2	1 788 071	1 823 156	1 132 111	62,1	2 535 353	2 658 416	1 793 252	67,5
3	37	3716	Monitoring ochrany ovzduší	3 471	3 999	3 725	93,1	200	680	587	86,3	3 671	4 679	4 312	92,2
3	37	3719	Ostatní činnosti k ochraně ovzduší	524	1 106	830	75,0					524	1 106	830	75,0
3	37	3722	Sběr a svoz komunálních odpadů	213 456	224 450	218 142	97,2	11 244	23 078	15 783	68,4	224 700	247 528	233 925	94,5
3	37	3723	Sběr a svoz ostatních odpadů	105	168	148	88,1					105	168	148	88,1
3	37	3725	Využívání a zneškodňování komunálních odpadů	163 268	161 953	147 332	91,0	10 256	3 527	2 992	84,8	173 524	165 480	150 324	90,8
3	37	3729	Ostatní nakládání s odpady	4 530	5 762	4 702	81,6					4 530	5 762	4 702	81,6
3	37	3733	Monitoring půdy a podzemní vody	642	642	441	68,7					642	642	441	68,7
3	37	3739	Ostatní ochrana půdy a spodní vody	1 160	960	257	26,8	10 800	412	411	99,8	11 960	1 372	668	48,7
3	37	3741	Ochrana druhů a stanovišť	70 626	77 609	77 176	99,4	55 400	47 270	45 499	96,3	126 026	124 879	122 675	98,2
3	37	3742	Chráněné části přírody	986	986	758	76,9	970	100	64	64,0	1 956	1 086	822	75,7
3	37	3744	Protierozní, protilavinová a protipožární ochrana	1 680	1 955	668	34,2	121 416	285 820	253 227	88,6	123 096	287 775	253 895	88,2
3	37	3745	Péče o vzhled obcí a veřejnou zeleň	280 078	302 253	264 598	87,5	179 150	332 105	277 227	83,5	459 228	634 358	541 825	85,4
3	37	3749	Ostatní činnosti k ochraně přírody a krajiny	1 400	4 404	1 575	35,8					1 400	4 404	1 575	35,8
3	37	3753	Monitoring ke zjišťování úrovně hluku a vibrací	30	30	12	40,0					30	30	12	40,0
3	37	3792	Ekologická výchova a osvěta	6 600	6 464	5 898	91,2	100	275	99	36,0	6 700	6 739	5 997	89,0
3	37		Ochrana životního prostředí	748 556	792 741	726 262	91,6	389 536	693 267	595 889	86,0	1 138 092	1 486 008	1 322 151	89,0
3	38	3809	Ostatní výzkum a vývoj odvětvově nespecifikovaný	45 960	42 100	42 100	100,0					45 960	42 100	42 100	100,0
3	38		Ostatní výzkum a vývoj	45 960	42 100	42 100	100,0					45 960	42 100	42 100	100,0
3	39	3900	Ost. činnosti související se službami pro fyzické osoby	51 051	45 858	37 294	81,3	1 500	1 500	138	9,2	52 551	47 358	37 432	79,0
3	39		Ost. činnosti související se službami pro fyzické osoby	51 051	45 858	37 294	81,3	1 500	1 500	138	9,2	52 551	47 358	37 432	79,0
3			Služby pro obyvatelstvo	4 312 316	4 939 137	4 603 968	93,2	4 027 346	3 855 379	2 872 401	74,5	8 339 662	8 794 516	7 476 369	85,0

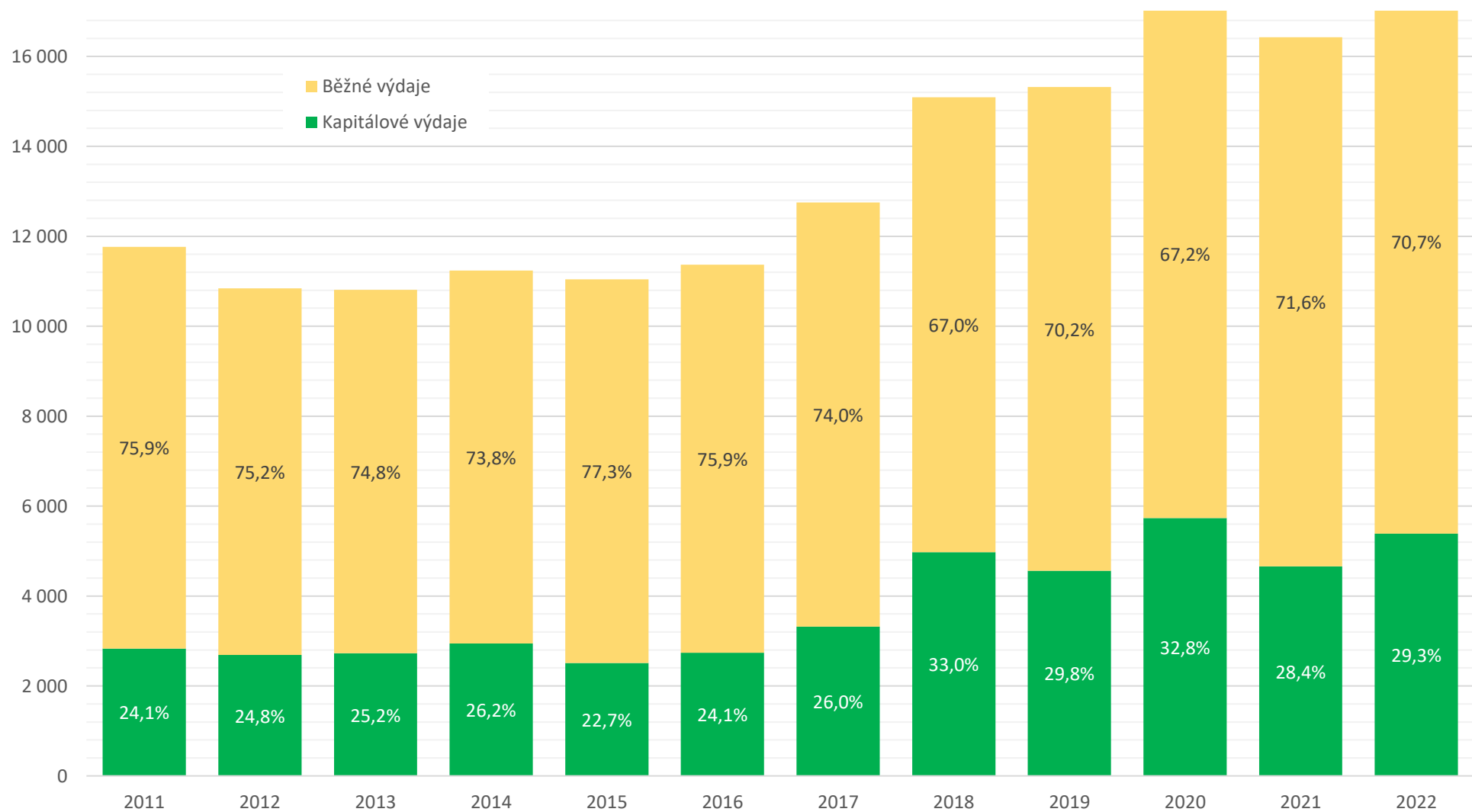
Čerpání rozpočtu běžných a kapitálových výdajů statutárního města Brna k 31. 12. 2022 (v tis. Kč)
rekapitulace dle skupin a oddílů

sk.	odd.	§	název paragrafu	Běžné výdaje				Kapitálové výdaje				Výdaje celkem			
				SR 2022	UR k 31.12.2022	Sk k 31.12.2022	% sk/UR	SR 2022	UR k 31.12.2022	Sk k 31.12.2022	% S/UR	SR 2022	UR k 31.12.2022	Sk k 31.12.2022	% S/UR
4	43	4311	Základní sociální poradenství	7	7	7	100,0					7	7	7	100,0
4	43	4312	Odborné sociální poradenství		13 896	13 896	100,0						13 896	13 896	100,0
4	43	4319	Ostatní výdaje související se sociálním poradenstvím	25	10	10	100,0					25	10	10	100,0
4	43	4324	Zařízení pro děti vyžadující okamžitou pomoc	14 803	74 727	78 970	105,7					14 803	74 727	78 970	105,7
4	43	4329	Ostatní sociální pomoc dětem a mládeži	170	245	162	66,1					170	245	162	66,1
4	43	4339	Ostatní sociální péče a pomoc rodině a manželství	23 490	30 039	26 070	86,8					23 490	30 039	26 070	86,8
4	43	4341	Soc. pomoc osobám v hmotné nouzi a nepříznivým	7 684	7 914	5 276	66,7	3 381	4 228	1 305	30,9	11 065	12 142	6 581	54,2
4	43	4342	Sociální péče a pomoc přistěh. a vybraným etnikům	14 800	20 835	20 145	96,7					14 800	20 835	20 145	96,7
4	43	4344	Sociální rehabilitace	15	13 150	13 031	99,1					15	13 150	13 031	99,1
4	43	4349	Ost. sociální péče a pomoc ost. skupinám fyzických osob	23 144	32 128	28 038	87,3					23 144	32 128	28 038	87,3
4	43	4350	Domovy pro seniory	250 443	406 374	406 374	100,0	23 520	19 820	18 131	91,5	273 963	426 194	424 505	99,6
4	43	4351	Osobní asistence, pečovatelská služba	40	99 959	99 949	100,0	126 300	112 500	67 897	60,4	126 340	212 459	167 846	79,0
4	43	4353	Průvodcovské a předčitatelské služby		79	79	100,0						79	79	100,0
4	43	4354	Chráněné bydlení		5 056	5 056	100,0						5 056	5 056	100,0
4	43	4355	Týdenní stacionáře		2 035	2 035	100,0						2 035	2 035	100,0
4	43	4356	Denní stacionáře a centra denních služeb		15 119	15 119	100,0						15 119	15 119	100,0
4	43	4357	Domovy pro osoby se zdr. postižením a se zvl. režimem	54 796	206 185	206 186	100,0	34 719	2 152	1 195	55,5	89 515	208 337	207 381	99,5
4	43	4359	Ost. služby a činnosti v oblasti sociální péče	82 594	34 488	33 334	96,7		6 106	6 061	99,3	82 594	40 594	39 395	97,0
4	43	4371	Raná péče a soc. aktivizační služby pro rodiny s dětmi		4 315	4 315	100,0						4 315	4 315	100,0
4	43	4372	Krizová pomoc	8	4 908	4 907	100,0					8	4 908	4 907	100,0
4	43	4374	Azylové domy, nízkoprahová denní centra a noclehárny	199 862	235 140	234 960	99,9	6 000	6 000	6 000	100,0	205 862	241 140	240 960	99,9
4	43	4375	Nízkoprahová zařízení pro děti a mládež	30	10 610	10 610	100,0					30	10 610	10 610	100,0
4	43	4376	Služby následné péče, kontaktní centra		3 004	3 004	100,0						3 004	3 004	100,0
4	43	4377	Sociálně terapeutické dílny		2 006	2 006	100,0						2 006	2 006	100,0
4	43	4378	Terénní programy		7 040	7 040	100,0						7 040	7 040	100,0
4	43	4379	Ostatní služby a činnosti v oblasti sociální prevence	2 638	11 821	10 662	90,2					2 638	11 821	10 662	90,2
4	43	4399	Ost. záležitosti sociálních věcí a politiky zaměstnanosti	210	320	205	64,1					210	320	205	64,1
4	43		Sociální péče a pomoc a společné činnosti v soc. zabezpečení	674 759	1 241 410	1 231 446	99,2	193 920	150 806	100 589	66,7	868 679	1 392 216	1 332 035	95,7
4			Sociální věci a politika zaměstnanosti	674 759	1 241 410	1 231 446	99,2	193 920	150 806	100 589	66,7	868 679	1 392 216	1 332 035	95,7
5	52	5212	Ochrana obyvatelstva	2 126	2 213	421	19,0					2 126	2 213	421	19,0
5	52	5213	Krizová opatření	5 321	5 315	1 386	26,1		500	488	97,6	5 321	5 815	1 874	32,2
5	52	5269	Ost. správa v oblasti hosp. opatření pro krizové stavy	10	10							10	10		
5	52	5273	Ostatní správa v oblasti krizového řízení	150	150							150	150		
5	52	5279	Záležitosti krizového řízení j.n.	15	15							15	15		
5	52		Civilní připravenost na krizové stavy	7 622	7 703	1 807	23,5		500	488	97,6	7 622	8 203	2 295	28,0
5	53	5311	Bezpečnost a veřejný pořádek	509 627	524 261	491 261	93,7	11 700	11 025	10 684	96,9	521 327	535 286	501 945	93,8
5	53	5319	Ostatní záležitosti bezpečnosti a veřejného pořádku	305	305	238	78,0					305	305	238	78,0
5	53		Bezpečnost a veřejný pořádek	509 932	524 566	491 499	93,7	11 700	11 025	10 684	96,9	521 632	535 591	502 183	93,8

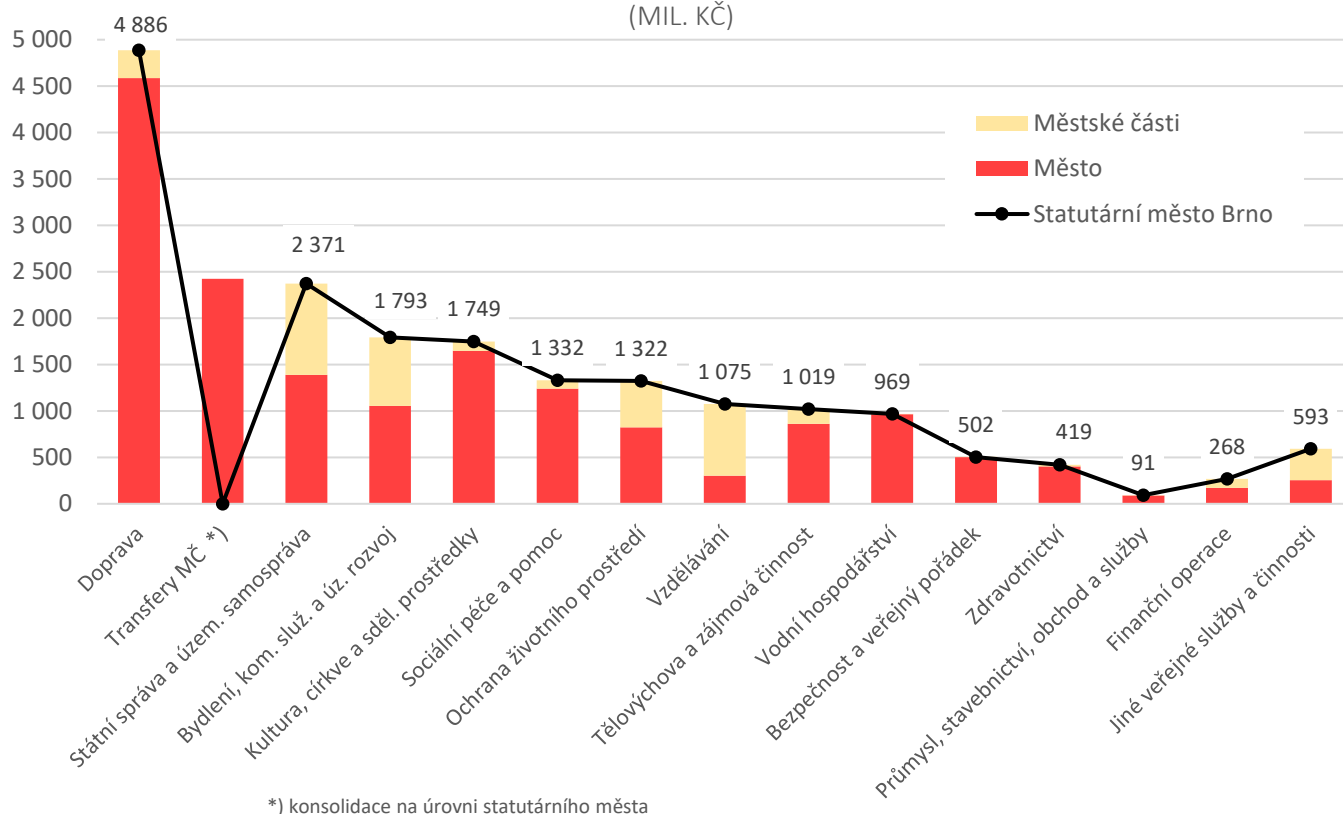
Čerpání rozpočtu běžných a kapitálových výdajů statutárního města Brna k 31. 12. 2022 (v tis. Kč)
rekapitulace dle skupin a oddílů

sk.	odd.	§	název paragrafu	Běžné výdaje				Kapitálové výdaje				Výdaje celkem			
				SR 2022	UR k 31.12.2022	Sk k 31.12.2022	% sk/UR	SR 2022	UR k 31.12.2022	Sk k 31.12.2022	% S/UR	SR 2022	UR k 31.12.2022	Sk k 31.12.2022	% S/UR
5	55	5511	Požární ochrana - profesionální část	5 250	5 250	5 250	100,0	19 500	1 884	1 879	99,7	24 750	7 134	7 129	99,9
5	55	5512	Požární ochrana - dobrovolná část	11 439	16 668	14 049	84,3	36 830	55 354	44 154	79,8	48 269	72 022	58 203	80,8
5	55	5519	Ostatní záležitosti požární ochrany	517	527	409	77,6					517	527	409	77,6
5	55		Požární ochrana a integrovaný záchranný systém	17 206	22 445	19 708	87,8	56 330	57 238	46 033	80,4	73 536	79 683	65 741	82,5
5			Bezpečnost státu a právní ochrana	534 760	554 714	513 014	92,5	68 030	68 763	57 205	83,2	602 790	623 477	570 219	91,5
6	61	6112	Zastupitelstva obcí	189 368	198 297	173 939	87,7					189 368	198 297	173 939	87,7
6	61	6115	Volby do zastupitelstev územních samosprávných celků	100	14 196	15 602	109,9					100	14 196	15 602	109,9
6	61	6118	Volba prezidenta republiky		3 744	2 049	54,7						3 744	2 049	54,7
6	61	6171	Činnost místní správy	2 063 191	2 233 784	2 037 279	91,2	187 427	221 780	142 204	64,1	2 250 618	2 455 564	2 179 483	88,8
6	61		Státní správa a územní samospráva	2 252 659	2 450 021	2 228 869	91,0	187 427	221 780	142 204	64,1	2 440 086	2 671 801	2 371 073	88,7
6	62	6211	Archivní činnost	6 382	8 607	6 773	78,7	2 000	2 000	872	43,6	8 382	10 607	7 645	72,1
6	62	6221	Humanitární zahraniční pomoc přímá		45 679	38 467	84,2		2 548	2 476	97,2		48 227	40 943	84,9
6	62	6223	Mezinárodní spolupráce j.n.	10 549	12 319	7 597	61,7					10 549	12 319	7 597	61,7
6	62		Jiné veřejné služby a činnosti	16 931	66 605	52 837	79,3	2 000	4 548	3 348	73,6	18 931	71 153	56 185	79,0
6	63	6310	Obecné příjmy a výdaje z finančních operací	156 540	156 341	114 016	72,9					156 540	156 341	114 016	72,9
6	63	6320	Pojištění funkčně nespecifikované	1 396	1 447	1 267	87,6					1 396	1 447	1 267	87,6
6	63	6330	Převody vlastním fondům v rozpočtech územní úrovně	7 801	10 522	7 943	75,5					7 801	10 522	7 943	75,5
6	63	6399	Ostatní finanční operace	269 967	150 208	145 227	96,7		30	30	100,0	269 967	150 238	145 257	96,7
6	63		Finanční operace	435 704	318 518	268 453	84,3		30	30	100,0	435 704	318 548	268 483	84,3
6	64	6402	Finanční vypořádání		13 226	13 226	100,0						13 226	13 226	100,0
6	64	6409	Ostatní činnosti j. n.	210 795	495 366	335 689	67,8	29 839	2 521			240 634	497 887	335 689	67,4
6	64		Ostatní činnosti	210 795	508 592	348 915	68,6	29 839	2 521			240 634	511 113	348 915	68,3
6			Všeobecná veřejná správa a služby	2 916 089	3 343 736	2 899 074	86,7	219 266	228 879	145 582	63,6	3 135 355	3 572 615	3 044 656	85,2
			Běžné a kapitálové výdaje celkem	11 793 835	13 939 434	13 003 280	93,3	7 285 533	6 664 458	5 387 102	80,8	19 079 368	20 603 892	18 390 382	89,3

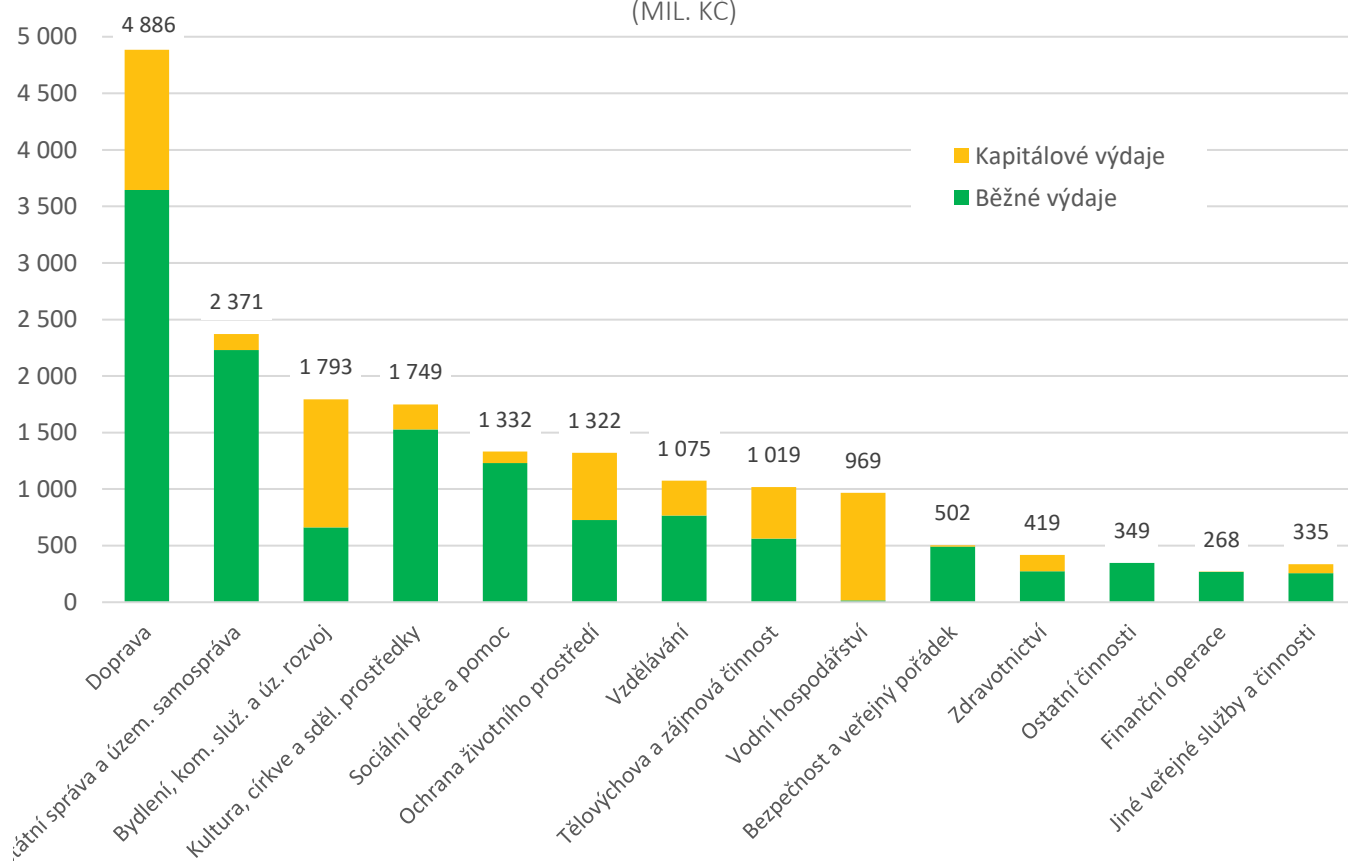
BĚŽNÉ A KAPITÁLOVÉ VÝDAJE STATUTÁRNÍHO MĚSTA BRNA (MIL. KČ)



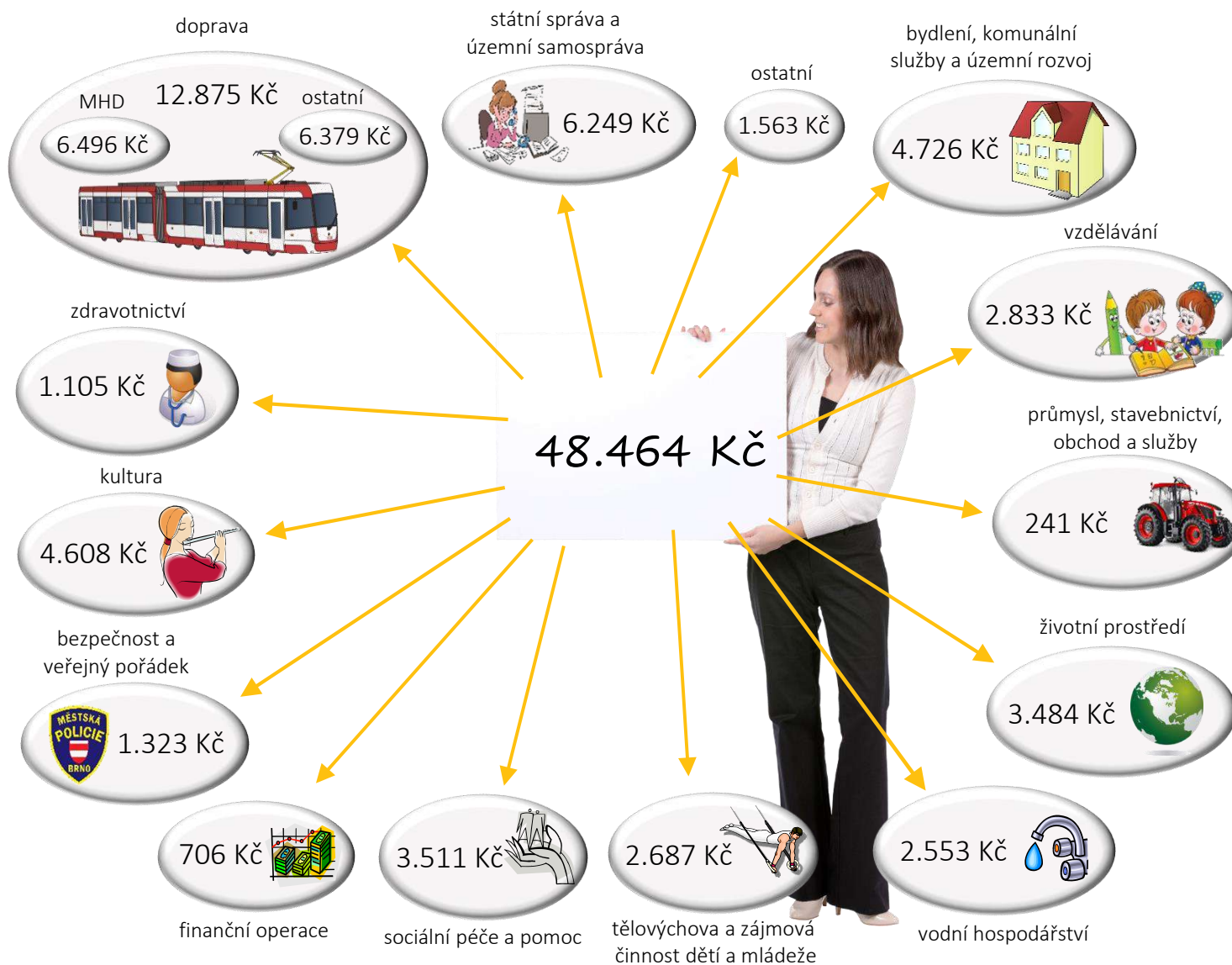
CELKOVÉ VÝDAJE STATUTÁRNÍHO MĚSTA BRNA V ROCE 2022 V ČLENĚNÍ NA VÝDAJE MĚSTA A MĚSTSKÝCH ČÁSTÍ (MIL. KČ)



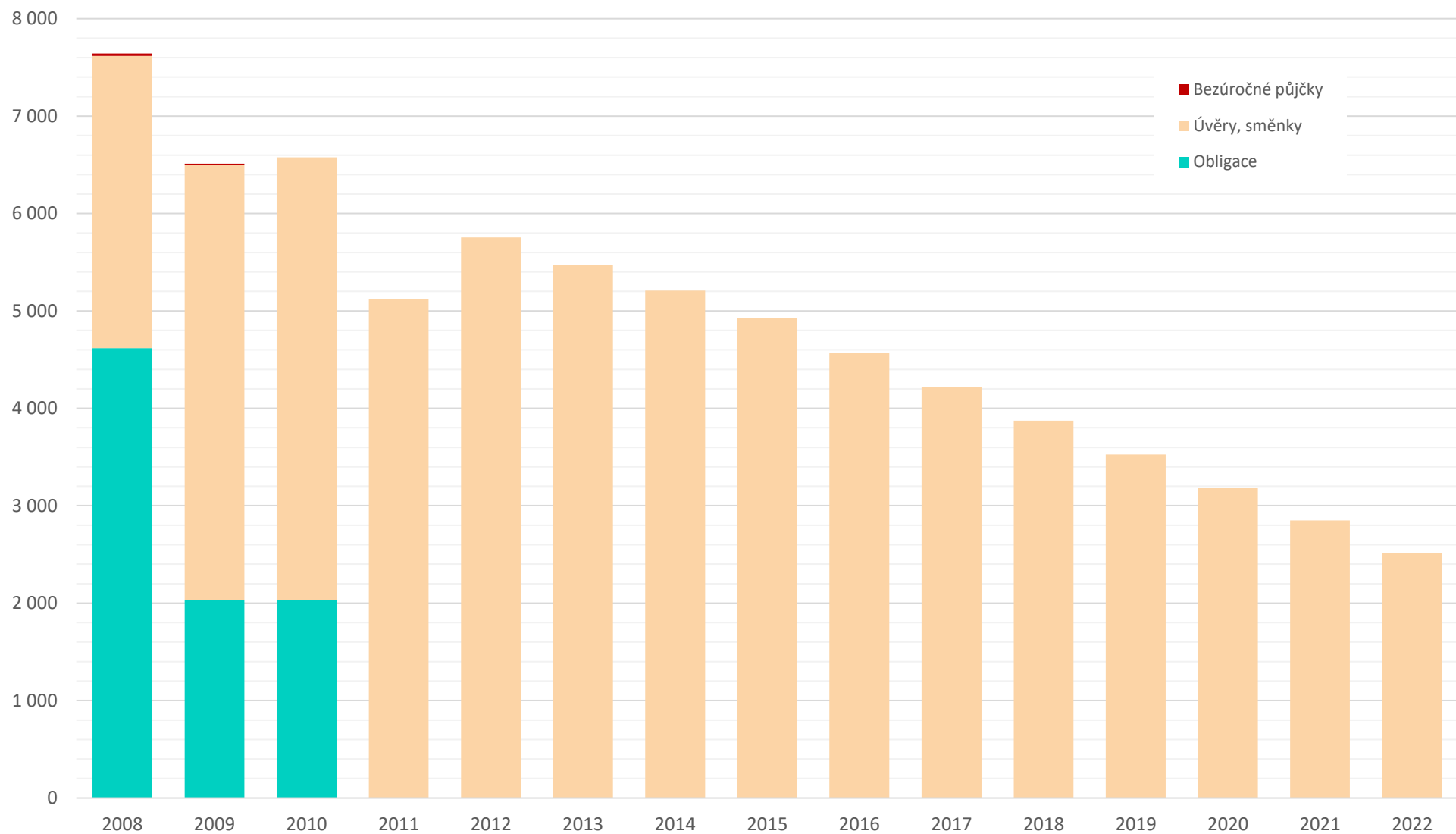
STRUKTURA VÝDAJŮ STATUTÁRNÍHO MĚSTA BRNA V ROCE 2022 (MIL. KČ)



CELKOVÉ VÝDAJE STATUTÁRNÍHO MĚSTA BRNA V ROCE 2022 NA 1 OBYVATELE



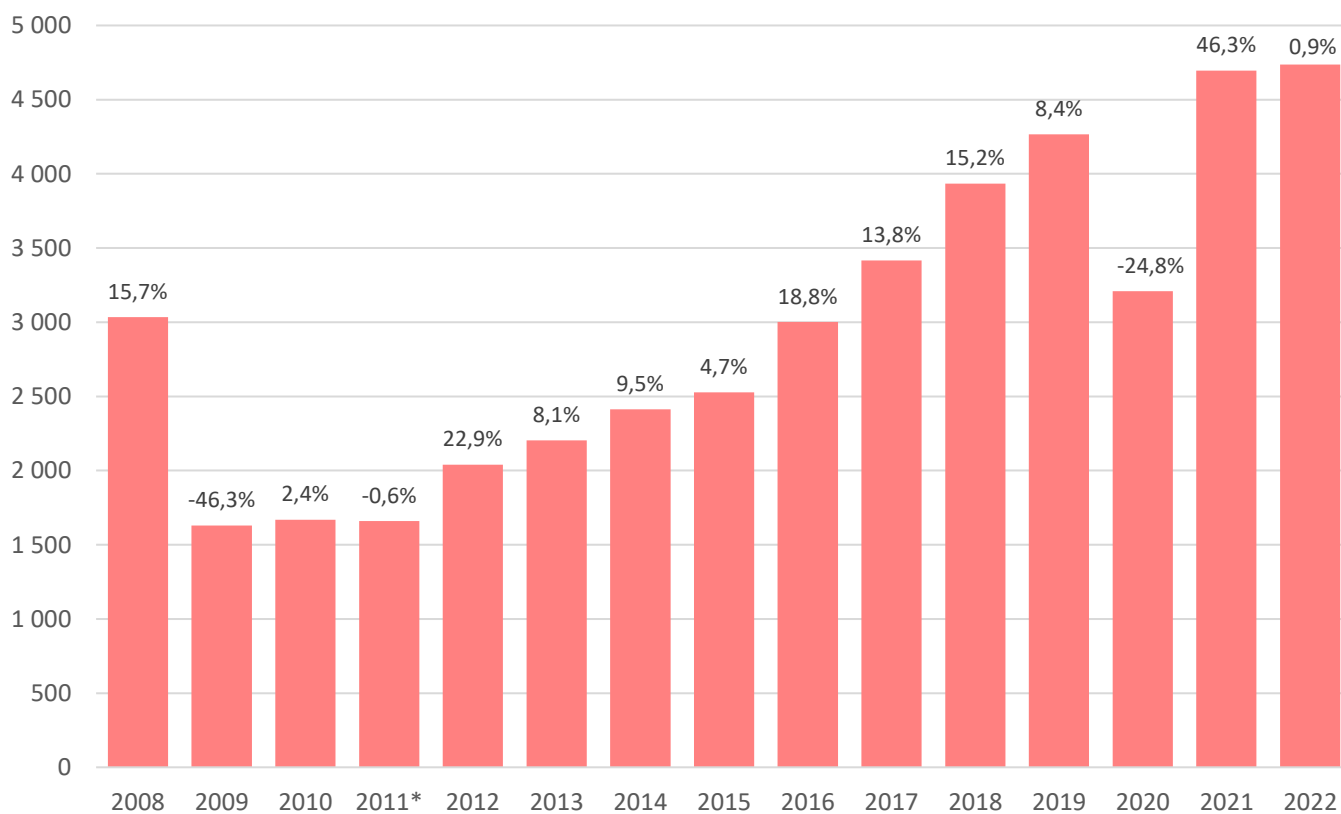
STRUKTURA ZADLUŽENOSTI STATUTÁRNÍHO MĚSTA BRNA K 31.12. (MIL. KČ)



TVORBA PROVOZNÍHO PŘEBYTKU STATUTÁRNÍHO MĚSTA BRNA k 31.12.2022 (v tis. Kč)

č.ř.	třída, sesku pení		statutární město Brno				
			Schválený rozpočet	Upravený rozpočet	Skutečnost k 31.12.2022	% S/SR	% S/UR
1	tř. 1	Daňové příjmy	11 907 862	13 722 095	13 865 627	116,4	101,0
2	tř. 2	Nedaňové příjmy	747 721	834 519	1 035 648	138,5	124,1
3	sk. 41	Přijaté neinvestiční transfery	1 804 698	2 894 781	2 837 738	157,2	98,0
4		PROVOZNÍ PŘÍJMY (ř.1 až ř.3)	14 460 281	17 451 395	17 739 013	122,7	101,6
5	tř. 5	BĚŽNÉ (PROVOZNÍ) VÝDAJE	11 793 835	13 939 434	13 003 280	110,3	93,3
6		PROVOZNÍ PŘEBYTEK (ř.4 - ř.5)	2 666 446	3 511 961	4 735 733	177,6	134,8
7		Podíl provozního přebytku na provozních příjmech	18,4%	20,1%	26,7%		

TVORBA PROVOZNÍHO PŘEBYTKU STATUTÁRNÍHO MĚSTA BRNA
(MIL. Kč)



*) nedaňové příjmy 2011 jsou očištěny o (účetní) kurzový zisk ve výši 540 280 tis. Kč v souvislosti se splacením I. emise obligací z roku 2001

**Přehled přijatých účelových transferů z jiných veřejných rozpočtů
a ze zahraničí k 31.12.2022**

Datum (město)	NEINVESTIČNÍ TRANSFERY	UR v tis. Kč	Skutečnost v Kč	ÚZ	POL
	MINISTERSTVO FINANCÍ ČR - VŠEOBECNÁ POKLADNÍ SPRÁVA	63 971,93	63 972 034,48		
14.4.2022	Příspěvek obcím ke zmírnění dopadů zákona o kompenzačním bonusu pro rok 2022	44 660,00	44 659 324,97	98043	4111
18.7.2022	Příspěvek obcím ke zmírnění dopadů zákona o kompenzačním bonusu pro rok 2022	1 678,00	1 678 782,75	98043	4111
31.8.2022	Financování voleb do zastupitelstev obcí a do 1/3 Senátu Parlamentu ČR konané dne 23. a 24.9.2022	13 880,00	13 880 000,00	98187	4111
17.10.2022	Příspěvek obcím ke zmírnění dopadů zákona o kompenzačním bonusu pro rok 2022	10,13	10 126,76	98043	4111
10.11.2022	Dotace na financování výdajů - příprava volby prezidenta ČR v roce 2023	3 743,80	3 743 800,00	98008	4111
	STÁTNÍ FOND PODPORY INVESTIC	2 179,39	2 179 385,00		
	Brno - Nový Lískovec - dotace k úvěru na opravu panelových bytů	728,33	728 327,00	92241	4113
	Brno - Slatina - dotace k úvěru na opravu panelových bytů	1 122,54	1 122 542,00	92241	4113
	Brno - Vinohrady - dotace k úvěru na opravu panelových bytů	328,52	328 516,00	92241	4113
	STÁTNÍ FOND ŽIVOTNÍHO PROSTŘEDÍ	778,19	778 194,49		
2.6.2022	MŠ Veslařská - přírodní zahrada	446,22	446 223,49	90002	4113
21.12.2022	Aktualizace Akčního plánu pro udržitelnou energii a klima města Brna	331,97	331 971,00	90002	4113
	ÚŘAD VLÁDY ČR	850,00	850 000,00		
19.5.2022	DROM, romské středisko - KPS - Kontaktní a poradenské služby	550,00	550 000,00	4359	4116
10.6.2022	Podpora terénní práce pro rok 2022	300,00	300 000,00	4428	4116
	MINISTERSTVO FINANCÍ ČR	16,30	16 299,00		
30.3.2022	Muzeum města Brna - Centrum dialogu - Záchrana a rehabilitace Arnoldovy vily	16,30	16 299,00	12002	4116
	STÁTNÍ ZEMĚDĚLSKÝ INTERVENČNÍ FOND	150,00	150 000,37		
	Brno - Orešín - přímé platby zemědělcům - SR	3,38	3 375,49	89450	4113
	Brno - Orešín - platba pro zemědělce dodávající zeměděl. postupy příznivé pro klima a živ. prostředí - EU	146,62	146 624,88	89023	4113
	ÚŘAD PRÁCE	13 101,52	11 822 436,00		
10.1.2022	Státní příspěvek na výkon péčovské péče	1 620,00	1 620 000,00	13010	4116
14.3.2022	Vratka - Státní příspěvek na výkon péčovské péče	-54,00	-54 000,00	13010	4116
13.4.2022	Vratka - Státní příspěvek na výkon péčovské péče	-135,00	-135 000,00	13010	4116
1.6.2022	Státní příspěvek na výkon péčovské péče	45,00	45 000,00	13010	4116
17.6.2022	Státní příspěvek na výkon péčovské péče	9,00	9 000,00	13010	4116
22.7.2022	Státní příspěvek na výkon péčovské péče	9,00	9 000,00	13010	4116
22.9.2022	Vratka - Státní příspěvek na výkon péčovské péče	-27,00	-27 000,00	13010	4116
4.11.2022	Příspěvek na ochranné pomůcky a pracovní prostředky	1,00	1 000,00	13017	4116
	Brno - Kníničky - aktivní politika zaměstnanosti	30,00	30 000,00	13101	4116
	Brno - Medlánky - aktivní politika zaměstnanosti	90,00	90 000,00	13101	4116
	Brno - Orešín - aktivní politika zaměstnanosti	69,00	68 863,00	13101	4116
	Brno - sever - aktivní politika zaměstnanosti	1 951,47	1 215 909,00	13101	4116
	Brno - střed - aktivní politika zaměstnanosti	4 386,62	4 386 617,00	13101	4116
	Brno - Zábovřesky - aktivní politika zaměstnanosti	73,49	73 490,00	13101	4116
	Brno - Kníničky - aktivní politika zaměstnanosti - OP Lidské zdroje a zaměstnanost	95,48	95 484,00	13013	4116
	Brno - Maloměřice a Obrany - aktivní politika zaměstnanosti - OP Lidské zdroje a zaměstnanost	144,00		13013	4116
	Brno - Orešín - aktivní politika zaměstnanosti - OP Lidské zdroje a zaměstnanost	45,00	45 000,00	13013	4116
	Brno - sever - aktivní politika zaměstnanosti - OP Lidské zdroje a zaměstnanost	1 050,53	651 142,00	13013	4116
	Brno - střed - aktivní politika zaměstnanosti - OP Lidské zdroje a zaměstnanost	3 545,02	3 545 022,00	13013	4116
	Brno - Zábovřesky - aktivní politika zaměstnanosti - OP Lidské zdroje a zaměstnanost	152,91	152 909,00	13013	4116
	MINISTERSTVO PRŮMYSLU A OBCHODU ČR	301,92	301 924,00		
9.11.2022	TIC BRNO - COVID - ADVENTNÍ TRHY	301,92	301 924,00	22021	4116
	MINISTERSTVO KULTURY ČR	110 170,50	110 170 501,00		
3.5.2022	TIC BRNO - projekt EHMK 2028: Bidbook a přidružené aktivity	600,00	600 000,00	34070	4116
3.5.2022	Národní divadlo Brno - Hostování baletního souboru ve Slovenc National Theatre Maribor	120,00	120 000,00	34070	4116
2.6.2022	Muzeum města Brno - Brno očima G.J.Mendela	200,00	200 000,00	34070	4116
10.6.2022	Drom, romské středisko - Kreativně a spolu	250,00	250 000,00	34273	4116
14.6.2022	TIC BRNO - Celoroční činnost Galerie TIC 2022	1 000,00	1 000 000,00	34070	4116
14.6.2022	Muzeum města Brna - Možnosti inspirace architekturou	340,00	340 000,00	34070	4116
14.6.2022	Dům umění města Brna - Celoroční výstavní plán Domu umění města Brna na rok 2022	1 300,00	1 300 000,00	34070	4116
16.6.2022	Dům umění města Brna - Brno Art Open 2022	470,00	470 000,00	34020	4116
22.6.2022	Knihovna Jiřího Mahena - Integrované aktivity v KJM 2022	37,00	37 000,00	34070	4116
22.6.2022	Knihovna Jiřího Mahena - Expresivní terapie a programy TEEN v knihovně Jiřího Mahena v Brně	51,00	51 000,00	34070	4116
22.6.2022	Knihovna Jiřího Mahena - Toulky s Jiřím Mahenem III	20,00	20 000,00	34070	4116
24.6.2022	Filharmonie Brno - Velikonoční festival duchovní hudby	900,00	900 000,00	34070	4116
27.6.2022	CED - Beyond Touring: Reality Surfing and Insider tour at Tatwerk, Terén and Tranzit Foundation	124,00	124 000,00	34070	4116
1.7.2022	Muzeum města Brna - Podoby Špilberku - pátrací hra s QR kódy	75,00	75 000,00	34070	4116
10.7.2022	KJM - Vzdělávací programy pro knihovníky	48,00	48 000,00	34053	4116
10.7.2022	KJM - Rekvalifikační kurz Knihovník v knihovně pro děti 2022	47,00	47 000,00	34053	4116
11.7.2022	TIC BRNO - Brno Art Week 2022	200,00	200 000,00	34070	4116
11.7.2022	Dům umění města Brna - Brno Artists in Residence	500,00	500 000,00	34070	4116
11.7.2022	Dům umění města Brna - Brněnský architektonický manuál fáze B	470,00	470 000,00	34070	4116
11.7.2022	CED - vlastní umělecká činnost	8 000,00	8 000 000,00	34352	4116
11.7.2022	Divadlo Radost - vlastní umělecká činnost	4 025,00	4 025 000,00	34352	4116
11.7.2022	Filharmonie Brno - vlastní umělecká činnost	7 120,00	7 120 000,00	34352	4116
11.7.2022	Národní divadlo Brno - vlastní umělecká činnost	38 209,00	38 209 000,00	34352	4116
12.7.2022	Městské divadlo Brno - vlastní umělecká činnost	22 596,00	22 596 000,00	34352	4116
14.7.2022	TIC BRNO - Tmavomodrý festival 2022	160,00	160 000,00	34070	4116
14.7.2022	Knihovna Jiřího Mahena - Modernizace a zkvalitnění vybavení pracovišť KJM	262,00	262 000,00	34053	4116
19.7.2022	Muzeum města Brna - Edukační programy ve vile Tugendhat	86,10	86 100,00	34019	4116
19.7.2022	TIC BRNO - Black Box/Live nad Real-time	150,00	150 000,00	34070	4116
22.7.2022	TIC BRNO - 63. Mezinárodní festival krátkých filmů BRNO 16	100,00	100 000,00	34070	4116
22.7.2022	TIC BRNO - Kino CIT	50,00	50 000,00	34070	4116

Datum (město)	NEINVESTIČNÍ TRANSFERY	UR v tis. Kč	Skutečnost v Kč	ÚZ	POL
28.7.2022	Muzeum města Brna - Katalog nové stálé expozice umění 16. – 19. století v Muzeu města Brna	200,00	200 000,00	34070	4116
8.8.2022	Centrum experimentálního divadla - Order of Sonic Chaos	181,00	181 000,00	34070	4116
9.9.2022	Divadlo Radost - Hamlet on the Road - Festival Szekspirowski 2022	30,00	30 000,00	34070	4116
9.9.2022	Národní divadlo Brno - Hostování Činohry NdB na 26. ročníku Festival Szekspirowski v Polsku	65,00	65 000,00	34070	4116
9.9.2022	Filharmonie Brno - Turné Velká Británie 2022	450,00	450 000,00	34070	4116
13.9.2022	Filharmonie Brno - Expozice nové hudby	500,00	500 000,00	34070	4116
4.10.2022	Národní divadlo Brno - Divadelní svět Brno 2022	3 200,00	3 200 000,00	34020	4116
4.10.2022	Národní divadlo Brno - Janáček Brno	12 500,00	12 500 000,00	34020	4116
13.10.2022	Filharmonie Brno - Abonentní cyklus Jazz & World Music	353,00	353 000,00	34070	4116
24.10.2022	Vratka - TIC BRNO - Tmavomodrý festival 2022	-11,00	-11 000,00	34070	4116
25.11.2022	Knihovna Jiřího Mahena v Brně - Kreativní učení pro děti a mládež v Knihovně Jiřího Mahena v Brně	65,00	65 000,00	34033	4116
28.11.2022	Mahenovo divadlo - Obnova nemovitých kulturních památek	1 290,00	1 290 000,00	34054	4116
6.12.2022	Centrum experimentálního divadla - Národní plán obnovy	50,00	50 000,00	34033	4116
6.12.2022	Divadlo Radost - Tvůrčí setkávání a vzdělávání divadla a jeho diváků	82,40	82 401,00	34033	4116
6.12.2022	Národní divadlo Brno - Národní plán obnovy	686,00	686 000,00	34033	4116
6.12.2022	KJM - Učít tvořením: Zvyšování kompetencí v oblasti kreativního učení	133,00	133 000,00	34033	4116
6.12.2022	TIC BRNO - Když místa vyprávějí	85,00	85 000,00	34033	4116
	Brno - střed - Kávěeska (středisko: Polárka) - vlastní umělecká činnost	2 522,00	2 522 000,00	34352	4116
	Brno - střed - Kávěeska - Národní plán obnovy	279,00	279 000,00	34033	4116
	MINISTERSTVO ŠKOLSTVÍ, MLÁDEŽE A TĚLOVÝCHOVY ČR	149 374,63	149 374 630,24		
7.6.2022	Místní akční plán rozvoje vzdělávání ve městě Brně II	4 750,00	4 750 000,00	33063	4116
22.6.2022	Waldorfská škola Brno – SŠ, ZŠ a MŠ, Plovdivská 8 - Adaptační skupiny pro děti cizince migr. z Ukrajiny	300,00	300 000,00	33090	4116
24.6.2022	Podpora předškolního a základního vzdělávání ve městě Brně	17 100,00	17 100 000,00	33063	4116
29.6.2022	Muzeum města Brna - Adaptační skupiny pro děti cizince migrující z Ukrajiny	270,00	270 000,00	33090	4116
11.7.2022	Základní škola Arménská - Adaptační skupiny pro děti cizince migrující z Ukrajiny	600,00	600 000,00	33090	4116
2.8.2022	Základní škola, Sirotkova 36, Brno - Pythagoriáda 2022	55,50	55 500,00	33166	4116
29.8.2022	Základní škola Brno, Laštůvkova 77 - Jazykové kurzy pro děti cizince migrující z Ukrajiny 2022	80,00	80 000,00	33089	4116
29.8.2022	Základní škola Brno, Svážná 9 - Jazykové kurzy pro děti cizince migrující z Ukrajiny 2022	220,00	220 000,00	33089	4116
2.9.2022	Místní akční plán rozvoje vzdělávání ve městě Brně III	1 776,72	1 776 716,60	33063	4116
27.9.2022	Vratka - Základní škola Brno, Svážná 9 - Jazykové kurzy pro děti cizince migrující z Ukrajiny 2022	-26,56	-26 560,00	33089	4116
27.9.2022	Vratka - ZŠ Arménská - Adaptační skupiny pro děti cizince migrující z Ukrajiny 2022	-240,13	-240 127,76	33090	4116
4.10.2022	MŠ, Prušánecká 8, Brno - Šablony pro MŠ a ZŠ	706,92	706 920,00	33092	4116
4.10.2022	MŠ, Herčíkova 21, Brno - Šablony pro MŠ a ZŠ	541,70	541 698,00	33092	4116
4.10.2022	ZŠ, Novoměstská 21, Brno - Šablony pro MŠ a ZŠ	3 178,13	3 178 128,00	33092	4116
13.10.2022	Místní akční plán rozvoje vzdělávání ve městě Brně II	917,86	917 863,400	33063	4116
18.10.2022	ZŠ a MŠ, Jihomoravské nám. 2, Brno - Jak voní Vietnam?	584,99	584 988,00	33339	4116
18.10.2022	Mateřská škola, Kneslova 7, Brno - Šablony pro MŠ a ZŠ	518,27	518 271,000	33092	4116
31.10.2022	Základní škola, Úvoz 55, Brno - Šablony pro MŠ a ZŠ I	3 737,66	3 737 662,000	33092	4116
7.11.2022	Mateřská škola, Klášterecého 14, Brno - Šablony pro MŠ a ZŠ I	596,81	596 813,000	33092	4116
7.11.2022	Mateřská škola, Dubová 2, Brno - Šablony pro MŠ a ZŠ I	713,77	713 771,000	33092	4116
7.11.2022	Základní škola, Pavlovská 16, Brno - Šablony pro MŠ a ZŠ I	3 669,58	3 669 582,000	33092	4116
8.11.2022	Základní škola, Krásného 24, Brno - Šablony pro MŠ a ZŠ I	2 285,55	2 285 550,000	33092	4116
8.11.2022	Základní škola, Gajdošova 3, Brno - Šablony pro MŠ a ZŠ I	5 384,82	5 384 818,000	33092	4116
8.11.2022	Základní škola, Jana Babáka 1, Brno - Šablony pro MŠ a ZŠ I	4 598,69	4 598 693,000	33092	4116
9.11.2022	Mateřská škola, Jihomoravské nám. 5, Brno - Šablony pro MŠ a ZŠ I	842,11	842 112,000	33092	4116
9.11.2022	Masarykova základní škola, Kamenačky 3591/4, Brno - Šablony pro MŠ a ZŠ I	3 043,44	3 043 437,000	33092	4116
9.11.2022	Mateřská škola, Štolcova 21, Brno - Šablony pro MŠ a ZŠ I	518,27	518 271,000	33092	4116
15.11.2022	Mateřská škola, Údolní 68, Brno - Šablony pro MŠ a ZŠ I	526,71	526 706,000	33092	4116
16.11.2022	Mateřská škola, Hněvkovského 62, Brno - Šablony pro MŠ a ZŠ I	596,81	596 813,000	33092	4116
16.11.2022	Mateřská škola, Dobrovského 66, Brno - Šablony pro MŠ a ZŠ I	449,72	449 720,000	33092	4116
16.11.2022	Mateřská škola, Šrámkova 14, Brno - Šablony pro MŠ a ZŠ I	515,40	515 395,000	33092	4116
16.11.2022	Mateřská škola, Chodská 5, Brno - Šablony pro MŠ a ZŠ I	579,00	578 996,000	33092	4116
16.11.2022	Mateřská škola, Brechtova 6, Brno - Šablony pro MŠ a ZŠ I	641,20	641 202,000	33092	4116
16.11.2022	Mateřská škola, Slavičková 1, Brno - Šablony pro MŠ a ZŠ I	667,63	667 628,000	33092	4116
16.11.2022	Základní škola, Bosonožská 9, Brno - Šablony pro MŠ a ZŠ I	3 118,01	3 118 008,000	33092	4116
16.11.2022	Základní škola, Jasanová 2, Brno - Šablony pro MŠ a ZŠ I	3 961,18	3 961 175,000	33092	4116
16.11.2022	Základní škola, Arménská 21, Brno - Šablony pro MŠ a ZŠ I	4 082,00	4 081 999,000	33092	4116
16.11.2022	Základní škola, Měšťanská 21, Brno - Šablony pro MŠ a ZŠ I	4 174,19	4 174 190,000	33092	4116
16.11.2022	Základní škola, Vejrostova 1, Brno - Šablony pro MŠ a ZŠ I	6 573,71	6 573 712,000	33092	4116
16.11.2022	Základní škola, Sirotkova 36, Brno - Šablony pro MŠ a ZŠ I	7 095,09	7 095 089,000	33092	4116
16.11.2022	ZŠ a MŠ, Pastviny 70, Brno - Šablony pro MŠ a ZŠ I	8 073,00	8 073 003,000	33092	4116
21.11.2022	MŠ, Šaumannova 20, Brno - Šablony pro MŠ a ZŠ I	491,63	491 627,000	33092	4116
21.11.2022	ZŠ, Košínova 22, Brno - Šablony pro MŠ a ZŠ I	1 008,21	1 008 214,000	33092	4116
21.11.2022	ZŠ a MŠ, Blažkova 9, Brno - Šablony pro MŠ a ZŠ I	4 229,09	4 229 085,000	33092	4116
21.11.2022	ZŠ a MŠ, Jana Brozkvy 3, Brno - Šablony pro MŠ a ZŠ I	4 590,74	4 590 737,000	33092	4116
21.11.2022	ZŠ, Laštůvkova 77, Brno - Šablony pro MŠ a ZŠ I	4 913,62	4 913 623,000	33092	4116
21.11.2022	ZŠ, Bakalovo nábřeží 8, Brno - Šablony pro MŠ a ZŠ I	5 168,85	5 168 850,000	33092	4116
21.11.2022	ZŠ a MŠ, Kotlářská 4, Brno - Šablony pro MŠ a ZŠ I	5 324,90	5 324 895,000	33092	4116
25.11.2022	MŠ NA OSADĚ, Kopernikova 6, Brno - Šablony pro MŠ a ZŠ I	695,12	695 124,000	33092	4116
25.11.2022	ZŠ a MŠ, Husova 17, Brno - Šablony pro MŠ a ZŠ I	4 240,48	4 240 480,000	33092	4116
25.11.2022	MŠ, Chodská 15, Brno - Šablony pro MŠ a ZŠ I	538,04	538 040,000	33092	4116
25.11.2022	Masarykova ZŠ a MŠ, Zemědělská 29, Brno - Šablony pro MŠ a ZŠ I	2 486,41	2 486 410,000	33092	4116
25.11.2022	Tyršova základní škola, Kuldova 38, Brno - Šablony pro MŠ a ZŠ I	2 418,32	2 418 318,000	33092	4116
25.11.2022	ZŠ, Horácké náměstí 13, Brno - Šablony pro MŠ a ZŠ I	7 615,87	7 615 872,000	33092	4116
25.11.2022	ZŠ, Kamínky 5, Brno - Šablony pro MŠ a ZŠ I	3 131,48	3 131 479,000	33092	4116
7.12.2022	ZŠ a MŠ Brno, náměstí Svornosti 7 - Šablony pro MŠ a ZŠ I	4 253,59	4 253 587,000	33092	4116
9.12.2022	Základní škola a mateřská škola, nám. 28. října 22, Brno - Osmeč - škola pro všechny	490,55	490 547,000	33093	4116
	MINISTERSTVO PRÁCE A SOCIÁLNÍCH VĚCÍ ČR	127 112,37	127 112 370,63		
7.2.2022	Sdružení zdravotnických zařízení II Brno - Dětská skupina Zahradníková	1 248,30	1 248 300,00	13013	4116
22.2.2022	Drom, romské středisko - Odstraňování bariér pro úspěšnou integraci na trh práce	891,97	891 966,27	13013	4116
15.3.2022	Podpora zaměstnanosti ohrožených skupin trhu práce na území města Brna	1 514,20	1 514 203,03	13013	4116
17.3.2022	Programové zabydlování rodin i jednotlivců a zvyšování kompetencí k bydlení	1 425,15	1 425 152,51	13013	4116
25.4.2022	Financování výkonu přenesené působnosti v oblasti sociálně-právní ochrany dětí	84 344,53	84 344 532,00	13024	4116
5.5.2022	Příspěvek na výkon sociální práce s výjimkou agendy sociálně-právní ochrany dětí	20 896,29	20 896 289,00	13015	4116
16.5.2022	Kontaktní místo pro Bydlení v Brně	3 809,42	3 809 422,86	13013	4116

Datum (město)	NEINVESTIČNÍ TRANSFERY	UR v tis. Kč	Skutečnost v Kč	ÚZ	POL
14.7.2022	Podpora zaměstnanosti ohrožených skupin trhu práce na území města Brna	1 040,18	1 040 179,39	13013	4116
18.7.2022	Programové zabydlování rodin i jednotlivců a zvyšování kompetencí k bydlení	930,21	930 210,51	13013	4116
29.8.2022	Sdružení zdravotnických zařízení II Brno - Dětská skupina Nerudova	548,73	548 727,60	13013	4116
29.8.2022	Sdružení zdravotnických zařízení II Brno - Dětská skupina Kyjevská	823,09	823 091,40	13013	4116
31.8.2022	Drom, romské středisko - Odstraňování bariér pro úspěšnou integraci na trh práce	436,60	436 595,06	13013	4116
5.9.2022	DROM, romské středisko - úhrada nákladů soc. služeb souvisejících s pomocí osobám z území Ukrajiny	800,00	800 000,00	13351	4116
5.9.2022	DS Kociánka - úhrada nákladů sociálních služeb souvisejících s pomocí osobám z území Ukrajiny	32,95	32 950,00	13351	4116
16.11.2022	Sdružení zdravotnických zařízení II Brno - Dětská skupina Nerudova	416,10	416 100,00	13013	4116
16.11.2022	Sdružení zdravotnických zařízení II Brno - Dětská skupina Kyjevská	624,15	624 150,00	13013	4116
13.12.2022	Programové zabydlování domácností v bytové nouzi s využitím metody Housing First	6 536,38	6 536 376,00	13021	4116
	Brno - Černovice - Dětská skupina - Kapičky	520,13	520 125,00	13013	4116
	Brno - střed - Obec přátelská rodině a seniorům 2022	274,00	274 000,00	13016	4116
	MINISTERSTVO VNITRA ČR	4 867,19	4 867 188,00		
28.3.2022	Integrace cizinců ve městě Brně III	1 141,20	1 141 200,00	14007	4116
24.6.2022	Integrace ukrajinských uprchlíků ve městě Brně	2 367,70	2 367 696,00	14007	4116
5.12.2022	MČ - odborná příprava, uskutečněné zásahy jednotky SDH mimo územní obvod jejího zřizovatele	1 319,12	1 319 122,00	14004	4116
	Brno - Židenice - úhrada nákladů v souvislosti s azylovým zařízením	39,17	39 170,00	14137	4116
	MINISTERSTVO ZDRAVOTNICTVÍ ČR	4 031,57	4 031 574,00		
22.4.2022	Úrazová nemocnice v Brně - Zobrazovací technologie v radiodiagnostice (radiologický asistent)	38,08	38 077,00	35019	4116
22.4.2022	Úrazová nemocnice v Brně - Ošetrovatelská péče v chirurgických oborech	75,00	75 001,00	35019	4116
22.4.2022	Úrazová nemocnice v Brně - Intenzivní péče	126,92	126 924,00	35019	4116
10.5.2022	Nemocnice Milosrdných bratří - Vnitřní lékařství	210,00	210 000,00	35015	4116
20.5.2022	Úrazová nemocnice v Brně - Zobrazovací technologie v radiodiagnostice (radiologický asistent)	50,16	50 158,00	35019	4116
20.5.2022	Úrazová nemocnice v Brně - Výživa dospělých a dětí	65,06	65 056,00	35019	4116
20.5.2022	Úrazová nemocnice v Brně - Intenzivní péče	79,62	79 615,00	35019	4116
20.5.2022	Úrazová nemocnice v Brně - Ošetrovatelská péče v chirurgických oborech	153,92	153 924,00	35019	4116
25.5.2022	DROM, romské středisko - Branný den s DROM	30,50	30 500,00	35442	4116
25.5.2022	DROM, romské středisko - Mamar man!	80,00	80 000,00	35442	4116
1.6.2022	Vratka - ÚNB - Zobraz. technologie v radiodiagnostice (radiol. asistent)	-38,08	-38 077,00	35019	4116
6.6.2022	Nemocnice Milosrdných bratří - Vnitřní lékařství	210,00	209 996,50	35015	4116
15.6.2022	Nemocnice Milosrdných bratří - Anesteziologie a intenzivní medicína	203,50	203 500,00	35015	4116
15.6.2022	Úrazová nemocnice v Brně - Anesteziologie a intenzivní medicína	210,00	210 000,00	35015	4116
15.6.2022	Nemocnice Milosrdných bratří - Vnitřní lékařství	210,00	210 000,00	35015	4116
16.6.2022	Nemocnice Milosrdných bratří - Vnitřní lékařství	210,00	210 000,00	35015	4116
16.6.2022	Nemocnice Milosrdných bratří - Chirurgie	210,00	210 000,00	35015	4116
15.7.2022	Úrazová nemocnice v Brně - Ortopedie a traumatologie pohybového ústrojí	120,00	120 000,00	35015	4116
15.7.2022	Úrazová nemocnice v Brně - Urologie	120,00	120 000,00	35015	4116
15.7.2022	Úrazová nemocnice v Brně - Chirurgie	120,00	120 000,00	35015	4116
15.7.2022	Úrazová nemocnice v Brně - Chirurgie	240,00	240 000,00	35015	4116
22.7.2022	Vratka - Úrazová nemocnice v Brně - Ošetrovatelská péče v chirurgických oborech	-26,54	-26 538,00	35019	4116
27.10.2022	Nemocnice Milosrdných bratří - Vnitřní lékařství	210,00	210 000,00	35015	4116
14.11.2022	Úrazová nemocnice v Brně - ergoterapie pro dospělé	11,29	11 291,00	35019	4116
14.11.2022	Úrazová nemocnice v Brně - aplikovaná fyzioterapie	1,48	1 478,00	35019	4116
14.11.2022	Úrazová nemocnice v Brně - aplikovaná fyzioterapie	1,16	1 163,00	35019	4116
16.11.2022	Nemocnice Milosrdných bratří - Vnitřní lékařství	210,00	210 000,00	35015	4116
28.11.2022	Nemocnice Milosrdných bratří - Vnitřní lékařství	210,00	209 996,50	35015	4116
3.12.2022	Nemocnice Milosrdných bratří - Anesteziologie a intenzivní medicína	203,50	203 500,00	35015	4116
3.12.2022	Úrazová nemocnice v Brně - Anesteziologie a intenzivní medicína	210,00	210 000,00	35015	4116
3.12.2022	Nemocnice Milosrdných bratří - Vnitřní lékařství	210,00	210 000,00	35015	4116
5.12.2022	Vratka - Nemocnice Milosrdných bratří - chirurgie	-0,01	-10,00	35015	4116
8.12.2022	Vratka - Úrazová nemocnice v Brně - Výživa dospělých a dětí	-29,57	-29 571,00	35019	4116
12.12.2022	Úrazová nemocnice v Brně - Anesteziologie a intenzivní medicína	105,00	105 000,00	35015	4116
15.12.2022	Vratka - Úrazová nemocnice v Brně - ergoterapie pro dospělé	-9,41	-9 410,00	35019	4116
	MINISTERSTVO ŽIVOTNÍHO PROSTŘEDÍ ČR	6 930,61	6 930 609,63		
24.2.2022	Úprava a dosadba vegetace na ulici Chládkova v MČ Brno-Zabovřesky	1 200,46	1 200 460,58	15011	4116
25.5.2022	Revitalizace zeleně Horní zahrady, část II. - Lesopark Černovice	686,93	686 925,01	15011	4116
6.6.2022	Revitalizace zeleně spodního sídliště, Brno - Černovice	1 329,87	1 329 868,22	15011	4116
5.8.2022	Zoo Brno a stanice zájmových činností - příspěvek zoologickým zahradám	947,62	947 620,00	15065	4116
13.12.2022	Obnova zeleně v Čertově roklí - 2. etapa	2 260,00	2 260 001,68	15011	4116
13.12.2022	Úprava a dosadba vegetace na ulici Klímova v MČ Brno - Zabovřesky, část A	505,73	505 734,14	15011	4116
	MINISTERSTVO PRO MÍSTNÍ ROZVOJ ČR	7 467,46	7 467 458,02		
12.5.2022	Zprostředkující subjekt ITI 3	328,07	328 066,00	17018	4116
12.5.2022	Zprostředkující subjekt ITI 3	57,89	57 894,00	17017	4116
11.7.2022	Řízení ITI BMO 3	1 816,29	1 816 293,60	17018	4116
11.7.2022	Řízení ITI BMO 3	320,52	320 522,40	17017	4116
25.11.2022	Zprostředkující subjekt ITI 3	331,05	331 049,50	17018	4116
25.11.2022	Zprostředkující subjekt ITI 3	58,42	58 420,50	17017	4116
1.12.2022	NMB - rozvoj a modernizace přístrojového vybavení pracovišť v návaznosti na urgentní příjem NMB	4 555,21	4 555 212,02	17016	4116
	NÁRODNÍ FOND	224,62	224 616,00		
12.4.2022	Muzeum města Brna - Centrum dialogu - Záchrana a rehabilitace Arnoldovy vily	62,36	62 364,00	95032	4118
28.4.2022	Muzeum města Brna - Zrození velkoměsta a životní styl dlouhého století (Bilaterální fond NHP)	162,25	162 252,00	95032	4118
	ROZPOČTY ÚSTŘEDNÍ ÚROVNĚ	14 052,26	14 052 264,16		
1.9.2022	Projekt Erasmus+	14 052,26	14 052 264,16	1785	4119
	JIHOMORAVSKÝ KRAJ	520 391,31	520 391 313,62		
14.2.2022	OSP - nízkoprahové zařízení pro děti a mládež, azylový dům - vyrovnávací platba za splnění závazku veř. služ	186,60	186 600,00	437	4122
14.2.2022	Domov pro seniory Kociánka - vyrovnávací platba za splnění závazku veřejné služby	3 824,20	3 824 200,00	435	4122
14.2.2022	Domov pro seniory Mikulášovo nám. - vyrovnávací platba za splnění závazku veřejné služby	1 368,70	1 368 700,00	435	4122
14.2.2022	Domov pro seniory Podpěrova - vyrovnávací platba za splnění závazku veřejné služby	734,50	734 500,00	435	4122
14.2.2022	Domov pro seniory Věstonická - vyrovnávací platba za splnění závazku veřejné služby	4 055,10	4 055 100,00	435	4122
21.2.2022	Drom, romské středisko - vyrovnávací platba za splnění závazku veřejné služby	328,10	328 100,00	437	4122

Datum (město)	NEINVESTIČNÍ TRANSFERY	UR v tis. Kč	Skutečnost v Kč	ÚZ	POL
21.2.2022	Domov pro seniory Holásecká - vyrovnávací platba za splnění závazku veřejné služby	1 053,90	1 053 900,00	435	4122
21.2.2022	Azylové domy - vyrovnávací platba za splnění závazku veřejné služby	2 209,89	2 209 890,00	13013	4122
21.2.2022	Azylové domy - vyrovnávací platba za splnění závazku veřejné služby	116,31	116 310,00	1041	4122
21.2.2022	Mateřská škola, Hudcova 435/47, Brno - poskytování bezplatné stravy dětem ohroženým chudobou	9,26	9 255,75	13014	4122
21.2.2022	ZŠ a MŠ, Horní 16, Brno - poskytování bezplatné stravy dětem ohroženým chudobou	14,41	14 410,20	13014	4122
21.2.2022	ZŠ Labská 27, Brno - poskytování bezplatné stravy dětem ohroženým chudobou	14,90	14 895,30	13014	4122
21.2.2022	ZŠ Vejrostova 1, Brno - poskytování bezplatné stravy dětem ohroženým chudobou	25,93	25 930,80	13014	4122
21.2.2022	ZŠ a MŠ, Kotlářská 4, Brno - poskytování bezplatné stravy dětem ohroženým chudobou	28,43	28 427,70	13014	4122
21.2.2022	Mateřská škola, Hudcova 35 - poskytování bezplatné stravy dětem ohroženým chudobou	33,75	33 751,20	13014	4122
21.2.2022	ZŠ a MŠ, nám. 28. října 22, Brno - poskytování bezplatné stravy dětem ohroženým chudobou	571,04	571 039,35	13014	4122
21.2.2022	ZŠ a MŠ, Merhautova 37, Brno - poskytování bezplatné stravy dětem ohroženým chudobou	652,24	652 239,00	13014	4122
23.2.2022	Domov pro seniory Foltýnova - vyrovnávací platba za splnění závazku veřejné služby	2 248,40	2 248 400,00	435	4122
23.2.2022	Domov pro seniory Koniklecová - vyrovnávací platba za splnění závazku veřejné služby	734,50	734 500,00	435	4122
23.2.2022	Domov pro seniory Kosmonautů - vyrovnávací platba za splnění závazku veřejné služby	1 194,00	1 194 000,00	435	4122
23.2.2022	Domov pro seniory Nopova - vyrovnávací platba za splnění závazku veřejné služby	2 258,40	2 258 400,00	435	4122
23.2.2022	Domov pro seniory Vychodilova - vyrovnávací platba za splnění závazku veřejné služby	1 435,30	1 435 300,00	435	4122
24.2.2022	MŠ NA OSADĚ, Koperníkova 6, Brno - poskytování bezplatné stravy dětem ohroženým chudobou	2,80	2 803,50	13014	4122
24.2.2022	ZŠ, nám. Miru 3, Brno - poskytování bezplatné stravy dětem ohroženým chudobou	3,29	3 292,80	13014	4122
24.2.2022	ZŠ, Laštůvkova 77, Brno - poskytování bezplatné stravy dětem ohroženým chudobou	16,35	16 348,50	13014	4122
24.2.2022	ZŠ, Novolišeňská 10, Brno - poskytování bezplatné stravy dětem ohroženým chudobou	17,26	17 256,75	13014	4122
24.2.2022	MŠ Kamarád, Čtvrť 3, Brno - poskytování bezplatné stravy dětem ohroženým chudobou	19,37	19 372,50	13014	4122
24.2.2022	ZŠ a MŠ, Jihomoravské nám. 2, Brno - poskytování bezplatné stravy dětem ohroženým chudobou	24,39	24 387,30	13014	4122
24.2.2022	ZŠ, Novoměstská 21, Brno - poskytování bezplatné stravy dětem ohroženým chudobou	28,71	28 709,10	13014	4122
24.2.2022	ZŠ, Masarova 11, Brno - poskytování bezplatné stravy dětem ohroženým chudobou	56,80	56 800,80	13014	4122
24.2.2022	ZŠ J.A.K. a MŠ, nám. Republiky 10, Brno - poskytování bezplatné stravy dětem ohroženým chudobou	62,98	62 977,95	13014	4122
24.2.2022	ZŠ a MŠ, Křenová 21, Brno - poskytování bezplatné stravy dětem ohroženým chudobou	315,43	315 430,50	13014	4122
2.3.2022	Centrum sociálních služeb - vyrovnávací platba za splnění závazku veřejné služby	448,50	448 500,00	431	4122
2.3.2022	Centrum sociálních služeb - vyrovnávací platba za splnění závazku veřejné služby	5 699,90	5 699 900,00	435	4122
2.3.2022	Centrum sociálních služeb - vyrovnávací platba za splnění závazku veřejné služby	791,70	791 700,00	437	4122
2.3.2022	Domov pro seniory Okružní - vyrovnávací platba za splnění závazku veřejné služby	724,00	724 000,00	435	4122
3.3.2022	Centrum sociálních služeb - vyrovnávací platba za splnění závazku veřejné služby	7 498,45	7 498 445,00	13013	4122
3.3.2022	Centrum sociálních služeb - vyrovnávací platba za splnění závazku veřejné služby	394,66	394 655,00	1041	4122
4.4.2022	statutární město Brno - vyrovnávací platba za splnění závazku veřejné služby	222,10	222 100,00	13305	4122
4.4.2022	Centrum sociálních služeb - vyrovnávací platba za splnění závazku veřejné služby	26 248,00	26 248 000,00	13305	4122
4.4.2022	Domov pro seniory Foltýnova - vyrovnávací platba za splnění závazku veřejné služby	4 836,40	4 836 400,00	13305	4122
4.4.2022	Domov pro seniory Holásecká - vyrovnávací platba za splnění závazku veřejné služby	2 074,80	2 074 800,00	13305	4122
4.4.2022	Domov pro seniory Kociánka - vyrovnávací platba za splnění závazku veřejné služby	9 231,20	9 231 200,00	13305	4122
4.4.2022	Domov pro seniory Kosmonautů - vyrovnávací platba za splnění závazku veřejné služby	2 450,00	2 450 000,00	13305	4122
4.4.2022	Domov pro seniory Nopova - vyrovnávací platba za splnění závazku veřejné služby	4 494,70	4 494 700,00	13305	4122
4.4.2022	Domov pro seniory Okružní - vyrovnávací platba za splnění závazku veřejné služby	1 886,50	1 886 500,00	13305	4122
4.4.2022	Drom, romské středisko - vyrovnávací platba za splnění závazku veřejné služby	1 247,60	1 247 600,00	13305	4122
14.4.2022	Domov pro seniory Koniklecová - vyrovnávací platba za splnění závazku veřejné služby	1 839,40	1 839 400,00	13305	4122
14.4.2022	Domov pro seniory Mikuláškově nám. - vyrovnávací platba za splnění závazku veřejné služby	3 153,00	3 153 000,00	13305	4122
14.4.2022	Domov pro seniory Podpěrova - vyrovnávací platba za splnění závazku veřejné služby	1 831,20	1 831 200,00	13305	4122
14.4.2022	Domov pro seniory Vychodilova - vyrovnávací platba za splnění závazku veřejné služby	3 388,90	3 388 900,00	13305	4122
21.4.2022	Domov pro seniory Věstonická - vyrovnávací platba za splnění závazku veřejné služby	9 573,20	9 573 200,00	13305	4122
3.5.2022	Základní škola, Bosonožská 9, Brno - bezplatná strava dětem ohroženým chudobou	5,82	5 821,20	13014	4122
23.5.2022	Statutární město Brno - vyrovnávací platba za splnění závazku veřejné služby	132,70	132 700,00	13305	4122
23.5.2022	Centrum sociálních služeb - vyrovnávací platba za splnění závazku veřejné služby	14 739,80	14 739 800,00	13305	4122
23.5.2022	Domov pro seniory Foltýnova - vyrovnávací platba za splnění závazku veřejné služby	1 825,50	1 825 500,00	13305	4122
23.5.2022	Domov pro seniory Holásecká - vyrovnávací platba za splnění závazku veřejné služby	740,80	740 800,00	13305	4122
23.5.2022	Domov pro seniory Kociánka - vyrovnávací platba za splnění závazku veřejné služby	3 705,00	3 705 000,00	13305	4122
23.5.2022	Domov pro seniory Koniklecová - vyrovnávací platba za splnění závazku veřejné služby	766,50	766 500,00	13305	4122
23.5.2022	Domov pro seniory Kosmonautů - vyrovnávací platba za splnění závazku veřejné služby	898,50	898 500,00	13305	4122
23.5.2022	Domov pro seniory Mikuláškově nám. - vyrovnávací platba za splnění závazku veřejné služby	1 313,70	1 313 700,00	13305	4122
23.5.2022	Domov pro seniory Nopova - vyrovnávací platba za splnění závazku veřejné služby	1 616,40	1 616 400,00	13305	4122
23.5.2022	Domov pro seniory Podpěrova - vyrovnávací platba za splnění závazku veřejné služby	761,50	761 500,00	13305	4122
23.5.2022	Domov pro seniory Věstonická - vyrovnávací platba za splnění závazku veřejné služby	3 800,00	3 800 000,00	13305	4122
23.5.2022	Domov pro seniory Vychodilova - vyrovnávací platba za splnění závazku veřejné služby	1 345,30	1 345 300,00	13305	4122
23.5.2022	Drom, romské středisko - vyrovnávací platba za splnění závazku veřejné služby	745,40	745 400,00	13305	4122
25.5.2022	Domov pro seniory Okružní - vyrovnávací platba za splnění závazku veřejné služby	799,30	799 300,00	13305	4122
2.6.2022	Základní škol, Jana Babáka 1, Brno - Budování zdravých třídních kolektivů	60,00	60 000,00	311	4122
2.6.2022	Základní škola a mateřská škola, Kotlářská 4, Brno - Spolu proti nástrahám	55,00	55 000,00	311	4122
2.6.2022	Základní škola a mateřská škola, Jihomoravské nám. 2, Brno - Hranice virtuální legrace	80,00	80 000,00	311	4122
6.6.2022	Hvězdárna a planetárium Brno - Spolufinancování HaP v období od 1.1. 2020 do 31. 12. 2024	3 000,00	3 000 000,00	331	4122
7.6.2022	SKILL Centrum pro cizince v JMK	1 969,92	1 969 917,72	13013	4122
11.7.2022	TIC BRNO - PROVOZ 2022	100,00	100 000,00	214	4122
13.7.2022	Divadlo Radost - Joël Pommerat: Pinocchio	90,00	90 000,00	331	4122
13.7.2022	Statutární město Brno - vyrovnávací platba za splnění závazku veřejné služby	838,20	838 200,00	13305	4122
13.7.2022	Centrum sociálních služeb - vyrovnávací platba za splnění závazku veřejné služby	93 358,00	93 358 000,00	13305	4122
13.7.2022	Domov pro seniory Foltýnova - vyrovnávací platba za splnění závazku veřejné služby	15 732,90	15 732 900,00	13305	4122
13.7.2022	Domov pro seniory Holásecká - vyrovnávací platba za splnění závazku veřejné služby	6 649,50	6 649 500,00	13305	4122
13.7.2022	Domov pro seniory Kociánka - vyrovnávací platba za splnění závazku veřejné služby	28 891,30	28 891 300,00	13305	4122
13.7.2022	Domov pro seniory Koniklecová - vyrovnávací platba za splnění závazku veřejné služby	6 154,10	6 154 100,00	13305	4122
13.7.2022	Domov pro seniory Kosmonautů - vyrovnávací platba za splnění závazku veřejné služby	7 907,80	7 907 800,00	13305	4122
13.7.2022	Domov pro seniory Nopova - vyrovnávací platba za splnění závazku veřejné služby	14 432,10	14 432 100,00	13305	4122
13.7.2022	Domov pro seniory Okružní - vyrovnávací platba za splnění závazku veřejné služby	6 343,00	6 343 000,00	13305	4122
13.7.2022	Domov pro seniory Podpěrova - vyrovnávací platba za splnění závazku veřejné služby	6 123,20	6 123 200,00	13305	4122
13.7.2022	Domov pro seniory Věstonická - vyrovnávací platba za splnění závazku veřejné služby	31 582,50	31 582 500,00	13305	4122
13.7.2022	Domov pro seniory Vychodilova - vyrovnávací platba za splnění závazku veřejné služby	11 180,50	11 180 500,00	13305	4122
13.7.2022	Drom, romské středisko - vyrovnávací platba za splnění závazku veřejné služby	4 707,10	4 707 100,00	13305	4122
22.7.2022	Domov pro seniory Mikuláškově nám. - vyrovnávací platba za splnění závazku veřejné služby	10 548,70	10 548 700,00	13305	4122
22.7.2022	Hvězdárna a planetárium Brno - JMK fandí vědě	1 250,00	1 250 000,00	331	4122
18.7.2022	Knihovna Jiřího Mahena - V labyrintu knihovny - Muzejní noc v Knihovně Jiřího Mahena 2022	51,00	51 000,00	331	4122
18.7.2022	SZZ II - Rozvoje, podpora a stabilizace multidisciplinárního týmu Centra paliativní péče Brno	120,00	120 000,00	354	4122
19.7.2022	Muzeum města Brna - Muzejní noc na Špilberku	91,00	91 000,00	331	4122
20.7.2022	Dům umění města Brna - Brno Art Open 2022, gGeEnn - Mendel byl... umělec!	90,00	90 000,00	331	4122

Datum (město)	NEINVESTIČNÍ TRANSFERY	UR v tis. Kč	Skutečnost v Kč	ÚZ	POL
10.8.2022	Městské divadlo Brno - Dokořán pro hudební divadlo 2022	90,00	90 000,00	331	4122
10.8.2022	Filharmonie Brno - Velikonoční festival duchovní hudby 2022	97,00	97 000,00	331	4122
17.8.2022	Statutární město Brno - vyrovnávací platba za splnění závazku veřejné služby	2 033,40	2 033 400,00	13305	4122
17.8.2022	Centrum sociálních služeb - vyrovnávací platba za splnění závazku veřejné služby	7 063,30	7 063 300,00	13305	4122
22.8.2022	Domov pro seniory Vychodilova - Podpora paliativní péče v sociálních službách	340,00	340 000,00	435	4122
22.8.2022	MOBIDIK - Mobilní poradenské centrum	41,00	41 000,00	539	4122
22.8.2022	Senior akademie XVII	100,00	100 000,00	539	4122
2.9.2022	Centrum experimentálního divadla - Dnes jedeme na návštěvu	40,00	40 000,00	331	4122
2.9.2022	Centrum experimentálního divadla - Rozvoj a kontinuita offprogramových aktivit v HaDivadle	100,00	100 000,00	331	4122
2.9.2022	Centrum experimentálního divadla - Festival provázek	100,00	100 000,00	331	4122
2.9.2022	Centrum experimentálního divadla - Realizace vzdělávacích programů v HaDivadle	100,00	100 000,00	331	4122
26.9.2022	TIC BRNO - 63. Mezinárodní filmový festival BRNO 16	90,00	90 000,00	331	4122
26.9.2022	Divadlo Radost - Říše džunglí - Mauglí	700,00	700 000,00	331	4122
24.10.2022	Filharmonie Brno - Částečná úhrada prostředků na platy včetně zákonných odvodů na rok 2022	10 000,00	10 000 000,00	331	4122
3.11.2022	Národní divadlo Brno - Částečná úhrada prostředků na platy včetně zákonných odvodů na rok 2022	11 500,00	11 500 000,00	331	4122
3.11.2022	Národní divadlo Brno - Podpora dostupnosti Národního divadla Brno v JMK	500,00	500 000,00	331	4122
3.11.2022	Národní divadlo Brno - Divadelní svět Brno 2022	1 000,00	1 000 000,00	331	4122
3.11.2022	Národní divadlo Brno - Janáček Brno 2022	2 000,00	2 000 000,00	331	4122
4.11.2022	Statutární město Brno - vyrovnávací platba za splnění závazku veřejné služby	781,70	781 700,00	13305	4122
4.11.2022	Domov pro seniory Koniklecová - vyrovnávací platba za splnění závazku veřejné služby	1 968,00	1 968 000,00	13305	4122
4.11.2022	Domov pro seniory Věstonická - vyrovnávací platba za splnění závazku veřejné služby	14 979,80	14 979 800,00	13305	4122
4.11.2022	Domov pro seniory Vychodilova - vyrovnávací platba za splnění závazku veřejné služby	3 085,30	3 085 300,00	13305	4122
4.11.2022	Drom, romské středisko - vyrovnávací platba za splnění závazku veřejné služby	1 192,40	1 192 400,00	13305	4122
7.11.2022	Domov pro seniory Holásecká - vyrovnávací platba za splnění závazku veřejné služby	4 778,00	4 778 000,00	13305	4122
7.11.2022	Domov pro seniory Kociánka - vyrovnávací platba za splnění závazku veřejné služby	10 886,70	10 886 700,00	13305	4122
7.11.2022	Domov pro seniory Kosmonautů - vyrovnávací platba za splnění závazku veřejné služby	3 498,00	3 498 000,00	13305	4122
7.11.2022	Domov pro seniory Mikulášovo n. - vyrovnávací platba za splnění závazku veřejné služby	2 985,60	2 985 600,00	13305	4122
7.11.2022	Domov pro seniory Novopa - vyrovnávací platba za splnění závazku veřejné služby	5 645,60	5 645 600,00	13305	4122
7.11.2022	Domov pro seniory Okružní - vyrovnávací platba za splnění závazku veřejné služby	1 764,00	1 764 000,00	13305	4122
7.11.2022	Domov pro seniory Podpěrova - vyrovnávací platba za splnění závazku veřejné služby	1 999,90	1 999 900,00	13305	4122
7.11.2022	Domov pro seniory Kociánka - sociální služby	1 751,40	1 751 400,00	13305	4122
7.11.2022	Centrum sociálních služeb - vyrovnávací platba za splnění závazku veřejné služby	16 686,40	16 686 400,00	13305	4122
10.11.2022	Domov pro seniory Foltýnova - vyrovnávací platba za splnění závazku veřejné služby	6 000,00	6 000 000,00	13305	4122
11.11.2022	Domov pro seniory Kociánka - sociální služby	172,20	172 200,00	435	4122
16.11.2022	ZŠ, Hudcova 35, Brno - poskytování bezplatné stravy dětem ohroženým chudobou	1,69	1 692,60	13014	4122
16.11.2022	ZŠ, Novolišeňská 10, Brno - poskytování bezplatné stravy dětem ohroženým chudobou	10,30	10 302,60	13014	4122
16.11.2022	ZŠ, Čejkovičská 10, Brno - poskytování bezplatné stravy dětem ohroženým chudobou	11,62	11 617,20	13014	4122
16.11.2022	ZŠ a MŠ, Kotlářská 4, Brno - poskytování bezplatné stravy dětem ohroženým chudobou	18,62	18 617,55	13014	4122
16.11.2022	ZŠ, Bosonožská 9, Brno - poskytování bezplatné stravy dětem ohroženým chudobou	18,38	18 378,15	13014	4122
16.11.2022	ZŠ, Labská 27, Brno - poskytování bezplatné stravy dětem ohroženým chudobou	20,47	20 468,70	13014	4122
16.11.2022	ZŠ a MŠ, nám. 16, Brno - poskytování bezplatné stravy dětem ohroženým chudobou	21,77	21 772,80	13014	4122
16.11.2022	ZŠ, Vejrostova 1, Brno - poskytování bezplatné stravy dětem ohroženým chudobou	32,43	32 430,30	13014	4122
16.11.2022	ZŠ, Masarova 11, Brno - poskytování bezplatné stravy dětem ohroženým chudobou	53,97	53 968,95	13014	4122
16.11.2022	ZŠ a MŠ, nám. 28. října 22, Brno - poskytování bezplatné stravy dětem ohroženým chudobou	300,00	300 000,00	13014	4122
16.11.2022	ZŠ a MŠ, Merhautova 37, Brno - poskytování bezplatné stravy dětem ohroženým chudobou	400,00	400 000,00	13014	4122
16.11.2022	ZŠ a MŠ, Křenová 21, Brno - poskytování bezplatné stravy dětem ohroženým chudobou	417,94	417 937,80	13014	4122
16.11.2022	ZŠ J.A.K. a MŠ, nám. Republiky 10, Brno - poskytování bezplatné stravy dětem ohroženým chudobou	86,78	86 784,60	13014	4122
16.11.2022	ZŠ a MŠ, Jihomoravské nám. 2, Brno - poskytování bezplatné stravy dětem ohroženým chudobou	55,43	55 431,60	13014	4122
16.11.2022	MŠ, Šromova 55, Brno - poskytování bezplatné stravy dětem ohroženým chudobou	8,78	8 778,00	13014	4122
16.11.2022	ZŠ a MŠ, nám. Svornosti 7, Brno - poskytování bezplatné stravy dětem ohroženým chudobou	25,46	25 456,20	13014	4122
16.11.2022	ZŠ, Novoměstská 21, Brno - poskytování bezplatné stravy dětem ohroženým chudobou	42,96	42 964,95	13014	4122
16.11.2022	MŠ, NA STARÉ OSADĚ, Kopečnickova 6, Brno - poskytování bezpl. stravy dětem ohroženým chudobou	10,98	10 978,80	13014	4122
2.12.2022	Národní divadlo Brno - Juniorský soubor Balet NdB2	1 000,00	1 000 000,00	331	4122
2.12.2022	Městské divadlo Brno - Inscenační projekty 2022 - Cýrano z Bergeracu	1 000,00	1 000 000,00	331	4122
2.12.2022	Městské divadlo Brno - Inscenační projekty 2022 - Sněhurka a já	1 000,00	1 000 000,00	331	4122
14.12.2022	Úrazová nemocnice v Brně - Podpora provozu lékařské pohotovostní služby	1 000,00	1 000 000,00	351	4122
21.12.2022	SKILL Centrum pro cizince v JMK	2 131,80	2 131 795,90	13013	4122
	Brno - Bohunice - věcné prostředky pro JSDH Bohunice	94,00	94 000,00	551	4122
	Brno - Bosonohy - ZŠ a MŠ Bosonožské nám. 44 - Rozšíření úložného vybavení včelařského kroužku	12,00	12 000,00	342	4122
	Brno - Čemovice - Senior klub	62,00	62 000,00	433	4122
	Brno - Chrlice - udržování čistoty cyklistických komunikací	59,77	59 769,00	221	4122
	Brno - jih - pořízení věcných prostředků požární ochrany pro JSDH Přízřenice	100,00	100 000,00	551	4122
	Brno - Komín - pořízení věcných prostředků a dýchací techniky a zvýšení akceschopnosti JSDH	100,00	100 000,00	551	4122
	Brno - Královo Pole - havarijní oprava CAS - prvovýjezdového zásahového vozidla	200,00	200 000,00	551	4122
	Brno - Medlánky - renovace historických kamenných sloupů v sále Konírny	150,00	150 000,00	332	4122
	Brno - Medlánky - Medlánecký Senior Point	70,00	70 000,00	439	4122
	Brno - sever - pořízení ručních radiostanic pro JSDH Brno - Soběšice	52,00	52 000,00	551	4122
	Brno - sever - Senior point	69,00	69 000,00	433	4122
	Brno - Slatina - pořízení věcných prostředků požární ochrany	72,00	72 000,00	551	4122
	Brno - Starý Liskovec - podpora zvýšení akceschopnosti jednotky	99,00	99 000,00	551	4122
	Brno - střed - Babi léto a Dědský den	55,00	55 000,00	433	4122
	Brno - střed - Kávěeska - celoroční činnost Divadla Polárka	935,00	935 000,00	331	4122
	Brno - Tuřany - pořízení věcných prostředků požární ochrany	50,00	50 000,00	551	4122
	Brno - Tuřany - slavnosti tuřanského zelí	80,00	80 000,00	331	4122
	Brno - Vinohrady - KVIC - Hudební festival Mladé kapely	25,00	25 000,00	331	4122
	Brno - Vinohrady - rozšíření dětského hřiště na ulici Valtická	56,00	56 000,00	433	4122
	Brno - Žabovřesky - Společensko-kulturní centrum Rubín - Literární lavička Olgy Vlasákové	30,00	30 000,00	331	4122
	MEZINÁRODNÍ INSTITUTE	2 771,00	2 769 678,24		
13.1.2022	Projekt RUGGEDISED	1 240,00	1 239 932,21		4152
15.2.2022	Zvyšování kapacity pro integr. plánování pro nízkouhlíky, mobilitu ve funkc. městských oblastech - LOW - CAR	1 074,00	1 073 123,52		4152
7.7.2022	ONSTAGE - Music schools for social change	457,00	456 622,51		4152
	TRANSFERY NEINVESTIČNÍ CELKEM	1 028 742,78	1 027 462 476,88		

Datum (město)	INVESTIČNÍ TRANSFERY	UR v tis. Kč	Skutečnost v Kč	ÚZ	POL
	STÁTNÍ FOND ŽIVOTNÍHO PROSTŘEDÍ	119 232,84	119 232 842,29		
2.6.2022	MŠ Veslářská - přírodní zahrada	51,00	51 000,00	90992	4213
15.11.2022	Realizace protipovodňových opatření města Brna	64 585,28	64 585 277,85	90505	4213
9.12.2022	Realizace protipovodňových opatření města Brna	54 596,56	54 596 564,44	90505	4213
	STÁTNÍ FOND DOPRAVNÍ INFRASTRUKTURY	41 050,14	41 050 137,26		
3.8.2022	Řízení dopravy a sběr dopravních dat ve městě Brně, 4. etapa	7 320,21	7 320 211,88	91628	4213
11.10.2022	Řízení dopravy a sběr dopravních dat ve městě Brně, 5. etapa	19 699,80	19 699 800,28	91628	4213
9.12.2022	Studie proveditelnosti Severojižního diametru	3 781,49	3 781 492,00	91628	4213
13.12.2022	Řízení dopravy a sběr dopravních dat ve městě Brně	10 248,63	10 248 633,10	91628	4213
	MINISTERSTVO KULTURY ČR	120,00	120 000,00		
4.8.2022	Muzeum města Brna - soubor 6 dílenských stolů, soubor 11 regálů Muzeum města Brna	120,00	120 000,00	34506	4216
	MINISTERSTVO PRO MÍSTNÍ ROZVOJ ČR	114 992,00	114 991 997,50		
15.3.2022	Základní škola Elišky Přemyslovny 10 - nástavba učeben	18 018,88	18 018 875,45	17969	4216
15.3.2022	Základní škola Elišky Přemyslovny 10 - nástavba učeben	1 059,93	1 059 933,85	17968	4216
17.3.2022	Rekonstrukce bytového domu Plynářská 263/8, Brno	7 905,00	7 905 000,00	17969	4216
17.3.2022	Rekonstrukce bytového domu Plynářská 263/8, Brno	465,00	465 000,00	17968	4216
2.5.2022	Celková rekonstrukce bytového domu Vlhká 179/22	9 669,91	9 669 912,72	17969	4216
2.5.2022	Celková rekonstrukce bytového domu Vlhká 179/22	568,82	568 818,39	17968	4216
25.7.2022	Novostavba mateřské školy v Soběšicích	23 800,00	23 800 000,00	17969	4216
25.7.2022	Novostavba mateřské školy v Soběšicích	1 400,00	1 400 000,00	17968	4216
4.11.2022	MČ Brno Chrllice - Cyklostezka z ul. Davídkova p.č. 3117	8 244,34	8 244 337,16	17969	4216
4.11.2022	MČ Brno Chrllice - Cyklostezka z ul. Davídkova p.č. 3117	484,96	484 961,01	17968	4216
1.12.2022	NMB - rozvoj a modernizace přístrojového vybavení pracovišť v návaznosti na urgentní příjem NMB	43 375,16	43 375 158,92	17969	4216
	MINISTERSTVO ŠKOLSTVÍ, MLÁDEŽE A TĚLOVÝCHOVY ČR	278,02	278 020,00		
24.8.2022	Waldorfská škola Brno - střední škola, ZŠ a MŠ, Plovdivská 2572/8 - pořízení schodolezu	111,32	111 320,00	33504	4216
3.11.2022	ZŠ Bosonožská - pořízení schodolezu	114,95	114 950,00	33504	4216
7.11.2022	Brno, Waldorfská ZŠ, Plovdivská 8/2572 - pořízení zvětšovacího/čtečícího zařízení	51,75	51 750,00	33504	4216
	MINISTERSTVO VNITRA ČR	4 950,00	4 950 000,00		
16.5.2022	Brno - Žebětín - Rekonstrukce požární zbrojnice	4 500,00	4 500 000,00	14502	4216
	Brno - Chrllice - Dopravní automobil	450,00	450 000,00	14502	4216
	MINISTERSTVO ŽIVOTNÍHO PROSTŘEDÍ ČR	18 966,58	18 966 577,24		
6.6.2022	Revitalizace zeleně spodního sídliště, Brno - Černovice	24,00	24 000,00	15974	4216
22.7.2022	Sběrné středisko odpadů v MČ Brno - Židenice	9 943,27	9 943 274,38	15974	4216
17.8.2022	Sběrné středisko odpadů Sochorova	8 211,22	8 211 217,09	15974	4216
13.12.2022	Úprava a dosadba vegetace na ulici Klímova v MČ Brno - Žabovřesky, část A	26,72	26 716,80	15974	4216
	Nový Lískovec - Realizace větrání s rekuperací ZŠ-Svážná	761,37	761 368,97	15974	4216
	MINISTERSTVO ZEMĚDĚLSTVÍ ČR	35,50	35 500,00		
	Brno - Ořešín - Podpora opatření na drobných vodních tocích a malých vodních nádržích - Vodní dílo na p.č. 804/1, 815/12 a 805	35,50	35 500,00	29524	4216
	NÁRODNÍ SPORTOVNÍ AGENTURA	7 000,00	7 000 000,00		
7.7.2022	Rekonstrukce skokanské věže a modernizace skokanských můstků	7 000,00	7 000 000,00	62501	4216
	NÁRODNÍ FOND	29,99	29 994,00		
12.4.2022	Muzeum města Brna - Centrum dialogu - Záchrana a rehabilitace Arnoldovy vily	29,99	29 994,00	95531	4218
	JIHOMORAVSKÝ KRAJ	3 383,00	3 383 000,00		
20.6.2022	Brno - Žebětín - Rekonstrukce požární zbrojnice	3 000,00	3 000 000,00	551	4222
	Brno - Chrllice - Pořízení nového dopravního automobilu pro JSDH Brno - Chrllice	300,00	300 000,00	551	4222
	Brno - sever - Pořízení ručních radiostanic pro JSDH Brno - Soběšice	52,00	52 000,00	551	4222
	Brno - Tuřany - Pořízení věcných prostředků požární ochrany	31,00	31 000,00	551	4222
	TRANSFERY INVESTIČNÍ CELKEM	310 038,07	310 038 068,29		

REKAPITULACE PŘIJATÝCH TRANSFERŮ	UR v tis. Kč	Skutečnost v Kč
TRANSFERY NEINVESTIČNÍ CELKEM	1 028 742,78	1 027 462 476,88
TRANSFERY INVESTIČNÍ CELKEM	310 038,07	310 038 068,29
TRANSFERY CELKEM	1 338 780,85	1 337 500 545,17

POSKYTNUTÉ ZÁPŮJČKY Z ROZPOČTU STATUTÁRNÍHO MĚSTA BRNA

I. Rozpis zápujček, poskytnutých z rozpočtu města Brna, k 31. 12. 2022 (v Kč)

- městským částem z Fondu bytové výstavby:

MČ Brno-sever	73 808 568,00
MČ Brno-Řečkovice	50 625 000,00
MČ Brno-Slatina	50 000 000,00
MČ Brno-Černovice	43 875 000,00
MČ Brno-střed	13 260 000,00
MČ Brno-Kohoutovice	8 940 664,00
MČ Brno-Královo Pole	7 823 244,00
MČ Brno-Vinohrady	2 924 220,00
	251 256 696,00

- městským částem z Fondu rozvoje bydlení:

MČ Brno-Kohoutovice	33 314 000,00
---------------------	---------------

- městským částem z Fondu kofinancování projektů:

MČ Brno-Nový Lískovec	24 159 934,37
MČ Brno-Medlánky	2 088 436,00
MČ Brno-Řečkovice	678 963,82
	26 927 334,19

- zřízeným příspěvkovým organizacím ze základního běžného účtu:

TIC BRNO	38 258 000,00
----------	---------------

- zřízeným příspěvkovým organizacím z Fondu kofinancování projektů:

Nemocnice Milosrdných bratří	95 000 000,00
Úrazová nemocnice v Brně	85 000 000,00
	180 000 000,00

- podnikatelům ze základního běžného účtu (ze zdrojů Fondu kofinancování projektů):

STAREZ-SPORT, a.s.	15 932 098,00
--------------------	---------------

- podnikatelům z Fondu rozvoje bydlení:

(bytová družstva, spol. s r.o., apod.)	322 497,60
--	------------

- fyzickým osobám ze základního běžného účtu:

zaměstnancům Zetoru a dalším z důvodu nevyplácení mezd	109 110,56
na automobily	136 431,00
na překlenutí obtížné finanční situace	610 919,20
	856 460,76

- fyzickým osobám z Fondu rozvoje bydlení:

	10 026 319,68
--	---------------

- neziskovým organizacím z Fondu kofinancování projektů:

Emilova sportovní, z.s.	475 000,00
Tady to mám rád, z.s.	7 439 000,00
	7 914 000,00

- neziskovým organizacím ze základního běžného účtu (ze zdrojů Fondu kofinancování projektů):

Emilova sportovní, z.s.	7 000 000,00
-------------------------	--------------

- neziskovým organizacím z Fondu rozvoje bydlení:

Junák – český skaut	93 854,90
---------------------	-----------

II. Rozpis zápůjček, poskytnutých z rozpočtů městských částí, k 31. 12. 2022 (v Kč)

- zřízeným příspěvkovým organizacím

MČ Brno-Líšeň (ZŠ a MŠ Horníkova)	7 900 000,00
-----------------------------------	--------------

- neziskovým organizacím

MČ Brno-Žebětín (SK Žebětín)	350 000,00
------------------------------	------------

II. PLNĚNÍ ROZPOČTU MĚSTA BRNA

Bilance zdrojů a výdajů města Brna (v tis. Kč)

Plnění rozpočtu k 31.12.2022

č.ř.	položka podseskupení třída	PŘÍJMY	město Brno					
			Skutečnost 2021	Schválený rozpočet	Upravený rozpočet	Skutečnost	% S/SR	% S/UR
1	1111	Příjem z daně z příjmů fyzických osob placené plátcí	1 934 912	1 900 000	2 080 000	2 091 042	110,1	100,5
2	1112	Příjem z daně z příjmů fyzických osob placené poplatníky	120 248	90 000	190 000	181 645	201,8	95,6
3	1113	Příjem z daně z příjmů fyzických osob vybírané srážkou	311 814	290 000	380 000	403 775	139,2	106,3
4	1121	Příjem z daně z příjmů právnických osob	2 631 002	2 770 000	3 000 000	3 053 527	110,2	101,8
5	1211	Příjem z daně z přidané hodnoty	5 882 839	5 800 000	7 000 000	6 934 323	119,6	99,1
6	1511	Příjem z daně z nemovitých věcí	253 176	250 000	250 000	257 369	102,9	102,9
7		Daňové výnosy (ř.1 až ř.6)	11 133 991	11 100 000	12 900 000	12 921 681	116,4	100,2
8	1122	Příjem z daně z příjmů právnických osob za obce - VHČ	96 433		90 277	90 277		100,0
9	1122	Příjem z daně z příjmů právnických osob za obce - rozpočtová činnost	123 843	250 000	125 299	125 298	50,1	100,0
10	133x	Příjem z poplatků a odvodů v oblasti životního prostředí	2 963	2 015	2 015	2 731	135,5	135,5
11	134x	Příjem z místních poplatků z vybraných činností a služeb	238 646	222 218	222 218	238 760	107,4	107,4
12	135x	Příjem z ostatních odvodů z vybraných činností a služeb	4 382	3 900	3 900	4 395	112,7	112,7
13	1361	Příjem ze správních poplatků	70 601	66 252	66 252	83 997	126,8	126,8
14	138x	Příjem z daní, poplatků a jiných obd. peněžitých plnění v oblasti hazardních her	113 125	65 000	65 000	140 986	216,9	216,9
15	tř. 1	Daňové příjmy celkem (ř.7 až ř.14)	11 783 984	11 709 385	13 474 961	13 608 125	116,2	101,0
16	211x	Příjem z vlastní činnosti	96 691	91 758	93 043	115 653	126,0	124,3
17	212x	Příjem z odvodů přebytků organizací s přímým vztahem	88 740	160 544	102 813	102 813	64,0	100,0
18	213x	Příjem z pronájmu nebo pachtu majetku	151 077	148 743	149 609	155 345	104,4	103,8
19	214x	Přijaté výnosy z finančního majetku	201 882	2 713	38 381	115 208	4 246,5	300,2
20	221x	Přijaté sankční platby	61 576	59 165	59 652	69 155	116,9	115,9
21	2 mimo výše uved.	Jiné nedaňové příjmy	298 257	137 200	203 587	269 852	196,7	132,5
22	tř. 2	Nedaňové příjmy celkem (ř.16 až ř.21)	898 223	600 123	647 085	828 026	138,0	128,0
23	311x	Příjmy z prodeje dlouhodobého majetku - bytové domy a pozemky	135 882	180 900	315 000	204 703	113,2	65,0
24	311x mimo výše uved.	Příjmy z prodeje dlouhodobého majetku - ostatní	197 033	790 100	270 490	219 846	27,8	81,3
25	312x	Ostatní kapitálové příjmy	25 892			21 221		
26	tř. 3	Kapitálové příjmy celkem (ř.23 až ř.25)	358 807	971 000	585 490	445 770	45,9	76,1
27		Vlastní příjmy celkem (ř.15 + ř.22 + ř.26)	13 041 014	13 280 508	14 707 536	14 881 921	112,1	101,2
28	4111	Neinv. přijaté transfery z všeobecné pokladní správy státního rozpočtu	159 290		46 368	46 368		100,0
29	4112	Neinvestiční přijaté transfery ze SR v rámci souhrnného dotačního vztahu	192 455	197 067	197 067	197 067	100,0	100,0
30	4113	Neinvestiční přijaté transfery ze státních fondů	460		778	778		100,0
31	4116	Ostatní neinvestiční přijaté transfery ze státního rozpočtu	606 245		335 007	335 007		100,0
32	4118	Neinvestiční převody z Národního fondu	62		225	225		100,0
33	4119	Ostatní neinvestiční přijaté transfery od rozpočtů ústřední úrovně			14 052	14 052		100,0
34	4121	Neinvestiční přijaté transfery od obcí	10	25	25	15	60,0	60,0
35	4122	Neinvestiční přijaté transfery od krajů	528 723		518 021	518 021		100,0
36	4131	Převody z vlastních fondů podnikatelské činnosti	1 001 325	931 445	869 035	869 045	93,3	100,0
37	4132	Převody z ostatních vlastních fondů	18 304			34		
38	4137	Neinvestiční převody mezi městem a městskými částmi	78 370	41 907	47 633	47 630	113,7	100,0
39	4152	Neinvestiční přijaté transfery od mezinárodních organizací	271		2 771	2 770		100,0
40	sk.41	Neinvestiční přijaté transfery celkem (ř.28 až ř.39)	2 585 515	1 170 444	2 030 982	2 031 012	173,5	100,0
41	4213	Investiční přijaté transfery ze státních fondů	172 104		160 283	160 283		100,0
42	4216	Ostatní investiční přijaté transfery ze státního rozpočtu	113 003		145 095	145 095		100,0
43	4218	Investiční převody z Národního fondu			30	30		100,0
44	4222	Investiční přijaté transfery od krajů	25 000		3 000	3 000		100,0
45	4251	Investiční převody mezi městem a městskými částmi	15 235		14 547	14 545		100,0
46	sk.42	Investiční přijaté transfery celkem (ř.41 až ř.45)	325 342		322 955	322 953		100,0
47	tř. 4	Přijaté transfery celkem (ř.40 + ř.46)	2 910 857	1 170 444	2 353 937	2 353 965	201,1	100,0
48	tř. 1 až tř. 4	Příjmy města Brna celkem (ř.27 + ř.47)	15 951 871	14 450 952	17 061 473	17 235 886	119,3	101,0

č.ř.	položka podseskupení třída	VÝDAJE	město Brno					
			Skutečnost 2021	Schválený rozpočet	Upravený rozpočet	Skutečnost	% S/SR	% S/UR
1	501x	Platy	849 175	905 878	980 686	948 612	104,7	96,7
2	502x	Výdaje na ostatní platby za provedenou práci	52 791	49 183	73 761	65 758	133,7	89,2
3	503x	Povinné a zákonné pojistné placené zaměstnavatelem	301 865	328 397	356 410	336 862	102,6	94,5
4	514x	Úroky a ostatní finanční výdaje	48 713	152 200	152 200	111 846	73,5	73,5
5	515x	Výdaje na nákup vody, paliv a energie	73 990	81 240	129 653	112 192	138,1	86,5
6	516x	Výdaje na nákup služeb	1 405 507	1 643 649	1 676 925	1 507 567	91,7	89,9
7	5171	Opravy a udržování	596 304	541 598	654 652	620 159	114,5	94,7
8	část 5213	Neinvestiční transfery nefinančním podnikatelům - DPMB	2 139 000	2 184 000	2 464 000	2 464 000	112,8	100,0
9	521x bez DPMB	Neinvestiční transfery podnikatelům	243 076	168 154	283 612	279 519	166,2	98,6
10	522x	Neinvestiční transfery neziskovým a podobným osobám	395 458	437 087	496 104	489 588	112,0	98,7
11	5331	Neinvestiční příspěvky zřízeným příspěvkovým organizacím	2 080 065	2 181 276	2 241 107	2 239 705	102,7	99,9
12	533x mimo 5331	Neinvestiční transfery příspěvkovým a podobným organizacím	1 076 855	37 077	805 235	805 098	2 171,4	100,0
13	5347	Neinvestiční převody mezi městem a městskými částmi	1 707 695	1 718 796	2 050 016	2 047 865	119,1	99,9
14	část 5365	Daň z příjmů právnických osob za obce - rozpočtová činnost	123 843	250 000	125 299	125 298	50,1	100,0
15	5364, 5366	Výdaje z finančního vypořádání mezi státem, krajem a obcemi			36 131	36 130		100,0
16	5901+5903	Rezervy rozpočtu		110 542	22 162			
17	5 mimo výše uved.	Ostatní běžné výdaje	288 955	316 514	331 945	260 515	82,3	78,5
18	tř. 5	Běžné výdaje celkem (ř.1 až ř.17)	11 383 292	11 105 591	12 879 898	12 450 714	112,1	96,7
19	631x	Investiční transfery podnikatelům	566 690	394 000	419 803	415 268	105,4	98,9
20	632x	Investiční transfery neziskovým a podobným osobám	6 095	12 200	51 822	51 449	421,7	99,3
21	6351	Investiční transfery zřízeným příspěvkovým organizacím	147 772	361 905	377 874	362 036	100,0	95,8
22	6363	Investiční převody mezi městem a městskými částmi	456 708	275 739	320 836	313 922	113,8	97,8
23	6 mimo výše uved.	Ostatní kapitálové výdaje	2 855 719	5 068 496	3 606 867	3 132 151	61,8	86,8
24	tř. 6	Kapitálové výdaje celkem (ř.19 až ř.23)	4 032 984	6 112 340	4 777 202	4 274 826	69,9	89,5
25	tř. 5 + tř. 6	Výdaje města Brna celkem (ř.18 + ř.24)	15 416 276	17 217 931	17 657 100	16 725 540	97,1	94,7

č.ř.	položka třída	FINANCOVÁNÍ	město Brno					
			Skutečnost 2021	Schválený rozpočet	Upravený rozpočet	Skutečnost	% S/SR	% S/UR
1	8113	Krátkodobé přijaté půjčené prostředky		3 000 000				
2	8115, 890x	Změna stavu krátkodobých prostředků na bankovních účtech	-225 069	77 506	906 154	-199 820		
3	8224	Uhrazené splátky dlouhodobých přijatých půjčených prostředků - EIB	-310 526	-310 527	-310 527	-310 526	100,0	100,0
4	tř. 8	Financování města Brna celkem (ř.1 až ř.3)	-535 595	2 766 979	595 627	-510 346		

č.ř.	třída	PŘEHLED HOSPODAŘENÍ	město Brno					
			Skutečnost 2021	Schválený rozpočet	Upravený rozpočet	Skutečnost	% S/SR	% S/UR
1	tř. 1 až tř. 4	Příjmy celkem	15 951 871	14 450 952	17 061 473	17 235 886	119,3	101,0
2	tř. 5 a tř. 6	Výdaje celkem	15 416 276	17 217 931	17 657 100	16 725 540	97,1	94,7
3		Saldo příjmů a výdajů (ř.1 mínus ř.2)	535 595	-2 766 979	-595 627	510 346		
4	tř. 8	Financování	-535 595	2 766 979	595 627	-510 346		

Plnění rozpočtu daňových příjmů města Brna k 31.12.2022 (v tis. Kč)

ORJ	Seskup.	Pol.	Název položky	SR 2022	UR k 31.12.2022	Skut. k 31.12.2022	% S/SR	% S/UR
1700	111	1111	Příjem z daně z příjmů fyzických osob placené plátcí	1 900 000	2 080 000	2 091 042	110,1	100,5
1700	111	1112	Příjem z daně z příjmů fyzických osob placené poplatníky	90 000	190 000	181 645	201,8	95,6
1700	111	1113	Příjem z daně z příjmů fyzických osob vybírané srážkou	290 000	380 000	403 775	139,2	106,3
			111 Příjem z daní z příjmů fyzických osob	2 280 000	2 650 000	2 676 462	117,4	101,0
1700	112	1121	Příjem z daně z příjmů právnických osob	2 770 000	3 000 000	3 053 527	110,2	101,8
1700	112	1122	Příjem z daně z příjmů právnických osob za obce - rozp. činnost	250 000	125 299	125 299	50,1	100,0
1700	112	1122	Příjem z daně z příjmů právnických osob za obce - VHČ DPH		90 277	90 214		99,9
3200	112	1122	Příjem z daně z příjmů právnických osob za obce - VHČ Jídelna			62		
			112 Příjem z daní z příjmů právnických osob	3 020 000	3 215 576	3 269 102	108,2	101,7
1700	121	1211	Příjem z daně z přidané hodnoty	5 800 000	7 000 000	6 934 323	119,6	99,1
			121 Příjem ze všeobecných daní ze zboží a služeb v tuzemsku	5 800 000	7 000 000	6 934 323	119,6	99,1
4300	133	1334	Příjem z odvodů za odnětí půdy ze ZPF	2 000	2 000	2 706	135,3	135,3
4300	133	1335	Příjem z poplatku za odnětí pozemků podle lesního zákona	15	15	25	166,7	166,7
			133 Příjem z poplatků a odvodů v oblasti životního prostředí	2 015	2 015	2 731	135,5	135,5
4200	134	1345	Příjem z poplatku za obecní systém odpadového hospodářství	222 218	222 218	238 760	107,4	107,4
			134 Příjem z místních poplatků z vybíraných činností a služeb	222 218	222 218	238 760	107,4	107,4
5800	135	1353	Příjem za zkoušky OZ od žadatelů o řidičské oprávnění	3 600	3 600	3 735	103,8	103,8
4200	135	1356	Příjem úhrad za dobývání nerostů a geologické práce	300	300	371	123,7	123,7
5800	135	1359	Příjem z odvodů z vybraných činností a služeb			289		
			135 Příjem z ostatních odvodů z vybraných činností a služeb	3 900	3 900	4 395	112,7	112,7
1700	136	1361	Příjem ze správních poplatků	15	15	18	120,0	120,0
3200	136	1361	Příjem ze správních poplatků	450	450	344	76,4	76,4
3800	136	1361	Příjem ze správních poplatků	11 530	11 530	27 471	238,3	238,3
3900	136	1361	Příjem ze správních poplatků	1	1	1	100,0	100,0
4200	136	1361	Příjem ze správních poplatků	5	5	37	740,0	740,0
4300	136	1361	Příjem ze správních poplatků	300	300	282	94,0	94,0
5400	136	1361	Příjem ze správních poplatků	950	950	1 219	128,3	128,3
5800	136	1361	Příjem ze správních poplatků	47 000	47 000	46 295	98,5	98,5
6500	136	1361	Příjem ze správních poplatků	6 000	6 000	8 328	138,8	138,8
7100	136	1361	Příjem ze správních poplatků	1	1	2	200,0	200,0
			136 Příjem ze správních a soudních poplatků	66 252	66 252	83 997	126,8	126,8
1700	138	1381	Příjem z daně z hazardních her	60 000	60 000	98 133	163,6	163,6
1700	138	1382	Příjem ze zrušeného odvodu z výherních hracích přístrojů			70		
1700	138	1383	Příjem ze zrušeného odvodu z loterií a podobných her			1 346		
1700	138	1385	Příjem z dílčí daně z technických her	5 000	5 000	41 437	828,7	828,7
			138 Příjem z daní, poplatků a jiných obdob. peněž. plnění v oblasti hazardních her	65 000	65 000	140 986	216,9	216,9
1700	151	1511	Příjem z daně z nemovitých věcí	250 000	250 000	257 369	102,9	102,9
			151 Příjem z daní z majetku	250 000	250 000	257 369	102,9	102,9
			Daňové příjmy města Brna celkem	11 709 385	13 474 961	13 608 125	116,2	101,0

Plnění rozpočtu nedaňových příjmů města Brna k 31.12.2022 (v tis. Kč)

ORJ	§	Název §	Seskup.	Pol.	Název položky	SR 2022	UR k 31.12.2022	Skut. k 31.12.2022	% S/SR	% S/UR
Příjem z vlastní činnosti										
1500	3319	Ostatní záležitosti kultury	211	2111	Příjem z poskytování služeb a výrobků		85	89		104,7
3200	6171	Činnost místní správy	211	2111	Příjem z poskytování služeb a výrobků	6	6			
3900	6211	Archivní činnost	211	2111	Příjem z poskytování služeb a výrobků	30	30	42	140,0	140,0
4200	3632	Pohřebnictví	211	2111	Příjem z poskytování služeb a výrobků	12 000	13 200	16 953	141,3	128,4
5200	3113	Základní školy	211	2111	Příjem z poskytování služeb a výrobků	60	60	34	56,7	56,7
5300	6171	Činnost místní správy	211	2111	Příjem z poskytování služeb a výrobků	1	1	1	100,0	100,0
5400	2219	Ostatní záležitosti pozemních komunikací	211	2111	Příjem z poskytování služeb a výrobků	67 500	67 500	87 540	129,7	129,7
5400	2229	Ostatní záležitosti v silniční dopravě	211	2111	Příjem z poskytování služeb a výrobků	5 500	5 500	3 785	68,8	68,8
6600	3612	Bytové hospodářství	211	2111	Příjem z poskytování služeb a výrobků	2 500	2 500	2 619	104,8	104,8
6600	3613	Nebytové hospodářství	211	2111	Příjem z poskytování služeb a výrobků	2 000	2 000	2 528	126,4	126,4
6600	6171	Činnost místní správy	211	2111	Příjem z poskytování služeb a výrobků	360	360	458	127,2	127,2
7200	4341	Soc.pomoc osobám v hm.nouzi a občanům soc.nepřízp.	211	2111	Příjem z poskytování služeb a výrobků	150	150	269	179,3	179,3
8200	1014	Ozdrav. hosp. zvířat, plodin a zvl. veterinární péče	211	2111	Příjem z poskytování služeb a výrobků	280	280	313	111,8	111,8
8200	5311	Bezpečnost a veřejný pořádek	211	2111	Příjem z poskytování služeb a výrobků	1 371	1 371	1 022	74,5	74,5
					211 Příjem z vlastní činnosti	91 758	93 043	115 653	126,0	124,3
Příjem z odvodů přebytků organizací s přímým vztahem										
1500	3319	Ostatní záležitosti kultury	212	2122	Příjem z odvodů příspěvkových organizací	6 000	4 000	4 000	66,7	100,0
5200	3113	Základní školy	212	2122	Příjem z odvodů příspěvkových organizací	4 333	4 333	4 333	100,0	100,0
5200	3122	Střední odborné školy	212	2122	Příjem z odvodů příspěvkových organizací	1 588	1 588	1 588	100,0	100,0
7100	3511	Všeobecná ambulantní péče	212	2122	Příjem z odvodů příspěvkových organizací	2 000	2 000	2 000	100,0	100,0
7100	3529	Ostatní ústavní péče	212	2122	Příjem z odvodů příspěvkových organizací	2 150	2 150	2 150	100,0	100,0
7200	4374	Azylové domy, nízkoprah. denní centra a noclehárny	212	2122	Příjem z odvodů příspěvkových organizací	663	663	663	100,0	100,0
7300	3311	Divadelní činnost	212	2122	Příjem z odvodů příspěvkových organizací	128 508	73 766	73 766	57,4	100,0
7300	3312	Hudební činnost	212	2122	Příjem z odvodů příspěvkových organizací		350	350		100,0
7300	3314	Činnosti knihovnické	212	2122	Příjem z odvodů příspěvkových organizací	1 422	741	741	52,1	100,0
7300	3315	Činnosti muzeí a galerií	212	2122	Příjem z odvodů příspěvkových organizací	7 500	7 786	7 786	103,8	100,0
7300	3317	Výstavní činnosti v kultuře	212	2122	Příjem z odvodů příspěvkových organizací	1 635	1 675	1 675	102,4	100,0
7300	3319	Ostatní záležitosti kultury	212	2122	Příjem z odvodů příspěvkových organizací	4 745	3 345	3 345	70,5	100,0
7300	3311	Divadelní činnost	212	2123	Příjem z ostatních odvodů příspěvkových organizací		416	416		100,0
					212 Příjem z odvodů přebytků organizací s přímým vztahem	160 544	102 813	102 813	64,0	100,0
Příjem z pronájmu nebo pachtu majetku										
4200	3632	Pohřebnictví	213	2131	Příjem z pronájmu nebo pachtu pozemků	80	80	82	102,5	102,5
4200	3745	Péče o vzhled obcí a veřejnou zeleň	213	2131	Příjem z pronájmu nebo pachtu pozemků	137	137	176	128,5	128,5
5600	2212	Silnice	213	2131	Příjem z pronájmu nebo pachtu pozemků			182		
6200	3612	Bytové hospodářství	213	2131	Příjem z pronájmu nebo pachtu pozemků	50	50	49	98,0	98,0
6300	3639	Komunální služby a územní rozvoj jinde nezařazené	213	2131	Příjem z pronájmu nebo pachtu pozemků			2		
6600	3639	Komunální služby a územní rozvoj jinde nezařazené	213	2131	Příjem z pronájmu nebo pachtu pozemků	22 000	22 000	20 470	93,0	93,0
1500	3319	Ostatní záležitosti kultury	213	2132	Příjem z pronájmu nebo pachtu ost. nemovitých věcí a jejich částí		1 607	1 778		110,6
3200	6171	Činnost místní správy	213	2132	Příjem z pronájmu nebo pachtu ost. nemovitých věcí a jejich částí	60	60	100	166,7	166,7
4100	3635	Územní plánování	213	2132	Příjem z pronájmu nebo pachtu ost. nemovitých věcí a jejich částí	20	20	20	100,0	100,0
4200	3745	Péče o vzhled obcí a veřejnou zeleň	213	2132	Příjem z pronájmu nebo pachtu ost. nemovitých věcí a jejich částí	461	461	465	100,9	100,9
4300	1031	Pěstební činnost	213	2132	Příjem z pronájmu nebo pachtu ost. nemovitých věcí a jejich částí	9 390	9 390	9 462	100,8	100,8
5100	3412	Sportovní zařízení ve vlastnictví obce	213	2132	Příjem z pronájmu nebo pachtu ost. nemovitých věcí a jejich částí	1 011	1 011	1 057	104,5	104,5
5200	3113	Základní školy	213	2132	Příjem z pronájmu nebo pachtu ost. nemovitých věcí a jejich částí	760	760	789	103,8	103,8
5200	3122	Střední odborné školy	213	2132	Příjem z pronájmu nebo pachtu ost. nemovitých věcí a jejich částí	231	231	241	104,3	104,3

Plnění rozpočtu nedaňových příjmů města Brna k 31.12.2022 (v tis. Kč)

ORJ	§	Název §	Seskup.	Pol.	Název položky	SR 2022	UR k 31.12.2022	Skut. k 31.12.2022	% S/SR	% S/UR
5400	2219	Ostatní záležitosti pozemních komunikací	213	2132	Příjem z pronájmu nebo pachtu ost. nemovitých věcí a jejich částí	429	429	659	153,6	153,6
5400	2271	Ostatní dráhy	213	2132	Příjem z pronájmu nebo pachtu ost. nemovitých věcí a jejich částí	33	33	58	175,8	175,8
5400	2299	Ostatní záležitosti v dopravě	213	2132	Příjem z pronájmu nebo pachtu ost. nemovitých věcí a jejich částí	7	7	6	85,7	85,7
6200	3612	Bytové hospodářství	213	2132	Příjem z pronájmu nebo pachtu ost. nemovitých věcí a jejich částí	4 800	4 800	2 882	60,0	60,0
6600	3612	Bytové hospodářství	213	2132	Příjem z pronájmu nebo pachtu ost. nemovitých věcí a jejich částí	62 000	62 000	68 325	110,2	110,2
6600	3613	Nebytové hospodářství	213	2132	Příjem z pronájmu nebo pachtu ost. nemovitých věcí a jejich částí	38 000	38 000	39 820	104,8	104,8
6600	6171	Činnost místní správy	213	2132	Příjem z pronájmu nebo pachtu ost. nemovitých věcí a jejich částí	2 400	2 400	2 348	97,8	97,8
7100	3511	Všeobecná ambulantní péče	213	2132	Příjem z pronájmu nebo pachtu ost. nemovitých věcí a jejich částí			38		
7100	3522	Ostatní nemocnice	213	2132	Příjem z pronájmu nebo pachtu ost. nemovitých věcí a jejich částí	35	35	35	100,0	100,0
7200	3639	Komunální služby a územní rozvoj jinde nezařazené	213	2132	Příjem z pronájmu nebo pachtu ost. nemovitých věcí a jejich částí	90	90	76	84,4	84,4
7200	4341	Soc.pomoc osobám v hm.nouzi a občanům soc.nepřízp.	213	2132	Příjem z pronájmu nebo pachtu ost. nemovitých věcí a jejich částí			1		
7200	4350	Domovy pro seniory	213	2132	Příjem z pronájmu nebo pachtu ost. nemovitých věcí a jejich částí			2		
7300	3311	Divadelní činnost	213	2132	Příjem z pronájmu nebo pachtu ost. nemovitých věcí a jejich částí	2 552	1 732	1 781	69,8	102,8
7300	3314	Činnosti knihovnické	213	2132	Příjem z pronájmu nebo pachtu ost. nemovitých věcí a jejich částí	1 598	1 673	1 701	106,4	101,7
7300	3315	Činnosti muzeí a galerií	213	2132	Příjem z pronájmu nebo pachtu ost. nemovitých věcí a jejich částí	570	247	247	43,3	100,0
7300	3317	Výstavní činnosti v kultuře	213	2132	Příjem z pronájmu nebo pachtu ost. nemovitých věcí a jejich částí	909	946	947	104,2	100,1
7300	3319	Ostatní záležitosti kultury	213	2132	Příjem z pronájmu nebo pachtu ost. nemovitých věcí a jejich částí	580	870	909	156,7	104,5
8200	5311	Bezpečnost a veřejný pořádek	213	2132	Příjem z pronájmu nebo pachtu ost. nemovitých věcí a jejich částí	540	540	637	118,0	118,0
					213 Příjem z pronájmu nebo pachtu majetku	148 743	149 609	155 345	104,4	103,8
					Přijaté výnosy z finančního majetku					
1700	6310	Obecné příjmy a výdaje z finančních operací	214	2141	Příjmy z úroků	2 129	2 129	55 384	2 601,4	2 601,4
6200	3612	Bytové hospodářství	214	2141	Příjmy z úroků	250	250	768	307,2	307,2
6200	3619	Ostatní rozvoj bydlení a bytového hospodářství	214	2141	Příjmy z úroků	329	329	356	108,2	108,2
8200	6310	Obecné příjmy a výdaje z finančních operací	214	2141	Příjmy z úroků	5	5	60	1 200,0	1 200,0
1700	6310	Obecné příjmy a výdaje z finančních operací	214	2142	Příjem z podílů na zisku a dividend		35 668	35 668		100,0
1700	6310	Obecné příjmy a výdaje z finančních operací	214	2143	Kursově rozdíly v příjmech			77		
1700	6310	Obecné příjmy a výdaje z finančních operací	214	2148	Úrokové příjmy z finančních derivátů			22 895		
					214 Přijaté výnosy z finančního majetku	2 713	38 381	115 208	4 246,5	300,2
					Přijaté sankční platby					
3200	6171	Činnost místní správy	221	2212	Příjem sankčních plateb přijatých od jiných osob	40	40	192	480,0	480,0
3600	5262	Činnost ost. orgánů st. správy v oblasti civilního nouz. hosp.	221	2212	Příjem sankčních plateb přijatých od jiných osob			142		
3800	6171	Činnost místní správy	221	2212	Příjem sankčních plateb přijatých od jiných osob	350	350	380	108,6	108,6
4100	3744	Protierozní, protilavinová a protipožární ochrana	221	2212	Příjem sankčních plateb přijatých od jiných osob		250	250		100,0
4200	3769	Ostatní správa v ochraně životního prostředí	221	2212	Příjem sankčních plateb přijatých od jiných osob	300	300	573	191,0	191,0
4300	1098	Ostatní výdaje na zemědělství	221	2212	Příjem sankčních plateb přijatých od jiných osob			6		
4300	2399	Ostatní záležitosti vodního hospodářství	221	2212	Příjem sankčních plateb přijatých od jiných osob	100	100	182	182,0	182,0
5400	2219	Ostatní záležitosti pozemních komunikací	221	2212	Příjem sankčních plateb přijatých od jiných osob	575	575	694	120,7	120,7
5600	2321	Odvádění a čištění odpadních vod j. n.	221	2212	Příjem sankčních plateb přijatých od jiných osob			1 964		
5600	3113	Základní školy	221	2212	Příjem sankčních plateb přijatých od jiných osob		140	140		100,0
5601	4357	Domovy pro osoby se zdrav.postižením	221	2212	Příjem sankčních plateb přijatých od jiných osob		25	25		100,0
5800	2219	Ostatní záležitosti pozemních komunikací	221	2212	Příjem sankčních plateb přijatých od jiných osob	36 000	36 000	42 145	117,1	117,1
6200	3612	Bytové hospodářství	221	2212	Příjem sankčních plateb přijatých od jiných osob			34		
6200	3619	Ostatní rozvoj bydlení a bytového hospodářství	221	2212	Příjem sankčních plateb přijatých od jiných osob			2		
6300	3639	Komunální služby a územní rozvoj jinde nezařazené	221	2212	Příjem sankčních plateb přijatých od jiných osob	50	50	4 439	8 878,0	8 878,0
6500	6171	Činnost místní správy	221	2212	Příjem sankčních plateb přijatých od jiných osob	1 600	1 600	2 116	132,3	132,3
6600	3613	Nebytové hospodářství	221	2212	Příjem sankčních plateb přijatých od jiných osob			1		

Plnění rozpočtu nedaňových příjmů města Brna k 31.12.2022 (v tis. Kč)

ORJ	§	Název §	Seskup.	Pol.	Název položky	SR 2022	UR k 31.12.2022	Skut. k 31.12.2022	% S/SR	% S/UR
7300	3311	Divadelní činnost	221	2212	Příjem sankčních plateb přijatých od jiných osob		31	31		100,0
7300	3312	Hudební činnost	221	2212	Příjem sankčních plateb přijatých od jiných osob		39	60		153,8
7300	3317	Výstavní činnosti v kultuře	221	2212	Příjem sankčních plateb přijatých od jiných osob			5		
7300	3319	Ostatní záležitosti kultury	221	2212	Příjem sankčních plateb přijatých od jiných osob		2	2		100,0
7500	3322	Zachování a obnova kulturních památek	221	2212	Příjem sankčních plateb přijatých od jiných osob	150	150			
8200	5311	Bezpečnost a veřejný pořádek	221	2212	Příjem sankčních plateb přijatých od jiných osob	20 000	20 000	15 772	78,9	78,9
					221 Přijaté sankční platby	59 165	59 652	69 155	116,9	115,9
Přijaté vratky transferů a ostatní obdobné příjmy										
1700	6402	Finanční vypořádání	222	2222	Ostatní příjmy z fin. vypořádání od jiných rozpočtů		443	443		100,0
1500	2125	Podpora podnikání a inovací	222	2229	Ostatní přijaté vratky transferů a podobné příjmy		84	84		100,0
1500	3809	Ostatní výzkum a vývoj odvětvově nespecifikovaný	222	2229	Ostatní přijaté vratky transferů a podobné příjmy		348	1 515		435,3
1600	2144	Ostatní služby	222	2229	Ostatní přijaté vratky transferů a podobné příjmy		20 000	20 000		100,0
1700	6402	Finanční vypořádání	222	2229	Ostatní přijaté vratky transferů a podobné příjmy		18 573	18 573		100,0
4200	3792	Ekologická výchova a osvěta	222	2229	Ostatní přijaté vratky transferů a podobné příjmy			2		
4200	6409	Ostatní činnosti j.n.	222	2229	Ostatní přijaté vratky transferů a podobné příjmy			3		
5100	3419	Ostatní sportovní činnost	222	2229	Ostatní přijaté vratky transferů a podobné příjmy		10	516		5 160,0
5200	3111	Mateřské školy	222	2229	Ostatní přijaté vratky transferů a podobné příjmy		530	530		100,0
5200	3113	Základní školy	222	2229	Ostatní přijaté vratky transferů a podobné příjmy		1 148	1 168		101,7
5200	3117	První stupeň základních škol	222	2229	Ostatní přijaté vratky transferů a podobné příjmy		13	13		100,0
5200	3119	Ostatní záležitosti základního vzdělávání	222	2229	Ostatní přijaté vratky transferů a podobné příjmy		8	7		87,5
5200	3231	Základní umělecké školy	222	2229	Ostatní přijaté vratky transferů a podobné příjmy		51	50		98,0
5200	3421	Využití volného času dětí a mládeže	222	2229	Ostatní přijaté vratky transferů a podobné příjmy			6		
5400	2271	Ostatní dráhy	222	2229	Ostatní přijaté vratky transferů a podobné příjmy			28 109		
5600	2271	Ostatní dráhy	222	2229	Ostatní přijaté vratky transferů a podobné příjmy			15 333		
5600	3631	Veřejné osvětlení	222	2229	Ostatní přijaté vratky transferů a podobné příjmy			911		
5900	4350	Domovy pro seniory	222	2229	Ostatní přijaté vratky transferů a podobné příjmy		355	355		100,0
7100	3599	Ostatní činnosti ve zdravotnictví	222	2229	Ostatní přijaté vratky transferů a podobné příjmy			4		
7200	4350	Domovy pro seniory	222	2229	Ostatní přijaté vratky transferů a podobné příjmy			48		
7200	4378	Terénní programy	222	2229	Ostatní přijaté vratky transferů a podobné příjmy			9		
7200	6171	Činnost místní správy	222	2229	Ostatní přijaté vratky transferů a podobné příjmy			139		
7300	3311	Divadelní činnost	222	2229	Ostatní přijaté vratky transferů a podobné příjmy		20	20		100,0
7300	3312	Hudební činnost	222	2229	Ostatní přijaté vratky transferů a podobné příjmy		248	249		100,4
7300	3315	Činnosti muzeí a galerií	222	2229	Ostatní přijaté vratky transferů a podobné příjmy		4	4		100,0
7300	3319	Ostatní záležitosti kultury	222	2229	Ostatní přijaté vratky transferů a podobné příjmy		19	20		105,3
					222 Přijaté vratky transferů a ostatní podobné příjmy		41 854	88 111		210,5
Příjem z prodeje krátkodobého a drobného dlouhodobého majetku										
5400	2219	Ostatní záležitosti pozemních komunikací	231	2310	Příjem z prodeje krátkodobého majetku	300	300	370	123,3	123,3
8200	5311	Bezpečnost a veřejný pořádek	231	2310	Příjem z prodeje krátkodobého majetku		385	387		100,5
					231 Příjem z prodeje krátkodobého a drobného dlouh. majetku	300	685	757	252,3	110,5

Plnění rozpočtu nedaňových příjmů města Brna k 31.12.2022 (v tis. Kč)

ORJ	§	Název §	Seskup.	Pol.	Název položky	SR 2022	UR k 31.12.2022	Skut. k 31.12.2022	% S/SR	% S/UR
Ostatní nedaňové příjmy										
6300	3639	Komunální služby a územní rozvoj jinde nezařazené	232	2321	Přijaté peněžité neinvestiční dary			40		
7200	4341	Soc.pomoc osobám v hm.nouzi a občanům soc.nepřízp.	232	2321	Přijaté peněžité neinvestiční dary		30	30		100,0
8200	1014	Ozdrav. hosp. zvířat, plodin a zvl. veterinár. péče	232	2321	Přijaté peněžité neinvestiční dary	250	250	823	329,2	329,2
3200	6171	Činnost místní správy	232	2322	Příjem z pojistných plnění	500	500	725	145,0	145,0
5100	3419	Ostatní sportovní činnost	232	2322	Příjem z pojistných plnění			391		
5400	2212	Silnice	232	2322	Příjem z pojistných plnění	500	500	1 553	310,6	310,6
8200	5311	Bezpečnost a veřejný pořádek	232	2322	Příjem z pojistných plnění	1 350	1 350	1 275	94,4	94,4
1500	3319	Ostatní záležitosti kultury	232	2324	Přijaté neinvestiční příspěvky a náhrady		922	950		103,0
1500	3636	Územní rozvoj	232	2324	Přijaté neinvestiční příspěvky a náhrady			12		
1700	6171	Činnost místní správy	232	2324	Přijaté neinvestiční příspěvky a náhrady	410	410	1 052	256,6	256,6
3200	6171	Činnost místní správy	232	2324	Přijaté neinvestiční příspěvky a náhrady	3 222	3 222	4 549	141,2	141,2
3200	6223	Mezinárodní spolupráce jinde nezařazená	232	2324	Přijaté neinvestiční příspěvky a náhrady			135		
3600	5262	Činnost ost. orgánů st. správy v oblasti civilního nouz. hosp.	232	2324	Přijaté neinvestiční příspěvky a náhrady			4		
3800	6171	Činnost místní správy	232	2324	Přijaté neinvestiční příspěvky a náhrady	5	5			
4200	3632	Pohřebnictví	232	2324	Přijaté neinvestiční příspěvky a náhrady	1	1	2	200,0	200,0
4200	3725	Využívání a zneškodňování komunálních odpadů	232	2324	Přijaté neinvestiční příspěvky a náhrady	38 000	38 000	13 246	34,9	34,9
4200	3769	Ostatní správa v ochraně životního prostředí	232	2324	Přijaté neinvestiční příspěvky a náhrady	5	5	1	20,0	20,0
4200	6171	Činnost místní správy	232	2324	Přijaté neinvestiční příspěvky a náhrady	1	1			
4300	2399	Ostatní záležitosti vodního hospodářství	232	2324	Přijaté neinvestiční příspěvky a náhrady			1		
5300	6171	Činnost místní správy	232	2324	Přijaté neinvestiční příspěvky a náhrady	4	4	15	375,0	375,0
5400	2212	Silnice	232	2324	Přijaté neinvestiční příspěvky a náhrady			1 426		
5400	2219	Ostatní záležitosti pozemních komunikací	232	2324	Přijaté neinvestiční příspěvky a náhrady	35	35	1 236	3 531,4	3 531,4
5400	2229	Ostatní záležitosti v silniční dopravě	232	2324	Přijaté neinvestiční příspěvky a náhrady		2	2		100,0
5400	2271	Ostatní dráhy	232	2324	Přijaté neinvestiční příspěvky a náhrady			174		
5400	2299	Ostatní záležitosti v dopravě	232	2324	Přijaté neinvestiční příspěvky a náhrady			7		
5400	6171	Činnost místní správy	232	2324	Přijaté neinvestiční příspěvky a náhrady			21		
5600	2212	Silnice	232	2324	Přijaté neinvestiční příspěvky a náhrady			42 893		
5600	2310	Pitná voda	232	2324	Přijaté neinvestiční příspěvky a náhrady			3		
5600	2321	Odvádění a čištění odpadních vod j. n.	232	2324	Přijaté neinvestiční příspěvky a náhrady			1		
5600	3322	Zachování a obnova kulturních památek	232	2324	Přijaté neinvestiční příspěvky a náhrady			3 795		
5800	2219	Ostatní záležitosti pozemních komunikací	232	2324	Přijaté neinvestiční příspěvky a náhrady	400	400	570	142,5	142,5
5900	2291	Mezinárodní spolupráce v dopravě	232	2324	Přijaté neinvestiční příspěvky a náhrady		34	34		100,0
5900	3745	Péče o vzhled obcí a veřejnou zeleň	232	2324	Přijaté neinvestiční příspěvky a náhrady	11	11	11	100,0	100,0
6200	3612	Bytové hospodářství	232	2324	Přijaté neinvestiční příspěvky a náhrady			117		
6300	3639	Komunální služby a územní rozvoj jinde nezařazené	232	2324	Přijaté neinvestiční příspěvky a náhrady	1 000	1 000	6 427	642,7	642,7
6500	6171	Činnost místní správy	232	2324	Přijaté neinvestiční příspěvky a náhrady	150	150	214	142,7	142,7
6600	3612	Bytové hospodářství	232	2324	Přijaté neinvestiční příspěvky a náhrady	20 000	34 800	25 919	129,6	74,5
6600	3613	Nebytové hospodářství	232	2324	Přijaté neinvestiční příspěvky a náhrady	6 500	16 200	11 943	183,7	73,7
6600	3639	Komunální služby a územní rozvoj jinde nezařazené	232	2324	Přijaté neinvestiční příspěvky a náhrady			1 331		
6600	4341	Soc.pomoc osobám v hm.nouzi a občanům soc.nepřízp.	232	2324	Přijaté neinvestiční příspěvky a náhrady			227		
6600	6171	Činnost místní správy	232	2324	Přijaté neinvestiční příspěvky a náhrady	1 900	2 060	2 529	133,1	122,8
7100	3599	Ostatní činnost ve zdravotnictví	232	2324	Přijaté neinvestiční příspěvky a náhrady			16		
7200	4341	Soc.pomoc osobám v hm.nouzi a občanům soc.nepřízp.	232	2324	Přijaté neinvestiční příspěvky a náhrady			49		
7300	3326	Požizování, zachování a obnova kult. hodnot	232	2324	Přijaté neinvestiční příspěvky a náhrady			11		
7500	3322	Zachování a obnova kulturních památek	232	2324	Přijaté neinvestiční příspěvky a náhrady	5	5			

Plnění rozpočtu nedaňových příjmů města Brna k 31.12.2022 (v tis. Kč)

ORJ	§	Název §	Seskup.	Pol.	Název položky	SR 2022	UR k 31.12.2022	Skut. k 31.12.2022	% S/SR	% S/UR
8200	1014	Ozdrav. hosp. zvířat, plodin a zvl. veterinár. péče	232	2324	Přijaté neinvestiční příspěvky a náhrady	46	46	41	89,1	89,1
8200	5311	Bezpečnost a veřejný pořádek	232	2324	Přijaté neinvestiční příspěvky a náhrady	2 274	2 274	2 262	99,5	99,5
1700	6399	Ostatní finanční operace	232	2328	Neidentifikované příjmy			12		
4200	6399	Ostatní finanční operace	232	2328	Neidentifikované příjmy			3		
1700	2329	Odvádění a čištění odpadních vod j. n.	232	2329	Ostatní nedaňové příjmy j. n.		1 500	1 766		117,7
1700	6171	Činnost místní správy	232	2329	Ostatní nedaňové příjmy j. n.	20	20	225	1 125,0	1 125,0
1700	6399	Ostatní finanční operace	232	2329	Ostatní nedaňové příjmy j. n.			3		
3200	6171	Činnost místní správy	232	2329	Ostatní nedaňové příjmy j. n.	60	60	410	683,3	683,3
4200	3745	Péče o vzhled obcí a veřejnou zeleň	232	2329	Ostatní nedaňové příjmy j. n.			2		
4200	6171	Činnost místní správy	232	2329	Ostatní nedaňové příjmy j. n.	1	1	7	700,0	700,0
4300	1032	Podpora ostatních produkčních činností	232	2329	Ostatní nedaňové příjmy j. n.	96	96	90	93,8	93,8
4300	1098	Ostatní výdaje na zemědělství	232	2329	Ostatní nedaňové příjmy j. n.			1		
5600	3113	Základní školy	232	2329	Ostatní nedaňové příjmy j. n.			50		
5600	3322	Zachování a obnova kulturních památek	232	2329	Ostatní nedaňové příjmy j. n.			1 928		
5600	3639	Komunální služby a územní rozvoj jinde nezařazené	232	2329	Ostatní nedaňové příjmy j. n.			28		
5800	2219	Ostatní záležitosti pozemních komunikací	232	2329	Ostatní nedaňové příjmy j. n.			122		
5900	3745	Péče o vzhled obcí a veřejnou zeleň	232	2329	Ostatní nedaňové příjmy j. n.			35		
6300	3639	Komunální služby a územní rozvoj jinde nezařazené	232	2329	Ostatní nedaňové příjmy j. n.	100	100	30	30,0	30,0
6600	3612	Bytové hospodářství	232	2329	Ostatní nedaňové příjmy j. n.			50		
6600	3613	Nebytové hospodářství	232	2329	Ostatní nedaňové příjmy j. n.			113		
6600	3639	Komunální služby a územní rozvoj jinde nezařazené	232	2329	Ostatní nedaňové příjmy j. n.			5		
6600	6399	Ostatní finanční operace	232	2329	Ostatní nedaňové příjmy j. n.			41		
7100	6171	Činnost místní správy	232	2329	Ostatní nedaňové příjmy j. n.	60	60	16	26,7	26,7
7200	6171	Činnost místní správy	232	2329	Ostatní nedaňové příjmy j. n.			77		
7300	3311	Mateřské školy	232	2329	Ostatní nedaňové příjmy j. n.			2		
7300	3315	Činnosti muzeí a galerií	232	2329	Ostatní nedaňové příjmy j. n.			3		
8200	1014	Ozdrav. hosp. zvířat, plodin a zvl. veterinár. péče	232	2329	Ostatní nedaňové příjmy j. n.	150	150	89	59,3	59,3
8200	5311	Bezpečnost a veřejný pořádek	232	2329	Ostatní nedaňové příjmy j. n.	12	12			
					232 Ostatní nedaňové příjmy	77 068	104 216	131 171	170,2	125,9
Splátky půjčených prostředků od podnikatelů										
6200			241	2412	Splátky půjč.prostředků od nefinan. podnikatelů - právnických osob	506	506	506	100,0	100,0
					241 Splátky půjčených prostředků od podnikatelů	506	506	506	100,0	100,0
Splátky půjčených prostředků od o.p.s. a podobných osob										
5900			242	2420	Splátky půjčených prostředků od o.p.s. a obdob. osob	15 396	12 396	5 396	35,0	43,5
6200			242	2420	Splátky půjčených prostředků od o.p.s. a obdob. osob	212	212	72	34,0	34,0
					242 Splátky půjč. prostředků od o.p.s. a obdobných osob	15 608	12 608	5 468	35,0	43,4
Splátky půjčených prostředků od zřízených a podobných organizací										
5900			245	2451	Splátky půjčených prostředků od příspěvkových organizací	1 579	1 579	1 578	99,9	99,9
7100			245	2451	Splátky půjčených prostředků od příspěvkových organizací	35 000	35 000	35 000	100,0	100,0
					245 Splátky půjčených prostředků od zřízených a obdobných osob	36 579	36 579	36 578	100,0	100,0
Splátky půjčených prostředků od obyvatelstva										
6200			246	2460	Splátky půjčených prostředků od fyzických osob	7 109	7 109	7 216	101,5	101,5
7200			246	2460	Splátky půjčených prostředků od fyzických osob	30	30	45	150,0	150,0
					Nedaňové příjmy města Brna celkem	600 123	647 085	828 026	138,0	128,0

Plnění rozpočtu kapitálových příjmů města Brna k 31.12.2022 (v tis. Kč)

ORJ	§	Název §	Seskup.	Pol.	Název položky	SR 2022	UR k 31.12.2022	Skut. k 31.12.2022	% S/SR	% S/UR
Příjmy z prodeje dlouhodobého majetku										
5400	2219	Ostatní záležitosti pozemních komunikací	311	3111	Příjem z prodeje pozemků			23		
5600	2212	Silnice	311	3111	Příjem z prodeje pozemků			14 482		
5600	3639	Komunální služby a územní rozvoj	311	3111	Příjem z prodeje pozemků			29 548		
6200	3612	Bytové hospodářství	311	3111	Příjem z prodeje pozemků	900	135 000	145 918	16 213,1	108,1
6300	3639	Komunální služby a územní rozvoj	311	3111	Příjem z prodeje pozemků	700 000	180 000	123 780	17,7	68,8
6200	3612	Bytové hospodářství	311	3112	Příjem z prodeje ost. nemovitých věcí a jejich částí	180 000	180 000	58 785	32,7	32,7
6300	3639	Komunální služby a územní rozvoj	311	3112	Příjem z prodeje ost. nemovitých věcí a jejich částí	90 000	90 000	51 489	57,2	57,2
3200	6171	Činnost místní správy	311	3113	Příjem z prodeje ostatního hm. dlouhod. majetku			5		
8200	5311	Bezpečnost a veřejný pořádek	311	3113	Příjem z prodeje ostatního hm. dlouhod. majetku	100	490	519	519,0	105,9
			311		Příjmy z prodeje dlouhodobého majetku	971 000	585 490	424 549	43,7	72,5
Ostatní kapitálové příjmy										
5600	3639	Komunální služby a územní rozvoj	312	3121	Přijaté dary na pořízení dlouhodobého majetku			20 695		
7300	3312	Hudební činnost	312	3121	Přijaté dary na pořízení dlouhodobého majetku			526		
			312		Ostatní kapitálové příjmy			21 221		
					Kapitálové příjmy města Brna celkem	971 000	585 490	445 770	45,9	76,1

Transfery přijaté městem Brnem k 31.12.2022 (v tis. Kč)

ORJ	§	Název §	Seskup.	Pol.	Název položky	SR 2022	UR k 31.12.2022	Skut. k 31.12.2022	% S/SR	% S/UR
1700			41	4111	Neinv. přij. transfery z všeobecné pokladní správy SR		46 368	46 368		100,0
1700			41	4112	Neinv. přij. transfery v rámci souhrn. dot. vztahu	197 067	197 067	197 067	100,0	100,0
1700			41	4113	Neinv. přij. transfery ze státních fondů		778	778		100,0
1700			41	4116	Ostatní neinvestiční přijaté transfery ze SR		210 747	210 747		100,0
5200			41	4116	Ostatní neinvestiční přijaté transfery ze SR		124 260	124 260		100,0
1700			41	4118	Neinvestiční převody z Národního fondu		225	225		100,0
1700			41	4119	Ost. neinvestiční přijaté transfery od rozpočtů ústřední úrovně		14 052	14 052		100,0
8200			41	4121	Neinvestiční přijaté transfery od obcí	25	25	15	60,0	60,0
1700			41	4122	Neinvestiční přijaté transfery od krajů		514 397	514 397		100,0
5200			41	4122	Neinvestiční přijaté transfery od krajů		3 624	3 624		100,0
1700	6330	Převody vl. fondům v rozpočtech úz. úrovně	41	4131	Převody z vlastních fondů podnikatelské činnosti	931 445	867 245	867 245	93,1	100,0
3200	6330	Převody vl. fondům v rozpočtech úz. úrovně	41	4131	Převody z vlastních fondů podnikatelské činnosti			11		
6200	6330	Převody vl. fondům v rozpočtech úz. úrovně	41	4131	Převody z vlastních fondů podnikatelské činnosti		1 790	1 789		99,9
8200	6330	Převody vl. fondům v rozpočtech úz. úrovně	41	4132	Převody z ostatních vlastních fondů			34		
1700	6330	Převody vl. fondům v rozpočtech úz. úrovně	41	4137	Neinvestiční převody mezi městem a MČ		5 495	5 495		100,0
5900	6330	Převody vl. fondům v rozpočtech úz. úrovně	41	4137	Neinvestiční převody mezi městem a MČ	3 000	731	729	24,3	99,7
6200	6330	Převody vl. fondům v rozpočtech úz. úrovně	41	4137	Neinvestiční převody mezi městem a MČ	38 907	41 407	41 406	106,4	100,0
1700			41	4152	Neinv. přijaté transfery od mezinárodních organizací		2 771	2 770		100,0
					41 Neinvestiční přijaté transfery	1 170 444	2 030 982	2 031 012	173,5	100,0
1700			42	4213	Investiční přijaté transfery ze státních fondů		160 283	160 283		100,0
1700			42	4216	Ost. investiční transfery přijaté ze státního rozpočtu		144 980	144 980		100,0
5200			42	4216	Ost. investiční transfery přijaté ze státního rozpočtu		115	115		100,0
1700			42	4218	Investiční převody z Národního fondu		30	30		100,0
1700			42	4222	Investiční přijaté transfery od krajů		3 000	3 000		100,0
5400	6330	Převody vl. fondům v rozpočtech úz. úrovně	42	4251	Investiční převody mezi městem a MČ		11 627	11 627		100,0
5900	6330	Převody vl. fondům v rozpočtech úz. úrovně	42	4251	Investiční převody mezi městem a MČ		2 920	2 918		99,9
					42 Investiční přijaté transfery		322 955	322 953		100,0
					Transfery přijaté městem Brnem celkem	1 170 444	2 353 937	2 353 965	201,1	100,0

ČERPÁNÍ ROZPOČTU BĚŽNÝCH VÝDAJŮ MĚSTA BRNA - POLOŽKOVÉ (v tis. Kč)

Položka	SK K 31.12.21	SR 2022	UR 2022	SK K 31.12.22	SK22-UR22	SK22/UR22	SK22-SK21	SK22/SK21
5011 - Platy zaměstnanců v prac. poměru vyjma zaměstnanců na služebních místech	849 057	905 448	980 255	948 476	-31 779	96,8%	99 419	111,7%
5019 - Ostatní platy	119	430	430	136	-294	31,6%	17	114,3%
5021 - Ostatní osobní výdaje	30 792	22 196	46 144	39 789	-6 355	86,2%	8 997	129,2%
5023 - Odměny členů zastupitelstev obcí a krajů	19 607	22 787	21 267	20 901	-366	98,3%	1 294	106,6%
5024 - Odstupné	2 391	3 000	3 000	1 729	-1 271	57,6%	-662	72,3%
5026 - Odchodné		1 200	3 350	3 340	-10	99,7%	3 340	
5031 - Povinné poj. na soc. zabezpečení a přísp. na stát. pol. zaměstnanosti	217 901	236 987	257 587	243 389	-14 198	94,5%	25 488	111,7%
5032 - Povinné pojistné na veřejné zdravotní pojištění	79 876	86 621	94 296	89 382	-4 914	94,8%	9 506	111,9%
5038 - Pojistné na zákonné pojištění odpovědnosti zaměstnavatele za škodu při pracovním úrazu nebo nemoci z povolání	4 058	4 708	4 446	4 064	-382	91,4%	6	100,1%
5039 - Ostatní povinné pojistné placené zaměstnavatelem	30	81	81	27	-54	33,3%	-3	90,0%
5041 - Odměny za užití duševního vlastnictví	154	260	281	157	-124	55,9%	3	101,9%
5042 - Odměny za užití počítačových programů	370	2 562	2 422	2 098	-324	86,6%	1 728	567,0%
5122 - Podlimitní věcná břemena	16	50	96	93	-3	96,9%	77	581,3%
5123 - Podlimitní technické zhodnocení	154	270	243	112	-131	46,1%	-42	72,7%
5131 - Potraviny	288	349	376	318	-58	84,6%	30	110,4%
5132 - Ochranné pomůcky	570	1 340	841	521	-320	62,0%	-49	91,4%
5133 - Léky a zdravotnický materiál	2 447	3 240	2 846	1 623	-1 223	57,0%	-824	66,3%
5134 - Prádlo, oděv a obuv s výjimkou ochranných pomůcek	5 746	8 093	7 694	7 333	-361	95,3%	1 587	127,6%
5136 - Knihy a obdobné listinné informační prostředky	1 692	1 269	1 600	1 208	-392	75,5%	-484	71,4%
5137 - Drobný dlouhodobý hmotný majetek	21 566	29 372	24 146	19 234	-4 912	79,7%	-2 332	89,2%
5139 - Nákup materiálu jinde nezařazený	26 704	31 586	32 487	27 355	-5 132	84,2%	651	102,4%
5141 - Úroky vlastní	17 941	113 000	112 650	103 067	-9 583	91,5%	85 126	574,5%
5142 - Kursové rozdíly ve výdajích	16	200	550	531	-19	96,5%	515	3318,8%
5144 - Úplaty dluhové služby	5 671	9 000	9 000	8 247	-753	91,6%	2 576	145,4%
5147 - Úrokové výdaje na finanční deriváty	25 085	30 000	30 000		-30 000		-25 085	
5151 - Studená voda včetně stočného a úplaty za odvod dešťových vod	10 191	11 717	15 059	11 849	-3 210	78,7%	1 658	116,3%
5152 - Teplo	31 034	28 882	55 267	52 129	-3 138	94,3%	21 095	168,0%

ČERPÁNÍ ROZPOČTU BĚŽNÝCH VÝDAJŮ MĚSTA BRNA - POLOŽKOVÉ (v tis. Kč)

Položka	SK K 31.12.21	SR 2022	UR 2022	SK K 31.12.22	SK22-UR22	SK22/UR22	SK22-SK21	SK22/SK21
5153 - Plyn	4 638	6 197	11 258	8 179	-3 079	72,7%	3 541	176,3%
5154 - Elektrická energie	23 089	27 323	40 342	32 649	-7 693	80,9%	9 560	141,4%
5156 - Pohonné hmoty a maziva	5 031	7 109	7 715	7 380	-335	95,7%	2 349	146,7%
5157 - Teplá voda	7	12	12	7	-5	58,3%		100,0%
5161 - Poštovní služby	6 033	7 096	9 829	9 744	-85	99,1%	3 711	161,5%
5162 - Služby elektronických komunikací	7 454	8 081	8 384	7 193	-1 191	85,8%	-261	96,5%
5163 - Služby peněžních ústavů	5 279	7 299	7 127	5 627	-1 500	79,0%	348	106,6%
5164 - Nájemné	41 675	59 562	68 177	62 203	-5 974	91,2%	20 528	149,3%
5166 - Konzultační, poradenské a právní služby	51 640	140 420	94 602	49 019	-45 583	51,8%	-2 621	94,9%
5167 - Služby školení a vzdělávání	4 622	9 112	9 752	6 009	-3 743	61,6%	1 387	130,0%
5168 - Zpracování dat a služby související s IT a komunikačními technologiemi	196 988	215 626	215 710	179 698	-36 012	83,3%	-17 290	91,2%
5169 - Nákup ostatních služeb	1 091 816	1 196 453	1 263 344	1 188 076	-75 268	94,0%	96 260	108,8%
5171 - Opravy a udržování	596 304	541 598	654 652	620 159	-34 493	94,7%	23 855	104,0%
5172 - Podlimitní programové vybavení	849	745	663	427	-236	64,4%	-422	50,3%
5173 - Cestovné	3 348	9 882	11 956	8 407	-3 549	70,3%	5 059	251,1%
5175 - Pohoštění	3 752	6 501	8 274	6 472	-1 802	78,2%	2 720	172,5%
5176 - Účastnické poplatky na konference	327	460	636	547	-89	86,0%	220	167,3%
5179 - Ostatní nákupy jinde nezařazené	10 135	10 020	10 329	8 916	-1 413	86,3%	-1 219	88,0%
5189 - Vratky jistot	3		20	22	2	110,0%	19	733,3%
5191 - Zaplacené sankce a odstupné		5	13	6	-7	46,2%	6	
5192 - Poskytnuté náhrady	4 392	14 950	14 252	7 536	-6 716	52,9%	3 144	171,6%
5193 - Výdaje na dopravní územní obslužnost	2 139 000						-2 139 000	
5194 - Výdaje na věcné dary	3 238	3 134	19 819	18 374	-1 445	92,7%	15 136	567,4%
5199 - Ostatní výdaje související s neinvestičními nákupy	470	590	590	476	-114	80,7%	6	101,3%
5212 - Neinvestiční transfery nefinančním podnikatelům - fyzickým osobám	3 044	720	2 432	1 907	-525	78,4%	-1 137	62,6%
5213 - Neinvestiční transfery nefinančním podnikatelům - právnickým osobám	235 965	2 347 434	2 739 490	2 738 096	-1 394	99,9%	2 502 131	1160,4%
5219 - Ostatní neinvestiční transfery podnikatelům	4 067	4 000	5 690	3 516	-2 174	61,8%	-551	86,5%
5221 - Neinvestiční transfery fundacím, ústavům a obecně prosp. společnostem	74 422	32 973	93 531	93 306	-225	99,8%	18 884	125,4%

ČERPÁNÍ ROZPOČTU BĚŽNÝCH VÝDAJŮ MĚSTA BRNA - POLOŽKOVÉ (v tis. Kč)

Položka	SK K 31.12.21	SR 2022	UR 2022	SK K 31.12.22	SK22-UR22	SK22/UR22	SK22-SK21	SK22/SK21
5222 - Neinvestiční transfery spolkům	268 397	374 104	354 936	352 664	-2 272	99,4%	84 267	131,4%
5223 - Neinvestiční transfery církvím a náboženským společnostem	38 216	5 282	40 416	40 075	-341	99,2%	1 859	104,9%
5225 - Neinvestiční transfery společenstvím vlastníků jednotek	3 452	3 400	3 212	1 990	-1 222	62,0%	-1 462	57,6%
5229 - Ostatní neinvestiční transfery neziskovým apod. osobám	10 970	21 328	4 009	1 554	-2 455	38,8%	-9 416	14,2%
5319 - Ost. neinvestiční transfery jiným veřejným rozpočtům	5 343	5 000	5 088	5 088		100,0%	-255	95,2%
5329 - Ost. neinvestiční transfery rozpočtům územní úrovně	1 809	1 831	1 831	1 785	-46	97,5%	-24	98,7%
5331 - Neinvestiční příspěvky zřízeným příspěvkovým organizacím	2 080 065	2 181 276	2 241 107	2 239 705	-1 402	99,9%	159 640	107,7%
5332 - Neinvestiční transfery veřejným vysokým školám	9 589	8 800	13 252	13 225	-27	99,8%	3 636	137,9%
5334 - Neinvestiční transfery veřejným výzkumným institucím			50	40	-10	80,0%	40	
5336 - Neinvestiční transfery zřízeným příspěvkovým organizacím	50		762 244	762 173	-71	100,0%	762 123	
5339 - Neinvestiční transfery cizím příspěvkovým organizacím	1 039 668	28 277	29 689	29 660	-29	99,9%	-1 010 008	2,9%
5341 - Převody vlastním fondům podnikatelské činnosti	27 548	5 000	5 000	2 746	-2 254	54,9%	-24 802	10,0%
5343 - Převody na účty nemající povahu veřejných rozpočtů	130			83	83		-47	63,8%
5347 - Neinvestiční převody mezi statutárními městy a jejich městskými částmi	1 707 695	1 718 796	2 050 016	2 047 865	-2 151	99,9%	340 170	119,9%
5361 - Nákup kolků	1 045	2 241	2 061	939	-1 122	45,6%	-106	89,9%
5362 - Platby daní státnímu rozpočtu	2 297	2 497	2 699	1 767	-932	65,5%	-530	76,9%
5363 - Úhrady sankcí jiným rozpočtům	104		50	52	2	104,0%	-52	50,0%
5364 - Vratky transferů poskytnutých z veřejných rozpočtů	9 187		30 175	30 174	-1	100,0%	20 987	328,4%
5365 - Platby daní krajům, obcím a státním fondům	123 883	250 092	125 391	125 359	-32	100,0%	1 476	101,2%
5366 - Výdaje z fin. vypořádání mezi krajem a obcemi	4 216		5 956	5 956		100,0%	1 740	141,3%
5424 - Náhrady mezd a příspěvků v době nemoci nebo karantény	10 203	8 760	16 446	16 399	-47	99,7%	6 196	160,7%
5492 - Dary fyzickým osobám	371	395	395	280	-115	70,9%	-91	75,5%
5493 - Účelové neinvestiční transfery fyzickým osobám	45 171	83 080	55 369	52 123	-3 246	94,1%	6 952	115,4%
5494 - Neinvestiční transfery fyzickým osobám nemající charakter daru	88	154	214	154	-60	72,0%	66	175,0%
5499 - Ostatní neinvestiční transfery fyzickým osobám	25 312	18 982	30 518	24 294	-6 224	79,6%	-1 018	96,0%
5511 - Neinvestiční transfery mezinárodním vládním organizacím	128	180	180	132	-48	73,3%	4	103,1%
5520 - Neinvestiční transfery cizím státům	2 000						-2 000	
5531 - Peněžní dary do zahraničí	264						-264	

ČERPÁNÍ ROZPOČTU BĚŽNÝCH VÝDAJŮ MĚSTA BRNA - POLOŽKOVÉ (v tis. Kč)

Položka	SK K 31.12.21	SR 2022	UR 2022	SK K 31.12.22	SK22-UR22	SK22/UR22	SK22-SK21	SK22/SK21
5542 - Členské příspěvky mezinárodním nevládním organizacím	902	1 009	1 009	678	-331	67,2%	-224	75,2%
5622 - Neinvestiční půjčené prostředky spolkům	396		475	475			79	119,9%
5651 - Neinvestiční půjčené prostředky zřízeným příspěvkovým organizacím	73 258	35 000	35 000	35 000		100,0%	-38 258	47,8%
5811 - Výdaje na náhrady za nezpůsobenou újmu	32	298	298	35	-263	11,7%	3	109,4%
5901 - Nespecifikované rezervy		109 142	20 762		-20 762			
5903 - Rezerva na krizová opatření		1 400	1 400		-1 400			
5904 - Převody domněle neoprávněně použitých dotací zpět poskytovateli	233		141	141		100,0%	-92	60,5%
5909 - Ostatní neinvestiční výdaje jinde nezařazené	20 206	27 317	35 496	7 044	-28 452	19,8%	-13 162	34,9%
CELKEM	11 383 292	11 105 591	12 879 898	12 450 714	-429 184	96,7%	1 067 422	109,4%

Čerpání rozpočtu běžných výdajů města Brna k 31.12.2022 (v tis. Kč)

ORJ	§	Název paragrafu	SR 2022	UR k 31.12.2022	Skut. k 31.12.2022	% Sk/SR	%Sk/UR
Odbor strategického rozvoje a spolupráce							
1500	2125	Podpora podnikání a inovací	24 500	26 384	26 297	107,3	99,7
1500	3319	Ostatní záležitosti kultury	29 965	40 241	39 327	131,2	97,7
1500	3636	Územní rozvoj	22 471	27 611	23 473	104,5	85,0
1500	3809	Ostatní výzkum a vývoj odvětvově nespécifikovaný	45 960	42 100	42 100	91,6	100,0
1500	3900	Ost. činnosti související se službami pro obyvatelstvo	2 000	5 229	5 229	261,5	100,0
1500 Celkem			124 896	141 565	136 426	109,2	96,4
Kancelář marketingu a cestovního ruchu							
1600	2143	Cestovní ruch	49 020	56 783	52 595	107,3	92,6
1600	3636	Územní rozvoj	4 585	4 585	2 410	52,6	52,6
1600	3900	Ost. činnosti související se službami pro obyvatelstvo	37 326	28 726	21 340	57,2	74,3
1600 Celkem			90 931	90 094	76 345	84,0	84,7
Odbor rozpočtu a financování							
1700	3511	Všeobecná ambulantní péče	101	101	35	34,7	34,7
1700	6171	Činnost místní správy	11 164	11 154	5 587	50,0	50,1
1700	6310	Obecné příjmy a výdaje z finančních operací	154 500	154 500	113 270	73,3	73,3
1700	6330	Převody vlastním fondům v rozpočtech úz. úrovně	1 693 231	1 810 207	1 810 206	106,9	100,0
1700	6399	Ostatní finanční operace	250 000	125 299	125 307	50,1	100,0
1700	6402	Finanční vypořádání		13 098	13 098		100,0
1700	6409	Ostatní činnosti j.n.	10 000	10 000			
1700 Celkem			2 118 996	2 124 359	2 067 503	97,6	97,3
Odbor vnitřních věcí							
3200	2291	Mezinárodní spolupráce v dopravě		90	72		80,0
3200	3119	Ostatní záležitosti základního vzdělávání	14 340	33 077	31 328	218,5	94,7
3200	3319	Ostatní záležitosti kultury	294	294	188	63,9	63,9
3200	3429	Ostatní zájmová činnost a rekreace	190	190	118	62,1	62,1
3200	3612	Bytové hospodářství	194	328	208	107,2	63,4
3200	3636	Územní rozvoj	1 690	8 778	5 741	339,7	65,4
3200	3716	Monitoring ochrany ovzduší	200	468	403	201,5	86,1
3200	3719	Ostatní činnosti k ochraně ovzduší	254	806	761	299,6	94,4
3200	3900	Ost. činnosti související se službami pro obyvatelstvo	11 015	10 815	10 012	90,9	92,6
3200	4342	Soc. péče a pomoc přistěhovalcům a vybran. etnikům		266	171		64,3
3200	4349	Ostatní soc. péče a pomoc ost. skupinám fyzických osob	6 354	14 329	12 300	193,6	85,8
3200	4374	Azylové domy, nízkoprah. denní centra a noclehárny		2 326	2 326		100,0
3200	5511	Požární ochrana - profesionální část	5 000	5 000	5 000	100,0	100,0
3200	6112	Zastupitelstva obcí	39 142	39 142	36 965	94,4	94,4
3200	6115	Volby do zastupitelstev ÚSC		20	131		655,0
3200	6171	Činnost místní správy	899 506	1 009 697	968 501	107,7	95,9
3200	6221	Humanitární zahraniční pomoc přímá		16 913	12 732		75,3
3200	6223	Mezinárodní spolupráce jinde nezařazená	10 484	12 254	7 599	72,5	62,0
3200	6330	Převody vlastním fondům v rozpočtech úz. úrovně		500	500		100,0
3200 Celkem			988 663	1 155 293	1 095 056	110,8	94,8
Odbor obrany							
3600	3744	Protierozní, protilavinová a protipožární ochrana		200			
3600	5212	Ochrana obyvatelstva	1 140	1 140	29	2,5	2,5
3600	5213	Krizová opatření	4 110	4 110	1 193	29,0	29,0
3600	5273	Ostatní správa v oblasti krizového řízení	50	50			
3600 Celkem			5 300	5 500	1 222	23,1	22,2
Archiv města Brna							
3900	6211	Archivní činnost	1 853	1 853	1 493	80,6	80,6
3900 Celkem			1 853	1 853	1 493	80,6	80,6
Odbor územního plánování a rozvoje							
4100	2321	Odvádění a čištění odpadních vod a nakládání s kaly	4 235	3 800	3 734	88,2	98,3
4100	3635	Územní plánování	60 632	83 186	75 656	124,8	90,9
4100 Celkem			64 867	86 986	79 390	122,4	91,3
Odbor životního prostředí							
4200	2115	Úspora energie a obnovitelné zdroje	2 580	2 812	2 441	94,6	86,8
4200	3632	Pohřebnictví	49 371	56 528	56 371	114,2	99,7
4200	3716	Monitoring ochrany ovzduší	3 241	3 491	3 312	102,2	94,9
4200	3719	Ostatní činnosti k ochraně ovzduší	270	300	70	25,9	23,3
4200	3722	Sběr a svoz komunálních odpadů	181 608	188 608	187 635	103,3	99,5
4200	3725	Využívání a zneškodňování komunálních odpadů	160 738	159 083	144 728	90,0	91,0
4200	3729	Ostatní nakládání s odpady	1 300	2 300	1 901	146,2	82,7
4200	3733	Monitoring půdy a podzemní vody	642	642	441	68,7	68,7
4200	3739	Ostatní ochrana půdy a spodní vody	910	710	257	28,2	36,2
4200	3741	Ochrana druhů a stanovišť	70 626	77 585	77 153	109,2	99,4
4200	3742	Chráněné části přírody	980	980	752	76,7	76,7

Čerpání rozpočtu běžných výdajů města Brna k 31.12.2022 (v tis. Kč)

ORJ	§	Název paragrafu	SR 2022	UR k 31.12.2022	Skut. k 31.12.2022	% Sk/SR	%Sk/UR
4200	3745	Péče o vzhled obcí a veřejnou zeleň	55 526	56 379	53 330	96,0	94,6
4200	3749	Ostatní činnosti k ochraně přírody a krajiny	250	225	225	90,0	100,0
4200	3792	Ekologická výchova a osvěta	6 580	6 430	5 873	89,3	91,3
4200	6221	Humanitární zahraniční pomoc přímá		3 217	2 118		65,8
4200	6330	Převody vlastním fondům v rozpočtech úz. úrovně		10 353	10 282		99,3
4200	6409	Ostatní činnosti j.n.	54 000	53 481	50 110	92,8	93,7
4200	Celkem		588 622	623 124	596 999	101,4	95,8
Odbor vodního a lesního hospodářství a zemědělství							
4300	1014	Ozdrav. hosp. zvířat, plodin a zvl. veterinár. péče	50	50			
4300	1037	Celospolečenské funkce lesů	80	80	64	80,0	80,0
4300	2310	Pitná voda	100	100			
4300	2331	Úpravy vodohosp. význ. a vodárenských toků	4 000	5 190	3 016	75,4	58,1
4300	2333	Úpravy drobných vodních toků	3 200	3 200	3 058	95,6	95,6
4300	3429	Ostatní zájmová činnost a rekreace	50	50			
4300	3639	Komunální služby a územní rozvoj	300				
4300	3739	Ostatní ochrana půdy a spodní vody	250	250			
4300	3744	Protierozní a protipožární ochrana	1 680	1 480	399	23,8	27,0
4300	3745	Péče o vzhled obcí a veřejnou zeleň	13 518	13 518	13 253	98,0	98,0
4300	Celkem		23 228	23 918	19 790	85,2	82,7
Odbor sportu							
5100	3412	Sportovní zařízení ve vlastnictví obce	45 385	49 435	45 732	100,8	92,5
5100	3419	Ostatní sportovní činnost	368 015	429 597	428 323	116,4	99,7
5100	6330	Převody vlastním fondům v rozpočtech úz. úrovně		4 000	4 000		100,0
5100	Celkem		413 400	483 032	478 055	115,6	99,0
Odbor školství a mládeže							
5200	3111	Mateřské školy	4 922	17 705	16 709	339,5	94,4
5200	3113	Základní školy	37 090	153 291	150 806	406,6	98,4
5200	3117	První stupeň základních škol	164	372	372	226,8	100,0
5200	3119	Ostatní záležitosti základního vzdělávání	1 069	13 821	3 932	367,8	28,4
5200	3122	Střední odborné školy	5 843	7 856	7 856	134,5	100,0
5200	3141	Školní stravování		938	938		100,0
5200	3149	Ost. zařízení související s výchovou a vzd. mládeže	1 160	1 460	641	55,3	43,9
5200	3233	Střediska volného času	3 300	1 960	1 960	59,4	100,0
5200	3421	Využití volného času dětí a mládeže	15 700	15 700	15 465	98,5	98,5
5200	6221	Humanitární zahraniční pomoc přímá		3 784	3 784		100,0
5200	6330	Převody vlastním fondům v rozpočtech úz. úrovně	12 865	68 017	66 092	513,7	97,2
5200	Celkem		82 113	284 904	268 555	327,1	94,3
Odbor městské informatiky							
5300	3119	Ostatní záležitosti základního vzdělávání		423	404		95,5
5300	6171	Činnost místní správy	256 606	256 630	218 764	85,3	85,2
5300	Celkem		256 606	257 053	219 168	85,4	85,3
Odbor dopravy							
5400	2212	Silnice	514 112	642 354	640 155	124,5	99,7
5400	2219	Ostatní záležitosti pozemních komunikací	235 525	225 470	219 057	93,0	97,2
5400	2223	Bezpečnost silničního provozu	3 100	2 700	2 225	71,8	82,4
5400	2229	Ostatní záležitosti v silniční dopravě	12 350	14 150	12 913	104,6	91,3
5400	2271	Ostatní dráhy	6 861	9 344	7 277	106,1	77,9
5400	2292	Dopravní obslužnost veřejnými službami - linková	756 917	839 873	839 873	111,0	100,0
5400	2293	Dopravní obslužnost mimo veřejnou službu	19 774	17 693	17 693	89,5	100,0
5400	2294	Dopravní obslužnost veřejnými službami - drážní	1 407 309	1 607 934	1 607 101	114,2	99,9
5400	2299	Ostatní záležitosti v dopravě	14 913	18 548	16 590	111,2	89,4
5400	3636	Územní rozvoj	14 370	6 740	6 673	46,4	99,0
5400	6171	Činnost místní správy	2 564	2 564	2 281	89,0	89,0
5400	Celkem		2 987 795	3 387 370	3 371 838	112,9	99,5
Odbor investiční							
5600	2219	Ostatní záležitosti pozemních komunikací		2 000	2 000		100,0
5600	2229	Ostatní záležitosti v silniční dopravě		22	22		100,0
5600	2310	Pitná voda	50	50			
5600	2321	Odvádění a čištění odpadních vod a nakládání s kaly	100	100	49	49,0	49,0
5600	3412	Sportovní zařízení ve vlastnictví obce		11 986	11 986		100,0
5600	3419	Ostatní sportovní činnost	2 220	6 207	6 206	279,5	100,0
5600	3599	Ostatní činnost ve zdravotnictví		800	680		85,0
5600	3631	Veřejné osvětlení	209 297	245 106	242 674	115,9	99,0
5600	3633	Výstavba a údržba místních inženýrských sítí	18 668	23 690	22 988	123,1	97,0
5600	3636	Územní rozvoj	9	9	9	100,0	100,0
5600	3639	Komunální služby a územní rozvoj	20 192	23 558	14 825	73,4	62,9
5600	3699	Ostatní záležitosti bydlení a komunálních služeb	400	5 200	4 585	1 146,3	88,2
5600	3745	Péče o vzhled obcí a veřejnou zeleň		7 074	6 970		98,5
5600	6330	Převody vlastním fondům v rozpočtech úz. úrovně	12 700	7 200	7 196	56,7	99,9
5600	Celkem		263 636	333 002	320 190	121,5	96,2

Čerpání rozpočtu běžných výdajů města Brna k 31.12.2022 (v tis. Kč)

ORJ	§	Název paragrafu	SR 2022	UR k 31.12.2022	Skut. k 31.12.2022	% Sk/SR	%Sk/UR
Odbor dopravněsprávních činností							
5800	2219	Ostatní záležitosti pozemních komunikací		1 900	1 126		59,3
5800 Celkem				1 900	1 126		59,3
Odbor implementace evropských fondů							
5900	2219	Ostatní záležitosti pozemních komunikací	20	20			
5900	2229	Ostatní záležitosti v silniční dopravě	290	22 635	22 413	7 728,6	99,0
5900	3111	Mateřské školy	3 500	2 350	2 295	65,6	97,7
5900	3113	Základní školy	30	30			
5900	3119	Ostatní záležitosti základního vzdělávání		2 153	2 150		99,9
5900	3419	Ostatní sportovní činnost		475	475		100,0
5900	3522	Ostatní nemocnice		4 555	4 555		100,0
5900	3525	Hospice		205	5		2,4
5900	3636	Územní rozvoj	1 128	1 128	540	47,9	47,9
5900	3639	Komunální služby a územní rozvoj	51 010	1 680	5		0,3
5900	3741	Ochrana druhů a stanovišť		24	24		100,0
5900	3744	Protierozní a protipožární ochrana		50	46		92,0
5900	3745	Péče o vzhled obcí a veřejnou zeleň	1 663	2 096	1 857	111,7	88,6
5900	6330	Převody vlastním fondům v rozpočtech úz. úrovně		2 089	2 088		100,0
5900 Celkem			57 641	39 490	36 453	63,2	92,3
Odbor participace							
6100	1019	Ostatní zemědělská a potravinářská činnost a rozvoj	2 250	252	252	11,2	100,0
6100	2310	Pitná voda	1 500	3 827	2 891	192,7	75,5
6100	2333	Úpravy drobných vodních toků	1 834	31	30	1,6	96,8
6100	3412	Sportovní zařízení ve vlastnictví obce	362	928	810	223,8	87,3
6100	3421	Využití volného času dětí a mládeže	5 429	1 666	1 641	30,2	98,5
6100	3429	Ostatní zájmová činnost a rekreace	1 717	90	89	5,2	98,9
6100	3599	Ostatní činnost ve zdravotnictví	1 292	1 271	1 270	98,3	99,9
6100	3636	Územní rozvoj	5 202	5 202	3 814	73,3	73,3
6100	3745	Péče o vzhled obcí a veřejnou zeleň	500	295	162	32,4	54,9
6100	4341	Soc. pomoc os. v hmot. nouzi a soc. nepřízpůsobivým	465				
6100	6171	Činnost místní správy	2 950	2 950	2 882	97,7	97,7
6100	6330	Převody vlastním fondům v rozpočtech úz. úrovně		360	360		100,0
6100	6409	Ostatní činnosti j.n.	45 605				
6100 Celkem			69 106	16 872	14 201	20,5	84,2
Bytový odbor							
6200	3612	Bytové hospodářství	32 277	27 851	5 337	16,5	19,2
6200	3619	Ostatní rozvoj bydlení a bytového hospodářství	150	150	2	1,3	1,3
6200	4349	Ostatní soc. péče a pomoc ost. skupinám fyzických osob	12	87	27	225,0	31,0
6200	6330	Převody vlastním fondům v rozpočtech úz. úrovně	5 000	152 000	149 746	2 994,9	98,5
6200	6409	Ostatní činnosti j.n.			-6 584		
6200 Celkem			37 439	180 088	148 528	396,7	82,5
Majetkový odbor							
6300	3639	Komunální služby a územní rozvoj	25 818	25 818	9 875	38,2	38,2
6300 Celkem			25 818	25 818	9 875	38,2	38,2
Živnostenský úřad města Brna							
6500	6171	Činnost místní správy		10	6		60,0
6500 Celkem				10	6		60,0
Odbor správy majetku							
6600	2333	Úpravy drobných vodních toků	130	130			
6600	3322	Zachování a obnova kulturních památek	1 050	1 050	694	66,1	66,1
6600	3612	Bytové hospodářství	49 970	71 697	62 604	125,3	87,3
6600	3613	Nebytové hospodářství	63 975	70 388	55 064	86,1	78,2
6600	3639	Komunální služby a územní rozvoj	8 496	8 511	4 905	57,7	57,6
6600	4339	Ostatní sociální péče a pomoc rodině a manželství		74	74		100,0
6600	4341	Soc. pomoc os. v hmot. nouzi a soc. nepřízpůsobivým	4 393	5 153	2 890	65,8	56,1
6600	6171	Činnost místní správy	77 984	99 515	83 252	106,8	83,7
6600	6211	Archivní činnost	4 529	6 754	5 280	116,6	78,2
6600 Celkem			210 527	263 272	214 763	102,0	81,6
Odbor zdraví							
7100	3511	Všeobecná ambulantní péče	21 438	22 688	22 688	105,8	100,0
7100	3522	Ostatní nemocnice	113 936	125 769	125 769	110,4	100,0
7100	3523	Odborné léčebné ústavy	18 516	19 240	19 240	103,9	100,0
7100	3529	Ostatní ústavní péče	55 568	55 822	55 822	100,5	100,0
7100	3545	Programy paliativní péče	5 494	5 625	5 625	102,4	100,0
7100	3599	Ostatní činnost ve zdravotnictví	22 309	19 646	16 428	73,6	83,6
7100	4339	Ostatní sociální péče a pomoc rodině a manželství	23 360	25 797	24 907	106,6	96,5
7100	4379	Ostatní služby a činnosti v oblasti sociální péče	1 491	3 180	2 508	168,2	78,9

Čerpání rozpočtu běžných výdajů města Brna k 31.12.2022 (v tis. Kč)

ORJ	§	Název paragrafu	SR 2022	UR k 31.12.2022	Skut. k 31.12.2022	% Sk/SR	%Sk/UR
7100	4399	Ost. záležitosti soc. věcí a politiky zaměstnanosti		20	20		100,0
7100	6221	Humanitární zahraniční pomoc přímá		300	271		90,3
7100 Celkem			262 112	278 087	273 278	104,3	98,3
Odbor sociální péče							
7200	3541	Prevence před drogami, alkoholem, nikotinem	10 694	13 694	13 694	128,1	100,0
7200	4312	Odborné sociální poradenství		13 881	13 881		100,0
7200	4324	Zařízení pro děti vyžadující okamžitou pomoc		465	346		74,4
7200	4339	Ostatní sociální péče a pomoc rodině a manželství		3 801	771		20,3
7200	4341	Soc. pomoc os. v hmot. nouzi a soc. nepřízpůsobivým	2 819	2 714	2 345	83,2	86,4
7200	4342	Soc. pomoc přistěhovalcům a vybr. etnikům	14 800	19 026	18 627	125,9	97,9
7200	4344	Sociální rehabilitace		13 036	12 929		99,2
7200	4349	Ostatní soc. péče a pomoc ost. skupinám fyzických osob	15 899	16 394	14 569	91,6	88,9
7200	4350	Domovy pro seniory	250 443	406 359	406 359	162,3	100,0
7200	4351	Osobní asistence, pečovatelská služba		99 899	99 899		100,0
7200	4353	Průvodcovské a předčitatelské služby		79	79		100,0
7200	4354	Chráněné bydlení		5 056	5 056		100,0
7200	4355	Týdenní stacionáře		2 035	2 035		100,0
7200	4356	Denní stacionáře a centra denních služeb		15 034	15 034		100,0
7200	4357	Domovy pro osoby se zdr. postižením a domovy se zvl. režimem	54 731	206 180	206 180	376,7	100,0
7200	4359	Ostatní služby a činnosti v oblasti sociální péče	80 501	31 059	31 059	38,6	100,0
7200	4371	Raná péče a social.aktiviz.služby pro rodiny s dětmi		4 307	4 307		100,0
7200	4372	Krizová pomoc		4 899	4 899		100,0
7200	4374	Azylové domy, nízkoprah. denní centra a noclehárny	199 852	232 740	232 560	116,4	99,9
7200	4375	Nízkoprahová zařízení pro děti a mládež		10 502	10 502		100,0
7200	4376	Služby násled.péče, terapeut.komunity a kontak.centra		3 004	3 004		100,0
7200	4377	Sociálně terapeutické dílny		2 004	2 004		100,0
7200	4378	Terénní programy		7 040	7 040		100,0
7200	4379	Ostatní služby a činnosti v oblasti sociální prevence		6 853	6 853		100,0
7200	6221	Humanitární zahraniční pomoc přímá		19 098	17 274		90,4
7200	6330	Převody vlastním fondům v rozpočtech úz. úrovně		140	140		100,0
7200 Celkem			629 739	1 139 299	1 131 446	179,7	99,3
Odbor kultury							
7300	3239	Záležitosti zájmového vzdělávání jinde nezařazené	2 000				
7300	3311	Divadelní činnost	820 551	894 819	894 815	109,1	100,0
7300	3312	Hudební činnost	138 845	161 236	161 236	116,1	100,0
7300	3313	Filmová tvorba, distribuce, kina	9 642	9 642	9 642	100,0	100,0
7300	3314	Činnosti knihovnické	87 574	91 183	91 183	104,1	100,0
7300	3315	Činnosti muzeí a galerií	77 388	83 553	83 553	108,0	100,0
7300	3316	Vydavatelská činnost	1 838	1 838	1 838	100,0	100,0
7300	3317	Výstavní činnosti v kultuře	34 425	42 242	42 242	122,7	100,0
7300	3319	Ostatní záležitosti kultury	86 182	90 411	87 551	101,6	96,8
7300	3322	Zachování a obnova kulturních památek		79	79		100,0
7300	3326	Požizování, zachování a obnova kulturních hodnot	2 395	1 845	1 644	68,6	89,1
7300	3329	Ost. záležitosti ochrany památek a péče o kult. dědictví	200	200	200	100,0	100,0
7300	6221	Humanitární zahraniční pomoc přímá		1 020	1 020		100,0
7300 Celkem			1 261 040	1 378 068	1 375 003	109,0	99,8
Odbor památkové péče							
7500	3322	Zachování a obnova kulturních památek	18 361	19 501	16 727	91,1	85,8
7500	6330	Převody vlastním fondům v rozpočtech úz. úrovně		150			
7500 Celkem			18 361	19 651	16 727	91,1	85,1
Městská policie Brno							
8200	1014	Ozdrav. hosp. zvířat, plodin a zvl. veterinár. péče	12 721	14 096	10 297	80,9	73,0
8200	4349	Ostatní soc. péče a pomoc ost. skupinám fyzických osob	444	823	676	152,3	82,1
8200	5311	Bezpečnost a veřejný pořádek	509 472	524 106	491 201	96,4	93,7
8200	5319	Ost. záležitosti bezpečnosti a veřejného pořádku	265	265	228	86,0	86,0
8200 Celkem			522 902	539 290	502 402	96,1	93,2
DPH - reverse charge							
8887	6399	Ostatní finanční operace			-5 124		
8887 Celkem					-5 124		
Běžné výdaje města Brna celkem			11 105 591	12 879 898	12 450 714	112,1	96,7

ČERPÁNÍ ROZPOČTU BĚŽNÝCH VÝDAJŮ MĚSTA BRNA K 31.12.2022 (v tis. Kč)

ORJ	Paragraf - název	Položka - název	Upřesnění	SR 2022	UR 2022	SK 2022	SK - UR	SK / UR	
1	1500	2125 - Podpora podnikání a inovací	5213 - Neinv. transfery nefin. podnikatelským subjektům-právníckým osobám		1 350	1 350		100,0%	
2	1500	2125 - Podpora podnikání a inovací	5222 - Neinvestiční transfery spolkům	23 500	23 500	23 413	-87	99,6%	
3	1500	2125 - Podpora podnikání a inovací	5229 - Ostatní neinvestiční transfery neziskovým a podobným organizacím	1 000	1 534	1 534		100,0%	
4	1500	2125 - Podpora podnikání a inovací Celkem		24 500	26 384	26 297	-87	99,7%	
5	1500	3319 - Ostatní záležitosti kultury	5151 - Studená voda		214	75	-139	35,2%	
6	1500	3319 - Ostatní záležitosti kultury	5152 - Teplo		758	475	-283	62,6%	
7	1500	3319 - Ostatní záležitosti kultury	5154 - Elektrická energie		372	186	-186	50,1%	
8	1500	3319 - Ostatní záležitosti kultury	5169 - Nákup ostatních služeb		178	82	-96	46,3%	
9	1500	3319 - Ostatní záležitosti kultury	5213 - Neinv. transfery nefin. podnikatelským subjektům-právníckým osobám		400	400		100,0%	
10	1500	3319 - Ostatní záležitosti kultury	5221 - Neinvestiční transfery obecně prospěšným společnostem		202	201	-1	99,6%	
11	1500	3319 - Ostatní záležitosti kultury	5222 - Neinvestiční transfery spolkům		894	694	-200	77,6%	
12	1500	3319 - Ostatní záležitosti kultury	5331 - Neinvestiční příspěvky zřízeným příspěvkovým organizacím	HaP, p.o.	28 965	32 643	32 642	-1	100,0%
13	1500	3319 - Ostatní záležitosti kultury	5332 - Neinvestiční transfery vysokým školám		250	250		99,9%	
14	1500	3319 - Ostatní záležitosti kultury	5336 - Neinvestiční transfery zřízeným příspěvkovým organizacím	HaP, p.o.		4 250	4 250		100,0%
15	1500	3319 - Ostatní záležitosti kultury	5901 - Nespecifikované rezervy		1 000				
16	1500	3319 - Ostatní záležitosti kultury	5909 - Ostatní neinvestiční výdaje jinde nezařazené		80	71	-9	89,2%	
17	1500	3319 - Ostatní záležitosti kultury Celkem		29 965	40 241	39 327	-914	97,7%	
18	1500	3636 - Územní rozvoj	5041 - Odměny za užití duševního vlastnictví	25	25	21	-4	85,9%	
19	1500	3636 - Územní rozvoj	5042 - Odměny za užití počítačových programů	50	50		-50		
20	1500	3636 - Územní rozvoj	5134 - Prádlo, oděv a obuv	50	50	12	-38	25,0%	
21	1500	3636 - Územní rozvoj	5137 - Drobný hmotný dlouhodobý majetek	230	113	16	-97	13,9%	
22	1500	3636 - Územní rozvoj	5137 - Drobný hmotný dlouhodobý majetek	FKP	5	109	59	-50	54,4%
23	1500	3636 - Územní rozvoj	5139 - Nákup materiálu j.n.	1 320	1 120	848	-272	75,7%	
24	1500	3636 - Územní rozvoj	5139 - Nákup materiálu j.n.	FKP		10		-10	
25	1500	3636 - Územní rozvoj	5163 - Služby peněžních ústavů	90	90	4	-86	4,0%	
26	1500	3636 - Územní rozvoj	5164 - Nájemné	100	2 480	1 864	-616	75,2%	
27	1500	3636 - Územní rozvoj	5164 - Nájemné	FKP		40		-40	
28	1500	3636 - Územní rozvoj	5166 - Konzultační, poradenské a právní služby	3 473	5 405	4 881	-524	90,3%	
29	1500	3636 - Územní rozvoj	5166 - Konzultační, poradenské a právní služby	FKP	10	500	89	-411	17,8%
30	1500	3636 - Územní rozvoj	5167 - Služby školení a vzdělávání	50	50	50		99,2%	
31	1500	3636 - Územní rozvoj	5167 - Služby školení a vzdělávání	FKP		50		-50	
32	1500	3636 - Územní rozvoj	5168 - Zpracování dat a služby související s inf. a komunikačními technologiemi	200	200	175	-25	87,4%	
33	1500	3636 - Územní rozvoj	5168 - Zpracování dat a služby související s inf. a komunikačními technologiemi	FKP		370	187	-183	50,6%
34	1500	3636 - Územní rozvoj	5169 - Nákup ostatních služeb	9 684	11 818	10 618	-1 200	89,8%	
35	1500	3636 - Územní rozvoj	5169 - Nákup ostatních služeb	FKP	10	300	118	-182	39,2%
36	1500	3636 - Územní rozvoj	5173 - Cestovné (tuzemské i zahraniční)	300	100	23	-77	22,7%	
37	1500	3636 - Územní rozvoj	5175 - Pohoštění	740	740	622	-118	84,1%	
38	1500	3636 - Územní rozvoj	5175 - Pohoštění	FKP	10	110	79	-31	72,0%
39	1500	3636 - Územní rozvoj	5176 - Účastnické poplatky na konference	FKP		40	38	-2	94,1%
40	1500	3636 - Územní rozvoj	5179 - Ostatní nákupy jinde nezařazené			117	117		99,6%
41	1500	3636 - Územní rozvoj	5194 - Věcné dary	114	114	53	-61	46,1%	
42	1500	3636 - Územní rozvoj	5221 - Neinvestiční transfery obecně prospěšným společnostem		1 100	1 100		100,0%	
43	1500	3636 - Územní rozvoj	5332 - Neinvestiční transfery vysokým školám		2 500	2 500		100,0%	
44	1500	3636 - Územní rozvoj	5494 - Neinvestiční transfery obyvatelstvu nemající charakter daru	10	10		-10		
45	1500	3636 - Územní rozvoj	5901 - Nespecifikované rezervy	6 000					
46	1500	3636 - Územní rozvoj Celkem		22 471	27 611	23 473	-4 138	85,0%	

ČERPÁNÍ ROZPOČTU BĚŽNÝCH VÝDAJŮ MĚSTA BRNA K 31.12.2022 (v tis. Kč)

ORJ	Paragraf - název	Položka - název	Upřesnění	SR 2022	UR 2022	SK 2022	SK - UR	SK / UR	
47	1500	3809 - Výzkum a vývoj odvětvově nespecifikovaný	5179 - Ostatní nákupy jinde nezařazené	1 300					
48	1500	3809 - Výzkum a vývoj odvětvově nespecifikovaný	5213 - Neinv. transfery nefin. podnikatelským subjektům-právníckým osobám		2 200	2 200		100,0%	
49	1500	3809 - Výzkum a vývoj odvětvově nespecifikovaný	5222 - Neinvestiční transfery spolkům	15 000	15 300	15 300		100,0%	
50	1500	3809 - Výzkum a vývoj odvětvově nespecifikovaný	5332 - Neinvestiční transfery vysokým školám	7 250	7 600	7 600		100,0%	
51	1500	3809 - Výzkum a vývoj odvětvově nespecifikovaný	5339 - Neinvestiční transfery cizím příspěvkovým organizacím	17 000	17 000	17 000		100,0%	
52	1500	3809 - Výzkum a vývoj odvětvově nespecifikovaný	5901 - Nespecifikované rezervy	5 410					
53	1500	3809 - Výzkum a vývoj odvětvově nespecifikovaný Celkem		45 960	42 100	42 100		100,0%	
54	1500	3900 - Ostatní činnosti související se službami pro obyvatelstvo	5169 - Nákup ostatních služeb	2 000					
55	1500	3900 - Ostatní činnosti související se službami pro obyvatelstvo	5213 - Neinv. transfery nefin. podnikatelským subjektům-právníckým osobám		5 229	5 229		100,0%	
56	1500	3900 - Ostatní činnosti související se službami pro obyvatelstvo Celkem		2 000	5 229	5 229		100,0%	
57	1500	ODBOR STRATEGICKÉHO PLÁNOVÁNÍ A SPOLUPRÁCE Celkem		124 896	141 565	136 426	-5 139	96,4%	
58	1600	2143 - Cestovní ruch	5164 - Nájemné		200		-200		
59	1600	2143 - Cestovní ruch	5166 - Konzultační, poradenské a právní služby	1 500	1 400	89	-1 311	6,3%	
60	1600	2143 - Cestovní ruch	5169 - Nákup ostatních služeb	10 786	10 136	7 846	-2 290	77,4%	
61	1600	2143 - Cestovní ruch	5173 - Cestovné (tuzemské i zahraniční)	800	800	566	-234	70,7%	
62	1600	2143 - Cestovní ruch	5175 - Pohoštění	900	1 950	1 802	-148	92,4%	
63	1600	2143 - Cestovní ruch	5179 - Ostatní nákupy jinde nezařazené	3 000	4 500	4 500		100,0%	
64	1600	2143 - Cestovní ruch	5192 - Poskytnuté neinvestiční příspěvky a náhrady (část)	3	3		-3		
65	1600	2143 - Cestovní ruch	5213 - Neinv. transfery nefin. podnikatelským subjektům-právníckým osobám	3 500	3 500	3 500		100,0%	
66	1600	2143 - Cestovní ruch	5331 - Neinvestiční příspěvky zřízeným příspěvkovým organizacím	TIC, p.o.	28 531	34 109	34 108	-1	100,0%
67	1600	2143 - Cestovní ruch	5336 - Neinvestiční transfery zřízeným příspěvkovým organizacím	TIC, p.o.		185	185		100,0%
68	1600	2143 - Cestovní ruch Celkem		49 020	56 783	52 595	-4 188	92,6%	
69	1600	3636 - Územní rozvoj	5166 - Konzultační, poradenské a právní služby	485	485	248	-237	51,0%	
70	1600	3636 - Územní rozvoj	5169 - Nákup ostatních služeb	4 100	4 100	2 162	-1 938	52,7%	
71	1600	3636 - Územní rozvoj Celkem		4 585	4 585	2 410	-2 175	52,6%	
72	1600	3900 - Ostatní činnosti související se službami pro obyvatelstvo	5041 - Odměny za užití duševního vlastnictví	200	170	87	-83	51,1%	
73	1600	3900 - Ostatní činnosti související se službami pro obyvatelstvo	5137 - Drobný hmotný dlouhodobý majetek	50	80	69	-11	86,8%	
74	1600	3900 - Ostatní činnosti související se službami pro obyvatelstvo	5139 - Nákup materiálu j.n.	5 790	5 705	5 381	-324	94,3%	
75	1600	3900 - Ostatní činnosti související se službami pro obyvatelstvo	5164 - Nájemné	250	500	465	-35	93,1%	
76	1600	3900 - Ostatní činnosti související se službami pro obyvatelstvo	5168 - Zpracování dat a služby související s inf. a komunikačními technologiemi	60	145	143	-2	98,8%	
77	1600	3900 - Ostatní činnosti související se službami pro obyvatelstvo	5169 - Nákup ostatních služeb	22 356	13 456	8 791	-4 665	65,3%	
78	1600	3900 - Ostatní činnosti související se službami pro obyvatelstvo	5194 - Věcné dary	1 420	1 970	1 908	-62	96,9%	
79	1600	3900 - Ostatní činnosti související se službami pro obyvatelstvo	5212 - Neinv. transfery nefin. podnikatelským subjektům-fyzickým osobám	600	600	100	-500	16,7%	
80	1600	3900 - Ostatní činnosti související se službami pro obyvatelstvo	5213 - Neinv. transfery nefin. podnikatelským subjektům-právníckým osobám	1 500	1 500	1 384	-116	92,3%	
81	1600	3900 - Ostatní činnosti související se službami pro obyvatelstvo	5221 - Neinvestiční transfery obecně prospěšným společnostem	1 000	1 000	896	-105	89,6%	
82	1600	3900 - Ostatní činnosti související se službami pro obyvatelstvo	5222 - Neinvestiční transfery spolkům	3 000	2 440	1 464	-976	60,0%	
83	1600	3900 - Ostatní činnosti související se službami pro obyvatelstvo	5223 - Neinvestiční transfery církvím a náboženským společnostem	300	300	50	-250	16,7%	
84	1600	3900 - Ostatní činnosti související se službami pro obyvatelstvo	5229 - Ostatní neinvestiční transfery neziskovým a podobným organizacím	200	200	20	-180	10,0%	
85	1600	3900 - Ostatní činnosti související se službami pro obyvatelstvo	5332 - Neinvestiční transfery vysokým školám	400	400	373	-27	93,3%	
86	1600	3900 - Ostatní činnosti související se službami pro obyvatelstvo	5334 - Neinvestiční transfery veřejným výzkumným institucím		10		-10		
87	1600	3900 - Ostatní činnosti související se službami pro obyvatelstvo	5339 - Neinvestiční transfery cizím příspěvkovým organizacím	100	100	100		100,0%	
88	1600	3900 - Ostatní činnosti související se službami pro obyvatelstvo	5493 - Účelové neinvestiční transfery fyzickým osobám	100	150	107	-43	71,4%	
89	1600	3900 - Ostatní činnosti související se službami pro obyvatelstvo Celkem		37 326	28 726	21 340	-7 386	74,3%	
90	1600	KANCELÁŘ MARKETINGU A CESTOVNÍHO RUCHU Celkem		90 931	90 094	76 345	-13 749	84,7%	

ČERPÁNÍ ROZPOČTU BĚŽNÝCH VÝDAJŮ MĚSTA BRNA K 31.12.2022 (v tis. Kč)

ORJ	Paragraf - název	Položka - název	Upřesnění	SR 2022	UR 2022	SK 2022	SK - UR	SK / UR
91	1700	3511 - Všeobecná ambulantní péče	5811 - Výdaje na náhrady za nezpůsobenou újmu	101	101	35	-66	34,4%
92	1700	3511 - Všeobecná ambulantní péče Celkem		101	101	35	-66	34,4%
93	1700	6171 - Činnost místní správy	5166 - Konzultační, poradenské a právní služby	4 964	4 864	598	-4 266	12,3%
94	1700	6171 - Činnost místní správy	5169 - Nákup ostatních služeb	6 200	6 200	4 940	-1 260	79,7%
95	1700	6171 - Činnost místní správy	5363 - Úhrady sankcí jiným rozpočtům			1	1	
96	1700	6171 - Činnost místní správy	5909 - Ostatní neinvestiční výdaje jinde nezařazené		90	48	-42	53,4%
97	1700	6171 - Činnost místní správy Celkem		11 164	11 154	5 587	-5 567	50,1%
98	1700	6310 - Obecné příjmy a výdaje z finančních operací	5141 - Úroky vlastní	113 000	112 650	103 067	-9 583	91,5%
99	1700	6310 - Obecné příjmy a výdaje z finančních operací	5142 - Kursové rozdíly ve výdajích	200	550	531	-19	96,6%
100	1700	6310 - Obecné příjmy a výdaje z finančních operací	5144 - Poplatky dluhové služby	9 000	9 000	8 247	-753	91,6%
101	1700	6310 - Obecné příjmy a výdaje z finančních operací	5147 - Úrokové výdaje na finanční deriváty kromě k vlastním dluhopisům	30 000	30 000		-30 000	
102	1700	6310 - Obecné příjmy a výdaje z finančních operací	5161 - Poštovní služby	40	40	31	-9	76,5%
103	1700	6310 - Obecné příjmy a výdaje z finančních operací	5163 - Služby peněžních ústavů	2 260	2 260	1 394	-866	61,7%
104	1700	6310 - Obecné příjmy a výdaje z finančních operací Celkem		154 500	154 500	113 270	-41 230	73,3%
105	1700	6330 - Převody vlastním fondům v rozpočtech územní úrovně	5347 - Neinvestiční převody mezi statutárními městy a jejich městskými částmi	1 693 231	1 810 207	1 810 206	-1	100,0%
106	1700	6330 - Převody vlastním fondům v rozpočtech územní úrovně Celkem		1 693 231	1 810 207	1 810 206	-1	100,0%
107	1700	6399 - Ostatní finanční operace	5365 - Platby daní a poplatků krajům, obcím a státním fondům	250 000	125 299	125 298	-1	100,0%
108	1700	6399 - Ostatní finanční operace	5909 - Ostatní neinvestiční výdaje jinde nezařazené			10	10	
109	1700	6399 - Ostatní finanční operace Celkem		250 000	125 299	125 308	9	100,0%
110	1700	6402 - Finanční vypořádání minulých let	5364 - Vratky veřejným rozpočtům ústřední úrovně transferů poskytnutých v min. rozpočtových obdobích		1 054	1 054		100,0%
111	1700	6402 - Finanční vypořádání minulých let	5364 - Vratky veřejným rozpočtům ústřední úrovně transferů poskytnutých v min. rozpočtových obdobích	Filharmonie Brno, p.o.	400	400		100,0%
112	1700	6402 - Finanční vypořádání minulých let	5364 - Vratky veřejným rozpočtům ústřední úrovně transferů poskytnutých v min. rozpočtových obdobích	NDB, p.o.	87	87		99,5%
113	1700	6402 - Finanční vypořádání minulých let	5364 - Vratky veřejným rozpočtům ústřední úrovně transferů poskytnutých v min. rozpočtových obdobích	NMB, p.o.	2 723	2 724	1	100,0%
114	1700	6402 - Finanční vypořádání minulých let	5364 - Vratky veřejným rozpočtům ústřední úrovně transferů poskytnutých v min. rozpočtových obdobích	ÚN, p.o.	2 905	2 905		100,0%
115	1700	6402 - Finanční vypořádání minulých let	5366 - Výdaje z finančního vypořádání minulých let mezikrajem a obcemi a DSO	CSS Tábor, p.o.	5 925	5 925		100,0%
116	1700	6402 - Finanční vypořádání minulých let	5366 - Výdaje z finančního vypořádání minulých let mezikrajem a obcemi a DSO	NDB, p.o.	4	4		110,5%
117	1700	6402 - Finanční vypořádání minulých let Celkem			13 098	13 098		100,0%
118	1700	6409 - Ostatní činnosti jinde nezařazené	5901 - Nespecifikované rezervy	10 000	10 000		-10 000	
119	1700	6409 - Ostatní činnosti jinde nezařazené Celkem		10 000	10 000		-10 000	
120	1700	ODBOR ROZPOČTU A FINANCOVÁNÍ Celkem		2 118 996	2 124 359	2 067 503	-56 856	97,3%
121	3200	2291 - Mezinárodní spolupráce v dopravě	5173 - Cestovné (tuzemské i zahraniční)	FKP	90	72	-18	80,5%
122	3200	2291 - Mezinárodní spolupráce v dopravě Celkem			90	72	-18	80,5%
123	3200	3119 - Ostatní záležitosti předškolní výchovy a základního vzdělávání	5011 - Platy zaměstnanců v pracovním poměru		250	109	-141	43,7%
124	3200	3119 - Ostatní záležitosti předškolní výchovy a základního vzdělávání	5011 - Platy zaměstnanců v pracovním poměru	FKP	1 700	1 757	-299	85,5%
125	3200	3119 - Ostatní záležitosti předškolní výchovy a základního vzdělávání	5021 - Ostatní osobní výdaje		50	32	-18	64,2%
126	3200	3119 - Ostatní záležitosti předškolní výchovy a základního vzdělávání	5021 - Ostatní osobní výdaje	FKP	11 300	26 250	-894	96,7%
127	3200	3119 - Ostatní záležitosti předškolní výchovy a základního vzdělávání	5031 - Povinné pojistné na soc. zabezpečení a příspěvek na státní pol. zaměstnanosti		94	41	-53	43,7%
128	3200	3119 - Ostatní záležitosti předškolní výchovy a základního vzdělávání	5031 - Povinné pojistné na soc. zabezpečení a příspěvek na státní pol. zaměstnanosti	FKP	970	1 255	-85	93,7%
129	3200	3119 - Ostatní záležitosti předškolní výchovy a základního vzdělávání	5032 - Povinné pojistné na veřejné zdravotní pojištění		34	15	-19	43,7%
130	3200	3119 - Ostatní záležitosti předškolní výchovy a základního vzdělávání	5032 - Povinné pojistné na veřejné zdravotní pojištění	FKP	370	604	-148	75,4%
131	3200	3119 - Ostatní záležitosti předškolní výchovy a základního vzdělávání	5139 - Nákup materiálu j.n.	FKP	150	84	-66	56,2%
132	3200	3119 - Ostatní záležitosti předškolní výchovy a základního vzdělávání	5163 - Služby peněžních ústavů		29	29		100,0%
133	3200	3119 - Ostatní záležitosti předškolní výchovy a základního vzdělávání	5173 - Cestovné (tuzemské i zahraniční)		1 327	1 290	-36	97,3%
134	3200	3119 - Ostatní záležitosti předškolní výchovy a základního vzdělávání Celkem		14 340	33 077	31 319	-1 758	94,7%

ČERPÁNÍ ROZPOČTU BĚŽNÝCH VÝDAJŮ MĚSTA BRNA K 31.12.2022 (v tis. Kč)

ORJ	Paragraf - název	Položka - název	Upřesnění	SR 2022	UR 2022	SK 2022	SK - UR	SK / UR	
135	3200	3319 - Ostatní záležitosti kultury	5021 - Ostatní osobní výdaje		276	276	188	-88	68,3%
136	3200	3319 - Ostatní záležitosti kultury	5031 - Povinné pojistné na soc. zabezpečení a příspěvek na státní pol. zaměstnanosti		13	13		-13	
137	3200	3319 - Ostatní záležitosti kultury	5032 - Povinné pojistné na veřejné zdravotní pojištění		5	5		-5	
138	3200	3319 - Ostatní záležitosti kultury Celkem			294	294	188	-106	64,1%
139	3200	3429 - Ostatní zájmová činnost a rekreace	5021 - Ostatní osobní výdaje		42	42	30	-12	72,5%
140	3200	3429 - Ostatní zájmová činnost a rekreace	5021 - Ostatní osobní výdaje	Sociální fond	100	100	67	-33	66,8%
141	3200	3429 - Ostatní zájmová činnost a rekreace	5031 - Povinné pojistné na soc. zabezpečení a příspěvek na státní pol. zaměstnanosti		11	11	6	-5	51,6%
142	3200	3429 - Ostatní zájmová činnost a rekreace	5031 - Povinné pojistné na soc. zabezpečení a příspěvek na státní pol. zaměstnanosti	Sociální fond	22	22	10	-12	43,7%
143	3200	3429 - Ostatní zájmová činnost a rekreace	5032 - Povinné pojistné na veřejné zdravotní pojištění		6	6	2	-4	34,3%
144	3200	3429 - Ostatní zájmová činnost a rekreace	5032 - Povinné pojistné na veřejné zdravotní pojištění	Sociální fond	9	9	3	-6	38,7%
145	3200	3429 - Ostatní zájmová činnost a rekreace Celkem			190	190	118	-72	62,1%
146	3200	3612 - Bytové hospodářství	5021 - Ostatní osobní výdaje		179	179	179		100,0%
147	3200	3612 - Bytové hospodářství	5021 - Ostatní osobní výdaje	FBV		100	29	-71	28,8%
148	3200	3612 - Bytové hospodářství	5031 - Povinné pojistné na soc. zabezpečení a příspěvek na státní pol. zaměstnanosti		11	11		-11	
149	3200	3612 - Bytové hospodářství	5031 - Povinné pojistné na soc. zabezpečení a příspěvek na státní pol. zaměstnanosti	FBV		25		-25	
150	3200	3612 - Bytové hospodářství	5032 - Povinné pojistné na veřejné zdravotní pojištění		4	4		-4	
151	3200	3612 - Bytové hospodářství	5032 - Povinné pojistné na veřejné zdravotní pojištění	FBV		9		-9	
152	3200	3612 - Bytové hospodářství Celkem			194	328	208	-120	63,3%
153	3200	3636 - Územní rozvoj	5011 - Platy zaměstnanců v pracovním poměru	FKP	1 204	5 947	4 135	-1 812	69,5%
154	3200	3636 - Územní rozvoj	5021 - Ostatní osobní výdaje	FKP	60	115	40	-75	35,1%
155	3200	3636 - Územní rozvoj	5031 - Povinné pojistné na soc. zabezpečení a příspěvek na státní pol. zaměstnanosti	FKP	299	1 684	1 017	-667	60,4%
156	3200	3636 - Územní rozvoj	5032 - Povinné pojistné na veřejné zdravotní pojištění	FKP	106	613	367	-246	59,9%
157	3200	3636 - Územní rozvoj	5173 - Cestovné (tuzemské i zahraniční)	FKP	21	419	225	-194	53,7%
158	3200	3636 - Územní rozvoj Celkem			1 690	8 778	5 785	-2 993	65,9%
159	3200	3716 - Monitoring ochrany ovzduší	5011 - Platy zaměstnanců v pracovním poměru	FKP	150	350	302	-48	86,2%
160	3200	3716 - Monitoring ochrany ovzduší	5031 - Povinné pojistné na soc. zabezpečení a příspěvek na státní pol. zaměstnanosti	FKP	37	87	75	-12	85,8%
161	3200	3716 - Monitoring ochrany ovzduší	5032 - Povinné pojistné na veřejné zdravotní pojištění	FKP	13	31	27	-4	87,3%
162	3200	3716 - Monitoring ochrany ovzduší Celkem			200	468	403	-65	86,2%
163	3200	3719 - Ostatní činnosti k ochraně ovzduší	5011 - Platy zaměstnanců v pracovním poměru	FKP	190	600	566	-34	94,3%
164	3200	3719 - Ostatní činnosti k ochraně ovzduší	5031 - Povinné pojistné na soc. zabezpečení a příspěvek na státní pol. zaměstnanosti	FKP	47	149	142	-7	95,0%
165	3200	3719 - Ostatní činnosti k ochraně ovzduší	5032 - Povinné pojistné na veřejné zdravotní pojištění	FKP	17	57	53	-4	93,5%
166	3200	3719 - Ostatní činnosti k ochraně ovzduší Celkem			254	806	761	-45	94,4%
167	3200	3900 - Ostatní činnosti související se službami pro obyvatelstvo	5168 - Zpracování dat a služby související s inf. a komunikačními technologiemi		400	400	326	-74	81,6%
168	3200	3900 - Ostatní činnosti související se službami pro obyvatelstvo	5169 - Nákup ostatních služeb		10 605	10 405	9 686	-719	93,1%
169	3200	3900 - Ostatní činnosti související se službami pro obyvatelstvo	5179 - Ostatní nákupy jinde nezařazené		10	10		-10	
170	3200	3900 - Ostatní činnosti související se službami pro obyvatelstvo Celkem			11 015	10 815	10 012	-803	92,6%
171	3200	4342 - Sociální péče a pomoc přistěhovalcům a vybraným etnikům	5011 - Platy zaměstnanců v pracovním poměru	FKP		200	128	-73	63,8%
172	3200	4342 - Sociální péče a pomoc přistěhovalcům a vybraným etnikům	5031 - Povinné pojistné na soc. zabezpečení a příspěvek na státní pol. zaměstnanosti	FKP		48	32	-16	65,9%
173	3200	4342 - Sociální péče a pomoc přistěhovalcům a vybraným etnikům	5032 - Povinné pojistné na veřejné zdravotní pojištění	FKP		18	11	-7	63,8%
174	3200	4342 - Sociální péče a pomoc přistěhovalcům a vybraným etnikům Celkem				266	171	-95	64,1%
175	3200	4349 - Ostatní sociální péče a pomoc ostatním skupinám obyvatelstva	5011 - Platy zaměstnanců v pracovním poměru	FKP	3 813	7 499	7 053	-446	94,1%
176	3200	4349 - Ostatní sociální péče a pomoc ostatním skupinám obyvatelstva	5021 - Ostatní osobní výdaje	FKP	1 006	2 949	2 231	-718	75,7%
177	3200	4349 - Ostatní sociální péče a pomoc ostatním skupinám obyvatelstva	5031 - Povinné pojistné na soc. zabezpečení a příspěvek na státní pol. zaměstnanosti	FKP	1 126	2 784	2 187	-597	78,6%
178	3200	4349 - Ostatní sociální péče a pomoc ostatním skupinám obyvatelstva	5032 - Povinné pojistné na veřejné zdravotní pojištění	FKP	409	1 097	828	-269	75,5%
179	3200	4349 - Ostatní sociální péče a pomoc ostatním skupinám obyvatelstva Celkem			6 354	14 329	12 300	-2 029	85,8%
180	3200	4374 - Azylové domy, nízkoprahová denní centra a noclehárny	5011 - Platy zaměstnanců v pracovním poměru			1 739	1 739		100,0%
181	3200	4374 - Azylové domy, nízkoprahová denní centra a noclehárny	5031 - Povinné pojistné na soc. zabezpečení a příspěvek na státní pol. zaměstnanosti			431	431		100,0%

ČERPÁNÍ ROZPOČTU BĚŽNÝCH VÝDAJŮ MĚSTA BRNA K 31.12.2022 (v tis. Kč)

ORJ	Paragraf - název	Položka - název	Upřesnění	SR 2022	UR 2022	SK 2022	SK - UR	SK / UR
182	3200	4374 - Azylové domy, nízkoprahová denní centra a noclehárny	5032 - Povinné pojistné na veřejné zdravotní pojištění		156	156		100,0%
183	3200	4374 - Azylové domy, nízkoprahová denní centra a noclehárny Celkem			2 326	2 326		100,0%
184	3200	5511 - Požární ochrana - profesionální část	5319 - Ostatní neinvestiční transfery jiným veřejným rozpočtům	5 000	5 000	5 000		100,0%
185	3200	5511 - Požární ochrana - profesionální část Celkem		5 000	5 000	5 000		100,0%
186	3200	6112 - Zastupitelstva obcí	5019 - Ostatní platy	400	400	136	-264	34,1%
187	3200	6112 - Zastupitelstva obcí	5021 - Ostatní osobní výdaje	5 679	5 049	5 023	-66	99,5%
188	3200	6112 - Zastupitelstva obcí	5023 - Odměny členů zastupitelstva obcí a krajů	22 787	21 267	20 901	-366	98,3%
189	3200	6112 - Zastupitelstva obcí	5026 - Odchodné	1 200	3 350	3 340	-10	99,7%
190	3200	6112 - Zastupitelstva obcí	5031 - Povinné pojistné na soc. zabezpečení a příspěvek na státní pol. zaměstnanosti	6 167	6 167	5 183	-984	84,0%
191	3200	6112 - Zastupitelstva obcí	5032 - Povinné pojistné na veřejné zdravotní pojištění	2 799	2 799	2 354	-445	84,1%
192	3200	6112 - Zastupitelstva obcí	5039 - Ostatní povinné pojistné placené zaměstnavatelem	70	70	27	-43	39,2%
193	3200	6112 - Zastupitelstva obcí	5424 - Náhrady mezd v době nemoci	40	40		-40	
194	3200	6112 - Zastupitelstva obcí Celkem		39 142	39 142	36 965	-2 177	94,4%
195	3200	6115 - Volby do zastupitelstev územních samosprávných celků	5011 - Platy zaměstnanců v pracovním poměru		9	93	84	#####
196	3200	6115 - Volby do zastupitelstev územních samosprávných celků	5031 - Povinné pojistné na soc. zabezpečení a příspěvek na státní pol. zaměstnanosti		2	23	21	#####
197	3200	6115 - Volby do zastupitelstev územních samosprávných celků	5032 - Povinné pojistné na veřejné zdravotní pojištění		1	8	7	840,5%
198	3200	6115 - Volby do zastupitelstev územních samosprávných celků	5169 - Nákup ostatních služeb		8	6	-2	74,3%
199	3200	6115 - Volby do zastupitelstev územních samosprávných celků Celkem			20	131	111	653,6%
200	3200	6171 - Činnost místní správy	5011 - Platy zaměstnanců v pracovním poměru	583 560	644 011	633 259	-10 752	98,3%
201	3200	6171 - Činnost místní správy	5011 - Platy zaměstnanců v pracovním poměru			100	85	-16
202	3200	6171 - Činnost místní správy	5019 - Ostatní platy	30	30		-30	
203	3200	6171 - Činnost místní správy	5021 - Ostatní osobní výdaje	2 615	3 110	2 569	-541	82,6%
204	3200	6171 - Činnost místní správy	5021 - Ostatní osobní výdaje			50	-10	84,0%
205	3200	6171 - Činnost místní správy	5024 - Odstupné	1 000	1 000	454	-546	45,4%
206	3200	6171 - Činnost místní správy	5031 - Povinné pojistné na soc. zabezpečení a příspěvek na státní pol. zaměstnanosti	149 824	165 045	158 828	-6 217	96,2%
207	3200	6171 - Činnost místní správy	5032 - Povinné pojistné na veřejné zdravotní pojištění	54 355	59 880	57 979	-1 900	96,8%
208	3200	6171 - Činnost místní správy	5038 - Povinné pojistné na úrazové pojištění	4 708	4 446	4 064	-382	91,4%
209	3200	6171 - Činnost místní správy	5039 - Ostatní povinné pojistné placené zaměstnavatelem	11	11		-11	
210	3200	6171 - Činnost místní správy	5041 - Odměny za užití duševního vlastnictví	3	13	2	-11	12,6%
211	3200	6171 - Činnost místní správy	5041 - Odměny za užití duševního vlastnictví			3	-1	77,4%
212	3200	6171 - Činnost místní správy	5042 - Odměny za užití počítačových programů	43	53	53		99,5%
213	3200	6171 - Činnost místní správy	5123 - Podlimitní technické zhodnocení	200	40		-40	
214	3200	6171 - Činnost místní správy	5132 - Ochranné pomůcky	860	260	88	-172	33,9%
215	3200	6171 - Činnost místní správy	5133 - Léky a zdravotnický materiál	30	30	19	-11	61,9%
216	3200	6171 - Činnost místní správy	5133 - Léky a zdravotnický materiál			4	-4	
217	3200	6171 - Činnost místní správy	5134 - Prádlo, oděv a obuv	23	23	23		98,1%
218	3200	6171 - Činnost místní správy	5136 - Knihy, učební pomůcky a tisk	780	770	455	-315	59,1%
219	3200	6171 - Činnost místní správy	5136 - Knihy, učební pomůcky a tisk			16	-19	46,4%
220	3200	6171 - Činnost místní správy	5137 - Drobný hmotný dlouhodobý majetek	6 690	6 426	5 100	-1 326	79,4%
221	3200	6171 - Činnost místní správy	5137 - Drobný hmotný dlouhodobý majetek			213	-85	71,6%
222	3200	6171 - Činnost místní správy	5139 - Nákup materiálu j.n.	5 246	5 245	5 101	-144	97,2%
223	3200	6171 - Činnost místní správy	5139 - Nákup materiálu j.n.			44	-66	40,2%
224	3200	6171 - Činnost místní správy	5151 - Studená voda			1	-1	
225	3200	6171 - Činnost místní správy	5153 - Plyn			2	-20	10,2%
226	3200	6171 - Činnost místní správy	5154 - Elektrická energie				-17	
227	3200	6171 - Činnost místní správy	5156 - Pohonné hmoty a maziva	1 520	1 520	1 378	-142	90,6%
228	3200	6171 - Činnost místní správy	5156 - Pohonné hmoty a maziva			1	-2	37,8%

ČERPÁNÍ ROZPOČTU BĚŽNÝCH VÝDAJŮ MĚSTA BRNA K 31.12.2022 (v tis. Kč)

ORJ	Paragraf - název	Položka - název	Upřesnění	SR 2022	UR 2022	SK 2022	SK - UR	SK / UR
229	3200	6171 - Činnost místní správy	5161 - Poštovní služby	7 040	9 760	9 701	-59	99,4%
230	3200	6171 - Činnost místní správy	5163 - Služby peněžních ústavů	1 635	1 635	1 445	-190	88,4%
231	3200	6171 - Činnost místní správy	5164 - Nájemné	330	550	481	-69	87,5%
232	3200	6171 - Činnost místní správy	5164 - Nájemné					
233	3200	6171 - Činnost místní správy	5166 - Konzultační, poradenské a právní služby	2 149	1 349	527	-822	39,1%
234	3200	6171 - Činnost místní správy	5167 - Služby školení a vzdělávání	6 708	6 598	4 050	-2 548	61,4%
235	3200	6171 - Činnost místní správy	5167 - Služby školení a vzdělávání					
236	3200	6171 - Činnost místní správy	5169 - Nákup ostatních služeb	17 927	18 605	16 852	-1 753	90,6%
237	3200	6171 - Činnost místní správy	5169 - Nákup ostatních služeb					
238	3200	6171 - Činnost místní správy	5171 - Opravy a udržování	1 713	1 713	1 557	-156	90,9%
239	3200	6171 - Činnost místní správy	5171 - Opravy a udržování					
240	3200	6171 - Činnost místní správy	5173 - Cestovné (tuzemské i zahraniční)	2 648	2 648	1 597	-1 051	60,3%
241	3200	6171 - Činnost místní správy	5175 - Pohoštění	2 047	2 221	1 763	-458	79,4%
242	3200	6171 - Činnost místní správy	5175 - Pohoštění					
243	3200	6171 - Činnost místní správy	5176 - Účastnické poplatky na konference	300	410	379	-31	92,4%
244	3200	6171 - Činnost místní správy	5179 - Ostatní nákupy jinde nezařazené	4 899	4 899	4 124	-775	84,2%
245	3200	6171 - Činnost místní správy	5179 - Ostatní nákupy jinde nezařazené					
246	3200	6171 - Činnost místní správy	5189 - Ostatní poskytované zálohy a jistiny		20	22	2	112,0%
247	3200	6171 - Činnost místní správy	5191 - Zaplacené sankce		3	3		83,6%
248	3200	6171 - Činnost místní správy	5192 - Poskytnuté neinvestiční příspěvky a náhrady (část)	985	982	616	-366	62,8%
249	3200	6171 - Činnost místní správy	5194 - Věcné dary	437	437	332	-105	76,0%
250	3200	6171 - Činnost místní správy	5199 - Ostatní výdaje související s neinvestičními nákupy			2	2	
251	3200	6171 - Činnost místní správy	5361 - Nákup kolků	1 421	1 421	554	-867	39,0%
252	3200	6171 - Činnost místní správy	5362 - Platby daní a poplatků státnímu rozpočtu	191	191	108	-83	56,7%
253	3200	6171 - Činnost místní správy	5365 - Platby daní a poplatků krajům, obcím a státním fondům					
254	3200	6171 - Činnost místní správy	5424 - Náhrady mezd v době nemoci	6 570	10 977	10 976	-1	100,0%
255	3200	6171 - Činnost místní správy	5492 - Dary obyvatelstvu	395	395	280	-115	70,9%
256	3200	6171 - Činnost místní správy	5499 - Ostatní neinvestiční transfery obyvatelstvu	102	102	17	-85	16,5%
257	3200	6171 - Činnost místní správy	5499 - Ostatní neinvestiční transfery obyvatelstvu					
258	3200	6171 - Činnost místní správy	5909 - Ostatní neinvestiční výdaje jinde nezařazené		14	39	25	275,2%
259	3200	6171 - Činnost místní správy Celkem		899 506	1 009 697	968 460	-41 238	95,9%
260	3200	6221 - Humanitární zahraniční pomoc přímá	5021 - Ostatní osobní výdaje		5 925	2 165	-3 760	36,5%
261	3200	6221 - Humanitární zahraniční pomoc přímá	5031 - Povinné pojistné na soc. zabezpečení a příspěvek na státní pol. zaměstnanosti		553	357	-196	64,6%
262	3200	6221 - Humanitární zahraniční pomoc přímá	5032 - Povinné pojistné na veřejné zdravotní pojištění		205	130	-75	63,2%
263	3200	6221 - Humanitární zahraniční pomoc přímá	5131 - Potraviny		25	8	-17	30,5%
264	3200	6221 - Humanitární zahraniční pomoc přímá	5139 - Nákup materiálu j.n.		5		-5	
265	3200	6221 - Humanitární zahraniční pomoc přímá	5169 - Nákup ostatních služeb		200	47	-153	23,6%
266	3200	6221 - Humanitární zahraniční pomoc přímá	5194 - Věcné dary		10 000	10 000		100,0%
267	3200	6221 - Humanitární zahraniční pomoc přímá Celkem			16 912	12 706	-4 206	75,1%
268	3200	6223 - Mezinárodní spolupráce (jinde nezařazená)	5041 - Odměny za užití duševního vlastnictví	20	20		-20	
269	3200	6223 - Mezinárodní spolupráce (jinde nezařazená)	5139 - Nákup materiálu j.n.	46	46	33	-13	71,6%
270	3200	6223 - Mezinárodní spolupráce (jinde nezařazená)	5163 - Služby peněžních ústavů	20	20	1	-19	6,2%
271	3200	6223 - Mezinárodní spolupráce (jinde nezařazená)	5164 - Nájemné	50	50		-50	
272	3200	6223 - Mezinárodní spolupráce (jinde nezařazená)	5169 - Nákup ostatních služeb	2 250	3 946	2 336	-1 610	59,2%
273	3200	6223 - Mezinárodní spolupráce (jinde nezařazená)	5173 - Cestovné (tuzemské i zahraniční)	5 535	5 515	3 643	-1 872	66,1%
274	3200	6223 - Mezinárodní spolupráce (jinde nezařazená)	5175 - Pohoštění	1 062	1 136	564	-572	49,7%
275	3200	6223 - Mezinárodní spolupráce (jinde nezařazená)	5176 - Účastnické poplatky na konference	140	160	107	-53	66,6%

ČERPÁNÍ ROZPOČTU BĚŽNÝCH VÝDAJŮ MĚSTA BRNA K 31.12.2022 (v tis. Kč)

ORJ	Paragraf - název	Položka - název	Upřesnění	SR 2022	UR 2022	SK 2022	SK - UR	SK / UR
276	3200 6223 - Mezinárodní spolupráce (jinde nezařazená)	5179 - Ostatní nákupy jinde nezařazené		22	22		-22	
277	3200 6223 - Mezinárodní spolupráce (jinde nezařazená)	5194 - Věcné dary		150	150	55	-95	36,4%
278	3200 6223 - Mezinárodní spolupráce (jinde nezařazená)	5511 - Neinvestiční transfery mezinárodním organizacím		180	180	132	-48	73,2%
279	3200 6223 - Mezinárodní spolupráce (jinde nezařazená)	5542 - Členské příspěvky mezinárodním NGO		1 009	1 009	678	-331	67,2%
280	6223 - Mezinárodní spolupráce (jinde nezařazená) Celkem			10 484	12 254	7 548	-4 706	61,6%
281	3200 6330 - Převody vlastním fondům v rozpočtech územní úrovně	5343 - Převody jiným vlastním fondům a účtům				74	74	
282	3200 6330 - Převody vlastním fondům v rozpočtech územní úrovně	5343 - Převody jiným vlastním fondům a účtům	FKP			10	10	
283	3200 6330 - Převody vlastním fondům v rozpočtech územní úrovně	5347 - Neinvestiční převody mezi statutárními městy a jejich městskými částmi			500	500		100,0%
284	6330 - Převody vlastním fondům v rozpočtech územní úrovně Celkem				500	583	83	116,7%
285	3200 - ODBOR VNITŘNÍCH VĚCÍ Celkem			988 663	1 155 293	1 095 056	-60 237	94,8%
286	3600 3744 - Protierozní, protilavinová a protipožární ochrana	5154 - Elektrická energie			200		-200	
287	3744 - Protierozní, protilavinová a protipožární ochrana Celkem				200		-200	
288	3600 5212 - Ochrana obyvatelstva	5137 - Drobný hmotný dlouhodobý majetek		120	120		-120	
289	3600 5212 - Ochrana obyvatelstva	5139 - Nákup materiálu j.n.		250	250		-250	
290	3600 5212 - Ochrana obyvatelstva	5168 - Zpracování dat a služby související s inf. a komunikačními technologiemi		40	40	29	-11	73,0%
291	3600 5212 - Ochrana obyvatelstva	5169 - Nákup ostatních služeb		240	240		-240	
292	3600 5212 - Ochrana obyvatelstva	5192 - Poskytnuté neinvestiční příspěvky a náhrady (část)		390	390		-390	
293	3600 5212 - Ochrana obyvatelstva	5811 - Výdaje na náhrady za nezpůsobenou újmu		100	100		-100	
294	5212 - Ochrana obyvatelstva Celkem			1 140	1 140	29	-1 111	2,6%
295	3600 5213 - Krizová opatření	5133 - Léky a zdravotnický materiál		2 000	1 500	669	-831	44,6%
296	3600 5213 - Krizová opatření	5137 - Drobný hmotný dlouhodobý majetek		300	300		-300	
297	3600 5213 - Krizová opatření	5139 - Nákup materiálu j.n.		310	310	24	-286	7,8%
298	3600 5213 - Krizová opatření	5169 - Nákup ostatních služeb		100	600	500	-100	83,3%
299	3600 5213 - Krizová opatření	5903 - Rezerva na krizová opatření		1 400	1 400		-1 400	
300	5213 - Krizová opatření Celkem			4 110	4 110	1 193	-2 917	29,0%
301	3600 5273 - Ostatní správa v oblasti krizového řízení	5137 - Drobný hmotný dlouhodobý majetek		30	30		-30	
302	3600 5273 - Ostatní správa v oblasti krizového řízení	5139 - Nákup materiálu j.n.		10	10		-10	
303	3600 5273 - Ostatní správa v oblasti krizového řízení	5172 - Programové vybavení		10	10		-10	
304	5273 - Ostatní správa v oblasti krizového řízení Celkem			50	50		-50	
305	3600 - ODBOR OBRANY Celkem			5 300	5 500	1 222	-4 278	22,2%
306	3900 6211 - Archivní činnost	5136 - Knihy, učební pomůcky a tisk		374	654	618	-36	94,5%
307	3900 6211 - Archivní činnost	5137 - Drobný hmotný dlouhodobý majetek		119	28	5	-23	17,4%
308	3900 6211 - Archivní činnost	5139 - Nákup materiálu j.n.		109	179	145	-34	81,0%
309	3900 6211 - Archivní činnost	5161 - Poštovní služby		4	4		-4	
310	3900 6211 - Archivní činnost	5163 - Služby peněžních ústavů		5	5	5		98,5%
311	3900 6211 - Archivní činnost	5164 - Nájemné		2	33	30	-3	91,7%
312	3900 6211 - Archivní činnost	5168 - Zpracování dat a služby související s inf. a komunikačními technologiemi		18	18	10	-8	53,8%
313	3900 6211 - Archivní činnost	5169 - Nákup ostatních služeb		1 151	861	649	-212	75,4%
314	3900 6211 - Archivní činnost	5171 - Opravy a udržování		40	40	2	-38	6,2%
315	3900 6211 - Archivní činnost	5175 - Pohoštění		30	30	28	-2	94,2%
316	3900 6211 - Archivní činnost	5179 - Ostatní nákupy jinde nezařazené		1	1	1		100,0%
317	6211 - Archivní činnost Celkem			1 853	1 853	1 493	-360	80,6%
318	3900 - ARCHIV MĚSTA BRNA Celkem			1 853	1 853	1 493	-360	80,6%
319	4100 2321 - Odvádění a čištění odpadních vod a nakládání s kaly	5166 - Konzultační, poradenské a právní služby	FKP	4 235	3 800	3 734	-66	98,3%
320	2321 - Odvádění a čištění odpadních vod a nakládání s kaly Celkem			4 235	3 800	3 734	-66	98,3%
321	4100 3635 - Územní plánování	5021 - Ostatní osobní výdaje		54	54		-54	
322	4100 3635 - Územní plánování	5139 - Nákup materiálu j.n.		100	100	3	-97	3,0%

ČERPÁNÍ ROZPOČTU BĚŽNÝCH VÝDAJŮ MĚSTA BRNA K 31.12.2022 (v tis. Kč)

ORJ	Paragraf - název	Položka - název	Upřesnění	SR 2022	UR 2022	SK 2022	SK - UR	SK / UR	
323	4100	3635 - Územní plánování	5162 - Služby telekomunikací a radiokomunikací		39	39		99,5%	
324	4100	3635 - Územní plánování	5164 - Nájemné	92	92	40	-52	43,3%	
325	4100	3635 - Územní plánování	5166 - Konzultační, poradenské a právní služby	7 002	6 963	2 178	-4 785	31,3%	
326	4100	3635 - Územní plánování	5168 - Zpracování dat a služby související s inf. a komunikačními technologiemi	145	145	54	-91	37,4%	
327	4100	3635 - Územní plánování	5169 - Nákup ostatních služeb	1 437	1 437	103	-1 334	7,2%	
328	4100	3635 - Územní plánování	5175 - Pohoštění	43	43		-43		
329	4100	3635 - Územní plánování	5192 - Poskytnuté neinvestiční příspěvky a náhrady (část)	75	75		-75		
330	4100	3635 - Územní plánování	5331 - Neinvestiční příspěvky zřízeným příspěvkovým organizacím	KAM, p.o.	51 684	74 238	73 238	-1 000	98,7%
331	4100	3635 - Územní plánování Celkem		60 632	83 186	75 656	-7 530	90,9%	
332	4100	ODBOR ÚZEMNÍHO PLÁNOVÁNÍ A ROZVOJE Celkem		64 867	86 986	79 390	-7 596	91,3%	
333	4200	2115 - Úspora energie a obnovitelné zdroje	5137 - Drobný hmotný dlouhodobý majetek		6	6		99,8%	
334	4200	2115 - Úspora energie a obnovitelné zdroje	5139 - Nákup materiálu j.n.	200	164	128	-36	78,0%	
335	4200	2115 - Úspora energie a obnovitelné zdroje	5164 - Nájemné	100	261	194	-67	74,2%	
336	4200	2115 - Úspora energie a obnovitelné zdroje	5166 - Konzultační, poradenské a právní služby	800	1 032	900	-132	87,2%	
337	4200	2115 - Úspora energie a obnovitelné zdroje	5168 - Zpracování dat a služby související s inf. a komunikačními technologiemi	750	660	655	-5	99,2%	
338	4200	2115 - Úspora energie a obnovitelné zdroje	5169 - Nákup ostatních služeb	730	659	536	-123	81,4%	
339	4200	2115 - Úspora energie a obnovitelné zdroje	5194 - Věcné dary		30	22	-8	74,7%	
340	4200	2115 - Úspora energie a obnovitelné zdroje Celkem		2 580	2 812	2 441	-371	86,8%	
341	4200	3632 - Pohřebnictví	5166 - Konzultační, poradenské a právní služby	595	95	67	-28	70,4%	
342	4200	3632 - Pohřebnictví	5169 - Nákup ostatních služeb	110	110	66	-44	60,4%	
343	4200	3632 - Pohřebnictví	5171 - Opravy a udržování	500	295	211	-84	71,4%	
344	4200	3632 - Pohřebnictví	5192 - Poskytnuté neinvestiční příspěvky a náhrady (část)	1	1		-1		
345	4200	3632 - Pohřebnictví	5331 - Neinvestiční příspěvky zřízeným příspěvkovým organizacím	SHMB, p.o.	48 165	56 027	56 027		100,0%
346	4200	3632 - Pohřebnictví Celkem		49 371	56 528	56 371	-157	99,7%	
347	4200	3716 - Monitoring ochrany ovzduší	5137 - Drobný hmotný dlouhodobý majetek	FKP	200	200		99,8%	
348	4200	3716 - Monitoring ochrany ovzduší	5154 - Elektrická energie	50	100	36	-64	36,5%	
349	4200	3716 - Monitoring ochrany ovzduší	5163 - Služby peněžních ústavů	24	24	15	-9	61,5%	
350	4200	3716 - Monitoring ochrany ovzduší	5164 - Nájemné	17	17	9	-8	52,9%	
351	4200	3716 - Monitoring ochrany ovzduší	5166 - Konzultační, poradenské a právní služby	300	150	148	-2	99,0%	
352	4200	3716 - Monitoring ochrany ovzduší	5168 - Zpracování dat a služby související s inf. a komunikačními technologiemi	150	150	144	-6	95,9%	
353	4200	3716 - Monitoring ochrany ovzduší	5169 - Nákup ostatních služeb	2 700	2 650	2 569	-81	97,0%	
354	4200	3716 - Monitoring ochrany ovzduší	5171 - Opravy a udržování		200	191	-9	95,5%	
355	4200	3716 - Monitoring ochrany ovzduší Celkem		3 241	3 491	3 312	-179	94,9%	
356	4200	3719 - Ostatní činnosti k ochraně ovzduší	5139 - Nákup materiálu j.n.	20	50	42	-8	83,1%	
357	4200	3719 - Ostatní činnosti k ochraně ovzduší	5164 - Nájemné	FKP	50	50		-50	
358	4200	3719 - Ostatní činnosti k ochraně ovzduší	5166 - Konzultační, poradenské a právní služby	200	170		-170		
359	4200	3719 - Ostatní činnosti k ochraně ovzduší	5169 - Nákup ostatních služeb	FKP	30	28	-2	94,2%	
360	4200	3719 - Ostatní činnosti k ochraně ovzduší Celkem		270	300	70	-230	23,3%	
361	4200	3722 - Sběr a svoz komunálních odpadů	5169 - Nákup ostatních služeb	181 608	188 608	187 635	-973	99,5%	
362	4200	3722 - Sběr a svoz komunálních odpadů Celkem		181 608	188 608	187 635	-973	99,5%	
363	4200	3725 - Využívání a zneškodňování komunálních odpadů	5139 - Nákup materiálu j.n.	130	15		-15		
364	4200	3725 - Využívání a zneškodňování komunálních odpadů	5151 - Studená voda	2	2		-2		
365	4200	3725 - Využívání a zneškodňování komunálních odpadů	5164 - Nájemné	110	110	18	-92	16,4%	
366	4200	3725 - Využívání a zneškodňování komunálních odpadů	5166 - Konzultační, poradenské a právní služby	300	300		-300		
367	4200	3725 - Využívání a zneškodňování komunálních odpadů	5166 - Konzultační, poradenské a právní služby	FKP	100		-100		
368	4200	3725 - Využívání a zneškodňování komunálních odpadů	5169 - Nákup ostatních služeb	151 996	156 633	143 635	-12 998	91,7%	
369	4200	3725 - Využívání a zneškodňování komunálních odpadů	5169 - Nákup ostatních služeb	FKP	100	100		-100	

ČERPÁNÍ ROZPOČTU BĚŽNÝCH VÝDAJŮ MĚSTA BRNA K 31.12.2022 (v tis. Kč)

ORJ	Paragraf - název	Položka - název	Upřesnění	SR 2022	UR 2022	SK 2022	SK - UR	SK / UR	
370	4200	3725 - Využívání a zneškodňování komunálních odpadů	5171 - Opravy a udržování	8 000	1 710	1 064	-646	62,2%	
371	4200	3725 - Využívání a zneškodňování komunálních odpadů	5192 - Poskytnuté neinvestiční příspěvky a náhrady (část)	100	100		-100		
372	4200	3725 - Využívání a zneškodňování komunálních odpadů	5362 - Platby daní a poplatků státnímu rozpočtu		1		-1		
373	4200	3725 - Využívání a zneškodňování komunálních odpadů	5909 - Ostatní neinvestiční výdaje jinde nezařazené		12	11	-1	94,1%	
374	4200	3725 - Využívání a zneškodňování komunálních odpadů Celkem		160 738	159 083	144 728	-14 355	91,0%	
375	4200	3729 - Ostatní nakládání s odpady	5169 - Nákup ostatních služeb	1 300	2 300	1 901	-399	82,6%	
376	4200	3729 - Ostatní nakládání s odpady Celkem		1 300	2 300	1 901	-399	82,6%	
377	4200	3733 - Monitoring půdy a podzemní vody	5166 - Konzultační, poradenské a právní služby	642	642	441	-201	68,7%	
378	4200	3733 - Monitoring půdy a podzemní vody Celkem		642	642	441	-201	68,7%	
379	4200	3739 - Ostatní ochrana půdy a spodní vody	5166 - Konzultační, poradenské a právní služby	430	213	21	-192	9,7%	
380	4200	3739 - Ostatní ochrana půdy a spodní vody	5168 - Zpracování dat a služby související s inf. a komunikačními technologiemi	220	237	237		99,8%	
381	4200	3739 - Ostatní ochrana půdy a spodní vody	5169 - Nákup ostatních služeb	250	250		-250		
382	4200	3739 - Ostatní ochrana půdy a spodní vody	5171 - Opravy a udržování	10	10		-10		
383	4200	3739 - Ostatní ochrana půdy a spodní vody Celkem		910	710	257	-453	36,2%	
384	4200	3741 - Ochrana druhů a stanovišť	5166 - Konzultační, poradenské a právní služby	300	300	73	-227	24,2%	
385	4200	3741 - Ochrana druhů a stanovišť	5169 - Nákup ostatních služeb	420	420	216	-204	51,3%	
386	4200	3741 - Ochrana druhů a stanovišť	5221 - Neinvestiční transfery obecně prospěšným společnostem	200	400	400		100,0%	
387	4200	3741 - Ochrana druhů a stanovišť	5331 - Neinvestiční příspěvky zřízeným příspěvkovým organizacím	ZOO Brno, p.o.	69 706	75 517	75 517	100,0%	
388	4200	3741 - Ochrana druhů a stanovišť	5336 - Neinvestiční transfery zřízeným příspěvkovým organizacím	ZOO Brno, p.o.		948	948	100,0%	
389	4200	3741 - Ochrana druhů a stanovišť Celkem		70 626	77 585	77 153	-432	99,4%	
390	4200	3742 - Chráněné části přírody	5137 - Drobný hmotný dlouhodobý majetek	40	40	25	-15	63,6%	
391	4200	3742 - Chráněné části přírody	5139 - Nákup materiálu j.n.		40	36	-4	90,7%	
392	4200	3742 - Chráněné části přírody	5166 - Konzultační, poradenské a právní služby	200	160	81	-79	50,4%	
393	4200	3742 - Chráněné části přírody	5168 - Zpracování dat a služby související s inf. a komunikačními technologiemi	60	60	5	-55	8,3%	
394	4200	3742 - Chráněné části přírody	5169 - Nákup ostatních služeb	650	650	602	-48	92,6%	
395	4200	3742 - Chráněné části přírody	5171 - Opravy a udržování	30	30	2	-28	7,6%	
396	4200	3742 - Chráněné části přírody Celkem		980	980	752	-228	76,7%	
397	4200	3745 - Péče o vzhled obcí a veřejnou zeleň	5137 - Drobný hmotný dlouhodobý majetek		25	23	-2	91,5%	
398	4200	3745 - Péče o vzhled obcí a veřejnou zeleň	5139 - Nákup materiálu j.n.	50	50		-50		
399	4200	3745 - Péče o vzhled obcí a veřejnou zeleň	5164 - Nájemné	50	25		-25		
400	4200	3745 - Péče o vzhled obcí a veřejnou zeleň	5166 - Konzultační, poradenské a právní služby	2 168	1 561	672	-889	43,0%	
401	4200	3745 - Péče o vzhled obcí a veřejnou zeleň	5169 - Nákup ostatních služeb	1 265	1 232	264	-968	21,5%	
402	4200	3745 - Péče o vzhled obcí a veřejnou zeleň	5175 - Pohoštění	50	50	7	-43	13,7%	
403	4200	3745 - Péče o vzhled obcí a veřejnou zeleň	5222 - Neinvestiční transfery spolkům		50	50		100,0%	
404	4200	3745 - Péče o vzhled obcí a veřejnou zeleň	5225 - Neinvestiční transfery společenstvím vlastníků jednotek	3 400	2 782	1 710	-1 072	61,5%	
405	4200	3745 - Péče o vzhled obcí a veřejnou zeleň	5331 - Neinvestiční příspěvky zřízeným příspěvkovým organizacím	VZMB, p.o.	48 543	49 857	49 858	1	100,0%
406	4200	3745 - Péče o vzhled obcí a veřejnou zeleň	5331 - Neinvestiční příspěvky zřízeným příspěvkovým organizacím	Participativní rozpočet		579	579	100,0%	
407	4200	3745 - Péče o vzhled obcí a veřejnou zeleň	5339 - Neinvestiční transfery cizím příspěvkovým organizacím		168	167	-1	99,6%	
408	4200	3745 - Péče o vzhled obcí a veřejnou zeleň Celkem		55 526	56 379	53 330	-3 049	94,6%	
409	4200	3749 - Ostatní činnosti k ochraně přírody a krajiny	5221 - Neinvestiční transfery obecně prospěšným společnostem		25	25		100,0%	
410	4200	3749 - Ostatní činnosti k ochraně přírody a krajiny	5222 - Neinvestiční transfery spolkům	250	175	175		100,0%	
411	4200	3749 - Ostatní činnosti k ochraně přírody a krajiny	5339 - Neinvestiční transfery cizím příspěvkovým organizacím		25	25		100,0%	
412	4200	3749 - Ostatní činnosti k ochraně přírody a krajiny Celkem		250	225	225		100,0%	
413	4200	3792 - Ekologická výchova a osvěta	5137 - Drobný hmotný dlouhodobý majetek		69	51	-18	73,9%	
414	4200	3792 - Ekologická výchova a osvěta	5139 - Nákup materiálu j.n.	100	70	13	-57	18,6%	
415	4200	3792 - Ekologická výchova a osvěta	5164 - Nájemné	100					
416	4200	3792 - Ekologická výchova a osvěta	5166 - Konzultační, poradenské a právní služby	50	50		-50		

ČERPÁNÍ ROZPOČTU BĚŽNÝCH VÝDAJŮ MĚSTA BRNA K 31.12.2022 (v tis. Kč)

ORJ	Paragraf - název	Položka - název	Upřesnění	SR 2022	UR 2022	SK 2022	SK - UR	SK / UR
417	4200 3792 - Ekologická výchova a osvěta	5168 - Zpracování dat a služby související s inf. a komunikačními technologiemi		20	20	5	-15	22,8%
418	4200 3792 - Ekologická výchova a osvěta	5169 - Nákup ostatních služeb		1 250	1 250	1 033	-217	82,7%
419	4200 3792 - Ekologická výchova a osvěta	5179 - Ostatní nákupy jinde nezařazené			61	61	-1	99,2%
420	4200 3792 - Ekologická výchova a osvěta	5221 - Neinvestiční transfery obecně prospěšným společnostem		2 200	2 286	2 286		100,0%
421	4200 3792 - Ekologická výchova a osvěta	5222 - Neinvestiční transfery spolkům		2 510	1 951	1 752	-199	89,8%
422	4200 3792 - Ekologická výchova a osvěta	5223 - Neinvestiční transfery církvím a náboženským společnostem			120	120		100,0%
423	4200 3792 - Ekologická výchova a osvěta	5339 - Neinvestiční transfery cizím příspěvkovým organizacím		350	553	553		100,0%
424	4200 3792 - Ekologická výchova a osvěta Celkem			6 580	6 430	5 873	-557	91,3%
425	4200 6221 - Humanitární zahraniční pomoc přímá	5164 - Nájemné			3 217	2 118	-1 099	65,8%
426	4200 6221 - Humanitární zahraniční pomoc přímá Celkem				3 217	2 118	-1 099	65,8%
427	4200 6330 - Převody vlastním fondům v rozpočtech územní úrovně	5347 - Neinvestiční převody mezi statutárními městy a jejich městskými částmi			10 353	10 282	-71	99,3%
428	4200 6330 - Převody vlastním fondům v rozpočtech územní úrovně Celkem				10 353	10 282	-71	99,3%
429	4200 6409 - Ostatní činnosti jinde nezařazené	5493 - Účelové neinvestiční transfery fyzickým osobám		54 000	53 481	50 290	-3 191	94,0%
430	4200 6409 - Ostatní činnosti jinde nezařazené	5909 - Ostatní neinvestiční výdaje jinde nezařazené				-180	-180	
431	4200 6409 - Ostatní činnosti jinde nezařazené Celkem			54 000	53 481	50 110	-3 371	93,7%
432	4200 - ODBOR ŽIVOTNÍHO PROSTŘEDÍ Celkem			588 622	623 124	596 998	-26 125	95,8%
433	4300 1014 - Ozdravování hospodářských zvířat, zvláštní veterinární péče	5169 - Nákup ostatních služeb		50	50		-50	
434	4300 1014 - Ozdravování hospodářských zvířat, zvláštní veterinární péče Celkem			50	50		-50	
435	4300 1037 - Celospolečenské funkce lesů	5169 - Nákup ostatních služeb		10	10	10		99,6%
436	4300 1037 - Celospolečenské funkce lesů	5192 - Poskytnuté neinvestiční příspěvky a náhrady (část)		70	70	54	-16	77,2%
437	4300 1037 - Celospolečenské funkce lesů Celkem			80	80	64	-16	80,0%
438	4300 2310 - Pitná voda	5169 - Nákup ostatních služeb		100	100		-100	
439	4300 2310 - Pitná voda Celkem			100	100		-100	
440	4300 2331 - Úpravy vodohospodářsky významných a vodárenských toků	5219 - Ostatní neinvestiční transfery podnikatelským subjektům		4 000	5 190	3 016	-2 174	58,1%
441	4300 2331 - Úpravy vodohospodářsky významných a vodárenských toků Celkem			4 000	5 190	3 016	-2 174	58,1%
442	4300 2333 - Úpravy drobných vodních toků	5169 - Nákup ostatních služeb		3 050	3 050	3 034	-16	99,5%
443	4300 2333 - Úpravy drobných vodních toků	5171 - Opravy a udržování		150	150	24	-126	16,0%
444	4300 2333 - Úpravy drobných vodních toků Celkem			3 200	3 200	3 058	-142	95,6%
445	4300 3429 - Ostatní zájmová činnost a rekreace	5169 - Nákup ostatních služeb		50	50		-50	
446	4300 3429 - Ostatní zájmová činnost a rekreace Celkem			50	50		-50	
447	4300 3639 - Komunální služby a územní rozvoj jinde nezařazené	5166 - Konzultační, poradenské a právní služby		300				
448	4300 3639 - Komunální služby a územní rozvoj jinde nezařazené Celkem			300				
449	4300 3739 - Ostatní ochrana půdy a spodní vody	5169 - Nákup ostatních služeb		250	250		-250	
450	4300 3739 - Ostatní ochrana půdy a spodní vody Celkem			250	250		-250	
451	4300 3744 - Protierozní, protilavinová a protipožární ochrana	5137 - Drobný hmotný dlouhodobý majetek		21	21		-21	
452	4300 3744 - Protierozní, protilavinová a protipožární ochrana	5139 - Nákup materiálu j.n.		229	229		-229	
453	4300 3744 - Protierozní, protilavinová a protipožární ochrana	5154 - Elektrická energie		684	23	12	-11	52,2%
454	4300 3744 - Protierozní, protilavinová a protipožární ochrana	5164 - Nájemné			15	12	-3	81,8%
455	4300 3744 - Protierozní, protilavinová a protipožární ochrana	5168 - Zpracování dat a služby související s inf. a komunikačními technologiemi		600	600		-600	
456	4300 3744 - Protierozní, protilavinová a protipožární ochrana	5169 - Nákup ostatních služeb		146	546	328	-218	60,2%
457	4300 3744 - Protierozní, protilavinová a protipožární ochrana	5362 - Platby daní a poplatků státnímu rozpočtu			46	46		99,7%
458	4300 3744 - Protierozní, protilavinová a protipožární ochrana Celkem			1 680	1 480	399	-1 081	26,9%
459	4300 3745 - Péče o vzhled obcí a veřejnou zeleň	5137 - Drobný hmotný dlouhodobý majetek		48	48	48		100,0%
460	4300 3745 - Péče o vzhled obcí a veřejnou zeleň	5139 - Nákup materiálu j.n.			7	2	-5	34,8%
461	4300 3745 - Péče o vzhled obcí a veřejnou zeleň	5164 - Nájemné		127	127	2	-125	1,6%
462	4300 3745 - Péče o vzhled obcí a veřejnou zeleň	5168 - Zpracování dat a služby související s inf. a komunikačními technologiemi		50	50	6	-44	11,6%
463	4300 3745 - Péče o vzhled obcí a veřejnou zeleň	5169 - Nákup ostatních služeb		11 603	11 725	11 669	-56	99,5%

ČERPÁNÍ ROZPOČTU BĚŽNÝCH VÝDAJŮ MĚSTA BRNA K 31.12.2022 (v tis. Kč)

ORJ	Paragraf - název	Položka - název	Upřesnění	SR 2022	UR 2022	SK 2022	SK - UR	SK / UR	
464	4300	3745 - Péče o vzhled obcí a veřejnou zeleň	5171 - Opravy a udržování	1 690	1 561	1 525	-36	97,7%	
465	4300	3745 - Péče o vzhled obcí a veřejnou zeleň Celkem		13 518	13 518	13 253	-265	98,0%	
466	4300	- ODBOR VODNÍHO A LESNÍHO HOSPODÁŘSTVÍ A ZEMĚDĚLSTVÍ Celkem		23 228	23 918	19 791	-4 127	82,7%	
467	5100	3412 - Sportovní zařízení v majetku obce	5137 - Drobný hmotný dlouhodobý majetek	1 200					
468	5100	3412 - Sportovní zařízení v majetku obce	5151 - Studená voda		24	24		98,4%	
469	5100	3412 - Sportovní zařízení v majetku obce	5164 - Nájemné		28	27	-1	97,0%	
470	5100	3412 - Sportovní zařízení v majetku obce	5168 - Zpracování dat a služby související s inf. a komunikačními technologiemi	10	105	100	-5	95,4%	
471	5100	3412 - Sportovní zařízení v majetku obce	5169 - Nákup ostatních služeb	1 150	2 405	2 391	-14	99,4%	
472	5100	3412 - Sportovní zařízení v majetku obce	5171 - Opravy a udržování	43 025	46 873	43 190	-3 683	92,1%	
473	5100	3412 - Sportovní zařízení v majetku obce Celkem		45 385	49 435	45 732	-3 703	92,5%	
474	5100	3419 - Ostatní tělovýchovná činnost	5136 - Knihy, učební pomůcky a tisk		4	3	-1	77,7%	
475	5100	3419 - Ostatní tělovýchovná činnost	5163 - Služby peněžních ústavů		12		-12		
476	5100	3419 - Ostatní tělovýchovná činnost	5166 - Konzultační, poradenské a právní služby	300	499	435	-64	87,2%	
477	5100	3419 - Ostatní tělovýchovná činnost	5169 - Nákup ostatních služeb	6 760	3 410	2 890	-520	84,7%	
478	5100	3419 - Ostatní tělovýchovná činnost	5173 - Cestovné (tuzemské i zahraniční)		365	364	-1	99,6%	
479	5100	3419 - Ostatní tělovýchovná činnost	5192 - Poskytnuté neinvestiční příspěvky a náhrady (část)		350	350		100,0%	
480	5100	3419 - Ostatní tělovýchovná činnost	5194 - Věcné dary		113	113		99,6%	
481	5100	3419 - Ostatní tělovýchovná činnost	5212 - Neinv. transfery nefin. podnikatelským subjektům-fyzickým osobám		15	15		100,0%	
482	5100	3419 - Ostatní tělovýchovná činnost	5213 - Neinv. transfery nefin. podnikatelským subjektům-právníkům osobám	108 004	198 594	198 149	-445	99,8%	
483	5100	3419 - Ostatní tělovýchovná činnost	5221 - Neinvestiční transfery obecně prospěšným společnostem	1 900	2 181	2 181		100,0%	
484	5100	3419 - Ostatní tělovýchovná činnost	5222 - Neinvestiční transfery spolkům	222 970	221 743	221 520	-223	99,9%	
485	5100	3419 - Ostatní tělovýchovná činnost	5223 - Neinvestiční transfery církvím a náboženským společnostem		11	11		100,0%	
486	5100	3419 - Ostatní tělovýchovná činnost	5331 - Neinvestiční příspěvky zřízeným příspěvkovým organizacím	Sport. a rekr. areál Kraví H	1 800	1 800	1 800	100,0%	
487	5100	3419 - Ostatní tělovýchovná činnost	5332 - Neinvestiční transfery vysokým školám		400	400		100,0%	
488	5100	3419 - Ostatní tělovýchovná činnost	5494 - Neinvestiční transfery obyvatelstvu nemající charakter daru	100	100	94	-6	93,6%	
489	5100	3419 - Ostatní tělovýchovná činnost	5901 - Nespecifikované rezervy	26 181					
490	5100	3419 - Ostatní tělovýchovná činnost Celkem		368 015	429 597	428 323	-1 274	99,7%	
491	5100	6330 - Převody vlastním fondům v rozpočtech územní úrovně	5347 - Neinvestiční převody mezi statutárními městy a jejich městskými částmi		4 000	4 000		100,0%	
492	5100	6330 - Převody vlastním fondům v rozpočtech územní úrovně Celkem			4 000	4 000		100,0%	
493	5100	- ODBOR SPORTU Celkem		413 400	483 032	478 055	-4 977	99,0%	
494	5200	3111 - Předškolní zařízení	5166 - Konzultační, poradenské a právní služby	150	187	185	-2	99,0%	
495	5200	3111 - Předškolní zařízení	5169 - Nákup ostatních služeb	220	220	135	-85	61,2%	
496	5200	3111 - Předškolní zařízení	5171 - Opravy a udržování	290	307	306	-1	99,8%	
497	5200	3111 - Předškolní zařízení	5331 - Neinvestiční příspěvky zřízeným příspěvkovým organizacím	MŠ Štolcova, p.o.	997	1 111	1 111	100,0%	
498	5200	3111 - Předškolní zařízení	5331 - Neinvestiční příspěvky zřízeným příspěvkovým organizacím	MŠ Veslařská, p.o.	1 245	1 352	1 352	100,0%	
499	5200	3111 - Předškolní zařízení	5331 - Neinvestiční příspěvky zřízeným příspěvkovým organizacím	Školské příspěvkové org.	820	1 297	1 297	100,0%	
500	5200	3111 - Předškolní zařízení	5336 - Neinvestiční transfery zřízeným příspěvkovým organizacím	FKP		1 664	1 603	-61	96,3%
501	5200	3111 - Předškolní zařízení	5336 - Neinvestiční transfery zřízeným příspěvkovým organizacím	Školské příspěvkové org.		10 190	10 190	100,0%	
502	5200	3111 - Předškolní zařízení	5364 - Vratky veřejným rozpočtům ústřední úrovně transferů poskytnutých v min. rozpočtových obdobích			497	497	100,0%	
503	5200	3111 - Předškolní zařízení	5364 - Vratky veřejným rozpočtům ústřední úrovně transferů poskytnutých v min. rozpočtových obdobích	MŠ Veslařská, p.o.		14	14	100,0%	
504	5200	3111 - Předškolní zařízení	5366 - Výdaje z finančního vypořádání minulých let mezikrajem a obcemi a DSO		19	19		100,0%	
505	5200	3111 - Předškolní zařízení	5901 - Nespecifikované rezervy	1 200	846		-846		
506	5200	3111 - Předškolní zařízení Celkem		4 922	17 704	16 709	-995	94,4%	
507	5200	3113 - Základní školy	5164 - Nájemné	2 039	1 918	1 629	-289	84,9%	
508	5200	3113 - Základní školy	5166 - Konzultační, poradenské a právní služby	150	257	256	-1	99,6%	
509	5200	3113 - Základní školy	5169 - Nákup ostatních služeb	9 064	2 350	584	-1 766	24,8%	
510	5200	3113 - Základní školy	5171 - Opravy a udržování	5 450	339		-339		

ČERPÁNÍ ROZPOČTU BĚŽNÝCH VÝDAJŮ MĚSTA BRNA K 31.12.2022 (v tis. Kč)

ORJ	Paragraf - název	Položka - název	Upřesnění	SR 2022	UR 2022	SK 2022	SK - UR	SK / UR
511	5200	3113 - Základní školy	5192 - Poskytnuté neinvestiční příspěvky a náhrady (část)		14	14		99,1%
512	5200	3113 - Základní školy	5221 - Neinvestiční transfery obecně prospěšným společnostem	84	84	84		100,0%
513	5200	3113 - Základní školy	5331 - Neinvestiční příspěvky zřízeným příspěvkovým organizacím	ZŠ Čejkovičká, p.o.	9 369	9 970	9 970	100,0%
514	5200	3113 - Základní školy	5331 - Neinvestiční příspěvky zřízeným příspěvkovým organizacím	Školské příspěvkové org.	10 434	17 821	17 791	-30 99,8%
515	5200	3113 - Základní školy	5336 - Neinvestiční transfery zřízeným příspěvkovým organizacím	FKP		911	901	-10 98,9%
516	5200	3113 - Základní školy	5336 - Neinvestiční transfery zřízeným příspěvkovým organizacím	ZŠ Čejkovičká, p.o.		12	12	100,0%
517	5200	3113 - Základní školy	5336 - Neinvestiční transfery zřízeným příspěvkovým organizacím	Školské příspěvkové org.		118 417	118 417	100,0%
518	5200	3113 - Základní školy	5364 - Vratky veřejným rozpočtům ústřední úrovně transferů poskytnutých v min. rozpočtových obdobích		1 140	1 140		100,0%
519	5200	3113 - Základní školy	5366 - Výdaje z finančního vypořádání minulých let mezikrajem a obcemi a DSO		8	8		100,0%
520	5200	3113 - Základní školy	5901 - Nespecifikované rezervy	500	50		-50	
521	5200	3113 - Základní školy Celkem		37 090	153 291	150 805	-2 486	98,4%
522	5200	3117 - První stupeň základních škol	5331 - Neinvestiční příspěvky zřízeným příspěvkovým organizacím	Školské příspěvkové org.	164	359	359	100,0%
523	5200	3117 - První stupeň základních škol	5364 - Vratky veřejným rozpočtům ústřední úrovně transferů poskytnutých v min. rozpočtových obdobích			13	13	100,0%
524	5200	3117 - První stupeň základních škol Celkem		164	372	372		100,0%
525	5200	3119 - Ostatní záležitosti předškolní výchovy a základního vzdělávání	5137 - Drobný hmotný dlouhodobý majetek	FKP	200	431	106	-326 24,5%
526	5200	3119 - Ostatní záležitosti předškolní výchovy a základního vzdělávání	5139 - Nákup materiálu j.n.	FKP	250	350	176	-174 50,3%
527	5200	3119 - Ostatní záležitosti předškolní výchovy a základního vzdělávání	5169 - Nákup ostatních služeb	FKP	400	929	907	-22 97,6%
528	5200	3119 - Ostatní záležitosti předškolní výchovy a základního vzdělávání	5175 - Pohoštění	FKP	219	208	207	-1 99,4%
529	5200	3119 - Ostatní záležitosti předškolní výchovy a základního vzdělávání	5213 - Neinv. transfery nefin. podnikatelským subjektům-právníckým osobám	FKP		15	15	100,0%
530	5200	3119 - Ostatní záležitosti předškolní výchovy a základního vzdělávání	5221 - Neinvestiční transfery obecně prospěšným společnostem	FKP		15	15	100,0%
531	5200	3119 - Ostatní záležitosti předškolní výchovy a základního vzdělávání	5222 - Neinvestiční transfery spolkům	FKP		110	110	100,0%
534	5200	3119 - Ostatní záležitosti předškolní výchovy a základního vzdělávání	5332 - Neinvestiční transfery vysokým školám	FKP		15	15	100,0%
535	5200	3119 - Ostatní záležitosti předškolní výchovy a základního vzdělávání	5339 - Neinvestiční transfery cizím příspěvkovým organizacím	FKP		84	84	100,0%
536	5200	3119 - Ostatní záležitosti předškolní výchovy a základního vzdělávání	5901 - Nespecifikované rezervy			9 366	-9 366	
537	5200	3119 - Ostatní záležitosti předškolní výchovy a základního vzdělávání Celkem		1 069	13 821	3 932	-9 889	28,4%
538	5200	3122 - Střední odborné školy	5331 - Neinvestiční příspěvky zřízeným příspěvkovým organizacím	Waldorfská škola Brno, p.	5 843	6 310	6 310	100,0%
539	5200	3122 - Střední odborné školy	5336 - Neinvestiční transfery zřízeným příspěvkovým organizacím	Waldorfská škola Brno, p.		1 546	1 546	100,0%
540	5200	3122 - Střední odborné školy Celkem		5 843	7 856	7 856		100,0%
541	5200	3141 - Školní stravování při předškolní a základní vzdělávání	5331 - Neinvestiční příspěvky zřízeným příspěvkovým organizacím	Školské příspěvkové org.		938	938	100,0%
542	5200	3141 - Školní stravování při předškolní a základní vzdělávání Celkem			938	938		100,0%
543	5200	3149 - Ostatní zařízení související s výchovou a vzděláváním mládeže	5136 - Knihy, učební pomůcky a tisk			42	42	99,5%
544	5200	3149 - Ostatní zařízení související s výchovou a vzděláváním mládeže	5139 - Nákup materiálu j.n.			21	18	-3 84,8%
545	5200	3149 - Ostatní zařízení související s výchovou a vzděláváním mládeže	5169 - Nákup ostatních služeb		820	690	96	-594 13,9%
546	5200	3149 - Ostatní zařízení související s výchovou a vzděláváním mládeže	5173 - Cestovné (tuzemské i zahraniční)		60	87	86	-1 98,8%
547	5200	3149 - Ostatní zařízení související s výchovou a vzděláváním mládeže	5175 - Pohoštění		40	101	100	-1 98,8%
548	5200	3149 - Ostatní zařízení související s výchovou a vzděláváním mládeže	5194 - Věcné dary		40	19		-19
549	5200	3149 - Ostatní zařízení související s výchovou a vzděláváním mládeže	5332 - Neinvestiční transfery vysokým školám			300	300	100,0%
550	5200	3149 - Ostatní zařízení související s výchovou a vzděláváním mládeže	5901 - Nespecifikované rezervy		200	200		-200
551	5200	3149 - Ostatní zařízení související s výchovou a vzděláváním mládeže Celkem		1 160	1 460	641	-819	43,9%
552	5200	3233 - Střediska volného času	5339 - Neinvestiční transfery cizím příspěvkovým organizacím		3 300	1 960	1 960	100,0%
553	5200	3233 - Střediska volného času Celkem		3 300	1 960	1 960		100,0%
554	5200	3421 - Využití volného času dětí a mládeže	5212 - Neinv. transfery nefin. podnikatelským subjektům-fyzickým osobám			190	190	100,0%
555	5200	3421 - Využití volného času dětí a mládeže	5213 - Neinv. transfery nefin. podnikatelským subjektům-právníckým osobám			164	164	100,0%
556	5200	3421 - Využití volného času dětí a mládeže	5221 - Neinvestiční transfery obecně prospěšným společnostem			220	220	100,0%
557	5200	3421 - Využití volného času dětí a mládeže	5222 - Neinvestiční transfery spolkům		15 700	13 881	13 674	-207 98,5%
558	5200	3421 - Využití volného času dětí a mládeže	5223 - Neinvestiční transfery církvím a náboženským společnostem			489	489	100,0%

ČERPÁNÍ ROZPOČTU BĚŽNÝCH VÝDAJŮ MĚSTA BRNA K 31.12.2022 (v tis. Kč)

ORJ	Paragraf - název	Položka - název	Upřesnění	SR 2022	UR 2022	SK 2022	SK - UR	SK / UR	
559	5200	3421 - Využití volného času dětí a mládeže	5339 - Neinvestiční transfery cizím příspěvkovým organizacím		756	728	-28	96,3%	
560	5200	3421 - Využití volného času dětí a mládeže Celkem		15 700	15 700	15 465	-235	98,5%	
561	5200	6221 - Humanitární zahraniční pomoc přímá	5223 - Neinvestiční transfery církvím a náboženským společnostem		50	50		100,0%	
562	5200	6221 - Humanitární zahraniční pomoc přímá	5331 - Neinvestiční příspěvky zřízeným příspěvkovým organizacím	Školské příspěvkové org.	2 801	2 801		100,0%	
563	5200	6221 - Humanitární zahraniční pomoc přímá	5336 - Neinvestiční transfery zřízeným příspěvkovým organizacím	Waldorfská škola Brno, p.	300	300		100,0%	
564	5200	6221 - Humanitární zahraniční pomoc přímá	5336 - Neinvestiční transfery zřízeným příspěvkovým organizacím	Školské příspěvkové org.	633	633		100,0%	
565	5200	6221 - Humanitární zahraniční pomoc přímá Celkem			3 784	3 784		100,0%	
566	5200	6330 - Převody vlastním fondům v rozpočtech územní úrovně	5347 - Neinvestiční převody mezi statutárními městy a jejich městskými částmi	12 865	68 017	66 092	-1 925	97,2%	
567	5200	6330 - Převody vlastním fondům v rozpočtech územní úrovně Celkem		12 865	68 017	66 092	-1 925	97,2%	
568	5200	ODBOR ŠKOLSTVÍ A MLÁDEŽE Celkem		82 113	284 905	268 555	-16 350	94,3%	
569	5300	3119 - Ostatní záležitosti předškolní výchovy a základního vzdělávání	5137 - Drobný hmotný dlouhodobý majetek	FKP	230	212	-18	92,1%	
570	5300	3119 - Ostatní záležitosti předškolní výchovy a základního vzdělávání	5139 - Nákup materiálu j.n.	FKP	193	192	-1	99,5%	
571	5300	3119 - Ostatní záležitosti předškolní výchovy a základního vzdělávání Celkem			423	404	-19	95,5%	
572	5300	6171 - Činnost místní správy	5042 - Odměny za užití počítačových programů		1 821	1 821	1 749	-72	96,1%
573	5300	6171 - Činnost místní správy	5123 - Podlimitní technické zhodnocení		20	20	14	-6	71,4%
574	5300	6171 - Činnost místní správy	5137 - Drobný hmotný dlouhodobý majetek		8 150	7 557	6 581	-976	87,1%
575	5300	6171 - Činnost místní správy	5139 - Nákup materiálu j.n.		3 700	3 700	3 630	-70	98,1%
576	5300	6171 - Činnost místní správy	5154 - Elektrická energie		1 560	2 584	2 228	-356	86,2%
577	5300	6171 - Činnost místní správy	5162 - Služby telekomunikací a radiokomunikací		5 647	5 647	4 893	-754	86,6%
578	5300	6171 - Činnost místní správy	5164 - Nájemné		43 130	43 272	42 294	-978	97,7%
579	5300	6171 - Činnost místní správy	5166 - Konzultační, poradenské a právní služby		1 800	1 800	1 347	-453	74,8%
580	5300	6171 - Činnost místní správy	5167 - Služby školení a vzdělávání		980	843	243	-600	28,8%
581	5300	6171 - Činnost místní správy	5168 - Zpracování dat a služby související s inf. a komunikačními technologiemi		185 876	184 869	152 146	-32 723	82,3%
582	5300	6171 - Činnost místní správy	5169 - Nákup ostatních služeb		825	825	674	-151	81,7%
583	5300	6171 - Činnost místní správy	5171 - Opravy a udržování		1 977	2 570	2 570		100,0%
584	5300	6171 - Činnost místní správy	5172 - Programové vybavení		500	500	373	-127	74,6%
585	5300	6171 - Činnost místní správy	5176 - Účastnické poplatky na konference		20	22	21	-1	96,8%
586	5300	6171 - Činnost místní správy	5179 - Ostatní nákupy jinde nezařazené		600	600		-600	
587	5300	6171 - Činnost místní správy Celkem		256 606	256 630	218 764	-37 866	85,2%	
588	5300	ODBOR MĚSTSKÉ INFORMATIKY Celkem		256 606	257 053	219 168	-37 885	85,3%	
589	5400	2212 - Sílnice	5154 - Elektrická energie		3 300	2 582	2 562	-20	99,2%
590	5400	2212 - Sílnice	5166 - Konzultační, poradenské a právní služby		1 419	5 989	4 075	-1 914	68,0%
591	5400	2212 - Sílnice	5168 - Zpracování dat a služby související s inf. a komunikačními technologiemi		1 500	1 500	1 500		100,0%
592	5400	2212 - Sílnice	5169 - Nákup ostatních služeb		225 891	234 922	234 757	-165	99,9%
593	5400	2212 - Sílnice	5171 - Opravy a udržování		277 502	392 861	392 861		100,0%
594	5400	2212 - Sílnice	5192 - Poskytnuté neinvestiční příspěvky a náhrady (část)		100	100		-100	
595	5400	2212 - Sílnice	5339 - Neinvestiční transfery cizím příspěvkovým organizacím		4 400	4 400	4 400		100,0%
596	5400	2212 - Sílnice Celkem		514 112	642 354	640 155	-2 199	99,7%	
597	5400	2219 - Ostatní záležitosti pozemních komunikací	5122 - Podlimitní věcná břemena			12	12		98,7%
598	5400	2219 - Ostatní záležitosti pozemních komunikací	5137 - Drobný hmotný dlouhodobý majetek		3 000	1 000	150	-850	15,0%
599	5400	2219 - Ostatní záležitosti pozemních komunikací	5139 - Nákup materiálu j.n.	Rezidentní parkování	50	50	50		99,9%
600	5400	2219 - Ostatní záležitosti pozemních komunikací	5163 - Služby peněžních ústavů	Rezidentní parkování	220	255	255		99,9%
601	5400	2219 - Ostatní záležitosti pozemních komunikací	5164 - Nájemné		29	92	61	-31	66,2%
602	5400	2219 - Ostatní záležitosti pozemních komunikací	5166 - Konzultační, poradenské a právní služby		580	4 687	3 079	-1 608	65,7%
603	5400	2219 - Ostatní záležitosti pozemních komunikací	5166 - Konzultační, poradenské a právní služby	Rezidentní parkování	1 400	1 260	1 260		100,0%
604	5400	2219 - Ostatní záležitosti pozemních komunikací	5168 - Zpracování dat a služby související s inf. a komunikačními technologiemi	Rezidentní parkování	13 529	13 329	11 967	-1 362	89,8%
605	5400	2219 - Ostatní záležitosti pozemních komunikací	5169 - Nákup ostatních služeb		68 042	69 491	68 688	-803	98,8%

ČERPÁNÍ ROZPOČTU BĚŽNÝCH VÝDAJŮ MĚSTA BRNA K 31.12.2022 (v tis. Kč)

ORJ	Paragraf - název	Položka - název	Upřesnění	SR 2022	UR 2022	SK 2022	SK - UR	SK / UR	
606	5400	2219 - Ostatní záležitosti pozemních komunikací	5169 - Nákup ostatních služeb	Rezidentní parkování	43 938	45 694	44 253	-1 441	96,8%
607	5400	2219 - Ostatní záležitosti pozemních komunikací	5171 - Opravy a udržování		99 986	85 805	85 801	-4	100,0%
608	5400	2219 - Ostatní záležitosti pozemních komunikací	5192 - Poskytnuté neinvestiční příspěvky a náhrady (část)		3 000	1 924	1 829	-95	95,1%
609	5400	2219 - Ostatní záležitosti pozemních komunikací	5329 - Ostatní neinvestiční transfery veřejným rozpočtům územní úrovně		1 631	1 631	1 585	-46	97,2%
610	5400	2219 - Ostatní záležitosti pozemních komunikací	5909 - Ostatní neinvestiční výdaje jinde nezařazené			120	2	-118	1,7%
611	5400	2219 - Ostatní záležitosti pozemních komunikací	5909 - Ostatní neinvestiční výdaje jinde nezařazené	Fond mobility		120	65	-55	54,5%
612	5400	2219 - Ostatní záležitosti pozemních komunikací	5909 - Ostatní neinvestiční výdaje jinde nezařazené	Rezidentní parkování	120				
613	5400	2219 - Ostatní záležitosti pozemních komunikací Celkem			235 525	225 470	219 057	-6 413	97,2%
614	5400	2223 - Bezpečnost silničního provozu	5133 - Léky a zdravotnický materiál			2	1	-1	55,6%
615	5400	2223 - Bezpečnost silničního provozu	5137 - Drobný hmotný dlouhodobý majetek			145	144	-1	99,3%
616	5400	2223 - Bezpečnost silničního provozu	5169 - Nákup ostatních služeb		3 100	2 520	2 049	-471	81,3%
617	5400	2223 - Bezpečnost silničního provozu	5171 - Opravy a udržování			2	1	-1	71,1%
618	5400	2223 - Bezpečnost silničního provozu	5175 - Pohoštění			31	30	-1	96,8%
619	5400	2223 - Bezpečnost silničního provozu Celkem			3 100	2 700	2 226	-474	82,4%
620	5400	2229 - Ostatní záležitosti v silniční dopravě	5166 - Konzultační, poradenské a právní služby			1 700	901	-799	53,0%
621	5400	2229 - Ostatní záležitosti v silniční dopravě	5169 - Nákup ostatních služeb		12 350	12 449	12 012	-437	96,5%
622	5400	2229 - Ostatní záležitosti v silniční dopravě	5363 - Úhrady sankcí jiným rozpočtům			1		-1	
623	5400	2229 - Ostatní záležitosti v silniční dopravě Celkem			12 350	14 150	12 913	-1 237	91,3%
624	5400	2271 - Ostatní dráhy	5154 - Elektrická energie		410	410	390	-20	95,2%
625	5400	2271 - Ostatní dráhy	5166 - Konzultační, poradenské a právní služby			1 483	277	-1 206	18,7%
626	5400	2271 - Ostatní dráhy	5169 - Nákup ostatních služeb		451	881	880	-1	99,8%
627	5400	2271 - Ostatní dráhy	5171 - Opravy a udržování		6 000	6 570	5 730	-840	87,2%
628	5400	2271 - Ostatní dráhy Celkem			6 861	9 344	7 277	-2 067	77,9%
629	5400	2292 - Dopravní obslužnost	5213 - Neinv. transfery nefin. podnikatelským subjektům-právní osobám	DPmB, a.s.	756 917	839 873	839 873		100,0%
630	5400	2292 - Dopravní obslužnost Celkem			756 917	839 873	839 873		100,0%
631	5400	2293 - Dopravní obslužnost mimo veřejnou službu	5213 - Neinv. transfery nefin. podnikatelským subjektům-právní osobám	DPmB, a.s.	19 774	17 693	17 693		100,0%
632	5400	2293 - Dopravní obslužnost mimo veřejnou službu Celkem			19 774	17 693	17 693		100,0%
633	5400	2294 - Dopravní obslužnost veřejnými službami - drážní	5213 - Neinv. transfery nefin. podnikatelským subjektům-právní osobám	DPmB, a.s.	1 407 309	1 607 934	1 607 101	-833	99,9%
634	5400	2294 - Dopravní obslužnost veřejnými službami - drážní Celkem			1 407 309	1 607 934	1 607 101	-833	99,9%
635	5400	2299 - Ostatní záležitosti v dopravě	5139 - Nákup materiálu j.n.		250	265	263	-2	99,3%
636	5400	2299 - Ostatní záležitosti v dopravě	5151 - Studená voda		3	3	1	-2	30,8%
637	5400	2299 - Ostatní záležitosti v dopravě	5154 - Elektrická energie		70	70	43	-27	61,4%
638	5400	2299 - Ostatní záležitosti v dopravě	5162 - Služby telekomunikací a radiokomunikací		21	21	16	-5	76,1%
639	5400	2299 - Ostatní záležitosti v dopravě	5166 - Konzultační, poradenské a právní služby		500	3 090	1 300	-1 790	42,1%
640	5400	2299 - Ostatní záležitosti v dopravě	5168 - Zpracování dat a služby související s inf. a komunikačními technologiemi		629	1 199	1 199		100,0%
641	5400	2299 - Ostatní záležitosti v dopravě	5169 - Nákup ostatních služeb		13 360	13 789	13 657	-132	99,0%
642	5400	2299 - Ostatní záležitosti v dopravě	5175 - Pohoštění			31	30	-1	97,6%
643	5400	2299 - Ostatní záležitosti v dopravě	5179 - Ostatní nákupy jinde nezařazené		80	80	80		100,0%
644	5400	2299 - Ostatní záležitosti v dopravě Celkem			14 913	18 548	16 590	-1 958	89,4%
645	5400	3636 - Územní rozvoj	5139 - Nákup materiálu j.n.		250	311	297	-14	95,6%
646	5400	3636 - Územní rozvoj	5164 - Nájemné		20	20		-20	
647	5400	3636 - Územní rozvoj	5166 - Konzultační, poradenské a právní služby		12 350				
648	5400	3636 - Územní rozvoj	5168 - Zpracování dat a služby související s inf. a komunikačními technologiemi		500	1 393	1 393		100,0%
649	5400	3636 - Územní rozvoj	5169 - Nákup ostatních služeb		1 100	4 975	4 974	-1	100,0%
650	5400	3636 - Územní rozvoj	5175 - Pohoštění		150	41	9	-32	21,8%
651	5400	3636 - Územní rozvoj Celkem			14 370	6 740	6 673	-67	99,0%
652	5400	6171 - Činnost místní správy	5151 - Studená voda	Rezidentní parkování	12	12	8	-4	64,1%

ČERPÁNÍ ROZPOČTU BĚŽNÝCH VÝDAJŮ MĚSTA BRNA K 31.12.2022 (v tis. Kč)

ORJ	Paragraf - název	Položka - název	Upřesnění	SR 2022	UR 2022	SK 2022	SK - UR	SK / UR	
653	5400	6171 - Činnost místní správy	5152 - Teplo	Rezidentní parkování	41	51	50	-1	98,4%
654	5400	6171 - Činnost místní správy	5154 - Elektrická energie	Rezidentní parkování	41	59	59		99,7%
655	5400	6171 - Činnost místní správy	5164 - Nájemné		800	900	822	-78	91,3%
656	5400	6171 - Činnost místní správy	5164 - Nájemné	Rezidentní parkování	1 320	1 320	1 314	-6	99,5%
657	5400	6171 - Činnost místní správy	5168 - Zpracování dat a služby související s inf. a komunikačními technologiemi	Rezidentní parkování	30	30	5	-25	17,7%
658	5400	6171 - Činnost místní správy	5169 - Nákup ostatních služeb	Rezidentní parkování	320	192	23	-169	11,9%
659	5400	6171 - Činnost místní správy Celkem			2 564	2 564	2 281	-283	88,9%
660	5400	- ODBOR DOPRAVY Celkem			2 987 795	3 387 370	3 371 838	-15 532	99,5%
661	5600	2219 - Ostatní záležitosti pozemních komunikací	5213 - Neinv. transfery nefin. podnikatelským subjektům-právníckým osobám			2 000	2 000		100,0%
662	5600	2219 - Ostatní záležitosti pozemních komunikací Celkem				2 000	2 000		100,0%
663	5600	2229 - Ostatní záležitosti v silniční dopravě	5166 - Konzultační, poradenské a právní služby	FKP		22	22		99,0%
664	5600	2229 - Ostatní záležitosti v silniční dopravě Celkem				22	22		99,0%
665	5600	2310 - Pitná voda	5169 - Nákup ostatních služeb		50	50		-50	
666	5600	2310 - Pitná voda Celkem			50	50		-50	
667	5600	2321 - Odvádění a čištění odpadních vod a nakládání s kaly	5169 - Nákup ostatních služeb		50	50	2	-48	4,0%
668	5600	2321 - Odvádění a čištění odpadních vod a nakládání s kaly	5171 - Opravy a udržování		50	50	47	-3	94,4%
669	5600	2321 - Odvádění a čištění odpadních vod a nakládání s kaly Celkem			100	100	49	-51	49,2%
670	5600	3412 - Sportovní zařízení v majetku obce	5909 - Ostatní neinvestiční výdaje jinde nezařazené			11 986	11 986		100,0%
671	5600	3412 - Sportovní zařízení v majetku obce Celkem				11 986	11 986		100,0%
672	5600	3419 - Ostatní tělovýchovná činnost	5213 - Neinv. transfery nefin. podnikatelským subjektům-právníckým osobám		2 220	2 840	2 840		100,0%
673	5600	3419 - Ostatní tělovýchovná činnost	5222 - Neinvestiční transfery spolkům			3 367	3 366	-1	100,0%
674	5600	3419 - Ostatní tělovýchovná činnost Celkem			2 220	6 207	6 206	-1	100,0%
675	5600	3599 - Ostatní činnost ve zdravotnictví	5221 - Neinvestiční transfery obecně prospěšným společnostem			800	680	-120	85,0%
676	5600	3599 - Ostatní činnost ve zdravotnictví Celkem				800	680	-120	85,0%
677	5600	3631 - Veřejné osvětlení	5169 - Nákup ostatních služeb		209 247	245 056	242 674	-2 382	99,0%
678	5600	3631 - Veřejné osvětlení	5171 - Opravy a udržování		50	50		-50	
679	5600	3631 - Veřejné osvětlení Celkem			209 297	245 106	242 674	-2 432	99,0%
680	5600	3633 - Výstavba a údržba místních inženýrských sítí	5169 - Nákup ostatních služeb		4 113	4 464	4 464		100,0%
681	5600	3633 - Výstavba a údržba místních inženýrských sítí	5171 - Opravy a udržování		50	4 721	4 019	-702	85,1%
682	5600	3633 - Výstavba a údržba místních inženýrských sítí	5213 - Neinv. transfery nefin. podnikatelským subjektům-právníckým osobám		14 505	14 505	14 505		100,0%
683	5600	3633 - Výstavba a údržba místních inženýrských sítí Celkem			18 668	23 690	22 988	-702	97,0%
684	5600	3636 - Územní rozvoj	5163 - Služby peněžních ústavů		9	9	9		95,5%
685	5600	3636 - Územní rozvoj Celkem			9	9	9		95,5%
686	5600	3639 - Komunální služby a územní rozvoj jinde nezařazené	5122 - Podlimitní věcná břemena		50	76	73	-3	96,4%
687	5600	3639 - Komunální služby a územní rozvoj jinde nezařazené	5137 - Drobný hmotný dlouhodobý majetek			349	349		100,0%
688	5600	3639 - Komunální služby a územní rozvoj jinde nezařazené	5154 - Elektrická energie			14	5	-9	38,7%
689	5600	3639 - Komunální služby a územní rozvoj jinde nezařazené	5164 - Nájemné		9	501	501		99,9%
690	5600	3639 - Komunální služby a územní rozvoj jinde nezařazené	5166 - Konzultační, poradenské a právní služby		13 414	13 580	5 977	-7 603	44,0%
691	5600	3639 - Komunální služby a územní rozvoj jinde nezařazené	5168 - Zpracování dat a služby související s inf. a komunikačními technologiemi		19	19		-19	
692	5600	3639 - Komunální služby a územní rozvoj jinde nezařazené	5169 - Nákup ostatních služeb		6 000	8 152	7 335	-817	90,0%
693	5600	3639 - Komunální služby a územní rozvoj jinde nezařazené	5171 - Opravy a udržování		50	50	42	-8	85,0%
694	5600	3639 - Komunální služby a územní rozvoj jinde nezařazené	5175 - Pohoštění		50	50	50		99,5%
695	5600	3639 - Komunální služby a územní rozvoj jinde nezařazené	5192 - Poskytnuté neinvestiční příspěvky a náhrady (část)		600	600	325	-275	54,1%
696	5600	3639 - Komunální služby a územní rozvoj jinde nezařazené	5362 - Platby daní a poplatků státnímu rozpočtu			141	138	-3	97,9%
697	5600	3639 - Komunální služby a územní rozvoj jinde nezařazené	5363 - Úhrady sankcí jiným rozpočtům			26	29	3	110,7%
698	5600	3639 - Komunální služby a územní rozvoj jinde nezařazené Celkem			20 192	23 558	14 825	-8 733	62,9%
699	5600	3699 - Záležitosti bydlení, kom. služeb a územního rozvoje jinde nezařazené	5169 - Nákup ostatních služeb		400	1 182	576	-606	48,7%

ČERPÁNÍ ROZPOČTU BĚŽNÝCH VÝDAJŮ MĚSTA BRNA K 31.12.2022 (v tis. Kč)

ORJ	Paragraf - název	Položka - název	Upřesnění	SR 2022	UR 2022	SK 2022	SK - UR	SK / UR	
700	5600	3699 - Záležitosti bydlení, kom. služeb a územního rozvoje jinde nezařazené	5171 - Opravy a udržování		4 018	4 009	-9	99,8%	
701	5600	3699 - Záležitosti bydlení, kom. služeb a územního rozvoje jinde nezařazené Celkem		400	5 200	4 585	-615	88,2%	
702	5600	3745 - Péče o vzhled obcí a veřejnou zeleň	5169 - Nákup ostatních služeb		7 074	6 970	-104	98,5%	
703	5600	3745 - Péče o vzhled obcí a veřejnou zeleň Celkem			7 074	6 970	-104	98,5%	
704	5600	6330 - Převody vlastním fondům v rozpočtech územní úrovně	5347 - Neinvestiční převody mezi statutárními městy a jejich městskými částmi	12 700	7 200	7 196	-4	99,9%	
705	5600	6330 - Převody vlastním fondům v rozpočtech územní úrovně Celkem		12 700	7 200	7 196	-4	99,9%	
706	5600	ODBOR INVESTIČNÍ Celkem		263 636	333 002	320 189	-12 813	96,2%	
707	5800	2219 - Ostatní záležitosti pozemních komunikací	5909 - Ostatní neinvestiční výdaje jinde nezařazené		1 500	945	-555	63,0%	
708	5800	2219 - Ostatní záležitosti pozemních komunikací	5909 - Ostatní neinvestiční výdaje jinde nezařazené	Fond mobility	400	181	-219	45,4%	
709	5800	2219 - Ostatní záležitosti pozemních komunikací Celkem			1 900	1 126	-774	59,3%	
710	5800	ODBOR DOPRAVNĚ - SPRÁVNÍCH ČINNOSTÍ Celkem			1 900	1 126	-774	59,3%	
711	5900	2219 - Ostatní záležitosti pozemních komunikací	5166 - Konzultační, poradenské a právní služby	FKP	20	20	-20		
712	5900	2219 - Ostatní záležitosti pozemních komunikací Celkem		20	20	-20			
713	5900	2229 - Ostatní záležitosti v silniční dopravě	5137 - Drobný hmotný dlouhodobý majetek	FKP	130	126	-15	12,1%	
714	5900	2229 - Ostatní záležitosti v silniční dopravě	5166 - Konzultační, poradenské a právní služby	FKP	160	1 270	1 160	-110	91,3%
715	5900	2229 - Ostatní záležitosti v silniční dopravě	5169 - Nákup ostatních služeb	FKP		34	33	-1	98,2%
716	5900	2229 - Ostatní záležitosti v silniční dopravě	5364 - Vratky veřejným rozpočtům ústřední úrovně transferů poskytnutých v min. rozpočtových obdobích	FKP		21 205	21 205		100,0%
717	5900	2229 - Ostatní záležitosti v silniční dopravě Celkem		290	22 635	22 413	-222	99,0%	
718	5900	3111 - Předškolní zařízení	5137 - Drobný hmotný dlouhodobý majetek	FKP	3 500	2 350	2 295	-55	97,6%
719	5900	3111 - Předškolní zařízení Celkem		3 500	2 350	2 295	-55	97,6%	
720	5900	3113 - Základní školy	5137 - Drobný hmotný dlouhodobý majetek	FKP	30	30	-30		
721	5900	3113 - Základní školy Celkem		30	30	-30			
722	5900	3119 - Ostatní záležitosti předškolní výchovy a základního vzdělávání	5175 - Pohoštění	FKP		24	24		98,6%
723	5900	3119 - Ostatní záležitosti předškolní výchovy a základního vzdělávání	5222 - Neinvestiční transfery spolkům	FKP		787	786	-1	99,9%
724	5900	3119 - Ostatní záležitosti předškolní výchovy a základního vzdělávání	5223 - Neinvestiční transfery církvím a náboženským společnostem	FKP		751	750	-1	99,9%
725	5900	3119 - Ostatní záležitosti předškolní výchovy a základního vzdělávání	5331 - Neinvestiční příspěvky zřízeným příspěvkovým organizacím	FKP		30	30	-1	98,3%
726	5900	3119 - Ostatní záležitosti předškolní výchovy a základního vzdělávání	5336 - Neinvestiční transfery zřízeným příspěvkovým organizacím	FKP		561	561		100,0%
727	5900	3119 - Ostatní záležitosti předškolní výchovy a základního vzdělávání Celkem			2 152	2 150	-3	99,9%	
728	5900	3419 - Ostatní tělovýchovná činnost	5622 - Neinvestiční půjčené prostředky spolkům	FKP		475	475		100,0%
729	5900	3419 - Ostatní tělovýchovná činnost Celkem			475	475		100,0%	
730	5900	3522 - Ostatní nemocnice	5336 - Neinvestiční transfery zřízeným příspěvkovým organizacím	FKP		4 555	4 555		100,0%
731	5900	3522 - Ostatní nemocnice Celkem			4 555	4 555		100,0%	
732	5900	3525 - Hospice	5166 - Konzultační, poradenské a právní služby	FKP		205	5	-200	2,4%
733	5900	3525 - Hospice Celkem			205	5	-200	2,4%	
734	5900	3636 - Územní rozvoj	5166 - Konzultační, poradenské a právní služby		843	343	-343		
735	5900	3636 - Územní rozvoj	5167 - Služby školení a vzdělávání			500	484	-16	96,8%
736	5900	3636 - Územní rozvoj	5169 - Nákup ostatních služeb		280	280	54	-226	19,2%
737	5900	3636 - Územní rozvoj	5175 - Pohoštění	FKP	5	5	2	-3	46,3%
738	5900	3636 - Územní rozvoj Celkem		1 128	1 128	540	-588	47,9%	
739	5900	3639 - Komunální služby a územní rozvoj jinde nezařazené	5163 - Služby peněžních ústavů	FKP	10	10	5	-5	50,0%
740	5900	3639 - Komunální služby a územní rozvoj jinde nezařazené	5166 - Konzultační, poradenské a právní služby	FKP	50 000	670	-670		
741	5900	3639 - Komunální služby a územní rozvoj jinde nezařazené	5171 - Opravy a udržování	FKP	1 000	1 000	-1 000		
742	5900	3639 - Komunální služby a územní rozvoj jinde nezařazené Celkem		51 010	1 680	5	-1 675	0,3%	
743	5900	3741 - Ochrana druhů a stanovišť	5904 - Převody domněle neoprávněně použitých dotací zpět poskytovateli	FKP		24	24		98,3%
744	5900	3741 - Ochrana druhů a stanovišť Celkem			24	24		98,3%	
745	5900	3744 - Protierozní, protilavinová a protipožární ochrana	5166 - Konzultační, poradenské a právní služby	FKP		50	46	-4	91,8%
746	5900	3744 - Protierozní, protilavinová a protipožární ochrana Celkem			50	46	-4	91,8%	

ČERPÁNÍ ROZPOČTU BĚŽNÝCH VÝDAJŮ MĚSTA BRNA K 31.12.2022 (v tis. Kč)

ORJ	Paragraf - název	Položka - název	Upřesnění	SR 2022	UR 2022	SK 2022	SK - UR	SK / UR
747	5900 3745 - Péče o vzhled obcí a veřejnou zeleň	5169 - Nákup ostatních služeb	FKP	1 663	2 096	1 857	-239	88,6%
748	5900 3745 - Péče o vzhled obcí a veřejnou zeleň Celkem			1 663	2 096	1 857	-239	88,6%
749	5900 6330 - Převody vlastním fondům v rozpočtech územní úrovně	5347 - Neinvestiční převody mezi statutárními městy a jejich městskými částmi	FKP		2 089	2 088	-1	100,0%
750	5900 6330 - Převody vlastním fondům v rozpočtech územní úrovně Celkem				2 089	2 088	-1	100,0%
751	5900 - ODBOR IMPLEMENTACE EVROPSKÝCH FONDŮ Celkem			57 641	39 490	36 453	-3 036	92,3%
752	6100 1019 - Ostatní zemědělská a potravinářská činnost a rozvoj	5137 - Drobný hmotný dlouhodobý majetek		1 000	113	113		99,9%
753	6100 1019 - Ostatní zemědělská a potravinářská činnost a rozvoj	5169 - Nákup ostatních služeb		200	139	139		99,9%
754	6100 1019 - Ostatní zemědělská a potravinářská činnost a rozvoj	5901 - Nespecifikované rezervy		1 050				
755	6100 1019 - Ostatní zemědělská a potravinářská činnost a rozvoj Celkem			2 250	252	252		99,9%
756	6100 2310 - Pitná voda	5166 - Konzultační, poradenské a právní služby			2 892	2 891	-1	100,0%
757	6100 2310 - Pitná voda	5169 - Nákup ostatních služeb		1 450	935		-935	
758	6100 2310 - Pitná voda	5172 - Programové vybavení		50				
759	6100 2310 - Pitná voda Celkem			1 500	3 827	2 891	-936	75,5%
760	6100 2333 - Úpravy drobných vodních toků	5169 - Nákup ostatních služeb		1 834	31	30	-1	97,6%
761	6100 2333 - Úpravy drobných vodních toků Celkem			1 834	31	30	-1	97,6%
762	6100 3412 - Sportovní zařízení v majetku obce	5137 - Drobný hmotný dlouhodobý majetek		92				
763	6100 3412 - Sportovní zařízení v majetku obce	5169 - Nákup ostatních služeb		150	928	810	-118	87,3%
764	6100 3412 - Sportovní zařízení v majetku obce	5901 - Nespecifikované rezervy		120				
765	6100 3412 - Sportovní zařízení v majetku obce Celkem			362	928	810	-118	87,3%
766	6100 3421 - Využití volného času dětí a mládeže	5137 - Drobný hmotný dlouhodobý majetek		400				
767	6100 3421 - Využití volného času dětí a mládeže	5169 - Nákup ostatních služeb		4 204	1 666	1 641	-25	98,5%
768	6100 3421 - Využití volného času dětí a mládeže	5901 - Nespecifikované rezervy		825				
769	6100 3421 - Využití volného času dětí a mládeže Celkem			5 429	1 666	1 641	-25	98,5%
770	6100 3429 - Ostatní zájmová činnost a rekreace	5137 - Drobný hmotný dlouhodobý majetek		449				
771	6100 3429 - Ostatní zájmová činnost a rekreace	5169 - Nákup ostatních služeb		1 178	90	89	-1	99,2%
772	6100 3429 - Ostatní zájmová činnost a rekreace	5901 - Nespecifikované rezervy		90				
773	6100 3429 - Ostatní zájmová činnost a rekreace Celkem			1 717	90	89	-1	99,2%
774	6100 3599 - Ostatní činnost ve zdravotnictví	5139 - Nákup materiálu j.n.		542	143	142	-1	99,6%
775	6100 3599 - Ostatní činnost ve zdravotnictví	5169 - Nákup ostatních služeb		750	1 128	1 128		100,0%
776	6100 3599 - Ostatní činnost ve zdravotnictví Celkem			1 292	1 271	1 270	-1	99,9%
777	6100 3636 - Územní rozvoj	5042 - Odměny za užití počítačových programů		120	120	61	-59	50,6%
778	6100 3636 - Územní rozvoj	5139 - Nákup materiálu j.n.		100	270	267	-3	98,9%
779	6100 3636 - Územní rozvoj	5166 - Konzultační, poradenské a právní služby		2 000	1 730	977	-753	56,5%
780	6100 3636 - Územní rozvoj	5168 - Zpracování dat a služby související s inf. a komunikačními technologiemi		1 842	1 542	1 217	-325	78,9%
781	6100 3636 - Územní rozvoj	5169 - Nákup ostatních služeb		1 080	1 420	1 203	-217	84,7%
782	6100 3636 - Územní rozvoj	5175 - Pohoštění		60	60	44	-16	72,7%
783	6100 3636 - Územní rozvoj	5494 - Neinvestiční transfery obyvatelstvu nemající charakter daru			60	45	-15	75,0%
784	6100 3636 - Územní rozvoj Celkem			5 202	5 202	3 814	-1 388	73,3%
785	6100 3745 - Péče o vzhled obcí a veřejnou zeleň	5137 - Drobný hmotný dlouhodobý majetek		200				
786	6100 3745 - Péče o vzhled obcí a veřejnou zeleň	5169 - Nákup ostatních služeb			295	162	-133	55,0%
787	6100 3745 - Péče o vzhled obcí a veřejnou zeleň	5901 - Nespecifikované rezervy		300				
788	6100 3745 - Péče o vzhled obcí a veřejnou zeleň Celkem			500	295	162	-133	55,0%
789	6100 4341 - Sociální pomoc osobám v hmotné nouzi a občanům sociálně nepřízpůsobivým	5169 - Nákup ostatních služeb		40				
790	6100 4341 - Sociální pomoc osobám v hmotné nouzi a občanům sociálně nepřízpůsobivým	5194 - Věcné dary		425				
791	6100 4341 - Sociální pomoc osobám v hmotné nouzi a občanům sociálně nepřízpůsobivým Celkem			465				
792	6100 6171 - Činnost místní správy	5137 - Drobný hmotný dlouhodobý majetek		80	90	88	-2	98,2%
793	6100 6171 - Činnost místní správy	5139 - Nákup materiálu j.n.		120	230	223	-7	97,2%

ČERPÁNÍ ROZPOČTU BĚŽNÝCH VÝDAJŮ MĚSTA BRNA K 31.12.2022 (v tis. Kč)

ORJ	Paragraf - název	Položka - název	Upřesnění	SR 2022	UR 2022	SK 2022	SK - UR	SK / UR	
794	6100	6171 - Činnost místní správy	5154 - Elektrická energie		5	4	-1	84,6%	
795	6100	6171 - Činnost místní správy	5164 - Nájemné	100					
796	6100	6171 - Činnost místní správy	5169 - Nákup ostatních služeb	2 500	2 575	2 517	-58	97,7%	
797	6100	6171 - Činnost místní správy	5175 - Pohoštění	150	50	49	-1	97,6%	
798	6100	6171 - Činnost místní správy Celkem		2 950	2 950	2 882	-68	97,7%	
799	6100	6330 - Převody vlastním fondům v rozpočtech územní úrovně	5347 - Neinvestiční převody mezi statutárními městy a jejich městskými částmi		360	360		100,0%	
800	6100	6330 - Převody vlastním fondům v rozpočtech územní úrovně Celkem			360	360		100,0%	
801	6100	6409 - Ostatní činnosti jinde nezařazené	5901 - Nespecifikované rezervy	45 605					
802	6100	6409 - Ostatní činnosti jinde nezařazené Celkem		45 605					
803	6100	ODBOR PARTICIPACE Celkem		69 106	16 872	14 201	-2 671	84,2%	
804	6200	3612 - Bytové hospodářství	5122 - Podlimitní věcná břemena	FBV	8	8		97,9%	
805	6200	3612 - Bytové hospodářství	5139 - Nákup materiálu j.n.	FBV	180	180	10	-170	5,5%
806	6200	3612 - Bytové hospodářství	5164 - Nájemné	FBV	107	107		-107	
807	6200	3612 - Bytové hospodářství	5166 - Konzultační, poradenské a právní služby		200	200	192	-8	95,8%
808	6200	3612 - Bytové hospodářství	5166 - Konzultační, poradenské a právní služby	FBV	9 800	9 714	1 739	-7 975	17,9%
809	6200	3612 - Bytové hospodářství	5169 - Nákup ostatních služeb	FBV	1 600	3 161	2 013	-1 148	63,7%
810	6200	3612 - Bytové hospodářství	5171 - Opravy a udržování	FBV		95	95		99,8%
811	6200	3612 - Bytové hospodářství	5192 - Poskytnuté neinvestiční příspěvky a náhrady (část)	FBV	200	200		-200	
812	6200	3612 - Bytové hospodářství	5361 - Nákup kolků	FBV	170	170	74	-96	43,5%
813	6200	3612 - Bytové hospodářství	5362 - Platby daní a poplatků státnímu rozpočtu	FBV	20	34	33	-1	98,2%
814	6200	3612 - Bytové hospodářství	5904 - Převody domněle neoprávněně použitých dotací zpět poskytovateli			105	105		100,0%
815	6200	3612 - Bytové hospodářství	5909 - Ostatní neinvestiční výdaje jinde nezařazené	FBV	20 000	13 877	1 067	-12 810	7,7%
816	6200	3612 - Bytové hospodářství Celkem		32 277	27 851	5 337	-22 515	19,2%	
817	6200	3619 - Ostatní rozvoj bydlení a bytového hospodářství	5163 - Služby peněžních ústavů	FBV	100	100		-100	
818	6200	3619 - Ostatní rozvoj bydlení a bytového hospodářství	5361 - Nákup kolků	FBV	10	10	2	-8	20,0%
819	6200	3619 - Ostatní rozvoj bydlení a bytového hospodářství	5909 - Ostatní neinvestiční výdaje jinde nezařazené	FBV	40	40		-40	
820	6200	3619 - Ostatní rozvoj bydlení a bytového hospodářství Celkem		150	150	2	-148	1,3%	
821	6200	4349 - Ostatní sociální péče a pomoc ostatním skupinám obyvatelstva	5166 - Konzultační, poradenské a právní služby	FKP	11	51	9	-42	17,1%
822	6200	4349 - Ostatní sociální péče a pomoc ostatním skupinám obyvatelstva	5169 - Nákup ostatních služeb	FKP		35	17	-18	48,3%
823	6200	4349 - Ostatní sociální péče a pomoc ostatním skupinám obyvatelstva	5175 - Pohoštění	FKP	1	1	1		89,0%
824	6200	4349 - Ostatní sociální péče a pomoc ostatním skupinám obyvatelstva Celkem		12	87	27	-60	30,5%	
825	6200	6330 - Převody vlastním fondům v rozpočtech územní úrovně	5341 - Převody vlastním fondům hospodářské (podnikatelské) činnosti	FBV	5 000	5 000	2 746	-2 254	54,9%
826	6200	6330 - Převody vlastním fondům v rozpočtech územní úrovně	5347 - Neinvestiční převody mezi statutárními městy a jejich městskými částmi	FBV		147 000	147 000		100,0%
827	6200	6330 - Převody vlastním fondům v rozpočtech územní úrovně Celkem		5 000	152 000	149 746	-2 254	98,5%	
828	6200	6409 - Ostatní činnosti jinde nezařazené	5909 - Ostatní neinvestiční výdaje jinde nezařazené	FBV			-6 584	-6 584	
829	6200	6409 - Ostatní činnosti jinde nezařazené Celkem				-6 584	-6 584		
830	6200	ODBOR BYTOVÝ Celkem		37 439	180 088	148 528	-31 560	82,5%	
831	6300	3639 - Komunální služby a územní rozvoj jinde nezařazené	5042 - Odměny za užití počítačových programů		97	97	96	-1	99,1%
832	6300	3639 - Komunální služby a územní rozvoj jinde nezařazené	5166 - Konzultační, poradenské a právní služby		6 750	6 750	3 397	-3 353	50,3%
833	6300	3639 - Komunální služby a územní rozvoj jinde nezařazené	5169 - Nákup ostatních služeb		6 750	6 750	1 669	-5 081	24,7%
834	6300	3639 - Komunální služby a územní rozvoj jinde nezařazené	5172 - Programové vybavení		35	35	23	-12	64,8%
835	6300	3639 - Komunální služby a územní rozvoj jinde nezařazené	5192 - Poskytnuté neinvestiční příspěvky a náhrady (část)		7 532	7 509	2 963	-4 546	39,5%
836	6300	3639 - Komunální služby a územní rozvoj jinde nezařazené	5361 - Nákup kolků		440	440	308	-132	70,1%
837	6300	3639 - Komunální služby a územní rozvoj jinde nezařazené	5362 - Platby daní a poplatků státnímu rozpočtu		2 000	2 000	1 395	-605	69,8%
838	6300	3639 - Komunální služby a územní rozvoj jinde nezařazené	5363 - Úhrady sankcí jiným rozpočtům			23	23		99,6%

ČERPÁNÍ ROZPOČTU BĚŽNÝCH VÝDAJŮ MĚSTA BRNA K 31.12.2022 (v tis. Kč)

ORJ	Paragraf - název	Položka - název	Upřesnění	SR 2022	UR 2022	SK 2022	SK - UR	SK / UR
839	6300	3639 - Komunální služby a územní rozvoj jinde nezařazené	5811 - Výdaje na náhrady za nezpůsobenou újmu	92	92		-92	
840	6300	3639 - Komunální služby a územní rozvoj jinde nezařazené	5909 - Ostatní neinvestiční výdaje jinde nezařazené	2 122	2 122		-2 122	
841	6300	3639 - Komunální služby a územní rozvoj jinde nezařazené Celkem		25 818	25 818	9 875	-15 943	38,2%
842	6300	ODBOR MAJETKOVÝ Celkem		25 818	25 818	9 875	-15 943	38,2%
843	6500	6171 - Činnost místní správy	5909 - Ostatní neinvestiční výdaje jinde nezařazené		10	6	-4	60,0%
844	6500	6171 - Činnost místní správy Celkem			10	6	-4	60,0%
845	6500	ŽIVNOSTENSKÝ ÚŘAD MĚSTA BRNA Celkem			10	6	-4	60,0%
846	6600	2333 - Úpravy drobných vodních toků	5169 - Nákup ostatních služeb	130	130		-130	
847	6600	2333 - Úpravy drobných vodních toků Celkem		130	130		-130	
848	6600	3322 - Zachování a obnova kulturních památek	5169 - Nákup ostatních služeb	50	200	115	-85	57,6%
849	6600	3322 - Zachování a obnova kulturních památek	5171 - Opravy a udržování	1 000	850	579	-271	68,1%
850	6600	3322 - Zachování a obnova kulturních památek Celkem		1 050	1 050	694	-356	66,1%
851	6600	3612 - Bytové hospodářství	5123 - Podlimitní technické zhodnocení		21	20	-1	93,0%
852	6600	3612 - Bytové hospodářství	5137 - Drobný hmotný dlouhodobý majetek		14	13	-1	95,5%
853	6600	3612 - Bytové hospodářství	5139 - Nákup materiálu j.n.	10	25	20	-5	82,0%
854	6600	3612 - Bytové hospodářství	5151 - Studená voda	5 550	8 050	6 673	-1 377	82,9%
855	6600	3612 - Bytové hospodářství	5152 - Teplo	10 200	20 800	20 214	-586	97,2%
856	6600	3612 - Bytové hospodářství	5153 - Plyn	900	1 000	271	-729	27,1%
857	6600	3612 - Bytové hospodářství	5154 - Elektrická energie	2 600	4 400	2 524	-1 876	57,4%
858	6600	3612 - Bytové hospodářství	5162 - Služby telekomunikací a radiokomunikací	20	20		-20	
859	6600	3612 - Bytové hospodářství	5168 - Zpracování dat a služby související s inf. a komunikačními technologiemi	160	160		-160	
860	6600	3612 - Bytové hospodářství	5169 - Nákup ostatních služeb	5 670	6 370	5 961	-409	93,6%
861	6600	3612 - Bytové hospodářství	5171 - Opravy a udržování	9 600	10 172	9 276	-896	91,2%
862	6600	3612 - Bytové hospodářství	5171 - Opravy a udržování	FBV	10 800	13 413	-2 763	82,9%
863	6600	3612 - Bytové hospodářství	5191 - Zaplacené sankce		5	3	-2	64,5%
864	6600	3612 - Bytové hospodářství	5199 - Ostatní výdaje související s neinvestičními nákupy	590	590	475	-115	80,5%
865	6600	3612 - Bytové hospodářství	5362 - Platby daní a poplatků státnímu rozpočtu	100	100	16	-84	16,0%
866	6600	3612 - Bytové hospodářství	5909 - Ostatní neinvestiční výdaje jinde nezařazené	3 770	3 770	3 701	-69	98,2%
867	6600	3612 - Bytové hospodářství	5909 - Ostatní neinvestiční výdaje jinde nezařazené	FBV	24	23	-1	96,9%
868	6600	3612 - Bytové hospodářství Celkem		49 970	71 697	62 604	-9 093	87,3%
869	6600	3613 - Nebytové hospodářství	5123 - Podlimitní technické zhodnocení		35	34	-1	98,3%
870	6600	3613 - Nebytové hospodářství	5137 - Drobný hmotný dlouhodobý majetek		23	23		99,4%
871	6600	3613 - Nebytové hospodářství	5139 - Nákup materiálu j.n.	50	110	97	-13	87,7%
872	6600	3613 - Nebytové hospodářství	5151 - Studená voda	2 170	2 370	1 758	-612	74,2%
873	6600	3613 - Nebytové hospodářství	5152 - Teplo	6 845	11 845	11 431	-414	96,5%
874	6600	3613 - Nebytové hospodářství	5153 - Plyn	1 900	3 400	2 235	-1 165	65,7%
875	6600	3613 - Nebytové hospodářství	5154 - Elektrická energie	3 310	6 310	4 402	-1 908	69,8%
876	6600	3613 - Nebytové hospodářství	5162 - Služby telekomunikací a radiokomunikací	10	10		-10	
877	6600	3613 - Nebytové hospodářství	5164 - Nájemné	80	80		-80	
878	6600	3613 - Nebytové hospodářství	5166 - Konzultační, poradenské a právní služby	400	400	58	-342	14,4%
879	6600	3613 - Nebytové hospodářství	5168 - Zpracování dat a služby související s inf. a komunikačními technologiemi	15	145	118	-27	81,1%
880	6600	3613 - Nebytové hospodářství	5169 - Nákup ostatních služeb	11 385	12 145	11 280	-865	92,9%
881	6600	3613 - Nebytové hospodářství	5171 - Opravy a udržování	36 280	31 985	23 065	-8 920	72,1%
882	6600	3613 - Nebytové hospodářství	5192 - Poskytnuté neinvestiční příspěvky a náhrady (část)	460	460	26	-434	5,7%
883	6600	3613 - Nebytové hospodářství	5362 - Platby daní a poplatků státnímu rozpočtu	150	150	10	-140	6,7%
884	6600	3613 - Nebytové hospodářství	5909 - Ostatní neinvestiční výdaje jinde nezařazené	920	920	527	-393	57,2%
885	6600	3613 - Nebytové hospodářství Celkem		63 975	70 388	55 064	-15 324	78,2%

ČERPÁNÍ ROZPOČTU BĚŽNÝCH VÝDAJŮ MĚSTA BRNA K 31.12.2022 (v tis. Kč)

ORJ	Paragraf - název	Položka - název	Upřesnění	SR 2022	UR 2022	SK 2022	SK - UR	SK / UR
886	6600	3639 - Komunální služby a územní rozvoj jinde nezařazené	5139 - Nákup materiálu j.n.	50	50		-50	
887	6600	3639 - Komunální služby a územní rozvoj jinde nezařazené	5151 - Studená voda	80	80	58	-22	72,6%
888	6600	3639 - Komunální služby a územní rozvoj jinde nezařazené	5154 - Elektrická energie		55	50	-5	90,4%
889	6600	3639 - Komunální služby a územní rozvoj jinde nezařazené	5164 - Nájemné	110	110	89	-21	80,9%
890	6600	3639 - Komunální služby a územní rozvoj jinde nezařazené	5166 - Konzultační, poradenské a právní služby	100	80	61	-19	76,3%
891	6600	3639 - Komunální služby a územní rozvoj jinde nezařazené	5169 - Nákup ostatních služeb	7 016	7 016	3 601	-3 415	51,3%
892	6600	3639 - Komunální služby a územní rozvoj jinde nezařazené	5171 - Opravy a udržování	1 000	980	951	-29	97,0%
893	6600	3639 - Komunální služby a územní rozvoj jinde nezařazené	5192 - Poskytnuté neinvestiční příspěvky a náhrady (část)	100	100	3	-98	2,5%
894	6600	3639 - Komunální služby a územní rozvoj jinde nezařazené	5909 - Ostatní neinvestiční výdaje jinde nezařazené	40	40	93	53	231,4%
895	6600	3639 - Komunální služby a územní rozvoj jinde nezařazené Celkem		8 496	8 511	4 905	-3 606	57,6%
896	6600	4339 - Ostatní sociální péče a pomoc rodině a manželství	5151 - Studená voda		7	7		100,0%
897	6600	4339 - Ostatní sociální péče a pomoc rodině a manželství	5152 - Teplo		34	34		100,0%
898	6600	4339 - Ostatní sociální péče a pomoc rodině a manželství	5154 - Elektrická energie		33	33		100,0%
899	6600	4339 - Ostatní sociální péče a pomoc rodině a manželství Celkem			74	74		100,0%
900	6600	4341 - Sociální pomoc osobám v hmotné nouzi a občanům sociálně nepřízpůsobivým	5139 - Nákup materiálu j.n.	12	12	5	-7	42,6%
901	6600	4341 - Sociální pomoc osobám v hmotné nouzi a občanům sociálně nepřízpůsobivým	5151 - Studená voda	450	510	334	-176	65,4%
902	6600	4341 - Sociální pomoc osobám v hmotné nouzi a občanům sociálně nepřízpůsobivým	5153 - Plyn	940	1 640	1 125	-515	68,6%
903	6600	4341 - Sociální pomoc osobám v hmotné nouzi a občanům sociálně nepřízpůsobivým	5154 - Elektrická energie	1 267	1 267	587	-680	46,4%
904	6600	4341 - Sociální pomoc osobám v hmotné nouzi a občanům sociálně nepřízpůsobivým	5169 - Nákup ostatních služeb	504	504	260	-244	51,6%
905	6600	4341 - Sociální pomoc osobám v hmotné nouzi a občanům sociálně nepřízpůsobivým	5171 - Opravy a udržování	1 220	1 220	579	-641	47,4%
906	6600	4341 - Sociální pomoc osobám v hmotné nouzi a občanům sociálně nepřízpůsobivým Celkem		4 393	5 153	2 890	-2 263	56,1%
907	6600	6171 - Činnost místní správy	5123 - Podlimitní technické zhodnocení		52		-52	
908	6600	6171 - Činnost místní správy	5132 - Ochranné pomůcky		1		-1	
909	6600	6171 - Činnost místní správy	5137 - Drobný hmotný dlouhodobý majetek		4	3	-1	83,0%
910	6600	6171 - Činnost místní správy	5139 - Nákup materiálu j.n.	696	1 129	1 116	-13	98,9%
911	6600	6171 - Činnost místní správy	5151 - Studená voda	2 291	2 491	1 897	-594	76,1%
912	6600	6171 - Činnost místní správy	5152 - Teplo	10 430	19 430	17 910	-1 520	92,2%
913	6600	6171 - Činnost místní správy	5153 - Plyn	250	300	51	-249	16,9%
914	6600	6171 - Činnost místní správy	5154 - Elektrická energie	8 526	12 796	11 513	-1 283	90,0%
915	6600	6171 - Činnost místní správy	5161 - Poštovní služby		12	11	-1	92,3%
916	6600	6171 - Činnost místní správy	5162 - Služby telekomunikací a radiokomunikací	10	10		-10	
917	6600	6171 - Činnost místní správy	5163 - Služby peněžních ústavů	196	196	171	-25	87,2%
918	6600	6171 - Činnost místní správy	5164 - Nájemné	7 709	7 682	6 744	-938	87,8%
919	6600	6171 - Činnost místní správy	5166 - Konzultační, poradenské a právní služby	140	140	118	-22	84,3%
920	6600	6171 - Činnost místní správy	5168 - Zpracování dat a služby související s inf. a komunikačními technologiemi	90	90		-90	
921	6600	6171 - Činnost místní správy	5169 - Nákup ostatních služeb	20 538	20 604	20 285	-319	98,5%
922	6600	6171 - Činnost místní správy	5171 - Opravy a udržování	21 208	28 660	17 713	-10 947	61,8%
923	6600	6171 - Činnost místní správy	5172 - Programové vybavení		18	17	-1	95,6%
924	6600	6171 - Činnost místní správy	5213 - Neinv. transfery nefin. podnikatelským subjektům-právní osobám	5 600	5 600	5 600		100,0%
925	6600	6171 - Činnost místní správy	5909 - Ostatní neinvestiční výdaje jinde nezařazené	300	300	104	-196	34,5%
926	6600	6171 - Činnost místní správy Celkem		77 984	99 515	83 252	-16 263	83,7%
927	6600	6211 - Archivní činnost	5139 - Nákup materiálu j.n.	20	35	23	-12	64,7%
928	6600	6211 - Archivní činnost	5151 - Studená voda	150	200	132	-68	65,8%
929	6600	6211 - Archivní činnost	5152 - Teplo	808	1 268	1 098	-170	86,6%
930	6600	6211 - Archivní činnost	5154 - Elektrická energie	1 095	1 895	1 308	-587	69,0%

ČERPÁNÍ ROZPOČTU BĚŽNÝCH VÝDAJŮ MĚSTA BRNA K 31.12.2022 (v tis. Kč)

ORJ	Paragraf - název	Položka - název	Upřesnění	SR 2022	UR 2022	SK 2022	SK - UR	SK / UR		
931	6600	6211 - Archivní činnost	5169 - Nákup ostatních služeb			1 997	2 933	2 492	-441	85,0%
932	6600	6211 - Archivní činnost	5171 - Opravy a udržování			459	423	228	-195	53,8%
933	6600	6211 - Archivní činnost Celkem				4 529	6 754	5 280	-1 474	78,2%
934	6600	ODBOR SPRÁVY MAJETKU Celkem				210 527	263 272	214 763	-48 509	81,6%
935	7100	3511 - Všeobecná ambulantní péče	5331 - Neinvestiční příspěvky zřízeným příspěvkovým organizacím	SZZ II., p.o.		21 438	22 688	22 688		100,0%
936	7100	3511 - Všeobecná ambulantní péče Celkem				21 438	22 688	22 688		100,0%
937	7100	3522 - Ostatní nemocnice	5331 - Neinvestiční příspěvky zřízeným příspěvkovým organizacím	NMB, p.o.		11 638	16 876	16 876		100,0%
938	7100	3522 - Ostatní nemocnice	5331 - Neinvestiční příspěvky zřízeným příspěvkovým organizacím	ÚN, p.o.		67 298	68 972	68 972		100,0%
939	7100	3522 - Ostatní nemocnice	5336 - Neinvestiční transfery zřízeným příspěvkovým organizacím	NMB, p.o.			2 297	2 297		100,0%
940	7100	3522 - Ostatní nemocnice	5336 - Neinvestiční transfery zřízeným příspěvkovým organizacím	ÚN, p.o.			2 624	2 624		100,0%
941	7100	3522 - Ostatní nemocnice	5651 - Neinvestiční půjčené prostředky zřízeným příspěvkovým organizacím	ÚN, p.o.		35 000	35 000	35 000		100,0%
942	7100	3522 - Ostatní nemocnice Celkem				113 936	125 769	125 769		100,0%
943	7100	3523 - Odborné léčebné ústavy	5331 - Neinvestiční příspěvky zřízeným příspěvkovým organizacím	SZZ II., p.o.		18 516	19 240	19 239	-1	100,0%
944	7100	3523 - Odborné léčebné ústavy Celkem				18 516	19 240	19 239	-1	100,0%
945	7100	3529 - Ostatní ústavní péče	5331 - Neinvestiční příspěvky zřízeným příspěvkovým organizacím	Chovánek, p.o.		55 568	55 822	55 822		100,0%
946	7100	3529 - Ostatní ústavní péče Celkem				55 568	55 822	55 822		100,0%
947	7100	3545 - Programy paliativní péče	5331 - Neinvestiční příspěvky zřízeným příspěvkovým organizacím	SZZ II., p.o.		5 494	5 505	5 505		100,0%
948	7100	3545 - Programy paliativní péče	5336 - Neinvestiční transfery zřízeným příspěvkovým organizacím	SZZ II., p.o.			120	120		100,0%
949	7100	3545 - Programy paliativní péče Celkem				5 494	5 625	5 625		100,0%
950	7100	3599 - Ostatní činnost ve zdravotnictví	5136 - Knihy, učební pomůcky a tisk			3	3		-3	
951	7100	3599 - Ostatní činnost ve zdravotnictví	5137 - Drobný hmotný dlouhodobý majetek				152	151	-1	99,4%
952	7100	3599 - Ostatní činnost ve zdravotnictví	5139 - Nákup materiálu j.n.			1 323	1 080	294	-786	27,2%
953	7100	3599 - Ostatní činnost ve zdravotnictví	5154 - Elektrická energie			12	12	7	-5	59,7%
954	7100	3599 - Ostatní činnost ve zdravotnictví	5162 - Služby telekomunikací a radiokomunikací			30	30		-30	
955	7100	3599 - Ostatní činnost ve zdravotnictví	5163 - Služby peněžních ústavů			39	39	29	-10	73,1%
956	7100	3599 - Ostatní činnost ve zdravotnictví	5164 - Nájemné			25	70	69	-1	98,2%
957	7100	3599 - Ostatní činnost ve zdravotnictví	5166 - Konzultační, poradenské a právní služby			6 400	3 780	2 899	-881	76,7%
958	7100	3599 - Ostatní činnost ve zdravotnictví	5167 - Služby školení a vzdělávání			97	97	57	-40	58,5%
959	7100	3599 - Ostatní činnost ve zdravotnictví	5168 - Zpracování dat a služby související s inf. a komunikačními technologiemi				150	150		100,0%
960	7100	3599 - Ostatní činnost ve zdravotnictví	5169 - Nákup ostatních služeb			3 899	3 504	2 320	-1 184	66,2%
961	7100	3599 - Ostatní činnost ve zdravotnictví	5171 - Opravy a udržování			20	38	38		99,9%
962	7100	3599 - Ostatní činnost ve zdravotnictví	5175 - Pohoštění			290	290	148	-142	50,9%
963	7100	3599 - Ostatní činnost ve zdravotnictví	5194 - Věcné dary			261	261	148	-113	56,6%
964	7100	3599 - Ostatní činnost ve zdravotnictví	5221 - Neinvestiční transfery obecně prospěšným společnostem			5 100	5 220	5 220		100,0%
965	7100	3599 - Ostatní činnost ve zdravotnictví	5222 - Neinvestiční transfery spolkům			1 140	1 470	1 470		100,0%
966	7100	3599 - Ostatní činnost ve zdravotnictví	5223 - Neinvestiční transfery církvím a náboženským společnostem			3 250	3 430	3 430		100,0%
967	7100	3599 - Ostatní činnost ve zdravotnictví	5229 - Ostatní neinvestiční transfery neziskovým a podobným organizacím			400				
968	7100	3599 - Ostatní činnost ve zdravotnictví	5494 - Neinvestiční transfery obyvatelstvu nemající charakter daru			20	20		-20	
969	7100	3599 - Ostatní činnost ve zdravotnictví Celkem				22 309	19 646	16 428	-3 218	83,6%
970	7100	4339 - Ostatní sociální péče a pomoc rodině a manželství	5139 - Nákup materiálu j.n.			380	380	44	-336	11,6%
971	7100	4339 - Ostatní sociální péče a pomoc rodině a manželství	5164 - Nájemné			65	65	47	-18	72,0%
972	7100	4339 - Ostatní sociální péče a pomoc rodině a manželství	5167 - Služby školení a vzdělávání			12	12	3	-9	25,0%
973	7100	4339 - Ostatní sociální péče a pomoc rodině a manželství	5169 - Nákup ostatních služeb			1 445	1 445	1 023	-422	70,8%
974	7100	4339 - Ostatní sociální péče a pomoc rodině a manželství	5175 - Pohoštění			10	10	5	-5	50,0%
975	7100	4339 - Ostatní sociální péče a pomoc rodině a manželství	5212 - Neinv. transfery nefin. podnikatelským subjektům-fyzickým osobám				60	60		100,0%
976	7100	4339 - Ostatní sociální péče a pomoc rodině a manželství	5213 - Neinv. transfery nefin. podnikatelským subjektům-právníckým osobám				100	100		100,0%
977	7100	4339 - Ostatní sociální péče a pomoc rodině a manželství	5221 - Neinvestiční transfery obecně prospěšným společnostem			300	735	735		100,0%

ČERPÁNÍ ROZPOČTU BĚŽNÝCH VÝDAJŮ MĚSTA BRNA K 31.12.2022 (v tis. Kč)

ORJ	Paragraf - název	Položka - název	Upřesnění	SR 2022	UR 2022	SK 2022	SK - UR	SK / UR
978	7100	4339 - Ostatní sociální péče a pomoc rodině a manželství	5222 - Neinvestiční transfery spolkům	500	2 641	2 541	-100	96,2%
979	7100	4339 - Ostatní sociální péče a pomoc rodině a manželství	5223 - Neinvestiční transfery církvím a náboženským společnostem	1 286	1 679	1 679		100,0%
980	7100	4339 - Ostatní sociální péče a pomoc rodině a manželství	5229 - Ostatní neinvestiční transfery neziskovým a podobným organizacím	5 028				
981	7100	4339 - Ostatní sociální péče a pomoc rodině a manželství	5331 - Neinvestiční příspěvky zřízeným příspěvkovým organizacím	SZZ II., p.o.	14 334	14 730	14 730	100,0%
982	7100	4339 - Ostatní sociální péče a pomoc rodině a manželství	5336 - Neinvestiční transfery zřízeným příspěvkovým organizacím	SZZ II., p.o.		3 660	3 660	100,0%
983	7100	4339 - Ostatní sociální péče a pomoc rodině a manželství	5339 - Neinvestiční transfery cizím příspěvkovým organizacím		280	280		100,0%
984	7100	4339 - Ostatní sociální péče a pomoc rodině a manželství Celkem		23 360	25 797	24 907	-890	96,6%
985	7100	4379 - Ostatní služby a činnosti v oblasti sociální prevence	5139 - Nákup materiálu j.n.	440	440	78	-362	17,8%
986	7100	4379 - Ostatní služby a činnosti v oblasti sociální prevence	5169 - Nákup ostatních služeb	300	300	7	-293	2,3%
987	7100	4379 - Ostatní služby a činnosti v oblasti sociální prevence	5175 - Pohoštění	25	25	9	-16	34,6%
988	7100	4379 - Ostatní služby a činnosti v oblasti sociální prevence	5213 - Neinv. transfery nefin. podnikatelským subjektům-právníckým osobám		200	200		100,0%
989	7100	4379 - Ostatní služby a činnosti v oblasti sociální prevence	5221 - Neinvestiční transfery obecně prospěšným společnostem	300	619	619		100,0%
990	7100	4379 - Ostatní služby a činnosti v oblasti sociální prevence	5222 - Neinvestiční transfery spolkům	200	1 000	1 000	-1	100,0%
991	7100	4379 - Ostatní služby a činnosti v oblasti sociální prevence	5223 - Neinvestiční transfery církvím a náboženským společnostem	226	356	356		100,0%
992	7100	4379 - Ostatní služby a činnosti v oblasti sociální prevence	5332 - Neinvestiční transfery vysokým školám		140	140		100,0%
993	7100	4379 - Ostatní služby a činnosti v oblasti sociální prevence	5339 - Neinvestiční transfery cizím příspěvkovým organizacím		100	100		100,0%
994	7100	4379 - Ostatní služby a činnosti v oblasti sociální prevence Celkem		1 491	3 180	2 508	-672	78,9%
995	7100	4399 - Ostatní záležitosti soc.věcí a politiky zaměstnanosti	5222 - Neinvestiční transfery spolkům		20	20		100,0%
996	7100	4399 - Ostatní záležitosti soc.věcí a politiky zaměstnanosti Celkem			20	20		100,0%
997	7100	6221 - Humanitární zahraniční pomoc přímá	5331 - Neinvestiční příspěvky zřízeným příspěvkovým organizacím	SZZ II., p.o.	300	271	-29	90,2%
998	7100	6221 - Humanitární zahraniční pomoc přímá Celkem			300	271	-29	90,2%
999	7100	ODBOR ZDRAVÍ Celkem		262 112	278 087	273 278	-4 810	98,3%
1000	7200	3541 - Prevence před drogami, alkoholem, nikotinem a jinými závislostmi	5166 - Konzultační, poradenské a právní služby		240	240		100,0%
1001	7200	3541 - Prevence před drogami, alkoholem, nikotinem a jinými závislostmi	5221 - Neinvestiční transfery obecně prospěšným společnostem		11 077	11 077		100,0%
1002	7200	3541 - Prevence před drogami, alkoholem, nikotinem a jinými závislostmi	5222 - Neinvestiční transfery spolkům	8 317				
1003	7200	3541 - Prevence před drogami, alkoholem, nikotinem a jinými závislostmi	5339 - Neinvestiční transfery cizím příspěvkovým organizacím	2 377	2 377	2 377		100,0%
1004	7200	3541 - Prevence před drogami, alkoholem, nikotinem a jinými závislostmi Celkem		10 694	13 694	13 694		100,0%
1005	7200	3639 - Komunální služby a územní rozvoj jinde nezařazené	5909 - Ostatní neinvestiční výdaje jinde nezařazené					
1006	7200	3639 - Komunální služby a územní rozvoj jinde nezařazené Celkem						
1007	7200	4312 - Odborné sociální poradenství	5221 - Neinvestiční transfery obecně prospěšným společnostem		1 859	1 859		100,0%
1008	7200	4312 - Odborné sociální poradenství	5222 - Neinvestiční transfery spolkům		1 793	1 793		100,0%
1009	7200	4312 - Odborné sociální poradenství	5223 - Neinvestiční transfery církvím a náboženským společnostem		1 258	1 258		100,0%
1010	7200	4312 - Odborné sociální poradenství	5336 - Neinvestiční transfery zřízeným příspěvkovým organizacím	CSS Tábor, p.o.	8 971	8 971		100,0%
1011	7200	4312 - Odborné sociální poradenství Celkem			13 881	13 881		100,0%
1012	7200	4324 - Zařízení pro děti vyžadující okamžitou pomoc	5136 - Knihy, učební pomůcky a tisk		5	5		100,0%
1013	7200	4324 - Zařízení pro děti vyžadující okamžitou pomoc	5137 - Drobný hmotný dlouhodobý majetek		20	20		99,0%
1014	7200	4324 - Zařízení pro děti vyžadující okamžitou pomoc	5167 - Služby školení a vzdělávání		345	239	-106	69,4%
1015	7200	4324 - Zařízení pro děti vyžadující okamžitou pomoc	5169 - Nákup ostatních služeb		20	8	-12	39,6%
1016	7200	4324 - Zařízení pro děti vyžadující okamžitou pomoc	5194 - Věcné dary		75	74	-1	98,9%
1017	7200	4324 - Zařízení pro děti vyžadující okamžitou pomoc Celkem			465	346	-119	74,5%
1018	7200	4339 - Ostatní sociální péče a pomoc rodině a manželství	5132 - Ochranné pomůcky		100		-100	
1019	7200	4339 - Ostatní sociální péče a pomoc rodině a manželství	5136 - Knihy, učební pomůcky a tisk		20	15	-5	73,5%
1020	7200	4339 - Ostatní sociální péče a pomoc rodině a manželství	5137 - Drobný hmotný dlouhodobý majetek		220	189	-31	85,9%
1021	7200	4339 - Ostatní sociální péče a pomoc rodině a manželství	5139 - Nákup materiálu j.n.		200	40	-160	20,1%
1022	7200	4339 - Ostatní sociální péče a pomoc rodině a manželství	5162 - Služby telekomunikací a radiokomunikací		160	151	-9	94,7%
1023	7200	4339 - Ostatní sociální péče a pomoc rodině a manželství	5167 - Služby školení a vzdělávání		120	28	-92	23,6%
1024	7200	4339 - Ostatní sociální péče a pomoc rodině a manželství	5169 - Nákup ostatních služeb		1 885	183	-1 702	9,7%

ČERPÁNÍ ROZPOČTU BĚŽNÝCH VÝDAJŮ MĚSTA BRNA K 31.12.2022 (v tis. Kč)

ORJ	Paragraf - název	Položka - název	Upřesnění	SR 2022	UR 2022	SK 2022	SK - UR	SK / UR
1025	7200 4339 - Ostatní sociální péče a pomoc rodině a manželství	5171 - Opravy a udržování			20		-20	
1026	7200 4339 - Ostatní sociální péče a pomoc rodině a manželství	5364 - Vratky veřejným rozpočtům ústřední úrovně transferů poskytnutých v min. rozpočtových obdobích			136	136		100,0%
1027	7200 4339 - Ostatní sociální péče a pomoc rodině a manželství	5499 - Ostatní neinvestiční transfery obyvatelstvu			940	29	-912	3,0%
1028	7200 4339 - Ostatní sociální péče a pomoc rodině a manželství Celkem				3 801	771	-3 030	20,3%
1029	7200 4341 - Sociální pomoc osobám v hmotné nouzi a občanům sociálně nepřízpůsobivým	5131 - Potraviny		5	5	2	-3	34,8%
1030	7200 4341 - Sociální pomoc osobám v hmotné nouzi a občanům sociálně nepřízpůsobivým	5133 - Léky a zdravotnický materiál		6	6	2	-4	38,2%
1031	7200 4341 - Sociální pomoc osobám v hmotné nouzi a občanům sociálně nepřízpůsobivým	5134 - Prádlo, oděv a obuv		20	21	6	-15	29,4%
1032	7200 4341 - Sociální pomoc osobám v hmotné nouzi a občanům sociálně nepřízpůsobivým	5136 - Knihy, učební pomůcky a tisk		25	15	5	-10	35,0%
1033	7200 4341 - Sociální pomoc osobám v hmotné nouzi a občanům sociálně nepřízpůsobivým	5137 - Drobný hmotný dlouhodobý majetek		345	207	183	-24	88,3%
1034	7200 4341 - Sociální pomoc osobám v hmotné nouzi a občanům sociálně nepřízpůsobivým	5139 - Nákup materiálu j.n.		304	254	231	-23	91,1%
1035	7200 4341 - Sociální pomoc osobám v hmotné nouzi a občanům sociálně nepřízpůsobivým	5151 - Studená voda		10	10	6	-4	60,0%
1036	7200 4341 - Sociální pomoc osobám v hmotné nouzi a občanům sociálně nepřízpůsobivým	5152 - Teplo		20	20	15	-5	73,1%
1037	7200 4341 - Sociální pomoc osobám v hmotné nouzi a občanům sociálně nepřízpůsobivým	5154 - Elektrická energie		45	45	25	-20	55,6%
1038	7200 4341 - Sociální pomoc osobám v hmotné nouzi a občanům sociálně nepřízpůsobivým	5156 - Pohonné hmoty a maziva		78	77	45	-32	58,2%
1039	7200 4341 - Sociální pomoc osobám v hmotné nouzi a občanům sociálně nepřízpůsobivým	5157 - Teplá voda		10	10	7	-3	71,2%
1040	7200 4341 - Sociální pomoc osobám v hmotné nouzi a občanům sociálně nepřízpůsobivým	5161 - Poštovní služby			1		-1	
1041	7200 4341 - Sociální pomoc osobám v hmotné nouzi a občanům sociálně nepřízpůsobivým	5162 - Služby telekomunikací a radiokomunikací		286	256	230	-26	89,8%
1042	7200 4341 - Sociální pomoc osobám v hmotné nouzi a občanům sociálně nepřízpůsobivým	5163 - Služby peněžních ústavů		149	119	104	-15	87,3%
1043	7200 4341 - Sociální pomoc osobám v hmotné nouzi a občanům sociálně nepřízpůsobivým	5164 - Nájemné		100	260	243	-17	93,4%
1044	7200 4341 - Sociální pomoc osobám v hmotné nouzi a občanům sociálně nepřízpůsobivým	5166 - Konzultační, poradenské a právní služby			220	220		100,0%
1045	7200 4341 - Sociální pomoc osobám v hmotné nouzi a občanům sociálně nepřízpůsobivým	5167 - Služby školení a vzdělávání		40	52	40	-12	77,0%
1046	7200 4341 - Sociální pomoc osobám v hmotné nouzi a občanům sociálně nepřízpůsobivým	5169 - Nákup ostatních služeb		933	706	615	-91	87,1%
1047	7200 4341 - Sociální pomoc osobám v hmotné nouzi a občanům sociálně nepřízpůsobivým	5171 - Opravy a udržování		193	120	86	-34	71,4%
1048	7200 4341 - Sociální pomoc osobám v hmotné nouzi a občanům sociálně nepřízpůsobivým	5172 - Programové vybavení		50				
1049	7200 4341 - Sociální pomoc osobám v hmotné nouzi a občanům sociálně nepřízpůsobivým	5173 - Cestovné (tuzemské i zahraniční)		130	130	125	-5	95,8%
1050	7200 4341 - Sociální pomoc osobám v hmotné nouzi a občanům sociálně nepřízpůsobivým	5175 - Pohoštění		10	13	11	-2	83,4%
1051	7200 4341 - Sociální pomoc osobám v hmotné nouzi a občanům sociálně nepřízpůsobivým	5179 - Ostatní nákupy jinde nezařazené		5	5	3	-2	58,0%
1052	7200 4341 - Sociální pomoc osobám v hmotné nouzi a občanům sociálně nepřízpůsobivým	5192 - Poskytnuté neinvestiční příspěvky a náhrady (část)			21	20	-1	96,0%
1053	7200 4341 - Sociální pomoc osobám v hmotné nouzi a občanům sociálně nepřízpůsobivým	5194 - Věcné dary		50	80	73	-7	91,8%
1054	7200 4341 - Sociální pomoc osobám v hmotné nouzi a občanům sociálně nepřízpůsobivým	5362 - Platby daní a poplatků státnímu rozpočtu		5	5	3	-2	60,0%
1055	7200 4341 - Sociální pomoc osobám v hmotné nouzi a občanům sociálně nepřízpůsobivým	5909 - Ostatní neinvestiční výdaje jinde nezařazené			56	45	-11	80,6%
1056	7200 4341 - Sociální pomoc osobám v hmotné nouzi a občanům sociálně nepřízpůsobivým Celkem			2 819	2 714	2 345	-369	86,4%
1057	7200 4342 - Sociální péče a pomoc přistěhovalcům a vybraným etnikům	5137 - Drobný hmotný dlouhodobý majetek			13		-13	
1058	7200 4342 - Sociální péče a pomoc přistěhovalcům a vybraným etnikům	5175 - Pohoštění			34	32	-2	95,0%
1059	7200 4342 - Sociální péče a pomoc přistěhovalcům a vybraným etnikům	5213 - Neinv. transfery nefin. podnikatelským subjektům-právníkům osobám			540	540		100,0%
1060	7200 4342 - Sociální péče a pomoc přistěhovalcům a vybraným etnikům	5221 - Neinvestiční transfery obecně prospěšným společnostem			35	35		100,0%
1061	7200 4342 - Sociální péče a pomoc přistěhovalcům a vybraným etnikům	5222 - Neinvestiční transfery spolkům		1 400	1 365	1 285	-80	94,1%
1062	7200 4342 - Sociální péče a pomoc přistěhovalcům a vybraným etnikům	5331 - Neinvestiční příspěvky zřízeným příspěvkovým organizacím	DROM, p.o.	13 400	14 496	14 196	-300	97,9%
1063	7200 4342 - Sociální péče a pomoc přistěhovalcům a vybraným etnikům	5336 - Neinvestiční transfery zřízeným příspěvkovým organizacím	DROM, p.o.		2 539	2 539		100,0%
1064	7200 4342 - Sociální péče a pomoc přistěhovalcům a vybraným etnikům	5909 - Ostatní neinvestiční výdaje jinde nezařazené			5		-5	
1065	7200 4342 - Sociální péče a pomoc přistěhovalcům a vybraným etnikům Celkem			14 800	19 026	18 627	-399	97,9%
1066	7200 4344 - Sociální rehabilitace	5221 - Neinvestiční transfery obecně prospěšným společnostem			9 894	9 894		100,0%
1067	7200 4344 - Sociální rehabilitace	5222 - Neinvestiční transfery spolkům			1 456	1 349	-107	92,7%
1068	7200 4344 - Sociální rehabilitace	5223 - Neinvestiční transfery církvím a náboženským společnostem			1 686	1 686		100,0%
1069	7200 4344 - Sociální rehabilitace Celkem				13 036	12 929	-107	99,2%
1070	7200 4349 - Ostatní sociální péče a pomoc ostatním skupinám obyvatelstva	5137 - Drobný hmotný dlouhodobý majetek	FKP	20	223	172	-51	77,1%
1071	7200 4349 - Ostatní sociální péče a pomoc ostatním skupinám obyvatelstva	5139 - Nákup materiálu j.n.	FKP	111	150	19	-132	12,4%

ČERPÁNÍ ROZPOČTU BĚŽNÝCH VÝDAJŮ MĚSTA BRNA K 31.12.2022 (v tis. Kč)

ORJ	Paragraf - název	Položka - název	Upřesnění	SR 2022	UR 2022	SK 2022	SK - UR	SK / UR	
1072	7200	4349 - Ostatní sociální péče a pomoc ostatním skupinám obyvatelstva	5162 - Služby telekomunikací a radiokomunikací	FKP	85	209	172	-37	82,2%
1073	7200	4349 - Ostatní sociální péče a pomoc ostatním skupinám obyvatelstva	5166 - Konzultační, poradenské a právní služby	FKP	5	16		-16	
1074	7200	4349 - Ostatní sociální péče a pomoc ostatním skupinám obyvatelstva	5167 - Služby školení a vzdělávání	FKP	84	171	59	-112	34,4%
1075	7200	4349 - Ostatní sociální péče a pomoc ostatním skupinám obyvatelstva	5169 - Nákup ostatních služeb		10 150	9 694	8 387	-1 307	86,5%
1076	7200	4349 - Ostatní sociální péče a pomoc ostatním skupinám obyvatelstva	5169 - Nákup ostatních služeb	FKP	227	471	330	-141	70,0%
1077	7200	4349 - Ostatní sociální péče a pomoc ostatním skupinám obyvatelstva	5175 - Pohoštění	FKP	20	31	11	-20	36,0%
1078	7200	4349 - Ostatní sociální péče a pomoc ostatním skupinám obyvatelstva	5194 - Věcné dary	FKP		14	7	-7	51,0%
1079	7200	4349 - Ostatní sociální péče a pomoc ostatním skupinám obyvatelstva	5213 - Neinv. transfery nefin. podnikatelským subjektům-právníckým osobám		3 000				
1080	7200	4349 - Ostatní sociální péče a pomoc ostatním skupinám obyvatelstva	5221 - Neinvestiční transfery obecně prospěšným společnostem			529	529		100,0%
1081	7200	4349 - Ostatní sociální péče a pomoc ostatním skupinám obyvatelstva	5222 - Neinvestiční transfery spolkům			2 064	2 064		100,0%
1082	7200	4349 - Ostatní sociální péče a pomoc ostatním skupinám obyvatelstva	5223 - Neinvestiční transfery církvím a náboženským společnostem			327	327		100,0%
1083	7200	4349 - Ostatní sociální péče a pomoc ostatním skupinám obyvatelstva	5319 - Ostatní neinvestiční transfery jiným veřejným rozpočtům			88	88		100,0%
1084	7200	4349 - Ostatní sociální péče a pomoc ostatním skupinám obyvatelstva	5331 - Neinvestiční příspěvky zřízeným příspěvkovým organizacím	CSS Tábor, p.o.	2 191	2 191	2 191		100,0%
1085	7200	4349 - Ostatní sociální péče a pomoc ostatním skupinám obyvatelstva	5331 - Neinvestiční příspěvky zřízeným příspěvkovým organizacím	DROM, p.o.		60	60		100,0%
1086	7200	4349 - Ostatní sociální péče a pomoc ostatním skupinám obyvatelstva	5331 - Neinvestiční příspěvky zřízeným příspěvkovým organizacím	ZOO Brno, p.o.		70	70		100,0%
1087	7200	4349 - Ostatní sociální péče a pomoc ostatním skupinám obyvatelstva	5339 - Neinvestiční transfery cizím příspěvkovým organizacím			80	80		100,0%
1088	7200	4349 - Ostatní sociální péče a pomoc ostatním skupinám obyvatelstva	5499 - Ostatní neinvestiční transfery obyvatelstvu	FKP	6	6	4	-2	71,8%
1089	7200	4349 - Ostatní sociální péče a pomoc ostatním skupinám obyvatelstva Celkem			15 899	16 394	14 569	-1 824	88,9%
1090	7200	4350 - Domovy pro seniory	5221 - Neinvestiční transfery obecně prospěšným společnostem			2 978	2 978		100,0%
1091	7200	4350 - Domovy pro seniory	5222 - Neinvestiční transfery spolkům			1 802	1 802		100,0%
1092	7200	4350 - Domovy pro seniory	5331 - Neinvestiční příspěvky zřízeným příspěvkovým organizacím	DS Foltýnova, p.o.	39 400	40 801	40 801		100,0%
1093	7200	4350 - Domovy pro seniory	5331 - Neinvestiční příspěvky zřízeným příspěvkovým organizacím	DS Holásecká, p.o.	17 979	12 007	12 007		100,0%
1094	7200	4350 - Domovy pro seniory	5331 - Neinvestiční příspěvky zřízeným příspěvkovým organizacím	DS Kociánka, p.o.	55 000	54 870	54 870		100,0%
1095	7200	4350 - Domovy pro seniory	5331 - Neinvestiční příspěvky zřízeným příspěvkovým organizacím	DS Koniklecová, p.o.	11 800	11 230	11 230		100,0%
1096	7200	4350 - Domovy pro seniory	5331 - Neinvestiční příspěvky zřízeným příspěvkovým organizacím	DS Mikuláškovo nám., p.o.	21 000	16 447	16 447		100,0%
1097	7200	4350 - Domovy pro seniory	5331 - Neinvestiční příspěvky zřízeným příspěvkovým organizacím	DS Okružní, p.o.	12 200	11 522	11 522		100,0%
1098	7200	4350 - Domovy pro seniory	5331 - Neinvestiční příspěvky zřízeným příspěvkovým organizacím	DS Podpěrova, p.o.	11 264	10 713	10 713		100,0%
1099	7200	4350 - Domovy pro seniory	5331 - Neinvestiční příspěvky zřízeným příspěvkovým organizacím	DS Věstonická, p.o.	55 800	59 134	59 134		100,0%
1100	7200	4350 - Domovy pro seniory	5331 - Neinvestiční příspěvky zřízeným příspěvkovým organizacím	DS Vychodilova, p.o.	26 000	26 497	26 497		100,0%
1101	7200	4350 - Domovy pro seniory	5336 - Neinvestiční transfery zřízeným příspěvkovým organizacím	DS Foltýnova, p.o.		19 849	19 849		100,0%
1102	7200	4350 - Domovy pro seniory	5336 - Neinvestiční transfery zřízeným příspěvkovým organizacím	DS Holásecká, p.o.		15 297	15 297		100,0%
1103	7200	4350 - Domovy pro seniory	5336 - Neinvestiční transfery zřízeným příspěvkovým organizacím	DS Kociánka, p.o.		38 751	38 751		100,0%
1104	7200	4350 - Domovy pro seniory	5336 - Neinvestiční transfery zřízeným příspěvkovým organizacím	DS Koniklecová, p.o.		11 463	11 463		100,0%
1105	7200	4350 - Domovy pro seniory	5336 - Neinvestiční transfery zřízeným příspěvkovým organizacím	DS Mikuláškovo nám., p.o.		10 129	10 129		100,0%
1106	7200	4350 - Domovy pro seniory	5336 - Neinvestiční transfery zřízeným příspěvkovým organizacím	DS Okružní, p.o.		11 517	11 517		100,0%
1107	7200	4350 - Domovy pro seniory	5336 - Neinvestiční transfery zřízeným příspěvkovým organizacím	DS Podpěrova, p.o.		11 450	11 450		100,0%
1108	7200	4350 - Domovy pro seniory	5336 - Neinvestiční transfery zřízeným příspěvkovým organizacím	DS Věstonická, p.o.		19 128	19 128		100,0%
1109	7200	4350 - Domovy pro seniory	5336 - Neinvestiční transfery zřízeným příspěvkovým organizacím	DS Vychodilova, p.o.		20 775	20 775		100,0%
1110	7200	4350 - Domovy pro seniory Celkem			250 443	406 359	406 359		100,0%
1111	7200	4351 - Osobní asistence, pečovatelská služba a podpora samostatného bydlení	5213 - Neinv. transfery nefin. podnikatelským subjektům-právníckým osobám			349	349		100,0%
1112	7200	4351 - Osobní asistence, pečovatelská služba a podpora samostatného bydlení	5221 - Neinvestiční transfery obecně prospěšným společnostem			5 279	5 279		100,0%
1113	7200	4351 - Osobní asistence, pečovatelská služba a podpora samostatného bydlení	5222 - Neinvestiční transfery spolkům			5 436	5 436		100,0%
1114	7200	4351 - Osobní asistence, pečovatelská služba a podpora samostatného bydlení	5223 - Neinvestiční transfery církvím a náboženským společnostem			5 536	5 536		100,0%
1115	7200	4351 - Osobní asistence, pečovatelská služba a podpora samostatného bydlení	5336 - Neinvestiční transfery zřízeným příspěvkovým organizacím	CSS Tábor, p.o.		83 299	83 299		100,0%
1116	7200	4351 - Osobní asistence, pečovatelská služba a podpora samostatného bydlení Celkem				99 899	99 899		100,0%
1117	7200	4353 - Průvodcovské a předčitatelské služby	5221 - Neinvestiční transfery obecně prospěšným společnostem			79	79		100,0%
1118	7200	4353 - Průvodcovské a předčitatelské služby Celkem				79	79		100,0%

ČERPÁNÍ ROZPOČTU BĚŽNÝCH VÝDAJŮ MĚSTA BRNA K 31.12.2022 (v tis. Kč)

ORJ	Paragraf - název	Položka - název	Upřesnění	SR 2022	UR 2022	SK 2022	SK - UR	SK / UR
1119	7200 4354 - Chráněné bydlení	5221 - Neinvestiční transfery obecně prospěšným společnostem			1 762	1 762		100,0%
1120	7200 4354 - Chráněné bydlení	5222 - Neinvestiční transfery spolkům			740	740		100,0%
1121	7200 4354 - Chráněné bydlení	5223 - Neinvestiční transfery církvím a náboženským společnostem			2 554	2 554		100,0%
1122	7200 4354 - Chráněné bydlení Celkem				5 056	5 056		100,0%
1123	7200 4355 - Týdenní stacionáře	5336 - Neinvestiční transfery zřízeným příspěvkovým organizacím	CSS Tábor, p.o.		2 035	2 035		100,0%
1124	7200 4355 - Týdenní stacionáře Celkem				2 035	2 035		100,0%
1125	7200 4356 - Denní stacionáře a centra denních služeb	5221 - Neinvestiční transfery obecně prospěšným společnostem			427	427		100,0%
1126	7200 4356 - Denní stacionáře a centra denních služeb	5222 - Neinvestiční transfery spolkům			424	424		100,0%
1127	7200 4356 - Denní stacionáře a centra denních služeb	5223 - Neinvestiční transfery církvím a náboženským společnostem			899	899		100,0%
1128	7200 4356 - Denní stacionáře a centra denních služeb	5336 - Neinvestiční transfery zřízeným příspěvkovým organizacím	CSS Tábor, p.o.		13 284	13 284		100,0%
1129	7200 4356 - Denní stacionáře a centra denních služeb Celkem				15 034	15 034		100,0%
1130	7200 4357 - Domovy pro osoby se zdravotním postižením a domovy se zvláštním režimem	5221 - Neinvestiční transfery obecně prospěšným společnostem			1 309	1 309		100,0%
1131	7200 4357 - Domovy pro osoby se zdravotním postižením a domovy se zvláštním režimem	5222 - Neinvestiční transfery spolkům			3 784	3 784		100,0%
1132	7200 4357 - Domovy pro osoby se zdravotním postižením a domovy se zvláštním režimem	5223 - Neinvestiční transfery církvím a náboženským společnostem			1 595	1 595		100,0%
1133	7200 4357 - Domovy pro osoby se zdravotním postižením a domovy se zvláštním režimem	5331 - Neinvestiční příspěvky zřízeným příspěvkovým organizacím	CSS Tábor, p.o.	4 931	4 931	4 931		100,0%
1134	7200 4357 - Domovy pro osoby se zdravotním postižením a domovy se zvláštním režimem	5331 - Neinvestiční příspěvky zřízeným příspěvkovým organizacím	DS Kosmonautů, p.o.	16 800	13 130	13 130		100,0%
1135	7200 4357 - Domovy pro osoby se zdravotním postižením a domovy se zvláštním režimem	5331 - Neinvestiční příspěvky zřízeným příspěvkovým organizacím	DS Nopova, p.o.	33 000	30 358	30 358		100,0%
1136	7200 4357 - Domovy pro osoby se zdravotním postižením a domovy se zvláštním režimem	5336 - Neinvestiční transfery zřízeným příspěvkovým organizacím	CSS Tábor, p.o.		23 991	23 991		100,0%
1137	7200 4357 - Domovy pro osoby se zdravotním postižením a domovy se zvláštním režimem	5336 - Neinvestiční transfery zřízeným příspěvkovým organizacím	DS Foltýnova, p.o.		10 795	10 795		100,0%
1138	7200 4357 - Domovy pro osoby se zdravotním postižením a domovy se zvláštním režimem	5336 - Neinvestiční transfery zřízeným příspěvkovým organizacím	DS Kociánka, p.o.		17 788	17 788		100,0%
1139	7200 4357 - Domovy pro osoby se zdravotním postižením a domovy se zvláštním režimem	5336 - Neinvestiční transfery zřízeným příspěvkovým organizacím	DS Kosmonautů, p.o.		15 948	15 948		100,0%
1140	7200 4357 - Domovy pro osoby se zdravotním postižením a domovy se zvláštním režimem	5336 - Neinvestiční transfery zřízeným příspěvkovým organizacím	DS Mikuláškovo nám., p.o.		9 241	9 241		100,0%
1141	7200 4357 - Domovy pro osoby se zdravotním postižením a domovy se zvláštním režimem	5336 - Neinvestiční transfery zřízeným příspěvkovým organizacím	DS Nopova, p.o.		28 447	28 447		100,0%
1142	7200 4357 - Domovy pro osoby se zdravotním postižením a domovy se zvláštním režimem	5336 - Neinvestiční transfery zřízeným příspěvkovým organizacím	DS Věstonická, p.o.		44 863	44 863		100,0%
1143	7200 4357 - Domovy pro osoby se zdravotním postižením a domovy se zvláštním režimem Celkem			54 731	206 180	206 180		100,0%
1144	7200 4359 - Ostatní služby a činnosti v oblasti sociální péče	5213 - Neinv. transfery nefin. podnikatelským subjektům-právníckým osobám			30	30		100,0%
1145	7200 4359 - Ostatní služby a činnosti v oblasti sociální péče	5221 - Neinvestiční transfery obecně prospěšným společnostem		6 500	5 107	5 107		100,0%
1146	7200 4359 - Ostatní služby a činnosti v oblasti sociální péče	5222 - Neinvestiční transfery spolkům		74 001	2 957	2 957		100,0%
1147	7200 4359 - Ostatní služby a činnosti v oblasti sociální péče	5223 - Neinvestiční transfery církvím a náboženským společnostem			2 916	2 916		100,0%
1148	7200 4359 - Ostatní služby a činnosti v oblasti sociální péče	5336 - Neinvestiční transfery zřízeným příspěvkovým organizacím	CSS Tábor, p.o.		18 126	18 126		100,0%
1149	7200 4359 - Ostatní služby a činnosti v oblasti sociální péče	5336 - Neinvestiční transfery zřízeným příspěvkovým organizacím	DS Kociánka, p.o.		1 924	1 924		100,0%
1150	7200 4359 - Ostatní služby a činnosti v oblasti sociální péče Celkem			80 501	31 059	31 059		100,0%
1151	7200 4371 - Raná péče a soc.aktivizační sl.pro rodiny s dětmi	5221 - Neinvestiční transfery obecně prospěšným společnostem			1 645	1 645		100,0%
1152	7200 4371 - Raná péče a soc.aktivizační sl.pro rodiny s dětmi	5222 - Neinvestiční transfery spolkům			1 853	1 853		100,0%
1153	7200 4371 - Raná péče a soc.aktivizační sl.pro rodiny s dětmi	5223 - Neinvestiční transfery církvím a náboženským společnostem			809	809		100,0%
1154	7200 4371 - Raná péče a soc.aktivizační sl.pro rodiny s dětmi Celkem				4 307	4 307		100,0%
1155	7200 4372 - Krizová pomoc	5221 - Neinvestiční transfery obecně prospěšným společnostem			987	987		100,0%
1156	7200 4372 - Krizová pomoc	5336 - Neinvestiční transfery zřízeným příspěvkovým organizacím	CSS Tábor, p.o.		3 912	3 912		100,0%
1157	7200 4372 - Krizová pomoc Celkem				4 899	4 899		100,0%
1158	7200 4374 - Azylové domy, nízkoprahová denní centra a noclehárny	5221 - Neinvestiční transfery obecně prospěšným společnostem			1 401	1 401		100,0%
1159	7200 4374 - Azylové domy, nízkoprahová denní centra a noclehárny	5222 - Neinvestiční transfery spolkům		90	4 052	3 962	-90	97,8%
1160	7200 4374 - Azylové domy, nízkoprahová denní centra a noclehárny	5223 - Neinvestiční transfery církvím a náboženským společnostem		90	5 335	5 245	-90	98,3%
1161	7200 4374 - Azylové domy, nízkoprahová denní centra a noclehárny	5331 - Neinvestiční příspěvky zřízeným příspěvkovým organizacím	CSS Tábor, p.o.	199 672	202 640	202 640		100,0%
1162	7200 4374 - Azylové domy, nízkoprahová denní centra a noclehárny	5336 - Neinvestiční transfery zřízeným příspěvkovým organizacím	CSS Tábor, p.o.		19 312	19 312		100,0%
1163	7200 4374 - Azylové domy, nízkoprahová denní centra a noclehárny Celkem			199 852	232 740	232 560	-180	99,9%
1164	7200 4375 - Nízkoprahová zařízení pro děti a mládež	5221 - Neinvestiční transfery obecně prospěšným společnostem			484	484		100,0%
1165	7200 4375 - Nízkoprahová zařízení pro děti a mládež	5222 - Neinvestiční transfery spolkům			5 819	5 819		100,0%

ČERPÁNÍ ROZPOČTU BĚŽNÝCH VÝDAJŮ MĚSTA BRNA K 31.12.2022 (v tis. Kč)

ORJ	Paragraf - název	Položka - název	Upřesnění	SR 2022	UR 2022	SK 2022	SK - UR	SK / UR
1166	7200	4375 - Nizkoprahová zařízení pro děti a mládež	5223 - Neinvestiční transfery církvím a náboženským společenstvem		251	251		100,0%
1167	7200	4375 - Nizkoprahová zařízení pro děti a mládež	5336 - Neinvestiční transfery zřízeným příspěvkovým organizacím	DROM, p.o.	3 948	3 948		100,0%
1168	7200	4375 - Nizkoprahová zařízení pro děti a mládež Celkem			10 502	10 502		100,0%
1169	7200	4376 - Služby následné péče, terapeutické komunity a kontaktní centra	5221 - Neinvestiční transfery obecně prospěšným společenstvem		3 004	3 004		100,0%
1170	7200	4376 - Služby následné péče, terapeutické komunity a kontaktní centra Celkem			3 004	3 004		100,0%
1171	7200	4377 - Sociálně terapeutické dílny	5221 - Neinvestiční transfery obecně prospěšným společenstvem		1 560	1 560		100,0%
1172	7200	4377 - Sociálně terapeutické dílny	5222 - Neinvestiční transfery spolkům		444	444		100,0%
1173	7200	4377 - Sociálně terapeutické dílny Celkem			2 004	2 004		100,0%
1174	7200	4378 - Terénní programy	5221 - Neinvestiční transfery obecně prospěšným společenstvem		681	681		100,0%
1175	7200	4378 - Terénní programy	5222 - Neinvestiční transfery spolkům		1 750	1 750		100,0%
1176	7200	4378 - Terénní programy	5223 - Neinvestiční transfery církvím a náboženským společenstvem		337	337		100,0%
1177	7200	4378 - Terénní programy	5336 - Neinvestiční transfery zřízeným příspěvkovým organizacím	DROM, p.o.	4 272	4 272		100,0%
1178	7200	4378 - Terénní programy Celkem			7 040	7 040		100,0%
1179	7200	4379 - Ostatní služby a činnosti v oblasti sociální prevence	5221 - Neinvestiční transfery obecně prospěšným společenstvem		2 860	2 860		100,0%
1180	7200	4379 - Ostatní služby a činnosti v oblasti sociální prevence	5222 - Neinvestiční transfery spolkům		3 651	3 651		100,0%
1181	7200	4379 - Ostatní služby a činnosti v oblasti sociální prevence	5223 - Neinvestiční transfery církvím a náboženským společenstvem		342	342		100,0%
1182	7200	4379 - Ostatní služby a činnosti v oblasti sociální prevence Celkem			6 853	6 853		100,0%
1183	7200	6221 - Humanitární zahraniční pomoc přímá	5137 - Drobný hmotný dlouhodobý majetek		43	37	-6	85,6%
1184	7200	6221 - Humanitární zahraniční pomoc přímá	5139 - Nákup materiálu j.n.		10		-10	
1185	7200	6221 - Humanitární zahraniční pomoc přímá	5151 - Studená voda		87	86	-1	98,4%
1186	7200	6221 - Humanitární zahraniční pomoc přímá	5154 - Elektrická energie		13		-13	
1187	7200	6221 - Humanitární zahraniční pomoc přímá	5162 - Služby telekomunikací a radiokomunikací		17	6	-11	34,3%
1188	7200	6221 - Humanitární zahraniční pomoc přímá	5164 - Nájemné		1 070	300	-770	28,0%
1189	7200	6221 - Humanitární zahraniční pomoc přímá	5169 - Nákup ostatních služeb		227	151	-76	66,6%
1190	7200	6221 - Humanitární zahraniční pomoc přímá	5194 - Věcné dary		6 475	5 539	-936	85,5%
1191	7200	6221 - Humanitární zahraniční pomoc přímá	5213 - Neinv. transfery nefin. podnikatelským subjektům-právnickým osobám		200	200		100,0%
1192	7200	6221 - Humanitární zahraniční pomoc přímá	5221 - Neinvestiční transfery obecně prospěšným společenstvem		2 050	2 050		100,0%
1193	7200	6221 - Humanitární zahraniční pomoc přímá	5222 - Neinvestiční transfery spolkům		1 873	1 873		100,0%
1194	7200	6221 - Humanitární zahraniční pomoc přímá	5331 - Neinvestiční příspěvky zřízeným příspěvkovým organizacím	CSS Tábor, p.o.	6 200	6 200		100,0%
1195	7200	6221 - Humanitární zahraniční pomoc přímá	5336 - Neinvestiční transfery zřízeným příspěvkovým organizacím	DROM, p.o.	800	800		100,0%
1196	7200	6221 - Humanitární zahraniční pomoc přímá	5336 - Neinvestiční transfery zřízeným příspěvkovým organizacím	DS Kociánka, p.o.	33	33		100,0%
1197	7200	6221 - Humanitární zahraniční pomoc přímá Celkem			19 098	17 274	-1 824	90,4%
1198	7200	6330 - Převody vlastním fondům v rozpočtech územní úrovně	5347 - Neinvestiční převody mezi statutárními městy a jejich městskými částmi		140	140		100,0%
1199	7200	6330 - Převody vlastním fondům v rozpočtech územní úrovně Celkem			140	140		100,0%
1200	7200	ODBOR SOCIÁLNÍ PÉČE Celkem		629 739	1 139 299	1 131 446	-7 853	99,3%
1201	7300	3239 - Záležitosti zájmového studia jinde nezařazené	5901 - Nespecifikované rezervy		2 000			
1202	7300	3239 - Záležitosti zájmového studia jinde nezařazené Celkem			2 000			
1203	7300	3311 - Divadelní činnost	5212 - Neinv. transfery nefin. podnikatelským subjektům-fyzickým osobám		90	90		100,0%
1204	7300	3311 - Divadelní činnost	5213 - Neinv. transfery nefin. podnikatelským subjektům-právnickým osobám		1 126	1 126		100,0%
1205	7300	3311 - Divadelní činnost	5221 - Neinvestiční transfery obecně prospěšným společenstvem		400	1 830		100,0%
1206	7300	3311 - Divadelní činnost	5222 - Neinvestiční transfery spolkům		1 136	1 816		100,0%
1207	7300	3311 - Divadelní činnost	5331 - Neinvestiční příspěvky zřízeným příspěvkovým organizacím	CED, p.o.	59 836	64 495		100,0%
1208	7300	3311 - Divadelní činnost	5331 - Neinvestiční příspěvky zřízeným příspěvkovým organizacím	Divadlo Radost, p.o.	29 197	31 133		100,0%
1209	7300	3311 - Divadelní činnost	5331 - Neinvestiční příspěvky zřízeným příspěvkovým organizacím	MDB, p.o.	231 233	242 051	-1	100,0%
1210	7300	3311 - Divadelní činnost	5331 - Neinvestiční příspěvky zřízeným příspěvkovým organizacím	NDB, p.o.	496 157	442 707	-3	100,0%
1211	7300	3311 - Divadelní činnost	5332 - Neinvestiční transfery vysokým školám		450	450		100,0%
1212	7300	3311 - Divadelní činnost	5336 - Neinvestiční transfery zřízeným příspěvkovým organizacím	CED, p.o.	8 695	8 695		100,0%

ČERPÁNÍ ROZPOČTU BĚŽNÝCH VÝDAJŮ MĚSTA BRNA K 31.12.2022 (v tis. Kč)

ORJ	Paragraf - název	Položka - název	Upřesnění	SR 2022	UR 2022	SK 2022	SK - UR	SK / UR
1213	7300	3311 - Divadelní činnost	5336 - Neinvestiční transfery zřízeným příspěvkovým organizacím	Divadlo Radost, p.o.		4 927	4 927	100,0%
1214	7300	3311 - Divadelní činnost	5336 - Neinvestiční transfery zřízeným příspěvkovým organizacím	MDB, p.o.		24 686	24 686	100,0%
1215	7300	3311 - Divadelní činnost	5336 - Neinvestiční transfery zřízeným příspěvkovým organizacím	NDB, p.o.		70 780	70 780	100,0%
1216	7300	3311 - Divadelní činnost	5339 - Neinvestiční transfery cizím příspěvkovým organizacím			21	21	100,0%
1217	7300	3311 - Divadelní činnost	5493 - Účelové neinvestiční transfery fyzickým osobám		2 142			
1218	7300	3311 - Divadelní činnost	5904 - Převody domněle neoprávněně použitých dotací zpět poskytovateli	NDB, p.o.		12	12	100,0%
1219	7300	3311 - Divadelní činnost Celkem			820 551	894 819	-4	100,0%
1220	7300	3312 - Hudební činnost	5212 - Neinv. transfery nefin. podnikatelským subjektům-fyzickým osobám			555	555	100,0%
1221	7300	3312 - Hudební činnost	5213 - Neinv. transfery nefin. podnikatelským subjektům-právníckým osobám		14 500	22 315	22 315	100,0%
1222	7300	3312 - Hudební činnost	5221 - Neinvestiční transfery obecně prospěšným společnostem		531	1 681	1 681	100,0%
1223	7300	3312 - Hudební činnost	5222 - Neinvestiční transfery spolkům		1 520	9 924	9 924	100,0%
1224	7300	3312 - Hudební činnost	5223 - Neinvestiční transfery církvím a náboženským společnostem			50	50	100,0%
1225	7300	3312 - Hudební činnost	5331 - Neinvestiční příspěvky zřízeným příspěvkovým organizacím	Filharmonie Brno, p.o.	107 560	106 641	106 641	100,0%
1226	7300	3312 - Hudební činnost	5332 - Neinvestiční transfery vysokým školám		500	550	550	100,0%
1227	7300	3312 - Hudební činnost	5336 - Neinvestiční transfery zřízeným příspěvkovým organizacím	Filharmonie Brno, p.o.		19 420	19 420	100,0%
1228	7300	3312 - Hudební činnost	5493 - Účelové neinvestiční transfery fyzickým osobám		13 234	100	100	100,0%
1229	7300	3312 - Hudební činnost	5901 - Nespecifikované rezervy		1 000			
1230	7300	3312 - Hudební činnost Celkem			138 845	161 236	161 236	100,0%
1231	7300	3313 - Filmová tvorba, distribuce, kina a shromažďování audiovizuálních archiválií	5213 - Neinv. transfery nefin. podnikatelským subjektům-právníckým osobám			523	523	100,0%
1232	7300	3313 - Filmová tvorba, distribuce, kina a shromažďování audiovizuálních archiválií	5221 - Neinvestiční transfery obecně prospěšným společnostem		8 000	8 000	8 000	100,0%
1233	7300	3313 - Filmová tvorba, distribuce, kina a shromažďování audiovizuálních archiválií	5222 - Neinvestiční transfery spolkům		240	1 119	1 119	100,0%
1234	7300	3313 - Filmová tvorba, distribuce, kina a shromažďování audiovizuálních archiválií	5493 - Účelové neinvestiční transfery fyzickým osobám		1 402			
1235	7300	3313 - Filmová tvorba, distribuce, kina a shromažďování audiovizuálních archiválií Celkem			9 642	9 642	9 642	100,0%
1236	7300	3314 - Činnosti knihovnické	5331 - Neinvestiční příspěvky zřízeným příspěvkovým organizacím	FKP		720	720	100,0%
1237	7300	3314 - Činnosti knihovnické	5331 - Neinvestiční příspěvky zřízeným příspěvkovým organizacím	KJM, p.o.	87 574	89 649	89 649	100,0%
1238	7300	3314 - Činnosti knihovnické	5336 - Neinvestiční transfery zřízeným příspěvkovým organizacím	KJM, p.o.		714	714	100,0%
1239	7300	3314 - Činnosti knihovnické	5339 - Neinvestiční transfery cizím příspěvkovým organizacím			100	100	100,0%
1240	7300	3314 - Činnosti knihovnické Celkem			87 574	91 183	91 183	100,0%
1241	7300	3315 - Činnosti muzeí a galerií	5331 - Neinvestiční příspěvky zřízeným příspěvkovým organizacím	Muzeum města Brna, p.o	77 388	82 395	82 396	1
1242	7300	3315 - Činnosti muzeí a galerií	5336 - Neinvestiční transfery zřízeným příspěvkovým organizacím	Muzeum města Brna, p.o		1 154	1 154	100,0%
1243	7300	3315 - Činnosti muzeí a galerií	5909 - Ostatní neinvestiční výdaje jinde nezařazené	Muzeum města Brna, p.o		4	4	88,5%
1244	7300	3315 - Činnosti muzeí a galerií Celkem			77 388	83 553	83 553	100,0%
1245	7300	3316 - Vydavatelská činnost	5212 - Neinv. transfery nefin. podnikatelským subjektům-fyzickým osobám		120	220	220	100,0%
1246	7300	3316 - Vydavatelská činnost	5213 - Neinv. transfery nefin. podnikatelským subjektům-právníckým osobám			255	255	100,0%
1247	7300	3316 - Vydavatelská činnost	5221 - Neinvestiční transfery obecně prospěšným společnostem			243	243	100,0%
1248	7300	3316 - Vydavatelská činnost	5222 - Neinvestiční transfery spolkům		830	1 080	1 080	100,0%
1249	7300	3316 - Vydavatelská činnost	5334 - Neinvestiční transfery veřejným výzkumným institucím			40	40	100,0%
1250	7300	3316 - Vydavatelská činnost	5493 - Účelové neinvestiční transfery fyzickým osobám		888			
1251	7300	3316 - Vydavatelská činnost Celkem			1 838	1 838	1 838	100,0%
1252	7300	3317 - Výstavní činnosti v kultuře	5212 - Neinv. transfery nefin. podnikatelským subjektům-fyzickým osobám			395	395	100,0%
1253	7300	3317 - Výstavní činnosti v kultuře	5213 - Neinv. transfery nefin. podnikatelským subjektům-právníckým osobám			450	450	100,0%
1254	7300	3317 - Výstavní činnosti v kultuře	5221 - Neinvestiční transfery obecně prospěšným společnostem			960	960	100,0%
1255	7300	3317 - Výstavní činnosti v kultuře	5222 - Neinvestiční transfery spolkům			3 219	3 219	100,0%
1256	7300	3317 - Výstavní činnosti v kultuře	5223 - Neinvestiční transfery církvím a náboženským společnostem			500	500	100,0%
1257	7300	3317 - Výstavní činnosti v kultuře	5331 - Neinvestiční příspěvky zřízeným příspěvkovým organizacím	Dům umění, p.o.	27 477	32 064	32 064	100,0%
1258	7300	3317 - Výstavní činnosti v kultuře	5332 - Neinvestiční transfery vysokým školám		200	647	647	100,0%
1259	7300	3317 - Výstavní činnosti v kultuře	5336 - Neinvestiční transfery zřízeným příspěvkovým organizacím	Dům umění, p.o.		2 830	2 830	100,0%

ČERPÁNÍ ROZPOČTU BĚŽNÝCH VÝDAJŮ MĚSTA BRNA K 31.12.2022 (v tis. Kč)

ORJ	Paragraf - název	Položka - název	Upřesnění	SR 2022	UR 2022	SK 2022	SK - UR	SK / UR	
1260	7300	3317 - Výstavní činnosti v kultuře	5339 - Neinvestiční transfery cizím příspěvkovým organizacím		935	935		100,0%	
1261	7300	3317 - Výstavní činnosti v kultuře	5493 - Účelové neinvestiční transfery fyzickým osobám	5 748	242	242		100,0%	
1262	7300	3317 - Výstavní činnosti v kultuře	5901 - Nespecifikované rezervy	1 000					
1263	7300	3317 - Výstavní činnosti v kultuře Celkem		34 425	42 242	42 242		100,0%	
1264	7300	3319 - Ostatní záležitosti kultury	5041 - Odměny za užití duševního vlastnictví		37	36	-1	97,3%	
1265	7300	3319 - Ostatní záležitosti kultury	5137 - Drobný hmotný dlouhodobý majetek		10	9	-1	92,4%	
1266	7300	3319 - Ostatní záležitosti kultury	5139 - Nákup materiálu j.n.		11	10	-1	91,2%	
1267	7300	3319 - Ostatní záležitosti kultury	5162 - Služby telekomunikací a radiokomunikací		5	4	-1	89,5%	
1268	7300	3319 - Ostatní záležitosti kultury	5164 - Nájemné		186	185	-1	99,7%	
1269	7300	3319 - Ostatní záležitosti kultury	5166 - Konzultační, poradenské a právní služby	840	1 535	1 073	-462	69,9%	
1270	7300	3319 - Ostatní záležitosti kultury	5168 - Zpracování dat a služby související s inf. a komunikačními technologiemi		20	20		99,5%	
1271	7300	3319 - Ostatní záležitosti kultury	5169 - Nákup ostatních služeb	13 098	3 074	721	-2 353	23,5%	
1272	7300	3319 - Ostatní záležitosti kultury	5173 - Cestovné (tuzemské i zahraniční)	4	21	17	-4	80,0%	
1273	7300	3319 - Ostatní záležitosti kultury	5175 - Pohoštění	50	111	100	-11	90,5%	
1274	7300	3319 - Ostatní záležitosti kultury	5179 - Ostatní nákupy jinde nezařazené		31	30	-1	97,6%	
1275	7300	3319 - Ostatní záležitosti kultury	5192 - Poskytnuté neinvestiční příspěvky a náhrady (část)	16	16	15	-1	96,1%	
1276	7300	3319 - Ostatní záležitosti kultury	5212 - Neinv. transfery nefin. podnikatelským subjektům-fyzickým osobám		307	282	-25	91,9%	
1277	7300	3319 - Ostatní záležitosti kultury	5213 - Neinv. transfery nefin. podnikatelským subjektům-právníckým osobám	10 605	9 705	9 705		100,0%	
1278	7300	3319 - Ostatní záležitosti kultury	5221 - Neinvestiční transfery obecně prospěšným společnostem	6 458	10 923	10 923		100,0%	
1279	7300	3319 - Ostatní záležitosti kultury	5222 - Neinvestiční transfery spolkům	1 800	7 186	7 186		100,0%	
1280	7300	3319 - Ostatní záležitosti kultury	5223 - Neinvestiční transfery církvím a náboženským společnostem	130	1 870	1 870		100,0%	
1281	7300	3319 - Ostatní záležitosti kultury	5331 - Neinvestiční příspěvky zřízeným příspěvkovým organizacím	TIC, p.o.	43 865	52 625	52 626	1	100,0%
1282	7300	3319 - Ostatní záležitosti kultury	5336 - Neinvestiční transfery zřízeným příspěvkovým organizacím	TIC, p.o.		2 641	2 641		100,0%
1283	7300	3319 - Ostatní záležitosti kultury	5339 - Neinvestiční transfery cizím příspěvkovým organizacím	750					
1284	7300	3319 - Ostatní záležitosti kultury	5493 - Účelové neinvestiční transfery fyzickým osobám	5 566	96	96		100,0%	
1285	7300	3319 - Ostatní záležitosti kultury	5901 - Nespecifikované rezervy	3 000					
1286	7300	3319 - Ostatní záležitosti kultury	5909 - Ostatní neinvestiční výdaje jinde nezařazené		1		-1		
1287	7300	3319 - Ostatní záležitosti kultury Celkem		86 182	90 411	87 551	-2 860	96,8%	
1288	7300	3322 - Zachování a obnova kulturních památek	5336 - Neinvestiční transfery zřízeným příspěvkovým organizacím	FKP	79	79		100,0%	
1289	7300	3322 - Zachování a obnova kulturních památek Celkem			79	79		100,0%	
1290	7300	3326 - Pořízení,zachování a obnova hodnot místního kulturního povědomí	5139 - Nákup materiálu j.n.	100	100	99	-1	98,7%	
1291	7300	3326 - Pořízení,zachování a obnova hodnot místního kulturního povědomí	5154 - Elektrická energie	30	94	54	-40	57,4%	
1292	7300	3326 - Pořízení,zachování a obnova hodnot místního kulturního povědomí	5163 - Služby peněžních ústavů	15	15	15		99,9%	
1293	7300	3326 - Pořízení,zachování a obnova hodnot místního kulturního povědomí	5164 - Nájemné		16	16		96,9%	
1294	7300	3326 - Pořízení,zachování a obnova hodnot místního kulturního povědomí	5166 - Konzultační, poradenské a právní služby		14	13	-1	93,0%	
1295	7300	3326 - Pořízení,zachování a obnova hodnot místního kulturního povědomí	5169 - Nákup ostatních služeb	750	752	751	-1	99,8%	
1296	7300	3326 - Pořízení,zachování a obnova hodnot místního kulturního povědomí	5171 - Opravy a udržování	1 500	854	697	-157	81,6%	
1297	7300	3326 - Pořízení,zachování a obnova hodnot místního kulturního povědomí Celkem		2 395	1 845	1 644	-201	89,1%	
1298	7300	3329 - Ostatní záležitosti ochrany památek a péče o kulturní dědictví	5329 - Ostatní neinvestiční transfery veřejným rozpočtům územní úrovně	200	200	200		100,0%	
1299	7300	3329 - Ostatní záležitosti ochrany památek a péče o kulturní dědictví Celkem		200	200	200		100,0%	
1300	7300	6221 - Humanitární zahraniční pomoc přímá	5336 - Neinvestiční transfery zřízeným příspěvkovým organizacím	Muzeum města Brna, p.o	270	270		100,0%	
1301	7300	6221 - Humanitární zahraniční pomoc přímá	5339 - Neinvestiční transfery cizím příspěvkovým organizacím		750	750		100,0%	
1302	7300	6221 - Humanitární zahraniční pomoc přímá Celkem			1 020	1 020		100,0%	
1303	7300	ODBOR KULTURY Celkem		1 261 040	1 378 068	1 375 003	-3 065	99,8%	
1304	7500	3322 - Zachování a obnova kulturních památek	5213 - Neinv. transfery nefin. podnikatelským subjektům-právníckým osobám		300	300		100,0%	
1305	7500	3322 - Zachování a obnova kulturních památek	5219 - Ostatní neinvestiční transfery podnikatelským subjektům		500	500		100,0%	
1306	7500	3322 - Zachování a obnova kulturních památek	5223 - Neinvestiční transfery církvím a náboženským společnostem		6 895	6 895		100,0%	

ČERPÁNÍ ROZPOČTU BĚŽNÝCH VÝDAJŮ MĚSTA BRNA K 31.12.2022 (v tis. Kč)

ORJ	Paragraf - název	Položka - název	Upřesnění	SR 2022	UR 2022	SK 2022	SK - UR	SK / UR
1307	7500	3322 - Zachování a obnova kulturních památek	5225 - Neinvestiční transfery společenstvím vlastníků jednotek		430	280	-150	65,1%
1308	7500	3322 - Zachování a obnova kulturních památek	5229 - Ostatní neinvestiční transfery neziskovým a podobným organizacím	14 700	2 275		-2 275	
1309	7500	3322 - Zachování a obnova kulturních památek	5331 - Neinvestiční příspěvky zřízeným příspěvkovým organizacím		400	400		100,0%
1310	7500	3322 - Zachování a obnova kulturních památek	5331 - Neinvestiční příspěvky zřízeným příspěvkovým organizacím		5 811	5 774	-37	99,4%
1311	7500	3322 - Zachování a obnova kulturních památek	5336 - Neinvestiční transfery zřízeným příspěvkovým organizacím		1 290	1 290		100,0%
1312	7500	3322 - Zachování a obnova kulturních památek	5493 - Účelové neinvestiční transfery fyzickým osobám		1 300	1 288	-12	99,1%
1313	7500	3322 - Zachování a obnova kulturních památek	5901 - Nespecifikované rezervy	3 661	300		-300	
1314	7500	3322 - Zachování a obnova kulturních památek Celkem		18 361	19 501	16 727	-2 774	85,8%
1315	7500	6330 - Převody vlastním fondům v rozpočtech územní úrovně	5347 - Neinvestiční převody mezi statutárními městy a jejich městskými částmi		150		-150	
1316	7500	6330 - Převody vlastním fondům v rozpočtech územní úrovně Celkem			150		-150	
1317	7500	ODBOR PAMÁTKOVÉ PÉČE Celkem		18 361	19 651	16 727	-2 924	85,1%
1318	8200	1014 - Ozdravování hospodářských zvířat, zvláštní veterinární péče	5011 - Platy zaměstnanců v pracovním poměru	5 314	5 303	4 227	-1 076	79,7%
1319	8200	1014 - Ozdravování hospodářských zvířat, zvláštní veterinární péče	5021 - Ostatní osobní výdaje	60	60	48	-12	79,4%
1320	8200	1014 - Ozdravování hospodářských zvířat, zvláštní veterinární péče	5031 - Povinné pojistné na soc. zabezpečení a příspěvek na státní pol. zaměstnanosti	1 323	1 321	1 046	-275	79,2%
1321	8200	1014 - Ozdravování hospodářských zvířat, zvláštní veterinární péče	5032 - Povinné pojistné na veřejné zdravotní pojištění	479	479	381	-98	79,5%
1322	8200	1014 - Ozdravování hospodářských zvířat, zvláštní veterinární péče	5123 - Podlimitní technické zhodnocení		25	25		98,4%
1323	8200	1014 - Ozdravování hospodářských zvířat, zvláštní veterinární péče	5131 - Potraviny	14	16	15	-1	95,4%
1324	8200	1014 - Ozdravování hospodářských zvířat, zvláštní veterinární péče	5132 - Ochranné pomůcky	80	80	57	-23	71,8%
1325	8200	1014 - Ozdravování hospodářských zvířat, zvláštní veterinární péče	5133 - Léky a zdravotnický materiál	900	900	731	-169	81,2%
1326	8200	1014 - Ozdravování hospodářských zvířat, zvláštní veterinární péče	5133 - Léky a zdravotnický materiál	200	200	11	-189	5,7%
1327	8200	1014 - Ozdravování hospodářských zvířat, zvláštní veterinární péče	5136 - Knihy, učební pomůcky a tisk	2	2	1	-1	64,2%
1328	8200	1014 - Ozdravování hospodářských zvířat, zvláštní veterinární péče	5137 - Drobný hmotný dlouhodobý majetek	60	146	142	-4	96,9%
1329	8200	1014 - Ozdravování hospodářských zvířat, zvláštní veterinární péče	5137 - Drobný hmotný dlouhodobý majetek	200	200	173	-27	86,4%
1330	8200	1014 - Ozdravování hospodářských zvířat, zvláštní veterinární péče	5139 - Nákup materiálu j.n.	801	627	457	-170	72,8%
1331	8200	1014 - Ozdravování hospodářských zvířat, zvláštní veterinární péče	5139 - Nákup materiálu j.n.	100	100		-100	
1332	8200	1014 - Ozdravování hospodářských zvířat, zvláštní veterinární péče	5151 - Studená voda	120	120	105	-15	87,9%
1333	8200	1014 - Ozdravování hospodářských zvířat, zvláštní veterinární péče	5153 - Plyn	225	505	500	-5	99,0%
1334	8200	1014 - Ozdravování hospodářských zvířat, zvláštní veterinární péče	5154 - Elektrická energie	372	548	520	-28	94,9%
1335	8200	1014 - Ozdravování hospodářských zvířat, zvláštní veterinární péče	5156 - Pohonné hmoty a maziva	10	10	2	-8	21,5%
1336	8200	1014 - Ozdravování hospodářských zvířat, zvláštní veterinární péče	5161 - Poštovní služby	2	2		-2	
1337	8200	1014 - Ozdravování hospodářských zvířat, zvláštní veterinární péče	5162 - Služby telekomunikací a radiokomunikací	40	68	65	-3	95,4%
1338	8200	1014 - Ozdravování hospodářských zvířat, zvláštní veterinární péče	5163 - Služby peněžních ústavů	10	10	5	-5	54,3%
1339	8200	1014 - Ozdravování hospodářských zvířat, zvláštní veterinární péče	5164 - Nájemné	40	33	21	-12	63,6%
1340	8200	1014 - Ozdravování hospodářských zvířat, zvláštní veterinární péče	5166 - Konzultační, poradenské a právní služby		5		-5	
1341	8200	1014 - Ozdravování hospodářských zvířat, zvláštní veterinární péče	5167 - Služby školení a vzdělávání	25	39	39		98,8%
1342	8200	1014 - Ozdravování hospodářských zvířat, zvláštní veterinární péče	5168 - Zpracování dat a služby související s inf. a komunikačními technologiemi	25	25	17	-8	68,6%
1343	8200	1014 - Ozdravování hospodářských zvířat, zvláštní veterinární péče	5169 - Nákup ostatních služeb	1 119	1 288	1 126	-162	87,5%
1344	8200	1014 - Ozdravování hospodářských zvířat, zvláštní veterinární péče	5169 - Nákup ostatních služeb		93	128	-21	85,7%
1345	8200	1014 - Ozdravování hospodářských zvířat, zvláštní veterinární péče	5169 - Nákup ostatních služeb	200	200	9	-191	4,4%
1346	8200	1014 - Ozdravování hospodářských zvířat, zvláštní veterinární péče	5171 - Opravy a udržování	681	1 307	212	-1 095	16,2%
1347	8200	1014 - Ozdravování hospodářských zvířat, zvláštní veterinární péče	5173 - Cestovné (tuzemské i zahraniční)	1	1		-1	
1348	8200	1014 - Ozdravování hospodářských zvířat, zvláštní veterinární péče	5175 - Pohoštění	3	3		-3	
1349	8200	1014 - Ozdravování hospodářských zvířat, zvláštní veterinární péče	5176 - Účastnické poplatky na konference		2	2		80,0%
1350	8200	1014 - Ozdravování hospodářských zvířat, zvláštní veterinární péče	5192 - Poskytnuté neinvestiční příspěvky a náhrady (část)	43	43	29	-14	66,8%
1351	8200	1014 - Ozdravování hospodářských zvířat, zvláštní veterinární péče	5424 - Náhrady mezd v době nemoci	50	150	144	-6	96,2%
1352	8200	1014 - Ozdravování hospodářských zvířat, zvláštní veterinární péče	5499 - Ostatní neinvestiční transfery obyvatelstvu	129	129	60	-69	46,4%
1353	8200	1014 - Ozdravování hospodářských zvířat, zvláštní veterinární péče Celkem		12 721	14 096	10 297	-3 799	73,0%

ČERPÁNÍ ROZPOČTU BĚŽNÝCH VÝDAJŮ MĚSTA BRNA K 31.12.2022 (v tis. Kč)

ORJ	Paragraf - název	Položka - název	Upřesnění	SR 2022	UR 2022	SK 2022	SK - UR	SK / UR	
1354	8200	4349 - Ostatní sociální péče a pomoc ostatním skupinám obyvatelstva	5021 - Ostatní osobní výdaje	15	182	158	-24	86,8%	
1355	8200	4349 - Ostatní sociální péče a pomoc ostatním skupinám obyvatelstva	5137 - Drobný hmotný dlouhodobý majetek	25	25		-25		
1356	8200	4349 - Ostatní sociální péče a pomoc ostatním skupinám obyvatelstva	5139 - Nákup materiálu j.n.	240	383	330	-53	86,3%	
1357	8200	4349 - Ostatní sociální péče a pomoc ostatním skupinám obyvatelstva	5156 - Pohonné hmoty a maziva		5	5		100,0%	
1358	8200	4349 - Ostatní sociální péče a pomoc ostatním skupinám obyvatelstva	5163 - Služby peněžních ústavů	53	59	59		99,6%	
1359	8200	4349 - Ostatní sociální péče a pomoc ostatním skupinám obyvatelstva	5164 - Nájemné	5	5		-5		
1360	8200	4349 - Ostatní sociální péče a pomoc ostatním skupinám obyvatelstva	5169 - Nákup ostatních služeb	20	41	41		100,0%	
1361	8200	4349 - Ostatní sociální péče a pomoc ostatním skupinám obyvatelstva	5171 - Opravy a udržování	26	33	32	-1	98,0%	
1362	8200	4349 - Ostatní sociální péče a pomoc ostatním skupinám obyvatelstva	5173 - Cestovné (tuzemské i zahraniční)	2	2		-2		
1363	8200	4349 - Ostatní sociální péče a pomoc ostatním skupinám obyvatelstva	5175 - Pohoštění	30	60	35	-25	58,6%	
1364	8200	4349 - Ostatní sociální péče a pomoc ostatním skupinám obyvatelstva	5179 - Ostatní nákupy jinde nezařazené	2	2		-2		
1365	8200	4349 - Ostatní sociální péče a pomoc ostatním skupinám obyvatelstva	5194 - Věcné dary	7	7		-7		
1366	8200	4349 - Ostatní sociální péče a pomoc ostatním skupinám obyvatelstva	5494 - Neinvestiční transfery obyvatelstvu nemající charakter daru	19	19	15	-4	80,3%	
1367	8200	4349 - Ostatní sociální péče a pomoc ostatním skupinám obyvatelstva Celkem			444	823	676	-147	82,1%
1368	8200	5311 - Bezpečnost a veřejný pořádek	5011 - Platy zaměstnanců v pracovním poměru	309 317	311 992	294 824	-17 168	94,5%	
1369	8200	5311 - Bezpečnost a veřejný pořádek	5011 - Platy zaměstnanců v pracovním poměru	Sociální fond	200	200	200		100,0%
1370	8200	5311 - Bezpečnost a veřejný pořádek	5021 - Ostatní osobní výdaje	750	750	729	-21	97,1%	
1371	8200	5311 - Bezpečnost a veřejný pořádek	5024 - Odstupné	2 000	2 000	1 275	-725	63,7%	
1372	8200	5311 - Bezpečnost a veřejný pořádek	5031 - Povinné pojistné na soc. zabezpečení a příspěvek na státní pol. zaměstnanosti	77 087	77 750	72 707	-5 043	93,5%	
1373	8200	5311 - Bezpečnost a veřejný pořádek	5031 - Povinné pojistné na soc. zabezpečení a příspěvek na státní pol. zaměstnanosti	Sociální fond	50	50	50		100,0%
1374	8200	5311 - Bezpečnost a veřejný pořádek	5032 - Povinné pojistné na veřejné zdravotní pojištění	28 031	28 271	26 592	-1 679	94,1%	
1375	8200	5311 - Bezpečnost a veřejný pořádek	5032 - Povinné pojistné na veřejné zdravotní pojištění	Sociální fond	18	18	18		100,0%
1376	8200	5311 - Bezpečnost a veřejný pořádek	5041 - Odměny za užití duševního vlastnictví	12	12	8	-4	70,7%	
1377	8200	5311 - Bezpečnost a veřejný pořádek	5042 - Odměny za užití počítačových programů	431	281	139	-142	49,3%	
1378	8200	5311 - Bezpečnost a veřejný pořádek	5123 - Podlimitní technické zhodnocení	50	50	19	-31	38,7%	
1379	8200	5311 - Bezpečnost a veřejný pořádek	5131 - Potraviny	330	330	294	-36	89,0%	
1380	8200	5311 - Bezpečnost a veřejný pořádek	5132 - Ochranné pomůcky	400	400	375	-25	93,7%	
1381	8200	5311 - Bezpečnost a veřejný pořádek	5133 - Léky a zdravotnický materiál	100	204	190	-14	93,2%	
1382	8200	5311 - Bezpečnost a veřejný pořádek	5134 - Prádlo, oděv a obuv	8 000	7 600	7 291	-309	95,9%	
1383	8200	5311 - Bezpečnost a veřejný pořádek	5136 - Knihy, učební pomůcky a tisk	50	50	48	-2	95,8%	
1384	8200	5311 - Bezpečnost a veřejný pořádek	5137 - Drobný hmotný dlouhodobý majetek	2 465	2 365	2 180	-185	92,2%	
1385	8200	5311 - Bezpečnost a veřejný pořádek	5137 - Drobný hmotný dlouhodobý majetek	Sociální fond	127	127	50	-77	39,7%
1386	8200	5311 - Bezpečnost a veřejný pořádek	5139 - Nákup materiálu j.n.	7 217	7 473	7 047	-426	94,3%	
1387	8200	5311 - Bezpečnost a veřejný pořádek	5139 - Nákup materiálu j.n.	Sociální fond	158	155	106	-49	68,4%
1388	8200	5311 - Bezpečnost a veřejný pořádek	5151 - Studená voda	798	798	665	-133	83,4%	
1389	8200	5311 - Bezpečnost a veřejný pořádek	5151 - Studená voda	Sociální fond	80	80	21	-59	26,3%
1390	8200	5311 - Bezpečnost a veřejný pořádek	5152 - Teplo	538	1 061	902	-159	85,1%	
1391	8200	5311 - Bezpečnost a veřejný pořádek	5153 - Plyn	1 800	4 179	3 784	-395	90,5%	
1392	8200	5311 - Bezpečnost a veřejný pořádek	5153 - Plyn	Sociální fond	160	212	211	-1	99,7%
1393	8200	5311 - Bezpečnost a veřejný pořádek	5154 - Elektrická energie	3 814	6 318	5 994	-324	94,9%	
1394	8200	5311 - Bezpečnost a veřejný pořádek	5154 - Elektrická energie	Sociální fond	120	120	106	-14	88,1%
1395	8200	5311 - Bezpečnost a veřejný pořádek	5156 - Pohonné hmoty a maziva	5 500	6 100	5 949	-151	97,5%	
1396	8200	5311 - Bezpečnost a veřejný pořádek	5157 - Teplá voda	2	2		-2		
1397	8200	5311 - Bezpečnost a veřejný pořádek	5161 - Poštovní služby	10	10		-10		
1398	8200	5311 - Bezpečnost a veřejný pořádek	5162 - Služby telekomunikací a radiokomunikací	1 932	1 892	1 616	-276	85,4%	
1399	8200	5311 - Bezpečnost a veřejný pořádek	5163 - Služby peněžních ústavů	2 434	2 210	2 056	-154	93,1%	
1400	8200	5311 - Bezpečnost a veřejný pořádek	5163 - Služby peněžních ústavů	Sociální fond	30	30	28	-2	92,5%

ČERPÁNÍ ROZPOČTU BĚŽNÝCH VÝDAJŮ MĚSTA BRNA K 31.12.2022 (v tis. Kč)

ORJ	Paragraf - název	Položka - název	Upřesnění	SR 2022	UR 2022	SK 2022	SK - UR	SK / UR
1401	8200	5311 - Bezpečnost a veřejný pořádek	5164 - Nájemné	2 446	2 626	2 594	-32	98,8%
1402	8200	5311 - Bezpečnost a veřejný pořádek	5164 - Nájemné					
			Sociální fond	40	39	10	-29	24,9%
1403	8200	5311 - Bezpečnost a veřejný pořádek	5166 - Konzultační, poradenské a právní služby	580	180	59	-121	32,8%
1404	8200	5311 - Bezpečnost a veřejný pořádek	5166 - Konzultační, poradenské a právní služby					
			Sociální fond	5	5		-5	
1405	8200	5311 - Bezpečnost a veřejný pořádek	5167 - Služby školení a vzdělávání	450	338	278	-60	82,3%
1406	8200	5311 - Bezpečnost a veřejný pořádek	5168 - Zpracování dat a služby související s inf. a komunikačními technologiemi	8 688	8 039	7 891	-148	98,2%
1407	8200	5311 - Bezpečnost a veřejný pořádek	5169 - Nákup ostatních služeb	15 246	15 870	13 931	-1 939	87,8%
1408	8200	5311 - Bezpečnost a veřejný pořádek	5169 - Nákup ostatních služeb					
			Sociální fond	3 863	6 090	5 474	-616	89,9%
1409	8200	5311 - Bezpečnost a veřejný pořádek	5171 - Opravy a udržování	8 770	9 375	8 703	-672	92,8%
1410	8200	5311 - Bezpečnost a veřejný pořádek	5171 - Opravy a udržování					
			Sociální fond	1 043	771	690	-81	89,5%
1411	8200	5311 - Bezpečnost a veřejný pořádek	5172 - Programové vybavení	100	100	14	-86	14,2%
1412	8200	5311 - Bezpečnost a veřejný pořádek	5173 - Cestovné (tuzemské i zahraniční)	381	451	400	-51	88,7%
1413	8200	5311 - Bezpečnost a veřejný pořádek	5175 - Pohoštění	147	312	278	-34	88,9%
1414	8200	5311 - Bezpečnost a veřejný pořádek	5175 - Pohoštění					
			Sociální fond	84	59	28	-31	48,2%
1415	8200	5311 - Bezpečnost a veřejný pořádek	5176 - Účastnické poplatky na konference		2	2		80,0%
1416	8200	5311 - Bezpečnost a veřejný pořádek	5191 - Zaplacené sankce	5	5		-5	
1417	8200	5311 - Bezpečnost a veřejný pořádek	5192 - Poskytnuté neinvestiční příspěvky a náhrady (část)	1 275	1 294	1 292	-2	99,8%
1418	8200	5311 - Bezpečnost a veřejný pořádek	5194 - Věcné dary	215	45	24	-21	52,7%
1419	8200	5311 - Bezpečnost a veřejný pořádek	5194 - Věcné dary					
			Sociální fond	15	29	27	-2	93,4%
1420	8200	5311 - Bezpečnost a veřejný pořádek	5361 - Nákup kolků	200	20		-20	
1421	8200	5311 - Bezpečnost a veřejný pořádek	5362 - Platby daní a poplatků státnímu rozpočtu	31	31	17	-14	56,1%
1422	8200	5311 - Bezpečnost a veřejný pořádek	5365 - Platby daní a poplatků krajům, obcím a státním fondům					
			Sociální fond	71	71	52	-19	73,2%
1423	8200	5311 - Bezpečnost a veřejný pořádek	5424 - Náhrady mezd v době nemoci	2 100	5 279	5 279		100,0%
1424	8200	5311 - Bezpečnost a veřejný pořádek	5494 - Neinvestiční transfery obyvatelstvu nemající charakter daru	5	5		-5	
1425	8200	5311 - Bezpečnost a veřejný pořádek	5499 - Ostatní neinvestiční transfery obyvatelstvu	267	267	217	-50	81,2%
1426	8200	5311 - Bezpečnost a veřejný pořádek	5499 - Ostatní neinvestiční transfery obyvatelstvu					
			Sociální fond	9 424	9 703	8 462	-1 241	87,2%
1427	8200	5311 - Bezpečnost a veřejný pořádek	5811 - Výdaje na náhrady za nezpůsobenou újmu	5	5		-5	
1428	8200	5311 - Bezpečnost a veřejný pořádek	5909 - Ostatní neinvestiční výdaje jinde nezařazené	5	5	4	-1	76,0%
1429	8200	5311 - Bezpečnost a veřejný pořádek Celkem		509 472	524 106	491 202	-32 904	93,7%
1430	8200	5319 - Ostatní záležitosti bezpečnosti a veřejného pořádku	5137 - Drobný hmotný dlouhodobý majetek	20	20	20		100,0%
1431	8200	5319 - Ostatní záležitosti bezpečnosti a veřejného pořádku	5139 - Nákup materiálu j.n.	190	185	184	-1	99,5%
1432	8200	5319 - Ostatní záležitosti bezpečnosti a veřejného pořádku	5169 - Nákup ostatních služeb		5	4	-1	89,0%
1433	8200	5319 - Ostatní záležitosti bezpečnosti a veřejného pořádku	5175 - Pohoštění	55	55	19	-36	35,0%
1434	8200	5319 - Ostatní záležitosti bezpečnosti a veřejného pořádku Celkem		265	265	228	-37	86,0%
1435	8200	MĚSTSKÁ POLICIE BRNO Celkem		522 902	539 290	502 402	-36 888	93,2%
1436	8887	6399 - Ostatní finanční operace	5909 - Ostatní neinvestiční výdaje jinde nezařazené			-5 124	-5 124	
1437	8887	6399 - Ostatní finanční operace Celkem				-5 124	-5 124	
1438	8887	REVERSE CHARGE Celkem				-5 124	-5 124	
1439		BĚŽNÉ VÝDAJE MĚSTA BRNA CELKEM		11 105 591	12 879 898	12 450 714	-429 184	96,7%

KOMENTÁŘ K ČERPÁNÍ ROZPOČTU BĚŽNÝCH VÝDAJŮ MĚSTA K 31. 12. 2022

Zdůvodněno je čerpání **pod 60 %** u významných (s upraveným rozpočtem nad 3 000 tis. Kč) paragrafů a čerpání **bez rozpočtu**

ORJ 1600 – Kancelář marketingu a cestovního ruchu

§ 3636 – Územní rozvoj 52,6 %

V rámci veřejné zakázky na podzimní kampaň CBB nebyl vybrán vhodný dodavatel, a tudíž byla realizována pouze online kampaň v menším finančním rozsahu.

ORJ 1700 – Odbor rozpočtu a financování

§ 6171 – Činnost místní správy 50,1 %

Nižší čerpání rozpočtu z důvodu úspory na položkách auditu a konzultační, poradenské a právní služby.

§ 6409 - Ostatní činnosti j.n. 0,0 %

Rezerva na havárie.

ORJ 3600 – Odbor obrany

§ 5213 – Krizová opatření 29,0 %

Rezerva pro zajištění přípravy na krizové situace, řešení krizových situací a odstraňování jejich následků podle § 25 zákona č. 240/2000 Sb. o krizovém řízení a o změně některých zákonů (krizový zákon).

ORJ 4300 – Odbor vodního a lesního hospodářství

§ 2331 – Úpravy vodohospodářsky významných a vodárenských toků 58,1 %

Dotace Povodí Moravy, s. p. na projekt Realizace opatření na Brněnské údolní nádrži, III. etapa 2018-2022. Na základě požadavku Povodí Moravy, s. p. byl v průběhu roku 2022 navýšen rozpočet této dotace s ohledem na předpokládané vyšší náklady na provoz aeračního systému, především na elektrickou energii. Tento předpoklad se však nenaplnil.

ORJ 5200 – Odbor školství a mládeže

§ 3119 – Ostatní záležitosti základního vzdělávání 28,4 %

Výdaje hrazené z neinvestiční dotace z Domu zahraniční spolupráce (projekty v rámci programu „ERASMUS“) lze čerpat až do 31.8.2023.

ORJ 6200 – Bytový odbor

§ 3612 – Bytové hospodářství 19,2 %

Rozpočet byl sestaven na základě plánu doprodeje bytových jednotek a dle požadavků městských částí, které nakonec čerpaly nižší částku oproti rozpočtu.

§ 6409 – Ostatní činnosti jinde nezařazené -6 584 tis. Kč

Čerpání bez rozpočtu – vratky transferů, poskytnutých v minulých letech městským částem z Fondu bytové výstavby a předčasná splátka části zápůjčky, poskytnuté městské části Brno-střed na akci „Rekonstrukce bytového domu Vídeňská 11“ (po vyhodnocení prokázaných nákladů a při započtení povinné spoluúčasti městské části měla být dle zásad poskytnuta nižší zápůjčka).

ORJ 6300 – Majetkový odbor

§ 3639 – Komunální služby a územní rozvoj j.n. **38,2 %**

Čerpání výdajů na poskytnuté náhrady a na právní služby nelze předem odhadnout, vychází z aktuální potřeby. Nedošlo také k některým vratkám kupních cen bytovému družstvu Družba v souvislosti se soudními spory – platby probíhají postupně po splnění povinnosti družstva k navrácení pozemků.

ORJ 6600 – Odbor správy majetku

§ 3639 – Komunální služby a územní rozvoj j.n. **57,6 %**

V průběhu roku 2022 bylo nutno čerpat pouze část (10,1 %) rozpočtu výdajů na zajištění opěrných zdí a svahů, demolice a zabezpečovací práce. K nižšímu čerpání rozpočtu (74,2 %) došlo i u výdajů na správu a údržbu pozemků - pokos, odplevelení, odstranění černých skládek.

§ 4341– Sociální pomoc osobám v hmotné nouzi a soc. nepřizpůsobivým **56,1 %**

Výdaje na objekty sociálních služeb – Vídeňská 78, Křenová 20, Celní 3. Nižší čerpání se týká zejména rozpočtu výdajů na elektrickou energii (46,4 %) a na opravy majetku (47,4 %).

ORJ 7200 – Odbor sociální péče

§ 4339 – Ostatní sociální péče a pomoc rodině a manželství **20,3 %**

Výdaje hrazené ze státního příspěvku na výkon pěstounské péče byly s ohledem na pandemii COVID-19 čerpány pouze v omezeném rozsahu (tábory, lyžařské výcviky, vzdělávání pěstounů...).

Jmenovitá náplň vybraných položek běžných výdajů města Brna (v tis. Kč)

ORJ	§	Pol.	Účel	SR 2022	UR 2022	Skut k 31.12.	Sk/SR (%)	Sk/UR (%)
1500	Odbor strategického rozvoje a spolupráce							
1500	3319	5169	Služby v areálu Kraví Hora		178	82		46,1
		5169 Celkem			178	82		46,1
	3319 Celkem				178	82		46,1
1500	3636	5169	FKP - RUGGEDISED	10	120	118	1 180,0	98,3
1500	3636	5169	FKP - Řízení ITI BMO 4		180			
1500	3636	5169	Inzerce a ostatní	2 984	2 802	1 870	62,7	66,7
1500	3636	5169	DPMB - příkazní smlouva BrnoID	3 000	4 000	3 868	128,9	96,7
1500	3636	5169	Veletrhy (URBIS, EXPO, GameAccess, Gamescon)	2 700	2 214	2 214	82,0	100,0
1500	3636	5169	Rámcová smlouva reklamní kampaň	1 000	1 382	1 381	138,1	99,9
1500	3636	5169	Minigranty Mendel		1 420	1 285		90,5
		5169 Celkem		9 694	12 118	10 736	110,7	88,6
	3636 Celkem			9 694	12 118	10 736	110,7	88,6
1500	3900	5169	Inzerce a ostatní	2 000				
		5169 Celkem		2 000				
	3900 Celkem			2 000				
1500 Celkem				11 694	12 296	10 818	92,5	88,0
1600	Kancelář marketingu a cestovního ruchu							
1600	2143	5169	Veletrhy a akce CR - prezentace destinační značky	4 000	3 350	1 828	45,7	54,6
1600	2143	5169	Press, fam tripy (organizované návštěvy novinářů a majitelů cest. kanceláří)	300	300	22	7,3	7,3
1600	2143	5169	Činnosti spojené s programem rozvoje cestovního ruchu	6 486	6 486	5 996	92,4	92,4
		5169 Celkem		10 786	10 136	7 846	72,7	77,4
	2143 Celkem			10 786	10 136	7 846	72,7	77,4
1600	3636	5169	Komunikace projektů	4 100	4 100	2 162	52,7	52,7
		5169 Celkem		4 100	4 100	2 162	52,7	52,7
	3636 Celkem			4 100	4 100	2 162	52,7	52,7
1600	3900	5169	Propagace, ostatní podklady	2 000	3 000	2 917	145,9	97,2
1600	3900	5169	Podpora leteckého spojení	12 200				
1600	3900	5169	Inzerce, marketing městských projektů	7 261	10 061	5 826	80,2	57,9
1600	3900	5169	Tvorba uživatelských textů pro nový web města	895	395	48	5,4	12,2
		5169 Celkem		22 356	13 456	8 791	39,3	65,3
	3900 Celkem			22 356	13 456	8 791	39,3	65,3
1600 Celkem				37 242	27 692	18 799	50,5	67,9
1700	Odbor rozpočtu a financování							
1700	6171	5169	Emise obligací - agent, trustee (opatrovatel)	100	100			
1700	6171	5169	Audit statutárního města Brna (MMB, MČ)	2 700	2 700	2 178	80,7	80,7
1700	6171	5169	Moody's, Standard & Poor's - poplatky za ratingy	3 400	3 400	2 762	81,2	81,2
		5169 Celkem		6 200	6 200	4 940	79,7	79,7
	6171 Celkem			6 200	6 200	4 940	79,7	79,7
1700 Celkem				6 200	6 200	4 940	79,7	79,7
3200	Odbor vnitřních věcí							
3200	3900	5169	Časopis Brněnský Metropolitan	10 225	9 984	9 299	90,9	93,1
3200	3900	5169	Rozhlasové vysílání magistrátního pořadu	240	240	224	93,3	93,3
3200	3900	5169	Zvýšení informovanosti o aktuálním dění ve městě	140	140	122	87,1	87,1
3200	3900	5169	Propagace, ostatní podklady		41	41		100,0
		5169 Celkem		10 605	10 405	9 686	91,3	93,1
	3900 Celkem			10 605	10 405	9 686	91,3	93,1
3200	6115	5169	Volby do obecních zastupitelstev		8	6		75,0
		5169 Celkem			8	6		75,0
	6115 Celkem				8	6		75,0
3200	6171	5169	Správa majetku (stěhování, doprava, orientace apod.)	1 748	2 248	2 086	119,3	92,8
3200	6171	5169	Ostatní služby (inzerce, STK, fotopráce, prev.pěče)	4 047	3 461	1 877	46,4	54,2
3200	6171	5169	Příspěvek zaměstnavatele na stravování	12 132	12 896	12 889	106,2	99,9
3200	6171	5169	Sociální fond (rekreace, stravování a provoz chat)	20 006	31 224	26 255	131,2	84,1
		5169 Celkem		37 933	49 829	43 107	113,6	86,5
3200	6171	5175	Reprefond představitelů města a vedení MMB	1 501	1 501	1 288	85,8	85,8
3200	6171	5175	Pracovní setkání zajišťované útvary MMB	98	108	105	107,1	97,2
3200	6171	5175	Oficiální akce města Brna - pohoštění	448	612	369	82,4	60,3
3200	6171	5175	Sociální fond (pohoštění)	220	389	386	175,5	99,2
		5175 Celkem		2 267	2 610	2 148	94,8	82,3
3200	6171	5179	Poplatky včetně dálničních známek	4 899	4 899	4 124	84,2	84,2
3200	6171	5179	Sociální fond (odborová organizace)	100				
3200	6171	5179	Sociální fond (členský příspěvek do spolku)	1	1	1	100,0	100,0
		5179 Celkem		5 000	4 900	4 125	82,5	84,2
3200	6171	5194	Reprefond představitelů města a vedení MMB	303	303	238	78,5	78,5
3200	6171	5194	Oficiální akce města Brna - věcné dary	134	134	94	70,1	70,1
		5194 Celkem		437	437	332	76,0	76,0
3200	6171	5492	Ceny města Brna - peněžité dary	300	300	280	93,3	93,3

Jmenovitá náplň vybraných položek běžných výdajů města Brna (v tis. Kč)

ORJ	§	Pol.	Účel	SR 2022	UR 2022	Skut k 31.12.	Sk/SR (%)	Sk/UR (%)
3200	6171	5492	Reprefond primátora - peněžité dary	95	95			
		5492 Celkem		395	395	280	70,9	70,9
3200	6171	5499	Sociální fond (ošatné)	3 666	3 291	3 282	89,5	99,7
3200	6171	5499	Ostatní příspěvky do mzdy	102	102	17	16,7	16,7
3200	6171	5499	Sociální fond - příspěvky do mzdy	5 388	16 080	12 224	226,9	76,0
		5499 Celkem		9 156	19 473	15 523	169,5	79,7
		6171 Celkem		55 188	77 644	65 515	118,7	84,4
3200	6221	5169	Pomoc Ukrajině		200	47		23,5
		5169 Celkem			200	47		23,5
3200	6223	5169	Překlady a tlumočení - pro odbory MMB	1 350	1 350	401	29,7	29,7
3200	6223	5169	Překlady a tlumočení - pro ORF	50	50			
3200	6223	5169	Mezinárodní spolupráce	850	2 546	1 935	227,6	76,0
		5169 Celkem		2 250	3 946	2 336	103,8	59,2
		6223 Celkem		2 250	3 946	2 336	103,8	59,2
3200 Celkem				68 043	92 203	77 590	114,0	84,2
3600			Odbor obrany					
3600	5212	5169	Realizace zákona o ochraně utajovaných informací	20	20			
3600	5212	5169	Mimořádné události a krizové situace	220	220			
		5169 Celkem		240	240			
		5212 Celkem		240	240			
3600	5213	5169	Mimořádné události a krizové situace	100	100			
3600	5213	5169	Zvýšení bezpečnosti zásobování elektrickou energií - studie		500	500		100,0
		5169 Celkem		100	100			
		5213 Celkem		100	600	500	500,0	83,3
3600 Celkem				340	840	500	147,1	59,5
3900			Archiv města Brna					
3900	6211	5169	Publikační činnost	590	370	318	53,9	85,9
3900	6211	5169	Budovy Kuřim, Černovice, Nová radnice - služby	212	212	203	95,8	95,8
3900	6211	5169	Fotopráce a digitalizace	349	279	128	36,7	45,9
		5169 Celkem		1 151	861	649	56,4	75,4
		6211 Celkem		1 151	861	649	56,4	75,4
3900 Celkem				1 151	861	649	56,4	75,4
4100			Odbor územního plánování a rozvoje					
4100	3635	5169	Mapové podklady, planografické práce a ostatní služby	500	500	103	20,6	20,6
4100	3635	5169	Soutěže - inzerce, překlady a tlumočení, ubytování apod.	137	137			
4100	3635	5169	Komunikace s veřejností	800	800			
		5169 Celkem		1 437	1 437	103	7,2	7,2
		3635 Celkem		1 437	1 437	103	7,2	7,2
4100 Celkem				1 437	1 437	103	7,2	7,2
4200			Odbor životního prostředí					
4200	2115	5169	Propagace SECAP	730	659	536	73,4	81,3
		5169 Celkem		730	659	536	73,4	81,3
		2115 Celkem		730	659	536	73,4	81,3
4200	3632	5169	Exhumace a pohřbení válečných obětí	30	30			
4200	3632	5169	Dokumentace pro stavební opravy válečných a čestných hrobů	80	80	66	82,5	82,5
		5169 Celkem		110	110	66	60,0	60,0
		3632 Celkem		110	110	66	60,0	60,0
4200	3716	5169	Provoz systému městského imisního monitoringu	2 700	2 650	2 569	95,1	96,9
		5169 Celkem		2 700	2 650	2 569	95,1	96,9
		3716 Celkem		2 700	2 650	2 569	95,1	96,9
4200	3719	5169	Aktualizace Akčního plánu pro udržitelnou energii		30	28		93,3
		5169 Celkem			30	28		93,3
		3719 Celkem			30	28		93,3
4200	3722	5169	Sběr a svoz KO vč. údržby nádob - SAKO Brno, a.s.	173 368	176 395	175 538	101,3	99,5
4200	3722	5169	Sběr a svoz bioodpadu - SAKO Brno	8 240	12 213	12 098	146,8	99,1
		5169 Celkem		181 608	188 608	187 636	103,3	99,5
		3722 Celkem		181 608	188 608	187 636	103,3	99,5
4200	3725	5169	FKP - Sběrné středisko odpadů Slaměnickova	100	100			
4200	3725	5169	Energetické využití KO - SAKO Brno, a.s.	68 425	68 925	65 220	95,3	94,6
4200	3725	5169	EKO-KOM - podíl odměny za separaci	800	788	82	10,3	10,4
4200	3725	5169	Provoz SSO, SD a NSKO	80 066	83 765	75 606	94,4	90,3
4200	3725	5169	Poplatek za komunální odpad - nákup služeb	55	5			
4200	3725	5169	Materiálové využití bioodpadu - kompostování	2 650	3 150	2 726	102,9	86,5
		5169 Celkem		152 096	156 733	143 634	94,4	91,6
		3725 Celkem		152 096	156 733	143 634	94,4	91,6
4200	3729	5169	Nelegální skládky nad 5 m ³ a autovraky z volné přírody	1 300	2 300	1 901	146,2	82,7
		5169 Celkem		1 300	2 300	1 901	146,2	82,7
		3729 Celkem		1 300	2 300	1 901	146,2	82,7

Jmenovitá náplň vybraných položek běžných výdajů města Brna (v tis. Kč)

ORJ	§	Pol.	Účel	SR 2022	UR 2022	Skut k 31.12.	Sk/SR (%)	Sk/UR (%)
4200	3739	5169	Sanační zásahy při ekologických haváriích	250	250			
		5169	Celkem	250	250			
	3739		Celkem	250	250			
4200	3741	5169	Ochrana fauny a flóry	420	420	216	51,4	51,4
		5169	Celkem	420	420	216	51,4	51,4
	3741		Celkem	420	420	216	51,4	51,4
4200	3742	5169	Biotech. zásahy ve významných krajinných prvcích, obnova značení, péče o památné stromy	650	650	602	92,6	92,6
		5169	Celkem	650	650	602	92,6	92,6
	3742		Celkem	650	650	602	92,6	92,6
4200	3745	5169	ÚSES a údržba zeleně nezajištěná MČ, VZmB, jiným správcem	1 165	1 132	246	21,1	21,7
4200	3745	5169	Propagace a osvěta k adaptacím na změnu klimatu	100	100	18	18,0	18,0
		5169	Celkem	1 265	1 232	264	20,9	21,4
	3745		Celkem	1 265	1 232	264	20,9	21,4
4200	3792	5169	Ekologická výchova a osvěta	600	600	599	99,8	99,8
4200	3792	5169	Osvětová činnost v rámci životního prostředí	500	500	399	79,8	79,8
4200	3792	5169	Propagace dotačních programů	150	150	36	24,0	24,0
		5169	Celkem	1 250	1 250	1 034	82,7	82,7
	3792		Celkem	1 250	1 250	1 034	82,7	82,7
4200	Celkem			342 379	354 892	338 486	98,9	95,4
4300	Odbor vodního a lesního hospodářství a zemědělství							
4300	1014	5169	Ozdravování hospodářských zvířat a plodin	50	50			
		5169	Celkem	50	50			
	1014		Celkem	50	50			
4300	1037	5169	Hodnocení mysliveckých trofejí	10	10	10	100,0	100,0
		5169	Celkem	10	10	10	100,0	100,0
	1037		Celkem	10	10	10	100,0	100,0
4300	2310	5169	Havárie - pitná voda	100	100			
		5169	Celkem	100	100			
	2310		Celkem	100	100			
4300	2333	5169	LMB - Úpravy a správa drobných vodních toků a poldrů	3 050	3 050	3 034	99,5	99,5
		5169	Celkem	3 050	3 050	3 034	99,5	99,5
	2333		Celkem	3 050	3 050	3 034	99,5	99,5
4300	3429	5169	LMB - Údržba bruslařské dráhy na Brněnské přehradě	50	50			
		5169	Celkem	50	50			
	3429		Celkem	50	50			
4300	3739	5169	Ekologické havárie - sanační zásahy	250	250			
		5169	Celkem	250	250			
	3739		Celkem	250	250			
4300	3744	5169	Zajištění nezbytných opatření na začátku povodní	146	546	328	224,7	60,1
		5169	Celkem	146	546	328	224,7	60,1
	3744		Celkem	146	546	328	224,7	60,1
4300	3745	5169	LMB - Správa Brněnské přehrady, trasa Zouvalka	7 618	7 602	7 602	99,8	100,0
4300	3745	5169	LMB - Správa lesů, zprůchodnění řeky Svratky	465	605	586	126,0	96,9
4300	3745	5169	LMB - Správa Čertíka, retenční nádrž Divišova č., Kohoutovice-mostek	147	147	146	99,3	99,3
4300	3745	5169	LMB - Správa sociálního zařízení WC Rakovec, WC Přístaviště, WC Sokolské k	2 273	2 262	2 227	98,0	98,5
4300	3745	5169	LMB - Správa Černovické terasy a Černovické skládky	750	750	750	100,0	100,0
4300	3745	5169	LMB - Údržba plovoucího mola na Brněnské přehradě	100	109	109	109,0	100,0
4300	3745	5169	LMB - Údržba a správa rozhledny Holedná a rozhledny Soběšice	200	200	200	100,0	100,0
4300	3745	5169	LMB - Údržba topolové aleje v Řečkovcích	50	50	50	100,0	100,0
		5169	Celkem	11 603	11 725	11 670	100,6	99,5
	3745		Celkem	11 603	11 725	11 670	100,6	99,5
4300	Celkem			15 259	15 781	15 042	98,6	95,3
5100	Odbor sportu							
5100	3412	5169	Pravidelné servisní služby sportovních zařízení v majetku města	550	505	499	90,7	98,8
5100	3412	5169	Odměny příkazníka a PD k opravám	600	1 900	1 892	315,3	99,6
		5169	Celkem	1 150	2 405	2 391	207,9	99,4
	3412		Celkem	1 150	2 405	2 391	207,9	99,4
5100	3419	5169	GRAND PRIX ČR silničních motocyklů	500	450			
5100	3419	5169	Marketingové služby v oblasti tělovýchovy a sportu	1 000	600	530	53,0	88,3
5100	3419	5169	International childrens games - příprava kandidatury	300				
5100	3419	5169	Olympijský festival 2022	4 000				
5100	3419	5169	EYOF 2025 - příprava kandidatury - služby	500				
5100	3419	5169	Prestižní akce v oblasti sportu	460	560	560	121,7	100,0
5100	3419	5169	Veletrh LIFE! - Family hall		1 800	1 800		100,0
		5169	Celkem	6 760	3 410	2 890	42,8	84,8
5100	3419	5212	Dotace - individuální		15	15		100,0
		5212	Celkem		15	15		100,0
5100	3419	5213	Závazek veřejné služby - STAREZ-SPORT, a.s.	65 000	79 154	78 709	121,1	99,4
5100	3419	5213	Dotace - Vrcholový sport		56 367	56 367		100,0
5100	3419	5213	Dotace - Významné sportovní akce		1 304	1 304		100,0

Jmenovitá náplň vybraných položek běžných výdajů města Brna (v tis. Kč)

ORJ	§	Pol.	Účel	SR 2022	UR 2022	Skut k 31.12.	Sk/SR (%)	Sk/UR (%)
5100	3419	5213	Dotace - Plavecký bazén Řečkovice	1 500	1 500	1 500	100,0	100,0
5100	3419	5213	Závazek veřejné služby - STAREZ SPORT, a.s. (úhrada ztráty minulých let)	31 504	31 504	31 503	100,0	100,0
5100	3419	5213	Olympijský festival 2022 - dotace	10 000	10 000	10 000	100,0	100,0
5100	3419	5213	Dotace individuální - podpora brněnských kolektivních sportů		16 250	16 250		100,0
5100	3419	5213	Dotace - Podpora sportovních odvětví		2 395	2 395		100,0
5100	3419	5213	Dotace - individuální		120	120		100,0
		5213 Celkem		108 004	198 594	198 148	183,5	99,8
5100	3419	5222	Dotace - TJ Tesla	2 400	2 400	2 400	100,0	100,0
5100	3419	5222	Dotace na provoz sportovišť	30 000	35 536	35 492	118,3	99,9
5100	3419	5222	Dotace na sportovní činnost dospělých	10 000	9 984	9 876	98,8	98,9
5100	3419	5222	Dotace - Vrcholový sport	71 945	33 423	33 423	46,5	100,0
5100	3419	5222	Dotace - Mládežnický sport	90 000	105 889	105 889	117,7	100,0
5100	3419	5222	Dotace - Podpora sportovních odvětví	2 375	508	508	21,4	100,0
5100	3419	5222	Dotace - Významné sportovní akce	12 500	16 053	16 053	128,4	100,0
5100	3419	5222	Dotace - Handicapovaní sportovci	1 500	1 695	1 624	108,3	95,8
5100	3419	5222	Dotace - Brněnské centrum sportovních nadějí	2 250	2 250	2 250	100,0	100,0
5100	3419	5222	Dotace individuální - podpora brněnských kolektivních sportů		3 750	3 750		100,0
5100	3419	5222	Dotace - Zabezpečení činnosti hokejové akademie		2 500	2 500		100,0
5100	3419	5222	Dotace - individuální		5 915	5 915		100,0
5100	3419	5222	Evropské hry handicapované mládeže Emil Open		1 840	1 840		100,0
		5222 Celkem		222 970	221 743	221 520	99,3	99,9
	3419 Celkem			337 734	423 762	422 573	125,1	99,7
5100 Celkem				338 884	426 167	424 964	125,4	99,7
5200		Odbor školství a mládeže						
5200	3111	5169	Technické MŠ	100	100	21	21,0	21,0
5200	3111	5169	Ostatní služby - mateřské školy	120	120	113	94,2	94,2
		5169 Celkem		220	220	134	60,9	60,9
	3111 Celkem			220	220	134	60,9	60,9
5200	3113	5169	Služby spojené s činností Sítě brněnských otevřených škol	251	251	245	97,6	97,6
5200	3113	5169	Zajištění základního plaveckého výcviku	2 163				
5200	3113	5169	BIOSKOP - vědecké výukové centrum	300				
5200	3113	5169	Cena vévody z Edinburgu	1 050	555			
5200	3113	5169	Participativní rozpočet základních škol města Brna	1 700	20			
5200	3113	5169	Projekt pro ZŠ "Příběhy našich sousedů"	1 000	585			
5200	3113	5169	Dietní stravování	2 000				
5200	3113	5169	Vzdělávání cizinců	600	600			
5200	3113	5169	Ostatní služby - základní školy		339	339		100,0
		5169 Celkem		9 064	2 350	584	6,4	24,9
	3113 Celkem			9 064	2 350	584	6,4	24,9
5200	3119	5169	FKP - Místní akční plán rozvoje vzdělávání ve městě Brně II	200	219	219	109,5	100,0
5200	3119	5169	FKP - Podpora školního a základního vzdělávání ve městě Brně	200	711	688	344,0	96,8
		5169 Celkem		400	930	907	226,8	97,5
	3119 Celkem			400	930	907	226,8	97,5
5200	3149	5169	Prestižní akce v oblasti školství a mládeže	820	690	96	11,7	13,9
		5169 Celkem		820	690	96	11,7	13,9
	3149 Celkem			820	690	96	11,7	13,9
5200	3421	5222	Volnočasové aktivity dětí a mládeže	12 500	10 881	10 674	85,4	98,1
5200	3421	5222	Cena vévody z Edinburgu	200				
5200	3421	5222	MEETING BRNO 2022	3 000	3 000	3 000	100,0	100,0
		5222 Celkem		15 700	13 881	13 674	87,1	98,5
	3421 Celkem			15 700	13 881	13 674	87,1	98,5
5200 Celkem				26 204	18 071	15 395	58,8	85,2
5300		Odbor městské informatiky						
5300	6171	5164	TSB - Provoz datového centra	38 159	38 159	37 772	99,0	99,0
5300	6171	5164	TSB - Datové úložiště	4 720	4 720	4 365	92,5	92,5
5300	6171	5164	Pronájem vláken - MU	200	200			
5300	6171	5164	Datové úložiště E-ZAK	51	193	157	307,8	81,3
		5164 Celkem		43 130	43 272	42 294	98,1	97,7
5300	6171	5168	Technická podpora a servis serverů pro AIS	15 749	15 749	15 749	100,0	100,0
5300	6171	5168	Technická podpora serverů, SW atd.	28 677	28 677	28 677	100,0	100,0
5300	6171	5168	TSB - Servis strukturovaných kabeláží MMB	26 700	26 700	26 405	98,9	98,9
5300	6171	5168	Technická podpora SW Microsoft	2 331	2 331	2 256	96,8	96,8
5300	6171	5168	Údržba a služby - Technická podpora produktů Oracle	7 650	7 740	7 740	101,2	100,0
5300	6171	5168	Údržba a služby - ekonomický software	6 534	6 534	6 534	100,0	100,0
5300	6171	5168	Aktualizace digitální mapy, soubory popisných a grafických dat	12 100	12 226	12 225	101,0	100,0
5300	6171	5168	Správa SW - provoz systému komun. odpadů	1 027	1 027	618	60,2	60,2
5300	6171	5168	Údržba a služby - Personalistika	1 779	1 779	1 454	81,7	81,7
5300	6171	5168	Řízení bezpečnosti IS a opatření GDPR	2 491	2 491	467	18,7	18,7
5300	6171	5168	Legislativní a technické upgrade a ostatní služby	12 045	11 029	3 351	27,8	30,4
5300	6171	5168	Podpora a údržba AIS	12 935	12 793	9 272	71,7	72,5

Jmenovitá náplň vybraných položek běžných výdajů města Brna (v tis. Kč)

ORJ	§	Pol.	Účel	SR 2022	UR 2022	Skut k 31.12.	Sk/SR (%)	Sk/UR (%)
5300	6171	5168	Ostatní uzavřené smlouvy	2 640	2 916	2 411	91,3	82,7
5300	6171	5168	Provoz webových stránek , úprava a rozvoj	2 200	2 510	2 510	114,1	100,0
5300	6171	5168	Poskytování kvalifikovaných časových razítek a certifikáty QCA a VCA	570	618	618	108,4	100,0
5300	6171	5168	Podpora software GIS	820	820	555	67,7	67,7
5300	6171	5168	Servisní podpora CA serviceDesk	575	575	144	25,0	25,0
5300	6171	5168	Technická podpora AIS aplikací e spis	4 791	4 791	4 183	87,3	87,3
5300	6171	5168	Sjednocení technické podpory licencí Vmware	783	783	595	76,0	76,0
5300	6171	5168	Technická podpora AIS aplikací Aplikace VITA	1 029	1 029	665	64,6	64,6
5300	6171	5168	Servis zařízení k provozu ZMB	270	270	230	85,2	85,2
5300	6171	5168	Maintenance rozšířeného diskového pole a licencí	1 470	1 470	1 466	99,7	99,7
5300	6171	5168	Technická podpora aplikací T-WIST a GIS	9 111	9 111	9 111	100,0	100,0
5300	6171	5168	Technická podpora IS DAWAY	105	105	86	81,9	81,9
5300	6171	5168	Servisní služby DEA	3 593	3 593	3 472	96,6	96,6
5300	6171	5168	Servisní podpora aplikace FRB	216	234	234	108,3	100,0
5300	6171	5168	Provoz multifunkčních strojů	130	130	110	84,6	84,6
5300	6171	5168	IS zpracování žádostí o dotace - OK	394	394	392	99,5	99,5
5300	6171	5168	MS Project	1 259	2 003	1 961	155,8	97,9
5300	6171	5168	Cloudové služby	3 590	3 590	1 898	52,9	52,9
5300	6171	5168	Redundantní infrastruktury AIS	1 250	1 250	1 249	99,9	99,9
5300	6171	5168	Technická podpora IDM	1 536	1 536	182	11,8	11,8
5300	6171	5168	Městská data	258	258			
5300	6171	5168	Elektronické certifikáty	261	270	266	101,9	98,5
5300	6171	5168	Servis prací TÚ	1 307	1 307	1 307	100,0	100,0
5300	6171	5168	Kybernetická bezpečnost	17 400	15 753	3 277	18,8	20,8
5300	6171	5168	Služby školení a vzdělávání	300	477	477	159,0	100,0
		5168 Celkem		185 876	184 869	152 147	81,9	82,3
5300	6171	5169	Legislativní a technické uprady a ostatní služby	110	110	2	1,8	1,8
5300	6171	5169	Ostatní uzavřené smlouvy	214	214	171	79,9	79,9
5300	6171	5169	TSB - služby dieselagregátu	501	501	501	100,0	100,0
		5169 Celkem		825	825	674	81,7	81,7
	6171 Celkem			229 831	228 966	195 115	84,9	85,2
5300 Celkem				229 831	228 966	195 115	84,9	85,2
5400 Odbor dopravy								
5400	2212	5169	Správa komunikací - BKOM	29 020	29 020	29 020	100,0	100,0
5400	2212	5169	Evidence nemovitostí - BKOM	12 370	12 370	12 370	100,0	100,0
5400	2212	5169	Dokumentace prováděná ÚDI - BKOM	25 500	25 500	25 500	100,0	100,0
5400	2212	5169	Servis dopravního značení a světelné signalizace - BKOM	5 082	5 082	5 082	100,0	100,0
5400	2212	5169	Inženýrská činnost a stavební dozor - BKOM	14 200	11 486	11 486	80,9	100,0
5400	2212	5169	Centrální řízení dopravy - BKOM	17 928	23 831	23 831	132,9	100,0
5400	2212	5169	Letní běžná údržba komunikací - BKOM	32 510	41 075	41 075	126,3	100,0
5400	2212	5169	Zimní běžná údržba komunikací - BKOM	54 781	57 201	57 201	104,4	100,0
5400	2212	5169	Údržba mostů - BKOM	700	510	510	72,9	100,0
5400	2212	5169	Odvodnění komunikací - BKOM	12 500	11 540	11 448	91,6	99,2
5400	2212	5169	Provoz světelné signalizace - BKOM	2 300	2 178	2 106	91,6	96,7
5400	2212	5169	Projektová dokumentace k opravám - silnice - BKOM	6 500	2 629	2 629	40,4	100,0
5400	2212	5169	Pasport a GIS na MK - BKOM	12 500	12 500	12 500	100,0	100,0
		5169 Celkem		225 891	234 922	234 758	103,9	99,9
5400	2212	5171	Opravy a stavební údržba - BKOM	146 440	188 382	188 382	128,6	100,0
5400	2212	5171	Lokální vysprávký - BKOM	46 062	77 814	77 814	168,9	100,0
5400	2212	5171	Stavební údržba dopravního značení a světelné signalizace - BKOM	85 000	126 665	126 665	149,0	100,0
		5171 Celkem		277 502	392 861	392 861	141,6	100,0
	2212 Celkem			503 393	627 783	627 619	124,7	100,0
5400	2219	5169	Provoz podchodu pod hl. n. ČD - BKOM	10 400	11 300	11 300	108,7	100,0
5400	2219	5169	Servis dopravního značení a světelné signalizace - BKOM	242	242	242	100,0	100,0
5400	2219	5169	Odstraňování nepovolených skládek	310	310	310	100,0	100,0
5400	2219	5169	Měření hluku - BKOM	1 500	1 628	1 628	108,5	100,0
5400	2219	5169	Odstraňování graffiti - BKOM	700	700	700	100,0	100,0
5400	2219	5169	Odtahy vozidel - BKOM	31 010	33 660	33 660	108,5	100,0
5400	2219	5169	Odstraňování nepovolených reklam - BKOM	1 600	1 600	1 600	100,0	100,0
5400	2219	5169	Komunikace a propagace, ÚZ 31	1 500	2 461	2 390	159,3	97,1
5400	2219	5169	Správa MKDS - BKOM	10 450	10 502	10 501	100,5	100,0
5400	2219	5169	Správa parkovacích systémů - BKOM, ÚZ 31	29 240	29 825	29 825	102,0	100,0
5400	2219	5169	Správa SOBD - BKOM, ÚZ 31	2 778	2 868	2 868	103,2	100,0
5400	2219	5169	Aktualizace dat pro podporu SOBD - BKOM, ÚZ 31	1 300	1 300	1 300	100,0	100,0
5400	2219	5169	Provoz kontrolního vozidla - BKOM, ÚZ 31	6 370	6 490	5 120	80,4	78,9
5400	2219	5169	Provoz kamerového systému pro kontrolu vjezdu do MPR - BKOM, ÚZ 31	2 350	2 350	2 350	100,0	100,0
5400	2219	5169	Geometrické služby v rámci agendy MPV	800	791	96	12,0	12,1
5400	2219	5169	Provoz automatických pokladen Zvonařka, ÚZ 31	400	400	400	100,0	100,0
5400	2219	5169	Inženýrská činnost a stavební dozor - ost. - BKOM	5 000	4 097	4 085	81,7	99,7
5400	2219	5169	Projektová dokumentace k opravám ost.pozem.komunikací - BKOM	4 500	650	634	14,1	97,5

Jmenovitá náplň vybraných položek běžných výdajů města Brna (v tis. Kč)

ORJ	§	Pol.	Účel	SR 2022	UR 2022	Skut k 31.12.	Sk/SR (%)	Sk/UR (%)
5400	2219	5169	Měřicí body na cyklostezkách	1 530	1 530	1 530	100,0	100,0
5400	2219	5169	Bikesharing		2 420	2 341		96,7
5400	2219	5169	Polepy zastávek MHD na ochranu proti nárazům ptáků		61	60		98,4
			5169 Celkem	111 980	115 185	112 940	100,9	98,1
5400	2219	5171	Opravy a stavební údržba - BKOM	50 943	40 100	40 100	78,7	100,0
5400	2219	5171	Lokální vysprávký - BKOM	46 043	41 935	41 933	91,1	100,0
5400	2219	5171	Stavební údržba dopravního značení a světelné signalizace - BKOM	3 000	3 770	3 768	125,6	99,9
			5171 Celkem	99 986	85 805	85 801	85,8	100,0
			2219 Celkem	211 966	200 990	198 741	93,8	98,9
5400	2223	5169	BESIP - Dopravní výchova	3 100	2 520	2 049	66,1	81,3
			5169 Celkem	3 100	2 520	2 049	66,1	81,3
			2223 Celkem	3 100	2 520	2 049	66,1	81,3
5400	2229	5169	Odstraňování autovraků - BKOM	1 500	1 300	1 233	82,2	94,8
5400	2229	5169	Dopravní značení - mobilní uzávěrky silnic - BKOM	850	850	620	72,9	72,9
5400	2229	5169	Odtahy vozidel - překážky silničního provozu - BKOM	10 000	10 100	10 100	101,0	100,0
5400	2229	5169	Autovraky - veřejně dražby		199	58		29,1
			5169 Celkem	12 350	12 449	12 011	97,3	96,5
			2229 Celkem	12 350	12 449	12 011	97,3	96,5
5400	2271	5169	Správa objektu se zastávkou Jírova - DPMB	451	451	450	99,8	99,8
5400	2271	5169	Správa objektu TRB Komín		118	118		100,0
5400	2271	5169	Správa u objektů SMB ve správě DPMB, a.s.		312	312		100,0
			5169 Celkem	451	881	880	195,1	99,9
			2271 Celkem	451	881	880	195,1	99,9
5400	2299	5169	Správa infostánků Joštova, ZOO - DPMB	127	127			
5400	2299	5169	Komunikace a propagace		365	361		
5400	2299	5169	Služby KORDIS JMK, a.s.	13 083	13 083	13 083	100,0	100,0
5400	2299	5169	Příprava dopravní ročenky - BKOM	150	135	134	89,3	99,3
5400	2299	5169	Do práce na kole		79	79		100,0
			5169 Celkem	13 360	13 789	13 657	102,2	99,0
			2299 Celkem	13 360	13 789	13 657	102,2	99,0
5400	3636	5169	Komunikace a propagace	1 100	4 975	4 974	452,2	100,0
			5169 Celkem	1 100	4 975	4 974	452,2	100,0
			3636 Celkem	1 100	4 975	4 974	452,2	100,0
5400	6171	5169	Pracoviště výdeje rezidentních dokladů - areál Zvonařka	320	192	23	7,2	12,0
			5169 Celkem	320	192	23	7,2	12,0
			6171 Celkem	320	192	23	7,2	12,0
5400 Celkem				746 040	863 579	859 954	115,3	99,6
5600			Odbor investiční					
5600	2310	5169	Průzkum, pasporty, rušení vodovodních řadů	50	50			
			5169 Celkem	50	50			
			2310 Celkem	50	50			
5600	2321	5169	Průzkum, pasporty, rušení kanalizační sítě	50	50	2	4,0	4,0
			5169 Celkem	50	50	2	4,0	4,0
			2321 Celkem	50	50	2	4,0	4,0
5600	3631	5169	Smlouva o provozu a obstarání veřejného a slavnostního osvětlení, vánoční výzdoba-TSB	209 247	245 056	242 674	116,0	99,0
			5169 Celkem	209 247	245 056	242 674	116,0	99,0
			3631 Celkem	209 247	245 056	242 674	116,0	99,0
5600	3633	5169	Smlouva o obstarání kolektorů, kabelovodů, dohled v areálu Pisárky - TSB	4 113	4 464	4 464	108,5	100,0
			5169 Celkem	4 113	4 464	4 464	108,5	100,0
			3633 Celkem	4 113	4 464	4 464	108,5	100,0
5600	3639	5169	MPV a HMG - BKOM, revize objektů, geodeti, veř.prostranství - TSB	6 000	6 800	6 116	101,9	89,9
5600	3639	5169	Ostraha a dozor		1 219	1 219		100,0
5600	3639	5169	Publikace a marketing		133			
			5169 Celkem	6 000	8 152	6 116	101,9	75,0
			3639 Celkem	6 000	8 152	7 335	122,3	90,0
5600	3699	5169	Sanace podzemí, průzkum. a zabezp. práce, obstarání objektů - TSB	400	1 182	575	143,8	48,6
			5169 Celkem	400	1 182	575	143,8	48,6
			3699 Celkem	400	1 182	575	143,8	48,6
5600	3745	5169	Mendlovo nám. - úprava veřejného prostranství - zeleň		7 074	6 970		98,5
			5169 Celkem		7 074	6 970		98,5
			3699 Celkem		7 074	6 970		98,5
5600 Celkem				219 860	266 028	262 020	119,2	98,5
5900			Odbor implementace evropských fondů					
5900	2229	5169	FKP - Řízení dopravy a sběr dopravních dat ve městě Brně, 5. etapa		17	17		100,0
5900	2229	5169	FKP - Řízení dopravy a sběr dopravních dat ve městě Brně, 6. etapa		17	17		100,0
			5169 Celkem		34	34		100,0
			2229 Celkem		34	34		100,0
5900	3636	5169	Informační a propagační materiály	30	30			

Jmenovitá náplň vybraných položek běžných výdajů města Brna (v tis. Kč)

ORJ	§	Pol.	Účel	SR 2022	UR 2022	Skut k 31.12.	Sk/SR (%)	Sk/UR (%)
5900	3636	5169	Audity, posudky	250	250	54	21,6	21,6
		5169 Celkem		280	280	54	19,3	19,3
	3636 Celkem			280	280	54	19,3	19,3
5900	3745	5169	FKP - Doplnění VZ MČ Brno - Kohoutovice - Pavlovská, zast. Jírovcova, Lib.tř. - 1.část		11	10		90,9
5900	3745	5169	FKP - Úprava zeleně v okolí domů Oblá 33 a 35, Brno-Nový Lískovec	151	151	117	77,5	77,5
5900	3745	5169	FKP - Revitalizace parku Dvorského	220	237	216	98,2	91,1
5900	3745	5169	FKP - Revitalizace parku Marie Restituty I. etapa - zeleň	62	113	111	179,0	98,2
5900	3745	5169	FKP - Revitalizace zeleně spodního sídliště, Brno - Černovice	256	256	255	99,6	99,6
5900	3745	5169	FKP - Revitalizace zeleně Horní zahrady, část II. - Lesopark Černovice	205	205	204	99,5	99,5
5900	3745	5169	FKP - Úprava a dosadba vegetace na ulici Chládkova v MČ Brno - Žabovřesky	133	136	135	101,5	99,3
5900	3745	5169	FKP - Obnova zeleně v Čertově roklí - 2. etapa	445	446	446	100,2	100,0
5900	3745	5169	FKP - Úprava a dosadba vegetace na ulici Klímova v MČ Brno - Žabovřesky	45	45	43	95,6	95,6
5900	3745	5169	FKP - Regenerace sídlištní zeleně Libušina třída, 2. část	146	496	319	218,5	64,3
		5169 Celkem		1 663	2 096	1 856	111,6	88,5
	3745 Celkem			1 663	2 096	1 856	111,6	88,5
5900 Celkem				1 943	2 410	1 944	100,1	80,7
6100			Odbor participace					
6100	1019	5169	Včely do Brna	200	139	139	69,5	100,0
		5169 Celkem		200	139	139	69,5	100,0
	1019 Celkem			200	139	139	69,5	100,0
6100	2310	5169	Napij se! - pítka v Brně	1 450	935			
		5169 Celkem		1 450	935			
	2310 Celkem			1 450	935			
6100	2333	5169	SOS pro jezírka obory Holedná	1 834	31	30	1,6	96,8
		5169 Celkem		1 834	31	30	1,6	96,8
	2333 Celkem			1 834	31	30	1,6	96,8
6100	3412	5169	Pumptrack pod Pekárnou	150	776	658	438,7	84,8
6100	3412	5169	Cyklo-park mezi Vinohrady a Líšín		152	152		100,0
		5169 Celkem		150	928	810	540,0	87,3
	3412 Celkem			150	928	810	540,0	87,3
6100	3421	5169	Onkologicky léčené děti v Brně	1 429	201	201	14,1	100,0
6100	3421	5169	Nový park pro Sadovou - Královo Pole	804	107	107	13,3	100,0
6100	3421	5169	Děti patří na hřiště	941	116	116	12,3	100,0
6100	3421	5169	ZAMILEC -dětské hřiště a sportoviště	1 030	1 242	1 218	118,3	98,1
		5169 Celkem		4 204	1 666	1 642	39,1	98,6
	3421 Celkem			4 204	1 666	1 642	39,1	98,6
6100	3429	5169	Onkologicky léčené děti v Brně	648	90	89	13,7	98,9
6100	3429	5169	Sportovně - relaxační lesní zóna	530				
		5169 Celkem		1 178	90	89	7,6	98,9
	3429 Celkem			1 178	90	89	7,6	98,9
6100	3599	5169	NEBÝT NA TO SAMA - Ženy v onko léčbě	750	1 128	1 127	150,3	99,9
		5169 Celkem		750	1 128	1 127	150,3	99,9
	3599 Celkem			750	1 128	1 127	150,3	99,9
6100	3636	5169	Služby ODAE	1 080	1 420	1 203	111,4	84,7
		5169 Celkem		1 080	1 420	1 203	111,4	84,7
	3636 Celkem			1 080	1 420	1 203	111,4	84,7
6100	3745	5169	Park Sadová - nový park pro Brno		225	93		41,3
6100	3745	5169	Řečkovický Hráj		70	70		100,0
		5169 Celkem			295	163		55,3
	3745 Celkem				295	163		55,3
6100	4341	5169	Nouzové přístřešky pro lidi bez domova	40				
		5169 Celkem		40				
	4341 Celkem			40				
6100	6171	5137	Participativní rozpočet - komunikační kampaň	80	90	88	110,0	97,8
		5137 Celkem		80	90	88	110,0	97,8
6100	6171	5139	Participativní rozpočet - komunikační kampaň	120	230	223	185,8	97,0
		5139 Celkem		120	230	223	185,8	97,0
6100	6171	5154	Participativní rozpočet - ostatní služby		5	4		80,0
		5154 Celkem			5	4		80,0
6100	6171	5164	Participativní rozpočet - komunikační kampaň	100				
		5164 Celkem		100				
6100	6171	5169	Participativní rozpočet - komunikační kampaň	1 800	1 880	1 824	101,3	97,0
6100	6171	5169	Participativní rozpočet - ostatní služby	700	695	693	99,0	99,7
		5169 Celkem		2 500	2 575	2 517	100,7	97,7
6100	6171	5175	Participativní rozpočet - pohoštění	150	50	49	32,7	98,0
		5175 Celkem		150	50	49	32,7	98,0
	6171 Celkem			2 950	2 950	2 881	97,7	97,7
6100 Celkem				13 836	9 582	8 084	58,4	84,4

Jmenovitá náplň vybraných položek běžných výdajů města Brna (v tis. Kč)

ORJ	§	Pol.	Účel	SR 2022	UR 2022	Skut k 31.12.	Sk/SR (%)	Sk/UR (%)
6200	Bytový odbor							
6200	3612	5169	FBV - Výdaje z mandátních smluv MČ a geometrické plány	75	75	45	60,0	60,0
6200	3612	5169	FBV - Ostatní služby	1 525	3 086	1 968	129,0	63,8
			5169 Celkem	1 600	3 161	2 013	125,8	63,7
			3612 Celkem	1 600	3 161	2 013	125,8	63,7
6200	4349	5169	FKP - Kontaktní místo pro bydlení v Brně		35	17		48,6
			5169 Celkem		35	17		48,6
			4349 Celkem		35	17		48,6
6200 Celkem				1 600	3 196	2 030	126,9	63,5
6300	Majetkový odbor							
6300	3639	5166	Znalecké posudky	1 700	1 700	1 218	71,6	71,6
6300	3639	5166	Právní služby, notářské zápisy	5 050	5 050	2 180	43,2	43,2
			5166 Celkem	6 750	6 750	3 398	50,3	50,3
6300	3639	5169	Geodetické práce a ostatní služby	3 750	3 750	1 141	30,4	30,4
6300	3639	5169	Odměny za dražby a aukce	3 000	3 000	528	17,6	17,6
			5169 Celkem	6 750	6 750	1 669	24,7	24,7
			3639 Celkem	13 500	13 500	5 067	37,5	37,5
6300 Celkem				13 500	13 500	5 067	37,5	37,5
6600	Odbor správy majetku							
6600	2333	5169	Úpravy drobných vodních toků	130	130			
			5169 Celkem	130	130			
			2333 Celkem	130	130			
6600	3322	5169	Památky - restaurátorské záměry pro obnovu a ostatní služby	50	200	115	230,0	57,5
			5169 Celkem	50	200	115	230,0	57,5
			3322 Celkem	50	200	115	230,0	57,5
6600	3612	5169	Bytové domy - úklid a ostatní služby	5 670	6 370	5 961	105,1	93,6
			5169 Celkem	5 670	6 370	5 961	105,1	93,6
			3612 Celkem	5 670	6 370	5 961	105,1	93,6
6600	3613	5169	Odstranění graffiti z objektů města v exponovaných lokalitách	800	800	185	23,1	23,1
6600	3613	5169	Ostatní objekty - úklid	1 185	1 185	1 082	91,3	91,3
6600	3613	5169	Ostatní objekty - ostraha, obsluha kotelen	5 000	5 890	5 853	117,1	99,4
6600	3613	5169	Ostatní objekty - odvoz odpadů a ostatní služby	4 400	4 270	4 160	94,5	97,4
			5169 Celkem	11 385	12 145	11 280	99,1	92,9
			3613 Celkem	11 385	12 145	11 280	99,1	92,9
6600	3639	5169	Zajištění opěrných zdí a svahů, demolice a zabezpečovací práce (požadavky MO MMB)	2 500	2 500	251	10,0	10,0
6600	3639	5169	Správa a údržba pozemků-pokos,odplevelení,odstranění černých skládek a o	4 516	4 516	3 350	74,2	74,2
			5169 Celkem	7 016	7 016	3 601	51,3	51,3
			3639 Celkem	7 016	7 016	3 601	51,3	51,3
6600	4341	5169	Objekty OSP - odvoz odpadů a ostatní služby	504	504	260	51,6	51,6
			5169 Celkem	504	504	260	51,6	51,6
			4341 Celkem	504	504	260	51,6	51,6
6600	6171	5169	Objekty MMB - úklid	9 638	9 626	9 556	99,1	99,3
6600	6171	5169	Objekty MMB - ostraha, obsluha kotelen	6 600	6 600	6 466	98,0	98,0
6600	6171	5169	Objekty MMB - odvoz odpadů a ostatní služby	4 300	4 378	4 264	99,2	97,4
			5169 Celkem	20 538	20 604	20 286	98,8	98,5
			6171 Celkem	20 538	20 604	20 286	98,8	98,5
6600	6211	5169	Objekty AMB - úklid	1 647	2 103	2 102	127,6	100,0
6600	6211	5169	Objekty AMB - odvoz odpadů a ostatní služby	350	830	390	111,4	47,0
			5169 Celkem	1 997	2 933	2 492	124,8	85,0
			6211 Celkem	1 997	2 933	2 492	124,8	85,0
6600 Celkem				47 290	49 902	43 995	93,0	88,2
7100	Odbor zdraví							
7100	3599	5169	Asistence vozů RZP	20	20			
7100	3599	5169	Ostatní služby	3 203	2 698	1 535	47,9	56,9
7100	3599	5169	Komunikační kampaň - Darujme krev s FN Brno	676	786	785	116,1	99,9
			5169 Celkem	3 899	3 504	2 320	59,5	66,2
			3599 Celkem	3 899	3 504	2 320	59,5	66,2
7100	4339	5169	Podpora rodinné politiky	1 330	1 330	930	69,9	69,9
7100	4339	5169	Podpora neformální péče	100	100	93	93,0	93,0
7100	4339	5169	Prevence domácího násilí	15	15			
			5169 Celkem	1 445	1 445	1 023	70,8	70,8
			4339 celkem	1 445	1 445	1 023	70,8	70,8
7100	4379	5169	Aktivní stárnutí	300	300	7	2,3	2,3
			5169 Celkem	300	300	7	2,3	2,3
			4379 Celkem	300	300	7	2,3	2,3
7100 Celkem				5 644	5 249	3 350	59,4	63,8

Jmenovitá náplň vybraných položek běžných výdajů města Brna (v tis. Kč)

ORJ	§	Pol.	Účel	SR 2022	UR 2022	Skut k 31.12.	Sk/SR (%)	Sk/UR (%)
7200	Odbor sociální péče							
7200	4324	5169	SPOD		20	8		40,0
		5169 Celkem			20	8		40,0
	4324 Celkem				20	8		40,0
7200	4339	5169	Pěstounská péče		1 885	183		9,7
		5169 Celkem			1 885	183		9,7
	4339 Celkem				1 885	183		9,7
7200	4341	5169	Činnost kurátorů pro osoby sociálně nepřizpůsobivé	933	706	615	65,9	87,1
		5169 Celkem		933	706	615	65,9	87,1
	4341 Celkem			933	706	615	65,9	87,1
7200	4349	5169	FKP - Programové zabydlování rodin i jednotlivců		40	25		62,5
7200	4349	5169	FKP - Kontaktní místo pro bydlení v Brně	125	119	86	68,8	72,3
7200	4349	5169	FKP - SKILL Centrum pro cizince JMK	22	22			
7200	4349	5169	FKP - Podpora zaměstnanosti ohrožených skupin trhu práce	80	280	219	273,8	78,2
7200	4349	5169	FKP - Programové zabydlování domácností v bytové nouzi		10			
7200	4349	5169	Prevence kriminality - OSP	600	144			
7200	4349	5169	Seniorbus	9 050	9 050	8 387	92,7	92,7
7200	4349	5169	Komunikační strategie	500	500			
		5169 Celkem		10 377	10 165	8 717	84,0	85,8
	4349 Celkem			10 377	10 165	8 717	84,0	85,8
7200	6221	5169	Pomoc Ukrajině		227	151		66,5
		5169 Celkem			227	151		66,5
	6221 Celkem				227	151		66,5
7200 Celkem				11 310	13 003	9 674	85,5	74,4
7300	Odbor kultury							
7300	3319	5169	Činnost odboru	813	598	239	29,4	40,0
7300	3319	5169	Veřejné soutěže - sochy	85	85			
7300	3319	5169	Strategie kultury kreativních odvětví	3 000	1 927	337	11,2	17,5
7300	3319	5169	Evropské hlavní město kultury	9 200	464	145	1,6	31,3
		5169 Celkem		13 098	3 074	721	5,5	23,5
	3319 Celkem			13 098	3 074	721	5,5	23,5
7300	3326	5169	Multifunkční hodinový stroj	750	752	751	100,1	99,9
		5169 Celkem		750	752	751	100,1	99,9
	3326 Celkem			750	752	751	100,1	99,9
7300 Celkem				13 848	3 826	1 472	10,6	38,5
8200	Městská policie Brno							
8200	1014	5169	Veterinární úkony	600	700	626	104,3	89,4
8200	1014	5169	Úklidové práce	128	138	131	102,3	94,9
8200	1014	5169	Příspěvek zaměstnavatele na stravování	203	212	177	87,2	83,5
8200	1014	5169	Ostatní služby	188	238	193	102,7	81,1
8200	1014	5169	SF - příspěvek na stravování	82	91	77	93,9	84,6
8200	1014	5169	VS - veterinární úkony	200	200	9	4,5	4,5
8200	1014	5169	SF - příspěvek na MHD	11	11	10	90,9	90,9
8200	1014	5169	SF - příspěvek na kulturní, sportovní akce a zdravotní péči		47	41		87,2
		5169 Celkem		1 412	1 637	1 264	89,5	77,2
	1014 Celkem			1 412	1 637	1 264	89,5	77,2
8200	4349	5169	Ostatní projekty prevence kriminality	20	41	41	205,0	100,0
		5169 Celkem		20	41	41	205,0	100,0
	4349 Celkem			20	41	41	205,0	100,0
8200	5311	5169	Veterinární úkony	60	60			
8200	5311	5169	Úklidové práce	3 147	3 317	3 183	101,1	96,0
8200	5311	5169	Mytí automobilů	150	150	99	66,0	66,0
8200	5311	5169	Příspěvek zaměstnavatele na stravování	8 061	8 415	7 222	89,6	85,8
8200	5311	5169	Ostatní služby	3 828	3 928	3 427	89,5	87,2
8200	5311	5169	SF - příspěvek na stravování	3 253	3 607	3 125	96,1	86,6
8200	5311	5169	SF - služby rekreační středisko Sykovec	183	268	191	104,4	71,3
8200	5311	5169	SF - výdaje odborové organizace	342	393	391	114,3	99,5
8200	5311	5169	SF - příspěvek na MHD	85	85	62	72,9	72,9
8200	5311	5169	SF - příspěvek na kulturní, sportovní akce a zdravotní péči		1 737	1 705		98,2
		5169 Celkem		19 109	21 960	19 405	101,5	88,4
	5311 Celkem			19 109	21 960	19 405	101,5	88,4
8200	5319	5169	Dopravní výchova		5	4		80,0
		5169 Celkem			5	4		80,0
	5319 Celkem				5	4		80,0
8200 Celkem				20 541	23 643	20 714	100,8	87,6

Čerpání rozpočtu kapitálových výdajů města Brna k 31.12.2022 (v tis. Kč)

ORJ	§	Název paragrafu	SR 2022	UR k 31.12.2022	Skut. k 31.12.2022	% Sk/SR	%Sk/UR
Odbor strategického rozvoje a spolupráce							
1500	2125	Podpora podnikání a inovací	7 500	10 000	4 356	58,1	43,6
1500	3319	Ostatní záležitosti kultury	8 500	11 205	11 203	131,8	100,0
1500 Celkem			16 000	21 205	15 559	97,2	73,4
Kancelář marketingu a cestovního ruchu							
1600	2143	Cestovní ruch	1 450	1 450	1 377	95,0	95,0
1600	3900	Ostatní činnosti související se službami pro obyvat.	1 500	1 500	138	9,2	9,2
1600 Celkem			2 950	2 950	1 515	51,4	51,4
Odbor rozpočtu a financování							
1700	3412	Sportovní zařízení ve vlastnictví obce		84	82		97,6
1700	6171	Činnost místní správy	20 291	19 941			
1700	6330	Převody vlastním fondům v rozpočtech úz. úrovně	4 332	4 332	4 332	100,0	100,0
1700 Celkem			24 623	24 357	4 414	17,9	18,1
Odbor vnitřních věcí							
3200	5511	Požární ochrana - profesionální část	19 500	1 884	1 879	9,6	99,7
3200	6171	Činnost místní správy	3 440	2 950	2 036	59,2	69,0
3200 Celkem			22 940	4 834	3 915	17,1	81,0
Odbor obrany							
3600	5213	Krizová opatření		500	488		97,6
3600 Celkem				500	488		97,6
Archiv města Brna							
3900	6211	Archivní činnost	2 000	2 000	872	43,6	43,6
3900 Celkem			2 000	2 000	872	43,6	43,6
Odbor územního plánování a rozvoje							
4100	2219	Ostatní záležitosti pozemních komunikací		5 000	4 599		92,0
4100	2241	Železniční dráhy	6 000	6 000	3 782	63,0	63,0
4100	2333	Úpravy drobných vodních toků	715	715	534		
4100	3635	Územní plánování	29 721	20 221	17 950	60,4	88,8
4100	3744	Protierozní, protilavinová a protipožární ochrana	15 058	17 658	13 562	90,1	76,8
4100 Celkem			51 494	49 594	40 427	78,5	81,5
Odbor životního prostředí							
4200	2115	Úspora energie a obnovitelné zdroje	10 000	4 700			
4200	2321	Odvádění a čištění odpadních vod a nakládání s kaly	14 000	19 570	15 083	107,7	77,1
4200	2334	Revitalizace říčních systémů	25 000				
4200	3111	Mateřské školy	1 700	32	32	1,9	100,0
4200	3632	Pohřebnictví	1 904	5 800	5 178	272,0	89,3
4200	3636	Územní rozvoj	852	852	54	6,3	6,3
4200	3716	Monitoring ochrany ovzduší	200	680	587	293,5	86,3
4200	3725	Využívání a zneškodňování komunálních odpadů	2 142	619	517	24,1	83,5
4200	3741	Ochrana druhů a stanovišť	7 300	7 100	6 100	83,6	85,9
4200	3744	Protierozní, protilavinová a protipožární ochrana	1 900	1 960	274	14,4	14,0
4200	3745	Péče o vzhled obcí a veřejnou zeleň	43 611	2 700	2 611	6,0	96,7
4200	3792	Ekologická výchova a osvěta	100	275	99	99,0	36,0
4200	6171	Činnost místní správy		33	33		100,0
4200	6330	Převody vlastním fondům v rozpočtech úz. úrovně	8 500	36 795	36 701	431,8	99,7
4200 Celkem			117 209	81 116	67 269	57,4	82,9
Odbor vodního a lesního hospodářství a zemědělství							
4300	1039	Ostatní záležitosti lesního hospodářství	9 000	14 564	5 563	61,8	38,2
4300	2212	Silnice	3 400	3 400	3 400	100,0	100,0
4300	2331	Úpravy vodohosp. význ. a vodárenských toků	1 000	110	107	10,7	97,3
4300	3429	Ostatní zájmová činnost a rekreace	5 000	4 821	2 972	59,4	61,6
4300	3725	Využívání a zneškodňování komunálních odpadů	350	350			
4300	3739	Ostatní ochrana půdy a spodní vody	10 800	412	411	3,8	99,8
4300	3744	Protierozní, protilavinová a protipožární ochrana	500	1 800	76	15,2	4,2
4300 Celkem			30 050	25 457	12 529	41,7	49,2
Odbor sportu							
5100	3326	Poživování, zachování a obnova kult. hodnot		10	10		100,0
5100	3412	Sportovní zařízení ve vlastnictví obce	246 051	177 259	161 914	65,8	91,3
5100	3419	Ostatní sportovní činnost	50 000	31 433	25 132	50,3	80,0
5100 Celkem			296 051	208 702	187 056	63,2	89,6
Odbor školství a mládeže							
5200	3111	Mateřské školy	4 979	3 279	1 612	32,4	49,2
5200	3113	Základní školy	1 846	2 475	2 438	132,1	98,5
5200	3119	Ostatní záležitosti základního vzdělávání	6 000	5 910			
5200	3122	Střední odborné školy	3 742	465	463	12,4	99,6
5200	3421	Využití volného času dětí a mládeže	2 000	2 000	1 628	81,4	81,4
5200	6221	Humanitární zahraniční pomoc přímá		548	476		86,9
5200	6330	Převody vlastním fondům v rozpočtech úz. úrovně	188 110	156 140	152 989	81,3	98,0
5200 Celkem			206 677	170 817	159 606	77,2	93,4

Čerpání rozpočtu kapitálových výdajů města Brna k 31.12.2022 (v tis. Kč)

ORJ	§	Název paragrafu	SR 2022	UR k 31.12.2022	Skut. k 31.12.2022	% Sk/SR	%Sk/UR
Odbor městské informatiky							
5300	6171	Činnost místní správy	113 335	79 719	65 621	57,9	82,3
5300 Celkem			113 335	79 719	65 621	57,9	82,3
Odbor dopravy							
5400	2212	Silnice	182 166	106 640	101 518	55,7	95,2
5400	2219	Ostatní záležitosti pozemních komunikací	275 162	128 306	112 743	41,0	87,9
5400	2229	Ostatní záležitosti v silniční dopravě	2 700	9 700	5 459	202,2	56,3
5400	2271	Ostatní dráhy	230 000	213 862	213 862	93,0	100,0
5400 Celkem			690 028	458 508	433 582	62,8	94,6
Odbor investiční							
5600	2143	Cestovní ruch	12 500	1 200	799	6,4	66,6
5600	2212	Silnice	546 867	413 816	405 997	74,2	98,1
5600	2219	Ostatní záležitosti pozemních komunikací	255 150	145 502	141 960	55,6	97,6
5600	2229	Ostatní záležitosti v silniční dopravě	8 700	70 900	51 656	593,7	72,9
5600	2271	Ostatní dráhy	12 500	2 000	935	7,5	46,8
5600	2310	Pitná voda	120 475	128 475	125 134	103,9	97,4
5600	2321	Odvádění a čištění odpadních vod a nakládání s kaly	801 988	807 576	794 144	99,0	98,3
5600	2329	Odvádění a čištění odpadních vod j.n.	6 416	6 766	2 669	41,6	39,4
5600	2334	Revitalizace říčních systémů	13 500	15 200	15 184	112,5	99,9
5600	2339	Záležitosti vodních toků a vodohosp. děl j.n.	100	100			
5600	3111	Mateřské školy	26 028	50 558	39 759	152,8	78,6
5600	3113	Základní školy	71 124	48 686	40 676	57,2	83,5
5600	3122	Střední odborné školy					
5600	3233	Střediska volného času	5 600	4 500	3 267	58,3	72,6
5600	3311	Divadelní činnost	2 050	108	58	2,8	53,7
5600	3312	Hudební činnost	230 000	52 000	47 319	20,6	91,0
5600	3314	Činnosti knihovnické	2 000	60	37	1,9	61,7
5600	3315	Činnosti muzeí a galerií	10 750				
5600	3317	Výstavní činnost v kultuře	1 800				
5600	3322	Zachování a obnova kulturních památek	900				
5600	3412	Sportovní zařízení ve vlastnictví obce	514 815	160 165	148 106	28,8	92,5
5600	3511	Všeobecná ambulantní péče	12 000				
5600	3525	Hospice		20 100	15 650		77,9
5600	3599	Ostatní činnosti ve zdravotnictví	18 600	18 184	12 078	64,9	66,4
5600	3631	Veřejné osvětlení	20 898	20 898	20 897	100,0	100,0
5600	3632	Pohřebnictví	91 021	86 121	86 121	94,6	100,0
5600	3633	Výstavba a údržba místních inženýrských sítí	2 600	9 763	9 495	365,2	97,3
5600	3639	Komunální služby a územní rozvoj j. n.	34 515	77 190	73 108	211,8	94,7
5600	3725	Využívání a zneškodňování komunálních odpadů	5 764	10			
5600	3741	Ochrana druhů a stanovišť	48 100	40 170	39 399	81,9	98,1
5600	3744	Protierozní, protilavinová a protipožární ochrana	65 000	249 109	225 422	346,8	90,5
5600	3745	Péče o vzhled obcí a veřejnou zeleň	25 654	25 848	23 449	91,4	90,7
5600	4341	Soc. pomoc os. v hmot. nouzi a soc. nepříznivým	50	897	847	1 694,0	94,4
5600	4350	Domovy pro seniory	20 620	16 920	15 231	73,9	90,0
5600	4351	Osobní asistence, pečovatelská služba, sam.bydlení	2 000	1 200	810	40,5	67,5
5600	4357	Domovy pro os. se zdrav. postižením a zvl. režimem	33 800	1 233	667	2,0	54,1
5600	5512	Požární ochrana - dobrovolná část	20 000	29 400	29 317	146,6	99,7
5600	6171	Činnost místní správy	50	650	514	1 028,0	79,1
5600	6330	Převody vlastním fondům v rozpočtech úz. úrovně	74 797	114 250	110 581	147,8	96,8
5600 Celkem			3 097 834	2 619 555	2 481 286	80,1	94,7
Odbor implementace evropských fondů							
5900	2271	Ostatní dráhy	150 000	150 000	150 000	100,0	100,0
5900	3111	Mateřské školy		800	762		95,3
5900	3322	Zachování a obnova kulturních památek	25 000	70 000	70 000	280,0	100,0
5900	3522	Ostatní nemocnice	40 000	83 375	83 375	208,4	100,0
5900	3639	Komunální služby a územní rozvoj j. n.	75 000	3 286			
5900	3744	Protierozní, protilavinová a protipožární ochrana		1 600	1 552		97,0
5900	6330	Převody vlastním fondům v rozpočtech úz. úrovně		1 611	1 610		99,9
5900 Celkem			290 000	310 672	307 299	106,0	98,9
Odbor participace							
6100	2219	Ostatní záležitosti pozemních komunikací	3 576	1 568	1 016	28,4	64,8
6100	2295	Dopravní obslužnost veřejnými službami-smíšená		1 450	1 450		100,0
6100	2310	Pitná voda	2 015	800			
6100	3412	Sportovní zařízení ve vlastnictví obce	6 624	4 599	4 591	69,3	99,8
6100	3421	Využití volného času dětí a mládeže	10 984	8 176	7 635	69,5	93,4
6100	3429	Ostatní zájmová činnost a rekreace	1 890				
6100	3745	Péče o vzhled obcí a veřejnou zeleň	995	297	293	29,4	98,7
6100	6330	Převody vlastním fondům v rozpočtech úz. úrovně		3 000	3 000		100,0
6100 Celkem			26 084	19 890	17 985	69,0	90,4
Bytový odbor							
6200	3111	Mateřské školy	200	1 171	548	274,0	46,8
6200	3612	Bytové hospodářství	229 343	179 120	93 908	40,9	52,4
6200	3636	Územní rozvoj	1 000	1 500	26	2,6	1,7
6200	4351	Osobní asistence, pečovatelská služba, sam.bydlení	120 500	107 500	63 304	52,5	58,9
6200	6330	Převody vlastním fondům v rozpočtech úz. úrovně		4 708	4 708		100,0
6200 Celkem			351 043	293 999	162 494	46,3	55,3

Čerpání rozpočtu kapitálových výdajů města Brna k 31.12.2022 (v tis. Kč)

ORJ	§	Název paragrafu	SR 2022	UR k 31.12.2022	Skut. k 31.12.2022	% Sk/SR	%Sk/UR
Majetkový odbor							
6300	3612	Bytové hospodářství		3 367	3 367		100,0
6300	3639	Komunální služby a územní rozvoj j. n.	455 719	166 182	123 847	27,2	74,5
6300	3744	Protierozní, protilavinová a protipožární ochrana	37 158	10 106	10 105	27,2	100,0
6300	Celkem		492 877	179 655	137 319	27,9	76,4
Odbor správy majetku							
6600	3612	Bytové hospodářství	78 500	24 600	4 104	5,2	16,7
6600	3613	Nebytové hospodářství	24 300	28 602	19 613	80,7	68,6
6600	3639	Komunální služby a územní rozvoj j. n.	3 000	560	557	18,6	99,5
6600	3744	Protierozní, protilavinová a protipožární ochrana		2 013	1 346		66,9
6600	6171	Činnost místní správy	9 000	6 905	3 170	35,2	45,9
6600	Celkem		114 800	62 680	28 790	25,1	45,9
Odbor zdraví							
7100	3511	Všeobecná ambulantní péče		4 000	3 871		96,8
7100	3522	Ostatní nemocnice	41 110	17 269	17 268	42,0	100,0
7100	3533	Zdravotnická záchranná služba	4 000	4 000	4 000	100,0	100,0
7100	3543	Pomoc zdravotně postiženým		293	293		100,0
7100	Celkem		45 110	25 562	25 432	56,4	99,5
Odbor sociální péče							
7200	4341	Soc. pomoc os. v hmot. nouzi a soc. nepřizpůsobivým	3 331	3 331	459	13,8	13,8
7200	4350	Domovy pro seniory	2 900	2 900	2 900	100,0	100,0
7200	4357	Domovy pro os. se zdrav. postižením a zvl. režimem	919	919	528	57,5	57,5
7200	4359	Ostatní služby a činnosti v oblasti sociální péče		5 500	5 500		100,0
7200	4374	Azylové domy, nízkoprahová denní centra a noclehárny	6 000	6 000	6 000	100,0	100,0
7200	6221	Humanitární zahraniční pomoc přímá		2 000	2 000		100,0
7200	Celkem		13 150	20 650	17 387	132,2	84,2
Odbor kultury							
7300	3311	Divadelní činnost	61 395	61 642	61 186	99,7	99,3
7300	3312	Hudební činnost	4 300	9 196	3 280	76,3	35,7
7300	3314	Činnosti knihovnické		3 358	1 208		36,0
7300	3315	Činnosti muzeí a galerií	2 800	4 420	4 411	157,5	99,8
7300	3317	Výstavní činnost v kultuře		353	353		100,0
7300	3319	Ostatní záležitosti kultury	2 810	2 919	2 899	103,2	99,3
7300	3322	Zachování a obnova kulturních památek		530	530		100,0
7300	3326	Pořizování, zachování a obnova kult. hodnot	21 140	16 237	14 554	68,8	89,6
7300	6171	Činnost místní správy	60	60			
7300	Celkem		92 505	98 715	88 421	95,6	89,6
Městská policie Brno							
8200	1014	Ozdrav. hosp. zvířat, plodin a zvl. veterinár. péče	5 000	5 136	4 936	98,7	96,1
8200	5311	Bezpečnost a veřejný pořádek	10 580	10 929	10 624	100,4	97,2
8200	Celkem		15 580	16 065	15 560	99,9	96,9
Kapitálové výdaje města Brna celkem			6 112 340	4 777 202	4 274 826	69,9	89,5

Čerpání rozpočtu kapitálových výdajů města Brna k 31.12.2022 - závazný plán (v tis. Kč)

Název paragrafu / Název oddílu	Náklady akce/ město	Skutečnost do 31.12.2021	Schválený rozpočet 2022	Upravený rozpočet k 31.12.2022	Skutečnost k 31.12.2022	Sk/UR
1014 - Ozdravování hospodářských zvířat, polních a speciálních plodin a zvláštní veterinární péče	7 600	577	5 000	5 136	4 936	96,1%
1039 - Ostatní záležitosti lesního hospodářství		6 810	9 000	14 564	5 563	38,2%
10 Zemědělství, lesní hospodářství a rybářství	7 600	7 387	14 000	19 700	10 499	53,3%
2115 - Úspora energie a obnovitelné zdroje	10 000		10 000	4 700		
2125 - Podpora podnikání a inovací	39 000	17 427	7 500	10 000	4 356	43,6%
2143 - Cestovní ruch	13 351	4 239	13 950	2 650	2 176	82,1%
21 Průmysl, stavebnictví, obchod a služby	62 351	21 666	31 450	17 350	6 532	37,7%
2212 - Silnice	12 060 562	3 674 371	732 433	523 856	510 916	97,5%
2219 - Ostatní záležitosti pozemních komunikací	1 573 110	462 513	533 888	280 376	260 318	92,8%
2229 - Ostatní záležitosti v silniční dopravě	638 531	313 883	11 400	80 600	57 116	70,9%
2241 - Železniční dráhy	16 500	5 460	6 000	6 000	3 782	63,0%
2271 - Ostatní dráhy	565 062	107 695	392 500	365 862	364 796	99,7%
2295 - Dopravní obslužnost veřejnými službami - smíšená	1 450			1 450	1 450	100,0%
22 Doprava	14 855 215	4 563 922	1 676 221	1 258 144	1 198 378	95,2%
2310 - Pitná voda	995 699	552 634	122 490	129 275	125 134	96,8%
2321 - Odvádění a čištění odpadních vod a nakládání s kalý	9 300 524	2 273 152	815 988	827 146	809 228	97,8%
2329 - Odvádění a čištění odpadních vod j.n.		106 898	6 416	6 766	2 669	39,4%
2331 - Úpravy vodohospodářsky významných a vodárenských toků	5 000	1 697	1 000	110	107	97,5%
2333 - Úpravy drobných vodních toků	1 000	221	715	715	534	74,7%
2334 - Revitalizace říčních systémů	15 200		38 500	15 200	15 184	99,9%
2339 - Záležitosti vodních toků a vodohospodářských děl j.n.	15 000	12 224	100	100		
23 Vodní hospodářství	10 332 423	2 946 826	985 209	979 312	952 856	97,3%
3111 - Mateřské školy	762 147	61 399	32 907	55 840	42 712	76,5%
3113 - Základní školy	555 735	339 366	72 970	51 161	43 114	84,3%
3119 - Ostatní záležitosti základního vzdělávání			6 000	5 910		
3122 - Střední odborné školy	3 688	2 679	3 742	465	463	99,5%
31 Vzdělávání a školské služby	1 321 570	403 444	115 619	113 376	86 289	76,1%
3233 - Střediska volného času	8 600	2 251	5 600	4 500	3 267	72,6%
32 Vzdělávání a školské služby	8 600	2 251	5 600	4 500	3 267	72,6%
3311 - Divadelní činnost	109 200	423 836	63 445	61 750	61 244	99,2%
3312 - Hudební činnost	931 249	180 965	234 300	61 196	50 598	82,7%
3314 - Činnosti knihovnické	54 088		2 000	3 418	1 245	36,4%
3315 - Činnosti muzeí a galerií	43 903	18 825	13 550	4 420	4 411	99,8%
3317 - Výstavní činnosti v kultuře	3 150	1 701	1 800	353	353	99,9%
3319 - Ostatní záležitosti kultury	810	45 853	11 310	14 124	14 103	99,8%
3322 - Zachování a obnova kulturních památek	489 644	211 589	25 900	70 530	70 530	100,0%

Čerpání rozpočtu kapitálových výdajů města Brna k 31.12.2022 - závazný plán (v tis. Kč)

Název paragrafu / Název oddílu	Náklady akce/ město	Skutečnost do 31.12.2021	Schválený rozpočet 2022	Upravený rozpočet k 31.12.2022	Skutečnost k 31.12.2022	Sk/UR
3326 - Pořízení, zachování a obnova hodnot místního kulturního, národního a hist. povědomí	28 303		21 140	16 247	14 564	89,6%
33 Kultura, církev a sdělovací prostředky	1 660 347	882 769	373 445	232 038	217 048	93,5%
3412 - Sportovní zařízení ve vlastnictví obce	3 853 663	360 588	767 490	342 107	314 693	92,0%
3419 - Ostatní sportovní činnost	50 000		50 000	31 433	25 131	80,0%
3421 - Využití volného času dětí a mládeže	16 911	1 883	12 984	10 176	9 263	91,0%
3429 - Ostatní zájmová činnost a rekreace	21 540	8 939	6 890	4 821	2 972	61,6%
34 Sport a zájmová činnost	3 942 114	371 410	837 364	388 537	352 059	90,6%
3511 - Všeobecná ambulantní péče	951 593	92 467	12 000	4 000	3 871	96,8%
3522 - Ostatní nemocnice	146 705	141 522	81 110	100 644	100 643	100,0%
3525 - Hospice	940 524			20 100	15 650	77,9%
3533 - Zdravotnická záchranná služba			4 000	4 000	4 000	100,0%
3543 - Pomoc zdravotně postiženým				293	293	99,9%
3599 - Ostatní činnost ve zdravotnictví	60 000	31 875	18 600	18 184	12 078	66,4%
35 Zdravotnictví	2 098 822	265 864	115 710	147 221	136 536	92,7%
3612 - Bytové hospodářství	2 118 101	311 623	307 843	207 087	101 379	49,0%
3613 - Nebytové hospodářství	119 621	79 870	24 300	28 602	19 613	68,6%
3631 - Veřejné osvětlení	38 917	27 000		20 898	20 897	100,0%
3632 - Pohřebnictví	117 532	39 739	92 925	91 921	91 299	99,3%
3633 - Výstavba a údržba místních inženýrských sítí	199 463	9 116	2 600	9 763	9 495	97,3%
3635 - Územní plánování	83 424	180 180	29 721	20 221	17 950	88,8%
3636 - Územní rozvoj	12 000	3 054	1 852	2 352	80	3,4%
3639 - Komunální služby a územní rozvoj j.n.	237 081	872 525	568 234	247 218	197 511	79,9%
36 Bydlení, komunální služby a územní rozvoj	2 926 139	1 523 107	1 027 475	628 062	458 223	73,0%
3716 - Monitoring ochrany ovzduší	800		200	680	587	86,3%
3725 - Využívání a zneškodňování komunálních odpadů	11 910	3 255	8 256	979	517	52,8%
3739 - Ostatní ochrana půdy a spodní vody	59 300	3 355	10 800	412	411	99,9%
3741 - Ochrana druhů a stanovišť	481 958	32 196	55 400	47 270	45 499	96,3%
3744 - Protierozní, protilavinová a protipožární ochrana	1 992 840	103 454	119 616	284 245	252 336	88,8%
3745 - Péče o vzhled obcí a veřejnou zeleň	97 349	19 348	70 260	28 845	26 353	91,4%
3792 - Ekologická výchova a osvěta			100	275	99	36,1%
37 Ochrana životního prostředí	2 644 157	161 608	264 632	362 706	325 803	89,8%
3900 - Ostatní činnosti související se službami pro obyvatelstvo			1 500	1 500	138	9,2%
39 Ostatní služby pro obyvatelstvo			1 500	1 500	138	9,2%
4341 - Sociální pomoc osobám v hmotné nouzi a občanům sociálně nepřizpůsobivým	41 770	1 453	3 381	4 228	1 305	30,9%
4350 - Domovy pro seniory	100 546	28 723	23 520	19 820	18 131	91,5%
4351 - Osobní asistence, pečovatelská služba a podpora samostatného bydlení	594 959	27 592	122 500	108 700	64 114	59,0%

Čerpání rozpočtu kapitálových výdajů města Brna k 31.12.2022 - závazný plán (v tis. Kč)

Název paragrafu / Název oddílu	Náklady akce/ město	Skutečnost do 31.12.2021	Schválený rozpočet 2022	Upravený rozpočet k 31.12.2022	Skutečnost k 31.12.2022	Sk/UR
4357 - Domovy pro osoby se zdravotním postižením a domovy se zvláštním režimem	281 002	3 508	34 719	2 152	1 195	55,5%
4359 - Ostatní služby a činnosti v oblasti sociální péče				5 500	5 500	100,0%
4374 - Azylové domy, nízkoprahová denní centra a noclehárny		9 282	6 000	6 000	6 000	100,0%
43 Sociální péče a pomoc a spol. činnosti v soc. zabezp. a pol. zaměstnanosti	1 018 277	70 558	190 120	146 400	96 245	65,7%
5213 - Krizová opatření				500	488	97,7%
52 Civilní připravenost na krizové stavy				500	488	97,7%
5311 - Bezpečnost a veřejný pořádek	1 440	123	10 580	10 929	10 624	97,2%
53 Bezpečnost a veřejný pořádek	1 440	123	10 580	10 929	10 624	97,2%
5511 - Požární ochrana - profesionální část			19 500	1 884	1 879	99,8%
5512 - Požární ochrana - dobrovolná část	35 400	5 999	20 000	29 400	29 317	99,7%
55 Požární ochrana a IZS	35 400	5 999	39 500	31 284	31 197	99,7%
6171 - Činnost místní správy	107 223	1 006 693	146 176	110 258	71 374	64,7%
61 Státní moc, státní správa, územní samospráva a politické strany	107 223	1 006 693	146 176	110 258	71 374	64,7%
6211 - Archivní činnost	15 000	8 589	2 000	2 000	872	43,6%
6221 - Humanitární zahraniční pomoc přímá				2 548	2 476	97,2%
62 Jiné veřejné služby a činnosti	15 000	8 589	2 000	4 548	3 348	73,6%
6330 - Převody vlastním fondům v rozpočtech územní úrovně	17 611		275 739	320 836	313 922	97,8%
63 Finanční operace	17 611		275 739	320 836	313 922	97,8%
CELKEM	41 054 289	12 242 216	6 112 340	4 777 202	4 274 826	89,5%

Čerpání rozpočtu kapitálových výdajů města Brna k 31.12.2022 - závazný plán (v tis. Kč)

č.ř.	ORJ	§	ORG	pol.	Zdroj	Název akce	Rok zahájení	Rok dokončení	Náklady akce/město	Skut. do 31.12.2021	SR 2022	UR k 31.12.2022	Skut. k 31.12.2022	Sk/UR	RV 2023	RV 2024	Další roky	Zajišťuje
1	8200	1014	2570	6121		Útulek pro opuštěná zvířata - statické zajištění	2018	2022	7 600	577	5 000	4 880	4 681	95,9%	2 023			MP
2	8200	1014	3008	6122		Nestavební investice MP						256	255	99,7%				MP
3			Celkem z 1014 - Ozdravování hospodářských zvířat, polních a speciálních plodin a zvláštní veterinární péče						7 600	577	5 000	5 136	4 936	96,1%	2 023			
4	4300	1039	4988	6121		Výkupy pozemků pro OVLHZ				6 810	9 000	9 000						OVLHZ
5	4300	1039	4988	6130		Výkupy pozemků pro OVLHZ						5 564	5 563	100,0%				OVLHZ
6			Celkem z 1039 - Ostatní záležitosti lesního hospodářství						6 810	9 000	14 564	5 563	38,2%					
7	4200	2115	2126	6121		TZ objektů města v souvislosti s instalací FVE panelů	2022	2025	10 000		10 000	4 700						OŽP
8			Celkem z 2115 - Úspora energie a obnovitelné zdroje						10 000		10 000	4 700						
9	1500	2125	5370	6121	S,EU	Kreativní centrum Brno - proj. dokumentace	2017	2022	39 000	17 427	7 500	10 000	4 356	43,6%				OSRS
10			Celkem z 2125 - Podpora podnikání a inovací						39 000	17 427	7 500	10 000	4 356	43,6%				
11	5600	2143	2227	6121		Rekonstrukce IC Zámečnická	2021	2022	13 351	192	12 500	1 200	799	66,6%				OI
12	1600	2143	3012	6119		Nestavební investice KMCR					500	500	500	100,0%				KMCR
13	1600	2143	30129125	6351		Transfer na investice TIC				4 047	950	950	877	92,4%				TIC
14			Celkem z 2143 - Cestovní ruch						13 351	4 239	13 950	2 650	2 176	82,1%				
15	5400	2212	2051	6121		RK Ul. Šámalova - pod železničním mostem	2022	2023	9 803			500						OD
16	5400	2212	2052	6121		Ulice Dohňalova - komunikace při MŠ, 1. etapa	2022	2023	19 977			100						OD
17	5400	2212	2056	6121		Úprava zastávky MHD Netroufalky	2022	2023	2 400			2 400	2 296	95,7%				OD
18	5400	2212	2060	6121		Rokytova SZZ - přechod pro chodce	2022	2024	12 500			80	79	98,4%				OD
19	5400	2212	2061	6121		Havelkova - zpomalovací práh	2022	2022	300			150	146	97,6%				OD
20	5400	2212	2068	6121		Šumavská rekonstrukce vozovky	2022	2022	3 600			3 600	3 418	94,9%				OD
21	5600	2212	2072	6121		Nová Zbrojovka - propojení MČ přes řeku Svitavu	2022	2025	270 000			500	193	38,6%				OI
22	5600	2212	2086	6121	46	Západní brána - propojení ulic Jihlavská a Labská - příprava	2022	2023	1 900			500						OI
23	5400	2212	2089	6121		Rekonstrukce SZZ 1.03 Mendlovo náměstí - Křížová	2022	2022	3 900			3 900	3 900	100,0%				OD
24	5400	2212	2090	6121		Netroufalky - rekonstrukce komunikace	2022	2022	8 200			8 200	8 073	98,5%				OD
25	5400	2212	2098	6121		Rozšíření komunikace a nová parkovací stání při vstupu do MŠ a ZŠ Křídlovická	2022	2024	11 229			138	138	99,6%				OD
26	4300	2212	2120	6341		Hořice u Blanska - stavební úpravy místní komunikace	2022	2022	4 000			3 400	3 400	100,0%				OVLHZ, Hořice u. B.
27	4300	2212	2120	6901		Hořice u Blanska - stavební úpravy místní komunikace					3 400							OVLHZ
28	5400	2212	2140	6121	45	Dětské dopravní hřiště Černovice	2022	2023	11 000		10 000				1 000			OD
29	5400	2212	2142	6121		Most Vrbí přes ulici Borky	2022	2023	16 510		9 900	6 438	6 438	100,0%	300			OD
30	5400	2212	2143	6121		Ulice Družstevní - Obytná zóna	2022	2024	2 600		2 200	97	97	99,8%				OD
31	5400	2212	2154	6121		SSZ Veslařská Kníničská	2021	2022	4 200	118	4 050	109	109	99,7%				OD
32	5400	2212	2155	6121		Ulice Kamenná - zabezpečení svahu a komunikace	2021	2022	6 789	3 527		3 262	3 199	98,1%				OD
33	5400	2212	2172	6121		Ulice Lány - přechody pro chodce	2021	2022	2 840		2 250	2 840	2 587	91,1%				OD
34	5400	2212	2174	6121		Ulice Řehořova - přechod pro chodce	2021	2022	2 244	34	1 700	2 210	2 209	100,0%				OD
35	5400	2212	2175	6121		Ulice Masná - zastávka MHD Hladíkova	2021	2024	3 100	78	2 780	488	488	100,0%				OD
36	5400	2212	2176	6121		Ulice Majdalenky - přechody pro chodce	2021	2022	1 901	520		1 281	1 281	100,0%				OD
37	5400	2212	2177	6121		Ulice Jirovcova - zpomalovací prvky	2021	2022	2 140	416		1 724	1 657	96,1%				OD
38	5400	2212	2178	6121		Ulice Podruhova - přechod pro chodce	2021	2023	4 500		4 250							OD
39	5400	2212	2179	6121		Ulice Klimešova - zastávka MHD Pluháčkova	2021	2022	470	147		323	315	97,6%				OD
40	5400	2212	2182	6121		RK Přechod na ul. Trnkova	2021	2022	2 300		2 100	100						OD
41	5600	2212	2186	6121	S	Brněnská třída - příprava	2021	2023	40 000	1 209	2 500	1 500	1 269	84,6%				OI
42	5600	2212	2188	6121	S	Silnice I/42 Brno, VMO MÚK Ostravská radiála	2021	2033	242 000	512	1 000	1 000	110	11,0%				OI
43	5600	2212	2189	6121	S	Silnice I/42 Brno, VMO Bauerova	2021	2023	24 200	246	500	2 750	817	29,7%				OI
44	5600	2212	2190	6121	S	Silnice I/42 Brno, VMO Vinohrady	2021	2035	250 000	569	1 000	1 000	459	45,9%				OI
45	5400	2212	2195	6121		Ulice Černovičky rekonstrukce komunikace	2021	2022	10 100	2 973	6 300	7 077	7 074	100,0%				OD
46	5400	2212	2216	6121		SSZ Krejčího - Šlapanická	2021	2024	15 500	79	14 500					341		OD
47	5400	2212	2220	6121		Olomoucká přechod pro chodce	2021	2022	6 510	197	4 980	413	97	23,4%				OD
48	5400	2212	2223	6121		Ulice Mikulčická - přechod pro chodce	2021	2022	1 200	225	674	974	888	91,2%				OD
49	5400	2212	2248	6121		RK Zastávka MHD Štursova na ulici Hlavní	2020	2024	7 200	37	3 417	441	440	99,9%				OD
50	5400	2212	2255	6121		Křižovatka Bystrcká - Kníničská (u Kamenolomu)	2021	2022	7 900	79	3 600	360	238	66,0%				OD
51	5400	2212	2261	6121		SSZ Přistavní - Obvodová	2020	2023	30 000	767	8 100	140	140	100,0%				OD

Čerpání rozpočtu kapitálových výdajů města Brna k 31.12.2022 - závazný plán (v tis. Kč)

č.ř.	ORJ	§	ORG	pol.	Zdroj	Název akce	Rok zahájení	Rok dokončení	Náklady akce/město	Skut. do 31.12.2021	SR 2022	UR k 31.12.2022	Skut. k 31.12.2022	Sk/UR	RV 2023	RV 2024	Další roky	Zajišťuje
52	5400	2212	2265	6121		RK Leitnerova úsek Hybešova - Křídlovická	2020	2023	5 200	632	2 000	460			2 350			OD
53	5400	2212	2269	6121		Komunikace Kociánka, napřímení a úpravy zastávek	2020	2024	39 689		1 000				3 000	35 689		OD
54	5400	2212	2273	6121		Mučednická - přechod	2020	2022	1 800	175		1 625	1 338	82,4%				OD
55	5400	2212	2275	6121		Ořechovská - přechod	2020	2022	7 582	2 972	2 350	4 610	4 569	99,1%				OD
56	5400	2212	2276	6121		Šimáčkova - přechod	2020	2022	4 150	97	1 750	4 053	3 817	94,2%				OD
57	5400	2212	2278	6121		Celní - zpomalovací prahy	2020	2022	1 400		1 170	1 380	1 261	91,4%				OD
58	5400	2212	2279	6121		Zeleného - Šmejkalova - zpomalovací prah	2020	2023	1 710		1 000				710			OD
59	5400	2212	2280	6121		RK Přechod Podstránská SSZ	2020	2022	4 170	4 071	72							OD
60	5400	2212	2283	6121		Rekonstrukce komunikace Dřevašská	2020	2023	23 200	97	1 000	625	534	85,5%	21 293			OD
61	5400	2212	2288	6121		RK - Parkování Dubová Jundrov	2020	2022	6 868	6 724		15						OD
62	5400	2212	2293	6121		Bystrc MÚK Kamenolom	2020	2023	12 000	3 804	4 500	1 833	1 833	100,0%	3 600			OD
63	5400	2212	2298	6121		SSZ Billa Maloměřice	2020	2022	10 910	491	7 000	83	82	99,2%				OD
64	5400	2212	2302	6121		SSZ Osová - Labská	2020	2023	11 600	520	10 600	872	872	100,0%				OD
65	5400	2212	2316	6121		Křižovatka Rybářská - Poříčí	2020	2022	18 000	16 777	3 223	1 223	1 119	91,5%				OD
66	5400	2212	2324	6121		Rekonstrukce ulice Lazaretní	2020	2022	31 600	28 916	4 600	1 600	1 558	97,4%				OD
67	5400	2212	2365	6121		Odbočovací pruh ul. Žebětínská	2019	2024	14 000	1 351	500	19	15	77,4%	5 000	6 917		OD
68	5400	2212	2365	6130		Odbočovací pruh ul. Žebětínská				1 351		261	260	99,7%				OD
69	5400	2212	2386	6121		Výstavba stezky pro pěší a cyklisty Lesná - Soběšice	2019	2023	10 400		3 500				6 400			OD
70	5400	2212	2388	6121		Rekonstrukce komunikace - Křenová	2019	2025	108 000	331	500				10 000	10 050	84 450	OD
71	5400	2212	2415	6121		Křižovatka Trnkova-Novolišeňská	2019	2025	129 895	1 642	2 000				5 000	10 000	111 143	OD
72	5400	2212	2418	6121		MÚK Moravanská - projektová příprava	2019	2024	62 300	10 709	3 100	500	421	84,3%	10 000	38 198		OD
73	5400	2212	2425	6121		Úprava komunikací u smyčky v Obřanech	2019	2023	8 050		2 000				6 050			OD
74	5400	2212	2427	6121		Rekonstrukce komunikace Hatě	2019	2023	34 500	2 072	7 241	6 910	6 902	99,9%	10 216			OD
75	5400	2212	2434	6121		Rekonstrukce ulice Benešova	2019	2022	433 154	9 812		1 651	1 650	99,9%				OD
76	5600	2212	2462	6121		Východní obchvat Žebětína	2018	2022	82 300	2 795	10 000	500			6 000	6 000	53 146	OI
77	5400	2212	2466	6121		Bezpečná cesta do škol - Langrova	2018	2023	3 181	741	2 336	252	179	71,0%				OD
78	5400	2212	2466	6130		Bezpečná cesta do škol - Langrova						48	48	100,0%				OD
79	5400	2212	2477	6121		RK - Zastávka Žebětínská	2018	2022	4 000	267	3 733							OD
80	5400	2212	2481	6121		RK-Jana Brozkvy	2018	2023	6 000		4 000	20	14	72,0%	2 000			OD
81	5400	2212	2482	6121		RK-Velatická	2018	2023	5 801	1 160	200	4 290	3 572	83,3%				OD
82	5400	2212	2498	6121		RK BCŠ - MŠ Zapletalova ul. Zapletalova přechod	2018	2022	8 174	654	2 000	7 520	6 861	91,2%				OD
83	5400	2212	2500	6121		RK - BCŠ - Sokolnická x Dvorecká, přechod	2018	2023	1 300	120	1 179	1 179	1 161	98,4%				OD
84	5400	2212	2501	6121		RK - BCŠ - ZŠ Dvorecká, přechod	2018	2023	2 240	199	2 041	1 100	1 085	98,6%				OD
85	5400	2212	2502	6121		RK-BCS-MŠ Švermova, výhybna	2018	2022	101	11	90							OD
86	5400	2212	2504	6121		RK - BCŠ - ZŠ Bednářova, přechod	2018	2022	236	25	211							OD
87	5400	2212	2506	6121		RK - most u areálu Komety	2018	2022	10 896	10 003	860	93	84	90,6%				OD
88	5400	2212	2513	6121		RK - Stránská skála, obslužná komunikace	2018	2024	3 000	454	2 000							OD
89	5400	2212	2518	6121		RK - Návrší Svobody	2018	2022	14 073	1 011	8 550	13 062	13 048	99,9%				OD
90	5400	2212	2521	6121		RK - zastávka Kaštanova, přejezd	2018	2022	5 931	4 915	766	1 015	1 015	100,0%				OD
91	5400	2212	2523	6121		RK - most Bernáčkova	2018	2022	38 795	38 194	301	110	106	96,3%				OD
92	5400	2212	2532	6121		RK - zastávka Maříkova	2018	2022	3 500		3 250							OD
93	5400	2212	2539	6121		RK - Krkoškova	2018	2023	50 500	1 887	434	86	18	21,2%	25 629			OD
94	5400	2212	2542	6121		RK - Bochořákova	2018	2022	16 500	11 964		2 650	2 647	99,9%				OD
95	5400	2212	2548	6121		RK - Sportovní			14 000	2 043		150	142	94,8%				OD
96	5600	2212	2574	6121		Zastávka MHD v oblasti Moravské zemské knihovny	2017	2022	6 450	101	5 449	700	571	81,6%				OI
97	5600	2212	2673	6121		Rozšíření ulice Palcary včetně inženýrských sítí	2016	2022	56 800	2 177	2 000				20 000			OI
98	5600	2212	2681	6121		Rekonstrukce Údolní od Husovy po Úvoz	2016	2022	248 794	7 923	8 000	500			4 000	4 000	216 871	OI
99	5600	2212	2687	6121		Rekonstrukce ulice Požární - V Rejích	2016	2022	33 400	3 852	2 000	20	14	72,0%			28 548	OI
100	5600	2212	2704	6121		Odhlučnění tramvajové tratě Cejl - Zábřovická vč. bezbariérových zastávek	2017	2022	73 958	74 259	100	1 150	1 035	90,0%				OI
101	5600	2212	2708	6121	S	Dostavba kanalizace v Brně II.	2018	2023	435 430	294 688	193 179	178 179	178 171	100,0%				OI
102	5600	2212	2800	6121		Rekonstrukce ulice Štefánikovy	2014	2023	294 500	4 369	1 000	200			1 000	1 000	286 131	OI

Čerpání rozpočtu kapitálových výdajů města Brna k 31.12.2022 - závazný plán (v tis. Kč)

č.ř.	ORJ	§	ORG	pol.	Zdroj	Název akce	Rok zahájení	Rok dokončení	Náklady akce/město	Skut. do 31.12.2021	SR 2022	UR k 31.12.2022	Skut. k 31.12.2022	Sk/UR	RV 2023	RV 2024	Další roky	Zajišťuje
103	5600	2212	2827	6121		Doplnění chodníku v ulici Maříkově	2014	2022	8 970	9 435	100	334	108	32,2%				OI
104	5600	2212	2831	6121	S	Terminál Starý Lískovec	2014	2022	169 835	27 720	25 000	200	136	68,0%	50 000	64 003		OI
105	5600	2212	2834	6121		Rekonstrukce ulice Vevřejí I.	2014	2030	444 900	8 113	2 000				2 000	2 000	430 687	OI
106	5600	2212	2836	6121	S	Prodloužení tramvajové trati Bystrc-Kamechy	2014	2026	823 000	10 751	5 000	8 823	8 615	97,6%	20 000	5 000	771 826	OI
107	5600	2212	2837	6121	S	Prodloužení TT Lesná	2019	2031	589 200	62		2 238	2 238	100,0%				OI
108	5600	2212	2883	6142		Stavební úpravy křižovatky Kaštanová-Popelova-Vinohradská	2013	2016	27 000	23 845		53	53	99,1%				OI
109	5600	2212	3062	6121		Komunikační obchvat Tuřan, I. etapa	2008	2022	86 400	46 225	18 000	2 000	1 526	76,3%	4 836			OI
110	5400	2212	3078	6121		Generel přístupnosti města (odstraňování bariér)	2009	2025	50 000		10 308				10 000	10 000	10 000	OD
111	5600	2212	3153	6121	S	Silnice I/42, VMO Žabovřeská I (CRN 2,84 mld.)	2007	2024	420 000	312 285	50 000	48 338	47 722	98,7%	42 703			OI
112	5600	2212	3348	6121	S	EUROPOINT Brno - městská infrastruktura	2010	2035	2 954 000	79 588	55 200	7 000	7 000	100,0%	100 000	100 000	2 665 544	OI
113	5600	2212	4220	6121		VMO Dobrovského (CRN 7,66 mld.)	1999	2022	688 623	686 732	1 300	100	52	51,5%				OI
114	5600	2212	4276	6121	S	Tramvaj Plotní - soubor staveb	2001	2023	1 595 000	1 443 796	18 000	5 617	5 544	98,7%				OI
115	5600	2212	4276	6130	S	Tramvaj Plotní - soubor staveb						1 383	1 382	100,0%				OI
116	5600	2212	4280	6121	S	VMO Tomkovo náměstí a VMO Rokytova (CRN 2,81 mld.)	2001	2024	376 583	295 998	80 739	34 585	34 584	100,0%				OI
117	5600	2212	4280	6130		VMO Tomkovo náměstí a VMO Rokytova (CRN 2,81 mld.)						40 646	40 645	100,0%				OI
118	5600	2212	5357	6121	S,EU	Prodloužení TT z Osově ke Kampusu MU v Bohnicích - objekty SMB	2014	2022	338 000	160 948	20 000	74 000	73 754	99,7%				OI
119	5600	2212	33481	6121	S	EUROPOINT Brno - Uhelná	2021	2022	46 000	784	44 800							OI
120			Celkem z 2212 - Silnice						12 060 562	3 674 371	732 433	523 856	510 916	97,5%	373 428	292 857	4 658 346	
121	5400	2219	2045	6121	46	Sokolova - zastávka MHD	2022	2023	450			90						OD
122	5400	2219	2062	6121		Obvodová - bezbariérová úprava chodníku	2022	2022	7 200			7 200	7 133	99,1%				OD
123	5400	2219	2063	6121		Černého - Stará dálnice bezbariérová úprava chodníku	2022	2022	1 250			100	81	81,3%				OD
124	5400	2219	2064	6121		Velký Špalíček - úprava nádvoří	2022	2023	1 200			100	71	71,1%				OD
125	5400	2219	2065	6121		Mífkova - úprava obrubníků	2022	2022	300			300	96	32,0%				OD
126	5400	2219	2066	6121		Jana Babáka - Tábor, úprava chodníku	2022	2023	1 050			100	54	54,2%				OD
127	5400	2219	2067	6121		Jana Babáka - Tererova, úprava chodníku	2022	2023	1 400			100	80	79,6%				OD
128	5600	2219	2081	6121	45	Parkovací dům Šumavská (Akademické náměstí)	2022	2023	100 000			90	89	99,1%				OI
129	5400	2219	2082	6341	45	P+R Bílovice nad Svitavou - dotace	2022	2022	1 800			1 800	1 558	86,6%				OD,Bilovice n. S.
130	5400	2219	2084	6121	45	Výstavba nabíjecích stanic - Elektromobilita pro Brno	2022	2023	10 000			90	89	99,2%				OD
131	5400	2219	2088	6121		RK Klajdovská	2022	2023	20 500			5 500	4 422	80,4%				OD
132	5600	2219	2094	6121		Předprostor Kounicova-Šumavská	2022	2024	25 000			700	304	43,4%				OI
133	4100	2219	2102	6351		Rekonstrukce podchodu pod hlavním nádražím - 1. etapa	2022	2022	5 000			5 000	4 599	92,0%				KAM
134	5600	2219	2102	6121		Rekonstrukce podchodu pod hlavním nádražím - 1. etapa					5 000							OI
135	5400	2219	2139	6121	45	Parkovací místa Purkyňova	2022	2023	4 000		4 000							OD
136	5400	2219	2141	6121		Úprava zastávky MHD Myslivní	2022	2022	6 100			1 500	700	73,3%				OD
137	5400	2219	2144	6121	45	Ulice Bakalovo nábreží - úprava vnitrobloku	2022	2023	18 118		15 000				3 118			OD
138	5400	2219	2145	6121	45	Parkoviště na ulici Labská	2022	2023	42 000		21 060	12 200	9 624	78,9%				OD
139	5400	2219	2146	6121	45	Parkoviště na ulici Kyjevská	2022	2023	31 000		14 820	12 650	10 834	85,6%				OD
140	5400	2219	2147	6121	45	Parkoviště ul. Gabriely Preissově	2022	2023	3 896		3 800				96			OD
141	5400	2219	2166	6121		Ulice Karpatská - úprava místa pro přecházení	2021	2022	400	80	270	320	318	99,5%				OD
142	5400	2219	2167	6121		Bezbariérová úprava chodníku Kosmonautů - Kroupova	2021	2022	350	79	270	100						OD
143	5400	2219	2168	6121		RK Vrázova - parkovací stání	2021	2022	1 600		1 028	150	63	41,8%				OD
144	5400	2219	2169	6121		RK Jundrovská - parkovací stání	2021	2022	1 100		600	200	136	67,8%				OD
145	5400	2219	2180	6121		Chodníky Zapletalova	2021	2022	4 900	3 071		1 829	1 810	98,9%				OD
146	5400	2219	2181	6121		RK zastávka MHD Jezerní ul. Modřická	2021	2022	1 600		1 300	218	147	67,6%				OD
147	5400	2219	2183	6121		Nové chodníky Hvězdoslavova	2021	2024	6 359	237	2 000	79			3 859			OD
148	5400	2219	2202	6121		Páteřní cyklotrasa, úsek "B", část Podstránská	2021	2023	18 465		3 750	162	162	99,8%	14 715			OD
149	5400	2219	2203	6121		Páteřní cyklotrasa, úsek "B", rozšíření sběrné komunikace	2021	2023	68 123		3 750	80	79	98,4%	64 373			OD
150	5400	2219	2204	6121		Páteřní cyklotrasa, úsek "A", Pod Sídlíštěm - Bělohorská	2021	2023	11 238		3 823	80			7 415			OD
151	5400	2219	2205	6121		Páteřní cyklotrasa, úsek "A", Olomoucká - Nezamyslova	2021	2023	22 595		3 750				18 845			OD
152	5400	2219	2206	6121		Ulice Dominikánská - instalace litinových sloupků	2021	2022	430	191		220	188	85,3%				OD
153	5400	2219	2214	6121		Parkování Šumavská	2021	2022	7 220	318	3 500	6 901	6 469	93,7%				OD

Čerpání rozpočtu kapitálových výdajů města Brna k 31.12.2022 - závazný plán (v tis. Kč)

č.ř.	ORJ	§	ORG	pol.	Zdroj	Název akce	Rok zahájení	Rok dokončení	Náklady akce/město	Skut. do 31.12.2021	SR 2022	UR k 31.12.2022	Skut. k 31.12.2022	Sk/UR	RV 2023	RV 2024	Další roky	Zajišťuje
154	5400	2219	2215	6121		Zastávka MHD Výstaviště 4. brána	2021	2024	7 000		3 000	265	263	99,3%	3 400			OD
155	5400	2219	2217	6121		Cyklopřejezd Kaštanová - lávka	2021	2024	6 108		2 000				3 503			OD
156	5400	2219	2218	6121		Parkovací stání Šeříkova Jundrov	2021	2022	2 618	918		1 700	1 688	99,3%				OD
157	5400	2219	2219	6121		Cyklopřejezd Kaštanová - podjezd	2021	2024	5 544		2 000				3 181			OD
158	5400	2219	2221	6121		Chodník na Mlatech	2021	2022	540		540							OD
159	5400	2219	2222	6121		Doplnění chodníků Šromova - Jánošíkova - nový chodník	2021	2022	1 080	1 030		19	19	99,5%				OD
160	5400	2219	2229	6121		Parkovací plocha u Komínských luk	2021	2023	4 000		500				3 000			OD
161	5400	2219	2235	6121		Rekonstrukce lávky Táborského nábreží	2021	2023	19 800	1 074	8 000	6 000	5 716	95,3%	9 863			OD
162	5600	2219	2236	6121		Předprostor UAN Zvonařka Brno	2021	2022	14 000		7 500	500	159	31,8%	6 000			OI
163	5600	2219	2237	6121		Lomená - dopravní obslužnost	2021	2023	9 400	1 708	7 200	1 500	1 239	82,6%				OI
164	5400	2219	2249	6121		RK Zastávka Firkušného (Kociánka)	2021	2022	1 600		1 000	200						OD
165	5600	2219	2257	6121	S	Příprava výstavby hromadných parkovacích kapacit	2020	2025	15 000	10 689	15 000	1 000	364	36,4%	15 000	15 000	15 000	OI
166	5600	2219	2257	6130	S	Příprava výstavby hromadných parkovacích kapacit						29 923	29 922	100,0%				OI
167	5400	2219	2264	6121		Královo Pole - přestupní uzel před nádražím - úpravy povrchů	2020	2021	3 120	551		2 569	2 478	96,4%				OD
168	5400	2219	2271	6121		Chodník (úsek Kšírova - ul. Jeneweinova)	2020	2022	3 700	3 518		130	119	91,8%				OD
169	5400	2219	2272	6121	45	Řezáčova - parkoviště	2020	2023	15 700	281	14 900	701	700	99,9%				OD
170	5400	2219	2272	6121		Řezáčova - parkoviště						19						OD
171	5400	2219	2282	6121	45	P+R Voroněž	2020	2024	8 904	96	2 000							OD
172	5400	2219	2284	6121	45	Ulice Veslařská - nové parkování K + R, úprava cyklostezky v k.ú.Pisárky	2020	2022	4 872	422	2 274	2 274	2 274	100,0%				OD
173	5400	2219	2284	6121		Ulice Veslařská - nové parkování K + R, úprava cyklostezky v k.ú.Pisárky						2 176	2 133	98,0%				OD
174	5600	2219	2301	6121	S	Mendlovo náměstí - úprava veřejného prostranství	2020	2022	220 200	36 772	165 000	89 188	88 978	99,8%	500			OI
175	5600	2219	2317	6122	S,31	Parkoviště P+R Líšeň u Zetoru	2020	2021	13 000	10 765		281						OI
176	5400	2219	2341	6121		Rekonstrukce lávky Pastrnkova	2020	2023	20 000	138	100				19 662			OD
177	5600	2219	2416	6121		Cyklistická stezka Hladíková	2021	2022	25 000	205	24 000	20 000	19 993	100,0%				OI
178	5400	2219	2420	6121		Cyklistická trasa údolím Ponávky - 7.etapa: Podhájí - Karásek	2019	2022	3 400		3 400	600	173	28,8%				OD
179	5400	2219	2421	6121		Cyklistická trasa údolím Ponávky - 5. etapa: Červ. Mlýn-Myslínova	2019	2024	52 820		3 500	1 478	542	36,7%	15 000	34 320		OD
180	5400	2219	2422	6121		Cyklistická trasa údolím Ponávky - 2.etapa: Tř. kpt. Jaroše	2019	2025	10 250	503	5 000				4 597			OD
181	5400	2219	2423	6121		Výstavba stezky pro pěší a cyklisty Tuřany-Dvorská	2019	2023	28 800	42	2 000	672	242	36,0%	24 010			OD
182	5400	2219	2432	6121	45	Realizace opatření z Plánu udržitelné městské mobility	2019	2025	160 000		45 000							OD
183	5400	2219	2433	6111	31	Rozvoj SOBD	2019	2024	30 000	10 082	6 000	2 000	733	36,7%				OD
184	5400	2219	2465	6121		Technické zhodnocení komunikací - cyklostojany	2018	2022	16 800	7 871	4 000	2 155	1 921	89,1%				OD
185	5400	2219	2480	6121		RK - Zastávka Slatina, sídliště	2021	2024	7 600	242	6 808							OD
186	5400	2219	2491	6122		Parkovací automaty	2018	2025	40 000	31 196	3 000	1 604	1 603	99,9%	2 000	1 000	895	OD
187	5400	2219	2495	6121		RK - BCŠ - ZŠ Přemyslovo nám., rozšíření chodníku	2018	2023	630	35	50				545			OD
188	5400	2219	2497	6121		RK - BCŠ - ZŠ Úvoz, zábradlí	2018	2023	235	25	25				185			OD
189	5400	2219	2499	6121		RK-BCS-ZŠ Antonínská, rek. chodníku	2018	2023	5 100	190	321	200	200	100,0%	1 690			OD
190	5400	2219	2519	6121		RK - Libušina třída	2018	2023	25 000	6 373	2 000	2 400	2 223	92,6%	16 714			OD
191	5400	2219	2526	6121		RK - zastávka Kociánka	2018	2022	3 000	675	900	715	697	97,5%				OD
192	5400	2219	2527	6121		RK - chodník Černoohorská	2018	2022	9 200	378	2 457	500	407	81,5%				OD
193	5400	2219	2528	6121		RK - zastávka Zámecká	2018	2023	9 500	517	4 000	4 005	218	5,4%	4 808			OD
194	5400	2219	2568	6111		Kamerové body MKDS						733	733	100,0%				OD
195	5400	2219	2568	6125		Kamerové body MKDS						2 255	2 253	99,9%				OD
196	5400	2219	2568	6122		Kamerové body MKDS	2018	2024	166 512	90 751	20 000	28 641	28 504	99,5%	40 332			OD
197	5400	2219	2947	6142		Výkupy pozemků a objektů pro OD MMB					700							OD
198	5400	2219	2947	6121		Výkupy pozemků a objektů pro OD MMB						214	168	78,7%				OD
199	5400	2219	2947	6130		Výkupy pozemků a objektů pro OD MMB				132 220	29 466	10 412	10 407	99,9%				OD
200	5400	2219	3002	6123		Nestavební investice OD					15 000							OD
201	5400	2219	3063	6121		CS Svratecká (v úseku Hrad Veveří - Rakovec)	2019	2023	85 762		1 000				84 762			OD
202	5600	2219	4208	6121		Majetkoprávní vypořádání a příprava dopravních staveb				54 539	30 000				30 000	30 000	30 000	OI
203	5600	2219	5311	6130	S,EU	Systém parkování Park & Ride - projektová příprava	2016	2022	43 750	43 338		370						OI
204	5600	2219	5325	6121	EU	Cykloopatření ve vybraných částech Brna, II. etapa	2016	2022	30 000	2 094	250	250	33	13,3%				OI

Čerpání rozpočtu kapitálových výdajů města Brna k 31.12.2022 - závazný plán (v tis. Kč)

č.ř.	ORJ	§	ORG	pol.	Zdroj	Název akce	Rok zahájení	Rok dokončení	Náklady akce/město	Skut. do 31.12.2021	SR 2022	UR k 31.12.2022	Skut. k 31.12.2022	Sk/UR	RV 2023	RV 2024	Další roky	Zajišťuje
205	5600	2219	5464	6121	EU	MČ Brno Chrlice - Cyklostezka z ul. Davidkova po p. č. 3117	2020	2022	11 200	8 932	1 200	1 700	879	51,7%				OI
206	6100	2219	9333	6121	PARO	Cyklostezka do Líšně (PD)	2020	2022	1 430	204		1 017	1 016	99,9%				PARO
207	6100	2219	9334	6121	PARO	Pohodlný cyklopříjezd k přehradě (PD)	2020	2022	715	163		551						PARO
208	6100	2219	9341	6121	PARO	Pojízdné schody v podchodu u nádraží	2020	2022	3 576		3 576							PARO
209	5400	2219	9363	6121	PARO	Zpevnění stezky u Křenky	2022	2022	2 000			400	400	100,0%				OD
210	5400	2219	300299	6349		Investiční transfery OD						2 000	2 000	100,0%				OD
211		Celkem z 2219 - Ostatní záležitosti pozemních komunikací							1 573 110	462 513	533 888	280 376	260 318	92,8%	401 173	80 320		45 895
212	5400	2229	5310	6121	S,EU	Rozvoj dopravní telematiky v letech 2015 až 2020	2015	2027	60 000	27 167	2 700	8 700	5 459	62,8%				OD
213	5600	2229	5310	6121	S,EU	Rozvoj dopravní telematiky v letech 2015 až 2020					300	500	494	98,7%				OI
214	5600	2229	5371	6122	EU	Řízení dopravy a sběr dopravních dat ve městě Brně, 2. etapa	2017	2022	102 350	88 553	100	100						OI
215	5600	2229	5396	6122	EU	Řízení dopravy a sběr dopravních dat ve městě Brně, 3. etapa	2018	2022	149 281	103 030	100	100						OI
216	5600	2229	5423	6122	EU	Řízení dopravy a sběr dopravních dat ve městě Brně, 4. etapa	2019	2022	112 000	89 173	100	8 100	6 262	77,3%				OI
217	5600	2229	5433	6122	EU	Řízení dopravy a sběr dopravních dat ve městě Brně, 5. etapa	2019	2022	67 000	5 960	100	2 100	38	1,8%				OI
218	5600	2229	5472	6122	EU	Řízení dopravy a sběr dopravních dat ve městě Brně, 6. etapa	2020	2022	67 437		8 000	60 000	44 863	74,8%				OI
219	5400	2229	5509	6122	EU	Rozvoj ITS v Brně, 1. etapa	2022	2023	80 463			1 000						OD
220		Celkem z 2229 - Ostatní záležitosti v silniční dopravě							638 531	313 883	11 400	80 600	57 116	70,9%				
221	4100	2241	5446	6121	EU	Studie proveditelnosti Severojižního kolejového diametru	2019	2023	16 500	5 460	6 000	6 000	3 782	63,0%				KAM, OÚPR
222		Celkem z 2241 - Železniční dráhy							16 500	5 460	6 000	6 000	3 782	63,0%				
223	5400	2271	2053	6313		Bezbariérové úpravy - Zastávka Pionýrská směr do centra-dotace DPMB, a.s.	2022	2022	2 000			2 000	2 000	100,0%				DPmB
224	5400	2271	2054	6313		Bezbariérové úpravy - Zastávka Šumavská směr z centra-dotace DPMB, a.s.	2022	2022	1 862			1 862	1 862	100,0%				DPmB
225	5400	2271	2074	6313		Rekonstrukce TT Palackého třídy, od zastávky Semilasso po zastávku Tylova	2022	2022	60 000			60 000	60 000	100,0%				DPmB
226	5400	2271	2135	6313	S	Lanová dráha Pisárky-Kampus-příprava - dotace DPMB, a.s.	2022	2022	20 000		20 000							DPmB
227	5400	2271	2136	6313	S	Vozovna Pisárky - vratná smyčka - dotace DPMB, a.s.	2022	2024	210 000		210 000	150 000	150 000	100,0%				DPmB
228	5600	2271	2246	6121		Rekonstrukce trolejbusové vozovny Komín - havarijní stav plynové kotelny	2021	2023	11 000		11 000	500	115	23,0%				OI
229	5600	2271	5342	6121	EU	Rekonstrukce trolejbusové vozovny Komín - projektová	2016	2022	10 200	7 695	1 500	1 500	820	54,6%				OI
230	5900	2271	5491	6313	S,EU	Prodloužení TT z Osově ke Kampusu MU v Bohunicích - objekty DPMB	2021	2022	250 000	100 000	150 000	150 000	150 000	100,0%				DPmB
231		Celkem z 2271 - Ostatní dráhy							565 062	107 695	392 500	365 862	364 796	99,7%				
232	6100	2295	9362	6313	PARO	Digitální tabule odjezdů - Dělnický dům	2022	2022	1 450			1 450	1 450	100,0%				DPmB
233		Celkem z 2295 - Dopravní obslužnost veřejnými službami - smíšená							1 450			1 450	1 450	100,0%				
234	5600	2310	2080	6121	49	Revize ochranných pásem vodního zdroje II. stupně Březová nad Svitavou	2022	2025	600			200						BVK
235	5600	2310	2209	6121		Lokalita Viniční - Šedová, posílení zásobování vodou	2021	2023	42 000		14 000	22 000	20 822	94,6%				OI
236	5600	2310	2343	6121	49	Modřice, Masarykova - rek. vodovodu	2019	2023	27 134	1 353	50	50	2	3,6%	50	50	21 440	BVK
237	5600	2310	2344	6121	49	Kluchova, Zoubkova II - rek. vodovodu	2019	2024	28 712	1 644	50	10			50	50	21 890	BVK
238	5600	2310	2384	6121	49	Útěchovská - rekonstrukce vodovodu	2019	2023	19 059	1 009	50	50			50	50	11 835	BVK
239	5600	2310	2385	6121	49	Pisárecká - rekonstrukce vodovodu	2019	2024	17 924	905	50	20			50	10 763		BVK
240	5600	2310	2456	6121	49	Kouty II, III - rekonstrukce vodovodu	2018	2022	28 696	1 863	26 025	26 833	26 540	98,9%	17 060	730		BVK
241	5600	2310	2492	6121	49	Lazaretní I - rekonstrukce vodovodu	2018	2022	9 020	8 987		33						BVK
242	5600	2310	2617	6121	49	Hlinky - rekonstrukce vodovodu	2017	2024	25 157	2 263	1 000	50	5	10,8%	22 096			BVK
243	5600	2310	2713	6121	49	Výměna vodovodních řadů v kolektoru	2015	2026	298 570	123 663	71 900	73 550	73 212	99,5%	3 000	442		BVK
244	5600	2310	2732	6121	49	Propojovací vodovodní řad Modřice - Chrlice	2015	2022	70 419	70 061	1 300	359	22	6,2%				BVK
245	5600	2310	2736	6121	49	Kosmáková - rekonstrukce vodovodu	2015	2025	20 712	1 590	50	20			7 355			BVK
246	5600	2310	2882	6121	49	Solniční I, Česká II, Opletalova - rekonstrukce vodovodu	2013	2022	15 428	15 328		100						BVK
247	5600	2310	4052	6121	49	Čerpací stanice - rekonstrukce armatur a strojů	1996	2028	138 988	106 094	4 500	1 100	610	55,5%				BVK
248	5600	2310	4052	6122	49	Čerpací stanice - rekonstrukce armatur a strojů					500	3 900	3 746	96,1%				BVK
249	5600	2310	4193	6121	49	Provozní budova BVK ÚV Pisárky, rekonstrukce objektů	1998	2025	251 230	217 874	1 000	200	174	87,1%	1 000	1 000	32 220	BVK
250	6100	2310	9338	6121	PARO	Napíj se! - pítkva v Brně	2020	2022	2 050		2 015	800						PARO
251		Celkem z 2310 - Pitná voda							995 699	552 634	122 490	129 275	125 134	96,8%	50 711	13 085		87 385
252	5600	2321	2078	6121		Vybudování dešťové a splaškové kanalizace v ulici Moravanská	2022	2026	94 117			500						OI
253	5600	2321	2079	6121	49	Matlachova, Krejčího, Bedřichovická - rekonstrukce kanalizace a vodovodu	2022	2027	131 100			50	1	1,2%				BVK
254	5600	2321	2097	6121		Výstavba kanalizace Přízřenic, úsek: Moravanské lány-Modřická	2022	2027	284 350			500						OI
255	5600	2321	2158	6121		Kopečná - rekonstrukce kanalizace a vodovodu	2021	2023	51 080	695		23 005	22 991	99,9%				OI

Čerpání rozpočtu kapitálových výdajů města Brna k 31.12.2022 - závazný plán (v tis. Kč)

č.ř.	ORJ	§	ORG	pol.	Zdroj	Název akce	Rok zahájení	Rok dokončení	Náklady akce/město	Skut. do 31.12.2021	SR 2022	UR k 31.12.2022	Skut. k 31.12.2022	Sk/UR	RV 2023	RV 2024	Další roky	Zajišťuje
256	5600	2321	2158	6121	49	Kopečná - rekonstrukce kanalizace a vodovodu	2022	2023				1 080	1 075	99,5%				BVK
257	5600	2321	2208	6121		Dornych - Plotní, propojení vodovodu a kanalizace	2021	2022	20 000		14 000							OI
258	5600	2321	2210	6121	49	Kšírova - rekonstrukce kanalizace a vodovodu	2021	2027	201 132		2 500	10	1	6,0%				BVK
259	5600	2321	2211	6121	49	Pekařská - rekonstrukce kanalizace a vodovodu	2021	2026	140 000		2 500	900	891	99,0%				BVK
260	5600	2321	2212	6121	49	Masná - rekonstrukce kanalizace a vodovodu	2021	2027	120 000		2 100	10						BVK
261	5600	2321	2233	6121	49	Mendlovo náměstí - kanalizace a vodovod	2021	2023	75 357	19 587	32 592	55 670	54 761	98,4%				BVK
262	5600	2321	2234	6121	49	Olší - rekonstrukce IS a komunikace	2021	2023	84 459	59	72 700	78 200	78 168	100,0%				BVK
263	5600	2321	2266	6121	49	Nezařazená infrastruktura (NVI) - rekonstrukce	2020	2028	100 000		1 000							BVK
264	5600	2321	2267	6121	49	Realizace VII. a VIII. Etapy PPO města Brna - rekonstrukce vodovodů a kanalizací	2020	2024	301 400		100 594	83 099	82 877	99,7%				BVK
265	5600	2321	2281	6121		Cyklostezka Rakovecká zátoka	2021	2023	37 414		3 000							OI
266	5600	2321	2310	6121	49	Ferrerova - rekonstrukce kanalizace a vodovodu	2020	2026	18 050	1 340		50						BVK
267	5600	2321	2312	6121	49	Tučkova - rekonstrukce kanalizace a vodovodu	2020	2026	50 190			50	34	68,8%				BVK
268	5600	2321	2314	6121	49	Pospíšilova - rekonstrukce kanalizace a vodovodu	2020	2026	19 110	1 526	50	50						BVK
269	5600	2321	2315	6121	49	U Zbrojnice - rekonstrukce dešťové a splaškové kanalizace	2020	2025	16 450	1 135		50	50					BVK
270	5600	2321	2379	6121	49	Gajdošova, obslužná komunikace - rekonstrukce kanalizace a vodovodu	2019	2026	32 840	1 891		50	50					BVK
271	5600	2321	2380	6121	49	Botanická I - rekonstrukce kanalizace a vodovodu	2019	2027	115 290			50	50					BVK
272	5600	2321	2381	6121	49	Komenského nám., Žerotínovo nám. - rekonstrukce kanalizace	2019	2026	21 000		10	10						BVK
273	5600	2321	2382	6121	49	Sportovní - rekonstrukce kanalizace, I. etapa	2019	2024	186 890	1 899	2 000	20 950	20 943	100,0%				BVK
274	5600	2321	2383	6121	49	Vinařického - rekonstrukce kanalizace a vodovodu	2019	2024	31 260	1 702		50	50					BVK
275	5600	2321	2453	6121	49	Jemelkova - opatření na dešťové kanalizaci	2018	2026	30 400		800	800						BVK
276	5600	2321	2454	6121	49	Jezuitská, Za Divadlem - rekonstrukce kanalizace a vodovodu	2018	2027	149 263		50	50						BVK
277	5600	2321	2589	6121	49	Želná, Modřická - výstavba kanalizace	2017	2023	65 619	2 139	64 530	62 420	62 420	100,0%				BVK
278	5600	2321	2590	6121	49	Cejl II - rekonstrukce kanalizace a vodovodu	2017	2027	96 500			50						BVK
279	5600	2321	2618	6121	49	Besední, Veselá II - rekonstrukce kanalizace a vodovodu	2017	2022	66 450	29 068	31 298	37 282	37 176	99,7%				BVK
280	5600	2321	2619	6121	49	Olomoucká - rekonstrukce kanalizace a vodovodu	2017	2027	181 400			50						BVK
281	5600	2321	2620	6121	49	Vídeňská - rekonstrukce kanalizace a vodovodu	2017	2026	250 000			3 500	100					BVK
282	5600	2321	2705	6121	49	Výstavba dešťové kanalizace Soběšice	2015	2024	162 000	11 885	6 212	9 250	9 237	99,9%				BVK
283	5600	2321	2708	6121	49	Dostavba kanalizace v Brně II.	2015	2028	1 200 000	352 113	75 000	75 000	75 000	100,0%	260 000	400 000	112 887	BVK
284	5600	2321	2708	6121	S	Dostavba kanalizace v Brně II.	2015	2023	857 577	383 670	131 303	112 806	112 435	99,7%	397 716			OI
285	5600	2321	2716	6121	49	Čelakovského, Petrůvky, Nevrklova - rek. kanalizace a vodovodu	2015	2025	34 530	1 848		50	10					BVK
286	5600	2321	2717	6121	49	Srbská - rekonstrukce kanalizace a vodovodu	2015	2026	73 550	299	2 200	1 100	1 038	94,4%				BVK
287	5600	2321	2718	6121	49	Leitnerova III - rekonstrukce kanalizace a vodovodu	2015	2026	16 919		1 400	100						BVK
288	5600	2321	2719	6121	49	Kalvodova I - rekonstrukce kanalizace a vodovodu	2015	2023	40 540	13 015	28 791	27 026	27 024	100,0%				BVK
289	5600	2321	2720	6121	49	Štefánikova - rekonstrukce kanalizace a vodovodu	2015	2026	140 000			50	50					BVK
290	5600	2321	2721	6121	49	Hradilova - rekonstrukce kanalizace a vodovodu	2015	2024	15 970	49	1 200	1 800	1 753	97,4%				BVK
291	5600	2321	2722	6121	49	Šumavská - rekonstrukce kanalizace a vodovodu	2015	2023	25 365	11 265	18 142	12 900	12 855	99,7%				BVK
292	5600	2321	2724	6121	49	Rezkova - rekonstrukce kanalizace a vodovodu	2015	2025	60 548	874	1 100	1 100						BVK
293	5600	2321	2726	6121	49	Bratří Mrštíků - rekonstrukce kanalizace a vodovodu	2015	2023	22 680	8 217	12 449	663	661	99,6%				BVK
294	5600	2321	2727	6121	49	Toušková, Svatoplukova I - rekonstrukce kanalizace a vodovodu	2015	2025	10 860	1 064		50	10					BVK
295	5600	2321	2728	6121	49	Hlávková - rekonstrukce kanalizace a vodovodu	2015	2025	14 000	1 054		50	10					BVK
296	5600	2321	2746	6121	49	Solniční I, Česká II, Opletalova - rekonstrukce kanalizace	2015	2022	103 001	102 124	100	876						BVK
297	5600	2321	2748	6121	49	Tichého - rekonstrukce kanalizace a vodovodu	2015	2023	31 860	11 454	20 810	19 906	19 861	99,8%				BVK
298	5600	2321	2749	6121	49	Chaloupky - rekonstrukce kanalizace a vodovodu	2015	2022	9 991	9 889	400	100						BVK
299	5600	2321	2750	6121	49	Rybnická - rekonstrukce kanalizace a vodovodu	2015	2027	92 776		205	2 200						BVK
300	5600	2321	2751	6121	49	Barvičova II, Kaplanova - rekonstrukce kanalizace a vodovodu	2015	2026	114 886	317	2 200	20						BVK
301	5600	2321	2752	6121	49	Gajdošova II - rekonstrukce kanalizace a vodovodu	2015	2025	36 468	1 850		50	50					BVK
302	5600	2321	2753	6121	49	Bohunická I - rekonstrukce kanalizace a vodovodu	2015	2022	78 111	77 085		1 027	794	77,4%				BVK
303	5600	2321	2780	6121		Lesnická I - rekonstrukce kanalizace a vodovodu	2020	2022	3 600		859	859	132	15,4%				OI
304	5600	2321	2784	6121	49	Křížkovského I - rekonstrukce kanalizace a vodovodu	2014	2022	68 058	67 788	123	270						BVK
305	5600	2321	2785	6121	49	Blatouchová - rekonstrukce kanalizace a vodovodu	2014	2022	28 526	28 282		243	227	93,3%				BVK
306	5600	2321	2787	6121	49	Vodova - rekonstrukce kanalizace a vodovodu	2014	2026	85 592	2 106	2 050	50	2	3,8%				BVK

Čerpání rozpočtu kapitálových výdajů města Brna k 31.12.2022 - závazný plán (v tis. Kč)

č.ř.	ORJ	§	ORG	pol.	Zdroj	Název akce	Rok zahájení	Rok dokončení	Náklady akce/město	Skut. do 31.12.2021	SR 2022	UR k 31.12.2022	Skut. k 31.12.2022	Sk/UR	RV 2023	RV 2024	Další roky	Zajišťuje
307	5600	2321	2788	6121	49	Kollárova - rekonstrukce kanalizace a vodovodu	2014	2026	24 451	769	1 400	20						BVK
308	5600	2321	2789	6121	49	Studená - rekonstrukce kanalizace a vodovodu	2014	2023	52 610	22 805	34 300	29 704	29 679	99,9%				BVK
309	5600	2321	2790	6121	49	Grohova - rekonstrukce kanalizace a vodovodu	2014	2027	70 810	217	2 200	10						BVK
310	5600	2321	2791	6121	49	Grmelova - rekonstrukce kanalizace a vodovodu	2014	2022	21 741	21 612		129						BVK
311	5600	2321	2792	6121	49	Sobotkova - rekonstrukce kanalizace a vodovodu	2014	2024	15 082	979	50	10						BVK
312	5600	2321	2793	6121	49	Havlenova - rekonstrukce kanalizace a vodovodu	2014	2024	41 453	1 735	50	10						BVK
313	5600	2321	2807	6121	49	Tuřanka I - rekonstrukce kanalizace a vodovodu	2014	2024	81 240	79 995	1 170	1 241	77	6,2%				BVK
314	5600	2321	2813	6121	49	Pod Kaštany - rekonstrukce kanalizace a vodovodu	2014	2023	34 838	8 094	27 025	26 644	26 466	99,3%				BVK
315	5600	2321	2847	6121	49	Zeleného II - rekonstrukce kanalizace a vodovodu	2013	2024	63 104	963	400	2 000	1 995	99,7%				BVK
316	5600	2321	2859	6121	49	Davidkova, MČ Brno-Chrlice - splašková kanalizace	2013	2022	87 303	85 952		1 351	960	71,0%				BVK
317	5600	2321	2865	6121	49	Fryčajova - rekonstrukce kanalizace a vodovodu	2013	2025	140 342	1 942	3 059	3 300	3 263	98,9%				BVK
318	5600	2321	2866	6121	49	Drobného - rekonstrukce kanalizace a vodovodu	2013	2026	63 856	1 785	100	50	33	65,8%				BVK
319	5600	2321	2867	6121	49	Údolní I - rek. kanalizace a vodovodu (Joštova - Úvoz)	2013	2025	86 800		50	10						BVK
320	5600	2321	2868	6121	49	Antonína Macka - rekonstrukce kanalizace a vodovodu	2013	2027	19 852	936	50							BVK
321	5600	2321	2869	6121	49	Kopaniny - rekonstrukce kanalizace a vodovodu	2013	2022	23 408	23 198		210	187	89,0%				BVK
322	5600	2321	2870	6121	49	Dukelská, Dačického, nám. Republiky - rekonstrukce kanalizace a vodovodu	2013	2027	110 091		50	10	1	9,0%				BVK
323	5600	2321	2881	6121	49	Viniční II - rek. kanal. (úsek Hrabalova-Škrochova)	2013	2022	48 298	48 241		58						BVK
324	5600	2321	2895	6121	49	Dřevařská - rekonstrukce kanalizace a vodovodu	2012	2024	139 642	1 541	100	40	0	0,8%				BVK
325	5600	2321	2897	6121	49	Brandlova, Žerotínovo nám. I, Moravské nám. I - rek. kan. a vod.	2012	2022	13 935	13 548		387	230	59,5%				BVK
326	5600	2321	2915	6121	49	Mojmírovo náměstí - rekonstrukce kanalizace	2012	2026	26 550	7 995	100	100						BVK
327	5600	2321	2928	6121	49	Krkoškova, Zátíší, Fügnerova I - rek. kanalizace a vod.	2011	2023	93 650	1 182	100	9 750	9 724	99,7%				BVK
328	5600	2321	2951	6121	49	Benešova - rekonstrukce kanalizace a vodovodu	2011	2026	48 002		50	50						BVK
329	5600	2321	2972	6121	49	Lužánecká - rekonstrukce kanalizace a vodovodu	2010	2022	82 437	81 036		1 400	1 377	98,4%				BVK
330	5600	2321	2989	6121	49	Monitoring a měření na odleh. komorách kanal. sítě	2010	2022	13 157	12 978		177						BVK
331	5600	2321	3043	6121	49	Veveří - rek. kanal. a vodov. (Žerot. nám. - Koneč. nám.)	2009	2027	158 000	28 397	50	50						BVK
332	5600	2321	3105	6121	49	Floriánova, Košínova - rekonstrukce kanalizace	2008	2026	14 200	530	50	50						BVK
333	5600	2321	3126	6121	49	Drobné rekonstrukce na kanal. a vodovod.	2008	2028	285 000	148 954	32 000	57 795	55 706	96,4%				BVK
334	5600	2321	3350	6121	49	Komárovská - rekonstrukce kanalizace a vodovodu	2005	2024	21 529	5 328	100	10						BVK
335	5600	2321	3393	6121	49	Mezírka II, Mášova I - rekonstrukce kanalizace a vodovodu	2004	2028	26 393	1 561	50							BVK
336	5600	2321	4033	6121	49	Kamenná čtvrť - podzemní sítě a vozovky	1996	2024	29 785	7 904	12 000	40	16	40,3%				BVK
337	5600	2321	4130	6121	49	Rekonstrukce objektů - havarijní stav	1998	2028	616 000	370 570	32 000	33 012	32 918	99,7%				BVK
338	5600	2321	4455	6121	49	Stránského, Haasova - rekonstrukce kanalizace	2001	2024	102 612	3 744	14 971	50						BVK
339	5600	2321	4649	6121	49	Údolní II - rek. kanal. a vodovodu	2002	2022	93 455	92 960		496						BVK
340	5600	2321	4651	6121	49	Okružní - rekonstrukce kanalizace II.	2002	2025	66 107	1 937	50	9 200	9 158	99,5%				BVK
341	5600	2321	4740	6121	49	Bratislavská - rekonstrukce kanalizace a vodovodu	2003	2026	69 328	46 270	100							BVK
342	4200	2321	300199	6313		Inv. transfery OŽP - vytváření zelených střech					13 000	9 997	5 510	55,1%				OŽP
343	4200	2321	300199	6322		Inv. transfery OŽP - vytváření zelených střech						679	679	100,0%				OŽP
344	4200	2321	300199	6323		Inv. transfery OŽP - vytváření zelených střech						27	27	100,0%				OŽP
345	4200	2321	300199	6324		Inv. transfery OŽP - vytváření zelených střech						2 128	2 128	100,0%				OŽP
346	4200	2321	300199	6352		Inv. transfery OŽP - vytváření zelených střech						1 045	1 045	100,0%				OŽP
347	4200	2321	300199	6371		Inv. transfery OŽP - využití srážkové vody					1 000	5 694	5 694	100,0%				OŽP
348						Celkem z 2321 - Odvádění a čištění odpadních vod a nakládání s kaly			9 183 590	2 273 152	815 988	827 146	809 228	97,8%	657 716	400 000	112 887	
349	5600	2329	2944	6121		Majetkové vypořádání a příprava vodohospodářských staveb				3 003	2 000	800			2 000	2 000	2 000	OI
350	5600	2329	3188	6121		Nákup inženýrských sítí do majetku města				664	100	100	20	20,0%	100	100	100	OI
351	5600	2329	3340	6121		Nezdrojová DPH				75 167	3 316	4 866	2 643	54,3%	3 316	3 316	3 316	OI
352	5600	2329	4056	6121	49	Příprava staveb, geometrické plány a výkupy pozemků				28 064	1 000	1 000	6	0,6%	1 000			BVK
353						Celkem z 2329 - Odvádění a čištění odpadních vod j.n.				106 898	6 416	6 766	2 669	39,4%	6 416	5 416	5 416	
354	4300	2331	2954	6319		Brněnská údolní nádrž - dotace Povodí Moravy, s.p.	2018	2022	5 000	1 697	1 000	110	107	97,5%	1 000	472		PM
355						Celkem z 2331 - Úpravy vodohospodářský významných a vodárenských toků			5 000	1 697	1 000	110	107	97,5%	1 000	472		
356	4100	2333	2191	6351		Revitalizace toku a vývěřisť Svrateckého náhonu	2021	2022	1 000	221	715	715	534	74,7%				KAM
357						Celkem z 2333 - Úpravy drobných vodních toků			1 000	221	715	715	534	74,7%				

Čerpání rozpočtu kapitálových výdajů města Brna k 31.12.2022 - závazný plán (v tis. Kč)

č.ř.	ORJ	§	ORG	pol.	Zdroj	Název akce	Rok zahájení	Rok dokončení	Náklady akce/město	Skut. do 31.12.2021	SR 2022	UR k 31.12.2022	Skut. k 31.12.2022	Sk/UR	RV 2023	RV 2024	Další roky	Zajišťuje
358	4200	2334	2125	6121		Revitalizace Staré Ponávky - etapa 9.2 - Park Škrobárenská	2022	2022			25 000							OŽP
359	5600	2334	2352	6351		Revitalizace Staré Ponávky - etapa 10.3 - Rybářská stezka - Hodonínská	2019	2022	15 200		13 500	15 200	15 184	99,9%				VZMB
360		Celkem z 2334 - Revitalizace říčních systémů							15 200		38 500	15 200	15 184	99,9%				
361	5600	2339	2900	6121	41	Sanace odvodňovacích vrtů Brno-Bystrc, 2.etapa	2013	2022	15 000	12 224	100	100						OI
362		Celkem z 2339 - Záležitosti vodních toků a vodohospodářských děl j.n.							15 000	12 224	100	100						
363	5600	3111	2069	6121		MŠ v MČ Brno-jih, Přízřenice	2022	2024	90 230			10						OI
364	5600	3111	2092	6121	46	Výstavba devítitřídní MŠ v MČ Brno-Královo Pole, ZŠ a MŠ Staňkova 14, ulice Střední	2022	2023	211 871			5						OI
365	5600	3111	2093	6121	46	Vybudování čtyřtřídní mateřské školy v MČ Brno-Vinohrady, ulice Šedova	2022	2023	98 221			5	0	6,0%				OI
366	5200	3111	2115	6121		MŠ v MČ Brno-Nový Lískovec, Kamenný vrch II					2 000							OŠM
367	5600	3111	2115	6121		MŠ v MČ Brno-Nový Lískovec, Kamenný vrch II	2022	2022	2 000			10						OI
368	4200	3111	2193	6121		Rekonstrukce MŠ Štolcova 51	2022	2022	1 700		1 700	32	32	98,4%				OŽP
369	5600	3111	2319	6121		Výstavba nové MŠ při ulici Nad Dědinou	2020	2023	102 000	1 338	5 000	37 750	27 384	72,5%				OI
370	5600	3111	2329	6121		Přístavba a modernizace MŠ Michalova (Orlovna)	2020	2023	25 000	801	10 500	600	594	99,0%	13 633			OI
371	5200	3111	2551	6121		MŠ Kníničky - projektová příprava	2017	2022	2 500	530	1 970	1 970	303	15,4%				OŠM
372	5600	3111	5450	6121	EU	Novostavba mateřské školy v Soběšicích	2020	2022	63 624	45 516	9 328	11 478	11 330	98,7%				OI
373	5900	3111	5450	6122	EU	Novostavba mateřské školy v Soběšicích						800	762	95,3%				OIEF
374	5600	3111	5478	6121	EU	MŠ Štouračova - výměna tepelných zdrojů	2021	2023	3 019	1 719	100	100	17	16,7%				OI
375	5600	3111	5484	6121	EU	Kotelna Kachlíkova - výměna tepelných zdrojů	2021	2022	11 925	10 806	100	100	70	70,4%				OI
376	6200	3111	5488	6121	EU	MŠ Holásky	2021	2024	33 457		200	1 171	548	46,8%				BO
377	5600	3111	5489	6121	EU	Vybudování MŠ v lokalitě Západní brána	2021	2024	116 600		1 000	500	363	72,6%	50 000	63 550		OI
378	5200	3111	30079141	6351		Transfer na investice - MŠ Veslařská				689	1 009	1 309	1 309	100,0%				MŠ Vesl.
379		Celkem z 3111 - Mateřské školy							762 147	61 399	32 907	55 840	42 712	76,5%	63 633	63 550		
380	5200	3113	2149	6121		Rekonstrukce MaR a technologie výměňkové stanice ZŠ Čejkovičká 10	2021	2022	1 701	91	1 610	79	79	99,6%				OŠM
381	5600	3113	5360	6121	EU	ZŠ Čejkovičká - vestavba odborných učeben ve vazbě na klíčové kompetence	2017	2022	71 462	72 318	92	92						OI
382	5600	3113	5373	6121	EU	Stavební úpravy ZŠ a MŠ Horníkova	2017	2022	225 526	224 167	100	100						OI
383	5600	3113	5462	6121	EU	Přístavba Základní a mateřské školy Elišky Přemyslovny 10, Brno - Starý Lískovec	2020	2022	47 218	42 089	150	150	121	80,7%				OI
384	5200	3113	5477	6121	EU	Stavební úpravy "Atria" a navazujících ploch Waldorfské střední, základní a mateřské školy						1 545	1 509	97,7%				OŠM
385	5600	3113	5477	6121	EU	Stavební úpravy "Atria" a navazujících ploch Waldorfské střední, základní a mateřské školy	2021	2022	27 990	601	23 950	25 844	25 684	99,4%				OI
386	5600	3113	5479	6121	EU	ZŠ Heyrovského - výměna tepelných zdrojů	2021	2023	9 679		7 500	8 500	7 955	93,6%				OI
387	5600	3113	5480	6121	EU	ZŠ Hamry - stavební úpravy	2021	2023	72 136		39 332	400	254	63,6%				OI
388	5600	3113	5481	6121	EU	ZŠ Hamry, ZŠ Obřanská - vzduchotechnika	2021	2023	4 730			100						OI
389	5600	3113	5500	6121	EU	ZŠ Přemyslovo náměstí - odborné učebny a zázemí	2022	2023	43 050			13 000	6 661	51,2%				OI
390	5600	3113	5504	6121	EU	Zlepšení podmínek pro výuku odborných předmětů a činnost školní družiny v ZŠ Brno,Vedlejší 10	2022	2025	52 243			500						OI
391	5200	3113	30078219	6356		Transfer na investice - ZŠ Bosonožská 9 - schodolez						115	115	100,0%				ZŠ Bosonožská
392	5200	3113	30078267	6351		Transfer na investice - ZŠ J.A.Komenského a MŠ Brno, nám. Republiky 10						500	500	100,0%				ZŠ J.A.Kom.
393	5200	3113	30079143	6351		Transfer na investice - ZŠ Čejkovičká				100	236	236	236	100,0%				ZŠ Čejk.
394		Celkem z 3113 - Základní školy							555 735	339 366	72 970	51 161	43 114	84,3%				
395	5200	3119	2239	6121		Projektová příprava MŠ a ZŠ					6 000	5 910			5 000	5 000	5 000	OŠM
396		Celkem z 3119 - Ostatní záležitosti základního vzdělávání									6 000	5 910			5 000	5 000	5 000	
397	5200	3122	2148	6121		Rekonstrukce NN a SV pavilonu "C" WSŠ, ZŠ a MŠ Plovdivská 8	2022	2022	3 688	151	3 537	97	97	99,8%				OŠM
398	5200	3122	30079146	6351		Transfer na investice - WSŠ, ZŠ a MŠ Plovdivská				2 528	205	205	203	99,0%				WZŠ

Čerpání rozpočtu kapitálových výdajů města Brna k 31.12.2022 - závazný plán (v tis. Kč)

č.ř.	ORJ	§	ORG	pol.	Zdroj	Název akce	Rok zahájení	Rok dokončení	Náklady akce/město	Skut. do 31.12.2021	SR 2022	UR k 31.12.2022	Skut. k 31.12.2022	Sk/UR	RV 2023	RV 2024	Další roky	Zajišťuje
399	5200	3122	30079146	6356		Transfer na investice - WSS, ZŠ a MŠ Plovdivská						163	163	100,0%				WZŠ
400						Celkem z 3122 - Střední odborné školy			3 688	2 679	3 742	465	463	99,5%				
401	5600	3233	2564	6121		CVČ Bystrouška - příprava	2018	2022	8 600	2 251	5 600	4 500	3 267	72,6%				OI
402						Celkem z 3233 - Střediska volného času			8 600	2 251	5 600	4 500	3 267	72,6%				
403	7300	3311	2111	6351		Divadlo Radost - nová podlaha na jevišti Velké scény + portál	2022	2022	950		950	950	950	100,0%				D.Radost
404	7300	3311	2112	6351		MDB - Klimatizace pro Činoherní scénu	2022	2022	1 500		1 500	1 500	1 500	100,0%				MDB
405	7300	3311	2113	6351		Jevištní technika CED - rozšíření elektroinstalace ve Studiu CED	2022	2022	150		150	150	150	100,0%				CED
406	7300	3311	2114	6351		Jevištní technika CED - rozšíření elektroinstalace a síťových rozvodů na Sklepní scéně CED	2022	2022	300		220	300	300	100,0%				CED
407	5600	3311	2260	6121		Rek. budov Domu pánů z Fanalu, Alžbětínské scény	2020	2022	2 300	300	2 000	58	58	99,7%				OI
408	5600	3311	2706	6121		Celková rekonstrukce objektu Rooseveltova 13	2015	2022	104 000	83 833	50	50						OI
409	7300	3311	300699	6313		Investiční transfery OK						100	100	100,0%				OK
410	7300	3311	300699	6321		Investiční transfery OK						100	100	100,0%				OK
411	7300	3311	300699	6322		Investiční transfery OK						195	195	100,0%				OK
412	7300	3311	300699	6352		Investiční transfery OK						200	200	100,0%				OK
413	7300	3311	30069121	6351		Transfer na investice Národní divadlo Brno				213 542	45 225	42 382	42 073	99,3%				NDB
414	7300	3311	30069122	6351		Transfer na investice - CED				22 298	3 100	3 800	3 800	100,0%				CED
415	7300	3311	30069123	6351		Transfer na investice Městské divadlo				98 321	10 000	11 715	11 568	98,7%				MDB
416	7300	3311	30069124	6351		Transfer na investice - Divadlo Radost				5 542	250	250	250	100,0%				D.Radost
417						Celkem z 3311 - Divadelní činnost			109 200	423 836	63 445	61 750	61 244	99,2%				
418	7300	3312	2374	6351		Filharmonie Brno - dokončení rek. restaurace objektu Besedního domu	2019	2023	9 499	978	4 000	8 000	2 083	26,0%				FB
419	5600	3312	4541	6121	S	Janáčkovo kulturní centrum	2001	2024	921 750	163 703	230 000	52 000	47 319	91,0%	255 000	245 429		OI, FB
420	7300	3312	300699	6313		Investiční transfery OK						175	175	100,0%				OK
421	7300	3312	300699	6322		Investiční transfery OK						641	641	100,0%				OK
422	7300	3312	300699	6323		Investiční transfery OK						80	80	100,0%				OK
423	7300	3312	30069129	6351		Transfer na investice - Filharmonie Brno				16 284	300	300	300	100,0%				FB
424						Celkem z 3312 - Hudební činnost			931 249	180 965	234 300	61 196	50 598	82,7%	255 000	245 429		
425	5600	3314	2110	6121		KJM - Technické zhodnocení střechy - Kobližná	2022	2023	2 000		2 000	60	37	61,8%				OI
426	7300	3314	5510	6351	EU	Revitalizace ústřední knihovny KJM včetně zřízení edukačních center v pobočkách	2022	2023	52 088			3 358	1 208	36,0%				KJM
427						Celkem z 3314 - Činnosti knihovnické			54 088		2 000	3 418	1 245	36,4%				
428	5600	3315	2108	6121		Studie na prověření možnosti dopravy na hrad Špilberk	2022	2023	1 250		750							OI
429	5600	3315	2109	6121		MuMB - Měniňská brána-kompletní rekonstrukce	2022	2023	42 653		10 000				15 000			OI
430	7300	3315	30069128	6351		Transfer na investice MuMB				18 825	2 800	4 300	4 291	99,8%				MuMB
431	7300	3315	30069128	6356		Transfer na investice MuMB						120	120	100,0%				MuMB
432						Celkem z 3315 - Činnosti muzeí a galerií			43 903	18 825	13 550	4 420	4 411	99,8%	15 000			
433	5600	3317	2106	6121		DUMB - Dostavba stávajícího ochozu budovy Malinovského nám. 2	2022	2022	2 850		1 500							OI
434	5600	3317	2107	6121		DUMB - Malinovského nám. 2 - rek. topného a klimatizačního systému, aktualizace dokumentace a monitoring vnitřního prostředí	2022	2022	300		300							OI
435	7300	3317	30069126	6351		Transfer na investice DuMB				1 701		353	353	99,9%				DuMB
436						Celkem z 3317 - Výstavní činnosti v kultuře			3 150	1 701	1 800	353	353	99,9%				
437	7300	3319	2103	6351		TIC - Dveře do promítací místnosti areálu galerie	2022	2022	100		100	100	100	100,0%				TIC
438	7300	3319	2104	6351		TIC - Radnická restart - revitalizace dvoru Radnická 2 - 4	2022	2022	210		210	210	210	100,0%				TIC
439	7300	3319	2105	6351		TIC - Systém EPS Radnická 2 - 10 - elektrická požární signalizace	2022	2022	500		500							TIC
440	7300	3319	300699	6313		Investiční transfery OK						91	91	100,0%				OK
441	7300	3319	300699	6321		Investiční transfery OK						90	90	100,0%				OK
442	7300	3319	300699	6322		Investiční transfery OK						328	328	100,0%				OK
443	1500	3319	301799	6352		Investiční transfery OSRS						370	370	100,0%				OSRS
444	1500	3319	301799	6323		Investiční transfery OSRS						9 760	9 759	100,0%				OSRS
445	7300	3319	30069125	6351		Transfer na investice TIC BRNO				5 408	2 000	2 100	2 080	99,1%				TIC

Čerpání rozpočtu kapitálových výdajů města Brna k 31.12.2022 - závazný plán (v tis. Kč)

č.ř.	ORJ	§	ORG	pol.	Zdroj	Název akce	Rok zahájení	Rok dokončení	Náklady akce/město	Skut. do 31.12.2021	SR 2022	UR k 31.12.2022	Skut. k 31.12.2022	Sk/UR	RV 2023	RV 2024	Další roky	Zajišťuje	
446	1500	3319	30179127	6351		Transfer na investice HaP				40 445	8 500	1 075	1 074	99,9%				HaP	
447		Celkem z 3319 - Ostatní záležitosti kultury								810	45 853	11 310	14 124	14 103	99,8%				
448	7300	3322	2070	6351		MuMB - reprezentační prostory pro město Brno - příprava	2022	2022	500			500	500	100,0%				MuMB	
449	5600	3322	4530	6121		Rekonstrukce NKP Špilberk, II.etapa	2001	2022	317 310	206 435	900				1 000	1 000	109 027	OI	
450	5900	3322	5448	6351	EU	Centrum dialogu-Arnoldova vila	2019	2024	171 834	5 154	25 000	70 000	70 000	100,0%	36 860			MuMB	
451	7300	3322	5448	6356	EU	Centrum dialogu-Arnoldova vila						30	30	100,0%				MuMB	
452		Celkem z 3322 - Zachování a obnova kulturních památek								489 644	211 589	25 900	70 530	70 530	100,0%	37 860	1 000	109 027	
453	7300	3326	2095	6127		Vodní prvek na Dominikánském náměstí	2022	2023	8 303		8 100	4 515	3 172	70,3%				OK	
454	7300	3326	3006	6127		Nestavební investice OK					800	600	400	66,7%				OK	
455	7300	3326	3006	6119		Nestavební investice OK					140	140						OK	
456	7300	3326	3242	6127		Sochy pro Brno	2022	2023	20 000		2 100	50	50	99,8%				OK	
457	7300	3326	300699	6321		Investiční transfery OK					10 000	9 820	9 820	100,0%				OK	
458	7300	3326	300699	6371		Investiční transfery OK						1 112	1 112	100,0%				OK	
459	5100	3326	301899	6380		Investiční transfery OS						10	10	100,0%				OS	
460		Celkem z 3326 - Pořízení, zachování a obnova hodnot místního kulturního, národního a hist. povědomí								28 303	21 140	16 247	14 564	89,6%					
461	5100	3412	2046	6121		Rekonstrukce regenerační místnosti - Fotbalové centrum Brno	2022	2022	1 900			1 900	1 861	97,9%				OS	
462	5100	3412	2055	6121		LED osvětlení nová hala Vodova	2022	2022	2 930			2 530	1 903	75,2%				OS	
463	5100	3412	2116	6121		Projektová příprava sportovišť	2022	2022	5 000		5 000	4 950	950	19,2%				OS	
464	5100	3412	2117	6121		Lázně Zábřdovice - podrobná studie rekonstrukce	2022	2022	3 952		3 952	52						OS	
465	5100	3412	2118	6121		MPS Lužánky - stropní konstrukce, podhledy a osvětlení	2022	2023	60 000		30 000	5 000	1 783	35,7%				OS	
466	5100	3412	2119	6121		LED osvětlení Fotbalové centrum Brno - UT1	2022	2022	2 000		1 500	2 000	1 891	94,6%				OS	
467	5100	3412	2159	6121		Fotbalové centrum Brno-Lužánky	2021	2023	2 000		1 500	240	144	59,9%				OS	
468	5100	3412	2185	6121		Dostavba Fotbalového centra Brno	2022	2023	35 453		11 900	255	116	45,6%	23 553			OS	
469	5100	3412	2213	6121		Kluziště Vodova - multifunkční sportovní povrch pro letní provoz	2021	2022	1 800	1 458		237	237	99,8%				OS	
470	5100	3412	2230	6121		Tréninkové centrum Lužánky	2021	2023	7 000	128	6 800	72	34	47,1%				OS	
471	5100	3412	2238	6121		Multifunkční sportoviště Lužánky - projektová dokumentace	2021	2024	7 534	290	5 210	710	613	86,3%				OS	
472	5100	3412	2240	6121		MPSL - zpracování projektu na podlahové vytápění bazénové haly a předláždění celého bazénu	2021	2022	1 780		730	1 780	1 645	92,4%				OS	
473	5600	3412	2330	6121		Rekonstrukce a dostavba provozní budovy, rošíření o wellness - Brno-střed, Kraví hora	2020	2023	137 021	40 170	62 000	89 051	87 955	98,8%				OI	
474	5100	3412	2340	6121	S	Tréninková hala pro míčové sporty Vodova	2019	2024	115 000	4 709	11 980	637	523	82,1%			109 600	OS	
475	5100	3412	2400	6130		Výkupy pozemků pod sportovišti sportovních klubů	2019	2022	15 000	11 948	17 000							OS	
476	5100	3412	2561	6121	S	Velodrom - příprava	2018	2026	11 336	9 858	2 235	835	773	92,5%				OS	
477	5100	3412	2562	6121	S	25m bazén - Městský plavecký stadion Lužánky	2018	2023	260 924	19 487	97 477	130 509	128 849	98,7%	150 000			OS	
478	1700	3412	2563	6121		Multifunkční sportovní a kulturní centrum - podíl města						84	82	97,3%				ORF	
479	5600	3412	2563	6119	S	Multifunkční sportovní a kulturní centrum - podíl města						2 568	2 568	100,0%				OI	
480	5600	3412	2563	6121	S	Multifunkční sportovní a kulturní centrum - podíl města	2019	2024	820 000	192 610	302 815	38 246	29 033	75,9%				OI	
481	5100	3412	2582	6121		Aquapark Lužánky - předprojektová příprava	2017	2022	4 600	712	394	29	26	90,3%	1 900			OS	
482	5600	3412	2657	6121	S	Atletická hala kampus	2016	2023	330 000	24 379	150 000	30 235	28 486	94,2%	156 321			OI	
483	5100	3412	2691	6121	S	Sportovní areál Anthropos - příprava	2016	2026	20 000	6 551	41 983	16 983	14 096	83,0%	104 000	100 000	97 512	OS	
484	5100	3412	3018	6122		Nestavební investice Odboru sportu					5 390	1 540	1 413	91,7%				OS	
485	5600	3412	3433	6121	S	Modernizace fotbalového stadionu za Lužánkami	2003	2022	1 977 550	46 020		65	64	98,6%				OI	
486	5100	3412	5506	6121	EU	Rekonstrukce skokanské věže a modernizace skokanských můstků	2022	2023	14 800			7 000	5 060	72,3%				OS	
487	6100	3412	9339	6121	PARO	Pumptrack a parkour v Medlánkách	2020	2022	3 600	9	2 990	3 590	3 583	99,8%				PARO	
488	6100	3412	9340	6121	PARO	Cyklo-park mezi Vinohrady a Liší	2020	2022	3 493	2 259	634	1 003	1 002	99,9%				PARO	
489	5100	3412	9343	6121	PARO	Dejme za Lužánkami Š(v)ANCI mladým	2021	2022	3 000		3 000							OS	
490	6100	3412	9350	6121	PARO	Medlánky v pohybu	2021	2022	3 000		3 000							PARO	
491	6100	3412	9356	6121	PARO	EKOPark Žabovřeské louky	2022	2022	2 990			6	5	86,7%				PARO	
492		Celkem z 3412 - Sportovní zařízení ve vlastnictví obce								3 853 663	360 588	767 490	342 107	314 693	92,0%	435 774	100 000	207 112	
493	5100	3419	5496	6901	EU	Spoluúčast města k dotacím NSA sportovním klubům	2022	2022	50 000		50 000	6 258						OS	
494	5100	3419	5496	6322	EU	Spoluúčast města k dotacím NSA sportovním klubům						18 742	18 742	100,0%				OS	
495	5100	3419	301899	6313		Investiční transfery OS						4 920	4 876	99,1%				STAREZ	

Čerpání rozpočtu kapitálových výdajů města Brna k 31.12.2022 - závazný plán (v tis. Kč)

č.ř.	ORJ	§	ORG	pol.	Zdroj	Název akce	Rok zahájení	Rok dokončení	Náklady akce/město	Skut. do 31.12.2021	SR 2022	UR k 31.12.2022	Skut. k 31.12.2022	Sk/UR	RV 2023	RV 2024	Další roky	Zajišťuje	
496	5100	3419	301899	6322		Investiční transfery OS						1 513	1 513	100,0%				OS	
497		Celkem z 3419 - Ostatní sportovní činnost							50 000		50 000	31 433	25 131	80,0%					
498	6100	3421	9320	6121	PARO	Mládežnické klubovny pod Bílou horou	2019	2022	6 000	207	3 240	5 793	5 636	97,3%				PARO	
499	6100	3421	9331	6121	PARO	Nový park pro Sadovou - Královo Pole	2020	2022	2 116	1 622		450	450	100,0%				PARO	
500	6100	3421	9344	6121	PARO	Klubovny pro děti v Tuřanech	2021	2022	3 600		3 600							PARO	
501	6100	3421	9348	6121	PARO	Lesní hřiště pro Lesnou a Královo Pole	2021	2022	3 000	54	2 644	38	37	97,9%				PARO	
502	6100	3421	9351	6121	PARO	Zámilec - dětské hřiště a sportoviště	2021	2022	2 195		1 500	1 895	1 513	79,8%				PARO	
503	5200	3421	300799	6322		Investiční transfery OŠM					2 000	1 786	1 414	79,2%				OŠM	
504	5200	3421	300799	6323		Investiční transfery OŠM						140	140	100,0%				OŠM	
505	5200	3421	300799	6359		Investiční transfery OŠM						74	74	100,0%				OŠM	
506		Celkem z 3421 - Využití volného času dětí a mládeže							16 911	1 883	12 984	10 176	9 263	91,0%					
507	4300	3429	2187	6121		Stezka pro pěší na levém břehu řeky Svatky v k.ú. Komín	2021	2022	3 000		3 000	2 150	313	14,6%				OVLHZ	
508	4300	3429	2549	6121		Zprůchodnění řeky Svatky - k.ú. Komín - příprava	2018	2022	14 900	8 939	2 000	2 550	2 538	99,5%				OVLHZ	
509	6100	3429	9347	6121	PARO	Sportovně - relaxační lesní zóna	2021	2022	1 890		1 890							PARO	
510	4300	3429	9361	6121	PARO	Zamilovaný hájek budoucím generacím	2022	2022	1 750			121	120	99,5%				OVLHZ	
511		Celkem z 3429 - Ostatní zájmová činnost a rekreace							21 540	8 939	6 890	4 821	2 972	61,6%					
512	7100	3511	2075	6351		Rekonstrukce v objektu polikliniky Žerotínovo nám.	2022	2022	4 000			4 000	3 871	96,8%				SZZ II	
513	5600	3511	3075	6121		Rekonstrukce polikliniky Zahradníkova	2009	2025	947 593	92 467	12 000					843 150		OI	
514		Celkem z 3511 - Všeobecná ambulanti péče							951 593	92 467	12 000	4 000	3 871	96,8%				843 150	
515	7100	3522	2591	6351		Rekonstrukce v objektech Úrazové nemocnice v Brně	2017	2023	51 705	16 705	35 000	11 159	11 159	100,0%				ÚNB	
516	5900	3522	5492	6356	EU	REACT EU - rozvoj a modernizace vybavení Nemocnice Milosrdných bratří						43 375	43 375	100,0%				NMB	
517	5900	3522	5492	6451	EU	REACT EU - rozvoj a modernizace vybavení Nemocnice Milosrdných bratří	2021	2022	95 000	55 000	40 000	40 000	40 000	100,0%				NMB	
518	7100	3522	30049147	6351		Transfer na investice Úrazová nemocnice v Brně				69 817	6 110	6 110	6 109	100,0%				ÚNB	
519		Celkem z 3522 - Ostatní nemocnice							146 705	141 522	81 110	100 644	100 643	100,0%					
520	5600	3525	5497	6121	EU	Dům pro Julii	2021	2023	204 990			20 000	15 650	78,3%				OI	
521	5600	3525	5501	6121	EU	Sociálně zdravotní komplex Červený kopec	2022	2025	735 534			100						OI	
522		Celkem z 3525 - Hospice							940 524			20 100	15 650	77,9%					
523	7100	3533	300499	6359		Investiční transfery OZ					4 000	4 000	4 000	100,0%	4 000			OZ	
524		Celkem z 3533 - Zdravotnická záchranná služba										4 000	4 000	4 000	100,0%	4 000			
525	7100	3543	300499	6323		Investiční transfery OZ						293	293	99,9%				OZ	
526		Celkem z 3543 - Pomoc zdravotně postiženým										293	293	99,9%					
527	5600	3599	2614	6121	S	Sociálně zdravotní komplex Červený kopec - přípravné práce	2019	2026	60 000	31 875	18 600	18 184	12 078	66,4%				OI	
528		Celkem z 3599 - Ostatní činnost ve zdravotnictví							60 000	31 875	18 600	18 184	12 078	66,4%					
529	6200	3612	2042	6121	41	Bytový dům Bedřichovická - 2. etapa	2022	2026	40 000			55	55	99,1%				BO	
530	6200	3612	2073	6202	41	Členské vklady města Brna do bytových družstev	2022	2022	30			30	30	100,0%				BO	
531	6600	3612	2101	6121	41	Zámečnická 2 - ateliéry	2022	2023	6 000		3 000	1 000						OSM	
532	6200	3612	2153	6121	41	Bytová výstavba Rumiště	2021	2027	100 000	739	20 000	12 500	4 174	33,4%				BO	
533	6200	3612	2207	6121	41	Bytová výstavba Přizřevenice	2021	2026	26 000	194	10 000	10 000	3 555	35,6%	11 000			BO	
534	6200	3612	2294	6121	41	Celková rekonstrukce bytového domu Háčkova 624/4, Brno	2020	2022	23 500	745	30 000	7 500	720	9,6%				BO	
535	6200	3612	2308	6121	41	Celková rekonstrukce bytového domu Cejl 67/119, Brno	2022	2027	57 000			150	105	70,1%				BO	
536	6200	3612	2309	6121	41	Celková rekonstrukce bytového domu Cejl 54/117, Brno	2022	2027	43 000			150	105	70,1%				BO	
537	6200	3612	2318	6121	41	Celková rekonstrukce bytového domu Vranovská 365/1	2020	2022	75 000	4 153	60 000	63 000	55 306	87,8%				BO	
538	6200	3612	2354	6121	41	Bytový dům V Aleji	2019	2023	150 000	1 241	6 000	4 393	1 011	23,0%				BO	
539	6200	3612	2429	6121	41	Bytová výstavba Černovice - Na Kaménkách	2019	2028	85 000	459	500	500			500	500		BO	
540	6600	3612	2437	6119	S,41	Odkup a rekonstrukce budovy Lomená 633/48						13	13	100,0%				OSM	
541	6600	3612	2437	6121	S,41	Odkup a rekonstrukce budovy Lomená 633/48	2018	2022	140 424	70 423	70 000	22 487	4 067	18,1%				OSM	
542	6200	3612	2576	6121	S,41	Bytová výstavba Kamenný vrch II, 1. etapa	2017	2023	900 000	17 806	15 000	10 500	3 427	32,6%				BO	
543	6300	3612	2578	6130	41	Bytová výstavba Kamenný vrch II - výkupy pozemků	2017	2022	35 675	32 307		3 367	3 367	100,0%				MO	
544	6200	3612	2580	6121	41	Výstavba BD Terezy Novákové - 1. etapa	2017	2022	68 000	2 253	1 500	1 500	817	54,4%				BO	
545	6200	3612	2586	6121	41	Bytové domy ve vnitrobloku Francouzská	2017	2022	130 000	5 952	9 000	9 000	357	4,0%				BO	
546	6200	3612	2587	6121	41	Rekonstrukce BD Křenová 76	2017	2022	27 500	27 213	100	7	6	87,1%				BO	

Čerpání rozpočtu kapitálových výdajů města Brna k 31.12.2022 - závazný plán (v tis. Kč)

č.ř.	ORJ	§	ORG	pol.	Zdroj	Název akce	Rok zahájení	Rok dokončení	Náklady akce/město	Skut. do 31.12.2021	SR 2022	UR k 31.12.2022	Skut. k 31.12.2022	Sk/UR	RV 2023	RV 2024	Další roky	Zajišťuje
547	6200	3612	2613	6121	41	Rekonstrukce bytového domu Křenová 47	2017	2023	36 500	8 824	31 143	31 143	22 782	73,2%				BO
548	6200	3612	2615	6121	41	Rekonstrukce bytového domu Vlhká 22	2018	2022	32 000	30 720		7	6	87,1%				BO
549	6200	3612	2616	6121	41	Rekonstrukce bytového domu Plynárenská 8	2017	2022	42 900	42 067	100							BO
550	6600	3612	3036	6121	41	Technické zhodnocení bytových domů	2022	2022	62 572	64 103	5 500	1 080	4	0,4%				OSM
551	6600	3612	3036	6122	41	Technické zhodnocení bytových domů						20	20	100,0%				OSM
552	6200	3612	3196	6121	41	Lokalita bydlení Holásky - TI	2006	2022	37 000	2 424	1 000	3 107	1 450	46,7%				BO
553	6200	3612	4925	6901	41	Výdaje z Fondu bytové výstavby					45 000	25 578						BO
554			Celkem z 3612 - Bytové hospodářství						2 118 101	311 623	307 843	207 087	101 379	49,0%	11 500	500		
555	6600	3613	2127	6121		Štolcova 16 - změna bytu na nebyt	2022	2022	2 200		1 000	2 200	2 120	96,3%				OSM
556	6600	3613	2128	6121		Solniční 12 - úpravy prostor pro další využití	2022	2022	1 800		1 800	579	578	99,9%				OSM
557	6600	3613	2129	6121		Stará radnice - rekonstrukce	2022	2023	2 000		2 000							OSM
558	6600	3613	2132	6121		Jánská 22 - PD + realizace úprav	2022	2022	8 000		8 000	8 000						OSM
559	6600	3613	2328	6121		Rekonstrukce objektu Lidická 50	2020	2022	31 943	14 620	11 000	17 323	16 484	95,2%				OSM
560	6600	3613	3003	6122		Nestavební investice OSM						55	55	99,5%				OSM
561	6600	3613	3283	6121		Technické zhodnocení objektů města	2005	2022	73 678	65 250	500	445	376	84,5%				OSM
562			Celkem z 3613 - Nebytové hospodářství						119 621	79 870	24 300	28 602	19 613	68,6%				
563	5600	3631	2301	6313		Mendlovo náměstí - úprava veřejného prostranství - dotace TSB, a.	2022	2022	20 500	9 000		11 500	11 500	100,0%				TSB
564	5600	3631	4280	6313		VMO Tomkovo náměstí a VMO Rokytova - dotace TSB			18 417	18 000		417	417	99,9%				TSB
565	5600	3631	301099	6313		Investiční transfery OI						8 981	8 980	100,0%				TSB
566			Celkem z 3631 - Veřejné osvětlení						38 917	27 000		20 898	20 897	100,0%				
567	5600	3632	2124	6351		Rekonstrukce domku obřadníka na pohřebišti v Brně-Králově Poli	2022	2022	8 200		12 100	1 200	1 200	100,0%				SHMB
568	5600	3632	2160	6351		Rekonstrukce prostoru před obřadní síní na pohřebišti v Židenicích	2021	2022	5 507	428	6 100							SHMB
569	5600	3632	2161	6351		Vybudování WC a kolumbáři na veřejném pohřebišti v Brně-Žebětíně	2021	2022	16 921	457	11 321	16 421	16 421	100,0%				SHMB
570	5600	3632	2290	6351		Rekonstrukce obřadní síně na ÚH	2020	2023	80 300		61 500	61 500	61 500	100,0%	18 500			SHMB
571	4200	3632	5494	6121	EU	Rekonstrukce asfaltových cest na Ústředním hřbitově města Brna - projektová příprava	2021	2022	6 604	3 034	604	3 570	3 392	95,0%				OŽP
572	5600	3632	301099	6313		Investiční transfery OI						7 000	7 000	100,0%				PHSMB
573	4200	3632	30019106	6351		Transfer na investice Správa hřbitovů města Brna				35 820	1 300	2 230	1 785	80,1%				SHMB
574			Celkem z 3632 - Pohřebnictví						117 532	39 739	92 925	91 921	91 299	99,3%	18 500			
575	5600	3633	2096	6121		Výměna protipožárních dveří u sekundárních kolektorů v historickém jádru města Brna	2022	2022	363			363	281	77,5%				OI
576	5600	3633	2766	6121		12. stavba sekundárního kolektoru Česká-Středova	2015	2025	199 100	9 116	2 600	200	14	7,0%	500	500	181 537	OI
577	5600	3633	301099	6313		Investiční transfery OI						9 200	9 200	100,0%				TSB
578			Celkem z 3633 - Výstavba a údržba místních inženýrských sítí						199 463	9 116	2 600	9 763	9 495	97,3%	500	500	181 537	
579	4100	3635	2258	6119		Generel zásobování vodou města Brna	2021	2023	15 000		4 500				6 000	1 000		OÚPR
580	4100	3635	2339	6119		Aktualizace generelu odvodnění města Brna	2020	2026	22 000	12 844	4 921	4 921	4 920	100,0%	4 235			OÚPR
581	4100	3635	2440	6351		Zpracování nového ÚPMB	2019	2022	36 981	29 748	10 500	10 500	9 194	87,6%	7 000	7 000		KAM
582	4100	3635	2440	6119		Zpracování nového ÚPMB					200	200	114	57,2%				OÚPR
583	4100	3635	2625	6351		Tech. zhodnocení objektu Zelny trh 13 (KAM)	2018	2022	9 443	12 134	3 500	3 500	3 500	100,0%	2 500			KAM
584	4100	3635	4914	6119		Projektové práce pro OÚPR				103 233	5 500	500	52	10,3%	5 500	5 500	5 500	OÚPR
585	4100	3635	30159149	6351		Transfer na investice Kancelář architekta města Brna				22 221	600	600	169	28,2%				KAM
586			Celkem z 3635 - Územní plánování						83 424	180 180	29 721	20 221	17 950	88,8%	25 235	13 500	5 500	
587	6200	3636	2443	6121	41	Technická infrastruktura Kníničky, Dolní Louky	2018	2022	9 000	663	1 000	1 500	26	1,7%				BO
588	4200	3636	5312	6121	S,EU	Revitalizace staré Ponávky - příprava	2016	2022	3 000	2 391	852	852	55	6,4%				OŽP
589			Celkem z 3636 - Územní rozvoj						12 000	3 054	1 852	2 352	80	3,4%				
590	5600	3639	2253	6121	S	Rekonstrukce historického vodárenského areálu bývalých městských vodojemů, Žlutý kopec v Brně	2021	2025	150 000	320	24 515	71 680	71 679	100,0%				OI
591	5600	3639	2592	6130		Výkupy pozemků z předkupních práv	2017	2022		15 135	5 000	2 000			5 000	5 000	5 000	OI
592	5600	3639	2669	6121		Jakubské nám. 5/Moravské nám. 3 - rekonstrukce					2 000	3 410	1 419	41,6%				OI
593	6600	3639	2669	6121		Jakubské nám. 5/Moravské nám. 3 - rekonstrukce	2016	2022	85 081	9 196	2 500							OSM
594	5600	3639	3130	6121		Majetkoprávní vypořádání a příprava staveb				10 763	3 000	100	9	9,0%	3 000	3 000	3 000	OI
595	6300	3639	3437	6121		MO - výkupy pozemků a objektů					20 000	32 514	32 514	100,0%				MO
596	6300	3639	3437	6130		MO - výkupy pozemků a objektů				836 460	435 719	133 626	91 292	68,3%	200 000	200 000	200 000	MO
597	6300	3639	3437	6142		MO - výkupy pozemků a objektů						42	41	97,9%				MO

Čerpání rozpočtu kapitálových výdajů města Brna k 31.12.2022 - závazný plán (v tis. Kč)

č.ř.	ORJ	§	ORG	pol.	Zdroj	Název akce	Rok zahájení	Rok dokončení	Náklady akce/město	Skut. do 31.12.2021	SR 2022	UR k 31.12.2022	Skut. k 31.12.2022	Sk/UR	RV 2023	RV 2024	Další roky	Zajišťuje
598	5900	3639	5099	6121	EU	Příprava strategických projektů pro nové programovací období					75 000	3 286						OIEF
599	6600	3639	5315	6121	EU	Sanace skalních stěn - projektová příprava	2016	2022	2 000	651	500	560	557	99,5%				OSM
600	Celkem z 3639 - Komunální služby a územní rozvoj j.n.								237 081	872 525	568 234	247 218	197 511	79,9%	208 000	208 000	208 000	
601	4200	3716	2044	6121		Měřicí stanice Komárov	2022	2022	600			600	587	97,8%				OŽP
602	4200	3716	3001	6122		Nestavební investice OŽP						80						OŽP
603	4200	3716	5487	6122	EU	Monitoring a opatření ke zlepšení kvality ovzduší na území města Brna	2022	2022	200		200							OŽP
604	Celkem z 3716 - Monitoring ochrany ovzduší								800		200	680	587	86,3%				
605	4200	3725	2099	6121		Rekonstrukce SSO Dušíkova			605	500		95	94	98,9%				OŽP
606	4200	3725	2100	6121		Rekonstrukce SSO Josefy Faimonové			2 541	2 100		424	423	99,8%				OŽP
607	5600	3725	2333	6121		Realizace SSO Chelického	2020	2022	5 764		5 764	10						OI
608	4300	3725	3019	6129		Nestavební investice OVLHZ						350	350					OVLHZ
609	4200	3725	5440	6121	EU	Sběrné středisko odpadů Slaměníkova	2020	2022	3 000	655	2 142	100						OŽP
610	Celkem z 3725 - Využívání a zneškodňování komunálních odpadů								11 910	3 255	8 256	979	517	52,8%				
611	4300	3739	2342	6121		Artéské vody	2020	2023	59 300	3 355	10 800	412	411	99,9%	20 000	25 010		OVLHZ
612	Celkem z 3739 - Ostatní ochrana půdy a spodní vody								59 300	3 355	10 800	412	411	99,9%	20 000	25 010		
613	5600	3741	2394	6351		Zoo Brno - lanová dráha	2019	2024	84 882	2 444	3 800	3 800	3 058	80,5%	40 626		38 456	ZOO
614	5600	3741	2554	6351		Zoo Brno a stanice zájmových činností - šimpanzi - III. etapa	2018	2023	58 365	2 065	36 300	36 300	36 300	100,0%	20 000			ZOO
615	5600	3741	2555	6351		Vstupní objekt s parkovištěm pro Zoo	2018	2030	336 000	4 911	8 000							ZOO
616	5600	3741	5435	6121	EU	Opatření pro bezpečnou migraci obojživelníků - Brno Žebětín	2019	2021	2 711	1 846		70	42	59,7%				OI
617	4200	3741	300199	6321		Investiční transfery OŽP						200			200	200		OŽP
618	4200	3741	30019102	6351		Transfer na investice Zoo Brno a stanice zájmových činností				20 930	7 100	7 100	6 100	85,9%				ZOO
619	Celkem z 3741 - Ochrana druhů a stanovišť								481 958	32 196	55 400	47 270	45 499	96,3%	60 826	200	38 456	
620	5600	3744	2152	6121		Sanace svahu Červený kopec	2021	2022	5 000			3 500	2 965	84,7%				OI
621	5600	3744	2163	6121		Sanace svahu Zouvalka	2021	2022	5 000			300						OI
622	4100	3744	2170	6129		Povodňový model Brna					758							OÚPR
623	4100	3744	2170	6119		Povodňový model Brna	2021	2022	1 000			758	717	94,6%				OÚPR
624	6300	3744	2457	6121		Protipovodňová opatření města Brna - výkupy pozemků						5	5	100,0%				MO
625	6300	3744	2457	6130		Protipovodňová opatření města Brna - výkupy pozemků	2018	2022	97 700	40 160	37 158	10 101	10 100	100,0%				MO
626	4100	3744	5344	6121	S,EU	Realizace protipovodňových opatření města Brna - etapy VII a VIII						4 000	2 825	70,6%				OÚPR
627	5600	3744	5344	6121	S,EU	Realizace protipovodňových opatření města Brna - etapy VII a VIII	2017	2022	1 687 421	54 538	65 000	244 808	222 457	90,9%				OI
628	5900	3744	5344	6121	S,EU	Realizace protipovodňových opatření města Brna - etapy VII a VIII						1 600	1 552	97,0%				OIEF
629	6600	3744	5344	6121	S,EU	Realizace protipovodňových opatření města Brna - etapy VII a VIII						2 000	1 345	67,3%				OSM
630	6600	3744	5344	6119	S,EU	Realizace protipovodňových opatření města Brna - etapy VII a VIII						13						OSM
631	4100	3744	5345	6121	S,EU	Realizace protipovodňových opatření města Brna - etapy XXI, XXII - projektová dokumentace	2017	2024	31 900	121	5 000	300	97	32,3%				OÚPR
632	4200	3744	5359	6121	EU	Protipovodňová opatření a revitalizace malých vodních toků,	2017	2022	8 000	2 295	1 900	1 960	274	14,0%				OŽP
633	4300	3744	5359	6121	EU	Protipovodňová opatření a revitalizace malých vodních toků,					500	1 800	76	4,2%				OVLHZ
634	4100	3744	5417	6121	S,EU	Realizace protipovodňových opatření města Brna - etapy IX, X, XI - proj. dok.	2018	2024	38 300	6 340	8 500	12 000	9 871	82,3%	4 300	3 910		OÚPR
635	5600	3744	5417	6121	S,EU	Realizace protipovodňových opatření města Brna - etapy IX, X, XI - proj. dok.						500						OI
636	4100	3744	5418	6121	S,EU	Realizace protipovodňových opatření města Brna - etapa XXX - proj. dok.	2018	2024	38 882		300	300	51	17,1%	7 800			OÚPR
637	4100	3744	5495	6121	S,EU	Realizace protipovodňových opatření města Brna - etapa XXXI - proj. dok.	2021	2025	79 637		500	300						OÚPR
638	Celkem z 3744 - Protierozní, protilavinová a protipožární ochrana								1 992 840	103 454	119 616	284 245	252 336	88,8%	12 100	3 910		
639	5600	3745	2121	6351		Rekonstrukce cest v parku Lužánky	2022	2022	15 750		15 326	15 326	13 844	90,3%				VZMB
640	5600	3745	2122	6351		Park Lužánky - cukrárna	2022	2022	9 368		6 868	9 368	8 558	91,4%				VZMB
641	4200	3745	2123	6121		Vybudování nových parků	2022	2023	30 000		30 000							OŽP
642	5600	3745	2125	6351		Revitalizace Staré Ponávky - etapa 9.2 - Park Škrobárenská	2022	2022	25 000			54	54	99,6%				VZMB
643	4200	3745	2134	6121		Revitalizace veřejného prostranství Poříčí	2022	2022	10 911		10 911							OŽP
644	5600	3745	2156	6351		Vybudování veřejného WC v parku Tyršův sad	2021	2022	3 666	84	3 460	1 100	993	90,3%				VZMB
645	6100	3745	9325	6121	PARO	Park Sadová - nový park pro Brno	2019	2021	1 654	1 081		250	246	98,4%				PARO
646	6100	3745	9352	6121	PARO	Řečkovický Hráj	2021	2022	1 000	5	995	47	47	99,6%				PARO
647	4200	3745	30019105	6351		Transfer na investice Veřejná zeleň města Brna				18 178	2 700	2 700	2 611	96,7%				VZMB
648	Celkem z 3745 - Péče o vzhled obcí a veřejnou zeleň								97 349	19 348	70 260	28 845	26 353	91,4%				

Čerpání rozpočtu kapitálových výdajů města Brna k 31.12.2022 - závazný plán (v tis. Kč)

č.ř.	ORJ	§	ORG	pol.	Zdroj	Název akce	Rok zahájení	Rok dokončení	Náklady akce/město	Skut. do 31.12.2021	SR 2022	UR k 31.12.2022	Skut. k 31.12.2022	Sk/UR	RV 2023	RV 2024	Další roky	Zajišťuje
649	4200	3792	3001	6129		Nestavební investice OŽP					100	275	99	36,1%				OŽP
650	Celkem z 3792 - Ekologická výchova a osvěta																	
651	1600	3900	3012	6119		Nestavební investice KMCR					1 000	1 000						KMCR
652	1600	3900	3012	6129		Nestavební investice KMCR					500	500	138	27,6%				KMCR
653	Celkem z 3900 - Ostatní činnosti související se službami pro obyvatelstvo																	
654	7200	4341	2347	6121		Zřízení kontaktního centra pro osoby bez domova	2019	2023	4 014	683	3 331	3 331	458	13,8%				OSP
655	5600	4341	2373	6121		Rekonstrukce objektu Křenová 6 pro zřízení Socio Info Pointu a Kontaktního místa pro bydlení	2020	2022	37 756	770	50	897	847	94,4%				OI
656	Celkem z 4341 - Sociální pomoc osobám v hmotné nouzi a občanům sociálně nepřizpůsobivým																	
657	5600	4350	2371	6121		Stavební úpravy v DS Okružní, Brno-Lesná	2019	2022	12 600	992	11 600	10 900	10 506	96,4%				OI
658	5600	4350	5442	6121	S,EU	Areál soc. služeb a bydlení Kociánka - příprava	2019	2025	60 000	487	9 000	6 000	4 725	78,7%	46 150			OI
659	5600	4350	5445	6121	EU	Zateplení objektu Podpěrova 4	2019	2022	27 946	22 865	20	20						OI
660	7200	4350	30059139	6351		Transfer na investice - DS Vychodilova				3 399	1 500	1 500	1 500	100,0%				DS Vychod.
661	7200	4350	30059140	6351		Transfer na investice - DS Mikulášovo nám.				980	1 400	1 400	1 400	100,0%				DS Mik. nám.
662	Celkem z 4350 - Domovy pro seniory																	
663	5600	4351	2231	6121		Dům Ptašinského 13 - zajištění požární bezpečnosti a stavební úpravy	2021	2022	14 459		2 000	1 200	810	67,5%	12 459			OI
664	6200	4351	2438	6121	41	DPS Bystrc	2019	2022	150 000	3 525	7 000	4 000	595	14,9%				BO
665	6200	4351	2487	6121	41	DPS Kníničky - Dolní Louky	2018	2022	52 500	972	500	500						BO
666	6200	4351	2585	6121	41	Dům Bratislavská 51 s ubytovacími jednotkami	2017	2022	76 000	18 891	31 000	36 944	35 216	95,3%				BO
667	6200	4351	2585	6122	41	Dům Bratislavská 51 s ubytovacími jednotkami						56	56	99,8%				BO
668	6200	4351	2608	6121	41	DPS Bedřichovická	2017	2022	52 000	1 642	45 000	45 000	25 080	55,7%				BO
669	6200	4351	2912	6121	41	DPS Tuřany - Holásky	2014	2024	250 000	2 562	6 000	6 000	2 358	39,3%				BO
670	6200	4351	4925	6901	41	Výdaje z Fondu bytové výstavby - DPS					31 000	15 000						BO
671	Celkem z 4351 - Osobní asistence, pečovatelská služba a podpora samostatného bydlení																	
672	5600	4357	2050	6121		Výstavba domova pro osoby se zdravotním postižením Menšíkova	2022	2024	189 244			400						OI
673	7200	4357	2626	6121		Zajištění požární bezpečnosti, rekonstrukce a dostavba DS Nopova, p.o.	2017	2027	8 000	3 308	919	919	528	57,5%			361 672	OSP
674	5600	4357	2627	6121		DS Kosmonautů	2017	2024	83 758	200	33 800	833	667	80,0%				OI
675	Celkem z 4357 - Domovy pro osoby se zdravotním postižením a domovy se zvláštním režimem																	
676	7200	4359	300599	6322		Investiční transfery OSP						5 500	5 500	100,0%				OSP
677	Celkem z 4359 - Ostatní služby a činnosti v oblasti sociální péče																	
678	7200	4374	30059130	6351		Transfer na investice - CSS				9 282	6 000	6 000	6 000	100,0%				CSS
679	Celkem z 4374 - Azylové domy, nízkoprahová denní centra a noclehárny																	
680	3600	5213	3011	6129		Nestavební investice OOB						500	488	97,7%				OOBR
681	Celkem z 5213 - Krizová opatření																	
682	8200	5311	2162	6121	82	Změna vytápění chatk ŠRS Sykovec	2021	2022	1 440	123	1 280	1 280	983	76,8%				MP
683	8200	5311	3008	6111		Nestavební investice MP					600	1 113	1 113	100,0%				MP
684	8200	5311	3008	6122		Nestavební investice MP					1 200	1 764	1 764	100,0%				MP
685	8200	5311	3008	6123		Nestavební investice MP					4 500	3 772	3 765	99,8%				MP
686	8200	5311	3008	6125		Nestavební investice MP					3 000	3 000	3 000	100,0%				MP
687	Celkem z 5311 - Bezpečnost a veřejný pořádek																	
688	3200	5511	3000	6122		Nestavební investice OVV					1 500	1 595	1 594	100,0%				OVV
689	3200	5511	3000	6123		Nestavební investice OVV					18 000	289	285	98,6%				OVV
690	Celkem z 5511 - Požární ochrana - profesionální část																	
691	5600	5512	5482	6121	EU	Rekonstrukce požární zbrojnice Brno-Žebětín	2021	2022	35 400	5 999	20 000	29 400	29 317	99,7%				OI
692	Celkem z 5512 - Požární ochrana - dobrovolná část																	
693	6600	6171	2076	6121	80	Rekonstrukce chaty č. 55 v k.ú. Jedovnice	2022	2022	305			305						OSM
694	5600	6171	2091	6121		Rekonstrukce atria v objektu Kounicova 67	2022	2023	3 000			100	85	84,7%				OI
695	6600	6171	2130	6121		Dominikánské nám. 3 - výtah	2022	2022	3 000		3 000							OSM
696	6600	6171	2131	6121		Nová radnice - změna bytu na nebyt	2021	2022	4 120		4 000	4 000	2 385	59,6%				OSM
697	6600	6171	2133	6121		Málinovského nám. 3 - ústředna	2021	2022	2 000		1 500	1 500	413	27,5%				OSM
698	4200	6171	2225	6121		Realizace zelené střechy na objektu MMB Kounicova 67	2021	2022	213	179		33	33	99,4%				OŽP
699	5300	6171	2259	6111		Kybernetická bezpečnost	2021	2023	25 000	1 897	20 700							OMI

Čerpání rozpočtu kapitálových výdajů města Brna k 31.12.2022 - závazný plán (v tis. Kč)

č.ř.	ORJ	§	ORG	pol.	Zdroj	Název akce	Rok zahájení	Rok dokončení	Náklady akce/město	Skut. do 31.12.2021	SR 2022	UR k 31.12.2022	Skut. k 31.12.2022	Sk/UR	RV 2023	RV 2024	Další roky	Zajišťuje
700	5300	6171	2359	6119		GIS - datové sady				6 042	3 025	5 445	2 420	44,4%	3 025		3 025	OMI
701	1700	6171	2573	6121	S	Centrální objekt magistrátních služeb - příprava	2017	2022		180 557	20 291	19 941						ORF
702	5300	6171	2712	6119		Architektonický koncept ICT				4 860	1 920	1 920	921	48,0%				OMI
703	3200	6171	3000	6122		Nestavební investice OVV					1 650	1 585	1 041	65,7%				OVV
704	3200	6171	3000	6123		Nestavební investice OVV					1 790	1 365	995	72,9%				OVV
705	6600	6171	3003	6122		Nestavební investice OSM						725	206	28,4%				OSM
706	7300	6171	3006	6111		Nestavební investice OK					60	60						OK
707	5300	6171	3102	6111		GIS - rozvoj systému				137 222	16 993	16 993	16 992	100,0%	13 000	13 000	2 921	OMI
708	5600	6171	3150	6121		Síň rady na Nové radnici - úpravy, restaurátorská obnova	2008	2022	35 000	34 707	50	550	430	78,1%				OI
709	6600	6171	3282	6121		Technické zhodnocení objektů MMB	2005	2022	34 585	32 863	500	375	167	44,5%				OSM
710	5300	6171	3432	6111		ISMB - agendový aplikační software				276 623	15 462	10 409	7 960	76,5%				OMI
711	5300	6171	3476	6111		OMI - informační systém				331 743	55 235	39 350	31 776	80,8%				OMI
712	5300	6171	3476	6122		OMI - informační systém						1 498	1 450	96,8%				OMI
713	5300	6171	3476	6125		OMI - informační systém						3 817	3 816	100,0%				OMI
714	5300	6171	3476	6121		OMI - informační systém						287	287	100,0%				OMI
715						Celkem z 6171 - Činnost místní správy			107 223	1 006 693	146 176	110 258	71 374	64,7%	16 025	13 000	5 946	
716	3900	6211	3074	6129		Velké dějiny města Brna	2009	2022	15 000	8 589	2 000	2 000	872	43,6%	2 500	2 500		AMB
717						Celkem z 6211 - Archivní činnost			15 000	8 589	2 000	2 000	872	43,6%	2 500	2 500		
718	7200	6221	300599	6313		Investiční transfery OSP						2 000	2 000	100,0%				OSP
719	5200	6221	30078264	6351		Transfer na investice - ZŠ a MŠ Merhautova 37						240	229	95,3%				ZŠ Merhaut.
720	5200	6221	30078267	6351		Inv. transfery zřiz. p.o. - ZŠ a MŠ nám. Republiky						165	104	63,1%				OŠM
721	5200	6221	30078296	6351		Transfer na investice - ZŠ Arménská 21						143	143	100,0%				ZŠ Arménská
722						Celkem z 6221 - Humanitární zahraniční pomoc přímá						2 548	2 476	97,2%				
723	4200	6330	2134	6363		Revitalizace veřejného prostranství Poříčí	2022	2022	10 911			950	950	100,0%				MČ
724	5600	6330	3009	6363		Investiční transfery městským částem (OI - neškolská zařízení)					74 797	114 250	110 581	96,8%	74 797	74 797	74 797	MČ
725	6200	6330	3009	6363	41	Investiční transfery městským částem						4 708	4 708	100,0%				MČ
726	1700	6330	3016	6363		Investiční transfery městským částem (ORF - kontejnerová stání)					4 332	4 332	4 332	100,0%	4 332	4 332	4 332	MČ
727	4200	6330	3016	6363		Investiční transfery městským částem - OŽP (zeleň)					8 500	35 845	35 751	99,7%				MČ
728	5200	6330	3192	6363		Investiční transfery městským částem (OŠM - školská zařízení)				188 110	156 140	152 990	152 990	98,0%	188 110	188 110	188 110	MČ
729	5900	6330	5505	6363	EU	Zelená střecha - Jabloňová 1a, Brno-Medlánky	2022	2022	2 274			185	184	99,6%				MČ
730	5900	6330	5508	6363	EU	Vodní dílo par. č. 804/1, 815/12 a 805, k. ú. Jehnice	2022	2023	1 426			1 426	1 426	100,0%				MČ
731	6100	6330	9359	6363	PARO	Kavárna v Centrálním parku Rokle v Líšni	2022	2022	3 000			3 000	3 000	100,0%				MČ
732						Celkem z 6330 - Převody vlastním fondům v rozpočtech územní úrovně			17 611		275 739	320 836	313 922	97,8%	267 239	267 239	267 239	
733						Celkový součet			40 937 355	12 242 216	6 112 340	4 777 202	4 274 826	89,5%	3 009 768	1 741 488	7 142 568	

REKAPITULACE (v tis. Kč)

	SR 2022	UR 2022	SK 31.12.	Sk/SR	Sk/UR
Základní rozpočet	1 901 889	1 106 874	989 757	52,0%	89,4%
Základní rozpočet - strategické investice	2 272 769	1 606 937	1 489 763	65,5%	92,7%
Základní rozpočet - akce zajišťované společností BVK, a.s. (ÚZ 49)	760 301	777 381	762 905	100,3%	98,1%
Fond kofinancování projektů (ORG 5xxx)	584 720	912 714	818 327	140,0%	89,7%
Fond bytové výstavby (ÚZ 41)	429 443	320 895	169 416	39,5%	52,8%
Fond mobility (ÚZ 45)	132 854	29 805	25 169	18,9%	84,4%
Fond developerských projektů (ÚZ 46)		600	0,3		0,1%
Sociální fond (ÚZ 80, 82)	1 280	1 585	983	76,8%	62,0%
Projekty Participativního rozpočtu (ORG 9xxx)	29 084	20 411	18 506	63,6%	90,7%
Celkem	6 112 340	4 777 202	4 274 826	69,9%	89,5%

FOND REZERV A ROZVOJE	Schválený rozpočet 2022	Upravený rozpočet k 31.12.2022	Skuteč. k 31.12.2022	
			Bank. účet 236	účet 419
ZDROJE celkem	696 059	1 498 491	1 498 909	1 498 491
Počáteční stav zdrojů	196 059	271 742	271 837	271 742
Příjmy z finančního vypořádání roku 2021		19 016	19 016	19 016
Příjmy z finančního vypořádání roku 2021 s městskými částmi		5 495	5 495	5 495
Převod z FBV do FRR v rámci FV 2021 s městskými částmi		19 881	19 881	19 881
Zapojení rezervy ve schváleném rozpočtu města k vykrytí potřeb finančního vypořádání 2021		90 000	90 000	90 000
Zapojení volných zdrojů minulých let k vykrytí potřeb FV 2021		222 821	222 821	222 821
Tvorba rezervy na vykrytí potřeb roku 2022	500 000	656 154	656 154	656 154
Tvorba rezervy OS na úhradu běžných výdajů		13 000	13 000	13 000
Tvorba rezervy na financování strategických projektů a dalších investičních akcí		25 000	25 000	25 000
Tvorba rezervy OSP na zajištění péče o seniory a osoby se zdravotním postižením		57 470	57 470	57 470
Tvorba rezervy OI - transfery městským částem na opravy a investice neškolských zařízení		33 214	33 214	33 214
Tvorba rezervy - kapitálové výdaje a opravy OŠML		10 082	10 082	10 082
Tvorba rezervy - transfery městským částem na opravy a investice do škol a školských zařízení		74 616	74 616	74 616
Saldo připsaných a odvedených úroků			323	
POTŘEBY celkem	71 590	1 180 147	1 180 147	1 180 147
Výdaje z finančního vypořádání 2021		13 309	13 309	13 309
Výdaje z finančního vypořádání roku 2021 s městskými částmi		116 954	116 954	116 954
Převod z FRR do Fondu bytové výstavby v rámci FV 2021		26 322	26 322	26 322
Převod z FRR do Fondu kofinancování projektů v rámci FV 2021		183 046	183 046	183 046
Převod z FRR do Sociálního fondu v rámci FV 2021		13 076	13 076	13 076
Převod z FRR do Fondu mobility v rámci FV 2021		4 506	4 506	4 506
Zapojení rezervy na vypořádání úrokového swapu	51 000	51 000	51 000	51 000
Zapojení rezervy OZ - předplacené nájemné za užívání objektu Polikliniky Lesná	14 683	14 683	14 683	14 683
Zapojení rezervy na zajištění služeb sociální prevence	1 630	8 343	8 343	8 343
Zapojení rezervy na financování investiční akce ORG 2352 Revitalizace Staré Ponávky - etapa 10.3 - Rybářská stezka - Hodonínská)	4 277	4 277	4 277	4 277
Zapojení rezervy na vykrytí potřeb roku 2022		614 780	614 780	614 780
Zapojení rezervy OK MMB na pokrytí zvýšených běžných výdajů spojených s činností odboru		4 000	4 000	4 000
Zapojení rezervy na činnost Městské policie		2 328	2 328	2 328
Zapojení rezervy OŽP - provoz systému městského imisního monitoringu a konzultační, poradenské a právní služby		530	530	530
Zapojení rezervy OŽP, nákup Elektromobilu Goupil G4		1 050	1 050	1 050
Zapojení rezervy na financování výdajů OSRS		6 439	6 439	6 439
Zapojení rezervy na zajištění péče o seniory a osoby se zdravotním postižením		4 889	4 889	4 889
Zapojení rezervy - transfery městským částem na opravy a investice do škol a školských zařízení		28 892	28 892	28 892
Zapojení rezervy OI - transfery městským částem na opravy a investice neškolských zařízení		17 000	17 000	17 000
Zapojení rezervy OD na rekonstrukce komunikací a monitoring vjezdu do zón s dopravním omezením		29 322	29 322	29 322
Zapojení rezervy na opravy OSM MMB		9 681	9 681	9 681
Zapojení rezervy - financování výdajů Odboru sportu		18 889	18 889	18 889
Zapojení rezervy OŽP - dotační programy na podporu využití srážkové vody a podporu vytváření zelených střech		6 831	6 831	6 831
ZŮSTATEK	624 469	318 344	318 762	318 344
v tom:				
Rezerva na financování strategických projektů a dalších investičních akcí	5 610	30 610	30 610	30 610
Rezerva - transfery městským částem na opravy a investice do škol a školských zařízení	11 169	74 616	74 616	74 616
Rezerva OI - transfery městským částem na opravy a investice neškolských zařízení	17 000	33 214	33 214	33 214
Rezerva OSP na zajištění služeb sociální prevence	9 341	1 848	1 848	1 848
Rezerva OSP na zajištění péče o seniory a osoby se zdravotním postižením	39 070	93 651	93 651	93 651
Rezerva na financování výdajů OSRS	7 791			
Rezerva na činnost Městské policie	22 077	19 749	19 749	19 749

ZŮSTATEK	624 469	318 344	318 762	318 344
Rezerva OK MMB na pokrytí zvýšených běžných výdajů spojených s činností odboru	4 000			
Rezerva OŽP, nákup Elektromobilu Goupil G4	1 050			
Rezerva OŽP - dotační programy na podporu využití srážkové vody a podporu vytváření zelených střech	6 831			
Rezerva OŽP - provoz systému městského imisního monitoringu a konzultační, poradenské a právní služby	530			
Rezerva Kytnerova - památková obnova zvonice, MČ Brno-Medlánky		200	200	200
Rezerva - kapitálové výdaje a opravy OŠML		10 082	10 082	10 082
Rezerva OS na úhradu běžných výdajů		13 000	13 000	13 000
Rezerva na vykrytí potřeb roku 2022	500 000	41 374	41 374	41 374

v tis. Kč

FOND KRYTÍ ŠKOD	Schválený rozpočet 2022	Upravený rozpočet k 31.12.2022	Skuteč. k 31.12.2022	
			Bank. účet 236	účet 419
ZDROJE celkem	184 721	184 895	190 321	190 321
Počáteční stav zdrojů	174 521	174 695	174 695	174 695
Převod z rozpočtu města dle statutu fondu	10 000	10 000	10 000	10 000
Připsané úroky	200	200	5 626	5 626
POTŘEBY celkem		115	113	113
Škodní událost v Dětském logopedickém centru Synkova 26 v Brně-Lisni - Sdružení zdravotnických zařízení II Brno, p.o.; kde došlo k zatopení přízemí objektu Synkova 26 – oddělení 1, koupelna, šatna, částečně ložnice, chodba a pracovna speciálního pedagoga z prasklé přívodní hadičky k nádrže WC.		93	92	92
Škodní událost v objektu Libušina třída 27, MČ Brno-Kohoutovice - zatečení do interiéru budovy s plochou jednoplášňovou střechou s vnitřním odpadem		22	21	21
Zůstatek	184 721	184 780	190 208	190 208

FOND BYTOVÉ VÝSTAVBY	Schválený rozpočet	Upravený rozpočet	Předpis stavu fondu k 31. 12. 2022	Skutečnost k 31. 12. 2022	
	2022	2022		Bank. účet 236	Účet 419
ZDROJE celkem	1 005 035	1 117 150	1 183 201	1 016 215	1 164 229
Požáteční stav zdrojů	709 343	658 018	855 233	658 018	855 233
Převod do FRR ve výši 10 % z kupní ceny nemovitých věcí		-19 881	-19 881	-19 881	-19 881
Převod z FRR - rozdíl mezi předpisem stavu fondu a stavem účtu 419 k 31.12.2021		26 322	26 322	26 322	26 322
Prodej pozemků	900	135 000	145 918	140 696	140 696
Prodej nemovitých věcí v průběhu roku	180 000	180 000	58 785	57 776	57 776
Pronájem pozemků	50	50	49		
Příjmy z nájemného - spoluvlastnický podíl	4 800	4 800	2 882	2 856	2 856
Připsané úroky na účet	629	629	17 310	17 310	17 310
Příjmy z úroků v souvislosti s uhrazenou kupní cenou ve splátkách	579	579	1 123	832	832
Sankční platby přijaté od jiných subjektů			36	36	36
Přijaté nekapitálové příspěvky a náhrady			117	17	17
Splátky zápůjček od ostatních subjektů	7 827	7 827		7 795	
Splátky zápůjček od městských částí	38 907	41 407		41 406	
Převody z vlastních fondů podnikatelské činnosti		1 790	1 789	1 789	1 789
Vratky transferů MČ (§ 6409, pol. 5909, ÚZ 41)			6 584		
Příjmy z pronájmu ost. nemovitých věcí a jejich částí (ORJ 6600)	62 000	62 000	68 325	62 634	62 634
Přijátá dotace - Rekonstrukce bytového domu Vlhká 22, ORG 2615		10 239	10 239	10 239	10 239
Přijátá dotace - Rekonstrukce bytového domu Plynárenská 263/8, ORG 2616		8 370	8 370	8 370	8 370
POTŘEBY celkem	477 470	517 030	190 775	303 048	156 048
Kapitálové	429 443	320 895	169 416	147 294	147 294
- kapitálové výdaje z FBV, ORG 4925	45 000	25 578			
- kapitálové výdaje z FBV - DPS, ORG 4925	31 000	15 000			
- bytový dům Bedřichovická - 2. etapa, ORG 2042		55	54	54	54
- bytová výstavba Rumiště, ORG 2153	20 000	12 500	4 175	4 175	4 175
- bytová výstavba Přízřenice, ORG 2207	10 000	10 000	3 555	3 555	3 555
- celková rekonstrukce bytového domu Hálkova 624/4, ORG 2294	30 000	7 500	720	674	674
- celková rekonstrukce bytového domu Cejl 67/119, Brno, ORG 2308		150	105	94	94
- celková rekonstrukce bytového domu Cejl 54/117, Brno, ORG 2309		150	105	94	94
- celková rekonstrukce bytového domu Vranovská 365/1, ORG 2318	60 000	63 000	55 306	49 380	49 380
- bytový dům V Aleji, ORG 2354	6 000	4 393	1 011	1 011	1 011
- bytová výstavba Černovice - Na Kaménkách, ORG 2429	500	500			
- bytová výstavba Kamenný vrch II, 1. etapa, ORG 2576	15 000	10 500	3 427	3 427	3 427
- výstavba BD Terezy Novákové - I. etapa, ORG 2580	1 500	1 500	817	817	817
- bytové domy ve vnitrobloku Francouzská, ORG 2586	9 000	9 000	357	357	357
- rekonstrukce bytového domu Křenová 76, ORG 2587	100	7	6	6	6
- rekonstrukce bytového domu Křenová 47, ORG 2613	31 143	31 143	22 782	20 236	20 236
- rekonstrukce bytového domu Vlhká 22, ORG 2615		7	6	6	6
- rekonstrukce bytového domu Plynárenská 8, ORG 2616	100				
- lokalita bydlení Holásky-TI, ORG 3196	1 000	3 107	1 450	1 450	1 450
- technická infrastruktura Kníničky, Dolní Louky, ORG 2443	1 000	1 500	26	26	26
- DPS Bystrc, ORG 2438	7 000	4 000	595	516	516
- DPS Kníničky - Dolní Louky, ORG 2487	500	500			
- Dům Bratislavská 51 s ubytovacími jednotkami, ORG 2585	31 000	37 000	35 272	35 216	35 216
- DPS Bedřichovická, ORG 2608	45 000	45 000	25 080	18 516	18 516
- DPS Tuřany - Holásky, ORG 2912	6 000	6 000	2 358	2 358	2 358
- členské vklady města Brna do bytových družstev, ORG 2073		30	30	30	30
- investiční transfery na MČ		4 708	4 708	4 708	4 708
- sanace odvodňovacích vrtů Brno-Bystrc, 2. etapa, ORG 2900 (ORJ 5600)	100	100			
- bytová výstavba Kamenný vrch II, 1. etapa, ORG 2578 (ORJ 6300)		3 367	3 367		
- Zámečnická 2 - ateliéry, ORG 2101 (ORJ 6600)	3 000	1 000			
- odkup a rekonstrukce budovy Lomená 633/48, ORG 2437 (ORJ 6600)	70 000	22 500	4 080	564	564
- technické zhodnocení bytových domů, ORG 3036 (ORJ 6600)	5 500	1 100	24	24	24
Běžné	48 027	196 135	21 359	155 754	8 754
- použití dle zásad pro zapojení fin. prostředků FBV	15 000	8 877	1 067	1 067	1 067
- znalecké posudky, studie	9 800	9 714	1 740	1 598	1 598
- nákup služeb a geometrické plány	1 600	3 161	2 013	1 928	1 928
- nákup materiálu, podlimitní věcná břemena	180	188	18	11	11
- opravy a udržování		95	95	95	95
- služby peněžních ústavů	100	100			
- daně a poplatky státnímu rozpočtu, kolký	200	214	109	109	109
- nájemné	107	107			
- náhrady nájemného MČ - sociální byty	5 000	5 000	2 746	2 746	2 746
- náhrady předplaceného nájemného MČ	5 000	5 000			
- poskytnuté neinvestiční příspěvky a náhrady	200	200			
- vratky přeplatků ze zápůjček, vratka částí přijaté dotace (ORG 2631, 2646)	40	145	105	51	51
- ostatní osobní výdaje včetně pojistného - domovníci		134	29		
- investiční zápůjčky MČ (MČ Brno-Černovice, MČ Brno-Slatina, MČ Brno-Řečkovice a Mokrý Hora)		147 000		147 000	
- opravy bytových domů ve správě OSM MMB (ORJ 6600)	10 800	16 200	13 437	1 149	1 149
Zůstatek	527 565	600 120	992 426	713 167	1 008 181

Rozdíl mezi stavem účtu 419 a stavem příslušného bankovního účtu je tvořen saldem mezi poskytnutými zápůjčkami a přijatými splátkami zápůjček.

Finanční vypořádání roku 2022	v tis. Kč
Stav účtu 419 k 31. 12. 2022	1 008 181
Převod z FBV do FRR: rozdíl mezi předpisem stavu fondu (992 426 tis. Kč) a stavem účtu 419 (1 008 181 tis. Kč)	-15 755
Převod z FRR do FBV: vratky transferů poskytnutých městským částem z FBV	544
Převod z FBV do FRR: postoupení části kupní ceny pozemků s bytovými domy, bytů a nebytových prostor, pozemků zastavěných domy s vymezenými jednotkami, aj. MČ v souladu s čl. 76 odst. 12 Statutu města Brna, pokud je platba kupní ceny příjmem FBV	-37 019
Stav Fondu bytové výstavby po finančním vypořádání	955 951

FOND KOFINANCOVÁNÍ PROJEKTŮ	Schválený rozpočet 2022	Upravený rozpočet 2022	Skutečnost k 31.12.2022	Předpis k 31.12.2022	Skutečnost k 31.12.2022	
					bank. účet 236	účet 419
ZDROJE celkem	671 750	1 165 757	1 189 263	1 361 541	1 139 818	1 312 096
Počáteční stav zdrojů	239 275	201 339	201 339	380 591	201 339	380 591
Převod z rozpočtu města dle statutu fondu	412 000	412 068	412 067	412 067	412 067	412 067
Převod z FRR v rámci finančního vypořádání roku 2021		183 046	183 046	183 046	183 046	183 046
Ostatní příjmy - smluvní pokuty, přijaté náhrady a odvody, vratky		1 417	44 317	44 317	1 381	1 381
Přijaté zápůjčky od městských částí	3 000					
Přijaté zápůjčky od ostatních subjektů	16 975	13 975	6 974		6 974	
Tvorba fondu z refundovaných prostředků		353 412	339 456	339 456	332 947	332 947
Příjmy z úroků	500	500	2 064	2 064	2 064	2 064
POTŘEBY celkem	670 135	1 022 571	916 527	830 589	826 305	783 742
ORG	Kapitálové	584 720	912 713	818 326	734 951	754 043
5310	Rozvoj dopravní telematiky v letech 2015 - 2020	3 000	9 200	5 953	5 953	5 953
5311	Systém parkování Park & Ride - projektová příprava		370			
5312	Revitalizace staré Ponávky - příprava	852	852	54	54	54
5315	Sanace skalních stěn - projektová příprava	500	560	557	557	557
5325	Cykloopatření ve vybraných částech Brna, II. etapa	250	250	33	33	33
5342	Rekonstrukce trolejbusové vozovny Komín - projektová dokumentace	1 500	1 500	820	820	820
5344	Realizace PPO města Brna - etapy VII a VIII	65 000	252 421	228 180	228 180	236 933
5345	Realizace PPO města Brna - etapy XXI, XXII a XXVI	5 000	300	97	97	97
5357	Prodloužení TT z Osové ke Kampusu MU v Bohunicích - objekty SMB	20 000	74 000	73 754	73 754	73 754
5359	PPO a revitalizace malých vodních toků, příprava PD	2 400	3 760	350	350	350
5360	ZŠ Čejkovická - vestavba odborných učeben ve vazbě na klíčové kompetence	92	92			175
5370	Kreativní centrum Brno - projektová dokumentace	7 500	10 000	4 356	4 356	4 356
5371	Řízení dopravy a sběr dopravních dat ve městě Brně, 2. etapa	100	100			
5373	Stavební úpravy ZŠ a MŠ Horníkova	100	100			
5396	Řízení dopravy a sběr dopravních dat ve městě Brně, 3. etapa	100	100			
5417	Realizace PPO města Brna – etapy IX, X, XI – projektová dokumentace	8 500	12 500	9 871	9 871	9 871
5418	Realizace PPO města Brna – etapa XXX – projektová dokumentace	300	300	51	51	51
5423	Řízení dopravy a sběr dopravních dat ve městě Brně, 4. etapa	100	8 100	6 262	6 262	748
5433	Řízení dopravy a sběr dopravních dat ve městě Brně, 5. etapa	100	2 100	38	38	5
5435	Opatření pro bezpečnou migraci obojživelníků - Brno-Žebětín		70	42	42	42
5440	Sběrné středisko odpadů Slaměnikova	2 142	100			
5442	Areál sociálních služeb a bydlení Kociánka - projektová příprava	9 000	6 000	4 725	4 725	4 725
5445	Zateplení objektu Podpěrova 4	20	20			
5446	Studie proveditelnosti Severojižního kolejového diametru	6 000	6 000	3 782	3 782	
5448	Centrum dialogu-Arnoldova vila	25 000	70 030	70 030	70 030	70 000
5450	Novostavba mateřské školy v Soběšicích	9 328	12 278	12 093	12 093	12 093
5462	Základní škola Elišky Přemyslovny 10 - nástavba učeben	150	150	121	121	121
5464	MČ Brno Chrlice - Cyklostezka z ul. Davídkova po p.č. 3117	1 200	1 700	879	879	879
5472	Řízení dopravy a sběr dopravních dat ve městě Brně, 6. etapa	8 000	60 000	44 863	44 863	21 103
5477	Stavební úpravy "Atria" a navazujících ploch Waldorfské SŠ, ZŠ a MŠ	23 950	27 389	27 193	27 193	27 232
5478	MŠ Štouračova - výměna tepelných zdrojů	100	100	17	17	17
5479	ZŠ Heyrovského - výměna tepelných zdrojů	7 500	8 500	7 955	7 955	7 955
5480	ZŠ Hamry - stavební úpravy	39 332	400	254	254	254
5481	ZŠ Hamry, ZŠ Obřanská – v duchotechnika		100			
5482	Rekonstrukce požární zbrojnice Brno-Zebětín	20 000	29 400	29 317	29 317	29 443
5484	Kotelna Kachlíkova - výměna tepelných zdrojů	100	100	70	70	70
5487	Monitoring a opatření ke zlepšení kvality ovzduší na území města Brna	200				
5488	MŠ Holásky	200	1 171	548	548	548
5489	Vybudování MŠ v lokalitě Západní brána	1 000	500	363	363	363
5491	Prodloužení TT z Osové ke Kampusu MU - objekty DPMB	150 000	150 000	150 000	150 000	150 000
5492	REACT EU - rozvoj a modernizace vybavení NMB	40 000	83 375	83 375		40 000
5494	Rekonstrukce asfaltových cest na Ústředním hřbitově	604	3 570	3 392	3 392	3 392
5495	Realizace PPO města Brna - etapa XXXI - projektová dokumentace	500	300			
5496	Spoluúčasť města k dotacím NSA sportovním klubům	50 000	25 000	18 742	18 742	18 742
5497	Dům pro Julii		20 000	15 650	15 650	15 061
5500	ZŠ Přemyslovo náměstí - odborné učebny a zázemí		13 000	6 661	6 661	6 661
5501	Sociálně-zdravotní komplex Červený kopec		100			
5504	Zlepšení podmínek pro výuku odborných předmětů a činnost školní družiny v ZŠ Brno, Vedlejší 10		500			
5505	Zelená střecha - Jabloňová 1a, Brno-Medlány		185	184	184	184
5506	Rekonstrukce skokanské věže a modernizace skokanských můstků		7 000	5 060	5 060	8 767
5508	Vodní dílo parc. č. 804/1, 815/12 a 805, k.ú. Jehnice		1 426	1 426	1 426	1 426
5509	Rozvoj ITS v Brně, 1. etapa		1 000			
5510	Revitalizace ústřední knihovny KJM včetně zřízení edukačních center v pobočkách		3 358	1 208	1 208	1 208
5099	Předprojektová příprava - FKP	75 000	3 286			

ORG	FOND KOFINANCOVÁNÍ PROJEKTŮ	Schválený rozpočet 2022	Upravený rozpočet 2022	Skutečnost k 31.12.2022	Předpis k 31.12.2022	Skutečnost k 31.12.2022	
						bank. účet 236	účet 419
	Běžné	85 415	109 858	98 201	95 638	72 262	69 699
5325	Cykloopatření ve vybraných částech Brna, II. etapa	20	20				
5343	RUGGEDISED	500	2 008	1 145	1 145	1 071	1 071
5344	Realizace PPO města Brna - etapy VII a VIII		50	46	46	46	46
5347	Řízení dopravy a sběr dopravních dat		100	49	49	49	49
5371	Řízení dopravy a sběr dopravních dat ve městě Brně, 2. etapa	20	10 141	10 121	10 121		
5379	Doplnění VZ MČ Brno - Kohoutovice - Pavlovská, zast. Jírovcova, Libušina třída - 1. část		11	10	10	10	10
5383	Úprava zeleně v okolí domů Oblá 33 a 35, Brno-Nový Lískovec	151	151	117	117	117	117
5386	Revitalizace parku Dvorského	220	237	216	216	216	216
5396	Řízení dopravy a sběr dopravních dat ve městě Brně, 3. etapa	30	11 276	11 251	11 251	167	167
5400	ZŠ Pastviny 70 - podpora klíčových kompetencí	30	30				
5416	Revitalizace parku Marie Restituty I. etapa - zeleň	62	113	111	111	111	111
5419	Sběrné středisko odpadů Sochorova		50				
5420	Sběrné středisko odpadů v MČ Brno - Židenice		50				
5423	Řízení dopravy a sběr dopravních dat ve městě Brně, 4. etapa	50	345	319	319	319	319
5433	Řízení dopravy a sběr dopravních dat ve městě Brně, 5. etapa	80	440	408	408	408	408
5435	Opatření pro bezpečnou migraci obojživelníků		24	24	24	24	24
5440	Sběrné středisko odpadů Slaměnikova	100	100				
5441	Místní akční plán rozvoje vzdělávání ve městě Brně II	6 569	12 531	12 444	12 444	12 467	12 467
5447	Podpora předškolního a základního vzdělávání ve městě Brně	8 840	27 754	25 828	25 828	25 838	25 838
5448	Centrum dialogu - Arnoldova vila		79	79	79		
5450	Novostavba mateřské školy v Soběšicích	3 500	2 350	2 294	2 294	2 294	2 294
5451	Programové zabydlování rodin i jednotlivců a zvyšování kompetencí k bydlení	1 327	2 558	2 144	2 144	2 144	2 144
5455	Řízení ITI BMO 3	680	1 541	989	989	989	989
5457	Revitalizace zeleně spodního sídliště, Brno - Černovice	256	256	255	255	255	255
5458	Revitalizace zeleně Horní zahrady, část II. - Lesopark Černovice	205	205	205	205	205	205
5459	Úprava a dosadba vegetace na ulici Chládkova v MČ Brno - Žabovřesky	133	136	135	135	135	135
5460	Kontaktní místo pro bydlení v Brně	2 247	5 010	4 118	4 118	4 118	4 118
5463	SKILL Centrum pro cizince JMK	1 793	4 872	4 166	4 166	4 166	4 166
5465	Adaptační opatření na využití srážkových vod - příprava	4 235	3 800	3 734	3 734	3 734	3 734
5469	Zprostředkující subjekt ITI 3		626	581	581	581	581
5471	Podpora zaměstnanosti ohrožených skupin trhu práce	1 557	3 257	2 671	2 671	2 671	2 671
5472	Řízení dopravy a sběr dopravních dat ve městě Brně, 6. etapa	110	355	287	287	287	287
5474	Obnova zeleně v Čertově roklí - 2. etapa	445	446	446	446	446	446
5475	Úprava a dosadba vegetace na ul. Klímova v MČ Brno-Žabovřesky, část A	45	45	43	43	43	43
5476	Regenerace sídlištní zeleně - Libušina třída, 2. část	146	496	320	320	320	320
5486	Aktualizace Akčního plánu pro udržitelnou energii	304	886	789	789	789	789
5487	Monitoring a opatření ke zlepšení kvality ovzduší	200	668	603	603	603	603
5492	REACT EU - rozvoj a modernizace vybavení NMB		4 555	4 555	4 555		
5497	Dům pro Julii		5	5	5	5	5
5499	Sportuj!		475	475		475	
5501	Sociálně-zdravotní komplex Červený kopec		200				
5502	FastTrack		90	73	73	32	32
5503	Řízení ITI BMO 4		6 137	3 641	3 641	3 623	3 623
5505	Zelená střecha - Jabloňová 1a, Brno-Medlánky		2 089	2 088		2 088	
5507	Prevence ztráty bydlení a podpora bydlení		266	171	171	171	171
5510	Revitalizace ústřední knihovny KJM vč. educenter		720	720	720	720	720
5511	Místní akční plán rozvoje vzdělávání ve městě Brně III		614	520	520	520	520
5512	Program. zabydlování domácností v byt. nouzi s využitím metody HF		10				
5099	Předprojektová příprava - FKP	51 010	1 680	5	5	5	5
	Zůstatek	1 615	143 186	272 736	530 952	313 513	528 354

Finanční vypořádání roku 2022		v tis. Kč
Stav účtu 419 k 31.12.2022		528 353
Převod z FRR do FKP: rozdíl mezi předpisem stavu fondu (530 952 tis. Kč) a stavem účtu 419 (528 353 tis. Kč)		2 598
Stav Fondu kofinancování projektů po finančním vypořádání		530 951

v tis. Kč

FOND MOBILITY	Schválený rozpočet 2022	Upravený rozpočet 2022	Předpis stavu fondu k 31.12.2022	Skutečnost k 31.12.2022 účet 236/419
ZDROJE celkem	178 513	196 125	220 833	216 687
Počáteční stav zdrojů	106 338	107 817	107 817	107 817
Převod z FRR - rozdíl mezi předpisem stavu fondu a stavem účtu 419 k 31.12.2021		4 506	4 506	4 506
Příjem od MČ Brno - Líšeň - výstavba parkovacího domu		11 627	11 627	11 627
Oprávnění k parkování - rezidentní a abonentní režim	20 000	20 000	21 922	20 411
Parkovací automaty, závorové systémy, platby SMS a platby pomocí mobilních aplikací (VPH)	40 000	40 000	59 000	56 656
Sankční platby	12 125	12 125	13 858	13 567
Přijaté bankovní úroky	50	50	2 103	2 103
POTŘEBY celkem	132 854	30 325	25 416	22 376
Kapitálové	132 854	29 805	25 169	22 128
Realizace opatření z Plánu udržitelné městské mobility (ORG 2432)	45 000			
Parkovací dům Šumavská (Akademické náměstí) (ORG 2081)		90	89	89
P+R Bílovice nad Svitavou - dotace (ORG 2082)		1 800	1 558	1 558
Výstavba nabíjecích stanic - Elektromobilita pro Brno (ORG 2084)		90	90	90
Parkovací místa Purkyňova (ORG 2139)	4 000			
Dětské dopravní hřiště Černovice (ORG 2140)	10 000			
Ulice Bakalovo nábřeží - úprava vnitrobloku (ORG 2144)	15 000			
Parkoviště na ulici Labská (ORG 2145)	21 060	12 200	9 624	9 624
Parkoviště na ulici Kyjevská (ORG 2146)	14 820	12 650	10 834	7 793
Parkoviště ul. Gabriely Preissové (ORG 2147)	3 800			
Řezáčova - parkoviště (ORG 2272)	14 900	701	700	700
P + R Voroněž (ORG 2282)	2 000			
Ulice Veslařská - nové parkování K+R, úprava cyklostezky v k.ú. Pisárky (ORG 2284)	2 274	2 274	2 274	2 274
Běžné		520	247	248
Vratky plateb za vydaná oprávnění a sankčních plateb přijatých v minulých letech		520	247	248
Zůstatek	45 659	165 800	195 417	194 311

Finanční vypořádání roku 2022	v tis. Kč
Stav účtu 419 k 31.12.2022	194 311
Převod z FRR do FM: rozdíl mezi předpisem stavu fondu (195 417 tis. Kč) a stavem účtu 419 (194 311 tis. Kč)	1 106
Stav Fondu mobility po finančním vypořádání	195 417

v tis. Kč

FOND DEVELOPERSKÝCH PROJEKTŮ	Schválený rozpočet 2022	Upravený rozpočet 2022	Skutečnost k 31.12.2022 účet 236/419
ZDROJE celkem	23 985	25 727	46 978
Počáteční stav zdrojů	23 985	25 727	25 727
Přijaté dary na pořízení dlouhodobého majetku			20 696
Přijaté bankovní úroky			555
POTŘEBY celkem		600	
Kapitálové		600	
ORG 2045 Sokolova - zastávka MHD		90	
ORG 2086 Západní brána - propojení ulic Jihlavská a Labská - příprava		500	
ORG 2092 Výstavba devítitřídní MŠ v MČ Brno-Královo Pole, ZŠ a MŠ Staňkova, ulice Střední - příprava		5	
ORG 2093 Vybudování čtyřtřídní mateřské školy v MČ Brno-Vinohrady, ulice Šedova		5	
Zůstatek	23 985	25 127	46 978

v tis. Kč

SOCIÁLNÍ FOND	Schválený rozpočet 2022	Upravený rozpočet 2022	Předpis stavu fondu k 31.12.2022	Skutečnost k 31. 12. 2022	
				účet 236	účet 419
ZDROJE celkem	47 632	72 608	80 569	70 726	70 710
Počáteční stav zdrojů	757	9 997	9 997	10 005	9 997
Převod z FRR - rozdíl mezi předpisem stavu fondu a stavem účtu 419 k 31.12.2021		13 076	13 076	13 076	13 076
Příjmy z poplatků ve školícím a rekreačním středisku MP (Sykovec)	491	491	448	448	448
Příjmy z poplatků v rekreačních zařízeních MMB (Jedovnice, Unčín, Rakovec)	60	60	111	111	111
Příjmy z doplatků rekreací a kurzovního	700	700	1 282	1 282	1 282
Ostatní příjmy	25	25	2	4	4
Mimořádný příděl		950	950		
Doplňkový příděl			5 723	5 723	5 723
Zúčtování výdajů za 4. čtvrtletí 2021			69	69	69
Úroky				8	
Zálohový příděl fondu:					
- za zaměstnance MMB a uvolněné členy ZMB (5 % z hrubých platů)	29 857	31 318	33 832	27 668	27 668
- za zaměstnance Městské policie (5 % z hrubých platů)	15 742	15 991	15 079	12 332	12 332
POTŘEBY celkem	47 632	72 608	60 449	60 366	60 366
Kapitálové	1 280	1 585	983	983	983
Magistrát města Brna:		305			
Rekonstrukce objektu chaty č. 55 v k.ú. Jedovnice (ORG 2076)		305			
Městská policie:	1 280	1 280	983	983	983
Změna vytápění chatk ŠRS Sykovec (ORG 2162)	1 280	1 280	983	983	983
Běžné	46 352	71 023	59 466	59 383	59 383
Magistrát města Brna:	30 642	52 986	43 744	43 667	43 667
Příspěvek na penzijní připojištění / životní pojištění / preventivní vyšetření / rekreaci / lázeňskou péči / rehabilitaci	16 486	36 808	31 286	31 289	31 289
Příspěvek na stravování	6 968	7 879	5 555	5 555	5 555
Dary	900	1 577	844	844	844
Běžné výdaje rekreačních zařízení MMB (Jedovnice, Unčín, Rakovec)	516	1 316	1 068	1 073	1 073
Úhrada výdajů na společenskou, kulturní a vzdělávací činnost	240	604	541	457	457
Akce pro zaměstnance a bývalé zaměstnance	1 200	974	729	728	728
Jazykové kurzy	666	537	439	439	439
Ošatné	3 666	3 291	3 282	3 282	3 282
Městská policie:	15 710	18 037	15 722	15 716	15 716
Příspěvek na stravování	3 335	3 698	3 202	3 202	3 202
Dary	287	287	256	256	256
Běžné výdaje školícího a rekreačního střediska MP (Sykovec)	2 242	2 107	1 728	1 723	1 723
Úhrada prokázaných výdajů odborové organizace na společenskou, kulturní a vzdělávací činnost	400	425	423	423	423
Sportovní a kulturní akce Městské policie	194	235	122	122	122
Právní služby	5	5			
Příspěvek na kulturní, sportovní akce a zdravotní péči		1 784	1 746	1 746	1 746
Příspěvek na MHD	96	96	73	72	72
Příspěvek na penzijní připojištění	9 151	9 400	8 172	8 172	8 172
Zůstatek			20 120	10 360	10 344

Finanční vypořádání roku 2022	v tis. Kč
Stav účtu 419 k 31. 12. 2022	10 344
Převod z FRR do SF - rozdíl mezi předpisem stavu fondu (20 120 tis. Kč) a stavem účtu 419 (10 344 tis. Kč)	9 776
Stav Sociálního fondu po finančním vypořádání	20 120

v tis. Kč

VEŘEJNÁ SBÍRKA na činnost Útulku pro opuštěná zvířata	Schválený rozpočet 2022	Upravený rozpočet 2022	Skutečnost k 31. 12. 2022 účet 236/419
ZDROJE celkem	3 845	4 278	4 906
Počáteční stav zdrojů	3 590	4 023	4 023
Příjmy z veřejné sbírky - peněžité příspěvky	250	250	823
Připsané úroky	5	5	60
POTŘEBY celkem	700	700	193
Běžné	700	700	193
Zapojení veřejné sbírky k financování běžných výdajů Útulku pro opuštěná zvířata	700	700	193
Zůstatek	3 145	3 578	4 713

Konání Veřejné sbírky na činnost Útulku pro opuštěná zvířata a odchytné a asanační služby Městské policie Brno schválila RMB na R6/107. schůzi, konané dne 12. 6. 2013, a to (na dobu neurčitou) s účinností od 26. 6. 2013.

v tis. Kč

VEŘEJNÁ SBÍRKA na Varhany pro Brno	Schválený rozpočet 2022	Upravený rozpočet 2022	Skutečnost k 31.12.2022 účet 236/419
ZDROJE celkem	251	204	730
Počáteční stav zdrojů	251	204	204
Příjmy z veřejné sbírky - peněžité příspěvky			526
POTŘEBY celkem			
Zůstatek	251	204	730

Konání Veřejné sbírky na Varhany pro Brno schválila Rada města Brna na R8/170. schůzi, konané dne 15.9. 2021, a to v době od 17.9.2021 na dobu neurčitou.

v tis. Kč

VEŘEJNÁ SBÍRKA na zmírnění následků pandemie virové nemoci SARS-CoV-2	Schválený rozpočet 2022	Upravený rozpočet k 31.12.2022	Skutečnost k 31.12.2022 účet 236/419
ZDROJE celkem	188	188	191
Počáteční stav zdrojů	188	188	188
Příjmy z úroků			3
POTŘEBY celkem			
Zůstatek	188	188	191

Konání Veřejné sbírky na zmírnění následků pandemie virové nemoci SARS-CoV-2 schválila Rada města Brna na R8/072. schůzi, konané dne 23.3.2020, a to v době od 26. 3. 2020 do 31. 12. 2022.

III. PLNĚNÍ ROZPOČTŮ MĚSTSKÝCH ČÁSTÍ

Bilance zdrojů a výdajů městských částí (v tis. Kč)

Plnění rozpočtu k 31.12.2022

č.ř.	položka podskupení třída	PŘÍJMY	městské části					
			Skutečnost 2021	Schválený rozpočet	Upravený rozpočet	Skutečnost	% S/SR	% S/UR
1	1122	Příjem z daně z příjmů právnických osob za obce - VHČ	142 005	91 973	121 413	121 413	132,0	100,0
2	1122	Příjem z daně z příjmů právnických osob za obce - rozpočtová činnost	25 548	16 517	23 381	23 381	141,6	100,0
3	134x	Příjem z místních poplatků z vybraných činností a služeb	70 908	75 452	87 698	98 259	130,2	112,0
4	1361	Příjem ze správních poplatků	14 561	14 535	14 642	14 449	99,4	98,7
5	tř. 1	Daňové příjmy celkem (ř.1 až ř.4)	253 022	198 477	247 134	257 502	129,7	104,2
6	211x	Příjem z vlastní činnosti	20 732	21 089	22 650	23 053	109,3	101,8
7	212x	Příjem z odvodů přebytků organizací s přímým vztahem	12 563	11 348	16 316	15 769	139,0	96,6
8	213x	Příjem z pronájmu nebo pachtu majetku	92 691	92 030	94 964	100 390	109,1	105,7
9	214x	Přijaté výnosy z finančního majetku	8 816	8 349	33 391	41 663	499,0	124,8
10	221x	Přijaté sankční platby	7 377	3 396	5 247	7 648	225,2	145,8
11	2 mimo výše uved.	Jiné nedaňové příjmy	19 376	11 386	14 866	19 099	167,7	128,5
12	tř. 2	Nedaňové příjmy celkem (ř.6 až ř.11)	161 555	147 598	187 434	207 622	140,7	110,8
13	311x	Příjmy z prodeje dlouhodobého majetku - bytové domy a pozemky	-3 469			57		
14	311x mimo výše uved.	Příjmy z prodeje dlouhodobého majetku - ostatní	500					
15	312x	Ostatní kapitálové příjmy	127	5	5 823	5 824	116 480,0	100,0
16	tř. 3	Kapitálové příjmy celkem (ř.13 až ř.15)	-2 842	5	5 823	5 881	117 620,0	101,0
17		Vlastní příjmy celkem (ř.5 + ř.12 + ř.16)	411 735	346 080	440 391	471 005	136,1	107,0
18	4111	Neinv. přijaté transfery z všeobecné pokladní správy státního rozpočtu	12 070		17 604	17 604		100,0
19	4112	Neinvestiční přijaté transfery ze SR v rámci souhrnného dotačního vztahu	205 648	205 724	205 724	205 724	100,0	100,0
20	4113	Neinvestiční přijaté transfery ze státních fondů	3 434		2 329	2 329		100,0
21	4116	Ostatní neinvestiční přijaté transfery ze státního rozpočtu	97 085	3 017	89 217	87 937	2 914,7	98,6
22	4118	Neinvestiční převody z Národního fondu	1 890					
23	4121	Neinvestiční přijaté transfery od obcí	49	65	65	65	100,0	100,0
24	4122	Neinvestiční přijaté transfery od krajů	1 441		2 371	2 371		100,0
25	4131	Převody z vlastních fondů podnikatelské činnosti	531 304	467 355	592 621	536 825	114,9	90,6
26	4132	Převody z ostatních vlastních fondů	4 958		1 501	1 501		100,0
27	4137	Neinvestiční převody mezi městem a městskými částmi	1 707 695	1 718 796	2 050 016	2 047 865	119,1	99,9
28	4137	Neinvestiční převody mezi městskými částmi	533	473	563	563	119,0	100,0
29	sk.41	Neinvestiční přijaté transfery celkem (ř.18 až ř.28)	2 566 107	2 395 430	2 962 011	2 902 784	121,2	98,0
30	4213	Investiční přijaté transfery ze státních fondů	209					
31	4216	Ostatní investiční přijaté transfery ze státního rozpočtu	8 827		1 247	1 247		100,0
32	4222	Investiční přijaté transfery od krajů	1 180		383	383		100,0
33	4251	Investiční převody mezi městem a městskými částmi	456 708	275 739	320 836	313 922	113,8	97,8
34	sk.42	Investiční přijaté transfery celkem (ř.30 až ř.33)	466 924	275 739	322 466	315 552	114,4	97,9
35	tř. 4	Přijaté transfery celkem (ř.29 + ř.34)	3 033 031	2 671 169	3 284 477	3 218 336	120,5	98,0
36	tř. 1 až tř. 4	Příjmy městských částí celkem (ř.17 + ř.35)	3 444 766	3 017 249	3 724 868	3 689 341	122,3	99,0

č.ř.	položka podskupení třída	VÝDAJE	městské části					
			Skutečnost 2021	Schválený rozpočet	Upravený rozpočet	Skutečnost	% S/SR	% S/UR
1	501x	Platy	472 973	464 495	522 161	487 601	105,0	93,4
2	502x	Výdaje na ostatní platby za provedenou práci	131 649	138 144	162 672	144 331	104,5	88,7
3	503x	Povinné a zákonné pojistné placené zaměstnavatelem	189 080	190 156	211 137	194 409	102,2	92,1
4	514x	Úroky a ostatní finanční výdaje	3 208	2 645	3 502	2 616	98,9	74,7
5	515x	Výdaje na nákup vody, paliv a energie	30 308	49 627	60 207	44 938	90,6	74,6
6	516x	Výdaje na nákup služeb	471 049	551 955	602 024	496 300	89,9	82,4
7	5171	Opravy a udržování	167 260	241 471	325 418	192 815	79,9	59,3
9	521x bez DPMB	Neinvestiční transfery podnikatelům	1 816	1 897	2 035	1 714	90,4	84,2
10	522x	Neinvestiční transfery neziskovým a podobným osobám	19 888	16 764	21 005	20 077	119,8	95,6
11	5331	Neinvestiční příspěvky zřízeným příspěvkovým organizacím	477 153	499 848	575 096	568 645	113,8	98,9
12	533x mimo 5331	Neinvestiční transfery příspěvkovým a podobným organizacím	3 995	623	5 416	5 387	864,7	99,5
13	5347	Neinvestiční převody mezi městem a městskými částmi	78 370	41 907	47 633	47 630	113,7	100,0
14	5347	Neinvestiční převody mezi městskými částmi	533	473	563	563	119,0	100,0
15	část 5365	Daň z příjmů právnických osob za obce - rozpočtová činnost	25 548	16 517	23 381	23 381	141,6	100,0
16	5364, 5366	Výdaje z finančního vypořádání mezi státem, krajem a obcemi	200		127	127		100,0
17	5901+5903	Rezervy rozpočtu		35 598	35 442			
18	5 mimo výše uved.	Ostatní běžné výdaje	97 033	197 300	559 929	418 090	211,9	74,7
19	tř. 5	Běžné výdaje celkem (ř.1 až ř.18)	2 170 063	2 449 420	3 157 748	2 648 624	108,1	83,9
20	631x	Investiční transfery podnikatelům			4 708	4 708		100,0
21	632x	Investiční transfery neziskovým a podobným osobám	30	361	9 423	9 062	2 510,2	96,2
22	6351	Investiční transfery zřízeným příspěvkovým organizacím	6 725	3 660	10 805	10 529	287,7	97,4
23	6363	Investiční převody mezi městem a městskými částmi	15 235		14 547	14 545		100,0
24	6 mimo výše uved.	Ostatní kapitálové výdaje	1 075 853	1 444 911	2 183 156	1 401 899	97,0	64,2
25	tř. 6	Kapitálové výdaje celkem (ř.20 až ř.24)	1 097 843	1 448 932	2 222 639	1 440 743	99,4	64,8
26	tř. 5 + tř. 6	Výdaje městských částí celkem (ř.19 + ř.25)	3 267 906	3 898 352	5 380 387	4 089 367	104,9	76,0

č.ř.	položka třída	FINANCOVÁNÍ	městské části					
			Skutečnost 2021	Schválený rozpočet	Upravený rozpočet	Skutečnost	% S/SR	% S/UR
1	8115, 890x	Změna stavu krátkodobých prostředků na bankovních účtech	-114 553	903 558	1 677 974	318 360	35,2	19,0
2	8117-8118	Aktivní krátkodobé operace řízení likvidity	-35 000			60 000		
3	8124	Uhrazené splátky dlouhodobých přijatých půjčených prostředků	-27 307	-22 455	-22 455	-22 453	100,0	100,0
4	8127-8128	Aktivní dlouhodobé operace řízení likvidity				44 119		
5	tř. 8	Financování městských částí celkem (ř.1 až ř.4)	-176 860	881 103	1 655 519	400 026	45,4	24,2

č.ř.	třída	PŘEHLED HOSPODAŘENÍ	městské části					
			Skutečnost 2021	Schválený rozpočet	Upravený rozpočet	Skutečnost	% S/SR	% S/UR
1	tř. 1 až tř. 4	Příjmy celkem	3 444 766	3 017 249	3 724 868	3 689 341	122,3	99,0
2	tř. 5 a tř. 6	Výdaje celkem	3 267 906	3 898 352	5 380 387	4 089 367	104,9	76,0
3		Saldo příjmů a výdajů (ř.1 mínus ř.2)	176 860	-881 103	-1 655 519	-400 026	45,4	24,2
4	tř. 8	Financování	-176 860	881 103	1 655 519	400 026	45,4	24,2

PLNĚNÍ ROZPOČTŮ MĚSTSKÝCH ČÁSTÍ LEDEN - PROSINEC 2022

str. 1
v tis. Kč

Městská část	P Ř Í J M Y celkem				V Ý D A J E celkem				S A L D O příjmů a výdajů				Fin. prostředky městských částí na bankovních účtech vč. term. vkladů a ve fondech	rok 2022	
	Schválený rozpočet	Upravený rozpočet	Skutečnost k 31.12.2022	% k UR	Schválený rozpočet	Upravený rozpočet	Skutečnost k 31.12.2022	% k UR	Schválený rozpočet	Upravený rozpočet	Skutečnost k 31.12.2022	% k UR		P O Č E T	
														obyvatel	žáků MŠ a ZŠ
Brno-střed	499 324	624 710	599 915	96,0	531 255	893 426	773 399	86,6	-31 931	-268 716	-173 484	64,6	147 825	64 780	6 837
Brno-Žabovřesky	170 867	189 719	181 163	95,5	171 567	294 846	239 759	81,3	-700	-105 127	-58 596	55,7	47 146	20 604	2 325
Brno-Královo Pole	201 093	226 444	238 918	105,5	322 767	332 307	269 077	81,0	-121 674	-105 863	-30 159	28,5	139 090	27 384	2 858
Brno-sever	323 324	375 562	376 917	100,4	386 670	540 814	423 814	78,4	-63 346	-165 252	-46 896	28,4	129 800	45 994	4 611
Brno-Židenice	184 393	238 066	238 428	100,2	184 393	432 909	169 377	39,1		-194 843	69 052		263 100	21 208	2 541
Brno-Černovice	81 219	136 825	136 496	99,8	91 219	130 549	109 054	83,5	-10 000	6 276	27 442	437,3	49 183	7 861	965
Brno-jih	121 718	121 064	122 693	101,3	229 972	231 327	185 597	80,2	-108 255	-110 264	-62 904	57,0	91 133	9 960	964
Brno-Bohunice	80 114	89 105	89 338	100,3	96 975	115 314	100 993	87,6	-16 861	-26 209	-11 655	44,5	14 750	13 554	1 574
Brno-Starý Lískovec	82 957	121 622	120 608	99,2	166 285	213 051	153 419	72,0	-83 328	-91 429	-32 811	35,9	167 751	12 895	1 593
Brno-Nový Lískovec	83 793	99 569	88 272	88,7	86 697	153 161	110 713	72,3	-2 904	-53 591	-22 441	41,9	22 323	10 418	1 342
Brno-Kohoutovice	95 435	110 653	107 130	96,8	161 925	144 891	122 534	84,6	-66 490	-34 238	-15 405	45,0	111 309	12 377	1 254
Brno-Jundrov	30 968	38 407	37 089	96,6	30 968	40 113	34 775	86,7		-1 706	2 314		9 948	4 446	582
Brno-Bystrc	187 875	236 543	242 862	102,7	361 100	485 112	346 036	71,3	-173 225	-248 569	-103 174	41,5	205 631	24 538	2 743
Brno-Kníničky	16 149	18 426	18 465	100,2	16 389	33 269	21 877	65,8	-240	-14 844	-3 413	23,0	36 393	1 080	61
Brno-Komín	65 846	79 296	77 313	97,5	93 935	94 243	68 609	72,8	-28 089	-14 947	8 704		61 719	7 831	1 024
Brno-Medlánky	48 702	59 319	56 697	95,6	56 972	78 558	55 588	70,8	-8 270	-19 239	1 110		22 459	5 732	748
Brno-Řečkovice a Mokrá Hora	100 932	183 751	183 473	99,8	136 558	219 377	120 174	54,8	-35 626	-35 626	63 298		101 118	14 792	1 620
Brno-Maloměřice a Obřany	39 143	51 345	50 924	99,2	42 916	66 683	53 074	79,6	-3 773	-15 338	-2 150	14,0	14 043	5 792	581
Brno-Vinohrady	67 912	78 255	79 136	101,1	70 145	75 534	70 307	93,1	-2 233	2 721	8 829	324,5	104 924	12 376	831
Brno-Líšeň	251 310	277 134	278 085	100,3	349 027	346 753	319 464	92,1	-97 717	-69 620	-41 379	59,4	102 219	26 713	3 565
Brno-Slatina	88 466	154 835	152 358	98,4	76 674	159 409	137 035	86,0	11 792	-4 575	15 323		29 716	10 637	1 235
Brno-Tuřany	61 498	65 355	65 996	101,0	83 333	102 778	67 188	65,4	-21 835	-37 423	-1 193	3,2	46 303	5 617	712
Brno-Chrlice	40 014	41 159	38 794	94,3	48 963	64 906	40 314	62,1	-8 949	-23 747	-1 520	6,4	21 616	3 475	629
Brno-Bosonohy	21 540	22 841	23 329	102,1	27 989	31 142	19 349	62,1	-6 449	-8 301	3 980		26 948	2 583	193
Brno-Žebětín	39 382	46 153	46 227	100,2	40 382	50 896	41 170	80,9	-1 000	-4 743	5 057		20 662	5 387	698
Brno-Ivanovice	10 787	12 306	12 343	100,3	10 787	13 909	11 094	79,8		-1 603	1 249		8 046	1 863	81
Brno-Jehnice	10 500	11 527	11 429	99,2	10 500	13 737	11 991	87,3		-2 210	-562	25,4	1 794	1 067	172
Brno-Ořešín	7 685	10 049	10 110	100,6	7 685	13 672	9 299	68,0		-3 623	811		3 377	590	25
Brno-Útěchov	4 306	4 827	4 834	100,1	4 306	7 699	4 288	55,7		-2 872	546		4 702	851	
Celkem :	3 017 249	3 724 868	3 689 341	99,0	3 898 352	5 380 387	4 089 367	76,0	-881 103	-1 655 519	-400 026	24,2	2 005 028	382 405	42 364

PLNĚNÍ ROZPOČTŮ MĚSTSKÝCH ČÁSTÍ LEDEN - PROSINEC 2022

str. 2
v tis. Kč

Městská část	Daňové příjmy				Nedaňové příjmy				Kapitálové příjmy				Přijaté transfery			
	Schválený rozpočet	Upravený rozpočet	Skutečnost k 31.12.2022	% k UR	Schválený rozpočet	Upravený rozpočet	Skutečnost k 31.12.2022	% k UR	Schválený rozpočet	Upravený rozpočet	Skutečnost k 31.12.2022	% k UR	Schválený rozpočet	Upravený rozpočet	Skutečnost k 31.12.2022	% k UR
Brno-střed	76 073	74 576	82 569	110,7	10 217	11 060	18 294	165,4			13		413 034	539 074	499 038	92,6
Brno-Žabovřesky	13 410	11 608	10 973	94,5	12 261	6 500	6 142	94,5					145 196	171 610	164 048	95,6
Brno-Královo Pole	15 106	16 481	17 045	103,4	12 672	18 908	18 765	99,2					173 315	191 055	203 107	106,3
Brno-sever	7 136	14 770	15 355	104,0	5 253	7 564	10 187	134,7			22		310 936	353 228	351 353	99,5
Brno-Židenice	16 632	22 123	22 269	100,7	4 128	5 133	5 350	104,2					163 633	210 811	210 809	100,0
Brno-Černovice	6 418	7 809	7 897	101,1	12 578	14 810	14 433	97,5					62 224	114 206	114 165	100,0
Brno-jih	2 818	9 785	10 633	108,7	17 267	18 644	19 426	104,2					101 633	92 634	92 633	100,0
Brno-Bohunice	2 010	2 286	2 379	104,1	4 140	4 873	5 013	102,9					73 964	81 945	81 946	100,0
Brno-Starý Lískovec	5 410	5 564	5 579	100,3	5 213	13 347	13 248	99,3					72 334	102 711	101 780	99,1
Brno-Nový Lískovec	4 920	5 610	5 586	99,6	1 800	2 158	2 466	114,3		215	215	100,0	77 073	91 586	80 005	87,4
Brno-Kohoutovice	890	11 321	11 470	101,3	4 401	4 696	4 660	99,2		1 100	1 100	100,0	90 144	93 536	89 899	96,1
Brno-Jundrov	2 036	2 006	2 067	103,0	2 013	2 013	2 180	108,3			7		26 920	34 388	32 835	95,5
Brno-Bystrc	3 530	17 277	17 575	101,7	5 078	13 765	19 786	143,7					179 267	205 501	205 500	100,0
Brno-Kníničky	962	1 284	1 202	93,6	697	1 326	1 453	109,6					14 490	15 816	15 810	100,0
Brno-Komín	2 180	2 570	2 355	91,6	2 335	6 718	6 897	102,7			15		61 331	70 008	68 047	97,2
Brno-Medlánky	1 025	1 236	1 514	122,5	1 625	1 916	2 203	115,0					46 052	56 167	52 980	94,3
Brno-Řečkovice a Mokrý Hora	5 800	5 252	4 979	94,8	5 004	5 944	5 937	99,9	5	5	6	119,3	90 124	172 551	172 551	100,0
Brno-Maloměřice a Obřany	760	753	822	109,1	892	892	835	93,6					37 491	49 700	49 267	99,1
Brno-Vinohrady	1 120	4 742	4 949	104,4	11 450	11 738	12 607	107,4					55 342	61 775	61 580	99,7
Brno-Líšeň	21 225	21 497	21 700	100,9	14 751	18 618	19 367	104,0					215 334	237 019	237 019	100,0
Brno-Slatina	5 704	3 538	3 632	102,7	3 057	3 556	3 533	99,4		4 410	4 410	100,0	79 705	143 331	140 783	98,2
Brno-Tuřany	791	1 495	1 295	86,6	3 577	4 616	5 607	121,5					57 131	59 245	59 094	99,7
Brno-Chrlice	365	655	605	92,3	1 268	1 280	1 398	109,2					38 381	39 223	36 791	93,8
Brno-Bosonohy	1 008	1 009	1 058	104,9	3 656	3 718	4 157	111,8					16 876	18 114	18 114	100,0
Brno-Žebětín	530	965	983	101,9	941	1 949	2 063	105,8					37 911	43 239	43 181	99,9
Brno-Ivanovice	456	612	705	115,1	650	768	712	92,7					9 681	10 926	10 926	100,0
Brno-Jehnice	85	164	134	81,9	436	527	464	88,1					9 979	10 836	10 831	100,0
Brno-Ořešín	42	58	94	160,7	51	86	112	130,5		93	93	99,6	7 592	9 811	9 811	100,0
Brno-Útěchov	36	85	78	92,5	188	312	326	104,4					4 082	4 431	4 430	100,0
Celkem :	198 477	247 134	257 502	104,2	147 598	187 434	207 622	110,8	5	5 823	5 881	101,0	2 671 169	3 284 477	3 218 336	98,0

PLNĚNÍ ROZPOČTŮ MĚSTSKÝCH ČÁSTÍ LEDEN - PROSINEC 2022

DAŇOVÉ PŘÍJMY

str. 2.1

v tis. Kč

Městská část	Příjem z daně z příjmů právnických osob za obce				Příjem ze správních poplatků			
	Schválený rozpočet	Upravený rozpočet	Skutečnost k 31.12.2022	% k UR	Schválený rozpočet	Upravený rozpočet	Skutečnost k 31.12.2022	% k UR
	p. 1122				p. 1361			
Brno-střed	29 000	20 958	20 958	100,0	4 273	4 273	3 480	81,5
Brno-Žabovřesky	10 200	8 398	8 398	100,0	600	600	484	80,7
Brno-Královo Pole	9 500	9 215	9 215	100,0	1 256	1 256	1 134	90,3
Brno-sever		7 634	7 634	100,0	1 136	1 136	976	85,9
Brno-Židenice	13 492	17 148	17 148	100,0	800	910	1 018	111,9
Brno-Černovice	5 000	5 839	5 839	100,0	267	296	325	110,1
Brno-jih		6 943	6 943	100,0	560	734	1 074	146,3
Brno-Bohunice	750	806	806	100,0	250	250	339	135,7
Brno-Starý Lískovec	4 550	4 662	4 662	100,0	250	250	265	106,0
Brno-Nový Lískovec	4 500	5 190	5 190	100,0	100	100	126	126,3
Brno-Kohoutovice		10 431	10 431	100,0	130	130	207	159,1
Brno-Jundrov	1 650	1 621	1 621	100,0	140	140	124	88,6
Brno-Bystrc		13 259	13 259	100,0	500	375	491	131,0
Brno-Kníníčky	230	135	135	99,9	100	100	64	63,7
Brno-Komín	700	909	909	100,0	280	280	417	148,9
Brno-Medlánky	330	387	387	100,0	180	180	193	107,2
Brno-Řečkovice a Mokrý Hora	3 900	3 352	3 352	100,0	400	400	377	94,2
Brno-Maloměřice a Obřany	160	153	153	99,7	350	350	428	122,2
Brno-Vinohrady		3 622	3 622	100,0	250	250	309	123,8
Brno-Líšeň	19 214	19 607	19 607	100,0	821	700	743	106,2
Brno-Slatina	4 574	2 408	2 408	100,0	450	450	503	111,8
Brno-Tuřany		704	704	100,0	500	500	267	53,4
Brno-Chrlice		290	290	100,0	150	150	153	101,9
Brno-Bosonohy	740	741	741	100,0	180	180	183	101,8
Brno-Žebětín		163	163	100,0	250	250	261	104,5
Brno-Ivanovice		88	88	99,5	300	340	436	128,1
Brno-Jehnice		79	79	99,7	40	40	23	56,3
Brno-Ořešín		16	16	98,5	12	12	43	359,3
Brno-Útěchov		34	34	101,4	10	10	5	52,0
Celkem:	108 490	144 794	144 794	100,0	14 535	14 642	14 449	98,7

PLNĚNÍ ROZPOČTŮ MĚSTSKÝCH ČÁSTÍ LEDEN - PROSINEC 2022

DAŇOVÉ PŘÍJMY

MÍSTNÍ POPLATKY z vybraných činností a služeb

str. 2.2

v tis. Kč

Městská část	Příjem z místních poplatků				z toho :							
	c e l k e m				z e p s ů				z p o b y t u			
	Schválený rozpočet	Upravený rozpočet	Skutečnost k 31.12.2022	% k UR	Schválený rozpočet	Upravený rozpočet	Skutečnost k 31.12.2022	% k UR	Schválený rozpočet	Upravený rozpočet	Skutečnost k 31.12.2022	% k UR
					p. 1341				p. 1342			
Brno-střed	42 800	49 345	58 130	117,8	1 250	1 250	1 533	122,6	5 000	5 899	9 150	155,1
Brno-Žabovřesky	2 610	2 610	2 090	80,1	560	560	708	126,4	150	150	204	136,0
Brno-Královo Pole	4 350	6 010	6 697	111,4	750	810	811	100,2	600	2 050	2 029	99,0
Brno-sever	6 000	6 000	6 745	112,4	1 400	1 400	1 496	106,9	200	200	697	348,6
Brno-Židenice	2 340	4 065	4 104	100,9	700	700	585	83,5	50	75	83	111,3
Brno-Černovice	1 150	1 675	1 733	103,5	250	285	293	102,7		3	3	103,3
Brno-jih	2 258	2 108	2 616	124,1	250	274	279	101,9	789	371	442	119,2
Brno-Bohunice	1 010	1 230	1 234	100,3	450	450	408	90,6	10	60	78	130,3
Brno-Starý Lískovec	610	652	652	100,0	350	390	380	97,4	10	12	18	148,4
Brno-Nový Lískovec	320	320	269	84,2	170	170	171	100,6				
Brno-Kohoutovice	760	760	832	109,5	250	250	310	124,0	10	10		
Brno-Jundrov	246	245	322	131,3	156	155	147	95,1	10	10	36	355,7
Brno-Bystrc	3 030	3 643	3 825	105,0	750	750	816	108,8	1 000	1 000	791	79,1
Brno-Kníničky	632	1 049	1 003	95,6	59	59	46	78,0	570	820	803	98,0
Brno-Komín	1 200	1 381	1 029	74,5	360	360	203	56,4	120	301	88	29,3
Brno-Medlánky	515	669	934	139,6	250	250	236	94,4	200	354	656	185,2
Brno-Řečkovice a Mokrý Hora	1 500	1 500	1 249	83,3	450	450	480	106,7	30	30	30	100,8
Brno-Maloměřice a Obřany	250	250	241	96,3	90	90	79	87,3	70	70	60	86,1
Brno-Vinohrady	870	870	1 017	117,0	200	200	224	111,8	20	20	15	73,8
Brno-Líšeň	1 190	1 190	1 350	113,4	690	690	696	100,9	200	200	197	98,5
Brno-Slatina	680	680	722	106,1	280	280	281	100,3	100	100	71	70,9
Brno-Tuřany	291	291	324	111,5	186	186	175	93,9	25	25	33	130,9
Brno-Chrlice	215	215	162	75,2	83	83	89	107,1	20	20	3	17,2
Brno-Bosonohy	88	88	134	152,1	83	83	83	99,4	1	1	6	588,0
Brno-Žebětín	280	552	559	101,2	208	225	231	102,7	32	254	255	100,2
Brno-Ivanovice	156	184	181	98,2	60	60	57	94,5	6	6		
Brno-Jehnice	45	45	33	72,8	35	35	33	93,6				
Brno-Ořešín	30	30	34	114,2	30	30	30	99,8				
Brno-Útěchov	26	41	39	96,3	26	26	25	96,3				
Celkem :	75 452	87 698	98 259	112,0	10 376	10 551	10 903	103,3	9 223	12 041	15 749	130,8

MÍSTNÍ POPLATKY z vybraných činností a služeb

str. 2.2

v tis. Kč

Městská část	z toho : (pokračování)							
	za užívání veřejného prostranství				ze vstupného			
	Schválený rozpočet	Upravený rozpočet	Skutečnost k 31.12.2022	% k UR	Schválený rozpočet	Upravený rozpočet	Skutečnost k 31.12.2022	% k UR
	p. 1343				p. 1344			
Brno-střed	32 050	37 696	45 275	120,1	4 500	4 500	2 173	48,3
Brno-Žabovřesky	1 900	1 900	1 179	62,0				
Brno-Královo Pole	3 000	3 150	3 856	122,4				
Brno-sever	4 400	4 400	4 551	103,4				
Brno-Židenice	1 590	3 290	3 436	104,4				
Brno-Černovice	900	1 387	1 437	103,6				
Brno-jih	1 219	1 463	1 894	129,5				
Brno-Bohunice	550	720	747	103,8				
Brno-Starý Lískovec	250	250	254	101,6				
Brno-Nový Lískovec	150	150	98	65,6				
Brno-Kohoutovice	500	500	522	104,4				
Brno-Jundrov	80	80	139	173,5				
Brno-Bystrc	1 280	1 893	2 217	117,1				
Brno-Kníničky	3	170	153	90,2				
Brno-Komín	720	720	737	102,4				
Brno-Medlánky	65	65	42	65,1				
Brno-Řečkovice a Mokrá Hora	1 020	1 020	739	72,4				
Brno-Maloměřice a Obřany	90	90	102	113,3				
Brno-Vinohrady	650	650	779	119,9				
Brno-Líšeň	300	300	457	152,3				
Brno-Slatina	300	300	370	123,3				
Brno-Tuřany	80	80	117	146,2				
Brno-Chrlice	62	62	58	93,0	50	50	12	23,5
Brno-Bosonohy	4	4	45	1 135,8				
Brno-Žebětín	30	73	73	100,3	10			
Brno-Ivanovice	90	118	124	105,1				
Brno-Jehnice	10	10						
Brno-Ořešín			4					
Brno-Útěchov		15	14	96,4				
Celkem :	51 293	60 556	69 422	114,6	4 560	4 550	2 185	48,0

PLNĚNÍ ROZPOČTŮ MĚSTSKÝCH ČÁSTÍ LEDEN - PROSINEC 2022

NEDAŇOVÉ PŘÍJMY

str. 2.3
v tis. Kč

Městská část	Příjem z vlastní činnosti				Odvody přebytků organizací s přímým vztahem				Příjem z pronájmu nebo pachtu majetku				Přijaté výnosy z finančního majetku				Přijaté sankční platby				Jiné nedaňové příjmy			
	Schválený rozpočet	Upravený rozpočet	Skutečnost k 31.12.2022	% k UR	Schválený rozpočet	Upravený rozpočet	Skutečnost k 31.12.2022	% k UR	Schválený rozpočet	Upravený rozpočet	Skutečnost k 31.12.2022	% k UR	Schválený rozpočet	Upravený rozpočet	Skutečnost k 31.12.2022	% k UR	Schválený rozpočet	Upravený rozpočet	Skutečnost k 31.12.2022	% k UR	Schválený rozpočet	Upravený rozpočet	Skutečnost k 31.12.2022	% k UR
	p.211x				p. 212x				p.213x				p.214x				p.221x				zbyvajcí pol. třídy 2			
Brno-střed	3 240	3 240	4 588	141,6					5 447	5 870	6 482	110,4	300	300	1 157	385,8	1 185	1 185	3 083	260,2	45	465	2 983	641,5
Brno-Žabovřesky	1 270	1 270	1 357	106,9					3 990	3 990	4 146	103,9	120	120	160	133,5	110	110	276	250,5	6 771	1 010	203	20,1
Brno-Královo Pole	157	199	198	99,3	4 044	4 194	4 196	100,1	7 700	8 292	8 162	98,4	250	4 800	4 739	98,7	350	650	733	112,8	171	773	738	95,4
Brno-sever	545	545	520	95,4					4 145	4 145	4 263	102,8	70	500	1 689	337,8	352	612	812	132,7	141	1 762	2 904	164,8
Brno-Židenice	500	595	405	68,0					3 542	3 632	4 037	111,2	1	1	1	118,3	55	61	27	43,6	30	844	880	104,2
Brno-Černovice	737	771	703	91,2					5 221	5 225	4 959	94,9	6 500	8 500	8 502	100,0	20	20	6	27,5	100	294	264	89,8
Brno-jih	10	130	147	113,1	6 744	7 311	7 243	99,1	10 203	10 303	10 882	105,6	100	1	1	76,8	200	434	491	113,2	10	465	662	142,3
Brno-Bohunice	367	367	339	92,3		85	85	100,0	3 648	3 648	3 808	104,4	10	52	43	83,4	55	58	8	14,1	60	663	729	109,9
Brno-Starý Lískovec	188	319	315	98,7					4 205	4 209	4 236	100,6	600	8 200	8 110	98,9	160	467	462	98,9	60	152	125	82,2
Brno-Nový Lískovec	111	135	148	109,9		146	146	100,1	1 609	1 616	1 352	83,7	80	80	589	736,4		54	90	166,5		127	140	110,2
Brno-Kohoutovice	60	60	74	123,1					2 887	3 118	3 219	103,2	15	15	37	243,9	24	24	28	116,8	1 415	1 479	1 303	88,1
Brno-Jundrov	255	255	168	65,8					1 720	1 720	1 837	106,8			1		10	10	22	223,0	28	28	152	543,6
Brno-Bystrc	1 388	1 573	1 967	125,0					2 800	3 794	4 118	108,5	100	7 000	11 304	161,5	110	311	387	124,6	680	1 087	2 011	185,0
Brno-Kníničky	2	323	303	93,7					535	610	550	90,2	160	350	559	159,6		15	15	100,0		28	27	96,8
Brno-Komín	400	478	328	68,6	160	3 608	3 127	86,7	1 200	1 200	1 534	127,8	15	15	560	3 734,9	100	100	64	64,5	460	1 317	1 284	97,5
Brno-Medlánky	446	459	469	102,2		72	72	100,0	900	952	1 097	115,3	2	100	384	384,4	101	101	14	13,9	176	233	167	71,4
Brno-Řečkovice a Mokrá Hora	460	460	470	102,1					3 930	3 930	3 869	98,5	4	4	124	3 554,2	50	50	40	28,0	560	1 500	1 433	95,6
Brno-Maloměřice a Obřany	20	20	16	82,3					746	746	740	99,3	1	1	1	53,9	105	105	15	38,0	20	20	63	313,5
Brno-Vinohrady	5 645	5 659	5 669	100,2					5 785	5 843	6 662	114,0	10	10	8	78,8	8	74	86	20,1	2	152	182	119,7
Brno-Líšeň	4 440	4 465	3 612	80,9					10 159	10 399	11 735	112,9	5	3 068	3 217	104,9	111	113	148	76,1	36	573	654	114,2
Brno-Slatina	100	264	243	91,9					2 576	2 576	2 741	106,4	1	1	1	87,1	250	250	265	59,4	130	465	284	61,1
Brno-Tuřany	30	30	36	119,1					3 530	3 530	3 990	113,0	2	210	399	190,4		238	249	111,3	15	608	933	153,5
Brno-Chrlice	8	8	6	80,7					1 060	1 060	1 108	104,5									200	212	283	133,7
Brno-Bosonohy	42	42	110	260,9	400	400	400	100,0	3 153	3 153	3 547	112,5	1	1	1	68,4	20	20	3	15,0	40	102	97	94,6
Brno-Žebětín	120	336	336	99,9		500	500	100,0	728	746	648	86,9	1	1	1	143,2		36	174	484,2	92	330	403	122,2
Brno-Ivanovice	398	398	320	80,3					91	106	118	111,4	1	1	1	51,2	20	149	149	99,7	140	114	125	109,9
Brno-Jehnice	48	97	54	55,2					387	419	400	95,6	1	1	0	22,1						10	10	100,0
Brno-Ořešín	2	2	0	19,6					45	45	60	133,1			4						4	39	48	123,4
Brno-Útěchov	100	150	154	102,8					88	88	88	99,8		60	70	117,2						14	14	96,8
Celkem :	21 089	22 650	23 053	101,8	11 348	16 316	15 769	96,6	92 030	94 964	100 390	105,7	8 349	33 391	41 663	124,8	3 396	5 247	7 648	145,8	11 386	14 866	19 099	128,5

PLNĚNÍ ROZPOČTŮ MĚSTSKÝCH ČÁSTÍ LEDEN - PROSINEC 2022

KAPITÁLOVÉ PŘÍJMY

str. 2.4

v tis. Kč

Městská část	Příjem z prodeje dlouhodobého majetku (kromě drobného)				Ostatní kapitálové příjmy (dary, příspěvky)			
	Schválený rozpočet	Upravený rozpočet	Skutečnost k 31.12.2022	% k UR	Schválený rozpočet	Upravený rozpočet	Skutečnost k 31.12.2022	% k UR
	p. 311x				p. 312x			
Brno-střed			13					
Brno-Žabovřesky								
Brno-Královo Pole								
Brno-sever			22					
Brno-Židenice								
Brno-Černovice								
Brno-jih								
Brno-Bohunice								
Brno-Starý Lískovec								
Brno-Nový Lískovec						215	215	100,0
Brno-Kohoutovice						1 100	1 100	100,0
Brno-Jundrov			7					
Brno-Bystrc								
Brno-Kníničky								
Brno-Komín			15					
Brno-Medlánky								
Brno-Řečkovice a Mokrá Hora					5	5	6	119,3
Brno-Maloměřice a Obřany								
Brno-Vinohrady								
Brno-Líšeň								
Brno-Slatina						4 410	4 410	100,0
Brno-Tuřany								
Brno-Chrlice								
Brno-Bosonohy								
Brno-Žebětín								
Brno-Ivanovice								
Brno-Jehnice								
Brno-Ořešín						93	93	99,6
Brno-Útěchov								
Celkem :			57		5	5 823	5 824	100,0

PLNĚNÍ ROZPOČTŮ MĚSTSKÝCH ČÁSTÍ LEDEN - PROSINEC 2022

TRANSFERY - neinvestiční a převody z vlastních fondů

str. 2.5
v tis. Kč

Městská část	ze státního rozpočtu								Převody z vlastních fondů podnikatelské činnosti				Převody z ostatních vlastních fondů											
	z všeobecné pokladní správy SR				v rámci souhr. dotačního vztahu				ze státních fondů				ostatní transfery ze SR											
	Schválený rozpočet	Upravený rozpočet	Skutečnost k 31.12.2022	% k UR	Schválený rozpočet	Upravený rozpočet	Skutečnost k 31.12.2022	% k UR	Schválený rozpočet	Upravený rozpočet	Skutečnost k 31.12.2022	% k UR	Schválený rozpočet	Upravený rozpočet	Skutečnost k 31.12.2022	% k UR	Schválený rozpočet	Upravený rozpočet	Skutečnost k 31.12.2022	% k UR				
	p. 4111				p. 4112				p. 4113				p. 4116				p. 4131				p. 4132			
Brno-střed		2 933	2 933	100,0	53 943	53 943	53 943	100,0						28 762	28 762	100,0	45 770	80 601	43 679	54,2				
Brno-Žabovřesky		1 070	1 070	100,0	9 790	9 790	9 790	100,0						3 777	3 777	100,0	33 683	42 534	34 972	82,2				
Brno-Královo Pole		822	822	100,0	13 305	13 305	13 305	100,0						6 138	6 138	100,0	31 000	30 596	43 071	140,8				
Brno-sever		1 898	1 898	100,0	21 940	21 940	21 940	100,0					3 002	10 616	9 480	89,3	80 599	105 408	105 436	100,0				
Brno-Židenice		1 126	1 126	100,0	10 870	10 870	10 870	100,0						5 023	5 023	100,0	50 223	68 912	68 911	100,0	1 501	1 501	1 501	100,0
Brno-Černovice		437	437	100,0	4 170	4 170	4 170	100,0						2 324	2 324	100,0	15 604	15 604	15 569	99,8				
Brno-jih		552	552	100,0	4 564	4 564	4 564	100,0						1 816	1 816	100,0	19 600	21 580	21 580	100,0				
Brno-Bohunice		781	781	100,0	6 300	6 300	6 300	100,0						1 604	1 604	100,0								
Brno-Starý Lískovec		532	532	100,0	6 126	6 126	6 126	100,0						2 188	2 188	100,0	180	8 298	8 269	99,7				
Brno-Nový Lískovec		408	408	100,0	4 831	4 831	4 831	100,0	728	728	100,0		2 430	2 430	100,0	18 653	18 653	7 083	38,0					
Brno-Kohoutovice		490	490	100,0	5 741	5 741	5 741	100,0						2 181	2 181	100,0	22 555	22 635	19 000	83,9				
Brno-Jundrov		201	201	100,0	2 027	2 027	2 027	100,0						571	571	100,0	1 930	6 608	5 056	76,5				
Brno-Bystrc		1 413	1 413	100,0	11 706	11 706	11 706	100,0						3 613	3 613	100,0	40 000	51 339	51 339	100,0				
Brno-Kníničky		92	92	100,0	485	485	485	100,0						125	125	100,0								
Brno-Komín		283	283	100,0	3 577	3 577	3 577	100,0						1 784	1 784	100,0	1 600	7 345	5 384	73,3				
Brno-Medlánky		201	201	100,0	2 574	2 574	2 574	100,0						1 336	1 336	100,0		93	158	170,4				
Brno-Řečkovice a Mokrá Hora		615	615	100,0	7 305	7 305	7 305	100,0						3 613	3 613	100,0	8 400	9 617	9 617	100,0				
Brno-Maloměřice a Obřany		265	265	100,0	2 601	2 601	2 601	100,0						1 286	1 142	88,8								
Brno-Vinohrady		609	609	100,0	5 862	5 862	5 862	100,0	329	329	100,0		1 713	1 713	100,0	11 000	11 000	10 839	98,5					
Brno-Líšeň		1 126	1 126	100,0	13 005	13 005	13 005	100,0						2 990	2 990	100,0	70 562	73 725	73 725	100,0				
Brno-Slatina		494	494	100,0	4 868	4 868	4 868	100,0	1 123	1 123	100,0		2 297	2 297	100,0	15 996	14 873	12 367	83,2					
Brno-Tuřany		322	322	100,0	2 883	2 883	2 883	100,0						826	826	100,0								
Brno-Chrlice		207	207	100,0	1 714	1 714	1 714	100,0						1 246	1 246	100,0		3 200	769	24,0				
Brno-Bosonohy		118	118	100,0	1 160	1 160	1 160	100,0																
Brno-Žebětín		265	265	100,0	2 419	2 419	2 419	100,0						742	742	100,0								
Brno-Ivanovice		118	118	100,0	837	837	837	100,0																
Brno-Jehnice		76	76	100,0	479	479	479	100,0																
Brno-Ořešín		76	76	100,0	265	265	265	100,0	150	150	100,0		15	174	174	99,9								
Brno-Útěchov		76	76	100,0	382	382	382	100,0						40	40	100,0								
Celkem :		17 604	17 604	100,0	205 724	205 724	205 724	100,0		2 329	2 329	100,0	3 017	89 217	87 937	98,6	467 355	592 621	536 825	90,6	1 501	1 501	1 501	100,0

PLNĚNÍ ROZPOČTŮ MĚSTSKÝCH ČÁSTÍ LEDEN - PROSINEC 2022

T R A N S F E R Y - neinvestiční (2. část)

str. 2.5a

v tis. Kč

Městská část	od města				z toho:								od jiných MČ, od obcí				od kraje			
					na neinvestiční výdaje				finanční vypořádání roku 2021											
	Schválený rozpočet	Upravený rozpočet	Skutečnost k 31.12.2022	% k UR	Schválený rozpočet	Upravený rozpočet	Skutečnost k 31.12.2022	% k UR	Schválený rozpočet	Upravený rozpočet	Skutečnost k 31.12.2022	% k UR	Schválený rozpočet	Upravený rozpočet	Skutečnost k 31.12.2022	% k UR				
	p. 4137												p. 4137, 4121				p. 4122			
Brno-střed	286 021	338 606	337 506	99,7	286 021	305 093	303 993	99,6		33 513	33 513	100,0						990	990	100,0
Brno-Žabovřesky	79 917	89 092	89 092	100,0	79 917	82 878	82 878	100,0		6 214	6 214	100,0						30	30	100,0
Brno-Královo Pole	103 874	116 199	116 195	100,0	103 874	107 588	107 584	100,0		8 611	8 611	100,0		70	70	100,0		200	200	100,0
Brno-sever	172 289	183 830	183 731	99,9	172 289	173 991	173 892	99,9		9 839	9 839	100,0	200	200	200	100,0		121	121	100,0
Brno-Židenice	82 540	90 609	90 609	100,0	82 540	85 956	85 956	100,0		4 653	4 653	100,0								
Brno-Černovice	38 350	86 710	86 710	100,0	38 350	84 657	84 657	100,0		2 053	2 053	100,0						62	62	100,0
Brno-jih	59 169	64 023	64 022	100,0	59 169	60 509	60 508	100,0		3 514	3 514	100,0						100	100	100,0
Brno-Bohunice	54 758	60 261	60 261	100,0	54 758	57 078	57 078	100,0		3 183	3 183	100,0						94	94	100,0
Brno-Starý Lískovec	60 572	61 658	60 886	98,7	60 572	58 633	57 861	98,7		3 025	3 025	100,0	150	150	150	100,0		99	99	100,0
Brno-Nový Lískovec	44 183	50 370	50 359	100,0	44 183	47 897	47 886	100,0		2 473	2 473	100,0								
Brno-Kohoutovice	59 805	61 583	61 582	100,0	59 805	58 569	58 568	100,0		3 014	3 014	100,0								
Brno-Jundrov	20 328	22 200	22 200	100,0	20 328	21 109	21 109	100,0		1 091	1 091	100,0								
Brno-Bystrc	118 155	128 643	128 643	100,0	118 155	121 937	121 937	100,0		6 706	6 706	100,0								
Brno-Kníníčky	13 869	14 739	14 739	100,0	13 869	13 947	13 947	100,0		792	792	100,0								
Brno-Komín	40 688	47 250	47 249	100,0	40 688	45 060	45 059	100,0		2 190	2 190	100,0	60	80	80	100,0		100	100	100,0
Brno-Medlánky	31 843	36 758	36 757	100,0	31 843	35 084	35 083	100,0		1 674	1 674	100,0						220	220	100,0
Brno-Řečkovice a Mokrá Hora	63 179	124 439	124 441	100,0	63 179	121 012	121 014	100,0		3 427	3 427	100,0	103	103	103	100,0				
Brno-Maloměřice a Obřany	34 430	36 976	36 977	100,0	34 430	35 170	35 171	100,0		1 806	1 806	100,0								
Brno-Vinohrady	38 480	41 781	41 781	100,0	38 480	39 598	39 598	100,0		2 183	2 183	100,0						81	81	100,0
Brno-Líšeň	120 767	132 173	132 173	100,0	120 767	125 307	125 307	100,0		6 866	6 866	100,0								
Brno-Slatina	46 635	101 578	101 565	100,0	46 635	99 040	99 027	100,0		2 538	2 538	100,0						72	72	100,0
Brno-Tuřany	45 248	49 053	48 902	99,7	45 248	46 805	46 654	99,7		2 248	2 248	100,0						130	130	100,0
Brno-Chrlice	28 642	30 908	30 908	100,0	28 642	29 443	29 443	100,0		1 465	1 465	100,0	25	25	25			60	60	100,0
Brno-Bosonohy	15 716	16 750	16 750	100,0	15 716	15 962	15 962	100,0		788	788	100,0						12	12	100,0
Brno-Žebětín	32 292	34 933	34 933	100,0	32 292	33 214	33 214	100,0		1 719	1 719	100,0								
Brno-Ivanovice	8 694	9 247	9 247	100,0	8 694	8 797	8 797	100,0		450	450	100,0								
Brno-Jehnice	8 550	9 241	9 241	100,0	8 550	8 785	8 785	100,0		456	456	100,0								
Brno-Ořešín	6 102	6 474	6 474	100,0	6 102	6 176	6 176	100,0		298	298	100,0								
Brno-Útěchov	3 700	3 932	3 931	100,0	3 700	3 767	3 766	100,0		165	165	100,0								
Celkem :	1 718 796	2 050 016	2 047 865	99,9	1 718 796	1 933 062	1 930 911	99,9		116 954	116 954	100,0	538	628	628	100,0		2 371	2 371	100,0

PLNĚNÍ ROZPOČTŮ MĚSTSKÝCH ČÁSTÍ LEDEN - PROSINEC 2022

T R A N S F E R Y - investiční

str. 2.6

v tis.Kč

Městská část	Ostatní investiční přijaté transfery ze státního rozpočtu				Investiční přijaté transfery od krajů				Investiční přijaté transfery od města			
	Schválený rozpočet	Upravený rozpočet	Skutečnost k 31.12.2022	% k UR	Schválený rozpočet	Upravený rozpočet	Skutečnost k 31.12.2022	% k UR	Schválený rozpočet	Upravený rozpočet	Skutečnost k 31.12.2022	% k UR
	p. 4216				p. 4222				p. 4251			
Brno-střed									27 300	33 239	31 225	93,9
Brno-Žabovřesky									21 806	25 317	25 317	100,0
Brno-Královo Pole									25 136	23 726	23 307	98,2
Brno-sever						52	52	100,0	32 906	29 164	28 495	97,7
Brno-Židenice									20 000	32 770	32 769	100,0
Brno-Černovice									4 100	4 900	4 894	99,9
Brno-jih									18 300			
Brno-Bohunice									12 906	12 906	12 906	100,0
Brno-Starý Lískovec									5 306	23 661	23 530	99,4
Brno-Nový Lískovec		761	761	100,0					9 406	13 406	13 406	100,0
Brno-Kohoutovice									2 043	906	906	100,0
Brno-Jundrov									2 635	2 781	2 781	100,0
Brno-Bystrc									9 406	8 787	8 787	100,0
Brno-Kníničky									136	374	369	98,7
Brno-Komín									15 406	9 589	9 589	100,0
Brno-Medlánky									11 635	14 985	11 734	78,3
Brno-Řečkovice a Mokrý Hora									11 136	26 858	26 858	100,0
Brno-Maloměřice a Obřany									460	8 572	8 283	96,6
Brno-Vinohrady										400	366	91,6
Brno-Líšeň									11 000	14 000	14 000	100,0
Brno-Slatina									12 206	18 026	17 997	99,8
Brno-Tuřany						31	31	100,0	9 000	6 000	6 000	100,0
Brno-Chrlice		450	450	100,0		300	300	100,0	8 000	1 114	1 113	99,9
Brno-Bosonohy										74	74	100,0
Brno-Žebětín									3 200	4 881	4 822	98,8
Brno-Ivanovice									150	724	724	100,0
Brno-Jehnice									950	1 040	1 035	99,5
Brno-Ořešín		36	36	100,0					1 210	2 636	2 636	100,0
Brno-Utěchov												
Celkem :		1 247	1 247	100,0		383	383	100,0	275 739	320 836	313 922	97,8

PLNĚNÍ ROZPOČTŮ MĚSTSKÝCH ČÁSTÍ LEDEN - PROSINEC 2022

VÝDAJE

str. 3

v tis. Kč

Městská část	B Ě Ž N Ě V Ý D A J E				K A P I T Á L O V Ě V Ý D A J E			
	Schválený rozpočet	Upravený rozpočet	Skutečnost k 31.12.2022	% k UR	Schválený rozpočet	Upravený rozpočet	Skutečnost k 31.12.2022	% k UR
Brno-střed	440 667	559 246	514 783	92,0	90 588	334 180	258 616	77,4
Brno-Žabovřesky	112 296	123 069	114 666	93,2	59 271	171 777	125 093	72,8
Brno-Královo Pole	161 733	208 912	180 925	86,6	161 034	123 395	88 153	71,4
Brno-sever	227 162	268 926	240 380	89,4	159 509	271 887	183 433	67,5
Brno-Židenice	117 900	194 293	125 199	64,4	66 493	238 616	44 178	18,5
Brno-Černovice	55 648	61 689	56 111	91,0	35 571	68 860	52 942	76,9
Brno-jih	79 841	95 122	77 272	81,2	150 131	136 205	108 325	79,5
Brno-Bohunice	66 005	74 499	67 847	91,1	30 970	40 815	33 145	81,2
Brno-Starý Lískovec	89 831	95 188	70 549	74,1	76 454	117 863	82 870	70,3
Brno-Nový Lískovec	56 467	112 533	100 009	88,9	30 230	40 627	10 704	26,3
Brno-Kohoutovice	113 728	127 203	111 554	87,7	48 197	17 688	10 980	62,1
Brno-Jundrov	24 359	27 020	23 893	88,4	6 609	13 093	10 882	83,1
Brno-Bystrc	224 066	415 115	282 469	68,0	137 034	69 997	63 567	90,8
Brno-Kniničky	14 246	30 385	20 488	67,4	2 143	2 885	1 389	48,2
Brno-Komín	63 805	72 009	55 908	77,6	30 130	22 234	12 701	57,1
Brno-Medlánky	41 652	49 036	44 291	90,3	15 320	29 521	11 297	38,3
Brno-Řečkovice a Mokrý Hora	80 298	89 590	79 895	89,2	56 260	129 788	40 279	31,0
Brno-Maloměřice a Obřany	38 983	48 526	42 792	88,2	3 934	18 157	10 283	56,6
Brno-Vinohrady	64 545	69 620	64 968	93,3	5 600	5 914	5 339	90,3
Brno-Líšeň	166 052	179 061	162 302	90,6	182 975	167 692	157 162	93,7
Brno-Slatina	60 126	70 227	67 023	95,4	16 548	89 183	70 012	78,5
Brno-Tuřany	42 499	59 501	41 187	69,2	40 834	43 277	26 001	60,1
Brno-Chrlice	24 867	27 973	23 137	82,7	24 096	36 933	17 176	46,5
Brno-Bosonohy	21 430	23 762	18 432	77,6	6 559	7 380	917	12,4
Brno-Žebětín	33 061	39 728	32 181	81,0	7 321	11 168	8 989	80,5
Brno-Ivanovice	9 467	9 974	8 525	85,5	1 320	3 935	2 569	65,3
Brno-Jehnice	9 550	10 824	10 252	94,7	950	2 913	1 739	59,7
Brno-Ořešín	4 833	8 117	7 614	93,8	2 852	5 554	1 685	30,3
Brno-Útěchov	4 306	6 597	3 971	60,2		1 102	317	28,7
Celkem :	2 449 420	3 157 748	2 648 624	83,9	1 448 932	2 222 639	1 440 743	64,8

PLNĚNÍ ROZPOČTŮ MĚSTSKÝCH ČÁSTÍ LEDEN - PROSINEC 2022

B Ě Ž Ň É V Ý D A J E

str. 3.1
v tis. Kč

Městská část	B Ě Ž Ň É V Ý D A J E c e l k e m				Platy				Výdaje na nákup služeb				Neinv. transfery příspěvkovým apod. org.				Převody mezi městem a MČ, mezi MČ				Ostatní běžné výdaje			
	Schválený rozpočet	Upravený rozpočet	Skutečnost k 31.12.2022	% k UR	Schválený rozpočet	Upravený rozpočet	Skutečnost k 31.12.2022	% k UR	Schválený rozpočet	Upravený rozpočet	Skutečnost k 31.12.2022	% k UR	Schválený rozpočet	Upravený rozpočet	Skutečnost k 31.12.2022	% k UR	Schválený rozpočet	Upravený rozpočet	Skutečnost k 31.12.2022	% k UR	Schválený rozpočet	Upravený rozpočet	Skutečnost k 31.12.2022	% k UR
	tř. 5				p. 501x				p. 516x				p. 533x				p. 5347				zbyvajících pol. třídy 5			
Brno-střed	440 667	559 246	514 783	92,0	86 240	107 388	107 532	100,1	139 744	153 299	138 501	90,3	96 378	116 184	116 173	100,0	3 120	4 239	4 239	100,0	115 185	178 136	148 338	83,3
Brno-Žabovřesky	112 296	123 069	114 666	93,2	22 705	22 533	22 595	100,3	24 765	25 650	23 434	91,4	35 023	38 264	35 732	93,4		648	648	99,9	29 803	35 974	32 257	89,7
Brno-Královo Pole	161 733	208 912	180 925	86,6	33 675	35 134	32 526	92,6	38 405	39 336	30 037	76,4	28 739	32 528	32 418	99,7	2 608	3 038	3 038	100,0	58 306	98 875	82 906	83,8
Brno-sever	227 162	268 926	240 380	89,4	46 411	53 570	52 550	98,1	54 312	64 868	52 754	81,3	51 394	60 311	60 310	100,0	16 772	17 201	17 199	100,0	58 273	72 977	57 567	78,9
Brno-Židenice	117 900	194 293	125 199	64,4	23 146	29 348	25 468	86,8	17 202	28 756	18 916	65,8	35 980	41 853	39 836	95,2		180	180	100,1	41 572	94 156	40 800	43,3
Brno-Černovice	55 648	61 689	56 111	91,0	13 515	13 572	12 283	90,5	9 777	9 871	7 986	80,9	13 449	15 198	15 178	99,9		1 186	1 186	100,0	18 907	21 862	19 478	89,1
Brno-jih	79 841	95 122	77 272	81,2	17 413	18 740	15 781	84,2	18 343	19 312	16 617	86,0	18 982	21 501	20 986	97,6		259	259	100,1	25 103	35 310	23 629	66,9
Brno-Bohunice	66 005	74 499	67 847	91,1	13 320	14 539	13 024	89,6	16 867	16 699	14 513	86,9	14 187	16 192	16 192	100,0		38	38	100,3	21 631	27 031	24 080	89,1
Brno-Starý Lískovec	89 831	95 188	70 549	74,1	10 913	12 510	10 390	83,0	22 125	23 329	19 587	84,0	17 977	20 338	20 338	100,0		66	66	100,5	38 815	38 945	20 168	51,8
Brno-Nový Lískovec	56 467	112 533	100 009	88,9	9 561	11 149	10 747	96,4	12 210	14 076	9 915	70,4	12 151	11 651	11 646	100,0	3 150	384	384	100,1	19 395	75 273	67 317	89,4
Brno-Kohoutovice	113 728	127 203	111 554	87,7	12 560	13 639	12 224	89,6	21 722	23 926	19 658	82,2	12 368	15 139	15 137	100,0	15 237	15 307	15 307	100,0	51 841	59 193	49 228	83,2
Brno-Jundrov	24 359	27 020	23 893	88,4	6 507	7 041	6 774	96,2	4 689	5 553	4 529	81,6	5 041	5 113	5 113	100,0		86	86	99,6	8 122	9 227	7 391	80,1
Brno-Bystrc	224 066	415 115	282 469	68,0	34 237	37 127	29 884	80,5	37 529	33 634	27 778	82,6	21 334	23 934	23 916	99,9		686	686	100,0	130 966	319 734	200 204	62,6
Brno-Kníničky	14 246	30 385	20 488	67,4	3 400	3 494	2 551	73,0	1 945	5 914	1 920	32,5	500	578	570	98,6	20	69	69	99,6	8 381	20 330	15 379	75,6
Brno-Komín	63 805	72 009	55 908	77,6	13 153	14 626	12 645	86,5	15 137	17 265	11 703	67,8	9 332	14 013	13 692	97,7		182	182	99,8	26 183	25 924	17 687	68,2
Brno-Medlánky	41 652	49 036	44 291	90,3	11 717	11 429	11 033	96,5	6 682	8 122	7 208	88,7	6 747	8 282	8 283	100,0		274	274	99,9	16 506	20 929	17 493	83,6
Brno-Řečkovice a Mokrý Hora	80 298	89 590	79 895	89,2	14 008	15 760	14 594	92,6	22 457	24 826	21 051	84,8	14 760	16 337	16 337	100,0		1 644	1 644	100,0	29 073	31 023	26 269	84,7
Brno-Maloměřice a Obřany	38 983	48 526	42 792	88,2	10 138	11 282	10 941	97,0	8 694	9 548	7 554	79,1	5 656	6 502	6 497	99,9	200	202	202	99,8	14 295	20 992	17 599	83,8
Brno-Vinohrady	64 545	69 620	64 968	93,3	12 715	13 715	13 711	100,0	4 271	4 580	3 599	78,6	12 400	13 453	13 453	100,0	1 170	1 216	1 216	100,0	33 989	36 656	32 989	90,0
Brno-Líšeň	166 052	179 061	162 302	90,6	21 744	24 342	23 173	95,2	44 906	37 810	30 706	81,2	37 866	44 331	43 931	99,1		828	828	100,0	61 536	71 750	63 664	88,7
Brno-Slatina	60 126	70 227	67 023	95,4	10 730	12 255	11 852	96,7	4 235	5 482	4 843	88,3	23 915	27 815	27 815	100,0		27	27	99,5	21 246	24 647	22 486	91,2
Brno-Tuřany	42 499	59 501	41 187	69,2	8 365	9 158	8 946	97,7	10 090	12 125	9 277	76,5	7 736	9 211	9 211	100,0		39	39	99,8	16 308	28 968	13 714	47,3
Brno-Chřlovice	24 867	27 973	23 137	82,7	7 396	8 049	7 263	90,2	3 645	4 530	3 526	77,8	3 312	3 952	3 952	100,0		16	16	97,6	10 514	11 426	8 380	73,3
Brno-Bosonohy	21 430	23 762	18 432	77,6	4 900	4 904	4 308	87,9	3 888	3 791	2 388	63,0	3 100	3 358	3 343	99,5		2	2	75,0	9 542	11 708	8 392	71,7
Brno-Žebětín	33 061	39 728	32 181	81,0	8 758	9 679	8 205	84,8	3 342	3 611	2 960	82,0	8 824	10 713	10 213	95,3		134	134	99,7	12 137	15 592	10 670	68,4
Brno-Ivanovice	9 467	9 974	8 525	85,5	3 460	3 460	3 079	89,0	893	964	858	89,0	860	900	900	100,0	35	84	84	100,5	4 220	4 567	3 604	78,9
Brno-Jehnice	9 550	10 824	10 252	94,7	1 443	1 217	1 149	94,4	1 779	2 415	2 124	88,0	2 190	2 559	2 559	100,0					4 138	4 633	4 420	95,4
Brno-Ořešín	4 833	8 117	7 614	93,8	1 485	1 603	1 479	92,2	1 140	1 352	1 280	94,7	270	302	302	100,0	69	69	69	100,0	1 869	4 791	4 484	93,6
Brno-Útěchov	4 306	6 597	3 971	60,2	880	898	897	99,9	1 162	1 380	1 078	78,1						93	93	100,2	2 264	4 226	1 903	45,0
Celkem :	2 449 420	3 157 748	2 648 624	83,9	464 495	522 161	487 601	93,4	551 955	602 024	496 300	82,4	500 471	580 512	574 032	98,9	42 381	48 197	48 193	100,0	890 119	1 404 854	1 042 498	74,2

PLNĚNÍ ROZPOČTŮ MĚSTSKÝCH ČÁSTÍ LEDEN - PROSINEC 2022

KAPITÁLOVÉ VÝDAJE

str. 3.2

v tis. Kč

Městská část	KAPITÁLOVÉ VÝDAJE				v tom (zdroj):											
	c e l k e m				Investiční transfery z rozpočtu města (s ORG, ÚZ, bez označení)				Transfery poskytnuté ze státního rozpočtu, rozpočtu státních fondů a Jihomoravského kraje				Ostatní kapitálové výdaje			
	Schválený rozpočet	Upravený rozpočet	Skutečnost k 31.12.2022	% k UR	Schválený rozpočet	Upravený rozpočet	Skutečnost k 31.12.2022	% k UR	Schválený rozpočet	Upravený rozpočet	Skutečnost k 31.12.2022	% k UR	Schválený rozpočet	Upravený rozpočet	Skutečnost k 31.12.2022	% k UR
					(včetně FV 2021)											
Brno-střed	90 588	334 180	258 616	77,4	27 770	160 650	139 226	86,7					62 818	173 530	119 390	68,8
Brno-Žabovřesky	59 271	171 777	125 093	72,8	25 291	120 466	83 085	69,0					33 980	51 311	42 009	81,9
Brno-Královo Pole	161 034	123 395	88 153	71,4	25 136	24 208	13 597	56,2					135 898	99 187	74 556	75,2
Brno-sever	159 509	271 887	183 433	67,5	34 606	32 560	29 658	91,1		52	52	100,0	124 903	239 276	153 723	64,2
Brno-Židenice	66 493	238 616	44 178	18,5	20 000	34 602	8 853	25,6					46 493	204 014	35 324	17,3
Brno-Černovice	35 571	68 860	52 942	76,9	14 100	59 900	44 263	73,9					21 471	8 960	8 679	96,9
Brno-jih	150 131	136 205	108 325	79,5	28 147	9 847	9 847	100,0					121 984	126 358	98 478	77,9
Brno-Bohunice	30 970	40 815	33 145	81,2	17 786	17 786	17 769	99,9					13 184	23 029	15 377	66,8
Brno-Starý Lískovec	76 454	117 863	82 870	70,3	5 306	36 627	35 197	96,1					71 148	81 236	47 673	58,7
Brno-Nový Lískovec	30 230	40 627	10 704	26,3	9 406	13 130	5 110	38,9		761	761	100,0	20 824	26 736	4 833	18,1
Brno-Kohoutovice	48 197	17 688	10 980	62,1	2 543	3 726	2 502	67,2					45 654	13 962	8 478	60,7
Brno-Jundrov	6 609	13 093	10 882	83,1	2 635	2 781	2 597	93,4					3 974	10 312	8 286	80,3
Brno-Bystrc	137 034	69 997	63 567	90,8	9 406	8 787	8 636	98,3					127 628	61 210	54 931	89,7
Brno-Kníničky	2 143	2 885	1 389	48,2	376	614	117	19,0					1 767	2 271	1 273	56,1
Brno-Komín	30 130	22 234	12 701	57,1	15 406	12 670	9 132	72,1					14 724	9 564	3 568	37,3
Brno-Medlánky	15 320	29 521	11 297	38,3	14 375	24 004	7 843	32,7					945	5 517	3 454	62,6
Brno-Řečkovice a Mokrá Hora	56 260	129 788	40 279	31,0	31 339	104 345	18 419	17,7					24 921	25 443	21 860	85,9
Brno-Maloměřice a Obřany	3 934	18 157	10 283	56,6	1 449	14 222	8 657	60,9					2 485	3 935	1 625	41,3
Brno-Vinohrady	5 600	5 914	5 339	90,3		400	366	91,6					5 600	5 514	4 973	90,2
Brno-Líšeň	182 975	167 692	157 162	93,7	11 000	14 000	14 000	100,0					171 975	153 692	143 162	93,1
Brno-Slatina	16 548	89 183	70 012	78,5	12 206	70 485	54 605	77,5					4 342	18 698	15 407	82,4
Brno-Tuřany	40 834	43 277	26 001	60,1	22 512	19 512	12 969	66,5		31	31	100,0	18 322	23 734	13 001	54,8
Brno-Chrlice	24 096	36 933	17 176	46,5	8 000	2 874	2 568	89,4		750	750	100,0	16 096	33 309	13 858	41,6
Brno-Bosonohy	6 559	7 380	917	12,4	1 223	5 163	45	0,9					5 336	2 217	872	39,3
Brno-Žebětín	7 321	11 168	8 989	80,5	3 200	4 881	3 678	75,3					4 121	6 287	5 312	84,5
Brno-Ivanovice	1 320	3 935	2 569	65,3	500	1 195	1 043	87,2					820	2 740	1 526	55,7
Brno-Jehnice	950	2 913	1 739	59,7	950	2 040	1 047	51,3						873	692	79,2
Brno-Ořešín	2 852	5 554	1 685	30,3	1 872	4 145	1 210	29,2		36	36	100,0	980	1 374	439	32,0
Brno-Útěchov		1 102	317	28,7		430	80							672	237	35,2
Celkem :	1 448 932	2 222 639	1 440 743	64,8	346 540	806 050	536 119	66,5		1 630	1 630	100,0	1 102 392	1 414 960	902 994	63,8

PLNĚNÍ ROZPOČTŮ MĚSTSKÝCH ČÁSTÍ LEDEN - PROSINEC 2022

FINANCOVÁNÍ

str. 4
v tis. Kč

Městská část	Změna stavu krátkodobých prostředků na bankovních účtech				Uhrazené splátky dlouhodobých přijatých prostředků - úvěry				Aktivní krátkodobé operace řízení likvidity				Aktivní dlouhodobé operace řízení likvidity				
	Schválený rozpočet	Upravený rozpočet	Skutečnost k 31.12.2022	% k UR	Schválený rozpočet	Upravený rozpočet	Skutečnost k 31.12.2022	% k UR	Schválený rozpočet	Upravený rozpočet	Skutečnost k 31.12.2022	% k UR	Schválený rozpočet	Upravený rozpočet	Skutečnost k 31.12.2022	% k UR	
	p. 8115, 8901				p. 8124				p. 8117, 8118				p. 8127, 8128				
Brno-střed	31 931	268 716	173 484	64,6													
Brno-Žabovřesky	700	105 127	58 596	55,7													
Brno-Královo Pole	121 674	105 863	-13 960												44 119		
Brno-sever	63 346	165 252	46 896	28,4													
Brno-Židenice		194 843	-69 052														
Brno-Černovice	10 000	-6 276	-27 442	437,3													
Brno-jih	108 255	110 264	62 904	57,0													
Brno-Bohunice	16 861	26 209	11 655	44,5													
Brno-Starý Lískovec	83 328	91 429	32 811	35,9													
Brno-Nový Lískovec	8 600	59 287	28 136	47,5	-5 696	-5 696	-5 695	100,0									
Brno-Kohoutovice	66 490	34 238	15 405	45,0													
Brno-Jundrov		1 706	-2 314														
Brno-Bystrc	173 225	248 569	43 174	17,4							60 000						
Brno-Kníničky	240	14 844	3 413	23,0													
Brno-Komín	28 089	14 947	-8 704														
Brno-Medlánky	8 270	19 239	-1 110														
Brno-Řečkovice a Mokrý Hora	35 626	35 626	-63 298														
Brno-Maloměřice a Obřany	3 773	15 338	2 150	14,0													
Brno-Vinohrady	7 200	2 246	-3 862		-4 967	-4 967	-4 967	100,0									
Brno-Líšeň	97 717	69 620	41 379	59,4													
Brno-Slatina		16 367	-3 531		-11 792	-11 792	-11 792	100,0									
Brno-Tuřany	21 835	37 423	1 193	3,2													
Brno-Chrlice	8 949	23 747	1 520	6,4													
Brno-Bosonohy	6 449	8 301	-3 980														
Brno-Žebětín	1 000	4 743	-5 057														
Brno-Ivanovice		1 603	-1 249														
Brno-Jehnice		2 210	562	25,4													
Brno-Ořešín		3 623	-811														
Brno-Útěchov		2 872	-546														
Celkem :	903 558	1 677 974	318 360	19,0	-22 455	-22 455	-22 453	100,0			60 000				44 119		

Komentář k výsledkům rozpočtového hospodaření městských částí

1. Výsledky rozpočtového hospodaření

Hospodaření městských částí skončilo v roce 2022 příznivěji, než bylo rozpočtováno. Příjmy dosáhly výše 3 689,4 mil. Kč a výdaje 4 089,4 mil. Kč. Záporné saldo příjmů a výdajů v objemu 400,0 mil. Kč (příjmy běžného roku byly nižší než výdaje) se promítlo v meziročním snížení zůstatků finančních prostředků na bankovních účtech.

v mil. Kč

Ukazatel	2021			2022		
	SR	UR	Skutečnost	SR	UR	Skutečnost
Daňové příjmy	197,5	247,0	253,0	198,4	247,1	257,5
Nedaňové příjmy	145,4	155,5	161,6	147,6	187,5	207,6
Kapitálové příjmy		0,5	-2,8		5,8	5,9
Přijaté transfery	2 543,6	3 094,6	3 033,0	2 671,2	3 284,5	3 218,4
Příjmy celkem	2 886,5	3 497,6	3 444,8	3 017,2	3 724,9	3 689,4
Běžné výdaje	2 344,7	2 912,7	2 170,1	2 449,4	3 157,8	2 648,6
Kapitálové výdaje	1 466,8	2 126,7	1 097,8	1 448,9	2 222,6	1 440,8
Výdaje celkem	3 811,5	5 039,4	3 267,9	3 898,3	5 380,4	4 089,4
Saldo příjmů a výdajů	-925,0	-1 541,8	176,9	-881,1	-1 655,5	-400,0
Financování	925,0	1 215,8	-176,9	881,1	1 655,5	400,0

Příjmy (po konsolidaci)

3 689,4 mil. Kč

Upravený rozpočet celkových příjmů městských částí byl splněn na 99,0 %. Ve srovnání s rokem 2021 došlo k nárůstu celkových příjmů o 7,1 % (absolutně o 244,6 mil. Kč). Daňové příjmy vzrostly o 1,8 % (absolutně o 4,5 mil. Kč), nedaňové příjmy vzrostly o 28,5 % (absolutně o 46,0 mil. Kč). Objem kapitálových příjmů se zvýšil o 8,7 mil. Kč. Největší podíl na celkových příjmech, stejně jako v roce předcházejícím, zaujímají přijaté transfery, a to 87,2 %. Tyto příjmy meziročně vzrostly o 185,4 mil. Kč, tj. o 6,1 %.

2.1. Daňové příjmy

257,5 mil. Kč

Upravený rozpočet byl splněn na 104,2 %. Jedná se především o příjmy z místních a správních poplatků a daň z příjmů právnických osob za obce. Tyto příjmy v roce 2022 meziročně vzrostly o 4,9 mil. Kč. Nejvýznamnější podíl na daňových příjmech MČ zaujímaly daň z příjmů právnických osob z vedlejší hospodářské činnosti – 121,4 mil. Kč (oproti 142,0 mil. Kč v roce 2021 a 138,8 mil. Kč v roce 2020) a místní poplatky, jejichž inkaso dosáhlo v roce 2022 98,3 mil. Kč, tj. o 38,6 % více než v roce předcházejícím. Součástí daňových příjmů městských částí jsou také zákonem stanovené správní poplatky. Jejich inkaso mělo do roku 2019 klesající tendenci, v roce 2020 stagnovalo na úrovni roku 2019 a v roce 2021 opět vykázalo růst na úroveň 14,6 mil. Kč. V roce 2022 došlo k mírnému meziročnímu poklesu na 14,4 mil. Kč (v roce 2020 a 2019 dosáhlo 13,8 mil. Kč, v roce 2018 pak 15,7 mil. Kč a v roce 2017 20,5 mil. Kč).

2.2. Nedaňové příjmy

207,6 mil. Kč

Upravený rozpočet byl splněn na 110,8 %. Ve srovnání s rokem 2021 tyto příjmy vzrostly o 46,0 mil. Kč. Ke značnému růstu došlo u výnosů z finančního majetku (+32,8 mil. Kč, + 372,7 %). Vzrostly i příjmy z vlastní činnosti (+ 2,3 mil. Kč, + 11,1 %), příjmy z pronájmu majetku (+7,7 mil. Kč, +8,3 %) i přijatých sankčních plateb (+0,3 mil. Kč, +4,1 %). Největší podíl na nedaňových příjmech městských částí (48,4 %) zaujímají stejně jako v předcházejících letech příjmy z pronájmu nebo pachtu majetku (v roce 2021 57,4 %).

2.3. Kapitálové příjmy

5,9 mil. Kč

Nejvýznamnější část těchto příjmů – dar ve výši 4 400 tis. Kč přijala městská část Brno-Slatina (CT park). Městská část Brno-Kohoutovice přijala dar ve výši 100 tis. Kč na obnovení nápisu Grand Prix a dar ve výši 1 000 tis. Kč na vybudování parku Axmanova. Příjem ve výši 215 tis. Kč u městské části Brno-Nový Lískovec se týká veřejný sbírky - Kaple Kamenný vrch.

2.4. Vlastní příjmy

471,0 mil. Kč

Jsou tvořeny daňovými příjmy, nedaňovými příjmy a kapitálovými příjmy a na celkových příjmech městských částí se podílely 12,8 %. Jejich celkové inkaso meziročně vzrostlo o 59,2 mil. Kč, tj. o 14,4 %.

2.5. Přijaté transfery

3 218,4 mil. Kč

Do této kategorie příjmů patří především přijaté transfery ze státního rozpočtu, rozpočtu státních fondů, Jihomoravského kraje, města Brna a dále převody z vlastních fondů hospodářské činnosti městských částí do rozpočtu. Ve srovnání s předcházejícím obdobím objem přijatých transferů vzrostl o 6,1 % (absolutně o 185,4 mil. Kč). Transfery na neinvestiční výdaje činily 2 902,8 mil. Kč, transfery na investice pak 315,6 mil. Kč.

Neinvestiční transfery

- ze státního rozpočtu a rozpočtu státních fondů	313,6 mil. Kč
<i>meziroční změna</i>	<i>-4,6 mil. Kč (- 1,4 %)</i>
- z rozpočtu města (postoupené příjmy, účelové transfery během roku)	2 047,9 mil. Kč
<i>meziroční změna</i>	<i>+340,2 mil. Kč (+19,9 %)</i>
- ostatní (zejména z JmK, mezinár. institucí, jiných MČ a okolních obcí)	3,0 mil. Kč
<i>meziroční změna</i>	<i>+1,0 mil. Kč (+50,0 %)</i>
- převody z vlastních fondů podnikatelské činnosti (zejména byt. hospodářství)	536,8 mil. Kč
<i>meziroční změna</i>	<i>+5,5 mil. Kč (+1,0 %)</i>
- ostatní převody z vlastních fondů	1,5 mil. Kč
<i>meziroční změna</i>	<i>-3,5 mil. Kč (-70,0 %)</i>

Investiční transfery

- ze státního rozpočtu a rozpočtu státních fondů	1,2 mil. Kč
<i>meziroční změna</i>	<i>-7,8 mil. Kč (- 86,7 %)</i>
- z rozpočtu Jihomoravského kraje	0,4 mil. Kč
<i>meziroční změna</i>	<i>-0,8 mil. Kč (-66,7 %)</i>
- z rozpočtu města	313,9 mil. Kč
<i>meziroční změna</i>	<i>-142,8 mil. Kč (-31,3 %)</i>

2. Výdaje (po konsolidaci)

4 089,4 mil. Kč

Upravený rozpočet výdajů byl čerpán pouze na 76,0 %, celkové výdaje jsou ve srovnání s rokem 2021 vyšší o 25,1 % (absolutně o 821,5 mil. Kč).

3.1. Běžné výdaje

2 648,6 mil. Kč

Běžné výdaje tvoří 64,8 % celkových výdajů městských částí, oproti roku 2021 vzrostly o 478,5 mil. Kč (22,0 %). Jejich upravený rozpočet byl čerpán na 83,9 %.

K nejvýznamnějším částem (tvoří 31,2 % běžných výdajů) patří výdaje na platy zaměstnanců a ostatní platy včetně pojistného, jejichž čerpání dosáhlo 826,3 mil. Kč, a služby spojené s výkonem samosprávy i státní správy (496,3 mil. Kč, tj. 18,7 % běžných výdajů). 21,5 % běžných výdajů - v absolutním vyjádření 568,6 mil. Kč - představují neinvestiční příspěvky zřízeným příspěvkovým organizacím, a to především v oblasti školství.

3.2. Kapitálové výdaje

1 440,8 mil. Kč

Ukazatel	2022	2021	2020	2019	2018	2017
objem v mil. Kč	1 440,8	1 097,8	1 102,1	1 052,1	1 182,0	1 580,4
% z celkových výdajů	35,2	33,6	32,0	32,4	35,9	44,6
% čerpání upraveného rozpočtu	64,8	51,6	53,2	58,7	58,9	66,0
hrazeno z transferů od města	536,1	351,5	298,4	334,7	425,8	490,5

Kapitálové výdaje představují 35,2 % celkových výdajů městských částí za rok 2022. Upravený rozpočet byl čerpán na 64,8 %. Zdrojem financování kapitálových výdajů byly vedle vlastních zdrojů městských částí především přijaté investiční transfery z rozpočtu města Brna (536,1 mil. Kč) - jejich upravený rozpočet byl čerpán na 66,5 %.

Část upraveného rozpočtu kapitálových výdajů – 9,1 mil. Kč představovala rezerva k využití v následujících rozpočtových obdobích (z této částky připadá 1,1 mil. Kč na městskou část Brno-Jundrov, na městskou část Brno-Líšeň 6,6 mil. Kč a 1,1 mil. Kč na městskou část Brno-Nový Lískovec).

K nejčastějším důvodům nedočerpání rozpočtu kapitálových výdajů patří každoročně problémy se zpracováním projektové dokumentace, prodlevy při územním řízení nebo ve výběrových řízeních, které následně vedou k odložení začátku realizace investiční akce.

3. Financování

400,0 mil. Kč

- Změna stavu krátkodobých prostředků na bankovních účtech (běžné účty, fondy, stav hotovosti v pokladně – bez prostředků na účtech vedlejší hospodářské činnosti, zejména bytového hospodářství) ve výši –318,4 mil. Kč představuje zvýšení finančních prostředků městských částí ke konci vykazovaného období (31. 12. 2022: 1 962,6 mil. Kč) oproti počátečnímu stavu (1. 1. 2022: 2 275,4 mil. Kč). Do této části financování jsou zahrnuty také operace na bankovních účtech městských částí, které nemají charakter příjmů a výdajů (p. 8901: 5,6 mil. Kč).
- Uhrazené splátky dlouhodobých úvěrů dosáhly 22,5 mil. Kč a týkají se městských částí Brno-Nový Lískovec, Brno-Vinohrady a Brno-Slatina.

- Zůstatky jistin nesplacených úvěrů městských částí dosáhly k 31. 12. 2022 30,9 mil. Kč, oproti 53,3 mil. Kč k 31. 12. 2021, 111,9 mil. Kč k 31. 12. 2019 a 146,4 mil. Kč k 31. 12. 2018.
- Aktivní operace řízení likvidity vykázaly městské části Brno-Bystrc (60,0 mil. Kč – krátkodobé operace) a Brno-Královo Pole (44,1 mil. Kč – dlouhodobé operace). Jedná se o převody z termínovaných vkladů a ukončené portfolio cenných papírů.

4. Závěr

Stěžejní částí příjmů městských částí jsou dlouhodobě postoupené příjmy a další účelové transfery přijaté během roku od města Brna. Jejich objem nebyl v loňském roce nijak krácen. Část těchto prostředků je městským částem poskytována účelově a podléhá finančnímu vypořádání za příslušný kalendářní rok. V rámci materiálu se navrhuje ponechat městským částem k využití v roce 2023 část nedočerpaných transferů od města Brna z minulých let v objemu 75 080 tis. Kč (z této částky je u transferů v objemu 6 814 tis. Kč navržena změna účelu jejich využití).

IV. VEDLEJŠÍ PODNIKATELSKÁ (HOSPODÁŘSKÁ) ČINNOST

Přehled o vedlejší podnikatelské (hospodářské) činnosti statutárního města Brna za rok 2022 (v tis. Kč)

č.ř.	účet	Název finanční operace	Statutární město celkem	Město		Městské části celkem	Brno-střed	Žabovřesky
				účet DPH	Jídlna MMB, klub zastupitelů			
		VÝNOSY						
1	601,2	Výnosy z prodeje vlastních výrobků a služeb	103 064	81 115	17 291	4 658	2 849	76
2	603	Výnosy z pronájmu	2 302 443	741 941		1 560 502	362 906	86 170
3	644-647	Výnosy z prodeje dlouhodobého majetku a materiálu	205 175	205 175				
4	672	Výnosy z transferů	42 099	26 853		15 246	3 669	399
5	ost. 6xx	Ostatní výnosy	112 767	5 179	29	107 559	13 456	2 875
6		Ú h r n výnosů (ř.1 až ř.5)	2 765 548	1 060 263	17 320	1 687 965	382 880	89 520
		NÁKLADY						
7	501,2	Spotřeba materiálu a energie	55 638	17 097	10 142	28 399	2 923	715
8	511	Opravy a udržování	594 962	979		593 983	213 493	27 163
9	512-518	Služby	158 848	58 772	69	100 007	28 488	2 766
10	52x	Osobní náklady	149 387		7 008	142 379	48 903	7 909
11	53x	Daně a poplatky	850			850	72	
12	551	Odpisy dlouhodobého majetku	672 880	411 980		260 900	45 571	11 534
13	ost. 5xx	Ostatní náklady	170 721	58 351		112 370	19 699	1 684
14		Ú h r n nákladů (ř.7 až ř.13)	1 803 286	547 179	17 219	1 238 888	359 149	51 771
15		Hospodářský výsledek před zdaněním (ř.6 - ř.14)	962 262	513 084	101	449 077	23 731	37 749
16	591	Daň z příjmů	172 425	52 318	70	120 037	16 829	9 372
17		Hospodářský výsledek po zdanění (ř.15-ř.16)	789 837	460 766	31	329 040	6 902	28 377
18	241	Stav běžného účtu vedlejší hospodářské činnosti k 31.12.	1 114 202	144 203	522	969 477	234 947	40 249
19	432	Výsledek hospodaření předcházejících účetních období	947 147	188 794	500	757 853	371 692	84 447

Přehled o vedlejší podnikatelské (hospodářské) činnosti statutárního města Brna za rok 2022 (v tis. Kč)

č.ř.	účet	Název finanční operace	Královo Pole	Brno-sever	Židenice	Černovice	Brno-jih	Bohunice	Starý Lískovec
		VÝNOSY							
1	601,2	Výnosy z prodeje vlastních výrobků a služeb	1 063			338			
2	603	Výnosy z pronájmu	90 593	317 235	116 387	48 806	47 191	1 725	39 662
3	644-647	Výnosy z prodeje dlouhodobého majetku a materiálu							
4	672	Výnosy z transferů	417	2 546	703	429	207	197	151
5	ost. 6xx	Ostatní výnosy	6 826	45 087	23 953	916	512	229	7 714
6		Ú h r n výnosů (ř.1 až ř.5)	98 899	364 868	141 043	50 489	47 910	2 151	47 527
		NÁKLADY							
7	501,2	Spotřeba materiálu a energie	1 482	16 119	1 538	2 312	60	177	616
8	511	Opravy a udržování	32 756	145 252	19 112	10 788	10 097	1 317	19 497
9	512-518	Služby	3 824	21 534	6 180	4 219	2 610	127	2 441
10	52x	Osobní náklady	10 584	14 926	11 313	4 005	3 093	726	7 809
11	53x	Daně a poplatky		23	79	622			15
12	551	Odpisy dlouhodobého majetku	7 132	48 626	19 028	8 651	8 241	2 354	8 785
13	ost. 5xx	Ostatní náklady	10 415	39 298	23 071	1 515	833	134	7 094
14		Ú h r n nákladů (ř.7 až ř.13)	66 193	285 778	80 321	32 112	24 934	4 835	46 257
15		Hospodářský výsledek před zdaněním (ř.6 - ř.14)	32 706	79 090	60 722	18 377	22 976	-2 684	1 270
16	591	Daň z příjmů	7 918	8 726	14 655	5 139	5 892	16	1 919
17		Hospodářský výsledek po zdanění (ř.15-ř.16)	24 788	70 364	46 067	13 238	17 084	-2 700	-649
18	241	Stav běžného účtu vedlejší hospodářské činnosti k 31.12.	96 724	83 984	70 487	71 308	22 191	1 910	50 416
19	432	Výsledek hospodaření předcházejících účetních období	78 595		71	19 746	12 020	745	70 841

Přehled o vedlejší podnikatelské (hospodářské) činnosti statutárního města Brna za rok 2022 (v tis. Kč)

č.ř.	účet	Název finanční operace	Nový Lískovec	Kohoutovice	Jundrov	Bystřec	Komín	Medlánky	Řečkovice a Mokrá Hora
		VÝNOSY							
1	601,2	Výnosy z prodeje vlastních výrobků a služeb							
2	603	Výnosy z pronájmu	44 427	77 410	9 564	86 855	3 854	853	22 804
3	644-647	Výnosy z prodeje dlouhodobého majetku a materiálu							
4	672	Výnosy z transferů	196	681		68	78	268	302
5	ost. 6xx	Ostatní výnosy	1 736	571		271	50		495
6		Ú h r n výnosů (ř.1 až ř.5)	46 359	78 662	9 564	87 194	3 982	1 121	23 601
		NÁKLADY							
7	501,2	Spotřeba materiálu a energie	90	1 017		474	68	6	93
8	511	Opravy a udržování	6 669	21 995	1 460	8 972	3 449	691	7 811
9	512-518	Služby	2 915	9 462	265	6 169	386	247	1 266
10	52x	Osobní náklady	5 249	6 656	831				3 100
11	53x	Daně a poplatky	16	12					
12	551	Odpisy dlouhodobého majetku	9 624	19 029	1 540	23 818	1 231	268	5 851
13	ost. 5xx	Ostatní náklady	6 662	984	240	301	3		690
14		Ú h r n nákladů (ř.7 až ř.13)	31 225	59 155	4 336	39 734	5 137	1 212	18 811
15		Hospodářský výsledek před zdaněním (ř.6 - ř.14)	15 134	19 507	5 228	47 460	-1 155	-91	4 790
16	591	Daň z příjmů	5 793	7 325	1 286	12 091		74	1 983
17		Hospodářský výsledek po zdanění (ř.15-ř.16)	9 341	12 182	3 942	35 369	-1 155	-165	2 807
18	241	Stav běžného účtu vedlejší hospodářské činnosti k 31.12.	8 086	89 158	11 404	64 683	1 548	2 062	4 570
19	432	Výsledek hospodaření předcházejících účetních období	11 326	64 984	1 455			2 924	876

Přehled o vedlejší podnikatelské (hospodářské) činnosti statutárního města Brna za rok 2022 (v tis. Kč)

č.ř.	účet	Název finanční operace	Maloměřice a Obřany	Vinohrady	Líšeň	Slatina	Chrlice	Bosonohy
		VÝNOSY						
1	601,2	Výnosy z prodeje vlastních výrobků a služeb			332			
2	603	Výnosy z pronájmu	5 285	39 030	120 776	37 926	458	585
3	644-647	Výnosy z prodeje dlouhodobého majetku a materiálu						
4	672	Výnosy z transferů		295	4 078	360	73	129
5	ost. 6xx	Ostatní výnosy	40	2 032	735	60		1
6		Ú h r n výnosů (ř.1 až ř.5)	5 325	41 357	125 921	38 346	531	715
		NÁKLADY						
7	501,2	Spotřeba materiálu a energie	159	36	493	12	8	1
8	511	Opravy a udržování	4 430	12 415	25 712	20 802	39	63
9	512-518	Služby	1 225	1 012	3 003	1 798	37	33
10	52x	Osobní náklady	54	3 669	9 331	4 207		14
11	53x	Daně a poplatky				11		
12	551	Odpisy dlouhodobého majetku	667	5 653	26 411	6 344	144	398
13	ost. 5xx	Ostatní náklady	203	-1 187	544	175	12	
14		Ú h r n nákladů (ř.7 až ř.13)	6 738	21 598	65 494	33 349	240	509
15		Hospodářský výsledek před zdaněním (ř.6 - ř.14)	-1 413	19 759	60 427	4 997	291	206
16	591	Daň z příjmů		2 443	16 328	2 090	68	90
17		Hospodářský výsledek po zdanění (ř.15-ř.16)	-1 413	17 316	44 099	2 907	223	116
18	241	Stav běžného účtu vedlejší hospodářské činnosti k 31.12.	6 715	35 669	39 633	27 320	2 822	3 591
19	432	Výsledek hospodaření předcházejících účetních období	6 785	7 554		20 545	1 266	1 981

PLNĚNÍ PLÁNU NÁKLADŮ A VÝNOSŮ VEDLEJŠÍ PODNIKATELSKÉ (HOSPODÁŘSKÉ) ČINNOSTI MĚSTA BRNA - ÚČTU DPH - ZA ROK 2022 (v tis. Kč)

ORJ	Správce	NÁKLADY				VÝNOSY			
		Schválený rozpočet 2022	Upravený rozpočet 2022	Skutečnost k 31.12.2022	Sk 2022 UR 2022	Schválený rozpočet 2022	Upravený rozpočet 2022	Skutečnost k 31.12.2022	Sk 2022 UR 2022
1500	OSRS - pronájem pozemku							2	
1600	KMCR - prodej publikací							6	
1700	ORF - úroky z prostředků na bankovním účtu							2 535	
1900	KPMB - poskytnutí fotografií							16	
3200	OVV - kopírování, prodej publikací	14	14			14	14	7	50,0
3900	AmB - prodej publikací					50	50	177	354,0
4200	OŽP - separace odpadu	57 333	61 533	56 670	98,8	6 540	6 540	7 595	116,1
4200	OŽP - zpětný odběr a využití odpadu z obalů			378				52 200	
4200	OŽP - SSO a sběrné dvory					700	700	1 156	165,1
4200	OŽP - pronájem parkovacích ploch (VZmB, p.o.)					12	12	13	108,3
4200	OŽP - kolektivní systémy zpětného odběru elektrozařízení					800	800	1 363	170,4
4200	OŽP - prodej hrobových zařízení					300	300	403	134,3
4200	OŽP - zapojení do systému využitelných složek komunálních odpadů					120	120	116	96,7
4200	OŽP - umístění prodejních nevýherních automatů na brněnských hřbitovech (SHMB, p.o.)					17	17	15	88,2
4300	OVLHZ - přičlenění pozemků k honitbám					436	436	436	100,0
5400	OD - pronájem datového rozvaděče, HDPE chráničky					4	4	23	575,0
5400	OD - nájemné komunikačních staveb					23	23	138	600,0
5400	OD - nájemné Benešova					1 517	1 517	1 525	100,5
5400	OD - nájemné pozemky							36	
5400	OD - provoz toalet pod hlavním nádražím ČD	1 300	1 300	1 049	80,7	1 300	1 300	1 049	80,7
5400	OD - opravné položky k pohledávkám, vyřazené pohledávky			888					
5600	OI - pronájem vodohospodářské infrastruktury spol. BVK - vodárenská síť - nájemné					301 000	301 000	301 000	100,0
5600	OI - pronájem vodohospodářské infrastruktury spol. BVK - stoková síť - pachtovné					424 000	424 000	424 000	100,0
5600	OI - zřízení věcných břemen	400	400			25 000	25 000	13 180	52,7
5600	OI - pronájem částí primárních a sekundárních kolektorů					4 677	4 677	4 868	104,1
5600	OI - pronájem za tepelná zařízení v nebytových prostorech							357	
5600	OI - nákup vodoměrů	6 010	6 010	6 009	100,0				
5600	OI - nákup vysílačů k vodoměrům	11 060	11 060	11 059	100,0				
5600	OI - následný monitoring - projekt "Rekonstrukce a dostavba kanalizace v Brně"	3 000	3 000						
5600	OI - smluvní pokuty, úroky z prodlení, přijaté náhrady							549	
5600	OI - prodej a směna pozemků			7 853				35 635	
6200	BO - zřízení věcných břemen, ostatní výnosy							32	
6300	MO - prodej a směna pozemků			49 600		210 000	150 000	169 053	80,5
6300	MO - zřízení věcných břemen, ostatní výnosy							1 197	
6600	OSM - pronájem objektů a pozemků (nájemcům k podnikatelské činnosti)					8 000	8 000	10 377	129,7
6600	OSM - služby poskytované nájemcům objektů							175	
6600	OSM - provoz veřejných WC			536				81	
6600	OSM - zřízení věcných břemen							77	
6600	OSM - energie, služby a opravy objektu Moravské nám. 15	5 000	5 000	1 146	22,9				
6600	OSM - příspěvek z JMK a SR za ubytování migrantů z Ukrajiny							2 795	
6600	OSM - ostatní výnosy							52	
6600	OSM - opravné položky k pohledávkám			10					
7100	OZ - pronájem pozemku (ÚNB, p.o.)					84	84	84	100,0
7200	OSP - pronájem (nájemcům k podnikatelské činnosti)					90	90	66	73,3
7300	OK - smlouvy o umístění veřejné komunikační sítě na střeše (NDB, p.o.)					144	144	166	115,3
7300	OK - smlouvy o umístění veřejné komunikační sítě na střeše (MuMB, p.o.)					80	80	92	115,0
7300	OK - smlouvy o umístění nápojových automatů (KJM, p.o.)					17	17	15	88,2
8200	MP Brno - pronájem části plochy štítové zdi objektu Křenová 4					471	471	485	103,0

PLNĚNÍ PLÁNU NÁKLADŮ A VÝNOSŮ VEDLEJŠÍ PODNIKATELSKÉ (HOSPODÁŘSKÉ) ČINNOSTI MĚSTA BRNA - ÚČTU DPH - ZA ROK 2022 (v tis. Kč)

ORJ	Správce	NÁKLADY				VÝNOSY			
		Schválený rozpočet 2022	Upravený rozpočet 2022	Skutečnost k 31.12.2022	Sk 2022 UR 2022	Schválený rozpočet 2022	Upravený rozpočet 2022	Skutečnost k 31.12.2022	Sk 2022 UR 2022
8200	MP Brno - využívání části kapacity radiokomunikačního systému TETRA					60	60	60	100,0
8200	MP Brno - dopravní výchova 4. ročníků ZŠ (Centrum služeb)					100	100	114	114,0
8200	MP Brno - umístění nápojových automatů					7	7	2	28,6
8200	MP Brno - pronájem pozemku (Kaštanová)							87	
8200	MP Brno - železný šrot								
-	Daň z příjmů			52 318					
-	Odpisy dlouhodobého majetku/transferový podíl	440 000	440 000	411 981	93,6	30 000	30 000	26 853	89,5
	CELKEM	524 117	528 317	599 497	114,4	1 015 563	955 563	1 060 263	104,4

1	Rozdíl nákladů a výnosů (výsledek hospodaření)	491 446	427 246	460 766
2	Zálohový převod do hlavní činnosti města Brna v roce 2022 (příjem města Brna: pol. 4131) - zisk	491 446	427 246	455 264
3	Zálohový převod do hlavní činnosti města Brna v roce 2022 (příjem města Brna: pol. 4131) - odpisy	440 000	440 000	411 981
4	Zúčtování zápočtů směnných smluv, nepřevedená zůstatková cena dlouhodobého majetku			-157 566
5	SALDO (ř.2+ř.3+ř.4)	931 446	867 246	709 679

Výsledek podnikatelské (hospodářské) činnosti - Jídelna MMB k 31. 12. 2022

v tis. Kč

	Schválený plán 2022	Skutečnost k 31.12.2022	Skutečnost k 31.12.2022 / plán 2022 (%)
Náklady	14 722	17 211	116,9%
z toho:			
Spotřeba materiálu a energie	8 560	10 071	117,7%
Služby	92	69	75,0%
Osobní náklady	6 063	7 007	115,6%
Ostatní náklady	7	0	0,0%
Daň z příjmu		64	
Výnosy	14 722	17 215	116,9%
v tom:			
Tržby za prodej zboží	14 722	17 186	116,7%
Ostatní výnosy		19	
Finanční výnosy		10	
Hospodářský výsledek	0	4	
Výsledek hospodaření předcházejících účetních období		561	
Výsledek hospodaření po započítání zisku k dalšímu využití		565	
Počet dnů provozu	252	252	100,0%
Průměrný denní počet obědů	720	833	115,7%

Finanční plán pro rok 2022 vychází z průměrného denního počtu 720 obědů při plánovaném počtu 14 zaměstnanců a 252 dnech provozu.

Skutečný průměrný denní počet obědů k 31. 12. 2022 je 833 obědů při počtu 14 pracovníků a při 252 dnech provozu.

V. PŘEHLED ROZPOČTOVÝCH OPATŘENÍ
SCHVÁLENÝCH RADOU MĚSTA BRNA V ROCE 2022

**Přehled rozpočtových opatření, schválených Radou města Brna na základě usnesení
Z8/34. Zastupitelstva města Brna, bod 28.D.1.-28.D.3.
v období od 1.1.2022 do 31.12.2022**

Výdaje BV - běžné KV - kapitálové	rozpočtová skladba					věcná náplň rozpočtového opatření	částka v Kč
	ORJ	§	Pol.	ÚZ	ORG		
BV	6200	3612	5909	41	7620	Ostatní neinvestiční výdaje j.n.	-95 000,00
BV	6200	3612	5171	41	7620	Opravy a udržování	95 000,00
KV	6200	3612	6901	41	4925	Výdaje z Fondu bytové výstavby	-67 000,00
KV	6200	3612	6121	41	2615	Rekonstrukce bytového domu Vlhká 22	7 000,00
KV	6200	3612	6121	41	2587	Rekonstrukce bytového domu Křenová 76	60 000,00
						RMB R8/190. ze dne 5.1.2022	
KV	5400	2212	6121		2098	Rekonstrukce komunikace a nová parkovací stání při vstupu do MŠ a ZŠ Křídlovická	700 000,00
KV	5400	2212	6121		2324	Rekonstrukce ulice Lazaretní	-700 000,00
KV	5400	2219	6121		2222	Doplnění chodníků Šromova - Jánošíkova - nový chodník	19 000,00
KV	5400	2219	6121		2480	Rekonstrukce komunikací - Zastávka Slatina, sídliště	-19 000,00
						RMB R8/191. ze dne 12.1.2022	
BV	7100	3523	5331		9108	Neinvestiční příspěvky zřízeným p.o. - SZZ II	93 000,00
F - financování	1700		8115			Zapojení Fondu krytí škod	93 000,00
						RMB R8/193. ze dne 19.1.2022	
KV	5600	2212	6121		3153	Silnice I/42, VMO Žabovřeská I	-200 000,00
KV	5600	2212	6121		2827	Doplnění chodníku v ulici Maříkově	200 000,00
KV	5600	2321	6121		2208	Dorných – Plotní, propojení vodovodu a kanalizace	-14 000 000,00
KV	5600	2321	6121		2158	Kopečná - rekonstrukce kanalizace a vodovodu	13 500 000,00
KV	5600	2321	6121		2097	Výstavba kanalizace Přízřenice, úsek: Moravanské Lány-Modřická	500 000,00
						RMB R8/193. ze dne 19.1.2022	
KV	1700	6171	6121		2573	Centrální objekt magistrátních služeb - příprava	-350 000,00
KV	5600	6171	6121		2091	Rekonstrukce atria v objektu Kounicova 67	350 000,00
KV	5600	3412	6121		2563	Multifunkční sportovní a kulturní centrum - příprava	-84 000,00
KV	1700	3412	6121		2563	Multifunkční sportovní a kulturní centrum - příprava	84 000,00
						RMB R8/197. ze dne 9.2.2022	
BV	7300	3311	5222		7730	Neinvestiční transfery spolkům	-370 000,00
BV	7300	3311	5221		7730	Neinvestiční transfery fondacím, ústavům a o.p.s.	370 000,00
BV	7300	3319	5222		7730	Neinvestiční transfery spolkům	-500 000,00
BV	7300	3319	5221		7730	Neinvestiční transfery fondacím, ústavům a o.p.s.	500 000,00
						RMB R8/199. ze dne 16.2.2022	
KV	5400	2219	6121		2088	RK Klajdovská	11 000 000,00
KV	5400	2212	6121		2089	Rekonstrukce SSZ 1.03 Mendlovo náměstí - Křížová	3 900 000,00
KV	5400	2212	6121		2090	Netroufalky - rekonstrukce komunikace	7 550 000,00
KV	5400	2212	6121		2216	SSZ Krejčího - Šlapanická	-11 450 000,00
KV	5400	2219	6121		2422	Cyklistická trasa údolím Ponávky - 2. etapa: tř. kpt. Jaroše	-5 000 000,00
KV	5400	2219	6121		2480	Rekonstrukce komunikací - Zastávka Slatina, sídliště	-6 000 000,00
						RMB R8/201. ze dne 23.2.2022	
BV	4200	6221	5164		7420	Nájemné	3 217 000,00
F - financování	1700		8115			Zapojení Fondu rezerv a rozvoje - rezerva na vykrytí potřeb roku 2022	3 217 000,00
						RMB R8/205. ze dne 3.3.2022	
KV	6200	3612	6121	41	2354	Bytový dům V Aleji	-1 607 000,00
KV	6200	3612	6121	41	3196	Lokalita bydlení Holásky - TI	1 607 000,00
						RMB R8/207. ze dne 16.3.2022	
BV	6600	6171	5154		7660	Elektrická energie	-1 700 000,00
BV	6600	6171	5171		7660	Opravy a udržování	1 600 000,00
BV	6600	6171	5169			Nákup ostatních služeb	100 000,00
					6278	ve j.n.: Objekty MMB - odvoz odpadů a ostatní služby	100 000,00
						RMB R8/207. ze dne 16.3.2022	
BV	3200	6221	5131		7320	Potraviny	25 000,00
BV	3200	6221	5139		7320	Nákup materiálu j.n.	5 000,00
F - financování	1700		8115			Zapojení Fondu rezerv a rozvoje - rezerva na vykrytí potřeb roku 2022	30 000,00
						RMB R8/207. ze dne 16.3.2022	
KV	5400	2212	6121		2143	Ulice Družstevní - obytná zóna	390 000,00
KV	5400	2212	6121		2172	Ulice Lány - přechody pro chodce	340 000,00
KV	5400	2212	6121		2178	Ulice Podruhova - přechod pro chodce	-4 000 000,00
KV	5400	2212	6121		2195	Ulice Černovičky rekonstrukce komunikace	750 000,00
KV	5400	2212	6121		2216	SSZ Krejčího - Šlapanická	-2 190 000,00
KV	5400	2212	6121		2220	Olomoucká přechod pro chodce	1 200 000,00

Přehled rozpočtových opatření, schválených Radou města Brna na základě usnesení

Z8/34. Zastupitelstva města Brna, bod 28.D.1.-28.D.3.

v období od 1.1.2022 do 31.12.2022

Výdaje BV - běžné KV - kapitálové	rozpočtová skladba					věcná náplň rozpočtového opatření	částka v Kč
	ORJ	§	Pol.	ÚZ	ORG		
KV	5400	2212	6121		2223	Ulice Mikulčická - přechod pro chodce	300 000,00
KV	5400	2212	6121		2261	SSZ Přístavní - Obvodová	-1 000 000,00
KV	5400	2212	6121		2275	Ořechovská - přechod	1 920 000,00
KV	5400	2212	6121		2276	Šimáčkova - přechod	2 150 000,00
KV	5400	2212	6121		2278	Celní - zpomalovací prahy	210 000,00
KV	5400	2212	6121		2298	SSZ Billa Maloměřice	880 000,00
KV	5400	2212	6121		2316	Křižovatka Rybářská - Poříčí	-2 000 000,00
KV	5400	2212	6121		2425	Úprava komunikací u smyčky v Obřanech	-1 500 000,00
KV	5400	2212	6121		2521	Rekonstrukce komunikací - Zastávka Kaštanova + přejezd	250 000,00
KV	5400	2212	6121		2542	Rekonstrukce komunikací - Rekonstrukce ulice Bochořákova	2 300 000,00
KV	5400	2219	6121		2183	Nové chodníky Hvězdoslavova	-790 000,00
KV	5400	2219	6121		2264	Královo Pole - přestupní uzel před nádražím - úpravy povrchů	660 000,00
KV	5400	2219	6121		2271	Chodník (úsek Kšírova - ul. Jeneweinova)	130 000,00
						RMB R8/209. ze dne 23.3.2022	
BV	7100	6221	5331		9108	Neinvestiční příspěvky zřízeným p.o. - SZZ II	300 000,00
F - financování	1700		8115			Zapojení Fondu rezerv a rozvoje - rezerva na vykrýtí potřeb roku 2022	300 000,00
						RMB R8/211. ze dne 30.3.2022	
BV	5200	3113	5331		8267	Neinvestiční příspěvky zřízeným p.o. - ZŠ a MŠ nám. Republiky 10	335 000,00
KV	5200	3113	6351		30078267	Investiční transfery zřízeným p.o. - ZŠ a MŠ nám. Republiky 10	165 000,00
F - financování	1700		8115			Zapojení Fondu rezerv a rozvoje - rezerva na vykrýtí potřeb roku 2022	500 000,00
						RMB R8/211. ze dne 30.3.2022	
KV	5600	2310	6121	49	2080	Revize ochranných pásem vodního zdroje II.stupně Březová nad Svitavou	200 000,00
KV	5600	2310	6121	49	2344	Kluchova, Zoubkova II - rekonstrukce vodovodu	-40 000,00
KV	5600	2310	6121	49	2385	Pisárecká - rekonstrukce vodovodu	-30 000,00
KV	5600	2310	6121	49	2456	Kouty II, III - rekonstrukce vodovodu	808 000,00
KV	5600	2310	6121	49	2492	Lazaretní I - rekonstrukce vodovodu	33 000,00
KV	5600	2310	6121	49	2617	Hlinky - rekonstrukce vodovodu	-950 000,00
KV	5600	2310	6121	49	2713	Výměna vodovodních řadů v kolektoru	1 800 000,00
KV	5600	2310	6121	49	2732	Propojovací vodovodní řad Modřice - Chrlice	-941 000,00
KV	5600	2310	6121	49	2736	Kosmákova - rekonstrukce vodovodu	-30 000,00
KV	5600	2310	6121	49	2882	Solniční I, Česká II, Opletalova - rekonstrukce vodovodu	100 000,00
KV	5600	2310	6121	49	4193	Provozní budova BVK ÚV Pisárky, rekonstrukce objektů	-950 000,00
KV	5600	2321	6121	49	2079	Matlachova, Krejčího, Bedřichovická - rekonstrukce kanalizace a vodovodu	50 000,00
KV	5600	2321	6121	49	2210	Kšírova - rekonstrukce kanalizace a vodovodu	-2 490 000,00
KV	5600	2321	6121	49	2211	Pekařská - rekonstrukce kanalizace a vodovodu	-1 500 000,00
KV	5600	2321	6121	49	2212	Masná - rekonstrukce kanalizace a vodovodu	-2 090 000,00
KV	5600	2321	6121	49	2233	Mendlovo náměstí - kanalizace a vodovod	23 576 000,00
KV	5600	2321	6121	49	2234	Olší - rekonstrukce IS a komunikací	6 300 000,00
KV	5600	2321	6121	49	2266	Nezařazená infrastruktura (NVI) - rekonstrukce	-900 000,00
KV	5600	2321	6121	49	2267	Realizace VII. a VIII. etapy PPO města Brna - rekonstrukce vodovodů a kanalizací	-50 000 000,00
KV	5600	2321	6121	49	2382	Sportovní - rekonstrukce kanalizace, I.etapa	23 000 000,00
KV	5600	2321	6121	49	2589	Zelná, Modřická - výstavba kanalizace	6 490 000,00
KV	5600	2321	6121	49	2618	Besední, Veselá II - rekonstrukce kanalizace a vodovodu	-3 557 000,00
KV	5600	2321	6121	49	2620	Vídeňská - rekonstrukce kanalizace a vodovodu	-3 400 000,00
KV	5600	2321	6121	49	2717	Srbská - rekonstrukce kanalizace a vodovodu	-1 100 000,00
KV	5600	2321	6121	49	2718	Leitnerova III - rekonstrukce kanalizace a vodovodu	-1 300 000,00
KV	5600	2321	6121	49	2719	Kalvodova I - rekonstrukce kanalizace a vodovodu	-1 765 000,00
KV	5600	2321	6121	49	2721	Hradilova - rekonstrukce kanalizace a vodovodu	600 000,00
KV	5600	2321	6121	49	2722	Šumavská - rekonstrukce kanalizace a vodovodu	-4 796 000,00
KV	5600	2321	6121	49	2726	Bratří Mrštíků - rekonstrukce kanalizace a vodovodu	2 014 000,00
KV	5600	2321	6121	49	2746	Solniční I, Česká II, Opletalova - rekonstrukce kanalizace	776 000,00
KV	5600	2321	6121	49	2748	Tichého - rekonstrukce kanalizace a vodovodu	-620 000,00
KV	5600	2321	6121	49	2749	Chaloupky - rekonstrukce kanalizace a vodovodu	-300 000,00
KV	5600	2321	6121	49	2750	Rybnická - rekonstrukce kanalizace a vodovodu	-2 100 000,00
KV	5600	2321	6121	49	2751	Barvičova II, Kaplanova - rek. kanalizace a vodovodu	-2 100 000,00
KV	5600	2321	6121	49	2753	Bohunická I - rekonstrukce kanalizace a vodovodu	1 327 000,00
KV	5600	2321	6121	49	2784	Křížkovského I - rekonstrukce kanalizace a vodovodu	147 000,00
KV	5600	2321	6121	49	2785	Blatouchova - rekonstrukce kanalizace a vodovodu	243 000,00
KV	5600	2321	6121	49	2788	Kollárova - rekonstrukce kanalizace a vodovodu	-1 300 000,00
KV	5600	2321	6121	49	2789	Studená - rekonstrukce kanalizace a vodovodu	-539 000,00
KV	5600	2321	6121	49	2790	Grohova - rekonstrukce kanalizace a vodovodu	-2 150 000,00
KV	5600	2321	6121	49	2791	Grmelova - rekonstrukce kanalizace a vodovodu	129 000,00

Přehled rozpočtových opatření, schválených Radou města Brna na základě usnesení

Z8/34. Zastupitelstva města Brna, bod 28.D.1.-28.D.3.

v období od 1.1.2022 do 31.12.2022

Výdaje BV - běžné KV - kapitálové	rozpočtová skladba					věcná náplň rozpočtového opatření	částka v Kč
	ORJ	§	Pol.	ÚZ	ORG		
KV	5600	2321	6121	49	2807	Tuřanka - rekonstrukce kanalizace a vodovodu	71 000,00
KV	5600	2321	6121	49	2813	Pod Kaštany - rekonstrukce kanalizace a vodovodu	-381 000,00
KV	5600	2321	6121	49	2847	Zeleného II - rekonstrukce kanalizace a vodovodu	600 000,00
KV	5600	2321	6121	49	2859	Davídkova, MČ Brno Chrlice - splašková kanalizace	1 351 000,00
KV	5600	2321	6121	49	2865	Fryčajova - rekonstrukce kanalizace a vodovodu	241 000,00
KV	5600	2321	6121	49	2866	Drobného - rekonstrukce kanalizace a vodovodu	-50 000,00
KV	5600	2321	6121	49	2869	Kopaniny - rekonstrukce kanalizace a vodovodu	210 000,00
KV	5600	2321	6121	49	2881	Viniční II - rekonstrukce kanalizace (úsek Hrabalova-Škrochova)	58 000,00
KV	5600	2321	6121	49	2897	Brandlova, Žerotínovo náměstí I, Moravské náměstí I - rekonstrukce kanalizace a vodovodu	387 000,00
KV	5600	2321	6121	49	2972	Lužánecká - rekonstrukce kanalizace a vodovodu	1 400 000,00
KV	5600	2321	6121	49	2989	Monitoring a měření na odlehčovacích komorách kanalizační sítě	177 000,00
KV	5600	2321	6121	49	3126	Drobné rekonstrukce na kanalizační a vodovodní sítí	17 800 000,00
KV	5600	2321	6121	49	3350	Komárovská - rekonstrukce kanalizace a vodovodu	-50 000,00
KV	5600	2321	6121	49	4033	Kamenná čtvrť - podzemní sítě a vozovky	-11 900 000,00
KV	5600	2321	6121	49	4130	Rekonstrukce objektů - havarijní stav	2 012 000,00
KV	5600	2321	6121	49	4649	Údolní II - rekonstrukce kanalizace a vodovodu	496 000,00
KV	5600	2321	6121	49	4651	Okružní II - rekonstrukce kanalizace a vodovodu	5 033 000,00
KV	5600	2321	6121	49	4740	Bratislavská - rekonstrukce kanalizace a vodovodu	-100 000,00
KV	5600	2321	6121		2078	Výbudování dešťové a splaškové kanalizace v ulici Moravanská	500 000,00
KV	5600	2321	6121		2281	Cyklostezka Rakovecká zátoka	-500 000,00
						RMB R8/214. ze dne 13.4.2022	
BV	5300	6171	5168			Zpracování dat a služby související s IT a komunikačními technologiemi	-142 000,00
					6196	ve j.n.: Podpora a údržba AIS	-142 000,00
BV	5300	6171	5164			Nákup ostatních služeb	142 000,00
					6462	ve j.n.: Datové úložiště E-ZAK	142 000,00
						RMB R8/215. ze dne 20.4.2022	
BV	5200	6221	5331		8296	Neinvestiční příspěvky zřízeným p.o. - ZŠ Arménská 21	554 000,00
BV	5200	6221	5331		8267	Neinv. příspěvky zřízeným p.o. - ZŠ a MŠ nám. Republiky 10	1 912 000,00
KV	5200	6221	6351		30078296	Investiční transfery zřízeným p.o. - ZŠ Arménská 21	143 000,00
KV	5200	6221	6351		30078264	Investiční transfery zřízeným p.o. - ZŠ a MŠ Merhautova 37	240 000,00
BV	5200	6221	5223		7520	Neinvestiční transfery církvím a náboženským společnostem	50 000,00
F - financování	1700		8115			Zapojení Fondu rezerv a rozvoje - rezerva na vykrýtí potřeb roku 2022	2 899 000,00
						RMB R8/216. ze dne 27.4.2022	
KV	4300	3429	6121		2187	Stezka pro pěší na levém břehu řeky Svratky v k. ú. Komín	-550 000,00
KV	4300	3429	6121		2549	Zprůchodnění řeky Svratky - k.ú. Komín	550 000,00
						RMB R8/219. ze dne 11.5.2022	
BV	3200	6330	5347		7320	Neinvestiční převody mezi městem a městskými částmi	500 000,00
F - financování	1700		8115			Zapojení Fondu rezerv a rozvoje - rezerva na vykrýtí potřeb roku 2022	500 000,00
						RMB R8/220. ze dne 18.5.2022	
BV	1600	3900	5332		7160	Neinvestiční transfery veřejným vysokým školám	-200 000,00
BV	1600	3900	5222		7160	Neinvestiční transfery spolkům	-1 400 000,00
BV	1600	3900	5212		7160	Neinv. transfery nefin. podnikatelům - fyz. osobám	-400 000,00
BV	1500	3900	5213		7150	Neinv. transfery nefin. podnikatelům - práv. osobám	2 000 000,00
						RMB R8/222. ze dne 1.6.2022	
BV	8200	1014	5123		7820	Podlimitní technické zhodnocení	25 000,00
BV	8200	1014	5137		7820	Drobný hmotný dlouhodobý majetek	45 000,00
BV	8200	1014	5139		7820	Nákup materiálu j.n.	-80 000,00
BV	8200	1014	5169			Nákup ostatních služeb	10 000,00
					6163	ve j.n.: Uklidové práce	10 000,00
BV	8200	5311	5139		7820	Nákup materiálu j.n.	-180 000,00
BV	8200	5311	5164		7820	Nájemné	140 000,00
BV	8200	5311	5168		7820	Zpracování dat a služby související s IT a komunikačními technologiemi	-100 000,00
BV	8200	5311	5175		7820	Pohoštění	140 000,00
BV	8200	5311	5171	82	7820	opravy a udržování	-11 000,00
BV	8200	5311	5194	83	7820	Výdaje na věcné dary	11 000,00
						RMB R8/222. ze dne 1.6.2022	
KV	5200	3111	6121		2115	MŠ v MČ Brno-Nový Lískovec, Kamenný vrch II	-2 000 000,00
KV	5600	3111	6121		2115	MŠ v MČ Brno-Nový Lískovec, Kamenný vrch II	2 000 000,00
						RMB R8/222. ze dne 1.6.2022	
BV	1500	3636	5901		7150	Nespecifikované rezervy	-3 000 000,00
BV	1500	3636	5169			Nákup ostatních služeb	3 000 000,00
					6509	ve j.n.: Minigranty Mendel	3 000 000,00
						RMB R8/222. ze dne 1.6.2022	

**Přehled rozpočtových opatření, schválených Radou města Brna na základě usnesení
Z8/34. Zastupitelstva města Brna, bod 28.D.1.-28.D.3.
v období od 1.1.2022 do 31.12.2022**

Výdaje BV - běžné KV - kapitálové	rozpočtová skladba					věcná náplň rozpočtového opatření	částka v Kč
	ORJ	§	Pol.	ÚZ	ORG		
KV	5100	3412	6121		2240	MPSL - zpracování projektu na podlahové vytápění bazénové haly a předláždění celého bazénu	550 000,00
KV	5100	3412	6121		2116	Projektová příprava sportovišť	-550 000,00
						RMB R8/223. ze dne 8.6.2022	
KV	5400	2212	6121		2056	Úprava zastávky MHD Netroufalky	1 000 000,00
KV	5400	2212	6121		2060	Rokytova SSZ - přechod pro chodce	800 000,00
KV	5400	2212	6121		2061	Havelkova - zpomalovací práh	300 000,00
KV	5400	2212	6121		2068	Šumavská rekonstrukce vozovky	3 600 000,00
KV	5400	2212	6121		2142	Most Vrbí přes ulici Borky	6 150 000,00
KV	5400	2212	6121		2143	Ulice Družstevní - Obytná zóna	-2 450 000,00
KV	5400	2212	6121		2155	Ulice Kamenná - zabezpečení svahu a komunikace	1 050 000,00
KV	5400	2212	6121		2175	Ulice Masná - zastávka MHD Hladíkova	-2 500 000,00
KV	5400	2212	6121		2176	Ulice Majdalenky - přechody pro chodce	400 000,00
KV	5400	2212	6121		2177	Ulice Jírovceva - zpomalovací prvky	390 000,00
KV	5400	2212	6121		2179	Ulice Klimešova - zastávka MHD Pluháčkova	70 000,00
KV	5400	2212	6121		2248	RK zastávka MHD Štursova na ulici Hlavní	-3 000 000,00
KV	5400	2212	6121		2255	Křižovatka Bystřeká - Kniničská (u Kamenolomu)	2 500 000,00
KV	5400	2212	6121		2302	SSZ Osová - Labská	-4 000 000,00
KV	5400	2212	6121		2386	Výstavba stezky pro pěší a cyklisty Lesná - Soběšice	-1 500 000,00
KV	5400	2212	6121		2415	Křižovatka Trnkova - Novolišeňská	-1 800 000,00
KV	5400	2212	6121		2418	MÚK Moravanská - projektová příprava	-2 600 000,00
KV	5400	2212	6121		2481	RK - Jana Brozkvy	-2 300 000,00
KV	5400	2212	6121		2482	RK - Velatická	397 000,00
KV	5400	2212	6121		2498	RK BCŠ - MŠ Zapletalova ul. Zapletalova přechod	5 399 000,00
KV	5400	2212	6121		2506	RK - Most u areálu Komety	-357 000,00
KV	5400	2212	6121		2513	RK - Stránská skála - obslužná komunikace	-1 899 000,00
KV	5400	2212	6121		2542	RK - Rekonstrukce ulice Bochořákova	350 000,00
KV	5400	2219	6121		2064	Velký Špalíček - úprava nádvoří	100 000,00
KV	5400	2219	6121		2202	Pátevní cyklotrasa, úsek "B" část Podstránská	-160 000,00
KV	5400	2219	6121		2214	Parkování Šumavská	700 000,00
KV	5400	2219	6121		2218	Parkovací stání Šeríková Jundrov	200 000,00
KV	5400	2219	6121		2264	Královo Pole - přestupní uzel před nádražím	160 000,00
KV	5400	2219	6121		2423	Výstavba stezky pro pěší a cyklisty Tuřany - Dvorska	-1 000 000,00
						RMB R8/223. ze dne 8.6.2022	
BV	4300	3744	5154		7430	Elektrická energie	-200 000,00
BV	3600	3744	5154		7360	Elektrická energie	200 000,00
						RMB R8/223. ze dne 8.6.2022	
KV	5100	3412	6122		3018	Nestavební investice Odboru sportu	-2 930 000,00
KV	5100	3412	6121		2055	LED osvětlení nová hala Vodova	2 930 000,00
						RMB R8/223. ze dne 8.6.2022	
BV	5300	6171	5168			Zpracování dat a služby související s IT a komunikačními technologiemi	
					6086	ve j.n.: <i>Legislativní a technické upgrade a ostatní služby</i>	-276 000,00
					6204	ve j.n.: <i>Ostatní uzavřené smlouvy</i>	276 000,00
						RMB R8/226. ze dne 22.6.2022	
BV	7200	6221	5139		7720	Nákup materiálu j.n.	100 000,00
BV	7200	6221	5154		7720	Elektrická energie	100 000,00
BV	7200	6221	5164		7720	Nájemné	100 000,00
BV	7200	6221	5169			Nákup ostatních služeb	600 000,00
					6140	ve j.n.: <i>Činnost kurátorů pro osoby soc. nepřizpůsobivé</i>	600 000,00
BV	7200	6221	5194		7720	Výdaje na věcné dary	100 000,00
F - financování	1700		8115			Zapojení Fondu rezerv a rozvoje - rezerva na vykrýtí potřeb roku 2022	1 000 000,00
						RMB R8/226. ze dne 22.6.2022	
KV	5400	2212	6121		2265	RK Leitnerova úsek Hybešova - Křídlovická	-1 100 000,00
KV	5400	2212	6121		2052	Ulice Dohalova – komunikace při MŠ, I. etapa	1 100 000,00
						RMB R8/226. ze dne 22.6.2022	
BV	5100	3419	5169			Nákup ostatních služeb	-298 000,00
					6420	ve j.n.: <i>International childrens games - příprava kandidatury</i>	-298 000,00
BV	5100	3419	5163		7510	Služby peněžních ústavů	12 000,00
BV	5100	3419	5173		7510	Cestovné	198 000,00
BV	5100	3419	5194		7510	Výdaje na věcné dary	88 000,00
						RMB R8/227. ze dne 29.6.2022	

**Přehled rozpočtových opatření, schválených Radou města Brna na základě usnesení
Z8/34. Zastupitelstva města Brna, bod 28.D.1.-28.D.3.
v období od 1.1.2022 do 31.12.2022**

Výdaje BV - běžné KV - kapitálové	rozpočtová skladba					věcná náplň rozpočtového opatření	částka v Kč
	ORJ	§	Pol.	ÚZ	ORG		
BV	5300	6171	5168			Zpracování dat a služby související s IT a komunikačními technologiemi	
					6086	ve j.n.: <i>Legislativní a technické upgrade a ostatní služby</i>	-90 000,00
					6077	ve j.n.: <i>Údržba a služby - Technická podpora produktů Oracle</i>	90 000,00
						RMB R8/227. ze dne 29.6.2022	
KV	5600	2212	6121		2462	Východní obchvat Žebětina	-53 000,00
KV	5600	2212	6142		2883	Stavební úpravy křižovatky Kaštanová-Popelová-Vinohradská	53 000,00
						RMB R8/227. ze dne 29.6.2022	
KV	5600	2321	6121	49	2158	Kopečná – rekonstrukce kanalizace a vodovodu	-14 800 000,00
KV	5600	2321	6121	49	2589	Zelná, Modřická - výstavba kanalizace	-8 000 000,00
KV	5600	2321	6121	49	2705	Výstavba dešťové kanalizace Soběšice	-2 000 000,00
KV	5600	2321	6121	49	2787	Vodova - rekonstrukce kanalizace a vodovodu	-2 000 000,00
KV	5600	2321	6121	49	2789	Studená - rekonstrukce kanalizace a vodovodu	-4 057 000,00
KV	5600	2321	6121	49	4130	Rekonstrukce objektů-havarijní stav	-1 000 000,00
KV	5600	2321	6121	49	4455	Stránského, Haasova - rekonstrukce kanalizace a vodovodu	-14 471 000,00
KV	5600	2321	6121	49	4651	Okružní II - rekonstrukce kanalizace a vodovodu	-4 000 000,00
KV	5600	2321	6121	49	2312	Tučkova - rekonstrukce kanalizace a vodovodu	50 000,00
KV	5600	2321	6121	49	2382	Sportovní - rekonstrukce kanalizace, I. etapa	25 975 000,00
KV	5600	2321	6121	49	2618	Besední, Veselá II - rekonstrukce kanalizace a vodovodu	8 041 000,00
KV	5600	2321	6121	49	3126	Drobné rekonstrukce na kanalizační a vodovodní síti	16 262 000,00
						RMB R8/228. ze dne 20.7.2022	
KV	6600	6171	6121		3282	Technické zhodnocení objektů MMB	-125 000,00
KV	6600	6171	6122		3003	Nestavební investice OSM	125 000,00
KV	6600	3613	6121		3283	Technické zhodnocení objektů města	-55 000,00
KV	6600	3613	6122		3003	Nestavební investice OSM	55 000,00
						RMB R8/229. ze dne 27.7.2022	
BV	6200	3612	5909	41	7620	Ostatní neinvestiční výdaje j.n.	-1 475 000,00
BV	6200	3612	5169	41		Nákup ostatních služeb	1 475 000,00
					6241	ve j.n.: <i>FBV - ostatní služby</i>	1 475 000,00
KV	6200	3612	6901	41	4925	Výdaje z Fondu bytové výstavby	-500 000,00
KV	6200	3612	6121	41	3196	Lokalita bydlení Holásky - TI	500 000,00
KV	6200	4351	6901	41	4925	Výdaje z Fondu bytové výstavby	-6 000 000,00
KV	6200	4351	6121	41	2585	DPS Bratislavská	6 000 000,00
						RMB R8/229. ze dne 27.7.2022	
KV	6200	3612	6901	41	4925	Výdaje z Fondu bytové výstavby	-3 000 000,00
KV	6200	3612	6121	41	2318	Celková rekonstrukce bytového domu Vranovská 365/1a	3 000 000,00
						RMB R8/229. ze dne 27.7.2022	
BV	1700	6330	5347		7170	Neinvestiční převody mezi městem a MČ Brno-Kohoutovice	22 000,00
F - financování	1700		8115			Zapojení Fondu krytí škod	22 000,00
						RMB R8/231. ze dne 10.8.2022	
BV	1600	2143	5169			Nákup ostatních služeb	-650 000,00
					6008	ve j.n.: <i>Veletrhy a akce CR - prezentace destinační značky</i>	-650 000,00
BV	1600	2143	5175		7160	Pohoštění	650 000,00
						RMB R8/231. ze dne 10.8.2022	
KV	5400	2212	6121		2048	Žižkova - místo pro přecházení	300 000,00
KV	5400	2212	6121		2051	RK Ul. Šámalova - pod železničním mostem	500 000,00
KV	5400	2212	6121		2056	Úprava zastávky MHD Netroufalky	1 400 000,00
KV	5400	2219	6121		2141	Úprava zastávky MHD Myslivní	3 500 000,00
KV	5400	2212	6121		2142	Most Vrbí přes ulici Borky	160 000,00
KV	5400	2212	6121		2155	Ulice Kamenná - zabezpečení svahu a komunikace	140 000,00
KV	5400	2219	6121		2168	RK Vrázova - parkovací stání	372 000,00
KV	5400	2219	6121		2169	RK Jundrovská - parkovací stání	400 000,00
KV	5400	2212	6121		2174	Ulice Řehořova - přechod pro chodce	294 000,00
KV	5400	2219	6121		2202	Páteří cyklotrasa, úsek "B", část Podstránská	-1 000 000,00
KV	5400	2219	6121		2203	Páteří cyklotrasa, úsek "B", rozšíření sběrné komunikace	-1 000 000,00
KV	5400	2219	6121		2204	Páteří cyklotrasa, úsek "A", Pod Sídlištěm - Bělohorská	-1 000 000,00
KV	5400	2219	6121		2205	Páteří cyklotrasa, úsek "A", Olomoucká - Nezamyslova	-1 000 000,00
KV	5400	2219	6121		2217	Cyklopřejezd Kaštanová - lávka	-1 000 000,00
KV	5400	2219	6121		2219	Cyklopřejezd Kaštanová - podjezd	-597 000,00
KV	5400	2212	6121		2220	Olomoucká přechod pro chodce	110 000,00
KV	5400	2219	6121		2249	RK Zastávka Firkušného (Kociánka)	200 000,00
KV	5400	2212	6121		2255	Křižovatka Bystrcká - Kníničská (u Kamenolomu)	800 000,00
KV	5400	2212	6121		2261	SSZ Přístavní - Obvodová	-182 000,00
KV	5400	2212	6121		2273	Mučednická - přechod	500 000,00
KV	5400	2212	6121		2275	Řečkovská - přechod	224 000,00

Přehled rozpočtových opatření, schválených Radou města Brna na základě usnesení

Z8/34. Zastupitelstva města Brna, bod 28.D.1.-28.D.3.

v období od 1.1.2022 do 31.12.2022

Výdaje BV - běžné KV - kapitálové	rozpočtová skladba					věcná náplň rozpočtového opatření	částka v Kč
	ORJ	§	Pol.	ÚZ	ORG		
KV	5400	2212	6121		2283	Rekonstrukce komunikace Dřevařská	-185 000,00
KV	5400	2219	6121		2284	Ulice Veslařská - nové parkování K+R	2 173 000,00
KV	5400	2212	6121		2298	SSZ Billa Maloměřice	2 530 000,00
KV	5400	2212	6121		2324	Rekonstrukce ulice Lazaretní	-2 304 000,00
KV	5400	2212	6121		2386	Výstavba stezky pro pěší a cyklisty Lesná - Soběšice	-2 000 000,00
KV	5400	2219	6121		2423	Výstavba stezky pro pěší a cyklisty Tuřany-Dvorska	-328 000,00
KV	5400	2212	6121		2434	Rekonstrukce ulice Benešova	1 770 000,00
KV	5400	2212	6121		2477	RK - Zastávka Žebětínská	-3 733 000,00
KV	5400	2219	6121		2499	RK BCŠ - ZŠ Antonínská rek. chodníku, zábradlí	-120 000,00
KV	5400	2212	6121		2506	RK - Most u areálu Komety	-418 000,00
KV	5400	2219	6121		2519	RK - Libušina třída	400 000,00
KV	5400	2212	6121		2521	RK - zastávka Kaštanova + přejezd	-11 000,00
KV	5400	2212	6121		2522	RK - Plovdivská	400 000,00
KV	5400	2212	6121		2523	RK - Most Bernáčkova	-295 000,00
KV	5400	2219	6121		3063	CS Svratecká (v úseku Hrad Veveří - Rakovec)	-1 000 000,00
						RMB R8/233. ze dne 24.8.2022	
BV	1600	3900	5169			Nákup ostatních služeb	-350 000,00
					6339	ve j.n.: Podpora leteckého spojení	-350 000,00
BV	1600	3900	5194		7160	Výdaje na věcné dary	350 000,00
						RMB R8/233. ze dne 24.8.2022	
BV	5100	3419	5166		7510	Konzultační, poradenské a právní služby	-350 000,00
BV	5100	3419	5192		7510	Poskytnuté náhrady	350 000,00
						RMB R8/233. ze dne 24.8.2022	
BV	1500	3636	5166		7150	Konzultační, poradenské a právní služby	-164 000,00
BV	1500	3636	5169			Nákup ostatních služeb	164 000,00
					6418	ve j.n.: Veletrhy (URBIS, GameAccess, Gamescon)	164 000,00
						RMB R8/233. ze dne 24.8.2022	
KV	5100	3412	6121		2116	Projektová příprava sportovišť	-500 000,00
KV	5100	3412	6121		2240	MPSL - zpracování projektu na podlahové vytápění bazénové haly a předláždění celého bazénu	500 000,00
BV	5100	3412	5171		7510	Opravy a udržování	-500 000,00
BV	5100	3412	5169			Nákup ostatních služeb	500 000,00
					6499	ve j.n.: Odměny příkazníka a PD k opravám	500 000,00
						RMB R8/234. ze dne 31.8.2022	
KV	5100	3412	6130		2400	Výkupy pozemků pod sportovišti sportovních klubů	-1 500 000,00
KV	5100	3412	6121		2046	Rekonstrukce regenerační místnosti - Fotbalové centrum Brno	1 500 000,00
						RMB R8/234. ze dne 31.8.2022	
KV	6200	3612	6901	41	4925	Výdaje z Fondu bytové výstavby	-300 000,00
KV	6200	3612	6121	41	2309	Celková rekonstrukce bytového domu Cejl 54/117, Brno	150 000,00
KV	6200	3612	6121	41	2308	Celková rekonstrukce bytového domu Cejl 67/119, Brno	150 000,00
						RMB R8/234. ze dne 31.8.2022	
KV	4200	3716	6122		3001	Nestavební investice OŽP	-400 000,00
KV	4200	3716	6121		2044	Měřicí stanice Komárov	400 000,00
						RMB R8/234. ze dne 31.8.2022	
BV	7500	3322	5229		7750	Ostatní neinvestiční transfery neziskovým a podobným osobám	-50 000,00
BV	7500	3322	5223		7750	Neinvestiční transfery církvím a náboženským společnostem	50 000,00
						RMB R8/240. ze dne 5.10.2022	
KV	6200	3612	6901	41	4925	Výdaje z Fondu bytové výstavby	-7 500 000,00
KV	6600	3612	6121	41	2437	Odkup a rekonstrukce budovy Lomená 633/48	7 500 000,00
						RMB R8/240. ze dne 5.10.2022	
KV	8200	1014	6121		2570	Útulak pro opuštěná zvířata - statické zajištění	-120 000,00
KV	8200	1014	6122		3008	Nestavební investice MP	120 000,00
BV	8200	1014	5169			Nákup ostatních služeb	100 000,00
					6162	ve j.n.: Veterinární úkony	100 000,00
BV	8200	1014	5171		7820	Opravy a udržování	-100 000,00
						RMB R8/241. ze dne 12.10.2022	
BV	1700	6171	5909		7170	Ostatní neinvestiční výdaje j.n.	-10 000,00
BV	6500	6171	5909		7650	Ostatní neinvestiční výdaje j.n.	10 000,00
						RMB R8/241. ze dne 12.10.2022	
BV	6200	3612	5909	41	7620	Ostatní neinvestiční výdaje j.n.	-1 000 000,00
BV	6600	3612	5171	41	7660	Opravy a udržování	1 000 000,00
						RMB R8/241. ze dne 12.10.2022	

**Přehled rozpočtových opatření, schválených Radou města Brna na základě usnesení
Z8/34. Zastupitelstva města Brna, bod 28.D.1.-28.D.3.
v období od 1.1.2022 do 31.12.2022**

Výdaje BV - běžné KV - kapitálové	rozpočtová skladba					věcná náplň rozpočtového opatření	částka v Kč
	ORJ	§	Pol.	ÚZ	ORG		
BV	3200	6171	5132		7320	Ochranné pomůcky	-300 000,00
BV	3200	6171	5166		7320	Konzultační, poradenské a právní služby	-300 000,00
BV	3200	6171	5169			Nákup ostatních služeb	600 000,00
					6014	<i>ve j.n.: Správa majetku (stěhování, doprava, orientace apod.)</i>	500 000,00
					6015	<i>ve j.n.: Ost. služby (inzerce, STK, fotopráce, preventivní péče)</i>	-500 000,00
					6016	<i>ve j.n.: Příspěvek zaměstnavatele na stravování</i>	600 000,00
BV	3200	6223	5173		7320	Cestovné	-20 000,00
BV	3200	6223	5176		7320	Účastnické poplatky na konference	20 000,00
						RMB R8/242, ze dne 19.10.2022	
KV	5600	2212	6121		2836	Prodloužení tramvajové trati Bystrc-Kamechy	-6 600 000,00
KV	5600	2212	6121		3153	Silnice I/42, VMO Žabovřeská I (CRN 2,84 mld.)	-18 255 000,00
KV	5600	2212	6130		4280	VMO Tomkovo náměstí a VMO Rokytova (CRN 2,81 mld.)	24 855 000,00
BV	5600	3699	5169			Nákup ostatních služeb	-418 000,00
						<i>ve j.n.: Sanace podzemí, průzkumné a zabezpečovací práce, obstarání objektů - TSB, a.s.</i>	-418 000,00
BV	5600	3699	5171		7560	Opravy a udržování	418 000,00
BV	5600	3633	5171		7560	Opravy a udržování	-351 000,00
BV	5600	3633	5169			Nákup ostatních služeb	351 000,00
					6115	<i>j.n. Smlouva o obstarání kolektorů, kabelovodů, dohled v areálu Pisárky - TSB, a.s.</i>	351 000,00
						RMB R8/242, ze dne 19.10.2022	
KV	5600	2310	6121	49	2713	Výměna vodovodních řadů v kolektoru	-150 000,00
KV	5600	2310	6121	49	4193	Provozní budova BVK ÚV Pisárky, rekonstrukce objektů	150 000,00
KV	5600	2321	6121	49	2158	Kopečná - rekonstrukce kanalizace a vodovodu	-1 200 000,00
KV	5600	2321	6121	49	2233	Mendlovo náměstí - kanalizace a vodovod	-498 000,00
KV	5600	2321	6121	49	2234	Olší - rekonstrukce IS a komunikace	-1 100 000,00
						Realizace VII. a VIII. Etapy PPO města Brna - rekonstrukce vodovodů a kanalizací	20 653 000,00
KV	5600	2321	6121	49	2382	Sportovní - rekonstrukce kanalizace, I.etapa	-19 125 000,00
KV	5600	2321	6121	49	2722	Šumavská - rekonstrukce kanalizace a vodovodu	-446 000,00
KV	5600	2321	6121	49	2748	Tichého - rekonstrukce kanalizace a vodovodu	-284 000,00
KV	5600	2321	6121	49	2847	Zeleného II - rekonstrukce kanalizace a vodovodu	1 000 000,00
KV	5600	2321	6121	49	4651	Okružní - rekonstrukce kanalizace II.	1 000 000,00
						RMB R8/242, ze dne 19.10.2022	
BV	3200	6112	5021		7320	Ostatní osobní výdaje	-630 000,00
BV	3200	6112	5023		7320	Odměny členům zastupitelstev obcí a krajů	-1 520 000,00
BV	3200	6112	5026		7320	Odchodné	2 150 000,00
						RMB R9/002, ze dne 2.11.2022	
BV	5300	6171	5168			Zpracování dat a služby spojené s IT a komunikačními technologiemi	
					6409	<i>ve j.n.: Kybernetická bezpečnost</i>	-647 000,00
					6337	<i>ve j.n.: MS Project</i>	647 000,00
						RMB R9/003, ze dne 9.11.2022	
KV	5400	2219	6121		2062	Obvodová - bezbariérová úprava chodníku	4 200 000,00
KV	5400	2212	6121		2090	Netroufalky - rekonstrukce komunikace	650 000,00
KV	5400	2219	6121		2166	Ulice Karpatská - úprava místa pro přecházení	50 000,00
KV	5400	2212	6121		2176	Ulice Majdalenky - přechody pro chodce	-100 000,00
KV	5400	2219	6121		2202	Páteří cyklotrasa, úsek "B", část Podstránská	-500 000,00
KV	5400	2219	6121		2203	Páteří cyklotrasa, úsek "B", rozšíření sběrné komunikace	-1 000 000,00
KV	5400	2219	6121		2205	Páteří cyklotrasa, úsek "A", Olomoucká - Nezamyslova	-370 000,00
KV	5400	2219	6121		2214	Parkování Šumavská	620 000,00
KV	5400	2212	6121		2280	RK Přechod Podstránská SSZ	-72 000,00
KV	5400	2212	6121		2283	Rekonstrukce komunikace Dřevařská	-190 000,00
KV	5400	2212	6121		2293	Bystrc MÚK Kamenolom	-423 000,00
KV	5400	2219	6121		2420	Cyklistická trasa údolím Ponávky - 7.etapa: Podhájí - Karásek	-1 000 000,00
KV	5400	2219	6121		2423	Výstavba stezky pro pěší a cyklisty Tuřany-Dvorska	-2 000 000,00
KV	5400	2212	6121		2498	RK BCŠ - MŠ Zapletalova ul. Zapletalova přechod	120 000,00
KV	5400	2212	6121		2506	RK - most u areálu Komety	8 000,00
KV	5400	2212	6121		2523	RK - most Bernáčkova	7 000,00
						RMB R9/003, ze dne 9.11.2022	
BV	8200	5311	5133		7820	Léky a zdravotnický materiál	-40 000,00
BV	8200	5311	5134		7820	Prádlo, oděv a obuv s výjimkou ochranných pomůcek	-400 000,00
BV	8200	5311	5139		7820	Nákup materiálu j.n.	500 000,00
BV	8200	5311	5152		7820	Teplota	150 000,00
BV	8200	5311	5156		7820	Pohonné hmoty a maziva	100 000,00

**Přehled rozpočtových opatření, schválených Radou města Brna na základě usnesení
Z8/34. Zastupitelstva města Brna, bod 28.D.1.-28.D.3.
v období od 1.1.2022 do 31.12.2022**

Výdaje BV - běžné KV - kapitálové	rozpočtová skladba					věcná náplň rozpočtového opatření	částka v Kč
	ORJ	§	Pol.	ÚZ	ORG		
BV	8200	5311	5166		7820	Konzultační, poradenské a právní služby	-100 000,00
BV	8200	5311	5167		7820	Služby školení a vzdělávání	-40 000,00
BV	8200	5311	5194		7820	Výdaje na věcné dary	-170 000,00
						RMB R9/005. ze dne 23.11.2022	
KV	5100	3412	6121		2055	LED osvětlení nová hala Vodova	-400 000,00
KV	5100	3412	6121		2046	Rekonstrukce regenerační místnosti - Fotbalové centrum Brno	400 000,00
						RMB R9/005. ze dne 23.11.2022	
KV	5600	2321	6121	49	2234	Olší - rekonstrukce IS a komunikace	-3 200 000,00
KV	5600	2321	6121	49	2267	Realizace VII. a VIII. etapy PPO města Brna - rekonstrukce vodovodů a kanalizací	9 162 000,00
KV	5600	2321	6121	49	2382	Sportovní - rekonstrukce kanalizace, Letapa	-10 900 000,00
KV	5600	2321	6121	49	2705	Výstavba dešťové kanalizace Soběšice	5 038 000,00
KV	5600	2321	6121	49	2928	Krkoškova, Zátíší, Fügnerova I - rekonstrukce kanalizace a vodovodu	9 650 000,00
KV	5600	2321	6121	49	3126	Drobné rekonstrukce na kanalizační a vodovodní sítí	-16 867 000,00
KV	5600	2321	6121	49	4651	Okružní - rekonstrukce kanalizace II.	7 117 000,00
						RMB R9/005. ze dne 23.11.2022	
KV	5600	2219	6121		2301	Mendlovo náměstí - úprava veřejného prostranství	-29 923 000,00
KV	5600	2219	6130		2257	Příprava výstavby hromadných parkovacích kapacit	29 923 000,00
						RMB R9/008. ze dne 7.12.2022	
KV	5400	2219	6121		2206	Ulice Dominikánská – instalace litinových sloupků	220 000,00
KV	5400	2219	6121		2215	Zastávka MHD Výstaviště - 4. brána	25 000,00
KV	5400	2219	6121		2465	Technické zhodnocení komunikací - cyklostožany	-245 000,00
						RMB R9/008. ze dne 7.12.2022	
KV	5600	2212	6121		2189	Silnice I/42 Brno, VMO Bauerova	-250 000,00
KV	5600	2212	6121		2704	Odhlučnění tramvajové tratě Cejl - Zábrdovická vč. bezbariérových zastávek	250 000,00
KV	5600	3412	6121		2657	Atletická hala Kampus	-65 000,00
KV	5600	3412	6121		3433	Modernizace fotbalového stadionu za Lužánkami	65 000,00
						RMB R9/008. ze dne 7.12.2022	
BV	5400	2212	5154		7540	Elektrická energie	-1 418 000,00
BV	5400	2212	5169			Nákup ostatních služeb	-2 757 000,00
					6093	ve j.n.: Inženýrská činnost a stavební dozor - BKOM, a.s.	-2 714 000,00
					6107	ve j.n.: Provoz světelné signalizace - BKOM, a.s.	-122 000,00
					6285	ve j.n.: PD k opravám komunikací - BKOM, a.s.	79 000,00
BV	5400	2212	5171			Opravy a udržování	4 175 000,00
					6314	ve j.n.: Opravy a stavební údržba - BKOM, a.s.	-2 604 000,00
					6315	ve j.n.: Lokální vysprávký - BKOM, a.s.	714 000,00
					6316	ve j.n.: Stavební údržba dopr. značení a SSZ - BKOM, a.s.	6 065 000,00
BV	5400	2219	5169			Nákup ostatních služeb	-825 000,00
					6097	ve j.n.: Měření hluku - BKOM, a.s.	128 000,00
					6460	ve j.n.: Inž. činnost a stavební dozor - ost. poz. komunikace - BKOM, a.s.	-903 000,00
					6461	ve j.n.: PD k opravám ostatních pozemních komunikací	-50 000,00
BV	5400	2219	5171			Opravy a udržování	825 000,00
					6315	ve j.n.: Lokální vysprávký - BKOM, a.s.	185 000,00
					6316	ve j.n.: Stavební údržba dopr. značení a SSZ - BKOM, a.s.	640 000,00
KV	5400	2212	6121		2427	Rekonstrukce komunikace Hatě	910 000,00
KV	5400	2212	6121		2548	Rekonstrukce komunikace - Sportovní	150 000,00
KV	5400	2212	6121		2098	Rekonstrukce komunikace a nová parkovací stání při vstupu do MŠ a ZŠ Křídlovická	-562 000,00
KV	5400	2212	6121		2482	Rekonstrukce komunikace - Velatická	-150 000,00
KV	5400	2212	6121		2539	Rekonstrukce komunikace - Krkoškova	-348 000,00
						RMB R9/010. ze dne 14.12.2022	
BV	3200	6171	5424		7320	Náhrady mezd a příspěvky v době nemoci nebo karantény	407 000,00
BV	3200	6171	5038		7320	Pojistné na zákonné pojištění odpovědnosti zaměstnavatele za škodu	-407 000,00
BV	3200	6171	5161		7320	Poštovní služby	800 000,00
BV	3200	6171	5132		7320	Ochranné pomůcky	-300 000,00
BV	3200	6171	5166		7320	Konzultační, poradenské a právní služby	-500 000,00
						RMB R9/010. ze dne 14.12.2022	
BV	7200	6221	5164		7720	Nájemné	-200 000,00
BV	3200	6221	5169			Nákup ostatních služeb	200 000,00
					6512	ve j.n.: Pomoc Ukrajině	200 000,00
						RMB R9/012. ze dne 21.12.2022	

Přehled rozpočtových opatření, schválených Radou města Brna na základě usnesení Z8/34. ZMB, bod 28.D.4.
v souvislosti s prostředky, přijatými z jiných veřejných rozpočtů v období od 1.1.2022 do 31.12.2022

Poskytovatel	Účel dotace	Částka v tis. Kč	P, V, F	Zvýšení/snížení příjmů, výdajů a financování				
				ORJ	§	Pol.	UZ	ORG
KÚ JMK	Investiční transfer z Krajského úřadu Jihomoravského kraje (převod nevyčerpaného transferu, přijatého městem v roce 2021, do rozpočtu roku 2022)	25 000	F	1700		8115	331	4541
	Janáčkovovo kulturní centrum	25 000	V	5600	3312	6121	331	4541
ÚP ČR	Neinvestiční transfer z Úřadu práce (převod nevyčerpaného transferu, přijatého městem v letech 2019-2021, do rozpočtu roku 2022)	4 643	F	1700		8115	13010	
	Ochranné pomůcky	100	V	7200	4339	5132	13010	7720
	Knihy a obdobné listinné informační prostředky	20	V	7200	4339	5136	13010	7720
	Drobný hmotný dlouhodobý majetek	120	V	7200	4339	5137	13010	7720
	Nákup materiálu	200	V	7200	4339	5139	13010	7720
	Služby elektronických komunikací	160	V	7200	4339	5162	13010	7720
	Služby školení a vzdělávání	120	V	7200	4339	5167	13010	7720
	Opravy a udržování	20	V	7200	4339	5171	13010	7720
	Ostatní neinvestiční transfery fyzickým osobám	1 329	V	7200	4339	5499	13010	7720
	Nákup ostatních služeb; Pěstounská péče	1 885	V	7200	4339	5169	13010	6302
	Studená voda včetně stočného a úplaty za odvod dešťových vod	7	V	6600	4339	5151	13010	7660
	Teplo	34	V	6600	4339	5152	13010	7660
	Elektrická energie	33	V	6600	4339	5154	13010	7660
	Platy zaměstnanců v pracovním poměru vyjma zaměstnanců na služebních místech	460	V	3200	6171	5011	13010	7320
	Povinné pojistné na sociální zabezpečení	114	V	3200	6171	5031	13010	7320
Povinné pojistné na veřejné zdravotní pojištění	41	V	3200	6171	5032	13010	7320	
SFRB ČR	Neinvestiční transfery ze Státního fondu rozvoje bydlení	1 851	P	1700		4113	92241	
	Převod části transferů na městskou část Brno-Slatina	-1 123	-P	1700		4113	92241	
	Převod části transferů na městskou část Brno-Nový Lískovec	-728	-P	1700		4113	92241	
ÚP ČR	Neinvestiční transfer z Úřadu práce	1 620	P	1700		4116	13010	
	Platy zaměstnanců v pracovním poměru vyjma zaměstnanců na služebních místech	1 211	V	3200	6171	5011	13010	7320
	Povinné pojistné na sociální zabezpečení	300	V	3200	6171	5031	13010	7320
	Povinné pojistné na veřejné zdravotní pojištění	109	V	3200	6171	5032	13010	7320
MŠMT ČR	Ostatní přijaté vratky transferů a podobné příjmy - ZŠ nám. Míru 3	165	P	5200	3113	2229	103533063	8261
	Ostatní přijaté vratky transferů a podobné příjmy - ZŠ nám. Míru 3	29	P	5200	3113	2229	103133063	8261
	Vratky transferů poskytnutých z veřejných rozpočtů - podíl EU	165	V	5200	3113	5364	103533063	8261
	Vratky transferů poskytnutých z veřejných rozpočtů - národní podíl	29	V	5200	3113	5364	103133063	8261

**Přehled rozpočtových opatření, schválených Radou města Brna na základě usnesení Z8/34. ZMB, bod 28.D.4.
v souvislosti s prostředky, přijatými z jiných veřejných rozpočtů v období od 1.1.2022 do 31.12.2022**

Poskytovatel	Účel dotace	Částka v tis. Kč	P, V, F	Zvýšení/snížení příjmů, výdajů a financování				
				ORJ	§	Pol.	UZ	ORG
MŠMT ČR	Ostatní přijaté vratky transferů a podobné příjmy - ZŠ a MŠ Horníkova 1	115	P	5200	3113	2229	103533063	8233
	Ostatní přijaté vratky transferů a podobné příjmy - ZŠ a MŠ Horníkova 1	20	P	5200	3113	2229	103133063	8233
	Ostatní přijaté vratky transferů a podobné příjmy - ZŠ Kneslova 28	94	P	5200	3113	2229	103533063	8251
	Ostatní přijaté vratky transferů a podobné příjmy - ZŠ Kneslova 28	17	P	5200	3113	2229	103133063	8251
	Ostatní přijaté vratky transferů a podobné příjmy - ZŠ Tuháčkova 25	3	P	5200	3113	2229	103533063	8284
	Ostatní přijaté vratky transferů a podobné příjmy - ZŠ Tuháčkova 25	1	P	5200	3113	2229	103133063	8284
	Ostatní přijaté vratky transferů a podobné příjmy - ZŠ Horácké nám. 13	269	P	5200	3113	2229	103533063	8293
	Ostatní přijaté vratky transferů a podobné příjmy - ZŠ Horácké nám. 13	48	P	5200	3113	2229	103133063	8293
	Ostatní přijaté vratky transferů a podobné příjmy - MŠ Paraplíčko, Tumaňanova 59	82	P	5200	3111	2229	103533063	8134
	Ostatní přijaté vratky transferů a podobné příjmy - MŠ Paraplíčko, Tumaňanova 59	14	P	5200	3111	2229	103133063	8134
	Ostatní přijaté vratky transferů a podobné příjmy - ZŠ Hudcova 35	7	P	5200	3113	2229	103533063	8208
	Ostatní přijaté vratky transferů a podobné příjmy - ZŠ Hudcova 35	1	P	5200	3113	2229	103133063	8208
	Ostatní přijaté vratky transferů a podobné příjmy - ZŠ a MŠ Horní 16	70	P	5200	3113	2229	103533063	8244
	Ostatní přijaté vratky transferů a podobné příjmy - ZŠ a MŠ Horní 16	12	P	5200	3113	2229	103133063	8244
	Ostatní přijaté vratky transferů a podobné příjmy - ZŠ Svážná 9	15	P	5200	3113	2229	103533063	8230
	Ostatní přijaté vratky transferů a podobné příjmy - ZŠ Svážná 9	3	P	5200	3113	2229	103133063	8230
	Ostatní přijaté vratky transferů a podobné příjmy - MŠ Skořepka 5	6	P	5200	3111	2229	103533063	8105
	Ostatní přijaté vratky transferů a podobné příjmy - MŠ Skořepka 5	1	P	5200	3111	2229	103133063	8105
	Vratky transferů poskytnutých z veřejných rozpočtů - podíl EU	115	V	5200	3113	5364	103533063	8233
	Vratky transferů poskytnutých z veřejných rozpočtů - národní podíl	20	V	5200	3113	5364	103133063	8233
	Vratky transferů poskytnutých z veřejných rozpočtů - podíl EU	94	V	5200	3113	5364	103533063	8251
	Vratky transferů poskytnutých z veřejných rozpočtů - národní podíl	17	V	5200	3113	5364	103133063	8251
	Vratky transferů poskytnutých z veřejných rozpočtů - podíl EU	3	V	5200	3113	5364	103533063	8284
	Vratky transferů poskytnutých z veřejných rozpočtů - národní podíl	1	V	5200	3113	5364	103133063	8284
	Vratky transferů poskytnutých z veřejných rozpočtů - podíl EU	269	V	5200	3113	5364	103533063	8293
	Vratky transferů poskytnutých z veřejných rozpočtů - národní podíl	48	V	5200	3113	5364	103133063	8293
	Vratky transferů poskytnutých z veřejných rozpočtů - podíl EU	82	V	5200	3111	5364	103533063	8134
	Vratky transferů poskytnutých z veřejných rozpočtů - národní podíl	14	V	5200	3111	5364	103133063	8134
	Vratky transferů poskytnutých z veřejných rozpočtů - podíl EU	7	V	5200	3113	5364	103533063	8208
	Vratky transferů poskytnutých z veřejných rozpočtů - národní podíl	1	V	5200	3113	5364	103133063	8208
	Vratky transferů poskytnutých z veřejných rozpočtů - podíl EU	70	V	5200	3113	5364	103533063	8244
	Vratky transferů poskytnutých z veřejných rozpočtů - národní podíl	12	V	5200	3113	5364	103133063	8244
	Vratky transferů poskytnutých z veřejných rozpočtů - podíl EU	15	V	5200	3113	5364	103533063	8230
	Vratky transferů poskytnutých z veřejných rozpočtů - národní podíl	3	V	5200	3113	5364	103133063	8230
	Vratky transferů poskytnutých z veřejných rozpočtů - podíl EU	6	V	5200	3111	5364	103533063	8105
	Vratky transferů poskytnutých z veřejných rozpočtů - národní podíl	1	V	5200	3111	5364	103133063	8105

Přehled rozpočtových opatření, schválených Radou města Brna na základě usnesení Z8/34. ZMB, bod 28.D.4.
v souvislosti s prostředky, přijatými z jiných veřejných rozpočtů v období od 1.1.2022 do 31.12.2022

Poskytovatel	Účel dotace	Částka v tis. Kč	P, V, F	Zvýšení/snížení příjmů, výdajů a financování				
				ORJ	§	Pol.	UZ	ORG
MŠMT ČR	Ostatní přijaté vratky transferů a podobné příjmy - ZŠ Sirotkova 36	51	P	5200	3113	2229	33166	8276
	Vratky transferů poskytnutých z veřejných rozpočtů	51	V	5200	3113	5364	33166	8276
MPSV ČR	Neinvestiční transfer z Ministerstva práce a sociálních věcí - národní podíl	55	P	1700		4116	104113013	
	Neinvestiční transfer z Ministerstva práce a sociálních věcí - podíl EU	465	P	1700		4116	104513013	
	Převod transferu na městskou část Brno-Černovice	-55	-P	1700		4116	104113013	
	Převod transferu na městskou část Brno-Černovice	-465	-P	1700		4116	104513013	
ÚP ČR	Neinvestiční transfer z Úřadu práce	304	P	1700		4116	13101	
	Převod části transferu na městskou část Brno-Ořešín	-15	-P	1700		4116	13101	
	Převod části transferu na městskou část Brno-Kníničky	-15	-P	1700		4116	13101	
	Převod části transferu na městskou část Brno-Žabovřesky	-36	-P	1700		4116	13101	
	Převod části transferu na městskou část Brno-Medlánky	-45	-P	1700		4116	13101	
	Převod části transferu na městskou část Brno-sever	-193	-P	1700		4116	13101	
MŠMT ČR	Ostatní přijaté vratky transferů a podobné příjmy - MŠ Veslařská 256	12	P	5200	3111	2229	103533063	9141
	Ostatní přijaté vratky transferů a podobné příjmy - MŠ Veslařská 256	2	P	5200	3111	2229	103133063	9141
	Vratky transferů poskytnutých z veřejných rozpočtů - podíl EU	12	V	5200	3111	5364	103533063	9141
	Vratky transferů poskytnutých z veřejných rozpočtů - národní podíl	2	V	5200	3111	5364	103133063	9141
MK ČR	Ostatní přijaté vratky transferů a podobné příjmy - Národní divadlo Brno	12	P	7300	3311	2229	34070	9121
	Převody domněle neoprávněně použitých dotací zpět poskytovateli	12	V	7300	3311	5904	34070	9121
SZIF ČR	Neinvestiční transfer ze Státního zemědělského intervenčního fondu - národní podíl	3	P	1700		4113	131189450	
	Neinvestiční transfer ze Státního zemědělského intervenčního fondu - podíl EU	50	P	1700		4113	131589023	
	Převod transferu na městskou část Brno-Ořešín	-3	-P	1700		4113	131189450	
	Převod transferu na městskou část Brno-Ořešín	-50	-P	1700		4113	131589023	
ÚP ČR	Neinvestiční transfer z Úřadu práce	993	P	1700		4116	13101	
	Převod části transferu na městskou část Brno-Ořešín	-12	-P	1700		4116	13101	
	Převod části transferu na městskou část Brno-střed	-981	-P	1700		4116	13101	
MŠMT ČR	Ostatní přijaté vratky transferů a podobné příjmy - ZŠ a MŠ Bosonožské nám. 44	7	P	5200	3117	2229	103533063	8203
	Ostatní přijaté vratky transferů a podobné příjmy - ZŠ a MŠ Bosonožské nám. 44	1	P	5200	3117	2229	103133063	8203
	Vratky transferů poskytnutých z veřejných rozpočtů - podíl EU	7	V	5200	3117	5364	103533063	8203
	Vratky transferů poskytnutých z veřejných rozpočtů - národní podíl	1	V	5200	3117	5364	103133063	8203

Přehled rozpočtových opatření, schválených Radou města Brna na základě usnesení Z8/34. ZMB, bod 28.D.4.
v souvislosti s prostředky, přijatými z jiných veřejných rozpočtů v období od 1.1.2022 do 31.12.2022

Poskytovatel	Účel dotace	Částka v tis. Kč	P, V, F	Zvýšení/snížení příjmů, výdajů a financování				
				ORJ	§	Pol.	UZ	ORG
MPSV ČR	Neinvestiční transfer z Ministerstva práce a sociálních věcí - podíl EU	1 117	P	1700		4116	104513013	9108
	Neinvestiční transfer z Ministerstva práce a sociálních věcí - národní podíl	131	P	1700		4116	104113013	9108
	Neinvestiční transfer zřízeným p.o. - SZZ II Brno	1 117	V	7100	4339	5336	104513013	9108
	Neinvestiční transfer zřízeným p.o. - SZZ II Brno	131	V	7100	4339	5336	104113013	9108
MV ČR	Neinvestiční transfer z Ministerstva vnitra	8	P	1700		4116	14137	
	Převod transferu na městskou část Brno-Židenice	-8	-P	1700		4116	14137	
ÚP ČR	Neinvestiční transfer z Úřadu práce - národní podíl	7	P	1700		4116	104113013	
	Neinvestiční transfer z Úřadu práce - podíl EU	38	P	1700		4116	104513013	
	Převod transferu na městskou část Brno-střed	-7	-P	1700		4116	104113013	
	Převod transferu na městskou část Brno-střed	-38	-P	1700		4116	104513013	
MŠMT ČR	Ostatní přijaté vratky transferů a podobné příjmy - MŠ Bosonožská 4	15	P	5200	3111	2229	103533063	8191
	Ostatní přijaté vratky transferů a podobné příjmy - MŠ Bosonožská 4	3	P	5200	3111	2229	103133063	8191
	Vratky transferů poskytnutých z veřejných rozpočtů - podíl EU	15	V	5200	3111	5364	103533063	8191
	Vratky transferů poskytnutých z veřejných rozpočtů - národní podíl	3	V	5200	3111	5364	103133063	8191
KÚ JMK	Neinvestiční transfer z Krajského úřadu JMK - podíl EU	554	P	5200		4122	120513014	8264
	Neinvestiční transfer z Krajského úřadu JMK - národní podíl	98	P	5200		4122	120113014	8264
	Neinvestiční transfer z Krajského úřadu JMK - podíl EU	8	P	5200		4122	120513014	8039
	Neinvestiční transfer z Krajského úřadu JMK - národní podíl	1	P	5200		4122	120113014	8039
	Neinvestiční transfer z Krajského úřadu JMK - podíl EU	29	P	5200		4122	120513014	8208
	Neinvestiční transfer z Krajského úřadu JMK - národní podíl	5	P	5200		4122	120113014	8208
	Neinvestiční transfer z Krajského úřadu JMK - podíl EU	12	P	5200		4122	120513014	8244
	Neinvestiční transfer z Krajského úřadu JMK - národní podíl	2	P	5200		4122	120113014	8244
	Neinvestiční transfer z Krajského úřadu JMK - podíl EU	485	P	5200		4122	120513014	8279
	Neinvestiční transfer z Krajského úřadu JMK - národní podíl	86	P	5200		4122	120113014	8279
	Neinvestiční transfer z Krajského úřadu JMK - podíl EU	22	P	5200		4122	120513014	8226
	Neinvestiční transfer z Krajského úřadu JMK - národní podíl	4	P	5200		4122	120113014	8226
	Neinvestiční transfer z Krajského úřadu JMK - podíl EU	13	P	5200		4122	120513014	8298
	Neinvestiční transfer z Krajského úřadu JMK - národní podíl	2	P	5200		4122	120113014	8298
	Neinvestiční transfer z Krajského úřadu JMK - podíl EU	24	P	5200		4122	120513014	8260
	Neinvestiční transfer z Krajského úřadu JMK - národní podíl	4	P	5200		4122	120113014	8260
	Neinvestiční transfer zřízeným p.o. - ZŠ a MŠ Merhautova 37	12	V	5200	3113	5336	120513014	8264
	Neinvestiční transfer zřízeným p.o. - ZŠ a MŠ Merhautova 37	2	V	5200	3113	5336	120113014	8264
	Neinvestiční transfer zřízeným p.o. - MŠ Hudcova 435/47	12	V	5200	3111	5336	120513014	8039

**Přehled rozpočtových opatření, schválených Radou města Brna na základě usnesení Z8/34. ZMB, bod 28.D.4.
v souvislosti s prostředky, přijatými z jiných veřejných rozpočtů v období od 1.1.2022 do 31.12.2022**

Poskytovatel	Účel dotace	Částka v tis. Kč	P, V, F	Zvýšení/snížení příjmů, výdajů a financování				
				ORJ	§	Pol.	UZ	ORG
	Neinvestiční transfer zřízeným p.o. - MŠ Hudcova 435/47	2	V	5200	3111	5336	120113014	8039
	Neinvestiční transfer zřízeným p.o. - ZŠ Hudcova 35	12	V	5200	3113	5336	120513014	8208
	Neinvestiční transfer zřízeným p.o. - ZŠ Hudcova 35	2	V	5200	3113	5336	120113014	8208
	Neinvestiční transfer zřízeným p.o. - ZŠ a MŠ Horní 16	12	V	5200	3113	5336	120513014	8244
	Neinvestiční transfer zřízeným p.o. - ZŠ a MŠ Horní 16	2	V	5200	3113	5336	120113014	8244
	Neinvestiční transfer zřízeným p.o. - ZŠ a MŠ nám. 28. října 22	485	V	5200	3113	5336	120513014	8279
	Neinvestiční transfer zřízeným p.o. - ZŠ a MŠ nám. 28. října 22	86	V	5200	3113	5336	120113014	8279
	Neinvestiční transfer zřízeným p.o. - ZŠ Vejrostova 1	22	V	5200	3113	5336	120513014	8226
	Neinvestiční transfer zřízeným p.o. - ZŠ Vejrostova 1	4	V	5200	3113	5336	120113014	8226
	Neinvestiční transfer zřízeným p.o. - ZŠ Labská 27	13	V	5200	3113	5336	120513014	8298
	Neinvestiční transfer zřízeným p.o. - ZŠ Labská 27	2	V	5200	3113	5336	120113014	8298
	Neinvestiční transfer zřízeným p.o. - ZŠ a MŠ Kotlářská 4	24	V	5200	3113	5336	120513014	8260
	Neinvestiční transfer zřízeným p.o. - ZŠ a MŠ Kotlářská 4	4	V	5200	3113	5336	120113014	8260
KÚ JMK	Neinvestiční transfer z Krajského úřadu JMK	187	P	1700		4122	437	
	Platy zaměstnanců v pracovním poměru vyjma zaměstnanců na služebních místech	187	V	3200	6171	5011	437	7320
	Neinvestiční transfer z Krajského úřadu JMK	449	P	1700		4122	431	9130
	Neinvestiční transfer z Krajského úřadu JMK	5 700	P	1700		4122	435	9130
	Neinvestiční transfer z Krajského úřadu JMK	792	P	1700		4122	437	9130
	Neinvestiční transfer z Krajského úřadu JMK	3 824	P	1700		4122	435	9131
	Neinvestiční transfer z Krajského úřadu JMK	1 194	P	1700		4122	435	9132
	Neinvestiční transfer z Krajského úřadu JMK	2 258	P	1700		4122	435	9133
	Neinvestiční transfer z Krajského úřadu JMK	4 055	P	1700		4122	435	9134
	Neinvestiční transfer z Krajského úřadu JMK	2 248	P	1700		4122	435	9135
	Neinvestiční transfer z Krajského úřadu JMK	735	P	1700		4122	435	9136
	Neinvestiční transfer z Krajského úřadu JMK	724	P	1700		4122	435	9137
	Neinvestiční transfer z Krajského úřadu JMK	735	P	1700		4122	435	9138
	Neinvestiční transfer z Krajského úřadu JMK	1 435	P	1700		4122	435	9139
	Neinvestiční transfer z Krajského úřadu JMK	1 369	P	1700		4122	435	9140
	Neinvestiční transfer z Krajského úřadu JMK	1 054	P	1700		4122	435	9145
	Neinvestiční transfer z Krajského úřadu JMK	328	P	1700		4122	437	9148
	Neinvestiční transfer zřízeným p.o. - Centrum sociálních služeb	449	V	7200	4312	5336	431	9130
	Neinvestiční transfer zřízeným p.o. - Centrum sociálních služeb	3 478	V	7200	4351	5336	435	9130
	Neinvestiční transfer zřízeným p.o. - Centrum sociálních služeb	89	V	7200	4355	5336	435	9130
	Neinvestiční transfer zřízeným p.o. - Centrum sociálních služeb	448	V	7200	4356	5336	435	9130
	Neinvestiční transfer zřízeným p.o. - Centrum sociálních služeb	1 017	V	7200	4357	5336	435	9130
	Neinvestiční transfer zřízeným p.o. - Centrum sociálních služeb	668	V	7200	4359	5336	435	9130

**Přehled rozpočtových opatření, schválených Radou města Brna na základě usnesení Z8/34. ZMB, bod 28.D.4.
v souvislosti s prostředky, přijatými z jiných veřejných rozpočtů v období od 1.1.2022 do 31.12.2022**

Poskytovatel	Účel dotace	Částka v tis. Kč	P, V, F	Zvýšení/snížení příjmů, výdajů a financování				
				ORJ	§	Pol.	UZ	ORG
	Neinvestiční transfer zřízeným p.o. - Centrum sociálních služeb	171	V	7200	4372	5336	437	9130
	Neinvestiční transfer zřízeným p.o. - Centrum sociálních služeb	621	V	7200	4374	5336	437	9130
	Neinvestiční transfer zřízeným p.o. - Domov pro seniory Kociánka	2 800	V	7200	4350	5336	435	9131
	Neinvestiční transfer zřízeným p.o. - Domov pro seniory Kociánka	1 024	V	7200	4357	5336	435	9131
	Neinvestiční transfer zřízeným p.o. - Domov pro seniory Kosmonautů	1 194	V	7200	4357	5336	435	9132
	Neinvestiční transfer zřízeným p.o. - Domov pro seniory Nopova	2 258	V	7200	4357	5336	435	9133
	Neinvestiční transfer zřízeným p.o. - Domov pro seniory Věstonická	1 044	V	7200	4350	5336	435	9134
	Neinvestiční transfer zřízeným p.o. - Domov pro seniory Věstonická	3 011	V	7200	4357	5336	435	9134
	Neinvestiční transfer zřízeným p.o. - Domov pro seniory Foltýnova	1 124	V	7200	4350	5336	435	9135
	Neinvestiční transfer zřízeným p.o. - Domov pro seniory Foltýnova	1 124	V	7200	4357	5336	435	9135
	Neinvestiční transfer zřízeným p.o. - Domov pro seniory Koniklecová	735	V	7200	4350	5336	435	9136
	Neinvestiční transfer zřízeným p.o. - Domov pro seniory Okružní	724	V	7200	4350	5336	435	9137
	Neinvestiční transfer zřízeným p.o. - Domov pro seniory Podpěrova	735	V	7200	4350	5336	435	9138
	Neinvestiční transfer zřízeným p.o. - Domov pro seniory Vychodilova	1 435	V	7200	4350	5336	435	9139
	Neinvestiční transfer zřízeným p.o. - Domov pro seniory Mikuláškovo nám.	630	V	7200	4350	5336	435	9140
	Neinvestiční transfer zřízeným p.o. - Domov pro seniory Mikuláškovo nám.	739	V	7200	4357	5336	435	9140
	Neinvestiční transfer zřízeným p.o. - Domov pro seniory Holásecká	1 054	V	7200	4350	5336	435	9145
	Neinvestiční transfer zřízeným p.o. - DROM, romské středisko	166	V	7200	4375	5336	437	9148
	Neinvestiční transfer zřízeným p.o. - DROM, romské středisko	162	V	7200	4378	5336	437	9148
KÚ JMK	Neinvestiční transfer z Krajského úřadu Jihomoravského kraje - podíl EU	1 977	P	1700		4122	104513013	
	Neinvestiční transfer z Krajského úřadu Jihomoravského kraje - národní podíl	233	P	1700		4122	104113013	
	Neinvestiční transfer z Krajského úřadu Jihomoravského kraje - podíl JMK	116	P	1700		4122	104100000	
	Platy zaměstnanců v pracovním poměru vyjma zaměstnanců na služebních místech	1 478	V	3200	4374	5011	104513013	7320
	Povinné pojistné na sociální zabezpečení	366	V	3200	4374	5031	104513013	7320
	Povinné pojistné na veřejné zdravotní pojištění	133	V	3200	4374	5032	104513013	7320
	Platy zaměstnanců v pracovním poměru vyjma zaměstnanců na služebních místech	174	V	3200	4374	5011	104113013	7320
	Povinné pojistné na sociální zabezpečení	43	V	3200	4374	5031	104113013	7320
	Povinné pojistné na veřejné zdravotní pojištění	16	V	3200	4374	5032	104113013	7320
	Platy zaměstnanců v pracovním poměru vyjma zaměstnanců na služebních místech	87	V	3200	4374	5011	104100000	7320
	Povinné pojistné na sociální zabezpečení	21	V	3200	4374	5031	104100000	7320
	Povinné pojistné na veřejné zdravotní pojištění	8	V	3200	4374	5032	104100000	7320

**Přehled rozpočtových opatření, schválených Radou města Brna na základě usnesení Z8/34. ZMB, bod 28.D.4.
v souvislosti s prostředky, přijatými z jiných veřejných rozpočtů v období od 1.1.2022 do 31.12.2022**

Poskytovatel	Účel dotace	Částka v tis. Kč	P, V, F	Zvýšení/snížení příjmů, výdajů a financování				
				ORJ	§	Pol.	UZ	ORG
KÚ JMK	Neinvestiční transfer z Krajského úřadu Jihomoravského kraje - podíl EU	6 709	P	1700		4122	104513013	9130
	Neinvestiční transfer z Krajského úřadu Jihomoravského kraje - národní podíl	789	P	1700		4122	104113013	9130
	Neinvestiční transfer z Krajského úřadu Jihomoravského kraje - podíl JMK	395	P	1700		4122	104100000	9130
	Neinvestiční transfer zřízeným p.o. - Centrum sociálních služeb	6 709	V	7200	4374	5336	104513013	9130
	Neinvestiční transfer zřízeným p.o. - Centrum sociálních služeb	789	V	7200	4374	5336	104113013	9130
	Neinvestiční transfer zřízeným p.o. - Centrum sociálních služeb	395	V	7200	4374	5336	104100000	9130
MPSV ČR	Neinvestiční transfer z Ministerstva práce a sociálních věcí - podíl EU	798	P	1700		4116	104513013	9148
	Neinvestiční transfer z Ministerstva práce a sociálních věcí - národní podíl	94	P	1700		4116	104113013	9148
	Neinvestiční transfer zřízeným p.o. - DROM, romské středisko	798	V	7200	4342	5336	104513013	9148
	Neinvestiční transfer zřízeným p.o. - DROM, romské středisko	94	V	7200	4342	5336	104113013	9148
KÚ JMK	Neinvestiční transfer z Krajského úřadu JMK - podíl EU	3	P	5200		4122	120513014	8261
	Neinvestiční transfer z Krajského úřadu JMK - národní podíl	1	P	5200		4122	120113014	8261
	Neinvestiční transfer z Krajského úřadu JMK - podíl EU	24	P	5200		4122	120513014	8218
	Neinvestiční transfer z Krajského úřadu JMK - národní podíl	4	P	5200		4122	120113014	8218
	Neinvestiční transfer z Krajského úřadu JMK - podíl EU	21	P	5200		4122	120513014	8225
	Neinvestiční transfer z Krajského úřadu JMK - národní podíl	4	P	5200		4122	120113014	8225
	Neinvestiční transfer z Krajského úřadu JMK - podíl EU	2	P	5200		4122	120513014	8181
	Neinvestiční transfer z Krajského úřadu JMK - národní podíl	1	P	5200		4122	120113014	8181
	Neinvestiční transfer z Krajského úřadu JMK - podíl EU	54	P	5200		4122	120513014	8267
	Neinvestiční transfer z Krajského úřadu JMK - národní podíl	9	P	5200		4122	120113014	8267
	Neinvestiční transfer z Krajského úřadu JMK - podíl EU	16	P	5200		4122	120513014	8026
	Neinvestiční transfer z Krajského úřadu JMK - národní podíl	3	P	5200		4122	120113014	8026
	Neinvestiční transfer z Krajského úřadu JMK - podíl EU	268	P	5200		4122	120513014	8256
	Neinvestiční transfer z Krajského úřadu JMK - národní podíl	47	P	5200		4122	120113014	8256
	Neinvestiční transfer z Krajského úřadu JMK - podíl EU	14	P	5200		4122	120513014	8299
	Neinvestiční transfer z Krajského úřadu JMK - národní podíl	3	P	5200		4122	120113014	8299
	Neinvestiční transfer z Krajského úřadu JMK - podíl EU	15	P	5200		4122	120513014	8223
	Neinvestiční transfer z Krajského úřadu JMK - národní podíl	3	P	5200		4122	120113014	8223
	Neinvestiční transfer z Krajského úřadu JMK - podíl EU	48	P	5200		4122	120513014	8221
	Neinvestiční transfer z Krajského úřadu JMK - národní podíl	9	P	5200		4122	120113014	8221
	Neinvestiční transfer zřízeným p.o. - ZŠ nám. Míru 3	8	V	5200	3113	5336	120513014	8261
	Neinvestiční transfer zřízeným p.o. - ZŠ nám. Míru 3	1	V	5200	3113	5336	120113014	8261
	Neinvestiční transfer zřízeným p.o. - ZŠ Novoměstská 21	24	V	5200	3113	5336	120513014	8218
	Neinvestiční transfer zřízeným p.o. - ZŠ Novoměstská 21	4	V	5200	3113	5336	120113014	8218
	Neinvestiční transfer zřízeným p.o. - ZŠ a MŠ Jihomoravské nám. 2	21	V	5200	3113	5336	120513014	8225

Přehled rozpočtových opatření, schválených Radou města Brna na základě usnesení Z8/34. ZMB, bod 28.D.4.
v souvislosti s prostředky, přijatými z jiných veřejných rozpočtů v období od 1.1.2022 do 31.12.2022

Poskytovatel	Účel dotace	Částka v tis. Kč	P, V, F	Zvýšení/snížení příjmů, výdajů a financování				
				ORJ	§	Pol.	UZ	ORG
	Neinvestiční transfer zřízeným p.o. - ZŠ a MŠ Jihomoravské nám. 2	4	V	5200	3113	5336	120113014	8225
	Neinvestiční transfer zřízeným p.o. - MŠ NA OSADĚ Kopernikova 6	2	V	5200	3111	5336	120513014	8181
	Neinvestiční transfer zřízeným p.o. - MŠ NA OSADĚ Kopernikova 6	1	V	5200	3111	5336	120113014	8181
	Neinvestiční transfer zřízeným p.o. - ZŠ J.A.K. nám. Republiky 10	54	V	5200	3113	5336	120513014	8267
	Neinvestiční transfer zřízeným p.o. - ZŠ J.A.K. nám. Republiky 10	9	V	5200	3113	5336	120113014	8267
	Neinvestiční transfer zřízeným p.o. - MŠ Kamarád Čtvrtě 3	16	V	5200	3111	5336	120513014	8026
	Neinvestiční transfer zřízeným p.o. - MŠ Kamarád Čtvrtě 3	3	V	5200	3111	5336	120113014	8026
	Neinvestiční transfer zřízeným p.o. - ZŠ a MŠ Křenová 21	268	V	5200	3113	5336	120513014	8256
	Neinvestiční transfer zřízeným p.o. - ZŠ a MŠ Křenová 21	47	V	5200	3113	5336	120113014	8256
	Neinvestiční transfer zřízeným p.o. - ZŠ Laštůvkova 77	14	V	5200	3113	5336	120513014	8299
	Neinvestiční transfer zřízeným p.o. - ZŠ Laštůvkova 77	3	V	5200	3113	5336	120113014	8299
	Neinvestiční transfer zřízeným p.o. - ZŠ Novolíšeňská 10	15	V	5200	3113	5336	120513014	8223
	Neinvestiční transfer zřízeným p.o. - ZŠ Novolíšeňská 10	3	V	5200	3113	5336	120113014	8223
	Neinvestiční transfer zřízeným p.o. - ZŠ Masarova 11	48	V	5200	3113	5336	120513014	8221
	Neinvestiční transfer zřízeným p.o. - ZŠ Masarova 11	9	V	5200	3113	5336	120113014	8221
MŠMT ČR	Ostatní přijaté vratky transferů a podobné příjmy - MŠ Kamechy, Kavčí 3	1	P	5200	3111	2229	103533063	8013
	Ostatní přijaté vratky transferů a podobné příjmy - MŠ Kamechy, Kavčí 3	1	P	5200	3111	2229	103133063	8013
	Ostatní přijaté vratky transferů a podobné příjmy - ZŠ a MŠ Křídlovická 30b	15	P	5200	3113	2229	103533063	8257
	Ostatní přijaté vratky transferů a podobné příjmy - ZŠ a MŠ Křídlovická 30b	3	P	5200	3113	2229	103133063	8257
	Ostatní přijaté vratky transferů a podobné příjmy - MZŠ Kamenačky 3591/4	30	P	5200	3113	2229	103533063	8250
	Ostatní přijaté vratky transferů a podobné příjmy - MZŠ Kamenačky 3591/4	5	P	5200	3113	2229	103133063	8250
	Ostatní přijaté vratky transferů a podobné příjmy - MŠ Hudcova 435/47	116	P	5200	3111	2229	103533063	8039
	Ostatní přijaté vratky transferů a podobné příjmy - MŠ Hudcova 435/47	20	P	5200	3111	2229	103133063	8039
	Vratky transferů poskytnutých z veřejných rozpočtů - podíl EU	1	V	5200	3111	5364	103533063	8013
	Vratky transferů poskytnutých z veřejných rozpočtů - národní podíl	1	V	5200	3111	5364	103133063	8013
	Vratky transferů poskytnutých z veřejných rozpočtů - podíl EU	15	V	5200	3113	5364	103533063	8257
	Vratky transferů poskytnutých z veřejných rozpočtů - národní podíl	3	V	5200	3113	5364	103133063	8257
	Vratky transferů poskytnutých z veřejných rozpočtů - podíl EU	30	V	5200	3113	5364	103533063	8250
	Vratky transferů poskytnutých z veřejných rozpočtů - národní podíl	5	V	5200	3113	5364	103133063	8250
	Vratky transferů poskytnutých z veřejných rozpočtů - podíl EU	116	V	5200	3111	5364	103533063	8039
	Vratky transferů poskytnutých z veřejných rozpočtů - národní podíl	20	V	5200	3111	5364	103133063	8039

Přehled rozpočtových opatření, schválených Radou města Brna na základě usnesení Z8/34. ZMB, bod 28.D.4.
v souvislosti s prostředky, přijatými z jiných veřejných rozpočtů v období od 1.1.2022 do 31.12.2022

Poskytovatel	Účel dotace	Částka v tis. Kč	P, V, F	Zvýšení/snížení příjmů, výdajů a financování				
				ORJ	§	Pol.	UZ	ORG
ÚP ČR	Neinvestiční transfer z Úřadu práce	1 288	P	1700		4116	13101	
	Převod části transferu na městskou část Brno-Ořešín	-14	-P	1700		4116	13101	
	Převod části transferu na městskou část Brno-Kníničky	-15	-P	1700		4116	13101	
	Převod části transferu na městskou část Brno-Žabovřesky	-37	-P	1700		4116	13101	
	Převod části transferu na městskou část Brno-Medlánky	-45	-P	1700		4116	13101	
	Převod části transferu na městskou část Brno-sever	-183	-P	1700		4116	13101	
	Převod části transferu na městskou část Brno-střed	-994	-P	1700		4116	13101	
MŠMT ČR	Ostatní přijaté vratky transferů a podobné příjmy - ZŠ a MŠ Chalabalova 2	61	P	5200	3113	2229	103533063	8294
	Ostatní přijaté vratky transferů a podobné příjmy - ZŠ a MŠ Chalabalova 2	11	P	5200	3113	2229	103133063	8294
	Vratky transferů poskytnutých z veřejných rozpočtů - podíl EU	61	V	5200	3113	5364	103533063	8294
	Vratky transferů poskytnutých z veřejných rozpočtů - národní podíl	11	V	5200	3113	5364	103133063	8294
ÚP ČR	Neinvestiční transfer z Úřadu práce - národní podíl	7	P	1700		4116	104113013	
	Neinvestiční transfer z Úřadu práce - podíl EU	38	P	1700		4116	104513013	
	Převod transferu na městskou část Brno-střed	-7	-P	1700		4116	104113013	
	Převod transferu na městskou část Brno-střed	-38	-P	1700		4116	104513013	
MMR ČR	Převody domněle neoprávněně použitých dotací zpět poskytovateli	3	V	6200	3612	5904	107117968	2631
	Převody domněle neoprávněně použitých dotací zpět poskytovateli	48	V	6200	3612	5904	107517969	2631
	Zapojení Fondu bytové výstavby	51	F	1700		8115		
MŽP ČR	Neinvestiční transfer z Ministerstva životního prostředí - podíl EU	1 200	P	1700		4116	106515011	5459
	Převod transferu do Fondu kofinancování projektů	-1 200	-F	1700		8115	106515011	5459
MMR ČR	Investiční transfer z Ministerstva pro místní rozvoj - národní podíl	1 060	P	1700		4216	107117968	5462
	Investiční transfer z Ministerstva pro místní rozvoj - podíl EU	18 019	P	1700		4216	107517969	5462
	Převod transferu do Fondu kofinancování projektů	-1 060	-F	1700		8115	107117968	5462
	Převod transferu do Fondu kofinancování projektů	-18 019	-F	1700		8115	107517969	5462
MMR ČR	Investiční transfer z Ministerstva pro místní rozvoj - národní podíl	465	P	1700		4216	107117968	2616
	Investiční transfer z Ministerstva pro místní rozvoj - podíl EU	7 905	P	1700		4216	107517969	2616
	Převod transferu do Fondu bytové výstavby	-465	-F	1700		8115	107117968	2616
	Převod transferu do Fondu bytové výstavby	-7 905	-F	1700		8115	107517969	2616

**Přehled rozpočtových opatření, schválených Radou města Brna na základě usnesení Z8/34. ZMB, bod 28.D.4.
v souvislosti s prostředky, přijatými z jiných veřejných rozpočtů v období od 1.1.2022 do 31.12.2022**

Poskytovatel	Účel dotace	Částka v tis. Kč	P, V, F	Zvýšení/snížení příjmů, výdajů a financování				
				ORJ	§	Pol.	UZ	ORG
ÚP ČR	Neinvestiční transfer z Úřadu práce	15	P	1700		4116	13101	
	Převod části transferu na městskou část Brno-střed	-1	-P	1700		4116	13101	
	Převod části transferu na městskou část Brno-Ořešín	-14	-P	1700		4116	13101	
MŠMT ČR	Ostatní přijaté vratky transferů a podobné příjmy - ZŠ a MŠ Vedlejší 10	19	P	5200	3113	2229	103533063	8222
	Ostatní přijaté vratky transferů a podobné příjmy - ZŠ a MŠ Vedlejší 10	3	P	5200	3113	2229	103133063	8222
	Ostatní přijaté vratky transferů a podobné příjmy - ZŠ a MŠ nám. Svornosti 7	2	P	5200	3113	2229	103533063	8269
	Ostatní přijaté vratky transferů a podobné příjmy - ZŠ a MŠ nám. Svornosti 7	1	P	5200	3113	2229	103133063	8269
	Vratky transferů poskytnutých z veřejných rozpočtů - podíl EU	19	V	5200	3113	5364	103533063	8222
	Vratky transferů poskytnutých z veřejných rozpočtů - národní podíl	3	V	5200	3113	5364	103133063	8222
	Vratky transferů poskytnutých z veřejných rozpočtů - podíl EU	2	V	5200	3113	5364	103533063	8269
	Vratky transferů poskytnutých z veřejných rozpočtů - národní podíl	1	V	5200	3113	5364	103133063	8269
ÚP ČR	Neinvestiční transfer z Úřadu práce - vratka	-189	-P	1700		4116	13010	
	Ostatní neinvestiční transfery obyvatelstvu	-189	-V	7200	4339	5499	13010	7720
MPSV ČR	Neinvestiční transfer z Ministerstva práce a sociálních věcí - národní podíl	159	P	1700		4116	104113013	5471
	Neinvestiční transfer z Ministerstva práce a sociálních věcí - podíl EU	1 355	P	1700		4116	104513013	5471
	Převod části transferu do Fondu kofinancování projektů	-152	-F	1700		8115	104113013	5471
	Převod části transferu do Fondu kofinancování projektů	-1 297	-F	1700		8115	104513013	5471
	Podpora zaměstnanosti ohrožených skupin trhu práce na území města Brna:							
	Drobný hmotný dlouhodobý majetek	5	V	7200	4349	5137	104113013	5471
	Drobný hmotný dlouhodobý majetek	42	V	7200	4349	5137	104513013	5471
	Nákup materiálu	1	V	7200	4349	5139	104113013	5471
	Nákup materiálu	7	V	7200	4349	5139	104513013	5471
	Služby školení a vzdělávání	1	V	7200	4349	5167	104113013	5471
Služby školení a vzdělávání	9	V	7200	4349	5167	104513013	5471	
MPSV ČR	Neinvestiční transfer z Ministerstva práce a sociálních věcí - národní podíl	150	P	1700		4116	104113013	5451
	Neinvestiční transfer z Ministerstva práce a sociálních věcí - podíl EU	1 275	P	1700		4116	104513013	5451
	Převod části transferu do Fondu kofinancování projektů	-145	-F	1700		8115	104113013	5451
	Převod části transferu do Fondu kofinancování projektů	-1 233	-F	1700		8115	104513013	5451
	Programové zabydlování rodin i jednotlivců a zvyšování kompetencí k bydlení:							
	Služby elektronických komunikací	1	V	7200	4349	5162	104113013	5451
	Služby elektronických komunikací	8	V	7200	4349	5162	104513013	5451
	Konzultační, poradenské a právní služby	1	V	7200	4349	5166	104113013	5451
Konzultační, poradenské a právní služby	8	V	7200	4349	5166	104513013	5451	

**Přehled rozpočtových opatření, schválených Radou města Brna na základě usnesení Z8/34. ZMB, bod 28.D.4.
v souvislosti s prostředky, přijatými z jiných veřejných rozpočtů v období od 1.1.2022 do 31.12.2022**

Poskytovatel	Účel dotace	Částka v tis. Kč	P, V, F	Zvýšení/snížení příjmů, výdajů a financování				
				ORJ	§	Pol.	UZ	ORG
	Služby školení a vzdělávání	1	V	7200	4349	5167	104113013	5451
	Služby školení a vzdělávání	13	V	7200	4349	5167	104513013	5451
	Nákup ostatních služeb - Programové zabydlování rodin i jednotlivců a zvyšování kompetencí k bydlení	2	V	7200	4349	5169	104113013	5451
	Nákup ostatních služeb - Programové zabydlování rodin i jednotlivců a zvyšování kompetencí k bydlení	13	V	7200	4349	5169	104513013	5451
MV ČR	Neinvestiční transfer z Ministerstva vnitra	1 141	P	1700		4116	14007	
	Ostatní osobní výdaje	444	V	3200	6171	5021	14007	7320
	Povinné pojistné na sociální zabezpečení	83	V	3200	6171	5031	14007	7320
	Povinné pojistné na veřejné zdravotní pojištění	30	V	3200	6171	5032	14007	7320
	Neinvestiční transfery nefinančním podnikatelům - právnickým osobám - SocioFaktor s.r.o.	540	V	7200	4342	5213	14007	7720
	Drobný hmotný dlouhodobý majetek	11	V	7200	4342	5137	14007	7720
	Nákup materiálu	12	V	7200	4342	5139	14007	7720
	Pohoštění	18	V	7200	4342	5175	14007	7720
	Ostatní neinvestiční výdaje j.n.	3	V	7200	4342	5909	14007	7720
MF ČR	Neinvestiční transfer z Ministerstva financí - národní podíl	16	P	1700		4116	060112002	5448
NF ČR	Neinvestiční transfer z Národního fondu - podíl EU	62	P	1700		4118	060595032	5448
NF ČR	Investiční transfer z Národního fondu - podíl EU	30	P	1700		4218	060595531	5448
	Neinvestiční transfer zřízeným p.o. - Muzeum města Brna	16	V	7300	3322	5336	060112002	5448
	Neinvestiční transfer zřízeným p.o. - Muzeum města Brna	62	V	7300	3322	5336	060595032	5448
	Jiný investiční transfer zřízeným p.o. - Muzeum města Brna	30	V	7300	3322	6356	060595531	5448
MPSV ČR	Neinvestiční transfer z Ministerstva práce a sociálních věcí	84 344	P	1700		4116	13024	
	Převod části transferu na městské části	-72 630	-P	1700		4116	13024	
	Platy zaměstnanců v pracovním poměru vyjma zaměstnanců na služebních místech	8 299	V	3200	6171	5011	13024	7320
	Povinné pojistné na sociální zabezpečení	2 058	V	3200	6171	5031	13024	7320
	Povinné pojistné na veřejné zdravotní pojištění	747	V	3200	6171	5032	13024	7320
	Ochranné pomůcky	10	V	7200	4324	5132	13024	7720
	Knihy a obdobné listinné informační prostředky	20	V	7200	4324	5136	13024	7720
	Drobný hmotný dlouhodobý majetek	20	V	7200	4324	5137	13024	7720
	Služby školení a vzdělávání	405	V	7200	4324	5167	13024	7720
	Nákup ostatních služeb; SPOD	80	V	7200	4324	5169	13024	6185
	Výdaje na věcné dary	75	V	7200	4324	5194	13024	7720

Přehled rozpočtových opatření, schválených Radou města Brna na základě usnesení Z8/34. ZMB, bod 28.D.4.
v souvislosti s prostředky, přijatými z jiných veřejných rozpočtů v období od 1.1.2022 do 31.12.2022

Poskytovatel	Účel dotace	Částka v tis. Kč	P, V, F	Zvýšení/snížení příjmů, výdajů a financování				
				ORJ	§	Pol.	UZ	ORG
KÚ JMK	Neinvestiční transfer z Krajského úřadu Jihomoravského kraje	222	P	1700		4122	13305	
	Platy zaměstnanců v pracovním poměru vyjma zaměstnanců na služebních místech	166	V	3200	6171	5011	13305	7320
	Povinné pojistné na sociální zabezpečení	41	V	3200	6171	5031	13305	7320
	Povinné pojistné na veřejné zdravotní pojištění	15	V	3200	6171	5032	13305	7320
	Neinvestiční transfer z Krajského úřadu Jihomoravského kraje	26 248	P	1700		4122	13305	9130
	Neinvestiční transfer z Krajského úřadu Jihomoravského kraje	9 231	P	1700		4122	13305	9131
	Neinvestiční transfer z Krajského úřadu Jihomoravského kraje	2 450	P	1700		4122	13305	9132
	Neinvestiční transfer z Krajského úřadu Jihomoravského kraje	4 495	P	1700		4122	13305	9133
	Neinvestiční transfer z Krajského úřadu Jihomoravského kraje	9 573	P	1700		4122	13305	9134
	Neinvestiční transfer z Krajského úřadu Jihomoravského kraje	4 836	P	1700		4122	13305	9135
	Neinvestiční transfer z Krajského úřadu Jihomoravského kraje	1 839	P	1700		4122	13305	9136
	Neinvestiční transfer z Krajského úřadu Jihomoravského kraje	1 887	P	1700		4122	13305	9137
	Neinvestiční transfer z Krajského úřadu Jihomoravského kraje	1 831	P	1700		4122	13305	9138
	Neinvestiční transfer z Krajského úřadu Jihomoravského kraje	3 389	P	1700		4122	13305	9139
	Neinvestiční transfer z Krajského úřadu Jihomoravského kraje	3 153	P	1700		4122	13305	9140
	Neinvestiční transfer z Krajského úřadu Jihomoravského kraje	2 075	P	1700		4122	13305	9145
	Neinvestiční transfer z Krajského úřadu Jihomoravského kraje	1 248	P	1700		4122	13305	9148
	Neinvestiční transfer zřízeným p.o. - Centrum sociálních služeb	1 969	V	7200	4312	5336	13305	9130
	Neinvestiční transfer zřízeným p.o. - Centrum sociálních služeb	12 792	V	7200	4351	5336	13305	9130
	Neinvestiční transfer zřízeným p.o. - Centrum sociálních služeb	286	V	7200	4355	5336	13305	9130
	Neinvestiční transfer zřízeným p.o. - Centrum sociálních služeb	2 290	V	7200	4356	5336	13305	9130
	Neinvestiční transfer zřízeným p.o. - Centrum sociálních služeb	3 882	V	7200	4357	5336	13305	9130
	Neinvestiční transfer zřízeným p.o. - Centrum sociálních služeb	3 489	V	7200	4359	5336	13305	9130
	Neinvestiční transfer zřízeným p.o. - Centrum sociálních služeb	835	V	7200	4372	5336	13305	9130
	Neinvestiční transfer zřízeným p.o. - Centrum sociálních služeb	705	V	7200	4374	5336	13305	9130
	Neinvestiční transfer zřízeným p.o. - Domov pro seniory Kociánka	6 689	V	7200	4350	5336	13305	9131
	Neinvestiční transfer zřízeným p.o. - Domov pro seniory Kociánka	2 542	V	7200	4357	5336	13305	9131
	Neinvestiční transfer zřízeným p.o. - Domov pro seniory Kosmonautů	2 450	V	7200	4357	5336	13305	9132
	Neinvestiční transfer zřízeným p.o. - Domov pro seniory Nopova	4 495	V	7200	4357	5336	13305	9133
	Neinvestiční transfer zřízeným p.o. - Domov pro seniory Věstonická	2 976	V	7200	4350	5336	13305	9134
	Neinvestiční transfer zřízeným p.o. - Domov pro seniory Věstonická	6 597	V	7200	4357	5336	13305	9134
	Neinvestiční transfer zřízeným p.o. - Domov pro seniory Foltýnova	3 261	V	7200	4350	5336	13305	9135
	Neinvestiční transfer zřízeným p.o. - Domov pro seniory Foltýnova	1 575	V	7200	4357	5336	13305	9135
	Neinvestiční transfer zřízeným p.o. - Domov pro seniory Koniklecová	1 839	V	7200	4350	5336	13305	9136
	Neinvestiční transfer zřízeným p.o. - Domov pro seniory Okružní	1 887	V	7200	4350	5336	13305	9137
	Neinvestiční transfer zřízeným p.o. - Domov pro seniory Podpěrova	1 831	V	7200	4350	5336	13305	9138
	Neinvestiční transfer zřízeným p.o. - Domov pro seniory Vychodilova	3 389	V	7200	4350	5336	13305	9139

**Přehled rozpočtových opatření, schválených Radou města Brna na základě usnesení Z8/34. ZMB, bod 28.D.4.
v souvislosti s prostředky, přijatými z jiných veřejných rozpočtů v období od 1.1.2022 do 31.12.2022**

Poskytovatel	Účel dotace	Částka v tis. Kč	P, V, F	Zvýšení/snížení příjmů, výdajů a financování				
				ORJ	§	Pol.	UZ	ORG
	Neinvestiční transfer zřízeným p.o. - Domov pro seniory Mikuláškovo nám.	1 408	V	7200	4350	5336	13305	9140
	Neinvestiční transfer zřízeným p.o. - Domov pro seniory Mikuláškovo nám.	1 745	V	7200	4357	5336	13305	9140
	Neinvestiční transfer zřízeným p.o. - Domov pro seniory Holásecká	2 075	V	7200	4350	5336	13305	9145
	Neinvestiční transfer zřízeným p.o. - DROM, romské středisko	587	V	7200	4375	5336	13305	9148
	Neinvestiční transfer zřízeným p.o. - DROM, romské středisko	661	V	7200	4378	5336	13305	9148
MZ ČR	Neinvestiční transfer z Ministerstva zdravotnictví	240	P	1700		4116	35019	9147
	Neinvestiční transfer zřízeným p.o. - Úrazová nemocnice v Brně	240	V	7100	3522	5336	35019	9147
MŠMT ČR	Ostatní přijaté vratky transferů a podobné příjmy - MŠ Kamarád, Čtvrtě 3	1	P	5200	3111	2229	103533063	8026
	Ostatní přijaté vratky transferů a podobné příjmy - MŠ Kamarád, Čtvrtě 3	1	P	5200	3111	2229	103133063	8026
	Vratky transferů poskytnutých z veřejných rozpočtů - podíl EU	1	V	5200	3111	5364	103533063	8026
	Vratky transferů poskytnutých z veřejných rozpočtů - národní podíl	1	V	5200	3111	5364	103133063	8026
MMR ČR	Investiční transfer z Ministerstva pro místní rozvoj - národní podíl	569	P	1700		4216	107117968	2615
	Investiční transfer z Ministerstva pro místní rozvoj - podíl EU	9 670	P	1700		4216	107517969	2615
	Převod transferu do Fondu bytové výstavby	-569	-F	1700		8115	107117968	2615
	Převod transferu do Fondu bytové výstavby	-9 670	-F	1700		8115	107517969	2615
MK ČR	Neinvestiční transfer z Ministerstva kultury	600	P	1700		4116	34070	9125
	Neinvestiční transfer zřízeným p.o. - TIC BRNO	600	V	7300	3319	5336	34070	9125
KÚ JMK	Neinvestiční transfer z Krajského úřadu JMK - podíl EU	5	P	5200		4122	120513014	8219
	Neinvestiční transfer z Krajského úřadu JMK - národní podíl	1	P	5200		4122	120113014	8219
	Neinvestiční transfer zřízeným p.o. - ZŠ Bosonožská 9	5	V	5200	3113	5336	120513014	8219
	Neinvestiční transfer zřízeným p.o. - ZŠ Bosonožská 9	1	V	5200	3113	5336	120113014	8219
ÚP ČR	Neinvestiční transfer z Úřadu práce	62	P	1700		4116	13101	
	Převod části transferu na městskou část Brno-Ořešín	-14	-P	1700		4116	13101	
	Převod části transferu na městskou část Brno-střed	-48	-P	1700		4116	13101	
MPSV ČR	Neinvestiční transfer z Ministerstva práce a sociálních věcí	20 896	P	1700		4116	13015	
	Platy zaměstnanců v pracovním poměru vyjma zaměstnanců na služebních místech	15 549	V	3200	6171	5011	13015	7320
	Povinné pojistné na sociální zabezpečení	3 856	V	3200	6171	5031	13015	7320
	Povinné pojistné na veřejné zdravotní pojištění	1 399	V	3200	6171	5032	13015	7320
	Drobný hmotný dlouhodobý majetek	50	V	7200	4341	5137	13015	7720
	Služby školení a vzdělávání	42	V	7200	4341	5167	13015	7720

Přehled rozpočtových opatření, schválených Radou města Brna na základě usnesení Z8/34. ZMB, bod 28.D.4.
v souvislosti s prostředky, přijatými z jiných veřejných rozpočtů v období od 1.1.2022 do 31.12.2022

Poskytovatel	Účel dotace	Částka v tis. Kč	P, V, F	Zvýšení/snížení příjmů, výdajů a financování				
				ORJ	§	Pol.	UZ	ORG
MK ČR	Neinvestiční transfer z Ministerstva kultury	120	P	1700		4116	34070	9121
	Neinvestiční transfer zřízeným p.o. - Národní divadlo Brno	120	V	7300	3311	5336	34070	9121
NF ČR	Neinvestiční transfer z Národního fondu - podíl EU	162	P	1700		4118	060595032	9128
	Neinvestiční transfer zřízeným p.o. - Muzeum města Brna	162	V	7300	3315	5336	060595032	9128
MZ ČR	Neinvestiční transfer z Ministerstva zdravotnictví	210	P	1700		4116	35015	9119
	Neinvestiční transfer zřízeným p.o. - Nemocnice Milosrdných bratří	210	V	7100	3522	5336	35015	9119
MV ČR	Neinvestiční transfer z Ministerstva vnitra	9	P	1700		4116	14137	
	Převod transferu na městskou část Brno-Židenice	-9	-P	1700		4116	14137	
MZ ČR	Neinvestiční transfer z Ministerstva zdravotnictví	349	P	1700		4116	35019	9147
	Neinvestiční transfer zřízeným p.o. - Úrazová nemocnice v Brně	349	V	7100	3522	5336	35019	9147
MŠMT ČR	Ostatní přijaté vratky transferů a podobné příjmy - MŠ Řezáčova 3	6	P	5200	3111	2229	103533063	8178
	Ostatní přijaté vratky transferů a podobné příjmy - MŠ Řezáčova 3	1	P	5200	3111	2229	103133063	8178
	Vratky transferů poskytnutých z veřejných rozpočtů - podíl EU	6	V	5200	3111	5364	103533063	8178
	Vratky transferů poskytnutých z veřejných rozpočtů - národní podíl	1	V	5200	3111	5364	103133063	8178
KÚ JMK	Neinvestiční transfer z Krajského úřadu Jihomoravského kraje	133	P	1700		4122	13305	
	Platy zaměstnanců v pracovním poměru vyjma zaměstnanců na služebních místech	99	V	3200	6171	5011	13305	7320
	Povinné pojistné na sociální zabezpečení	25	V	3200	6171	5031	13305	7320
	Povinné pojistné na veřejné zdravotní pojištění	9	V	3200	6171	5032	13305	7320
	Neinvestiční transfer z Krajského úřadu Jihomoravského kraje	14 740	P	1700		4122	13305	9130
	Neinvestiční transfer z Krajského úřadu Jihomoravského kraje	3 705	P	1700		4122	13305	9131
	Neinvestiční transfer z Krajského úřadu Jihomoravského kraje	899	P	1700		4122	13305	9132
	Neinvestiční transfer z Krajského úřadu Jihomoravského kraje	1 616	P	1700		4122	13305	9133
	Neinvestiční transfer z Krajského úřadu Jihomoravského kraje	3 800	P	1700		4122	13305	9134
	Neinvestiční transfer z Krajského úřadu Jihomoravského kraje	1 825	P	1700		4122	13305	9135
	Neinvestiční transfer z Krajského úřadu Jihomoravského kraje	767	P	1700		4122	13305	9136
	Neinvestiční transfer z Krajského úřadu Jihomoravského kraje	799	P	1700		4122	13305	9137
	Neinvestiční transfer z Krajského úřadu Jihomoravského kraje	762	P	1700		4122	13305	9138
	Neinvestiční transfer z Krajského úřadu Jihomoravského kraje	1 345	P	1700		4122	13305	9139
	Neinvestiční transfer z Krajského úřadu Jihomoravského kraje	1 314	P	1700		4122	13305	9140
Neinvestiční transfer z Krajského úřadu Jihomoravského kraje	741	P	1700		4122	13305	9145	
Neinvestiční transfer z Krajského úřadu Jihomoravského kraje	745	P	1700		4122	13305	9148	

Přehled rozpočtových opatření, schválených Radou města Brna na základě usnesení Z8/34. ZMB, bod 28.D.4.
v souvislosti s prostředky, přijatými z jiných veřejných rozpočtů v období od 1.1.2022 do 31.12.2022

Poskytovatel	Účel dotace	Částka v tis. Kč	P, V, F	Zvýšení/snížení příjmů, výdajů a financování				
				ORJ	§	Pol.	UZ	ORG
	Neinvestiční transfer zřízeným p.o. - Centrum sociálních služeb	1 176	V	7200	4312	5336	13305	9130
	Neinvestiční transfer zřízeným p.o. - Centrum sociálních služeb	7 413	V	7200	4351	5336	13305	9130
	Neinvestiční transfer zřízeným p.o. - Centrum sociálních služeb	135	V	7200	4355	5336	13305	9130
	Neinvestiční transfer zřízeným p.o. - Centrum sociálních služeb	1 335	V	7200	4356	5336	13305	9130
	Neinvestiční transfer zřízeným p.o. - Centrum sociálních služeb	1 954	V	7200	4357	5336	13305	9130
	Neinvestiční transfer zřízeným p.o. - Centrum sociálních služeb	1 807	V	7200	4359	5336	13305	9130
	Neinvestiční transfer zřízeným p.o. - Centrum sociálních služeb	499	V	7200	4372	5336	13305	9130
	Neinvestiční transfer zřízeným p.o. - Centrum sociálních služeb	421	V	7200	4374	5336	13305	9130
	Neinvestiční transfer zřízeným p.o. - Domov pro seniory Kociánka	2 671	V	7200	4350	5336	13305	9131
	Neinvestiční transfer zřízeným p.o. - Domov pro seniory Kociánka	1 034	V	7200	4357	5336	13305	9131
	Neinvestiční transfer zřízeným p.o. - Domov pro seniory Kosmonautů	899	V	7200	4357	5336	13305	9132
	Neinvestiční transfer zřízeným p.o. - Domov pro seniory Nopova	1 616	V	7200	4357	5336	13305	9133
	Neinvestiční transfer zřízeným p.o. - Domov pro seniory Věstonická	1 284	V	7200	4350	5336	13305	9134
	Neinvestiční transfer zřízeným p.o. - Domov pro seniory Věstonická	2 516	V	7200	4357	5336	13305	9134
	Neinvestiční transfer zřízeným p.o. - Domov pro seniory Foltýnova	1 416	V	7200	4350	5336	13305	9135
	Neinvestiční transfer zřízeným p.o. - Domov pro seniory Foltýnova	409	V	7200	4357	5336	13305	9135
	Neinvestiční transfer zřízeným p.o. - Domov pro seniory Koniklecová	767	V	7200	4350	5336	13305	9136
	Neinvestiční transfer zřízeným p.o. - Domov pro seniory Okružní	799	V	7200	4350	5336	13305	9137
	Neinvestiční transfer zřízeným p.o. - Domov pro seniory Podpěrova	762	V	7200	4350	5336	13305	9138
	Neinvestiční transfer zřízeným p.o. - Domov pro seniory Vychodilova	1 345	V	7200	4350	5336	13305	9139
	Neinvestiční transfer zřízeným p.o. - Domov pro seniory Mikuláškovo nám.	556	V	7200	4350	5336	13305	9140
	Neinvestiční transfer zřízeným p.o. - Domov pro seniory Mikuláškovo nám.	758	V	7200	4357	5336	13305	9140
	Neinvestiční transfer zřízeným p.o. - Domov pro seniory Holásecká	741	V	7200	4350	5336	13305	9145
	Neinvestiční transfer zřízeným p.o. - DROM, romské středisko	350	V	7200	4375	5336	13305	9148
	Neinvestiční transfer zřízeným p.o. - DROM, romské středisko	395	V	7200	4378	5336	13305	9148
MZ ČR	Neinvestiční transfer z Ministerstva zdravotnictví	111	P	1700		4116	35442	9148
	Neinvestiční transfer zřízeným p.o. - DROM, romské středisko	111	V	7200	4342	5336	35442	9148
MMR ČR	Neinvestiční transfer z Ministerstva pro místní rozvoj - národní podíl	58	P	1700		4116	109117017	5469
	Neinvestiční transfer z Ministerstva pro místní rozvoj - podíl EU	328	P	1700		4116	109517018	5469
	Převod části transferu do Fondu kofinancování projektů	-56	-F	1700		8115	109117017	5469
	Převod části transferu do Fondu kofinancování projektů	-320	-F	1700		8115	109517018	5469
	Zprostředkující subjekt ITI 3:							
	Ostatní osobní výdaje	2	V	3200	3636	5021	109117017	5469
	Ostatní osobní výdaje	8	V	3200	3636	5021	109517018	5469

Přehled rozpočtových opatření, schválených Radou města Brna na základě usnesení Z8/34. ZMB, bod 28.D.4.
v souvislosti s prostředky, přijatými z jiných veřejných rozpočtů v období od 1.1.2022 do 31.12.2022

Poskytovatel	Účel dotace	Částka v tis. Kč	P, V, F	Zvýšení/snížení příjmů, výdajů a financování				
				ORJ	§	Pol.	UZ	ORG
MPSV ČR	Neinvestiční transfer z Ministerstva práce a sociálních věcí - národní podíl	401	P	1700		4116	104113013	5460
	Neinvestiční transfer z Ministerstva práce a sociálních věcí - podíl EU	3 408	P	1700		4116	104513013	5460
	Převod části transferu do Fondu kofinancování projektů	-368	-F	1700		8115	104113013	5460
	Převod části transferu do Fondu kofinancování projektů	-3 128	-F	1700		8115	104513013	5460
	Kontaktní místo pro bydlení v Brně:							
	Ostatní osobní výdaje	10	V	3200	4349	5021	104113013	5460
	Ostatní osobní výdaje	85	V	3200	4349	5021	104513013	5460
	Povinné pojistné na sociální zabezpečení	13	V	3200	4349	5031	104113013	5460
	Povinné pojistné na sociální zabezpečení	110	V	3200	4349	5031	104513013	5460
	Povinné pojistné na veřejné zdravotní pojištění	10	V	3200	4349	5032	104113013	5460
	Povinné pojistné na veřejné zdravotní pojištění	85	V	3200	4349	5032	104513013	5460
ÚV ČR	Neinvestiční transfer z Úřadu vlády České republiky	550	P	1700		4116	4359	9148
	Neinvestiční transfer zřízeným p.o. - DROM, romské středisko	550	V	7200	4342	5336	4359	9148
MŽP ČR	Neinvestiční transfer z Ministerstva životního prostředí - podíl EU	687	P	1700		4116	106515011	5458
	Převod transferu do Fondu kofinancování projektů	-687	-F	1700		8115	106515011	5458
MV ČR	Investiční transfer z Ministerstva vnitra	450	P	1700		4216	14502	
	Převod transferu na městskou část Brno-Chrlice	-450	-P	1700		4216	14502	
ÚP ČR	Neinvestiční transfer z Úřadu práce	9	P	1700		4116	13010	
	Ostatní neinvestiční transfery obyvatelstvu	9	V	7200	4339	5499	13010	7720
ÚP ČR	Neinvestiční transfer z Úřadu práce	48	P	1700		4116	13101	
	Převod transferu na městskou část Brno-střed	-48	-P	1700		4116	13101	
ÚP ČR	Neinvestiční transfer z Úřadu práce - národní podíl	65	P	1700		4116	104113013	
	Neinvestiční transfer z Úřadu práce - podíl EU	303	P	1700		4116	104513013	
	Převod transferu na městskou část Brno-střed	-65	-P	1700		4116	104113013	
	Převod transferu na městskou část Brno-střed	-303	-P	1700		4116	104513013	
MZ ČR	Neinvestiční transfer z Ministerstva zdravotnictví	-38	-P	1700		4116	35019	9147
	Neinvestiční transfer zřízeným p.o. - Úrazová nemocnice v Brně	-38	-V	7100	3522	5336	35019	9147

Přehled rozpočtových opatření, schválených Radou města Brna na základě usnesení Z8/34. ZMB, bod 28.D.4.
v souvislosti s prostředky, přijatými z jiných veřejných rozpočtů v období od 1.1.2022 do 31.12.2022

Poskytovatel	Účel dotace	Částka v tis. Kč	P, V, F	Zvýšení/snížení příjmů, výdajů a financování				
				ORJ	§	Pol.	UZ	ORG
MŠMT ČR	Ostatní přijaté vratky transferů a podobné příjmy - ZŠ Hroznová 1	61	P	5200	3113	2229	103533063	8245
	Ostatní přijaté vratky transferů a podobné příjmy - ZŠ Hroznová 1	11	P	5200	3113	2229	103133063	8245
	Vratky transferů poskytnutých z veřejných rozpočtů - podíl EU	61	V	5200	3113	5364	103533063	8245
	Vratky transferů poskytnutých z veřejných rozpočtů - národní podíl	11	V	5200	3113	5364	103133063	8245
ÚP ČR	Neinvestiční transfer z Úřadu práce	45	P	1700		4116	13010	
	Ostatní neinvestiční transfery fyzickým osobám	45	V	7200	4339	5499	13010	7720
MK ČR	Neinvestiční transfer z Ministerstva kultury	200	P	1700		4116	34070	9128
	Neinvestiční transfer zřízeným p.o. - Muzeum města Brna	200	V	7300	3315	5336	34070	9128
KÚ JMK	Neinvestiční transfer z Krajského úřadu Jihomoravského kraje	55	P	5200		4122	311	8260
	Neinvestiční transfer z Krajského úřadu Jihomoravského kraje	80	P	5200		4122	311	8225
	Neinvestiční transfer z Krajského úřadu Jihomoravského kraje	60	P	5200		4122	311	8259
	Neinvestiční transfer zřízeným p.o. - ZŠ a MŠ Kotlářská 4	55	V	5200	3113	5336	311	8260
	Neinvestiční transfer zřízeným p.o. - ZŠ a MŠ Jihomoravské nám. 2	80	V	5200	3113	5336	311	8225
	Neinvestiční transfer zřízeným p.o. - ZŠ Jana Babáka 1	60	V	5200	3113	5336	311	8259
MZ ČR	Neinvestiční transfer z Ministerstva zdravotnictví	210	P	1700		4116	35015	9119
	Neinvestiční transfer zřízeným p.o. - Nemocnice Milosrdných bratří	210	V	7100	3522	5336	35015	9119
KÚ JMK	Neinvestiční transfer z Krajského úřadu Jihomoravského kraje	3 000	P	1700		4122	331	9127
	Neinvestiční transfer zřízeným p.o. - Hvězdárna a planetárium Brno	3 000	V	1500	3319	5336	331	9127
MŽP ČR	Neinvestiční transfer z Ministerstva životního prostředí - podíl EU	1 330	P	1700		4116	106515011	5457
	Investiční transfer z Ministerstva životního prostředí - podíl EU	24	P	1700		4216	106515974	5457
	Převod transferu do Fondu kofinancování projektů	-1 330	-F	1700		8115	106515011	5457
	Převod transferu do Fondu kofinancování projektů	-24	-F	1700		8115	106515974	5457
SFŽP ČR	Neinvestiční transfer ze Státního fondu životního prostředí	446	P	1700		4113	90002	5467
	Investiční transfer ze Státního fondu životního prostředí	51	P	1700		4213	90992	5467
	Převod transferu do Fondu kofinancování projektů	-446	-F	1700		8115	90002	5467
	Převod transferu do Fondu kofinancování projektů	-51	-F	1700		8115	90992	5467

Přehled rozpočtových opatření, schválených Radou města Brna na základě usnesení Z8/34. ZMB, bod 28.D.4.
v souvislosti s prostředky, přijatými z jiných veřejných rozpočtů v období od 1.1.2022 do 31.12.2022

Poskytovatel	Účel dotace	Částka v tis. Kč	P, V, F	Zvýšení/snížení příjmů, výdajů a financování				
				ORJ	§	Pol.	UZ	ORG
MŠMT ČR	Neinvestiční transfer z Ministerstva školství, mládeže a tělovýchovy - národní podíl	500	P	1700		4116	103133063	5441
	Neinvestiční transfer z Ministerstva školství, mládeže a tělovýchovy - podíl EU	4 250	P	1700		4116	103533063	5441
	Převod transferu do Fondu kofinancování projektů	-500	-F	1700		8115	103133063	5441
	Převod transferu do Fondu kofinancování projektů	-4 250	-F	1700		8115	103533063	5441
KÚ JMK	Neinvestiční transfer z Krajského úřadu JMK - národní podíl	86	P	1700		4122	104113013	5463
	Neinvestiční transfer z Krajského úřadu JMK - podíl EU	1 884	P	1700		4122	104513013	5463
	Převod transferu do Fondu kofinancování projektů	-86	-F	1700		8115	104113013	5463
	Převod transferu do Fondu kofinancování projektů	-1 884	-F	1700		8115	104513013	5463
ÚV ČR	Neinvestiční transfer z Úřadu vlády České republiky	300	P	1700		4116	4428	9148
	Neinvestiční transfer zřízeným p.o. - DROM, romské středisko	300	V	7200	4342	5336	4428	9148
MK ČR	Neinvestiční transfer z Ministerstva kultury	250	P	1700		4116	34273	9148
	Neinvestiční transfer zřízeným p.o. - DROM, romské středisko	250	V	7200	4342	5336	34273	9148
MŠMT ČR	Ostatní přijaté vratky transferů a podobné příjmy - MŠ Hatě 19	15	P	5200	3111	2229	103533063	8161
	Ostatní přijaté vratky transferů a podobné příjmy - MŠ Hatě 19	3	P	5200	3111	2229	103133063	8161
	Vratky transferů poskytnutých z veřejných rozpočtů - podíl EU	15	V	5200	3111	5364	103533063	8161
	Vratky transferů poskytnutých z veřejných rozpočtů - národní podíl	3	V	5200	3111	5364	103133063	8161
MV ČR	Investiční transfer z Ministerstva vnitra	4 500	P	1700		4216	14502	5482
KÚ JMK	Investiční transfer z Krajského úřadu Jihomoravského kraje	3 000	P	1700		4222	551	5482
	Převod transferu do Fondu kofinancování projektů	-4 500	-F	1700		8115	14502	5482
	Převod transferu do Fondu kofinancování projektů	-3 000	-F	1700		8115	551	5482
MK ČR	Neinvestiční transfer z Ministerstva kultury	1 000	P	1700		4116	34070	9125
	Neinvestiční transfer z Ministerstva kultury	340	P	1700		4116	34070	9128
	Neinvestiční transfer z Ministerstva kultury	1 300	P	1700		4116	34070	9126
	Neinvestiční transfer zřízeným p.o. - TIC BRNO	1 000	V	7300	3319	5336	34070	9125
	Neinvestiční transfer zřízeným p.o. - Muzeum města Brna	340	V	7300	3315	5336	34070	9128
	Neinvestiční transfer zřízeným p.o. - Dům umění města Brna	1 300	V	7300	3317	5336	34070	9126
MZ ČR	Neinvestiční transfer z Ministerstva zdravotnictví	834	P	1700		4116	35015	9119
	Neinvestiční transfer z Ministerstva zdravotnictví	210	P	1700		4116	35015	9147
	Neinvestiční transfer zřízeným p.o. - Nemocnice Milosrdných bratří	834	V	7100	3522	5336	35015	9119
	Neinvestiční transfer zřízeným p.o. - Úrazová nemocnice v Brně	210	V	7100	3522	5336	35015	9147

Přehled rozpočtových opatření, schválených Radou města Brna na základě usnesení Z8/34. ZMB, bod 28.D.4.
v souvislosti s prostředky, přijatými z jiných veřejných rozpočtů v období od 1.1.2022 do 31.12.2022

Poskytovatel	Účel dotace	Částka v tis. Kč	P, V, F	Zvýšení/snížení příjmů, výdajů a financování				
				ORJ	§	Pol.	UZ	ORG
MK ČR	Neinvestiční transfer z Ministerstva kultury	470	P	1700		4116	34020	9126
	Neinvestiční transfer zřízeným p.o. - Dům umění města Brna	470	V	7300	3317	5336	34020	9126
KÚ JMK	Ostatní přijaté vratky transferů a podobné příjmy - MŠ Kamarád Čtvrtě 3	16	P	5200	3111	2229	120513014	8026
	Ostatní přijaté vratky transferů a podobné příjmy - MŠ Kamarád Čtvrtě 3	3	P	5200	3111	2229	120113014	8026
	Ostatní přijaté vratky transferů a podobné příjmy - ZŠ Laštůvkova 77	7	P	5200	3113	2229	120513014	8299
	Ostatní přijaté vratky transferů a podobné příjmy - ZŠ Laštůvkova 77	1	P	5200	3113	2229	120113014	8299
	Výdaje z finančního vypořádání minulých let - podíl EU	16	V	5200	3111	5366	120513014	8026
	Výdaje z finančního vypořádání minulých let - národní podíl	3	V	5200	3111	5366	120113014	8026
	Výdaje z finančního vypořádání minulých let - podíl EU	7	V	5200	3113	5366	120513014	8299
	Výdaje z finančního vypořádání minulých let - národní podíl	1	V	5200	3113	5366	120113014	8299
MŠMT ČR	Neinvestiční transfer z Ministerstva školství, mládeže a tělovýchovy	270	P	1700		4116	33090	9128
	Neinvestiční transfer z Ministerstva školství, mládeže a tělovýchovy	300	P	1700		4116	33090	9146
	Neinvestiční transfer zřízeným p.o. - Muzeum města Brna	270	V	7300	6221	5336	33090	9128
	Neinvestiční transfer zřízeným p.o. - Waldorfská škola Brno - SŠ, ZŠ a MŠ Plovdivská 8	300	V	5200	6221	5336	33090	9146
MK ČR	Neinvestiční transfer z Ministerstva kultury	900	P	1700		4116	34070	9129
	Neinvestiční transfer z Ministerstva kultury	124	P	1700		4116	34070	9122
	Neinvestiční transfer z Ministerstva kultury	108	P	1700		4116	34070	9120
	Neinvestiční transfer zřízeným p.o. - Filharmonie Brno	900	V	7300	3312	5336	34070	9129
	Neinvestiční transfer zřízeným p.o. - Centrum experimentálního divadla	124	V	7300	3311	5336	34070	9122
	Neinvestiční transfer zřízeným p.o. - Knihovna Jiřího Mahena v Brně	108	V	7300	3314	5336	34070	9120
ÚP ČR	Neinvestiční transfer z Úřadu práce - národní podíl	3	P	1700		4116	104113013	
	Neinvestiční transfer z Úřadu práce - podíl EU	12	P	1700		4116	104513013	
	Převod transferu na městskou část Brno-Kníničky	-3	-P	1700		4116	104113013	
	Převod transferu na městskou část Brno-Kníničky	-12	-P	1700		4116	104513013	
MK ČR	Neinvestiční transfer z Ministerstva kultury	75	P	1700		4116	34070	9128
	Neinvestiční transfer zřízeným p.o. - Muzeum města Brna	75	V	7300	3315	5336	34070	9128
MŠMT ČR	Neinvestiční transfer z Ministerstva školství, mládeže a tělovýchovy - národní podíl	1 800	P	1700		4116	103133063	5447
	Neinvestiční transfer z Ministerstva školství, mládeže a tělovýchovy - podíl EU	15 300	P	1700		4116	103533063	5447
	Podpora předškolního a základního vzdělávání ve městě Brně:							
	Převod části transferu do Fondu kofinancování projektů	-1 708	-F	1700		8115	103133063	5447
	Převod části transferu do Fondu kofinancování projektů	-14 521	-F	1700		8115	103533063	5447

Přehled rozpočtových opatření, schválených Radou města Brna na základě usnesení Z8/34. ZMB, bod 28.D.4.
v souvislosti s prostředky, přijatými z jiných veřejných rozpočtů v období od 1.1.2022 do 31.12.2022

Poskytovatel	Účel dotace	Částka v tis. Kč	P, V, F	Zvýšení/snížení příjmů, výdajů a financování				
				ORJ	§	Pol.	UZ	ORG
	Neinvestiční transfery spolkům; IQ ROMA servis, z.s.	47	V	5900	3119	5222	103133063	5447
	Neinvestiční transfery spolkům; IQ ROMA servis, z.s.	396	V	5900	3119	5222	103533063	5447
	Neinvestiční transfery církvím a náboženským společnostem; Teen Challenge International ČR	30	V	5900	3119	5223	103133063	5447
	Neinvestiční transfery církvím a náboženským společnostem; Teen Challenge International ČR	255	V	5900	3119	5223	103533063	5447
	Neinvestiční transfer zřízeným p.o. - DROM, romské středisko	15	V	5900	3119	5336	103133063	5447
	Neinvestiční transfer zřízeným p.o. - DROM, romské středisko	128	V	5900	3119	5336	103533063	5447
MK ČR	Neinvestiční transfer z Ministerstva kultury	357	P	1700		4116	34053	9120
	Neinvestiční transfer zřízeným p.o. - Knihovna Jiřího Mahena v Brně	357	V	7300	3314	5336	34053	9120
MK ČR	Neinvestiční transfer z Ministerstva kultury	2 522	P	1700		4116	34352	
	Převod transferu na městskou část Brno-střed (Káveeska, středisko Divadlo Polárka)	-2 522	-P	1700		4116	34352	
	Neinvestiční transfer z Ministerstva kultury	22 596	P	1700		4116	34352	9123
	Neinvestiční transfer z Ministerstva kultury	38 209	P	1700		4116	34352	9121
	Neinvestiční transfer z Ministerstva kultury	8 000	P	1700		4116	34352	9122
	Neinvestiční transfer z Ministerstva kultury	4 025	P	1700		4116	34352	9124
	Neinvestiční transfer z Ministerstva kultury	7 120	P	1700		4116	34352	9129
	Neinvestiční transfer zřízeným p.o. - Městské divadlo Brno	22 596	V	7300	3311	5336	34352	9123
	Neinvestiční transfer zřízeným p.o. - Národní divadlo Brno	38 209	V	7300	3311	5336	34352	9121
	Neinvestiční transfer zřízeným p.o. - Centrum experimentálního divadla	8 000	V	7300	3311	5336	34352	9122
	Neinvestiční transfer zřízeným p.o. - Divadlo Radost	4 025	V	7300	3311	5336	34352	9124
	Neinvestiční transfer zřízeným p.o. - Filharmonie Brno	7 120	V	7300	3312	5336	34352	9129
MŠMT ČR	Neinvestiční transfer z Ministerstva školství, mládeže a tělovýchovy	600	P	5200		4116	33090	8296
	Neinvestiční transfer zřízeným p.o. - ZŠ Arménská 21	600	V	5200	6221	5336	33090	8296
KÚ JMK	Neinvestiční transfer z Krajského úřadu Jihomoravského kraje	100	P	1700		4122	214	9125
	Neinvestiční transfer zřízeným p.o. - TIC BRNO	100	V	1600	2143	5336	214	9125
MK ČR	Neinvestiční transfer z Ministerstva kultury	360	P	1700		4116	34070	9125
	Neinvestiční transfer zřízeným p.o. - TIC BRNO	360	V	7300	3319	5336	34070	9125
MPSV ČR	Neinvestiční transfer z Ministerstva práce a sociálních věcí	274	P	1700		4116	13016	
	Převod transferu na městskou část Brno-střed	274	-P	1700		4116	13016	
ÚP ČR	Neinvestiční transfer z Úřadu práce	48	P	1700		4116	13101	
	Převod transferu na městskou část Brno-střed	-48	-P	1700		4116	13101	

Přehled rozpočtových opatření, schválených Radou města Brna na základě usnesení Z8/34. ZMB, bod 28.D.4.
v souvislosti s prostředky, přijatými z jiných veřejných rozpočtů v období od 1.1.2022 do 31.12.2022

Poskytovatel	Účel dotace	Částka v tis. Kč	P, V, F	Zvýšení/snížení příjmů, výdajů a financování				
				ORJ	§	Pol.	UZ	ORG
ÚP ČR	Neinvestiční transfer z Úřadu práce - národní podíl	85	P	1700		4116	104113013	
	Neinvestiční transfer z Úřadu práce - podíl EU	399	P	1700		4116	104513013	
	Převod části transferu na městskou část Brno-sever	-17	-P	1700		4116	104113013	
	Převod části transferu na městskou část Brno-sever	-79	-P	1700		4116	104513013	
	Převod části transferu na městskou část Brno-střed	-68	-P	1700		4116	104113013	
	Převod části transferu na městskou část Brno-střed	-320	-P	1700		4116	104513013	
MZ ČR	Neinvestiční transfer z Ministerstva zdravotnictví	600	P	1700		4116	35019	9147
	Neinvestiční transfer zřízeným p.o. - Úrazová nemocnice v Brně	600	V	7100	3522	5336	35019	9147
KÚ JMK	Neinvestiční transfer z Krajského úřadu Jihomoravského kraje	120	P	1700		4122	354	9108
	Neinvestiční transfer zřízeným p.o. - SZZ II Brno	120	V	7100	3545	5336	354	9108
MZ ČR	Neinvestiční transfer z Ministerstva zdravotnictví - vratka	-27	P	1700		4116	35019	9147
	Neinvestiční transfer zřízeným p.o. - Úrazová nemocnice v Brně	-27	V	7100	3522	5336	35019	9147
KÚ JMK	Neinvestiční transfer z Krajského úřadu Jihomoravského kraje	149	P	1700		4122	551	
	Převod části transferu na městskou část Brno-Tuřany	-50	-P	1700		4122	551	
	Převod části transferu na městskou část Brno-Starý Lískovec	-99	-P	1700		4122	551	
	Investiční transfer z Krajského úřadu Jihomoravského kraje	31	P	1700		4222	551	
	Převod transferu na městskou část Brno-Tuřany	-31	-P	1700		4222	551	
KÚ JMK	Neinvestiční transfer z Krajského úřadu Jihomoravského kraje	62	P	1700		4122	433	
	Převod transferu na městskou část Brno-Černovice	-62	-P	1700		4122	433	
KÚ JMK	Neinvestiční transfer z Krajského úřadu Jihomoravského kraje	838	P	1700		4122	13305	
	Platy zaměstnanců v pracovním poměru vyjma zaměstnanců na služebních místech	627	V	3200	6171	5011	13305	7320
	Povinné pojistné na sociální zabezpečení	155	V	3200	6171	5031	13305	7320
	Povinné pojistné na veřejné zdravotní pojištění	56	V	3200	6171	5032	13305	7320
	Neinvestiční transfer z Krajského úřadu Jihomoravského kraje	93 358	P	1700		4122	13305	9130
	Neinvestiční transfer z Krajského úřadu Jihomoravského kraje	28 891	P	1700		4122	13305	9131
	Neinvestiční transfer z Krajského úřadu Jihomoravského kraje	7 908	P	1700		4122	13305	9132
	Neinvestiční transfer z Krajského úřadu Jihomoravského kraje	14 432	P	1700		4122	13305	9133
	Neinvestiční transfer z Krajského úřadu Jihomoravského kraje	31 583	P	1700		4122	13305	9134
	Neinvestiční transfer z Krajského úřadu Jihomoravského kraje	15 733	P	1700		4122	13305	9135
	Neinvestiční transfer z Krajského úřadu Jihomoravského kraje	6 154	P	1700		4122	13305	9136
	Neinvestiční transfer z Krajského úřadu Jihomoravského kraje	6 343	P	1700		4122	13305	9137

Přehled rozpočtových opatření, schválených Radou města Brna na základě usnesení Z8/34. ZMB, bod 28.D.4.
v souvislosti s prostředky, přijatými z jiných veřejných rozpočtů v období od 1.1.2022 do 31.12.2022

Poskytovatel	Účel dotace	Částka v tis. Kč	P, V, F	Zvýšení/snížení příjmů, výdajů a financování				
				ORJ	§	Pol.	UZ	ORG
	Neinvestiční transfer z Krajského úřadu Jihomoravského kraje	6 123	P	1700		4122	13305	9138
	Neinvestiční transfer z Krajského úřadu Jihomoravského kraje	11 181	P	1700		4122	13305	9139
	Neinvestiční transfer z Krajského úřadu Jihomoravského kraje	10 549	P	1700		4122	13305	9140
	Neinvestiční transfer z Krajského úřadu Jihomoravského kraje	6 650	P	1700		4122	13305	9145
	Neinvestiční transfer z Krajského úřadu Jihomoravského kraje	4 707	P	1700		4122	13305	9148
	Neinvestiční transfer zřízeným p.o. - Centrum sociálních služeb	5 377	V	7200	4312	5336	13305	9130
	Neinvestiční transfer zřízeným p.o. - Centrum sociálních služeb	47 717	V	7200	4351	5336	13305	9130
	Neinvestiční transfer zřízeným p.o. - Centrum sociálních služeb	995	V	7200	4355	5336	13305	9130
	Neinvestiční transfer zřízeným p.o. - Centrum sociálních služeb	8 561	V	7200	4356	5336	13305	9130
	Neinvestiční transfer zřízeným p.o. - Centrum sociálních služeb	13 530	V	7200	4357	5336	13305	9130
	Neinvestiční transfer zřízeným p.o. - Centrum sociálních služeb	12 161	V	7200	4359	5336	13305	9130
	Neinvestiční transfer zřízeným p.o. - Centrum sociálních služeb	2 408	V	7200	4372	5336	13305	9130
	Neinvestiční transfer zřízeným p.o. - Centrum sociálních služeb	2 609	V	7200	4374	5336	13305	9130
	Neinvestiční transfer zřízeným p.o. - Domov pro seniory Kociánka	20 443	V	7200	4350	5336	13305	9131
	Neinvestiční transfer zřízeným p.o. - Domov pro seniory Kociánka	8 448	V	7200	4357	5336	13305	9131
	Neinvestiční transfer zřízeným p.o. - Domov pro seniory Kosmonautů	7 908	V	7200	4357	5336	13305	9132
	Neinvestiční transfer zřízeným p.o. - Domov pro seniory Nopova	14 432	V	7200	4357	5336	13305	9133
	Neinvestiční transfer zřízeným p.o. - Domov pro seniory Věstonická	10 061	V	7200	4350	5336	13305	9134
	Neinvestiční transfer zřízeným p.o. - Domov pro seniory Věstonická	21 522	V	7200	4357	5336	13305	9134
	Neinvestiční transfer zřízeným p.o. - Domov pro seniory Foltýnova	11 047	V	7200	4350	5336	13305	9135
	Neinvestiční transfer zřízeným p.o. - Domov pro seniory Foltýnova	4 686	V	7200	4357	5336	13305	9135
	Neinvestiční transfer zřízeným p.o. - Domov pro seniory Koniklečová	6 154	V	7200	4350	5336	13305	9136
	Neinvestiční transfer zřízeným p.o. - Domov pro seniory Okružní	6 343	V	7200	4350	5336	13305	9137
	Neinvestiční transfer zřízeným p.o. - Domov pro seniory Podpěrova	6 123	V	7200	4350	5336	13305	9138
	Neinvestiční transfer zřízeným p.o. - Domov pro seniory Vychodilova	11 181	V	7200	4350	5336	13305	9139
	Neinvestiční transfer zřízeným p.o. - Domov pro seniory Mikuláškovo nám.	4 638	V	7200	4350	5336	13305	9140
	Neinvestiční transfer zřízeným p.o. - Domov pro seniory Mikuláškovo nám.	5 911	V	7200	4357	5336	13305	9140
	Neinvestiční transfer zřízeným p.o. - Domov pro seniory Holásecká	6 650	V	7200	4350	5336	13305	9145
	Neinvestiční transfer zřízeným p.o. - DROM, romské středisko	2 213	V	7200	4375	5336	13305	9148
	Neinvestiční transfer zřízeným p.o. - DROM, romské středisko	2 494	V	7200	4378	5336	13305	9148
ÚP ČR	Neinvestiční transfer z Úřadu práce	9	P	1700		4116	13010	
	Ostatní neinvestiční transfery obyvatelstvu	9	V	7200	4339	5499	13010	7720
MK ČR	Neinvestiční transfer z Ministerstva kultury	86	P	1700		4116	34019	9128
	Neinvestiční transfer zřízeným p.o. - Muzeum města Brna	86	V	7300	3315	5336	34019	9128

**Přehled rozpočtových opatření, schválených Radou města Brna na základě usnesení Z8/34. ZMB, bod 28.D.4.
v souvislosti s prostředky, přijatými z jiných veřejných rozpočtů v období od 1.1.2022 do 31.12.2022**

Poskytovatel	Účel dotace	Částka v tis. Kč	P, V, F	Zvýšení/snížení příjmů, výdajů a financování				
				ORJ	§	Pol.	UZ	ORG
KÚ JMK	Neinvestiční transfer z Krajského úřadu Jihomoravského kraje	1 250	P	1700		4122	331	9127
	Neinvestiční transfer zřízeným p.o. - Hvězdárna a planetárium Brno	1 250	V	1500	3319	5336	331	9127
MK ČR	Neinvestiční transfer z Ministerstva kultury	200	P	1700		4116	34070	9128
	Neinvestiční transfer z Ministerstva kultury	970	P	1700		4116	34070	9126
	Neinvestiční transfer z Ministerstva kultury	300	P	1700		4116	34070	9125
	Neinvestiční transfer zřízeným p.o. - Muzeum města Brna	200	V	7300	3315	5336	34070	9128
	Neinvestiční transfer zřízeným p.o. - Dům umění města Brna	970	V	7300	3317	5336	34070	9126
	Neinvestiční transfer zřízeným p.o. - TIC BRNO	300	V	7300	3319	5336	34070	9125
NSA	Investiční transfer z Národní sportovní agentury	7 000	P	1700		4216	62501	5506
	Převod transferu do Fondu kofinancování projektů	-7 000	-F	1700		8115	62501	5506
MMR ČR	Neinvestiční transfer z Ministerstva pro místní rozvoj - národní podíl	321	P	1700		4116	109117017	5455
	Neinvestiční transfer z Ministerstva pro místní rozvoj - podíl EU	1 816	P	1700		4116	109517018	5455
	Převod transferu do Fondu kofinancování projektů	-321	-F	1700		8115	109117017	5455
	Převod transferu do Fondu kofinancování projektů	-1 816	-F	1700		8115	109517018	5455
KÚ JMK	Neinvestiční transfer z Krajského úřadu Jihomoravského kraje	90	P	1700		4122	331	9124
	Neinvestiční transfer z Krajského úřadu Jihomoravského kraje	51	P	1700		4122	331	9120
	Neinvestiční transfer z Krajského úřadu Jihomoravského kraje	91	P	1700		4122	331	9128
	Neinvestiční transfer zřízeným p.o. - Divadlo Radost	90	V	7300	3311	5336	331	9124
	Neinvestiční transfer zřízeným p.o. - Knihovna Jiřího Mahena v Brně	51	V	7300	3314	5336	331	9120
	Neinvestiční transfer zřízeným p.o. - Muzeum města Brna	91	V	7300	3315	5336	331	9128
MPSV ČR	Neinvestiční transfer z Ministerstva práce a sociálních věcí - národní podíl	110	P	1700		4116	104113013	5471
	Neinvestiční transfer z Ministerstva práce a sociálních věcí - podíl EU	931	P	1700		4116	104513013	5471
	Převod části transferu do Fondu kofinancování projektů	-70	-F	1700		8115	104113013	5471
	Převod části transferu do Fondu kofinancování projektů	-592	-F	1700		8115	104513013	5471
	Podpora zaměstnanosti ohrožených skupin trhu práce na území města Brna							
	Platy zaměstnanců v pracovním poměru	30	V	3200	4349	5011	104113013	5471
	Platy zaměstnanců v pracovním poměru	255	V	3200	4349	5011	104513013	5471
	Povinné pojistné na sociální zabezpečení	7	V	3200	4349	5031	104113013	5471
	Povinné pojistné na sociální zabezpečení	61	V	3200	4349	5031	104513013	5471
	Povinné pojistné na veřejné zdravotní pojištění	3	V	3200	4349	5032	104113013	5471
Povinné pojistné na veřejné zdravotní pojištění	23	V	3200	4349	5032	104513013	5471	

**Přehled rozpočtových opatření, schválených Radou města Brna na základě usnesení Z8/34. ZMB, bod 28.D.4.
v souvislosti s prostředky, přijatými z jiných veřejných rozpočtů v období od 1.1.2022 do 31.12.2022**

Poskytovatel	Účel dotace	Částka v tis. Kč	P, V, F	Zvýšení/snížení příjmů, výdajů a financování				
				ORJ	§	Pol.	UZ	ORG
MPSV ČR	Neinvestiční transfer z Ministerstva práce a sociálních věcí - národní podíl	98	P	1700		4116	104113013	5451
	Neinvestiční transfer z Ministerstva práce a sociálních věcí - podíl EU	832	P	1700		4116	104513013	5451
	Převod části transferu do Fondu kofinancování projektů	-87	-F	1700		8115	104113013	5451
	Převod části transferu do Fondu kofinancování projektů	-739	-F	1700		8115	104513013	5451
	Programové zabydlování rodin i jednotlivců a zvyšování kompetencí k bydlení							
	Drobný hmotný dlouhodobý majetek	8	V	7200	4349	5137	104113013	5451
	Drobný hmotný dlouhodobý majetek	68	V	7200	4349	5137	104513013	5451
	Nákup materiálu	1	V	7200	4349	5139	104113013	5451
	Nákup materiálu	8	V	7200	4349	5139	104513013	5451
	Služby elektronických komunikací	1	V	7200	4349	5162	104113013	5451
	Služby elektronických komunikací	13	V	7200	4349	5162	104513013	5451
	Výdaje na věcné dary	1	V	7200	4349	5194	104113013	5451
	Výdaje na věcné dary	4	V	7200	4349	5194	104513013	5451
KÚ JMK	Neinvestiční transfer z Krajského úřadu Jihomoravského kraje	324	P	1700		4122	551	
	Převod části transferu na městskou část Brno-jih	-100	-P	1700		4122	551	
	Převod části transferu na městskou část Brno-Komín	-100	-P	1700		4122	551	
	Převod části transferu na městskou část Brno-sever	-52	-P	1700		4122	551	
	Převod části transferu na městskou část Brno-Slatina	-72	-P	1700		4122	551	
	Investiční transfer z Krajského úřadu Jihomoravského kraje	52	P	1700		4222	551	
	Převod části transferu na městskou část Brno-sever	-52	-P	1700		4222	551	
MŽP ČR	Investiční transfer z Ministerstva životního prostředí - podíl EU	9 943	P	1700		4216	106515974	5420
	Převod transferu do Fondu kofinancování projektů	-9 943	-F	1700		8115	106515974	5420
MMR ČR	Investiční transfer z Ministerstva pro místní rozvoj - národní podíl	1 400	P	1700		4216	107117968	5450
	Investiční transfer z Ministerstva pro místní rozvoj - podíl EU	23 800	P	1700		4216	107517969	5450
	Převod transferu do Fondu kofinancování projektů	-1 400	-F	1700		8115	107117968	5450
	Převod transferu do Fondu kofinancování projektů	-23 800	-F	1700		8115	107517969	5450
MZ ČR	Neinvestiční transfer z Ministerstva zdravotnictví	-600	-P	1700		4116	35019	9147
	Neinvestiční transfer z Ministerstva zdravotnictví	600	P	1700		4116	35015	9147
	Neinvestiční transfer zřízeným p.o. - Úrazová nemocnice v Brně	-600	-V	7100	3522	5336	35019	9147
	Neinvestiční transfer zřízeným p.o. - Úrazová nemocnice v Brně	600	V	7100	3522	5336	35015	9147

Přehled rozpočtových opatření, schválených Radou města Brna na základě usnesení Z8/34. ZMB, bod 28.D.4.
v souvislosti s prostředky, přijatými z jiných veřejných rozpočtů v období od 1.1.2022 do 31.12.2022

Poskytovatel	Účel dotace	Částka v tis. Kč	P, V, F	Zvýšení/snížení příjmů, výdajů a financování				
				ORJ	§	Pol.	ÚZ	ORG
MK ČR	Neinvestiční transfer z Ministerstva kultury	181	P	1700		4116	34070	9122
	Neinvestiční transfer zřízeným p.o. - Centrum experimentálního divadla	181	V	7300	3311	5336	34070	9122
MŽP ČR	Neinvestiční transfer z Ministerstva životního prostředí	948	P	1700		4116	15065	9102
	Neinvestiční transfer zřízeným p.o. - Zoo Brno a stanice zájmových činností	948	V	4200	3741	5336	15065	9102
KÚ JMK	Neinvestiční transfer z Krajského úřadu Jihomoravského kraje	90	P	1700		4122	331	9126
	Neinvestiční transfer z Krajského úřadu Jihomoravského kraje	90	P	1700		4122	331	9123
	Neinvestiční transfer z Krajského úřadu Jihomoravského kraje	97	P	1700		4122	331	9129
	Neinvestiční transfer zřízeným p.o. - Dům umění města Brna	90	V	7300	3317	5336	331	9126
	Neinvestiční transfer zřízeným p.o. - Městské divadlo Brno	90	V	7300	3311	5336	331	9123
	Neinvestiční transfer zřízeným p.o. - Filharmonie Brno	97	V	7300	3312	5336	331	9129
SFDI ČR	Investiční transfer ze Státního fondu dopravní infrastruktury - podíl EU	7 320	P	1700		4213	105591628	5423
	Převod transferu do Fondu kofinancování projektů	-7 320	-F	1700		8115	105591628	5423
MŠMT ČR	Neinvestiční transfer z Ministerstva školství, mládeže a tělovýchovy	56	P	5200		4116	33166	8276
	Neinvestiční transfer zřízeným p.o. - ZŠ Sirotkova 36	56	V	5200	3113	5336	33166	8276
MK ČR	Investiční transfer z Ministerstva kultury	120	P	1700		4216	34506	30069128
	Jiný investiční transfer zřízeným p.o. - Muzeum města Brna	120	V	7300	3315	6356	34506	30069128
ÚP ČR	Neinvestiční transfer z Úřadu práce - národní podíl	78	P	1700		4116	104113013	
	Neinvestiční transfer z Úřadu práce - podíl EU	355	P	1700		4116	104513013	
	Převod části transferu na městskou část Brno-střed	-69	-P	1700		4116	104113013	
	Převod části transferu na městskou část Brno-střed	-316	-P	1700		4116	104513013	
	Převod části transferu na městskou část Brno-Kníničky	-3	-P	1700		4116	104113013	
	Převod části transferu na městskou část Brno-Kníničky	-13	-P	1700		4116	104513013	
	Převod části transferu na městskou část Brno-Žabovřesky	-6	-P	1700		4116	104113013	
	Převod části transferu na městskou část Brno-Žabovřesky	-26	-P	1700		4116	104513013	
ÚP ČR	Neinvestiční transfer z Úřadu práce	257	P	1700		4116	13101	
	Převod transferu na městskou část Brno-střed	-257	-P	1700		4116	13101	
KÚ JMK	Neinvestiční transfer z Krajského úřadu Jihomoravského kraje	294	P	1700		4122	551	
	Převod části transferu na městskou část Brno-Bohunice	-94	-P	1700		4122	551	
	Převod části transferu na městskou část Brno-Královo Pole	-200	-P	1700		4122	551	

Přehled rozpočtových opatření, schválených Radou města Brna na základě usnesení Z8/34. ZMB, bod 28.D.4.
v souvislosti s prostředky, přijatými z jiných veřejných rozpočtů v období od 1.1.2022 do 31.12.2022

Poskytovatel	Účel dotace	Částka v tis. Kč	P, V, F	Zvýšení/snížení příjmů, výdajů a financování				
				ORJ	§	Pol.	UZ	ORG
DZS	Neinvestiční transfer od Domu zahraniční spolupráce	14 052	P	1700		4119	1785	
	Nespecifikované rezervy	10 011	V	5200	3119	5901	1785	7520
	Neinvestiční transfer zřízeným p.o. - ZŠ Sirotkova 36	528	V	5200	3113	5336	1785	8276
	Neinvestiční transfer zřízeným p.o. - ZŠ Jasanová 2	829	V	5200	3113	5336	1785	8292
	Neinvestiční transfer zřízeným p.o. - ZŠ Novolíšeňská 10	1 138	V	5200	3113	5336	1785	8223
	Neinvestiční transfer zřízeným p.o. - Waldorfská škola Brno, SŠ, ZŠ a MŠ, Plovdivská 8	1 546	V	5200	3122	5336	1785	9146
MV ČR	Neinvestiční transfer z Ministerstva vnitra	2 368	P	1700		4116	14007	
	Ostatní osobní výdaje	1 733	V	3200	6221	5021	14007	7320
	Povinné pojistné na sociální zabezpečení	430	V	3200	6221	5031	14007	7320
	Povinné pojistné na veřejné zdravotní pojištění	156	V	3200	6221	5032	14007	7320
	Drobný hmotný dlouhodobý majetek	33	V	7200	6221	5137	14007	7720
	Služby elektronických komunikací	16	V	7200	6221	5162	14007	7720
KÚ JMK	Neinvestiční transfer z Krajského úřadu Jihomoravského kraje	2 034	P	1700		4122	13305	
	Platy zaměstnanců v pracovním poměru vyjma zaměstnanců na služebních místech	1 520	V	3200	6171	5011	13305	7320
	Povinné pojistné na sociální zabezpečení	377	V	3200	6171	5031	13305	7320
	Povinné pojistné na veřejné zdravotní pojištění	137	V	3200	6171	5032	13305	7320
	Neinvestiční transfer z Krajského úřadu Jihomoravského kraje	7 063	P	1700		4122	13305	9130
	Neinvestiční transfer zřízeným p.o. - Centrum sociálních služeb	7 063	V	7200	4374	5336	13305	9130
ÚP ČR	Neinvestiční transfer z Úřadu práce - národní podíl	34	P	1700		4116	104113013	
	Neinvestiční transfer z Úřadu práce - podíl EU	158	P	1700		4116	104513013	
	Převod transferu na městskou část Brno-sever	-34	-P	1700		4116	104113013	
	Převod transferu na městskou část Brno-sever	-158	-P	1700		4116	104513013	
ÚP ČR	Neinvestiční transfer z Úřadu práce	288	P	1700		4116	13101	
	Převod transferu na městskou část Brno-sever	-288	-P	1700		4116	13101	
MŽP ČR	Investiční transfer z Ministerstva životního prostředí - podíl EU	8 211	P	1700		4216	106515974	5419
	Převod transferu do Fondu kofinancování projektů	-8 211	-F	1700		8115	106515974	5419
KÚ JMK	Neinvestiční transfer z Krajského úřadu Jihomoravského kraje	69	P	1700		4122	433	
	Převod transferu na městskou část Brno-sever	-69	-P	1700		4122	433	
MV ČR	Neinvestiční transfer z Ministerstva vnitra	10	P	1700		4116	14137	
	Převod transferu na městskou část Brno-Židenice	-10	-P	1700		4116	14137	

Přehled rozpočtových opatření, schválených Radou města Brna na základě usnesení Z8/34. ZMB, bod 28.D.4.
v souvislosti s prostředky, přijatými z jiných veřejných rozpočtů v období od 1.1.2022 do 31.12.2022

Poskytovatel	Účel dotace	Částka v tis. Kč	P, V, F	Zvýšení/snížení příjmů, výdajů a financování				
				ORJ	§	Pol.	UZ	ORG
KÚ JMK	Neinvestiční transfer z Krajského úřadu Jihomoravského kraje	150	P	1700		4122	332	
	Převod transferu na městskou část Brno-Medlánky	-150	-P	1700		4122	332	
KÚ JMK	Neinvestiční transfer z Krajského úřadu Jihomoravského kraje	340	P	1700		4122	435	9139
	Neinvestiční transfer zřízeným p.o. - Domov pro seniory Vychodilova	340	V	7200	4350	5336	435	9139
MŠMT ČR	Neinvestiční transfer z Ministerstva školství, mládeže a tělovýchovy	220	P	5200		4116	33089	8230
	Neinvestiční transfer z Ministerstva školství, mládeže a tělovýchovy	80	P	5200		4116	33089	8299
	Neinvestiční transfer zřízeným p.o. - ZŠ Svážná 9	220	V	5200	6221	5336	33089	8230
	Neinvestiční transfer zřízeným p.o. - ZŠ Laštůvkova 77	80	V	5200	6221	5336	33089	8299
MF ČR	Neinvestiční transfer z Všeobecné pokladní správy státního rozpočtu	13 880	P	1700		4111	98187	
(VPS)	Převod části transferu na městské části	-13 860	-P	1700		4111	98187	
	Platy zaměstnanců v pracovním poměru	9	V	3200	6115	5011	98187	7320
	Povinné pojistné na sociální zabezpečení	2	V	3200	6115	5031	98187	7320
	Povinné pojistné na veřejné zdravotní pojištění	1	V	3200	6115	5032	98187	7320
	Nákup ostatních služeb; ve j.n.: Volby do zastupitelstev územních samosprávných celků	8	V	3200	6115	5162	98187	6226
SZIF ČR	Neinvestiční transfer ze Státního zemědělského intervenčního fondu - podíl EU	2	P	1700		4113	131589023	
	Převod transferu na městskou část Brno-Ořešín	-2	-P	1700		4113	131589023	
MŠMT ČR	Investiční transfer z Ministerstva školství, mládeže a tělovýchovy	111	P	1700		4216	33504	30079146
	Jiný investiční transfer zřízeným p.o. - Waldorfská škola Brno - SŠ, ZŠ a MŠ Plovdivská 8	111	V	5200	3122	6356	33504	30079146
KÚ JMK	Neinvestiční transfer z Krajského úřadu Jihomoravského kraje	340	P	1700		4122	331	9122
	Neinvestiční transfer zřízeným p.o. - Centrum experimentálního divadla	340	V	7300	3311	5336	331	9122
KÚ JMK	Neinvestiční transfer z Krajského úřadu Jihomoravského kraje	141	P	1700		4122	539	
	Ostatní osobní výdaje	36	V	8200	4349	5021	539	7820
	Nákup materiálu	100	V	8200	4349	5139	539	7820
	Pohonné hmoty a maziva	5	V	8200	4349	5156	539	7820
MPSV ČR	Neinvestiční transfer z Ministerstva práce a sociálních věcí - podíl EU	1 227	P	1700		4116	104513013	9108
	Neinvestiční transfer z Ministerstva práce a sociálních věcí - národní podíl	144	P	1700		4116	104113013	9108
	Neinvestiční transfer zřízeným p.o. - SZZ II Brno	1 227	V	7100	4339	5336	104513013	9108
	Neinvestiční transfer zřízeným p.o. - SZZ II Brno	144	V	7100	4339	5336	104113013	9108

**Přehled rozpočtových opatření, schválených Radou města Brna na základě usnesení Z8/34. ZMB, bod 28.D.4.
v souvislosti s prostředky, přijatými z jiných veřejných rozpočtů v období od 1.1.2022 do 31.12.2022**

Poskytovatel	Účel dotace	Částka v tis. Kč	P, V, F	Zvýšení/snížení příjmů, výdajů a financování				
				ORJ	§	Pol.	UZ	ORG
MPSV ČR	Neinvestiční transfer z Ministerstva práce a sociálních věcí - podíl EU	391	P	1700		4116	104513013	9148
	Neinvestiční transfer z Ministerstva práce a sociálních věcí - národní podíl	46	P	1700		4116	104113013	9148
	Neinvestiční transfer zřízeným p.o. - DROM, romské středisko	391	V	7200	4342	5336	104513013	9148
	Neinvestiční transfer zřízeným p.o. - DROM, romské středisko	46	V	7200	4342	5336	104113013	9148
MPSV ČR	Neinvestiční transfer z Ministerstva práce a sociálních věcí	33	P	1700		4116	13351	9131
	Neinvestiční transfer z Ministerstva práce a sociálních věcí	800	P	1700		4116	13351	9148
	Neinvestiční transfer zřízeným p.o. - Domov pro seniory Kociánka	33	V	7200	6221	5336	13351	9131
	Neinvestiční transfer zřízeným p.o. - DROM, romské středisko	800	V	7200	6221	5336	13351	9148
ÚP ČR	Neinvestiční transfer z Úřadu práce - národní podíl	90	P	1700		4116	104113013	
	Neinvestiční transfer z Úřadu práce - podíl EU	418	P	1700		4116	104513013	
	Převod části transferu na městskou část Brno-Kníničky	-3	-P	1700		4116	104113013	
	Převod části transferu na městskou část Brno-Kníničky	-13	-P	1700		4116	104513013	
	Převod části transferu na městskou část Brno-Žabovřesky	-5	-P	1700		4116	104113013	
	Převod části transferu na městskou část Brno-Žabovřesky	-22	-P	1700		4116	104513013	
	Převod části transferu na městskou část Brno-střed	-82	-P	1700		4116	104113013	
	Převod části transferu na městskou část Brno-střed	-383	-P	1700		4116	104513013	
ÚP ČR	Neinvestiční transfer z Úřadu práce	321	P	1700		4116	13101	
	Převod transferu na městskou část Brno-střed	-321	-P	1700		4116	13101	
SFRB ČR	Neinvestiční transfer ze Státního fondu rozvoje bydlení	329	P	1700		4113	92241	
	Převod transferu na městskou část Brno-Vinohrady	-329	-P	1700		4113	92241	
ÚP ČR	Neinvestiční transfer z Úřadu práce - vratka	-27	-P	1700		4116	13010	
	Ostatní neinvestiční transfery fyzickým osobám	-27	-V	7200	4339	5499	13010	7720
MŠMT ČR	Ostatní přijaté vratky transferů a podobné příjmy - MŠ Jugoslávská 70	3	P	5200	3111	2229	103533063	8053
	Ostatní přijaté vratky transferů a podobné příjmy - MŠ Jugoslávská 70	1	P	5200	3111	2229	103133063	8053
	Vratky transferů poskytnutých z veřejných rozpočtů - podíl EU	3	V	5200	3111	5364	103533063	8053
	Vratky transferů poskytnutých z veřejných rozpočtů - národní podíl	1	V	5200	3111	5364	103133063	8053
MMR ČR	Převody domněle neoprávněně použitých dotací zpět poskytovateli	3	V	6200	3612	5904	107117968	2646
	Převody domněle neoprávněně použitých dotací zpět poskytovateli	52	V	6200	3612	5904	107517969	2646
	Zapojení Fondu bytové výstavby	55	F	1700		8115		

Přehled rozpočtových opatření, schválených Radou města Brna na základě usnesení Z8/34. ZMB, bod 28.D.4.
v souvislosti s prostředky, přijatými z jiných veřejných rozpočtů v období od 1.1.2022 do 31.12.2022

Poskytovatel	Účel dotace	Částka v tis. Kč	P, V, F	Zvýšení/snížení příjmů, výdajů a financování				
				ORJ	§	Pol.	UZ	ORG
MK ČR	Neinvestiční transfer z Ministerstva kultury	950	P	1700		4116	34070	9129
	Neinvestiční transfer z Ministerstva kultury	30	P	1700		4116	34070	9124
	Neinvestiční transfer z Ministerstva kultury	65	P	1700		4116	34070	9121
	Neinvestiční transfer zřízeným p.o. - Filharmonie Brno	950	V	7300	3312	5336	34070	9129
	Neinvestiční transfer zřízeným p.o. - Divadlo Radost	30	V	7300	3311	5336	34070	9124
	Neinvestiční transfer zřízeným p.o. - Národní divadlo Brno	65	V	7300	3311	5336	34070	9121
MŠMT ČR	Neinvestiční transfer z Ministerstva školství, mládeže a tělovýchovy - národní podíl	187	P	1700		4116	103133063	5511
	Neinvestiční transfer z Ministerstva školství, mládeže a tělovýchovy - podíl EU	1 590	P	1700		4116	103533063	5511
	Převod transferu do Fondu kofinancování projektů	-187	-F	1700		8115	103133063	5511
	Převod transferu do Fondu kofinancování projektů	-1 590	-F	1700		8115	103533063	5511
KÚ JMK	Neinvestiční transfer z Krajského úřadu Jihomoravského kraje	80	P	1700		4122	331	
	Převod transferu na městskou část Brno-Tuřany	-80	-P	1700		4122	331	
MŠMT ČR	Neinvestiční transfer z Ministerstva školství, mládeže a tělovýchovy - vratka	-240	-P	5200		4116	33090	8296
	Neinvestiční transfer zřízeným p.o. - ZŠ Arménská 21	-240	-V	5200	6221	5336	33090	8296
MŠMT ČR	Neinvestiční transfer z Ministerstva školství, mládeže a tělovýchovy - vratka	-27	-P	5200		4116	33089	8230
	Neinvestiční transfer zřízeným p.o. - ZŠ Svážná 9	-27	-V	5200	6221	5336	33089	8230
ÚP ČR	Ostatní neinvestiční transfery fyzickým osobám	-236	-V	7200	4339	5499	13010	7720
	Drobný dlouhodobý hmotný majetek	100	V	7200	4339	5137	13010	7720
	Vratky transferů poskytnutých z veřejných rozpočtů	136	V	7200	4339	5364	13010	7720
MPSV ČR	Ochranné pomůcky	-10	-V	7200	4324	5132	13024	7720
	Knihy a obdobné listinné informační prostředky	-15	-V	7200	4324	5136	13024	7720
	Služby školení a vzdělávání	-60	-V	7200	4324	5167	13024	7720
	Nákup ostatních služeb; SPOD	-60	-V	7200	4324	5169	13024	6185
	Platy zaměstnanců v pracovním poměru	108	V	3200	6171	5011	13024	7320
	Povinné pojistné na sociální zabezpečení	10	V	3200	6171	5031	13024	7320
	Povinné pojistné na veřejné zdravotní pojištění	27	V	3200	6171	5032	13024	7320

Přehled rozpočtových opatření, schválených Radou města Brna na základě usnesení Z8/34. ZMB, bod 28.D.4.
v souvislosti s prostředky, přijatými z jiných veřejných rozpočtů v období od 1.1.2022 do 31.12.2022

Poskytovatel	Účel dotace	Částka v tis. Kč	P, V, F	Zvýšení/snížení příjmů, výdajů a financování				
				ORJ	§	Pol.	UZ	ORG
DZS	Nespecifikované rezervy	-645	-V	5200	3119	5901	1785	7520
	Neinvestiční transfer zřízeným p.o. - ZŠ Novolišeňská 10	-1 138	-V	5200	3113	5336	1785	8223
	Ostatní osobní výdaje	30	V	3200	3119	5021	1785	7320
	Platy zaměstnanců v pracovním poměru	263	V	3200	3119	5011	1785	7320
	Povinné pojistné na sociální zabezpečení	99	V	3200	3119	5031	1785	7320
	Povinné pojistné na veřejné zdravotní pojištění	36	V	3200	3119	5032	1785	7320
	Cestovné	1 355	V	3200	3119	5173	1785	7320
MŠMT ČR	Ostatní přijaté vratky transferů a podobné příjmy - ZŠ a MŠ Blanenská 1	4	P	5200	3117	2229	103533063	8202
	Ostatní přijaté vratky transferů a podobné příjmy - ZŠ a MŠ Blanenská 1	1	P	5200	3117	2229	103133063	8202
	Vratky transferů poskytnutých z veřejných rozpočtů - podíl EU	4	V	5200	3117	5364	103533063	8202
	Vratky transferů poskytnutých z veřejných rozpočtů - národní podíl	1	V	5200	3117	5364	103133063	8202
KÚ JMK	Neinvestiční transfer z Krajského úřadu Jihomoravského kraje	90	P	1700		4122	331	9125
	Neinvestiční transfer z Krajského úřadu Jihomoravského kraje	700	P	1700		4122	331	9124
	Neinvestiční transfer zřízeným p.o. - TIC BRNO	90	V	7300	3319	5336	331	9125
	Neinvestiční transfer zřízeným p.o. - Divadlo Radost	700	V	7300	3311	5336	331	9124
MK ČR	Neinvestiční transfer z Ministerstva kultury	15 700	P	1700		4116	34020	9121
	Neinvestiční transfer zřízeným p.o. - Národní divadlo Brno	15 700	V	7300	3311	5336	34020	9121
MŠMT ČR	Ostatní přijaté vratky transferů a podobné příjmy - MŠ U Lípy Svobody 3	86	P	5200	3111	2229	103533063	8136
	Ostatní přijaté vratky transferů a podobné příjmy - MŠ U Lípy Svobody 3	15	P	5200	3111	2229	103133063	8136
	Vratky transferů poskytnutých z veřejných rozpočtů - podíl EU	86	V	5200	3111	5364	103533063	8136
	Vratky transferů poskytnutých z veřejných rozpočtů - národní podíl	15	V	5200	3111	5364	103133063	8136
ÚP ČR	Neinvestiční transfer z Úřadu práce - národní podíl	25	P	1700		4116	104113013	
	Neinvestiční transfer z Úřadu práce - podíl EU	116	P	1700		4116	104513013	
	Převod části transferu na městskou část Brno-Kníničky	-3	-P	1700		4116	104113013	
	Převod části transferu na městskou část Brno-Kníničky	-13	-P	1700		4116	104513013	
	Převod části transferu na městskou část Brno-Žabovřesky	-5	-P	1700		4116	104113013	
	Převod části transferu na městskou část Brno-Žabovřesky	-24	-P	1700		4116	104513013	
	Převod části transferu na městskou část Brno-sever	-17	-P	1700		4116	104113013	
	Převod části transferu na městskou část Brno-sever	-79	-P	1700		4116	104513013	
ÚP ČR	Neinvestiční transfer z Úřadu práce	144	P	1700		4116	13101	
	Převod transferu na městskou část Brno-sever	-144	-P	1700		4116	13101	

Přehled rozpočtových opatření, schválených Radou města Brna na základě usnesení Z8/34. ZMB, bod 28.D.4.
v souvislosti s prostředky, přijatými z jiných veřejných rozpočtů v období od 1.1.2022 do 31.12.2022

Poskytovatel	Účel dotace	Částka v tis. Kč	P, V, F	Zvýšení/snížení příjmů, výdajů a financování				
				ORJ	§	Pol.	UZ	ORG
MŠMT ČR	Neinvestiční transfer z Ministerstva školství, mládeže a tělovýchovy - podíl EU	2 439	P	5200		4116	143533092	8218
	Neinvestiční transfer z Ministerstva školství, mládeže a tělovýchovy - národní podíl	739	P	5200		4116	143133092	8218
	Neinvestiční transfer z Ministerstva školství, mládeže a tělovýchovy - podíl EU	416	P	5200		4116	143533092	8160
	Neinvestiční transfer z Ministerstva školství, mládeže a tělovýchovy - národní podíl	126	P	5200		4116	143133092	8160
	Neinvestiční transfer z Ministerstva školství, mládeže a tělovýchovy - podíl EU	542	P	5200		4116	143533092	8040
	Neinvestiční transfer z Ministerstva školství, mládeže a tělovýchovy - národní podíl	164	P	5200		4116	143133092	8040
	Neinvestiční transfer zřízeným p.o. - ZŠ Novoměstská 21	2 439	V	5200	3113	5336	143533092	8218
	Neinvestiční transfer zřízeným p.o. - ZŠ Novoměstská 21	739	V	5200	3113	5336	143133092	8218
	Neinvestiční transfer zřízeným p.o. - MŠ Herčíkova 21	416	V	5200	3111	5336	143533092	8160
	Neinvestiční transfer zřízeným p.o. - MŠ Herčíkova 21	126	V	5200	3111	5336	143133092	8160
	Neinvestiční transfer zřízeným p.o. - MŠ Prušánecká 8	542	V	5200	3111	5336	143533092	8040
	Neinvestiční transfer zřízeným p.o. - MŠ Prušánecká 8	164	V	5200	3111	5336	143133092	8040
ÚP ČR	Neinvestiční transfer z Úřadu práce	400	P	1700		4116	13101	
	Převod transferu na městskou část Brno-střed	-400	-P	1700		4116	13101	
ÚP ČR	Neinvestiční transfer z Úřadu práce - národní podíl	81	P	1700		4116	104113013	
	Neinvestiční transfer z Úřadu práce - podíl EU	377	P	1700		4116	104513013	
	Převod transferu na městskou část Brno-střed	-81	-P	1700		4116	104113013	
	Převod transferu na městskou část Brno-střed	-377	-P	1700		4116	104513013	
SFDI ČR	Investiční transfer ze Státního fondu dopravní infrastruktury - podíl EU	19 700	P	1700		4213	105591628	5433
	Převod transferu do Fondu kofinancování projektů	-19 700	-F	1700		8115	105591628	5433
MK ČR	Neinvestiční transfer z Ministerstva kultury	353	P	1700		4116	34070	9129
	Neinvestiční transfer zřízeným p.o. - Filharmonie Brno	353	V	7300	3312	5336	34070	9129
MŠMT ČR	Neinvestiční transfer z Ministerstva školství, mládeže a tělovýchovy - národní podíl	97	P	1700		4116	103133063	5441
	Neinvestiční transfer z Ministerstva školství, mládeže a tělovýchovy - podíl EU	821	P	1700		4116	103533063	5441
	Převod transferu do Fondu kofinancování projektů	-97	-F	1700		8115	103133063	5441
	Převod transferu do Fondu kofinancování projektů	-821	-F	1700		8115	103533063	5441
MK ČR	Neinvestiční transfer z Ministerstva kultury - vratka	-11	-P	1700		4116	34070	9125
	Neinvestiční transfer zřízeným p.o. - TIC BRNO	-11	-V	7300	3319	5336	34070	9125

Přehled rozpočtových opatření, schválených Radou města Brna na základě usnesení Z8/34. ZMB, bod 28.D.4.
v souvislosti s prostředky, přijatými z jiných veřejných rozpočtů v období od 1.1.2022 do 31.12.2022

Poskytovatel	Účel dotace	Částka v tis. Kč	P, V, F	Zvýšení/snížení příjmů, výdajů a financování				
				ORJ	§	Pol.	UZ	ORG
MŠMT ČR	Neinvestiční transfer z Ministerstva školství, mládeže a tělovýchovy	585	P	5200		4116	33339	8225
	Neinvestiční transfer zřízeným p.o. - ZŠ a MŠ Jihomoravské nám. 2	585	V	5200	3113	5336	33339	8225
MŠMT ČR	Neinvestiční transfer z Ministerstva školství, mládeže a tělovýchovy - podíl EU	398	P	5200		4116	143533092	8058
	Neinvestiční transfer z Ministerstva školství, mládeže a tělovýchovy - národní podíl	121	P	5200		4116	143133092	8058
	Neinvestiční transfer zřízeným p.o. - MŠ Kneslova 7	398	V	5200	3111	5336	143533092	8058
	Neinvestiční transfer zřízeným p.o. - MŠ Kneslova 7	121	V	5200	3111	5336	143133092	8058
SZIF ČR	Neinvestiční transfer ze Státního zemědělského intervenčního fondu - podíl EU	66	P	1700		4113	131589023	
	Převod transferu na městskou část Brno-Ořešín	-66	-P	1700		4113	131589023	
KÚ JMK	Neinvestiční transfer z Krajského úřadu Jihomoravského kraje	10 000	P	1700		4122	331	9129
	Neinvestiční transfer zřízeným p.o. - Filharmonie Brno	10 000	V	7300	3312	5336	331	9129
ÚP ČR	Neinvestiční transfer z Úřadu práce	554	P	1700		4116	13101	
	Převod části transferu na městskou část Brno-střed	-414	-P	1700		4116	13101	
	Převod části transferu na městskou část Brno-sever	-140	-P	1700		4116	13101	
ÚP ČR	Neinvestiční transfer z Úřadu práce - národní podíl	103	P	1700		4116	104113013	
	Neinvestiční transfer z Úřadu práce - podíl EU	479	P	1700		4116	104513013	
	Převod části transferu na městskou část Brno-Ořešín	-3	-P	1700		4116	104113013	
	Převod části transferu na městskou část Brno-Ořešín	-12	-P	1700		4116	104513013	
	Převod části transferu na městskou část Brno-střed	-84	-P	1700		4116	104113013	
	Převod části transferu na městskou část Brno-střed	-390	-P	1700		4116	104513013	
	Převod části transferu na městskou část Brno-sever	-16	-P	1700		4116	104113013	
	Převod části transferu na městskou část Brno-sever	-77	-P	1700		4116	104513013	
MZ ČR	Neinvestiční transfer z Ministerstva zdravotnictví	210	P	1700		4116	35015	9119
	Neinvestiční transfer zřízeným p.o. - Nemocnice Milosrdných bratří	210	V	7100	3522	5336	35015	9119
KÚ JMK	Neinvestiční transfer z Krajského úřadu Jihomoravského kraje	60	P	1700		4122	221	
	Převod transferu na městskou část Brno-Chrlice	-60	-P	1700		4122	221	
MŠMT ČR	Neinvestiční transfer z Ministerstva školství, mládeže a tělovýchovy - podíl EU	2 868	P	5200		4116	143533092	8286
	Neinvestiční transfer z Ministerstva školství, mládeže a tělovýchovy - národní podíl	870	P	5200		4116	143133092	8286
	Neinvestiční transfer zřízeným p.o. - ZŠ Úvoz 55	2 868	V	5200	3113	5336	143533092	8286
	Neinvestiční transfer zřízeným p.o. - ZŠ Úvoz 55	870	V	5200	3113	5336	143133092	8286

**Přehled rozpočtových opatření, schválených Radou města Brna na základě usnesení Z8/34. ZMB, bod 28.D.4.
v souvislosti s prostředky, přijatými z jiných veřejných rozpočtů v období od 1.1.2022 do 31.12.2022**

Poskytovatel	Účel dotace	Částka v tis. Kč	P, V, F	Zvýšení/snížení příjmů, výdajů a financování				
				ORJ	§	Pol.	UZ	ORG
MŠMT ČR	Ostatní přijaté vratky transferů a podobné příjmy - MŠ Novoměstská 1	92	P	5200	3111	2229	103533063	8168
	Ostatní přijaté vratky transferů a podobné příjmy - MŠ Novoměstská 1	16	P	5200	3111	2229	103133063	8168
	Vratky transferů poskytnutých z veřejných rozpočtů - podíl EU	92	V	5200	3111	5364	103533063	8168
	Vratky transferů poskytnutých z veřejných rozpočtů - národní podíl	16	V	5200	3111	5364	103133063	8168
MPSV ČR	Povinné pojistné na sociální zabezpečení	-17	-V	3200	6171	5031	13024	7320
	Povinné pojistné na veřejné zdravotní pojištění	17	V	3200	6171	5032	13024	7320
KÚ JMK	Neinvestiční transfer z Krajského úřadu Jihomoravského kraje	782	P	1700		4122	13305	
	Platy zaměstnanců v pracovním poměru vyjma zaměstnanců na služebních místech	584	V	3200	6171	5011	13305	7320
	Povinné pojistné na sociální zabezpečení	145	V	3200	6171	5031	13305	7320
	Povinné pojistné na veřejné zdravotní pojištění	53	V	3200	6171	5032	13305	7320
	Neinvestiční transfer z Krajského úřadu Jihomoravského kraje	16 686	P	1700		4122	13305	9130
	Neinvestiční transfer z Krajského úřadu Jihomoravského kraje	12 638	P	1700		4122	13305	9131
	Neinvestiční transfer z Krajského úřadu Jihomoravského kraje	3 498	P	1700		4122	13305	9132
	Neinvestiční transfer z Krajského úřadu Jihomoravského kraje	5 646	P	1700		4122	13305	9133
	Neinvestiční transfer z Krajského úřadu Jihomoravského kraje	14 980	P	1700		4122	13305	9134
	Neinvestiční transfer z Krajského úřadu Jihomoravského kraje	6 000	P	1700		4122	13305	9135
	Neinvestiční transfer z Krajského úřadu Jihomoravského kraje	1 968	P	1700		4122	13305	9136
	Neinvestiční transfer z Krajského úřadu Jihomoravského kraje	1 764	P	1700		4122	13305	9137
	Neinvestiční transfer z Krajského úřadu Jihomoravského kraje	2 000	P	1700		4122	13305	9138
	Neinvestiční transfer z Krajského úřadu Jihomoravského kraje	3 085	P	1700		4122	13305	9139
	Neinvestiční transfer z Krajského úřadu Jihomoravského kraje	2 986	P	1700		4122	13305	9140
	Neinvestiční transfer z Krajského úřadu Jihomoravského kraje	4 778	P	1700		4122	13305	9145
	Neinvestiční transfer z Krajského úřadu Jihomoravského kraje	1 192	P	1700		4122	13305	9148
	Neinvestiční transfer zřízeným p.o. - Centrum sociálních služeb	11 900	V	7200	4351	5336	13305	9130
	Neinvestiční transfer zřízeným p.o. - Centrum sociálních služeb	528	V	7200	4355	5336	13305	9130
	Neinvestiční transfer zřízeným p.o. - Centrum sociálních služeb	651	V	7200	4356	5336	13305	9130
	Neinvestiční transfer zřízeným p.o. - Centrum sociálních služeb	3 607	V	7200	4357	5336	13305	9130
	Neinvestiční transfer zřízeným p.o. - Domov pro seniory Kociánka	6 148	V	7200	4350	5336	13305	9131
	Neinvestiční transfer zřízeným p.o. - Domov pro seniory Kociánka	4 739	V	7200	4357	5336	13305	9131
	Neinvestiční transfer zřízeným p.o. - Domov pro seniory Kociánka	1 751	V	7200	4359	5336	13305	9131
	Neinvestiční transfer zřízeným p.o. - Domov pro seniory Kosmonautů	3 498	V	7200	4357	5336	13305	9132
	Neinvestiční transfer zřízeným p.o. - Domov pro seniory Nopova	5 646	V	7200	4357	5336	13305	9133
	Neinvestiční transfer zřízeným p.o. - Domov pro seniory Věstonická	3 763	V	7200	4350	5336	13305	9134
	Neinvestiční transfer zřízeným p.o. - Domov pro seniory Věstonická	11 217	V	7200	4357	5336	13305	9134
	Neinvestiční transfer zřízeným p.o. - Domov pro seniory Foltýnova	3 000	V	7200	4350	5336	13305	9135

Přehled rozpočtových opatření, schválených Radou města Brna na základě usnesení Z8/34. ZMB, bod 28.D.4.
v souvislosti s prostředky, přijatými z jiných veřejných rozpočtů v období od 1.1.2022 do 31.12.2022

Poskytovatel	Účel dotace	Částka v tis. Kč	P, V, F	Zvýšení/snížení příjmů, výdajů a financování				
				ORJ	§	Pol.	UZ	ORG
	Neinvestiční transfer zřízeným p.o. - Domov pro seniory Foltýnova	3 000	V	7200	4357	5336	13305	9135
	Neinvestiční transfer zřízeným p.o. - Domov pro seniory Koniklecová	1 968	V	7200	4350	5336	13305	9136
	Neinvestiční transfer zřízeným p.o. - Domov pro seniory Okružní	1 764	V	7200	4350	5336	13305	9137
	Neinvestiční transfer zřízeným p.o. - Domov pro seniory Podpěrova	2 000	V	7200	4350	5336	13305	9138
	Neinvestiční transfer zřízeným p.o. - Domov pro seniory Vychodilova	3 085	V	7200	4350	5336	13305	9139
	Neinvestiční transfer zřízeným p.o. - Domov pro seniory Mikulášskovo nám.	2 897	V	7200	4350	5336	13305	9140
	Neinvestiční transfer zřízeným p.o. - Domov pro seniory Mikulášskovo nám.	89	V	7200	4357	5336	13305	9140
	Neinvestiční transfer zřízeným p.o. - Domov pro seniory Holásecká	4 778	V	7200	4350	5336	13305	9145
	Neinvestiční transfer zřízeným p.o. - DROM, romské středisko	633	V	7200	4375	5336	13305	9148
	Neinvestiční transfer zřízeným p.o. - DROM, romské středisko	559	V	7200	4378	5336	13305	9148
KÚ JMK	Neinvestiční transfer z Krajského úřadu Jihomoravského kraje	172	P	1700		4122	435	9131
	Neinvestiční transfer zřízeným p.o. - Domov pro seniory Kociánka	172	V	7200	4359	5336	435	9131
KÚ JMK	Neinvestiční transfer z Krajského úřadu Jihomoravského kraje	15 000	P	1700		4122	331	9121
	Neinvestiční transfer zřízeným p.o. - Národní divadlo Brno	15 000	V	7300	3311	5336	331	9121
MŠMT ČR	Investiční transfer z Ministerstva školství, mládeže a tělovýchovy	115	P	5200		4216	33504	30078219
	Jiný investiční transfer zřízeným p.o. - ZŠ Bosonožská 9	115	V	5200	3113	6356	33504	30078219
ÚP ČR	Neinvestiční transfer z Úřadu práce	1	P	1700		4116	13017	
	Prádlo, oděv a obuv s výjimkou ochranných pomůcek	1	V	7200	4341	5134	13017	7720
MV ČR	Neinvestiční transfer z Ministerstva vnitra	11	P	1700		4116	14137	
	Převod transferu na městskou část Brno-Židenice	-11	-P	1700		4116	14137	
MŠMT ČR	Investiční transfer z Ministerstva školství, mládeže a tělovýchovy	52	P	1700		4216	33504	30079146
	Jiný investiční transfer zřízeným p.o. - Waldorfská škola Brno - SŠ, ZŠ a MŠ, Plovdivská 8	52	V	5200	3122	6356	33504	30079146
MŠMT ČR	Neinvestiční transfer z Ministerstva školství, mládeže a tělovýchovy - podíl EU	548	P	5200		4116	143533092	8163
	Neinvestiční transfer z Ministerstva školství, mládeže a tělovýchovy - národní podíl	166	P	5200		4116	143133092	8163
	Neinvestiční transfer z Ministerstva školství, mládeže a tělovýchovy - podíl EU	458	P	5200		4116	143533092	8175
	Neinvestiční transfer z Ministerstva školství, mládeže a tělovýchovy - národní podíl	139	P	5200		4116	143133092	8175
	Neinvestiční transfer z Ministerstva školství, mládeže a tělovýchovy - podíl EU	2 816	P	5200		4116	143533092	8220
	Neinvestiční transfer z Ministerstva školství, mládeže a tělovýchovy - národní podíl	854	P	5200		4116	143133092	8220
	Neinvestiční transfer z Ministerstva školství, mládeže a tělovýchovy - podíl EU	1 754	P	5200		4116	143533092	8254
	Neinvestiční transfer z Ministerstva školství, mládeže a tělovýchovy - národní podíl	532	P	5200		4116	143133092	8254

**Přehled rozpočtových opatření, schválených Radou města Brna na základě usnesení Z8/34. ZMB, bod 28.D.4.
v souvislosti s prostředky, přijatými z jiných veřejných rozpočtů v období od 1.1.2022 do 31.12.2022**

Poskytovatel	Účel dotace	Částka v tis. Kč	P, V, F	Zvýšení/snížení příjmů, výdajů a financování				
				ORJ	§	Pol.	UZ	ORG
	Neinvestiční transfer z Ministerstva školství, mládeže a tělovýchovy - podíl EU	4 132	P	5200		4116	143533092	8239
	Neinvestiční transfer z Ministerstva školství, mládeže a tělovýchovy - národní podíl	1 253	P	5200		4116	143133092	8239
	Neinvestiční transfer z Ministerstva školství, mládeže a tělovýchovy - podíl EU	3 529	P	5200		4116	143533092	8259
	Neinvestiční transfer z Ministerstva školství, mládeže a tělovýchovy - národní podíl	1 070	P	5200		4116	143133092	8259
	Neinvestiční transfer z Ministerstva školství, mládeže a tělovýchovy - podíl EU	646	P	5200		4116	143533092	8124
	Neinvestiční transfer z Ministerstva školství, mládeže a tělovýchovy - národní podíl	196	P	5200		4116	143133092	8124
	Neinvestiční transfer z Ministerstva školství, mládeže a tělovýchovy - podíl EU	398	P	5200		4116	143533092	8122
	Neinvestiční transfer z Ministerstva školství, mládeže a tělovýchovy - národní podíl	121	P	5200		4116	143133092	8122
	Neinvestiční transfer z Ministerstva školství, mládeže a tělovýchovy - podíl EU	2 335	P	5200		4116	143533092	8250
	Neinvestiční transfer z Ministerstva školství, mládeže a tělovýchovy - národní podíl	708	P	5200		4116	143133092	8250
	Neinvestiční transfer zřízeným p.o. - MŠ Dubová 2	548	V	5200	3111	5336	143533092	8163
	Neinvestiční transfer zřízeným p.o. - MŠ Dubová 2	166	V	5200	3111	5336	143133092	8163
	Neinvestiční transfer zřízeným p.o. - MŠ Klášterského 14	458	V	5200	3111	5336	143533092	8175
	Neinvestiční transfer zřízeným p.o. - MŠ Klášterského 14	139	V	5200	3111	5336	143133092	8175
	Neinvestiční transfer zřízeným p.o. - ZŠ Pavlovská 16	2 816	V	5200	3113	5336	143533092	8220
	Neinvestiční transfer zřízeným p.o. - ZŠ Pavlovská 16	854	V	5200	3113	5336	143133092	8220
	Neinvestiční transfer zřízeným p.o. - ZŠ Krásného 24	1 754	V	5200	3113	5336	143533092	8254
	Neinvestiční transfer zřízeným p.o. - ZŠ Krásného 24	532	V	5200	3113	5336	143133092	8254
	Neinvestiční transfer zřízeným p.o. - ZŠ Gajdošova 3	4 132	V	5200	3113	5336	143533092	8239
	Neinvestiční transfer zřízeným p.o. - ZŠ Gajdošova 3	1 253	V	5200	3113	5336	143133092	8239
	Neinvestiční transfer zřízeným p.o. - ZŠ Jana Babáka 1	3 529	V	5200	3113	5336	143533092	8259
	Neinvestiční transfer zřízeným p.o. - ZŠ Jana Babáka 1	1 070	V	5200	3113	5336	143133092	8259
	Neinvestiční transfer zřízeným p.o. - MŠ Jihomoravské nám. 5	646	V	5200	3111	5336	143533092	8124
	Neinvestiční transfer zřízeným p.o. - MŠ Jihomoravské nám. 5	196	V	5200	3111	5336	143133092	8124
	Neinvestiční transfer zřízeným p.o. - MŠ Štolcova 21	398	V	5200	3111	5336	143533092	8122
	Neinvestiční transfer zřízeným p.o. - MŠ Štolcova 21	121	V	5200	3111	5336	143133092	8122
	Neinvestiční transfer zřízeným p.o. - MZŠ Kamenačky 4	2 335	V	5200	3113	5336	143533092	8250
	Neinvestiční transfer zřízeným p.o. - MZŠ Kamenačky 4	708	V	5200	3113	5336	143133092	8250
ÚP ČR	Neinvestiční transfer z Úřadu práce - národní podíl	8	P	1700		4116	104113013	
	Neinvestiční transfer z Úřadu práce - podíl EU	38	P	1700		4116	104513013	
	Převod části transferu na městskou část Brno-Kníničky	-3	-P	1700		4116	104113013	
	Převod části transferu na městskou část Brno-Kníničky	-13	-P	1700		4116	104513013	
	Převod části transferu na městskou část Brno-Žabovřesky	-5	-P	1700		4116	104113013	
	Převod části transferu na městskou část Brno-Žabovřesky	-25	-P	1700		4116	104513013	

**Přehled rozpočtových opatření, schválených Radou města Brna na základě usnesení Z8/34. ZMB, bod 28.D.4.
v souvislosti s prostředky, přijatými z jiných veřejných rozpočtů v období od 1.1.2022 do 31.12.2022**

Poskytovatel	Účel dotace	Částka v tis. Kč	P, V, F	Zvýšení/snížení příjmů, výdajů a financování				
				ORJ	§	Pol.	UZ	ORG
MF ČR	Neinvestiční transfer z Všeobecné pokladní správy státního rozpočtu	3 744	P	1700		4111	98008	
(VPS)	Převod transferu na městské části	-3 744	-P	1700		4111	98008	
MMR ČR	Investiční transfer z Ministerstva pro místní rozvoj - národní podíl	485	P	1700		4216	107117968	5464
	Investiční transfer z Ministerstva pro místní rozvoj - podíl EU	8 244	P	1700		4216	107517969	5464
	Převod transferu do Fondu kofinancování projektů	-485	-F	1700		8115	107117968	5464
	Převod transferu do Fondu kofinancování projektů	-8 244	-F	1700		8115	107517969	5464
MPO ČR	Neinvestiční transfer z Ministerstva průmyslu a obchodu	302	P	1700		4116	22021	9125
	Neinvestiční transfer zřízeným p.o. - TIC BRNO	302	V	7300	3319	5336	22021	9125
MŠMT ČR	Neinvestiční transfer z Ministerstva školství, mládeže a tělovýchovy - podíl EU	404	P	5200		4116	143533092	8132
	Neinvestiční transfer z Ministerstva školství, mládeže a tělovýchovy - národní podíl	123	P	5200		4116	143133092	8132
	Neinvestiční transfer z Ministerstva školství, mládeže a tělovýchovy - podíl EU	458	P	5200		4116	143533092	8035
	Neinvestiční transfer z Ministerstva školství, mládeže a tělovýchovy - národní podíl	139	P	5200		4116	143133092	8035
	Neinvestiční transfer z Ministerstva školství, mládeže a tělovýchovy - podíl EU	512	P	5200		4116	143533092	8106
	Neinvestiční transfer z Ministerstva školství, mládeže a tělovýchovy - národní podíl	155	P	5200		4116	143133092	8106
	Neinvestiční transfer z Ministerstva školství, mládeže a tělovýchovy - podíl EU	6 195	P	5200		4116	143533092	8297
	Neinvestiční transfer z Ministerstva školství, mládeže a tělovýchovy - národní podíl	1 878	P	5200		4116	143133092	8297
	Neinvestiční transfer z Ministerstva školství, mládeže a tělovýchovy - podíl EU	5 444	P	5200		4116	143533092	8276
	Neinvestiční transfer z Ministerstva školství, mládeže a tělovýchovy - národní podíl	1 651	P	5200		4116	143133092	8276
	Neinvestiční transfer z Ministerstva školství, mládeže a tělovýchovy - podíl EU	3 203	P	5200		4116	143533092	8265
	Neinvestiční transfer z Ministerstva školství, mládeže a tělovýchovy - národní podíl	971	P	5200		4116	143133092	8265
	Neinvestiční transfer z Ministerstva školství, mládeže a tělovýchovy - podíl EU	345	P	5200		4116	143533092	8189
	Neinvestiční transfer z Ministerstva školství, mládeže a tělovýchovy - národní podíl	105	P	5200		4116	143133092	8189
	Neinvestiční transfer z Ministerstva školství, mládeže a tělovýchovy - podíl EU	395	P	5200		4116	143533092	8121
	Neinvestiční transfer z Ministerstva školství, mládeže a tělovýchovy - národní podíl	120	P	5200		4116	143133092	8121
	Neinvestiční transfer z Ministerstva školství, mládeže a tělovýchovy - podíl EU	3 132	P	5200		4116	143533092	8296
	Neinvestiční transfer z Ministerstva školství, mládeže a tělovýchovy - národní podíl	950	P	5200		4116	143133092	8296
	Neinvestiční transfer z Ministerstva školství, mládeže a tělovýchovy - podíl EU	2 393	P	5200		4116	143533092	8219
	Neinvestiční transfer z Ministerstva školství, mládeže a tělovýchovy - národní podíl	725	P	5200		4116	143133092	8219
	Neinvestiční transfer z Ministerstva školství, mládeže a tělovýchovy - podíl EU	5 044	P	5200		4116	143533092	8226
	Neinvestiční transfer z Ministerstva školství, mládeže a tělovýchovy - národní podíl	1 529	P	5200		4116	143133092	8226
	Neinvestiční transfer z Ministerstva školství, mládeže a tělovýchovy - podíl EU	492	P	5200		4116	143533092	8012
	Neinvestiční transfer z Ministerstva školství, mládeže a tělovýchovy - národní podíl	149	P	5200		4116	143133092	8012
	Neinvestiční transfer z Ministerstva školství, mládeže a tělovýchovy - podíl EU	444	P	5200		4116	143533092	8046
	Neinvestiční transfer z Ministerstva školství, mládeže a tělovýchovy - národní podíl	135	P	5200		4116	143133092	8046

Přehled rozpočtových opatření, schválených Radou města Brna na základě usnesení Z8/34. ZMB, bod 28.D.4.
v souvislosti s prostředky, přijatými z jiných veřejných rozpočtů v období od 1.1.2022 do 31.12.2022

Poskytovatel	Účel dotace	Částka v tis. Kč	P, V, F	Zvýšení/snížení příjmů, výdajů a financování				
				ORJ	§	Pol.	UZ	ORG
	Neinvestiční transfer z Ministerstva školství, mládeže a tělovýchovy - podíl EU	3 040	P	5200		4116	143533092	8292
	Neinvestiční transfer z Ministerstva školství, mládeže a tělovýchovy - národní podíl	922	P	5200		4116	143133092	8292
	Neinvestiční transfer z Ministerstva školství, mládeže a tělovýchovy - podíl EU	774	P	5200		4116	143533092	8252
	Neinvestiční transfer z Ministerstva školství, mládeže a tělovýchovy - národní podíl	235	P	5200		4116	143133092	8252
	Neinvestiční transfer z Ministerstva školství, mládeže a tělovýchovy - podíl EU	3 770	P	5200		4116	143533092	8299
	Neinvestiční transfer z Ministerstva školství, mládeže a tělovýchovy - národní podíl	1 143	P	5200		4116	143133092	8299
	Neinvestiční transfer z Ministerstva školství, mládeže a tělovýchovy - podíl EU	3 523	P	5200		4116	143533092	8262
	Neinvestiční transfer z Ministerstva školství, mládeže a tělovýchovy - národní podíl	1 068	P	5200		4116	143133092	8262
	Neinvestiční transfer z Ministerstva školství, mládeže a tělovýchovy - podíl EU	3 245	P	5200		4116	143533092	8235
	Neinvestiční transfer z Ministerstva školství, mládeže a tělovýchovy - národní podíl	984	P	5200		4116	143133092	8235
	Neinvestiční transfer z Ministerstva školství, mládeže a tělovýchovy - podíl EU	3 966	P	5200		4116	143533092	8232
	Neinvestiční transfer z Ministerstva školství, mládeže a tělovýchovy - národní podíl	1 203	P	5200		4116	143133092	8232
	Neinvestiční transfer z Ministerstva školství, mládeže a tělovýchovy - podíl EU	4 086	P	5200		4116	143533092	8260
	Neinvestiční transfer z Ministerstva školství, mládeže a tělovýchovy - národní podíl	1 239	P	5200		4116	143133092	8260
	Neinvestiční transfer z Ministerstva školství, mládeže a tělovýchovy - podíl EU	377	P	5200		4116	143533092	8070
	Neinvestiční transfer z Ministerstva školství, mládeže a tělovýchovy - národní podíl	114	P	5200		4116	143133092	8070
	Neinvestiční transfer zřízeným p.o. - MŠ Údolní 68	404	V	5200	3111	5336	143533092	8132
	Neinvestiční transfer zřízeným p.o. - MŠ Údolní 68	123	V	5200	3111	5336	143133092	8132
	Neinvestiční transfer zřízeným p.o. - MŠ Hněvkovského 62	458	V	5200	3111	5336	143533092	8035
	Neinvestiční transfer zřízeným p.o. - MŠ Hněvkovského 62	139	V	5200	3111	5336	143133092	8035
	Neinvestiční transfer zřízeným p.o. - MŠ Slavičkova 1	512	V	5200	3111	5336	143533092	8106
	Neinvestiční transfer zřízeným p.o. - MŠ Slavičkova 1	155	V	5200	3111	5336	143133092	8106
	Neinvestiční transfer zřízeným p.o. - ZŠ a MŠ Pastviny 70	6 195	V	5200	3113	5336	143533092	8297
	Neinvestiční transfer zřízeným p.o. - ZŠ a MŠ Pastviny 70	1 878	V	5200	3113	5336	143133092	8297
	Neinvestiční transfer zřízeným p.o. - ZŠ Sirotkova 36	5 444	V	5200	3113	5336	143533092	8276
	Neinvestiční transfer zřízeným p.o. - ZŠ Sirotkova 36	1 651	V	5200	3113	5336	143133092	8276
	Neinvestiční transfer zřízeným p.o. - ZŠ Měšťánská 21	3 203	V	5200	3111	5336	143533092	8265
	Neinvestiční transfer zřízeným p.o. - ZŠ Měšťánská 21	971	V	5200	3111	5336	143133092	8265
	Neinvestiční transfer zřízeným p.o. - MŠ Dobrovského 66	345	V	5200	3111	5336	143533092	8189
	Neinvestiční transfer zřízeným p.o. - MŠ Dobrovského 66	105	V	5200	3111	5336	143133092	8189
	Neinvestiční transfer zřízeným p.o. - MŠ Šrámkova 14	395	V	5200	3111	5336	143533092	8121
	Neinvestiční transfer zřízeným p.o. - MŠ Šrámkova 14	120	V	5200	3111	5336	143133092	8121
	Neinvestiční transfer zřízeným p.o. - ZŠ Arménská 21	3 132	V	5200	3113	5336	143533092	8296
	Neinvestiční transfer zřízeným p.o. - ZŠ Arménská 21	950	V	5200	3113	5336	143133092	8296
	Neinvestiční transfer zřízeným p.o. - ZŠ Bosonožská 9	2 393	V	5200	3113	5336	143533092	8219
	Neinvestiční transfer zřízeným p.o. - ZŠ Bosonožská 9	725	V	5200	3113	5336	143133092	8219
	Neinvestiční transfer zřízeným p.o. - ZŠ Vejrostova 1	5 044	V	5200	3113	5336	143533092	8226

**Přehled rozpočtových opatření, schválených Radou města Brna na základě usnesení Z8/34. ZMB, bod 28.D.4.
v souvislosti s prostředky, přijatými z jiných veřejných rozpočtů v období od 1.1.2022 do 31.12.2022**

Poskytovatel	Účel dotace	Částka v tis. Kč	P, V, F	Zvýšení/snížení příjmů, výdajů a financování				
				ORJ	§	Pol.	UZ	ORG
	Neinvestiční transfer zřízeným p.o. - ZŠ Vejrostova 1	1 529	V	5200	3113	5336	143133092	8226
	Neinvestiční transfer zřízeným p.o. - MŠ Brechtova 6	492	V	5200	3111	5336	143533092	8012
	Neinvestiční transfer zřízeným p.o. - MŠ Brechtova 6	149	V	5200	3111	5336	143133092	8012
	Neinvestiční transfer zřízeným p.o. - MŠ Chodská 5	444	V	5200	3111	5336	143533092	8046
	Neinvestiční transfer zřízeným p.o. - MŠ Chodská 5	135	V	5200	3111	5336	143133092	8046
	Neinvestiční transfer zřízeným p.o. - ZŠ Jasanová 2	3 040	V	5200	3113	5336	143533092	8292
	Neinvestiční transfer zřízeným p.o. - ZŠ Jasanová 2	922	V	5200	3113	5336	143133092	8292
	Neinvestiční transfer zřízeným p.o. - ZŠ Košínova 22	774	V	5200	3113	5336	143533092	8252
	Neinvestiční transfer zřízeným p.o. - ZŠ Košínova 22	235	V	5200	3113	5336	143133092	8252
	Neinvestiční transfer zřízeným p.o. - ZŠ Laštůvkova 77	3 770	V	5200	3113	5336	143533092	8299
	Neinvestiční transfer zřízeným p.o. - ZŠ Laštůvkova 77	1 143	V	5200	3113	5336	143133092	8299
	Neinvestiční transfer zřízeným p.o. - ZŠ a MŠ Jana Brozkvy 3	3 523	V	5200	3113	5336	143533092	8262
	Neinvestiční transfer zřízeným p.o. - ZŠ a MŠ Jana Brozkvy 3	1 068	V	5200	3113	5336	143133092	8262
	Neinvestiční transfer zřízeným p.o. - ZŠ a MŠ Blažkova 9	3 245	V	5200	3113	5336	143533092	8235
	Neinvestiční transfer zřízeným p.o. - ZŠ a MŠ Blažkova 9	984	V	5200	3113	5336	143133092	8235
	Neinvestiční transfer zřízeným p.o. - ZŠ Bakalovo nábřeží 8	3 966	V	5200	3113	5336	143533092	8232
	Neinvestiční transfer zřízeným p.o. - ZŠ Bakalovo nábřeží 8	1 203	V	5200	3113	5336	143133092	8232
	Neinvestiční transfer zřízeným p.o. - ZŠ a MŠ Kotlářská 4	4 086	V	5200	3113	5336	143533092	8260
	Neinvestiční transfer zřízeným p.o. - ZŠ a MŠ Kotlářská 4	1 239	V	5200	3113	5336	143133092	8260
	Neinvestiční transfer zřízeným p.o. - MŠ Šaumannova 20	377	V	5200	3111	5336	143533092	8070
	Neinvestiční transfer zřízeným p.o. - MŠ Šaumannova 20	114	V	5200	3111	5336	143133092	8070
KÚ JMK	Neinvestiční transfer z Krajského úřadu Jihomoravského kraje	70	P	1700		4122	439	
	Převod transferu na městskou část Brno-Medlánky	-70	-P	1700		4122	439	
KÚ JMK	Neinvestiční transfer z Krajského úřadu JMK - podíl EU	10	P	1700		4122	120513014	9143
	Neinvestiční transfer z Krajského úřadu JMK - národní podíl	2	P	1700		4122	120113014	9143
	Neinvestiční transfer z Krajského úřadu JMK - podíl EU	340	P	5200		4122	120513014	8264
	Neinvestiční transfer z Krajského úřadu JMK - národní podíl	60	P	5200		4122	120113014	8264
	Neinvestiční transfer z Krajského úřadu JMK - podíl EU	2	P	5200		4122	120513014	8208
	Neinvestiční transfer z Krajského úřadu JMK - národní podíl	1	P	5200		4122	120113014	8208
	Neinvestiční transfer z Krajského úřadu JMK - podíl EU	19	P	5200		4122	120513014	8244
	Neinvestiční transfer z Krajského úřadu JMK - národní podíl	3	P	5200		4122	120113014	8244
	Neinvestiční transfer z Krajského úřadu JMK - podíl EU	255	P	5200		4122	120513014	8279
	Neinvestiční transfer z Krajského úřadu JMK - národní podíl	45	P	5200		4122	120113014	8279
	Neinvestiční transfer z Krajského úřadu JMK - podíl EU	28	P	5200		4122	120513014	8226
	Neinvestiční transfer z Krajského úřadu JMK - národní podíl	5	P	5200		4122	120113014	8226

**Přehled rozpočtových opatření, schválených Radou města Brna na základě usnesení Z8/34. ZMB, bod 28.D.4.
v souvislosti s prostředky, přijatými z jiných veřejných rozpočtů v období od 1.1.2022 do 31.12.2022**

Poskytovatel	Účel dotace	Částka v tis. Kč	P, V, F	Zvýšení/snížení příjmů, výdajů a financování				
				ORJ	§	Pol.	UZ	ORG
	Neinvestiční transfer z Krajského úřadu JMK - podíl EU	17	P	5200		4122	120513014	8298
	Neinvestiční transfer z Krajského úřadu JMK - národní podíl	3	P	5200		4122	120113014	8298
	Neinvestiční transfer z Krajského úřadu JMK - podíl EU	16	P	5200		4122	120513014	8260
	Neinvestiční transfer z Krajského úřadu JMK - národní podíl	3	P	5200		4122	120113014	8260
	Neinvestiční transfer z Krajského úřadu JMK - podíl EU	37	P	5200		4122	120513014	8218
	Neinvestiční transfer z Krajského úřadu JMK - národní podíl	6	P	5200		4122	120113014	8218
	Neinvestiční transfer z Krajského úřadu JMK - podíl EU	9	P	5200		4122	120513014	8181
	Neinvestiční transfer z Krajského úřadu JMK - národní podíl	2	P	5200		4122	120113014	8181
	Neinvestiční transfer z Krajského úřadu JMK - podíl EU	74	P	5200		4122	120513014	8267
	Neinvestiční transfer z Krajského úřadu JMK - národní podíl	13	P	5200		4122	120113014	8267
	Neinvestiční transfer z Krajského úřadu JMK - podíl EU	355	P	5200		4122	120513014	8256
	Neinvestiční transfer z Krajského úřadu JMK - národní podíl	63	P	5200		4122	120113014	8256
	Neinvestiční transfer z Krajského úřadu JMK - podíl EU	16	P	5200		4122	120513014	8219
	Neinvestiční transfer z Krajského úřadu JMK - národní podíl	3	P	5200		4122	120113014	8219
	Neinvestiční transfer z Krajského úřadu JMK - podíl EU	9	P	5200		4122	120513014	8223
	Neinvestiční transfer z Krajského úřadu JMK - národní podíl	2	P	5200		4122	120113014	8223
	Neinvestiční transfer z Krajského úřadu JMK - podíl EU	46	P	5200		4122	120513014	8221
	Neinvestiční transfer z Krajského úřadu JMK - národní podíl	8	P	5200		4122	120113014	8221
	Neinvestiční transfer z Krajského úřadu JMK - podíl EU	47	P	5200		4122	120513014	8225
	Neinvestiční transfer z Krajského úřadu JMK - národní podíl	8	P	5200		4122	120113014	8225
	Neinvestiční transfer z Krajského úřadu JMK - podíl EU	22	P	5200		4122	120513014	8269
	Neinvestiční transfer z Krajského úřadu JMK - národní podíl	4	P	5200		4122	120113014	8269
	Neinvestiční transfer z Krajského úřadu JMK - podíl EU	7	P	5200		4122	120513014	8014
	Neinvestiční transfer z Krajského úřadu JMK - národní podíl	1	P	5200		4122	120113014	8014
	Neinvestiční transfer zřízeným p.o. - ZŠ Čejkovičká 10	10	V	5200	3113	5336	120513014	9143
	Neinvestiční transfer zřízeným p.o. - ZŠ Čejkovičká 10	2	V	5200	3113	5336	120113014	9143
	Neinvestiční transfer zřízeným p.o. - ZŠ a MŠ Merhautova 37	340	V	5200	3113	5336	120513014	8264
	Neinvestiční transfer zřízeným p.o. - ZŠ a MŠ Merhautova 37	60	V	5200	3113	5336	120113014	8264
	Neinvestiční transfer zřízeným p.o. - ZŠ Hudcova 35	2	V	5200	3113	5336	120513014	8208
	Neinvestiční transfer zřízeným p.o. - ZŠ Hudcova 35	1	V	5200	3113	5336	120113014	8208
	Neinvestiční transfer zřízeným p.o. - ZŠ a MŠ Horní 16	19	V	5200	3113	5336	120513014	8244
	Neinvestiční transfer zřízeným p.o. - ZŠ a MŠ Horní 16	3	V	5200	3113	5336	120113014	8244
	Neinvestiční transfer zřízeným p.o. - ZŠ a MŠ nám. 28. října 22	255	V	5200	3113	5336	120513014	8279
	Neinvestiční transfer zřízeným p.o. - ZŠ a MŠ nám. 28. října 22	45	V	5200	3113	5336	120113014	8279
	Neinvestiční transfer zřízeným p.o. - ZŠ Vejrostova 1	28	V	5200	3113	5336	120513014	8226
	Neinvestiční transfer zřízeným p.o. - ZŠ Vejrostova 1	5	V	5200	3113	5336	120113014	8226
	Neinvestiční transfer zřízeným p.o. - ZŠ Labská 27	17	V	5200	3113	5336	120513014	8298

Přehled rozpočtových opatření, schválených Radou města Brna na základě usnesení Z8/34. ZMB, bod 28.D.4.
v souvislosti s prostředky, přijatými z jiných veřejných rozpočtů v období od 1.1.2022 do 31.12.2022

Poskytovatel	Účel dotace	Částka v tis. Kč	P, V, F	Zvýšení/snížení příjmů, výdajů a financování				
				ORJ	§	Pol.	UZ	ORG
	Neinvestiční transfer zřízeným p.o. - ZŠ Labská 27	3	V	5200	3113	5336	120113014	8298
	Neinvestiční transfer zřízeným p.o. - ZŠ a MŠ Kotlářská 4	16	V	5200	3113	5336	120513014	8260
	Neinvestiční transfer zřízeným p.o. - ZŠ a MŠ Kotlářská 4	3	V	5200	3113	5336	120113014	8260
	Neinvestiční transfer zřízeným p.o. - ZŠ Novoměstská 21	37	V	5200	3113	5336	120513014	8218
	Neinvestiční transfer zřízeným p.o. - ZŠ Novoměstská 21	6	V	5200	3113	5336	120113014	8218
	Neinvestiční transfer zřízeným p.o. - MŠ NA OSADĚ Koperníkova 6	9	V	5200	3111	5336	120513014	8181
	Neinvestiční transfer zřízeným p.o. - MŠ NA OSADĚ Koperníkova 6	2	V	5200	3111	5336	120113014	8181
	Neinvestiční transfer zřízeným p.o. - ZŠ J.A.K. nám. Republiky 10	74	V	5200	3113	5336	120513014	8267
	Neinvestiční transfer zřízeným p.o. - ZŠ J.A.K. nám. Republiky 10	13	V	5200	3113	5336	120113014	8267
	Neinvestiční transfer zřízeným p.o. - ZŠ a MŠ Křenová 21	355	V	5200	3113	5336	120513014	8256
	Neinvestiční transfer zřízeným p.o. - ZŠ a MŠ Křenová 21	63	V	5200	3113	5336	120113014	8256
	Neinvestiční transfer zřízeným p.o. - ZŠ Bosonožská 9	16	V	5200	3113	5336	120513014	8219
	Neinvestiční transfer zřízeným p.o. - ZŠ Bosonožská 9	3	V	5200	3113	5336	120113014	8219
	Neinvestiční transfer zřízeným p.o. - ZŠ Novolíšeňská 10	9	V	5200	3113	5336	120513014	8223
	Neinvestiční transfer zřízeným p.o. - ZŠ Novolíšeňská 10	2	V	5200	3113	5336	120113014	8223
	Neinvestiční transfer zřízeným p.o. - ZŠ Masarova 11	46	V	5200	3113	5336	120513014	8221
	Neinvestiční transfer zřízeným p.o. - ZŠ Masarova 11	8	V	5200	3113	5336	120113014	8221
	Neinvestiční transfer zřízeným p.o. - ZŠ a MŠ Jihomoravské nám. 2	47	V	5200	3113	5336	120513014	8225
	Neinvestiční transfer zřízeným p.o. - ZŠ a MŠ Jihomoravské nám. 2	8	V	5200	3113	5336	120113014	8225
	Neinvestiční transfer zřízeným p.o. - ZŠ a MŠ nám. Svornosti 7	22	V	5200	3113	5336	120513014	8269
	Neinvestiční transfer zřízeným p.o. - ZŠ a MŠ nám. Svornosti 7	4	V	5200	3113	5336	120113014	8269
	Neinvestiční transfer zřízeným p.o. - MŠ Šromova 55	7	V	5200	3111	5336	120513014	8014
	Neinvestiční transfer zřízeným p.o. - MŠ Šromova 55	1	V	5200	3111	5336	120113014	8014
MZ ČR	Neinvestiční transfer z Ministerstva zdravotnictví	14	P	1700		4116	35019	9147
	Neinvestiční transfer zřízeným p.o. - Úrazová nemocnice v Brně	14	V	7100	3522	5336	35019	9147
SFŽP ČR	Investiční transfer ze Státního fondu životního prostředí - podíl EU	64 585	P	1700		4213	170590505	5344
	Převod transferu do Fondu kofinancování projektů	-64 585	-F	1700		8115	170590505	5344
MV ČR	Nákup materiálu	-12	-V	7200	4342	5139	14007	7720
	Pohoštění	12	V	7200	4342	5175	14007	7720
MK ČR	Neinvestiční transfer z Ministerstva kultury	1 290	P	1700		4116	34054	9121
	Neinvestiční transfer zřízeným p.o. - Národní divadlo Brno	1 290	V	7500	3322	5336	34054	9121

**Přehled rozpočtových opatření, schválených Radou města Brna na základě usnesení Z8/34. ZMB, bod 28.D.4.
v souvislosti s prostředky, přijatými z jiných veřejných rozpočtů v období od 1.1.2022 do 31.12.2022**

Poskytovatel	Účel dotace	Částka v tis. Kč	P, V, F	Zvýšení/snížení příjmů, výdajů a financování				
				ORJ	§	Pol.	UZ	ORG
MK ČR	Neinvestiční transfer z Ministerstva kultury - podíl EU	65	P	1700		4116	170534033	9120
	Neinvestiční transfer zřízeným p.o. - Knihovna Jiřího Mahena	65	V	7300	3314	5336	170534033	9120
MPSV ČR	Neinvestiční transfer z Ministerstva práce a sociálních věcí - podíl EU	931	P	1700		4116	104513013	9108
	Neinvestiční transfer z Ministerstva práce a sociálních věcí - národní podíl	110	P	1700		4116	104113013	9108
	Neinvestiční transfer zřízeným p.o. - SZZ II Brno	931	V	7100	4339	5336	104513013	9108
	Neinvestiční transfer zřízeným p.o. - SZZ II Brno	110	V	7100	4339	5336	104113013	9108
MŠMT ČR	Neinvestiční transfer z Ministerstva školství, mládeže a tělovýchovy - podíl EU	533	P	5200		4116	143533092	8181
	Neinvestiční transfer z Ministerstva školství, mládeže a tělovýchovy - národní podíl	162	P	5200		4116	143133092	8181
	Neinvestiční transfer z Ministerstva školství, mládeže a tělovýchovy - podíl EU	5 844	P	5200		4116	143533092	8293
	Neinvestiční transfer z Ministerstva školství, mládeže a tělovýchovy - národní podíl	1 772	P	5200		4116	143133092	8293
	Neinvestiční transfer z Ministerstva školství, mládeže a tělovýchovy - podíl EU	2 403	P	5200		4116	143533092	8228
	Neinvestiční transfer z Ministerstva školství, mládeže a tělovýchovy - národní podíl	729	P	5200		4116	143133092	8228
	Neinvestiční transfer z Ministerstva školství, mládeže a tělovýchovy - podíl EU	1 856	P	5200		4116	143533092	8258
	Neinvestiční transfer z Ministerstva školství, mládeže a tělovýchovy - národní podíl	563	P	5200		4116	143133092	8258
	Neinvestiční transfer z Ministerstva školství, mládeže a tělovýchovy - podíl EU	1 908	P	5200		4116	143533092	8249
	Neinvestiční transfer z Ministerstva školství, mládeže a tělovýchovy - národní podíl	578	P	5200		4116	143133092	8249
	Neinvestiční transfer z Ministerstva školství, mládeže a tělovýchovy - podíl EU	413	P	5200		4116	143533092	8019
	Neinvestiční transfer z Ministerstva školství, mládeže a tělovýchovy - národní podíl	125	P	5200		4116	143133092	8019
	Neinvestiční transfer z Ministerstva školství, mládeže a tělovýchovy - podíl EU	3 254	P	5200		4116	143533092	8246
	Neinvestiční transfer z Ministerstva školství, mládeže a tělovýchovy - národní podíl	987	P	5200		4116	143133092	8246
	Neinvestiční transfer zřízeným p.o. - MŠ NA OSADĚ Koperníkova 6	533	V	5200	3111	5336	143533092	8181
	Neinvestiční transfer zřízeným p.o. - MŠ NA OSADĚ Koperníkova 6	162	V	5200	3111	5336	143133092	8181
	Neinvestiční transfer zřízeným p.o. - ZŠ Horácké náměstí 13	5 844	V	5200	3113	5336	143533092	8293
	Neinvestiční transfer zřízeným p.o. - ZŠ Horácké náměstí 13	1 772	V	5200	3113	5336	143133092	8293
	Neinvestiční transfer zřízeným p.o. - ZŠ Kamínky 5	2 403	V	5200	3113	5336	143533092	8228
	Neinvestiční transfer zřízeným p.o. - ZŠ Kamínky 5	729	V	5200	3113	5336	143133092	8228
	Neinvestiční transfer zřízeným p.o. - Tyršova ZŠ Kuldova 38	1 856	V	5200	3113	5336	143533092	8258
	Neinvestiční transfer zřízeným p.o. - Tyršova ZŠ Kuldova 38	563	V	5200	3113	5336	143133092	8258
	Neinvestiční transfer zřízeným p.o. - MZŠ a MŠ Zemědělská 29	1 908	V	5200	3113	5336	143533092	8249
	Neinvestiční transfer zřízeným p.o. - MZŠ a MŠ Zemědělská 29	578	V	5200	3113	5336	143133092	8249
	Neinvestiční transfer zřízeným p.o. - MŠ Chodská 15	413	V	5200	3111	5336	143533092	8019
	Neinvestiční transfer zřízeným p.o. - MŠ Chodská 15	125	V	5200	3111	5336	143133092	8019
	Neinvestiční transfer zřízeným p.o. - ZŠ a MŠ Husova 17	3 254	V	5200	3113	5336	143533092	8246
	Neinvestiční transfer zřízeným p.o. - ZŠ a MŠ Husova 17	987	V	5200	3113	5336	143133092	8246

Přehled rozpočtových opatření, schválených Radou města Brna na základě usnesení Z8/34. ZMB, bod 28.D.4.
v souvislosti s prostředky, přijatými z jiných veřejných rozpočtů v období od 1.1.2022 do 31.12.2022

Poskytovatel	Účel dotace	Částka v tis. Kč	P, V, F	Zvýšení/snížení příjmů, výdajů a financování				
				ORJ	§	Pol.	UZ	ORG
MZ ČR	Neinvestiční transfer z Ministerstva zdravotnictví	420	P	1700		4116	35015	9119
	Neinvestiční transfer zřízeným p.o. - Nemocnice Milosrdných bratří	420	V	7100	3522	5336	35015	9119
ÚP ČR	Neinvestiční transfer z Úřadu práce	425	P	1700		4116	13101	
	Převod transferu na městskou část Brno-střed	-425	-P	1700		4116	13101	
ÚP ČR	Neinvestiční transfer z Úřadu práce - národní podíl	91	P	1700		4116	104113013	
	Neinvestiční transfer z Úřadu práce - podíl EU	426	P	1700		4116	104513013	
	Převod části transferu na městskou část Brno-Ořešín	-3	-P	1700		4116	104113013	
	Převod části transferu na městskou část Brno-Ořešín	-12	-P	1700		4116	104513013	
	Převod části transferu na městskou část Brno-Kníničky	-3	-P	1700		4116	104113013	
	Převod části transferu na městskou část Brno-Kníničky	-13	-P	1700		4116	104513013	
	Převod části transferu na městskou část Brno-Žabovřesky	-3	-P	1700		4116	104113013	
	Převod části transferu na městskou část Brno-Žabovřesky	-15	-P	1700		4116	104513013	
	Převod části transferu na městskou část Brno-střed	-82	-P	1700		4116	104113013	
	Převod části transferu na městskou část Brno-střed	-386	-P	1700		4116	104513013	
DZS ČR	Cestovné	-29	-V	3200	3119	5173	1785	7320
	Služby peněžních ústavů	29	V	3200	3119	5163	1785	7320
MV ČR	Neinvestiční transfer z Ministerstva vnitra	1 319	P	1700		4116	14004	
	Převod části transferu na městskou část Brno-Bohunice	-46	-P	1700		4116	14004	
	Převod části transferu na městskou část Brno-Černovice	-59	-P	1700		4116	14004	
	Převod části transferu na městskou část Brno-jih	-72	-P	1700		4116	14004	
	Převod části transferu na městskou část Brno-Jundrov	-6	-P	1700		4116	14004	
	Převod části transferu na městskou část Brno-Komín	-227	-P	1700		4116	14004	
	Převod části transferu na městskou část Brno-Královo Pole	-95	-P	1700		4116	14004	
	Převod části transferu na městskou část Brno-Maloměřice a Obrány	-21	-P	1700		4116	14004	
	Převod části transferu na městskou část Brno-Ořešín	-60	-P	1700		4116	14004	
	Převod části transferu na městskou část Brno-sever	-138	-P	1700		4116	14004	
	Převod části transferu na městskou část Brno-Slatina	-433	-P	1700		4116	14004	
	Převod části transferu na městskou část Brno-Starý Lískovec	-7	-P	1700		4116	14004	
	Převod části transferu na městskou část Brno-Tuřany	-16	-P	1700		4116	14004	
	Převod části transferu na městskou část Brno-Útěchov	-40	-P	1700		4116	14004	
	Převod části transferu na městskou část Brno-Žebětín	-99	-P	1700		4116	14004	

**Přehled rozpočtových opatření, schválených Radou města Brna na základě usnesení Z8/34. ZMB, bod 28.D.4.
v souvislosti s prostředky, přijatými z jiných veřejných rozpočtů v období od 1.1.2022 do 31.12.2022**

Poskytovatel	Účel dotace	Částka v tis. Kč	P, V, F	Zvýšení/snížení příjmů, výdajů a financování					
				ORJ	§	Pol.	UZ	ORG	
SZIF ČR	Neinvestiční transfer ze Státního zemědělského intervenčního fondu - podíl EU	28	P	1700		4113	131589023		
	Převod transferu na městskou část Brno-Ořešín	-28	-P	1700		4113	131589023		
KÚ JMK	Neinvestiční transfer z Krajského úřadu Jihomoravského kraje	1 000	P	1700		4122	331	9121	
	Neinvestiční transfer z Krajského úřadu Jihomoravského kraje	2 000	P	1700		4122	331	9123	
	Neinvestiční transfer zřízeným p.o. - Národní divadlo Brno	1 000	V	7300	3311	5336	331	9121	
	Neinvestiční transfer zřízeným p.o. - Městské divadlo Brno	2 000	V	7300	3311	5336	331	9123	
MZ ČR	Neinvestiční transfer z Ministerstva zdravotnictví	414	P	1700		4116	35015	9119	
	Neinvestiční transfer z Ministerstva zdravotnictví	210	P	1700		4116	35015	9147	
	Neinvestiční transfer zřízeným p.o. - Nemocnice Milosrdných bratří	414	V	7100	3522	5336	35015	9119	
	Neinvestiční transfer zřízeným p.o. - Úrazová nemocnice v Brně	210	V	7100	3522	5336	35015	9147	
MK ČR	Neinvestiční transfer z Ministerstva kultury - podíl EU	279	P	1700		4116	170534033		
	Převod transferu na městskou část Brno-střed	-279	-P	1700		4116	170534033		
	Neinvestiční transfer z Ministerstva kultury - podíl EU	686	P	1700		4116	170534033	9121	
	Neinvestiční transfer z Ministerstva kultury - podíl EU	50	P	1700		4116	170534033	9122	
	Neinvestiční transfer z Ministerstva kultury - podíl EU	82	P	1700		4116	170534033	9124	
	Neinvestiční transfer z Ministerstva kultury - podíl EU	133	P	1700		4116	170534033	9120	
	Neinvestiční transfer z Ministerstva kultury - podíl EU	85	P	1700		4116	170534033	9125	
	Neinvestiční transfer zřízeným p.o. - Národní divadlo Brno	686	V	7300	3311	5336	170534033	9121	
	Neinvestiční transfer zřízeným p.o. - Centrum experimentálního divadla	50	V	7300	3311	5336	170534033	9122	
	Neinvestiční transfer zřízeným p.o. - Divadlo Radost	82	V	7300	3311	5336	170534033	9124	
	Neinvestiční transfer zřízeným p.o. - Knihovna Jiřího Mahena v Brně	133	V	7300	3314	5336	170534033	9120	
	Neinvestiční transfer zřízeným p.o. - TIC BRNO	85	V	1600	2143	5336	170534033	9125	
	MZ ČR	Neinvestiční transfer z Ministerstva zdravotnictví - vratka	-30	-P	1700		4116	35019	9147
		Neinvestiční transfer z Ministerstva zdravotnictví - vratka	-1	-P	1700		4116	35015	9119
Neinvestiční transfer zřízeným p.o. - Úrazová nemocnice v Brně		-30	-V	7100	3522	5336	35019	9147	
Neinvestiční transfer zřízeným p.o. - Nemocnice Milosrdných bratří		-1	-V	7100	3522	5336	35015	9119	
DZS ČR	Platy zaměstnanců v pracovním poměru	-13	-V	3200	3119	5011	178500000	7320	
	Povinné pojistné na sociální zabezpečení	-5	-V	3200	3119	5031	178500000	7320	
	Povinné pojistné na veřejné zdravotní pojištění	-2	-V	3200	3119	5032	178500000	7320	
	Ostatní osobní výdaje	20	V	3200	3119	5021	178500000	7320	

**Přehled rozpočtových opatření, schválených Radou města Brna na základě usnesení Z8/34. ZMB, bod 28.D.4.
v souvislosti s prostředky, přijatými z jiných veřejných rozpočtů v období od 1.1.2022 do 31.12.2022**

Poskytovatel	Účel dotace	Částka v tis. Kč	P, V, F	Zvýšení/snížení příjmů, výdajů a financování				
				ORJ	§	Pol.	UZ	ORG
MF ČR	Neinvestiční transfer z Všeobecné pokladní správy státního rozpočtu	10	P	1700		4111	98043	
(VPS)	Financování - snížení (tvorba rezervy)	-10	-F	1700		8115	98043	
MZ ČR	Neinvestiční transfer z Ministerstva zdravotnictví	105	P	1700		4116	35015	9147
	Neinvestiční transfer zřízeným p.o. - Úrazová nemocnice v Brně	105	V	7100	3522	5336	35015	9147
MZe ČR	Investiční transfer z Ministerstva zemědělství - podíl EU	36	P	1700		4216	170529524	
	Převod transferu na městskou část Brno-Ořešín	-36	-P	1700		4216	170529524	
MZ ČR	Neinvestiční transfer z Ministerstva zdravotnictví - vratka	-10	-P	1700		4116	35019	9147
	Neinvestiční transfer zřízeným p.o. - Úrazová nemocnice v Brně	-10	-V	7100	3522	5336	35019	9147
MŠMT ČR	Neinvestiční transfer z Ministerstva školství, mládeže a tělovýchovy - podíl EU	3 264	P	5200		4116	143533092	8269
	Neinvestiční transfer z Ministerstva školství, mládeže a tělovýchovy - národní podíl	990	P	5200		4116	143133092	8269
	Neinvestiční transfer zřízeným p.o. - ZŠ a MŠ nám. Svornosti 7	3 264	V	5200	3113	5336	143533092	8269
	Neinvestiční transfer zřízeným p.o. - ZŠ a MŠ nám. Svornosti 7	990	V	5200	3113	5336	143133092	8269
MŽP ČR	Investiční transfer z Ministerstva životního prostředí - podíl EU	761	P	1700		4216	106515974	
	Převod transferu na městskou část Brno-Nový Lískovec	-761	-P	1700		4216	106515974	
MŠMT ČR	Neinvestiční transfer z Ministerstva školství, mládeže a tělovýchovy - podíl EU	491	P	5200		4116	170533093	8279
	Neinvestiční transfer zřízeným p.o. - ZŠ a MŠ nám. 28. října 22	491	V	5200	3113	5336	170533093	8279
ÚP ČR	Neinvestiční transfer z Úřadu práce - národní podíl	17	P	1700		4116	104113013	
	Neinvestiční transfer z Úřadu práce - podíl EU	77	P	1700		4116	104513013	
	Převod transferu na městskou část Brno-sever	-17	-P	1700		4116	104113013	
	Převod transferu na městskou část Brno-sever	-77	-P	1700		4116	104513013	
ÚP ČR	Neinvestiční transfer z Úřadu práce	140	P	1700		4116	13101	
	Převod transferu na městskou část Brno-sever	-140	-P	1700		4116	13101	
KÚ JMK	Neinvestiční transfer z Krajského úřadu Jihomoravského kraje	1 000	P	1700		4122	351	9147
	Neinvestiční transfer zřízeným p.o. - Úrazová nemocnice v Brně	1 000	V	7100	3522	5336	351	9147
MMR ČR	Neinvestiční transfer z Ministerstva pro místní rozvoj - národní podíl	58	P	1700		4116	109117017	5469
	Neinvestiční transfer z Ministerstva pro místní rozvoj - podíl EU	331	P	1700		4116	109517018	5469

Přehled rozpočtových opatření, schválených Radou města Brna na základě usnesení Z8/34. ZMB, bod 28.D.4.
v souvislosti s prostředky, přijatými z jiných veřejných rozpočtů v období od 1.1.2022 do 31.12.2022

Poskytovatel	Účel dotace	Částka v tis. Kč	P, V, F	Zvýšení/snížení příjmů, výdajů a financování				
				ORJ	§	Pol.	UZ	ORG
	Převod transferu do Fondu kofinancování projektů	-58	-F	1700		8115	109117017	5469
	Převod transferu do Fondu kofinancování projektů	-331	-F	1700		8115	109517018	5469
MMR ČR	Neinvestiční transfer z Ministerstva pro místní rozvoj - podíl EU	4 555	P	1700		4116	107517016	5492
	Investiční transfer z Ministerstva pro místní rozvoj - podíl EU	43 375	P	1700		4216	107517969	5492
	Neinvestiční transfer zřízeným p.o. - Nemocnice Milosrdných bratří	4 555	V	5900	3522	5336	107517016	5492
	Jiný investiční transfer zřízeným p.o. - Nemocnice Milosrdných bratří	43 375	V	5900	3522	6356	107517969	5492
SFŽP ČR	Investiční transfer ze Státního fondu životního prostředí - podíl EU	54 597	P	1700		4213	170590505	5344
	Převod části transferu do Fondu kofinancování projektů	-40 644	-F	1700		8115	170590505	5344
	Převod transferu do Fondu kofinancování projektů	13 953	V	5600	3744	6121	170590505	5344
SFDI ČR	Investiční transfer ze Státního fondu dopravní infrastruktury	3 782	P	1700		4213	91628	5446
	Převod transferu do Fondu kofinancování projektů	-3 782	-F	1700		8115	91628	5446
MŽP ČR	Neinvestiční transfer z Ministerstva životního prostředí - podíl EU	2 260	P	1700		4116	106515011	5474
	Převod transferu do Fondu kofinancování projektů	-2 260	-F	1700		8115	106515011	5474
MŽP ČR	Neinvestiční transfer z Ministerstva životního prostředí - podíl EU	506	P	1700		4116	106515011	5475
	Investiční transfer z Ministerstva životního prostředí - podíl EU	27	P	1700		4216	106515974	5475
	Převod transferu do Fondu kofinancování projektů	-506	-F	1700		8115	106515011	5475
	Převod transferu do Fondu kofinancování projektů	-27	-F	1700		8115	106515974	5475
SFDI ČR	Investiční transfer ze Státního fondu dopravní infrastruktury - podíl EU	10 249	P	1700		4213	105591628	5472
	Převod transferu do Fondu kofinancování projektů	-10 249	-F	1700		8115	105591628	5472
MPSV ČR	Neinvestiční transfer z Ministerstva práce a sociálních věcí - národní podíl	963	P	1700		4116	144113021	5512
	Neinvestiční transfer z Ministerstva práce a sociálních věcí - podíl EU	5 573	P	1700		4116	144513021	5512
	Převod transferu do Fondu kofinancování projektů	-963	-F	1700		8115	144113021	5512
	Převod transferu do Fondu kofinancování projektů	-5 573	-F	1700		8115	144513021	5512
ÚP ČR	Neinvestiční transfer z Úřadu práce - národní podíl	96	P	1700		4116	104113013	
	Neinvestiční transfer z Úřadu práce - podíl EU	448	P	1700		4116	104513013	
	Převod části transferu na městskou část Brno-Ořešín	-3	-P	1700		4116	104113013	
	Převod části transferu na městskou část Brno-Ořešín	-12	-P	1700		4116	104513013	
	Převod části transferu na městskou část Brno-sever	-14	-P	1700		4116	104113013	
	Převod části transferu na městskou část Brno-sever	-66	-P	1700		4116	104513013	

Přehled rozpočtových opatření, schválených Radou města Brna na základě usnesení Z8/34. ZMB, bod 28.D.4.
v souvislosti s prostředky, přijatými z jiných veřejných rozpočtů v období od 1.1.2022 do 31.12.2022

Poskytovatel	Účel dotace	Částka v tis. Kč	P, V, F	Zvýšení/snížení příjmů, výdajů a financování				
				ORJ	§	Pol.	UZ	ORG
	Převod části transferu na městskou část Brno-střed	-79	-P	1700		4116	104113013	
	Převod části transferu na městskou část Brno-střed	-370	-P	1700		4116	104513013	
ÚP ČR	Neinvestiční transfer z Úřadu práce	578	P	1700		4116	13101	
	Převod části transferu na městskou část Brno-střed	-450	-P	1700		4116	13101	
	Převod části transferu na městskou část Brno-sever	-128	-P	1700		4116	13101	
KÚ JMK	Neinvestiční transfer z Krajského úřadu JMK - národní podíl	93	P	1700		4122	104113013	5463
	Neinvestiční transfer z Krajského úřadu JMK - podíl EU	2 039	P	1700		4122	104513013	5463
	Převod transferu do Fondu kofinancování projektů	-93	-F	1700		8115	104113013	5463
	Převod transferu do Fondu kofinancování projektů	-2 039	-F	1700		8115	104513013	5463
ÚP ČR	Neinvestiční transfer z Úřadu práce - národní podíl	2	P	1700		4116	104113013	
	Neinvestiční transfer z Úřadu práce - podíl EU	14	P	1700		4116	104513013	
	Převod transferu na městskou část Brno-Žabovřesky	-2	-P	1700		4116	104113013	
	Převod transferu na městskou část Brno-Žabovřesky	-14	-P	1700		4116	104513013	
SFŽP ČR	Neinvestiční transfer ze Státního fondu životního prostředí	332	P	1700		4113	90002	5486
	Převod transferu do Fondu kofinancování projektů	-332	-F	1700		8115	90002	5486
KÚ JMK	Neinvestiční transfer z Krajského úřadu Jihomoravského kraje	30	P	1700		4122	331	
	Převod transferu na městskou část Brno-Žabovřesky	-30	-P	1700		4122	331	

VI. FINANČNÍ VYPOŘADÁNÍ

**PŘEHLED O FINANČNÍM VYPOŘÁDÁNÍ STATUTÁRNÍHO MĚSTA BRNA ZA ROK 2022
ZDROJE(HLAVNÍ ČINNOST)**

v tis. Kč

Městská část :	1	1a	1b	2	3	3a		3b	3c	4	5
	Finanční prostředky účelových fondů	FRR	ostatní účelové fondy	Finanční prostředky ZBÚ, pokladna a termínované vklady	Převody mezi městem a MČ	10 % podíl z kupní ceny nemovitých věcí svěřených MČ	20 % podíl z kupní ceny nemovitých věcí svěřených MČ	20% podíl z prodeje ostatního nemovitého majetku	Ostatní převody	Jiné zdroje	ÚHRN ZDROJŮ PO FINANČNÍM VYPOŘÁDÁNÍ
Brno-střed	47 860	25 000	22 860	99 966	42 215	3 413	27 034	10 726	1 042		188 835
Brno-Žabovřesky	754	243	511	46 392	3 957			3 633	324		50 842
Brno-Královo Pole	831	196	635	138 260	5 682	99	748	4 765	70		144 773
Brno-sever	8 430	1 741	6 689	121 370	9 055	42	969	7 755	289		137 714
Brno-Židenice	1 119	101	1 018	261 980	4 010			3 784	226		267 026
Brno-Černovice	92		92	49 092	1 745			1 745			50 750
Brno-jih	116	1	115	91 017	2 760			2 652	108		93 843
Brno-Bohunice	2 415	2 342	73	12 335	2 528			2 528			17 163
Brno-Starý Lískovec	157 699	83 204	74 495	10 051	2 543			2 461	82		170 189
Brno-Nový Lískovec	365		365	21 958	2 185	73		2 055	57		24 263
Brno-Kohoutovice	4 711	4 288	423	106 598	2 325			2 272	53		113 450
Brno-Jundrov	495	201	294	9 453	898			898			10 789
Brno-Bystrc	300		300	205 330	10 012		4 635	5 377			214 933
Brno-Kníničky	17		17	36 376	569			569			36 937
Brno-Komín	6 635	6 144	491	55 084	2 080			1 821	259		63 728
Brno-Medlánky	842	542	300	21 617	1 353			1 323	30		23 767
Brno-Řečkovice a Mokrá Hora	966	801	165	100 152	2 886	1		2 885			103 747
Brno-Maloměřice a Obřany	410		410	13 633	1 524			1 504	20		15 567
Brno-Vinohrady	80 026	12 856	67 170	24 899	1 790			1 747	43		106 606
Brno-Líšeň	1 036	8	1 028	101 183	5 726	5		5 508	213		107 736
Brno-Slatina	99		99	29 617	2 187			2 182	5		31 796
Brno-Tuřany	1 012	1 000	12	45 290	1 864			1 864			47 886
Brno-Chrlice	2 931	2 785	146	18 685	1 241			1 241			22 819
Brno-Bosonohy	85		85	26 864	777			606	171		27 671
Brno-Žebětín	8 366	7 938	428	12 296	1 489			1 481	8		22 064
Brno-Ivanovice	21		21	8 025	376			376			8 213
Brno-Jehnice	21		21	1 773	408			380	28		2 178
Brno-Ořešín				3 376	245			245			3 597
Brno-Útěchov				4 702	137			137			4 799
Celkem městské části:	327 654	149 391	178 263	1 677 374	114 567	3 633	33 386	74 520	3 028		2 113 681
Město:	1 792 932	318 762	1 474 170	975 059	5 914					14 074	2 666 772
Statutární město Brno:	2 120 586	468 153	1 652 433	2 652 433						14 074	4 780 453

**PŘEHLED O FINANČNÍM VYPOŘÁDÁNÍ STATUTÁRNÍHO MĚSTA BRNA ZA ROK 2022
POTŘEBY**

v tis. Kč

Městská část :	6	7	8	9	10
	Vratky do státního rozpočtu	Vratky do rozpočtu Jihomoravského kraje	Převody mezi městem Brnem a MČ	Ostatní potřeby	ÚHRN POTŘEB
Brno-střed			1 206		1 206
Brno-Žabovřesky			261		261
Brno-Královo Pole					
Brno-sever			1 141		1 141
Brno-Židenice			83		83
Brno-Černovice			179		179
Brno-jih			50		50
Brno-Bohunice			115		115
Brno-Starý Lískovec			104		104
Brno-Nový Lískovec			245		245
Brno-Kohoutovice			184		184
Brno-Jundrov			57		57
Brno-Bystrc			709		709
Brno-Kníničky			25		25
Brno-Komín			71		71
Brno-Medlánky			45		45
Brno-Řečkovice a Mokrá Hora			257		257
Brno-Maloměřice a Obřany					
Brno-Vinohrady			109		109
Brno-Líšeň			209		209
Brno-Slatina			107		107
Brno-Tuřany			280		280
Brno-Chrlice			38		38
Brno-Bosonohy			55		55
Brno-Žebětín			87		87
Brno-Ivanovice			209		209
Brno-Jehnice			24		24
Brno-Ořešín			24		24
Brno-Útěchov			40		40
Celkem městské části:			5 914		5 914
Město:	3 160	2 992	114 567	487	121 206
Statutární město Brno:	3 160	2 992		487	6 639

Komentář k tabulkám " Přehled o finančním vypořádání statutárního města Brna za rok 2022" (str. 226-227)

sloupec 1

Představuje stav finančních prostředků v účelových fondech (účet 236) k 31.12.2022.

sloupec 2

Představuje stav finančních prostředků na základních běžných účtech, termínovaných vkladech a v pokladně k 31.12.2022.

sloupec 3 a 8

Převody mezi městem a městskými částmi ovlivňují výši zdrojů a potřeb města a jednotlivých městských částí. Nemají však vliv na saldo zdrojů a potřeb za statutární město Brno, proto zůstávají tyto sloupce v řádce „statutární město Brno“ nevyplněny.

Město Brno převede městským částem tyto finanční prostředky

příjmy dle Statutu města Brna – Článek 76, odst. 12

- 10 % z kupní ceny	3 633 tis. Kč
- 20 % z kupní ceny	33 386 tis. Kč

příjmy dle Statutu města Brna – Článek 76, odst 11, písm. a)	74 520 tis. Kč
kompenzace místního poplatku z pobytu	1 081 tis. Kč

ostatní – dofinancování výdajů spojených s volbou prezidenta ČR a společnými volbami do Parlamentu ČR a zastupitelstev v obcích	1 947 tis. Kč
---	---------------

CELKEM **114 567 tis. Kč**

Městské části převedou městu Brnu tyto finanční prostředky

vrátka části dotace na činnost JSDH	9 tis. Kč
vrátka části dotace na výdaje spojené s volbou prezidenta ČR	1 699 tis. Kč
vrátka části dotace na výdaje spojené se společnými volbami do Parlamentu ČR a zastupitelstev v obcích	347 tis. Kč
celkem vratky do státního rozpočtu	2 055 tis. Kč

vrátka části dotace – vyúčtování sociálně-právní ochrany dětí za rok 2021	1 312 tis. Kč
---	---------------

nevyčerpané prostředky z účelových transferů od města (OŠML) 774 tis. Kč

MČ Brno-sever 750 tis. Kč

MČ Brno-Nový Lískovec 24 tis. Kč

nevyčerpané prostředky z účelových transferů od města (OŽP) 745 tis. Kč

MČ Brno-střed 64 tis. Kč

MČ Brno-Židenice 40 tis. Kč

MČ Brno-Černovice 104 tis. Kč

MČ Brno-Nový Lískovec 48 tis. Kč

MČ Brno-Bystrc 1 tis. Kč

MČ Brno-Medlánky 3 tis. Kč

MČ Brno-Řečkovice a Mokrá Hora 113 tis. Kč

MČ Brno-Tuřany 188 tis. Kč

MČ Brno-Bosonohy 32 tis. Kč

MČ Brno-Ivanovice 152 tis. Kč

<u>nevyčerpané prostředky z účelových transferů od města (OSP)</u> <i>MČ Brno-Bohunice</i>	17 tis. Kč 17 tis. Kč
<u>nevyčerpané prostředky z účelových transferů od města (OI)</u> <i>MČ Brno-Kohoutovice</i>	74 tis. Kč 74 tis. Kč
<u>nevyčerpané prostředky z účelových transferů od města (PARO)</u> <i>MČ Brno-sever</i>	174 tis. Kč 174 tis. Kč
<u>nevyčerpané prostředky z účelových transferů od města (OS)</u> <i>MČ Brno-střed</i>	119 tis. Kč 119 tis. Kč
<u>nevyčerpaná specifická dotace na pořádání kulturních akcí (OK)</u> <i>MČ Brno-Žabovřesky</i>	100 tis. Kč 100 tis. Kč
<u>vrátka části transferu (vymožené prostředky městskou částí) – odvod do FBV</u> <i>MČ Brno-Žabovřesky</i>	544 tis. Kč 544 tis. Kč

CELKEM

5 914 tis. Kč

sloupec 4

vrátka části neinvestiční dotace – JCMM	801 tis. Kč
vrátky neinvestičních dotací na podporu elektronické základní nepřenositelné roční předplatní jízdenky MHD pro zóny 100 a 101	7 tis. Kč
vrátky části neinvestičních dotací na projekty ekologické výchovy	41 tis. Kč
vrátky části neinvestičních dotací na podporu oživení zeleně ve vnitroblocích	26 tis. Kč
vrátka části neinvestiční dotace – provoz CD CENTRUM COMS, a.s.	12 tis. Kč
vrátka části investičních dotací – Technické sítě Brno, a.s.	674 tis. Kč
vrátky části neinvestičních dotací, poskytnutých subjektům z oblasti tělovýchovy	379 tis. Kč
vrátky části investičních dotací, poskytnutých subjektům z oblasti tělovýchovy	771 tis. Kč
vrátky části neinvestičních dotací na podporu využití volného času dětí a mládeže	50 tis. Kč
vrátka části investiční dotace na podporu využití volného času dětí a mládeže	60 tis. Kč
vrátky části neinvestičních dotací, poskytnutých na podporu rodinné politiky	28 tis. Kč
vrátky části neinvestičních dotací, poskytnutých v oblasti zdravotnictví	233 tis. Kč
vrátky části investičních dotací, poskytnutých v oblasti zdravotnictví	40 tis. Kč
vrátky části neinvestičních dotací, poskytnutých subjektům z oblasti sociální péče	1 186 tis. Kč
vrátka části investiční dotace, poskytnuté v oblasti sociální péče	113 tis. Kč
vrátky části neinvestičních dotací, poskytnutých subjektům z oblasti kultury	271 tis. Kč
vrátky části investičních dotací, poskytnutých subjektům z oblasti kultury	13 tis. Kč
vrátka části příspěvku na provoz – Správa hřbitovů města Brna (příjmy z nájemného)	1 tis. Kč
vrátka části příspěvku na provoz – Národní divadlo Brno (příjmy z nájemného)	45 tis. Kč
vrátky části účelových příspěvků na provoz – KAM	1 462 tis. Kč
vrátka části účelového transferu na investice – KAM	600 tis. Kč
vrátka části účelového transferu na investice – Dopravní podnik města Brna	358 tis. Kč
vrátka části účelových příspěvků na provoz – Správa hřbitovů města Brna	134 tis. Kč
vrátka části účelového transferu na investice – Správa hřbitovů města Brna	4 tis. Kč
vrátka části účelových transferů na investice – Veřejná zeleň města Brna	1 166 tis. Kč
vrátka části účelových příspěvků na provoz – základní školy (plavecký výcvik)	22 tis. Kč
vrátka části transferů z JmK – CSS a Domov pro seniory Kociánka	131 tis. Kč
vrátka části účelového příspěvku na provoz – Dům umění města Brna	289 tis. Kč
vrátka části účelového transferu na investice – Městské divadlo Brno	1 tis. Kč
vrátka části transferu z Úřadu vlády ČR – DROM	157 tis. Kč

vrátka části transferu z MZ ČR – DROM	7 tis. Kč
vrátka části transferů z MPSV ČR – CSS, DpS Kociánka, DROM	3 214 tis. Kč
vrátka části transferů z MK ČR – Národní divadlo Brno	68 tis. Kč
vrátka části dotace z MV ČR – projekt „Strategie integrace cizinců ve městě Brně“	3 tis. Kč
doplatek transferu z MF ČR – volby do zastupitelstev obcí a 1/3 Senátu Parlamentu	
<u>ČR konané v září 2022</u>	<u>1 707 tis. Kč</u>
CELKEM	14 074 tis. Kč

sloupec 5

sloupec 1 + sloupec 2 + sloupec 3 + sloupec 4 - sloupec 10

sloupec 6

Vratky do státního rozpočtu

Výkon sociální práce s výjimkou agendy SPOD	9 tis. Kč
Podpora terénní práce	157 tis. Kč
Sociální služby související s pomocí osobám z území Ukrajiny	362 tis. Kč
Odborná příprava a uskutečněné zásahy jednotek SDH (MČ Brno-Komín)	9 tis. Kč
Projekt „Strategie integrace cizinců ve městě Brně“	3 tis. Kč
Integrace cizinců ve městě Brně III	78 tis. Kč
Integrace ukrajinských uprchlíků ve městě Brně	772 tis. Kč
Národní plán obnovy (po pandemii COVID 19) – oblast kultury	49 tis. Kč
Výdaje na kulturní aktivity	19 tis. Kč
Branný den s DROM	7 tis. Kč
<u>Příprava na volbu prezidenta ČR</u>	<u>1 695 tis. Kč</u>
CELKEM	3 160 tis. Kč

sloupec 7

Vratky do rozpočtu Jihomoravského kraje

Centrum sociálních služeb – plnění závazku veřejné služby	2 418 tis. Kč
Domov pro seniory Kociánka – plnění závazku veřejné služby	480 tis. Kč
DROM – plnění závazku veřejné služby	85 tis. Kč
<u>Projekt „MOBIDIK – Mobilní poradenské centrum“</u>	<u>9 tis. Kč</u>
CELKEM	2 992 tis. Kč

sloupec 9

navýšení příspěvku na provoz – vyšší plnění rozpočtu příjmů města z nájemného majetku, svěřeného příspěvkovým organizacím:

Hvězdárna a planetárium Brno	171 tis. Kč
Veřejná zeleň města Brna	46 tis. Kč
ZŠ Čejkovická	29 tis. Kč
Waldorfská škola Brno – SŠ, ZŠ a MŠ	10 tis. Kč
Sdružení zdravotnických zařízení II Brno	38 tis. Kč
Centrum experimentálního divadla Brno	42 tis. Kč
Městské divadlo Brno	72 tis. Kč
Knihovna Jiřího Mahena v Brně	27 tis. Kč
Muzeum města Brna	12 tis. Kč
Dům umění města Brna	1 tis. Kč
<u>TIC BRNO</u>	<u>39 tis. Kč</u>
CELKEM	487 tis. Kč

Finanční prostředky poskytnuté městským částem do roku 2021 a ponechané k dočerpání v roce 2022 (v Kč)

Tabulka č. 1

správce	ponecháno z předchozích let (2015-2021)	vyčerpáno vč. vrátek v průběhu roku	nevyčerpáno	k odeslání ve finančním vypořádání (FV) 2022	nedočerpáno celkem	z toho nepodléhá FV 2022 (ZMB stanovilo delší termín vyúčtování) - tab. 2a	z toho podléhá FV 2022 (navrženo ponechat do roku 2023) - tab. 2b	z toho na jiný účel (viz tab. 5)
OŠML	40 699 650,74	30 817 898,36	9 881 752,38	24 200,00	9 857 552,38	3 917 293,68	5 940 258,70	
BO	14 638 182,67	13 739 182,67	899 000,00		899 000,00		899 000,00	
OI	225 914 408,19	168 958 415,33	56 955 992,86	73 592,81	56 882 400,05	53 739 931,89	3 142 468,16	
ŌŽP	32 040 057,00	24 363 950,44	7 676 106,56	238 191,27	7 437 915,29	3 123 743,82	4 314 171,47	3 814 171,47
OSP	3 800 000,00	3 782 654,80	17 345,20	17 345,20				
PARO	9 456 133,33	2 876 774,49	6 579 358,84	173 743,84	6 405 615,00	6 314 615,00	91 000,00	
celkem	326 548 431,93	244 538 876,09	82 009 555,84	527 073,12	81 482 482,72	67 095 584,39	14 386 898,33	3 814 171,47

Finanční prostředky poskytnuté městským částem v průběhu roku 2022 (v Kč)

správce	zasláno	vyčerpáno vč. vrátek v průběhu roku	nevyčerpáno	k odeslání ve finančním vypořádání (FV) 2022	nedočerpáno celkem	z toho nepodléhá FV 2022 (ZMB stanovilo delší termín vyúčtování) - tab. č. 3	z toho podléhá FV 2022 (navrženo ponechat do roku 2023) - tab. č. 3	z toho na jiný účel (viz tabulka 5)
OŠML	167 788 337,50	138 896 513,02	28 891 824,48	749 648,78	28 142 175,70	25 421 936,69	2 720 239,01	
OŠML - střediska volného času	1 340 000,00	1 340 000,00						
ŌŽP	47 012 699,55	25 289 405,50	21 723 294,05	392 663,20	21 330 630,85	21 202 343,22	128 287,63	
OI	117 776 587,41	63 547 227,25	54 229 360,16	0,13	54 229 360,03	46 167 000,00	8 062 360,03	3 000 000,00
OSP	140 000,00	140 000,00						
PARO	3 360 000,00	3 060 000,00	300 000,00		300 000,00	300 000,00		
OIEF	1 610 232,10		1 610 232,10		1 610 232,10	1 610 232,10		
BO	4 708 000,00	4 708 000,00						
OVV	500 000,00	500 000,00						
OS	4 000 000,00	3 880 911,40	119 088,60	119 088,60				
celkem	348 235 856,56	241 362 057,17	106 873 799,39	1 261 400,71	105 612 398,68	94 701 512,01	10 910 886,67	3 000 000,00

Finanční prostředky (účelové, specifické dotace) poskytnuté městským částem do roku 2022 v rámci tzv. postoupených příjmů

účel dotace	poskytnuto do 2022 (vč. ponechaných z let předcházejících)	vyčerpáno	nevyčerpáno	k odeslání ve finančním vypořádání (FV) 2022	nedočerpáno celkem	z toho nepodléhá FV 2022 (ZMB stanovilo delší termín vyúčtování) - tab. 4	z toho podléhá FV 2022 (navrženo ponechat do roku 2023) - tab. 4	z toho na jiný účel (viz tabulka 5)
zimní údržba, úklid chodníků, MK	237 058,08		237 058,08		237 058,08		237 058,08	
účelové komunikace	126 362 518,71	82 449 165,99	43 913 352,72	85,00	43 913 267,72		43 913 267,72	
účelové komunikace-změna účelu	430 000,00	80 000,00	350 000,00		350 000,00	350 000,00		
údržba silniční zeleně	10 757 678,20	10 021 725,72	735 952,48		735 952,48		735 952,48	
pečovatelská, odlehčovací, denní služba	517 685,33	280 530,67	237 154,66		237 154,66		237 154,66	
činnost jednotek SDH	4 016 831,24	3 998 086,85	18 744,39		18 744,39		18 744,39	
kontejnerová stání - neinvestiční	5 685 782,77	3 775 176,27	1 910 606,50	112 893,99	1 797 712,51		1 766 804,08	
kontejnerová stání - investiční	8 101 529,92	5 651 064,06	2 450 465,86	1 329,12	2 449 136,74		2 480 045,17	
pořádání kulturních akcí	3 030 000,00	2 930 000,00	100 000,00	100 000,00				
výdaje za zvláštní matriku (vč.stěhování)	5 019 000,00	4 626 045,03	392 954,97		392 954,97		392 954,97	
údržba, úklid a čištění místních komunikací	45 000 000,00	45 000 000,00						
celkem	209 158 084,25	158 811 794,59	50 346 289,66	214 308,11	50 131 981,55	350 000,00	49 781 981,55	
CELKEM v Kč	883 942 372,74	644 712 727,85	239 229 644,89	2 002 781,94	237 226 862,95	162 147 096,40	75 079 766,55	6 814 171,47

Finanční prostředky poskytnuté městským částem do roku 2021 s pozdějším termínem vyúčtování, které nebyly dočerpány do konce roku 2022 (v Kč)

Tabulka č. 2a

městská část	akce	ponecháno z let 2020 - 2022	vyčerpáno 2022	rozdíl	ZMB stanovilo delší termín vyúčtování - ponecháno k využití	termín vyúčtování	zúčtování
Brno-Jehnice	Hasičská zbrojnice v MČ Brno-Jehnice - 2021	1 000 000,00	97 315,00	902 685,00	902 685,00	31.12.2023	OI
Brno-Maloměřice a Obřany	Revitalizace veřejného prostranství v blízkosti přestupního uzlu Maloměřický most - 2021	4 000 000,00		4 000 000,00	4 000 000,00	30.11.2023	OI
Brno-Řečkovice a Mokrý Hora	Rekonstrukce areálu bývalého pivovaru - 2021	20 000 000,00	1 303 273,44	18 696 726,56	18 696 726,56	30.6.2023	OI
Brno-Žabovřesky	Rekonstrukce výměňkové stanice na Plovdivské ulici na SVC Lužánky - pracoviště LATA - 2021	78 134 000,00	47 993 479,67	30 140 520,33	30 140 520,33	31.12.2023	OI
Celkem za správce (Odbor investiční - OI)		103 134 000,00	49 394 068,11	53 739 931,89	53 739 931,89		OI
Brno-Maloměřice a Obřany	ZŠ Hamry - revitalizace zahrady - 2020	531 766,48	314 472,80	217 293,68	217 293,68	31.1.2024	OŠML
Brno-Medlánky	Projekt na Sportoviště a další prostory pro Základní školu Hudcova 35 a komunitní činnost v Medláncích - 2021	3 700 000,00		3 700 000,00	3 700 000,00	31.1.2024	OŠML
Celkem za správce (Odbor školství a mládeže - OŠML)		4 231 766,48	314 472,80	3 917 293,68	3 917 293,68		OŠML
Brno-Kníničky	Vypracování projektové dokumentace - Park u lva - 2021	240 000,00		240 000,00	240 000,00	25.1.2024	OŽP
Brno-Kohoutovice	Vypracování projektové dokumentace - komunitní centrum při ÚMČ - 2021	150 000,00		150 000,00	150 000,00	25.1.2024	OŽP
Brno-Komín	Vytýčení pozemků pro výsadby v krajině - 2021	76 042,00	48 642,00	27 400,00	27 400,00	30.6.2023	OŽP
Brno-Maloměřice a Obřany	Vypracování projektové dokumentace - plocha zeleně u Obřanského mostu - 2021	88 550,00	45 700,00	42 850,00	42 850,00	30.6.2023	OŽP
Brno-Řečkovice a Mokrý Hora	Projektová dokumentace parku Rokle - 2020	202 703,00		202 703,00	202 703,00	25.1.2024	OŽP
Brno-střed	Vypracování projektové dokumentace - 2021	787 000,00	449 450,00	337 550,00	337 550,00	30.6.2023	OŽP
Brno-Žabovřesky	Rekonstrukce prostranství vč. zajištění bezbariérovosti před hlavním vchodem do budova ZŠ Jana Babáka 1, druhá etapa - 2021 (2022 změna účelu)	2 123 240,82		2 123 240,82	2 123 240,82	25.1.2025	OŽP
Celkem za správce (Odbor životního prostředí - OŽP)		3 667 535,82	543 792,00	3 123 743,82	3 123 743,82		OŽP
Brno-sever	Park pro Majdalenky - rezerva na údržbu - 2021	300 000,00		300 000,00	300 000,00	31.12.2025	PARO
Brno-střed	Rezerva na údržbu projektu Městská galerie - 2020	61 000,00		61 000,00	61 000,00	31.12.2025	PARO
Brno-Tuřany	Multifunkční hřiště v Tuřanech - 2019	2 923 615,00		2 923 615,00	2 923 615,00	31.12.2024	PARO
Brno-Tuřany	Hřiště pro Parkour a fitness v Tuřanech - 2019	2 940 000,00		2 940 000,00	2 940 000,00	31.12.2024	PARO
Brno-Tuřany	Rezerva na provoz projektu Multifunkční hřiště v Tuřanech - 2019	30 000,00		30 000,00	30 000,00	31.12.2024	PARO
Brno-Tuřany	Rezerva na provoz projektu Hřiště pro Parkour a fitness v Tuřanech - 2019	60 000,00		60 000,00	60 000,00	31.12.2024	PARO
Celkem za správce (Odbor participace - PARO)		6 314 615,00		6 314 615,00	6 314 615,00		PARO
Celkem		117 347 917,30	50 252 332,91	67 095 584,39	67 095 584,39		

Finanční prostředky ponechané městským částem k dočerpání v roce 2022 na základě usnesení ZMB Z8/38 ze dne 17. 5. 2022, bod č. 19, které nebyly dočerpány do konce roku 2022 (v Kč)

Tabulka č. 2b

městská část	akce	ponecháno z let 2015 - 2021	vyčerpáno 2022	rozdíl	k odeslání ve fin. vypořádání 2022	navrženo ponechat k využití	termín vyúčtování	zúčtování
Brno-střed	Česká 14 - oprava rozvodů ZTI v celém domě včetně bytů - 2015	345 000,00		345 000,00		345 000,00	31.1.2023	BO
Brno-střed	Milady Horákové 1a - oprava rozvodů ZTI v celém domě včetně bytů - 2015	554 000,00		554 000,00		554 000,00	31.1.2023	BO
Celkem za správce (Bytový odbor - BO)		899 000,00		899 000,00		899 000,00		BO
Brno-Chrlice	Železniční podjezdy v oblasti ul. Roviny - I.etapa - projektová dokumentace - 2018	305 274,00		305 274,00		305 274,00	31.12.2022	OI
Brno-Kohoutovice	MŠ Libušina třída 29 - rekonstrukce rampy vč. zastřešení - 2021	650 000,00	576 407,19	73 592,81	73 592,81		31.1.2023	OI
Brno-Maloměřice a Obřany	Brno, Obřany - splašková kanalizace - ulice Babická - 1.etapa - 2019	129 528,16	85 187,00	44 341,16		44 341,16	31.1.2023	OI
Brno-sever	Dopracování projektové dokumentace na odkanalizování ulice Útěchovská v Soběšicích -2017	570 115,00	490 050,00	80 065,00		80 065,00	31.1.2023	OI
Brno-Slatina	Zhotovení projektové dokumentace pro Kulturně společenský sál - 2021	2 459 000,00		2 459 000,00		2 459 000,00	28.2.2023	OI
Brno-střed	Altánek - tančírna v parku - změna na investiční ve výši 216 tis. Kč (Z8/07 18. 6. 2019) - 2018	14 000,00		14 000,00		14 000,00	30.6.2022	OI
Brno-Židenice	Rekonstrukce obřadní síně na pohřebišti Židenice -2021	1 758 000,00	1 518 212,00	239 788,00		239 788,00	31.1.2023	OI
Celkem za správce (Odbor investiční - OI)		5 885 917,16	2 669 856,19	3 216 060,97	73 592,81	3 142 468,16		OI
Brno-Bohunice	Pořízení spotřebičů do stravovacího provozu Arménská 4 - 2021	3 800 000,00	3 782 654,80	17 345,20	17 345,20		30.12.2022	OSP
Celkem za správce (Odbor sociální péče - OSP)		3 800 000,00	3 782 654,80	17 345,20	17 345,20			OSP
Brno-Nový Lískovec	Realizace sportovní přetlakové haly s vytápěním pro venkovní sportoviště ZŠ Kamínky - 2020	24 200,00		24 200,00	24 200,00		31.1.2023	OŠML
Brno-střed	ZŠ a MŠ Brno, Antonínská 3, p.o. - přístavba ZŠ ve dvorním traktu - 2020	3 716 156,67		3 716 156,67		3 716 156,67	31.1.2023	OŠML
Brno-střed	ZŠ a MŠ Antonínská 3 - přístavba ZŠ ve dvorním traktu - 2.etapa - 2021	25 000 000,00	22 872 697,97	2 127 302,03		2 127 302,03	31.1.2023	OŠML
Brno-Žabovřesky	Rekonstrukce veřejně přístupného rodinného hřiště při ZŠ Jana Babáka - 2021	1 989 240,00	1 892 440,00	96 800,00		96 800,00	31.12.2022	OŠML
Celkem za správce (Odbor školství a mládeže - OŠML)		30 729 596,67	24 765 137,97	5 964 458,70	24 200,00	5 940 258,70		OŠML
Brno-Kohoutovice	PD na výstavbu podzemních KS na využitelné složky komunálního odpadu - 2021	500 000,00		500 000,00		500 000,00	15.2.2023	OŽP
Brno-Medlánky	Přeměna zpevněné plochy před Billou na zeleně - 2021	1 200 000,00	1 197 397,00	2 603,00	2 603,00		25.1.2023	OŽP
Brno-Nový Lískovec	Projektová dokumentace obnova zeleně - Park TGM - 2021	400 000,00	352 491,77	47 508,23	47 508,23		25.1.2023	OŽP
Brno-Tuřany	Revitalizace prvků ÚSES - 2021	1 000 000,00	811 919,96	188 080,04	188 080,04		25.1.2023	OŽP
Brno-Žabovřesky	Revitalizace zeleně na ulici Pod kaštany a Šumavská - 2021	7 076 759,18	3 262 587,71	3 814 171,47		3 814 171,47	25.1.2023	OŽP
Brno-Žabovřesky	Revitalizace zeleně na ulici Pod kaštany a Šumavská - následná péče návrh na změnu účelu						25.1.2023	OŽP
Celkem za správce (Odbor životního prostředí - OŽP)		10 176 759,18	5 624 396,44	4 552 362,74	238 191,27	4 314 171,47		OŽP
Brno-Nový Lískovec	Rezerva na údržbu projektu Park Kamenný vrch - 2019	18 260,33	18 000,00	260,33	260,33		31.1.2023	PARO
Brno-sever	Park pro Majdalenky - 2021	1 500 000,00	1 326 516,49	173 483,51	173 483,51		31.12.2022	PARO
Brno-střed	Realizace projektu Městská galerie - 2021	331 860,00	240 860,00	91 000,00		91 000,00	31.12.2022	PARO
Celkem za správce (Odbor participace - PARO)		1 850 120,33	1 585 376,49	264 743,84	173 743,84	91 000,00		PARO
Celkem		53 341 393,34	38 427 421,89	14 913 971,45	527 073,12	14 386 898,33		

Finanční prostředky poskytnuté městským částem v průběhu roku 2022, které nebyly dočerpány do konce roku 2022 (v Kč)

Tabulka č. 3

Městská část	akce	schváleno v ZMB	zasláno	vyčerpáno 2022	vraceno 2022	rozdíl	k odeslání ve fin. vypořádání 2022	ZMB stanovilo delší termín vyúčtování	navrženo ponechat k využití	termín vyúčtování	zúčtování
Brno-Královo Pole	Ul. Dalimilova - úprava psího výběhu	500 000,00	495 801,13	495 801,00		0,13	0,13			31.1.2023	OI
Brno-Nový Lískovec	Parkovací místa v Novém Lískovci	4 000 000,00	4 000 000,00	90 000,00		3 910 000,00			3 910 000,00	31.1.2023	OI
Brno-Nový Lískovec	Parkovací místa v Novém Lískovci	4 000 000,00	4 000 000,00			4 000 000,00			4 000 000,00	31.1.2023	OI
Brno-Rečkovice a Mokrá Hora	Rekonstrukce areálu bývalého pivovaru	15 000 000,00	15 000 000,00			15 000 000,00		15 000 000,00		31.12.2024	OI
Brno-střed	Revitalizace vnitrobloku Hoppova	4 000 000,00	4 000 000,00	3 898 559,47		101 440,53			101 440,53	31.1.2023	OI
Brno-střed	III. etapa rekonstrukce a dostavby Sportovního a rekreačního areálu Kraví hora - rekonstrukce provozní budovy (investiční)	2 700 000,00	2 700 000,00			2 700 000,00		2 700 000,00		31.12.2023	OI
Brno-střed	III. etapa rekonstrukce a dostavby Sportovního a rekreačního areálu Kraví hora - rekonstrukce provozní budovy (neinvestiční)	3 000 000,00	3 000 000,00			3 000 000,00		3 000 000,00		31.12.2023	OI
Brno-střed	III. etapa rekonstrukce a dostavby Sportovního a rekreačního areálu Kraví hora - rekonstrukce provozní budovy - letní občerstvení, dokončovací práce (investiční)									31.12.2023	OI
Brno-Žabovřesky	Účelové komunikace	6 400 000,00	6 400 000,00	6 349 080,50		50 919,50			50 919,50	31.1.2023	OI
Brno-Židenice	Rekonstrukce obřadní síně na pohřebišti Židenice	25 467 000,00	25 467 000,00			25 467 000,00		25 467 000,00		31.12.2024	OI
	Celkem za správce (Odbor investiční - OI)	65 067 000,00	65 062 801,13	10 833 440,97		54 229 360,16	0,13	46 167 000,00	8 062 360,03		OI
Brno-Medlánky	Zelená střecha - Jabloňová 1a, Brno-Medlánky	184 274,00	184 274,00			184 274,00		184 274,00		15.12.2023	OIEF
Brno-Ořešín	Vodní dílo parc. Č. 804/1, 815/12 a 805, k.ú. Jehnice	1 426 000,00	1 425 958,10			1 425 958,10		1 425 958,10		31.3.2024	OIEF
	Celkem za správce (Odbor implementace evropských fondů - OIEF)	1 610 274,00	1 610 232,10			1 610 232,10		1 610 232,10			OIEF
Brno-střed	Zajištění provozu mobilního kluziště	4 000 000,00	4 000 000,00	3 880 911,40		119 088,60	119 088,60			25.1.2023	OS
	Celkem za správce (Odbor sportu - OS)	4 000 000,00	4 000 000,00	3 880 911,40		119 088,60	119 088,60				OS
Brno-Chrlice	ZŠ a MŠ Jana Broskvy 3 - rozšíření tělocvičny	9 000 000,00	1 113 109,00	1 070 599,99		42 509,01			42 509,01	31.1.2023	OŠML
Brno-Komín	Rekonstrukce a modernizace školní kuchyně a hlavních rozvodů vody - ZŠ a MŠ Brno, Pastviny 70	15 000 000,00	9 182 746,79	6 505 016,79		2 677 730,00			2 677 730,00	31.1.2023	OŠML
Brno-Královo Pole	ZŠ Herčíkova 19, Brno - celková rekonstrukce bazénu vč. bazénové technologie	20 000 000,00	20 000 000,00	9 891 557,76		10 108 442,24		10 108 442,24		31.10.2023	OŠML
Brno-Medlánky	Projekt na přístavbu ZŠ Hudcova 35 - rozšíření kapacity	2 000 000,00	2 000 000,00			2 000 000,00		2 000 000,00		31.1.2024	OŠML
Brno-sever	MŠ Brno, Loosova 11 - rekonstrukce varny a vnitřních rozvodů, statické zajištění IV. etapa (realizace, AD, BOZP)	8 000 000,00	4 908 539,07	4 417 264,47		491 274,60	491 274,60			31.1.2023	OŠML
Brno-sever	ZŠ Cacovická 4-rekonstrukce bytových prostor (realizace, AD, BOZP)	4 500 000,00	4 500 000,00	379 868,81	4 000 000,00	120 131,19	120 131,19			31.1.2023	OŠML
Brno-sever	MŠ Slavičková, posílení základové spáry západní štítové stěny	3 000 000,00	1 772 018,13	1 633 776,10		138 242,03	138 242,03			25.1.2023	OŠML
Brno-střed	ZŠ Brno, nám. Míru 3, p.o. - přestavba školnického bytu na školní družinu	5 000 000,00	3 240 933,49	1 909 769,61		1 331 163,88		1 331 163,88		30.6.2023	OŠML
Brno-střed	ZŠ Brno, nám. Míru 3, p.o. - přestavba školnického bytu na školní družinu - vybavení nábytkem	1 759 000,00	672 387,32			672 387,32		672 387,32		30.6.2023	OŠML
Brno-střed	ZŠ a MŠ Brno, Kotlářská 4, p.o., objekt Šušilova 1 - rekonstrukce tělocvičny	4 000 000,00	3 976 946,00	664 455,14		3 312 490,86		3 312 490,86		31.10.2023	OŠML
Brno-střed	ZŠ a MŠ Brno, Křenová 21, p.o., objekt Mlýnská 27 - celková rekonstrukce - zpracování PD včetně studie	2 000 000,00	1 692 790,00			1 692 790,00		1 692 790,00		31.10.2023	OŠML
Brno-střed	MŠ Brno, Soukenická 8, p.o. - přestavby učeben, šatny a vstupu na zahradu	2 800 000,00	2 800 000,00	2 360 096,31		439 903,69		439 903,69		31.10.2023	OŠML
Brno-střed	Rekonstrukce půdního prostoru Mateřské školy Brno, Kamenná 21, p.o.	6 000 000,00	4 917 324,70			4 917 324,70		4 917 324,70		31.10.2023	OŠML
Brno-Žabovřesky	Rekonstrukce ležatých rozvodů kanalizace a ZTI vč. rekonstrukce koupelen a WC v MŠ Gabriely Preissově 8	1 913 000,00	1 912 769,00	1 912 768,04		0,96	0,96			31.1.2023	OŠML
Brno-Žebětín	Přístavba pavilonu k ZŠ Brno, Otevřená 20a (projektová dokumentace)	2 300 000,00	2 294 164,00	1 346 730,00		947 434,00		947 434,00		31.1.2024	OŠML
	Celkem za správce (Odbor školství a mládeže - OŠML)	87 272 000,00	64 983 727,50	32 091 903,02	4 000 000,00	28 891 824,48	749 648,78	25 421 936,69	2 720 239,01		OŠML

Finanční prostředky poskytnuté městským částem v průběhu roku 2022, které nebyly dočerpány do konce roku 2022 (v Kč)

Tabulka č. 3

Městská část	akce	schváleno v ZMB	zasláno	vyčerpáno 2022	vraceno 2022	rozdíl	k odeslání ve fin. vypořádání 2022	ZMB stanovilo delší termín vyúčtování	navrženo ponechat k využití	termín vyúčtování	zúčtování
Brno-Bosonohy	Kontejnerová stání - investiční	74 000,00	74 000,00	42 108,00		31 892,00	31 892,00			15.2.2024	OŽP
Brno-Černovice	Projektová dokumentace parku Turgeněvova	200 000,00	200 000,00	95 800,00		104 200,00	104 200,00			25.1.2023	OŽP
Brno-Černovice	Realizace sadu Turgeněvova	1 500 000,00	1 500 000,00			1 500 000,00		1 500 000,00		25.1.2025	OŽP
Brno-Ivanovice	Kontejnerová stání - investiční	574 000,00	574 000,00	421 564,00		152 436,00	152 436,00			15.2.2024	OŽP
Brno-Jehnice	Projektová dokumentace 3 etap Přírodně-krajinářské studie (tzv. Relaxzóny)	90 000,00	85 000,00			85 000,00		85 000,00		25.1.2024	OŽP
Brno-Jundrov	Kontejnerová stání - investiční	146 000,00	146 000,00			146 000,00		146 000,00		15.2.2024	OŽP
Brno-Kníničky	Projektová dokumentace Jedlého parku	200 000,00	195 000,00			195 000,00		195 000,00		25.1.2024	OŽP
Brno-Kohoutovice	Projektová dokumentace parku Axmannova	500 000,00	500 000,00			500 000,00		500 000,00		25.1.2025	OŽP
Brno-Komín	Kontejnerová stání - neinvestiční	173 000,00	173 000,00	99 837,10		73 162,90		73 162,90		15.2.2024	OŽP
Brno-Komín	Realizace parčíku Komínské louky v MČ Brno-Komín	2 500 000,00	2 500 000,00			2 500 000,00		2 500 000,00		25.1.2024	OŽP
Brno-Maloměřice a Obřany	Kontejnerová stání - investiční	574 000,00	574 000,00			574 000,00		574 000,00		15.2.2024	OŽP
Brno-Maloměřice a Obřany	Realizace projektu obnovy ploch zeleně u Obřanského mostu	800 000,00	800 000,00	403 220,58		396 779,42		396 779,42		25.1.2026	OŽP
Brno-Medlánky	Kontejnerová stání - neinvestiční	199 000,00	199 000,00	21 075,12		177 924,88		177 924,88		15.2.2024	OŽP
Brno-Medlánky	Úpravy náměstí Odboje	5 500 000,00	5 500 000,00	809 579,10		4 690 420,90		4 690 420,90		30.6.2023	OŽP
Brno-Medlánky	Úpravy náměstí Odboje v MČ Brno-Medlánky	3 165 000,00	3 165 000,00			3 165 000,00		3 165 000,00		30.6.2023	OŽP
Brno-Nový Lískovec	Realizace obnovy zeleně na ulici Svážná	1 200 000,00	1 200 000,00	96 800,00		1 103 200,00		1 103 200,00		25.1.2024	OŽP
Brno-Nový Lískovec	Realizace péstebních zásahů v parku Pod Plachtami	600 000,00	589 457,55	589 456,62		0,93	0,93			25.1.2023	OŽP
Brno-Řečkovice a Mokrá Hora	Projektová dokumentace Zámeckého parku	170 000,00	170 000,00			170 000,00		170 000,00		25.1.2024	OŽP
Brno-Řečkovice a Mokrá Hora	Realizace projektu Revitalizace sídelní zeleně v sídlišti Bratří Křížků - Kárníkova	1 870 000,00	1 870 000,00	1 394 578,60		475 421,40		475 421,40		25.1.2026	OŽP
Brno-Řečkovice a Mokrá Hora	Realizace projektu Revitalizace sídelní zeleně v sídlišti Medlánecká, Renčova, Škrétova, Kremličkova	1 550 000,00	1 550 000,00	1 487 388,27		62 611,73		62 611,73		25.1.2026	OŽP
Brno-sever	Aktualizace studie a projektová dokumentace Parku Valchařská	760 000,00	760 000,00			760 000,00		760 000,00		25.1.2025	OŽP
Brno-sever	Kontejnerová stání - investiční	1 148 000,00	1 148 000,00	637 485,74		510 514,26		510 514,26		15.2.2024	OŽP
Brno-Starý Lískovec	Kontejnerová stání - investiční	750 000,00	750 000,00			750 000,00		750 000,00		15.2.2024	OŽP
Brno-Starý Lískovec	Realizace projektu "Park Kroupova"	2 400 000,00	1 900 000,00	1 683 457,47		216 542,53		216 542,53		25.1.2024	OŽP
Brno-Starý Lískovec	Realizace projektu Park Kroupova	500 000,00	500 000,00	183 585,80		316 414,20		316 414,20		25.1.2028	OŽP
Brno-střed	Dofinancování realizace projektu "Park Pohoda"	457 000,00	456 394,00	328 106,37		128 287,63		128 287,63		25.1.2023	OŽP
Brno-střed	Projektová dokumentace a realizace projektu "Revitalizace veřejného prostranství Poříčí"	10 911 000,00	950 000,00			950 000,00		950 000,00		25.1.2025	OŽP
Brno-střed	Realizace hřiště v bytovém souboru Vojtova	217 000,00	216 862,00	53 511,00		163 351,00		163 351,00		25.1.2024	OŽP
Brno-střed	Realizace hřiště v bytovém souboru Vojtova	36 000,00	35 486,00	35 485,67		0,33	0,33			25.1.2024	OŽP
Brno-střed	Realizace projektu výsadby na ulici Koliště	370 000,00	370 000,00	306 109,16		63 890,84	63 890,84			25.1.2023	OŽP
Brno-Tuřany	Realizace projektu Morušového sadu	500 000,00	500 000,00			500 000,00		500 000,00		25.1.2024	OŽP
Brno-Žabovřesky	Kontejnerová stání - investiční	1 148 000,00	1 148 000,00	574 000,00		574 000,00		574 000,00		15.2.2024	OŽP
Brno-Žabovřesky	Projektová dokumentace Parkové plochy u ZŠ Jana Babáka	450 000,00	450 000,00			450 000,00		450 000,00		25.1.2024	OŽP
Brno-Žebětín	Projektová dokumentace parčíku U hájovny	250 000,00	197 000,00			197 000,00		197 000,00		25.1.2024	OŽP
Brno-Židenice	Obnova parku Bedřich	3 000 000,00	3 000 000,00	2 959 756,90		40 243,10	40 243,10			30.6.2023	OŽP
	Celkem za správce (Odbor životního prostředí - OŽP)	44 482 000,00	33 946 199,55	12 222 905,50		21 723 294,05	392 663,20	21 202 343,22	128 287,63		OŽP
Brno-Řečkovice a Mokrá Hora	Údržba projektu ZAMILLEC - dětské hřiště a sportoviště	300 000,00	300 000,00			300 000,00		300 000,00		30.9.2024	PARO
	Celkem za správce(Odbor participace - PARO)	300 000,00	300 000,00			300 000,00		300 000,00			PARO
	Celkem	202 731 274,00	169 902 960,28	59 029 160,89	4 000 000,00	106 873 799,39	1 261 400,71	94 701 512,01	10 910 886,67		

Účelové dotace z rozpočtu města, poskytnuté městským částem v rámci postoupených příjmů roku 2022 (včetně ponechaných z předchozích let)

Tabulka č. 4

městská část	účel dotace	ponecháno z minulých let	vyčerpáno 2022	poskytnuto 2022	vyčerpáno v r. 2022	rozdíl	k odeslání ve fin. vypořádání 2022	ZMB stanovilo další termín vyúčtování	ponechat k využití	termín vyúčtování	zúčtování
Brno-Bohunice	Kontejnerová stání - neinvestiční			60 000,00		60 000,00			60 000,00	15.2.2023	OŽP
Brno-Jundrov	Kontejnerová stání - neinvestiční	127 200,00	45 500,00	213 000,00		294 700,00			294 700,00	15.2.2023	OŽP
Brno-Kníničky	Kontejnerová stání - neinvestiční			47 000,00	39 600,00	7 400,00			7 400,00	15.2.2023	OŽP
Brno-Kohoutovice	Kontejnerová stání - neinvestiční	129 323,80	129 000,00			323,80	323,80			15.2.2023	OŽP
Brno-Komín	Kontejnerová stání - neinvestiční	344 871,00	337 189,00	296 000,00	151 925,81	151 756,19			151 756,19	15.2.2023	OŽP
Brno-Královo Pole	Kontejnerová stání - neinvestiční	75 440,00				75 440,00			75 440,00	15.2.2023	OŽP
Brno-Maloměřice a Obřany	Kontejnerová stání - neinvestiční			13 000,00		13 000,00			13 000,00	15.2.2023	OŽP
Brno-Medlánky	Kontejnerová stání - neinvestiční			297 000,00	153 704,21	143 295,79			143 295,79	15.2.2023	OŽP
Brno-Nový Lískovec	Kontejnerová stání - neinvestiční			273 000,00	117 204,00	155 796,00			155 796,00	15.2.2023	OŽP
Brno-Řečkovice a Mokrá Hora	Kontejnerová stání - neinvestiční	130 180,28	17 610,09	224 000,00		336 570,19	112 570,19		224 000,00	15.2.2023	OŽP
Brno-sever	Kontejnerová stání - neinvestiční	183 402,00	93 890,00	205 000,00		294 512,00			294 512,00	15.2.2023	OŽP
Brno-Slatina	Kontejnerová stání - neinvestiční			217 000,00	140 118,00	76 882,00			76 882,00	15.2.2023	OŽP
Brno-Starý Lískovec	Kontejnerová stání - neinvestiční			310 000,00	90 342,21	219 657,79			219 657,79	15.2.2023	OŽP
Brno-střed	Kontejnerová stání - neinvestiční	157 192,57	106 828,26			50 364,31			50 364,31	15.2.2023	OŽP
Celkem za správce (Odbor životního prostředí - OŽP)		1 147 609,65	730 017,35	2 155 000,00	692 894,23	1 879 698,07	112 893,99		1 766 804,08		OŽP
Brno-Bystrc	Kontejnerová stání - investiční			406 000,00	365 670,88	40 329,12	1 329,12		39 000,00	15.2.2023	OŽP
Brno-Jundrov	Kontejnerová stání - investiční			135 000,00	96 800,00	38 200,00			38 200,00	15.2.2023	OŽP
Brno-Kníničky	Kontejnerová stání - investiční			136 000,00	79 037,10	56 962,90			56 962,90	15.2.2023	OŽP
Brno-Komín	Kontejnerová stání - investiční	1 144 583,94	456 945,00	406 000,00	234 402,00	859 236,94			859 236,94	15.2.2023	OŽP
Brno-Královo Pole	Kontejnerová stání - investiční			136 000,00	52 260,00	83 740,00			83 740,00	15.2.2023	OŽP
Brno-Medlánky	Kontejnerová stání - investiční	354 149,20	50 700,00	135 000,00	106 808,00	331 641,20			331 641,20	15.2.2023	OŽP
Brno-Nový Lískovec	Kontejnerová stání - investiční			406 000,00	367 851,51	38 148,49			38 148,49	15.2.2023	OŽP
Brno-sever	Kontejnerová stání - investiční			406 000,00	273 905,87	132 094,13			132 094,13	15.2.2023	OŽP
Brno-Slatina	Kontejnerová stání - investiční			406 000,00		406 000,00			406 000,00	15.2.2023	OŽP
Brno-Starý Lískovec	Kontejnerová stání - investiční	1 263 564,29	1 090 787,75	406 000,00	246 000,00	332 776,54			332 776,54	15.2.2023	OŽP
Brno-střed	Kontejnerová stání - investiční	30 908,43				30 908,43			30 908,43	15.2.2023	OŽP
Brno-Žabovřesky	Kontejnerová stání - investiční			406 000,00	274 663,46	131 336,54			131 336,54	15.2.2023	OŽP
Celkem za správce (Odbor životního prostředí - OŽP)		2 793 205,86	1 598 432,75	3 384 000,00	2 097 398,82	2 481 374,29	1 329,12		2 480 045,17		OŽP
Brno-Žabovřesky	Senior taxi zvýhodněná doprava pro seniory	517 685,33	280 530,67			237 154,66			237 154,66	31.1.2023	OSP
Celkem za správce (Odbor sociální péče - OŽP)		517 685,33	280 530,67			237 154,66			237 154,66		OSP
Brno-střed	Zvláštní matrice - stěhování			3 186 000,00	2 793 045,03	392 954,97			392 954,97	31.1.2023	OVV
Celkem za správce (Odbor vnitřních věcí - OVV)				3 186 000,00	2 793 045,03	392 954,97			392 954,97		OVV

Účelové dotace z rozpočtu města, poskytnuté městským částem v rámci postoupených příjmů roku 2022 (včetně ponechaných z předchozích let)

Tabulka č. 4

městská část	účel dotace	ponecháno z minulých let	vyčerpáno 2022	poskytnuto 2022	vyčerpáno v r. 2022	rozdíl	k odeslání ve fin. vypořádání 2022	ZMB stanovilo delší termín vyúčtování	ponechat k využití	termín vyúčtování	zúčtování
Brno-Bosonohy	Účelové komunikace - výkon práv a povinností	4 065 745,17		1 223 000,00	135 982,00	5 152 763,17			5 152 763,17	15.2.2023	OD
Brno-Bystrc	Účelové komunikace - výkon práv a povinností			5 005 000,00	4 506 126,52	498 873,48			498 873,48	15.2.2023	OD
Brno-Chrlice	Účelové komunikace - výkon práv a povinností			2 386 000,00	2 385 915,00	85,00	85,00			15.2.2023	OD
Brno-Ivanovice	Účelové komunikace - výkon práv a povinností			512 000,00	499 940,39	12 059,61			12 059,61	15.2.2023	OD
Brno-Kníničky	Účelové komunikace - výkon práv a povinností	3 071 437,06				3 071 437,06			3 071 437,06	15.2.2023	OD
Brno-Kníničky	Zimní údržba, úklid chodníků (2016-2019)	237 058,08				237 058,08			237 058,08	15.2.2023	OD
Brno-Kníničky	Účelové komunikace - výkon práv a povinností			1 785 000,00	624 460,65	1 160 539,35			1 160 539,35	15.2.2023	OD
Brno-Královo Pole	Účelové komunikace - výkon práv a povinností			5 161 000,00	2 320 575,00	2 840 425,00			2 840 425,00	15.2.2023	OD
Brno-Maloměřice a Obřany	Účelové komunikace - výkon práv a povinností			3 156 000,00	1 334 638,07	1 821 361,93			1 821 361,93	15.2.2023	OD
Brno-Medlánky	Účelové komunikace - výkon práv a povinností			2 314 000,00	2 268 781,26	45 218,74			45 218,74	15.2.2023	OD
Brno-Nový Lískovec	Účelové komunikace - výkon práv a povinností	400 000,00		1 102 000,00	89 157,00	1 412 843,00			1 412 843,00	15.2.2023	OD
Brno-Ořešín	Účelové komunikace - výkon práv a povinností	846 961,70		662 000,00		1 508 961,70			1 508 961,70	15.2.2023	OD
Brno-Řečkovice a Mokrá Hora	Účelové komunikace - výkon práv a povinností			3 156 000,00	2 794 551,17	361 448,83			361 448,83	15.2.2023	OD
Brno-sever	Účelové komunikace - výkon práv a povinností			6 706 000,00	6 676 201,19	29 798,81			29 798,81	15.2.2023	OD
Brno-Starý Lískovec	Účelové komunikace - výkon práv a povinností	1 276 345,00	1 183 864,20	1 364 000,00	1 342 616,16	113 864,64			113 864,64	15.2.2023	OD
Brno-střed	Účelové komunikace - výkon práv a povinností	11 412 841,51	5 751 996,15	10 294 000,00	6 474 231,63	9 480 613,73			9 480 613,73	15.2.2023	OD
Brno-Tuřany	Účelové komunikace - výkon práv a povinností	9 910 106,34	67 312,30	5 577 000,00	4 423 415,61	10 996 378,43			10 996 378,43	15.2.2023	OD
Brno-Útěchov	Účelové komunikace - výkon práv a povinností	1 732 060,00		625 000,00	285 280,64	2 071 779,36			2 071 779,36	15.2.2023	OD
Brno-Útěchov	Pořízení projektové dokumentace na výstavbu hasičské zbrojnice	350 000,00				350 000,00		350 000,00		15.12.2023	OD
Brno-Žebětín	Účelové komunikace - výkon práv a povinností	941 972,80		2 205 000,00	580 071,92	2 566 900,88			2 566 900,88	15.2.2023	OD
Brno-Židenice	Účelové komunikace - výkon práv a povinností			2 768 000,00	2 000 000,00	768 000,00			768 000,00	15.2.2023	OD
	Celkem za správce (Odbor dopravy - OD)	34 244 527,66	7 003 172,65	56 001 000,00	38 741 944,21	44 500 410,80	85,00	350 000,00	44 150 325,80		OD
Brno-Jundrov	Výdaje na jednotky sboru dobrovolných hasičů			198 000,00	179 255,61	18 744,39			18 744,39	15.2.2023	OVV
	Celkem za správce (Odbor vnitřních věcí - OVV)			198 000,00	179 255,61	18 744,39			18 744,39		OVV
Brno-Žabovřesky	Pořádání kulturních akcí - Street party Minská Open - Veselé prázdniny V. ročník			100 000,00		100 000,00	100 000,00			31.1.2023	OK
	Celkem za správce (Odbor kultury - OK)			100 000,00		100 000,00	100 000,00				OK
Brno-Bosonohy	Silniční zeleň	105 568,00		293 000,00	180 222,24	218 345,76			218 345,76	15.2.2023	OD
Brno-Kníničky	Silniční zeleň	87 037,40		95 000,00	48 388,93	133 648,47			133 648,47	15.2.2023	OD
Brno-střed	Silniční zeleň			935 000,00	551 041,75	383 958,25			383 958,25	15.2.2023	OD
	Celkem za správce (Odbor dopravy - OD)	192 605,40		1 323 000,00	779 652,92	735 952,48			735 952,48		OD
	Celkem	38 895 633,90	9 612 153,42	66 347 000,00	45 284 190,82	50 346 289,66	214 308,11	350 000,00	49 781 981,55		

**Rekapitulace navržených změn účelu využití finančních prostředků poskytnutých z rozpočtu města Brna městským
částí, které nebyly dočerpány do konce roku 2022**

Tabulka č. 5

Městská část	Původní účel	Nově navržený účel	ponechat k využití
Brno-střed	III.etapa rekonstrukce a dostavby Sportovního a rekreačního areálu Kraví hora - rekonstrukce provozní budovy	III.etapa rekonstrukce a dostavby Sportovního a rekreačního areálu Kraví hora - rekonstrukce provozní budovy - letní občerstvení, dokončovací práce (investiční)	3 000 000,00
Brno-Žabovřesky	Revitalizace zeleně na ulici Pod kaštiny a Šumavská - 2021	Revitalizace zeleně na ulici Pod kaštiny a Šumavská - následná péče (neinvestiční)	3 814 171,47
Celkem			6 814 171,47

**Nedočerpané účelové neinvestiční příspěvky a investiční transfery
navržené zřízeným organizacím ponechat k využití v roce 2023**

Neinvestiční příspěvky

- **Správa hřbitovů města Brna – Regenerace zeleně**
 - v roce 2022 poskytnuto 2 000 000,00 Kč
 - k 31.12.2022 vyčerpáno 1 934 953,60 Kč
 - navrženo ponechat k dočerpání na stejný účel do 31.12.2023 65 046,40 Kč

- **Správa hřbitovů města Brna – Koncepce rozvoje, obnovy a údržby zeleně**
 - v roce 2022 poskytnuto 661 000,00 Kč
 - k 31.12.2022 vyčerpáno 190 721,74 Kč
 - navrženo ponechat k dočerpání na stejný účel do 31.12.2023 470 278,26 Kč

- **Správa hřbitovů města Brna – Poplatky za platbu nájemného hrobových míst přes platební terminál**
 - v roce 2022 poskytnuto 110 000,00 Kč
 - k 31.12.2022 vyčerpáno 88 831,63 Kč
 - navrženo ponechat k dočerpání na stejný účel do 31.12.2023 21 168,37 Kč

- **Správa hřbitovů města Brna – Koncepce rozvoje, obnovy a údržby zeleně na ÚH**
 - v roce 2022 poskytnuto 5 000 000,00 Kč
 - k 31.12.2022 vyčerpáno 3 368 172,73 Kč
 - navrženo ponechat k dočerpání na stejný účel do 31.12.2023 1 631 827,27 Kč

- **Správa hřbitovů města Brna – Svoz komunálního odpadu z areálu ÚH**
 - v roce 2022 poskytnuto 500 000,00 Kč
 - k 31.12.2022 vyčerpáno 206 493,67 Kč
 - navrženo ponechat k dočerpání na stejný účel do 31.12.2023 293 506,33 Kč

- **Nemocnice Milosrdných bratří – Orientační systém zdravotnického zařízení – rok 2021**
 - v roce 2021 poskytnuto 464 000,00 Kč
 - k 31.12.2021 vyčerpáno 257 120,00 Kč
 - k 31.12.2022 vyčerpáno 257 120,00 Kč
 - navrženo ponechat k dočerpání na stejný účel do 31.12.2023 206 880,00 Kč

- **Nemocnice Milosrdných bratří – Orientační systém zdravotnického zařízení**
 - v roce 2022 poskytnuto 464 000,00 Kč
 - k 31.12.2022 vyčerpáno 59 668,00 Kč
 - navrženo ponechat k dočerpání na stejný účel do 31.12.2023 404 332,00 Kč

Investiční transfery

- **ZOO Brno a stanice zájmových činností – Provizorní vstup s autobusy, lanovka, Klondike**
 - v roce 2022 poskytnuto 3 057 532,73 Kč
 - k 31.12.2022 vyčerpáno 65 525,60 Kč
 - navrženo ponechat k dočerpání na stejný účel do 31.12.2023 2 992 007,13 Kč

- **ZOO Brno a stanice zájmových činností – ZOO – šimpanzi – III.etapa**
 - v roce 2022 poskytnuto 36 300 000,00 Kč
 - k 31.12.2022 vyčerpáno 5 260 031,46 Kč
 - navrženo ponechat k dočerpání na stejný účel do 31.12.2023 31 039 968,54 Kč

• Veřejná zeleň města Brna – Revitalizace Staré Ponávky – lokalita nad sídlištěm Komárov	
- v roce 2020 poskytnuto	1 147 643,97 Kč
- k 31.12.2020 vyčerpáno	269 062,92 Kč
- k 31.12.2021 vyčerpáno	538 125,84 Kč
- k 31.12.2022 vyčerpáno	741 298,55 Kč
- navrženo ponechat k dočerpání na stejný účel do 31.12.2023	406 345,42 Kč
• Správa hřbitovů města Brna – Rekonstrukce obřadní síně na ÚH	
- v roce 2022 poskytnuto	61 500 000,00 Kč
- k 31.12.2022 vyčerpáno	20 904 524,96 Kč
- navrženo ponechat k dočerpání na stejný účel do 31.12.2023	40 595 475,04 Kč
• Nemocnice Milosrdných bratří – Rekonstrukce v objektu NMB – rok 2016	
- v roce 2016 poskytnuto	1 323 000,00 Kč
- k 31.12.2016 vyčerpáno	323 000,00 Kč
- k 31.12.2017 vyčerpáno	323 000,00 Kč
- k 31.12.2018 vyčerpáno	323 000,00 Kč
- k 31.12.2019 vyčerpáno	323 000,00 Kč
- k 31.12.2020 vyčerpáno	323 000,00 Kč
- k 31.12.2021 vyčerpáno	323 000,00 Kč
- k 31.12.2022 vyčerpáno	1 087 861,23 Kč
- navrženo ponechat k dočerpání na stejný účel do 31.12.2023	235 138,77 Kč
• Nemocnice Milosrdných bratří – Rekonstrukce v objektu NMB – rok 2017	
- v roce 2017 poskytnuto	131 000,00 Kč
- k 31.12.2017 vyčerpáno	0,00 Kč
- k 31.12.2018 vyčerpáno	0,00 Kč
- k 31.12.2019 vyčerpáno	0,00 Kč
- k 31.12.2020 vyčerpáno	0,00 Kč
- k 31.12.2021 vyčerpáno	0,00 Kč
- k 31.12.2022 vyčerpáno	0,00 Kč
- navrženo ponechat k dočerpání na stejný účel do 31.12.2023	131 000,00 Kč
• Nemocnice Milosrdných bratří – Rekonstrukce v objektu NMB – rok 2018	
- v roce 2018 poskytnuto	8 200 000,00 Kč
- k 31.12.2018 vyčerpáno	8 000 000,00 Kč
- k 31.12.2019 vyčerpáno	8 000 000,00 Kč
- k 31.12.2020 vyčerpáno	8 000 000,00 Kč
- k 31.12.2021 vyčerpáno	8 000 000,00 Kč
- k 31.12.2022 vyčerpáno	8 000 000,00 Kč
- navrženo ponechat k dočerpání na stejný účel do 31.12.2023	200 000,00 Kč
• Úrazová nemocnice v Brně – Rekonstrukce v objektech ÚNB	
- v roce 2022 poskytnuto	11 159 000,00 Kč
- k 31.12.2022 vyčerpáno	2 648 000,00 Kč
- navrženo ponechat k dočerpání na stejný účel do 31.12.2023	8 511 000,00 Kč
• Muzeum města Brna – MuMB – reprezentační prostory pro město Brno – příprava	
- v roce 2022 poskytnuto	500 000,00 Kč
- k 31.12.2022 vyčerpáno	0,00 Kč
- navrženo ponechat k dočerpání na stejný účel do 31.12.2023	500 000,00 Kč

Navrženo k ponechání celkem

87 703 973,53 Kč

Nedočerpané účelové neinvestiční příspěvky a investiční transfery,
kteře s ohledem na termín vyúčtování nepodléhají finančnímu vypořádání za rok 2022

Neinvestiční příspěvky

- **Kancelář architekta města Brna – Územní studie – Modrozelená infrastruktura**
 - v roce 2022 poskytnuto 2 723 000,00 Kč
 - k 31.12.2022 vyčerpáno 0,00 Kč
 - k 31.12.2022 nedočerpano 2 723 000,00 Kč

Na základě usnesení Z8/40. ZMB z 6.9.2022 může organizace prostředky, nedočerpané do konce roku 2022, vyúčtovat až do **25.1.2024**.

- **Kancelář architekta města Brna – Územní studie – Výškové zónování + 3D model**
 - v roce 2022 poskytnuto 786 000,00 Kč
 - k 31.12.2022 vyčerpáno 0,00 Kč
 - k 31.12.2022 vráceno 200 000,00 Kč
 - k 31.12.2022 nedočerpano 586 000,00 Kč

Na základě usnesení Z8/40. ZMB z 6.9.2022 může organizace prostředky, nedočerpané do konce roku 2022, vyúčtovat až do **25.1.2024**.

- **Kancelář architekta města Brna – Územní studie – Systém sídelní zeleně**
 - v roce 2022 poskytnuto 786 000,00 Kč
 - k 31.12.2022 vyčerpáno 0,00 Kč
 - k 31.12.2022 vráceno 150 000,00 Kč
 - k 31.12.2022 nedočerpano 636 000,00 Kč

Na základě usnesení Z8/40. ZMB z 6.9.2022 může organizace prostředky, nedočerpané do konce roku 2022, vyúčtovat až do **25.1.2024**.

- **Kancelář architekta města Brna – Územní studie – Městská památková rezervace**
 - v roce 2022 poskytnuto 424 000,00 Kč
 - k 31.12.2022 vyčerpáno 0,00 Kč
 - k 31.12.2022 vráceno 50 000,00 Kč
 - k 31.12.2022 nedočerpano 374 000,00 Kč

Na základě usnesení Z8/40. ZMB z 6.9.2022 může organizace prostředky, nedočerpané do konce roku 2022, vyúčtovat až do **25.1.2024**.

- **Kancelář architekta města Brna – Územní studie – Lokalita brněnské výstaviště, aktualizace**
 - v roce 2022 poskytnuto 281 000,00 Kč
 - k 31.12.2022 vyčerpáno 0,00 Kč
 - k 31.12.2022 nedočerpano 281 000,00 Kč

Na základě usnesení Z8/40. ZMB z 6.9.2022 může organizace prostředky, nedočerpané do konce roku 2022, vyúčtovat až do **25.1.2024**.

- **Kancelář architekta města Brna – Pořízení studií, posudků a činností spojených se strategickým projektem Brněnská třída**
 - v roce 2021 poskytnuto 2 500 000,00 Kč
 - k 31.12.2021 vyčerpáno 42 350,00 Kč
 - k 31.12.2022 vráceno 150 650,00 Kč
 - k 31.12.2022 nedočerpano 2 307 000,00 Kč

Na základě usnesení Z8/40. ZMB z 6.9.2022 může organizace prostředky, nedočerpané do konce roku 2022, vyúčtovat až do **25.1.2024**.

- **Kancelář architekta města Brna** – Krajinářsko-architektonická soutěž o návrh "Předprostor Domu umění a park Koliště I"

- v roce 2022 poskytnuto	1 500 000,00 Kč
- k 31.12.2022 vyčerpáno	86 248,30 Kč
- k 31.12.2022 vráceno	23 751,70 Kč
- k 31.12.2022 nedočerpáno	1 390 000,00 Kč

Na základě usnesení Z8/40. ZMB z 6.9.2022 může organizace prostředky, nedočerpané do konce roku 2022, vyúčtovat až do **25.1.2024**.

- **Kancelář architekta města Brna** – Studie odtokových poměrů – povodí Ivanovického a Tuřanského potoka

- v roce 2022 poskytnuto	1 574 000,00 Kč
- k 31.12.2022 vyčerpáno	775 368,00 Kč
- k 31.12.2022 vráceno	42 632,00 Kč
- k 31.12.2022 nedočerpáno	756 000,00 Kč

Na základě usnesení Z8/40. ZMB z 6.9.2022 může organizace prostředky, nedočerpané do konce roku 2022, vyúčtovat až do **25.1.2024**.

- **Kancelář architekta města Brna** – Studie odtokových poměrů – povodí Moravanského potoka

- v roce 2022 poskytnuto	3 426 000,00 Kč
- k 31.12.2022 vyčerpáno	43 000,00 Kč
- k 31.12.2022 nedočerpáno	3 383 000,00 Kč

Na základě usnesení Z8/40. ZMB z 6.9.2022 může organizace prostředky, nedočerpané do konce roku 2022, vyúčtovat až do **25.1.2024**.

- **Kancelář architekta města Brna** – Urbanisticko-architektonická jednofázová užití projektová soutěž o návrh "Základní a mateřská škola Nová Zbrojovka, Brno"

- v roce 2022 poskytnuto	1 875 000,00 Kč
- k 31.12.2022 vyčerpáno	33 239,48 Kč
- k 31.12.2022 vráceno	106 760,52 Kč
- k 31.12.2022 nedočerpáno	1 735 000,00 Kč

Na základě usnesení Z8/40. ZMB z 6.9.2022 může organizace prostředky, nedočerpané do konce roku 2022, vyúčtovat až do **25.1.2024**.

- **Kancelář architekta města Brna** – Územní studie Technologický park

- v roce 2022 poskytnuto	665 000,00 Kč
- k 31.12.2022 vyčerpáno	49 500,00 Kč
- k 31.12.2022 vráceno	50 500,00 Kč
- k 31.12.2022 nedočerpáno	565 000,00 Kč

Na základě usnesení Z8/40. ZMB z 6.9.2022 může organizace prostředky, nedočerpané do konce roku 2022, vyúčtovat až do **25.1.2024**.

- **Kancelář architekta města Brna** – Studie odkanalizování pravého a levého břehu Brněnské přehrady

- v roce 2022 poskytnuto	2 500 000,00 Kč
- k 31.12.2022 vyčerpáno	0,00 Kč
- k 31.12.2022 nedočerpáno	2 500 000,00 Kč

Na základě usnesení Z8/39. ZMB z 21.6.2022 může organizace prostředky, nedočerpané do konce roku 2022, vyúčtovat až do **25.1.2024**.

- **Kancelář architekta města Brna** – Krajinářsko-architektonická jednofázová otevřená projektová soutěž o návrh "Úprava náměstí Republiky"

- v roce 2022 poskytnuto	1 500 000,00 Kč
- k 31.12.2022 vyčerpáno	95 063,19 Kč
- k 31.12.2022 nedočerpáno	1 404 936,81 Kč

Na základě usnesení Z8/39. ZMB z 21.6.2022 může organizace prostředky, nedočerpané do konce roku 2022, vyúčtovat až do **25.1.2024**.

- **Kancelář architekta města Brna** – Urbanisticko-architektonická jednofázová užití projektová soutěž o návrh "Sportovní základní škola Botanická"

- v roce 2022 poskytnuto	3 400 000,00 Kč
- k 31.12.2022 vyčerpáno	338,80 Kč
- k 31.12.2022 nedočerpáno	3 399 661,20 Kč

Na základě usnesení Z8/39. ZMB z 21.6.2022 může organizace prostředky, nedočerpané do konce roku 2022, vyúčtovat až do **25.1.2024**.

- **Kancelář architekta města Brna** – Strategický projekt „Nová čtvrť Trnitá“

- v roce 2022 poskytnuto	1 700 000,00 Kč
- k 31.12.2022 vyčerpáno	0,00 Kč
- k 31.12.2022 nedočerpáno	1 700 000,00 Kč

Na základě usnesení Z8/39. ZMB z 21.6.2022 může organizace prostředky, nedočerpané do konce roku 2022, vyúčtovat až do **25.1.2024**.

- **Centrum experimentálního divadla** – Moskva - Voroněž, partnerství bez Putina

- v roce 2022 poskytnuto	491 000,00 Kč
- k 31.12.2022 vyčerpáno	291 000,00 Kč
- k 31.12.2022 nedočerpáno	200 000,00 Kč

Na základě usnesení Z9/02. ZMB ze 15.11.2022 může organizace prostředky, nedočerpané do konce roku 2022, čerpat až do **31.12.2023**.

- **Divadlo Radost** – Oprava sanitárních místností a teras budovy na ul. Bratislavská 32, Brno

- v roce 2022 poskytnuto	120 000,00 Kč
- k 31.12.2022 vyčerpáno	0,00 Kč
- k 31.12.2022 nedočerpáno	120 000,00 Kč

Na základě usnesení Z9/03. ZMB ze 13.12.2022 může organizace prostředky, nedočerpané do konce roku 2022, vyúčtovat až do **25.1.2024**.

- **Filharmonie Brno** – Oslavy 150. výročí otevření Besedního domu

- v roce 2022 poskytnuto	367 000,00 Kč
- k 31.12.2022 vyčerpáno	0,00 Kč
- k 31.12.2022 nedočerpáno	367 000,00 Kč

Na základě usnesení Z9/03. ZMB ze 13.12.2022 může organizace prostředky, nedočerpané do konce roku 2022, vyúčtovat až do **25.1.2024**.

- **Filharmonie Brno** – Zájezd Filharmonie Brno do USA

- v roce 2022 poskytnuto	5 261 000,00 Kč
- k 31.12.2022 vyčerpáno	0,00 Kč
- k 31.12.2022 nedočerpáno	5 261 000,00 Kč

Na základě usnesení Z9/03. ZMB ze 13.12.2022 může organizace prostředky, nedočerpané do konce roku 2022, vyúčtovat až do **25.1.2024**.

- **Knihovna Jiřího Mahena v Brně** – Doplnění a obnova PC, tiskáren, snímačů čárového kódu, obnova a doplnění síťových prvků pro wifi

- v roce 2022 poskytnuto	500 000,00 Kč
- k 31.12.2022 vyčerpáno	0,00 Kč
- k 31.12.2022 nedočerpáno	500 000,00 Kč

Na základě usnesení Z9/02. ZMB ze 15.11.2022 může organizace prostředky, nedočerpané do konce roku 2022, vyúčtovat až do **25.1.2024**.

- **Knihovna Jiřího Mahena v Brně** – Revitalizace ústřední knihovny KJM včetně zřízení edukačních center v pobočkách

- v roce 2022 poskytnuto	720 000,00 Kč
- k 31.12.2022 vyčerpáno	0,00 Kč
- k 31.12.2022 nedočerpáno	720 000,00 Kč

Na základě usnesení Z9/03. ZMB ze 13.12.2022 může organizace prostředky, nedočerpané do konce roku 2022, vyúčtovat až do **29.9.2023**.

- **Muzeum města Brna** – Stavební a geotechnický monitoring vily Tugendhat

- v roce 2021 poskytnuto	1 100 000,00 Kč
- k 31.12.2021 vyčerpáno	0,00 Kč
- k 31.12.2022 vyčerpáno	167 801,65 Kč

- v roce 2022 změna účelu části příspěvku na Opravy defektů vily Tugendhat a jejího bezprostředního okolí způsobených posunem v základech a podloží 730 000,00 Kč

- k 31.12.2022 nedočerpáno	202 198,35 Kč
----------------------------	---------------

Na základě usnesení Z8/40. ZMB ze 6.9.2022 může organizace prostředky, nedočerpané do konce roku 2022, čerpat až do **31.12.2023**.

- **Muzeum města Brna** – Opravy defektů vily Tugendhat a jejího bezprostředního okolí způsobených posunem v základech a podloží

- v roce 2022 změna účelu z Stavební a geotechnický monitoring vily Tugendhat	730 000,00 Kč
- k 31.12.2022 vyčerpáno	0,00 Kč
- k 31.12.2022 nedočerpáno	730 000,00 Kč

Na základě usnesení Z8/40. ZMB z 6.9.2022 může organizace prostředky, nedočerpané do konce roku 2022, čerpat až do **31.12.2023**.

- **Dům umění města Brna** – Výstavní činnost

- v roce 2022 poskytnuto	1 000 000,00 Kč
- k 31.12.2022 vyčerpáno	0,00 Kč
- k 31.12.2022 nedočerpáno	1 000 000,00 Kč

Na základě usnesení Z9/02. ZMB ze 15.11.2022 může organizace prostředky, nedočerpané do konce roku 2022, vyúčtovat až do **25.1.2024**.

- **Dům umění města Brna** – Rezidenční program Domu umění města Brna

- v roce 2022 poskytnuto	557 000,00 Kč
- k 31.12.2022 vyčerpáno	149 000,00 Kč
- k 31.12.2022 nedočerpáno	408 000,00 Kč

Na základě usnesení Z9/02. ZMB ze 15.11.2022 může organizace prostředky, nedočerpané do konce roku 2022, vyúčtovat až do **25.1.2024**.

- **TIC BRNO – Mezinárodní filmový festival BRNO16**

- v roce 2021 poskytnuto	500 000,00 Kč
- k 31.12.2021 vyčerpáno	300 000,00 Kč
- k 31.12.2022 vyčerpáno	300 000,00 Kč
- k 31.12.2022 nedočerpano	200 000,00 Kč

Na základě usnesení Z9/02. ZMB ze 15.11.2022 může organizace prostředky, nedočerpané do konce roku 2022, čerpat až do **31.12.2023**.

- **TIC BRNO – Pokrytí zvýšených nákladů na energie**

- v roce 2022 poskytnuto	382 000,00 Kč
- k 31.12.2022 vyčerpáno	0,00 Kč
- k 31.12.2022 nedočerpano	382 000,00 Kč

Na základě usnesení Z9/02. ZMB ze 15.11.2022 může organizace prostředky, nedočerpané do konce roku 2022, vyúčtovat až do **31.10.2023**.

- **TIC BRNO – Brno 2028 - Brno s Tebou**

- v roce 2022 poskytnuto	2 500 000,00 Kč
- k 31.12.2022 vyčerpáno	0,00 Kč
- k 31.12.2022 nedočerpano	2 500 000,00 Kč

Na základě usnesení Z9/03. ZMB ze 13.12.2022 může organizace prostředky, nedočerpané do konce roku 2022, vyúčtovat až do **25.1.2024**.

- **TIC BRNO – Filmová kancelář Brno/BRNO FILM OFFICE**

- v roce 2022 poskytnuto	200 000,00 Kč
- k 31.12.2022 vyčerpáno	0,00 Kč
- k 31.12.2022 nedočerpano	200 000,00 Kč

Na základě usnesení Z9/03. ZMB ze 13.12.2022 může organizace prostředky, nedočerpané do konce roku 2022, vyúčtovat až do **25.1.2024**.

- **Veřejná zeleň města Brna – Stromy pro život – údržba projektu**

- v roce 2020 poskytnuto	750 000,00 Kč
- k 31.12.2020 vyčerpáno	0,00 Kč
- k 31.12.2021 vyčerpáno	0,00 Kč
- k 31.12.2022 vyčerpáno	255 267,00 Kč
- k 31.12.2022 nedočerpano	494 733,00 Kč

Na základě usnesení Z8/17. ZMB z 12.5.2020 může organizace prostředky, nedočerpané do konce roku 2020, vyúčtovat až do **25.1.2025**.

- **Veřejná zeleň města Brna – Stromy pro život – údržba projektu**

- v roce 2022 poskytnuto	579 000,00 Kč
- k 31.12.2022 vyčerpáno	0,00 Kč
- k 31.12.2022 nedočerpano	579 000,00 Kč

Na základě usnesení Z9/02. ZMB z 15.11.2022 může organizace prostředky, nedočerpané do konce roku 2022, vyúčtovat až do **25.1.2024**.

- **DROM, romské středisko – Podpora předškolního a základního vzdělávání ve městě Brně**

- v letech 2020, 2021 a 2022 poskytnuto	127 904,25 Kč
- k 31.12.2020 vyčerpáno	35 400,65 Kč
- k 31.12.2021 vyčerpáno	73 236,10 Kč
- k 31.12.2022 vyčerpáno	120 857,85 Kč
- k 31.12.2022 nedočerpano	7 046,40 Kč

Na základě usnesení Z8/19. z 8.9.2020 a Z8/28. ZMB z 22.6.2021 může organizace prostředky, nedočerpané do konce roku 2021, vyúčtovat až do **30.6.2023**.

- **Centrum sociálních služeb** – Refundace nákladů spojených s provozem nouzového ubytování uprchlíků z Ukrajiny v areálu židenických kasáren

- v roce 2022 poskytnuto	6 200 000,00 Kč
- k 31.12.2022 vyčerpáno	2 850 000,00 Kč
- k 31.12.2022 nedočerpáno	3 350 000,00 Kč

Na základě usnesení Z9/03. ZMB ze 13.12.2022 může organizace prostředky, nedočerpané do konce roku 2022, čerpat až do **31. 12. 2023**.

Investiční transfery

- **Kancelář architekta města Brna** – Rekonstrukce podchodu pod hlavním nádražím

- v roce 2022 poskytnuto	4 599 285,00 Kč
- k 31.12.2022 vyčerpáno	2 778 840,50 Kč
- k 31.12.2022 nedočerpáno	1 820 445,00 Kč

Na základě usnesení Z9/03. ZMB z 13.12.2022 může organizace prostředky, nedočerpané do konce roku 2022, čerpat až do **31.12.2023**.
- **Kancelář architekta města Brna** – Revitalizace toku a vývařiště Svrateckého náhonu

- v roce 2022 poskytnuto	534 000,00 Kč
- k 31.12.2022 vyčerpáno	0,00 Kč
- k 31.12.2022 nedočerpáno	534 000,00 Kč

Na základě usnesení Z9/03. ZMB z 13.12.2022 může organizace prostředky, nedočerpané do konce roku 2022, čerpat až do **31.12.2023**.
- **Kancelář architekta města Brna** – Technické zhodnocení objektu Zelný trh 13

- v roce 2022 poskytnuto	3 499 945,16 Kč
- k 31.12.2022 vyčerpáno	114 945,16 Kč
- k 31.12.2022 nedočerpáno	3 385 000,00 Kč

Na základě usnesení Z9/03. ZMB z 13.12.2022 může organizace prostředky, nedočerpané do konce roku 2022, čerpat až do **31.12.2023**.
- **Sdružení zdrav. zařízení II Brno** – Rekonstrukce v objektu polikliniky Žerotínovo nám.

- v roce 2022 poskytnuto	3 871 267,79 Kč
- k 31.12.2022 vyčerpáno	2 893 551,67 Kč
- k 31.12.2022 nedočerpáno	977 716,12 Kč

Na základě usnesení Z8/38. ZMB ze 17.5.2022 mohla organizace prostředky, nedočerpané do konce roku 2022, čerpat až do **31.3.2023**. K uvedenému datu byly veškeré poskytnuté prostředky vyčerpány.
- **Muzeum města Brna** – Arnoldova vila – projektová dokumentace zahrady a interiéru

- v roce 2019 poskytnuto	1 776 280,00 Kč
- k 31.12.2019 vyčerpáno	0,00 Kč
- k 31.12.2020 vyčerpáno	1 698 840,00 Kč
- k 31.12.2021 vyčerpáno	1 698 840,00 Kč
- k 31.12.2022 vyčerpáno	1 698 840,00 Kč
- k 31.12.2022 nedočerpáno	77 440,00 Kč

Na základě usnesení Z8/34. ZMB ze 7.12.2021 může organizace prostředky, nedočerpané do konce roku 2022, čerpat až do **31.12.2023**.

- **Muzeum města Brna – Centrum dialogu – Arnoldova vila**
 - v roce 2019 poskytnuto 2 807 200,00 Kč
 - k 31.12.2022 vyčerpáno 0,00 Kč
 - k 31.12.2022 nedočerpáno 2 807 200,00 Kč

Na základě usnesení Z8/34. ZMB ze 7.12.2021 může organizace prostředky, nedočerpané do konce roku 2022, čerpat až do **31.12.2023**.

- **Muzeum města Brna – Centrum dialogu – Arnoldova vila**
 - v roce 2022 poskytnuto 70 000 000,00 Kč
 - k 31.12.2022 vyčerpáno 23 717 172,84 Kč
 - k 31.12.2022 nedočerpáno 46 282 827,16 Kč

Na základě usnesení Z8/35. ZMB ze 25.1.2022 a Z8/39. ze dne 21.6.2022 může organizace prostředky, nedočerpané do konce roku 2022, čerpat až do **31.7.2024**.

- **Domov pro seniory Kosmonautů – Solární systém na výrobu elektřiny**
 - v roce 2020 poskytnuto 1 500 000,00 Kč
 - k 31.12.2020 vyčerpáno 0,00 Kč
 - k 31.12.2021 vyčerpáno 0,00 Kč
 - k 31.12.2022 vyčerpáno 0,00 Kč
 - k 31.12.2022 nedočerpáno 1 500 000,00 Kč

Na základě usnesení Z8/40. ZMB z 6.9.2022 může organizace prostředky, nedočerpané do konce roku 2022, čerpat až do **30.12.2023**.

- **Centrum sociálních služeb – Užitkové automobily**
 - v roce 2022 poskytnuto 6 000 000,00 Kč
 - k 31.12.2022 vyčerpáno 0,00 Kč
 - k 31.12.2022 nedočerpáno 6 000 000,00 Kč

Na základě usnesení Z8/40. ZMB z 6.9.2022 může organizace prostředky, nedočerpané do konce roku 2022, čerpat až do **30.12.2023**.

- **Domov pro seniory Mikuláškovo náměstí – Trafostanice**
 - v roce 2022 poskytnuto 1 400 000,00 Kč
 - k 31.12.2022 vyčerpáno 0,00 Kč
 - k 31.12.2022 nedočerpáno 1 400 000,00 Kč

Na základě usnesení Z9/03. ZMB z 13.12.2022 může organizace prostředky, nedočerpané do konce roku 2022, čerpat až do **30.12.2023**.

- **Správa hřbitovů města Brna – Rekonstrukce domku obřadníka na pohřebišti v Králově Poli**
 - v roce 2022 poskytnuto 1 200 000,00 Kč
 - k 31.12.2022 vyčerpáno 90 000,00 Kč
 - k 31.12.2022 nedočerpáno 1 110 000,00 Kč

Na základě usnesení Z9/03. ZMB ze 13.12.2022 může organizace prostředky, nedočerpané do konce roku 2022, čerpat až do 31.12.2023 s termínem vyúčtování **25.1.2024**.

Celkem

106 856 204,04 Kč

Vyúčtování příjmů z pronájmu majetku, svěřeného příspěvkovým organizacím města Brna

v Kč

č.ř.	Název p.o.	Očekávaný příjem města (upravený rozpočet/plán výnosů VHČ k 31.12.2022)	Skutečnost k 31.12.2022	Rozdíl (finanční vypořádání)
1	Hvězdárna a planetárium, p. o.	1 607 000,00	1 778 217,04	171 217,04
2	Kancelář architekta města Brna, p.o.	20 000,00	20 000,00	0,00
	Správa hřbitovů města Brna	80 000,00	81 805,00	1 805,00
	Správa hřbitovů města Brna - VHČ (bez DPH)	17 000,00	14 659,11	-2 340,89
3	Správa hřbitovů města Brna CELKEM	97 000,00	96 464,11	-535,89
	Veřejná zeleň města Brna	598 000,00	642 551,93	44 551,93
	Veřejná zeleň města Brna - VHČ (bez DPH)	12 000,00	13 024,57	1 024,57
4	Veřejná zeleň města Brna CELKEM	610 000,00	655 576,50	45 576,50
5	ZOO Brno a stanice zájmových činností	0,00	65,00	65,00
6	ZŠ Čejkovická	760 000,00	789 323,20	29 323,20
7	Waldorfská škola Brno - SŠ, ZŠ a MŠ	231 000,00	240 559,00	9 559,00
8	Sdružení zdravotnických zařízení II Brno	0,00	38 002,00	38 002,00
9	Nemocnice Milosrdných bratří	35 000,00	35 004,00	4,00
10	Úrazová nemocnice v Brně	84 000,00	84 000,00	0,00
	Národní divadlo Brno	232 000,00	166 458,00	-65 542,00
	Národní divadlo Brno - VHČ (bez DPH)	144 000,00	164 686,33	20 686,33
11	Národní divadlo Brno CELKEM	376 000,00	331 144,33	-44 855,67
12	Centrum experimentálního divadla Brno	605 000,00	647 280,00	42 280,00
13	Městské divadlo Brno	895 000,00	967 437,00	72 437,00
	Knihovna Jiřího Mahena v Brně	1 673 000,00	1 701 458,50	28 458,50
	Knihovna Jiřího Mahena v Brně - VHČ (bez DPH)	17 000,00	15 284,97	-1 715,03
14	Knihovna Jiřího Mahena v Brně CELKEM	1 690 000,00	1 716 743,47	26 743,47
	Muzeum města Brna	247 000,00	247 475,00	475,00
	Muzeum města Brna - VHČ (bez DPH)	80 000,00	91 627,80	11 627,80
15	Muzeum města Brna CELKEM	327 000,00	339 102,80	12 102,80
16	Dům umění města Brna	946 000,00	947 118,70	1 118,70
17	TIC BRNO	870 000,00	908 902,00	38 902,00

Vyúčtování účelových neinvestičních příspěvků a investičních transferů zřízeným příspěvkovým organizacím, které byly vráceny do rozpočtu města Brna v rámci finančního vypořádání za rok 2022

v Kč

č.ř.	Název p.o.	Účel příspěvku	Poskytnuto z rozpočtu města (vč. ponechaných z min. let)	Organizace vyčerpala do 31.12. 2022	Vráceno do rozpočtu města v roce 2023
1	Kancelář architektka města Brna	Územní studie - Výškové zónování + 3D model	786 000,00	0,00	200 000,00
2	Kancelář architektka města Brna	Územní studie - Systém sídelní zeleně	786 000,00	0,00	150 000,00
3	Kancelář architektka města Brna	Územní studie - Městská památková rezervace	424 000,00	0,00	50 000,00
4	Kancelář architektka města Brna	Studie architektonicko-krajinářského řešení severní části Černovické terasy (2021)	1 500 000,00	1 332 342,26	167 657,74
5	Kancelář architektka města Brna	Pořízení studií, posudků a činností spojených se strategickým projektem Brněnská třída (2021)	2 457 000,00	0,00	150 000,00
6	Kancelář architektka města Brna	Urbanisticko-architektonická jednofázová otevřená projektová soutěž o návrh "Nový most přes řeku Svitavu, Brno" (2021)	2 755 168,47	2 454 238,14	300 930,33
7	Kancelář architektka města Brna	Urbanisticko-architektonická jednofázová užší projektová soutěž o návrh "Základní a mateřská škola Sadová"	3 400 000,00	3 233 681,80	166 318,20
8	Kancelář architektka města Brna	Krajinářsko-architektonická soutěž o návrh "Předprostor Domu umění a park Koliště I"	1 500 000,00	86 248,30	23 751,70
9	Kancelář architektka města Brna	Zpracování studie Parkové plochy u ZŠ Jana Babáka v městské části Brno-Žabovřesky	120 000,00	66 662,56	53 337,44
10	Kancelář architektka města Brna	Studie odtokových poměrů - povodí Ivanovického a Tuřanského potoka	1 574 000,00	775 368,00	42 632,00
11	Kancelář architektka města Brna	Studie odtokových poměrů - povodí Moravanského potoka	3 426 000,00	43 000,00	
12	Kancelář architektka města Brna	Urbanisticko-architektonická jednofázová užší projektová soutěž o návrh "Základní a mateřská škola Nová Zbrojovka, Brno"	1 875 000,00	33 239,48	106 760,52
13	Kancelář architektka města Brna	Územní studie Technologický park	665 000,00	49 500,00	50 500,00
14	Správa hřbitovů města Brna	4 aku kolečka	120 000,00	116 189,00	3 811,00
15	Správa hřbitovů města Brna	Náhrada za ušlé výnosy z výkopu hrobů	1 400 000,00	1 270 057,91	129 942,09
16	ZŠ Brno, Herčíkova 19	Plavecký výcvik	19 000,00	0,00	19 000,00
17	ZŠ Brno, Košínova 22	Plavecký výcvik	5 000,00	1 786,00	3 214,00
18	Dům umění města Brna	Pokrytí zvýšených nákladů na energie v roce 2022	886 000,00	597 023,85	288 976,15
19	Veřejná zeleň města Brna	ORG 2121 - Rekonstrukce cest v parku Lužánky	13 843 900,91	12 888 034,09	955 866,82
20	Veřejná zeleň města Brna	ORG 2122 - Park Lužánky - cukrárna	8 558 116,96	8 353 367,35	204 749,61
21	Veřejná zeleň města Brna	ORG 2352 - Revit. Staré Ponávky - etapa 10.3.	15 183 674,10	15 177 624,10	6 050,00
22	Kancelář architektka města Brna	ORG 2440 - Zpracování nového ÚPMB	9 194 421,00	8 594 582,49	599 838,51
23	Správa hřbitovů města Brna	ORG 30019106 - Docházkový systém	57 757,00	53 286,84	4 470,16
24	Městské divadlo Brno	ORG 30069123 - Pracovní nástroje a ostatní zařízení	1 414 050,61	1 413 000,61	1 050,00
		CELKEM			3 678 856,27

**Přehled nedočerpaných transferů (dotací), poskytnutých z rozpočtu města Brna, které byly vráceny do rozpočtu města Brna v rámci finančního vypořádání za rok
2022**

v Kč

č.ř.	poskytnuto z rozpočtu	§	Pol.	Příjemce transferu	Částka poskytnutá z rozpočtu města	Příjemce vyčerpal do 31.12.2022	Vráceno do rozpočtu města Brna v roce 2023
1	OSRS	3809	5229	JCMM, z. s. p. o.	9 300 000,00	8 498 635,37	801 364,63
2	OŽP	3792	5221	TyfloCentrum Brno, o.p.s.	42 000,00	36 000,00	6 000,00
3	OŽP	3792	5221	Institut Cirkulární Ekonomiky, z.ú.	15 000,00	0,00	15 000,00
4	OŽP	3792	5222	Černovické sdružení z.s.	20 000,00	0,00	20 000,00
5	OŽP	3745	5225	Anenská 2, Brno - společenství vlastníků	20 000,00	0,00	20 000,00
6	OŽP	3745	5225	Společenství vlastníků Ostružinová 1, 3, 5, 7, 9 Brno	224 612,00	218 895,80	5 716,20
7	OŽP	6409	5493	5 fyzických osob (podpora nákupu el. základní nepřenositelné roční předplatní jízdenky MHD)	7 125,00		7 125,00
8	OS	3419	5222	Okresní rada Asociace školních sportovních klubů ČR	145 000,00	141 698,00	3 302,00
9	OS	3419	5222	Česká basketbalová federace	161 000,00	124 666,00	36 334,00
10	OS	3419	5222	Městský sportovní klub Brno, z.s.	300 000,00	262 000,00	38 000,00
11	OS	3419	5222	Cats Brno - Hroch, pobočný spolek	57 000,00	33 132,00	23 868,00
12	OS	3419	5222	AC Moravská Slavia Brno, spolek	504 000,00	278 878,70	225 121,30
13	OS	3419	5222	Spolek Tygři JBC Brno	53 000,00	28 125,00	24 875,00
14	OS	3419	5222	AC Moravská Slavia Brno, spolek	246 000,00	218 301,08	27 698,92
15	OS	3419	6313	STAREZ - SPORT, a.s.	450 000,00	364 520,00	85 480,00
16	OS	3419	6313	STAREZ - SPORT, a.s.	1 570 000,00	885 000,00	685 000,00
17	OŠML	3421	5222	LASSIES z.s.	21 000,00	0,00	21 000,00
18	OŠML	3421	6322	Junák - český skaut, Kaprálův mlýn, z.s.	108 000,00	48 110,00	59 890,00
19	OŠML	3421	5213	Soukromá MŠ a ZŠ Rozmarýnová s.r.o.	18 000,00	0,00	18 000,00
20	OŠML	3421	5339	Gymnázium Brno Křenová, p.o.	61 000,00	60 927,00	73,00
21	OŠML	3421	5339	Střední zdravotnická škola Brno, Jaselská, p.o.	61 000,00	50 260,00	10 740,00
22	OŠML	3421	5339	Lužánky - středisko volného času Brno, p.o.	20 000,00	19 171,00	829,00
23	OI	3631	6313	Technické sítě Brno, a.s.	3 090 000,00	2 519 879,85	570 120,15
24	OI	3631	6313	Technické sítě Brno, a.s.	4 900 000,00	4 796 000,00	104 000,00
25	PARO	2295	6313	Dopravní podnik města Brna, a.s.	1 450 000,00	1 091 907,99	358 092,01
26	OSM	6171	5213	CD CENTRUM COMS, a. s.	5 600 000,00	5 587 758,66	12 241,34
27	OZ	4339	5222	ONKA, z.s.	98 000,00	78 511,00	19 489,00
28	OZ	4379	5221	Hospic sv. Alžběty, o.p.s.	34 000,00	30 338,70	3 661,30
29	OZ	4339	5222	YMCA Setkání, z.s.	50 000,00	47 561,91	2 438,09
30	OZ	3599	5221	Hospic sv. Alžběty, o.p.s.	150 000,00	95 635,90	54 364,10
31	OZ	4379	5332	Mendelova univerzita v Brně	130 000,00	127 600,00	2 400,00

č.ř.	poskytnuto z rozpočtu	§	Pol.	Příjemce transferu	Částka poskytnutá z rozpočtu města	Příjemce vyčerpal do 31.12.2022	Vráceno do rozpočtu města Brna v roce 2023
32	OZ	3599	5223	Diecézní charita Brno	900 000,00	771 507,00	128 493,00
33	OZ	3543	6323	Diecézní charita Brno	292 700,00	254 851,00	37 849,00
34	OZ	3599	5221	Společnost Podané ruce o.p.s.	50 000,00	0,00	50 000,00
35	OZ	3533	6359	Zdravotnická záchraná služba Jihomoravského kraje, příspěvková organizace	4 000 000,00	3 997 840,00	2 160,00
36	OSP	3541	5339	Fakultní nemocnice Brno	500 000,00	479 123,44	20 876,56
37	OSP	3541	5221	Společnost Podané ruce o.p.s.	1 000 000,00	800 000,00	200 000,00
38	OSP	6221	5222	Brno pro Ukrajinu, z. s.	1 400 000,00	1 250 623,00	149 377,00
39	OSP	4359	6322	Tady to mám rád, z.s.	780 000,00	667 379,90	112 620,10
40	OSP	6221	5222	Potravinová banka pro Brno a Jihomoravský kraj, z. s.	60 000,00	58 404,64	1 595,36
41	OSP	4359	5222	Potravinová banka pro Brno a Jihomoravský kraj, z. s.	300 000,00	295 983,72	4 016,28
42	OSP	4359	5222	Domov pro mne, z.s.	170 000,00	162 198,00	7 802,00
43	OSP	4359	5221	Paspoint, z.ú.	200 000,00	164 128,00	35 872,00
44	OSP	4359	5222	Spolek KOLUMBUS	60 000,00	49 047,00	10 953,00
45	OSP	4359	5223	Diecézní charita Brno	483 000,00	241 500,00	241 500,00
46	OSP	4351	5222	Domov pro mne, z.s.	1 122 000,00	1 061 000,00	61 000,00
47	OSP	4354	5222	Domov pro mne, z.s.	740 000,00	543 000,00	197 000,00
48	OSP	4344	5221	AGAPO, o.p.s.	959 000,00	846 902,83	112 097,17
49	OSP	4312	5221	Hospic sv. Alžběty o.p.s.	275 000,00	266 738,00	8 262,00
50	OSP	4344	5222	Občanské sdružení Logo z.s.	342 000,00	218 000,00	124 000,00
51	OSP	4351	5223	Židovská obec Brno	649 000,00	637 000,00	12 000,00
52	OK	3311	6313	DBP, s.r.o.	100 000,00	88 514,85	11 485,15
53	OK	3312	6313	pumelice s.r.o.	82 000,00	80 467,66	1 532,34
54	OK	3317	5332	Vysoké učení technické v Brně	260 000,00	203 885,89	56 114,11
55	OK	3312	5222	Spolek při orchestru MBS - Symfonický orchestr ZUŠ města Brna (z r. 2021)	150 000,00	125 193,00	24 807,00
56	OK	3311	5222	Gruppe 07, o.s.	30 000,00	12 838,00	17 162,00
57	OK	3317	5493	Martina Čichoňová	7 000,00	0,00	7 000,00
58	OK	3319	5222	Slovensko-český klub, z. s.	79 000,00	0,00	79 000,00
59	OK	3311	5222	Všichni za jeden provázek, z.s.	50 000,00	49 500,00	500,00
60	OK	3319	5222	Všichni za jeden provázek, z.s.	50 000,00	49 500,00	500,00
61	OK	3319	5222	Komíňáci, z.s.	31 000,00	30 690,00	310,00
62	OK	3312	5213	Prokoncert agency, s.r.o.	500 000,00	495 000,00	5 000,00
63	OK	3312	5222	Fléda z.s.	150 000,00	147 000,00	3 000,00
64	OK	3312	5222	Akademické pěvecké sdružení Moravan, z.s.	110 000,00	32 494,00	77 506,00
				CELKEM			5 063 613,11

VII. ZÁKLADNÍ ÚDAJE O HOSPODAŘENÍ PŘÍSPĚVKOVÝCH
ORGANIZACÍ, ZŘÍZENÝCH MĚSTEM A OBCHODNÍCH
SPOLEČNOSTÍ SE 100% MAJETKOVOU ÚČASTÍ MĚSTA

Základní údaje o hospodaření příspěvkových organizací, zřízených městem Brnem

(v tis. Kč)

Příspěvková organizace	Správce rozpočtových prostředků	Výnosy		Náklady		Hospodářský výsledek 2022 +/-	Neuhrazená ztráta min. let	Fondy / finanční vypořádání	Rezervní fond	Fond odměn	FKSP	Fond investic
		Upravený rozpočet	Skutečnost k 31. 12. 2022	Upravený rozpočet	Skutečnost k 31. 12. 2022							
Hvězdárna a planetárium Brno	Odbor strategického rozvoje a spolupráce	61 528	62 061	61 528	62 061			stav k 31. 12. 2022	1 102	98	453	17 984
								návrh přidělu				
								celkem po FV	1 102	98	453	17 984
TIC BRNO	Odbor kultury / KMCR	145 033	142 203	145 033	139 273	2 930	4 255	stav k 31. 12. 2022	556		723	1 027
								návrh přidělu	2 930			
								celkem po FV	3 486		723	1 027
Kancelář architekta města Brna	Úsek 1. náměstka / OÚPR	81 756	55 829	81 756	55 636	193		stav k 31. 12. 2022	937		1 106	2 155
								návrh přidělu	193			
								celkem po FV	1 130		1 106	2 155
Správa hřbitovů města Brna	Odbor životního prostředí	73 032	69 710	73 032	69 497	213		stav k 31. 12. 2022	877	864	213	54 789
								návrh přidělu	43	170		
								celkem po FV	920	1 034	213	54 789
Zoo Brno a stanice zájmových činností	Odbor životního prostředí	133 206	132 263	133 206	130 633	1 630		stav k 31. 12. 2022	18 810	700	723	51 773
								návrh přidělu	331	1 300		
								celkem po FV	19 141	2 000	723	51 773
Veřejná zeleň města Brna	Odbor životního prostředí	84 435	84 932	84 435	84 244	688		stav k 31. 12. 2022	2 414	148	159	2 075
								návrh přidělu	138	551		
								celkem po FV	2 552	699	159	2 075
Mateřská škola Brno, Štolcova	Odbor školství a mládeže	4 243	4 241	4 243	4 201	40		stav k 31. 12. 2022		4	65	53
								návrh přidělu	14	26		
								celkem po FV	14	30	65	53
Mateřská škola Brno, Veslařská	Odbor školství a mládeže	5 714	5 710	5 714	5 694	16		stav k 31. 12. 2022	232	1	57	28
								návrh přidělu	4	12		
								celkem po FV	236	13	57	28
Základní škola Brno, Čejkovická	Odbor školství a mládeže	43 105	42 980	43 105	42 957	23		stav k 31. 12. 2022	364	266	279	632
								návrh přidělu	23			
								celkem po FV	387	266	279	632
Waldorfská škola Brno - SŠ, ZŠ a MŠ	Odbor školství a mládeže	52 496	54 860	52 496	54 824	36		stav k 31. 12. 2022	39	136	771	40
								návrh přidělu	36			
								celkem po FV	75	136	771	40
Sdružení zdravotnických zařízení II Brno	Odbor zdraví	160 924	160 155	160 924	158 701	1 454		stav k 31. 12. 2022	13 554	4 500	430	22 407
								návrh přidělu	454	1 000		
								celkem po FV	14 008	5 500	430	22 407
Nemocnice Milosrdných bratří	Odbor zdraví	747 520	751 753	747 520	750 705	1 048		stav k 31. 12. 2022	54 027	1 592	5 349	64 043
								návrh přidělu	540	508		
								celkem po FV	54 567	2 100	5 349	64 043
Úrazová nemocnice v Brně	Odbor zdraví	786 426	829 332	785 097	803 225	26 107		stav k 31. 12. 2022	31 099	9 767	7 938	68 085
								návrh přidělu	18 000	8 107		
								celkem po FV	49 099	17 874	7 938	68 085

Základní údaje o hospodaření příspěvkových organizací, zřízených městem Brnem

(v tis. Kč)

Příspěvková organizace	Správce rozpočtových prostředků	Výnosy		Náklady		Hospodářský výsledek 2022 +/-	Neuhrazená ztráta min. let	Fondy / finanční vypořádání	Rezervní fond	Fond odměn	FKSP	Fond investic
		Upravený rozpočet	Skutečnost k 31. 12. 2022	Upravený rozpočet	Skutečnost k 31. 12. 2022							
Chovánek - dětské centrum rodinného typu	Odbor zdraví	67 630	66 347	67 630	64 348	1 999		stav k 31. 12. 2022	12 070	1 063	286	3 234
								návrh přidělu	1 999			
								celkem po FV	14 069	1 063	286	3 234
DROM, romské středisko	Odbor sociální péče	29 706	29 644	29 706	29 397	247		stav k 31. 12. 2022	198	84	339	819
								návrh přidělu	50	197		
								celkem po FV	248	281	339	819
Domov pro seniory Kociánka	Odbor sociální péče	227 348	227 147	227 348	227 138	9		stav k 31. 12. 2022	830	222	1 516	4 525
								návrh přidělu	9			
								celkem po FV	839	222	1 516	4 525
Domov pro seniory Věstonická	Odbor sociální péče	257 500	257 504	257 500	257 495	9		stav k 31. 12. 2022	631	32	1 495	499
								návrh přidělu	9			
								celkem po FV	640	32	1 495	499
Domov pro seniory Foltýnova	Odbor sociální péče	143 696	143 904	143 696	143 699	205		stav k 31. 12. 2022	743	812	664	6 158
								návrh přidělu	205			
								celkem po FV	948	812	664	6 158
Domov pro seniory Koniklecová	Odbor sociální péče	44 219	44 383	44 219	44 168	215		stav k 31. 12. 2022	1 002	561	59	788
								návrh přidělu	115	100		
								celkem po FV	1 117	661	59	788
Domov pro seniory Okružní	Odbor sociální péče	43 989	44 281	43 989	44 015	266		stav k 31. 12. 2022	798	834	253	1 807
								návrh přidělu	53	213		
								celkem po FV	851	1 047	253	1 807
Domov pro seniory Podpěrova	Odbor sociální péče	46 143	46 226	46 143	45 996	230		stav k 31. 12. 2022	496	1 045	348	4 514
								návrh přidělu	130	100		
								celkem po FV	626	1 145	348	4 514
Domov pro seniory Vychodilova	Odbor sociální péče	97 359	97 562	97 359	97 359	203		stav k 31. 12. 2022	627	519	108	3 552
								návrh přidělu	41	162		
								celkem po FV	668	681	108	3 552
Domov pro seniory Mikuláškovo náměstí	Odbor sociální péče	92 452	92 441	92 452	92 194	247		stav k 31. 12. 2022	1 013	799	440	3 946
								návrh přidělu	247			
								celkem po FV	1 260	799	440	3 946
Domov pro seniory Holásecká	Odbor sociální péče	69 030	69 206	69 030	68 957	249		stav k 31. 12. 2022	1 039	500	398	1 992
								návrh přidělu	249			
								celkem po FV	1 288	500	398	1 992
Domov pro seniory Kosmonautů	Odbor sociální péče	69 836	69 861	69 836	69 596	265		stav k 31. 12. 2022	333	750	365	2 732
								návrh přidělu	215	50		
								celkem po FV	548	800	365	2 732
Domov pro seniory Nopova	Odbor sociální péče	135 087	136 599	135 087	136 570	29		stav k 31. 12. 2022	1 037	66	283	2 733
								návrh přidělu	6	23		
								celkem po FV	1 043	89	283	2 733

Základní údaje o hospodaření příspěvkových organizací, zřízených městem Brnem

(v tis. Kč)

Příspěvková organizace	Správce rozpočtových prostředků	Výnosy		Náklady		Hospodářský výsledek 2022 +/-	Neuhrazená ztráta min. let	Fondy / finanční vypořádání	Rezervní fond	Fond odměn	FKSP	Fond investic
		Upravený rozpočet	Skutečnost k 31. 12. 2022	Upravený rozpočet	Skutečnost k 31. 12. 2022							
Centrum sociálních služeb	Odbor sociální péče	455 099	455 319	455 099	454 753	566		stav k 31. 12. 2022	642	417	2 091	13 861
								návrh přidělu	566			
								celkem po FV	1 208	417	2 091	13 861
Národní divadlo Brno	Odbor kultury	625 632	628 134	625 632	628 124	10		stav k 31. 12. 2022	1 286		1 570	6 527
								návrh přidělu	10			
								celkem po FV	1 296		1 570	6 527
Centrum experimentálního divadla	Odbor kultury	87 147	86 870	87 147	86 870			stav k 31. 12. 2022	872	530	733	1 594
								návrh přidělu				
								celkem po FV	872	530	733	1 594
Městské divadlo Brno	Odbor kultury	368 254	370 460	368 254	378 096	-7 636		stav k 31. 12. 2022			1 829	7
								návrh přidělu				
								celkem po FV			1 829	7
Divadlo Radost	Odbor kultury	43 233	42 981	43 233	43 061	-80		stav k 31. 12. 2022	777	325	283	6 089
								návrh přidělu				
								celkem po FV	777	325	283	6 089
Filharmonie Brno	Odbor kultury	152 461	146 322	152 461	146 321	1		stav k 31. 12. 2022	93	194	258	537
								návrh přidělu	1			
								celkem po FV	94	194	258	537
Knihovna Jiřího Mahena v Brně	Odbor kultury	101 317	100 671	101 317	100 671			stav k 31. 12. 2022	2 755	542	626	3 424
								návrh přidělu				
								celkem po FV	2 755	542	626	3 424
Muzeum města Brna	Odbor kultury	126 542	126 675	126 542	126 657	18		stav k 31. 12. 2022	125	152	732	48 651
								návrh přidělu	18			
								celkem po FV	143	152	732	48 651
Dům umění města Brna	Odbor kultury	37 454	35 422	37 454	35 422			stav k 31. 12. 2022	1 405	50	189	962
								návrh přidělu				
								celkem po FV	1 405	50	189	962
CELKEM		5 700 552	5 713 988	5 699 223	5 682 558	31 430	4 255	stav k 31. 12. 2022	152 783	27 573	33 131	404 042
								návrh přidělu	26 629	12 519		
								celkem po FV	179 412	40 092	33 131	404 042

Návrh na rozdělení hospodářského výsledku příspěvkových organizací za rok 2022

(v Kč)

Název příspěvkové organizace	Výsledek hospodaření po zdanění	Návrh přidělu do rezervního fondu	Návrh přidělu do fondu odměn
Hvězdárna a planetárium Brno	0,00		
TIC BRNO	2 930 216,11	2 930 216,11	
Kancelář architekta města Brna	192 777,14	192 777,14	
Správa hřbitovů města Brna	213 367,32	43 000,00	170 367,32
Zoo Brno a stanice zájmových činností	1 630 731,90	330 731,90	1 300 000,00
Veřejná zeleň města Brna	688 301,56	137 660,56	550 641,00
Mateřská škola Brno, Štolcova	39 648,63	13 602,63	26 046,00
Mateřská škola Brno, Veslařská	16 301,40	3 943,40	12 358,00
Základní škola Brno, Čejkovická	23 086,53	23 086,53	
Waldorfská škola Brno - SŠ, ZŠ a MŠ	36 113,85	36 113,85	
Sdružení zdravotnických zařízení II Brno	1 454 075,79	454 075,79	1 000 000,00
Nemocnice Milosrdných bratří	1 048 343,57	540 243,57	508 100,00
Úrazová nemocnice v Brně	26 106 832,52	18 000 000,00	8 106 832,52
Chovánek - dětské centrum rodinného typu	1 998 886,66	1 998 886,66	
DROM, romské středisko	247 314,55	50 314,55	197 000,00
Domov pro seniory Kociánka	8 989,15	8 959,15	
Domov pro seniory Věstonická	8 669,31	8 669,31	
Domov pro seniory Foltýnova	205 408,56	205 408,56	
Domov pro seniory Koniklecová	214 725,35	114 725,35	100 000,00
Domov pro seniory Okružní	265 961,00	53 193,00	212 768,00
Domov pro seniory Podpěrova	230 000,00	130 000,00	100 000,00
Domov pro seniory Vychodilova	202 656,25	40 531,25	162 125,00
Domov pro seniory Mikuláškovo náměstí	246 990,17	246 990,17	
Domov pro seniory Holásecká	249 444,99	249 444,99	
Domov pro seniory Kosmonautů	265 121,38	215 121,38	50 000,00
Domov pro seniory Nopova	29 262,00	5 853,00	23 409,00
Centrum sociálních služeb	565 964,79	565 964,79	
Národní divadlo Brno	9 562,85	9 562,85	
Centrum experimentálního divadla	0,00		
Městské divadlo Brno	-7 636 181,69		
Divadlo Radost	-79 641,40		
Filharmonie Brno	1 095,43	1 095,43	
Knihovna Jiřího Mahena v Brně	245,99	245,99	
Muzeum města Brna	18 051,00	18 051,00	
Dům umění města Brna	0,00		
CELKEM	31 432 322,66	26 628 468,91	12 519 646,84

Komentář k hospodaření příspěvkových organizací, zřízených městem

Z 35 příspěvkových organizací, zřízených městem Brnem, vykazuje za rok 2022:

- 30 organizací kladný výsledek hospodaření v celkové výši 39 148 tis. Kč.
- 3 organizace (Hvězdárna a planetárium Brno, Centrum experimentálního divadla a Dům umění města Brna) nulový výsledek hospodaření
- 2 organizace (Městské divadlo Brno a Divadlo Radost) záporný výsledek hospodaření v celkové výši 7 716 tis. Kč

Organizace předkládají návrh přidělu do:

- fondu odměn (dle § 32, odst. 1 zákona 250/2000 Sb., o rozpočtových pravidlech územních rozpočtů lze do fondu odměn převést maximálně 80 % kladného výsledku hospodaření).
- rezervního fondu (dle § 30, odst. 1 zákona 250/2000 Sb., o rozpočtových pravidlech územních rozpočtů, se rezervní fond tvoří ze zlepšeného výsledku hospodaření, sníženého o případné převody do fondu odměn).

Hospodaření příspěvkových organizací dle jednotlivých odvětví:

Hvězdárna a planetárium Brno

Upravený rozpočet výnosů ve výši 61,5 mil. Kč byl překročen o 0,6 mil. Kč (1,0 %).

Upravený rozpočet nákladů ve výši 61,5 mil. Kč byl překročen o 0,6 mil. Kč (1,0 %).

Hvězdárna a planetárium Brno vykázala za loňský rok nulový výsledek hospodaření.

TIC BRNO

Upravený rozpočet výnosů ve výši 145,0 mil. Kč nebyl naplněn o 2,8 mil. Kč (1,9 %).

Upravený rozpočet nákladů ve výši 145,0 mil. Kč nebyl dočerpán o 5,8 mil. Kč (4,0 %).

TIC BRNO vykázal kladný výsledek hospodaření ve výši 2 930 tis. Kč, který navrhuje převést v plné výši do rezervního fondu.

Odvětví územního rozvoje

Upravený rozpočet výnosů ve výši 81,756 mil. Kč nebyl naplněn o 26,202 mil. Kč (32,1 %).

Upravený rozpočet nákladů ve výši 81,756 mil. Kč nebyl dočerpán o 26,120 mil. Kč (32,0 %).

Kancelář architekta města Brna vykázala kladný výsledek hospodaření ve výši 193 tis. Kč, který navrhuje převést v plné výši do rezervního fondu.

Odvětví životního prostředí

Upravený rozpočet výnosů ve výši 290,7 mil. Kč nebyl naplněn o 3,8 mil. Kč (1,3 %).

Upravený rozpočet nákladů ve výši 290,7 mil. Kč nebyl dočerpán o 6,3 mil. Kč (2,2 %).

Organizace vykázaly kladný hospodářský výsledek ve výši 2 532 tis. Kč. Správa hřbitovů města Brna, Veřejná zeleň města Brna i Zoo Brno a stanice zájmových činností navrhují maximální možnou část (80 %) zlepšeného výsledku hospodaření převést do fondu odměn a zbývající část (20 %) do rezervního fondu.

Odvětví zdraví

Upravený rozpočet výnosů ve výši 1 762,5 mil. Kč byl překročen o 45,1 mil. Kč (2,6 %).

Upravený rozpočet nákladů ve výši 1 759,4 mil. Kč byl překročen o 17,5 mil. Kč (1,0 %).

Příspěvkové organizace v odvětví zdraví (Sdružení zdravotnických zařízení II Brno, Nemocnice Milosrdných bratří, Úrazová nemocnice v Brně, Chovánek – dětské centrum rodinného typu) vykázaly kladný výsledek hospodaření v celkové výši 30 608 tis. Kč, který Chovánek – dětské centrum rodinného typu navrhuje převést výhradně do rezervního fondu. Zbývající tři organizace

navrhují převést část zlepšeného výsledku hospodaření do fondu odměn – Sdružení zdravotnických zařízení II Brno 68,8 %, Nemocnice Milosrdných bratří 48,5 % a Úrazová nemocnice v Brně 31,1 %.

Odvětví sociální péče

Upravený rozpočet výnosů ve výši 1 711,5 mil. Kč byl překročen o 2,6 mil. Kč (1,5 %)

Upravený rozpočet nákladů ve výši 1 711,5 mil. Kč nebyl dočerpán o 0,2 mil. Kč (0,1 %).

Kladný výsledek hospodaření v celkové výši 2 740 tis. Kč navrhuje šest organizací převést v plné výši do rezervního fondu. Zbývajících sedm organizací navrhuje převést část zlepšeného výsledku hospodaření do fondu odměn - Domov pro seniory Koniklecová 46,5 %, Domov pro seniory Podpěrova 43,5 %, Domov pro seniory Vychodilova 79,8 %, Domov pro seniory Okružní 80,0 %, Domov pro seniory Kosmonautů 18,9 %, Domov pro seniory Nopova 79,3 % a DROM, romské středisko 79,8 %.

Odvětví kultury

Upravený rozpočet výnosů ve výši 1 542,0 mil. Kč nebyl naplněn o 4,5 mil. Kč (0,3 %)

Upravený rozpočet nákladů ve výši 1 542,0 mil. Kč byl přečerpán o 3,2 mil. Kč (0,2 %).

Čtyři příspěvkové organizace v odvětví kultury (Národní divadlo Brno, Filharmonie Brno, Knihovna Jiřího Mahena v Brně a Muzeum města Brna) dosáhly kladného výsledku hospodaření v celkové výši 29 tis. Kč, který navrhují převést výhradně do rezervního fondu.

Dvě příspěvkové organizace (Centrum experimentálního divadla a Dům umění města Brna) vykázaly nulový výsledek hospodaření.

Dvě příspěvkové organizace (Divadlo Radost a Městské divadlo Brno) vykázaly ztrátu.

Ztráta hospodaření Divadla Radost ve výši 80 tis. Kč vznikla z důvodu zrušení šesti plánovaných představení v prosinci 2022, kdy onemocněli hlavní představitelé inscenací. Tím došlo ke snížení tržeb a k nenaplnění plánovaných výnosů z vlastních výkonů a zboží. Ztrátu organizace uhradí se svého rezervního fondu.

Ztráta Městského divadla Brno ve výši 7 636 tis. Kč se skládá ze záporného výsledku hospodaření hlavní činnosti ve výši 4 645 tis. Kč a doplňkové činnosti ve výši 2 991 tis. Kč. Řešení ztráty hospodaření z hlavní činnosti bude předloženo orgánům města v samostatném materiálu. Výsledek hospodaření z doplňkové činnosti je záporný z důvodu rozsáhlé opravy bytu v objektu Lidická 14 a ukončení činnosti nájemce restauračních prostor v polovině roku 2022.

Odvětví školství a mládeže

Upravený rozpočet výnosů ve výši 105,6 mil. Kč byl překročen o 2,2 mil. Kč (2,1 %).

Upravený rozpočet nákladů ve výši 105,6 mil. Kč byl přečerpán o 2,1 mil. Kč (2,0 %).

Příspěvkové organizace v odvětví školství a mládeže (MŠ Štolcova, MŠ Veslařská, ZŠ Čejkovická a Waldorfská SŠ, ZŠ a MŠ Brno) dosáhly kladného výsledku hospodaření v celkové výši 115 tis. Kč. ZŠ Čejkovická a Waldorfská SŠ, ZŠ a MŠ Brno navrhují převést kladný hospodářský výsledek výhradně do rezervního fondu. MŠ Štolcova navrhuje převést kladný hospodářský výsledek ve výši 66 % do fondu odměn a zbytek do rezervního fondu. MŠ Veslařská navrhuje převést kladný hospodářský výsledek ve výši 76 % do fondu odměn a zbytek do rezervního fondu.

Součástí materiálu na stranách 239-240 je návrh na ponechání části účelových neinvestičních příspěvků a investičních transferů z minulých let v objemu **87 704 tis. Kč** k využití příspěvkovým organizacím v roce 2023 na stejný účel.

Na stranách 241-247 je informativně uveden přehled nedočerpaných účelových neinvestičních příspěvků a investičních transferů v objemu **106 856 tis. Kč**, které lze na základě dřívějších rozhodnutí Zastupitelstva města Brna čerpat až do let 2023-2025.

Základní údaje o hospodaření obchodních společností se 100% majetkovou účastí města Brna

	ARENA Brno, a.s.	CD CENTRUM COMS, a.s.	DPmB, a.s.	PHSmB, a.s.	Tech.sítě, a.s.	SAKO Brno, a.s.
ROZVAHA k 31. 12. 2022 (v tis. Kč):						
Aktiva celkem	2 450	203 383	9 689 097	127 986	1 996 296	2 965 331
Pohledávky za upsaný základní kapitál						
Dlouhodobý majetek		201 401	7 894 401	87 428	1 854 234	1 889 830
z toho: Dlouhodobý nehmotný majetek			12 464		3 957	2 731
Dlouhodobý hmotný majetek		201 401	7 881 937	87 428	1 850 277	1 841 777
Dlouhodobý finanční majetek						45 322
Oběžná aktiva	2 450	1 958	1 768 279	40 466	136 676	1 067 471
z toho: Zásoby			89 736	2 172	13 182	36 332
Pohledávky		51	131 890	3 351	69 035	274 007
Krátkodobý finanční majetek						
Peněžní prostředky	2 450	1 907	1 546 653	34 943	54 459	757 132
Časové rozlišení aktiv		24	26 417	92	5 386	8 030
Pasiva celkem	2 450	203 383	9 689 097	127 986	1 996 296	2 965 331
Vlastní kapitál	849	180 360	6 855 755	106 394	1 918 075	2 662 377
z toho: Základní kapitál	2 000	165 000	4 432 318	65 432	1 756 803	1 505 817
Ážio a kapitálové fondy		5 086	924 718			-5 874
Fondy ze zisku			1 367 542		28	95 136
Výsledek hospodářství minulých let (+/-)	-1 151	10 099		37 618	157 558	788 234
Výsledek hospodářství běžného účetního období		175	131 177	3 344	3 686	279 064
Rozhodnutí o zálohách na výplatu podílu na zisku						
Cizí zdroje	1 601	23 023	2 663 609	19 983	76 578	301 691
Rezervy			339 813		5 971	82 013
Dlouhodobé závazky		20 896	388 958	5 704	24 104	100 645
v tom: Závazky k úvěrovým institucím						
Krátkodobé závazky	1 601	2 127	1 934 838	14 279	46 503	119 033
v tom: Závazky k úvěrovým institucím						
Časové rozlišení pasiv			169 733	1 609	1 643	1 263
VÝKAZ ZISKU A ZTRÁTY:						
Tržby z prodeje výrobků a služeb a tržba za prodej zboží		1 152	1 203 030	71 020	371 214	1 065 730
Výkonová spotřeba	909	1 757	1 200 538	37 336	230 768	270 736
Změna stavu zásob vlastní činnosti (+/-)			-37	-110		1 725
Aktivace			-84 292		-22 374	
Osobní náklady	840	4 768	1 661 824	28 299	101 200	357 355
z toho: Mzdové náklady	637	3 550	1 205 640	20 579	72 825	255 925
Náklady na soc. zabezp., zdr. poj. a ost. náklady	203	1 218	456 184	7 720	28 375	101 430
Úpravy hodnot v provozní oblasti			721 793	2 739	84 605	155 660
Ostatní provozní výnosy	1 758	5 589	2 569 065	2 623	22 094	55 376
Ostatní provozní náklady	4	72	138 000	589	-2 652	35 673
Provozní výsledek hospodaření	5	144	134 269	4 790	1 761	299 957
Výnosy z dlouhodobého finančního majetku - podíly						
Náklady vynaložené na prodané podíly						
Výnosy z ostatního dlouhodobého finančního majetku						
Náklady související s ostatním dlouhodobým fin. majetkem						
Výnosové úroky a podobné výnosy		44	45 899	27	3 373	51 062
Úpravy hodnot a rezervy ve finanční oblasti						
Nákladové úroky a podobné náklady						
Ostatní finanční výnosy			33	-2	10	150
Ostatní finanční náklady	5	13	3 598	159	56	648
Finanční výsledek hospodaření (+/-)	-5	31	42 334	-134	3 327	50 564
Výsledek hospodaření před zdaněním (+/-)		175	176 603	4 656	5 088	350 521
Daň z příjmů			45 426	1 312	1 402	71 457
Výsledek hospodaření po zdanění (+/-)		175	131 177	3 344	3 686	279 064
Převod podílu na výsledku hospodaření společníkům (+/-)						
Výsledek hospodaření za účetní období (+/-)		175	131 177	3 344	3 686	279 064
Náklady celkem	1 758	6 610	3 686 850	70 324	393 005	893 254
Výnosy celkem	1 758	6 785	3 818 027	73 668	396 691	1 172 318
Zisk celkem		175	131 177	3 344	3 686	279 064
Pracovníci		4	2 463	38	138	485

Základní údaje o hospodaření obchodních společností se 100% majetkovou účastí města Brna

	BKOM, a.s.	Teplárny B., a.s.	Lesy m. B., a.s.	STAREZ, a.s.	Tech.Park, a.s.	Veletřhy B., a.s.
ROZVAHA k 31. 12. 2022 (v tis. Kč):						
Aktiva celkem	1 544 767	6 424 386	382 213	780 957	2 011 946	1 890 882
Pohledávky za upsaný základní kapitál						
Dlouhodobý majetek	1 117 713	4 205 638	234 060	632 070	1 706 394	1 607 395
z toho: Dlouhodobý nehmotný majetek	378	54 297	4 952	3 018	3 071	12 397
Dlouhodobý hmotný majetek	1 117 335	4 151 311	229 108	629 052	1 703 323	1 594 783
Dlouhodobý finanční majetek		30				215
Oběžná aktiva	422 523	2 203 989	147 649	146 950	297 945	273 388
z toho: Zásoby	26 296	19 706	28 365	1 436		8 917
Pohledávky	73 337	1 227 526	14 209	17 468	69 675	34 153
Krátkodobý finanční majetek		51 100				
Peněžní prostředky	322 890	905 657	105 075	128 046	228 270	230 318
Časové rozlišení aktiv	4 531	14 759	504	1 937	7 607	10 099
Pasiva celkem	1 544 767	6 424 386	382 213	780 957	2 011 946	1 890 882
Vlastní kapitál	1 294 740	4 053 489	263 442	693 028	1 174 262	1 777 704
z toho: Základní kapitál	439 588	885 650	167 500	716 987	236 001	1 258 375
Ážio a kapitálové fondy	31 248	869 040	16 391	2 019	12 015	28 303
Fondy ze zisku		1 027 506	66 120		51 727	67 627
Výsledek hospodaření minulých let (+/-)	783 009	1 263 501	7 695		816 477	417 998
Výsledek hospodaření běžného účetního období	40 895	7 792	5 736	-25 978	58 042	5 401
Rozhodnuto o zálohách na výplatu podílu na zisku						
Cizí zdroje	245 957	2 321 389	118 534	55 786	790 873	106 190
Rezervy		181 565	69 715			2 405
Dlouhodobé závazky	76 177	181 065	12 121	50	636 357	34 789
z toho: Závazky k úvěrovým institucím	46 692				608 363	
Krátkodobé závazky	169 780	1 958 759	36 698	55 736	154 516	68 996
z toho: Závazky k úvěrovým institucím	11 790				136 158	
Časové rozlišení pasiv	4 070	49 508	237	32 143	46 811	6 988
VÝKAZ ZISKU A ZTRÁTY:						
Tržby z prodeje výrobků a služeb a tržba za prodej zboží	1 142 260	4 048 869	132 197	144 158	195 434	702 969
Výkonová spotřeba	683 276	3 423 239	92 409	92 503	61 321	484 684
Změna stavu zásob vlastní činnosti (+/-)	-627	-110	-2 504			
Aktivace	-640	-3 930	-1 373			-2 173
Osobní náklady	350 778	319 900	63 454	118 687	11 661	139 527
z toho: Mzdové náklady	252 326	231 351	46 388	88 113	8 590	104 829
Náklady na soc. zabezp., zdr. poj. a ost. náklady	98 452	88 549	17 066	30 574	3 071	34 698
Úpravy hodnot v provozní oblasti	60 340	312 661	17 569	42 188	49 797	91 716
Ostatní provozní výnosy	65 668	163 625	37 007	84 017	502	25 589
Ostatní provozní náklady	53 477	136 346	-8 327	2 602	1 675	14 734
Provozní výsledek hospodaření	61 324	24 388	7 976	-27 805	71 482	70
Výnosy z dlouhodobého finančního majetku - podíly						
Náklady vynaložené na prodané podíly						
Výnosy z ostatního dlouhodobého finančního majetku		-38				
Náklady související s ostatním dlouhodobým fin. majetkem						
Výnosové úroky a podobné výnosy	696	26 927	1 120	2 457	10 646	9 619
Úpravy hodnot a rezervy ve finanční oblasti						
Nákladové úroky a podobné náklady	4 175			20	20 294	1 077
Ostatní finanční výnosy		59 873	1 133	1	12 170	437
Ostatní finanční náklady	2 608	79 134	1 955	611	2 787	2 965
Finanční výsledek hospodaření (+/-)	-6 087	7 628	298	1 827	-265	6 014
Výsledek hospodaření před zdaněním (+/-)	55 237	32 016	8 274	-25 978	71 217	6 084
Daň z příjmů	14 342	24 224	2 538		13 175	683
Výsledek hospodaření po zdanění (+/-)	40 895	7 792	5 736	-25 978	58 042	5 401
Převod podílu na výsledku hospodaření společníkům (+/-)						
Výsledek hospodaření za účetní období (+/-)	40 895	7 792	5 736	-25 978	58 042	5 401
Náklady celkem	1 167 729	4 291 464	165 721	256 611	160 710	733 213
Výnosy celkem	1 208 624	4 299 256	171 457	230 633	218 752	738 614
Zisk celkem	40 895	7 792	5 736	-25 978	58 042	5 401
Pracovníci	429	372	98	159	7	178

VIII. ZPRÁVY AUDITORA O VÝSLEDKU PŘEZKOUMÁNÍ HOSPODAŘENÍ
A OVĚŘENÍ ÚČETNÍ ZÁVĚRKY, INVENTARIZAČNÍ ZPRÁVA

**ZPRÁVA O VÝSLEDKU PŘEZKOUMÁNÍ HOSPODAŘENÍ
STATUTÁRNÍHO MĚSTA BRNA
ZA OBDOBÍ OD 1. 1. 2022 DO 31. 12. 2022**

podle zákona č. 93/2009 Sb., o auditorech a o změně některých zákonů, ve znění pozdějších předpisů, auditorského standardu č. 52, dalších relevantních předpisů vydaných Komorou auditorů České republiky, podle ustanovení § 42 zákona č. 128/2000 Sb., o obcích (obecní zřízení), ve znění pozdějších předpisů a podle ustanovení § 10 zákona č. 420/2004 Sb., o přezkoumávání hospodaření územních samosprávných celků a dobrovolných svazků obcí, ve znění pozdějších předpisů (dále i jen „zákon č. 420/2004 Sb.“ nebo „zákon o přezkoumání“).

1 VŠEOBECNÉ INFORMACE

Název územního samosprávného celku:	Statutární město Brno	
IČO:	44992785	
Právní forma:	územní samosprávný celek	
Sídlo:	Dominikánské náměstí 1, Brno PSČ 601 67	
Statutární orgán:	JUDr. Markéta Vaňková – primátorka města Brna	
Místo přezkoumání:	Prostory úřadů městských částí a magistrátu města Brna	
Doba provedení dílčího přezkoumání:	12. 9. 2022 – 31. 12. 2022	
Doba provedení závěrečného přezkoumání:	1. 2. 2023 – 6. 4. 2023	
Určení zahájení přezkoumání hospodaření:	Projednání a předání plánu dílčího přezkoumání hospodaření včetně předání úvodních požadavků dne 12. 9. 2022	
Určení ukončení přezkoumání hospodaření:	Projednání návrhu zprávy dne 6. 4. 2023	
Určení zprávy:	Zastupitelstvo města Brna	
Auditorská společnost:	NEXIA AP a.s. Sokolovská 5/49, 186 00 Praha 8 IČO 48117013 Evidenční číslo KAČR č. 096	
Osoby provádějící přezkoumání hospodaření:	Ing. Mikuláš Laš – odpovědný auditor Ing. Vladimír Huňa – manažer Ing. Veronika Krullová Ing. Pavel Rod Ing. Jana Součková Ing. Anna Pavlíčková	Ing. Jaroslava Smutná Ing. Zdeněk Řeřucha Miroslava Ondráčková Radka Pichová Ing. Markéta Čaňková
Vymezení pravomocí auditora k provedení přezkoumání hospodaření územního celku:	Auditorská společnost provedla přezkoumání hospodaření statutárního města Brna v souladu s ustanovením § 4 odst. 7 zákona č. 420/2004 Sb., ustanovením § 2 písm. c) zákona č. 93/2009 Sb., o auditorech a o změně některých zákonů, ve znění pozdějších předpisů.	
Datum vyhotovení zprávy:	12. dubna 2023	

2 POPIS PŘEZKOUMÁNÍ

Přezkoumání hospodaření územního samosprávného celku za rok 2022 bylo provedeno na základě Smlouvy o provedení přezkoumání hospodaření a poskytnutí souvisejících služeb uzavřené dne 3. 6. 2022 mezi statutárním městem Brnem, za které byla podpisem pověřena Ing. Jana Červencová, vedoucí Odboru rozpočtu a financování Magistrátu města Brna a konsorciem společností **NEXIA AP a.s.**, kterou zastupoval předseda představenstva Ing. Valdemar Linek, a **H Z Brno, spol. s r.o.**, kterou zastupoval jednatel Ing. Zdeněk Řeřucha.

Společnost NEXIA AP a.s. provedla přezkoumání hospodaření statutárního města Brna za rok 2022 spolu se společností H Z Brno, spol. s r.o., jako členové konsorcia společností **NEXIA AP a.s.**, IČO: 48117013, se sídlem Sokolovská 5/49, Praha 8, PSČ 186 00 a **H Z Brno, spol. s r.o.**, IČO: 46964720, se sídlem Minská 160/102, Žabovřesky, 616 00 Brno.

2.1 Předmět přezkoumání

Předmětem přezkoumání jsou podle ustanovení §2 odst. 1 zákona č. 420/2004 Sb., údaje o ročním hospodaření, tvořící součást závěrečného účtu podle §17 odst. 2 a 3 zákona č. 250/2000 Sb., o rozpočtových pravidlech územních rozpočtů, ve znění pozdějších předpisů, a to:

- a) plnění příjmů a výdajů rozpočtu včetně peněžních operací, týkajících se rozpočtových prostředků,
- b) finanční operace, týkající se tvorby a použití peněžních fondů,
- c) náklady a výnosy podnikatelské činnosti územního celku,
- d) peněžní operace, týkající se sdružených prostředků vynakládaných na základě smlouvy mezi dvěma nebo více územními celky, anebo na základě smlouvy s jinými právníckými nebo fyzickými osobami,
- e) finanční operace, týkající se cizích zdrojů ve smyslu právních předpisů o účetnictví,
- f) hospodaření a nakládání s prostředky poskytnutými z Národního fondu a s dalšími prostředky ze zahraničí poskytnutými na základě mezinárodních smluv,
- g) vyúčtování a vypořádání finančních vztahů ke státnímu rozpočtu, k rozpočtům krajů, k rozpočtům obcí, k jiným rozpočtům, ke státním fondům a k dalším osobám.

Předmětem přezkoumání v souladu s ustanovením § 2 odst. 2 zákona č. 420/2004 Sb. jsou dále oblasti:

- a) nakládání a hospodaření s majetkem ve vlastnictví územního celku,
- b) nakládání a hospodaření s majetkem státu, s nímž hospodaří územní celek,
- c) zadávání a uskutečňování veřejných zakázek, s výjimkou úkonů a postupů přezkoumaných orgánem dohledu podle zákona č. 137/2006 Sb., o veřejných zakázkách, ve znění pozdějších předpisů,
- d) stav pohledávek a závazků a nakládání s nimi,
- e) ručení za závazky fyzických a právníckých osob,
- f) zastavování movitých a nemovitých věcí ve prospěch třetích osob,
- g) zřízení věcných břemen k majetku územního celku,
- h) účetnictví vedené územním celkem,
- i) ověření poměru dluhu územního celku k průměru jeho příjmů za poslední 4 rozpočtové roky podle právního předpisu upravujícího rozpočtovou odpovědnost.

2.2 Hlediska přezkoumání hospodaření

Předmět přezkoumání podle ustanovení §3 zákona č. 420/2004 Sb. (viz bod 2.1 této zprávy) se ověřuje z hlediska:

- a) dodržování povinností stanovených zvláštními právními předpisy,
- b) souladu hospodaření s finančními prostředky ve srovnání s rozpočtem,
- c) dodržení účelu poskytnuté dotace nebo návratné finanční výpomoci a podmínek jejich použití,
- d) věcné a formální správnosti dokladů o přezkoumávaných operacích.

Právní předpisy použité při přezkoumání hospodaření pokrývající výše uvedená hlediska jsou uvedeny v příloze A, která je nedílnou součástí této zprávy.

2.3 Definování odpovědností

Za hospodaření, které bylo předmětem přezkoumání a za jeho zobrazení v účetních a finančních výkazech, je odpovědný územní celek.

Naší úlohou je, na základě provedeného přezkoumání hospodaření, vydat zprávu o výsledku přezkoumání hospodaření. V souladu se zákonem o auditorech a Etickým kodexem přijatým Komorou auditorů České republiky jsme na územním celku nezávislí a splnili jsme i další etické povinnosti vyplývající z uvedených předpisů. Rovněž jsme splnili požadavky týkající se řízení kvality stanovené mezinárodním standardem pro řízení kvality ISQC 1.

Přezkoumání hospodaření jsme provedli v souladu se zákonem o auditorech, auditorským standardem č. 52 a dalšími relevantními předpisy vydanými Komorou auditorů České republiky a s ustanoveními § 2, 3 a 10 zákona č. 420/2004 Sb. Podle těchto předpisů jsme povinni naplánovat a provést přezkoumání hospodaření tak, abychom získali omezenou jistotu, zda hospodaření územního celku je v souladu s hledisky přezkoumání hospodaření (viz bod 2.2 této zprávy).

2.4 Rámcový rozsah prací

Za účelem vykonání přezkoumání hospodaření statutárního města Brna a vyjádření závěru zprávy o výsledku přezkoumání hospodaření, byly použity postupy ke shromáždění dostatečných a vhodných důkazních informací. Tyto postupy se svým charakterem a načasováním liší od postupů prováděných u zakázky poskytující přiměřenou jistotu a mají menší rozsah, a jsou auditorem aplikovány na základě jeho odborného úsudku včetně vyhodnocení oblastí, v nichž je u předmětu přezkoumání hospodaření pravděpodobný výskyt významných (materiálních) chyb a nedostatků. Při vyhodnocování těchto oblastí auditor bere v úvahu vnitřní kontrolní systém statutárního města Brna. Použité postupy zahrnují výběrový způsob šetření a významnost (materialitu) jednotlivých skutečností. Míra jistoty získaná u přezkoumání hospodaření je tudíž významně nižší než jistota, která by byla získána provedením zakázky poskytující přiměřenou jistotu.

Označení všech dokladů a jiných materiálů využitých při přezkoumání hospodaření statutárního města Brna je uvedeno v samostatné příloze D, která je nedílnou součástí této zprávy. V rámci přezkoumání hospodaření statutárního města Brna činil auditor i další kroky a využíval i další informace, které nejsou součástí tohoto označení.

3 ZÁVĚR ZPRÁVY O VÝSLEDKU PŘEZKOUMÁNÍ HOSPODAŘENÍ

3.1 Vyjádření k souladu hospodaření s hledisky přezkoumání hospodaření

Na základě námi provedeného přezkoumání hospodaření statutárního města Brna jsme nezjistili žádnou významnou skutečnost, která by nás vedla k přesvědčení, že přezkoumávané hospodaření není ve všech významných (materiálních) ohledech v souladu s hledisky přezkoumání hospodaření uvedenými v bodě 2.2 této zprávy.

3.2 Vyjádření ohledně chyb a nedostatků

Zákon č. 420/2004 Sb., o přezkoumávání hospodaření územních samosprávných celků a dobrovolných svazků obcí, ve znění pozdějších předpisů, stanoví, abychom ve zprávě uvedli závěr podle ustanovení § 10 odst. 2 písm. d) a odst. 3 citovaného zákona. Toto ustanovení vyžaduje, abychom ve své zprávě o výsledku přezkoumání hospodaření uvedli, zda při přezkoumání hospodaření byly zjištěny chyby a nedostatky a v čem případně spočívaly, a to bez ohledu na jejich významnost (materialitu) a jejich vztah k hospodaření územního celku statutárního města Brna.

3.2.1 Chyby a nedostatky uvedené v ustanovení § 10 odst. 3 písm. c):

Při přezkoumání hospodaření statutárního města Brna za rok 2022 jsme zjistili následující chyby a nedostatky uvedené v ustanovení § 10 odst. 3 písm. c), spočívající v neúplnosti, nesprávnosti nebo neprůkaznosti vedení účetnictví.

Popis zjištěných chyb a nedostatků je uveden v příloze B obsahující i označení dokladů a jiných materiálů sloužících jako podklad pro identifikaci chyb a nedostatků, která je nedílnou součástí této zprávy o výsledku přezkoumání.

3.3 Upozornění na případná rizika

Na základě zjištění podle ustanovení § 10 odst. 2 písm. b) zákona č. 420/2004 Sb., ve znění pozdějších předpisů, upozorňujeme na **následující případná rizika**, která mohou mít negativní dopad na hospodaření statutárního města Brna:

Upozorňujeme na trestní řízení v trestní věci obv. Švachula a spol., ve kterém vystupuje statutární město Brno, městská část Brno-střed v postavení poškozeného. Škoda byla vyčíslena ve výši 49 324 877,- Kč a je uplatňována městskou částí v rámci soudního řízení.

Upozorňujeme na probíhající insolvenční řízení společnosti Sberbank CZ, a.s. v likvidaci, u které měly městské části uloženy finanční prostředky. Tyto vklady jsou nyní vykázány v účetní závěrce k 31.12.2022 v pohledávkách jednotlivých městských částí vůči společnosti Sberbank CZ, a.s. v likvidaci. Celková výše pohledávek činí k 31.12.2022 brutto 348 167 686,19 Kč.

3.4 Doplnující údaje za statutární město Brno, podíl pohledávek a závazků na rozpočtu územního celku statutární město Brno a podíl zastaveného majetku na celkovém majetku územního celku statutárního města Brna

3.4.1 Podíl pohledávek na rozpočtu

A	Pohledávky krátkodobé netto a část dlouhodobých pohledávek netto vztahující se k následujícímu rozpočtovému roku	865 841 151,60 Kč
B	Rozpočtové příjmy celkem po konsolidaci a výsledek hospodaření z hospodářské činnosti	19 290 538 557,87 Kč
A / B * 100 %	Podíl pohledávek na rozpočtu	4,49 %

Celková výše dlouhodobých pohledávek netto k 31.12.2022 činí 1 192 606 057,61 Kč.

3.4.2 Podíl závazků na rozpočtu

C	Závazky krátkodobé a část dlouhodobých závazků vztahující se k následujícímu rozpočtovému roku	1 287 869 772,33 Kč
B	Rozpočtové příjmy celkem po konsolidaci a výsledek hospodaření z hospodářské činnosti	19 290 538 557,87 Kč
C / B * 100 %	Podíl závazků na rozpočtu	6,68 %

Celková výše dlouhodobých závazků k 31.12.2022 činí 3 213 888 189,09 Kč.

3.4.3 Podíl zastaveného majetku na celkovém majetku

D	Zastavený majetek	189 738 011,69 Kč
E	Stálá aktiva brutto	109 903 192 650,17 Kč
D / E * 100 %	Podíl zastaveného majetku na celkovém majetku	0,17 %

3.5 Vyjádření k poměru dluhu územního celku k poměru jeho příjmů za poslední čtyři rozpočtové roky podle právního předpisu upravujícího rozpočtovou odpovědnost

Zákon č. 420/2004 Sb. stanoví, abychom v naší zprávě uvedli výrok o tom, že dluh územního celku nepřekročil 60 % průměru jeho příjmů za poslední čtyři rozpočtové roky. V opačném případě jsme povinni uvést, o kolik dluh územního celku překročil průměr jeho příjmů.

Dluh územního celku nepřekročil 60 % průměru jeho příjmů za poslední čtyři rozpočtové roky.

3.6 Další informace

Stanovisko územního samosprávného celku statutárního města Brna k návrhu zprávy o výsledku přezkoumání hospodaření

Statutární město Brno nevyhotovilo písemné stanovisko obce k návrhu zprávy o výsledku přezkoumání hospodaření podle § 7 písm. c) zákona č. 420/2004 Sb.

Datum vyhotovení zprávy: 12. dubna 2023

Auditorská společnost:
NEXIA AP a.s.
Evidenční číslo auditorské společnosti 96

Auditor:
Ing. Mikuláš Ľaš
Evidenční číslo auditora č. 2493

Zpráva projednána se statutárním orgánem statutárního města Brna dne 2023.

Zpráva předána statutárnímu orgánu statutárního města Brna dne 2023.

.....
Podpis statutárního orgánu

Přílohy:

Příloha A – Přehled právních předpisů, jejichž soulad s přezkoumávaným hospodařením auditor ověřil

Příloha B – Detailní popis zjištěných chyb a nedostatků podle § 10 odst. 3 písm. c) zákona č. 420/2004 Sb. a označení dokladů a jiných materiálů, ze kterých jednotlivá zjištění vycházejí

Příloha C – Stanovisko statutárního orgánu statutárního města Brna, dle požadavku ustanovení § 7 písm. c) zákona č. 420/2004 Sb.

Příloha D – Označení všech dokladů a jiných materiálů využitých při přezkoumání hospodaření

PŘÍLOHA A

Přehled právních předpisů, jejichž soulad s přezkoumávaným hospodařením auditor ověřil:

- zákonem č. 420/2004 Sb., o přezkoumávání hospodaření územních samosprávných celků a dobrovolných svazků obcí, ve znění pozdějších předpisů;
- vyhláškou č. 5/2014 Sb., o způsobu, termínech a rozsahu údajů předkládaných pro hodnocení plnění státního rozpočtu, rozpočtů státních fondů, rozpočtů územních samosprávných celků, rozpočtů dobrovolných svazků obcí a rozpočtů Regionálních rad regionů soudržnosti, ve znění pozdějších předpisů;
- zákonem č. 23/2017 Sb., o pravidlech rozpočtové odpovědnosti;
- zákonem č. 89/2012 Sb., občanský zákoník;
- zákonem č. 90/2012 Sb., o obchodních společnostech a družstvech (zákon o obchodních korporacích);
- zákonem č. 262/2006 Sb., zákoník práce;
- zákonem č. 250/2000 Sb., o rozpočtových pravidlech územních rozpočtů, ve znění pozdějších předpisů, a souvisejícími prováděcími právními předpisy:
 - vyhláškou č. 323/2002 Sb., o rozpočtové skladbě, ve znění pozdějších předpisů;
- zákonem č. 563/1991 Sb., o účetnictví, ve znění pozdějších předpisů, a související prováděcími právními předpisy:
 - vyhláškou č. 410/2009 Sb., kterou se provádějí některá ustanovení zákona č. 563/1991 Sb., o účetnictví, ve znění pozdějších předpisů, pro některé vybrané účetní jednotky;
 - vyhláškou č. 383/2009 Sb., o účetních záznamech v technické formě vybraných účetních jednotek a jejich předávání do centrálního systému účetních informací státu a o požadavcích na technické a smíšené formy účetních záznamů (technická vyhláška o účetních záznamech),
 - vyhláškou č. 270/2010 Sb., o inventarizaci majetku a závazků;
 - vyhláškou č. 220/2013 Sb., o požadavcích na schvalování účetních závěrek některých vybraných účetních jednotek;
 - českými účetní standardy pro některé vybrané účetní jednotky, které vedou účetnictví podle vyhlášky č. 410/2009 Sb.;
- zákonem č. 128/2000 Sb., o obcích, ve znění pozdějších předpisů, nebo zákonem č. 131/2000 Sb., o hlavním městě Praze;
- zákonem č. 134/2016 Sb., o zadávání veřejných zakázek, ve znění pozdějších předpisů;
- zákonem č. 243/2000 Sb., o rozpočtovém určení výnosů některých daní územních samosprávných celků a některým státním fondům (zákon o rozpočtovém určení daní), ve znění pozdějších předpisů;
- zákonem č. 248/2000 Sb., o podpoře regionálního rozvoje;
- zákonem č. 320/2001 Sb., o finanční kontrole ve veřejné správě a o změně některých zákonů;
- zákonem č. 340/2015 Sb., o zvláštních podmínkách účinnosti některých smluv, uveřejňování těchto smluv a o registru smluv (zákon o registru smluv);
- nařízením vlády č. 318/2017 Sb., o výši odměn členů zastupitelstev územních samosprávných celků.

PŘÍLOHA B

Detailní popis zjištěných chyb a nedostatků podle § 10 odst. 3 písm. c) zákona č. 420/2004 Sb. a označení dokladů a jiných materiálů, ze kterých jednotlivá zjištění vycházejí.

1. Chyby a nedostatky uvedené v ustanovení § 10 odst. 3 písm. c) zákona č. 420/2004 Sb.:

1.1 Magistrát města Brna

Vedení účetnictví – zařazení dlouhodobého hmotného majetku do užívání

Provedli jsme u vybraného vzorku případů ověření přírůstků dlouhodobého majetku. Zaměřili jsme se zejména na ověření skutečnosti, zda byl dlouhodobý hmotný majetek zařazen do užívání v souladu s vnitřním předpisem, který zařazení do užívání upravuje a v souladu s platnými předpisy o účetnictví.

U níže uvedeného případu jsme identifikovali pozdní zařazení dlouhodobého majetku do užívání:

Pol.	Inventární č.	Celková cena	Pohyb	Komentář
1	10021516709	79 374 409,91 Kč	přírůstek	Rekonstrukce objektu Pod nemocnicí 603/25 na polyfunkční dům s MŠ a byty s pečovatelskou službou – ORG 2604. Zařazena do dlouhodobého hmotného majetku byla stavba dne 21. 3. 2022. Podle závěrečného listu stavby ze dne 8. 3. 2022 byla stavba dokončena dne 21. 1. 2021. Kolaudační souhlas stavby byl vydán dne 27. 1. 2021. Účetní odpisy, které nebyly vykázány za období od měsíce následujícího po vydání kolaudačního souhlasu do data zařazení do užívání, činí 1 258 tis. Kč.
2	-	825 571 290,85 Kč	nedokončená investice	Rekonstrukce a dobudování Janáčkova divadla – ORG 4534. Kolaudace objektu proběhla v říjnu 2019. Náklady na rekonstrukci jsou vykázány k datu účetní závěrky k 31.12.2022 na účtu 042.

Dovolujeme si na pozdní zařazování dlouhodobého majetku do užívání upozornit a **doporučujeme při zařazování dlouhodobého majetku do užívání postupovat v souladu s příslušným vnitřním předpisem a platnými předpisy pro vedení účetnictví.**

PŘÍLOHA C

Statutární město Brno, magistrát statutárního města Brna nevyhotovil a ani žádná městská část statutárního města Brna nevyhotovila písemné stanovisko k návrhu zprávy o výsledcích přezkoumání hospodaření.

Ministerstvo financí

FIN 2-12 M

VÝKAZ PRO HODNOCENÍ PLNĚNÍ ROZPOČTU

územních samosprávných celků a dobrovolných svazků obcí

***** konsolidace na úrovni vykazující jednotky *****

sestavený k 12 / 2022

(v Kč na dvě desetinná místa)

Rok Měsíc IČO

2022 12 SOR1

Název a sídlo účetní jednotky: **STAT.MESTO BRNO (MMB+MC)****I. ROZPOČTOVÉ PŘÍJMY**

Paragraf a	Položka b	Text	Schválený rozpočet 1	Rozpočet po změnách 2	Výsledek od počátku roku 3
0000	1111		1 900 000 000,00	2 080 000 000,00	2 091 042 236,20
0000	1112		90 000 000,00	190 000 000,00	181 644 916,70
0000	1113		290 000 000,00	380 000 000,00	403 774 688,09
0000	1121		2 770 000 000,00	3 000 000 000,00	3 053 526 933,78
0000	1122		358 490 000,00	360 369 754,00	360 368 651,00
0000	1211		5 800 000 000,00	7 000 000 000,00	6 934 323 545,24
0000	1334		2 000 000,00	2 000 000,00	2 706 124,38
0000	1335		15 000,00	15 000,00	25 505,39
0000	1341		10 375 500,00	10 551 500,00	10 903 493,81
0000	1342		9 223 000,00	12 041 000,00	15 748 712,00
0000	1343		51 293 000,00	60 556 000,00	69 421 993,41
0000	1344		4 560 000,00	4 550 000,00	2 184 930,00
0000	1345		222 218 000,00	222 218 000,00	238 759 891,23
0000	1349				
0000	1353		3 600 000,00	3 600 000,00	3 735 000,00
0000	1356		300 000,00	300 000,00	371 026,36
0000	1359				289 000,00
0000	1361		80 787 500,00	80 893 500,00	98 446 791,67
0000	1381		60 000 000,00	60 000 000,00	98 133 091,07
0000	1382				70 350,56
0000	1383				1 345 595,17
0000	1385		5 000 000,00	5 000 000,00	41 436 607,98
0000	1511		250 000 000,00	250 000 000,00	257 368 619,20
0000	2412		506 000,00	506 000,00	506 000,40
0000	2420		15 696 000,00	12 696 000,00	5 555 749,84
0000	2451		36 579 000,00	36 579 000,00	36 578 096,00
0000	2460		7 164 000,00	7 164 000,00	7 271 079,00
0000	4111			63 971 926,76	63 972 034,48
0000	4112		402 790 100,00	402 790 100,00	402 790 100,00
0000	4113			3 107 579,86	3 107 579,86
0000	4116		3 017 000,00	424 224 076,52	422 944 990,52
0000	4118			224 616,00	224 616,00
0000	4119			14 052 264,16	14 052 264,16
0000	4121		90 000,00	90 000,00	80 065,49
0000	4122			520 391 313,62	520 391 313,62
0000	4129				
0000	4152			2 771 000,00	2 769 678,24
0000	4213			160 282 979,55	160 282 979,55
0000	4216			146 342 094,74	146 342 094,74
0000	4218			29 994,00	29 994,00
0000	4222			3 383 000,00	3 383 000,00
0000			12 373 704 100,00	15 520 700 699,21	15 655 909 339,14
1012	2131		1 057 000,00	2 002 000,00	2 126 026,74
1012			1 057 000,00	2 002 000,00	2 126 026,74
1014	2111		280 000,00	280 000,00	312 561,70
1014	2321		250 000,00	250 000,00	822 637,26
1014	2324		46 000,00	46 000,00	40 987,68
1014	2329		150 000,00	150 000,00	88 940,00
1014			726 000,00	726 000,00	1 265 126,64
1019	2131		11 851 000,00	12 128 000,00	13 282 146,69

I. ROZPOČTOVÉ PŘÍJMY

Paragraf	Položka	Text	Schválený rozpočet	Rozpočet po změnách	Výsledek od počátku roku
a	b		1	2	3
1019	2132				25 700,00
1019	2212				2 561,00
1019	2329				3 197,00
1019			11 851 000,00	12 128 000,00	13 313 604,69
1031	2132		9 390 000,00	9 390 000,00	9 461 703,00
1031			9 390 000,00	9 390 000,00	9 461 703,00
1032	2329		96 000,00	96 000,00	89 953,00
1032			96 000,00	96 000,00	89 953,00
1098	2212				6 500,00
1098	2329				973,20
1098					7 473,20
2115	2324				335,05
2115					335,05
2122	2329		1 000,00	1 000,00	
2122			1 000,00	1 000,00	
2125	2229			84 000,00	83 800,00
2125				84 000,00	83 800,00
2141	2111		1 750 000,00	1 750 000,00	2 657 862,15
2141	2132		30 000,00	30 000,00	29 600,00
2141	2133		50 000,00	50 000,00	27 188,43
2141	2139		35 000,00	35 000,00	16 363,64
2141	2322			26 000,00	37 140,00
2141	2324				159 237,84
2141			1 865 000,00	1 891 000,00	2 927 392,06
2144	2132		73 000,00	73 000,00	65 816,00
2144	2229			20 000 000,00	20 000 000,00
2144			73 000,00	20 073 000,00	20 065 816,00
2169	2212		1 795 000,00	2 910 000,00	3 126 318,24
2169	2324		60 000,00	62 000,00	41 800,00
2169			1 855 000,00	2 972 000,00	3 168 118,24
2212	2111		20 000,00	25 000,00	24 518,85
2212	2131				181 733,83
2212	2322		500 000,00	500 000,00	1 552 572,99
2212	2324			94 000,00	44 413 600,23
2212	3111				14 481 720,00
2212			520 000,00	619 000,00	60 654 145,90
2219	2111		67 500 000,00	67 500 000,00	87 539 917,44
2219	2132		429 000,00	429 000,00	658 705,06
2219	2133		2 000,00	2 000,00	2 931,83
2219	2212		36 577 000,00	36 577 000,00	42 839 055,63
2219	2310		300 000,00	300 000,00	369 622,24
2219	2322			28 000,00	42 544,00
2219	2324		435 000,00	435 000,00	1 805 474,02
2219	2329				122 000,00
2219	3111				22 800,00
2219			105 243 000,00	105 271 000,00	133 403 050,22
2229	2111		5 500 000,00	5 500 000,00	3 784 772,54
2229	2324			2 000,00	15 931,22
2229			5 500 000,00	5 502 000,00	3 800 703,76
2271	2132		33 000,00	33 000,00	57 955,20
2271	2229				43 441 906,38
2271	2324				174 413,56
2271			33 000,00	33 000,00	43 674 275,14
2291	2324			34 000,00	33 824,87
2291				34 000,00	33 824,87
2299	2132		7 000,00	7 000,00	6 150,00
2299	2212			50 000,00	48 000,00
2299	2324				7 440,48
2299			7 000,00	57 000,00	61 590,48
2310	2142				18 704,00
2310	2324				3 000,00
2310					21 704,00
2321	2212				1 963 531,90

I. ROZPOČTOVÉ PŘÍJMY

Paragraf	Položka	Text	Schválený rozpočet	Rozpočet po změnách	Výsledek od počátku roku
a	b		1	2	3
2321	2324				928,00
2321					1 964 459,90
2329	2329			1 500 000,00	1 766 340,13
2329				1 500 000,00	1 766 340,13
2399	2212		100 000,00	100 000,00	182 000,00
2399	2324				1 000,00
2399			100 000,00	100 000,00	183 000,00
2411	2111		200 000,00	200 000,00	201 487,97
2411	2113				
2411			200 000,00	200 000,00	201 487,97
3111	2122		2 892 000,00	3 711 000,00	3 642 591,46
3111	2132		131 000,00	131 000,00	131 010,00
3111	2212				
3111	2229			1 121 157,00	1 125 285,43
3111	2322			86 392,00	86 392,00
3111	2324				2 707,00
3111			3 023 000,00	5 049 549,00	4 987 985,89
3113	2111		60 000,00	60 000,00	34 254,00
3113	2122		10 881 000,00	14 663 000,00	14 188 928,74
3113	2132		3 999 000,00	4 014 000,00	4 044 039,70
3113	2133				
3113	2212			140 000,00	190 949,00
3113	2229			1 148 167,60	1 168 267,60
3113	2321			12 413,00	12 413,00
3113	2322			1 337 509,64	2 224 101,64
3113	2329				50 000,00
3113			14 940 000,00	21 375 090,24	21 912 953,68
3117	2229			13 334,00	13 334,00
3117				13 334,00	13 334,00
3119	2122		400 000,00	400 000,00	400 000,00
3119	2229			39 000,00	38 709,91
3119			400 000,00	439 000,00	438 709,91
3122	2122		1 588 000,00	1 588 000,00	1 588 000,00
3122	2132		231 000,00	231 000,00	240 559,00
3122			1 819 000,00	1 819 000,00	1 828 559,00
3133	2132				
3133					
3146	2132		10 000,00	10 000,00	10 000,00
3146			10 000,00	10 000,00	10 000,00
3213	2132				
3213					
3231	2229			51 000,00	50 385,00
3231				51 000,00	50 385,00
3233	2132		510 000,00	510 000,00	510 000,00
3233	2229			158 000,00	158 066,85
3233	2321			2 000,00	2 000,00
3233	2329			11 000,00	11 160,00
3233			510 000,00	681 000,00	681 226,85
3311	2122		128 508 000,00	73 766 000,00	73 766 000,00
3311	2123			416 000,00	415 781,44
3311	2132		2 552 000,00	1 732 000,00	1 781 175,00
3311	2212			31 000,00	31 000,00
3311	2229			19 650,42	20 400,42
3311	2329				2 407,31
3311			131 060 000,00	75 964 650,42	76 016 764,17
3312	2122			350 000,00	350 000,00
3312	2212			39 000,00	59 700,00
3312	2229			248 000,00	248 836,65
3312	3111				
3312	3121				525 817,00
3312				637 000,00	1 184 353,65
3313	2132		229 000,00	229 000,00	228 213,60
3313			229 000,00	229 000,00	228 213,60

I. ROZPOČTOVÉ PŘÍJMY

Paragraf	Položka	Text	Schválený rozpočet	Rozpočet po změnách	Výsledek od počátku roku
a	b		1	2	3
3314	2122		1 422 000,00	741 000,00	741 000,00
3314	2132		1 598 000,00	1 673 000,00	1 701 458,50
3314			3 020 000,00	2 414 000,00	2 442 458,50
3315	2122		7 500 000,00	7 786 000,00	7 786 000,00
3315	2132		570 000,00	247 000,00	247 475,00
3315	2229			4 000,00	3 538,00
3315	2329				3 200,22
3315			8 070 000,00	8 037 000,00	8 040 213,22
3317	2122		1 635 000,00	1 675 000,00	1 675 000,00
3317	2132		909 000,00	946 000,00	947 118,70
3317	2212				5 279,03
3317	2229				352,57
3317			2 544 000,00	2 621 000,00	2 627 750,30
3319	2111		775 000,00	1 090 000,00	1 396 272,53
3319	2112			50 000,00	43 382,00
3319	2122		10 745 000,00	7 345 000,00	7 345 000,00
3319	2132		830 000,00	2 677 000,00	2 894 802,14
3319	2133		5 000,00	10 000,00	11 035,00
3319	2212			2 000,00	2 460,00
3319	2229			50 000,00	50 695,00
3319	2321		150 000,00	357 000,00	262 000,00
3319	2324			922 000,00	950 716,07
3319	2329				
3319			12 505 000,00	12 503 000,00	12 956 362,74
3322	2212		150 000,00	150 000,00	
3322	2324		5 000,00	5 000,00	3 795 137,28
3322	2329				1 927 905,55
3322			155 000,00	155 000,00	5 723 042,83
3326	2324				11 022,93
3326					11 022,93
3349	2111		1 145 000,00	1 105 000,00	1 151 824,55
3349	2112				5 040,00
3349	2329		15 000,00	15 000,00	0,80
3349			1 160 000,00	1 120 000,00	1 156 865,35
3392	2111		800 000,00	800 000,00	704 784,21
3392	2132		1 576 000,00	1 576 000,00	1 397 177,04
3392	2324				1 750,00
3392			2 376 000,00	2 376 000,00	2 103 711,25
3399	2111		1 680 000,00	1 971 000,00	1 671 168,15
3399	2112			99 000,00	88 672,00
3399	2131			15 000,00	15 000,00
3399	2132				
3399	2139			10 000,00	11 463,00
3399	2321		674 000,00	1 217 000,00	1 100 800,00
3399	2322			35 000,00	34 999,00
3399	2324				34 293,39
3399	2329		20 000,00	161 000,00	336 083,00
3399	3121			93 000,00	92 666,00
3399			2 374 000,00	3 601 000,00	3 385 144,54
3412	2111		500 000,00	550 000,00	532 985,00
3412	2122		1 508 000,00	1 875 000,00	1 870 385,00
3412	2132		3 600 000,00	3 570 000,00	4 130 024,21
3412	2322			30 000,00	37 295,00
3412	2329			5 000,00	5 000,00
3412			5 608 000,00	6 030 000,00	6 575 689,21
3419	2212				
3419	2229			46 000,00	552 313,25
3419	2322				391 009,00
3419	2329			5 000,00	5 850,00
3419				51 000,00	949 172,25
3421	2229				5 856,00
3421	2329			1 000,00	1 200,00
3421				1 000,00	7 056,00
3429	2111		16 000,00	29 000,00	28 666,00
3429	2132		500 000,00	502 000,00	310 530,53

I. ROZPOČTOVÉ PŘÍJMY

Paragraf	Položka	Text	Schválený rozpočet	Rozpočet po změnách	Výsledek od počátku roku
a	b		1	2	3
3429	2322			7 000,00	6 400,00
3429	2324		20 000,00	31 000,00	50 510,09
3429			536 000,00	569 000,00	396 106,62
3511	2111		2 670 000,00	2 670 000,00	2 682 732,08
3511	2122		2 000 000,00	2 000 000,00	2 000 000,00
3511	2132		5 450 000,00	5 450 000,00	5 867 931,00
3511	2133		253 000,00	253 000,00	253 479,48
3511	2324				953,76
3511			10 373 000,00	10 373 000,00	10 805 096,32
3522	2132		35 000,00	35 000,00	35 004,00
3522			35 000,00	35 000,00	35 004,00
3529	2122		2 150 000,00	2 150 000,00	2 150 000,00
3529			2 150 000,00	2 150 000,00	2 150 000,00
3599	2229				4 000,00
3599	2324				16 068,80
3599					20 068,80
3612	2111		8 140 000,00	8 140 000,00	8 265 788,19
3612	2112				
3612	2131		50 000,00	50 000,00	49 355,00
3612	2132		67 391 000,00	67 391 000,00	71 798 548,41
3612	2141		250 000,00	250 000,00	767 736,85
3612	2212			1 000,00	144 257,00
3612	2324		20 000 000,00	34 986 000,00	26 222 219,24
3612	2329		1 000,00	1 000,00	49 875,04
3612	3111		900 000,00	135 000 000,00	145 917 652,35
3612	3112		180 000 000,00	180 000 000,00	58 785 184,79
3612			276 732 000,00	425 819 000,00	312 000 616,87
3613	2111		2 476 000,00	2 476 000,00	2 903 264,75
3613	2131				
3613	2132		56 729 000,00	57 463 687,00	60 861 031,42
3613	2133		73 000,00	73 000,00	73 220,67
3613	2139			2 000,00	11 150,00
3613	2212				1 556,00
3613	2324		6 930 000,00	16 630 000,00	12 213 380,71
3613	2328				
3613	2329				113 903,51
3613	3121		5 000,00	5 000,00	5 963,00
3613			66 213 000,00	76 649 687,00	76 183 470,06
3619	2141		329 000,00	329 000,00	355 800,04
3619	2212				2 104,90
3619			329 000,00	329 000,00	357 904,94
3631	2229				910 911,94
3631	2324				1 081,46
3631					911 993,40
3632	2111		12 000 000,00	13 200 000,00	16 953 090,00
3632	2131		80 000,00	80 000,00	81 805,00
3632	2324		91 000,00	570 000,00	722 368,50
3632	2329			312 000,00	1 186 654,17
3632			12 171 000,00	14 162 000,00	18 943 917,67
3633	2119			167 000,00	155 000,00
3633	2132			15 000,00	14 511,53
3633	2139		533 000,00	533 000,00	439 925,00
3633			533 000,00	715 000,00	609 436,53
3635	2132		20 000,00	20 000,00	20 000,00
3635			20 000,00	20 000,00	20 000,00
3636	2324				11 835,26
3636					11 835,26
3639	2111		25 000,00	28 000,00	1 252 818,69
3639	2119		20 000,00	20 000,00	
3639	2121				
3639	2131		43 292 970,00	43 292 970,00	41 965 047,65
3639	2132		6 083 000,00	6 286 000,00	7 075 264,36
3639	2133		30 000,00	30 000,00	33 577,68
3639	2139		12 000,00	12 000,00	4 901,65
3639	2212		50 000,00	53 000,00	4 449 413,54

I. ROZPOČTOVÉ PŘÍJMY

Paragraf	Položka	Text	Schválený rozpočet	Rozpočet po změnách	Výsledek od počátku roku
a	b		1	2	3
3639	2321				39 898,83
3639	2322			131 000,00	154 116,00
3639	2324		1 010 000,00	1 738 000,00	8 498 445,54
3639	2328				
3639	2329		100 000,00	100 000,00	63 238,43
3639	3111		700 000 000,00	180 000 000,00	153 327 924,40
3639	3112		90 000 000,00	90 000 000,00	51 489 207,00
3639	3121				20 695 558,00
3639			840 622 970,00	321 690 970,00	289 049 411,77
3699	2131		2 250 000,00	2 250 000,00	2 042 287,87
3699	2329				11 102,00
3699			2 250 000,00	2 250 000,00	2 053 389,87
3722	2111				1 411,37
3722	2133		6 000,00	6 000,00	4 958,68
3722			6 000,00	6 000,00	6 370,05
3725	2111				7 000,00
3725	2324		38 000 000,00	38 000 000,00	13 246 108,50
3725			38 000 000,00	38 000 000,00	13 253 108,50
3741	2131				65,00
3741					65,00
3744	2212			250 000,00	250 000,00
3744				250 000,00	250 000,00
3745	2131		290 000,00	713 000,00	675 862,32
3745	2132		461 000,00	461 000,00	464 867,00
3745	2212		157 000,00	9 000,00	39 675,00
3745	2321			50 000,00	50 000,00
3745	2322				24 850,00
3745	2324		12 000,00	12 000,00	22 970,96
3745	2329			59 000,00	95 267,29
3745			920 000,00	1 304 000,00	1 373 492,57
3749	2212		1 000,00	1 000,00	
3749			1 000,00	1 000,00	
3769	2212		300 000,00	300 000,00	573 250,00
3769	2324		5 000,00	5 000,00	1 076,93
3769			305 000,00	305 000,00	574 326,93
3792	2229				1 988,00
3792					1 988,00
3809	2229			348 000,00	1 515 412,25
3809				348 000,00	1 515 412,25
3900	2321				
3900	3121			215 000,00	215 090,25
3900				215 000,00	215 090,25
4171	2229			4 000,00	5 064,00
4171				4 000,00	5 064,00
4179	2229				12 596,09
4179					12 596,09
4324	2111				24 000,00
4324	2329			11 000,00	11 230,00
4324				11 000,00	35 230,00
4329	2212				6 550,00
4329					6 550,00
4341	2111		150 000,00	150 000,00	268 510,00
4341	2132				738,88
4341	2321			30 000,00	30 000,00
4341	2324				275 830,97
4341			150 000,00	180 000,00	575 079,85
4350	2132				1 500,00
4350	2229			355 000,00	402 891,70
4350				355 000,00	404 391,70
4351	2111				3 012,46
4351	2324				15 458,00
4351					18 470,46
4357	2132		10 000,00	10 000,00	10 000,00

I. ROZPOČTOVÉ PŘÍJMY

Paragraf	Položka	Text	Schválený rozpočet	Rozpočet po změnách	Výsledek od počátku roku
a	b		1	2	3
4357	2212			25 000,00	25 000,00
4357			10 000,00	35 000,00	35 000,00
4359	2111		70 000,00	70 000,00	36 428,88
4359	2132		324 000,00	324 000,00	265 450,00
4359	2133		74 000,00	74 000,00	78 650,00
4359	2229			14 000,00	14 585,00
4359			468 000,00	482 000,00	395 113,88
4374	2122		663 000,00	663 000,00	663 000,00
4374			663 000,00	663 000,00	663 000,00
4378	2229				8 519,00
4378					8 519,00
4379	2111		300 000,00	300 000,00	138 411,00
4379			300 000,00	300 000,00	138 411,00
4399	2321			100 000,00	100 000,00
4399				100 000,00	100 000,00
5212	2324				565,00
5212					565,00
5262	2212				141 861,00
5262	2324				4 000,00
5262					145 861,00
5311	2111		1 371 000,00	1 371 000,00	1 022 395,04
5311	2132		540 000,00	540 000,00	636 997,00
5311	2212		20 100 000,00	20 174 000,00	16 030 538,63
5311	2310			385 000,00	386 800,00
5311	2322		1 350 000,00	1 350 000,00	1 274 927,49
5311	2324		2 275 000,00	2 292 000,00	2 284 620,69
5311	2329		12 000,00	12 000,00	200,00
5311	3113		100 000,00	490 000,00	518 800,00
5311			25 748 000,00	26 614 000,00	22 155 278,85
5512	2111			10 000,00	32 193,04
5512	2132		175 000,00	175 000,00	175 151,38
5512	2212			259 000,00	259 555,58
5512	2229				22 500,00
5512	2324				63 008,74
5512	2329			5 000,00	5 600,00
5512	3113				15 000,00
5512			175 000,00	449 000,00	573 008,74
6112	2324				5 000,00
6112					5 000,00
6171	2111		5 368 000,00	6 026 000,00	4 714 069,00
6171	2112		1 000,00	1 000,00	393,26
6171	2119			25 000,00	25 000,00
6171	2122				
6171	2131		651 000,00	651 000,00	987 676,00
6171	2132		15 605 000,00	15 964 000,00	17 066 797,17
6171	2133		23 000,00	31 200,00	31 010,72
6171	2139		125 000,00	125 000,00	154 649,01
6171	2212		3 331 000,00	3 828 000,00	6 422 253,58
6171	2229				138 761,96
6171	2310			40 000,00	47 182,00
6171	2321		4 000,00	887 000,00	850 850,00
6171	2322		531 000,00	849 000,00	1 038 991,80
6171	2324		6 380 000,00	8 035 000,00	12 896 925,29
6171	2328				568,27
6171	2329		9 218 000,00	4 156 000,00	4 577 754,76
6171	3113				47 521,00
6171	3121			5 510 000,00	5 510 000,00
6171			41 237 000,00	46 128 200,00	54 510 403,82
6211	2111		30 000,00	30 000,00	42 121,00
6211			30 000,00	30 000,00	42 121,00
6223	2324				134 580,27
6223					134 580,27
6310	2141		3 983 000,00	27 025 362,69	88 588 471,01
6310	2142		6 500 000,00	44 168 000,00	44 167 702,00
6310	2143				76 705,84

I. ROZPOČTOVÉ PŘÍJMY

Paragraf	Položka	Text	Schválený rozpočet	Rozpočet po změnách	Výsledek od počátku roku
a	b		1	2	3
6310	2148				22 895 577,50
6310			10 483 000,00	71 193 362,69	155 728 456,35
6330	4131		1 398 800 400,00	1 461 656 969,42	1 405 870 220,34
6330	4132			1 501 000,00	1 534 433,00
6330	4133				2 717 878 650,42
6330	4134				36 086 147 496,60
6330	4137		1 761 176 500,00	2 098 212 500,00	2 096 057 452,52
6330	4138				196 918 378,64
6330	4139				3 658 421 663,27
6330	4251		275 739 000,00	335 383 000,00	328 466 880,95
6330			3 435 715 900,00	3 896 753 469,42	46 491 295 175,74
6399	2324			18 000,00	18 918,06
6399	2328				15 550,00
6399	2329				43 636,42
6399				18 000,00	78 104,48
6402	2222			443 000,00	442 931,85
6402	2229			18 573 000,00	18 573 124,26
6402				19 016 000,00	19 016 056,11
6409	2229			260 000,00	257 918,64
6409	2324				
6409	2328				
6409	2329				
6409				260 000,00	257 918,64
ROZPOČTOVÉ PŘÍJMY CELKEM			17 468 200 970,00	20 786 341 011,98	63 584 592 306,64

II. ROZPOČTOVÉ VÝDAJE

Paragraf	Položka	Text	Schválený rozpočet	Rozpočet po změnách	Výsledek od počátku roku
a	b		1	2	3
1012	5169		25 000,00	56 000,00	47 250,00
1012			25 000,00	56 000,00	47 250,00
1014	5011		5 314 000,00	5 303 000,00	4 227 308,00
1014	5021		60 000,00	60 000,00	47 640,00
1014	5031		1 323 000,00	1 321 000,00	1 045 744,00
1014	5032		479 000,00	479 000,00	380 711,00
1014	5123			25 000,00	24 589,68
1014	5131		14 000,00	16 000,00	15 268,30
1014	5132		80 000,00	80 000,00	57 456,00
1014	5133		1 100 000,00	1 100 000,00	741 891,60
1014	5136		2 000,00	2 000,00	1 284,00
1014	5137		260 000,00	346 000,00	314 302,30
1014	5139		901 000,00	727 000,00	456 752,60
1014	5151		120 000,00	120 000,00	105 457,00
1014	5153		225 000,00	505 000,00	500 034,09
1014	5154		372 000,00	548 000,00	519 979,13
1014	5156		10 000,00	10 000,00	2 147,03
1014	5161		2 000,00	2 000,00	
1014	5162		40 000,00	68 000,00	64 865,05
1014	5163		10 000,00	10 000,00	5 427,00
1014	5164		40 000,00	33 000,00	20 987,50
1014	5166			5 000,00	
1014	5167		25 000,00	39 000,00	38 525,30
1014	5168		25 000,00	25 000,00	17 140,86
1014	5169		1 696 000,00	1 911 000,00	1 434 932,68
1014	5171		681 000,00	1 307 000,00	212 029,28
1014	5173		1 000,00	1 000,00	
1014	5175		3 000,00	3 000,00	
1014	5176			2 000,00	1 600,00
1014	5192		68 000,00	48 000,00	28 734,00
1014	5199				
1014	5424		50 000,00	150 000,00	144 234,00
1014	5499		129 000,00	129 000,00	59 900,00
1014	6121		5 000 000,00	4 880 000,00	4 680 825,66
1014	6122			256 000,00	255 213,51
1014			18 030 000,00	19 511 000,00	15 404 979,57
1019	5137		1 000 000,00	113 000,00	112 873,00
1019	5151		20 000,00	20 000,00	1 159,25
1019	5169		336 000,00	275 000,00	151 121,00
1019	5171		180 000,00	180 000,00	118 095,00
1019	5901		1 050 000,00		
1019			2 586 000,00	588 000,00	383 248,25
1036	5811				
1036					
1037	5169		10 000,00	10 000,00	9 960,00
1037	5192		70 000,00	70 000,00	54 069,00
1037			80 000,00	80 000,00	64 029,00
1039	6121		9 000 000,00	9 000 000,00	
1039	6130			5 564 000,00	5 563 269,00
1039			9 000 000,00	14 564 000,00	5 563 269,00
1070	5222		20 000,00	20 000,00	20 000,00
1070			20 000,00	20 000,00	20 000,00
2115	5137			6 000,00	5 989,50
2115	5139		200 000,00	164 000,00	127 945,02
2115	5164		100 000,00	261 000,00	193 600,00
2115	5166		800 000,00	1 032 000,00	900 298,08
2115	5168		750 000,00	660 000,00	654 520,40
2115	5169		730 000,00	659 000,00	536 379,65
2115	5194			30 000,00	22 416,00
2115	6121		10 000 000,00	4 700 000,00	
2115			12 580 000,00	7 512 000,00	2 441 148,65
2125	5213			1 350 000,00	1 350 000,00
2125	5222		23 500 000,00	23 500 000,00	23 412 560,54
2125	5229		1 000 000,00	1 534 000,00	1 534 000,00
2125	6121		7 500 000,00	10 000 000,00	4 356 000,00
2125			32 000 000,00	36 384 000,00	30 652 560,54

II. ROZPOČTOVÉ VÝDAJE

Paragraf	Položka	Text	Schválený rozpočet	Rozpočet po změnách	Výsledek od počátku roku
a	b		1	2	3
2141	5021		50 000,00	50 000,00	50 000,00
2141	5134		5 000,00	8 000,00	6 490,00
2141	5137		90 000,00	190 000,00	188 345,40
2141	5139		135 000,00	189 000,00	130 082,00
2141	5151		150 000,00	130 000,00	116 673,04
2141	5152		300 000,00	300 000,00	247 267,44
2141	5154		600 000,00	1 750 000,00	1 274 471,15
2141	5164		50 000,00	15 000,00	12 958,16
2141	5166		70 000,00		
2141	5169		1 230 000,00	1 106 000,00	999 151,50
2141	5171		270 000,00	388 000,00	307 457,16
2141	5175		5 000,00	5 000,00	
2141			2 955 000,00	4 131 000,00	3 332 895,85
2143	5137		35 000,00	35 000,00	
2143	5139		5 000,00	5 000,00	4 840,00
2143	5164			200 000,00	
2143	5166		1 500 000,00	1 400 000,00	88 625,00
2143	5169		10 846 000,00	10 196 000,00	7 845 909,70
2143	5173		800 000,00	800 000,00	565 547,00
2143	5175		900 000,00	1 950 000,00	1 801 599,59
2143	5179		3 000 000,00	4 500 000,00	4 500 000,00
2143	5192		3 000,00	3 000,00	
2143	5213		3 500 000,00	3 500 000,00	3 500 000,00
2143	5331		28 531 000,00	34 109 000,00	34 108 298,88
2143	5336			185 000,00	185 000,00
2143	6119		500 000,00	500 000,00	500 000,00
2143	6121		12 500 000,00	1 200 000,00	799 023,50
2143	6351		950 000,00	950 000,00	877 400,00
2143			63 070 000,00	59 533 000,00	54 776 243,67
2169	5169		2 000 000,00	300 000,00	95 983,49
2169			2 000 000,00	300 000,00	95 983,49
2212	5011		100 000,00	100 000,00	100 000,00
2212	5021		75 000,00	75 000,00	26 815,00
2212	5031		25 000,00	25 000,00	25 000,00
2212	5032		9 000,00	9 000,00	9 000,00
2212	5137		230 000,00	292 000,00	62 543,69
2212	5139		628 000,00	385 000,00	226 977,74
2212	5151		75 000,00	75 000,00	74 880,00
2212	5152		20 000,00	20 000,00	19 260,00
2212	5154		3 354 000,00	2 636 000,00	2 574 792,97
2212	5156				
2212	5157		50 000,00	50 000,00	39 600,00
2212	5162		15 000,00	15 000,00	2 965,63
2212	5163		3 000,00	3 000,00	1 448,00
2212	5164		17 000,00	49 000,00	29 168,14
2212	5166		1 599 000,00	6 169 000,00	4 075 216,15
2212	5168		1 500 000,00	1 500 000,00	1 499 999,99
2212	5169		333 414 000,00	344 947 762,45	329 944 823,09
2212	5171		304 991 000,00	452 014 494,24	422 260 678,53
2212	5192		152 000,00	152 000,00	3 000,00
2212	5339		4 400 000,00	4 400 000,00	4 399 998,37
2212	5499		10 000,00	10 000,00	
2212	5811		31 000,00	31 000,00	3 000,00
2212	5909		10 000,00	10 000,00	
2212	6121		754 826 970,00	508 539 931,70	483 329 403,20
2212	6122		100 000,00		
2212	6123		800 000,00	884 677,00	799 677,00
2212	6130			42 338 000,00	42 335 771,00
2212	6142			53 000,00	52 474,00
2212	6341			3 400 000,00	3 400 000,00
2212	6901		3 400 000,00		
2212			1 409 834 970,00	1 368 183 865,39	1 295 296 492,50
2219	5011		4 288 000,00	9 386 918,03	9 598 925,37
2219	5021		90 000,00	1 688 177,16	284 719,00
2219	5031		1 090 000,00	2 737 869,02	2 556 781,79
2219	5032		451 000,00	1 034 443,79	906 326,70
2219	5122			12 000,00	11 845,00
2219	5132		94 000,00	114 000,00	24 309,95

II. ROZPOČTOVÉ VÝDAJE

Paragraf	Položka	Text	Schválený rozpočet	Rozpočet po změnách	Výsledek od počátku roku
a	b		1	2	3
2219	5134		60 000,00	110 000,00	39 392,00
2219	5137		3 190 000,00	1 156 000,00	173 653,00
2219	5139		618 000,00	1 105 998,00	666 956,69
2219	5151			50 000,00	
2219	5156		125 000,00	195 000,00	123 091,80
2219	5163		220 000,00	255 000,00	254 776,22
2219	5164		67 000,00	130 000,00	95 881,48
2219	5166		2 689 000,00	6 923 000,00	4 479 606,38
2219	5168		13 529 000,00	13 329 000,00	11 966 712,89
2219	5169		183 368 000,00	191 933 131,30	178 206 367,42
2219	5171		152 229 000,00	149 166 507,26	136 338 397,62
2219	5192		3 005 000,00	1 929 000,00	1 828 894,56
2219	5213			2 000 000,00	2 000 000,00
2219	5329		1 631 000,00	1 631 000,00	1 585 057,30
2219	5424		30 000,00	230 000,00	166 974,00
2219	5811		50 000,00	50 000,00	
2219	5901		106 000,00		
2219	5909		140 000,00	2 160 000,00	1 193 616,82
2219	6111		6 000 000,00	2 733 000,00	1 465 998,49
2219	6119				
2219	6121		497 575 000,00	240 325 000,00	199 710 946,07
2219	6122		23 000 000,00	30 526 000,00	30 106 900,78
2219	6123		15 000 000,00		
2219	6125			2 255 000,00	2 253 392,68
2219	6130		32 416 000,00	44 709 002,00	41 437 641,34
2219	6142		700 000,00		
2219	6341			1 800 000,00	1 558 005,64
2219	6349			2 000 000,00	2 000 000,00
2219	6351			5 000 000,00	4 599 285,50
2219			941 761 000,00	716 675 046,56	635 634 456,49
2221	5154		7 000,00	7 000,00	2 966,87
2221	5163		46 000,00	51 000,00	50 220,00
2221	5171		130 000,00	130 000,00	43 913,00
2221	6121		270 000,00	502 000,00	231 593,14
2221			453 000,00	690 000,00	328 693,01
2223	5133			2 000,00	1 112,00
2223	5137		20 000,00	180 000,00	178 318,60
2223	5154		70 000,00	70 000,00	31 275,54
2223	5164		9 000,00	9 000,00	8 195,90
2223	5169		3 200 000,00	2 620 000,00	2 056 415,69
2223	5171		75 000,00	82 000,00	22 335,44
2223	5175			31 000,00	30 003,00
2223	6121			194 000,00	189 286,13
2223	6122		464 000,00	755 000,00	384 141,34
2223			3 838 000,00	3 943 000,00	2 901 083,64
2229	5137		230 000,00	226 000,00	36 955,60
2229	5139		20 000,00	20 000,00	
2229	5166		360 000,00	3 192 000,00	2 127 220,70
2229	5169		13 280 000,00	13 413 000,00	12 383 524,93
2229	5192		10 000,00	10 000,00	
2229	5363			1 000,00	41,69
2229	5364			21 205 000,00	21 204 561,30
2229	6121		3 000 000,00	9 200 000,00	5 953 091,92
2229	6122		8 400 000,00	71 400 000,00	51 162 726,17
2229			25 300 000,00	118 667 000,00	92 868 122,31
2241	6121		6 000 000,00	6 000 000,00	3 781 492,00
2241			6 000 000,00	6 000 000,00	3 781 492,00
2271	5154		410 000,00	410 000,00	390 436,20
2271	5166			1 483 000,00	276 581,80
2271	5169		451 000,00	881 000,00	879 659,96
2271	5171		6 000 000,00	6 570 000,00	5 730 103,34
2271	6121		12 500 000,00	2 000 000,00	934 604,00
2271	6313		380 000 000,00	363 862 000,00	363 861 738,00
2271			399 361 000,00	375 206 000,00	372 073 123,30
2291	5173			90 000,00	72 491,37
2291				90 000,00	72 491,37

II. ROZPOČTOVÉ VÝDAJE

Paragraf	Položka	Text	Schválený rozpočet	Rozpočet po změnách	Výsledek od počátku roku
a	b		1	2	3
2292	5213		756 917 000,00	839 873 000,00	839 873 000,00
2292			756 917 000,00	839 873 000,00	839 873 000,00
2293	5213		19 774 000,00	17 693 000,00	17 693 000,00
2293			19 774 000,00	17 693 000,00	17 693 000,00
2294	5213		1 407 309 000,00	1 607 934 000,00	1 607 101 224,00
2294			1 407 309 000,00	1 607 934 000,00	1 607 101 224,00
2295	6113				
2295	6313			1 450 000,00	1 450 000,00
2295				1 450 000,00	1 450 000,00
2299	5139		250 000,00	265 000,00	263 240,34
2299	5151		3 000,00	3 000,00	924,00
2299	5154		70 000,00	70 000,00	43 003,60
2299	5162		21 000,00	21 000,00	15 972,00
2299	5166		500 000,00	3 090 000,00	1 300 436,00
2299	5168		629 000,00	1 199 000,00	1 199 000,00
2299	5169		13 360 000,00	13 789 000,00	13 656 710,00
2299	5175			31 000,00	30 250,00
2299	5179		80 000,00	80 000,00	80 000,00
2299			14 913 000,00	18 548 000,00	16 589 535,94
2310	5166			2 892 000,00	2 891 248,00
2310	5169		1 600 000,00	1 085 000,00	
2310	5171		57 000,00	92 000,00	
2310	5172		50 000,00		
2310	6121		121 990 000,00	125 375 000,00	121 388 051,34
2310	6122		500 000,00	3 900 000,00	3 746 407,90
2310			124 197 000,00	133 344 000,00	128 025 707,24
2321	5166		4 235 000,00	3 800 000,00	3 734 361,00
2321	5169		330 000,00	330 000,00	121 523,40
2321	5171		250 000,00	250 000,00	185 947,74
2321	6121		803 248 000,00	809 336 000,00	794 231 854,29
2321	6313		13 000 000,00	9 997 000,00	5 510 000,00
2321	6322			679 000,00	679 000,00
2321	6323			27 000,00	27 000,00
2321	6324			2 128 000,00	2 128 000,00
2321	6352			1 045 000,00	1 045 000,00
2321	6371		1 000 000,00	5 694 000,00	5 694 000,00
2321			822 063 000,00	833 286 000,00	813 356 686,43
2329	6121		6 416 000,00	6 766 000,00	2 668 860,36
2329			6 416 000,00	6 766 000,00	2 668 860,36
2331	5219		4 000 000,00	5 190 000,00	3 016 377,91
2331	6319		1 000 000,00	110 000,00	107 250,00
2331			5 000 000,00	5 300 000,00	3 123 627,91
2333	5122			22 000,00	21 360,00
2333	5137				
2333	5139		50 000,00		
2333	5151		60 000,00	55 000,00	9 649,00
2333	5154		50 000,00	50 000,00	21 500,56
2333	5169		5 051 000,00	3 248 000,00	3 097 314,00
2333	5171		2 175 000,00	2 595 000,00	2 198 300,80
2333	6121		100 000,00	2 431 500,00	215 280,00
2333	6351		715 000,00	715 000,00	534 000,00
2333			8 201 000,00	9 116 500,00	6 097 404,36
2334	6121		25 000 000,00		
2334	6351		13 500 000,00	15 200 000,00	15 183 674,10
2334			38 500 000,00	15 200 000,00	15 183 674,10
2339	6121		100 000,00	100 000,00	
2339			100 000,00	100 000,00	
2341	5171		85 000,00	35 000,00	35 000,00
2341	6121		500 000,00	150 000,00	137 433,65
2341			585 000,00	185 000,00	172 433,65
2419	5162		5 000,00	105 000,00	432,00
2419	5164		7 000,00	7 000,00	7 042,00
2419	5192		1 000,00	1 000,00	
2419	5909			25 000,00	25 000,00
2419			13 000,00	138 000,00	32 474,00

II. ROZPOČTOVÉ VÝDAJE

Paragraf	Položka	Text	Schválený rozpočet	Rozpočet po změnách	Výsledek od počátku roku
a	b		1	2	3
3111	5011			74 000,00	73 197,00
3111	5031			18 000,00	18 153,00
3111	5032			7 000,00	6 583,00
3111	5136			227 056,50	118 580,00
3111	5137		4 900 000,00	4 466 287,00	4 063 020,51
3111	5139		290 000,00	319 000,00	49 196,00
3111	5151		19 000,00	19 000,00	11 762,00
3111	5154				
3111	5163		190 000,00	190 000,00	158 931,00
3111	5164		370 000,00	238 000,00	236 927,97
3111	5166		1 162 000,00	1 136 089,50	578 432,79
3111	5169		2 889 000,00	3 283 000,00	1 821 531,06
3111	5171		26 420 000,00	30 406 256,00	26 186 893,63
3111	5192			295 000,00	269 240,50
3111	5194		10 000,00	33 000,00	17 782,00
3111	5222		60 000,00	117 600,00	91 600,00
3111	5311				
3111	5331		114 908 569,00	129 189 304,00	127 480 399,80
3111	5333				
3111	5336			12 374 420,55	12 313 348,55
3111	5339		15 000,00		
3111	5362			18 000,00	18 000,00
3111	5364			511 528,00	511 528,00
3111	5366			18 585,00	18 585,00
3111	5901		1 300 000,00	1 086 000,00	
3111	5909		120 000,00	82 000,00	
3111	6121		116 556 000,00	136 981 355,00	102 359 511,86
3111	6122		500 000,00	2 594 000,00	2 088 836,43
3111	6351		1 669 000,00	3 410 111,00	3 133 334,62
3111	6353				
3111	6901		30 000,00		
3111			271 408 569,00	327 094 592,55	281 625 374,72
3113	5137		280 000,00	4 193 000,00	2 069 336,11
3113	5139		40 000,00	108 000,00	100 350,00
3113	5153		5 000,00	5 000,00	
3113	5154		5 000,00	5 000,00	
3113	5163		420 000,00	400 000,00	375 353,00
3113	5164		2 059 000,00	2 092 000,00	1 801 092,60
3113	5166		1 005 000,00	842 000,00	437 738,25
3113	5169		11 006 000,00	6 022 800,00	2 876 887,75
3113	5171		33 195 000,00	31 599 666,00	24 303 394,82
3113	5175		10 000,00	10 000,00	7 578,00
3113	5192			27 000,00	13 869,00
3113	5194		90 000,00	142 000,00	121 613,35
3113	5199				
3113	5221		84 000,00	84 000,00	84 000,00
3113	5222		14 000,00	14 000,00	14 000,00
3113	5331		309 424 594,00	366 207 726,64	361 523 098,51
3113	5336			119 340 081,97	119 329 834,17
3113	5362			12 000,00	6 000,00
3113	5364			1 140 238,00	1 140 238,00
3113	5366			7 929,60	7 929,60
3113	5492		40 000,00	37 000,00	
3113	5651			7 900 000,00	7 900 000,00
3113	5811		30 000,00	30 000,00	30 000,00
3113	5901		2 360 000,00	2 361 753,00	
3113	5909		1 000 000,00		
3113	6121		271 496 000,00	255 496 388,84	183 646 613,98
3113	6122		850 000,00	2 677 000,00	2 600 979,07
3113	6351		2 436 000,00	3 606 000,00	3 606 000,00
3113	6356			114 950,00	114 950,00
3113	6901		100 000,00		
3113			635 949 594,00	804 475 534,05	712 110 856,21
3114	5339		5 000,00	5 000,00	5 000,00
3114			5 000,00	5 000,00	5 000,00
3117	5331		164 000,00	359 000,00	359 000,00
3117	5364			13 334,00	13 334,00
3117			164 000,00	372 334,00	372 334,00

II. ROZPOČTOVÉ VÝDAJE

Paragraf	Položka	Text	Schválený rozpočet	Rozpočet po změnách	Výsledek od počátku roku
a	b		1	2	3
3119	5011		1 700 000,00	2 306 077,12	1 866 406,12
3119	5021		11 300 000,00	27 193 832,00	26 282 339,80
3119	5031		970 000,00	1 433 684,48	1 296 109,06
3119	5032		370 000,00	637 998,40	470 356,11
3119	5137		200 000,00	661 351,00	317 664,52
3119	5139		250 000,00	693 000,00	452 251,91
3119	5163			28 800,00	28 800,00
3119	5169		400 000,00	929 400,00	907 092,00
3119	5173			1 326 567,20	1 290 285,70
3119	5175		219 000,00	232 249,00	230 716,00
3119	5213			15 000,00	15 000,00
3119	5221		10 000,00	15 000,00	15 000,00
3119	5222		30 000,00	896 862,45	896 171,00
3119	5223			821 000,00	820 000,00
3119	5229		10 000,00	186 000,00	185 500,00
3119	5331		3 100 000,00	5 603 000,00	5 587 376,00
3119	5332			15 000,00	15 000,00
3119	5336			572 500,00	572 500,00
3119	5339			84 000,00	84 000,00
3119	5901			9 366 203,88	
3119	6121		6 000 000,00	5 910 000,00	
3119	6351		200 000,00	200 000,00	200 000,00
3119			24 759 000,00	59 127 525,53	41 532 568,22
3121	5339			30 000,00	30 000,00
3121				30 000,00	30 000,00
3122	5223			22 000,00	22 000,00
3122	5331		5 843 000,00	6 310 000,00	6 309 752,00
3122	5336			1 546 192,56	1 546 192,56
3122	5339			20 000,00	20 000,00
3122	6121		3 537 000,00	97 000,00	96 800,00
3122	6351		205 000,00	205 000,00	203 469,11
3122	6356			163 070,00	163 070,00
3122			9 585 000,00	8 363 262,56	8 361 283,67
3123	6130		690 000,00	690 000,00	690 000,00
3123			690 000,00	690 000,00	690 000,00
3133	5194		5 000,00	5 000,00	3 889,00
3133			5 000,00	5 000,00	3 889,00
3141	5137		100 000,00	110 000,00	30 121,00
3141	5139		10 000,00	10 000,00	
3141	5166		90 000,00	90 000,00	78 408,00
3141	5169		159 000,00	139 000,00	113 939,00
3141	5171		658 000,00	497 000,00	471 667,14
3141	5192			19 000,00	
3141	5331		17 112 000,00	19 493 000,00	19 430 329,81
3141	5909			149 000,00	
3141	6121		6 207 000,00	7 246 000,00	6 816 523,46
3141	6122		3 342 000,00	715 000,00	713 900,00
3141	6351			1 964 000,00	1 964 000,00
3141			27 678 000,00	30 432 000,00	29 618 888,41
3149	5136			42 000,00	41 800,00
3149	5139			21 000,00	17 800,00
3149	5169		920 000,00	790 000,00	188 425,00
3149	5173		60 000,00	87 000,00	85 931,00
3149	5175		40 000,00	101 000,00	99 791,00
3149	5192			19 000,00	
3149	5194		40 000,00	19 000,00	
3149	5332			300 000,00	300 000,00
3149	5901		200 000,00	200 000,00	
3149			1 260 000,00	1 560 000,00	733 747,00
3231	5152		20 000,00	30 000,00	25 423,00
3231	5169		20 000,00	20 000,00	14 601,00
3231	5171		210 000,00	10 000,00	2 601,50
3231	5229		56 000,00	56 000,00	56 000,00
3231	5331			20 000,00	20 000,00
3231	5339		70 000,00	70 000,00	70 000,00
3231			376 000,00	206 000,00	188 625,50

II. ROZPOČTOVÉ VÝDAJE

Paragraf	Položka	Text	Schválený rozpočet	Rozpočet po změnách	Výsledek od počátku roku
a	b		1	2	3
3233	5021		60 000,00	60 000,00	60 000,00
3233	5137		5 000,00	5 000,00	4 758,50
3233	5139		60 000,00	67 000,00	64 907,84
3233	5151		199 000,00	319 817,00	188 204,73
3233	5152		266 000,00	447 000,00	363 712,00
3233	5153		434 500,00	683 500,00	471 170,59
3233	5154		493 000,00	742 500,00	443 129,73
3233	5157		18 000,00	24 000,00	10 974,73
3233	5163		2 000,00	2 000,00	820,00
3233	5166		50 000,00	50 000,00	
3233	5169		248 500,00	550 500,00	428 794,85
3233	5171		389 000,00	1 930 660,90	1 174 731,49
3233	5223			220 000,00	220 000,00
3233	5229		510 000,00	510 000,00	510 000,00
3233	5331		40 000,00	150 000,00	150 000,00
3233	5339		3 640 000,00	2 619 000,00	2 602 846,32
3233	6121		23 000 000,00	15 208 022,10	11 965 509,96
3233			29 415 000,00	23 589 000,00	18 659 560,74
3239	5213		40 000,00		
3239	5901		2 000 000,00		
3239			2 040 000,00		
3299	5222			16 000,00	16 000,00
3299				16 000,00	16 000,00
3311	5212		9 000,00	90 000,00	90 000,00
3311	5213			1 126 000,00	1 126 000,00
3311	5221		415 000,00	1 830 000,00	1 830 000,00
3311	5222		1 181 000,00	2 040 500,00	2 040 500,00
3311	5331		816 423 000,00	780 386 000,00	780 382 440,37
3311	5332		450 000,00	481 000,00	481 000,00
3311	5336			112 824 401,00	112 824 401,00
3311	5339			21 000,00	21 000,00
3311	5493		2 142 000,00	28 000,00	28 000,00
3311	5904			11 650,42	11 650,42
3311	6121		2 050 000,00	108 000,00	57 777,50
3311	6313			100 000,00	100 000,00
3311	6321			100 000,00	100 000,00
3311	6322			195 000,00	195 000,00
3311	6351		61 395 000,00	61 047 000,00	60 590 864,83
3311	6352			200 000,00	200 000,00
3311			884 065 000,00	960 588 551,42	960 078 634,12
3312	5212		3 000,00	555 000,00	555 000,00
3312	5213		14 621 000,00	22 398 000,00	22 398 000,00
3312	5221		541 000,00	1 711 000,00	1 711 000,00
3312	5222		1 565 000,00	10 226 000,00	10 219 000,00
3312	5223			50 000,00	50 000,00
3312	5229		20 000,00	18 000,00	18 000,00
3312	5331		107 560 000,00	106 641 000,00	106 641 000,00
3312	5332		500 000,00	550 000,00	550 000,00
3312	5336			19 420 000,00	19 420 000,00
3312	5493		13 234 000,00	100 000,00	100 000,00
3312	5901		1 000 000,00		
3312	6121		230 000 000,00	52 000 000,00	47 318 763,36
3312	6313			175 000,00	175 000,00
3312	6322			641 000,00	641 000,00
3312	6323			80 000,00	80 000,00
3312	6351		4 300 000,00	8 300 000,00	2 383 413,73
3312			373 344 000,00	222 865 000,00	212 260 177,09
3313	5171		50 000,00	80 000,00	57 253,57
3313	5212		20 000,00		
3313	5213		21 000,00	538 000,00	538 000,00
3313	5221		8 000 000,00	8 000 000,00	8 000 000,00
3313	5222		260 000,00	1 119 000,00	1 119 000,00
3313	5493		1 402 000,00		
3313	6121		229 000,00	229 000,00	228 213,60
3313			9 982 000,00	9 966 000,00	9 942 467,17
3314	5151		37 000,00	37 000,00	36 068,00
3314	5153		135 000,00	135 000,00	48 305,36-

II. ROZPOČTOVÉ VÝDAJE

Paragraf	Položka	Text	Schválený rozpočet	Rozpočet po změnách	Výsledek od počátku roku
a	b		1	2	3
3314	5154		82 000,00	162 000,00	106 209,98
3314	5169		89 000,00	125 000,00	116 397,80
3314	5171		118 000,00	118 000,00	53 899,43
3314	5194		20 000,00	20 000,00	19 984,00
3314	5331		87 978 000,00	90 823 000,00	90 818 000,00
3314	5336			714 000,00	714 000,00
3314	5339			100 000,00	100 000,00
3314	6121		2 050 000,00	160 000,00	137 022,80
3314	6351			3 358 000,00	1 207 943,00
3314			90 509 000,00	95 752 000,00	93 261 219,65
3315	5331		77 388 000,00	82 395 000,00	82 395 587,90
3315	5336			1 154 352,00	1 154 352,00
3315	5339		20 000,00	13 000,00	13 000,00
3315	5909			4 000,00	3 538,00
3315	6121		10 750 000,00		
3315	6351		2 800 000,00	4 300 000,00	4 291 237,00
3315	6356			120 000,00	120 000,00
3315			90 958 000,00	87 986 352,00	87 977 714,90
3316	5212		120 000,00	220 000,00	220 000,00
3316	5213			255 000,00	255 000,00
3316	5221			243 000,00	243 000,00
3316	5222		830 000,00	1 080 000,00	1 080 000,00
3316	5334			40 000,00	40 000,00
3316	5493		888 000,00		
3316			1 838 000,00	1 838 000,00	1 838 000,00
3317	5212			395 000,00	395 000,00
3317	5213			450 000,00	450 000,00
3317	5221			960 000,00	960 000,00
3317	5222		10 000,00	3 219 000,00	3 219 000,00
3317	5223			500 000,00	500 000,00
3317	5331		27 477 000,00	32 064 000,00	32 063 899,21
3317	5332		200 000,00	647 000,00	647 000,00
3317	5336			2 830 000,00	2 830 000,00
3317	5339			935 000,00	935 000,00
3317	5493		5 748 000,00	242 000,00	242 000,00
3317	5901		1 000 000,00		
3317	6121		1 800 000,00		
3317	6351			353 000,00	352 798,28
3317			36 235 000,00	42 595 000,00	42 594 697,49
3319	5011		30 000,00	30 000,00	30 000,00
3319	5021		480 000,00	446 000,00	320 430,00
3319	5031		33 000,00	32 440,00	11 904,00
3319	5032		13 000,00	12 700,00	4 320,00
3319	5041		264 000,00	284 872,00	227 029,48
3319	5133		2 000,00	2 000,00	1 982,00
3319	5136		1 000,00	2 000,00	1 916,00
3319	5137		265 000,00	451 820,00	394 428,21
3319	5139		515 000,00	746 263,00	556 329,17
3319	5151		75 000,00	275 000,00	135 918,20
3319	5152			758 000,00	474 720,00
3319	5153		100 000,00	90 000,00	89 166,08
3319	5154		392 000,00	762 333,51	479 166,83
3319	5162		20 000,00	25 000,00	24 074,03
3319	5163		62 000,00	62 000,00	59 567,00
3319	5164		759 000,00	1 134 000,00	807 327,50
3319	5166		895 000,00	1 580 000,00	1 103 778,60
3319	5167				
3319	5168			20 000,00	19 900,00
3319	5169		22 918 000,00	13 943 660,00	10 221 997,27
3319	5171		324 000,00	729 000,00	677 390,32
3319	5173		4 000,00	21 000,00	16 790,01
3319	5175		699 000,00	745 500,00	577 184,21
3319	5179			31 000,00	30 250,00
3319	5189				
3319	5191			1 000,00	
3319	5192		16 000,00	16 000,00	15 370,00
3319	5194		529 000,00	469 000,00	327 700,38
3319	5199				

II. ROZPOČTOVÉ VÝDAJE

Paragraf	Položka	Text	Schválený rozpočet	Rozpočet po změnách	Výsledek od počátku roku
a	b		1	2	3
3319	5212		31 000,00	314 000,00	289 000,00
3319	5213		11 775 000,00	11 366 000,00	11 236 000,00
3319	5221		7 058 000,00	11 185 000,00	11 184 200,00
3319	5222		2 093 000,00	9 281 600,00	9 076 600,00
3319	5223		135 000,00	1 924 000,00	1 924 000,00
3319	5229		1 520 000,00	176 000,00	146 000,00
3319	5331		76 731 000,00	91 264 000,00	91 264 139,50
3319	5332		10 000,00	250 000,00	249 800,00
3319	5336			6 890 924,00	6 890 924,00
3319	5339		750 000,00		
3319	5492		145 000,00	145 000,00	104 200,00
3319	5493		5 575 000,00	107 000,00	106 800,00
3319	5901		4 620 000,00	400,00	
3319	5909		400 000,00	81 000,00	71 363,79
3319	6121		150 000,00	1 760 000,00	
3319	6122			358 000,00	195 727,90
3319	6313			91 000,00	91 000,00
3319	6321			90 000,00	90 000,00
3319	6322			328 000,00	328 000,00
3319	6323			9 760 000,00	9 759 444,05
3319	6351		11 310 000,00	3 485 000,00	3 464 330,58
3319	6352			370 000,00	370 000,00
3319			150 699 000,00	171 897 512,51	163 450 169,11
3322	5169		100 000,00	250 000,00	115 100,00
3322	5171		1 300 000,00	1 500 000,00	602 139,04
3322	5213			300 000,00	300 000,00
3322	5219			500 000,00	500 000,00
3322	5223			6 895 000,00	6 895 000,00
3322	5225			430 000,00	280 000,00
3322	5229		14 700 000,00	2 275 000,00	
3322	5331			6 211 000,00	6 173 640,00
3322	5336			1 368 663,00	1 368 663,00
3322	5493			1 300 000,00	1 288 300,00
3322	5901		3 661 000,00	300 000,00	
3322	6121		900 000,00		
3322	6351		25 000 000,00	70 500 000,00	70 500 000,00
3322	6356			29 994,00	29 994,00
3322			45 661 000,00	91 859 657,00	88 052 836,04
3326	5139		105 000,00	105 000,00	98 736,00
3326	5154		34 000,00	98 000,00	55 989,32
3326	5163		16 000,00	16 000,00	15 299,25
3326	5164			16 000,00	15 501,39
3326	5166			14 000,00	13 025,00
3326	5169		756 000,00	758 000,00	756 497,99
3326	5171		1 720 000,00	929 000,00	701 648,00
3326	5222			30 000,00	30 000,00
3326	6119		140 000,00	140 000,00	
3326	6121		230 000,00	225 000,00	29 660,00
3326	6127		11 000 000,00	5 665 000,00	4 072 226,10
3326	6321		10 000 000,00	9 820 000,00	9 820 000,00
3326	6371			1 112 000,00	1 111 883,00
3326	6380			16 000,00	16 000,00
3326			24 001 000,00	18 944 000,00	16 736 466,05
3329	5011		20 000,00	20 000,00	5 449,63
3329	5031		5 000,00	5 000,00	1 351,51
3329	5032		2 000,00	2 000,00	490,47
3329	5139		3 000,00	3 000,00	
3329	5329		200 000,00	200 000,00	200 000,00
3329			230 000,00	230 000,00	207 291,61
3330	5223		70 000,00	115 000,00	115 000,00
3330			70 000,00	115 000,00	115 000,00
3341	5169		25 000,00		
3341	5171		10 000,00	30 000,00	22 570,04
3341	6121			47 000,00	46 323,00
3341			35 000,00	77 000,00	68 893,04
3349	5021		305 000,00	257 000,00	175 800,00
3349	5042		20 000,00		

II. ROZPOČTOVÉ VÝDAJE

Paragraf	Položka	Text	Schválený rozpočet	Rozpočet po změnách	Výsledek od počátku roku
a	b		1	2	3
3349	5136		312 000,00	360 000,00	336 076,40
3349	5137			38 000,00	37 384,36
3349	5139		600 000,00	682 000,00	654 861,64
3349	5168		10 000,00		
3349	5169		8 506 000,00	9 228 000,00	7 857 321,59
3349	5179		10 000,00	10 000,00	
3349	5194		2 000,00		
3349	5901		74 000,00		
3349			9 839 000,00	10 575 000,00	9 061 443,99
3369	5223		50 000,00	50 000,00	30 000,00
3369			50 000,00	50 000,00	30 000,00
3392	5021			50 000,00	40 305,00
3392	5137		50 000,00	100 000,00	38 280,00
3392	5139			2 000,00	1 387,00
3392	5151		135 000,00	165 000,00	142 826,00
3392	5152		420 000,00	590 000,00	582 348,00
3392	5154		150 000,00	130 000,00	11 643,41
3392	5161			4 000,00	
3392	5163		40 000,00	40 000,00	30 481,00
3392	5164			14 000,00	13 346,30
3392	5166			40 000,00	39 204,00
3392	5169		344 000,00	339 000,00	279 563,20
3392	5171		1 420 000,00	829 000,00	585 192,99
3392	5175			4 000,00	2 882,00
3392	5222		20 000,00		
3392	5331		42 645 000,00	43 915 000,00	43 915 000,00
3392	5336			25 000,00	25 000,00
3392	5339		40 000,00	40 000,00	40 000,00
3392	6121		3 260 000,00	3 614 000,00	3 480 062,41
3392			48 524 000,00	49 901 000,00	49 227 521,31
3399	5021		491 000,00	450 000,00	280 477,00
3399	5041		118 000,00	145 020,13	66 860,37
3399	5136		7 000,00	76 034,00	75 034,00
3399	5137		113 000,00	552 092,03	243 085,78
3399	5138			21 000,00	20 812,00
3399	5139		1 764 000,00	1 566 495,22	1 103 588,55
3399	5151		12 000,00	12 000,00	
3399	5153		50 000,00	52 000,00	7 298,82
3399	5154		71 000,00	61 000,00	24 659,71
3399	5156		2 000,00	1 000,00	500,00
3399	5164		238 000,00	198 000,00	166 120,00
3399	5169		8 860 000,00	9 749 174,71	8 154 213,45
3399	5171		35 000,00	25 000,00	12 778,00
3399	5172			9 812,61	7 804,50
3399	5175		1 384 000,00	1 401 303,00	940 796,85
3399	5189				
3399	5192		25 000,00	25 000,00	10 462,87
3399	5194		2 498 000,00	2 534 542,00	1 706 315,52
3399	5199				
3399	5212		45 000,00	10 000,00	10 000,00
3399	5221		10 000,00	102 000,00	102 000,00
3399	5222		459 000,00	665 300,00	665 300,00
3399	5223			60 000,00	60 000,00
3399	5229		120 000,00	126 000,00	93 200,00
3399	5331		20 000,00	20 000,00	20 000,00
3399	5336			30 000,00	30 000,00
3399	5339		50 000,00	50 000,00	50 000,00
3399	5492		58 000,00	80 000,00	69 200,00
3399	5901		137 000,00	77 000,00	
3399	6121			93 000,00	
3399	6122			185 000,00	
3399			16 567 000,00	18 377 773,70	13 920 507,42
3412	5021		724 000,00	967 000,00	680 184,00
3412	5031		120 000,00	129 000,00	71 879,00
3412	5032		42 000,00	49 000,00	26 083,00
3412	5123			12 000,00	11 200,00
3412	5137		2 062 000,00	537 000,00	201 462,49
3412	5139		340 000,00	1 480 000,00	1 290 964,75

II. ROZPOČTOVÉ VÝDAJE

Paragraf	Položka	Text	Schválený rozpočet	Rozpočet po změnách	Výsledek od počátku roku
a	b		1	2	3
3412	5151		404 000,00	409 000,00	305 587,00
3412	5152		22 000,00	32 000,00	29 823,00
3412	5153		290 000,00	390 000,00	161 916,04
3412	5154		1 952 000,00	1 933 800,00	1 691 948,73
3412	5155		15 000,00	15 000,00	14 514,73
3412	5156		20 000,00	20 000,00	9 280,00
3412	5162		5 000,00	5 000,00	3 194,40
3412	5163		119 000,00	119 000,00	30 000,00
3412	5164		103 000,00	131 000,00	94 065,02
3412	5166		20 000,00	20 000,00	
3412	5168		10 000,00	105 000,00	100 188,00
3412	5169		5 271 000,00	11 048 000,00	8 149 352,17
3412	5171		50 078 000,00	55 130 522,00	48 224 631,89
3412	5331		12 653 000,00	18 339 000,00	18 339 000,00
3412	5362			20 000,00	19 475,00
3412	5901		470 000,00	65 000,00	
3412	5909			11 986 000,00	11 985 960,59
3412	6119			2 568 000,00	2 567 906,03
3412	6121		802 893 000,00	415 104 926,50	381 214 569,51
3412	6122		8 690 000,00	5 758 000,00	5 544 952,30
3412	6130		17 000 000,00		
3412	6351		600 000,00	3 670 366,00	3 670 366,00
3412			903 903 000,00	530 043 614,50	484 438 503,65
3419	5021		40 000,00	50 000,00	35 060,00
3419	5136			4 000,00	3 107,00
3419	5139		141 000,00	64 000,00	18 050,00
3419	5154		10 000,00	11 000,00	4 926,76
3419	5163			12 000,00	
3419	5164		30 000,00	28 000,00	4 770,00
3419	5166		300 000,00	499 000,00	435 106,28
3419	5169		6 942 000,00	3 803 863,60	3 179 652,56
3419	5173			365 000,00	363 650,00
3419	5175		91 000,00	104 000,00	72 923,00
3419	5189				
3419	5192			350 000,00	350 000,00
3419	5194		179 000,00	402 711,66	337 123,59
3419	5212		46 000,00	41 000,00	35 000,00
3419	5213		110 234 000,00	201 474 000,00	201 028 705,65
3419	5221		1 910 000,00	2 181 000,00	2 181 000,00
3419	5222		226 927 000,00	232 312 600,00	231 961 634,64
3419	5223			11 000,00	11 000,00
3419	5229		100 000,00	330 000,00	325 000,00
3419	5331		1 805 000,00	1 805 000,00	1 800 000,00
3419	5332			400 000,00	400 000,00
3419	5339		8 000,00	8 000,00	6 000,00
3419	5493			102 000,00	102 000,00
3419	5494		100 000,00	100 000,00	93 629,00
3419	5622			475 000,00	475 000,00
3419	5901		26 831 000,00		
3419	5909		350 000,00		
3419	6201				
3419	6313			4 920 000,00	4 876 334,00
3419	6322		361 000,00	29 647 573,00	29 286 573,00
3419	6901		50 000 000,00	6 258 000,00	
3419			426 405 000,00	485 758 748,26	477 386 245,48
3421	5021		135 000,00	120 000,00	67 480,00
3421	5137		871 000,00	562 000,00	237 738,22
3421	5139		229 000,00	266 000,00	88 874,91
3421	5151		15 000,00	15 000,00	11 323,00
3421	5153		153 000,00	207 000,00	205 737,00
3421	5154		150 000,00	102 000,00	97 642,54
3421	5163		36 000,00	60 851,00	57 254,00
3421	5164		65 000,00	73 000,00	50 329,40
3421	5166		104 000,00	50 000,00	26 000,00
3421	5169		6 663 000,00	4 781 000,00	3 594 143,80
3421	5171		4 795 000,00	4 593 000,00	2 748 675,87
3421	5175		20 000,00	18 000,00	
3421	5192		2 000,00	2 000,00	

II. ROZPOČTOVÉ VÝDAJE

Paragraf	Položka	Text	Schválený rozpočet	Rozpočet po změnách	Výsledek od počátku roku
a	b		1	2	3
3421	5194		76 000,00	48 000,00	30 577,00
3421	5212		25 000,00	225 000,00	225 000,00
3421	5213			171 000,00	171 000,00
3421	5221		21 000,00	220 000,00	220 000,00
3421	5222		17 000 000,00	15 718 040,00	15 495 488,59
3421	5223			539 000,00	539 000,00
3421	5229		130 000,00	48 000,00	40 000,00
3421	5339		25 000,00	879 000,00	851 000,00
3421	5493			15 000,00	15 000,00
3421	5901		1 370 000,00	51 000,00	
3421	6121		18 342 000,00	21 526 000,00	18 667 547,68
3421	6122			1 548 000,00	1 469 875,48
3421	6130			3 657 000,00	3 297 300,00
3421	6322		2 000 000,00	1 786 000,00	1 414 000,00
3421	6323			140 000,00	140 000,00
3421	6359			74 000,00	74 000,00
3421			52 227 000,00	57 494 891,00	49 834 987,49
3429	5021		311 000,00	416 000,00	357 157,00
3429	5031		83 000,00	48 000,00	18 853,00
3429	5032		30 000,00	25 000,00	6 840,00
3429	5132				
3429	5134				
3429	5136		9 000,00	9 000,00	280,00
3429	5137		489 000,00	48 000,00	28 924,00
3429	5139		126 000,00	126 000,00	70 270,87
3429	5151		213 000,00	134 000,00	48 356,24
3429	5152		210 000,00	242 000,00	170 300,02
3429	5153		124 000,00	147 000,00	130 013,97
3429	5154		256 000,00	233 000,00	117 791,67
3429	5157		13 000,00	3 000,00	2 533,13
3429	5161		1 000,00		
3429	5162		7 000,00	2 000,00	1 480,31
3429	5163		3 000,00	3 000,00	2 991,00
3429	5164		125 000,00	151 000,00	128 424,00
3429	5167		5 000,00	5 000,00	5 000,00
3429	5169		2 067 000,00	1 027 000,00	628 450,57
3429	5171		533 000,00	53 000,00	16 000,00
3429	5175		83 000,00	110 000,00	47 849,04
3429	5194		5 000,00	4 000,00	3 985,00
3429	5199				
3429	5212		6 000,00	6 000,00	1 000,00
3429	5221			135 000,00	135 000,00
3429	5222		1 838 000,00	1 285 400,00	1 255 240,00
3429	5223		8 000,00	80 000,00	80 000,00
3429	5229		141 000,00	121 000,00	99 000,00
3429	5332			15 000,00	15 000,00
3429	5339		10 000,00		
3429	5492		100 000,00	60 000,00	60 000,00
3429	5499		30 000,00	30 000,00	28 959,00
3429	5901		90 000,00		
3429	6121		7 890 000,00	7 361 000,00	4 296 917,73
3429			14 806 000,00	11 879 400,00	7 756 616,55
3511	5011		1 034 000,00	1 034 000,00	991 306,00
3511	5031		257 000,00	257 000,00	236 636,74
3511	5032		94 000,00	94 000,00	85 879,52
3511	5132		3 000,00	3 000,00	
3511	5137		30 000,00	200 000,00	168 758,70
3511	5139		250 000,00	250 000,00	107 115,14
3511	5151		275 000,00	300 000,00	271 068,00
3511	5152		1 110 000,00	1 340 000,00	1 331 615,00
3511	5153		10 000,00	10 000,00	2 180,40
3511	5154		800 000,00	1 200 000,00	977 227,41
3511	5162		20 000,00	20 000,00	8 374,00
3511	5169		2 200 000,00	2 200 000,00	1 678 426,60
3511	5171		1 830 000,00	1 619 000,00	879 693,90
3511	5331		21 438 000,00	22 688 000,00	22 688 000,00
3511	5424		20 000,00	20 000,00	
3511	5811		101 000,00	101 000,00	34 753,00

II. ROZPOČTOVÉ VÝDAJE

Paragraf	Položka	Text	Schválený rozpočet	Rozpočet po změnách	Výsledek od počátku roku
a	b		1	2	3
3511	5909		780 000,00	796 000,00	795 309,00
3511	6121		22 571 000,00	9 783 000,00	9 258 441,66
3511	6351			4 000 000,00	3 871 267,79
3511			52 823 000,00	45 915 000,00	43 386 052,86
3521	5222			40 000,00	40 000,00
3521				40 000,00	40 000,00
3522	5331		78 936 000,00	85 848 000,00	85 847 544,00
3522	5336			9 476 286,02	9 476 286,02
3522	5651		35 000 000,00	35 000 000,00	35 000 000,00
3522	6351		41 110 000,00	17 269 000,00	17 267 929,02
3522	6356			43 375 158,92	43 375 158,92
3522	6451		40 000 000,00	40 000 000,00	40 000 000,00
3522			195 046 000,00	230 968 444,94	230 966 917,96
3523	5331		18 516 000,00	19 240 000,00	19 239 394,00
3523			18 516 000,00	19 240 000,00	19 239 394,00
3525	5166			205 000,00	5 000,00
3525	6121			20 100 000,00	15 650 225,91
3525				20 305 000,00	15 655 225,91
3529	5331		55 568 000,00	55 822 000,00	55 822 000,00
3529			55 568 000,00	55 822 000,00	55 822 000,00
3533	6359		4 000 000,00	4 000 000,00	4 000 000,00
3533			4 000 000,00	4 000 000,00	4 000 000,00
3541	5166			240 000,00	240 000,00
3541	5221			11 077 000,00	11 077 000,00
3541	5222		8 317 000,00		
3541	5339		2 377 000,00	2 377 000,00	2 377 000,00
3541			10 694 000,00	13 694 000,00	13 694 000,00
3543	5169		3 000,00	3 000,00	
3543	5222		40 000,00		
3543	5229		10 000,00	10 000,00	10 000,00
3543	6323			293 000,00	292 700,00
3543			53 000,00	306 000,00	302 700,00
3545	5331		5 494 000,00	5 505 000,00	5 505 000,00
3545	5336			120 000,00	120 000,00
3545			5 494 000,00	5 625 000,00	5 625 000,00
3599	5136		3 000,00	3 000,00	
3599	5137			152 000,00	151 113,27
3599	5139		1 865 000,00	1 223 000,00	436 082,42
3599	5154		12 000,00	12 000,00	7 160,54
3599	5162		42 000,00	42 000,00	11 999,99
3599	5163		39 000,00	39 000,00	28 505,00
3599	5164		25 000,00	70 000,00	68 723,92
3599	5166		6 400 000,00	3 780 000,00	2 898 925,58
3599	5167		97 000,00	97 000,00	56 720,00
3599	5168			150 000,00	150 000,00
3599	5169		4 654 000,00	4 642 000,00	3 457 353,41
3599	5171		20 000,00	38 000,00	37 972,34
3599	5175		290 000,00	290 000,00	147 506,25
3599	5194		261 000,00	261 000,00	147 620,00
3599	5221		5 100 000,00	6 020 000,00	5 900 000,00
3599	5222		1 140 000,00	1 506 000,00	1 506 000,00
3599	5223		3 250 000,00	3 430 000,00	3 430 000,00
3599	5229		410 000,00		
3599	5494		20 000,00	20 000,00	
3599	6121		18 600 000,00	18 184 000,00	12 078 230,00
3599			42 228 000,00	39 959 000,00	30 513 912,72
3612	5011		341 000,00	341 000,00	20 400,00
3612	5021		379 000,00	479 000,00	332 550,00
3612	5031		100 000,00	125 000,00	5 059,00
3612	5032		36 000,00	45 000,00	1 836,00
3612	5122			8 000,00	7 828,00
3612	5123			21 000,00	19 527,00
3612	5137		505 000,00	166 000,00	138 136,17
3612	5139		231 000,00	302 000,00	39 575,34
3612	5141		2 635 000,00	3 491 843,00	2 616 376,46

II. ROZPOČTOVÉ VÝDAJE

Paragraf	Položka	Text	Schválený rozpočet	Rozpočet po změnách	Výsledek od počátku roku
a	b		1	2	3
3612	5151		5 585 000,00	8 085 000,00	6 702 343,08
3612	5152		10 200 000,00	20 800 000,00	20 214 005,35
3612	5153		900 000,00	1 000 000,00	270 595,59
3612	5154		2 605 000,00	4 405 000,00	2 524 738,57
3612	5162		20 000,00	20 000,00	
3612	5163		803 000,00	803 000,00	
3612	5164		107 000,00	107 000,00	
3612	5166		10 237 000,00	10 326 000,00	1 990 410,20
3612	5168		160 000,00	160 000,00	
3612	5169		8 518 000,00	14 742 954,50	8 290 758,26
3612	5171		30 592 000,00	76 682 000,00	22 946 279,52
3612	5191			5 000,00	3 226,00
3612	5192		200 000,00	200 000,00	100,00
3612	5199		590 000,00	590 000,00	474 984,00
3612	5361		212 000,00	182 000,00	74 000,00
3612	5362		220 000,00	214 000,00	64 160,06
3612	5363		10 000,00	11 000,00	257,00
3612	5904			105 284,25	105 284,25
3612	5909		23 770 000,00	17 671 000,00	4 792 077,50
3612	6111			168 000,00	143 990,00
3612	6119			13 000,00	13 000,00
3612	6121		853 728 000,00	1 148 073 678,36	652 107 014,01
3612	6122		150 000,00	588 000,00	339 088,18
3612	6123			1 650 000,00	639 900,00
3612	6125		450 000,00	450 000,00	310 228,00
3612	6130			3 367 000,00	3 366 900,00
3612	6202			30 000,00	30 000,00
3612	6313			4 708 000,00	4 708 000,00
3612	6901		45 000 000,00	32 193 000,00	
3612			998 284 000,00	1 352 328 760,11	733 292 627,54
3613	5011		1 457 000,00	1 451 000,00	1 049 682,00
3613	5031		361 000,00	361 000,00	259 329,00
3613	5032		132 000,00	132 000,00	94 110,00
3613	5123			35 000,00	34 393,04
3613	5131		2 000,00	2 000,00	725,00
3613	5132		11 000,00	26 000,00	19 775,95
3613	5133		3 000,00	2 000,00	378,00
3613	5137		1 425 000,00	330 559,00	123 800,50
3613	5139		192 000,00	288 252,00	222 961,89
3613	5149				1,86
3613	5151		2 702 000,00	2 924 500,00	2 192 101,87
3613	5152		6 993 000,00	12 013 348,00	11 576 223,46
3613	5153		2 812 000,00	4 360 800,00	2 960 448,37
3613	5154		4 574 000,00	7 536 468,00	5 156 542,63
3613	5157		45 000,00	50 652,00	40 811,00
3613	5162		10 000,00	10 000,00	
3613	5163		89 000,00	122 732,00	50 963,50
3613	5164		703 000,00	565 056,50	438 247,99
3613	5166		572 000,00	569 170,00	78 546,50
3613	5168		15 000,00	145 000,00	117 660,40
3613	5169		13 345 000,00	14 996 115,50	13 102 577,41
3613	5171		44 971 000,00	39 113 400,00	28 540 373,86
3613	5192		460 000,00	460 000,00	26 205,36
3613	5199				
3613	5362		155 000,00	155 000,00	10 000,00
3613	5901		2 300 000,00		
3613	5909		945 000,00	1 045 000,00	612 418,08
3613	6121		100 133 000,00	124 241 353,67	70 965 315,33
3613	6122			55 000,00	54 728,37
3613			184 407 000,00	210 991 406,67	137 728 321,37
3619	5163		100 000,00	100 000,00	
3619	5361		10 000,00	10 000,00	2 000,00
3619	5909		40 000,00	40 000,00	
3619			150 000,00	150 000,00	2 000,00
3631	5137		65 000,00	76 000,00	25 576,20
3631	5139		10 000,00	6 000,00	5 054,80
3631	5154		209 000,00	180 969,00	91 990,39
3631	5169		210 007 000,00	245 848 031,00	243 403 446,60

II. ROZPOČTOVÉ VÝDAJE

Paragraf	Položka	Text	Schválený rozpočet	Rozpočet po změnách	Výsledek od počátku roku
a	b		1	2	3
3631	5171		420 000,00	1 327 000,00	1 135 804,39
3631	6121			410 000,00	92 444,00
3631	6313			20 898 000,00	20 896 863,95
3631			210 711 000,00	268 746 000,00	265 651 180,33
3632	5164		6 000,00	6 000,00	
3632	5166		595 000,00	95 000,00	66 856,00
3632	5169		323 000,00	185 000,00	137 472,90
3632	5171		500 000,00	295 000,00	210 547,00
3632	5191		8 000,00	8 000,00	
3632	5192		1 000,00	1 000,00	100,00
3632	5321		15 000,00	317 000,00	316 944,00
3632	5331		48 165 000,00	56 027 000,00	56 026 685,32
3632	5811		2 040 000,00	2 492 000,00	1 616 948,42
3632	6121		604 000,00	3 570 000,00	3 392 353,07
3632	6313			7 000 000,00	7 000 000,00
3632	6351		92 321 000,00	81 351 000,00	80 906 167,25
3632			144 578 000,00	151 347 000,00	149 674 073,96
3633	5169		4 113 000,00	4 474 000,00	4 466 208,16
3633	5171		86 000,00	4 745 500,00	4 019 320,61
3633	5213		14 505 000,00	14 505 000,00	14 504 880,00
3633	6121		3 600 000,00	1 813 000,00	1 317 918,11
3633	6313			9 200 000,00	9 200 000,00
3633			22 304 000,00	34 737 500,00	33 508 326,88
3634	6122			6 049 000,00	6 048 266,00
3634				6 049 000,00	6 048 266,00
3635	5021		54 000,00	54 000,00	
3635	5139		100 000,00	100 000,00	3 025,00
3635	5162			39 000,00	38 791,75
3635	5164		92 000,00	92 000,00	39 809,00
3635	5166		7 202 000,00	7 123 000,00	2 178 460,52
3635	5168		145 000,00	145 000,00	54 268,50
3635	5169		1 437 000,00	1 437 000,00	103 239,00
3635	5175		43 000,00	43 000,00	
3635	5192		75 000,00	75 000,00	
3635	5331		51 684 000,00	74 238 000,00	73 238 000,00
3635	6119		15 121 000,00	5 621 000,00	5 086 329,02
3635	6351		14 600 000,00	14 600 000,00	12 863 766,16
3635			90 553 000,00	103 567 000,00	93 605 688,95
3636	5011		1 204 000,00	5 947 000,00	4 135 203,00
3636	5021		660 000,00	356 000,00	194 916,00
3636	5031		299 000,00	1 684 000,00	1 017 146,00
3636	5032		106 000,00	613 000,00	367 258,00
3636	5041		25 000,00	25 000,00	21 476,41
3636	5042		170 000,00	170 000,00	60 715,30
3636	5134		50 000,00	50 000,00	12 494,86
3636	5137		235 000,00	222 000,00	74 937,60
3636	5139		1 670 000,00	1 754 000,00	1 455 448,15
3636	5151				
3636	5163		99 000,00	99 000,00	12 169,00
3636	5164		225 000,00	2 701 000,00	2 003 042,04
3636	5166		19 161 000,00	8 603 000,00	6 334 407,11
3636	5167		50 000,00	600 000,00	533 610,00
3636	5168		2 542 000,00	3 505 000,00	2 971 347,56
3636	5169		18 253 000,00	25 156 000,00	20 902 791,89
3636	5171		60 000,00	60 000,00	14 279,72
3636	5173		321 000,00	519 000,00	247 689,57
3636	5175		965 000,00	996 000,00	783 081,56
3636	5176			40 000,00	37 656,69
3636	5179			117 000,00	116 523,00
3636	5194		114 000,00	120 000,00	58 348,00
3636	5221			1 100 000,00	1 100 000,00
3636	5332			2 500 000,00	2 500 000,00
3636	5494		10 000,00	70 000,00	45 000,00
3636	5901		6 000 000,00		
3636	6121		1 852 000,00	6 202 000,00	1 768 989,00
3636			54 071 000,00	63 209 000,00	46 768 530,46
3639	5011		2 410 000,00	2 494 645,00	2 451 428,00

II. ROZPOČTOVÉ VÝDAJE

Paragraf	Položka	Text	Schválený rozpočet	Rozpočet po změnách	Výsledek od počátku roku
a	b		1	2	3
3639	5021		600 000,00	923 000,00	845 253,00
3639	5031		714 000,00	808 170,00	732 936,00
3639	5032		260 000,00	303 218,00	264 141,00
3639	5042		97 000,00	97 000,00	96 140,00
3639	5122		50 000,00	76 000,00	73 293,00
3639	5132		99 000,00	98 000,00	47 412,87
3639	5134		5 000,00	5 000,00	1 400,13
3639	5137		2 050 000,00	2 587 500,00	1 948 176,80
3639	5139		1 593 000,00	1 721 600,00	1 193 201,92
3639	5151		635 000,00	752 000,00	481 995,12
3639	5152		400 000,00	235 000,00	159 645,50-
3639	5153		50 000,00	50 000,00	30 243,77
3639	5154		1 180 000,00	1 710 400,00	945 783,75
3639	5156		225 000,00	225 000,00	166 761,00
3639	5161				
3639	5162		3 000,00	3 000,00	
3639	5163		243 000,00	258 000,00	241 332,00
3639	5164		555 000,00	1 095 000,00	1 029 846,50
3639	5165		15 000,00	13 600,00	9 000,00
3639	5166		71 261 000,00	21 390 000,00	9 587 884,36
3639	5167		16 000,00	16 000,00	8 420,00
3639	5168		19 000,00	19 000,00	
3639	5169		26 742 000,00	28 479 625,00	17 635 211,91
3639	5171		26 540 000,00	11 247 369,00	6 533 927,78
3639	5172		35 000,00	35 000,00	22 687,00
3639	5173		1 000,00	1 000,00	
3639	5175		55 000,00	55 000,00	53 687,00
3639	5191		30 000,00		
3639	5192		8 432 000,00	8 328 000,00	3 407 513,69
3639	5199			30 000,00	1 367,00
3639	5212		40 000,00	40 000,00	
3639	5213		300 000,00	290 000,00	150 000,00
3639	5331		18 500 000,00	20 400 000,00	20 400 000,00
3639	5361		440 000,00	440 000,00	308 480,00
3639	5362		2 000 000,00	2 141 000,00	1 533 192,00
3639	5363			49 000,00	51 695,76
3639	5424		27 000,00	60 000,00	38 777,00
3639	5811		92 000,00	92 000,00	
3639	5901		16 000,00	42 000,00	
3639	5909		2 268 000,00	2 192 000,00	92 673,50
3639	6121		210 760 000,00	197 534 378,16	145 006 442,31
3639	6122		8 500 000,00	8 825 000,00	8 612 663,16
3639	6123		523 000,00	1 168 000,00	601 873,00
3639	6129			6 395 000,00	5 171 058,64
3639	6130		440 729 000,00	135 636 000,00	91 291 748,94
3639	6142			42 000,00	41 140,00
3639			828 510 000,00	458 403 505,16	320 949 142,41
3699	5151		50 000,00	50 000,00	6 560,00
3699	5153			30 000,00	
3699	5154		75 000,00	200 000,00	158 626,05
3699	5164		5 000,00	5 000,00	3 250,00
3699	5166		250 000,00	220 000,00	113 895,00
3699	5169		780 000,00	2 073 000,00	1 141 822,55
3699	5171		500 000,00	4 879 000,00	4 438 845,46
3699	5222		25 000,00	25 000,00	25 000,00
3699	5499		100 000,00	100 000,00	
3699	6121			1 305 000,00	135 207,40
3699			1 785 000,00	8 887 000,00	6 023 206,46
3716	5011		150 000,00	350 000,00	301 820,00
3716	5031		37 000,00	87 000,00	74 604,00
3716	5032		13 000,00	31 000,00	27 075,45
3716	5137			210 000,00	208 785,50
3716	5154		50 000,00	100 000,00	36 488,82
3716	5163		24 000,00	24 000,00	14 752,00
3716	5164		17 000,00	17 000,00	8 993,65
3716	5166		300 000,00	150 000,00	148 437,58
3716	5168		150 000,00	150 000,00	143 791,56
3716	5169		2 730 000,00	2 680 000,00	2 569 390,81

II. ROZPOČTOVÉ VÝDAJE

Paragraf	Položka	Text	Schválený rozpočet	Rozpočet po změnách	Výsledek od počátku roku
a	b		1	2	3
3716	5171			200 000,00	190 923,48
3716	6121			600 000,00	586 615,26
3716	6122		200 000,00	80 000,00	
3716			3 671 000,00	4 679 000,00	4 311 678,11
3719	5011		190 000,00	600 000,00	565 647,00
3719	5031		47 000,00	149 000,00	141 594,00
3719	5032		17 000,00	57 000,00	53 312,00
3719	5139		20 000,00	50 000,00	41 536,00
3719	5164		50 000,00	50 000,00	
3719	5166		200 000,00	170 000,00	
3719	5169			30 000,00	28 259,55
3719			524 000,00	1 106 000,00	830 348,55
3722	5011		223 000,00	622 000,00	515 000,00
3722	5021			47 000,00	39 600,00
3722	5031			99 000,00	72 416,00
3722	5032			36 000,00	26 280,00
3722	5137		375 000,00	845 686,80	371 735,51
3722	5139		358 000,00	498 293,00	433 562,00
3722	5161				
3722	5164		57 000,00	225 558,00	193 156,16
3722	5169		207 720 000,00	215 801 124,29	212 116 788,48
3722	5171		4 723 000,00	6 275 639,20	4 373 461,22
3722	6121		11 244 000,00	23 078 260,78	15 782 643,04
3722			224 700 000,00	247 528 562,07	233 924 642,41
3723	5169		105 000,00	168 000,00	148 496,00
3723			105 000,00	168 000,00	148 496,00
3725	5137				
3725	5139		130 000,00	25 000,00	10 000,00
3725	5151		2 000,00	2 000,00	133,00
3725	5164		110 000,00	110 000,00	18 000,00
3725	5166		300 000,00	400 000,00	
3725	5169		154 526 000,00	159 420 000,00	146 128 381,05
3725	5171		8 100 000,00	1 883 000,00	1 163 830,10
3725	5192		100 000,00	100 000,00	
3725	5362			1 000,00	81,00
3725	5909			12 000,00	11 289,50
3725	6121		9 906 000,00	3 177 000,00	2 991 863,00
3725	6129		350 000,00	350 000,00	
3725			173 524 000,00	165 480 000,00	150 323 577,65
3729	5011		35 000,00	35 000,00	30 359,48
3729	5031		9 000,00	9 000,00	7 529,17
3729	5032		4 000,00	4 000,00	2 732,47
3729	5169		4 482 000,00	5 714 000,00	4 660 899,30
3729			4 530 000,00	5 762 000,00	4 701 520,42
3733	5166		642 000,00	642 000,00	441 238,60
3733			642 000,00	642 000,00	441 238,60
3739	5166		430 000,00	213 000,00	20 570,00
3739	5168		220 000,00	237 000,00	236 627,60
3739	5169		500 000,00	500 000,00	
3739	5171		10 000,00	10 000,00	
3739	6121		10 800 000,00	412 000,00	411 400,00
3739			11 960 000,00	1 372 000,00	668 597,60
3741	5139				
3741	5166		300 000,00	300 000,00	72 600,00
3741	5169		420 000,00	420 000,00	215 603,67
3741	5221		200 000,00	400 000,00	400 000,00
3741	5331		69 706 000,00	75 517 000,00	75 517 000,00
3741	5336			947 620,00	947 620,00
3741	5904			24 000,00	23 595,00
3741	6121			70 000,00	41 774,00
3741	6321		200 000,00		
3741	6351		55 200 000,00	47 200 000,00	45 457 532,73
3741			126 026 000,00	124 878 620,00	122 675 725,40
3742	5137		40 000,00	40 000,00	25 450,00
3742	5139			40 000,00	36 287,90
3742	5164		6 000,00	6 000,00	6 000,00

II. ROZPOČTOVÉ VÝDAJE

Paragraf	Položka	Text	Schválený rozpočet	Rozpočet po změnách	Výsledek od počátku roku
a	b		1	2	3
3742	5166		200 000,00	160 000,00	80 660,00
3742	5168		60 000,00	60 000,00	5 000,00
3742	5169		650 000,00	650 000,00	602 038,79
3742	5171		30 000,00	30 000,00	2 278,43
3742	6121		970 000,00	100 000,00	64 130,00
3742			1 956 000,00	1 086 000,00	821 845,12
3744	5137		21 000,00	21 000,00	
3744	5139		229 000,00	229 000,00	
3744	5154		684 000,00	223 000,00	12 012,17
3744	5164			15 000,00	12 269,40
3744	5166			275 000,00	269 750,00
3744	5168		600 000,00	600 000,00	
3744	5169		146 000,00	546 000,00	328 466,30
3744	5362			46 000,00	45 875,00
3744	6119			771 000,00	716 707,20
3744	6121		83 500 000,00	274 948 437,32	242 410 166,85
3744	6129		758 000,00		
3744	6130		37 158 000,00	10 101 000,00	10 100 350,00
3744			123 096 000,00	287 775 437,32	253 895 596,92
3745	5011		2 488 000,00	2 370 412,70	2 123 370,52
3745	5021		424 000,00	319 000,00	195 265,00
3745	5031		625 000,00	630 734,26	528 156,22
3745	5032		230 000,00	233 395,16	190 846,62
3745	5123		5 000,00	37 000,00	31 641,00
3745	5132		46 000,00	53 000,00	28 165,60
3745	5134		65 000,00	65 000,00	54 470,00
3745	5137		3 531 000,00	4 821 580,00	3 257 860,54
3745	5139		3 310 000,00	3 471 245,15	2 594 214,06
3745	5151		820 000,00	954 000,00	538 289,45
3745	5154		1 070 000,00	1 340 000,00	1 010 664,48
3745	5156		576 000,00	564 000,00	527 100,97
3745	5161		2 000,00	5 000,00	1 016,00
3745	5163		93 000,00	89 000,00	73 454,00
3745	5164		659 000,00	699 094,00	459 150,20
3745	5166		3 414 000,00	2 633 900,00	1 274 935,00
3745	5168		50 000,00	50 000,00	5 793,00
3745	5169		184 915 000,00	202 956 388,90	179 006 041,45
3745	5171		25 107 000,00	27 270 666,73	20 214 813,75
3745	5175		54 000,00	54 000,00	10 827,25
3745	5192		120 000,00	50 000,00	7 000,00
3745	5213		10 000,00	30 000,00	30 000,00
3745	5221		23 000,00	20 000,00	
3745	5222		118 000,00	118 000,00	100 000,00
3745	5225		3 400 000,00	2 782 000,00	1 709 996,00
3745	5229		20 000,00		
3745	5331		48 543 000,00	50 436 000,00	50 436 611,26
3745	5339		20 000,00	179 000,00	167 312,00
3745	5493		10 000,00	21 000,00	20 690,00
3745	5901		330 000,00		
3745	6121		149 325 550,00	302 588 791,00	250 256 038,21
3745	6122		1 470 000,00	968 000,00	911 429,34
3745	6127				
3745	6351		28 354 000,00	28 548 000,00	26 059 956,81
3745			459 227 550,00	634 358 207,90	541 825 108,73
3749	5139		100 000,00	125 000,00	123 858,00
3749	5166		60 000,00		
3749	5169		990 000,00	4 054 000,00	1 226 206,09
3749	5221			25 000,00	25 000,00
3749	5222		250 000,00	175 000,00	175 000,00
3749	5339			25 000,00	25 000,00
3749	5901				
3749	6121				
3749			1 400 000,00	4 404 000,00	1 575 064,09
3753	5169		30 000,00	30 000,00	12 100,00
3753			30 000,00	30 000,00	12 100,00
3792	5137			69 000,00	50 996,00
3792	5139		100 000,00	70 000,00	13 000,00

II. ROZPOČTOVÉ VÝDAJE

Paragraf	Položka	Text	Schválený rozpočet	Rozpočet po změnách	Výsledek od počátku roku
a	b		1	2	3
3792	5164		100 000,00		
3792	5166		50 000,00	50 000,00	
3792	5168		20 000,00	20 000,00	4 557,00
3792	5169		1 250 000,00	1 250 000,00	1 033 326,95
3792	5179			61 000,00	60 500,00
3792	5221		2 200 000,00	2 286 000,00	2 286 000,00
3792	5222		2 530 000,00	1 985 000,00	1 776 544,00
3792	5223			120 000,00	120 000,00
3792	5339		350 000,00	553 000,00	553 000,00
3792	6129		100 000,00	275 000,00	99 401,50
3792			6 700 000,00	6 739 000,00	5 997 325,45
3809	5179		1 300 000,00		
3809	5213			2 200 000,00	2 200 000,00
3809	5222		15 000 000,00	15 300 000,00	15 300 000,00
3809	5332		7 250 000,00	7 600 000,00	7 600 000,00
3809	5339		17 000 000,00	17 000 000,00	17 000 000,00
3809	5901		5 410 000,00		
3809			45 960 000,00	42 100 000,00	42 100 000,00
3900	5021		132 000,00	156 000,00	156 000,00
3900	5031		34 000,00	39 000,00	38 688,00
3900	5032		13 000,00	15 000,00	14 040,00
3900	5041		200 000,00	170 000,00	86 800,00
3900	5137		70 000,00	115 000,00	89 317,67
3900	5139		5 805 000,00	5 720 000,00	5 396 313,65
3900	5151		6 000,00	6 000,00	
3900	5153		40 000,00	64 000,00	63 797,87
3900	5154		10 000,00	15 000,00	14 661,13
3900	5156			4 000,00	4 039,00
3900	5162		10 000,00	10 000,00	8 924,39
3900	5164		250 000,00	505 000,00	469 999,70
3900	5168		460 000,00	545 000,00	469 510,25
3900	5169		35 051 000,00	24 117 000,00	18 515 149,72
3900	5171		10 000,00	5 000,00	
3900	5175		10 000,00	10 000,00	8 425,60
3900	5179		10 000,00	10 000,00	
3900	5194		1 565 000,00	2 115 000,00	1 948 067,63
3900	5212		600 000,00	600 000,00	100 000,00
3900	5213		1 500 000,00	6 729 000,00	6 613 000,00
3900	5221		1 000 000,00	1 000 000,00	895 500,00
3900	5222		3 075 000,00	2 675 000,00	1 699 000,00
3900	5223		300 000,00	300 000,00	50 000,00
3900	5229		200 000,00	203 000,00	23 000,00
3900	5332		400 000,00	400 000,00	373 000,00
3900	5333				
3900	5334			10 000,00	
3900	5339		100 000,00	100 000,00	100 000,00
3900	5492		100 000,00	70 000,00	50 000,00
3900	5493		100 000,00	150 000,00	107 071,00
3900	6119		1 000 000,00	1 000 000,00	
3900	6129		500 000,00	500 000,00	138 061,00
3900			52 551 000,00	47 358 000,00	37 432 366,61
4311	5222		7 000,00	7 000,00	7 000,00
4311			7 000,00	7 000,00	7 000,00
4312	5221			1 859 000,00	1 859 000,00
4312	5222			1 808 000,00	1 808 000,00
4312	5223			1 258 000,00	1 258 000,00
4312	5336			8 970 500,00	8 970 500,00
4312				13 895 500,00	13 895 500,00
4319	5221			8 000,00	8 000,00
4319	5222		25 000,00	2 000,00	2 000,00
4319			25 000,00	10 000,00	10 000,00
4324	5011		9 791 000,00	49 445 928,00	53 436 094,30
4324	5021			46 000,00	24 000,00
4324	5024				
4324	5031		2 411 000,00	12 375 142,71	13 289 345,50
4324	5032		873 000,00	4 349 930,92	4 772 751,50
4324	5038		31 000,00	55 000,00	47 759,00

II. ROZPOČTOVÉ VÝDAJE

Paragraf	Položka	Text	Schválený rozpočet	Rozpočet po změnách	Výsledek od počátku roku
a	b		1	2	3
4324	5123			11 000,00	10 185,90
4324	5132		15 000,00	11 129,75	10 854,75
4324	5133		55 000,00	15 555,00	10 694,00
4324	5136		17 500,00	108 095,00	76 641,01
4324	5137		111 000,00	466 350,06	341 239,24
4324	5139		175 000,00	727 449,35	656 977,16
4324	5151		25 000,00	163 000,00	147 128,35
4324	5152			428 000,00	384 137,25
4324	5153		40 000,00	73 000,00	107 268,39
4324	5154		35 000,00	431 000,00	425 970,64
4324	5156		43 000,00	126 615,53	92 862,22
4324	5157			56 000,00	48 151,00
4324	5161		38 000,00	109 761,70	85 292,76
4324	5162		158 000,00	369 871,23	276 119,44
4324	5164		15 000,00	1 479 000,00	1 383 557,98
4324	5166		15 000,00	8 267,00	5 767,00
4324	5167		352 000,00	2 163 979,00	1 787 408,00
4324	5169		133 000,00	370 740,24	277 352,82
4324	5171		40 000,00	73 796,51	60 751,15
4324	5172			4 784,00	4 783,13
4324	5173		190 000,00	312 498,00	275 456,53
4324	5175		5 000,00	1 083,00	352,00
4324	5176		5 000,00	11 000,00	5 790,00
4324	5178		41 000,00	82 000,00	40 632,00
4324	5179			125 000,00	110 527,00
4324	5194		25 000,00	140 179,00	114 647,22
4324	5199				
4324	5362		3 500,00	10 000,00	7 500,00
4324	5424		160 000,00	575 514,00	651 528,50
4324			14 803 000,00	74 726 670,00	78 969 525,74
4329	5133		1 000,00	1 000,00	986,00
4329	5139		6 000,00	6 000,00	5 719,00
4329	5161		1 000,00	1 000,00	
4329	5169		8 000,00	8 000,00	
4329	5194		154 000,00	159 000,00	86 249,90
4329	5199				
4329	5221			10 000,00	10 000,00
4329	5222			39 500,00	39 500,00
4329	5229			20 000,00	20 000,00
4329			170 000,00	244 500,00	162 454,90
4339	5011				
4339	5031				
4339	5032				
4339	5132			100 000,00	
4339	5136			20 000,00	14 698,30
4339	5137			220 000,00	189 062,80
4339	5139		400 000,00	580 000,00	84 521,81
4339	5151			6 900,00	6 900,00
4339	5152			34 000,00	34 000,00
4339	5154			33 000,00	33 000,00
4339	5162			160 000,00	151 490,65
4339	5164		65 000,00	65 000,00	46 830,00
4339	5167		12 000,00	132 000,00	31 310,00
4339	5169		1 505 000,00	3 377 000,00	1 213 773,53
4339	5171			20 000,00	
4339	5175		10 000,00	10 000,00	5 004,00
4339	5194			33 000,00	33 525,00
4339	5212			75 000,00	75 000,00
4339	5213			100 000,00	100 000,00
4339	5221		300 000,00	735 000,00	735 000,00
4339	5222		500 000,00	2 807 000,00	2 707 000,00
4339	5223		1 311 000,00	1 759 000,00	1 758 730,00
4339	5229		5 028 000,00		
4339	5331		14 334 000,00	14 730 000,00	14 730 000,00
4339	5336			3 660 369,00	3 660 369,00
4339	5339			280 000,00	280 000,00
4339	5364			136 000,00	136 000,00
4339	5492		15 000,00	15 000,00	15 000,00

II. ROZPOČTOVÉ VÝDAJE

Paragraf	Položka	Text	Schválený rozpočet	Rozpočet po změnách	Výsledek od počátku roku
a	b		1	2	3
4339	5493		10 000,00	10 000,00	
4339	5499			940 378,76	28 504,00
4339			23 490 000,00	30 038 647,76	26 069 719,09
4341	5131		5 000,00	5 000,00	1 739,00
4341	5133		6 000,00	6 000,00	2 289,00
4341	5134		20 000,00	21 000,00	6 170,00
4341	5136		25 000,00	15 000,00	5 253,70
4341	5137		345 000,00	207 000,00	182 738,92
4341	5139		316 000,00	266 000,00	236 433,63
4341	5151		460 000,00	520 000,00	339 556,00
4341	5152		20 000,00	20 000,00	14 628,00
4341	5153		940 000,00	1 640 000,00	1 125 459,50
4341	5154		1 312 000,00	1 312 000,00	612 457,37
4341	5156		78 000,00	77 000,00	44 777,21
4341	5157		10 000,00	10 000,00	7 116,00
4341	5161			1 000,00	308,00
4341	5162		286 000,00	256 000,00	230 002,49
4341	5163		149 000,00	119 000,00	103 866,00
4341	5164		100 000,00	260 000,00	242 913,90
4341	5166			220 000,00	220 000,00
4341	5167		40 000,00	52 224,00	40 212,00
4341	5169		1 478 000,00	1 211 000,00	876 103,23
4341	5171		1 413 000,00	1 340 000,00	664 249,37
4341	5172		50 000,00		
4341	5173		130 000,00	130 000,00	124 604,00
4341	5175		10 000,00	13 000,00	10 836,30
4341	5179		5 000,00	5 000,00	2 900,00
4341	5192			21 000,00	20 160,00
4341	5194		481 000,00	86 000,00	73 566,00
4341	5199				
4341	5222			20 000,00	20 000,00
4341	5229			20 000,00	20 000,00
4341	5362		5 000,00	5 000,00	3 000,00
4341	5909			56 000,00	45 129,12
4341	6121		3 381 000,00	4 228 000,00	1 305 399,00
4341			11 065 000,00	12 142 224,00	6 581 867,74
4342	5011			1 247 130,86	1 074 588,88
4342	5031			332 487,02	266 194,39
4342	5032			121 242,11	96 601,38
4342	5133			2 000,00	
4342	5137			17 800,00	1 208,79
4342	5139			20 000,00	14 831,98
4342	5162			25 000,00	19 876,97
4342	5163				
4342	5164				
4342	5167				
4342	5169				
4342	5175			33 700,00	32 016,00
4342	5213			540 000,00	540 000,00
4342	5221			35 000,00	35 000,00
4342	5222		1 400 000,00	1 365 000,00	1 285 000,00
4342	5331		13 400 000,00	14 496 000,00	14 196 000,00
4342	5336			2 539 061,33	2 539 061,33
4342	5424			56 000,00	44 173,00
4342	5909			4 600,00	
4342			14 800 000,00	20 835 021,32	20 144 552,72
4344	5221		15 000,00	9 968 000,00	9 956 000,00
4344	5222			1 481 000,00	1 374 000,00
4344	5223			1 686 000,00	1 686 000,00
4344	5229			15 000,00	15 000,00
4344			15 000,00	13 150 000,00	13 031 000,00
4349	5011		3 813 000,00	7 499 000,00	7 053 310,00
4349	5021		1 021 000,00	3 131 000,00	2 389 153,00
4349	5031		1 126 000,00	2 784 330,00	2 187 407,00
4349	5032		409 000,00	1 096 650,00	827 672,59
4349	5137		45 000,00	248 140,00	171 931,72
4349	5139		352 000,00	534 210,00	348 684,74
4349	5156			5 000,00	5 000,00

II. ROZPOČTOVÉ VÝDAJE

Paragraf	Položka	Text	Schválený rozpočet	Rozpočet po změnách	Výsledek od počátku roku
a	b		1	2	3
4349	5162		85 000,00	208 750,00	171 633,94
4349	5163		53 000,00	59 000,00	58 769,00
4349	5164		5 000,00	5 000,00	
4349	5166		16 000,00	66 500,00	8 712,00
4349	5167		84 000,00	170 750,00	58 800,00
4349	5169		10 398 000,00	10 242 250,00	8 775 705,52
4349	5171		26 000,00	33 000,00	32 328,78
4349	5173		2 000,00	2 000,00	
4349	5175		51 000,00	92 000,00	47 216,27
4349	5179		2 000,00	2 000,00	
4349	5194		7 000,00	21 000,00	7 141,50
4349	5199				
4349	5213		3 000 000,00	15 000,00	15 000,00
4349	5221		5 000,00	550 000,00	545 000,00
4349	5222		418 000,00	2 501 000,00	2 479 000,00
4349	5223			337 000,00	337 000,00
4349	5319			88 000,00	88 000,00
4349	5331		2 191 000,00	2 321 000,00	2 321 000,00
4349	5339		10 000,00	90 000,00	90 000,00
4349	5494		19 000,00	19 000,00	15 263,00
4349	5499		6 000,00	6 000,00	4 310,00
4349			23 144 000,00	32 127 580,00	28 038 039,06
4350	5221			2 993 000,00	2 993 000,00
4350	5222			1 802 000,00	1 802 000,00
4350	5331		250 443 000,00	243 221 000,00	243 221 000,00
4350	5336			158 357 600,00	158 357 600,00
4350	6121		20 620 000,00	16 920 000,00	15 230 531,02
4350	6351		2 900 000,00	2 900 000,00	2 900 000,00
4350			273 963 000,00	426 193 600,00	424 504 131,02
4351	5213			349 000,00	349 000,00
4351	5221			5 279 000,00	5 279 000,00
4351	5222		30 000,00	5 486 000,00	5 486 000,00
4351	5223			5 536 000,00	5 536 000,00
4351	5229		10 000,00	10 000,00	
4351	5336			83 299 300,00	83 299 300,00
4351	6121		91 500 000,00	93 779 000,00	64 191 627,57
4351	6122		3 800 000,00	3 721 000,00	3 705 032,11
4351	6901		31 000 000,00	15 000 000,00	
4351			126 340 000,00	212 459 300,00	167 845 959,68
4353	5221			79 000,00	79 000,00
4353				79 000,00	79 000,00
4354	5221			1 762 000,00	1 762 000,00
4354	5222			740 000,00	740 000,00
4354	5223			2 554 000,00	2 554 000,00
4354				5 056 000,00	5 056 000,00
4355	5336			2 034 800,00	2 034 800,00
4355				2 034 800,00	2 034 800,00
4356	5221			427 000,00	427 000,00
4356	5222			439 000,00	439 000,00
4356	5223			969 000,00	969 000,00
4356	5336			13 284 100,00	13 284 100,00
4356				15 119 100,00	15 119 100,00
4357	5221		25 000,00	1 315 000,00	1 315 000,00
4357	5222		40 000,00	3 784 000,00	3 784 000,00
4357	5223			1 595 000,00	1 595 000,00
4357	5331		54 731 000,00	48 419 000,00	48 419 000,00
4357	5336			151 072 500,00	151 072 500,00
4357	6121		34 719 000,00	2 152 000,00	1 194 995,00
4357			89 515 000,00	208 337 500,00	207 380 495,00
4359	5021		20 000,00	46 000,00	45 550,00
4359	5137			85 000,00	24 439,58
4359	5139		6 000,00	8 000,00	4 145,00
4359	5153			50 000,00	48 405,90
4359	5162			2 000,00	
4359	5169		807 000,00	1 359 000,00	538 267,37
4359	5171		400 000,00	1 120 000,00	910 772,55

II. ROZPOČTOVÉ VÝDAJE

Paragraf	Položka	Text	Schválený rozpočet	Rozpočet po změnách	Výsledek od počátku roku
a	b		1	2	3
4359	5175		25 000,00	22 000,00	19 501,00
4359	5192		22 000,00	20 000,00	10 248,00
4359	5194		83 000,00	108 000,00	64 876,00
4359	5213			30 000,00	30 000,00
4359	5221		6 545 000,00	5 139 000,00	5 139 000,00
4359	5222		74 119 000,00	3 469 000,00	3 468 710,00
4359	5223		40 000,00	2 981 000,00	2 981 000,00
4359	5229				
4359	5336			20 049 100,00	20 049 100,00
4359	5901		527 000,00		
4359	6122			606 000,00	560 551,95
4359	6322			5 500 000,00	5 500 000,00
4359			82 594 000,00	40 594 100,00	39 394 567,35
4371	5221			1 653 000,00	1 653 000,00
4371	5222			1 853 000,00	1 853 000,00
4371	5223			809 000,00	809 000,00
4371				4 315 000,00	4 315 000,00
4372	5221			987 000,00	987 000,00
4372	5222		8 000,00	9 000,00	8 000,00
4372	5336			3 911 900,00	3 911 900,00
4372			8 000,00	4 907 900,00	4 906 900,00
4374	5011			1 738 565,02	1 738 565,02
4374	5031			431 164,13	431 164,13
4374	5032			156 470,85	156 470,85
4374	5221			1 401 000,00	1 401 000,00
4374	5222		90 000,00	4 096 000,00	4 006 000,00
4374	5223		100 000,00	5 365 000,00	5 275 000,00
4374	5331		199 672 000,00	202 640 000,00	202 640 000,00
4374	5336			19 311 800,00	19 311 800,00
4374	6351		6 000 000,00	6 000 000,00	6 000 000,00
4374			205 862 000,00	241 140 000,00	240 960 000,00
4375	5221		30 000,00	509 000,00	509 000,00
4375	5222			5 902 000,00	5 902 000,00
4375	5223			251 000,00	251 000,00
4375	5336			3 948 300,00	3 948 300,00
4375			30 000,00	10 610 300,00	10 610 300,00
4376	5221			3 004 000,00	3 004 000,00
4376				3 004 000,00	3 004 000,00
4377	5221			1 560 000,00	1 560 000,00
4377	5222			446 000,00	446 000,00
4377				2 006 000,00	2 006 000,00
4378	5221			681 000,00	681 000,00
4378	5222			1 750 000,00	1 750 000,00
4378	5223			337 000,00	337 000,00
4378	5336			4 272 300,00	4 272 300,00
4378				7 040 300,00	7 040 300,00
4379	5021		327 000,00	320 200,00	179 500,00
4379	5031				
4379	5032				
4379	5041		1 000,00	1 000,00	
4379	5137			21 000,00	20 910,00
4379	5139		470 000,00	485 000,00	100 506,44
4379	5151		1 000,00		
4379	5152		26 000,00	33 647,00	33 647,00
4379	5162		9 500,00	9 577,10	9 029,10
4379	5164		129 000,00	146 000,00	75 540,00
4379	5169		715 000,00	967 637,11	510 558,61
4379	5175		58 500,00	77 638,79	32 303,00
4379	5192		140 000,00	123 000,00	64 460,00
4379	5213			200 000,00	200 000,00
4379	5221		300 000,00	3 609 000,00	3 609 000,00
4379	5222		220 000,00	4 881 000,00	4 880 500,00
4379	5223		226 000,00	698 000,00	698 000,00
4379	5229		15 000,00		
4379	5332			140 000,00	140 000,00
4379	5339			100 000,00	100 000,00

II. ROZPOČTOVÉ VÝDAJE

Paragraf	Položka	Text	Schválený rozpočet	Rozpočet po změnách	Výsledek od počátku roku
a	b		1	2	3
4379	5492			8 000,00	8 000,00
4379			2 638 000,00	11 820 700,00	10 661 954,15
4399	5169		200 000,00	250 000,00	184 501,00
4399	5194			50 000,00	
4399	5222		10 000,00	20 000,00	20 000,00
4399	5364				
4399			210 000,00	320 000,00	204 501,00
5169	5169				
5169					
5212	5021		5 000,00	5 000,00	4 320,00
5212	5137		160 000,00	160 000,00	34 018,00
5212	5139		295 000,00	324 000,00	24 678,00
5212	5151		1 000,00	1 000,00	600,00
5212	5154		72 000,00	66 000,00	43 897,42
5212	5162		1 000,00	1 000,00	187,76
5212	5163		23 000,00	23 000,00	20 941,00
5212	5164		6 000,00	12 000,00	7 438,28
5212	5168		40 000,00	40 000,00	29 216,31
5212	5169		392 000,00	462 000,00	147 071,36
5212	5171		304 000,00	264 000,00	108 186,10
5212	5192		390 000,00	390 000,00	
5212	5194		2 000,00	2 000,00	
5212	5811		100 000,00	100 000,00	
5212	5901		335 000,00	362 947,00	
5212			2 126 000,00	2 212 947,00	420 554,23
5213	5131		40 000,00	40 000,00	
5213	5133		2 271 000,00	1 766 613,00	770 620,00
5213	5137		355 000,00	355 000,00	
5213	5139		512 000,00	639 000,00	70 966,42
5213	5169		455 000,00	955 000,00	544 528,00
5213	5901		13 000,00	13 000,00	
5213	5903		1 675 000,00	1 546 000,00	
5213	6129			500 000,00	488 356,00
5213			5 321 000,00	5 814 613,00	1 874 470,42
5269	5169		10 000,00	10 000,00	
5269			10 000,00	10 000,00	
5273	5137		30 000,00	30 000,00	
5273	5139		60 000,00	60 000,00	
5273	5169		50 000,00	50 000,00	
5273	5172		10 000,00	10 000,00	
5273			150 000,00	150 000,00	
5279	5132		10 000,00	10 000,00	
5279	5901		5 000,00	5 000,00	
5279			15 000,00	15 000,00	
5311	5011		309 517 000,00	312 192 000,00	295 023 590,00
5311	5021		750 000,00	750 000,00	728 592,00
5311	5024		2 000 000,00	2 000 000,00	1 274 703,00
5311	5031		77 137 000,00	77 800 000,00	72 757 331,00
5311	5032		28 049 000,00	28 289 000,00	26 610 391,00
5311	5041		12 000,00	12 000,00	8 483,79
5311	5042		431 000,00	281 000,00	138 593,40
5311	5123		50 000,00	50 000,00	19 343,00
5311	5131		330 000,00	330 000,00	293 698,86
5311	5132		400 000,00	400 000,00	374 637,20
5311	5133		100 000,00	204 000,00	190 082,04
5311	5134		8 000 000,00	7 600 000,00	7 291 400,39
5311	5136		50 000,00	50 000,00	47 882,00
5311	5137		2 592 000,00	2 492 000,00	2 230 777,27
5311	5139		7 375 000,00	7 628 000,00	7 153 375,72
5311	5151		878 000,00	878 000,00	686 410,26
5311	5152		538 000,00	1 061 000,00	902 460,70
5311	5153		1 960 000,00	4 391 000,00	3 994 935,26
5311	5154		3 974 000,00	6 478 000,00	6 113 880,05
5311	5156		5 500 000,00	6 100 000,00	5 948 709,26
5311	5157		2 000,00	2 000,00	
5311	5161		10 000,00	10 000,00	193,00

II. ROZPOČTOVÉ VÝDAJE

Paragraf	Položka	Text	Schválený rozpočet	Rozpočet po změnách	Výsledek od počátku roku
a	b		1	2	3
5311	5162		1 932 000,00	1 892 000,00	1 616 456,96
5311	5163		2 464 000,00	2 240 000,00	2 084 208,40
5311	5164		2 491 000,00	2 670 000,00	2 608 504,71
5311	5166		585 000,00	185 000,00	59 060,00
5311	5167		450 000,00	338 000,00	278 305,14
5311	5168		8 688 000,00	8 039 000,00	7 891 351,48
5311	5169		19 179 000,00	22 030 000,00	19 405 564,95
5311	5171		9 853 000,00	10 186 000,00	9 433 084,16
5311	5172		100 000,00	100 000,00	14 246,00
5311	5173		381 000,00	451 000,00	399 973,00
5311	5175		231 000,00	371 000,00	305 945,80
5311	5176			2 000,00	1 600,00
5311	5191		5 000,00	5 000,00	
5311	5192		1 275 000,00	1 294 000,00	1 291 840,00
5311	5194		230 000,00	74 000,00	50 798,06
5311	5199				
5311	5361		200 000,00	20 000,00	
5311	5362		31 000,00	31 000,00	17 400,00
5311	5365		71 000,00	71 000,00	51 960,00
5311	5424		2 100 000,00	5 279 000,00	5 278 658,00
5311	5494		5 000,00	5 000,00	
5311	5499		9 691 000,00	9 970 000,00	8 678 765,00
5311	5811		5 000,00	5 000,00	
5311	5909		5 000,00	5 000,00	3 800,00
5311	6111		600 000,00	1 113 000,00	1 112 958,00
5311	6121		1 680 000,00	1 280 000,00	983 294,40
5311	6122		1 920 000,00	1 860 000,00	1 823 864,88
5311	6123		4 500 000,00	3 772 000,00	3 764 475,21
5311	6125		3 000 000,00	3 000 000,00	2 999 481,10
5311			521 327 000,00	535 286 000,00	501 945 064,45
5319	5137		20 000,00	20 000,00	20 000,00
5319	5139		200 000,00	195 000,00	194 077,98
5319	5169		30 000,00	35 000,00	4 449,00
5319	5175		55 000,00	55 000,00	19 226,00
5319	5199				
5319			305 000,00	305 000,00	237 752,98
5399	5909				
5399					
5511	5311		25 000,00	25 000,00	25 000,00
5511	5319		5 225 000,00	5 225 000,00	5 225 000,00
5511	6122		1 500 000,00	1 595 000,00	1 594 404,90
5511	6123		18 000 000,00	289 000,00	284 998,56
5511			24 750 000,00	7 134 000,00	7 129 403,46
5512	5011			12 704,00	12 704,00
5512	5019		167 000,00	129 185,00	68 856,26
5512	5021		136 000,00	341 394,00	320 218,00
5512	5029		20 000,00	23 000,00	19 163,00
5512	5031			39 150,00	39 024,00
5512	5032			14 144,00	14 163,00
5512	5038		9 000,00	9 000,00	9 000,00
5512	5039		7 000,00	10 753,00	3 594,00
5512	5123		41 000,00	39 000,00	25 458,90
5512	5131		7 000,00	8 000,00	4 694,00
5512	5132		660 000,00	1 066 477,09	929 371,23
5512	5133		11 000,00	14 000,00	13 519,00
5512	5134		160 000,00	353 900,00	333 566,93
5512	5136		3 000,00	3 000,00	1 192,00
5512	5137		2 020 000,00	3 925 384,31	3 717 189,88
5512	5139		1 171 000,00	1 209 920,97	1 092 625,80
5512	5151		287 000,00	272 500,00	162 553,41
5512	5153		1 121 900,00	1 240 200,00	924 627,86
5512	5154		983 000,00	1 370 300,00	1 122 417,47
5512	5156		827 000,00	815 480,62	667 120,12
5512	5161				
5512	5162		228 000,00	271 057,50	198 290,90
5512	5163		664 000,00	674 395,00	561 578,36
5512	5164				
5512	5166		8 000,00	28 000,00	18 150,00

II. ROZPOČTOVÉ VÝDAJE

Paragraf	Položka	Text	Schválený rozpočet	Rozpočet po změnách	Výsledek od počátku roku
a	b		1	2	3
5512	5167		144 000,00	123 730,00	85 180,00
5512	5168		38 500,00	40 500,00	15 132,43
5512	5169		952 000,00	1 153 731,59	824 860,27
5512	5171		1 348 100,00	2 903 841,22	2 359 888,04
5512	5172		60 000,00	172 468,02	169 232,02
5512	5173		20 000,00	10 000,00	
5512	5175		49 000,00	45 000,00	38 886,00
5512	5189				
5512	5194		1 000,00	1 000,00	
5512	5199				
5512	5222		115 000,00	235 100,00	235 100,00
5512	5499		30 000,00	80 000,00	61 200,00
5512	5901		150 000,00	32 000,00	
5512	6121		35 090 000,00	53 614 000,00	42 417 493,47
5512	6122		740 000,00	268 000,00	264 413,63
5512	6123		1 000 000,00	1 266 000,00	1 265 837,87
5512	6129			206 000,00	205 997,48
5512			48 268 500,00	72 022 316,32	58 202 299,33
5519	5137		50 000,00	30 000,00	11 845,90
5519	5139		1 000,00	21 000,00	1 887,60
5519	5166		144 000,00	144 000,00	144 000,00
5519	5167		6 000,00	6 000,00	6 000,00
5519	5169		316 000,00	326 000,00	245 491,01
5519			517 000,00	527 000,00	409 224,51
6112	5019		507 000,00	517 000,00	146 253,00
6112	5021		11 861 000,00	11 148 000,00	9 733 112,00
6112	5023		131 303 000,00	135 460 984,00	125 638 183,00
6112	5024		301 000,00		
6112	5026		3 993 000,00	10 462 016,00	6 957 250,00
6112	5029		20 000,00	20 000,00	4 345,00
6112	5031		21 796 000,00	21 891 100,00	17 755 839,00
6112	5032		12 604 000,00	12 923 200,00	11 175 078,00
6112	5039		80 000,00	80 000,00	27 545,00
6112	5136		45 000,00	45 000,00	
6112	5137			80 000,00	74 095,90
6112	5139		80 000,00	76 000,00	44 987,00
6112	5156		20 000,00	20 000,00	
6112	5161		40 000,00	40 000,00	
6112	5162		160 000,00	160 000,00	86 478,87
6112	5163		61 000,00	55 000,00	53 645,00
6112	5164			5 000,00	
6112	5167		249 000,00	254 000,00	41 607,00
6112	5169		322 000,00	541 000,00	436 641,28
6112	5173		298 000,00	236 000,00	110 094,19
6112	5175		416 000,00	542 700,00	444 968,01
6112	5176		23 000,00	23 000,00	
6112	5179		667 000,00	667 000,00	485 512,00
6112	5189				
6112	5194		250 000,00	429 000,00	365 789,30
6112	5424		195 000,00	251 000,00	35 067,00
6112	5492		122 000,00	122 000,00	76 500,00
6112	5499		350 000,00	343 000,00	246 251,00
6112	5901		3 605 000,00	1 905 000,00	
6112			189 368 000,00	198 297 000,00	173 939 241,55
6114	5021				
6114					
6115	5011			541 220,00	734 045,00
6115	5019			242 685,33	200 548,49
6115	5021		40 000,00	9 701 306,99	11 242 186,26
6115	5029			2 680,00	680,00
6115	5031		3 000,00	274 494,00	257 184,00
6115	5032		1 000,00	104 942,00	90 516,00
6115	5038				188,00
6115	5039			18 519,47	9 192,47
6115	5132			2 000,00	
6115	5133			694,20	694,20
6115	5137		20 000,00	73 811,20	33 000,20
6115	5139		20 000,00	809 349,65	692 314,53

II. ROZPOČTOVÉ VÝDAJE

Paragraf	Položka	Text	Schválený rozpočet	Rozpočet po změnách	Výsledek od počátku roku
a	b		1	2	3
6115	5156			18 800,00	11 295,69
6115	5161		2 000,00	261 768,00	217 202,70
6115	5162		1 000,00	63 424,28	69 574,35
6115	5164			281 000,00	234 524,57
6115	5167			8 000,00	7 800,00
6115	5168			1 000,00	
6115	5169		11 000,00	1 210 348,20	1 261 901,50
6115	5171			4 849,68	4 849,68
6115	5173			23 417,00	15 364,61
6115	5175		2 000,00	551 690,00	512 081,32
6115	5192				7 195,29
6115			100 000,00	14 196 000,00	15 602 338,86
6116	5021				
6116					
6118	5011			72 000,00	66 394,00
6118	5019			19 000,00	
6118	5021			705 888,15	421 635,00
6118	5031			59 100,00	13 260,00
6118	5032			27 500,00	4 811,00
6118	5132			2 000,00	
6118	5133				
6118	5137			31 000,00	16 891,60
6118	5139			1 295 564,91	571 282,35
6118	5156			16 500,00	7 464,00
6118	5161			277 090,50	201 819,85
6118	5162			1 000,00	
6118	5169			1 002 030,44	636 045,44
6118	5171			13 566,00	13 566,00
6118	5173			5 000,00	
6118	5175			216 560,00	95 513,50
6118				3 743 800,00	2 048 682,74
6171	5011		1 024 483 500,00	1 095 460 059,55	1 047 342 474,90
6171	5019		1 110 000,00	1 257 000,00	1 222 861,00
6171	5021		17 960 000,00	20 837 774,00	17 837 187,87
6171	5023			5 000,00	4 738,00
6171	5024		1 200 000,00	1 285 276,00	627 900,00
6171	5026				
6171	5031		262 506 750,00	280 072 030,08	265 197 910,54
6171	5032		95 535 250,00	102 369 041,67	97 219 558,76
6171	5038		7 531 000,00	7 275 500,00	6 426 438,93
6171	5039		11 000,00	11 000,00	
6171	5041		49 000,00	63 000,00	32 918,81
6171	5042		1 873 000,00	1 889 000,00	1 807 965,45
6171	5051		747 000,00	747 000,00	
6171	5123		268 000,00	200 000,00	14 278,00
6171	5131		14 000,00	53 500,00	14 905,52
6171	5132		1 292 000,00	611 000,00	235 476,42
6171	5133		205 000,00	263 387,00	99 644,29
6171	5134		177 000,00	164 000,00	63 647,39
6171	5136		1 679 000,00	1 671 598,00	1 004 773,02
6171	5137		27 938 000,00	28 223 289,83	23 211 352,32
6171	5139		21 302 000,00	24 287 632,17	21 235 999,38
6171	5149				0,50
6171	5151		5 613 000,00	5 808 930,00	3 924 457,35
6171	5152		16 629 000,00	26 572 085,00	24 495 001,99
6171	5153		6 566 000,00	7 243 500,00	5 036 657,75
6171	5154		20 808 000,00	29 025 525,77	23 890 238,92
6171	5155		2 000,00	2 000,00	
6171	5156		2 185 000,00	2 282 100,00	1 855 311,32
6171	5157		60 000,00	60 000,00	4 240,06
6171	5161		14 828 000,00	18 315 587,00	17 399 527,88
6171	5162		10 853 000,00	10 929 300,00	8 907 667,65
6171	5163		4 591 000,00	4 612 810,00	3 624 951,81
6171	5164		57 891 500,00	58 036 000,00	55 177 273,53
6171	5165		4 000,00		
6171	5166		18 226 000,00	19 153 856,00	9 025 055,65
6171	5167		14 384 000,00	14 755 700,00	9 948 222,43
6171	5168		191 538 000,00	190 249 800,00	156 663 973,41

II. ROZPOČTOVÉ VÝDAJE

Paragraf	Položka	Text	Schválený rozpočet	Rozpočet po změnách	Výsledek od počátku roku
a	b		1	2	3
6171	5169		114 799 000,00	129 751 523,08	113 527 124,61
6171	5171		37 309 000,00	46 691 290,00	31 154 815,60
6171	5172		2 390 500,00	2 632 700,00	1 798 704,51
6171	5173		4 078 000,00	4 188 000,00	2 463 373,64
6171	5175		3 876 000,00	4 476 619,00	3 620 761,22
6171	5176		376 000,00	488 000,00	424 740,61
6171	5179		7 293 000,00	7 380 000,00	5 727 320,49
6171	5182				
6171	5189		40 000,00	70 000,00	34 000,00
6171	5191		30 000,00	34 000,00	7 555,01
6171	5192		1 406 000,00	1 955 000,00	759 370,03
6171	5194		799 000,00	1 144 381,00	893 040,93
6171	5199		50 000,00	50 000,00	1 500,00
6171	5213		5 600 000,00	5 600 000,00	5 600 000,00
6171	5225		235 000,00	235 000,00	218 208,00
6171	5229		650 000,00	600 000,00	560 950,00
6171	5331			50 000,00	50 000,00
6171	5361		1 589 000,00	1 599 000,00	606 400,00
6171	5362		599 000,00	592 500,00	137 253,00
6171	5363		71 000,00	289 000,00	222 948,00
6171	5365		24 000,00	24 000,00	9 111,00
6171	5424		10 291 000,00	18 158 089,00	17 016 943,50
6171	5492		465 000,00	532 000,00	394 086,00
6171	5494		150 000,00		
6171	5499		38 524 000,00	52 324 973,92	44 147 229,38
6171	5511				
6171	5660		100 000,00	100 000,00	
6171	5811		12 000,00	12 000,00	2 500,00
6171	5812			250 000,00	232 816,00
6171	5901		1 270 000,00	144 000,00	
6171	5909		1 105 000,00	618 700,00	4 115 515,04
6171	6111		108 950 000,00	67 421 000,00	56 934 796,55
6171	6119		4 945 000,00	7 365 000,00	3 340 810,00
6171	6121		64 612 500,00	129 726 950,00	67 737 870,62
6171	6122		5 370 000,00	8 567 000,00	6 389 845,35
6171	6123		1 790 000,00	2 996 000,00	2 525 240,00
6171	6125		1 450 000,00	5 042 000,00	4 923 378,63
6171	6127		10 000,00	10 000,00	
6171	6130		300 000,00	652 000,00	352 000,00
6171			2 250 619 000,00	2 455 564 008,07	2 179 482 818,57
6211	5136		374 000,00	654 000,00	617 882,35
6211	5137		119 000,00	28 000,00	4 885,00
6211	5139		129 000,00	214 000,00	167 596,13
6211	5151		150 000,00	200 000,00	131 537,00
6211	5152		808 000,00	1 268 000,00	1 097 574,44
6211	5154		1 095 000,00	1 895 000,00	1 308 017,16
6211	5161		4 000,00	4 000,00	181,00
6211	5163		5 000,00	5 000,00	4 924,00
6211	5164		2 000,00	33 000,00	30 250,00
6211	5168		18 000,00	18 000,00	9 680,00
6211	5169		3 148 000,00	3 794 000,00	3 141 523,43
6211	5171		499 000,00	463 000,00	230 098,09
6211	5175		30 000,00	30 000,00	28 248,00
6211	5179		1 000,00	1 000,00	500,00
6211	5199				
6211	6129		2 000 000,00	2 000 000,00	871 904,00
6211			8 382 000,00	10 607 000,00	7 644 800,60
6221	5019			8 000,00	7 923,30
6221	5021			5 924 800,00	2 165 160,00
6221	5029				
6221	5031			552 734,00	356 934,00
6221	5032			204 952,00	129 531,00
6221	5131			25 000,00	7 625,60
6221	5132			6 000,00	5 359,82
6221	5137			60 705,00	54 400,00
6221	5139			133 112,00	119 317,40
6221	5151			87 000,00	85 581,00
6221	5154			13 000,00	

II. ROZPOČTOVÉ VÝDAJE

Paragraf	Položka	Text	Schválený rozpočet	Rozpočet po změnách	Výsledek od počátku roku
a	b		1	2	3
6221	5156			337 545,00	335 384,88
6221	5162			16 960,00	5 818,29
6221	5164			4 287 000,00	2 417 236,04
6221	5169			456 000,00	227 519,16
6221	5171			6 000,00	5 867,00
6221	5194			16 575 000,00	15 637 206,16
6221	5213			200 000,00	200 000,00
6221	5221			2 260 000,00	2 260 000,00
6221	5222			2 013 000,00	1 993 000,00
6221	5223			70 000,00	70 000,00
6221	5331			9 301 000,00	9 271 732,74
6221	5336			2 036 262,24	2 036 262,24
6221	5339			750 000,00	750 000,00
6221	5492			30 000,00	
6221	5520			150 000,00	150 000,00
6221	5531			175 000,00	175 000,00
6221	6313			2 000 000,00	2 000 000,00
6221	6351			548 000,00	475 853,60
6221				48 227 070,24	40 942 712,23
6223	5041		20 000,00	20 000,00	
6223	5139		56 000,00	46 000,00	32 919,68
6223	5163		20 000,00	20 000,00	1 243,00
6223	5164		50 000,00	50 000,00	
6223	5169		2 265 000,00	3 959 000,00	2 342 918,80
6223	5173		5 539 000,00	5 524 000,00	3 648 127,31
6223	5175		1 084 000,00	1 167 000,00	592 595,33
6223	5176		140 000,00	160 000,00	106 610,02
6223	5179		22 000,00	22 000,00	386,72
6223	5194		161 000,00	159 000,00	62 390,01
6223	5199				
6223	5492		3 000,00	3 000,00	
6223	5511		180 000,00	180 000,00	131 706,00
6223	5542		1 009 000,00	1 009 000,00	678 326,95
6223			10 549 000,00	12 319 000,00	7 597 223,82
6310	5141		113 000 000,00	112 650 000,00	103 067 240,74
6310	5142		200 000,00	550 000,00	531 195,02
6310	5144		9 010 000,00	9 010 000,00	8 247 430,00
6310	5147		30 000 000,00	30 000 000,00	
6310	5161		40 000,00	40 000,00	30 617,80
6310	5163		3 590 500,00	3 620 300,00	2 139 261,70
6310	5229		700 000,00	203 000,00	
6310	5909			268 000,00	
6310			156 540 500,00	156 341 300,00	114 015 745,26
6320	5163		1 396 000,00	1 447 000,00	1 266 494,00
6320			1 396 000,00	1 447 000,00	1 266 494,00
6330	5341		7 800 500,00	10 521 500,00	7 796 653,11
6330	5342				90 003 594,69
6330	5343				145 931,86
6330	5344				2 757 450 168,80
6330	5345				35 768 780 341,35
6330	5347		1 761 176 500,00	2 098 212 500,00	2 096 057 452,52
6330	5348				124 027 881,64
6330	5349				3 919 104 202,45
6330	6363		275 739 000,00	335 383 000,00	328 466 880,95
6330			2 044 716 000,00	2 444 117 000,00	45 091 833 107,37
6399	5032				
6399	5199				
6399	5212			110 000,00	110 000,00
6399	5213			45 000,00	45 000,00
6399	5221			10 000,00	10 000,00
6399	5222			662 000,00	662 000,00
6399	5229		2 300 000,00	448 000,00	226 000,00
6399	5339			8 000,00	8 000,00
6399	5364				
6399	5365		266 517 000,00	148 679 722,00	148 678 859,00
6399	5901		950 000,00	43 000,00	
6399	5909		200 000,00	202 000,00	4 512 578,49-

II. ROZPOČTOVÉ VÝDAJE

Paragraf	Položka	Text	Schválený rozpočet	Rozpočet po změnách	Výsledek od počátku roku
a	b		1	2	3
6399	6321			30 000,00	30 000,00
6399			269 967 000,00	150 237 722,00	145 257 280,51
6402	5364			7 197 044,00	7 196 747,86
6402	5366			6 027 687,00	6 028 105,00
6402	5904			1 384,15	1 384,15
6402				13 226 115,15	13 226 237,01
6409	5179		72 000,00	72 000,00	52 154,00
6409	5364				
6409	5493		54 000 000,00	53 481 000,00	50 289 675,00
6409	5901		77 285 337,00	40 004 130,00	
6409	5904				
6409	5909		79 437 500,00	401 808 507,54	285 347 548,83
6409	6901		29 704 000,00	2 521 000,00	
6409	6909		135 000,00		
6409			240 633 837,00	497 886 637,54	335 689 377,83
ROZPOČTOVÉ VÝDAJE CELKEM			21 116 282 520,00	23 037 486 877,60	63 474 272 006,91

III. FINANCOVÁNÍ - třída 8

Název text	Číslo položky/rádku r	Schválený rozpočet 1	Rozpočet po změnách 2	Výsledek od počátku roku 3
Krátkodobé financování z tuzemska				
Krátkodobé vydané dluhopisy (+)	8111			
Uhrazené splátky krátkodobých vydaných dluhopisů (-)	8112			
Krátkodobé přijaté půjčené prostředky (+)	8113	3 000 000 000,00		
Uhrazené splátky krátkodobých přijatých půjčených prostředků (-)	8114			
Změny stavu krátkodobých prostředků na bankovních účtech kromě změn stavů účtů státních finančních aktiv, které tvoří kapitolu OSFA (+/-)	8115	981 063 550,00	2 584 127 865,62	112 949 928,38
Aktivní krátkodobé operace řízení likvidity - příjmy (+)	8117			13 510 000 000,00
Aktivní krátkodobé operace řízení likvidity - výdaje (-)	8118			13 450 000 000,00-
Dlouhodobé financování z tuzemska				
Dlouhodobé vydané dluhopisy (+)	8121			
Uhrazené splátky dlouhodobých vydaných dluhopisů (-)	8122			
Dlouhodobé přijaté půjčené prostředky (+)	8123			
Uhrazené splátky dlouhodobých přijatých půjčených prostředků (-)	8124	22 455 000,00-	22 455 000,00-	22 453 494,07-
Změna stavu dlouhodobých prostředků na bankovních účtech (+/-)	8125			
Aktivní dlouhodobé operace řízení likvidity - příjmy (+)	8127			44 119 472,75
Aktivní dlouhodobé operace řízení likvidity - výdaje (-)	8128			
Krátkodobé financování ze zahraničí				
Krátkodobé vydané dluhopisy (+)	8211			
Uhrazené splátky krátkodobých vydaných dluhopisů (-)	8212			
Krátkodobé přijaté půjčené prostředky (+)	8213			
Uhrazené splátky krátkodobých přijatých půjčených prostředků (-)	8214			
Změna stavu bankovních účtů krátkodobých prostředků ze zahraničí jiných než ze zahraničních dlouhodobých úvěrů (+/-)	8215			
Aktivní krátkodobé operace řízení likvidity - příjmy (+)	8217			
Aktivní krátkodobé operace řízení likvidity - výdaje (-)	8218			
Dlouhodobé financování ze zahraničí				
Dlouhodobé vydané dluhopisy (+)	8221			
Uhrazené splátky dlouhodobých vydaných dluhopisů (-)	8222			
Dlouhodobé přijaté půjčené prostředky (+)	8223			
Uhrazené splátky dlouhodobých přijatých půjčených prostředků (-)	8224	310 527 000,00-	310 527 000,00-	310 526 315,78-
Změna stavu dlouhodobých prostředků na bankovních účtech (+/-)	8225			
Aktivní dlouhodobé operace řízení likvidity - příjmy (+)	8227			
Aktivní dlouhodobé operace řízení likvidity - výdaje (-)	8228			
Opravné položky k peněžním operacím				
Operace z peněžních účtů rozpočtové jednotky nemající charakter příjmů a výdajů vládního sektoru (+/-)	8901			5 590 108,99
Nerealizované kursové rozdíly pohybů na devizových účtech (+/-)	8902			
Nepřevedené částky vyrovnávající schodek a saldo státní pokladny (+/-)	8905			
FINANCOVÁNÍ (součet za třídu 8)	8000	3 648 081 550,00	2 251 145 865,62	110 320 299,73-

IV. REKAPITULACE PŘÍJMŮ, VÝDAJŮ, FINANCOVÁNÍ A JEJICH KONSOLIDACE

Název text	Číslo řádku r	Schválený rozpočet 41	Rozpočet po změnách 42	Výsledek od počátku roku 43
TŘÍDA 1 - DAŇOVÉ PŘÍJMY	4010	11 907 862 000,00	13 722 094 754,00	13 865 627 703,24
TŘÍDA 2 - NEDAŇOVÉ PŘÍJMY	4020	747 720 970,00	834 518 843,35	1 035 647 813,21
TŘÍDA 3 - KAPITÁLOVÉ PŘÍJMY	4030	971 005 000,00	591 313 000,00	451 650 903,79
TŘÍDA 4 - PŘIJATÉ TRANSFERY	4040	3 841 613 000,00	5 638 414 414,63	48 231 665 886,40
PŘÍJMY CELKEM	4050	17 468 200 970,00	20 786 341 011,98	63 584 592 306,64
KONSOLIDACE PŘÍJMŮ	4060	2 036 915 500,00	2 433 595 500,00	45 083 890 522,40
v tom položky:				
2223 - Příjem z finančního vypořádání mezi kraji, obcemi a DSO	4061			
2226 - Příjem z finančního vypořádání mezi obcemi a DSO	4062			
2441 - Splátky půjčených prostředků od obcí	4070			
2442 - Splátky půjčených prostředků od krajů	4080			
2449 - Ostatní splátky půjčených prostředků od rozpočtů územní úrovně	4090			
4121 - Neinvestiční přijaté transfery od obcí	4100	90 000,00	90 000,00	80 065,49
4122 - Neinvestiční přijaté transfery od krajů	4110		520 391 313,62	520 391 313,62
4129 - Ostatní neinvestiční přijaté transfery od rozpočtů územní úrovně	4120			
* 4133 - Převody z vlastních rezervních fondů jiných než OSS	4130			2 717 878 650,42
* 4134 - Převody z rozpočtových účtů	4140			36 086 147 496,60
* 4137 - Neinvestiční převody mezi statutárními městy včetně hl.m.Prahy a jejich městskými obvody nebo částmi	4145	1 761 176 500,00	2 098 212 500,00	2 096 057 452,52
* 4138 - Převody z vlastní pokladny	4146			196 918 378,64
* 4139 - Ostatní převody z vlastních fondů	4150			3 658 421 663,27
4221 - Investiční přijaté transfery od obcí	4170			
4222 - Investiční přijaté transfery od krajů	4180		3 383 000,00	3 383 000,00
* 4251 - Investiční převody mezi statutárními městy včetně hl.m.Prahy a jejich městskými obvody nebo částmi	4182	275 739 000,00	335 383 000,00	328 466 880,95
4229 - Ostatní investiční přijaté transfery od rozpočtů územní úrovně	4190			
ZJ 024 - Transfery přijaté obcí od obce v jiném okrese téhož kraje	4191	90 000,00	90 000,00	80 065,49
ZJ 025 - Splátky půjčených prostředků přijatých obcí od obce v jiném okrese téhož kraje	4192			
ZJ 028 - Transfery přijaté obcí nebo krajem z území jiného kraje	4193			
ZJ 029 - Splátky půjčených prostředků přijaté obcí nebo krajem z území jiného kraje	4194			
PŘÍJMY CELKEM PO KONSOLIDACI	4200	15 431 285 470,00	18 352 745 511,98	18 500 701 784,24
TŘÍDA 5 - BĚŽNÉ VÝDAJE	4210	13 555 010 500,00	16 037 646 002,25	57 758 703 061,85
TŘÍDA 6 - KAPITÁLOVÉ VÝDAJE	4220	7 561 272 020,00	6 999 840 875,35	5 715 568 945,06
VÝDAJE CELKEM	4240	21 116 282 520,00	23 037 486 877,60	63 474 272 006,91
KONSOLIDACE VÝDAJŮ	4250	2 036 915 500,00	2 433 595 500,00	45 083 890 522,40
v tom položky:				
5321 - Neinvestiční transfery obcím	4260	15 000,00	317 000,00	316 944,00
5323 - Neinvestiční transfery krajům	4270			
5329 - Ostatní neinvestiční transfery rozpočtům územní úrovně	4280	1 831 000,00	1 831 000,00	1 785 057,30
* 5342 - Základní příděl FKSP a sociálnímu fondu obcí a krajů	4281			90 003 594,69
* 5344 - Převody vlastním rezervním fondům územních rozpočtů	4290			2 757 450 168,80
* 5345 - Převody vlastním rozpočtovým účtům	4300			35 768 780 341,35
* 5347 - Neinvestiční převody mezi statutárními městy včetně hl.m.Prahy a jejich městskými obvody nebo částmi - výdaje	4305	1 761 176 500,00	2 098 212 500,00	2 096 057 452,52
* 5348 - Převody do vlastní pokladny	4306			124 027 881,64
* 5349 - Ostatní převody vlastním fondům	4310			3 919 104 202,45
5366 - Výdaje z finančního vypořádání mezi krajem a obcemi	4321		6 054 201,60	6 054 619,60
5367 - Výdaje z finančního vypořádání mezi obcemi	4322			
5641 - Neinvestiční půjčené prostředky obcím	4330			
5642 - Neinvestiční půjčené prostředky krajům	4340			
5649 - Ostatní neinvestiční půjčené prostředky rozpočtům územní úrovně	4350			
6341 - Investiční transfery obcím	4360		5 200 000,00	4 958 005,64
6342 - Investiční transfery krajům	4370			
6349 - Ostatní investiční transfery rozpočtům územní úrovně	4380		2 000 000,00	2 000 000,00
* 6363 - Investiční převody mezi statutárními městy včetně hl.m.Prahy a jejich městskými obvody nebo částmi - výdaje	4381	275 739 000,00	335 383 000,00	328 466 880,95
6441 - Investiční půjčené prostředky obcím	4400			
6442 - Investiční půjčené prostředky krajům	4410			
6449 - Ostatní investiční půjčené prostředky rozpočtům územní úrovně	4420			
ZJ 026 - Transfery poskytnuté obcí obci v jiném okrese téhož kraje	4421	1 646 000,00	9 148 000,00	8 860 006,94
ZJ 027 - Půjčené prostředky poskytnuté obcí obci v jiném okrese téhož kraje	4422			

IV. REKAPITULACE PŘÍJMŮ, VÝDAJŮ, FINANCOVÁNÍ A JEJICH KONSOLIDACE

Název text	Číslo řádku r	Schválený rozpočet 41	Rozpočet po změnách 42	Výsledek od počátku roku 43
ZJ 035 - Transfery poskytnuté obcí nebo krajem na území jiného kraje	4423	200 000,00	200 000,00	200 000,00
ZJ 036 - Půjčené prostředky poskytnuté obcí nebo krajem na území jiného kraje	4424			
VÝDAJE CELKEM PO KONSOLIDACI	4430	19 079 367 020,00	20 603 891 377,60	18 390 381 484,51
SALDO PŘÍJMŮ A VÝDAJŮ PO KONSOLIDACI	4440	3 648 081 550,00-	2 251 145 865,62-	110 320 299,73
TŘÍDA 8 - FINANCOVÁNÍ	4450	3 648 081 550,00	2 251 145 865,62	110 320 299,73-
KONSOLIDACE FINANCOVÁNÍ	4460			
FINANCOVÁNÍ CELKEM PO KONSOLIDACI	4470	3 648 081 550,00	2 251 145 865,62	110 320 299,73-

Poznámka: "*" - položky takto označené vstupují v této variantě výkazu do konsolidace

VI. STAVY A ZMĚNY STAVŮ NA BANKOVNÍCH ÚČTECH A V POKLADNĚ

Název bankovního účtu text	Číslo řádku r	Počáteční stav k 1. 1. 61	Stav ke konci vykazovaného období 62	Změna stavu bankovních účtů 63
Základní běžný účet ÚSC	6010	2 914 054 433,60	2 607 197 950,63	306 856 482,97
Běžné účty fondů ÚSC	6020	1 926 771 646,79	2 120 585 350,13	193 813 703,34-
Běžné účty celkem	6030	4 840 826 080,39	4 727 783 300,76	113 042 779,63
Pokladna	6040	2 677 179,84	2 770 031,09	92 851,25-

VII. VYBRANÉ ZÁZNAMOVÉ JEDNOTKY

Název text	Číslo řádku r	Schválený rozpočet 71	Rozpočet po změnách 72	Výsledek od počátku roku 73
ZJ 024 - Transfery přijaté obcí od obce v jiném okrese téhož kraje	7090	90 000,00	90 000,00	80 065,49
v tom položky:				
2226 - Příjem z finančního vypořádání mezi obcemi a DSO	7092			
4121 - Neinvestiční přijaté transfery od obcí	7100	90 000,00	90 000,00	80 065,49
4129 - Ostatní neinvestiční přijaté transfery od rozpočtů územní úrovně	7110			
4221 - Investiční přijaté transfery od obcí	7120			
4229 - Ostatní investiční přijaté transfery od rozpočtů územní úrovně	7130			
ZJ 025 - Splátky půjčených prostředků přijatých obcí od obce v jiném okrese téhož kraje	7140			
v tom položky:				
2441 - Splátky půjčených prostředků od obcí	7150			
2449 - Ostatní splátky půjčených prostředků od rozpočtů územní úrovně	7160			
ZJ 026 - Transfery poskytnuté obcí obci v jiném okrese téhož kraje	7170	1 646 000,00	9 148 000,00	8 860 006,94
v tom položky:				
5321 - Neinvestiční transfery obcím	7180	15 000,00	317 000,00	316 944,00
5329 - Ostatní neinvestiční transfery rozpočtům územní úrovně	7190	1 631 000,00	1 631 000,00	1 585 057,30
5367 - Výdaje z finančního vypořádání mezi obcemi	7192			
6341 - Investiční transfery obcím	7200		5 200 000,00	4 958 005,64
6349 - Ostatní investiční transfery rozpočtům územní úrovně	7210		2 000 000,00	2 000 000,00
ZJ 027 - Půjčené prostředky poskytnuté obci obci v jiném okrese téhož kraje	7220			
v tom položky:				
5641 - Neinvestiční půjčené prostředky obcím	7230			
5649 - Ostatní neinvestiční půjčené prostředky rozpočtům územní úrovně	7240			
6441 - Investiční půjčené prostředky obcím	7250			
6449 - Ostatní investiční půjčené prostředky rozpočtům územní úrovně	7260			
ZJ 028 - Transfery přijaté obcí nebo krajem z území jiného kraje	7290			
v tom položky:				
2223 - Příjem z finančního vypořádání mezi kraji, obcemi a DSO	7291			
2226 - Příjem z finančního vypořádání mezi obcemi a DSO	7292			
4121 - Neinvestiční přijaté transfery od obcí	7300			
4122 - Neinvestiční přijaté transfery od krajů	7310			
4129 - Ostatní neinvestiční přijaté transfery od rozpočtů územní úrovně	7320			
4221 - Investiční přijaté transfery od obcí	7330			
4222 - Investiční přijaté transfery od krajů	7340			
4229 - Ostatní investiční přijaté transfery od rozpočtů územní úrovně	7350			
ZJ 029 - Splátky půjčených prostředků přijaté obcí nebo krajem z území jiného kraje	7360			
v tom položky:				
2441 - Splátky půjčených prostředků od obcí	7370			
2442 - Splátky půjčených prostředků od krajů	7380			
2449 - Ostatní splátky půjčených prostředků od rozpočtů územní úrovně	7390			
ZJ 035 - Transfery poskytnuté obci nebo krajem na území jiného kraje	7400	200 000,00	200 000,00	200 000,00
v tom položky:				
5321 - Neinvestiční transfery obcím	7410			
5323 - Neinvestiční transfery krajům	7420			
5329 - Ostatní neinvestiční transfery rozpočtům územní úrovně	7430	200 000,00	200 000,00	200 000,00
5366 - Výdaje z finančního vypořádání mezi krajem a obcemi	7431			
5367 - Výdaje z finančního vypořádání mezi obcemi	7432			
6341 - Investiční transfery obcím	7440			
6342 - Investiční transfery krajům	7450			
6349 - Ostatní investiční transfery rozpočtům územní úrovně	7460			
ZJ 036 - Půjčené prostředky poskytnuté obci nebo krajem na území jiného kraje	7470			
v tom položky:				
5641 - Neinvestiční půjčené prostředky obcím	7480			
5642 - Neinvestiční půjčené prostředky krajům	7490			
5649 - Ostatní neinvestiční půjčené prostředky rozpočtům územní úrovně	7500			
6441 - Investiční půjčené prostředky obcím	7510			
6442 - Investiční půjčené prostředky krajům	7520			
6449 - Ostatní investiční půjčené prostředky rozpočtům místní úrovně	7530			

IX. Přijaté transfery a půjčené peněžní prostředky ze státního rozpočtu a státních fondů a související výdaje

Účelový znak	Název	Položka na straně příjmu, nebo položka zvýšení financování	Výsledek od počátku roku	Paragraf na straně výdajů	Položka na straně výdajů	Výsledek od počátku roku	Rozdíl příjmů (financování) a výdajů za účelový znak
a		b	93	c	d	94	95 = 93 - 94
02021				6330	5347		X
02021							
04359		4116	550 000,00				X
04359				4342	5336	550 000,00	X
04359			550 000,00			550 000,00	
04428		4116	300 000,00				X
04428				4342	5336	300 000,00	X
04428			300 000,00			300 000,00	
12002		4116	16 299,00				X
12002				3322	5336	16 299,00	X
12002				4342	5011	161 188,26	X
12002				4342	5031	39 929,32	X
12002				4342	5032	14 489,87	X
12002				4342	5137	181,32	X
12002				4342	5139	2 224,80	X
12002				4342	5162	2 981,51	X
12002				4342	5424	6 625,95	X
12002			16 299,00			243 920,03	227 621,03-
13005				6402	5364	72 857,00	X
13005						72 857,00	72 857,00-
13010		4116	1 467 000,00				X
13010				4339	5136	14 698,30	X
13010				4339	5137	189 062,80	X
13010				4339	5139	40 255,91	X
13010				4339	5151	6 900,00	X
13010				4339	5152	34 000,00	X
13010				4339	5154	33 000,00	X
13010				4339	5162	151 490,65	X
13010				4339	5167	28 310,00	X
13010				4339	5169	182 580,00	X
13010				4339	5364	136 000,00	X
13010				4339	5499	28 504,00	X
13010				6171	5011	1 242 793,00	X
13010				6171	5031	308 213,00	X
13010				6171	5032	111 852,00	X
13010			1 467 000,00			2 507 659,66	1 040 659,66-
13013		4116	18 717 780,63				X
13013				2219	5011	3 546 843,10	X
13013				2219	5031	879 617,00	X
13013				2219	5032	193 785,00	X
13013				2219	5424	42 989,90	X
13013				3111	5011	36 669,00	X
13013				3111	5031	8 331,00	X
13013				3111	5336	520 125,00	X
13013				4339	5336	3 660 369,00	X
13013				4342	5336	1 328 561,33	X
13013				4349	5011	6 700 642,00	X
13013				4349	5021	2 119 595,00	X
13013				4349	5031	2 078 035,00	X
13013				4349	5032	786 287,26	X
13013				4349	5137	163 335,13	X
13013				4349	5139	17 201,17	X
13013				4349	5162	163 052,22	X

IX. Přijaté transfery a půjčené peněžní prostředky ze státního rozpočtu a státních fondů a související výdaje

Účelový znak	Název	Položka na straně příjmů, nebo položka zvýšení financování	Výsledek od počátku roku	Paragraf na straně výdajů	Položka na straně výdajů	Výsledek od počátku roku	Rozdíl příjmů (financování) a výdajů za účelový znak
a		b	93	c	d	94	95 = 93 - 94
13013				4349	5166	8 276,40	X
13013				4349	5167	55 860,00	X
13013				4349	5169	329 341,25	X
13013				4349	5175	11 454,40	X
13013				4349	5194	6 784,41	X
13013				4349	5499	4 094,50	X
13013				4374	5011	1 651 636,77	X
13013				4374	5031	409 605,92	X
13013				4374	5032	148 647,31	X
13013				4374	5336	7 498 445,00	X
13013				6171	5011	553 117,25	X
13013				6171	5021	98 557,00	X
13013				6171	5031	161 839,08	X
13013				6171	5032	58 710,67	X
13013				6171	5424	27 311,00	X
13013				6402	5364	28 044,00	X
13013			18 717 780,63			33 297 163,07	14 579 382,44-
13014				3111	5336	51 188,55	X
13014				3111	5366	18 585,00	X
13014				3113	5336	3 389 542,45	X
13014				3113	5366	7 929,60	X
13014						3 467 245,60	3 467 245,60-
13015		4116	20 896 289,00				X
13015				4341	5137	50 000,00	X
13015				4341	5167	33 512,00	X
13015				6171	5011	15 548 628,00	X
13015				6171	5031	3 856 060,00	X
13015				6171	5032	1 399 377,00	X
13015				6402	5364	22 023,00	X
13015			20 896 289,00			20 909 600,00	13 311,00-
13016		4116	274 000,00				X
13016				4379	5169	273 999,50	X
13016				6402	5364	104 151,44	X
13016			274 000,00			378 150,94	104 150,94-
13017		4116	1 000,00				X
13017				4341	5134	1 000,00	X
13017			1 000,00			1 000,00	
13018				6402	5364	137 279,00	X
13018						137 279,00	137 279,00-
13021		4116	6 536 376,00				X
13021			6 536 376,00				6 536 376,00
13024		4116	84 344 532,00				X
13024				4324	5011	53 421 094,30	X
13024				4324	5021	24 000,00	X
13024				4324	5031	13 285 625,50	X
13024				4324	5032	4 771 401,50	X
13024				4324	5038	47 759,00	X
13024				4324	5123	10 185,90	X
13024				4324	5132	10 854,75	X
13024				4324	5133	10 694,00	X
13024				4324	5136	76 641,01	X
13024				4324	5137	341 239,24	X
13024				4324	5139	656 977,16	X

IX. Přijaté transfery a půjčené peněžní prostředky ze státního rozpočtu a státních fondů a související výdaje

Účelový znak	Název	Položka na straně příjmu, nebo položka zvýšení financování	Výsledek od počátku roku	Paragraf na straně výdajů	Položka na straně výdajů	Výsledek od počátku roku	Rozdíl příjmů (financování) a výdajů za účelový znak
a		b	93	c	d	94	95 = 93 - 94
13024				4324	5151	147 128,35	X
13024				4324	5152	384 137,25	X
13024				4324	5153	107 268,39	X
13024				4324	5154	425 970,64	X
13024				4324	5156	92 862,22	X
13024				4324	5157	48 151,00	X
13024				4324	5161	85 292,76	X
13024				4324	5162	276 119,44	X
13024				4324	5164	1 383 557,98	X
13024				4324	5166	3 267,00	X
13024				4324	5167	1 780 754,00	X
13024				4324	5169	277 352,82	X
13024				4324	5171	60 751,15	X
13024				4324	5172	4 783,13	X
13024				4324	5173	275 456,53	X
13024				4324	5175	352,00	X
13024				4324	5178	40 632,00	X
13024				4324	5179	110 527,00	X
13024				4324	5194	114 647,22	X
13024				4324	5362	7 500,00	X
13024				4324	5424	651 528,50	X
13024				6171	5011	8 407 670,00	X
13024				6171	5031	2 085 102,00	X
13024				6171	5032	756 690,00	X
13024			84 344 532,00			90 183 973,74	5 839 441,74-
13101		4116	5 864 879,00				X
13101				2219	5011	3 832 015,56	X
13101				2219	5031	1 028 317,34	X
13101				2219	5032	477 864,00	X
13101				2219	5424	110 666,10	X
13101				3639	5011	57 907,00	X
13101				3639	5031	4 298,00	X
13101				3639	5032	3 859,00	X
13101				3639	5424	2 799,00	X
13101				3745	5011	67 164,18	X
13101				3745	5031	16 791,04	X
13101				3745	5032	6 044,78	X
13101				6171	5011	922 408,00	X
13101				6171	5021	48 403,00	X
13101				6171	5031	240 782,00	X
13101				6171	5032	87 361,00	X
13101				6171	5424	20 445,00	X
13101			5 864 879,00			6 927 125,00	1 062 246,00-
13305				4312	5336	8 522 000,00	X
13305				4350	5336	147 737 300,00	X
13305				4351	5336	79 821 700,00	X
13305				4355	5336	1 945 300,00	X
13305				4356	5336	12 836 600,00	X
13305				4357	5336	140 704 500,00	X
13305				4359	5336	19 208 900,00	X
13305				4372	5336	3 740 800,00	X
13305				4374	5336	10 798 100,00	X
13305				4375	5336	3 782 600,00	X
13305				4378	5336	4 109 900,00	X

IX. Přijaté transfery a půjčené peněžní prostředky ze státního rozpočtu a státních fondů a související výdaje

Účelový znak	Název	Položka na straně příjmů, nebo položka zvýšení financování	Výsledek od počátku roku	Paragraf na straně výdajů	Položka na straně výdajů	Výsledek od počátku roku	Rozdíl příjmů (financování) a výdajů za účelový znak
a		b	93	c	d	94	95 = 93 - 94
13305				6171	5011	2 995 590,00	X
13305				6171	5031	742 906,00	X
13305				6171	5032	269 604,00	X
13305				6402	5366	5 699 000,00	X
13305						442 914 800,00	442 914 800,00-
13351		4116	832 950,00				X
13351				6221	5336	832 950,00	X
13351				6402	5364	9 140,00	X
13351			832 950,00			842 090,00	9 140,00-
14004		4116	1 319 122,00				X
14004				5512	5011	12 704,00	X
14004				5512	5019	5 185,00	X
14004				5512	5021	142 000,00	X
14004				5512	5031	31 621,00	X
14004				5512	5032	9 144,00	X
14004				5512	5039	1 753,00	X
14004				5512	5132	48 212,00	X
14004				5512	5134	42 900,00	X
14004				5512	5137	512 469,03	X
14004				5512	5139	233 390,31	X
14004				5512	5156	101 195,69	X
14004				5512	5167	31 900,00	X
14004				5512	5169	58 460,00	X
14004				5512	5171	78 993,97	X
14004			1 319 122,00			1 309 928,00	9 194,00
14007		4116	3 508 896,00				X
14007				4342	5175	28 814,40	X
14007				4342	5213	540 000,00	X
14007				6171	5021	382 320,00	X
14007				6171	5031	81 959,00	X
14007				6171	5032	29 744,00	X
14007				6221	5021	1 167 170,00	X
14007				6221	5031	289 458,00	X
14007				6221	5032	105 045,00	X
14007				6221	5137	28 351,80	X
14007				6221	5162	5 527,38	X
14007				6402	5364	44 138,96	X
14007			3 508 896,00			2 702 528,54	806 367,46
14032				6402	5364	86 762,00	X
14032						86 762,00	86 762,00-
14137		4116	39 170,00				X
14137				2219	5169	39 170,00	X
14137			39 170,00			39 170,00	
14502		4216	4 950 000,00				X
14502				5512	6121	2 467 743,53	X
14502				5512	6123	450 000,00	X
14502			4 950 000,00			2 917 743,53	2 032 256,47
15011		4116	5 982 989,63				X
15011				3745	5169	1 056 065,82	X
15011			5 982 989,63			1 056 065,82	4 926 923,81
15065		4116	947 620,00				X
15065				3741	5336	947 620,00	X

IX. Přijaté transfery a půjčené peněžní prostředky ze státního rozpočtu a státních fondů a související výdaje

Účelový znak	Název	Položka na straně příjmů, nebo položka zvýšení financování	Výsledek od počátku roku	Paragraf na straně výdajů	Položka na straně výdajů	Výsledek od počátku roku	Rozdíl příjmů (financování) a výdajů za účelový znak
a		b	93	c	d	94	95 = 93 - 94
15065			947 620,00			947 620,00	
15974		4216	18 966 577,24				X
15974				3741	5904	23 595,00	X
15974			18 966 577,24			23 595,00	18 942 982,24
17016		4116	4 555 212,02				X
17016				3522	5336	4 555 212,02	X
17016			4 555 212,02			4 555 212,02	
17017		4116	436 836,90				X
17017				3636	5011	540 578,50	X
17017				3636	5021	6 057,55	X
17017				3636	5031	132 806,00	X
17017				3636	5032	47 913,75	X
17017				3636	5166	13 376,55	X
17017				3636	5168	28 078,05	X
17017				3636	5173	2 977,00	X
17017				3636	5175	10 052,87	X
17017			436 836,90			781 840,27	345 003,37-
17018		4116	2 475 409,10				X
17018				3636	5011	3 063 273,50	X
17018				3636	5021	34 329,45	X
17018				3636	5031	752 564,00	X
17018				3636	5032	271 522,25	X
17018				3636	5166	75 800,45	X
17018				3636	5168	159 108,95	X
17018				3636	5173	16 796,00	X
17018				3636	5175	56 970,58	X
17018			2 475 409,10			4 430 365,18	1 954 956,08-
17968		4216	3 978 713,25				X
17968				2219	6121	42 982,57	X
17968				3113	6121	990 968,47	X
17968				3525	6121	405 755,24	X
17968				3612	5904	5 849,13	X
17968			3 978 713,25			1 445 555,41	2 533 157,84
17969		4216	111 013 284,25				X
17969				2219	6121	730 703,75	X
17969				3113	6121	16 846 463,99	X
17969				3522	6356	43 375 158,92	X
17969				3525	6121	6 897 839,21	X
17969				3612	5904	99 435,12	X
17969			111 013 284,25			67 949 600,99	43 063 683,26
22021		4116	301 924,00				X
22021				3319	5336	301 924,00	X
22021			301 924,00			301 924,00	
29524		4216	35 500,00				X
29524				2333	6121	35 500,00	X
29524			35 500,00			35 500,00	
33063		4116	24 544 580,00				X
33063				3111	5336	1 602 928,00	X
33063				3111	5364	511 528,00	X
33063				3113	5336	900 752,20	X
33063				3113	5364	1 089 027,00	X
33063				3117	5364	13 334,00	X

IX. Přijaté transfery a půjčené peněžní prostředky ze státního rozpočtu a státních fondů a související výdaje

Účelový znak	Název	Položka na straně příjmů, nebo položka zvýšení financování	Výsledek od počátku roku	Paragraf na straně výdajů	Položka na straně výdajů	Výsledek od počátku roku	Rozdíl příjmů (financování) a výdajů za účelový znak
a		b	93	c	d	94	95 = 93 - 94
33063				3119	5011	1 669 317,00	X
33063				3119	5021	24 937 814,00	X
33063				3119	5031	1 192 426,00	X
33063				3119	5032	432 732,00	X
33063				3119	5137	301 781,29	X
33063				3119	5139	429 639,31	X
33063				3119	5169	861 262,40	X
33063				3119	5175	219 654,20	X
33063				3119	5222	746 862,45	X
33063				3119	5223	712 500,00	X
33063				3119	5336	560 500,00	X
33063			24 544 580,00			36 182 057,85	11 637 477,85-
33089		4116	273 440,00				X
33089				6221	5336	273 440,00	X
33089			273 440,00			273 440,00	
33090		4116	929 872,24				X
33090				6221	5336	929 872,24	X
33090			929 872,24			929 872,24	
33092		4116	122 495 703,00				X
33092				3111	5336	10 139 107,00	X
33092				3113	5336	112 356 596,00	X
33092			122 495 703,00			122 495 703,00	
33093		4116	490 547,00				X
33093				3113	5336	490 547,00	X
33093			490 547,00			490 547,00	
33166		4116	55 500,00				X
33166				3113	5336	55 500,00	X
33166				3113	5364	51 211,00	X
33166			55 500,00			106 711,00	51 211,00-
33339		4116	584 988,00				X
33339				3113	5336	584 988,00	X
33339			584 988,00			584 988,00	
33504		4216	278 020,00				X
33504				3113	6356	114 950,00	X
33504				3122	6356	163 070,00	X
33504			278 020,00			278 020,00	
34019		4116	86 100,00				X
34019				3315	5336	86 100,00	X
34019			86 100,00			86 100,00	
34020		4116	16 170 000,00				X
34020				3311	5336	15 700 000,00	X
34020				3317	5336	470 000,00	X
34020				6402	5364	86 533,78	X
34020			16 170 000,00			16 256 533,78	86 533,78-
34033		4116	1 380 401,00				X
34033				2143	5336	85 000,00	X
34033				3311	5336	1 097 401,00	X
34033				3314	5336	198 000,00	X
34033			1 380 401,00			1 380 401,00	
34053		4116	357 000,00				X
34053				3314	5336	357 000,00	X
34053			357 000,00			357 000,00	

IX. Přijaté transfery a půjčené peněžní prostředky ze státního rozpočtu a státních fondů a související výdaje

Účelový znak	Název	Položka na straně příjmů, nebo položka zvýšení financování	Výsledek od počátku roku	Paragraf na straně výdajů	Položka na straně výdajů	Výsledek od počátku roku	Rozdíl příjmů (financování) a výdajů za účelový znak
a		b	93	c	d	94	95 = 93 - 94
34054		4116	1 290 000,00				X
34054				3322	5336	1 290 000,00	X
34054			1 290 000,00			1 290 000,00	
34070		4116	8 165 000,00				X
34070				3311	5336	520 000,00	X
34070				3311	5904	11 650,42	X
34070				3312	5336	2 203 000,00	X
34070				3314	5336	108 000,00	X
34070				3315	5336	815 000,00	X
34070				3317	5336	2 270 000,00	X
34070				3319	5336	2 249 000,00	X
34070				6402	5364	400 000,00	X
34070			8 165 000,00			8 576 650,42	411 650,42-
34273		4116	250 000,00				X
34273				4342	5336	250 000,00	X
34273			250 000,00			250 000,00	
34352		4116	82 472 000,00				X
34352				3311	5336	75 352 000,00	X
34352				3312	5336	7 120 000,00	X
34352			82 472 000,00			82 472 000,00	
34506		4216	120 000,00				X
34506				3315	6356	120 000,00	X
34506			120 000,00			120 000,00	
35015		4116	3 421 983,00				X
35015				3522	5336	3 421 983,00	X
35015			3 421 983,00			3 421 983,00	
35019		4116	499 091,00				X
35019				3522	5336	499 091,00	X
35019			499 091,00			499 091,00	
35025				6402	5364	979 908,68	X
35025						979 908,68	979 908,68-
35026				6402	5364	4 648 410,00	X
35026						4 648 410,00	4 648 410,00-
35442		4116	110 500,00				X
35442				4342	5336	110 500,00	X
35442			110 500,00			110 500,00	
62501		4216	7 000 000,00				X
62501				3412	6121	3 293 083,59	X
62501			7 000 000,00			3 293 083,59	3 706 916,41
89023		4113	146 624,88				X
89023				3745	5169	146 624,88	X
89023			146 624,88			146 624,88	
89450		4113	3 375,49				X
89450				3745	5169	3 375,49	X
89450			3 375,49			3 375,49	
90002		4113	778 194,49				X
90002				3719	5011	282 823,50	X
90002				3719	5031	70 797,00	X
90002				3719	5032	26 656,00	X
90002				3719	5169	22 607,64	X
90002			778 194,49			402 884,14	375 310,35

IX. Přijaté transfery a půjčené peněžní prostředky ze státního rozpočtu a státních fondů a související výdaje

Účelový znak	Název	Položka na straně příjmů, nebo položka zvýšení financování	Výsledek od počátku roku	Paragraf na straně výdajů	Položka na straně výdajů	Výsledek od počátku roku	Rozdíl příjmů (financování) a výdajů za účelový znak
a		b	93	c	d	94	95 = 93 - 94
90003				3716	5011	256 547,00	X
90003				3716	5031	63 414,00	X
90003				3716	5032	23 014,13	X
90003				3716	5137	169 702,50	X
90003						512 677,63	512 677,63-
90006				3716	5011	30 183,00	X
90006				3716	5031	7 459,00	X
90006				3716	5032	2 707,55	X
90006				3716	5137	19 965,00	X
90006						60 314,55	60 314,55-
90505		4213	119 181 842,29				X
90505				3113	6121	2 527 713,26	X
90505				3744	6121	129 250 462,33	X
90505			119 181 842,29			131 778 175,59	12 596 333,30-
90992		4213	51 000,00				X
90992				3632	6121	1 440 583,20	X
90992			51 000,00			1 440 583,20	1 389 583,20-
91628		4213	41 050 137,26				X
91628				2229	5364	21 204 561,30	X
91628				2229	6122	43 416 425,01	X
91628				2241	6121	3 781 492,00	X
91628			41 050 137,26			68 402 478,31	27 352 341,05-
92241		4113	2 179 385,00				X
92241				3612	5141	1 173 372,54	X
92241			2 179 385,00			1 173 372,54	1 006 012,46
95032		4118	224 616,00				X
95032				3315	5336	162 252,00	X
95032				3322	5336	62 364,00	X
95032				4342	5011	913 400,62	X
95032				4342	5031	226 265,07	X
95032				4342	5032	82 111,51	X
95032				4342	5137	1 027,47	X
95032				4342	5139	12 607,18	X
95032				4342	5162	16 895,46	X
95032				4342	5424	37 547,05	X
95032			224 616,00			1 514 470,36	1 289 854,36-
95531		4218	29 994,00				X
95531				3322	6356	29 994,00	X
95531			29 994,00			29 994,00	
98008		4111	3 743 800,00				X
98008				6118	5011	66 394,00	X
98008				6118	5021	421 635,00	X
98008				6118	5031	13 260,00	X
98008				6118	5032	4 811,00	X
98008				6118	5137	16 891,60	X
98008				6118	5139	571 282,35	X
98008				6118	5156	7 464,00	X
98008				6118	5161	201 819,85	X
98008				6118	5169	636 045,44	X
98008				6118	5171	13 566,00	X
98008				6118	5175	95 513,50	X
98008			3 743 800,00			2 048 682,74	1 695 117,26

IX. Přijaté transfery a půjčené peněžní prostředky ze státního rozpočtu a státních fondů a související výdaje

Účelový znak	Název	Položka na straně příjmů, nebo položka zvýšení financování	Výsledek od počátku roku	Paragraf na straně výdajů	Položka na straně výdajů	Výsledek od počátku roku	Rozdíl příjmů (financování) a výdajů za účelový znak
a		b	93	c	d	94	95 = 93 - 94
98033				6402	5364	577 500,00	X
98033						577 500,00	577 500,00-
98043		4111	46 348 234,48				X
98043			46 348 234,48				46 348 234,48
98187		4111	13 880 000,00				X
98187				6115	5011	734 045,00	X
98187				6115	5019	200 548,49	X
98187				6115	5021	11 240 123,43	X
98187				6115	5029	680,00	X
98187				6115	5031	257 184,00	X
98187				6115	5032	90 516,00	X
98187				6115	5038	188,00	X
98187				6115	5039	9 192,47	X
98187				6115	5133	694,20	X
98187				6115	5137	33 000,20	X
98187				6115	5139	690 702,23	X
98187				6115	5156	11 295,69	X
98187				6115	5161	217 202,70	X
98187				6115	5162	69 574,35	X
98187				6115	5164	234 524,57	X
98187				6115	5169	1 260 931,22	X
98187				6115	5171	4 849,68	X
98187				6115	5173	15 364,61	X
98187				6115	5175	508 866,01	X
98187				6115	5192	7 195,29	X
98187			13 880 000,00			15 586 678,14	1 706 678,14-
C e l k e m			796 904 289,15			1 200 077 086,93	403 172 797,78-

X.a Příjmy a přijaté půjčené peněžní prostředky související s mimořádnými událostmi regionálního nebo celorepublikového významu

Mimořádná událost	Název	Paragraf	Položka, nebo položka zvýšení financování	Nástroj	Prostor. jednotka	Výsledek od počátku roku
a		b	c	d	e	3
01		0000	4116			1 466 262,24
01						1 466 262,24

X.b Výdaje související s mimořádnými událostmi regionálního nebo celorepublikového významu

Mimořádná událost	Název	Paragraf	Položka	Nástroj	Prostor. jednotka	Výsledek od počátku roku
a		b	c	d	e	3
01		3141	5169			67 015,00
01		6221	5021			1 704 000,00
01		6221	5031			322 511,00
01		6221	5032			117 039,00
01		6221	5137			37 024,00
01		6221	5139			265,00
01		6221	5151			85 581,00
01		6221	5162			5 818,29
01		6221	5164			293 685,54

X.b Výdaje související s mimořádnými událostmi regionálního nebo celorepublikového významu

Mimořádná událost	Název událost	Paragraf	Položka	Nástroj	Prostor. jednotka	Výsledek od počátku roku
a		b	c	d	e	3
01		6221	5169			198 309,16
01		6221	5194			5 633 409,50
01		6221	5213			200 000,00
01		6221	5222			1 873 000,00
01		6221	5223			50 000,00
01		6221	5331			6 200 000,00
01		6221	5336			2 036 262,24
01		6221	6351			475 853,60
01						19 299 773,33

XI. Příjmy ze zahraničních zdrojů a související příjmy v členění podle jednotlivých nástrojů a prostorových jednotek

Paragraf	Položka	Text	Nástroj	Prostorová jednotka	Schválený rozpočet	Rozpočet po změnách	Výsledek od počátku roku
a	b		c	d	1	2	3
0000	4113		131	1		3 375,49	3 375,49
0000	4113		131	5		146 624,88	146 624,88
0000	4113					150 000,37	150 000,37
0000	4116		060	1		16 299,00	16 299,00
0000	4116		103	1		2 583 640,00	2 583 640,00
0000	4116		103	5		21 960 940,00	21 960 940,00
0000	4116		104	1		2 384 513,57	2 288 767,75
0000	4116		104	5		16 876 660,06	16 429 012,88
0000	4116		106	5		5 982 989,63	5 982 989,63
0000	4116		107	5		4 555 212,02	4 555 212,02
0000	4116		109	1		436 836,90	436 836,90
0000	4116		109	5		2 475 409,10	2 475 409,10
0000	4116		143	1		28 498 625,20	28 498 625,20
0000	4116		143	5		93 997 077,80	93 997 077,80
0000	4116		144	1		963 389,20	963 389,20
0000	4116		144	5		5 572 986,80	5 572 986,80
0000	4116		170	5		1 870 948,00	1 870 948,00
0000	4116					188 175 527,28	187 632 134,28
0000	4118		060	5		224 616,00	224 616,00
0000	4118					224 616,00	224 616,00
0000	4119		178	5		14 052 264,16	14 052 264,16
0000	4119					14 052 264,16	14 052 264,16
0000	4122		104	1		1 711 643,35	1 711 643,35
0000	4122		104	5		12 609 370,27	12 609 370,27
0000	4122		120	1		516 109,68	516 109,68
0000	4122		120	5		2 924 621,32	2 924 621,32
0000	4122					17 761 744,62	17 761 744,62
0000	4152		046	5			
0000	4152		111	5		1 074 000,00	1 073 123,52
0000	4152		112	5		457 000,00	456 622,51
0000	4152		121	5		1 240 000,00	1 239 932,21
0000	4152					2 771 000,00	2 769 678,24
0000	4213		105	5		37 268 645,26	37 268 645,26
0000	4213		170	5		119 181 842,29	119 181 842,29
0000	4213					156 450 487,55	156 450 487,55
0000	4216		106	5		18 966 577,24	18 966 577,24
0000	4216		107	1		3 978 713,25	3 978 713,25
0000	4216		107	5		111 013 284,25	111 013 284,25
0000	4216		170	5		35 500,00	35 500,00
0000	4216					133 994 074,74	133 994 074,74
0000	4218		060	5		29 994,00	29 994,00
0000	4218					29 994,00	29 994,00
0000						513 609 708,72	513 064 993,96
3111	2229		103	1		76 729,14	76 729,14

XI. Příjmy ze zahraničních zdrojů a související příjmy v členění podle jednotlivých nástrojů a prostorových jednotek

Paragraf	Položka	Text	Nástroj	Prostorová jednotka	Schválený rozpočet	Rozpočet po změnách	Výsledek od počátku roku
a	b		c	d	1	2	3
3111	2229		103	5		434 798,86	434 798,86
3111	2229		104	1		2 952,00	2 952,00
3111	2229		104	5		25 092,00	25 092,00
3111	2229		120	1		2 787,75	2 787,75
3111	2229		120	5		15 797,25	15 797,25
3111	2229					558 157,00	558 157,00
3111						558 157,00	558 157,00
3113	2229		103	1		163 353,86	163 353,86
3113	2229		103	5		925 673,14	925 673,14
3113	2229		120	1		1 189,44	1 189,44
3113	2229		120	5		6 740,16	6 740,16
3113	2229					1 096 956,60	1 096 956,60
3113						1 096 956,60	1 096 956,60
3117	2229		103	1		2 000,06	2 000,06
3117	2229		103	5		11 333,94	11 333,94
3117	2229					13 334,00	13 334,00
3117						13 334,00	13 334,00
Celkem						515 278 156,32	514 733 441,56

XII. Výdaje spolufinancované ze zahraničních zdrojů a související výdaje v členění podle jednotlivých nástrojů a prostorových jednotek

Paragraf	Položka	Text	Nástroj	Prostorová jednotka	Schválený rozpočet	Rozpočet po změnách	Výsledek od počátku roku
a	b		c	d	1	2	3
2143	5336		170	5		85 000,00	85 000,00
2143	5336					85 000,00	85 000,00
2143						85 000,00	85 000,00
2219	5011		104	1		246 970,17	624 953,22
2219	5011		104	5		1 155 644,03	2 921 889,88
2219	5011					1 402 614,20	3 546 843,10
2219	5021		104	1		211 112,91	
2219	5021		104	5		987 064,25	
2219	5021					1 198 177,16	
2219	5031		104	1		114 521,79	154 988,52
2219	5031		104	5		535 669,28	724 628,48
2219	5031					650 191,07	879 617,00
2219	5032		104	1		41 228,05	34 144,92
2219	5032		104	5		192 811,52	159 640,08
2219	5032					234 039,57	193 785,00
2219	5424		104	1		10 800,00	9 797,34
2219	5424		104	5		49 200,00	33 192,56
2219	5424					60 000,00	42 989,90
2219	6121		107	1		150 000,00	128 947,71
2219	6121		107	5		850 000,00	730 703,75
2219	6121					1 000 000,00	859 651,46
2219						4 545 022,00	5 522 886,46
2229	5364		105	5		21 205 000,00	21 204 561,30
2229	5364					21 205 000,00	21 204 561,30
2229	6122		105	1		8 932 500,00	7 661 722,16
2229	6122		105	5		50 617 500,00	43 416 425,01
2229	6122					59 550 000,00	51 078 147,17
2229						80 755 000,00	72 282 708,47
2333	6121		170	5		35 500,00	35 500,00
2333	6121					35 500,00	35 500,00
2333						35 500,00	35 500,00
3111	5011		104	1		6 929,00	6 461,08
3111	5011		104	5		30 071,00	30 207,92
3111	5011					37 000,00	36 669,00

XII. Výdaje spolufinancované ze zahraničních zdrojů a související výdaje v členění podle jednotlivých nástrojů a prostorových jednotek

Paragraf	Položka	Text	Nástroj	Prostorová jednotka	Schválený rozpočet	Rozpočet po změnách	Výsledek od počátku roku
a	b		c	d	1	2	3
3111	5031		104	1		1 000,00	1 467,92
3111	5031		104	5		7 000,00	6 863,08
3111	5031					8 000,00	8 331,00
3111	5336		103	1		192 000,00	160 292,80
3111	5336		103	5		1 472 000,00	1 442 635,20
3111	5336		104	1		54 750,00	54 750,00
3111	5336		104	5		465 375,00	465 375,00
3111	5336		120	1		7 678,29	7 678,29
3111	5336		120	5		43 510,26	43 510,26
3111	5336		143	1		2 358 863,18	2 358 863,18
3111	5336		143	5		7 780 243,82	7 780 243,82
3111	5336					12 374 420,55	12 313 348,55
3111	5364		103	1		76 729,14	76 729,14
3111	5364		103	5		434 798,86	434 798,86
3111	5364		120	1			
3111	5364		120	5			
3111	5364					511 528,00	511 528,00
3111	5366		103	1			
3111	5366		103	5			
3111	5366		120	1		2 787,75	2 787,75
3111	5366		120	5		15 797,25	15 797,25
3111	5366					18 585,00	18 585,00
3111						12 949 533,55	12 888 461,55
3113	5336		103	1		96 000,00	90 075,23
3113	5336		103	5		815 000,00	810 676,97
3113	5336		120	1		508 431,39	508 431,39
3113	5336		120	5		2 881 111,06	2 881 111,06
3113	5336		143	1		26 139 762,02	26 139 762,02
3113	5336		143	5		86 216 833,98	86 216 833,98
3113	5336		170	5		490 547,00	490 547,00
3113	5336		178	5		1 356 908,52	1 356 908,52
3113	5336					118 504 593,97	118 494 346,17
3113	5364		103	1		163 353,86	163 353,86
3113	5364		103	5		925 673,14	925 673,14
3113	5364		120	1			
3113	5364		120	5			
3113	5364					1 089 027,00	1 089 027,00
3113	5366		103	1			
3113	5366		103	5			
3113	5366		120	1		1 189,44	1 189,44
3113	5366		120	5		6 740,16	6 740,16
3113	5366					7 929,60	7 929,60
3113	6121		107	1		3 395 550,00	2 972 905,43
3113	6121		107	5		19 241 450,00	16 846 463,99
3113	6121		170	1		3 906 000,00	3 791 569,87
3113	6121		170	5		2 604 000,00	2 527 713,26
3113	6121					29 147 000,00	26 138 652,55
3113						148 748 550,57	145 729 955,32
3117	5364		103	1		2 000,06	2 000,06
3117	5364		103	5		11 333,94	11 333,94
3117	5364					13 334,00	13 334,00
3117						13 334,00	13 334,00
3119	5011		103	1		308 400,00	263 577,00
3119	5011		103	5		1 747 600,00	1 493 599,00
3119	5011		178	5		250 077,12	109 230,12
3119	5011					2 306 077,12	1 866 406,12
3119	5021		103	1		4 071 600,00	3 937 560,00
3119	5021		103	5		23 072 400,00	22 312 780,00
3119	5021		178	5		49 832,00	31 999,80
3119	5021					27 193 832,00	26 282 339,80
3119	5031		103	1		201 000,00	188 280,00
3119	5031		103	5		1 139 000,00	1 066 909,00

XII. Výdaje spolufinancované ze zahraničních zdrojů a související výdaje v členění podle jednotlivých nástrojů a prostorových jednotek

Paragraf	Položka	Text	Nástroj	Prostorová jednotka	Schválený rozpočet	Rozpočet po změnách	Výsledek od počátku roku
a	b		c	d	1	2	3
3119	5031		178	5		93 684,48	40 920,06
3119	5031					1 433 684,48	1 296 109,06
3119	5032		103	1		90 600,00	68 326,00
3119	5032		103	5		513 400,00	387 180,00
3119	5032		178	5		33 998,40	14 850,11
3119	5032					637 998,40	470 356,11
3119	5137		103	1		99 159,65	47 649,68
3119	5137		103	5		561 897,35	270 014,84
3119	5137					661 057,00	317 664,52
3119	5139		103	1		103 871,00	67 837,80
3119	5139		103	5		588 592,00	384 414,11
3119	5139					692 463,00	452 251,91
3119	5163		178	5		28 800,00	28 800,00
3119	5163					28 800,00	28 800,00
3119	5169		103	1		139 835,00	136 488,80
3119	5169		103	5		789 565,00	770 603,20
3119	5169					929 400,00	907 092,00
3119	5173		178	5		1 326 567,20	1 290 285,70
3119	5173					1 326 567,20	1 290 285,70
3119	5175		103	1		34 413,35	34 183,40
3119	5175		103	5		197 835,65	196 532,60
3119	5175					232 249,00	230 716,00
3119	5222		103	1		118 617,10	117 925,65
3119	5222		103	5		668 245,35	668 245,35
3119	5222					786 862,45	786 171,00
3119	5223		103	1		113 000,00	112 500,00
3119	5223		103	5		638 000,00	637 500,00
3119	5223					751 000,00	750 000,00
3119	5331		103	1		30 000,00	29 500,00
3119	5331					30 000,00	29 500,00
3119	5336		103	1		59 000,00	59 000,00
3119	5336		103	5		501 500,00	501 500,00
3119	5336					560 500,00	560 500,00
3119	5901		178	5		9 366 203,88	
3119	5901					9 366 203,88	
3119						46 936 694,53	35 268 192,22
3122	5336		178	5		1 546 192,56	1 546 192,56
3122	5336					1 546 192,56	1 546 192,56
3122						1 546 192,56	1 546 192,56
3311	5336		170	5		1 097 401,00	1 097 401,00
3311	5336					1 097 401,00	1 097 401,00
3311						1 097 401,00	1 097 401,00
3314	5336		170	5		198 000,00	198 000,00
3314	5336					198 000,00	198 000,00
3314						198 000,00	198 000,00
3315	5336		060	5		162 252,00	162 252,00
3315	5336					162 252,00	162 252,00
3315						162 252,00	162 252,00
3322	5336		060	1		16 299,00	16 299,00
3322	5336		060	5		62 364,00	62 364,00
3322	5336					78 663,00	78 663,00
3322	6356		060	5		29 994,00	29 994,00
3322	6356					29 994,00	29 994,00
3322						108 657,00	108 657,00
3522	5336		107	5		4 555 212,02	4 555 212,02
3522	5336					4 555 212,02	4 555 212,02

XII. Výdaje spolufinancované ze zahraničních zdrojů a související výdaje v členění podle jednotlivých nástrojů a prostorových jednotek

Paragraf	Položka	Text	Nástroj	Prostorová jednotka	Schválený rozpočet	Rozpočet po změnách	Výsledek od počátku roku
a	b		c	d	1	2	3
3522	6356		107	5		43 375 158,92	43 375 158,92
3522	6356					43 375 158,92	43 375 158,92
3522						47 930 370,94	47 930 370,94
3525	6121		107	1		1 833 000,00	1 217 265,73
3525	6121		107	5		10 387 000,00	6 897 839,21
3525	6121					12 220 000,00	8 115 104,94
3525						12 220 000,00	8 115 104,94
3612	5904		107	1		5 849,13	5 849,13
3612	5904		107	5		99 435,12	99 435,12
3612	5904					105 284,25	105 284,25
3612						105 284,25	105 284,25
3636	5011		109	1		749 350,00	540 578,50
3636	5011		109	5		4 179 650,00	3 063 273,50
3636	5011		121	5		1 018 000,00	531 351,00
3636	5011					5 947 000,00	4 135 203,00
3636	5021		109	1		8 250,00	6 057,55
3636	5021		109	5		46 750,00	34 329,45
3636	5021		121	5		60 000,00	
3636	5021					115 000,00	40 387,00
3636	5031		109	1		212 250,00	132 806,00
3636	5031		109	5		1 202 750,00	752 564,00
3636	5031		121	5		269 000,00	131 776,00
3636	5031					1 684 000,00	1 017 146,00
3636	5032		109	1		77 400,00	47 913,75
3636	5032		109	5		438 600,00	271 522,25
3636	5032		121	5		97 000,00	47 822,00
3636	5032					613 000,00	367 258,00
3636	5137		109	1		750,00	
3636	5137		109	5		4 250,00	
3636	5137		121	5		104 000,00	59 256,00
3636	5137					109 000,00	59 256,00
3636	5139		121	5		10 000,00	
3636	5139					10 000,00	
3636	5164		109	1		6 000,00	
3636	5164		109	5		34 000,00	
3636	5164					40 000,00	
3636	5166		109	1		75 000,00	13 376,55
3636	5166		109	5		425 000,00	75 800,45
3636	5166					500 000,00	89 177,00
3636	5167		121	5		50 000,00	
3636	5167					50 000,00	
3636	5168		109	1		55 500,00	28 078,05
3636	5168		109	5		314 500,00	159 108,95
3636	5168					370 000,00	187 187,00
3636	5169		109	1		27 000,00	
3636	5169		109	5		153 000,00	
3636	5169		121	5		120 000,00	117 672,50
3636	5169					300 000,00	117 672,50
3636	5173		109	1		29 850,00	2 977,00
3636	5173		109	5		169 150,00	16 796,00
3636	5173		121	5		220 000,00	205 206,57
3636	5173					419 000,00	224 979,57
3636	5175		109	1		14 250,00	10 052,87
3636	5175		109	5		80 750,00	56 970,58
3636	5175		121	5		20 000,00	14 536,10
3636	5175					115 000,00	81 559,55
3636	5176		121	5		40 000,00	37 656,69
3636	5176					40 000,00	37 656,69
3636						10 312 000,00	6 357 482,31
3716	5011		060	1		52 500,00	45 273,00

XII. Výdaje spolufinancované ze zahraničních zdrojů a související výdaje v členění podle jednotlivých nástrojů a prostorových jednotek

Paragraf	Položka	Text	Nástroj	Prostorová jednotka	Schválený rozpočet	Rozpočet po změnách	Výsledek od počátku roku
a	b		c	d	1	2	3
3716	5011		060	5		297 500,00	256 547,00
3716	5011					350 000,00	301 820,00
3716	5031		060	1		13 050,00	11 190,00
3716	5031		060	5		73 950,00	63 414,00
3716	5031					87 000,00	74 604,00
3716	5032		060	1		4 650,00	4 061,32
3716	5032		060	5		26 350,00	23 014,13
3716	5032					31 000,00	27 075,45
3716	5137		060	1		30 000,00	29 947,50
3716	5137		060	5		170 000,00	169 702,50
3716	5137					200 000,00	199 650,00
3716						668 000,00	603 149,45
3741	5904		106	5		24 000,00	23 595,00
3741	5904					24 000,00	23 595,00
3741						24 000,00	23 595,00
3744	6121		170	5		143 952 437,32	129 250 462,33
3744	6121					143 952 437,32	129 250 462,33
3744						143 952 437,32	129 250 462,33
3745	5169		106	1	104 000,00	650 530,00	570 910,94
3745	5169		106	5	225 000,00	1 244 493,00	1 056 065,82
3745	5169		131	1		3 375,49	3 375,49
3745	5169		131	5		146 624,88	146 624,88
3745	5169				329 000,00	2 045 023,37	1 776 977,13
3745					329 000,00	2 045 023,37	1 776 977,13
4339	5336		104	1		385 302,00	385 302,00
4339	5336		104	5		3 275 067,00	3 275 067,00
4339	5336					3 660 369,00	3 660 369,00
4339						3 660 369,00	3 660 369,00
4342	5011		060	1		187 069,33	161 188,26
4342	5011		060	5		1 060 061,53	913 400,62
4342	5011					1 247 130,86	1 074 588,88
4342	5031		060	1		49 872,60	39 929,32
4342	5031		060	5		282 614,42	226 265,07
4342	5031					332 487,02	266 194,39
4342	5032		060	1		18 186,07	14 489,87
4342	5032		060	5		103 056,04	82 111,51
4342	5032					121 242,11	96 601,38
4342	5133		060	1		300,00	
4342	5133		060	5		1 700,00	
4342	5133					2 000,00	
4342	5137		060	1		750,00	181,32
4342	5137		060	5		4 250,00	1 027,47
4342	5137					5 000,00	1 208,79
4342	5139		060	1		3 000,00	2 224,80
4342	5139		060	5		17 000,00	12 607,18
4342	5139					20 000,00	14 831,98
4342	5162		060	1		3 750,00	2 981,51
4342	5162		060	5		21 250,00	16 895,46
4342	5162					25 000,00	19 876,97
4342	5163		060	1			
4342	5163		060	5			
4342	5163						
4342	5164		060	1			
4342	5164		060	5			
4342	5164						
4342	5167		060	1			
4342	5167		060	5			
4342	5167						
4342	5169		060	1			

XII. Výdaje spolufinancované ze zahraničních zdrojů a související výdaje v členění podle jednotlivých nástrojů a prostorových jednotek

Paragraf	Položka	Text	Nástroj	Prostorová jednotka	Schválený rozpočet	Rozpočet po změnách	Výsledek od počátku roku
a	b		c	d	1	2	3
4342	5169		060	5			
4342	5169						
4342	5175		060	1			
4342	5175		060	5			
4342	5175						
4342	5336		104	1		139 848,57	139 848,57
4342	5336		104	5		1 188 712,76	1 188 712,76
4342	5336					1 328 561,33	1 328 561,33
4342	5424		060	1		8 400,00	6 625,95
4342	5424		060	5		47 600,00	37 547,05
4342	5424					56 000,00	44 173,00
4342						3 137 421,32	2 846 036,72
4349	5011		104	1		1 003 585,00	951 323,00
4349	5011		104	5		6 495 415,00	6 101 987,00
4349	5011					7 499 000,00	7 053 310,00
4349	5021		104	1		351 958,00	259 904,00
4349	5021		104	5		2 597 042,00	1 971 249,00
4349	5021					2 949 000,00	2 231 153,00
4349	5031		104	1		365 011,50	285 194,00
4349	5031		104	5		2 419 318,50	1 902 213,00
4349	5031					2 784 330,00	2 187 407,00
4349	5032		104	1		143 605,50	108 579,99
4349	5032		104	5		953 044,50	719 092,60
4349	5032					1 096 650,00	827 672,59
4349	5137		104	1		33 827,20	25 501,05
4349	5137		104	5		169 312,80	146 430,67
4349	5137					203 140,00	171 931,72
4349	5139		104	1		18 354,00	2 715,98
4349	5139		104	5		121 856,00	15 390,52
4349	5139					140 210,00	18 106,50
4349	5162		104	1		28 551,40	23 108,31
4349	5162		104	5		180 198,60	148 525,63
4349	5162					208 750,00	171 633,94
4349	5166		104	1		4 400,00	1 306,80
4349	5166		104	5		22 100,00	7 405,20
4349	5166					26 500,00	8 712,00
4349	5167		104	1		21 550,60	7 554,24
4349	5167		104	5		129 199,40	51 245,76
4349	5167					150 750,00	58 800,00
4349	5169		104	1		71 111,00	52 001,25
4349	5169		104	5		410 139,00	294 673,75
4349	5169					481 250,00	346 675,00
4349	5175		104	1		3 150,00	1 808,60
4349	5175		104	5		17 850,00	10 248,67
4349	5175					21 000,00	12 057,27
4349	5194		104	1		2 950,00	1 071,25
4349	5194		104	5		11 050,00	6 070,25
4349	5194					14 000,00	7 141,50
4349	5499		104	1		900,00	646,50
4349	5499		104	5		5 100,00	3 663,50
4349	5499					6 000,00	4 310,00
4349						15 580 580,00	13 098 910,52
4374	5011		104	1		260 784,75	260 784,75
4374	5011		104	5		1 477 780,27	1 477 780,27
4374	5011					1 738 565,02	1 738 565,02
4374	5031		104	1		64 674,62	64 674,62
4374	5031		104	5		366 489,51	366 489,51
4374	5031					431 164,13	431 164,13
4374	5032		104	1		23 470,63	23 470,63

XII. Výdaje spolufinancované ze zahraničních zdrojů a související výdaje v členění podle jednotlivých nástrojů a prostorových jednotek

Paragraf	Položka	Text	Nástroj	Prostorová jednotka	Schválený rozpočet	Rozpočet po změnách	Výsledek od počátku roku
a	b		c	d	1	2	3
4374	5032		104	5		133 000,22	133 000,22
4374	5032					156 470,85	156 470,85
4374	5336		104	1		1 183 965,00	1 183 965,00
4374	5336		104	5		6 709 135,00	6 709 135,00
4374	5336					7 893 100,00	7 893 100,00
4374						10 219 300,00	10 219 300,00
6171	5011		104	1		154 488,23	97 459,30
6171	5011		104	5		722 288,02	455 657,95
6171	5011					876 776,25	553 117,25
6171	5021		104	1		17 365,74	17 365,74
6171	5021		104	5		81 191,26	81 191,26
6171	5021					98 557,00	98 557,00
6171	5031		104	1		42 627,38	28 516,06
6171	5031		104	5		199 295,70	133 323,02
6171	5031					241 923,08	161 839,08
6171	5032		104	1		15 492,91	10 344,85
6171	5032		104	5		72 437,76	48 365,82
6171	5032					87 930,67	58 710,67
6171	5424		104	1		24 269,62	4 812,19
6171	5424		104	5		113 471,38	22 498,81
6171	5424					137 741,00	27 311,00
6171						1 442 928,00	899 535,00
6330	5347		060	1			
6330	5347		060	5			
6330	5347						
6330							
6402	5364		104	1		2 952,00	2 952,00
6402	5364		104	5		25 092,00	25 092,00
6402	5364					28 044,00	28 044,00
6402						28 044,00	28 044,00
Celkem					329 000,00	548 506 895,41	499 853 162,17

Odesláno dne:

Razítko:

Podpis vedoucího účetní jednotky:

Odpovídající za údaje

Došlo dne:

o rozpočtu:

tel.:

o skutečnosti:

tel.:

Zpráva nezávislého auditora

o ověření účetní závěrky

k 31. prosinci 2022

statutární město Brno

Praha, duben 2023

Údaje o auditované účetní jednotce

Název účetní jednotky:	Statutární město Brno
Sídlo:	Dominikánské náměstí 1, Brno PSČ 601 67
IČO:	449 92 785
DIČ:	CZ44992785
Zástupce územního celku:	JUDr. Markéta Vaňková, primátorka
Ověřované období:	1. leden 2022 až 31. prosinec 2022
Příjemce zprávy:	Zastupitelstvo města Brna

Údaje o auditorské společnosti

Název společnosti:	NEXIA AP a.s.
Evidenční číslo auditorské společnosti:	č. 096
Sídlo:	Sokolovská 5/49, 186 00 Praha 8 Karlín
Zápis proveden u:	Městského soudu v Praze
Zápis proveden pod číslem:	oddíl B, číslo vložky 14203
IČO:	481 17 013
DIČ:	CZ48117013
Telefon:	+420 221 584 302
E-mail:	nexiaprague@nexiaprague.cz
Odpovědný auditor:	Ing. Mikuláš Láš
Evidenční číslo auditora:	č. 2493

Zpráva nezávislého auditora

Zastupitelstvu statutárního města Brna

Výrok auditora

Provedli jsme audit přiložené účetní závěrky statutárního města Brna sestavené na základě českých účetních předpisů, která se skládá z rozvahy k 31. 12. 2022, výkazu zisku a ztráty, přehledu o změnách vlastního kapitálu a přehledu o peněžních tocích za rok končící 31. 12. 2022 a přílohy této účetní závěrky, která obsahuje popis použitých podstatných účetních metod a další vysvětlující informace.

Podle našeho názoru účetní závěrka podává věrný a poctivý obraz aktiv a pasiv statutárního města Brna k 31.12.2022 a nákladů a výnosů a výsledku jejího hospodaření a peněžních toků za rok končící 31. 12. 2022 v souladu s českými účetními předpisy.

Základ pro výrok

Audit jsme provedli v souladu se zákonem o auditorech a standardy Komory auditorů České republiky pro audit, kterými jsou mezinárodní standardy pro audit (ISA), případně doplněné a upravené souvisejícími aplikačními doložkami. Naše odpovědnost stanovená těmito předpisy je podrobněji popsána v oddílu Odpovědnost auditora za audit účetní závěrky. V souladu se zákonem o auditorech a Etickým kodexem přijatým Komorou auditorů České republiky jsme na účetní jednotce nezávislí a splnili jsme i další etické povinnosti vyplývající z uvedených předpisů. Domníváme se, že důkazní informace, které jsme shromáždili, poskytují dostatečný a vhodný základ pro vyjádření našeho výroku.

Zdůraznění skutečnosti

Aniž bychom vyjadřovali výhradu, upozorňujeme na informace o pohledávkách vůči Sberbank CZ, a.s. v likvidaci uvedené v příloze účetní závěrky bod E 1 – Doplnující informace k položkám rozvahy. Městské části statutárního města Brna vykazují k 31.12.2022 pohledávky vůči Sberbank CZ, a.s. v likvidaci, které se vztahují k finančním prostředkům, které mají městské části uloženy na běžných a spořicíh účtech u banky Sberbank CZ, a.s. v likvidaci. Společnost Sberbank CZ, a.s. v likvidaci je nyní v insolvenčním řízení. Není proto zřejmé, v jaké výši a v jakém termínu budou tyto finanční prostředky k dispozici městským částem.

Odpovědnost primátorky statutárního města

Primátorka statutárního města Brna odpovídá za sestavení účetní závěrky podávající věrný a poctivý obraz v souladu s českými účetními předpisy a za takový vnitřní kontrolní systém, který považuje za nezbytný pro sestavení účetní závěrky tak, aby neobsahovala významné (materiální) nesprávnosti způsobené podvodem nebo chybou.

Při sestavování účetní závěrky je primátorka povinna posoudit, zda je účetní jednotka schopna nepřetržitě trvat, a pokud je to relevantní, popsat v příloze účetní závěrky záležitosti týkající se jejího nepřetržitého trvání a použití předpokladu nepřetržitého trvání při sestavení účetní závěrky, s výjimkou případů, kdy primátorka plánuje zrušení účetní jednotky nebo ukončení její činnosti, resp. kdy nemá jinou reálnou možnost než tak učinit.

Odpovědnost auditora za audit účetní závěrky

Naším cílem je získat přiměřenou jistotu, že účetní závěrka jako celek neobsahuje významnou (materiální) nesprávnost způsobenou podvodem nebo chybou a vydat zprávu auditora obsahující náš výrok. Přiměřená míra jistoty je velká míra jistoty, nicméně není zárukou, že audit provedený v souladu s výše uvedenými předpisy ve všech případech v účetní závěrce odhalí případnou existující významnou (materiální) nesprávnost. Nesprávnosti mohou vznikat v důsledku podvodů nebo chyb a považují se za významné (materiální), pokud lze reálně předpokládat, že by jednotlivě nebo v souhrnu mohly ovlivnit ekonomická rozhodnutí, která uživatelé účetní závěrky na jejím základě přijmou.

Při provádění auditu v souladu s výše uvedenými předpisy je naší povinností uplatňovat během celého auditu odborný úsudek a zachovávat profesní skepticismus. Dále je naší povinností:

- Identifikovat a vyhodnotit rizika významné (materiální) nesprávnosti účetní závěrky způsobené podvodem nebo chybou, navrhnout a provést auditorské postupy reagující na tato rizika a získat dostatečné a vhodné důkazní informace, abychom na jejich základě mohli vyjádřit výrok. Riziko, že neodhalíme významnou (materiální) nesprávnost, k níž došlo v důsledku podvodu, je větší než riziko neodhalení významné (materiální) nesprávnosti způsobené chybou, protože součástí podvodu mohou být tajné dohody (koluze), falšování, úmyslná opomenutí, nepravdivá prohlášení nebo obcházení vnitřních kontrol vedením účetní jednotky.
- Seznámit se s vnitřním kontrolním systémem účetní jednotky relevantním pro audit v takovém rozsahu, abychom mohli navrhnout auditorské postupy vhodné s ohledem na dané okolnosti, nikoli abychom mohli vyjádřit názor na účinnost jejího vnitřního kontrolního systému.
- Posoudit vhodnost použitých účetních pravidel, přiměřenost provedených účetních odhadů a informace, které v této souvislosti vedení účetní jednotky uvedlo v příloze účetní závěrky.
- Posoudit vhodnost použití předpokladu nepřetržitosti trvání při sestavení účetní závěrky vedením účetní jednotky a to, zda s ohledem na shromážděné důkazní informace existuje významná (materiální) nejistota vyplývající z událostí nebo podmínek, které mohou významně zpochybnit schopnost účetní jednotky nepřetržitě trvat. Jestliže dojdeme k závěru, že taková významná (materiální) nejistota existuje, je naší povinností upozornit v naší zprávě na informace uvedené v této souvislosti v příloze účetní závěrky, a pokud tyto informace nejsou dostatečné, vyjádřit modifikovaný výrok. Naše závěry týkající se schopnosti účetní jednotky nepřetržitě trvat vycházejí z důkazních informací, které jsme získali do data naší zprávy. Nicméně budoucí události nebo podmínky mohou vést k tomu, že účetní jednotka ztratí schopnost nepřetržitě trvat.
- Vyhodnotit celkovou prezentaci, členění a obsah účetní závěrky, včetně přílohy, a dále to, zda účetní závěrka zobrazuje podkladové transakce a události způsobem, který vede k věrnému zobrazení.

Naší povinností je informovat primátorku statutárního města mimo jiné o plánovaném rozsahu a načasování auditu a o významných zjištěních, která jsme v jeho průběhu učinili, včetně zjištěných významných nedostatků ve vnitřním kontrolním systému.

V Praze dne 12. dubna 2023

Ing. Mikuláš Láš
evidenční číslo auditora 2493
NEXIA AP a.s.
evidenční číslo auditorské společnosti 096



ROZVAHA

územní samosprávné celky, svazky obcí, regionální rady regionu soudržnosti

(v Kč, s přesností na dvě desetinná místa)

Období: **12 / 2022**

IČO: **SOR901**

Název: **STAT.MESTO BRNO včetně VHC (MMB+MC+VHC)**

Číslo položky	Název položky	Syntetický účet	Období			Minulé
			Běžné			
			Brutto	Korekce	Netto	
AKTIVA CELKEM			121 135 974 209,47	33 132 383 538,94	88 003 590 670,53	84 111 936 546,65
A.	Stálá aktiva		109 903 192 650,17	31 308 847 237,98	78 594 345 412,19	74 863 900 294,09
I.	Dlouhodobý nehmotný majetek		1 042 887 353,90	747 629 916,97	295 257 436,93	225 680 086,19
1.	Nehmotné výsledky výzkumu a vývoje	012				
2.	Software	013	737 563 017,85	577 314 300,89	160 248 716,96	95 233 634,54
3.	Ocenitelná práva	014	833 952,00	829 176,00	4 776,00	13 608,00
4.	Povolenky na emise a preferenční limity	015				
5.	Drobný dlouhodobý nehmotný majetek	018	36 437 915,78	36 437 915,78		
6.	Ostatní dlouhodobý nehmotný majetek	019	153 358 397,42	133 048 524,30	20 309 873,12	23 714 458,82
7.	Nedokončený dlouhodobý nehmotný majetek	041	114 694 070,85		114 694 070,85	106 718 384,83
8.	Poskytnuté zálohy na dlouhodobý nehmotný majetek	051				
9.	Dlouhodobý nehmotný majetek určený k prodeji	035				
II.	Dlouhodobý hmotný majetek		94 176 954 243,45	30 509 041 160,76	63 667 913 082,69	60 185 741 830,02
1.	Pozemky	031	12 235 500 158,64		12 235 500 158,64	11 956 875 763,00
2.	Kulturní předměty	032	37 514 741,84		37 514 741,84	36 588 241,84
3.	Stavby	021	67 755 646 530,83	28 286 731 038,52	39 468 915 492,31	39 077 440 365,22
4.	Samostatné hm.movité věci a soubory hm.mov.věcí	022	2 282 583 381,03	1 466 750 984,17	815 832 396,86	800 797 049,78
5.	Pěstitelské celky trvalých porostů	025				
6.	Drobný dlouhodobý hmotný majetek	028	751 434 137,98	751 434 137,98		
7.	Ostatní dlouhodobý hmotný majetek	029	9 472 664,43	2 183 929,95	7 288 734,48	6 970 759,98
8.	Nedokončený dlouhodobý hmotný majetek	042	10 253 424 997,72	1 941 070,14	10 251 483 927,58	8 029 286 482,33
9.	Poskytnuté zálohy na dlouhodobý hmotný majetek	052	21 608 111,08		21 608 111,08	17 831 021,87
10.	Dlouhodobý hmotný majetek určený k prodeji	036	829 769 519,90		829 769 519,90	259 952 146,00
III.	Dlouhodobý finanční majetek		12 412 756 374,69	41 800 284,76	12 370 956 089,93	12 416 958 584,11
1.	Majetkové účasti v osobách s rozhodujícím vlivem	061	12 384 444 292,15	38 938 834,76	12 345 505 457,39	12 329 485 457,39
2.	Majetkové účasti v osobách s podstatným vlivem	062	5 675 412,00		5 675 412,00	22 818 000,00

Číslo položky	Název položky	Syntetický účet	Období			Minulé
			Běžné			
			Brutto	Korekce	Netto	
3.	Dluhové cenné papíry držené do splatnosti	063				
4.	Dlouhodobé půjčky	067				
5.	Termínované vklady dlouhodobé	068				
6.	Ostatní dlouhodobý finanční majetek	069	21 976 375,10	2 861 450,00	19 114 925,10	63 994 831,28
7.	Pořizovaný dlouhodobý finanční majetek	043	660 295,44		660 295,44	660 295,44
8.	Poskytnuté zálohy na dlouhodobý finanční majetek	053				
IV.	Dlouhodobé pohledávky		2 270 594 678,13	10 375 875,49	2 260 218 802,64	2 035 519 793,77
1.	Poskytnuté návratné finanční výpomoci dlouhodobé	462	257 354 098,00		257 354 098,00	225 040 694,00
2.	Dlouhodobé pohledávky z postoupených úvěrů	464				
3.	Dlouhodobé poskytnuté zálohy	465	167 000,00		167 000,00	292 500,00
4.	Dlouhodobé pohledávky z ručení	466				
5.	Ostatní dlouhodobé pohledávky	469	945 627 835,10	10 375 875,49	935 251 959,61	838 133 517,92
6.	Dlouhodobé poskytnuté zálohy na transfery	471	1 067 445 745,03		1 067 445 745,03	972 053 081,85
B.	Oběžná aktiva		11 232 781 559,30	1 823 536 300,96	9 409 245 258,34	9 248 036 252,56
I.	Zásoby		19 955 704,27		19 955 704,27	19 399 835,12
1.	Pořízení materiálu	111				
2.	Materiál na skladě	112	19 830 304,27		19 830 304,27	19 269 435,12
3.	Materiál na cestě	119				
4.	Nedokončená výroba	121				
5.	Polotovary vlastní výroby	122				
6.	Výrobky	123				
7.	Pořízení zboží	131				
8.	Zboží na skladě	132				
9.	Zboží na cestě	138				
10.	Ostatní zásoby	139	125 400,00		125 400,00	130 400,00
II.	Krátkodobé pohledávky		5 005 884 698,49	1 823 536 300,96	3 182 348 397,53	2 636 636 921,63
1.	Odběratelé	311	1 703 963 152,71	1 483 788 473,78	220 174 678,93	336 981 758,60
2.	Směnky k inkasu	312				
3.	Pohledávky za eskontované cenné papíry	313				
4.	Krátkodobé poskytnuté zálohy	314	469 316 516,51		469 316 516,51	355 758 195,50
5.	Jiné pohledávky z hlavní činnosti	315	306 035 595,24	233 678 449,42	72 357 145,82	55 783 599,29
6.	Poskytnuté návratné finanční výpomoci krátkodobé	316				
7.	Krátkodobé pohledávky z postoupených úvěrů	317				
8.	Pohledávky z přerozdělených daní	319				
9.	Pohledávky za zaměstnanci	335	519 661,24		519 661,24	371 720,69
10.	Sociální zabezpečení	336				

Číslo položky	Název položky	Syntetický účet	Období			Minulé
			Běžné			
			Brutto	Korekce	Netto	
11.	Zdravotní pojištění	337				
12.	Důchodové spoření	338				
13.	Daň z příjmů	341				
14.	Ostatní daně, poplatky a jiná obdobná peněžita plnění	342				
15.	Daň z přidané hodnoty	343				
16.	Pohledávky za osobami mimo vybrané vládní instituce	344	318 963,72		318 963,72	670 526,13
17.	Pohledávky za vybranými ústřed.vlád.institucemi	346	5 011,00		5 011,00	
18.	Pohledávky za vybranými místními vládními institucemi	348	6 198 698,39		6 198 698,39	1 959 567,33
23.	Krátkodobé pohledávky z ručení	361				
24.	Pevné termínové operace a opce	363	71 304 231,05		71 304 231,05	25 343 566,46
25.	Pohledávky z neukončených finančních operací	369				
26.	Pohledávky z finančního zajištění	365				
27.	Pohledávky z vydaných dluhopisů	367				
28.	Krátkodobé poskytnuté zálohy na transfery	373	637 729 108,60		637 729 108,60	539 522 086,55
29.	Krátkodobé zprostředkování transferů	375				
30.	Náklady příštích období	381	10 586 962,08		10 586 962,08	9 368 111,68
31.	Příjmy příštích období	385	4 366 242,01		4 366 242,01	83 737 118,15
32.	Dohadné účty aktivní	388	1 281 575 665,83		1 281 575 665,83	1 125 518 911,80
33.	Ostatní krátkodobé pohledávky	377	513 964 890,11	106 069 377,76	407 895 512,35	101 621 759,45
III.	Krátkodobý finanční majetek		6 206 941 156,54		6 206 941 156,54	6 591 999 495,81
1.	Majetkové cenné papíry k obchodování	251				
2.	Dluhové cenné papíry k obchodování	253				
3.	Jiné cenné papíry	256				
4.	Termínované vklady krátkodobé	244	95 000 000,00		95 000 000,00	180 164 615,90
5.	Jiné běžné účty	245	264 748 622,59		264 748 622,59	222 196 077,59
9.	Běžný účet	241	1 114 201 952,43		1 114 201 952,43	1 344 148 808,52
11.	Základní běžný účet územních samosprávných celků	231	2 607 197 950,63		2 607 197 950,63	2 914 054 433,60
12.	Běžné účty fondů územních samosprávných celků	236	2 120 585 350,13		2 120 585 350,13	1 926 771 646,79
15.	Ceniny	263	1 148 512,67		1 148 512,67	993 880,57
16.	Peníze na cestě	262				
17.	Pokladna	261	4 058 768,09		4 058 768,09	3 670 032,84

Číslo položky	Název položky	Syntetický účet	Období	
			Běžné	Minulé
PASIVA CELKEM			88 003 590 670,53	84 111 936 546,65
C.	Vlastní kapitál		80 424 637 635,93	76 721 033 593,28
I.	Jmění účetní jednotky a upravující položky		45 464 871 637,37	45 258 563 860,67
1.	Jmění účetní jednotky	401	59 484 407 018,42	60 037 294 387,41
3.	Transfery na pořízení dlouhodobého majetku	403	4 416 194 011,54	4 211 442 804,56
4.	Kurzové rozdíly	405		
5.	Oceňovací rozdíly při prvotním použití metody	406	19 434 407 205,58-	19 434 407 205,58-
6.	Jiné oceňovací rozdíly	407	784 023 279,94	233 882 672,00
7.	Opravy předcházejících účetních období	408	214 654 533,05	210 351 202,28
II.	Fondy účetní jednotky		2 751 738 081,39	2 314 170 815,92
6.	Ostatní fondy	419	2 751 738 081,39	2 314 170 815,92
III.	Výsledek hospodaření		32 208 027 917,17	29 148 298 916,69
1.	Výsledek hospodaření běžného účetního období		3 071 128 225,19	3 088 965 425,88
2.	Výsledek hospodaření ve schvalovacím řízení	431		
3.	Výsledek hospodaření předcházejících účetních období	432	29 136 899 691,98	26 059 333 490,81
D.	Cizí zdroje		7 578 953 034,60	7 390 902 953,37
I.	Rezervy		230 000,00	292 315,00
1.	Rezervy	441	230 000,00	292 315,00
II.	Dlouhodobé závazky		4 240 367 150,19	4 253 286 987,56
1.	Dlouhodobé úvěry	451	2 515 075 655,98	2 848 055 465,84
2.	Přijaté návratné finanční výpomoci dlouhodobé	452		
3.	Dlouhodobé závazky z vydaných dluhopisů	453		
4.	Dlouhodobé přijaté zálohy	455	53 260 545,20	16 843 643,40
5.	Dlouhodobé závazky z ručení	456		
6.	Dlouhodobé směnky k úhradě	457		
7.	Ostatní dlouhodobé závazky	459	698 812 533,11	554 945 915,94
8.	Dlouhodobé přijaté zálohy na transfery	472	973 218 415,90	833 441 962,38
III.	Krátkodobé závazky		3 338 355 884,41	3 137 323 650,81
1.	Krátkodobé úvěry	281		
2.	Eskontované krátkodobé dluhopisy (směnky)	282		
3.	Krátkodobé závazky z vydaných dluhopisů	283		
4.	Jiné krátkodobé půjčky	289		
5.	Dodavatelé	321	437 646 081,02	315 362 205,33
6.	Směnky k úhradě	322		
7.	Krátkodobé přijaté zálohy	324	428 787 166,43	435 532 316,96

Číslo položky	Název položky	Syntetický účet	Období	
			Běžné	Minulé
8.	Závazky z dělené správy	325	34 850,00	15 750,00
9.	Přijaté návratné finanční výpomoci krátkodobé	326		
10.	Zaměstnanci	331	122 241 619,00	116 195 152,00
11.	Jiné závazky vůči zaměstnancům	333	106 731,00	128 331,00
12.	Sociální zabezpečení	336	44 109 581,00	41 096 488,00
13.	Zdravotní pojištění	337	19 401 394,00	18 339 810,00
14.	Důchodové spoření	338		
15.	Daň z příjmů	341		
16.	Ostatní daně, poplatky a jiná obdobná peněž.plnění	342	11 799 054,00	11 547 329,00
17.	Daň z přidané hodnoty	343	52 859 914,95	40 213 390,29
18.	Závazky k osobám mimo vybrané vládní instituce	345	14 250,00	374 775,00
19.	Závazky k vybraným ústředním vládním institucím	347		
20.	Závazky k vybraným místním vládním institucím	349	487 261,71	211 220,19
27.	Krátkodobé závazky z ručení	362		
28.	Pevné termínové operace a opce	363		
29.	Závazky z neukončených finančních operací	364		
30.	Závazky z finančního zajištění	366		
31.	Závazky z upsaných nesplac.cenných papírů a podílů	368		
32.	Krátkodobé přijaté zálohy na transfery	374	261 455 382,13	281 835 796,45
33.	Krátkodobé zprostředkování transferů	375		
35.	Výdaje příštích období	383	1 848 968,73	98 900 139,53
36.	Výnosy příštích období	384	4 750 130,95	6 727 735,25
37.	Dohadné účty pasivní	389	1 769 825 936,78	1 647 734 392,95
38.	Ostatní krátkodobé závazky	378	182 987 562,71	123 108 818,86

* Konec sestavy *



VÝKAZ ZISKU A ZTRÁTY

územní samosprávné celky, svazky obcí, regionální rady regionu soudržnosti

(v Kč, s přesností na dvě desetinná místa)

Období: **12 / 2022**

IČO: **SOR901**

Název: **STAT.MESTO BRNO včetně VHC (MMB+MC+VHC)**

Číslo položky	Název položky	Syntetický účet	Běžné období		Minulé období	
			Hlavní činnost 1	Hospodářská činnost 2	Hlavní činnost 3	Hospodářská činnost 4
A. Náklady celkem			15 929 917 810,62	1 975 711 749,06	13 607 678 645,43	1 889 057 860,09
I. Náklady z činnosti			9 055 125 302,71	1 803 274 711,70	7 280 227 425,22	1 676 947 017,63
1.	Spotřeba materiálu	501	77 377 188,50	44 352 325,54	69 315 195,72	43 600 590,98
2.	Spotřeba energie	502	110 297 273,54	11 286 055,86	69 142 284,69	7 295 422,64
3.	Spotřeba jiných neskladovatelných dodávek	503				
4.	Prodané zboží	504			21 981,18	
5.	Aktivace dlouhodobého majetku	506	58 458,03-			
6.	Aktivace oběžného majetku	507				
7.	Změna stavu zásob vlastní výroby	508				
8.	Opravy a udržování	511	832 677 923,03	594 961 779,83	759 708 757,46	549 476 832,70
9.	Cestovné	512	9 669 659,55	53 716,10	3 931 752,89	43 420,90
10.	Náklady na reprezentaci	513	10 630 947,31	28 924,00	6 762 008,91	5 534,00
11.	Aktivace vnitroorganizačních služeb	516				
12.	Ostatní služby	518	1 958 698 438,40	158 765 728,20	1 856 659 496,07	149 198 657,57
13.	Mzdové náklady	521	1 669 258 985,98	111 620 877,00	1 594 576 332,83	102 379 440,00
14.	Zákonné sociální pojištění	524	526 116 613,54	35 804 339,68	508 538 393,30	33 106 483,19
15.	Jiné sociální pojištění	525	5 762 690,96	171 182,51	5 683 490,35	141 560,86
16.	Zákonné sociální náklady	527	31 970 176,02	538 432,18	29 861 948,19	385 239,00
17.	Jiné sociální náklady	528	59 395 981,41	1 251 831,86	54 688 867,19	1 154 722,00
18.	Daň silniční	531				
19.	Daň z nemovitostí	532	1 300 232,00		1 262 448,00	
20.	Jiné daně a poplatky	538	1 589 893,00	849 526,30	2 257 978,20	1 406 366,52
22.	Smluvní pokuty a úroky z prodlení	541	11 715,01	100,00	25 838,80	
23.	Jiné pokuty a penále	542	506 771,45	21 552,00	44 581,38	5 688,00
24.	Dary a jiná bezúplatná předání	543	21 867 578,90		5 471 322,89	
25.	Prodaný materiál	544				
26.	Manka a škody	547	3 017 679,76	1 275 325,16	818 726,26	

Číslo položky	Název položky	Syntetický účet	Běžné období		Minulé období	
			Hlavní činnost 1	Hospodářská činnost 2	Hlavní činnost 3	Hospodářská činnost 4
27.	Tvorba fondů	548	2 797 647 366,08		1 246 903 476,80	
28.	Odpisy dlouhodobého majetku	551	722 198 232,62	672 880 589,12	716 357 467,14	679 923 592,16
29.	Prodaný dlouhodobý nehmotný majetek	552				
30.	Prodaný dlouhodobý hmotný majetek	553	27 262 539,05		98 821 646,78	
31.	Prodané pozemky	554	29 963 679,25	57 453 125,90	71 326 818,04	28 790 634,65
32.	Tvorba a zúčtování rezerv	555	62 315,00-		44 052,00-	
33.	Tvorba a zúčtování opravných položek	556	69 411 745,92	89 109 977,28	89 021 873,99	55 652 131,81
34.	Náklady z vyřazených pohledávek	557	23 536 989,49	7 918 250,91	19 625 169,35	11 347 389,06
35.	Náklady z drobného dlouhodobého majetku	558	47 518 165,71	1 950 080,84	46 181 254,65	1 401 939,09
36.	Ostatní náklady z činnosti	549	17 557 609,26	12 980 991,43	23 262 366,16	11 631 372,50
II. Finanční náklady			117 294 344,03	11 497,36	54 041 885,70	14 869,46
1.	Prodané cenné papíry a podíly	561				
2.	Úroky	562	105 683 617,19	11 496,05	21 148 628,58	11 279,46
3.	Kurzové ztráty	563	725 436,65		16 263,20	
4.	Náklady z přecenění reálnou hodnotou	564				
5.	Ostatní finanční náklady	569	10 885 290,19	1,31	32 876 993,92	3 590,00
III. Náklady na transfery			6 638 208 462,88		6 126 640 808,22	
2.	Náklady vybraných místních vlád.instit.na transfery	572	6 638 208 462,88		6 126 640 808,22	
V. Daň z příjmů			119 289 701,00	172 425 540,00	146 768 526,29	212 095 973,00
1.	Daň z příjmů	591	119 289 701,00	172 425 540,00	146 768 526,29	212 095 973,00
2.	Dodatečné odvody daně z příjmů	595				
B. Výnosy celkem			18 211 209 262,18	2 765 548 522,69	15 737 130 292,07	2 848 571 639,33
I. Výnosy z činnosti			3 706 012 426,55	2 714 590 719,21	2 725 279 780,06	2 801 219 246,87
1.	Výnosy z prodeje vlastních výrobků	601	36 386,30	181 530,91	34 401,07	242 185,27
2.	Výnosy z prodeje služeb	602	124 601 113,33	102 882 750,97	103 903 868,06	52 783 924,05
3.	Výnosy z pronájmu	603	259 506 197,55	2 302 443 292,20	245 849 580,21	2 264 806 221,26
4.	Výnosy z prodaného zboží	604	174 884,82		18 538,04	
5.	Výnosy ze správních poplatků	605	98 183 223,20		84 904 824,15	
6.	Výnosy z místních poplatků	606	352 839 470,89		304 573 713,57	
8.	Jiné výnosy z vlastních výkonů	609	4 557 155,70		4 768 996,77	
9.	Smluvní pokuty a úroky z prodlení	641	19 015 382,05	81 959 493,86	35 997 543,35	67 022 885,57
10.	Jiné pokuty a penále	642	83 476 327,87	1 770 000,00	77 701 326,41	12 417,00
11.	Výnosy z vyřazených pohledávek	643	146 973,89	192 468,86	136 333,04	239 863,15

Číslo položky	Název položky	Syntetický účet	Běžné období		Minulé období	
			Hlavní činnost 1	Hospodářská činnost 2	Hlavní činnost 3	Hospodářská činnost 4
12.	Výnosy z prodeje materiálu	644	333 966,64		812 528,68	
13.	Výnosy z prodeje dlouhodobého nehmotného majetku	645				
14.	Výnosy z prod.dlouhod.hmot.majetku kromě pozemků	646	79 348 641,00	486 788,35	103 777 494,00	500 599,92
15.	Výnosy z prodeje pozemků	647	259 918 283,85	204 688 388,25	378 854 250,30	400 799 977,31
16.	Čerpání fondů	648	2 372 785 600,09		1 288 669 650,31	
17.	Ostatní výnosy z činnosti	649	51 088 819,37	19 986 005,81	95 276 732,10	14 811 173,34
II. Finanční výnosy			225 313 082,16	8 858 772,05	392 698 353,81	1 889 073,31
1.	Výnosy z prodeje cenných papírů a podílů	661				
2.	Úroky	662	88 655 776,36	8 858 772,05	8 971 216,46	1 889 073,31
3.	Kurzové zisky	663	946 544,43		95 911,74	
4.	Výnosy z přecenění reálnou hodnotou	664	68 323 168,88		181 944 081,19	
5.	Výnosy z dlouhodobého finančního majetku	665	44 326 936,30		201 687 143,00	
6.	Ostatní finanční výnosy	669	23 060 656,19		1,42	
IV. Výnosy z transferů			853 800 973,85	42 099 031,43	980 851 851,34	45 463 319,15
2.	Výnosy vybraných místn.vlád.instit.z transferů	672	853 800 973,85	42 099 031,43	980 851 851,34	45 463 319,15
V. Výnosy ze sdílených daní a poplatků			13 426 082 779,62		11 638 300 306,86	
1.	Výnosy ze sdílené daně z příjmů fyzických osob	681	2 676 461 840,99		2 366 973 305,53	
2.	Výnosy ze sdílené daně z příjmů právnických osob	682	3 413 895 584,78		3 018 831 192,54	
3.	Výnosy ze sdílené daně z přidané hodnoty	684	6 934 323 545,24		5 882 839 203,48	
4.	Výnosy ze sdílených spotřebních daní	685				
5.	Výnosy ze sdílených majetkových daní	686	257 368 619,20		253 176 302,82	
6.	Výnosy z ostatních sdílených daní a poplatků	688	144 033 189,41		116 480 302,49	
C. Výsledek hospodaření						
1.	Výsledek hospodaření před zdaněním		2 400 581 152,56	962 262 313,63	2 276 220 172,93	1 171 609 752,24
2.	Výsledek hospodaření běžného účetního období		2 281 291 451,56	789 836 773,63	2 129 451 646,64	959 513 779,24

* Konec sestavy *



PŘÍLOHA

územní samosprávné celky, svazky obcí, regionální rady

(v Kč, s přesností na dvě desetinná místa)

Období: **12 / 2022**

IČO: **SOR901**

Název: **STAT.MESTO BRNO včetně VHC (MMB+MC+VHC)**

A.1. Informace podle § 7 odst. 3 zákona

4499278500: Účetní jednotka nepřetržitě pokračuje ve své činnosti a bude pokračovat i v následujícím účetním období. Žádná činnost není omezena.

A.2. Informace podle § 7 odst. 4 zákona

4499278500: Uspořádání a označování položek rozvahy a výkazu zisku a ztráty a jejich obsahové vymezení je nastaveno v souladu s jejich nadefinováním ve vyhlášce č. 410/2009 Sb., kterou se provádějí některá ustanovení zákona č. 563/1991 Sb., o účetnictví, ve znění pozdějších předpisů pro některé vybrané účetní jednotky. Schválené legislativní změny pro rok 2022 neměly zásadní vliv na vedení účetnictví a konkrétní účetní postupy využívané účetní jednotkou.

A.3. Informace podle § 7 odst. 5 zákona

4499278500: Účetní metody, které účetní jednotka používá, vycházejí ze zákona č. 563/1991 Sb., o účetnictví, v platném znění, vyhlášky č. 410/2009 Sb., kterou se provádějí některá ustanovení zákona č. 563/1991 Sb., o účetnictví, ve znění pozdějších předpisů, pro některé vybrané účetní jednotky, ČÚS č. 701 – č. 710, metodiky JMK a jsou uvedeny v interních normativních aktech účetní jednotky. V případech neupravených legislativou se účetní jednotka statutární město Brno řídí povinnostmi, stanovenou zákonem č. 563/1991 Sb., o účetnictví, v platném znění, zajistit věrný a poctivý obraz předmětu účetnictví a finanční situace účetní jednotky.

Další významná účetní pravidla a postupy:

Dlouhodobý nehmotný majetek (DNM)

Za dlouhodobý nehmotný majetek je považován ten, jehož doba použitelnosti je delší než jeden rok a jeho ocenění je vyšší než 60 tis. Kč. Veškerý dlouhodobý nehmotný majetek je oceňován v souladu § 25 zákona o účetnictví a § 55 vyhlášky. Pokud je ocenění DNM nebo jeho technického zhodnocení nižší než 60 tis. Kč, pak je tento majetek pořízen z neinvestičních výdajů a zaúčtován do nákladů hlavní činnosti.

Dlouhodobý hmotný majetek (DHM)

Dlouhodobým hmotným majetkem se rozumí majetek, jehož doba použitelnosti je delší než jeden rok a jeho ocenění je vyšší než 40 tis. Kč. Všechny dlouhodobý majetek nabytý v průběhu období je oceněn pořizovacími cenami zahrnujícími cenu pořízení a náklady s jeho pořízením související. Veškerý dlouhodobý hmotný majetek je oceňován v souladu § 25 zákona o účetnictví a § 55 vyhlášky. Pokud je ocenění DHM nebo jeho technického zhodnocení nižší než 40 tis. Kč, pak je tento majetek zaúčtován do nákladů hlavní činnosti. V případě rozhodnutí o zrušení připravovaného nebo rozestavěného dlouhodobého majetku (zmařeného dlouhodobého majetku) se realizované výdaje odepíší z účtu nedokončeného dlouhodobého hmotného majetku do nákladů hlavní činnosti, a to v okamžiku rozhodnutí o zrušení tohoto majetku. Při ocenění hmotného majetku nabytého darem, nabytého ze zákona či majetku, u něhož nelze doložit pořizovací cenu, se použije reprodukční pořizovací cena. Reprodukční cena se stanovuje dle oceňovacích vyhlášek, v případě pozemků a dle znaleckého posudku či odborného odhadu v případě ostatního hmotného majetku.

Drobný dlouhodobý nehmotný a hmotný majetek

Majetek, který nesplňuje legislativou stanovenou hranici pro účtování na dlouhodobém nehmotném a hmotném majetku, účetní jednotka vede na rozvahových účtech drobného dlouhodobého nehmotného a hmotného majetku. V podrozvahové evidenci na účtu jiného drobného dlouhodobého hmotného majetku je evidován majetek, který zde byl zaúčtován v předchozím období, dle platných interních normativních aktů. Hodnota zde uvedená se v návaznosti na jeho postupné vyřazování z evidence snižuje.

Odepisování dlouhodobého majetku

Dlouhodobý majetek je odepisován rovnoměrným způsobem. Účetní jednotka odepisuje a o odpisech účtuje měsíčně. Drobný dlouhodobý majetek se při zařazení odepisuje 100 %.

Dlouhodobý finanční majetek

Dlouhodobé cenné papíry a podíly jsou klasifikovány podle povahy jako majetkové účasti s rozhodujícím nebo podstatným vlivem nebo jako ostatní dlouhodobý finanční majetek. Cenné papíry a majetkové účasti se oceňují pořizovací cenou, zůstatkovou cenou vloženého majetku nebo znaleckým posudkem na hodnotu vloženého majetku v případech, kdy nelze zjistit hodnotu vloženého majetku. Při prodeji, či jiném úbytku se cenné papíry a majetkové účasti oceňují cenou zjištěnou váženým aritmetickým průměrem pořizovacích cen. V případě nepeněžitěho vkladu majetku do obchodních společností města účetní jednotka na účtech majetkových účastí účtuje o vkladu majetku v zůstatkové ceně a rozdíl mezi cenou zůstatkovou a cenou dle znaleckého posudku vykazuje na vnitroorganizačních účtech, které jsou analyticky členěny podle jednotlivých společností.

Způsoby ocenění nakupovaných zásob

Nakupované zásoby jsou oceňovány v pořizovacích cenách. Pořizovací cena zahrnuje cenu, za kterou jsou zásoby skutečně pořízeny včetně nákladů s jejich pořízením souvisejících, např. pojistné, provize, celní poplatky, skladovací poplatky při dopravě a dopravné za dodání na místo. Zásoby stejného druhu jsou vedeny na skladě v ocenění cenou zjištěnou váženým aritmetickým průměrem z pořizovacích cen. Účtování pořízení a úbytku zásob se provádí podle způsobu A. Výjimku tvoří sklad s ochrannými osobními pomůckami, sklad s propagačními předměty a materiál ve skladě OSP, které jsou účtovány způsobem B.

Pohledávky

Pohledávky jsou oceňovány jmenovitou hodnotou. Opravné položky k pohledávkám se tvoří k 31.12. v souladu s platnou legislativou ve výši 10% za každých 90 dnů po splatnosti. Na základě analýzy platební schopnosti dlužníků se mohou tvořit vyšší opravné položky u specifických pohledávek po splatnosti (například pohledávky z prodlení). Daňové opravné položky účetní jednotka nevytváří.

Transfery

Investiční a neinvestiční transfery (neúčelové i účelové) ze státního rozpočtu jsou zaúčtovány jako příjem daného finančního roku v okamžiku uskutečnění převodu finančních prostředků. Nevyčerpané účelové prostředky jsou vráceny v následujícím roce do státního rozpočtu, pokud poskytovatel nerozhodne jinak. Pro posouzení krátkodobosti či dlouhodobosti zálohy u transferů je rozhodující předpoklad trvání v okamžiku přijetí či poskytnutí zálohy na transfer. Na základě interního normativního aktu vede účetní jednotka v podrozměrové evidenci krátkodobé podmíněné pohledávky ze zahraničních transferů, dlouhodobé podmíněné pohledávky ze zahraničních transferů, ostatní krátkodobé podmíněné pohledávky z transferů a ostatní dlouhodobé podmíněné pohledávky z transferů. Dle skutečného čerpání zálohových transferů jsou ve výši uznatelných nákladů čtvrtletně účtovány dohadné položky.

Ocenění reálnou hodnotou

V případě prodeje nebo směny dlouhodobého majetku nehmotného a hmotného, drobného dlouhodobého nehmotného a hmotného majetku, dlouhodobého finančního majetku a pohledávek, je tento majetek přeceněn na reálnou hodnotu v souladu s platnými interními normativními akty za předpokladu, že jsou splněny následující podmínky:

- Reálná hodnota je objektivně zjištělná (§27, odst. 7 zákona o účetnictví).
- Reálná hodnota je významně rozdílná od ocenění majetku dle zákona o účetnictví §25. Za významný rozdíl je považována částka 0,3 % aktiv netto účetní jednotky za minulé období, která bude překročena při ocenění majetku určeného k prodeji nebo směně, který nebyl k datu účetní závěrky realizován.
- Prodej nebo směna majetku bude realizována v krátkodobém horizontu nejpozději do 12 měsíců od schválení záměru prodeje.
- Majetek je veden v účetnictví účetní jednotky.

Časové rozlišování nákladů a výnosů, dohadné účty

Časové rozlišování nákladů a výnosů se provádí v rámci účtování hlavní i hospodářské činnosti k 31.12. při sestavování roční účetní závěrky. Účetní jednotka nemá interním normativním aktem stanovené výjimky z časového rozlišování nákladů a výnosů pro pravidelně se opakující náklady a výnosy. Na dohadných účtech účtuje účetní jednotka k 31.12. případy, které nespĺňují požadavky pro účtování časového rozlišení, kdy není známá přesná částka. U zálohově přijatých transferů jsou dohadné položky účtovány čtvrtletně a v hospodářské činnosti jsou dohadné položky k zálohově hrazené spotřebě energií účtovány měsíčně. Prostřednictvím dohadného účtu pasivního je zaúčtován dohad daně z příjmů právnických osob za obec, který je k termínu podání daně z příjmů právnických osob dle zpracovaného přiznání zpraven a zaúčtován na účet daně z příjmů.

Přepočty údajů v cizích měnách na českou měnu v průběhu roku

Hotovostní valutové operace jsou v průběhu roku prováděny prostřednictvím valutových pokladen ve třech cizích měnách (EURO, USD, GBP). Pro zaúčtování závazků z titulu dodavatelských faktur za nákup služeb a zboží ze zahraničí, pro účtování pohybů na základních běžných účtech vedených v cizí měně (EUR) a pro hotovostní valutové operace jsou pro jednotlivé druhy cizí měny stanoveny pevné kurzy. Výše pevného kurzu odpovídá kurzu ČNB vyhlášeného první den příslušného kalendářního roku. K jeho změně v průběhu kalendářního roku může dojít jen v případě výrazného poklesu, popř. zvýšení kurzu nastavených cizích měn a to vždy pouze k prvnímu dni kalendářního měsíce. Neuhrazené závazky v cizí měně, zůstatky hotovosti ve valutových pokladnách a zůstatky základních běžných účtů vedených v cizí měně jsou k datu účetní závěrky přepočteny na českou měnu vydaným kurzem devizového trhu vyhlášeným ČNB.

Ostatní fondy

Účetní jednotka má vytvořený Sociální fond, který byl zřízen za účelem zabezpečení financování výdajů na sociální a kulturní potřeby vybraných zaměstnanců města Brna a uvolněných členů Zastupitelstva,

dále Fond rezerv a rozvoje, ve kterém jsou soustředěny finanční prostředky určené jako finanční rezerva města. Prostředků tohoto fondu je možno použít na doplnění zdrojů při sestavování a schvalování rozpočtu města na kalendářní rok a na financování výdajů zařazených do upraveného rozpočtu města v průběhu roku. Dalšími fondy účetní jednotky jsou Fond krytí škod, který obsahuje vytvořené zdroje k úhradě škod vzniklých na nemovitém a movitém majetku ve vlastnictví města Brna, které dosud byly předmětem smluvního pojištění, Fond bytové výstavby, jehož účelem je financování výstavby nových obecních domů a bytů, dále na financování výkupů pozemků pro výstavbu nových bytových domů a pro budování technické infrastruktury pro lokality určené na výstavbu bytových domů, Fond kofinancování projektů, který slouží k zabezpečení finančního krytí projektů spolufinancovaných z finančních zdrojů Evropské unie, dalších nadnárodních zdrojů financování a národních programů, Fond mobility pro finanční zajištění problematiky parkování a pokrytí výdajů na realizaci opatření v oblasti udržitelné mobility a Fond developerských projektů pro zajištění rozvoje veřejné infrastruktury. Za účelem získávání a shromažďování dobrovolných peněžitých příspěvků na činnost Útulku pro opuštěná zvířata a odchytné a asanační služby na celém území statutárního města Brna byla zřízena veřejná sbírka. Dalšími probíhajícími sbírkami jsou veřejná sbírka na shromažďování dobrovolných finančních příspěvků na zmírnění následků pandemie virové nemoci SARS-CoV-2, veřejná sbírka na veřejnou zeleň (MČ Brno-střed), veřejná sbírka na ochranu kulturních tradic (MČ Brno-Řečkovice) a veřejná sbírka za účelem pořízení varhanního stroje pro připravovanou budovu Janáčkova kulturního centra v Brně a za účelem vybavení těchto prostor uměleckými díly v případě zbývajících finančních prostředků. Vytvořené ostatní fondy účetní jednotka účtuje výsledkově prostřednictvím účtů 548 a 648.

Podmíněné závazky z důvodu užívání majetku jinou osobou

Na základě stanovení významnosti informace vede účetní jednotka v podrozvahové evidenci tyto podmíněné závazky z důvodu užívání cizího majetku, které mohou vzniknout při případné nemožnosti vrácení majetku jiné osobě, pokud splňují stanovená kritéria:

- Dlouhodobé podmíněné závazky z důvodu úplatného užívání jednotlivého majetku jiné osobě a to v částce případného peněžitého plnění, která je vyšší než 500 mil. Kč.
- Dlouhodobé podmíněné závazky z důvodu užívání jednotlivého majetku jiné osobě na základě smlouvy o výpůjčce a to v částce případného peněžitého plnění, která je vyšší než 500 mil. Kč.
- Dlouhodobé podmíněné závazky z důvodu užívání jednotlivého majetku nebo jeho převzetí z jiných důvodů a to v částce případného peněžitého plnění, která je vyšší než 500 mil. Kč.

Podmíněné pohledávky z důvodu užívání majetku jinou osobou

Na základě stanovení významnosti informace vede MMB v podrozvahové evidenci tyto podmíněné pohledávky z důvodu užívání majetku jinou osobou, které mohou vzniknout při případné nemožnosti vrácení majetku, pokud splňují stanovená kritéria:

- Dlouhodobé podmíněné pohledávky z důvodu úplatného užívání majetku jinou osobou a to v částce případného peněžitého plnění, která je vyšší než 500 mil. Kč.
- Dlouhodobé podmíněné pohledávky z důvodu užívání majetku jinou osobou na základě smlouvy o výpůjčce a to v částce případného peněžitého plnění, která je vyšší než 500 mil. Kč.
- Dlouhodobé podmíněné pohledávky z důvodu užívání majetku jinou osobou z jiných důvodů a to v částce případného peněžitého plnění, která je vyšší než 500 mil. Kč.

Podrozvahová evidence majetku předaného příspěvkové organizaci k hospodaření

Na základě stanovení významnosti informace vede MMB v podrozvahové evidenci majetek, který MMB jako zřizovatel předal příspěvkové organizaci k hospodaření a hodnota jednotlivého majetku překročila částku 500 mil. Kč.

A.4. Informace podle § 7 odst. 5 zákona o stavu účtů v knize podrozvahových účtů

Číslo položky	Název položky	Podrozvahový účet	ÚČETNÍ OBDOBÍ	
			BĚŽNÉ	MINULÉ
P.I.	Majetek a závazky účetní jednotky		4 860 907 457,28	4 507 229 660,71
1.	Jiný drobný dlouhodobý nehmotný majetek	901	1 993 980,48	1 224 559,50
2.	Jiný drobný dlouhodobý hmotný majetek	902	14 047 341,21	22 400 127,16
3.	Vyřazené pohledávky	905	348 882 749,78	345 208 475,22
4.	Vyřazené závazky	906	2 081 452,63	1 949 912,00
5.	Ostatní majetek	909	4 493 901 933,18	4 136 446 586,83
P.II.	Krátkodobé podmíněné pohledávky z transferů a krátkodobé podmíněné závazky z transferů		19 672 684,00	15 881 814,00
1.	Krátkodobé podmíněné pohledávky z předfinancování transferů	911		
2.	Krátkodobé podmíněné závazky z předfinancování transferů	912		
3.	Krátkodobé podmíněné pohledávky ze zahraničních transferů	913	1 713 504,00	74 142,00
4.	Krátkodobé podmíněné závazky ze zahraničních transferů	914		
5.	Ostatní krátkodobé podmíněné pohledávky z transferů	915	17 959 180,00	15 807 672,00
6.	Ostatní krátkodobé podmíněné závazky z transferů	916		
P.III.	Podmíněné pohledávky z důvodu užívání majetku jinou osobou		12 168 099,60	12 852 690,60
1.	Krátkodobé podmíněné pohledávky z důvodu úplatného užívání majetku jinou osobou	921		
2.	Dlouhodobé podmíněné pohledávky z důvodu úplatného užívání majetku jinou osobou	922	12 168 099,60	12 852 690,60
3.	Krátkod. podmíněné pohled.z důvodu užívání majetku jinou osobou na základě smlouvy o výpůjčce	923		
4.	Dlouhod. podmíněné pohled.z důvodu užívání majetku jinou osobou na základě smlouvy o výpůjčce	924		
5.	Krátkodobé podmíněné pohledávky z důvodu užívání majetku jinou osobou z jiných důvodů	925		
6.	Dlouhodobé podmíněné pohledávky z důvodu užívání majetku jinou osobou z jiných důvodů	926		
P.IV.	Další podmíněné pohledávky		5 517 544 238,63	4 952 190 779,70
1.	Krátkodobé podmíněné pohledávky ze smluv o prodeji dlouhodobého majetku	931		
2.	Dlouhodobé podmíněné pohledávky ze smluv o prodeji dlouhodobého majetku	932		
3.	Krátkodobé podmíněné pohledávky z jiných smluv	933		
4.	Dlouhodobé podmíněné pohledávky z jiných smluv	934	5 374 055 805,80	4 810 583 651,76
5.	Krátkodobé podmíněné pohledávky ze sdílených daní	939		
6.	Dlouhodobé podmíněné pohledávky ze sdílených daní	941		
7.	Krátkodobé podmíněné pohledávky ze vztahu k jiným zdrojům	942	1 722 496,00	2 831 840,82
8.	Dlouhodobé podmíněné pohledávky ze vztahu k jiným zdrojům	943	1 339 564,00	2 321 894,13
9.	Krátkodobé podmíněné úhrady pohledávek z přijatých zajištění	944	1 248 128,00	3 000 000,00
10.	Dlouhodobé podmíněné úhrady pohledávek z přijatých zajištění	945	17 205 328,10	16 025 116,00
11.	Krátkodobé podmíněné pohledávky ze soudních sporů, správních řízení a jiných řízení	947		
12.	Dlouhodobé podmíněné pohledávky ze soudních sporů, správních řízení a jiných řízení	948	121 972 916,73	117 428 276,99
P.V.	Dlouhodobé podmíněné pohledávky z transferů a dlouhodobé podmíněné závazky z transferů		937 396 389,91	321 983 191,20
1.	Dlouhodobé podmíněné pohledávky z předfinancování transferů	951		

A.4. Informace podle § 7 odst. 5 zákona o stavu účtů v knize podrozvahových účtů

Číslo položky	Název položky	Podrozvahový účet	ÚČETNÍ OBDOBÍ	
			BĚŽNÉ	MINULÉ
2.	Dlouhodobé podmíněné závazky z předfinancování transferů	952		
3.	Dlouhodobé podmíněné pohledávky ze zahraničních transferů	953	6 286 659,44	9 582 085,88
4.	Dlouhodobé podmíněné závazky ze zahraničních transferů	954		
5.	Ostatní dlouhodobé podmíněné pohledávky z transferů	955	931 109 730,47	312 401 105,32
6.	Ostatní dlouhodobé podmíněné závazky z transferů	956		
P.VI.	Podmíněné závazky z důvodu užívání cizího majetku		16 325 620,62	15 284 192,26
1.	Krátkodobé podmíněné závazky z operativního leasingu	961		
2.	Dlouhodobé podmíněné závazky z operativního leasingu	962		
3.	Krátkodobé podmíněné závazky z finančního leasingu	963	16 930,00	57 562,00
4.	Dlouhodobé podmíněné závazky z finančního leasingu	964		
5.	Krátkodobé podmíněné závazky z důvodu užívání cizího majetku na základě smlouvy o výpůjčce	965	208 673,45	208 673,45
6.	Dlouhodobé podmíněné závazky z důvodu užívání cizího majetku na základě smlouvy o výpůjčce	966	14 202 276,89	14 283 204,00
7.	Krátkodobé podmíněné závazky z důvodu užívání cizího majetku nebo jeho převzetí z jiných důvodů	967		
8.	Dlouhodobé podmíněné závazky z důvodu užívání cizího majetku nebo jeho převzetí z jiných důvodů	968	1 897 740,28	734 752,81
P.VII.	Další podmíněné závazky		206 613 707,54	249 239 415,14
1.	Krátkodobé podmíněné závazky ze smluv o pořízení dlouhodobého majetku	971		
2.	Dlouhodobé podmíněné závazky ze smluv o pořízení dlouhodobého majetku	972	20 532 223,43	70 115 660,09
3.	Krátkodobé podmíněné závazky z jiných smluv	973	11 090 255,71	11 279 159,53
4.	Dlouhodobé podmíněné závazky z jiných smluv	974	235 468,00	
5.	Krátkodobé podmíněné závazky z přijatého kolaterálu	975		
6.	Dlouhodobé podmíněné závazky z přijatého kolaterálu	976		
7.	Krátk. podmíněné závazky vyplývající z pr.předp.a další činn.moci zákonod.,výkon. nebo soudní	978	3 150 987,82	2 561 431,22
8.	Dlouh. podmíněné závazky vyplývající z pr.předp.a další činn.moci zákonod.,výkon. nebo soudní	979		
9.	Krátkodobé podmíněné závazky z poskytnutých garancí jednorázových	981		
10.	Dlouhodobé podmíněné závazky z poskytnutých garancí jednorázových	982		
11.	Krátkodobé podmíněné závazky z poskytnutých garancí ostatních	983		
12.	Dlouhodobé podmíněné závazky z poskytnutých garancí ostatních	984		
13.	Krátkodobé podmíněné závazky ze soudních sporů, správních řízení a jiných řízení	985	164 000,00	86 000,00
14.	Dlouhodobé podmíněné závazky ze soudních sporů, správních řízení a jiných řízení	986	171 440 772,58	165 197 164,30
P.VIII	Ostatní podmíněná aktiva a ostatní podmíněná pasiva a vyrovnávací účty		3 320 104,11	3 731 371,11
1.	Ostatní krátkodobá podmíněná aktiva	991		
2.	Ostatní dlouhodobá podmíněná aktiva	992	3 320 104,11	3 731 371,11
3.	Ostatní krátkodobá podmíněná pasiva	993		
4.	Ostatní dlouhodobá podmíněná pasiva	994		

A.4. Informace podle § 7 odst. 5 zákona o stavu účtů v knize podrozvahových účtů

Číslo položky	Název položky	Podrozvahový účet	ÚČETNÍ OBDOBÍ	
			BĚŽNÉ	MINULÉ
5.	Vyrovnávací účet k podrozvahovým účtům	999	11 123 906 740,11	9 545 446 075,92

A.5. Informace podle § 18 odst. 3 písm. b) zákona

4499278500: Netýká se naší účetní jednotky.

A.6. Informace podle § 19 odst. 6 zákona

4499278500: Ke dni sestavení účetních výkazů nejsou známy žádné skutečnosti, které by nebyly zachyceny v účetnictví, a přitom by měly vliv na finanční situaci účetní jednotky.

B.1. Informace podle § 66 odst. 6

4499278500: K 31.12.2022 nebyl proveden zápis vkladu do KN u následujících podaných návrhů na vklad: 2 pozemky v ceně 4,764.000 Kč v k.ú. Bohunice, 2 pozemky v ceně 2 Kč v k.ú. Medlánky, 8 pozemkových parcel v ceně 1,689.611,85 Kč v Židenicích, 3 pozemkové parcely v ceně 14.188,62 Kč v Jinačovicích, 10 pozemkových parcel v ceně 282.599,54 Kč v Deblíně, 3 pozemkové parcely v ceně 6.143,53 Kč v Ivanovicích, 3 pozemkové parcely v ceně 62.972,96 Kč v Lelekovicích, 1 pozemková parcela v ceně 18.908,71 Kč v Kuřimi, 6 pozemkových parcel v ceně 945.762,97 Kč v Svinošicích, 2 pozemkové parcely v ceně 459.799,12 Kč v Novém Lískovci, 1 pozemková parcela v ceně 119.422,81 Kč v Bystrci, 2 pozemkové parcely v ceně 683.547,82 Kč v Žebětíně, 1 pozemková parcela v ceně 53.321,45 Kč v Bohunicích, 13 pozemkových parcel v ceně 3,330.331,21 Kč v Kníničkách, 3 pozemkové parcely v ceně 217.721,55 Kč v Lesné, 2 pozemkové parcely v ceně 11.985,40 Kč v Jehnicích, 252 pozemkových parcel v ceně 4,496.689,46 Kč v Pisárkách.

B.2. Informace podle § 66 odst. 8

4499278500: Netýká se naší účetní jednotky.

B.3. Informace podle § 68 odst. 3

C. Doplnující informace k položkám rozvahy "C.I.1 Jmění účetní jednotky" a "C.I.3. Transfery na pořízení dlouhodobého majetku"

Číslo položky	Název položky	ÚČETNÍ OBDOBÍ	
		BĚŽNÉ	MINULÉ
C.1.	Zvýšení stavu transferů na pořízení dlouhodobého majetku za běžné účetní období	352 817 679,62	269 860 694,98
C.2.	Snížení stavu transferů na pořízení dlouhodobého majetku ve věcné a časové souvislosti	117 688 480,64	119 378 894,15

D.1. Počet jednotlivých věcí a souborů majetku nebo seznam tohoto majetku

49.00 4499278500: Účetní jednotka má ve své účetní evidenci 31 ks předmětů kulturní hodnoty (15 obrazů, 15 tapisérií a 1 plastiku) oceněných ve výši 1 Kč dle § 25 odst. 1 písm. k) zákona o účetnictví.
4499278506: Na účtu 032 je účtováno o kříži na Faměrově nám. v Brně - Černovicích v hodnotě 1 Kč
4499278522: 2x obraz Tuřany - Kloc, 1x obraz Žně, 2x plastika anděla, 1x kříž
4499278508: MČ eviduje 7 ks obrazů , 3 plastiky a 1 pomník v ceně 1 Kč

D.2. Celková výměra lesních pozemků s lesním porostem

82725319.00

D.3. Výše ocenění celkové výměry lesních pozemků s lesním porostem ve výši 57 Kč/m²

4715343183.00

D.4. Výměra lesních pozemků s lesním porostem oceněných jiným způsobem

0.00

D.5. Výše ocenění lesních pozemků s lesním porostem oceněných jiným způsobem

0.00

D.6. Průměrná výše ocenění výměry lesních pozemků s lesním porostem oceněných jiným způsobem

0.00

D.7. Komentář k ocenění lesních pozemků jiným způsobem

0.00 4499278500: Statutární město Brno nemá lesní porosty oceněné jiným způsobem.

E.1. Doplnující informace k položkám rozvahy

K položce	Doplnující informace	Částka
A.	4499278500: Účetní jednotka postupovala při sestavování výkazu v souladu s platnými legislativními předpisy a platnými interními normativními akty, jednotlivé hodnoty uvedené ve výkaze neobsahují oproti roku 2021 významné změny.	
A.II.3.	4499278500: Účet 021 - Stavby - mezi nejvýznamnější ukončené, zařazené stavby v roce 2022, které se promítají do zůstatku tohoto účtu patří např. jednotná kanalizace ulice Lesnická (89.648 tis. Kč), vodovodní přívaděč Chrlice (70.115 tis. Kč), technické zhodnocení bytového domu Plynárenská 263/8 (42.228 tis. Kč), stavební úpravy Zvláštní školy Štolcova 16 (33.683 tis. Kč), technické zhodnocení domu Vlhká 22 (30.902 tis. Kč), technické zhodnocení domu Křenová 277/76 (27.219 tis. Kč), Kopaniny – vozovka a chodník (22.869 tis. Kč), stavební úpravy veřejného osvětlení u prodloužení trolejbusové trati Novolíšeňská - Jírova (20.155 tis. Kč), atd.	
A.II.8.	4499278500: Účet 042 - Nedokončený dlouhodobý hmotný majetek – mezi nejvýznamnější realizované akce v roce 2022, které se podílely na zvýšení zůstatku tohoto účtu patřily – realizace protipovodňových opatření města Brna – nábřeží řeky Svratky (228.941 tis. Kč), výstavba bazénu MPS Lužánky (134.924 tis. Kč), komunikace – Brno-Bosonohy (113.543 tis. Kč), kanalizace Bosonohy III. a IV. etapa (107.404 tis. Kč), kanalizace a vodovod Mendlovo náměstí (99.088 tis. Kč), III. etapa rekonstrukce a dostavby Sportovního a rekreačního areálu Kraví hora - rekonstrukce provozní budovy (87.955 tis. Kč), atd.	
A.III.1.	4499278500: Účet 061 - Majetkové účasti v osobách s rozhodujícím vlivem - na tomto účtu jsou vykazovány majetkové účasti v následujících obchodních společnostech – Brněnské komunikace, a.s., Dopravní podnik města Brna, a.s., SAKO, a.s., Technické sítě Brno, a.s., Teplárny Brno, a.s., Lesy města Brna, a.s., STAREZ-SPORT, a.s., Pohřební a hřbitovní služby města Brna, a.s., Brněnské vodárny a kanalizace, a.s., Veletrhy Brno, a.s., CD CENTRUM COMS, a.s., Technologický park Brno, a.s. a ARENA Brno, a.s..	
A.IV.6.	4499278500: Účet 471 - Dlouhodobé poskytnuté zálohy na transfery – zůstatek tohoto účtu se skládá z nevyúčtovaných zálohově poskytnutých finančních prostředků - např. Dopravnímu podniku města Brna, a.s. (716.624 tis. Kč), STAREZ-SPORTu, a.s. (83.709 tis. Kč), JCMM,z. s. p. o. (35.850 tis. Kč), JIC, zájmovému sdružení právnických osob (33.000 tis. Kč), Vysokému učení technickému v Brně (26.800 tis. Kč), Kanceláři architekta města Brna, příspěvkové organizaci (24.455 tis. Kč), Moravian Science Centre Brno, příspěvkové organizaci (17.000 tis. Kč), , Technickým sítím Brno, a.s. (13.091 tis. Kč), Římskokatolické farnosti u kostela sv. Jakuba, Brno (10.000 tis. Kč),atd.	
B.II.28.	4499278500: Účet 373 - Krátkodobé poskytnuté zálohy na transfery – obsahuje nevyúčtované poskytnuté zálohy na transfery např. Technickým sítím, a.s. (73.602 tis. Kč), Diecézní charitě Brno (22.256 tis. Kč), Dopravnímu podniku města Brna, a.s. (16.531 tis. Kč), Společnosti Podané ruce o.p.s. (16.060 tis. Kč), Společně, o.p.s. (13.120 tis. Kč), KOMETĚ GROUP, spolku (12.189 tis. Kč), Opatství Staré Brno Řádu sv. Augustina (10.259 tis. Kč), Olympiic Festivalu s.r.o. (10.000 tis. Kč), FC ZBROJOVCE Brno, z.s. (9.293 tis. Kč), atd.	
B.II.32.	4499278500: Účet 388 - Dohadné účty aktivní - obsahuje do výnosu zahrnutou dohadovanou výši čerpání zálohově přijatých dotací, která se ruší při jejich konečném vyúčtování.	

E.1. Doplnující informace k položkám rozvahy

C.I.3.	4499278500: Účet 403 - Transfery na pořízení dlouhodobého majetku – mezi nejvýznamnější pohyby snižující zůstatek na tomto účtu patří odúčtování transferů ve vazbě na účtování účetních odpisů (70.040 tis. Kč). U pohybů navyšující zůstatek tohoto účtu je nejvýznamnějším titulem účtování časového rozlišení zálohově přijatých transferů u nedokončených staveb – realizace protipovodňových opatření města Brna – etapy VII. A VIII. (129.250 tis. Kč), prodloužení tramvajové tratě z Osové ke Kampusu (42.868 tis. Kč), řízení dopravy a sběr dopravních dat – 6.etapa (38.062 tis. Kč), II. etapa Janáčkova kulturního centra (25.000 tis. Kč), řízení dopravy a sběr dopravních dat – 5.etapa (24.765 tis. Kč), stavební úpravy atria a navazujících ploch Waldorfské ZŠ a MŠ (12.273 tis.Kč), ... atd.	
C.I.5.	4499278500: Účet 406 - Oceňovací rozdíly při prvotním použití metody - zůstatek tohoto účtu je tvořen proúčtovanými odpisy a vytvořenými opravnými položkami k účtům pohledávek při prvotním použití této metody v důsledku změny právních předpisů.	
C.I.7.	4499278500: Účet 408 - Opravy předcházejících účetních období - zvýšení zůstatku tohoto účtu je způsobeno zaúčtováním předpisů náhrad škody (-4.409 tis. Kč), zaúčtováním předpisu bezdůvodného obohacení z titulu využívání majetku města (-1.333 tis. Kč) a zaúčtováním sankce (1.439 tis. Kč).	
D.II.1.	4499278500: Účet 451 - Dlouhodobé úvěry - na tomto účtu je vykazován úvěr na obnovu městské infrastruktury od Evropské investiční banky. Čerpání proběhlo v rámci dvou smluv uzavřených v r. 2005 a v r. 2010, v pěti tranších v celkovém objemu 5,5 mld. Kč. Úvěr je splatný v roce 2030, splácení probíhá lineárně. Úroková sazba je pohyblivá na bázi 3M PRIBOR plus marže v rozpětí 0,13 % až 0,342 %. Část úvěru je zajištěna IRS swapy s rovnoměrnou amortizací.	
D.III.28.	4499278500: Účet 363 - Pevné termínové operace a opce - na tomto účtu je zaúčtováno zajištění části úvěru od Evropské investiční banky IRS swapy s rovnoměrnou amortizací za 2,95% resp. 2,975% u Komerční banky a The Royal Bank of Scotland.	
D.III.37	4499278500: Účet 389 - Dohadné účty pasivní - obsahuje dohadné položky k nákladům, které nebyly vyfakturované, u kterých nebyla známá přesná výše nákladu a stanovené dohadné položky k nevyúčtovaným zálohově poskytnutým transferům. Prostřednictvím tohoto účtu je také účtována k 31.12. daň z příjmů právnických osob za obce, která se následně k datu podání daňového přiznání k 30.6. zpřesňuje a zúčtovává na účet 341 - daň z příjmů.	
A.III.6	4499278524: Účet 069 - dluhopisy ve Fondu korporátních dluhopisů GENERALI Investment	11 913 065,20
A.IV.5	4499278512: Účet 469 - zaúčtování dlouhodobé pohledávky z titulu manka na bankovních účtech	4 726 910,83
B.III.12	4499278517: Účet 236 - veřejná sbírka na ochranu kulturních tradic	87 532,66
D.I.1.	4499278516: Účet 441 - tvorba rezervy z titulu soudních sporů s ŠIMEK 96, spol.s r.o.	230 000,00
B.II.33	4499278528: Účet 377 - pohledávka za Sberbank a.s., k 31. 12. byla vytvořena opravná položka ve výši 555 276,42 Kč	2 776 382,10
B.III.4	4499278501: Účet 244 - termínovaný vklad u PPF banky, a.s.- z hlavní činnosti	30 000 000,00
B.III.4	4499278501: Účet 244 - termínovaný vklad u PPF banky, a.s.- z vedlejší hospodářské činnosti	50 000 000,00

E.1. Doplnující informace k položkám rozvahy

B.III.12	4499278501: Účet 236 - veřejná sbírka na veřejnou zeleň	11 649,10
B.II.33	4499278501: Účet 377 - pohledávka za Sberbank a.s., k 31. 12. byla vytvořena opravná položka ve výši 4 152 202,60 Kč	20 761 012,97
A.III.2	4499278502: Účet 062 - majetkový podíl v FCC Žabovřesky, s.r.o., obchodní podíl 11%	396 000,00
B.II.33	4499278502: Účet 377 - pohledávka za Sberbank a.s., k 31. 12. byla vytvořena opravná položka ve výši 876 928,47 Kč	4 384 642,09
B.III.4	4499278504: Účet 244 - termínovaný vklad u ČSOB, a.s.- z vedlejší hospodářské činnosti	15 000 000,00
B.II.33	4499278503: Účet 377 - pohledávka za Sberbank a.s., k 31. 12. byla vytvořena opravná položka ve výši 19 037 537,66 Kč	66 068 581,01
B.II.33	4499278513: Účet 377 - pohledávka za Sberbank a.s., k 31. 12. byla vytvořena opravná položka ve výši 31 274 255,49 Kč	156 371 277,45
A.III.1	4499278506: Účet 061 - na tomto účtu je vykazován majetkový podíl v Pískovna Černovice s.s r.o.- 100%	4 701 891,00
D.II.1	4499278521: Účet 451 - úvěr od Komerční banky a.s. na 1.etapu regenerace panelových domů ve výši 32 000 000 Kč, poskytnutý v roce 2006, splatný 31.12.2022, pevná úroková sazba 3,74% p.a., není zajištěn - splacen	
D.II.1	4499278521: Účet 451 - úvěr od České spořitelny a.s. na 2.etapu regenerace panelových domů ve výši 40 700 000. Kč, skutečně čerpáno 40 398 583,75 Kč, poskytnutý v roce 2008, splatný 31.10.2023, pevná úroková sazba 4,26% p.a., není zajištěn	2 411 879,75
D.II.1	4499278521: Účet 451 - úvěr od Komerční banky a.s. na 3.etapu regenerace panelových domů ve výši 49 000 000 Kč, poskytnutý v roce 2009, splatný 31.12.2025, pevná úroková sazba 5,52% p.a., není zajištěn	9 639 329,00
D.II.1	4499278521: Účet 451 - úvěr od České spořitelny a.s. na 4.etapu regenerace panelových domů ve výši 56 000 000 Kč, skutečně čerpáno 50 084 044,30. Kč, poskytnutý v roce 2010, splatný 31.3.2027, pevná úroková sazba 4,22% p.a., není zajištěn	9 950 682,30
D.II.1	4499278519: Účet 451 - úvěr od České spořitelny a.s. na rekonstrukci bytových domů. Jedná se o dvě úvěrové smlouvy, sml.č. 2419/LCD ve výši 70 mil. Kč poskytnutá dne 11.10.2006 - úroková sazba 4,15% p.a. splatná v roce 2021, a úvěrová smlouva 2418/LCD poskytnutá dne 2.10.2008 ve výši 57 000 000 Kč, úroková sazba pohyblivá 3M PRIBOR plus marže 0,05% p.a. splatná v roce 2023. U obou smluv není zajištěn.	4 750 000,00
A.III.6	4499278522: Účet 069 - majetkový podíl v Obecní vodní družstvo Balbínův pramen	462 309,90
B.II.33	4499278514: Účet 377 - pohledávka za Sberbank a.s., k 31. 12. byla vytvořena opravná položka ve výši 2 035 406,37 Kč	10 185 236,97

E.1. Doplnující informace k položkám rozvahy

B.III.11	4499278510: Účet 231 - veřejná sbírka "Kaple Kamenný vrch"	258 683,43
D.II.1	4499278510: Účet 451 - úvěr od České spořitelny poskytnutý na panelový dům Koniklecová 4 ve výši 20 000 000 Kč v r. 2009, splatný v r. 2024, pevná pětiletá úroková sazba 5,67% p.a., není zajištěn, úvěr splacen k 30.9.2022	
D.II.1	4499278510: Účet 451 - úvěr od České spořitelny poskytnutý na panelový dům Koniklecová 5 ve výši 22 500 000 Kč v r. 2009, splatný v r. 2024, pevná pětiletá úroková sazba 5,67% p.a., není zajištěn	3 869 573,78
D.II.1	4499278510: Účet 451 - úvěr od České spořitelny poskytnutý na panelový dům Svážná 26,28,30,32 ve výši 26 500 000 Kč v r. 2009, splatný v r. 2024, pevná pětiletá úroková sazba 5,67% p.a., není zajištěn	243 664,73
B.II.33	4499278510: Účet 377 - pohledávka za Sberbank a.s., k 31. 12. byla vytvořena opravná položka ve výši 16 672 444,93 Kč	83 441 830,38
B.II.33	4499278508: Účet 377 - pohledávka za Sberbank a.s., k 31. 12. byla vytvořena opravná položka ve výši 823 945,57 Kč	4 122 874,51
A.III.1	4499278511: Účet 061 - na tomto účtu je vykazován 100% majetkový podíl ve společnosti MOP Brno, s. s r.o.	1 015 000,00
B.II.33	4499278511: Účet 377 - pohledávka za Sberbank a.s., k 31. 12. byla vytvořena opravná položka ve výši 11 169,74 Kč	55 848,71

E.2. Doplnující informace k položkám výkazu zisku a ztráty

K položce	Doplnující informace	Částka
A.	4499278500: Účetní jednotka postupovala při sestavování výkazu v souladu s platnými legislativními předpisy a platnými interními normativními akty. Jednotlivé hodnoty uvedené ve výkaze neobsahují oproti roku 2021 významné změny, rozdíly v položkách výkazu jsou převážně způsobeny změnou četnosti jednotlivých případů, popřípadě strukturou cen. Detailní členění uskutečněných výdajů účetní jednotky a jejich příjmů podle odvětvového a druhového třídění obsahuje výkaz FIN2-12M a rozbor, které jsou zveřejněny na webových stránkách města Brna.	
A.I.27.	4499278500: Účet 548 - Tvorba fondů - tvorba fondů i jejich čerpání se účtuje výsledkově.	
A.I.28.	4499278500: Účet 551 - Odpisy dlouhodobého majetku - dlouhodobý majetek je odepisován rovnoměrným způsobem, o odpisech se účtuje měsíčně. Odpisy majetku využívaného v hospodářské činnosti jsou účtovány do nákladů hospodářské činnosti.	
A.III.2.	4499278500: Účet 572 - Náklady vybraných místních vládních institucí na transfery - nejvýznamnější podíl na celkové částce tvoří poskytnutý transfer Dopravnímu podniku města Brna, a.s. (2.768.882 tis. Kč), STAREZ-SPORTu, a.s. (129.856 tis. Kč) a transfery zřízeným příspěvkovým organizacím - např. Národnímu divadlu Brno (453.435 tis. Kč), Městskému divadlu Brno (242.122 tis. Kč), Centru sociálních služeb (212.612 tis. Kč), Filharmonii Brno (101.413 tis. Kč), Knihovně Jiřího Mahena v Brně (89.896 tis. Kč), TIC Brno (86.107 tis. Kč), Muzeu města Brna (82.842 tis. Kč), Zoo Brno a stanici zájmových činností (75.587 tis. Kč), Úrazové nemocnici v Brně (68.972 tis. Kč), Centru experimentálního divadla (646.337 tis. Kč), Sdružení zdravotnických zařízení II. Brno (62.614 tis. Kč), Domovu pro seniory Věstonická (59.134 tis. Kč), atd.	
A.V.1.	4499278500: Účet 591 - Daň z příjmů - daň z příjmů právnických osob za obce je k 31.12. zaúčtována prostřednictvím dohadného účtu pasivního a následně se k datu podání daňového přiznání k 30.6. zpřesňuje a zúčtuje na účet 341 - daň z příjmů.	
B.IV.2.	4499278500: Účet 672 - Výnos vybraných místních vládních institucí z transferů - zůstatek tohoto účtu tvoří přijaté neinvestiční transfery, zaúčtované dohadné položky k zálohově přijatým transferům včetně výnosů z přijatých transferů nepodléhajících vyúčtování a časového rozlišení přijatých investičních transferů například od Ministerstva financí (257.575 tis. Kč), Ministerstva práce a sociálních věcí (44.044 tis. Kč), Ministerstva školství, mládeže a tělovýchovy (34.658 tis. Kč), Ministerstva životního prostředí (26.712 tis. Kč), Regionální rady regionu soudržnosti Jihovýchod (12.817 tis. Kč), Ministerstva pro místní rozvoj (11.956 tis. Kč), ... atd. a také odvod z fondu investic příspěvkové organizace do rozpočtu zřizovatele např. Národní divadlo Brno (50.432 tis. Kč), Městské divadlo Brno (18.467 tis. Kč), Muzeum města Brna (7.786 tis. Kč), atd.	
A.I.32	4499278516: Účet 555 - tvorba rezervy z titulu soudního sporu	230 000,00
A.I.32	4499278511: Účet 555- zrušení rezervy z titulu soudního sporu s SVJ	292 315,00-

E.3. Doplnující informace k položkám přehledu o peněžních tocích

K položce	Doplnující informace	Částka
P	4499278500: Účetní jednotka postupovala při sestavování výkazu v souladu s platnými legislativními předpisy a platnými interními normativními akty. Při zjišťování hodnot jednotlivých položek výkazu jsme vycházeli ze změny stavu účetních zápisů v hlavní knize za daný kalendářní rok.	

E.4. Doplnující informace k položkám přehledu o změnách vlastního kapitálu

K položce	Doplnující informace	Částka
A	4499278500: Účetní jednotka postupovala při sestavování výkazu v souladu s platnými legislativními předpisy a platnými interními normativními akty.	
C	4499278500: Navýšení vlastního kapitálu celkem v rozhodující míře ovlivnil výsledek hospodaření účetní jednotky - položka C. výkazu - zvýšení proti předchozímu období o 2,322.316 tis. Kč.	

F. Doplnující informace k fondům účetní jednotky**Ostatní fondy - územní samosprávné celky, svazky obcí, regionální rady regionů soudržnosti**

Číslo	Název	Položka	BĚŽNÉ ÚČETNÍ OBDOBÍ
G.I.	Počáteční stav fondu k 1.1.		2 314 170 815,92
G.II.	Tvorba fondu		2 813 242 321,22
	1. Přebytky hospodaření z minulých let		374 074 884,61
	2. Příjmy běžného roku, které nejsou určeny k využití v běžném roce		30 386 204,27
	3. Převody prostředků z rozpočtu během roku do účelových peněžních fondů		2 344 239 358,71
	4. Ostatní tvorba fondu		64 541 873,63
G.III.	Čerpání fondu		2 375 675 055,75
G.IV.	Konečný stav fondu		2 751 738 081,39

G. Doplnující informace k položce "A.II.3. Stavby" výkazu rozvahy

Číslo položky	Název položky	ÚČETNÍ OBDOBÍ			MINULÉ
		BĚŽNÉ			
		BRUTTO	KOREKCE	NETTO	
G.	Stavby	67 755 646 530,83	28 286 731 038,52	39 468 915 492,31	39 077 440 365,22
G.1.	Bytové domy a bytové jednotky	18 544 769 002,71	6 504 732 275,12	12 040 036 727,59	11 712 712 002,03
G.2.	Budovy pro služby obyvatelstvu	6 868 103 215,51	2 341 564 600,75	4 526 538 614,76	4 584 506 769,79
G.3.	Jiné nebytové domy a nebytové jednotky	5 102 137 759,80	1 797 901 168,67	3 304 236 591,13	3 158 384 928,40
G.4.	Komunikace a veřejné osvětlení	11 812 631 176,79	6 348 014 715,73	5 464 616 461,06	5 614 313 617,57
G.5.	Jiné inženýrské sítě	1 840 748 371,53	954 234 174,63	886 514 196,90	904 231 982,99
G.6.	Ostatní stavby	23 587 257 004,49	10 340 284 103,62	13 246 972 900,87	13 103 291 064,44

H. Doplnující informace k položce "A.II.1. Pozemky" výkazu rozvahy

Číslo položky	Název položky	ÚČETNÍ OBDOBÍ			MINULÉ
		BĚŽNÉ			
		BRUTTO	KOREKCE	NETTO	
H.	Pozemky	12 235 500 158,64		12 235 500 158,64	11 956 875 763,00
H.1.	Stavební pozemky				
H.2.	Lesní pozemky	570 975 776,69		570 975 776,69	562 876 500,23
H.3.	Zahrady, pastviny, louky, rybníky	212 078 798,88		212 078 798,88	192 431 419,47
H.4.	Zastavěná plocha	1 689 895 019,20		1 689 895 019,20	1 652 889 494,50
H.5.	Ostatní pozemky	9 762 550 563,87		9 762 550 563,87	9 548 678 348,80

I. Doplnující informace k položce "A.II.4. Náklady z přecenění reálnou hodnotou" výkazu zisku a ztráty

Číslo položky	Název položky	ÚČETNÍ OBDOBÍ	
		BĚŽNÉ	MINULÉ
I.	Náklady z přecenění reálnou hodnotou		
I.1.	Náklady z přecenění reálnou hodnotou majetku určeného k prodeji podle § 64		
I.2.	Ostatní náklady z přecenění reálnou hodnotou		

J. Doplnující informace k položce "B.II.4. Výnosy z přecenění reálnou hodnotou" výkazu zisku a ztráty

Číslo položky	Název položky	ÚČETNÍ OBDOBÍ	
		BĚŽNÉ	MINULÉ
J.	Výnosy z přecenění reálnou hodnotou	68 323 168,88	181 944 081,19
J.1.	Výnosy z přecenění reálnou hodnotou majetku určeného k prodeji podle § 64	22 362 504,29	56 855 706,49
J.2.	Ostatní výnosy z přecenění reálnou hodnotou	45 960 664,59	125 088 374,70

* Konec sestavy *



PŘEHLED O PENĚŽNÍCH TOCÍCH

územní samosprávné celky, svazky obcí, regionální rady regionu soudržnosti

(v Kč, s přesností na dvě desetinná místa)

Období: **12 / 2022**

IČO: **SOR901**

Název: **STAT.MESTO BRNO vctne VHC (MMB+MC+VHC)**

Č.položky	Název položky	Účetní období
P.	Stav peněžních prostředků k 1. lednu	6 591 999 495,81
A.	Peněžní toky z provozní činnosti	3 269 907 704,07
Z.	Výsledek hospodaření před zdaněním	3 362 843 466,19
A.I.	Úpravy o nepeněžní operace (+/-)	923 708 972,49
A.I.1.	Odpisy dlouhodobého majetku	1 395 078 821,74
A.I.2.	Změna stavu opravných položek	157 817 719,33
A.I.3.	Změna stavu rezerv	62 315,00-
A.I.4.	Zisk (ztráta) z prodeje dlouhodobého majetku	452 125 261,54-
A.I.5.	Výnosy z podílů na zisku	44 326 936,30-
A.I.6.	Ostatní úpravy o nepeněžní operace	132 673 055,74-
A.II.	Peněžní toky ze změny oběžných aktiv a krátkodobých závazků (+/-)	700 603 019,91-
A.II.1.	Změna stavu krátkodobých pohledávek	854 877 108,00-
A.II.2.	Změna stavu krátkodobých závazků	154 829 957,24
A.II.3.	Změna stavu zásob	555 869,15-
A.II.4.	Změna stavu krátkodobého finančního majetku	
A.III.	Zaplacená daň z příjmů včetně doměrků (-)	360 368 651,00-
A.IV.	Přijaté podíly na zisku	44 326 936,30
B.	Peněžní toky z dlouhodobých aktiv	3 832 450 025,15-
B.I.	Výdaje na pořízení dlouhodobých aktiv	4 533 556 219,57-
B.II.	Příjmy z prodeje dlouhodobých aktiv	655 853 788,24
B.II.1.	Příjmy z privatizace státního majetku	
B.II.2.	Příjmy z prodeje majetku Státního pozemkového úřadu	
B.II.3.	Příjmy z prodeje dlouhodobého majetku určeného k prodeji	655 853 788,24
B.II.4.	Ostatní příjmy z prodeje dlouhodobých aktiv	
B.III.	Ostatní peněžní toky z dlouhodobých aktiv (+/-)	45 252 406,18
C.	Peněžní toky z vlastního kapitálu, dlouhodobých závazků a dlouhodobých pohledávek	177 483 981,81
C.I.	Peněžní toky vyplývající ze změny vlastního kapitálu (+/-)	426 657 300,99
C.II.	Změna stavu dlouhodobých závazků (+/-)	12 919 837,37-
C.III.	Změna stavu dlouhodobých pohledávek (+/-)	236 253 481,81-
F.	Celková změna stavu peněžních prostředků	385 058 339,27-
H.	Příjmové a výdajové účty rozpočtového hospodaření	
R.	Stav peněžních prostředků k rozvahovému dni	6 206 941 156,54
	KONTROLNÍ ČÍSLO - ROZVAHA B.III.-(B.III.1+B.III.2+B.III.3)+A.III.5-C.IV.1-C.IV.2	6 206 941 156,54



PŘEHLED O ZMĚNÁCH VLASTNÍHO KAPITÁLU

územní samosprávné celky, svazky obcí, regionální rady regionu soudržnosti

(v Kč, s přesností na dvě desetinná místa)

Období: **12 / 2022**

IČO: **SOR901**

Název: **STAT.MESTO BRNO včetně VHC (MMB+MC+VHC)**

Č.položky	Název položky	Minulé účetní období	Zvýšení stavu	Snížení stavu	Běžné účetní období
VLASTNÍ KAPITÁL CELKEM		76 721 033 593,28	32 864 086 818,89	29 160 482 776,24	80 424 637 635,93
A.	Jmění účetní jednotky a upravující položky	45 258 563 860,67	1 580 043 303,82	1 373 735 527,12	45 464 871 637,37
I.	Jmění účetní jednotky	60 037 294 387,41	594 770 874,42	1 147 658 243,41	59 484 407 018,42
1.	Změna, vznik nebo zánik příslušnosti hospodařit s majet.státu	-	-	-	-
2.	Svěření majetku příspěvkové organizaci	-	83 764 820,34	356 286 683,63	-
3.	Bezúplatné převody	-	18 543 373,23	5 154 333,54	-
4.	Investiční transfery	-	-	1 422 476,90	-
5.	Dary	-	42 628 409,90	18 161 529,38	-
6.	Ostatní	-	449 834 270,95	766 633 219,96	-
II.	Fond privatizace				
III.	Transfery na pořízení dlouhodobého majetku	4 211 442 804,56	410 282 477,81	205 531 270,83	4 416 194 011,54
1.	Svěření majetku příspěvkové organizaci	-	-	-	-
2.	Bezúplatné převody	-	-	35 465 901,01	-
3.	Investiční transfery	-	404 433 789,21	51 616 109,59	-
4.	Dary	-	740 909,01	-	-
5.	Snížení investičních transferů ve věcné a časové souvislosti	-	-	117 688 480,64	-
6.	Ostatní	-	5 107 779,59	760 779,59	-
IV.	Kurzové rozdíly				
V.	Oceňovací rozdíly při prvotním použití metody	19 434 407 205,58-			19 434 407 205,58-
1.	Opravné položky k pohledávkám	-	-	-	-
2.	Odpisy	-	-	-	-
3.	Ostatní	-	-	-	-
VI.	Jiné oceňovací rozdíly	233 882 672,00	569 247 167,65	19 106 559,71	784 023 279,94
1.	Oceňovací rozdíly u cenných papírů a podílů	-	37 396,70	1 084 623,27	-
2.	Oceňovací rozdíly u majetku určeného k prodeji	-	569 209 770,95	18 021 936,44	-
3.	Ostatní	-	-	-	-
VII.	Opravy předcházejících účetních období	210 351 202,28	5 742 783,94	1 439 453,17	214 654 533,05
1.	Opravy minulého účetního období	-	5 742 783,94	-	-
2.	Opravy předchozích účetních období	-	-	1 439 453,17	-
B.	Fondy účetní jednotky	2 314 170 815,92	2 816 867 840,63	2 379 300 575,16	2 751 738 081,39
C.	Výsledek hospodaření	29 148 298 916,69	28 467 175 674,44	25 407 446 673,96	32 208 027 917,17
D.	Příjmový a výdajový účet rozpočtového hospodaření				

INVENTARIZAČNÍ ZPRÁVA ZA ROK 2022

Účetní jednotka: Magistrát města Brna
IČO: 44992785
Datum zpracování: 28. 2. 2023

Inventarizace majetku a závazků k 31. 12. 2022 proběhla v souladu se Směrnicí č. 4/2014 tajemníka Magistrátu města Brna Zajištění inventarizace majetku a závazků Magistrátu města Brna, která byla zpracována na základě zákona č. 563/1991 Sb., o účetnictví, v platném znění, § 29 a § 30 a vyhlášky č. 270/2010 Sb., o inventarizaci majetku a závazků, v platném znění.

Pro zabezpečení inventarizace k 31. 12. 2022 vydal tajemník Magistrátu města Brna Příkaz tajemníka MMB č. 3/2022 Plán inventur Magistrátu města Brna pro rok 2022, ve kterém byly jmenovány inventarizační komise zodpovědné za provedení inventarizace a stanoveny termíny provedení inventur.

Vyhodnocení průběhu inventur

Dle plánu inventur byl zjištěn skutečný stav majetku a závazků a ostatních inventarizačních položek aktiv a pasiv a podrozvahy, který je zaznamenán v inventurních soupisech.
Při inventarizaci byly využívány inventurní, pomocné a jiné evidence.

Skutečný stav byl porovnán na účetní stav majetku a závazků a ostatních inventarizačních položek dle data provedení inventury.

K 31. 12. 2022 bylo u majetku, který byl inventarizován k 30. 9. 2022, provedeno zjištění skutečného stavu doložením účetních záznamů, které prokazují přírůstky a úbytky od 1. 10. 2022 do 31. 12. 2022 a byly vypracovány dodatečné inventurní soupisy.

Inventurní soupisy, dodatečné inventurní soupisy a zjednodušené inventurní soupisy jsou podepsány předsedy a členy inventarizačních komisí zodpovědných za provedení inventarizace jednotlivých inventarizačních položek.

Termíny stanovené v plánu inventur byly dodrženy.

Informace o inventarizačních rozdílech a zúčtovatelných rozdílech

Žádné inventarizační ani zúčtovatelné rozdíly nebyly zjištěny.

Seznam inventurních soupisů, dodatečných inventurních soupisů a zjednodušených inventurních soupisů – v Příloze inventarizační zprávy.

Inventurní soupisy, dodatečné inventurní soupisy a zjednodušené inventurní soupisy s přílohami jsou uloženy na Odboru rozpočtu a financování.

Zpracoval:

Za správnost:

Předseda HIK:



Příloha inventarizační zprávy:

Seznam inventurních soupisů, dodatečných inventurních soupisů a zjednodušených inventurních soupisů

Seznam inventurních soupisů, dodatečných inventurních soupisů a zjednodušených inventurních soupisů

číslo inventur. soupisu	počet pořadačů, složek	číslo dodateč. inv. soupisu	počet pořadačů, složek	SU	Název účtu
200	INV 2022-1	200-D	DINV 2022-2	013	Software
201	INV 2022-1	201-D	DINV 2022-2	014	Ocenitelná práva
202	INV 2022-1	202-D	DINV 2022-2	018	Drobný dlouhodobý nehmotný majetek
203	INV 2022-1	203-D	DINV 2022-2	019	Ostatní dlouhodobý nehmotný majetek
204	INV 2022-1	204-D	DINV 2022-2	021	Stavby
205	INV 2022-1	205-D	DINV 2022-2	022	Samostatné hmotné movité věci a soubory hmot. movitých věcí
206	INV 2022-1	206-D	DINV 2022-2	028	Drobný dlouhodobý hmotný majetek
207	INV 2022-1	207-D	DINV 2022-2	029	Ostatní dlouhodobý hmotný majetek
208	INV 2022-1	208-D	DINV 2022-2	032 7850100 7850200	Kulturní předměty Kulturní předměty zapůjčené Zaregistrované domény do 12/2017
209	INV 2022-1	209-D	DINV 2022-2	041 051 035	Nedokončený dlouhodobý nehmotný majetek Poskytnuté zálohy na dlouhodobý nehmotný majetek Dlouhodobý nehmotný majetek určený k prodeji
210	INV 2022-1	210-D	DINV 2022-2	042 052 036	Nedokončený dlouhodobý hmotný majetek Poskytnuté zálohy na dlouhodobý hmotný majetek Dlouhodobý hmotný majetek určený k prodeji
211	INV 2022-1			043 053 061 781	Požizovaný dlouhodobý finanční majetek Poskytnuté zálohy na dlouhodobý finanční majetek Majetkové účasti v osobách s rozhodujícím vlivem Rozdíl mezi účetní hodnotou a znaleckým posudkem
212	INV 2022-1			062 069 7800105 782	Majetkové účasti v osobách s podstatným vlivem Ostatní dlouhodobý finanční majetek Snížení základního kapitálu - Automotodrom a.s. Rozdíl mezi účetní hodnotou a znaleckým posudkem
213	INV 2022-1	213-D	DINV 2022-2	112	Materiál na skladě (AU 0000-002x)
213	INV 2022-1			112	Materiál na skladě (AU 0030-0032)
214	INV 2022-1	214-D	DINV 2022-2	139	Ostatní zásoby
215	INV 2022-1			263	Ceniny
216	INV 2022-1	216-D	DINV 2022-2	771	Použitý materiál - sklad výstroje a výzbroje MPB
217	INV 2022-1	217-D	DINV 2022-2	9010000 902 9090200	Jiný drobný dlouhodobý nehmotný majetek (domény do 7 tis. Kč) Jiný drobný dlouhodobý hmotný majetek Ostatní majetek - smlouva o výpůjčce
NS00001 IK218/036	DI 1			036	Dlouhodobý hmotný majetek určený k prodeji
NS00001 IK218/073	DI 1			073	Oprávký k software
NS00001 IK218/074	DI 1			074	Oprávký k ocenitelným právům
NS00001 IK218/078	DI 1			078	Oprávký k drobnému dlouhodobému nehmotnému majetku
NS00001 IK218/079	DI 1			079	Oprávký k ostatnímu dlouhodobému nehmotnému majetku
NS00001 IK218/081	DI 1			081	Oprávký ke stavbám
NS00001 IK218/082	DI 1			082	Oprávký k samostatným hmotným movitým věcem a souborům hmotných movitých věcí
NS00001 IK218/088	DI 1			088	Oprávký k drobnému dlouhodobému hmotnému majetku
NS00001 IK218/089	DI 1			089	Oprávký k ostatnímu dlouhodobému hmotnému majetku
				119	Materiál na cestě
				142	Opravné položky k poskytnutým návratným finančním výpomocem dlouhodobým
NS00001 IK218/149	DI 1			149	Opravné položky k ostatním dlouhodobým pohledávkám
				152	Opravné položky k software
				153	Opravné položky k ocenitelným právům
				156	Opravné položky k ostatnímu dlouhodobému nehmotnému majetku
				157	Opravné položky k nedokončenému dlouhodobému nehmotnému majetku
				161	Opravné položky k pozemkům

číslo inventur. soupisu	počet pořadačů, složek	číslo dodateč. inv. soupisu	počet pořadačů, složek	SU	Název účtu
				162	Opravné položky ke kulturním předmětům
				163	Opravné položky ke stavbám
				164	Opravné položky k samostatným hmotným movitým věcem a souborům hmotných movitých věcí
				167	Opravné položky k ostatnímu dlouhodobému hmotnému majetku
NS00001 IK218/168	DI 1			168	Opravné položky k nedokončenému dlouhodobému hmotnému majetku
NS00001 IK218/171	DI 1			171	Opravné položky k majetkovým účastem v osobách s rozhodujícím vlivem
NS00001 IK218/172	DI 1			172	Opravné položky k majetkovým účastem v osobách s podstatným vlivem
NS00001 IK218/176	DI 1			176	Opravné položky k ostatnímu dlouhodobému finančnímu majetku
				181	Opravné položky k materiálu
				185	Opravné položky ke zboží
				186	Opravné položky k ostatním zásobám
NS00001 IK218/192	DI 1			192	Opravné položky k jiným pohledávkám z hlavní činnosti
				193	Opravné položky k poskytnutým návratným finančním výpomocem krátkodobým
NS00001 IK218/194 NS00003 IK218/194	DI 2 DI 10			194	Opravné položky k odběratelům
NS00001 IK218/199	DI 2			199	Opravné položky k ostatním krátkodobým pohledávkám
NS00001 IK218/231	DI 2			231	Základní běžný účet územních samosprávných celků
NS00001 IK218/236	DI 2			236	Běžné účty fondů územních samosprávných celků
NS00002 IK218/241 NS00003 IK218/241	DI 9 DI 10			241	Běžný účet VHČ DPH
NS00001 IK218/245	DI 2			245	Jiné běžné účty
NS00001 IK218/262 NS00002 IK218/262 NS00003 IK218/262	DI 2 DI 9 DI 10			262	Peníze na cestě
NS00001 IK218/281	DI 2			281	Krátkodobé úvěry
NS00001 IK218/311 NS00002 IK218/311 NS00003 IK218/311	DI 3 DI 9 DI 10			311	Odběratelé
NS00001 IK218/314 NS00003 IK218/314	DI 3 DI 10			314	Krátkodobé poskytnuté zálohy
NS00001 IK218/315	DI 4			315	Jiné pohledávky z hlavní činnosti
NS00001 IK218/316	DI 4			316	Poskytnuté návratné finanční výpomoci krátkodobé
NS00001 IK218/321 NS00002 IK218/321 NS00003 IK218/321	DI 5 DI 9 DI 10			321	Dodavatelé
NS00001 IK218/324 NS00002 IK218/324 NS00003 IK218/324	DI 5 DI 9 DI 10			324	Krátkodobé přijaté zálohy
NS00001 IK218/325	DI 5			325	Závazky z dělené správy
				326	Přijaté návratné finanční výpomoci krátkodobé
NS00001 IK218/331 NS00002 IK218/331	DI 6 1/2 DI 9			331	Zaměstnanci
NS00001 IK218/333	DI 6 1/2			333	Jiné závazky vůči zaměstnancům
NS00001 IK218/335 NS00002 IK218/335 NS00003 IK218/335	DI 6 1/2 DI 9 DI 10			335	Pohledávky za zaměstnanci
NS00001 IK218/336 NS00002 IK218/336	DI 6 1/2 DI 9			336	Sociální zabezpečení
NS00001 IK218/337 NS00002 IK218/337	DI 6 1/2 DI 9			337	Zdravotní pojištění
NS00001 IK218/341 NS00002 IK218/341 NS00003 IK218/341	DI 6 DI 9 DI 10			341	Daň z příjmů
NS00001 IK218/342	DI 6 1/2			342	Ostatní daně, poplatky a jiná obdobná peněž. plnění
NS00001 IK218/343 NS00002 IK218/343 NS00003 IK218/343	DI 6 1/2 DI 9 DI 10			343	Daň z přidané hodnoty
NS00001 IK218/344	DI 6 1/2			344	Pohledávky za osobami mimo vybrané vládní instituce
NS00001 IK218/345	DI 6 1/2			345	Závazky k osobám mimo vybrané vládní instituce
NS00001 IK218/346	DI 6 1/2			346	Pohledávky za vybranými ústředními vládními institucemi

číslo inventur. soupisu	počet pořadačů, složek	číslo dodateč. inv. soupisu	počet pořadačů, složek	SU	Název účtu
NS00001 IK218/347	DI 6 1/2			347	Závazky k vybraným ústředním vládním institucím
NS00001 IK218/348	DI 6 1/2			348	Pohledávky za vybranými místními vládními institucemi
NS00001 IK218/349	DI 6 1/2			349	Závazky k vybraným místním vládním institucím
NS00001 IK218/363	DI 6 1/2			363	Pevné termínové operace a opce
NS00001 IK218/368	DI 6 1/2			368	Závazky z upsaných nesplacených cenných papírů a vkladů
NS00001 IK218/373	DI 6 1/2			373	Krátkodobé poskytnuté zálohy na transfery
NS00001 IK218/374	DI 6 1/2			374	Krátkodobé přijaté zálohy na transfery
NS00001 IK218/375	DI 6 1/2			375	Krátkodobé zprostředkování transferů
NS00001 IK218/377 NS00002 IK218/377 NS00003 IK218/377	DI 6 2/2 DI 9 DI 10			377	Ostatní krátkodobé pohledávky
NS00001 IK218/378 NS00002 IK218/378 NS00003 IK218/378	DI 6 2/2 DI 9 DI 10			378	Ostatní krátkodobé závazky
NS00001 IK218/381	DI 7			381	Náklady příštích období
NS00001 IK218/383 NS00003 IK218/383	DI 7 DI 10			383	Výdaje příštích období
NS00001 IK218/384 NS00002 IK218/384 NS00003 IK218/384	DI 7 DI 9 DI 10			384	Výnosy příštích období
NS00001 IK218/385 NS00003 IK218/385	DI 7 DI 10			385	Příjmy příštích období
NS00001 IK218/388	DI 7			388	Dohadné účty aktivní
NS00001 IK218/389 NS00002 IK218/389 NS00003 IK218/389	DI 7 DI 9 DI 10			389	Dohadné účty pasivní
NS00001 IK218/401	DI 7			401	Jmění účetní jednotky
NS00001 IK218/403	DI 7			403	Transfery na pořízení dlouhodobého majetku
NS00001 IK218/406 NS00003 IK218/406	DI 7 DI 10			406	Oceňovací rozdíly při prvotním použití metody
NS00001 IK218/407	DI 7			407	Jiné oceňovací rozdíly
NS00001 IK218/408 NS00003 IK218/408	DI 7 DI 10			408	Opravy předcházejících účetních období
NS00001 IK218/419	DI 7			419	Ostatní fondy
				441	Rezervy
NS00001 IK218/451	DI 7			451	Dlouhodobé úvěry
				452	Přijaté návratné finanční výpomoci dlouhodobé
NS00001 IK218/455	DI 7			455	Dlouhodobé přijaté zálohy
NS00001 IK218/459 NS00002 IK218/459	DI 7 DI 9			459	Ostatní dlouhodobé závazky
NS00001 IK218/462	DI 7			462	Poskytnuté návratné finanční výpomoci dlouhodobé
NS00001 IK218/465 NS00002 IK218/465	DI 7 DI 9			465	Dlouhodobé poskytnuté zálohy
NS00001 IK218/469	DI 7			469	Ostatní dlouhodobé pohledávky
NS00001 IK218/471	DI 7			471	Dlouhodobé poskytnuté zálohy na transfery
NS00001 IK218/472	DI 7			472	Dlouhodobé přijaté zálohy na transfery
NS00001 IK218/905	DI 8			905	Vyřazené pohledávky
				906	Vyřazené závazky
NS00001 IK218/909	DI 8			9090100	Ostatní majetek - svěřený PO
				913	Krátkodobé podm.pohledávky ze zahraničních transferů
				914	Krátkodobé podmíněné závazky ze zahraničních transferů
NS00001 IK218/915	DI 8			915	Ostatní krátkodobé podmíněné pohledávky z transferů
				916	Ostatní krátkodobé podmíněné závazky z transferů
				921	Krátkodobé podmíněné pohledávky z důvodu úplatného užívání majetku jinou osobou
				922	Dlouhodobé podmíněné pohledávky z důvodu úplatného užívání majetku jinou osobou
				923	Krátkodobé podmíněné pohledávky z důvodu užívání majetku jinou osobou na základě smlouvy o výpůjčce
				924	Dlouhodobé podmíněné pohledávky z důvodu užívání majetku jinou osobou na základě smlouvy o výpůjčce

číslo inventur. soupisu	počet pořadačů, složek	číslo dodateč. inv. soupisu	počet pořadačů, složek	SU	Název účtu
				925	Krátkodobé podmíněné pohledávky z důvodu užívání majetku jinou osobou z jiných důvodů
				926	Dlouhodobé podmíněné pohledávky z důvodu užívání majetku jinou osobou z jiných důvodů
				931	Krátkodobé podmíněné pohledávky ze smluv o prodeji dlouhodobého majetku
				932	Dlouhodobé podmíněné pohledávky ze smluv o prodeji dlouhodobého majetku
				933	Krátkodobé podmíněné pohledávky z jiných smluv
NS00003 IK218/934	DI 10			934	Dlouhodobé podmíněné pohledávky z jiných smluv
				942	Krátkodobé podmíněné pohledávky ze vztahu k jiným zdrojům
				943	Dlouhodobé podmíněné pohledávky ze vztahu k jiným zdrojům
				947	Krátkodobé podmíněné pohledávky ze soudních sporů, správních řízení a jiných řízení
NS00001 IK218/948	DI 8			948	Dlouhodobé podmíněné pohledávky ze soudních sporů, správních řízení a jiných řízení
NS00001 IK218/953	DI 8			953	Dlouhodobé podmíněné pohledávky ze zahraničních transferů
				954	Dlouhodobé podmíněné závazky ze zahraničních transferů
NS00001 IK218/955	DI 8			955	Ostatní dlouhodobé podmíněné pohledávky z transferů
				956	Ostatní dlouhodobé podmíněné závazky z transferů
				961	Krátkodobé podmíněné závazky z operativního leasingu
				962	Dlouhodobé podmíněné závazky z operativního leasingu
				963	Krátkodobé podmíněné závazky z finančního leasingu
				964	Dlouhodobé podmíněné závazky z finančního leasingu
				965	Krátkodobé podmíněné závazky z důvodu užívání cizího majetku na základě smlouvy o výpůjčce
				966	Dlouhodobé podmíněné závazky z důvodu užívání cizího majetku na základě smlouvy o výpůjčce
				967	Krátkodobé podmíněné závazky z důvodu užívání cizího majetku nebo jeho převzetí z jiných důvodů
				968	Dlouhodobé podmíněné závazky z důvodu užívání cizího majetku nebo jeho převzetí z jiných důvodů
				971	Krátkodobé podmíněné závazky ze smluv o pořízení dlouhodobého majetku
				972	Dlouhodobé podmíněné závazky ze smluv o pořízení dlouhodobého majetku
				973	Krátkodobé podmíněné závazky z jiných smluv
				974	Dlouhodobé podmíněné závazky z jiných smluv
				978	Krátkodobé podmíněné závazky vyplývající z právních předpisů a další činnosti moci zákonodárné, výkonné nebo soudní
				979	Dlouhodobé podmíněné závazky vyplývající z právních předpisů a další činnosti moci zákonodárné, výkonné nebo soudní
				981	Krátkodobé podmíněné závazky z poskytnutých garancí jednorázových
				982	Dlouhodobé podmíněné závazky z poskytnutých garancí jednorázových
				983	Krátkodobé podmíněné závazky z poskytnutých garancí ostatních
				984	Dlouhodobé podmíněné závazky z poskytnutých garancí ostatních
				985	Krátkodobé podmíněné závazky ze soudních sporů, správních řízení a jiných řízení
NS00001 IK218/986	DI 8			986	Dlouhodobé podmíněné závazky ze soudních sporů, správních řízení a jiných řízení
NS00001 IK218/784	DI 8			784	Dlužníci v evidenci
NS00001 IK218/786	DI 8			786	Majetek poskytnutý do zástavy
NS00001 IK218/795	DI 8			7950100	Pokutové bloky
NS00002 IK218/795	DI 9			7950600	Čipové karty Jidelny MMB
				796	Karty pro výjezd
219	DI 1			031	Pozemky
220	INV 2022-1			261	Pokladna