

**Rada města Brna**

Z9/06. zasedání Zastupitelstva města Brna  
konané dne 4.4.2023

## 12. Souhrnný rozpočet statutárního města Brna na rok 2023

**Anotace**

Souhrnný rozpočet statutárního města Brna na rok 2023 = schválený rozpočet města Brna + schválené rozpočty jednotlivých městských částí na rok 2023 (po konsolidaci vzájemných převodů mezi městem Brnem a městskými částmi a mezi městskými částmi navzájem). Důvodová zpráva není vložena samostatně, ale je součástí kompletního materiálu.

**Návrh usnesení****Zastupitelstvo města Brna**

**1. bere na vědomí** souhrnný rozpočet statutárního města Brna na rok 2023 v členění na rozpočet města Brna a rozpočty 29 městských částí

**Stanoviska**

Materiál projednala Rada města Brna na R9/022. schůzi, konané dne 8.3.2023 a doporučila Zastupitelstvu města Brna přijmout výše uvedený návrh usnesení. Materiál byl předložen na schůzi Finančního výboru Zastupitelstva města Brna konanou dne 29.3.2023.

**Podpis zpracovatele pro archivaci****Zpracovatel**

Elektronicky podepsáno

**Ing. Jana Červencová**

vedoucí odboru - Odbor rozpočtu a financování

28.3.2023 v 11:48

**Garance správnosti, zákonnosti materiálu**

**Spolupodepisovatel**

Elektronicky podepsáno

**JUDr. Rostislav Obrlík**

vedoucí úseku - Úsek tajemníka

27.3.2023 v 15:30

**Obsah materiálu**

Návrh usnesení	1 - 1
Obsah materiálu	2 - 2
Příloha (Souhrnný rozpočet 2023 ZMB.pdf)	3 - 25

# 23

## SOUHRNNÝ ROZPOČET STATUTÁRNÍHO MĚSTA BRNA NA ROK 2023

Zpracoval Odbor rozpočtu a financování Magistrátu města Brna, březen 2023

## OBSAH

Důvodová zpráva	1 - 2
Bilance zdrojů a výdajů statutárního města Brna	3
Přehled transferů	4
Příjmy - rekapitulace dle druhů příjmů a dle oddílů	5
Graf: Příjmy statutárního města Brna	6
Daňové příjmy a transfery, přijaté statutárním městem Brnem	7
Nedaňové a kapitálové příjmy statutárního města Brna	8 - 9
Výdaje - rekapitulace dle druhů výdajů a dle oddílů	10
Grafy: Celkové výdaje statutárního města Brna	11
Celkové výdaje statutárního města Brna na jednoho obyvatele	12
Běžné a kapitálové výdaje statutárního města Brna	13 - 17
Schválený rozpočet zdrojů a výdajů městských částí	18
Bilance zdrojů a výdajů statutárního města Brna - srovnání	19 - 21

## Důvodová zpráva

Materiál je předkládán na základě úkolu Z9/03. Zastupitelstva města Brna č. Z9/03/48/3 ze dne 13.12.2022, kterým se ukládá Radě města Brna „předložit do 4.4.2023 Zastupitelstvu města Brna k projednání souhrnný rozpočet statutárního města Brna na rok 2023, v členění na rozpočet města a rozpočty městských částí, schválené jejich zastupitelstvy“.

Podle Statutu města Brna (článek 76, odst. 2) je rozpočet statutárního města Brna rozdělen na rozpočet města a rozpočty jednotlivých městských částí. Rozpočet města - včetně finančního vztahu k městským částem - schvaluje Zastupitelstvo města Brna, rozpočet městské části schvaluje zastupitelstvo příslušné městské části. Rozpočet statutárního města Brna (pro tento účel označovaný jako **souhrnný rozpočet**) bere na vědomí Zastupitelstvo města Brna, a to vždy po schválení rozpočtu města a rozpočtů všech městských částí.

Zastupitelstvo města Brna na svém Z9/03. zasedání dne 13.12.2022:

- **schválilo** rozpočet města Brna na rok 2023, který obsahuje finanční vztah k městským částem, stanovený již na Z9/02. zasedání ZMB dne 15.11.2022,
- **vzalo na vědomí** bilanci zdrojů a výdajů statutárního města Brna na rok 2023 včetně odhadovaných vlastních příjmů, celkového objemu výdajů a financování městských částí.

Městské části schválily svoje rozpočty na rok 2023 s objemem zdrojů a výdajů o 278,0 mil. Kč vyšším oproti bilanci, projednané Zastupitelstvem města Brna na jeho Z9/03. zasedání dne 13.12.2022.

### Porovnání odhadovaných zdrojů městských částí na rok 2023 (projednaných na Z9/03. ZMB v prosinci 2022) a schváleného rozpočtu zdrojů městských částí na rok 2023

Údaje v mil. Kč	Zdroje MČ (odhad na Z9/03. ZMB)	Schválený rozpočet MČ na rok 2023	rozdíl SR 2023 – Z9/03. ZMB
Daňové příjmy	181,9	191,4	9,5
Nedaňové a kapitálové příjmy	152,9	169,4	16,5
Přijaté transfery	2 883,4	2 927,7	44,3
<b>Příjmy celkem</b>	<b>3 218,2</b>	<b>3 288,5</b>	<b>70,3</b>
<b>Financování<sup>*)</sup> celkem</b>	<b>507,4</b>	<b>715,1</b>	<b>207,7<sup>)</sup></b>
<b>Zdroje celkem</b>	<b>3 725,6</b>	<b>4 003,6</b>	<b>278,0</b>

\*) zapojení vlastních zdrojů (včetně nedočerpaných běžných nebo kapitálových výdajů) z minulých let, splácení úvěrů a zápůjček

Na celkovém rozpočtu **příjmů** statutárního města Brna na rok 2023 ve výši 17 446,4 mil. Kč se podílí:

- daňové příjmy 14 474,9 mil. Kč.... 83,0 % (oproti 77,2 % ve schváleném rozpočtu 2022)
- nedaňové příjmy 817,3 mil. Kč..... 4,7 % (oproti 4,8 % ve schváleném rozpočtu 2022)
- kapitálové příjmy 350,6 mil. Kč..... 2,0 % (oproti 6,3 % ve schváleném rozpočtu 2022)
- přijaté transfery 1 803,6 mil. Kč ....10,3 % (oproti 11,7 % ve schváleném rozpočtu 2022)

Vlastní příjmy, tj. daňové, nedaňové a kapitálové, tvoří rozhodující část celkových příjmů - 89,7 %. Ve schváleném rozpočtu roku 2022 představovaly 88,3 % celkových příjmů.

Stěžejní část celkových příjmů statutárního města Brna nadále tvoří daňové výnosy, tj. daně, jejichž inkaso sdílí obce se státem a daň z nemovitých věcí. Jejich schválený rozpočet na rok 2023 v objemu 13 600,0 mil. Kč roste oproti schválenému rozpočtu 2022 o 2,5 mld. Kč, tj. o 22,5 % a je o 5,2 % vyšší, než skutečnost roku 2022 (12 921,7 mil. Kč).

Plnění rozpočtu daňových výnosů města Brna je pravidelně monitorováno. Za první dva měsíce letošního roku dosáhly daňové výnosy částky 1 989,3 mil. Kč, meziročně tak rostou o 271,3 mil. Kč, tj. o 15,7 %.

Na celkovém rozpočtu **výdajů** statutárního města Brna na rok 2023 ve výši 19 814,0 mil. Kč se podílí:

- běžné výdaje 13 515,0 mil. Kč ....68,2 % (oproti 61,8 % ve schváleném rozpočtu 2022)
- kapitálové výdaje 6 299,0 mil. Kč ....31,8 % (oproti 38,2 % ve schváleném rozpočtu 2022)

Celkový rozpočet **financování** statutárního města Brna na rok 2023 činí 2 367,6 mil. Kč (oproti 3 648,1 mil. Kč ve schváleném rozpočtu roku 2022) a věcně jej tvoří:

- krátkodobé přijaté úvěry městem Brnem 2 263,4 mil. Kč
- zapojení vlastních zdrojů města Brna z minulých let, tvorba rezerv -300,4 mil. Kč
- zapojení vlastních zdrojů městských částí z minulých let 730,6 mil. Kč
- splátky úvěrů městských částí -15,5 mil. Kč
- splátky úvěrů města Brna od Evropské investiční banky -310,5 mil. Kč

V průběhu roku dojde k výrazným změnám ve struktuře rozpočtu příjmů, výdajů i financování statutárního města Brna, a to zejména:

- v důsledku zapojení disponibilních zdrojů města Brna i městských částí z minulých let do rozpočtu
- po obdržení účelových transferů z jiných veřejných rozpočtů, tj. mj. ze státního rozpočtu, státních nebo evropských fondů a z rozpočtu Jihomoravského kraje.

Materiál nepodléhá projednání v komisích Rady města Brna.

Rada města Brna materiál projednala na schůzi R9/022. dne 8.3.2023.

Hlasování: 10-pro, 0-proti, 0-se zdržel/z 11 členů.

JUDr. Vaňková	Mgr. Černý	Mgr. Suchý	JUDr. Kerndl	Ing. Podivinská	Bc. Aberl	Ing. arch. Bořecký	RNDr. Chvátal Ph.D.	Ing. Kratochvíl	JUDr. Matonohová	JUDr. Oliva
pro	pro	--	pro	pro	pro	pro	pro	pro	pro	pro

**BILANCE ZDROJŮ A VÝDAJŮ STATUTÁRNÍHO MĚSTA BRNA (TIS. KČ)**

č.ř.	položka podseskupení třída	PŘÍJMY	SCHVÁLENÝ ROZPOČET 2023		
			statutární město Brno	město	městské části
1	1111	Příjem z daně z příjmů fyzických osob placené plátcí	2 230 000	2 230 000	
2	1112	Příjem z daně z příjmů fyzických osob placené poplatníky	140 000	140 000	
3	1113	Příjem z daně z příjmů fyzických osob vybrané srážkou	390 000	390 000	
4	1121	Příjem z daně z příjmů právnických osob	3 190 000	3 190 000	
5	1211	Příjem z daně z přidané hodnoty	7 400 000	7 400 000	
6	1511	Příjem z daně z nemovitých věcí	250 000	250 000	
7		Daňové výnosy (ř.1 až ř.6)	13 600 000	13 600 000	
8	1122	Příjem z daně z příjmů právnických osob za obce - VHČ	86 518		86 518
9	1122	Příjem z daně z příjmů právnických osob za obce - rozpočtová činnost	266 513	250 000	16 513
10	133x	Příjem z poplatků a odvodů v oblasti životního prostředí	2 030	2 030	
11	134x	Příjem z místních poplatků z vybraných činností a služeb	298 772	224 823	73 949
12	135x	Příjem z ostatních odvodů z vybraných činností a služeb	3 900	3 900	
13	1361	Příjem ze správních poplatků	87 157	72 727	14 430
14	138x	Příjem z daní, poplatků a jiných obd. peněžitých plnění v oblasti hazardních her	130 000	130 000	
15		<b>tř. 1 Daňové příjmy celkem (ř.7 až ř.14)</b>	<b>14 474 890</b>	<b>14 283 480</b>	<b>191 410</b>
16	211x	Příjem z vlastní činnosti	146 803	123 757	23 046
17	212x	Příjem z odvodů přebytků organizací s přímým vztahem	137 506	120 271	17 235
18	213x	Příjem z pronájmu nebo pachtu majetku	249 224	153 017	96 207
19	214x	Přijaté výnosy z finančního majetku	72 618	55 066	17 552
20	221x	Přijaté sankční platby	74 474	71 145	3 329
21	tř. 2 mimo výše uved.	Jiné nedaňové příjmy	136 668	124 669	11 999
22		<b>tř. 2 Nedaňové příjmy celkem (ř.16 až ř.21)</b>	<b>817 293</b>	<b>647 925</b>	<b>169 368</b>
23	311x	Příjmy z prodeje dlouhodobého majetku	350 650	350 600	50
24	312x	Ostatní kapitálové příjmy	5		5
25		<b>tř. 3 Kapitálové příjmy celkem (ř.23 + ř.24)</b>	<b>350 655</b>	<b>350 600</b>	<b>55</b>
26		<b>Vlastní příjmy (ř.15 + ř.22 + ř.25)</b>	<b>15 642 838</b>	<b>15 282 005</b>	<b>360 833</b>
27	4112	Neinvestiční přijaté transfery ze SR v rámci souhrnného dotačního vztahu	411 761	200 238	211 523
28	4116	Ostatní neinvestiční přijaté transfery ze státního rozpočtu	3 284		3 284
29	4121	Neinvestiční přijaté transfery od obcí	90	25	65
30	4131	Převody z vlastních fondů podnikatelské činnosti	1 388 464	902 897	485 567
31	4137	Neinvestiční převody mezi městem a městskými částmi - transfery	*)		1 960 058
32	4137	Neinvestiční převody mezi městskými částmi - transfery	*)		474
33	4137	Neinvestiční převody mezi městem a městskými částmi - zápůjčky	*)	57 209	
34	4251	Investiční převody mezi městem a městskými částmi - transfery	*)		266 740
35		<b>tř. 4 Přijaté transfery celkem (ř.27 až ř.34)</b>	<b>1 803 599</b>	<b>1 160 369</b>	<b>2 927 711</b>
36		<b>tř. 1 až tř. 4 Příjmy statutárního města Brna celkem (ř.26 + ř.35)</b>	<b>17 446 437</b>	<b>16 442 374</b>	<b>3 288 544</b>

č.ř.	položka podseskupení třída	VÝDAJE	SCHVÁLENÝ ROZPOČET 2023		
			statutární město Brno	město	městské části
1	501x+503x	Platy, povinné a zákonné pojistné	2 088 170	1 367 154	721 016
2	502x	Výdaje na ostatní platby za provedenou práci	187 611	40 024	147 587
3	514x	Úroky a ostatní finanční výdaje	391 647	388 700	2 947
4	516x	Výdaje na nákup služeb	2 316 171	1 707 281	608 890
5	5171	Opravy a udržování	779 191	554 430	224 761
6	5213	Neinvestiční transfery nefinančním podnikatelům - DPmB	2 750 000	2 750 000	
7	522x	Neinvestiční transfery neziskovým a podobným osobám	563 877	544 297	19 580
8	5331	Neinvestiční příspěvky zřízeným příspěvkovým organizacím	2 898 877	2 295 328	603 549
9	5347	Neinvestiční převody mezi městem a městskými částmi - transfery	*)	1 960 058	
10	5347	Neinvestiční převody mezi městskými částmi - transfery	*)		474
11	5347	Neinvestiční převody mezi městem a městskými částmi - splátky zápůjček	*)		57 209
12	5365	Daň z příjmů právnických osob za obce - rozpočtová činnost	266 513	250 000	16 513
13	5901+5903	Rezervy rozpočtu	119 728	70 388	49 340
14	tř. 5 mimo výše uved.	Ostatní běžné výdaje	1 153 245	894 260	258 985
15		<b>tř. 5 Běžné výdaje celkem (ř.1 až ř.14)</b>	<b>13 515 030</b>	<b>12 821 920</b>	<b>2 710 851</b>
16	6351	Investiční transfery zřízeným příspěvkovým organizacím	201 712	199 062	2 650
17	6363	Investiční převody mezi městem a městskými částmi - transfery	*)	266 740	
18	tř. 6 mimo výše uved.	Ostatní kapitálové výdaje	6 097 296	4 807 145	1 290 151
19		<b>tř. 6 Kapitálové výdaje celkem (ř.16 až ř.18)</b>	<b>6 299 008</b>	<b>5 272 947</b>	<b>1 292 801</b>
20		<b>tř. 5 + tř. 6 Výdaje statutárního města Brna celkem (ř.15 + ř.19)</b>	<b>19 814 038</b>	<b>18 094 867</b>	<b>4 003 652</b>

č.ř.	položka podseskupení třída	FINANCOVÁNÍ	SCHVÁLENÝ ROZPOČET 2023		
			statutární město Brno	město	městské části
1	8113, 8905	Krátkodobé přijaté půjčené prostředky; neprovedené částky, vyrovnávající schodek	2 263 405	2 263 405	
2	8115	Změna stavu krátkodobých prostředků na bankovních účtech	430 176	-300 385	730 561
3	8124	Uhrazené splátky dlouhodobých přijatých půjček a úvěrů	-15 453		-15 453
4	8224	Uhrazené splátky dlouhodobých přijatých úvěrů - EIB	-310 527	-310 527	
5		<b>tř. 8 Financování statutárního města Brna celkem (ř.1 až ř.4)</b>	<b>2 367 601</b>	<b>1 652 493</b>	<b>715 108</b>

č.ř.	třída	PŘEHLED HOSPODAŘENÍ	SCHVÁLENÝ ROZPOČET 2023		
			statutární město Brno	město	městské části
1	tř.1 až tř. 4	Příjmy celkem	17 446 437	16 442 374	3 288 544
2	tř.5 + tř. 6	Výdaje celkem	19 814 038	18 094 867	4 003 652
3		Saldo příjmů a výdajů (ř.1 mínus ř.2)	-2 367 601	-1 652 493	-715 108
4	tř. 8	Financování	2 367 601	1 652 493	715 108

\*) Jedná se o převody finančních prostředků, které se konsolidují na úrovni statutárního města Brna

## PŘEHLED TRANSFERŮ

### SCHVÁLENÝ ROZPOČET NA ROK 2023

Jedná se o převody finančních prostředků, které se konsolidují na úrovni statutárního města Brna

v tis. Kč

položka	STATUTÁRNÍ MĚSTO BRNO	transfery	
		mezi městem a MČ *)	mezi MČ *)
	<b>PŘÍJMY</b>		
4137	Přijaté splátky zápůjček	57 209	
4137,4251	Přijaté transfery	2 226 798	474
	<b>Příjmy celkem</b>	<b>2 284 007</b>	<b>474</b>
	<b>VÝDAJE</b>		
5347	Splátky zápůjček	57 209	
5347,6363	Poskytnuté transfery	2 226 798	474
	<b>Výdaje celkem</b>	<b>2 284 007</b>	<b>474</b>
	<b>Saldo příjmů a výdajů (výsledek konsolidace celkem)</b>		

\*) konsolidace na úrovni statutárního města Brna

v tis. Kč

položka	MĚSTO	transfery mezi městem a MČ
	<b>PŘÍJMY</b>	
4137	Přijaté splátky zápůjček, poskytnutých městským částem	57 209
	<b>Příjmy celkem</b>	<b>57 209</b>
	<b>VÝDAJE</b>	
5347	Poskytnuté transfery městským částem - neinvestiční	1 960 058
6363	Poskytnuté transfery městským částem - investiční	266 740
	<b>Výdaje celkem</b>	<b>2 226 798</b>
	<b>Saldo příjmů a výdajů</b>	<b>-2 169 589</b>

v tis. Kč

položka	MĚSTSKÉ ČÁSTI	transfery	
		mezi městem a MČ	mezi MČ
	<b>PŘÍJMY</b>		
4137,4251	Přijaté transfery od města a jiných městských částí	2 226 798	474
	<b>Příjmy celkem</b>	<b>2 226 798</b>	<b>474</b>
	<b>VÝDAJE</b>		
5347	Poskytnuté transfery jiným městským částem - neinvestiční		474
5347	Splátky zápůjček městu	57 209	
	<b>Výdaje celkem</b>	<b>57 209</b>	<b>474</b>
	<b>Saldo příjmů a výdajů</b>	<b>2 169 589</b>	



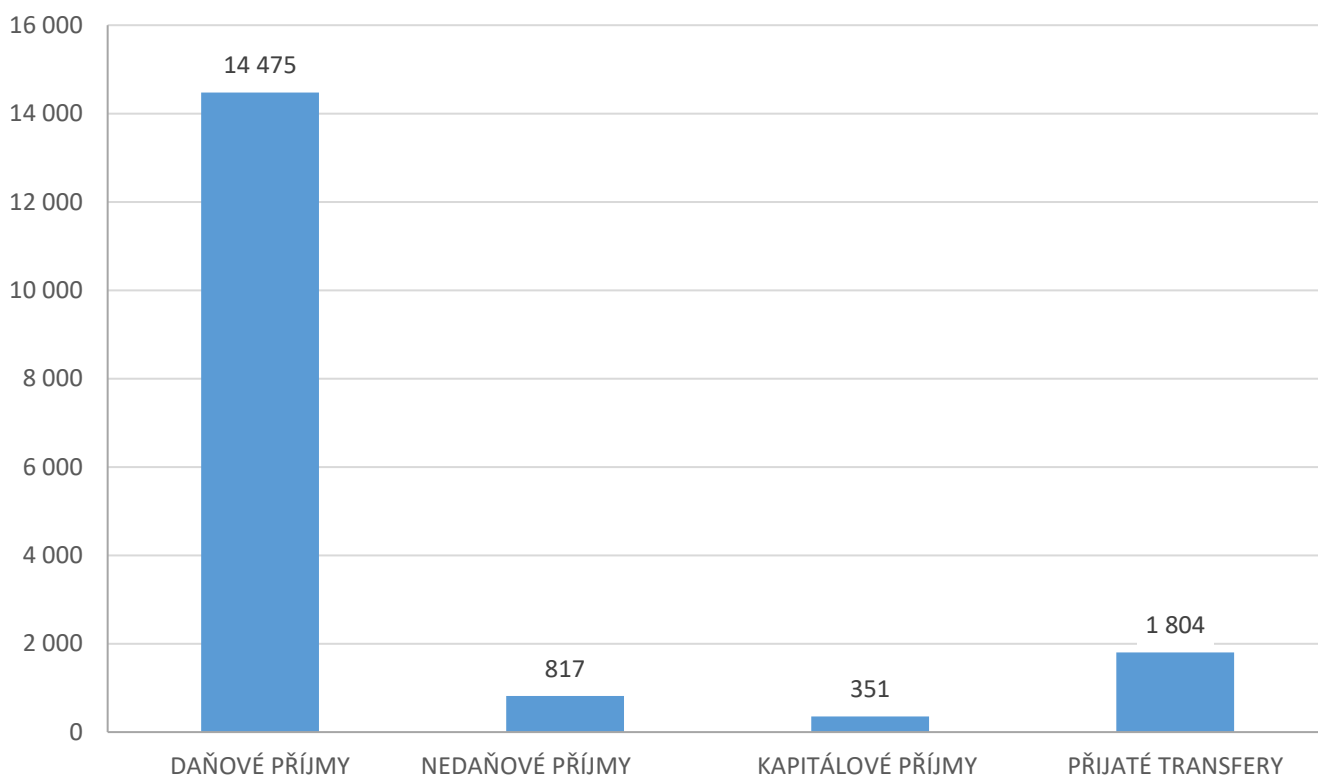
PŘÍJMY STATUTÁRNÍHO MĚSTA BRNA - SCHVÁLENÝ ROZPOČET NA ROK 2023 - rekapitulace dle druhů příjmů a dle oddílů (tis. Kč)

TŘÍDA	NÁZEV TŘÍDY	statutární město Brno	město	městské části
1	DAŇOVÉ PŘÍJMY	14 474 890	14 283 480	191 410
2	NEDAŇOVÉ PŘÍJMY	817 293	647 925	169 368
3	KAPITÁLOVÉ PŘÍJMY	350 655	350 600	55
4	PŘIJATÉ TRANSFERY *)	1 803 599	1 160 369	2 927 711
	<b>CELKEM</b>	<b>17 446 437</b>	<b>16 442 374</b>	<b>3 288 544</b>

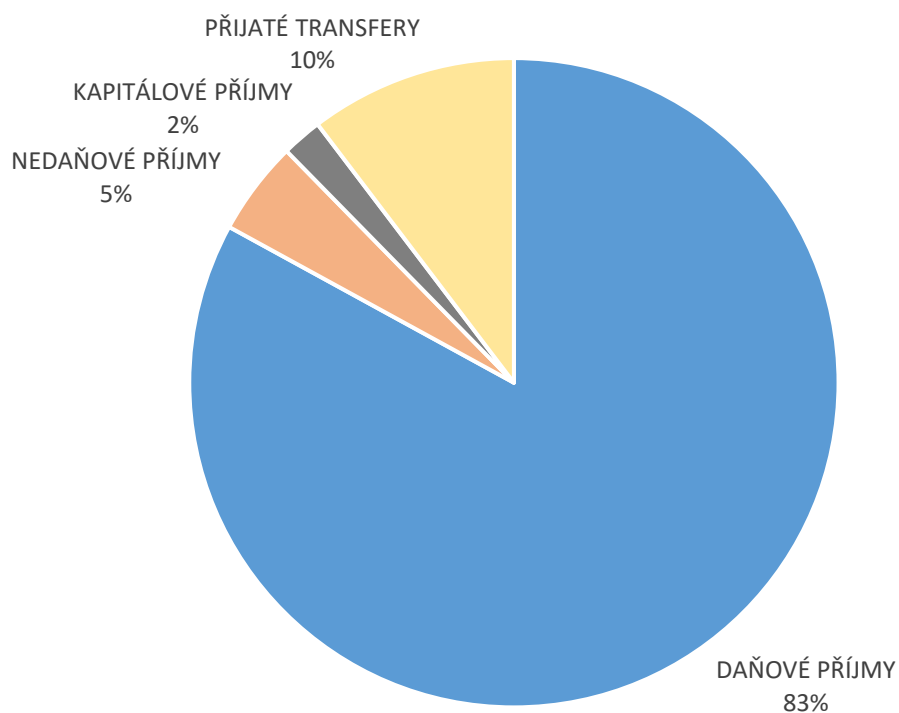
ODDÍL	NÁZEV ODDÍLU	Nedaňové příjmy			Kapitálové příjmy		
		statutární město Brno	město	městské části	statutární město Brno	město	městské části
	Přijaté splátky zápůjček	57 402	57 205	197			
10	Zemědělství, lesní hospodářství a rybářství	25 039	11 827	13 212			
21	Průmysl, stavebnictví, obchod a služby	4 303		4 303			
22	Doprava	152 721	152 697	24			
23	Vodní hospodářství	1 100	1 100				
24	Spoje	234		234			
31 a 32	Vzdělávání a školské služby	25 677	7 011	18 666			
33	Kultura, církev a sdělovací prostředky	123 363	115 240	8 123			
34	Sport a zájmová činnost	6 805	1 047	5 758			
35	Zdravotnictví	12 606	4 114	8 492			
36	Bydlení, komunální služby a územní rozvoj	267 048	206 440	60 608	350 505	350 500	5
37	Ochrana životního prostředí	1 144	947	197			
43	Sociální služby a společné činnosti v sociálním zabezpečení	1 634	813	821			
53	Bezpečnost a veřejný pořádek	23 441	23 281	160	100	100	
55	Požární ochrana a integrovaný záchranný systém	176		176			
61	Státní moc, státní správa, územní samospráva a pol. strany	42 987	12 143	30 844	50		50
62	Jiné veřejné služby a činnosti	30	30				
63	Finanční operace	71 583	54 030	17 553			
	<b>CELKEM</b>	<b>817 293</b>	<b>647 925</b>	<b>169 368</b>	<b>350 655</b>	<b>350 600</b>	<b>55</b>

\*) konsolidace na úrovni statutárního města Brna

PŘÍJMY STATUTÁRNÍHO MĚSTA BRNA - SCHVÁLENÝ ROZPOČET 2023  
(MIL. KČ)



PŘÍJMY STATUTÁRNÍHO MĚSTA BRNA - SCHVÁLENÝ ROZPOČET 2023



## DAŇOVÉ PŘÍJMY STATUTÁRNÍHO MĚSTA BRNA - SCHVÁLENÝ ROZPOČET NA ROK 2023

Členěno dle položek rozpočtové skladby

(tis. Kč)

Třída	Sesku pení	Položka	Název položky	statutární město Brno	město	městské části
1	11	1111	Příjem z daně z příjmů fyzických osob placené plátcí	2 230 000	2 230 000	
1	11	1112	Příjem z daně z příjmů fyzických osob placené poplatníky	140 000	140 000	
1	11	1113	Příjem z daně z příjmů fyzických osob vybírané srážkou	390 000	390 000	
1	11	1121	Příjem z daně z příjmů právnických osob	3 190 000	3 190 000	
1	11	1122	Příjem z daně z příjmů právnických osob za obce - VHC	86 518		86 518
1	11	1122	Příjem z daně z příjmů právnických osob za obce - rozpočtová činnost <sup>1)</sup>	266 513	250 000	16 513
<b>11 Daně z příjmů, zisku a kapitálových výnosů</b>				<b>6 303 031</b>	<b>6 200 000</b>	<b>103 031</b>
1	12	1211	Příjem z daně z přidané hodnoty	7 400 000	7 400 000	
<b>12 Daně, poplatky a jiná obdobná peněžitá plnění ze zboží a služeb v tuzemsku</b>				<b>7 400 000</b>	<b>7 400 000</b>	
1	13	1334	Příjem z odvodů za odnětí půdy ze zemědělského půdního fondu	2 000	2 000	
1	13	1335	Příjem z poplatků za odnětí pozemků podle lesního zákona	30	30	
1	13	1341	Příjem z poplatku ze psů	10 701		10 701
1	13	1342	Příjem z poplatku z pobytu	10 118		10 118
1	13	1343	Příjem z poplatku za užívání veřejného prostranství	50 075		50 075
1	13	1344	Příjem z poplatku ze vstupného	3 055		3 055
1	13	1345	Příjem z poplatku za obecní systém odpadového hospodářství	224 823	224 823	
1	13	1353	Příjem za zkoušky z odb. způsobilosti od žadatelů o řidičské oprávnění	3 600	3 600	
1	13	1356	Příjem z úhrad za dobývání nerostů a poplatků za geologické práce	300	300	
1	13	1361	Příjem ze správních poplatků	87 157	72 727	14 430
1	13	1381	Příjem z daně z hazardních her s výjimkou dílčí daně z technických her	100 000	100 000	
1	13	1385	Příjem z dílčí daně z technických her	30 000	30 000	
<b>13 Daně a poplatky z vybraných činností a služeb</b>				<b>521 859</b>	<b>433 480</b>	<b>88 379</b>
1	15	1511	Příjem z daně z nemovitých věcí	250 000	250 000	
<b>15 Příjem z majetkových daní</b>				<b>250 000</b>	<b>250 000</b>	
<b>1 DAŇOVÉ PŘÍJMY</b>				<b>14 474 890</b>	<b>14 283 480</b>	<b>191 410</b>

<sup>1)</sup> Daň z příjmů právnických osob za město z rozpočtové činnosti je v příjmech i ve výdajích ve stejné výši a neovlivňuje saldo příjmů a výdajů

## TRANSFERY, PŘIJATÉ STATUTÁRNÍM MĚSTEM BRNEM - SCHVÁLENÝ ROZPOČET NA ROK 2023

Členěno dle položek rozpočtové skladby

(tis. Kč)

Třída	Sesku pení	Položka	Název položky	statutární město Brno	město	městské části
4	41	4112	Neinvestiční přijaté transfery ze SR v rámci souhrnného dotačního vztahu	411 761	200 238	211 523
4	41	4116	Ostatní neinvestiční přijaté transfery ze státního rozpočtu	3 284		3 284
4	41	4121	Neinvestiční přijaté transfery od obcí	90	25	65
4	41	4131	Převody z vlastních fondů podnikatelské činnosti	1 388 464	902 897	485 567
4	41	4137	Neinvestiční převody mezi městem a městskými částmi - transfery	*)		1 960 058
4	41	4137	Neinvestiční převody mezi městskými částmi - transfery	*)		474
4	41	4137	Neinvestiční převody mezi městem a městskými částmi - zápůjčky	*)	57 209	
<b>41 Neinvestiční přijaté transfery</b>				<b>1 803 599</b>	<b>1 160 369</b>	<b>2 660 971</b>
4	42	4251	Investiční převody mezi městem a městskými částmi - transfery	*)		266 740
<b>42 Investiční přijaté transfery</b>						<b>266 740</b>
<b>4 PŘIJATÉ TRANSFERY</b>				<b>1 803 599</b>	<b>1 160 369</b>	<b>2 927 711</b>

\*) konsolidace na úrovni statutárního města Brna

NEDAŇOVÉ A KAPITÁLOVÉ PŘÍJMY STATUTÁRNÍHO MĚSTA BRNA - SCHVÁLENÝ ROZPOČET NA ROK 2023

Členěno dle skupin, oddílů a paragrafů rozpočtové skladby

(tis. Kč)

Skupina	Oddíl	§	Název paragrafu	nedaňové příjmy			kapitálové příjmy		
				statutární město Brno	město	městské části	statutární město Brno	město	městské části
			Přijaté splátky půjčených prostředků	57 402	57 205	197			
			<b>Přijaté splátky půjčených prostředků</b>	<b>57 402</b>	<b>57 205</b>	<b>197</b>			
1	10	1012	Podnikání a restrukturalizace v zemědělství a potravinářství	1 055		1 055			
1	10	1014	Ozdravování hospodářských zvířat, plodin a zvl. veterinární péče	661	661				
1	10	1019	Ostatní zemědělská a potravinářská činnost a rozvoj	11 457		11 457			
1	10	1029	Ostatní záležitosti regulace zemědělské produkce	700		700			
1	10	1031	Pěstební činnost	11 070	11 070				
1	10	1032	Podpora ostatních produkčních činností	96	96				
			<b>10 Zemědělství, lesní hospodářství a rybářství</b>	<b>25 039</b>	<b>11 827</b>	<b>13 212</b>			
			<b>1 Zemědělství, lesní hospodářství a rybářství</b>	<b>25 039</b>	<b>11 827</b>	<b>13 212</b>			
2	21	2122	Sběr a zpracování druhotných surovin	1		1			
2	21	2141	Vnitřní obchod	2 357		2 357			
2	21	2144	Ostatní služby	65		65			
2	21	2169	Ostatní správa v průmyslu, stavebnictví, obchodu a službách	1 880		1 880			
			<b>21 Průmysl, stavebnictví, obchod a služby</b>	<b>4 303</b>		<b>4 303</b>			
2	22	2212	Silnice	620	600	20			
2	22	2219	Ostatní záležitosti pozemních komunikací	147 510	147 506	4			
2	22	2229	Ostatní záležitosti v silniční dopravě	4 500	4 500				
2	22	2271	Ostatní dráhy	84	84				
2	22	2299	Ostatní záležitosti v dopravě	7	7				
			<b>22 Doprava</b>	<b>152 721</b>	<b>152 697</b>	<b>24</b>			
2	23	2329	Odvádění a čištění odpadních vod j.n.	1 000	1 000				
2	23	2399	Ostatní záležitosti vodního hospodářství	100	100				
			<b>23 Vodní hospodářství</b>	<b>1 100</b>	<b>1 100</b>				
2	24	2411	Záležitosti pošt	200		200			
2	24	2419	Ostatní záležitosti spojů	34		34			
			<b>24 Spoje</b>	<b>234</b>		<b>234</b>			
			<b>2 Průmyslová a ostatní odvětví hospodářství</b>	<b>158 358</b>	<b>153 797</b>	<b>4 561</b>			
3	31	3111	Mateřské školy	4 005		4 005			
3	31	3113	Základní školy	20 752	7 011	13 741			
3	31	3119	Ostatní záležitosti základního vzdělávání	400		400			
3	31	3146	Zařízení výchovného poradenství	10		10			
3	32	3233	Střediska volného času	510		510			
			<b>31 a 32 Vzdělávání a školské služby</b>	<b>25 677</b>	<b>7 011</b>	<b>18 666</b>			
3	33	3311	Divadelní činnost	100 691	100 691				
3	33	3313	Filmová tvorba, distribuce, kina a audiovizuální archiválie	229		229			
3	33	3314	Činnosti knihovnické	1 990	1 990				
3	33	3315	Činnosti muzeí a galerií	2 241	2 241				
3	33	3317	Výstavní činnosti v kultuře	2 220	2 220				
3	33	3319	Ostatní záležitosti kultury	9 358	7 975	1 383			
3	33	3322	Zachování a obnova kulturních památek	123	123				
3	33	3349	Ostatní záležitosti sdělovacích prostředků	1 128		1 128			
3	33	3392	Zájmová činnost v kultuře	2 733		2 733			
3	33	3399	Ostatní záležitosti kultury, církví a sdělovacích prostředků	2 650		2 650			
			<b>33 Kultura, církve a sdělovací prostředky</b>	<b>123 363</b>	<b>115 240</b>	<b>8 123</b>			
3	34	3412	Sportovní zařízení ve vlastnictví obce	6 529	1 047	5 482			
3	34	3429	Ostatní zájmová činnost a rekreace	276		276			
			<b>34 Sport a zájmová činnost</b>	<b>6 805</b>	<b>1 047</b>	<b>5 758</b>			
3	35	3511	Všeobecná ambulantní péče	10 492	2 000	8 492			
3	35	3529	Ostatní ústavní péče	2 114	2 114				
			<b>35 Zdravotnictví</b>	<b>12 606</b>	<b>4 114</b>	<b>8 492</b>			

NEDAŇOVÉ A KAPITÁLOVÉ PŘÍJMY STATUTÁRNÍHO MĚSTA BRNA - SCHVÁLENÝ ROZPOČET NA ROK 2023

Členěno dle skupin, oddílů a paragrafů rozpočtové skladby

(tis. Kč)

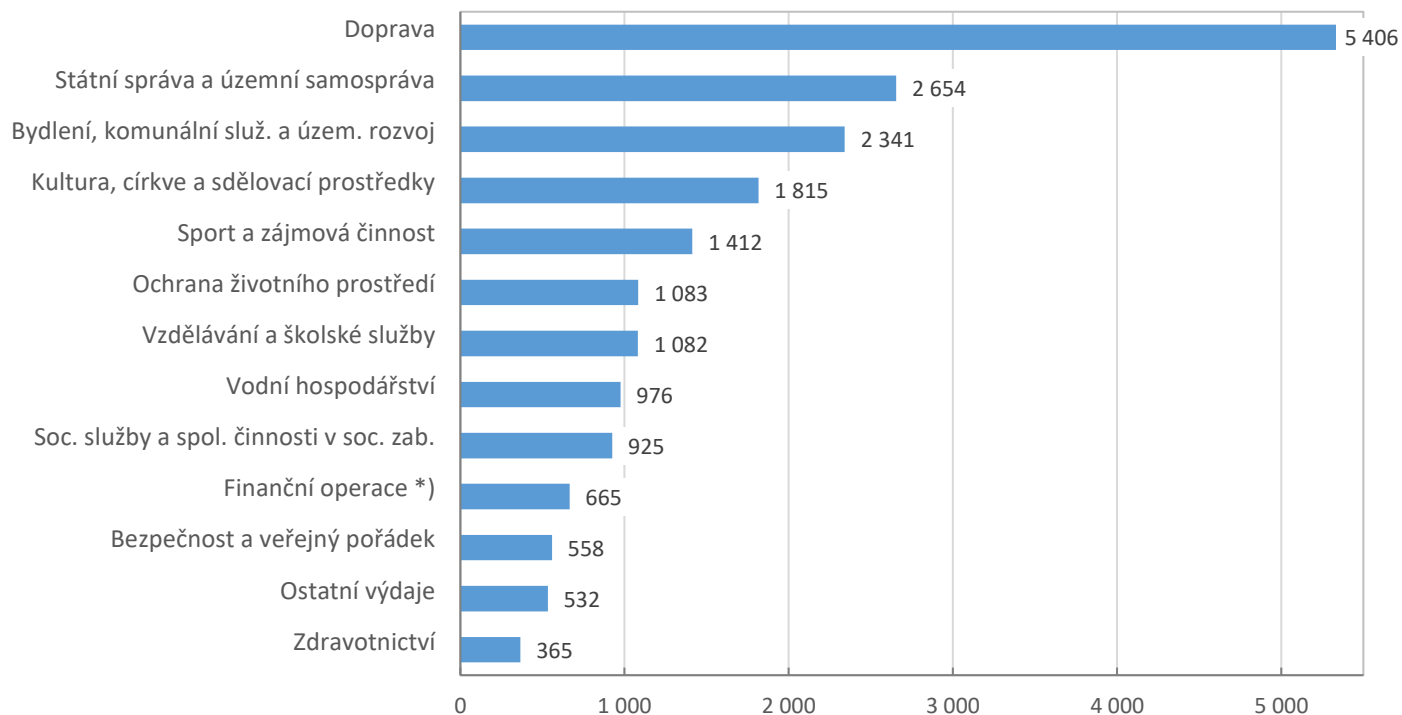
Skupina	Oddíl	§	Název paragrafu	nedaňové příjmy			kapitálové příjmy		
				statutární město Brno	město	městské části	statutární město Brno	město	městské části
3	36	3612	Bytové hospodářství	112 138	105 747	6 391	150 500	150 500	
3	36	3613	Nebytové hospodářství	79 210	57 200	22 010	5		5
3	36	3619	Ostatní rozvoj bydlení a bytové hospodářství	697	697				
3	36	3632	Pohřebnictví	15 266	15 086	180			
3	36	3633	Výstavba a údržba místních inženýrských sítí	50		50			
3	36	3635	Územní plánování	20	20				
3	36	3639	Komunální služby a územní rozvoj j.n.	57 317	27 690	29 627	200 000	200 000	
3	36	3699	Ostatní záležitosti bydlení, komunálních služeb a úz. rozvoje	2 350		2 350			
<b>36 Bydlení, komunální služby a územní rozvoj</b>				<b>267 048</b>	<b>206 440</b>	<b>60 608</b>	<b>350 505</b>	<b>350 500</b>	<b>5</b>
3	37	3722	Sběr a svoz komunálních odpadů	6		6			
3	37	3745	Péče o vzhled obcí a veřejnou zeleň	833	642	191			
3	37	3769	Ostatní správa v ochraně životního prostředí	305	305				
<b>37 Ochrana životního prostředí</b>				<b>1 144</b>	<b>947</b>	<b>197</b>			
<b>3 Služby pro fyzické osoby</b>				<b>436 643</b>	<b>334 799</b>	<b>101 844</b>	<b>350 505</b>	<b>350 500</b>	<b>5</b>
4	43	4341	Soc. pomoc osobám v hmotné nouzi a soc. nepřízpůsobivým	150	150				
4	43	4357	Domovy pro osoby se zdr. postižením a domovy se zvl. režimem	10		10			
4	43	4359	Ostatní služby a činnosti v oblasti sociální péče	511		511			
4	43	4374	Azylové domy, nízkoprahová denní centra a noclehárny	663	663				
4	43	4379	Ostatní služby a činnosti v oblasti sociální prevence	300		300			
<b>43 Sociální služby a společné činnosti v sociálním zabezpečení</b>				<b>1 634</b>	<b>813</b>	<b>821</b>			
<b>4 Sociální věci a politika zaměstnanosti</b>				<b>1 634</b>	<b>813</b>	<b>821</b>			
5	53	5311	Bezpečnost a veřejný pořádek	23 441	23 281	160	100	100	
<b>53 Bezpečnost a veřejný pořádek</b>				<b>23 441</b>	<b>23 281</b>	<b>160</b>	<b>100</b>	<b>100</b>	
5	55	5512	Požární ochrana - dobrovolná část	176		176			
<b>55 Požární ochrana a integrovaný záchranný systém</b>				<b>176</b>		<b>176</b>			
<b>5 Bezpečnost státu a právní ochrana</b>				<b>23 617</b>	<b>23 281</b>	<b>336</b>	<b>100</b>	<b>100</b>	
6	61	6171	Činnost místní správy	42 987	12 143	30 844	50		50
<b>61 Státní moc, státní správa, územní samospráva a pol. strany</b>				<b>42 987</b>	<b>12 143</b>	<b>30 844</b>	<b>50</b>		<b>50</b>
6	62	6211	Archivní činnost	30	30				
<b>62 Jiné veřejné služby a činnosti</b>				<b>30</b>	<b>30</b>				
6	63	6310	Obecné příjmy a výdaje z finančních operací	71 583	54 030	17 553			
<b>63 Finanční operace</b>				<b>71 583</b>	<b>54 030</b>	<b>17 553</b>			
<b>6 Všeobecná veřejná správa a služby</b>				<b>114 600</b>	<b>66 203</b>	<b>48 397</b>	<b>50</b>		<b>50</b>
<b>NEDAŇOVÉ A KAPITÁLOVÉ PŘÍJMY CELKEM</b>				<b>817 293</b>	<b>647 925</b>	<b>169 368</b>	<b>350 655</b>	<b>350 600</b>	<b>55</b>

VÝDAJE STATUTÁRNÍHO MĚSTA BRNA - SCHVÁLENÝ ROZPOČET NA ROK 2023 - rekapitulace dle druhů výdajů a dle oddílů (tis. Kč)

ODDÍL	NÁZEV ODDÍLU	běžné výdaje			kapitálové výdaje			výdaje celkem		
		statutární město Brno	město	městské části	statutární město Brno	město	městské části	statutární město Brno	město	městské části
10	Zemědělství, lesní hospodářství a rybníkářství	16 565	15 972	593	12 500	12 500		29 065	28 472	593
21	Průmysl, stavebnictví, obchod a služby	87 562	79 967	7 595	21 108	21 108		108 670	101 075	7 595
22	Doprava	3 871 646	3 597 041	274 605	1 534 637	1 483 041	51 596	5 406 283	5 080 082	326 201
23	Vodní hospodářství	11 405	9 583	1 822	964 362	959 498	4 864	975 767	969 081	6 686
24	Spoje	14		14				14		14
31 a 32	Vzdělávání a školské služby	657 097	58 159	598 938	424 477	104 788	319 689	1 081 574	162 947	918 627
33	Kultura, církev a sdělovací prostředky	1 494 457	1 389 054	105 403	320 637	313 768	6 869	1 815 094	1 702 822	112 272
34	Sport a zájmová činnost	644 923	582 556	62 367	767 518	713 498	54 020	1 412 441	1 296 054	116 387
35	Zdravotnictví	250 820	239 322	11 498	114 071	104 771	9 300	364 891	344 093	20 798
36	Bydlení, komunální služby a územní rozvoj	819 881	711 674	108 207	1 521 018	788 169	732 849	2 340 899	1 499 843	841 056
37	Ochrana životního prostředí	796 686	522 856	273 830	286 366	215 466	70 900	1 083 052	738 322	344 730
38	Ostatní výzkum a vývoj	42 050	42 050					42 050	42 050	
39	Ostatní činnosti související se službami pro fyzické osoby	54 252	53 491	761	500	500		54 752	53 991	761
43	Sociální služby a společné činnosti v sociálním zabezpečení	831 357	811 448	19 909	93 770	93 370	400	925 127	904 818	20 309
52	Civilní připravenost na krizové stavy	7 476	5 484	1 992	500	500		7 976	5 984	1 992
53	Bezpečnost a veřejný pořádek	546 739	546 594	145	10 920	9 450	1 470	557 659	556 044	1 615
55	Požární ochrana a integrovaný záchranný systém	18 690	5 000	13 690	51 566	46 716	4 850	70 256	51 716	18 540
61	Státní moc, státní správa, územní samospráva a pol. strany	2 481 352	1 420 808	1 060 544	172 252	136 564	35 688	2 653 604	1 557 372	1 096 232
62	Jiné veřejné služby a činnosti	17 871	17 841	30	2 500	2 500		20 371	20 341	30
63	Finanční operace *)	665 252	2 601 058	81 935		266 740		665 252	2 867 798	81 935
64	Ostatní činnosti	198 935	111 962	86 973	306		306	199 241	111 962	87 279
	<b>CELKEM</b>	<b>13 515 030</b>	<b>12 821 920</b>	<b>2 710 851</b>	<b>6 299 008</b>	<b>5 272 947</b>	<b>1 292 801</b>	<b>19 814 038</b>	<b>18 094 867</b>	<b>4 003 652</b>

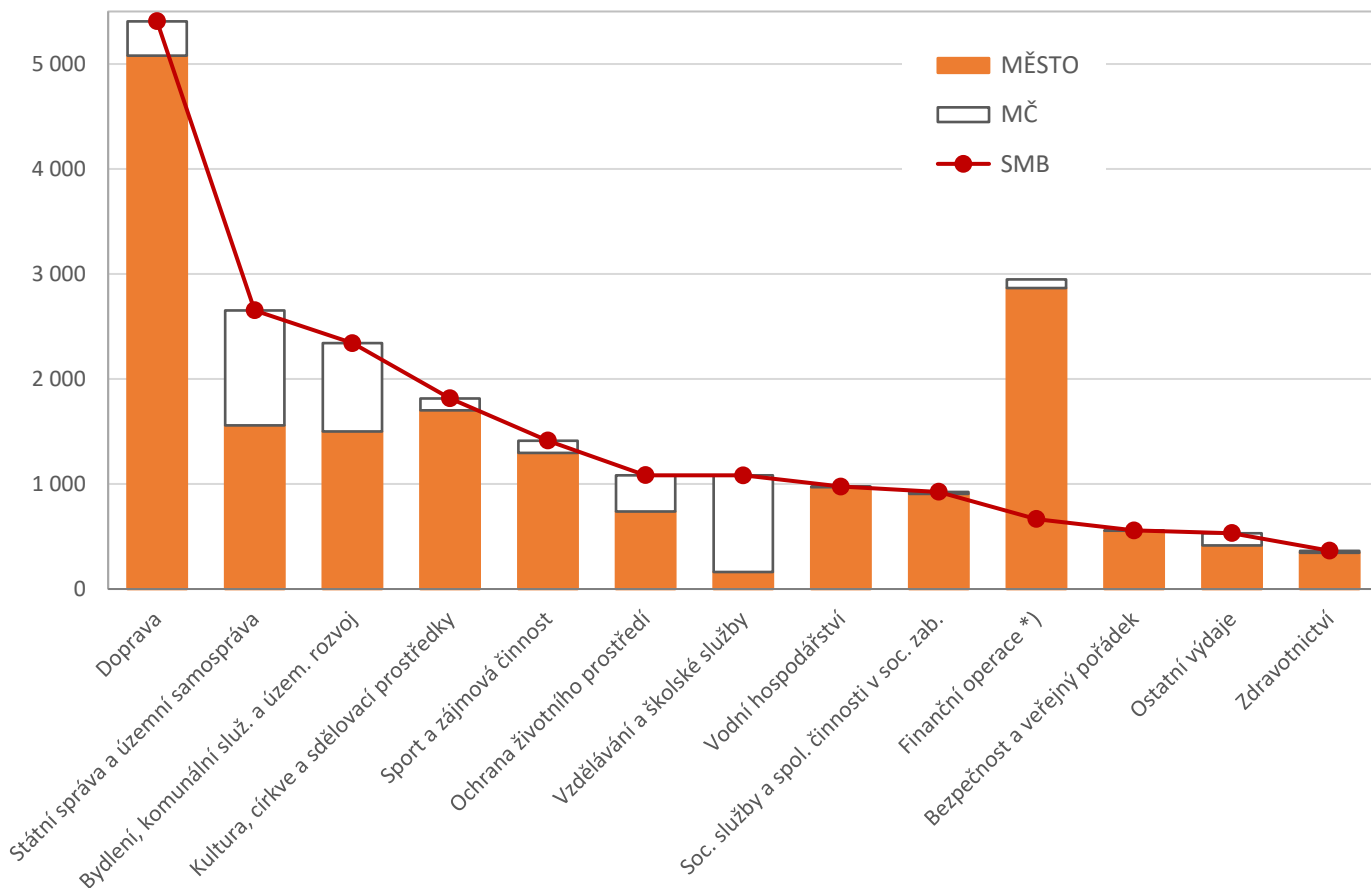
\*) konsolidace na úrovni statutárního města Brna

## CELKOVÉ VÝDAJE STATUTÁRNÍHO MĚSTA BRNA SCHVÁLENÝ ROZPOČET 2023 (MIL. KČ)



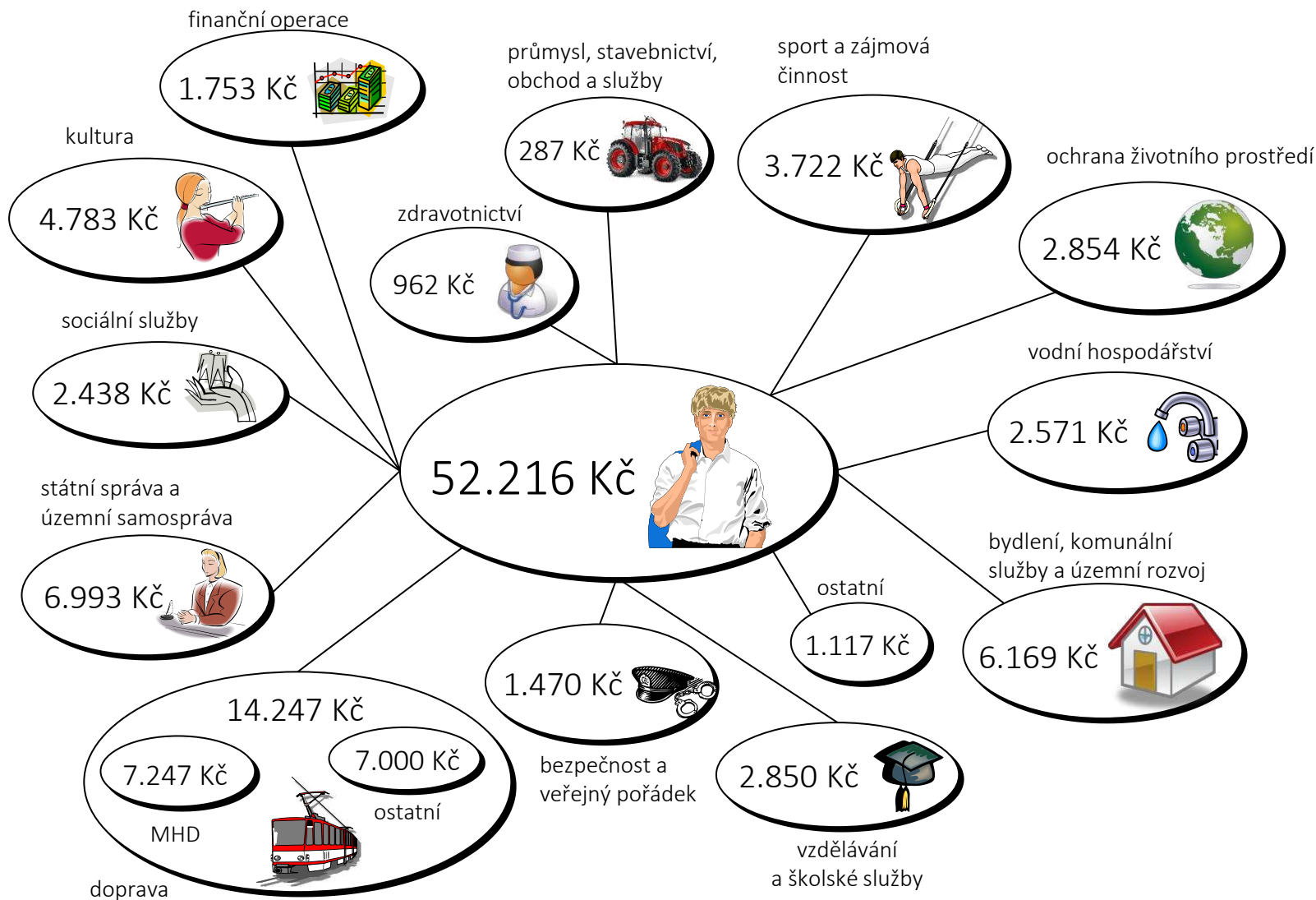
\*) konsolidace na úrovni statutárního města Brna

## CELKOVÉ VÝDAJE STATUTÁRNÍHO MĚSTA BRNA V ČLENĚNÍ NA VÝDAJE MĚSTA A MĚSTSKÝCH ČÁSTÍ - SCHVÁLENÝ ROZPOČET 2023 (MIL. KČ)



\*) konsolidace na úrovni statutárního města Brna

# CELKOVÉ VÝDAJE STATUTÁRNÍHO MĚSTA BRNA NA JEDNOHO OBYVATELE – ROZPOČET 2023





BĚŽNÉ A KAPITÁLOVÉ VÝDAJE STATUTÁRNÍHO MĚSTA BRNO - SCHVÁLENÝ ROZPOČET NA ROK 2023

Členěno dle skupin, oddílů a paragrafů rozpočtové skladby

(tis. Kč)

Skupina	Oddíl	§	Název paragrafu	běžné výdaje			kapitálové výdaje			výdaje celkem		
				statutární město Brno	město	městské části	statutární město Brno	město	městské části	statutární město Brno	město	městské části
1	10	1012	Podnikání a restrukturalizace v zemědělství a potravinářství	50		50			50		50	
1	10	1014	Ozdravování hospodářských zvířat a plodin a zvl. veterinární péče	14 171	13 894	277	1 500	1 500	15 671	15 394	277	
1	10	1019	Ostatní zemědělská a potravinářská činnost a rozvoj	2 244	1 998	246			2 244	1 998	246	
1	10	1037	Celospolečenské funkce lesů	80	80				80	80		
1	10	1039	Ostatní záležitosti lesního hospodářství				11 000	11 000	11 000	11 000		
1	10	1070	Rybářství a myslivost	20		20			20		20	
<b>10 Zemědělství, lesní hospodářství a rybářství</b>				<b>16 565</b>	<b>15 972</b>	<b>593</b>	<b>12 500</b>	<b>12 500</b>	<b>29 065</b>	<b>28 472</b>	<b>593</b>	
<b>1 Zemědělství, lesní hospodářství a rybářství</b>				<b>16 565</b>	<b>15 972</b>	<b>593</b>	<b>12 500</b>	<b>12 500</b>	<b>29 065</b>	<b>28 472</b>	<b>593</b>	
2	21	2115	Úspora energie a obnovitelné zdroje	2 580	2 580				2 580	2 580		
2	21	2125	Podpora podnikání a inovací	26 850	26 850		8 500	8 500	35 350	35 350		
2	21	2141	Vnitřní obchod	4 375		4 375			4 375		4 375	
2	21	2143	Cestovní ruch	50 757	50 537	220	12 608	12 608	63 365	63 145	220	
2	21	2169	Ostatní správa v průmyslu, stavebnictví, obchodu a službách	3 000		3 000			3 000		3 000	
<b>21 Průmysl, stavebnictví, obchod a služby</b>				<b>87 562</b>	<b>79 967</b>	<b>7 595</b>	<b>21 108</b>	<b>21 108</b>	<b>108 670</b>	<b>101 075</b>	<b>7 595</b>	
2	22	2212	Silnice	678 325	534 060	144 265	776 435	753 970	22 465	1 454 760	166 730	
2	22	2219	Ostatní záležitosti pozemních komunikací	376 778	248 254	128 524	532 432	503 571	28 861	909 210	157 385	
2	22	2221	Provoz veřejné silniční dopravy	216		216	270		270	486	486	
2	22	2223	Bezpečnost silničního provozu	3 385	3 100	285			3 385	3 100	285	
2	22	2229	Ostatní záležitosti v silniční dopravě	15 495	14 180	1 315	15 000	15 000	30 495	29 180	1 315	
2	22	2271	Ostatní dráhy	8 344	8 344		210 500	210 500	218 844	218 844		
2	22	2291	Mezinárodní spolupráce v dopravě	80	80				80	80		
2	22	2292	Dopravní obslužnost veřejnými službami - linková	895 854	895 854				895 854	895 854		
2	22	2293	Dopravní obslužnost mimo veřejnou službu	20 424	20 424				20 424	20 424		
2	22	2294	Dopravní obslužnost veřejnými službami - drážní	1 853 722	1 853 722				1 853 722	1 853 722		
2	22	2299	Ostatní záležitosti v dopravě	19 023	19 023				19 023	19 023		
<b>22 Doprava</b>				<b>3 871 646</b>	<b>3 597 041</b>	<b>274 605</b>	<b>1 534 637</b>	<b>1 483 041</b>	<b>51 596</b>	<b>5 406 283</b>	<b>5 080 082</b>	<b>326 201</b>
2	23	2310	Pitná voda	172	150	22	111 381	111 381	111 553	111 531	22	
2	23	2321	Odvádění a čištění odpadních vod a nakládání s kaly	1 160	100	1 060	830 761	829 251	1 510	831 921	829 351	2 570
2	23	2329	Odvádění a čištění odpadních vod j.n.	200	200		6 866	6 866	7 066	7 066		
2	23	2331	Úpravy vodo hospodářsky významných a vodárenských toků	4 000	4 000		12 000	12 000	16 000	16 000		
2	23	2333	Úpravy drobných vodních toků	5 873	5 133	740	2 654		2 654	8 527	5 133	3 394
2	23	2341	Vodní díla v zemědělské krajině				700		700	700	700	
<b>23 Vodní hospodářství</b>				<b>11 405</b>	<b>9 583</b>	<b>1 822</b>	<b>964 362</b>	<b>959 498</b>	<b>4 864</b>	<b>975 767</b>	<b>969 081</b>	<b>6 686</b>
2	24	2419	Ostatní záležitosti spojů	14		14			14		14	
<b>24 Spoje</b>				<b>14</b>		<b>14</b>			<b>14</b>		<b>14</b>	
<b>2 Průmyslová a ostatní odvětví hospodářství</b>				<b>3 970 627</b>	<b>3 686 591</b>	<b>284 036</b>	<b>2 520 107</b>	<b>2 463 647</b>	<b>56 460</b>	<b>6 490 734</b>	<b>6 150 238</b>	<b>340 496</b>

BĚŽNÉ A KAPITÁLOVÉ VÝDAJE STATUTÁRNÍHO MĚSTA BRNA - SCHVÁLENÝ ROZPOČET NA ROK 2023

Členěno dle skupin, oddílů a paragrafů rozpočtové skladby

(tis. Kč)

Skupina	Oddíl	§	Název paragrafu	běžné výdaje			kapitálové výdaje			výdaje celkem		
				statutární město Brno	město	městské části	statutární město Brno	město	městské části	statutární město Brno	město	městské části
3	31	3111	Mateřské školy	173 928	5 117	168 811	177 890	80 092	97 798	351 818	85 209	266 609
3	31	3113	Základní školy	440 805	39 619	401 186	224 770	21 050	203 720	665 575	60 669	604 906
3	31	3114	Základní školy pro žáky se speciálními vzdělávacími potřebami	5		5				5		5
3	31	3117	První stupeň základních škol	164	164					164	164	
3	31	3119	Ostatní záležitosti základního vzdělávání	6 542	2 712	3 830	800		800	7 342	2 712	4 630
3	31	3122	Střední odborné školy	6 287	6 287		1 325	1 325		7 612	7 612	
3	31	3123	Střední školy poskytující střední vzdělání s výučním listem				1		1	1		1
3	31	3133	Dětské domovy	5		5				5		5
3	31	3141	Školní stravování	19 986		19 986	7 000		7 000	26 986		26 986
3	31	3149	Ostatní zařízení související s výchovou a vzděláváním mládeže	960	960					960	960	
<b>31 Vzdělávání a školské služby</b>				<b>648 682</b>	<b>54 859</b>	<b>593 823</b>	<b>411 786</b>	<b>102 467</b>	<b>309 319</b>	<b>1 060 468</b>	<b>157 326</b>	<b>903 142</b>
3	32	3231	Základní umělecké školy	588		588				588		588
3	32	3233	Střediska volného času	7 787	3 300	4 487	12 691	2 321	10 370	20 478	5 621	14 857
3	32	3239	Záležitosti zájmového vzdělávání j.n.	40		40				40		40
<b>32 Vzdělávání a školské služby</b>				<b>8 415</b>	<b>3 300</b>	<b>5 115</b>	<b>12 691</b>	<b>2 321</b>	<b>10 370</b>	<b>21 106</b>	<b>5 621</b>	<b>15 485</b>
3	33	3311	Divadelní činnost	880 282	880 063	219	11 947	11 947		892 229	892 010	219
3	33	3312	Hudební činnost	154 499	154 200	299	210 784	210 784		365 283	364 984	299
3	33	3313	Filmová tvorba, distribuce, kina a audiovizuální archiválie	9 502	9 361	141	229		229	9 731	9 361	370
3	33	3314	Činnosti knihovnické	94 928	93 769	1 159	695	695		95 623	94 464	1 159
3	33	3315	Činnosti muzeí a galerií	86 702	86 682	20	29 433	29 433		116 135	116 115	20
3	33	3316	Vydavatelská činnost	1 653	1 653					1 653	1 653	
3	33	3317	Výstavní činnosti v kultuře	34 504	34 494	10	1 800	1 800		36 304	36 294	10
3	33	3319	Ostatní záležitosti kultury	132 154	106 762	25 392	26 753	26 453	300	158 907	133 215	25 692
3	33	3322	Zachování a obnova kulturních památek	20 261	19 411	850	23 748	23 748		44 009	43 159	850
3	33	3326	Pořízení, zachování a obnova hodnot místního kulturního povědomí	2 679	2 459	220	9 108	8 908	200	11 787	11 367	420
3	33	3329	Ostatní záležitosti ochrany památek a péče o kulturní dědictví	315	200	115				315	200	115
3	33	3330	Činnosti registrovaných církví a náboženských společností	70		70				70		70
3	33	3341	Rozhlas a televize	25		25				25		25
3	33	3349	Ostatní záležitosti sdělovacích prostředků	10 947		10 947				10 947		10 947
3	33	3392	Zájmová činnost v kultuře	46 764		46 764	6 140		6 140	52 904		52 904
3	33	3399	Ostatní záležitosti kultury, církví a sdělovacích prostředků	19 172		19 172				19 172		19 172
<b>33 Kultura, církev a sdělovací prostředky</b>				<b>1 494 457</b>	<b>1 389 054</b>	<b>105 403</b>	<b>320 637</b>	<b>313 768</b>	<b>6 869</b>	<b>1 815 094</b>	<b>1 702 822</b>	<b>112 272</b>
3	34	3412	Sportovní zařízení ve vlastnictví obce	74 588	36 131	38 457	442 652	398 473	44 179	517 240	434 604	82 636
3	34	3419	Ostatní sportovní činnost	534 954	527 319	7 635	305 385	305 000	385	840 339	832 319	8 020
3	34	3421	Využití volného času dětí a mládeže	28 254	16 897	11 357	14 862	6 506	8 356	43 116	23 403	19 713
3	34	3429	Ostatní zájmová činnost a rekreace	7 127	2 209	4 918	4 619	3 519	1 100	11 746	5 728	6 018
<b>34 Sport a zájmová činnost</b>				<b>644 923</b>	<b>582 556</b>	<b>62 367</b>	<b>767 518</b>	<b>713 498</b>	<b>54 020</b>	<b>1 412 441</b>	<b>1 296 054</b>	<b>116 387</b>

BĚŽNÉ A KAPITÁLOVÉ VÝDAJE STATUTÁRNÍHO MĚSTA BRNA - SCHVÁLENÝ ROZPOČET NA ROK 2023

Členěno dle skupin, oddílů a paragrafů rozpočtové skladby

(tis. Kč)

Skupina	Oddíl	§	Název paragrafu	běžné výdaje			kapitálové výdaje			výdaje celkem		
				statutární město Brno	město	městské části	statutární město Brno	město	městské části	statutární město Brno	město	městské části
3	35	3511	Všeobecná ambulantní péče	20 323	8 922	11 401	21 300	12 000	9 300	41 623	20 922	20 701
3	35	3522	Ostatní nemocnice	119 583	119 583		37 771	37 771		157 354	157 354	
3	35	3523	Odborné léčebné ústavy	19 385	19 385					19 385	19 385	
3	35	3525	Hospice	2 950	2 950		45 000	45 000		47 950	47 950	
3	35	3529	Ostatní ústavní péče	55 195	55 195					55 195	55 195	
3	35	3533	Zdravotnická záchranná služba				4 000	4 000		4 000	4 000	
3	35	3541	Prevence před drogami, alkoholem, nikotinem a jinými závislostmi	10 694	10 694					10 694	10 694	
3	35	3543	Pomoc zdravotně postiženým	203	150	53				203	150	53
3	35	3545	Programy paliativní péče	8 005	8 005					8 005	8 005	
3	35	3599	Ostatní činnost ve zdravotnictví	14 482	14 438	44	6 000	6 000		20 482	20 438	44
<b>35 Zdravotnictví</b>				<b>250 820</b>	<b>239 322</b>	<b>11 498</b>	<b>114 071</b>	<b>104 771</b>	<b>9 300</b>	<b>364 891</b>	<b>344 093</b>	<b>20 798</b>
3	36	3612	Bytové hospodářství	144 071	127 704	16 367	826 774	227 000	599 774	970 845	354 704	616 141
3	36	3613	Nebytové hospodářství	112 079	76 675	35 404	79 024	10 621	68 403	191 103	87 296	103 807
3	36	3619	Ostatní rozvoj bydlení a bytového hospodářství	50	50					50	50	
3	36	3631	Veřejné osvětlení	235 227	234 017	1 210				235 227	234 017	1 210
3	36	3632	Pohřebnictví	54 213	51 362	2 851	80 299	80 299		134 512	131 661	2 851
3	36	3633	Výstavba a údržba místních inženýrských sítí	18 707	18 668	39	7 447	6 447	1 000	26 154	25 115	1 039
3	36	3634	Lokální zásobování teplem	500		500	5 000		5 000	5 500		5 500
3	36	3635	Územní plánování	58 172	57 972	200	20 000	20 000		78 172	77 972	200
3	36	3636	Územní rozvoj	30 845	29 210	1 635	2 850	2 850		33 695	32 060	1 635
3	36	3639	Komunální služby a územní rozvoj j.n.	164 387	115 616	48 771	498 624	440 952	57 672	663 011	556 568	106 443
3	36	3699	Ostatní záležitosti bydlení, komunálních služeb a úz. rozvoje	1 630	400	1 230	1 000		1 000	2 630	400	2 230
<b>36 Bydlení, komunální služby a územní rozvoj</b>				<b>819 881</b>	<b>711 674</b>	<b>108 207</b>	<b>1 521 018</b>	<b>788 169</b>	<b>732 849</b>	<b>2 340 899</b>	<b>1 499 843</b>	<b>841 056</b>
3	37	3716	Monitoring ochrany ovzduší	3 401	3 401					3 401	3 401	
3	37	3719	Ostatní činnosti k ochraně ovzduší	876	876					876	876	
3	37	3722	Sběr a svoz komunálních odpadů	219 308	185 608	33 700	10 480		10 480	229 788	185 608	44 180
3	37	3723	Sběr a svoz ostatních odpadů jiných než nebezpečných a komunálních	165		165				165		165
3	37	3725	Využívání a zneškodňování komunálních odpadů	171 160	168 038	3 122	4 059	1 259	2 800	175 219	169 297	5 922
3	37	3729	Ostatní nakládání s odpady	5 050	1 300	3 750				5 050	1 300	3 750
3	37	3733	Monitoring půdy a podzemní vody	642	642					642	642	
3	37	3739	Ostatní ochrana půdy a spodní vody	1 160	1 160		10 800	10 800		11 960	11 960	
3	37	3741	Ochrana druhů a stanovišť	78 961	78 961		29 900	29 900		108 861	108 861	
3	37	3742	Chráněné části přírody	986	980	6	10		10	996	980	16
3	37	3744	Protierozní, protilavinová a protipožární ochrana	696	696		111 112	111 112		111 808	111 808	
3	37	3745	Péče o vzhled obcí a veřejnou zeleň	306 316	74 214	232 102	116 455	58 845	57 610	422 771	133 059	289 712
3	37	3749	Ostatní činnosti k ochraně přírody a krajiny	1 365	400	965	3 450	3 450		4 815	3 850	965
3	37	3792	Ekologická výchova a osvěta	6 600	6 580	20	100	100		6 700	6 680	20
<b>37 Ochrana životního prostředí</b>				<b>796 686</b>	<b>522 856</b>	<b>273 830</b>	<b>286 366</b>	<b>215 466</b>	<b>70 900</b>	<b>1 083 052</b>	<b>738 322</b>	<b>344 730</b>

BĚŽNÉ A KAPITÁLOVÉ VÝDAJE STATUTÁRNÍHO MĚSTA BRNA - SCHVÁLENÝ ROZPOČET NA ROK 2023

Členěno dle skupin, oddílů a paragrafů rozpočtové skladby

(tis. Kč)

Skupina	Oddíl	§	Název paragrafu	běžné výdaje			kapitálové výdaje			výdaje celkem		
				statutární město Brno	město	městské části	statutární město Brno	město	městské části	statutární město Brno	město	městské části
3	38	3809	Ostatní výzkum a vývoj odvětvově nespecifikovaný	42 050	42 050				42 050	42 050		
<b>38 Ostatní výzkum a vývoj</b>				<b>42 050</b>	<b>42 050</b>				<b>42 050</b>	<b>42 050</b>		
3	39	3900	Ostatní činnosti související se službami pro fyzické osoby	54 252	53 491	761	500	500	54 752	53 991	761	
<b>39 Ostatní činnosti související se službami pro fyzické osoby</b>				<b>54 252</b>	<b>53 491</b>	<b>761</b>	<b>500</b>	<b>500</b>	<b>54 752</b>	<b>53 991</b>	<b>761</b>	
<b>3 Služby pro fyzické osoby</b>				<b>4 760 166</b>	<b>3 599 162</b>	<b>1 161 004</b>	<b>3 434 587</b>	<b>2 240 960</b>	<b>1 193 627</b>	<b>8 194 753</b>	<b>5 840 122</b>	<b>2 354 631</b>
4	43	4319	Ostatní výdaje související se sociálním poradenstvím	25		25			25		25	
4	43	4324	Zařízení pro děti vyžadující okamžitou pomoc	14 778		14 778			14 778		14 778	
4	43	4329	Ostatní sociální pomoc dětem a mládeži	145		145			145		145	
4	43	4339	Ostatní sociální péče a pomoc rodině a manželství	118 063	118 028	35			118 063	118 028	35	
4	43	4341	Soc. pomoc osobám v hmotné nouzi a soc. nepříznupůsobivým	8 890	8 882	8	3 300	3 300	12 190	12 182	8	
4	43	4342	Sociální péče a pomoc přistěhovalcům a vybraným etnikům	16 020	16 020				16 020	16 020		
4	43	4344	Sociální rehabilitace	20		20			20		20	
4	43	4349	Ost. sociální péče a pomoc ostatním skupinám fyzických osob	18 911	18 508	403			18 911	18 508	403	
4	43	4350	Domovy pro seniory	262 547	262 547		8 050	8 050	270 597	270 597		
4	43	4351	Osobní asistence, pečovatel. služba a podpora samostatného bydlení	40		40	73 020	73 020	73 060	73 020	40	
4	43	4357	Domovy pro osoby se zdr. postižením a domovy se zvl. režimem	56 560	56 495	65	7 000	7 000	63 560	63 495	65	
4	43	4359	Ostatní služby a činnosti v oblasti sociální péče	126 598	123 700	2 898	400		126 998	123 700	3 298	
4	43	4372	Krizová pomoc	8		8			8		8	
4	43	4374	Azylové domy, nízkoprahová denní centra a noclehárny	205 584	205 576	8	2 000	2 000	207 584	207 576	8	
4	43	4375	Nízkoprahová zařízení pro děti a mládež	30		30			30		30	
4	43	4379	Ostatní služby a činnosti v oblasti sociální prevence	2 828	1 692	1 136			2 828	1 692	1 136	
4	43	4399	Ostatní záležitosti sociálních věcí a politiky zaměstnanosti	310		310			310		310	
<b>43 Sociální služby a pomoc a společné činnosti v sociálním zabezpečení</b>				<b>831 357</b>	<b>811 448</b>	<b>19 909</b>	<b>93 770</b>	<b>93 370</b>	<b>400</b>	<b>925 127</b>	<b>904 818</b>	<b>20 309</b>
<b>4 Sociální věci a politika zaměstnanosti</b>				<b>831 357</b>	<b>811 448</b>	<b>19 909</b>	<b>93 770</b>	<b>93 370</b>	<b>400</b>	<b>925 127</b>	<b>904 818</b>	<b>20 309</b>
5	52	5212	Ochrana obyvatelstva	2 780	1 824	956			2 780	1 824	956	
5	52	5213	Krizová opatření	4 516	3 610	906	500	500	5 016	4 110	906	
5	52	5269	Ostatní správa v oblasti hosp. opatření pro krizové stavy	15		15			15		15	
5	52	5273	Ostatní správa v oblasti krizového řízení	150	50	100			150	50	100	
5	52	5279	Záležitosti krizového řízení j.n.	15		15			15		15	
<b>52 Civilní připravenost na krizové stavy</b>				<b>7 476</b>	<b>5 484</b>	<b>1 992</b>	<b>500</b>	<b>500</b>	<b>7 976</b>	<b>5 984</b>	<b>1 992</b>	
5	53	5311	Bezpečnost a veřejný pořádek	546 434	546 329	105	10 920	9 450	1 470	557 354	555 779	1 575
5	53	5319	Ostatní záležitosti bezpečnosti a veřejného pořádku	305	265	40			305	265	40	
<b>53 Bezpečnost a veřejný pořádek</b>				<b>546 739</b>	<b>546 594</b>	<b>145</b>	<b>10 920</b>	<b>9 450</b>	<b>1 470</b>	<b>557 659</b>	<b>556 044</b>	<b>1 615</b>

BĚŽNÉ A KAPITÁLOVÉ VÝDAJE STATUTÁRNÍHO MĚSTA BRNA - SCHVÁLENÝ ROZPOČET NA ROK 2023

Členěno dle skupin, oddílů a paragrafů rozpočtové skladby

(tis. Kč)

Skupina	Oddíl	§	Název paragrafu	běžné výdaje			kapitálové výdaje			výdaje celkem		
				statutární město Brno	město	městské části	statutární město Brno	město	městské části	statutární město Brno	město	městské části
5	55	5511	Požární ochrana - profesionální část	5 250	5 000	250	46 716	46 716		51 966	51 716	250
5	55	5512	Požární ochrana - dobrovolná část	12 877		12 877	4 850		4 850	17 727		17 727
5	55	5519	Ostatní záležitosti požární ochrany	563		563				563		563
<b>55 Požární ochrana a integrovaný záchranný systém</b>				<b>18 690</b>	<b>5 000</b>	<b>13 690</b>	<b>51 566</b>	<b>46 716</b>	<b>4 850</b>	<b>70 256</b>	<b>51 716</b>	<b>18 540</b>
<b>5 Bezpečnost státu a právní ochrana</b>				<b>572 905</b>	<b>557 078</b>	<b>15 827</b>	<b>62 986</b>	<b>56 666</b>	<b>6 320</b>	<b>635 891</b>	<b>613 744</b>	<b>22 147</b>
6	61	6112	Zastupitelstva obcí	197 368	39 142	158 226				197 368	39 142	158 226
6	61	6114	Volby do Parlamentu ČR	232		232				232		232
6	61	6171	Činnost místní správy	2 283 752	1 381 666	902 086	172 252	136 564	35 688	2 456 004	1 518 230	937 774
<b>61 Státní moc, státní správa, územní samospráva a pol. strany</b>				<b>2 481 352</b>	<b>1 420 808</b>	<b>1 060 544</b>	<b>172 252</b>	<b>136 564</b>	<b>35 688</b>	<b>2 653 604</b>	<b>1 557 372</b>	<b>1 096 232</b>
6	62	6211	Archivní činnost	7 532	7 532		2 500	2 500		10 032	10 032	
6	62	6223	Mezinárodní spolupráce j.n.	10 339	10 309	30				10 339	10 309	30
<b>62 Jiné veřejné služby a činnosti</b>				<b>17 871</b>	<b>17 841</b>	<b>30</b>	<b>2 500</b>	<b>2 500</b>		<b>20 371</b>	<b>20 341</b>	<b>30</b>
6	63	6310	Obecné příjmy a výdaje z finančních operací	393 131	391 000	2 131				393 131	391 000	2 131
6	63	6320	Pojištění funkčně nespecifikované	1 757		1 757				1 757		1 757
6	63	6330	Převody vlastním fondům v rozpočtech územní úrovně *)	250	1 960 058	57 933		266 740		250	2 226 798	57 933
6	63	6399	Ostatní finanční operace	270 114	250 000	20 114				270 114	250 000	20 114
<b>63 Finanční operace</b>				<b>665 252</b>	<b>2 601 058</b>	<b>81 935</b>		<b>266 740</b>		<b>665 252</b>	<b>2 867 798</b>	<b>81 935</b>
6	64	6409	Ostatní činnosti j.n.	198 935	111 962	86 973	306		306	199 241	111 962	87 279
<b>64 Ostatní činnosti</b>				<b>198 935</b>	<b>111 962</b>	<b>86 973</b>	<b>306</b>		<b>306</b>	<b>199 241</b>	<b>111 962</b>	<b>87 279</b>
<b>6 Všeobecná veřejná správa a služby</b>				<b>3 363 410</b>	<b>4 151 669</b>	<b>1 229 482</b>	<b>175 058</b>	<b>405 804</b>	<b>35 994</b>	<b>3 538 468</b>	<b>4 557 473</b>	<b>1 265 476</b>
<b>VÝDAJE CELKEM</b>				<b>13 515 030</b>	<b>12 821 920</b>	<b>2 710 851</b>	<b>6 299 008</b>	<b>5 272 947</b>	<b>1 292 801</b>	<b>19 814 038</b>	<b>18 094 867</b>	<b>4 003 652</b>

\*) konsolidace na úrovni statutárního města Brna

SCHVÁLENÝ ROZPOČET ZDROJŮ A VÝDAJŮ MĚSTSKÝCH ČÁSTÍ NA ROK 2023  
(V TIS. KČ)

Městská část	Zdroje		Výdaje
	Příjmy	Financování	
Brno-střed	571 047	12 134	583 181
Žabovřesky	169 055	1 700	170 755
Královo Pole	215 047	128 841	343 888
Brno-sever	351 106	62 959	414 065
Židenice	217 517		217 517
Černovice	89 929	29 353	119 282
Brno-jih	118 467	33 358	151 825
Bohunice	86 047	9 861	95 908
Starý Lískovec	95 040	28 865	123 905
Nový Lískovec	80 872	2 596	83 468
Kohoutovice	112 928	64 846	177 774
Jundrov	34 273		34 273
Bystrc	192 190	101 000	293 190
Kníničky	20 317	2 197	22 514
Komín	60 513	18 255	78 768
Medlánky	52 584	8 613	61 197
Řečkovice a Mokrá Hora	120 589	101 695	222 284
Maloměřice a Obřany	44 698	2 024	46 722
Vinohrady	85 497	-2 004	83 493
Líšeň	252 666	80 823	333 489
Slatina	91 881	-9 358	82 523
Tuřany	73 168	11 504	84 672
Chrlice	39 118	12 155	51 273
Bosonohy	26 747	9 691	36 438
Žebětín	50 158	2 064	52 222
Ivanovice	11 661		11 661
Jehnice	11 240		11 240
Ořešín	9 359	1 586	10 945
Útěchov	4 830	350	5 180
<b>CELKEM</b>	<b>3 288 544</b>	<b>715 108</b>	<b>4 003 652</b>

**BILANCE ZDROJŮ A VÝDAJŮ STATUTÁRNÍHO MĚSTA BRNA - srovnání (v tis. Kč)**

č.ř.	položka podseskupení třída	PŘÍJMY	SCHVÁLENÝ ROZPOČET Statutární město Brno		
			2022	2023	2023/2022(%)
1	1111	Příjem z daně z příjmů fyzických osob placené plátcí	1 900 000	2 230 000	117,4
2	1112	Příjem z daně z příjmů fyzických osob placené poplatníky	90 000	140 000	155,6
3	1113	Příjem z daně z příjmů fyzických osob vybírané srážkou	290 000	390 000	134,5
4	1121	Příjem z daně z příjmů právnických osob	2 770 000	3 190 000	115,2
5	1211	Příjem z daně z přidané hodnoty	5 800 000	7 400 000	127,6
6	1511	Příjem z daně z nemovitých věcí	250 000	250 000	100,0
7		Daňové výnosy (ř.1 až ř.6)	11 100 000	13 600 000	122,5
8	1122	Příjem z daně z příjmů právnických osob za obce - VHČ	91 973	86 518	94,1
9	1122	Příjem z daně z příjmů právnických osob za obce - rozpočtová činnost	266 517	266 513	100,0
10	133x	Příjem z poplatků a odvodů v oblasti životního prostředí	2 015	2 030	100,7
11	134x	Příjem z místních poplatků z vybraných činností a služeb	297 670	298 772	100,4
12	135x	Příjem z ostatních odvodů z vybraných činností a služeb	3 900	3 900	100,0
13	1361	Příjem ze správních poplatků	80 787	87 157	107,9
14	138x	Příjem z daní, poplatků a jiných obd. peněžitých plnění v obl. hazardních her	65 000	130 000	200,0
15	tř.1	<b>Daňové příjmy celkem (ř.7 až ř.14)</b>	<b>11 907 862</b>	<b>14 474 890</b>	<b>121,6</b>
16	211x	Příjem z vlastní činnosti	112 847	146 803	130,1
17	212x	Příjem z odvodů přebytků organizací s přímým vztahem	171 892	137 506	80,0
18	213x	Příjem z pronájmu nebo pachtu majetku	240 773	249 224	103,5
19	214x	Přijaté výnosy z finančního majetku	11 062	72 618	656,5
20	221x	Přijaté sankční platby	62 561	74 474	119,0
21	tř. 2 mimo výše uved.	Jiné nedaňové příjmy	148 586	136 668	92,0
22	tř. 2	<b>Nedaňové příjmy celkem (ř.16 až ř.21)</b>	<b>747 721</b>	<b>817 293</b>	<b>109,3</b>
23	část 311x	Příjmy z prodeje dlouhodobého majetku - bytové domy a pozemky	180 900	150 500	83,2
24	311x mimo výše uved.	Příjmy z prodeje dlouhodobého majetku	790 100	200 150	25,3
25	312x	Ostatní kapitálové příjmy	5	5	100,0
26	tř. 3	<b>Kapitálové příjmy celkem (ř.23 až ř.25)</b>	<b>971 005</b>	<b>350 655</b>	<b>36,1</b>
27		<b>Vlastní příjmy (ř.15+ ř.22 + ř.26)</b>	<b>13 626 588</b>	<b>15 642 838</b>	<b>114,8</b>
28	4112	Neinvestiční přijaté transfery ze SR v rámci souhrnného dotačního vztahu	402 791	411 761	102,2
29	4116	Ostatní neinvestiční přijaté transfery ze státního rozpočtu	3 017	3 284	108,8
30	4121	Neinvestiční přijaté transfery od obcí	90	90	100,0
31	4131	Převody z vlastních fondů podnikatelské činnosti	1 398 800	1 388 464	99,3
32	tř. 4	<b>Přijaté transfery celkem (ř.28 až ř.31)</b>	<b>1 804 698</b>	<b>1 803 599</b>	<b>99,9</b>
33		<b>PROVOZNÍ PŘÍJMY (ř.15 + ř.22 + ř.32)</b>	<b>14 460 281</b>	<b>17 095 782</b>	<b>118,2</b>
34	tř. 1 až tř. 4	<b>Příjmy statutárního města Brna celkem (ř.27 + ř.32)</b>	<b>15 431 286</b>	<b>17 446 437</b>	<b>113,1</b>

č.ř.	položka podseskupení třída	VÝDAJE	SCHVÁLENÝ ROZPOČET Statutární město Brno		
			2022	2023	2023/2022(%)
1	501x+503x	Platy + povinné a zákonné pojistné	1 888 926	2 088 170	110,5
2	502x	Výdaje na ostatní platby za provedenou práci	187 327	187 611	100,2
3	514x	Úroky a ostatní finanční výdaje	154 845	391 647	252,9
4	516x	Výdaje na nákup služeb	2 195 604	2 316 171	105,5
5	5171	Opravy a udržování	783 069	779 191	99,5
6	část 5213	Neinvestiční transfery nefinančním podnikatelům - DPmB	2 184 000	2 750 000	125,9
7	522x	Neinvestiční transfery neziskovým a podobným osobám	453 851	563 877	124,2
8	5331	Neinvestiční příspěvky zřízeným příspěvkovým organizacím	2 681 124	2 898 877	108,1
9	5365	Daň z příjmů právnických osob za obce - rozpočtová činnost	266 517	266 513	100,0
10	5901+5903	Rezervy rozpočtu	146 140	119 728	81,9
11	tř. 5 mimo výše uved.	Ostatní běžné výdaje	852 432	1 153 245	135,3
12	tř. 5	<b>Běžné výdaje celkem (ř.1 až ř.11)</b>	<b>11 793 835</b>	<b>13 515 030</b>	<b>114,6</b>
13	6351	Investiční transfery zřízeným příspěvkovým organizacím	365 565	201 712	55,2
14	tř. 6 mimo výše uved.	Ostatní kapitálové výdaje	6 919 968	6 097 296	88,1
15	tř. 6	<b>Kapitálové výdaje celkem (ř.13 + ř.14)</b>	<b>7 285 533</b>	<b>6 299 008</b>	<b>86,5</b>
16	tř. 5 + tř. 6	<b>Výdaje statutárního města Brna celkem (ř.12 + ř.15)</b>	<b>19 079 368</b>	<b>19 814 038</b>	<b>103,9</b>

č.ř.	položka podseskupení třída	FINANCOVÁNÍ	SCHVÁLENÝ ROZPOČET Statutární město Brno		
			2022	2023	2023/2022(%)
1	8113, 8905	Krátkodobé přijaté půjčené prostředky; částky, vyrovnávací schodek	3 000 000	2 263 405	75,4
2	8115	Změna stavu krátkodobých prostředků na bankovních účtech	981 064	430 176	43,8
3	8124	Uhrazené splátky dlouhodobých přijatých půjček a úvěrů	-22 455	-15 453	68,8
4	8224	Uhrazené splátky dlouh. přijatých půjčených prostředků ze zahraničí - EIB	-310 527	-310 527	100,0
5	tř. 8	<b>Financování statutárního města Brna celkem (ř.1 až ř.4)</b>	<b>3 648 082</b>	<b>2 367 601</b>	<b>64,9</b>

č.ř.	třída	PŘEHLED HOSPODAŘENÍ	SCHVÁLENÝ ROZPOČET Statutární město Brno		
			2022	2023	2023/2022(%)
1	tř.1 až tř. 4	Příjmy celkem	15 431 286	17 446 437	113,1
2	tř.5 + tř. 6	Výdaje celkem	19 079 368	19 814 038	103,9
3		Saldo příjmů a výdajů (ř.1 mínus ř.2)	-3 648 082	-2 367 601	64,9
4	tř. 8	Financování	3 648 082	2 367 601	64,9

\* - provozní příjmy zahrnují daňové příjmy, nedaňové příjmy a neinvestiční přijaté transfery

BILANCE ZDROJŮ A VÝDAJŮ STATUTÁRNÍHO MĚSTA BRNA - SROVNÁNÍ (ÚDAJE V TIS. KČ)

č.ř.	položka podsestupení třída	PŘÍJMY	statutární město Brno			město			městské části		
			Schválený rozpočet 2022	Schválený rozpočet 2023	% SR23/SR22	Schválený rozpočet 2022	Schválený rozpočet 2023	% SR23/SR22	Schválený rozpočet 2022	Schválený rozpočet 2023	% SR23/SR22
1	1111	Příjem z daně z příjmů fyzických osob placené plátcí	1 900 000	2 230 000	117,4	1 900 000	2 230 000	117,4			
2	1112	Příjem z daně z příjmů fyzických osob placené poplatníky	90 000	140 000	155,6	90 000	140 000	155,6			
3	1113	Příjem z daně z příjmů fyzických osob vybírané srážkou	290 000	390 000	134,5	290 000	390 000	134,5			
4	1121	Příjem z daně z příjmů právnických osob	2 770 000	3 190 000	115,2	2 770 000	3 190 000	115,2			
5	1211	Příjem z daně z přidané hodnoty	5 800 000	7 400 000	127,6	5 800 000	7 400 000	127,6			
6	1511	Příjem z daně z nemovitých věcí	250 000	250 000	100,0	250 000	250 000	100,0			
7		Daňové výnosy (ř.1 až ř.6)	11 100 000	13 600 000	122,5	11 100 000	13 600 000	122,5			
8	1122	Příjem z daně z příjmů právnických osob za obce - VHČ	91 973	86 518	94,1				91 973	86 518	94,1
9	1122	Příjem z daně z příjmů právnických osob za obce - rozpočtová činnost	266 517	266 513	100,0	250 000	250 000	100,0	16 517	16 513	100,0
10	133x	Příjem z poplatků a odvodů v oblasti životního prostředí	2 015	2 030	100,7	2 015	2 030	100,7			
11	134x	Příjem z místních poplatků z vybraných činností a služeb	297 670	298 772	100,4	222 218	224 823	101,2	75 452	73 949	98,0
12	135x	Příjem z ostatních odvodů z vybraných činností a služeb	3 900	3 900	100,0	3 900	3 900	100,0			
13	1361	Příjem ze správních poplatků	80 787	87 157	107,9	66 252	72 727	109,8	14 535	14 430	99,3
14	138x	Příjem z daní, poplatků a jiných obd. peněžitých plnění v oblasti hazardních her	65 000	130 000	200,0	65 000	130 000	200,0			
15	tř. 1	<b>Daňové příjmy celkem (ř.7 až ř.14)</b>	<b>11 907 862</b>	<b>14 474 890</b>	<b>121,6</b>	<b>11 709 385</b>	<b>14 283 480</b>	<b>122,0</b>	<b>198 477</b>	<b>191 410</b>	<b>96,4</b>
16	211x	Příjem z vlastní činnosti	112 847	146 803	130,1	91 758	123 757	134,9	21 089	23 046	109,3
17	212x	Příjem z odvodů přebytků organizací s přímým vztahem	171 892	137 506	80,0	160 544	120 271	74,9	11 348	17 235	151,9
18	213x	Příjem z pronájmu nebo pachtu majetku	240 773	249 224	103,5	148 743	153 017	102,9	92 030	96 207	104,5
19	214x	Přijaté výnosy z finančního majetku	11 062	72 618	656,5	2 713	55 066	2 029,7	8 349	17 552	210,2
20	221x	Přijaté sankční platby	62 561	74 474	119,0	59 165	71 145	120,2	3 396	3 329	98,0
21	2 mimo výše uved.	Jiné nedaňové příjmy	148 586	136 668	92,0	137 200	124 669	90,9	11 386	11 999	105,4
22	tř. 2	<b>Nedaňové příjmy celkem (ř.16 až ř.21)</b>	<b>747 721</b>	<b>817 293</b>	<b>109,3</b>	<b>600 123</b>	<b>647 925</b>	<b>108,0</b>	<b>147 598</b>	<b>169 368</b>	<b>114,7</b>
23	311x	Příjmy z prodeje dlouhodobého majetku - bytové domy a pozemky	180 900	150 500	83,2	180 900	150 500	83,2			
24	311x mimo výše uved.	Příjmy z prodeje dlouhodobého majetku - ostatní	790 100	200 150	25,3	790 100	200 100	25,3		50	
25	312x	Ostatní kapitálové příjmy	5	5	100,0				5	5	100,0
26	tř. 3	<b>Kapitálové příjmy celkem (ř.23 až ř.25)</b>	<b>971 005</b>	<b>350 655</b>	<b>36,1</b>	<b>971 000</b>	<b>350 600</b>	<b>36,1</b>	<b>5</b>	<b>55</b>	<b>1 100,0</b>
27		<b>Vlastní příjmy (ř.15 + ř.22 + ř.26)</b>	<b>13 626 588</b>	<b>15 642 838</b>	<b>114,8</b>	<b>13 280 508</b>	<b>15 282 005</b>	<b>115,1</b>	<b>346 080</b>	<b>360 833</b>	<b>104,3</b>
28	4112	Neinvestiční přijaté transfery ze SR v rámci souhrnného dotačního vztahu	402 791	411 761	102,2	197 067	200 238	101,6	205 724	211 523	102,8
29	4116	Ostatní neinvestiční přijaté transfery ze státního rozpočtu	3 017	3 284	108,8				3 017	3 284	108,8
30	4121	Neinvestiční přijaté transfery od obcí	90	90	100,0	25	25	100,0	65	65	100,0
31	4131	Převody z vlastních fondů podnikatelské činnosti	1 398 800	1 388 464	99,3	931 445	902 897	96,9	467 355	485 567	103,9
32	4137,4251	Převody mezi městem a městskými částmi	*)	*)		41 907	57 209	136,5	1 995 008	2 227 272	111,6
33	tř. 4	<b>Přijaté transfery celkem (ř.28 až ř.32)</b>	<b>1 804 698</b>	<b>1 803 599</b>	<b>99,9</b>	<b>1 170 444</b>	<b>1 160 369</b>	<b>99,1</b>	<b>2 671 169</b>	<b>2 927 711</b>	<b>109,6</b>
34	tř. 1 až tř. 4	<b>Příjmy statutárního města Brna celkem (ř.27 + ř.33)</b>	<b>15 431 286</b>	<b>17 446 437</b>	<b>113,1</b>	<b>14 450 952</b>	<b>16 442 374</b>	<b>113,8</b>	<b>3 017 249</b>	<b>3 288 544</b>	<b>109,0</b>

\*) převody finančních prostředků, které se konsolidují na úrovni statutárního města Brna



č.ř.	položka podseskupení třída	VÝDAJE	statutární město Brno			město			městské části		
			Schválený	Schválený	%	Schválený	Schválený	%	Schválený	Schválený	%
			rozpočet 2022	rozpočet 2023	SR23/SR22	rozpočet 2022	rozpočet 2023	SR23/SR22	rozpočet 2022	rozpočet 2023	SR23/SR22
1	501x+503x	Platy + povinné a zákonné pojistné	1 888 926	2 088 170	110,5	1 234 275	1 367 154	110,8	654 651	721 016	110,1
2	502x	Výdaje na ostatní platby za provedenou práci	187 327	187 611	100,2	49 183	40 024	81,4	138 144	147 587	106,8
3	514x	Úroky a ostatní finanční výdaje	154 845	391 647	252,9	152 200	388 700	255,4	2 645	2 947	111,4
4	516x	Výdaje na nákup služeb	2 195 604	2 316 171	105,5	1 643 649	1 707 281	103,9	551 955	608 890	110,3
5	5171	Opravy a udržování	783 069	779 191	99,5	541 598	554 430	102,4	241 471	224 761	93,1
6	5193	Neinvestiční transfery nefinančním podnikatelům - DPMB	2 184 000	2 750 000	125,9	2 184 000	2 750 000	125,9			
7	521x	Neinvestiční transfery podnikatelům	175 051	215 400	123,0	173 154	213 838	123,5	1 897	1 562	82,3
8	522x	Neinvestiční transfery neziskovým a podobným osobám	453 851	563 877	124,2	437 087	544 297	124,5	16 764	19 580	116,8
9	5321	Neinvestiční transfery obcím	15	15	100,0				15	15	100,0
10	5331	Neinvestiční příspěvky zřízeným příspěvkovým organizacím	2 681 124	2 898 877	108,1	2 181 276	2 295 328	105,2	499 848	603 549	120,7
11	533x mimo 5331	Neinvestiční transfery příspěvkovým a podobným organizacím	37 700	39 570	105,0	37 077	38 977	105,1	623	593	95,2
12	5347	Neinvestiční převody mezi městem a městskými částmi	*)	*)		1 718 796	1 960 058	114,0	42 380	57 683	136,1
13	5365	Daň z příjmů právnických osob za obce - rozpočtová činnost	266 517	266 513	100,0	250 000	250 000	100,0	16 517	16 513	100,0
14	5901+5903	Rezervy rozpočtu	146 140	119 728	81,9	110 542	70 388	63,7	35 598	49 340	138,6
15	5 mimo výše uved.	Ostatní běžné výdaje	639 666	898 260	140,4	392 754	641 445	163,3	246 912	256 815	104,0
16	tř. 5	<b>Běžné výdaje celkem (ř.1 až ř.15)</b>	<b>11 793 835</b>	<b>13 515 030</b>	<b>114,6</b>	<b>11 105 591</b>	<b>12 821 920</b>	<b>115,5</b>	<b>2 449 420</b>	<b>2 710 851</b>	<b>110,7</b>
17	6351	Investiční transfery zřízeným příspěvkovým organizacím	365 565	201 712	55,2	361 905	199 062	55,0	3 660	2 650	72,4
18	6363	Investiční převody mezi městem a městskými částmi	*)	*)		275 739	266 740	96,7			
19	6 mimo výše uved.	Ostatní kapitálové výdaje	6 919 968	6 097 296	88,1	5 474 696	4 807 145	87,8	1 445 272	1 290 151	89,3
20	tř. 6	<b>Kapitálové výdaje celkem (ř.17 až ř.19)</b>	<b>7 285 533</b>	<b>6 299 008</b>	<b>86,5</b>	<b>6 112 340</b>	<b>5 272 947</b>	<b>86,3</b>	<b>1 448 932</b>	<b>1 292 801</b>	<b>89,2</b>
21	tř. 5 + tř. 6	<b>Výdaje statutárního města Brna celkem (ř.16 + ř.20)</b>	<b>19 079 368</b>	<b>19 814 038</b>	<b>103,9</b>	<b>17 217 931</b>	<b>18 094 867</b>	<b>105,1</b>	<b>3 898 352</b>	<b>4 003 652</b>	<b>102,7</b>

č.ř.	položka třída	FINANCOVÁNÍ	statutární město Brno			město			městské části		
			Schválený	Schválený	%	Schválený	Schválený	%	Schválený	Schválený	%
			rozpočet 2022	rozpočet 2023	SR23/SR22	rozpočet 2022	rozpočet 2023	SR23/SR22	rozpočet 2022	rozpočet 2023	SR23/SR22
1	8113, 8905	Krátkodobé přijaté půjčené prostředky, částky, vyrovnávající schodek	3 000 000	2 263 405	75,4	3 000 000	2 263 405	75,4			
2	8115	Změna stavu krátkodobých prostředků na bankovních účtech	981 064	430 176	43,8	77 506	-300 385		903 558	730 561	80,9
3	8124	Uhrazené splátky dlouhodobých přijatých půjčených prostředků	-22 455	-15 453	68,8				-22 455	-15 453	68,8
4	8224	Uhrazené splátky dlouhodobých přijatých půjčených prostředků - EIB	-310 527	-310 527	100,0	-310 527	-310 527	100,0			
5	tř. 8	<b>Financování statutárního města Brna celkem (ř.1 až ř.4)</b>	<b>3 648 082</b>	<b>2 367 601</b>	<b>64,9</b>	<b>2 766 979</b>	<b>1 652 493</b>	<b>59,7</b>	<b>881 103</b>	<b>715 108</b>	<b>81,2</b>

č.ř.	třída	PŘEHLED HOSPODAŘENÍ	statutární město Brno			město			městské části		
			Schválený	Schválený	%	Schválený	Schválený	%	Schválený	Schválený	%
			rozpočet 2022	rozpočet 2023	SR23/SR22	rozpočet 2022	rozpočet 2023	SR23/SR22	rozpočet 2022	rozpočet 2023	SR23/SR22
1	tř. 1 až tř. 4	Příjmy celkem	15 431 286	17 446 437	113,1	14 450 952	16 442 374	113,8	3 017 249	3 288 544	109,0
2	tř. 5 a tř. 6	Výdaje celkem	19 079 368	19 814 038	103,9	17 217 931	18 094 867	105,1	3 898 352	4 003 652	102,7
3		Saldo příjmů a výdajů (ř.1 mínus ř.2)	-3 648 082	-2 367 601	64,9	-2 766 979	-1 652 493	59,7	-881 103	-715 108	81,2
4	tř. 8	Financování	3 648 082	2 367 601	64,9	2 766 979	1 652 493	59,7	881 103	715 108	81,2

\*) převody finančních prostředků, které se konsolidují na úrovni statutárního města Brna