



MMB2014000000367

6

Rada města Brna

ZM6 / **3300**

Z6/034. zasedání Zastupitelstva města Brna  
konané od 20. května 2014

Název:

**Návrh závěrečného účtu statutárního města Brna za rok 2013,**  
**účetní závěrka statutárního města Brna za rok 2013**

Obsah:

- Návrh závěrečného účtu statutárního města Brna za rok 2013 (část B)
- Účetní závěrka statutárního města Brna za rok 2013 (část C)

**Návrh usnesení je pro velký rozsah uveden na samostatném listu**

**Stanoviska dotčených orgánů:**

- Rada města Brna projednala materiál dne 30. dubna 2014 a doporučila ZMB schválit předložený návrh usnesení.
- Finanční výbor ZMB projedná materiál dne 15. května 2014. Výpis usnesení Finančního výboru bude ZMB předložen písemně.

Zpracoval:  
Odbor rozpočtu a financování

Předkládá:  
Rada města Brna

## Zastupitelstvo města Brna

- **b e r e n a v ě d o m í**

závěrečný účet statutárního města Brna za rok 2013 se stavem celkových:

- příjmů	12 092,2 mil. Kč
- výdajů	10 807,5 mil. Kč

- **s o u h l a s í**

s celoročním hospodařením a finančním vypořádáním statutárního města Brna za rok 2013, a to bez výhrad

- **s c h v a l u j e**

1. závěrečný účet města Brna za rok 2013

a) stav celkových:

- příjmů	10 888,0 mil. Kč
- výdajů	9 771,8 mil. Kč

b) účetní stav zdrojů v účelových fondech po finančním vypořádání 2 529,6 mil. Kč

2. ponechání finančních prostředků z nedočerpaných neinvestičních transferů, poskytnutých z rozpočtu města ve výši 16 643 tis. Kč, k využití městským částem v roce 2014
3. ponechání finančních prostředků z nedočerpaných investičních transferů, poskytnutých z rozpočtu města ve výši 157 415 tis. Kč, k využití městským částem v roce 2014
4. výsledek hospodaření vedlejší hospodářské činnosti města – Jídelny MMB včetně provozu klubu zastupitelů, a účtu DPH za rok 2013
5. přiděly do fondů příspěvkových organizací, zřízených městem, ze zlepšeného výsledku hospodaření organizací za rok 2013
6. vykrytí ztráty hospodaření Národního divadla Brno za rok 2013 ve výši 9 480 tis. Kč z rozpočtu zřizovatele
7. vykrytí ztráty hospodaření Muzea města Brna za rok 2013 ve výši 1 931 tis. Kč ze zlepšeného výsledku hospodaření organizace v dalších účetních obdobích

dle přílohy č. ... těchto usnesení

- **s c h v a l u j e**

účetní závěrku statutárního města Brna za rok 2013, dle přílohy č. ... těchto usnesení

# **Magistrát města Brna**

Odbor rozpočtu a financování



**Závěrečný účet statutárního města Brna za rok 2013  
(vyúčtování hospodaření a finanční vypořádání)**

**B | R | N | O**

# OBSAH

	strana	
<b>I. Plnění rozpočtu statutárního města Brna</b>	<b>1</b>	<b>- 52</b>
Komentář k výsledkům rozpočtového hospodaření	1	- 13
Bilance zdrojů a výdajů, přehled transferů	14	- 16
Daňové výnosy (tabulky, grafy)	17	- 20
Plnění rozpočtu statutárního města Brna - tabulková část, grafy	21	- 40
Struktura zadluženosti statutárního města Brna		41
Provozní přebytek statutárního města Brna	42	- 44
Přehled přijatých účelových dotací	45	- 51
Poskytnuté půjčky z rozpočtu statutárního města Brna		52
<b>II. Plnění rozpočtu města</b>	<b>53</b>	<b>- 131</b>
Bilance zdrojů a výdajů	53	- 54
Plnění rozpočtu příjmů	55	- 62
Čerpání rozpočtu provozních výdajů (dle položek)	63	- 64
Čerpání rozpočtu provozních výdajů (dle správců)	65	- 88
Komentář k čerpání rozpočtu provozních výdajů	89	- 93
Jmenovitá náplň vybraných položek provozních výdajů	94	- 100
Vyhodnocení plánu oprav Odboru správy majetku MMB	101	- 107
Čerpání rozpočtu kapitálových výdajů (dle správců)	108	- 109
Čerpání rozpočtu kapitálových výdajů (dle § a akcí)	110	- 121
Komentář k čerpání rozpočtu kapitálových výdajů		122
Zdroje a použití fondů	123	- 131
<b>III. Plnění rozpočtů městských částí</b>	<b>132</b>	<b>- 151</b>
Bilance zdrojů a výdajů	132	- 133
Plnění rozpočtů příjmů a čerpání rozpočtů výdajů	134	- 148
Komentář k výsledkům rozpočtového hospodaření městských částí	149	- 151
<b>IV. Vedlejší hospodářská činnost</b>	<b>152</b>	<b>- 156</b>
Přehled o vedlejší hospodářské činnosti statutárního města Brna	152	- 155
Výsledek hospodářské činnosti Jídelny MMB		156
<b>V. Přehled rozpočtových opatření</b>	<b>157</b>	<b>- 172</b>
<b>VI. Finanční vypořádání</b>	<b>173</b>	<b>- 181</b>
Přehled o finančním vypořádání města a městských částí	173	- 176
Komentář k finančnímu vypořádání	177	- 178
Čerpání účelových finančních prostředků poskytnutých městským částem	179	- 181
<b>VII. Základní údaje o hospodaření příspěvkových organizací, zřízených městem a obchodních společností se 100% majetkovou účastí města</b>	<b>182</b>	<b>- 191</b>
Základní údaje o hospodaření příspěvkových organizací	182	- 184
Návrh na rozdělení hospodářského výsledku příspěvkových organizací		185
Komentář k hospodaření příspěvkových organizací	186	- 187
Nedočerpané účelové neinvestiční příspěvky a investiční transfery zřízeným organizacím, které nepodléhají finančnímu vypořádání za rok 2013		188
Základní údaje o hospodaření obch. společností se 100 % majetkovou účastí města	189	- 191
<b>VIII. Zpráva auditora o výsledku přezkoumání hospodaření a ověření účetní závěrky</b>	<b>192</b>	<b>- 204</b>
Zpráva auditora o výsledku přezkoumání hospodaření a ověření účetní závěrky	192	- 204



## Číselník odborů Magistrátu města Brna a orgánu města

ORJ	Název	Zkratka
1700	Odbor rozpočtu a financování	ORF
1900	Kancelář primátora města Brna	KP
3200	Odbor vnitřních věcí	OVV
3600	Odbor obrany	OOBR
3800	Odbor správních činností	OSČ
3900	Archiv města Brna	AMB
4100	Odbor územního plánování a rozvoje	OÚPR
4200	Odbor životního prostředí	OŽP
4300	Odbor vodního a lesního hospodářství a zemědělství	OVLHZ
5300	Odbor městské informatiky	OMI
5400	Odbor dopravy	OD
5600	Odbor investiční	OI
5700	Odbor technických sítí	OTS
5800	Odbor dopravně - správních činností	ODSČ
6200	Bytový odbor	BO
6300	Majetkový odbor	MO
6500	Živnostenský úřad města Brna	ŽÚ
6600	Odbor správy majetku	OSM
7100	Odbor zdraví	OZ
7200	Odbor sociální péče	OSP
7300	Odbor kultury	OK
7400	Odbor školství, mládeže a tělovýchovy	OŠMT
7500	Odbor památkové péče	OPP
8200	Městská policie Brno	MP

## **I. PLNĚNÍ ROZPOČTU STATUTÁRNÍHO MĚSTA BRNA**

## Komentář k výsledkům rozpočtového hospodaření statutárního města Brna za rok 2013

### 1. Výsledky rozpočtového hospodaření

Hospodaření statutárního města Brna za rok 2013 vykázalo výrazně příznivější výsledek, než bylo rozpočtováno. Příjmy dosáhly 12 092,2 mil. Kč, výdaje pak 10 807,5 mil. Kč. Kladné saldo příjmů a výdajů představuje 1 284,6 mil. Kč, což je o 2 580,1 mil. Kč lepší výsledek oproti upravenému rozpočtu. Statutární město Brno vykázalo vyšší plnění rozpočtu příjmů o 456,8 mil. Kč, současně nebyl dočerpán rozpočet výdajů, a to o 2 123,4 mil. Kč.

v mil. Kč

Ukazatel	2013					2012	%
	SR	UR	Skutečnost	mil. Kč Sk-UR	% Sk/UR	Skutečnost	Skutečnost 2013/2012
Příjmy celkem	10 277,2	11 635,4	12 092,2	456,8	103,9	12 124,6	99,7
Výdaje celkem	11 260,4	12 930,9	10 807,5	-2 123,4	83,6	10 843,2	99,7
Saldo příjmů a výdajů	- 983,2	-1 295,5	1 284,6	2 580,1	-	1 281,4	100,2
Financování	983,2	1 295,5	- 1 284,6	-2 580,1	-	-1 281,4	100,2

### 2. Příjmy (po konsolidaci)

Upravený rozpočet byl splněn na 103,9 %, v důsledku vyššího plnění vlastních příjmů. Oproti roku 2012 klesly celkové příjmy statutárního města Brna o 32,4 mil. Kč (-0,3 %). Meziroční růst vykazují daňové příjmy a přijaté transfery. Výrazně se však snížil objem kapitálových příjmů.

Rozhodujícími příjmy statutárního města Brna jsou jeho vlastní příjmy (daňové, nedaňové a kapitálové), které již od roku 2005 představují téměř 80 % celkových příjmů. V roce 2013 jejich podíl na celkových příjmech klesl na 80,4 %, oproti 82,0 % v roce 2012.

v mil. Kč

Druh příjmů	2013					2012	%
	SR	UR	Skutečnost	mil. Kč Sk-UR	% Sk/UR	Skutečnost	Skutečnost 2013/2012
Daňové	7 623,1	7 664,4	8 081,9	+417,5	105,4	7 820,4	103,3
Nedaňové	619,9	680,7	722,8	+42,1	106,2	730,5	98,9
Kapitálové	807,6	816,7	913,1	+96,4	111,8	1 391,3	65,6
<b>Vlastní příjmy</b>	<b>9 050,6</b>	<b>9 161,8</b>	<b>9 717,8</b>	<b>+556,0</b>	<b>106,1</b>	<b>9 942,2</b>	<b>97,7</b>
Přijaté transfery	1 226,6	2 473,5	2 374,4	-99,1	96,0	2 182,4	108,8
<b>Příjmy celkem</b>	<b>10 277,2</b>	<b>11 635,4</b>	<b>12 092,2</b>	<b>+456,8</b>	<b>103,9</b>	<b>12 124,6</b>	<b>99,7</b>

#### 2.1. Daňové příjmy

8 081,9 mil. Kč

Upravený rozpočet daňových příjmů byl splněn na 105,4 %. Daňové výnosy, stěžejní část daňových příjmů, dosáhly částky 6 943,7 mil. Kč (viz tab. na str. 18), tj. oproti upravenému rozpočtu o 6,2 % (403,7 mil. Kč) více. Vývoj celostátního inkasa daní, sdílených státem s obcemi, je uveden v tabulce na str. 17.

##### 2.1.1. Daňové výnosy

Plnění rozpočtu daňových výnosů je městem průběžně monitorováno. Schválený rozpočet na rok 2013 (6 540,0 mil. Kč) byl stanoven na úrovni 94,7 % skutečnosti roku 2012, s ohledem na očekávaný negativní dopad změny rozpočtového určení daní – RUD (k 1.1.2013) a nepříznivou predikci vývoje české ekonomiky v průběhu roku 2013.

## Rekapitulace změn systému rozpočtového učení daní

	RUD 2012	RUD 2013
% podíl obcí na DPH	19,93	20,83
% podíl obcí na DPFO ze závislé činnosti	21,4	22,87
% podíl obcí na ostatních sdílených daních	21,4	23,58

### Význam (váha) kritérií pro přerozdělování zdrojů v rámci RUD

	RUD 2012	RUD 2013
Výměra katastrálních území obce	3%	3%
Prostý podíl: počet obyvatel v obci / počet obyvatel ČR	3%	10%
Počet žáků ZŠ a dětí MŠ	0%	7%
Podíl: počet obyvatel v obci / počet obyvatel ČR, násobený koeficienty	94%	80%
<b>CELKEM</b>	<b>100,0</b>	<b>100,0</b>

V novém systému RUD došlo k navýšení podílu obcí na celostátním inkasu sdílených daní (současně byl zrušen příspěvek na žáka, který dostávaly obce v rámci tzv. souhrnného dotačního vztahu) a ke změně váhy jednotlivých kritérií pro přerozdělování zdrojů v rámci RUD mezi jednotlivé obce. Výrazně se snížila váha - pro Brno nejvýhodnějšího - kritéria, které vychází z počtu obyvatel a přepočítacího koeficientu pro čtyři největší města. Na objem daňových výnosů města měl v roce 2013 vliv také klesající počet obyvatel Brna. K 1.1.2013 klesl počet obyvatel města meziročně z 378 965 na 378 327, tj. o 0,2 %. Naproti tomu počet obyvatel České republiky meziročně vzrostl o 0,1 %.

V důsledku výše uvedených skutečností klesl v loňském roce podíl města Brna na celostátním inkasu sdílených daní pro obce z 5,82 % na 5,1 %

Skutečné inkaso daňových výnosů města Brna dosáhlo v loňském roce 6 943,7 mil. Kč, tj. o 0,6 % (40,2 mil. Kč) více, než v roce 2012. Objemově nejvýznamnější daně – daň z přidané hodnoty a daň z příjmů fyzických osob ze závislé činnosti – vzrostly meziročně o 1,6 %, respektive o 1,0 %.

V případě, že by nedošlo ke změně RUD, mohly být příjmy statutárního města Brna (daňové výnosy + příspěvek na žáka) v loňském roce vyšší minimálně o 300 mil. Kč.

- Daň z příjmů fyzických osob ze závislé činnosti a funkčních požitků 1 615,9 mil. Kč  
růst 2013/2012 15,2 mil. Kč (+1,0 %)
- Rozpočet byl sestaven konzervativně na úrovni 95,6 % skutečnosti roku 2012. Při jeho sestavení se počítalo s negativním dopadem ekonomické recese ČR zejména na zaměstnanost a objem platů v soukromém sektoru (míra nezaměstnanosti se v jednotlivých měsících roku 2013 pohybovala přibližně o 1 procentní bod nad úrovní stejného období předchozího roku). Rozpočet byl překročen o 5,6 % (85,9 mil. Kč). Participace města Brna odpovídala:
- podílu města na sdílené části této daně ve výši 5,1 % z 22,87 % celostátního výnosu (tedy přibližně 1,166 % celostátního výnosu daně)
  - poměru počtu zaměstnanců v Brně k počtu zaměstnanců ve státě (6,25 %).

- Daň z příjmů fyzických osob ze samostatné výdělečné činnosti 112,9 mil. Kč  
růst 2013/2012 22,7 mil. Kč (+25,2 %)  
Na sdílené části daně město obdrželo pouze 23,7 mil. Kč (v roce 2012: 25,8 mil. Kč), což představuje meziroční pokles o 8,1 %. Vyšší dynamiku růstu vykázalo plnění 30 % části celostátního výnosu této daně, která je přerozdělována dle trvalého bydliště podnikatelů (inkaso dosáhlo 89,2 mil. Kč, oproti 64,4 mil. Kč v roce 2012).  
Inkaso této daně ovlivňují vratky či doplatky daně, realizované na základě daňového priznání fyzických osob při souběhu závislé práce a jiné výdělečné činnosti, nebo souběhu několika zaměstnání - zálohy na tuto daň ovšem plátcí poukazují finančním úřadům jako daň z příjmů fyzických osob ze závislé činnosti a funkčních požitků.
- Daň z příjmů fyzických osob z kapitálových výnosů (srážková daň) 156,1 mil. Kč  
pokles 2013/2012 -7,3 mil. Kč (-4,5 %)  
Rozpočet byl splněn na 104,1 %. Inkaso této daně souvisí zejména s objemem vyplacených dividend fyzickým osobám a nastavením úrokových sazeb.
- Daň z příjmů právnických osob - DPPO (bez DPPO placené městem) 1 546,1 mil. Kč  
pokles 2013/2012 -52,8 mil. Kč (-3,3 %)  
Inkaso této daně meziročně mírně pokleslo, přesto však vykázalo výrazně vyšší plnění oproti rozpočtu (+8,1 %).
- Daň z přidané hodnoty 3 285,2 mil. Kč  
růst 2013/2012 51,1 mil. Kč (+1,6 %)  
DPH je již od roku 2001 stěžejním daňovým příjmem obcí. V roce 2013 došlo ke zvýšení obou sazeb této daně o jeden procentní bod, současně došlo k zavedení dalších opatření proti daňovým únikům na DPH. Celostátní inkaso této daně vzrostlo meziročně o 10,9 %, na úrovni města se však příjem z této daně zvýšil pouze o 1,6 %.
- Daň z nemovitostí 227,5 mil. Kč  
růst 2013/2012 11,3 mil. Kč (+5,2 %)  
Tato daň vykazuje od roku 2010 (kdy došlo na základě změny legislativy ke zdvojnásobení sazeb) stabilní inkaso. Město neuplatňuje místní koeficient, na jehož základě lze navýšit daň z většiny nemovitostí až na pětinásobek. Meziroční změny inkasa této daně jsou důsledkem změn v rozsahu zdaňovaných nemovitostí na území města a schopnosti státní správy efektivně vymáhat daňové nedoplatky.

### 2.1.2. Ostatní daňové příjmy

- Daň z příjmů právnických osob z rozpočtové činnosti dosáhla v loňském roce 319,7 mil. Kč. Tato daň je ve stejné výši zahrnuta v příjmech i výdajích a nemá tedy vliv na saldo hospodaření statutárního města Brna. Daň z příjmů z vedlejší hospodářské činnosti (zejména bytového hospodářství) činila 126,5 mil. Kč a týkala se zejména vedlejší hospodářské činnosti městských částí.
- Na poplatcích a odvodech v oblasti životního prostředí a využívání přírodních zdrojů inkasovalo statutární město Brno celkem 1,8 mil. Kč, tj. 200,2 % upraveného rozpočtu.
- Místní poplatky dosáhly 340,7 mil. Kč, jejich upravený rozpočet byl splněn na 94,7 %. Stěžejní část zaujímá poplatek za likvidaci komunálního odpadu, jehož příjem v objemu 248,4 mil. Kč byl oproti roku 2012 vyšší o 67,5 mil. Kč, tj. o 37,3 %, zejména s ohledem

na meziroční růst sazby poplatku. Rozpočet počítal s inkasem tohoto poplatku v objemu 260,6 mil. Kč, skutečné plnění bylo nižší o 12,2 mil. Kč (4,7 %). Správu poplatku negativně ovlivňují následující skutečnosti:

- Odbor životního prostředí MMB nemá přístup k aktualizovaným údajům o cizincích
- nelze jednoznačně určit poplatníky - vlastníky bytů, neboť údaj o trvalém pobytu je evidován na adresu nemovitosti, nikoliv na konkrétní byt.

Město dále inkasovalo místní poplatek za povolení k vjezdu do vybraných míst v objemu 4,0 mil. Kč. Jeho inkaso se postupně snižuje, maxima (6,0 mil. Kč) dosáhlo v roce 2008.

Městské části vybraly 88,4 mil. Kč (oproti 94,5 mil. Kč v roce 2012 a 181,6 mil. Kč v roce 2011), tj. 93,9 % rozpočtu. Nejvýznamnější část představuje poplatek za užívání veřejného prostranství (46,6 mil. Kč).

- Ostatní odvody z vybraných činností a služeb zahrnují zejména přijaté odvody z loterií a jiných podobných her. Tyto odvody nahrazují místní poplatek, který byl od roku 2012 zrušen. Nejvýznamnější část tvoří odvod z výherních hracích přístrojů a jiných technických herních zařízení (230,3 mil. Kč). Na odvodu z ostatních loterií a jiných podobných her inkasovalo město v loňském roce 31,7 mil. Kč.
- Správní poplatky se vybraly v objemu 81,4 mil. Kč, jejich upravený rozpočet byl splněn na 105,0 %, zejména vlivem vyššího plnění správních poplatků městských částí na úseku stavebních úřadů. Meziročně vzrostly tyto poplatky o 8,9 mil. Kč, tj. o 12,3 %.

## 2.2. Nedaňové příjmy

722,8 mil. Kč

Upravený rozpočet byl splněn na 106,2 %. Ve srovnání s rokem 2012 tyto příjmy mírně klesly, o 7,7 mil. Kč, tj. o 1,1 %, zejména s ohledem na pokles příjmů z pronájmu majetku.

- Nejvýznamnější kategorií nedaňových příjmů představovaly v loňském roce příjmy z pronájmu majetku (260,1 mil. Kč, oproti 265,1 mil. Kč v roce 2012). Upravený rozpočet byl splněn na 98,2 % zejména vlivem nižšího plnění rozpočtu příjmů Odboru správy majetku MMB – jejich plnění dosáhlo 133,1 mil. Kč.
- Významnou část nedaňových příjmů (142,9 mil. Kč) tvoří odvody z investičního fondu příspěvkových organizací města i městských částí do rozpočtu zřizovatele, které jsou následně organizacím zasílány zpět formou příspěvku na provoz.
- Do kategorie výnosů z finančního majetku (68,2 mil. Kč) patří zejména příjmy z úroků (35,9 mil. Kč) a dividendy od společností s majetkovou účastí města (18,4 mil. Kč od společnosti Brněnské vodárny a kanalizace a 12,1 mil. Kč od společnosti Lesy města Brna).
- Z ostatních nedaňových příjmů v objemu 251,6 mil. Kč představují stěžejní část příjmy z vlastní činnosti (53,3 mil. Kč), sankční platby inkasované městem i městskými částmi (55,7 mil. Kč), splátky půjček a návratných finančních výpomocí, poskytnutých v minulých letech z rozpočtu města i městských částí fyzickým a právnickým osobám (71,8 mil. Kč) a příjmy z prodeje vyseparovaných obalů (21,3 mil. Kč).

## 2.3. Kapitálové příjmy

913,1 mil. Kč

Ve srovnání s rokem 2012 klesly kapitálové příjmy o 478,2 mil. Kč, tj. o 34,4 %. Jejich meziroční změny mají významný dopad na vývoj celkových příjmů statutárního města Brna.

Upravený rozpočet loňského roku byl splněn na 111,8 % v důsledku vyššího prodeje bytových domů a pozemků pro bytovou výstavbu (655,3 mil. Kč - růst oproti upravenému

rozpočtu činí 55,3 mil. Kč, tj. 9,2 %) a vyšších příjmů z prodeje ostatních nemovitostí – jejich plnění dosáhlo 255,2 mil. Kč, tj. 118,7 % upraveného rozpočtu.

#### 2.4. Přijaté transfery

2 374,4 mil. Kč

Ve srovnání s rokem 2012 vykazuje tato kategorie příjmů výrazný meziroční růst o 192,0 mil. Kč (8,8 %).

- Od roku 2013 již s ohledem na změnu RUD město nedostává ze státního rozpočtu tzv. příspěvek na žáka (v roce 2012 obdrželo 48,9 mil. Kč). Souhrnný dotační vztah ke státnímu rozpočtu tak dosáhl pouze 329,3 mil. Kč, oproti 381,1 mil. Kč v roce 2012. Stěžejní část představuje příspěvek na výkon státní správy (321,8 mil. Kč), který společně s příjmy ze správních poplatků a pokut v loňském roce pokrýval statutárnímu městu Brnu přibližně 65 % provozních výdajů, s výkonem státní správy spojených. Obdobné míry pokrytí bylo dosaženo i v letech 2011 a 2012.
- Významný podíl zaujímají účelové dotace, poskytnuté městu zejména ze státního rozpočtu, rozpočtu státních fondů, Regionální rady regionu soudržnosti Jihovýchod, Jihomoravského kraje a ze zahraničí v objemu 1 104,7 mil. Kč (viz str. 45 - 51), z toho:
  - neinvestiční v objemu 211,0 mil. Kč,
  - investiční ve výši 893,7 mil. Kč (oproti 538,3 mil. Kč v roce 2012), přičemž největší objem získalo statutární město Brno ze Státního fondu životního prostředí a Ministerstva životního prostředí na projekt „Rekonstrukce a dostavba kanalizace v Brně“ (528,0 mil. Kč) a dále z Regionální rady regionu soudržnosti Jihovýchod (14 projektů s celkovou výší dotace 252,4 mil. Kč).
- Neinvestiční dotace od jiných obcí ve výši 0,5 mil. Kč zahrnují zejména dotace na zajištění povinné školní docházky dětí z okolních obcí.
- Do kategorie přijatých transferů patří rozpočtově také převody z vlastních fondů hospodářské činnosti a ostatních fondů, které v loňském roce dosáhly 939,8 mil. Kč, tj. 90,5 % upraveného rozpočtu. Jedná se zejména o zálohové převody prostředků z účtu vedlejší hospodářské činnosti - DPH - města do rozpočtu (420,8 mil. Kč) a odvody zisku z vedlejší hospodářské činnosti městských částí do rozpočtu (512,8 mil. Kč, tj. 83,1 % upraveného rozpočtu).

### 3. Výdaje (po konsolidaci)

v mil. Kč

Druh výdajů	2013					2012	%
	SR	UR	Skutečnost	mil. Kč Sk-UR	% S/UR	Skutečnost	Skutečnost 2013/2012
Provozní	8 323,2	8 968,2	8 081,2	-887,0	90,1	8 155,7	99,1
Kapitálové	2 937,3	3 962,7	2 726,3	-1 236,4	68,8	2 687,5	101,4
<b>Výdaje celkem</b>	<b>11 260,4</b>	<b>12 930,9</b>	<b>10 807,5</b>	<b>-2 123,4</b>	<b>83,6</b>	<b>10 843,2</b>	<b>99,7</b>

Upravený rozpočet výdajů statutárního města Brna činil v roce 2013 celkem 12 930,9 mil. Kč, skutečné výdaje dosáhly 10 807,5 mil. Kč a ve srovnání se skutečností roku 2012 byly nižší o 35,7 mil. Kč (-0,3 %).

Na celkových výdajích statutárního města Brna se podílely:

- provozní výdaje v roce 2013 z 74,8 %, v roce 2012 pak z 75,2 %,
- kapitálové výdaje v roce 2013 z 25,2 %, v roce 2012 pak z 24,8 %.

Upravený rozpočet výdajů roku 2013 byl čerpán na 83,6 % (v roce 2012 dosáhlo jeho čerpání 84,6 %). Oproti schválenému rozpočtu došlo v průběhu roku k navýšení rozpočtu o 1 670,5 mil. Kč - upravený rozpočet provozních výdajů vzrostl o 645,1 mil. Kč, upravený rozpočet kapitálových výdajů pak o 1 025,4 mil. Kč.

Nejvyššího podílu na celkových výdajích statutárního města Brna v roce 2013 dosáhly výdaje, směřující do následujících oblastí:

#### Vybraná odvětví statutárního města Brna – podíl na celkových výdajích

Odvětví	2013	2012	Růst/pokles
	%	%	2013/2012 mil. Kč
1. Doprava	25,0	25,0	-10,5
2. Státní správa a územní samospráva	13,9	14,9	-115,0
3. Vodní hospodářství	12,7	9,3	359,7
4. Bydlení, komunální služby a územní rozvoj	10,6	13,0	-253,8
5. Kultura, církev a sdělovací prostředky	8,6	9,1	-56,3
6. Vzdělávání	6,2	6,9	-80,6
7. Ochrana životního prostředí	5,8	5,9	-5,8

#### 3.1. Provozní výdaje

8 081,2 mil. Kč

Schválený rozpočet provozních výdajů byl během roku 2013 navýšen mj. ze zdrojů v účelových fondech města (zejména Fondu bytové výstavby) a dále v důsledku přijetí účelových neinvestičních dotací ze státního rozpočtu, rozpočtu státních fondů, Jihomoravského kraje, jiných obcí a ze zahraničí.

Upravený rozpočet provozních výdajů dosáhl k 31.12.2013 celkem 8 968,2 mil. Kč, byl čerpán z 90,1 %, pokles oproti skutečnosti roku 2012 činí 74,5 mil. Kč, tj. 0,9 %.

#### Vybraná odvětví statutárního města Brna – podíl na provozních výdajích

Odvětví	2013	2012	Růst/pokles
	%	%	2013/2012 mil. Kč
1. Doprava	31,0	30,5	19,9
2. Státní správa a územní samospráva	17,8	17,7	2,6
3. Kultura, církev a sdělovací prostředky	9,8	9,8	-3,5
4. Bydlení, komunální služby a územní rozvoj	9,6	9,6	-89,2
5. Ochrana životního prostředí	6,6	6,7	-8,1
6. Vzdělávání	5,7	6,1	-37,3
7. Sociální péče a pomoc	5,3	5,3	-5,7

Provozní výdaje statutárního města Brna na činnosti v odvětví dopravy dosáhly výše 2 507,0 mil. Kč, což představuje mírný meziroční růst o 0,8 %. Dominantní část představuje finanční vztah k Dopravnímu podniku města Brna – kompenzace za závazek veřejné služby DPMB (1 744,3 mil. Kč oproti 1 732,8 mil. Kč v roce 2012).

V odvětví státní správy a územní samosprávy činily provozní výdaje statutárního města Brna 1 441,7 mil. Kč, tj. o 2,6 mil. Kč (0,2 %) více, než v roce 2012. Provozní výdaje do této oblasti nebyly v posledních letech navyšovány (část je kryta příspěvkem ze státního rozpočtu na výkon státní správy).

Více než 60 % z celkových výdajů v této oblasti představovaly platy zaměstnanců včetně souvisejících odvodů pro 1 160 zaměstnanců Magistrátu města Brna a 1 050 zaměstnanců



úřadů městských částí (průměrný evidenční přepočtený stav za rok 2013). U zaměstnanců Magistrátu města Brna dosáhl průměrný plat 26,78 tis. Kč (v roce 2012 26,74 tis. Kč), na úřadech jednotlivých městských částí se průměrný plat pohyboval v intervalu 21,66-34,09 tis. Kč oproti 22,33-32,31 tis. Kč v roce 2012. Odměny členů Zastupitelstva města Brna a zastupitelstev městských částí dosáhly v loňském roce 73,9 mil. Kč (96,2 % upraveného rozpočtu), tj. obdobné úrovně jako v roce 2012.

V odvětví kultury a památkové péče představují provozní výdaje statutárního města Brna 793,1 mil. Kč, tj. o 3,5 mil. Kč (0,4 %) méně, než v roce 2012.

Zásadní podíl na provozních výdajích tohoto odvětví představují příspěvky a dotace na provoz příspěvkovým organizacím města, které za rok 2013 dosáhly 685,5 mil. Kč, oproti 672,8 mil. Kč v roce 2012. Meziroční růst o 12,7 mil. Kč souvisí zejména s vykrytím ztráty hospodaření Národního divadla Brno a Filharmonie Brno za rok 2012 z rozpočtu zřizovatele. Pro rok 2013 zůstala zachována úsporná opatření v rozpočtu města, v rámci nichž byl jednotlivým organizacím snížen již od roku 2012 příspěvek na provoz o 5-20 %.

Z celkové částky příspěvků a dotací na provoz organizací tvoří 99,2 mil. Kč účelové příspěvky ke krytí nákladů na odpisy, které jsou zřizovateli formou odvodu z investičního fondu organizací následně odváděny zpět a 21,4 mil. Kč účelové dotace z rozpočtu Jihomoravského kraje či státu, zasílané organizacím prostřednictvím rozpočtu města.

Provozní výdaje statutárního města Brna do odvětví bydlení, komunálních služeb a územního rozvoje dosáhly v roce 2013 celkem 696,0 mil. Kč, tj. 88,6 % skutečnosti roku 2012. Více než třetinu provozních výdajů v tomto odvětví představovaly výdaje města, hrazené z Fondu bytové výstavby (253,8 mil. Kč - věcně se jedná zejména o vyplacené náhrady nákladů na opravy, které provedli vlastníci privatizovaných bytových domů).

Významnou část představují provozní města na správu a údržbu veřejného osvětlení a kolektorové sítě, které v loňském roce dosáhly 156,9 mil. Kč.

Do této kategorie patří rozpočtově také výdaje Odboru správy majetku na zajištění správy a údržby objektů, které město přímo nevyužívá ke své činnosti - na nebytové objekty připadá částka 41,9 mil. Kč (současně město inkasovalo příjmy z pronájmu těchto prostor v objemu 41,5 mil. Kč), na bytové domy ve správě města (bez výdajů FBV) pak 9,3 mil. Kč - příjmy z jejich pronájmu dosáhly 37,7 mil. Kč.

Provozní výdaje na ochranu životního prostředí dosáhly u statutárního města Brna 534,8 mil. Kč, což je o 8,1 mil. Kč (1,5 %) méně, než v roce 2012.

Město vynaložilo v roce 2013 za sběr, svoz a zneškodnění komunálního odpadu, včetně provozování sběrných středisek a dvorů a likvidace nelegálních skládek 302,3 mil. Kč, oproti 301,0 mil. Kč v roce 2012 a 304,7 mil. Kč v roce 2011. Poplatek za komunální odpad vzrostl v roce 2013 z 500 Kč na 675 Kč na jednoho poplatníka - jeho inkaso dosáhlo v loňském roce 248,4 mil. Kč. V poplatku lze dle platné legislativy zohlednit pouze výdaje na sběr a svoz netříděného komunálního odpadu. Jeho inkaso tak v loňském roce pokrývalo pouze 82,2 % výdajů, spojených se sběrem, svozem a zneškodněním odpadu včetně provozu sběrných středisek a dvorů.

Na vzdělávání vynaložilo statutární město Brno v loňském roce celkem 460,2 mil. Kč, oproti 497,4 mil. Kč v roce 2012. Věcně se jedná převážně o příspěvky a dotace na provoz základních a mateřských škol, tj. zejména organizací, u nichž plní zřizovatelskou funkci městské části (410,8 mil. Kč, z této částky tvoří 46,0 mil. Kč účelové dotace zejména z rozpočtu Jihomoravského kraje a Ministerstva školství, mládeže a tělovýchovy, které jsou jednotlivým organizacím zasílány prostřednictvím rozpočtu zřizovatele).

V sociální oblasti dosáhly provozní výdaje statutárního města Brna částky 424,4 mil. Kč, což odpovídá 98,7 % skutečnosti roku 2012. Nejvýznamnější část představují příspěvky na provoz příspěvkovým organizacím města (domovů pro seniory a Centra sociálních služeb), jejichž objem meziročně klesl z 229,0 mil. Kč na 225,7 mil. Kč, tj. o 1,4 %.

Výše uvedené oblasti představovaly v loňském roce 84,9 % provozních výdajů statutárního města Brna.

K nedočerpání rozpočtu provozních výdajů statutárního města Brna došlo u města (614,8 mil. Kč) i městských částí (272,3 mil. Kč). K významnému nedočerpání upraveného rozpočtu města dochází každoročně u výdajů, které jsou zejména prostřednictvím Bytového odboru MMB hrazeny z Fondu bytové výstavby a Fondu rozvoje bydlení (288,8 mil. Kč, oproti 286,7 mil. Kč v roce 2012 a 110,6 mil. Kč v roce 2011). S ohledem na příznivý vývoj úrokových sazeb a aktivní řízení dluhu nebyl, obdobně jako v minulých letech, dočerpán rozpočet výdajů města na úroky, a to o 140,3 mil. Kč.

3.2. Kapitálové výdaje 2 726,3 mil. Kč  
V loňském roce byl upravený rozpočet čerpán z 68,8 %, oproti 72,6 % v roce 2012 a 79,2 % v roce 2011. Nižší čerpání se týká zejména upraveného rozpočtu městských částí (42,1 %).

Celkový objem nedočerpaných kapitálových výdajů dosáhl 1 236,3 mil. Kč, v tom:

- město (bez transferů městským částem) 274,3 mil. Kč<sup>\*)</sup>  
<sup>\*)</sup> nad rámec této částky bylo na základě rozhodnutí Z6/029. ZMB z rozpočtu kapitálových výdajů města na rok 2013 převedeno k dočerpání v roce 2014 celkem 339,0 mil. Kč.

- městské části 962,0 mil. Kč  
Nejvýznamnější absolutní nedočerpání upraveného rozpočtu vykázaly městské části Brno-střed, Brno-Bystrc, Brno-Královo Pole, Brno-sever, Brno-Starý Lískovec, a Brno-Líšeň (754,5 mil. Kč, na tyto městské části tak připadá 78,4 % z celkového objemu nedočerpaných kapitálových výdajů městských částí – viz tabulka na str. 144 a komentář na str. 151).

Oproti roku 2012 vzrostly kapitálové výdaje statutárního města Brna o 38,8 mil. Kč (+ 1,4 %) na 2 726,3 mil. Kč. Téměř 46 % z této částky (absolutně se jedná o 1 241,2 mil. Kč) představují výdaje města na projekty, spolufinancované z evropských fondů.

**Vybraná odvětví statutárního města Brna – podíl na kapitálových výdajích**

Odvětví	2013	2012	Růst/pokles
	%	%	2013/2012 mil. Kč
1. Vodní hospodářství	49,9	37,3	357,6
2. Bydlení, komunální služby a územní rozvoj	16,7	23,0	164,6
3. Vzdělávání	7,8	9,5	-43,3
4. Doprava	7,1	8,3	-30,4
5. Kultura, církev a sdělovací prostředky	4,8	6,9	-52,7
6. Tělovýchova a zájmová činnost	4,4	1,6	74,5
7. Ochrana životního prostředí	3,5	3,4	2,3

#### 4. Financování (po konsolidaci)

v mil. Kč

Druh financování	2013					2012
	SR	UR	Skutečnost	mil. Kč Sk-UR	% Sk/UR	Skutečnost
Změna stavu prostředků na ban. účtech, řízení likvidity	1 266,6	1 578,8	-1 001,3*	-2 580,1	-	-1 913,0
Dlouhodobé přijaté půjčené prostředky						17,3
Splátky dlouhodobých přijatých půjčených prostředků	-72,8	-72,8	-72,8	0,0	100,0	-75,2
Dlouhodobé přijaté půjčené prostředky - ze zahraničí						900,0
Splátky dlouhodobých přijatých půjčených prostředků - ze zahraničí	-210,5	-210,5	-210,5	0,0	100,0	-210,5
<b>Financování celkem</b>	<b>983,2</b>	<b>1 295,5</b>	<b>-1 284,6</b>	<b>-2 580,1</b>	<b>-</b>	<b>-1 281,4</b>

\* - záporná hodnota vyjadřuje meziroční navýšení objemu finančních prostředků na bankovních účtech statutárního města Brna

Upravený rozpočet počítal s financováním (tj. použitím prostředků města i městských částí z minulých let, sníženém o splátky půjček a úvěrů) v objemu 1 295,5 mil. Kč. Celkový objem financování k 31.12.2013 byl však nižší o 2 580,1 mil. Kč. Obdobně jako v roce 2012 dosáhl hodnoty -1 284,6 mil. Kč, a to v důsledku vyššího plnění rozpočtu příjmů a nedočerpání významné části rozpočtu provozních i kapitálových výdajů.

#### 5. Zadluženost

##### 5.1. Celkový dluh k 31.12.2013

ZADLUŽENOST STATUTÁRNÍHO MĚSTA BRNA (v tis. Kč)		
Účel úvěru (půjčky)	Příjemce	Nesplacená jistina k 31.12.2013
městská infrastruktura (Evropská investiční banka)	město	5 078 947
<b>Úvěry města Brna</b>		<b>5 078 947</b>
regenerace bytových domů	MČ Brno – Bystrc	13 360
regenerace bytových domů	MČ Brno – Černovice	6 590
regenerace bytových domů	MČ Brno – Kohoutovice	3 376
regenerace bytových domů	MČ Brno – Líšeň	9 000
regenerace bytových domů	MČ Brno - Nový Lískovec	98 369
regenerace bytových domů	MČ Brno – Slatina	127 840
rekonstrukce bytových domů	MČ Brno – Vinohrady	77 450
regenerace KD Rubín	MČ Brno – Žabovřesky	6 511
nájemní bydlení, regenerace bytových domů	MČ Brno – Židenice	49 889
<b>Úvěry městských částí</b>		<b>392 385</b>
<b>CELKEM k 31.12.2013</b>	<b>statutární město Brno</b>	<b>5 471 332</b>

## 5.2. Záruky, zástavy, ukazatel zadluženosti

ZÁRUKY STATUTÁRNÍHO MĚSTA BRNA ZA ÚVĚRY JINÝCH SUBJEKTŮ K 31.12.2013 (v tis. Kč)			
Věřitel	Dlužník	Splatnost	Záruka
Česká spořitelna, a. s.	Technické sítě Brno, a.s.	2017	61 158
Erste Bank	Technické sítě Brno, a.s.	2016	5 917
<b>CELKEM</b>			<b>67 075</b>

ZÁSTAVY MOVITÉHO MAJETKU VE VLASTNICTVÍ STATUTÁRNÍHO MĚSTA BRNA, ZAJIŠTŮJÍCÍ ÚVĚRY JINÝCH SUBJEKTŮ K 31.12.2013 (v tis. Kč)			
Věřitel	Dlužník	Splatnost	Zástava
EBRD	BVK, a.s. - akcie	2013*	274 655
EBRD	BVK, a.s. - hmotný majetek	2013*	15 154
<b>CELKEM</b>			<b>289 809</b>

\* - úvěr splacen, zástavy budou vymazány v průběhu roku 2014

Dluh statutárního města Brna včetně záruk a zástav movitého majetku dosáhl k 31. 12. 2013 částky 5 828,2 mil. Kč, což je oproti roku 2012 o 317,0 mil. Kč (-5,2 %) méně, zejména v důsledku postupného splácení úvěru od Evropské investiční banky.

Ukazatel zadluženosti, tedy poměr dluhu a poskytnutých záruk a zástav k celkovým příjmům, klesl na 48,2 % z 50,7 % v roce 2012.

## 6. Přehled rozpočtových opatření - město

V průběhu roku 2013 schválilo Zastupitelstvo města Brna celkem 147 úprav schváleného rozpočtu, kterými došlo ke zvýšení objemu zdrojů a výdajů města o 1 098,9 mil. Kč. Na základě pověření Z6/020. zasedání Zastupitelstva města Brna, konaného dne 11.12.2012, provedla Rada města Brna v průběhu roku 2013:

- 221 rozpočtových opatření v souvislosti s přijatými transfery z jiných veřejných rozpočtů (s dopadem na výši zdrojů a výdajů města o + 981,0 mil. Kč)
- 20 ostatních rozpočtových opatření (přesuny mezi položkami provozních výdajů nebo investičními akcemi v objemu 57,8 mil. Kč bez dopadu na objem výdajů města a zapojení Fondu krytí škod ve výši 0,8 mil. Kč s dopadem na objem zdrojů a výdajů města).

## 7. Provozní přebytek

Provozní přebytek je tvořen rozdílem mezi

- provozními příjmy (součet daňových, nedaňových příjmů a neinvestičních transferů)
- provozními výdaji.

Slouží zejména k financování kapitálových výdajů a splácení dluhu. V loňském roce dosáhl 2,2 mld. Kč, tj. nejvyšší úrovně od roku 2008. Provozní příjmy města meziročně mírně vzrostly, a to o 90 mil. Kč (+0,9 %). Statutární město Brno současně vykázalo nižší čerpání provozních výdajů (-75 mil. Kč, což představuje meziroční pokles o 0,9 %).

## Tvorba provozního přebytku statutárního města Brna v letech 2008 – 2013

v mil. Kč

Ukazatel	Rok					
	Sk 2008	Sk 2009	Sk 2010	Sk 2011	Sk 2012	Sk 2013
Provozní příjmy*	11 153	10 323	10 924	10 936	10 195	10 285
Provozní výdaje	8 116	8 694	9 255	9 277	8 156	8 081
Provozní přebytek (PP)	3 035	1 629	1 669	1 659	2 039	2 204
Podíl PP na prov. příjmech v %	27,2	15,8	15,3	15,2	20,0	21,4

\* - provozní příjmy v roce 2011 jsou očištěny o účetní kursový zisk ve výši 540,3 mil. Kč v souvislosti se splacením I. emise obligací z roku 2001

### 8. Vedlejší hospodářská činnost

Vedlejší hospodářská činnost (VHČ) statutárního města Brna vykázala za rok 2013 kladný hospodářský výsledek po zdanění ve výši 1 099,0 mil. Kč (oproti 1 009,0 mil. Kč v roce 2012), který je tvořen:

- ziskem města (zdanitelné ekonomické činnosti - DPH) 430,1 mil. Kč
- ziskem města (Jídelna MMB, klub zastupitelů) 0,2 mil. Kč
- ziskem městských částí 668,7 mil. Kč

Výsledek hospodaření vedlejší hospodářské činnosti je od účetního období roku 2010 zásadním způsobem ovlivněn změnou legislativy. V návaznosti na příslušná ustanovení prováděcí vyhlášky 410/2009 Sb. k zákonu o účetnictví neprováděly územní samosprávné celky za roky 2010 a 2011 účetní odpisy, které byly v předchozích letech součástí nákladů VHČ. Od roku 2012 jsou účetní odpisy dlouhodobého majetku vykazovány v rámci nákladů hlavní činnosti města a městských částí.

#### 8.1. Vedlejší hospodářská činnost města - účet DPH

Statutární město Brno se k 1.9.2004 stalo plátcem DPH. Příjmy ze zdanitelných činností jsou evidovány na účtu DPH, který je veden v režimu vedlejší hospodářské činnosti, a následně se převádí do rozpočtu.

- Saldo výnosů a nákladů (zisk) VHČ města v roce 2013 - účet DPH 430,2 mil. Kč
- zálohový převod zisku do rozpočtu města v průběhu roku 2013 -420,8 mil. Kč
- nerozdělený zisk minulých let 42,9 mil. Kč
- Disponibilní částka k případnému využití v rozpočtu města 52,3 mil. Kč

#### 8.2. Vedlejší hospodářská činnost města - Jídelna MMB a klub zastupitelů

Hospodaření Jídelny MMB včetně provozu klubu zastupitelů vykázalo za rok 2013 kladný výsledek hospodaření po zdanění. Klub zastupitelů dosáhl vyrovnaného výsledku hospodaření, Jídelna MMB pak zlepšeného výsledku hospodaření ve výši 193 tis. Kč.

#### 8.3. Vedlejší hospodářská činnost městských částí

Vedlejší hospodářskou činnost, týkající se zejména bytového hospodářství, provozuje 22 městských částí. Za loňský rok vykázaly všechny městské části zisk v intervalu 0,7 mil. Kč až 249,1 mil. Kč – viz tabulka na str. 152-155.

## 9. Finanční vypořádání statutárního města Brna

### 9.1. Finanční vypořádání statutárního města Brna

Po vypořádání statutárního města Brna se státním rozpočtem, rozpočtem Jihomoravského kraje a provedení vzájemných převodů mezi městem a městskými částmi činí stav zdrojů v účelových fondech statutárního města Brna

	3 183,1 mil.Kč
z toho: město	2 529,6 mil.Kč
městské části	653,5 mil.Kč

### 9.2. Finanční vypořádání města

Návrh finančního vypořádání řeší především:

- vratky a odvody do státního rozpočtu (nevyužité dotace, které je město v rámci finančního vypořádání povinno vrátit)
- příjem z nevyčerpaných dotací, poskytnutých v minulých letech jiným subjektům
- převody finančních prostředků mezi městem a městskými částmi
- změny účelových fondů města podle jejich předpisu k 31.12.2013.

Základní údaje o hospodaření příspěvkových organizací města, včetně návrhu přidělu zlepšeného výsledku hospodaření do jejich účelových fondů a komentáře jsou uvedeny na stranách 182 - 184.

Základní údaje o hospodaření obchodních společností se 100 % majetkovou účastí města (podklady byly zpracovány dle údajů, dostupných k 15. 4. 2014) jsou součástí materiálu na stranách 190 - 191.

<u>9.2.1. Účelové fondy města Brna po finančním vypořádání – účetní stav</u>	2 529,6 mil. Kč
- Fond rezerv a rozvoje (FRR)	13,0 mil. Kč
- Fond krytí škod (FKŠ)	109,2 mil. Kč
- Fond kofinancování evropských projektů (FKEP)	304,1 mil. Kč
- Fond rozvoje bydlení (FRB) – účetní stav	129,5 mil. Kč
o z toho disponibilní částka	74,1 mil. Kč
FRB je (účetně) ve zdrojích zahrnut v objemu, vytvořeném přiděly z rozpočtu města a přijatými úroky. Vzhledem k objemu poskytnutých půjček je disponibilní částka na bankovním účtu podstatně nižší.	
- Fond bytové výstavby (FBV) – účetní stav	1 966,1 mil. Kč
o z toho disponibilní částka	1 934,7 mil. Kč
Rozdíl je tvořen saldem poskytnutých a splacených půjček městským částem v celkovém objemu 31,4 mil. Kč.	
- Sociální fond zaměstnanců MMB a Městské policie	7,6 mil. Kč
- Veřejná sbírka na činnost Útulku pro opuštěná zvířata a odchytné a asanační služby Městské policie	0,1 mil. Kč

Disponibilní zdroje v účelových fondech města po finančním vypořádání činí 2 442,8 mil. Kč.

### 9.2.2. Prostředky města Brna na základním běžném účtu (ZBÚ) po finančním vypořádání – disponibilní částka

Disponibilní zdroje města (vyšší příjmy, nedočerpané výdaje rozpočtu roku 2013, po očištění o účelové fondy a potřeby finančního vypořádání) 1 229,2 mil. Kč

Součástí zdrojů na základním běžném účtu jsou účelové finanční prostředky z jiných veřejných rozpočtů v objemu 3,1 mil. Kč (zajištění pěstounské péče, projekty Přírodovědné

digitárium a Sportem proti kriminalitě – Street dance).

Ve schváleném rozpočtu letošního roku jsou dále zálohově zapojeny zdroje z roku 2013 ve výši 425,7 mil. Kč (investiční akce v objemu 339,0 mil. Kč, jejichž realizace byla odsunuta do letošního roku a ostatní disponibilní zdroje z minulých let ve výši 86,7 mil. Kč).

Celkový objem disponibilních zdrojů na základním běžném účtu města (po provedení finančního vypořádání rozpočtu roku 2013) tak dosahuje 800,4 mil. Kč.

## 10. Přezkoumání hospodaření a ověření účetní závěrky - audit

Auditorská firma FINAUDIT s.r.o. (jako člen sdružení společností KPMG Česká republika Audit a FINAUDIT s.r.o.) provedla přezkoumání hospodaření za rok 2013 a ověřila roční účetní závěrku statutárního města Brna (města a všech 29 městských částí) k 31.12.2013, s těmito závěry:

- V rámci závěrečného přezkoumání hospodaření byly zjištěny:
  - chyby a nedostatky **méně závažného charakteru**, které nebylo možno odstranit do konce přezkoumání hospodaření Magistrátu města Brna a městských částí Brno-sever, Brno-střed, Brno-Kohoutovice, Brno-Královo Pole a Brno-Žabovřesky
  - chyby a nedostatky **závažného charakteru** u městských částí Brno-Kníničky a Brno-Medlánky (z personálních důvodů nebyly auditorovi předloženy veškeré podklady, potřebné k provedení přezkoumání hospodaření; vzhledem k podílu těchto městských částí na celkovém hospodaření statutárního města Brna nepovažuje auditor tato zjištění za významná z pohledu vyjádření závěru k hospodaření statutárního města Brna jako celku)  
*(ostatní zjištění z dílčích přezkoumání hospodaření Magistrátu města Brna a městských částí byla z úrovně města i městských částí odstraněna do ukončení přezkoumání, případně k nim byla přijata nápravná opatření)*  
a lze proto souhlasit s celoročním hospodařením statutárního města Brna **bez výhrad**.
- Účetní závěrka podává věrný a poctivý obraz aktiv a pasiv statutárního města Brna k 31.12.2013 a nákladů, výnosů a výsledku hospodaření a peněžních toků za účetní období od 1.1.2013 do 31. 12. 2013 v souladu s českými účetními předpisy.

Zpráva auditora za statutární město Brno je součástí materiálu na stranách 192 - 204. Účetní závěrka statutárního města Brna je předkládána v samostatné příloze k tomuto materiálu.

# Bilance zdrojů a výdajů statutárního města Brna (v tis. Kč)

Plnění rozpočtu k 31.12.2013

položka podskupení třída	PŘÍJMY	statutární město Brno				% S/SR	% S/UR
		Schválený rozpočet	Upravený rozpočet	Skutečnost			
1	1111	1 530 000	1 530 000	1 615 923	105,6	105,6	
2	1112	70 000	70 000	112 903	161,3	161,3	
3	1113	1 500 000	1 500 000	1 561 113	104,1	104,1	
4	1121	1 430 000	1 430 000	1 546 119	108,1	108,1	
5	1211	3 140 000	3 140 000	3 285 204	104,6	104,6	
6	1511	220 000	220 000	227 460	103,4	103,4	
7		6 540 000	6 540 000	6 943 722	106,2	106,2	
8	1119			1			
9	1122	59 877	126 548	126 548	211,3	100,0	
10	1122	360 030	319 693	319 693	88,8	100,0	
11	133x	903	904	1 810	200,4	200,2	
12	134x	349 753	359 756	340 700	97,4	94,7	
13	135x	240 040	240 060	268 022	111,7	111,6	
14	1361	72 457	77 494	81 401	112,3	105,0	
15	ř. 1	<b>7 623 060</b>	<b>7 664 455</b>	<b>8 081 897</b>	<b>106,0</b>	<b>105,4</b>	
16	211x	51 368	50 756	53 345	103,8	105,1	
17	212x	121 752	142 758	142 910	117,4	100,1	
18	213x	261 186	264 943	260 062	99,6	98,2	
19	214x	52 585	56 465	68 229	129,7	120,8	
20	221x	47 158	49 573	55 661	118,0	112,3	
21	2 mimo výše uved.	85 877	116 230	142 606	166,1	122,7	
22	ř. 2	<b>19 926</b>	<b>680 725</b>	<b>722 813</b>	<b>116,6</b>	<b>106,2</b>	
23	311x	600 000	600 000	655 340	109,2	109,2	
24	311x mimo výše uved.	207 580	214 995	255 242	123,0	118,7	
25	312x	10	1 656	2 404	24 040,0	145,2	
26	320x			94			
27	ř. 3	<b>807 590</b>	<b>816 651</b>	<b>913 080</b>	<b>113,1</b>	<b>111,8</b>	
28		<b>9 050 576</b>	<b>9 161 831</b>	<b>9 717 790</b>	<b>107,4</b>	<b>106,1</b>	
29	4111		22 144	22 144		100,0	
30	4112		329 336	329 336		100,0	
31	4113	4 104	9 483	9 220	224,7	97,2	
32	4116	2 617	109 250	108 457	4 144,3	99,3	
33	4119		63	63		100,0	
34	4121	54	535	526	974,1	98,3	
35	4122		44 935	44 935		100,0	
36	4123		8 223	8 223		100,0	
37	4131	890 532	1 038 151	933 859	104,9	90,0	
38	4132		245	5 990		2 444,9	
39	4151		1 600	1 600		100,0	
40	4152		15 895	16 333		102,8	
41	sk. 41	<b>1 226 643</b>	<b>1 579 860</b>	<b>1 480 686</b>	<b>120,7</b>	<b>93,7</b>	
42	4213		32 475	32 475		100,0	
43	4216		602 213	602 213		100,0	
44	4222		5 025	5 025		100,0	
45	4232		252 392	252 392		100,0	
46	4232		1 572	1 572		100,0	
47	sk. 42	<b>893 677</b>	<b>893 677</b>	<b>893 677</b>		<b>100,0</b>	
48	ř. 4	<b>1 226 643</b>	<b>2 473 537</b>	<b>2 374 363</b>	<b>193,6</b>	<b>96,0</b>	
49	ř. 1 až ř. 4	<b>10 277 219</b>	<b>11 635 368</b>	<b>12 092 153</b>	<b>117,7</b>	<b>103,9</b>	



č.ř.	položka podskupení třída	VÝDAJE	statutární město Brno				% S/SR	% S/UR
			Schválený rozpočet	Upravený rozpočet	Skutečnost			
1	501x	Platy	921 275	953 073	936 065	101,6	98,2	
2	502x	Ostatní platby za provedenou práci	92 851	113 209	108 281	116,6	95,6	
3	503x	Povinné pojistné placené zaměstnavatelem	345 107	357 064	346 448	100,4	97,0	
4	5141	Úroky vlastní	246 194	246 955	101 783	41,3	41,2	
5	516x	Nákup služeb	1 739 248	1 782 338	1 621 155	93,2	91,0	
6	5171	Opravy a udržování	343 038	440 410	350 274	102,1	79,5	
7	část 5213	Neinvestiční transfer - DPmB a.s.	1 741 000	1 744 296	1 744 296	100,2	100,0	
8	521x mimo 5213	Neinvestiční transfery nefin. podnikatelským sub. - právnickým osobám	94 677	139 789	101 040	106,7	72,3	
9	522x	Neinvestiční transfery podnikatelským subjektům	117	7 146	3 308	2 827,4	46,3	
10	522x	Neinvestiční transfery neziskovým a podobným organizacím	460 766	550 946	389 989	84,6	70,8	
11	5321	Neinvestiční transfery obcím mimo okres či kraj	15	1 692	1 691	11 273,3	99,9	
12	5331	Neinvestiční příspěvky zřízeným příspěvkovým organizacím	1 491 798	1 552 360	1 551 269	104,0	99,9	
13	533x mimo 5331	Neinvestiční transfery příspěvkovým a podobným organizacím	12 287	94 098	93 926	764,4	99,8	
14	5362	Daň z příjmů právnických osob za obce - rozpočtová činnost	360 030	319 693	319 693	88,8	100,0	
15	5366	Výdaje z fin. vypořádání předchozího roku mezi krajem a obcemi		7 637	7 637		100,0	
16	5901	Rezervy rozpočtu	16 247	62 494				
17	5 mimo výše uved.	Ostatní neinvestiční výdaje	458 522	595 047	404 333	88,2	67,9	
18	řád. 5	<b>Provozní výdaje celkem (ř.1 až ř.17)</b>	<b>8 323 172</b>	<b>8 968 247</b>	<b>8 081 188</b>	<b>97,1</b>	<b>90,1</b>	
19	631x	Investiční transfery podnikatelským subjektům	7 909	13 629	4 627	58,5	33,9	
20	632x	Investiční transfery neziskovým a podobným organizacím	900	1 311	911	101,2	69,5	
21	6341	Investiční transfery obcím mimo okres či kraj		230	228		99,1	
22	6351	Investiční transfery zřízeným příspěvkovým organizacím	200	50 964	50 880	25 440,0	99,8	
23	6 mimo výše uved.	Ostatní kapitálové výdaje	2 928 266	3 896 515	2 669 700	91,2	68,5	
24	řád. 6	<b>Kapitálové výdaje celkem (ř.19 až ř.23)</b>	<b>2 937 275</b>	<b>3 962 649</b>	<b>2 726 346</b>	<b>92,8</b>	<b>68,8</b>	
25	řád. 5 + ř. 6	<b>Výdaje statutárního města Brna celkem (ř.18 + ř.24)</b>	<b>11 260 447</b>	<b>12 930 896</b>	<b>10 807 534</b>	<b>96,0</b>	<b>83,6</b>	

č.ř.	položka třída	FINANCOVÁNÍ	statutární město Brno				% S/SR	% S/UR
			Schválený rozpočet	Upravený rozpočet	Skutečnost			
1	8115, 8901	Změna stavu krátkodobých prostředků na bankovních účtech	1 266 551	1 578 871	-940 265			
2	8117-8118	Aktivní krátkodobé operace řízení likvidity			-46 000			
3	8124	Uhrazené splátky dlouhodobých přijatých půjčených prostředků	-72 796	-72 816	-72 828	100,0	100,0	
4	8127-8128	Aktivní dlouhodobé operace řízení likvidity			-15 000			
5	8224	Uhrazené splátky dlouhodobých přijatých půjčených prostředků - EIB	-210 527	-210 527	-210 526	100,0	100,0	
6	řád. 8	<b>Financování statutárního města Brna celkem (ř.1 až ř.5)</b>	<b>983 228</b>	<b>1 295 528</b>	<b>-1 284 619</b>			

č.ř.	třída	PŘEHLED HOSPODŘENÍ	statutární město Brno				% S/SR	% S/UR
			Schválený rozpočet	Upravený rozpočet	Skutečnost			
1	řád. 1 až ř. 4	Příjmy celkem	10 277 219	11 635 368	12 092 153	117,7	103,9	
2	řád. 5 a ř. 6	Výdaje celkem	11 260 447	12 930 896	10 807 534	96,0	83,6	
3		Saldo příjmů a výdajů (ř. 1 minus ř.2)	-983 228	-1 295 528	-1 284 619			
4	řád. 8	Financování	983 228	1 295 528	-1 284 619			

## Přehled konsolidačních transferů

Skutečnost k 31.12.2013

Jedná se o převody finančních prostředků, které se konsolidují na úrovni statutárního města Brna

v tis. Kč

položka	STATUTÁRNÍ MĚSTO BRNO	transfery	
		mezi městem a MČ *)	mezi MČ *)
<b>PŘÍJMY</b>			
2226	Příjmy z finančního vypořádání	212 892	
2441	Splátky půjčených prostředků	13 541	
4121	Neinvestiční přijaté transfery	1 016 363	604
4221	Investiční přijaté transfery	188 760	
<b>Příjmy celkem</b>		<b>1 431 556</b>	<b>604</b>
<b>VÝDAJE</b>			
5321	Neinvestiční transfery	1 016 363	604
5367	Výdaje z finančního vypořádání	212 892	
6341	Investiční transfery	188 760	
6441	Investiční půjčené prostředky	14 146	
<b>Výdaje celkem</b>		<b>1 432 161</b>	<b>604</b>
<b>Saldo příjmů a výdajů</b>		<b>-605</b>	
<b>FINANCOVÁNÍ</b>			
8123	Dlouhodobé přijaté půjčené prostředky	14 146	
8124	Uhrazené splátky půjčených prostředků	-13 541	
<b>Financování celkem</b>		<b>605</b>	
<b>VÝSLEDEK KONSOLIDACE CELKEM</b>			

\*) konsolidace na úrovni statutárního města Brna

v tis. Kč

položka	MĚSTO	transfery mezi městem a MČ
<b>PŘÍJMY</b>		
2226	Příjmy z finančního vypořádání od MČ	7 625
2441	Splátky půjčených prostředků od MČ	13 541
4121	Neinvestiční přijaté transfery od MČ	1 396
4221	Investiční přijaté transfery od MČ	17 308
<b>Příjmy celkem</b>		<b>22 562</b>
<b>VÝDAJE</b>		
5321	Neinvestiční transfery MČ	1 014 967
5367	Výdaje z finančního vypořádání MČ	205 267
6341	Investiční transfery MČ	171 452
6441	Investiční půjčené prostředky MČ	14 146
<b>Výdaje celkem</b>		<b>1 405 832</b>
<b>Saldo příjmů a výdajů</b>		<b>-1 383 270</b>

v tis. Kč

položka	MĚSTSKÉ ČÁSTI	transfery	
		mezi městem a MČ	mezi MČ
<b>PŘÍJMY</b>			
2226	Příjmy z finančního vypořádání od města	205 267	
4121	Neinvestiční přijaté transfery od města a ostatních MČ	1 014 967	604
4221	Investiční přijaté transfery od města	171 452	
<b>Příjmy celkem</b>		<b>1 391 686</b>	<b>604</b>
<b>VÝDAJE</b>			
5321	Neinvestiční transfery městu a jiným MČ	1 396	604
5367	Výdaje z finančního vypořádání městu	7 625	
6341	Investiční transfery městu	17 308	
<b>Výdaje celkem</b>		<b>26 329</b>	<b>604</b>
<b>Saldo příjmů a výdajů</b>		<b>1 365 357</b>	
<b>FINANCOVÁNÍ</b>			
8123	Dlouhodobé přijaté půjčené prostředky od města	14 146	
8124	Uhrazené splátky půjčených prostředků městu	-13 541	
<b>Financování celkem</b>		<b>605</b>	

## Vývoj celostátního inkasa daní z příjmů a DPH v České republice v letech 2007 - 2013

v mld. Kč

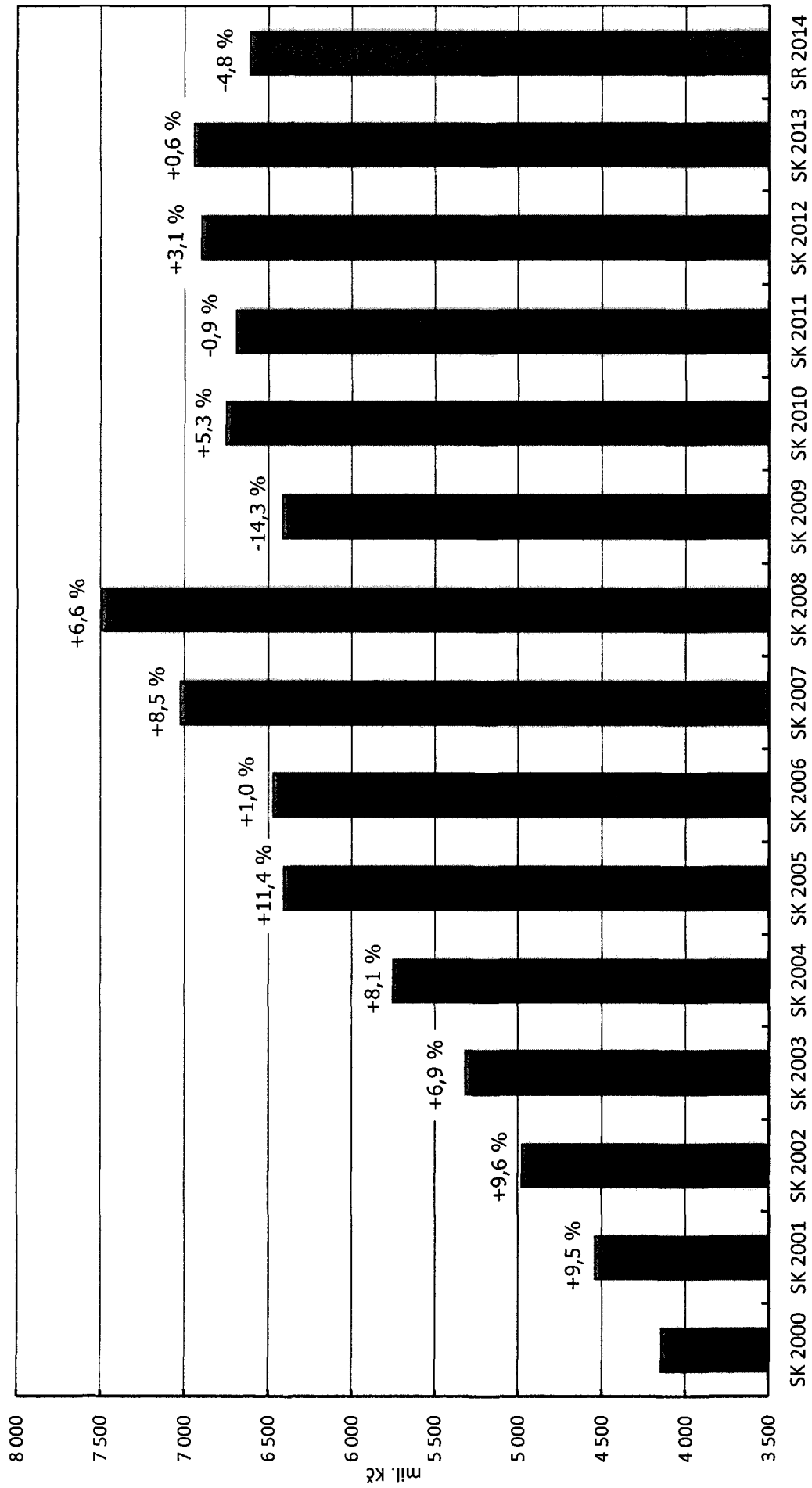
Druh daně	Sk 2007	Sk 2008	Sk 2009	Sk 2010	Sk 2011	Sk 2012	Sk 2013	% 2009		% 2010		% 2011		% 2012		% 2013	
								2008	2009	2007	2009	2010	2011	2012	2013	2010	2012
Daň z příjmů fyz. osob ze závislé činnosti	126,39	115,18	111,04	111,84	119,37	119,79	126,13	-8,9	-3,6	0,7	6,7	0,4	5,3				
Daň z příjmů právnických osob	162,79	182,51	119,60	123,86	118,11	128,00	120,70	12,1	-34,5	3,6	-4,6	8,4	-5,7				
Daň z příjmů fyzických osob - SVČ	17,00	17,75	5,56	7,99	2,94	3,26	2,68	4,4	-68,7	43,7	-63,2	10,9	-17,8				
Daň z příjmů fyz. osob vybíraná srážkou	8,58	10,38	10,13	10,19	11,05	13,24	12,82	21,0	-2,4	0,6	8,4	19,8	-3,2				
Daň z přidané hodnoty	236,38	255,19	253,61	269,55	275,39	278,23	308,46	8,0	-0,6	6,3	2,2	1,0	10,9				
<b>CELKEM</b>	<b>551,14</b>	<b>581,01</b>	<b>499,94</b>	<b>523,43</b>	<b>526,86</b>	<b>542,52</b>	<b>570,79</b>	<b>5,4</b>	<b>-14,0</b>	<b>4,7</b>	<b>0,7</b>	<b>3,0</b>	<b>5,2</b>				

Zdroj: Ministerstvo financí ČR, Česká daňová správa

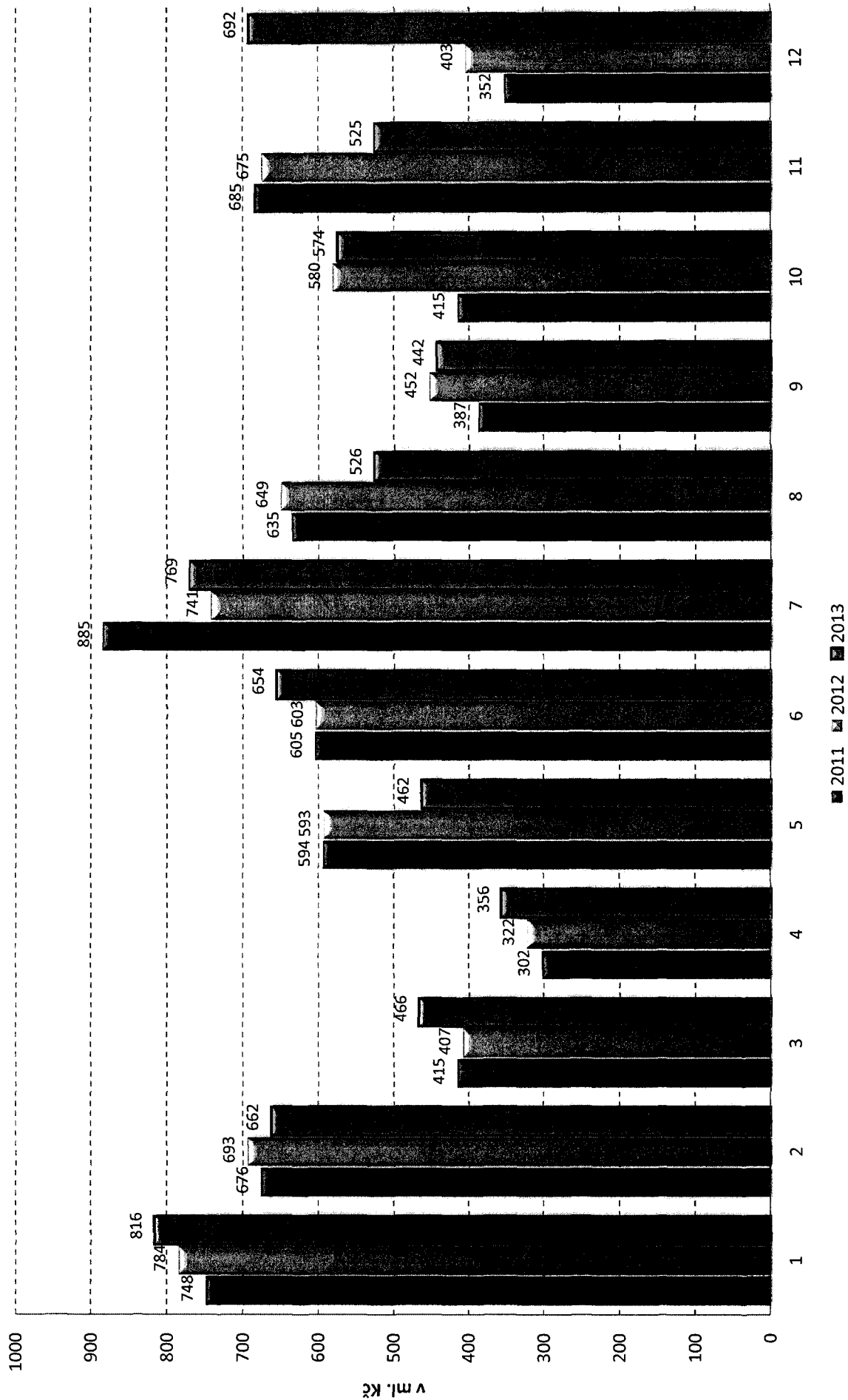
**Meziroční vývoj daňových výnosů a plnění rozpočtu daňových výnosů statutárního města Brna v letech 2007-2013 (v mil. Kč)**

	Skutečnost		Skutečnost		Skutečnost		Skutečnost		Rozpočet		Skutečnost		Sk/R		
	2007	2008	2009	2010	2011	2012	2013	2013	2013	2013	2013	2013	2013	Sk 2013	Sk 2012
Daň z příjmů ze závislé činnosti	1 649,2	1 505,1	1 418,1	1 454,8	1 535,8	1 600,7	1 530,0	1 615,9	1 530,0	1 615,9	105,6%	101,0%	105,6%	1 615,9	101,0%
Daň z příjmů z podnikání PO	1 901,4	2 201,3	1 501,8	1 513,5	1 409,0	1 598,9	1 430,0	1 546,1	1 430,0	1 546,1	108,1%	96,7%	108,1%	1 546,1	96,7%
Daň z příjmů FO ze SVČ	354,4	383,5	160,7	213,1	60,4	90,2	70,0	112,9	70,0	112,9	161,3%	125,2%	161,3%	112,9	125,2%
Daň z nemovitostí	139,1	132,9	128,9	202,9	212,3	216,2	220,0	227,5	220,0	227,5	103,4%	105,2%	103,4%	227,5	105,2%
Daň z příjmů FO vybíraná srážkou	104,7	126,5	123,4	124,2	134,7	163,4	150,0	156,1	150,0	156,1	104,1%	95,5%	104,1%	156,1	95,5%
Daň z přidané hodnoty	2 880,2	3 145,9	3 087,3	3 250,2	3 345,1	3 234,1	3 140,0	3 285,2	3 140,0	3 285,2	104,6%	101,6%	104,6%	3 285,2	101,6%
<b>CELKEM</b>	<b>7 029,0</b>	<b>7 495,2</b>	<b>6 420,2</b>	<b>6 758,7</b>	<b>6 697,3</b>	<b>6 903,5</b>	<b>6 540,0</b>	<b>6 943,7</b>	<b>6 540,0</b>	<b>6 943,7</b>	<b>106,2%</b>	<b>100,6%</b>	<b>106,2%</b>	<b>6 943,7</b>	<b>100,6%</b>

## Vývoj daňových výnosů statutárního města Brna



# Meziroční vývoj daňových výnosů v letech 2011, 2012 a 2013 - měsíční inkaso



**PŘÍJMY STATUTÁRNÍHO MĚSTA BRNA k 31. 12. 2013 – rekapitulace podle druhů příjmů a podle oddílů**

TRÍDA	NÁZEV TRÍDY	SR 2013	UR k 31.12.2013	SK k 31.12.2013	% S/UR
1	DAŇOVÉ PŘÍJMY	7 623 060	7 664 455	8 081 897	105,4
2	NEDAŇOVÉ PŘÍJMY	619 926	680 725	722 813	106,2
3	KAPITÁLOVÉ PŘÍJMY	807 590	816 651	913 080	111,8
4	PŘIJATÉ TRANSFERY	1 226 643	2 473 537	2 374 363	96,0
	<b>C E L K E M</b>	<b>10 277 219</b>	<b>11 635 368</b>	<b>12 092 153</b>	<b>103,9</b>

ODDÍL	NAZEV ODDÍLU	nedañové příjmy		kapitálové příjmy		nedañové a kapitálové příjmy celkem					
		SR 2013	UR k 31.12.2013	SK k 31.12.2013	% S/UR	SR 2013	UR k 31.12.2013	SK k 31.12.2013	% S/UR		
-	Přijaté splátky půjček	51 937	68 033	71 778	105,5			51 937	68 033	71 778	105,5
10	Zemědělství a lesní hospodářství	19 235	20 644	27 502	133,2			19 235	20 644	27 502	133,2
21	Průmysl, stavebnictví, obchod a služby	6 013	6 581	6 846	104,0			6 013	6 581	6 846	104,0
22	Doprava	23 304	26 968	30 745	114,0			23 304	26 968	32 921	122,1
23	Vodní hospodářství	457	457	2 701	591,0			457	457	4 062	888,8
31 a 32	Vzdělávání	9 496	19 636	19 947	101,6			9 496	19 636	19 947	101,6
33	Kultura, církev a sdělovací prostředky	115 962	116 487	116 023	99,6	1 399	1 399	115 962	117 886	117 422	99,6
34	Tělovýchova a zájmová činnost	2 597	9 856	10 522	106,8	5	5	2 597	9 861	10 527	106,8
35	Zdravotnictví	12 209	14 628	14 656	100,2			12 209	14 628	14 656	100,2
36	Bydlení, komunální služby a územní rozvoj	206 441	207 808	213 395	102,7	807 510	814 685	1 013 951	1 022 493	1 120 878	109,6
37	Ochrana životního prostředí	22 043	22 173	26 433	119,2			22 043	22 360	26 619	119,0
38	Ostatní výzkum a vývoj			60	60					60	60
41	Dávky a podpory v sociálním zabezpečení			35	35					35	35
43	Sociální péče a pomoc a spol. činnosti v soc. zabez. a pol. zam	26 697	32 874	35 227	107,2	15	15	26 697	32 889	35 242	107,2
52	Civilní připravenost na krizové stavy	23	256	232	90,6			23	256	232	90,6
53	Bezpečnost a veřejný pořádek	28 026	29 069	33 837	116,4	80	257	28 106	29 326	34 095	116,3
55	Požární ochrana a integrovaný záchranný systém	138	233	235	100,9	83	83	138	316	318	100,6
61	Státní správa a územní samospráva	44 883	45 882	41 620	90,7	20	114	44 883	45 902	41 734	90,9
62	Jiné veřejné služby a činnosti	30	30	29	96,7			30	30	29	96,7
63	Finanční operace	50 435	54 443	66 290	121,8			50 435	54 443	66 290	121,8
64	Ostatní činnosti		4 667	4 700	100,7				4 667	4 700	100,7
	<b>C E L K E M</b>	<b>619 926</b>	<b>680 725</b>	<b>722 813</b>	<b>106,2</b>	<b>807 590</b>	<b>816 651</b>	<b>1 427 516</b>	<b>1 497 376</b>	<b>1 635 893</b>	<b>109,3</b>

Pozn.: Na daňové příjmy, přijaté transfery a splátky půjček se nevztahuje funkční členění (tj. členění na oddíly) rozpočtové skladby.

**Plnění rozpočtu daňových příjmů a přijatých transferů statutárním městem Brnem k 31. 12. 2013 (v tis. Kč)**

Členěno dle položek rozpočtové skladby<sup>1)</sup>

řída	sesku- pení	položka	název položky	SR 2013	UR k 31.12.2013	Sk k 31.12.2013	% S/UR
1	11	1111	Daň z příjmů fyzických osob ze závislé činnosti a funkčních požitků	1 530 000	1 530 000	1 615 923	105,6
1	11	1112	Daň z příjmů fyzických osob ze samostatné výdělečné činnosti	70 000	70 000	112 903	161,3
1	11	1113	Daň z příjmů fyzických osob z kapitálových výnosů	150 000	150 000	156 113	104,1
1	11	1119	Zrušené daně, jejichž předmětem je příjem fyzických osob			1	
1	11	1121	Daň z příjmů právnických osob	1 430 000	1 430 000	1 546 119	108,1
1	11	1122	Daň z příjmů právnických osob za obce	419 907	446 241	446 241	100,0
1	11		<b>Daně z příjmů</b>	<b>3 599 907</b>	<b>3 626 241</b>	<b>3 877 300</b>	<b>106,9</b>
1	12	1211	Daň z přidané hodnoty	3 140 000	3 140 000	3 285 204	104,6
1	12		<b>Daně ze zboží a služeb v tuzemsku</b>	<b>3 140 000</b>	<b>3 140 000</b>	<b>3 285 204</b>	<b>104,6</b>
1	13	1332	Poplatky za znečištění ovzduší	53	54		
1	13	1334	Odvody za odnětí půdy ze zemědělského půdního fondu	700	700	1 544	220,6
1	13	1335	Poplatky za odnětí pozemků plnění funkcí lesa	50	50	152	304,0
1	13	1339	Ostatní poplatky a odvody v oblasti životního prostředí	100	100	114	114,0
1	13	1340	Poplatek za provoz systému - komunální odpad	260 600	260 600	248 383	95,3
1	13	1341	Poplatek ze psů	11 761	11 345	10 585	93,3
1	13	1342	Poplatek za lázeňský nebo rekreační pobyt	1 082	1 126	1 968	174,8
1	13	1343	Poplatek za užívání veřejného prostranství	48 212	50 319	46 554	92,5
1	13	1344	Poplatek ze vstupného	6 775	6 804	4 875	71,6
1	13	1345	Poplatek z ubytovací kapacity	6 323	6 113	6 196	101,4
1	13	1346	Poplatek za povolení k vjezdu do vybraných míst	5 000	5 000	3 951	79,0
1	13	1347	Poplatek za provozovaný výherní hrací přístroj	10 000	18 449	18 188	98,6
1	13	1351	Odvod z loterií apod. her kromě z výherních hracích přístrojů	33 000	33 020	31 697	96,0
1	13	1353	Příjmy za zkoušky z odborné způsobilosti od žadatelů o fičičská oprávnění	7 000	7 000	5 878	84,0
1	13	1355	Odvod z výherních hracích přístrojů	200 000	200 000	230 263	115,1
1	13	1359	Ostatní odvody z vybraných činností a služeb	40	40	184	460,0
1	13	1361	Správní poplatky	72 457	77 494	81 401	105,0
1	13		<b>Daně a poplatky z vybraných činností a služeb</b>	<b>663 153</b>	<b>678 214</b>	<b>691 933</b>	<b>102,0</b>
1	15	1511	Daň z nemovitostí	220 000	220 000	227 460	103,4
1	15		<b>Majetkové daně</b>	<b>220 000</b>	<b>220 000</b>	<b>227 460</b>	<b>103,4</b>
1			<b>Daňové příjmy celkem</b>	<b>7 623 060</b>	<b>7 664 455</b>	<b>8 081 897</b>	<b>105,4</b>
4	41	4111	Neinvestiční přijaté transfery z Všeobecné pokladní správy SR		22 144	22 144	100,0
4	41	4112	Neinvestiční přijaté transfery ze SR v rámci souhrnného dotačního vztahu	329 336	329 336	329 336	100,0
4	41	4113	Neinvestiční přijaté transfery ze státních fondů	4 104	9 483	9 220	97,2
4	41	4116	Ostatní neinvestiční přijaté transfery ze státního rozpočtu	2 617	109 250	108 457	99,3
4	41	4119	Ostatní neinvestiční přijaté transfery od rozpočtů ústřední úrovně		63	63	100,0
4	41	4121	Neinvestiční přijaté transfery od obcí z jiného okresu či kraje	54	535	526	98,3
4	41	4122	Neinvestiční přijaté transfery od krajů		44 935	44 935	100,0
4	41	4123	Neinvestiční přijaté transfery od regionálních rad		8 223	8 223	100,0
4	41	4131	Převody z vlastních fondů hospodářské (podnikatelské) činnosti	890 532	1 038 151	933 859	90,0
4	41	4132	Převody z ostatních vlastních fondů		245	5 990	2 444,9
4	41	4151	Neinvestiční přijaté transfery od cizích států		1 600	1 600	100,0
4	41	4152	Neinvestiční přijaté transfery od mezinárodních institucí		15 895	16 333	102,8
4	41		<b>Neinvestiční přijaté transfery</b>	<b>1 226 643</b>	<b>1 579 860</b>	<b>1 480 686</b>	<b>93,7</b>
4	42	4213	Investiční přijaté transfery ze státních fondů		32 475	32 475	100,0
4	42	4216	Ostatní investiční přijaté transfery ze státního rozpočtu		602 213	602 213	100,0
4	42	4222	Investiční přijaté transfery od krajů		5 025	5 025	100,0
4	42	4223	Investiční přijaté transfery od regionálních rad		252 392	252 392	100,0
4	42	4232	Investiční přijaté transfery od mezinárodních institucí		1 572	1 572	100,0
4	42		<b>Investiční přijaté transfery</b>		<b>893 677</b>	<b>893 677</b>	<b>100,0</b>
4			<b>Přijaté transfery celkem</b>	<b>1 226 643</b>	<b>2 473 537</b>	<b>2 374 363</b>	<b>96,0</b>

<sup>1)</sup> Na daňové příjmy a přijaté transfery se nevztahuje funkční členění (tj. členění na oddily) rozpočtové skladby



Plnění rozpočtu nedanových a kapitálových příjmů statutárního města Brna k 31. 12. 2013 (v tis. Kč)

Členěno dle skupin a oddílů rozpočtové skladby

skupina	oddíl	§	název paragrafu	nedanové příjmy			kapitálové příjmy			nedanové a kapitálové příjmy celkem				
				SR 2013	UR k 31.12.2013	% S/UR	SR 2013	UR k 31.12.2013	% S/UR	SR 2013	UR k 31.12.2013	% S/UR		
			<b>Přijaté splátky půjček</b>	51 937	68 033	71 778	105,5				51 937	68 033	71 778	105,5
1	10	1012	Podnikání a restrukturalizace v zemědělství	1 650	2 578	2 591	100,5				1 650	2 578	2 591	100,5
1	10	1014	Ozdravování hosp. zvířat, zvláštní veterinární péče	620	618	716	115,9				620	618	716	115,9
1	10	1019	Ostatní zemědělská a potravinářská činnost a rozvoj	14 169	14 652	15 516	105,9				14 169	14 652	15 516	105,9
1	10	1031	Pěstební činnost	2 217	2 217	8 240	371,7				2 217	2 217	8 240	371,7
1	10	1032	Podpora ostatních produkčních činností	579	579	439	75,8				579	579	439	75,8
1	10		<b>Zemědělství a lesní hospodářství</b>	19 235	20 644	27 502	133,2				19 235	20 644	27 502	133,2
1			<b>Zemědělství a lesní hospodářství</b>	19 235	20 644	27 502	133,2				19 235	20 644	27 502	133,2
2	21	2122	Sběr a zpracování druhotných surovin	5	19	15	78,9				5	19	15	78,9
2	21	2141	Vnitřní obchod	250	275	239	86,9				250	275	239	86,9
2	21	2143	Cestovní ruch	4 703	5 025	5 117	101,8				4 703	5 025	5 117	101,8
2	21	2144	Ostatní služby	70	72	71	98,6				70	72	71	98,6
2	21	2169	Ostatní správa v průmyslu, stavebnictví, obch. a službách	985	1 190	1 404	118,0				985	1 190	1 404	118,0
2	21		<b>Průmysl, stavebnictví, obchod a služby</b>	6 013	6 581	6 846	104,0				6 013	6 581	6 846	104,0
2	22	2212	Silnice	200	3 671	3 676	100,1				200	3 671	3 676	100,1
2	22	2219	Ostatní záležitosti pozemních komunikací	22 903	22 867	26 747	117,0	2 000			22 903	22 867	26 923	117,7
2	22	2221	Provoz veřejné silniční dopravy	146	146	146	100,0	176			146	146	146	100,0
2	22	2271	Ostatní dráhy	201	284	176	62,0				201	284	176	62,0
2	22		<b>Doprava</b>	23 304	26 968	30 745	114,0	2 176			23 304	26 968	32 921	122,1
2	23	2310	Pitná voda	117	117						117	117		
2	23	2321	Odvádění a čištění odpadních vod a nakládání s kaly	240	240	926	385,8				240	240	926	385,8
2	23	2329	Odvádění a čištění odpadních vod j.n.			1 700		1 361					3 061	
2	23	2399	Ostatní záležitosti vodního hospodářství	100	100	75	75,0				100	100	75	75,0
2	23		<b>Vodní hospodářství</b>	457	457	2 701	591,0	1 361			457	457	4 062	888,8
2			<b>Průmyslová a ostatní odvětví hospodářství</b>	29 774	34 006	40 292	118,5	3 537			29 774	34 006	43 829	128,9
3	31	3111	Předškolní zařízení	1 116	2 925	2 928	100,1				1 116	2 925	2 928	100,1
3	31	3113	Základní školy	7 855	16 041	15 924	99,3				7 855	16 041	15 924	99,3
3	31	3114	Speciální základní školy		30	30	100,0					30	30	100,0
3	31	3119	Ost. záležitosti předškolní výchovy a základního vzdělávání	515	515	515	100,0				515	515	515	100,0
3	31	3146	Zařízení výchov. poradenství a preventivně výchovné péče	10	10	10	100,0				10	10	10	100,0
3	31		<b>Vzdělávání</b>	9 496	19 521	19 407	99,4				9 496	19 521	19 407	99,4
3	32	3231	Základní umělecké školy		10	10	100,0					10	10	100,0
3	32	3299	Ostatní záležitosti vzdělávání		105	530	504,8					105	530	504,8
3	32		<b>Vzdělávání</b>		115	540	469,6					115	540	469,6

Plnění rozpočtu nedaňových a kapitálových příjmů statutárního města Brna k 31. 12. 2013 (v tis. Kč)

Členěno dle skupin a oddílů rozpočtové skladby

skupina	oddíl	§	název paragrafu	nedaňové příjmy		kapitálové příjmy		nedaňové a kapitálové příjmy celkem				
				SR 2013	UR k 31.12.2013	SR 2013	UR k 31.12.2013	SR 2013	UR k 31.12.2013	% S/UR	% S/UR	
3	33	3311	Divadelní činnost	91 043	88 797	89 209	100,5	91 043	88 797	89 209	100,5	
3	33	3312	Hudební činnost	3 600	2 731	2 731	100,0	3 600	2 731	2 731	100,0	
3	33	3313	Filmová tvorba, distribuce, kina	228	228	228	100,0	228	228	228	100,0	
3	33	3314	Činnost knihovnické	3 249	4 372	4 431	101,3	3 249	4 372	4 431	101,3	
3	33	3315	Činnosti muzeí a galerií	6 077	5 445	5 486	100,8	6 077	5 445	5 486	100,8	
3	33	3317	Výstavní činnosti v kultuře	3 378	3 391	3 380	99,7	3 378	3 391	3 380	99,7	
3	33	3319	Ostatní záležitosti kultury	1 068	2 677	2 833	105,8	1 068	4 076	4 232	103,8	
3	33	3322	Zachování a obnova kulturních památek	879	879	245	27,9	879	879	245	27,9	
3	33	3326	Pořízení, zachování a obnova kulturních hodnot			1	1				1	
3	33	3349	Pořízení, zachování a obnova kulturních hodnot	1 443	1 346	1 174	87,2	1 443	1 346	1 174	87,2	
3	33	3391	Ostatní záležitosti sdělovacích prostředků	405	405	403	99,5	405	405	403	99,5	
3	33	3391	Mezinárodní spolupráce v kultuře, církví a sděl. prostředků	4 133	4 413	4 103	93,0	4 133	4 413	4 103	93,0	
3	33	3392	Zájmová činnost v kultuře	864	1 803	1 799	99,8	864	1 803	1 799	99,8	
3	33	3399	Ostatní záležitosti kultury, církví a sděl. prostředků	115 962	116 487	116 023	99,6	115 962	117 886	117 422	99,6	
			<b>Kultura, církev a sdělovací prostředky</b>									
3	34	3412	Sportovní zařízení v majetku obce	1 310	1 111	1 081	97,3	1 310	1 111	1 081	97,3	
3	34	3419	Ostatní tělovýchovná činnost	1 232	8 636	9 337	108,1	1 232	8 636	9 337	108,1	
3	34	3421	Využití volného času dětí a mládeže	55	60	68	113,3	55	65	73	112,3	
3	34	3429	Ostatní zájmová činnost a rekreace	2 597	9 856	10 522	106,8	2 597	9 861	10 527	106,8	
			<b>Tělovýchova a zájmová činnost</b>									
3	35	3511	Všeobecná ambulantní péče	9 309	11 319	11 330	100,1	9 309	11 319	11 330	100,1	
3	35	3529	Ostatní ústavní péče	2 900	2 900	2 900	100,0	2 900	2 900	2 900	100,0	
3	35	3532	Lékařská služba			17	17			17	17	
3	35	3599	Ostatní činnost ve zdravotnictví	409	409	409	100,0	409	409	409	100,0	
			<b>Zdravotnictví</b>	<b>12 209</b>	<b>14 628</b>	<b>14 656</b>	<b>100,2</b>	<b>12 209</b>	<b>14 628</b>	<b>14 656</b>	<b>100,2</b>	
3	36	3612	Bytové hospodářství	46 895	48 219	47 553	98,6	600 000	648 299	702 926	108,4	
3	36	3613	Nebytové hospodářství	21 245	22 328	21 653	97,0	10	21 255	21 665	97,0	
3	36	3619	Ostatní programy rozvoje bydlení a bytové hospodářství	2 041	2 041	2 091	102,4		2 041	2 091	102,4	
3	36	3632	Pohřebnictví	16 405	13 340	14 625	109,6		16 405	13 340	109,6	
3	36	3633	Výstavba a údržba místních inženýrských sítí	104	104	104	100,0		104	104	100,0	
3	36	3636	Územní rozvoj	700	1 258	557	44,3		700	1 258	557	44,3
3	36	3639	Komunální služby a územní rozvoj j. n.	117 744	119 166	125 461	105,3	207 500	325 244	377 559	113,1	
3	36	3699	Ostatní záležitosti bydlení, kom. služeb a územního rozvoje	1 307	1 352	1 351	99,9		1 307	1 352	99,9	
			<b>Bydlení, komunální služby a územní rozvoj</b>	<b>206 441</b>	<b>207 808</b>	<b>213 395</b>	<b>102,7</b>	<b>807 510</b>	<b>814 685</b>	<b>907 483</b>	<b>111,4</b>	
3	37	3722	Sběr a svoz komunálních odpadů		12	10	83,3		37	34	91,9	
3	37	3725	Využívání a zneškodňování komunálních odpadů	17 000	17 000	21 333	125,5		17 000	21 333	125,5	
3	37	3741	Ochrana druhů a stanovišť			19	19				19	
3	37	3745	Péče o vzhled obcí a veřejnou zeleň	4 418	4 529	3 930	86,8		4 418	4 691	106,2	
3	37	3749	Ostatní činnosti k ochraně přírody a krajiny	555	561	1 071	190,9		555	561	101,1	
3	37	3769	Ostatní správa v ochraně životního prostředí		1	1	100,0		1	1	100,0	

Plnění rozpočtu nedaňových a kapitálových příjmů statutárního města Brna k 31. 12. 2013 (v tis. Kč)

Členěno dle skupin a oddílů rozpočtové skladby

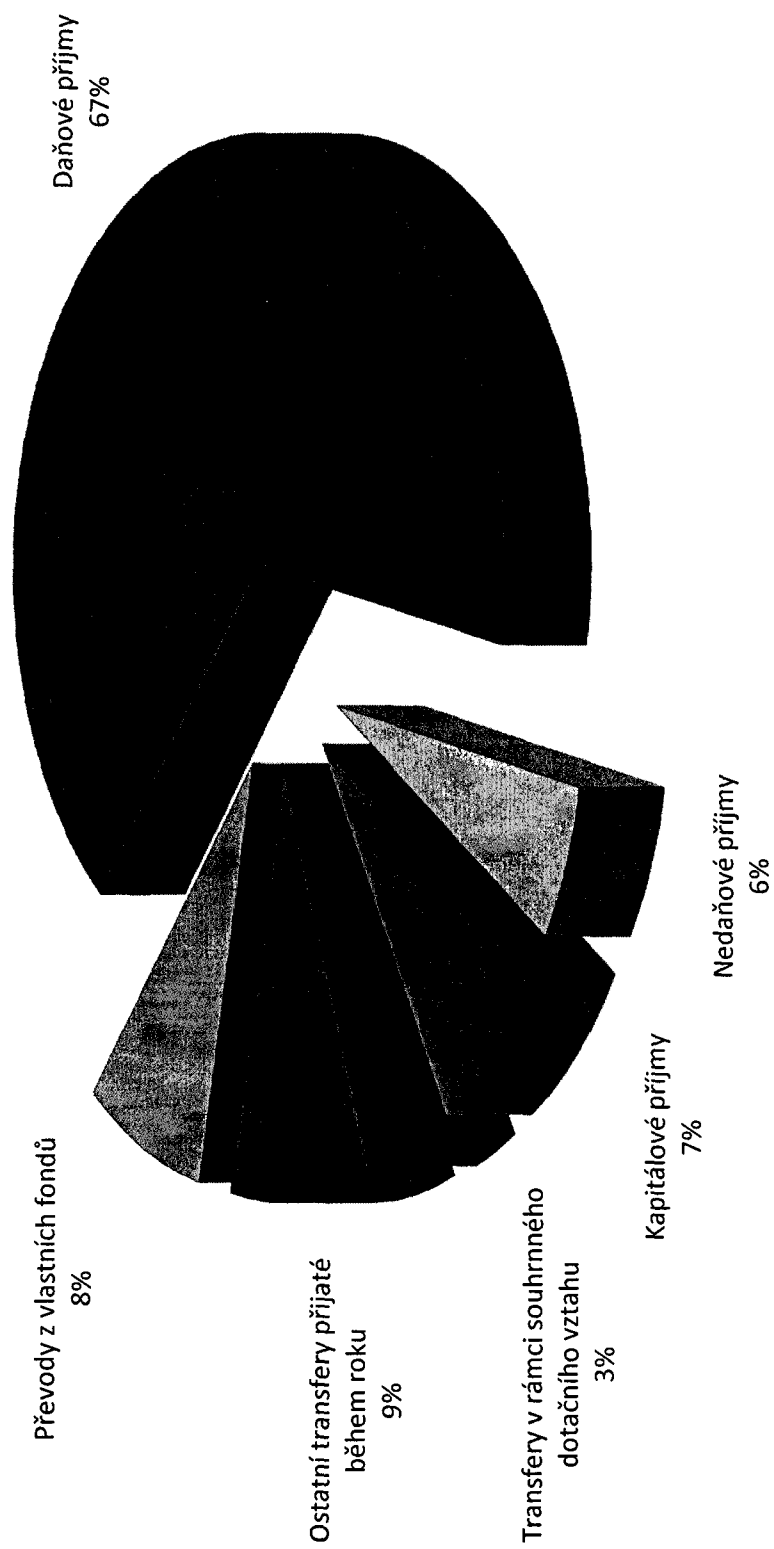
skupina	oddl	§	název paragrafu	nedaňové příjmy			kapitálové příjmy			nedaňové a kapitálové příjmy celkem				
				SR 2013	UR k 31.12.2013	% S/UR	SR 2013	UR k 31.12.2013	% S/UR	SR 2013	UR k 31.12.2013	% S/UR		
3	37	3792	Ekologická výchova a osvěta	70	70	98,6				70	70	69	98,6	
3	37		Ochrana životního prostředí	22 043	22 173	119,2	187	186	99,5	22 043	22 360	26 619	119,0	
3	38	3809	Ostatní výzkum a vývoj			60						60		
3	38		Ostatní výzkum a vývoj			60						60		
3	3		Služby pro obyvatelstvo	368 748	390 588	102,7	807 510	909 073	111,4	1 176 258	1 206 864	1 310 109	108,6	
4	41	4179	Ostatní dávky sociální pomoci			35						35		
4	41		Dávky a podpory v sociálním zabezpečení			35						35		
4	43	4329	Ostatní sociální péče a pomoc dětem a mládeži			2						2		
4	43	4341	Soc. pomoc osobám v nouzi a soc. nepřizpůsobivým	3 700	3 700	4 772	129,0			3 700	3 700	4 772	129,0	
4	43	4351	Osobní asistence, pečovatelská služba	18 907	20 370	21 421	105,2	15	15	100,0	18 907	20 385	21 436	105,2
4	43	4356	Denní stacionáře a centra denních služeb	135	135	151	111,9			135	135	151	111,9	
4	43	4357	Domovy	2 720	7 326	7 348	100,3			2 720	7 326	7 348	100,3	
4	43	4359	Ostatní služby a činnosti v oblasti sociální péče	1 123	1 187	1 447	121,9			1 123	1 187	1 447	121,9	
4	43	4373	Domy na půl cesty	52			89,6			52	96	86	89,6	
4	43	4379	Ostatní služby a činnosti v oblasti sociální prevence	60	60					60	60			
4	43	4399	Ostatní záležitosti sociálních věcí a politiky zaměstnanosti	26 697	32 874	35 227	107,2	15	15	100,0	26 697	32 889	35 242	107,2
4	4		Soc. péče a pomoc v soc. zabezpečení a pol. zam.	26 697	32 874	35 227	107,2	15	15	100,0	26 697	32 889	35 242	107,2
4	4		Sociální věci a politika zaměstnanosti	26 697	32 874	35 262	107,3	15	15	100,0	26 697	32 889	35 277	107,3
5	52	5212	Ochrana obyvatelstva	23	24	1	4,2			23	24	1	4,2	
5	52	5269	Ost. správa v oblasti hospodářských opatření pro krizové stavy		232	231	99,6			232	232	231	99,6	
5	52		Civilní připravenost na krizové stavy	23	256	232	90,6			23	256	232	90,6	
5	53	5311	Bezpečnost a veřejný pořádek	28 026	29 069	33 837	116,4	80	257	258	28 106	34 095	116,3	
5	53		Bezpečnost a veřejný pořádek	28 026	29 069	33 837	116,4	80	257	258	28 106	34 095	116,3	
5	55	5512	Požární ochrana - dobrovolná část	138	233	235	100,9			83	138	318	100,6	
5	55		Požární ochrana a integrovaný záchranný systém	138	233	235	100,9			83	138	318	100,6	
5	5		Bezpečnost státu a právní ochrana	28 187	29 558	34 304	116,1	80	340	341	28 267	29 898	115,9	
6	61	6171	Činnost místní správy	44 883	45 882	41 620	90,7			114	44 883	41 734	90,9	
6	61		Státní správa a územní samospráva	44 883	45 882	41 620	90,7	20	20	114	44 883	41 734	90,9	
6	62	6211	Archivní činnost	30	30	29	96,7				30	29	96,7	
6	62		Jiné veřejné služby a činnosti	30	30	29	96,7				30	29	96,7	
6	63	6310	Obecné příjmy a výdaje z finančních operací	50 435	54 435	66 149	121,5				50 435	66 149	121,5	
6	63	6320	Pojištění funkčně nespecifikované	8	8	8	100,0				8	8	100,0	

**Plnění rozpočtu nedaňových a kapitálových příjmů statutárního města Brna k 31. 12. 2013 (v tis. Kč)**

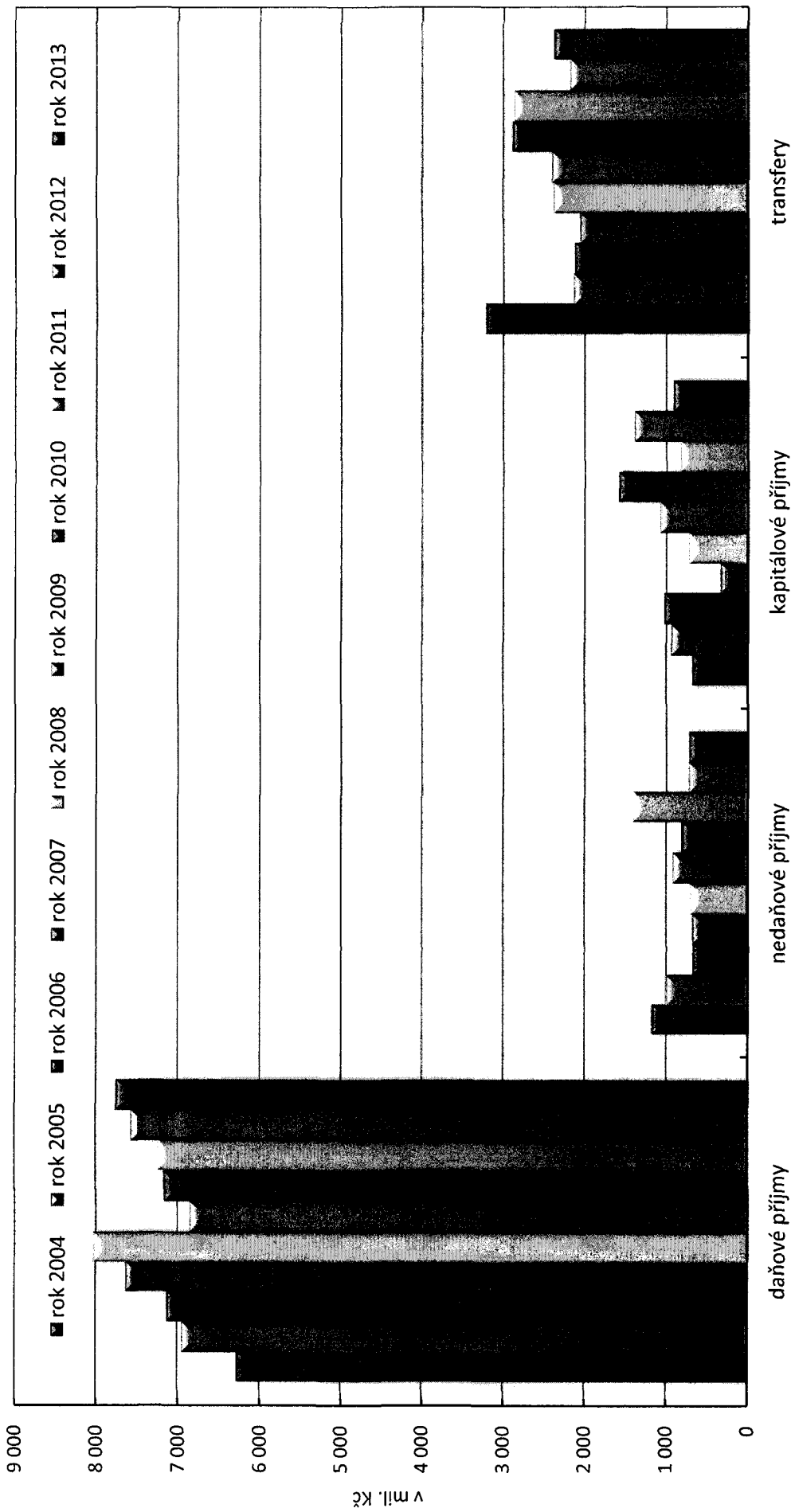
Členěno dle skupin a oddílů rozpočtové skladby

skupina	oddíl	§	název paragrafu	nedaňové příjmy		kapitálové příjmy		nedaňové a kapitálové příjmy celkem			
				SR 2013	UR k 31.12.2013	SR 2013	UR k 31.12.2013	SR 2013	UR k 31.12.2013	SK k 31.12.2013	% S/UR
6	63	6399	Ostatní finanční operace		133					133	
6	63		Finanční operace	50 435	66 290	121,8		50 435	54 443	66 290	121,8
6	64	6402	Finanční vypořádání minulých let		4 660	100,0			4 660	4 659	100,0
6	64	6409	Ostatní činnosti j.n.		7	41	585,7		7	41	585,7
6	64		Ostatní činnosti		4 667	4 700	100,7		4 667	4 700	100,7
6			Všobecná veřejná správa a služby	95 348	105 022	112 639	107,3		20	114	570,0
			Nedaňové a kapitálové příjmy celkem	619 926	680 725	722 813	106,2	807 590	816 651	913 080	111,8
								1 427 516	1 497 376	1 635 893	109,3

## Příjmy statutárního města Brna v roce 2013

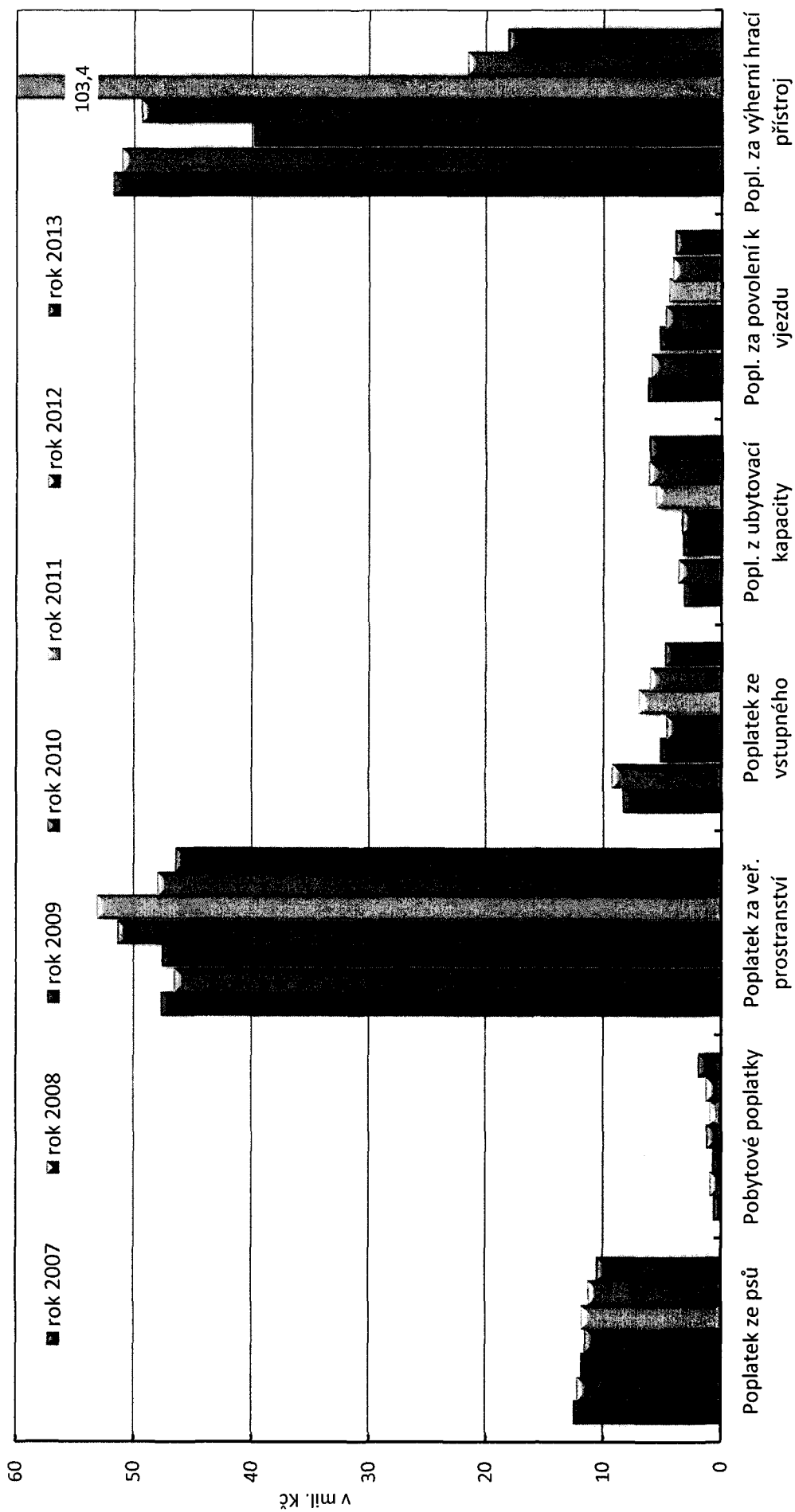


## Příjmy statutárního města Brna v letech 2004 - 2013



Pozn.: z daňových příjmů je pro srovnatelnost vyloučena daň z příjmů právnických osob za obce z rozpočtové činnosti, která je zahrnuta v příjmech i výdajích ve stejné výši a nemá tedy vliv na saldo příjmů a výdajů.

## Místní poplatky statutárního města Brna v letech 2007 až 2013 \*



\* - bez místního poplatku za provoz systému shromažďování, sběru, přepravy, třídění, využívání a odstraňování komunálních odpadů

PROVOZNI A KAPITÁLOVÉ VÝDAJE STATUTÁRNÍHO MĚSTA BRNA k.31. 12. 2013 - rekapitulace dle oddílů (v tis. Kč)

odd.	název oddílu	Provozní výdaje			Kapitálové výdaje			Výdaje celkem					
		SR 2013	UR k.31.12.2013	% S/UR	SR 2013	UR k.31.12.2013	% S/UR	SR 2013	UR k.31.12.2013	% S/UR			
10	Zemědělství a lesní hospodářství	16 580	17 462	87,8	15 340	87,8	16 580	18 412	90,1				
21	Průmysl, stavebnictví, obchod a služby	46 597	50 336	92,8	49 557	92,8	46 597	52 515	88,8				
22	Doprava	2 479 008	2 539 304	97,7	2 507 013	97,7	2 824 664	2 776 905	98,5				
23	Vodní hospodářství	6 621	12 875	51,5	7 540	58,6	823 477	1 432 957	95,4				
31	Vzdělávání	367 898	471 393	78,0	459 130	97,4	528 811	831 687	80,7				
32	Vzdělávání	759	1 051	72,2	1 025	97,5	759	1 051	72,2				
33	Kultura, církev a sdělovací prostředky	761 952	801 896	95,0	793 133	98,9	851 267	950 665	89,5				
34	Tělovýchova a zájmová činnost	192 626	227 257	84,8	219 698	96,7	280 251	420 849	66,6				
35	Zdravotnictví	132 991	141 623	94,0	139 319	98,4	153 358	208 207	73,7				
36	Bydlení, komunální služby a územní rozvoj	892 013	1 074 421	83,1	695 979	82,8	2 014 190	2 280 285	88,3				
37	Ochrana životního prostředí	562 752	582 011	96,7	534 795	91,9	680 483	733 157	92,8				
38	Ostatní výzkum a vývoj	9 500	9 500	100,0	9 500	100,0	9 500	9 500	100,0				
39	Ostatní činnosti související se službami pro obyvatele	8 386	8 391	100,0	8 391	100,0	8 386	8 391	100,0				
43	Soc. péče a pomoc v soc. zabez. a politice zaměstnanosti	387 885	429 463	90,1	424 406	98,8	427 665	443 908	96,3				
52	Civilní připravenost na krizové stavy	1 705	3 344	51,0	2 092	62,6	2 025	3 455	58,6				
53	Bezpečnost a veřejný pořádek	344 121	341 922	99,4	331 722	97,0	370 371	373 255	99,2				
55	Požární ochrana a integrovaný záchranný systém	9 978	14 621	68,2	12 385	84,7	37 609	47 998	78,4				
61	Státní správa a územní samospráva	1 482 412	1 537 624	96,4	1 441 693	93,8	1 554 576	1 620 681	95,9				
62	Jiné veřejné služby a činnosti	14 941	15 533	96,2	12 376	79,7	16 441	17 033	96,5				
63	Finanční operace	591 387	559 711	94,6	409 877	73,2	591 387	559 721	93,2				
64	Ostatní činnosti	13 060	128 509	10,1	6 217	4,8	22 050	140 264	4,4				
<b>Provozní a kapitálové výdaje celkem</b>		<b>8 323 172</b>	<b>8 968 247</b>	<b>90,1</b>	<b>8 081 188</b>	<b>90,1</b>	<b>2 937 275</b>	<b>2 726 346</b>	<b>68,8</b>	<b>11 260 447</b>	<b>12 930 896</b>	<b>10 807 534</b>	<b>83,6</b>



**Čerpání rozpočtu provozních a kapitálových výdajů statutárního města Brna k 31. 12. 2013 (v tis. Kč)**  
rekapitulace dle skupin a oddílů

sk. odd.	§	název paragrafu	Provozní výdaje		Kapitálové výdaje		Výdaje celkem							
			SR 2013	% S/UR	SR 2013	% S/UR	SR 2013	% S/UR						
1	10	1014	16 404	87,9	950	932	17 818	15 754	88,4					
1	10	1019	80	60,1			80	138	83					
1	10	1037	70	76,1			70	88	67					
1	10	1039	16	358	358	100,0	16	358	100,0					
1	10	1070	10	100,0	10	100,0	10	10	100,0					
<b>1</b>	<b>10</b>	<b>Zemědělství a lesní hospodářství</b>	<b>16 580</b>	<b>87,8</b>	<b>15 340</b>	<b>932</b>	<b>16 580</b>	<b>18 412</b>	<b>16 272</b>	<b>88,4</b>				
<b>1</b>		<b>Zemědělství a lesní hospodářství</b>	<b>16 580</b>	<b>87,8</b>	<b>15 340</b>	<b>932</b>	<b>16 580</b>	<b>18 412</b>	<b>16 272</b>	<b>88,4</b>				
2	21	2141	720	470	322	68,5	720	470	322	68,5				
2	21	2143	45 877	49 866	49 235	98,7	2 179	2 179	100,0					
<b>2</b>	<b>21</b>	<b>Průmysl, stavebnictví, obchod a služby</b>	<b>46 597</b>	<b>50 336</b>	<b>49 557</b>	<b>98,5</b>	<b>2 179</b>	<b>2 179</b>	<b>100,0</b>	<b>51 736</b>	<b>98,5</b>			
2	22	2212	649 953	678 024	663 740	97,9	284 167	174 058	159 484	91,6				
2	22	2219	75 570	103 083	87 084	84,5	43 090	47 805	30 164	63,1				
2	22	2221	102	228	217	95,2		102	228	217				
2	22	2223	135	180	76	42,2	550	685	186	76				
2	22	2229	1 741 705	1 745 673	1 744 846	100,0	13 000	13 000	1 036	8,0				
2	22	2271	5 303	6 406	5 446	85,0	4 849	2 732	2 692	98,5				
2	22	2299	6 040	5 710	5 604	98,1		6 040	5 710	5 604				
<b>2</b>	<b>22</b>	<b>Doprava</b>	<b>2 479 008</b>	<b>2 539 304</b>	<b>2 507 013</b>	<b>98,7</b>	<b>345 656</b>	<b>237 601</b>	<b>193 376</b>	<b>81,4</b>	<b>2 700 389</b>	<b>97,2</b>		
2	23	2310	707	777	100	12,9	42 666	24 569	23 241	94,6				
2	23	2321	1 564	1 964	1 407	71,6	763 681	1 389 314	1 331 810	95,9				
2	23	2329					4 100	4 100	2 694	65,7				
2	23	2331					6 409	729	727	99,7				
2	23	2333	4 345	4 449	4 079	91,7		70	26	37,1				
2	23	2339					1 300	998	998	76,8				
2	23	2399	5	5	5	100,0		5	5	100,0				
<b>2</b>	<b>23</b>	<b>Vodní hospodářství</b>	<b>6 621</b>	<b>12 875</b>	<b>7 540</b>	<b>58,6</b>	<b>816 856</b>	<b>1 420 082</b>	<b>1 359 496</b>	<b>95,7</b>	<b>823 477</b>	<b>1 432 957</b>	<b>1 367 036</b>	<b>95,4</b>
<b>2</b>		<b>Průmyslová a ostatní odvětví hospodářství</b>	<b>2 532 226</b>	<b>2 602 515</b>	<b>2 564 110</b>	<b>98,5</b>	<b>1 162 512</b>	<b>1 659 862</b>	<b>1 555 051</b>	<b>93,7</b>	<b>3 694 738</b>	<b>4 262 377</b>	<b>4 119 161</b>	<b>96,6</b>
3	31	3111	94 491	122 325	115 864	94,7	75 947	181 717	147 157	81,0				
3	31	3112	5					5						
3	31	3113	249 641	325 678	321 095	98,6	84 766	173 620	60 423	34,8				
3	31	3114	5	35	35	100,0		5	35	35				
3	31	3117	1 152	1 242	1 235	99,4		1 152	1 242	1 235				
3	31	3119	6 632	6 478	6 174	95,3		3 782	3 763	99,5				
3	31	3121	19	19	19	100,0		100	100	100,0				
3	31	3122	5	5	5	100,0		5	5	100,0				
3	31	3141	14 632	14 465	14 213	98,3	200	1 070	220	20,6				
3	31	3146		6	6	100,0				6	100,0			
3	31	3149	1 340	1 140	484	42,5				1 340	1 140	484	42,5	
<b>3</b>	<b>31</b>	<b>Vzdělávání</b>	<b>367 898</b>	<b>471 393</b>	<b>459 130</b>	<b>97,4</b>	<b>160 913</b>	<b>360 294</b>	<b>211 668</b>	<b>58,7</b>	<b>528 811</b>	<b>831 687</b>	<b>670 798</b>	<b>80,7</b>
3	32	3231	110	146	130	89,0				110	146	130	89,0	
3	32	3239	5	35	35	100,0				5	35	35	100,0	
3	32	3299	644	870	860	98,9				644	870	860	98,9	

**Čerpání rozpočtu provozních a kapitálových výdajů statutárního města Brna k 31. 12. 2013 (v tis. Kč)**  
 rekapitulace dle skupin a oddílů

sk. odd.	§	název paragrafu	Provozní výdaje			Kapitálové výdaje			Výdaje celkem			
			SR 2013	UR k 31.12.2013	% S/UR	SR 2013	UR k 31.12.2013	% S/UR	SR 2013	UR k 31.12.2013	% S/UR	
3	32	Vzdělávání	759	1 051	97,5				759	1 051	1 025	97,5
3	33	3311 Divadelní činnost	490 295	514 695	100,0	2 946	11 200	11 193	493 241	525 895	525 873	100,0
3	33	3312 Hudební činnost	67 657	74 563	99,9		6 200	6 200	67 657	80 763	80 660	99,9
3	33	3313 Filmová tvorba, distribuce, kina a audiovizuální archíválé	25	30	100,0	228	228	228	253	258	258	100,0
3	33	3314 Činnost knihovnické	45 633	48 399	99,9	8 701	4 791	568	54 334	53 261	48 967	91,9
3	33	3315 Činnosti muzeí a galerií	42 718	44 047	100,0	2 040	440	407	44 758	44 487	44 454	99,9
3	33	3317 Výstavní činnosti v kultuře	14 544	15 890	100,0				14 544	15 890	15 886	100,0
3	33	3319 Ostatní záležitosti kultury	31 642	29 004	91,8	7 200	62 739	57 310	38 842	91 743	84 807	92,4
3	33	3322 Zachování a obnova kulturních památek	11 605	12 640	92,3	64 400	57 505	54 306	76 005	70 145	65 972	94,1
3	33	3326 Pořízení, zachování a obnova kulturních hodnot	1 665	1 683	77,8	3 800	4 400	623	5 465	6 083	1 933	31,8
3	33	3330 Činnosti registrovaných církví a náb. společností	160	200	100,0				160	200	200	100,0
3	33	3341 Rozhlas a televize	71	101	58	57,4	216	215	71	317	273	86,1
3	33	3349 Ostatní záležitosti sdělovacích prostředků	28 196	28 468	87,7				28 196	28 468	24 954	87,7
3	33	3391 Mezinárodní spolupráce v kultuře, církvích	327	253	77,4	50		49		377	302	80,1
3	33	3392 Zájmová činnost v kultuře	20 975	22 659	97,9	1 000	1 000	833	20 975	23 659	23 012	97,3
3	33	3399 Záležitosti církví, kultury a sděl. prostředků	6 766	9 119	82,4				6 766	9 119	7 514	82,4
3	34	<b>Kultura, církev a sdělovací prostředky</b>	<b>761 952</b>	<b>801 896</b>	<b>98,9</b>	<b>89 315</b>	<b>148 769</b>	<b>131 932</b>	<b>851 267</b>	<b>950 665</b>	<b>925 065</b>	<b>97,3</b>
3	34	3412 Sportovní zařízení v majetku obce	15 771	15 904	88,2	68 505	154 481	83 609	84 276	170 385	97 644	57,3
3	34	3419 Ostatní tělovýchovná činnost	155 061	187 240	98,6	1 080	3 872	3 471	156 141	191 112	188 013	98,4
3	34	3421 Využití volného času dětí a mládeže	20 561	22 674	87,7	17 040	33 539	31 097	37 601	56 213	50 981	90,7
3	34	3429 Ostatní zájmová činnost a rekreace	1 233	1 439	86,0	1 000	1 700	593	2 233	3 139	1 830	58,3
3	34	<b>Tělovýchova a zájmová činnost</b>	<b>192 626</b>	<b>227 257</b>	<b>96,7</b>	<b>87 625</b>	<b>193 592</b>	<b>118 770</b>	<b>280 251</b>	<b>420 849</b>	<b>338 468</b>	<b>80,4</b>
3	35	3511 Všeobecná ambulantní péče	15 244	18 809	88,0	19 567	18 963	10 069	34 811	37 772	26 628	70,5
3	35	3522 Ostatní nemocnice	53 512	58 008	100,0	30 285	30 285	30 284	53 512	88 293	88 292	100,0
3	35	3523 Odborné léčebné ústavy	10 881	10 881	100,0	16 000	16 000	16 000	10 881	26 881	26 881	100,0
3	35	3529 Ostatní ústavní péče	40 044	40 044	100,0				40 044	40 044	40 044	100,0
3	35	3541 Prevence před drogami, alkoholem, nikotinem	5 855	5 855	100,0				5 855	5 855	5 855	100,0
3	35	3543 Pomoc zdravotně postiženým	10	20	100,0				10	20	20	100,0
3	35	3599 Ostatní činnost ve zdravotnictví	7 445	8 006	99,3	800	1 336	1 336	8 245	9 342	9 288	99,4
3	35	<b>Zdravotnictví</b>	<b>132 991</b>	<b>141 623</b>	<b>98,4</b>	<b>20 367</b>	<b>66 584</b>	<b>57 689</b>	<b>153 358</b>	<b>208 207</b>	<b>197 008</b>	<b>94,6</b>
3	36	3612 Bytové hospodářství	486 991	681 637	56,9	843 556	1 051 838	404 340	1 330 547	1 733 475	792 464	45,7
3	36	3613 Nebytové hospodářství	14 961	22 176	18 938	6 627	16 489	10 165	21 588	38 665	29 103	75,3
3	36	3619 Ostatní rozvoj bydlení a bytové hospodářství	47 193	35 091	93,8	2 275	2 275	1 455	47 193	37 366	10 773	28,8
3	36	3631 Veřejné osvětlení	139 397	139 897	100,0	180	887	841	139 577	140 784	139 559	99,1
3	36	3632 Pohřebnictví	25 803	27 829	94,9		2 735	2 655	25 803	30 564	29 068	95,1
3	36	3633 Výstavba a údržba místních mženyřských sítí	18 829	18 854	98,8				18 829	18 854	18 624	98,8
3	36	3635 Územní plánování	8 734	8 734	100,0				8 734	8 734	5 948	68,1
3	36	3636 Územní rozvoj	16 727	16 878	95,0	3 190	3 190	1 118	16 727	20 068	8 912	44,4
3	36	3639 Komunální služby a územní rozvoj j.n.	128 648	119 297	92,8	269 914	126 550	32 702	398 562	245 847	111 446	45,3
3	36	3691 Mezinárn. spolupráce v oblasti bydlení, komunálních služeb	153	130	85,0					153		
3	36	3699 Ostatní záležitosti bydlení a komunálních služeb	4 730	3 875	82,0	1 900	1 900	1 900	6 630	5 775	4 128	71,5
3	36	<b>Bydlení, komunální služby a územní rozvoj</b>	<b>892 013</b>	<b>1 074 421</b>	<b>94,8</b>	<b>1 122 177</b>	<b>1 205 864</b>	<b>454 176</b>	<b>2 014 190</b>	<b>2 280 285</b>	<b>1 150 155</b>	<b>50,4</b>
3	37	3716 Monitoring ochrany ovzduší	2 825	2 900	86,8	7 095	7 095	6 534	9 920	9 995	9 051	90,6
3	37	3722 Sběr a svoz komunálních odpadů	202 800	199 985	99,1	2 048	187	187	202 800	202 033	194 583	96,3
3	37	3723 Sběr a svoz ostatních odpadů	20	20	100,0				20	20	20	100,0

**Čerpání rozpočtu provozních a kapitálových výdajů statutárního města Brna k 31. 12. 2013 (v tis. Kč)**

rekapitulace dle skupin a oddílů

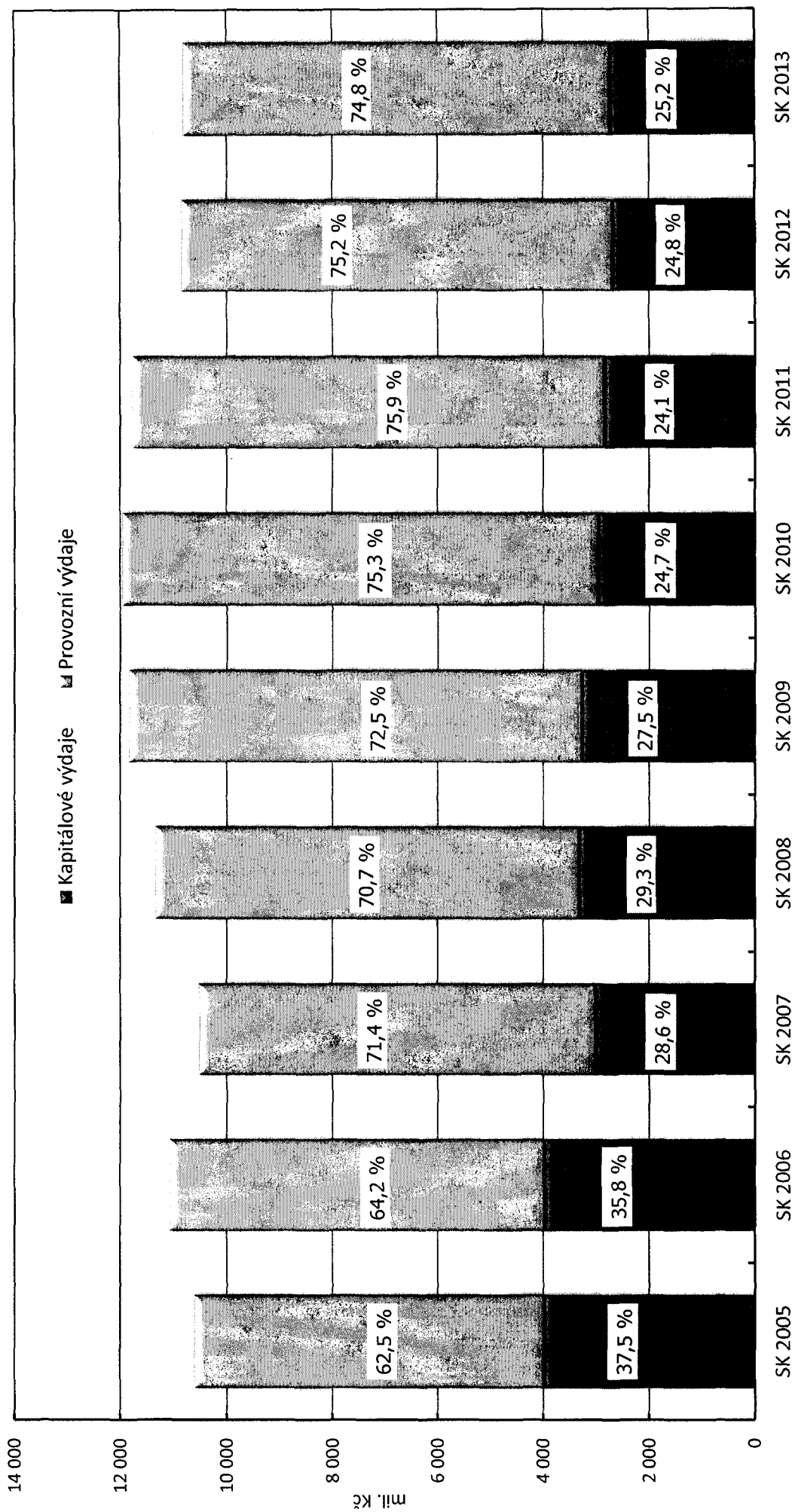
sk. odd.	§	název parametru	Provozní výdaje			Kapitálové výdaje			Výdaje celkem			
			SR 2013	UR k 31.12.2013	% S/UR	SR 2013	UR k 31.12.2013	% S/UR	SR 2013	UR k 31.12.2013	% S/UR	
			138 624	134 090	89,0	4 000	4 120	4 000	142 624	138 210	97,1	
3	37	3725	Využívání a zneškodňování komun. odpadů	119 405	89,0	4 000	4 000	123 405	123 405	89,3		
3	37	3727	Prevence vzniku odpadů	1 967	66,8			1 967	1 967	66,8		
3	37	3729	Ostatní nakládání s odpady	5 643	3 331	59,5		5 643	5 643	59,5		
3	37	3733	Monitoring pŕůdy a podzemní vody	642	397	61,8		642	642	61,8		
3	37	3739	Ostatní ochrana pŕůdy a spodní vody	1 160	263	22,7		1 160	1 160	22,7		
3	37	3741	Ochrana dŕuhů a stanovišť	34 169	36 290	100,0	24 000	8 515	58 169	44 790	74,3	
3	37	3742	Chráněné části pŕirody	730	730	88,8		730	730	88,8		
3	37	3743	Rekultivace pŕůdy v dŕsledku těžební a dŕlní činnosti				200	110	200	102	92,7	
3	37	3744	Protierozní a protipŕozátní ochrana	396	396			396	396			
3	37	3745	Pěče o vzhled obcí a veřejnou zeleň	172 594	195 627	88,8	55 436	101 241	228 030	296 868	236 641	79,7
3	37	3749	Ostatní činnosti k ochraně pŕirody a krajiny	350	371	86,5		350	350	86,5		
3	37	3753	Monitoring ke zjišťování úrovně hluku a vibrací		75	73		75	75	73	97,3	
3	37	3769	Ostatní správa v ochraně životního prostředí		3	3		3	3	3	100,0	
3	37	3792	Ekologická výchova a osvěta	2 023	2 114	96,1	27 000	12 404	29 023	14 646	14 435	98,6
3	37	3793	Ekologie v dopravě		40	40		40	40	40	100,0	
3	37		<b>Ochrana životního prostředí</b>	<b>562 752</b>	<b>582 011</b>	<b>91,9</b>	<b>117 731</b>	<b>151 146</b>	<b>680 483</b>	<b>733 157</b>	<b>629 396</b>	<b>85,8</b>
3	38	3809	Ostatní výzkum a vývoj odvětvově nespécifikovaný	9 500	9 500	100,0			9 500	9 500	100,0	
3	38		<b>Ostatní výzkum a vývoj</b>	<b>9 500</b>	<b>9 500</b>	<b>100,0</b>			<b>9 500</b>	<b>9 500</b>	<b>100,0</b>	
3	39	3900	Ostatní činnosti související se službami pro obyvatelstvo	8 386	8 391	100,0			8 386	8 391	100,0	
3	39		<b>Ostatní činnosti související se službami pro obyvatelstvo</b>	<b>8 386</b>	<b>8 391</b>	<b>100,0</b>			<b>8 386</b>	<b>8 391</b>	<b>100,0</b>	
3			<b>Služby pro obyvatelstvo</b>	<b>2 928 877</b>	<b>3 317 543</b>	<b>86,2</b>	<b>1 598 128</b>	<b>2 126 249</b>	<b>4 527 005</b>	<b>5 443 792</b>	<b>3 929 806</b>	<b>72,2</b>
4	43	4312	Odborné sociální poradenství		1 500	100,0				1 500	1 500	100,0
4	43	4322	Ústavy péče pro mládež	67	61	52			67	61	52	85,2
4	43	4324	Zařizování pro děti vyžadující okamžitou pomoc	606	26 895	30 946			606	26 895	30 946	115,1
4	43	4329	Ostatní sociální pomoc dětem a mládeži	73	127	116			73	127	116	91,3
4	43	4332	Zařizování pro výkon pěstounské péče	28	28	20			28	28	20	71,4
4	43	4333	Domovy - penziony pro matky s dětmi	4	4	4			4	4	4	100,0
4	43	4341	Soc.pomoc osobám v hmotné nouzi a soc.nepřizpůsobivým	7 612	7 282	5 556			7 612	7 282	5 556	76,3
4	43	4342	Soc.péče a pomoc pŕistěh. a vybr. etnikům	5 470	10 267	100,0			5 470	10 267	100,0	
4	43	4343	Soc. pomoc osobám v souvislosti s živelní pohromou		50	50				50	50	100,0
4	43	4344	Sociální rehabilitace		102	102				102	102	100,0
4	43	4349	Ost. sociální péče a pomoc ost. skupinám obyv.	124	342	337			124	342	337	98,5
4	43	4351	Osobní asistence, pečovatelská služba	100 351	110 932	106 787	30 350	12 910	130 701	123 842	110 642	89,3
4	43	4352	Tišňová péče				8 400	400	8 400	400	36	9,0
4	43	4353	Pŕuvodcovské a pŕedčítatelelé služby		100	100				100	100	100,0
4	43	4354	Chráněné bydlení		2 835	2 835				2 835	2 835	100,0
4	43	4356	Denní stacionáře a centra sociálních služeb	1 315	5 934	5 820			1 315	5 934	5 820	98,1
4	43	4357	Domovy	221 151	245 708	245 703	1 000	1 000	222 151	246 708	246 568	99,9
4	43	4359	Ost. služby a činnosti v oblasti sociální péče	49 292	8 113	7 583		105	49 292	8 218	7 688	93,6
4	43	4371	Raná péče a soc. aktivizační služby pro rodiny s dětmi		865	865				865	865	100,0
4	43	4372	Krizová pomoc		220	220				220	220	100,0
4	43	4373	Domy na pŕl. cesty	300	43	43			300	43	43	100,0
4	43	4374	Azylové domy, nízkoprahová denní centra		1 015	1 015				1 015	1 015	100,0
4	43	4375	Nízkoprahová zařízení pro děti a mládež	15	540	540	30	30	45	570	552	96,8
4	43	4376	Služby následné péče, kontaktní centra		440	440				440	440	100,0
4	43	4378	Terénní programy		130	130				130	130	100,0

**Čerpání rozpočtu provozních a kapitálových výdajů statutárního města Brna k 31. 12. 2013 (v tis. Kč)**

rekapitulace dle skupin a oddílů

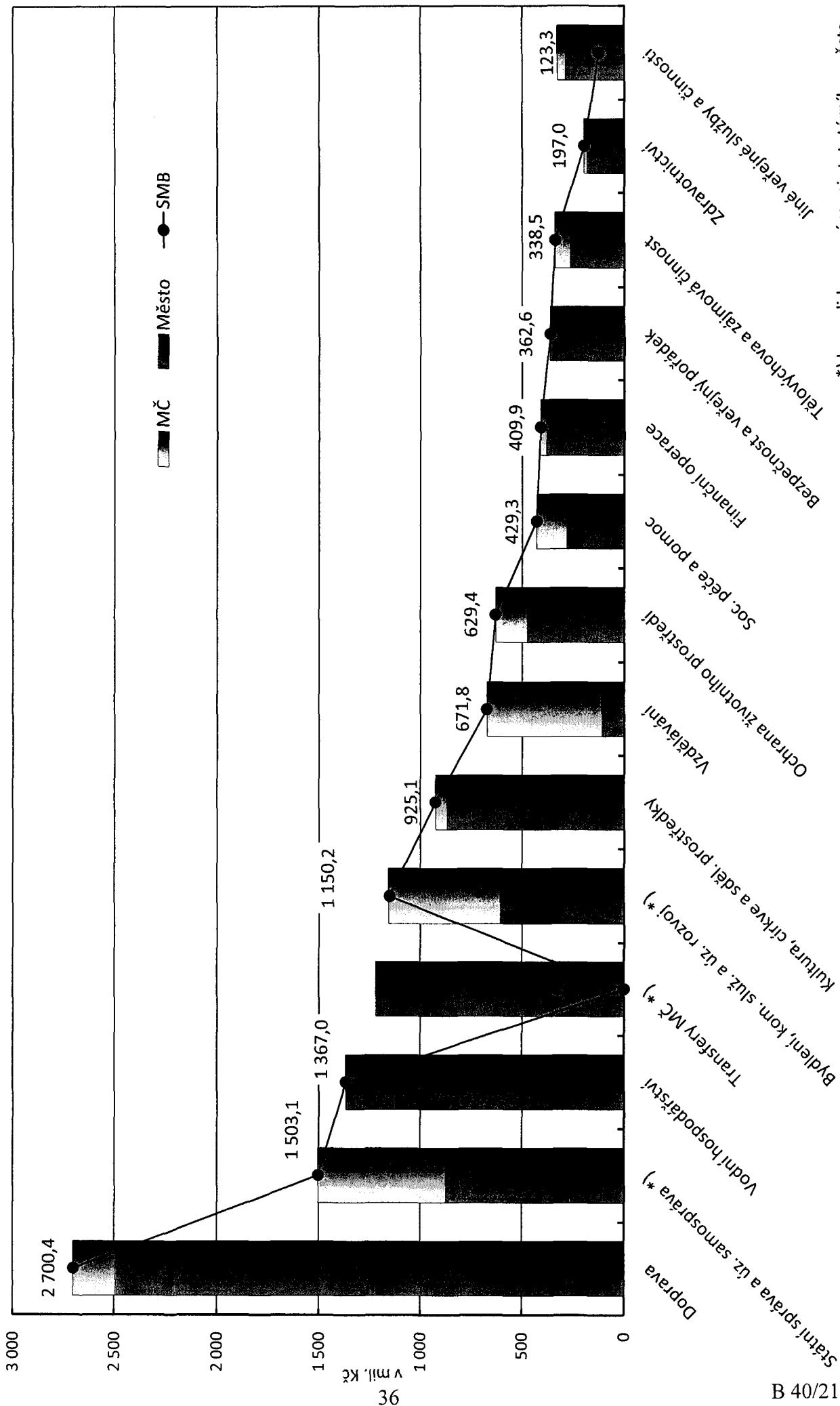
sk. odd.	§	název paragrafu	Provozní výdaje			Kapitálové výdaje			Výdaje celkem					
			SR 2013	UR k 31.12.2013	SK k 31.12.2013	% S/UR	SR 2013	UR k 31.12.2013	SK k 31.12.2013	% S/UR	UR k 31.12.2013	SK k 31.12.2013	% S/UR	
4	43	4379	1 472	2 798	2 762	98,7	1 472	2 798	2 762	98,7	1 472	2 798	2 762	98,7
4	43	4399	5	3 132	613	19,6	5	3 132	613	19,6	5	3 132	613	19,6
4	43		387 885	429 463	424 406	98,8	39 780	14 445	4 873	33,7	427 665	443 908	429 279	96,7
4			387 885	429 463	424 406	98,8	39 780	14 445	4 873	33,7	427 665	443 908	429 279	96,7
5	52	5212	1 200	1 052	313	29,8	320	61	60	98,4	1 520	1 113	373	33,5
5	52	5269	200	1 987	1 779	89,5		50	50		200	2 037	1 829	89,8
5	52	5272	5	5	5						5	5	5	
5	52	5273	300	300	300						300	300	300	
5	52		1 705	3 344	2 092	62,6	320	111	110	99,1	2 025	3 455	2 202	63,7
5	53	5311	340 718	337 485	327 508	97,0	26 250	31 179	30 741	98,6	366 968	368 664	358 249	97,2
5	53	5319	3 188	4 422	4 214	95,3		154	154	100,0	3 188	4 576	4 368	95,5
5	53	5399	215	15	15						215	15	15	
5	53		344 121	341 922	331 722	97,0	26 250	31 333	30 895	98,6	370 371	373 255	362 617	97,1
5	55	5511	3 100	3 150	3 150	100,0					3 100	3 150	3 150	100,0
5	55	5512	6 621	11 075	8 889	80,3	27 631	33 377	3 189	9,6	34 252	44 452	12 078	27,2
5	55	5519	257	396	346	87,4					257	396	346	87,4
5	55		9 978	14 621	12 385	84,7	27 631	33 377	3 189	9,6	37 609	47 998	15 574	32,4
5			355 804	359 887	346 199	96,2	54 201	64 821	34 194	52,8	410 005	424 708	380 393	89,6
6	61	6112	99 464	100 222	94 691	94,5					99 464	100 222	94 691	94,5
6	61	6114	200	11 265	10 494	93,2					200	11 265	10 494	93,2
6	61	6118	200	11 086	10 885	98,2					200	11 086	10 885	98,2
6	61	6171	1 382 748	1 415 051	1 325 623	93,7	72 164	83 057	61 427	74,0	1 454 912	1 498 108	1 387 050	92,6
6	61		1 482 412	1 537 624	1 441 693	93,8	72 164	83 057	61 427	74,0	1 554 576	1 620 681	1 503 120	92,7
6	62	6211	6 462	6 462	4 517	69,9	1 500	1 500	1 023	68,2	7 962	7 962	5 540	69,6
6	62	6221	9	9	9	100,0					9	9	9	100,0
6	62	6223	8 470	9 062	7 850	86,6					8 470	9 062	7 850	86,6
6	62		14 941	15 533	12 376	79,7	1 500	1 500	1 023	68,2	16 441	17 033	13 399	78,7
6	63	6310	227 708	234 753	86 195	36,7					227 708	234 753	86 195	36,7
6	63	6320	1 940	1 961	1 258	64,2					1 940	1 961	1 258	64,2
6	63	6399	361 739	322 997	322 424	99,8	10	10	10	100,0	361 739	323 007	322 434	99,8
6	63		591 387	559 711	409 877	73,2	10	10	10	100,0	591 387	559 721	409 887	73,2
6	64	6402		5 984	5 984	100,0						5 984	5 984	100,0
6	64	6409	13 060	122 525	233	0,2	8 990	11 755			22 050	134 280	233	0,2
6	64		13 060	128 509	6 217	4,8	8 990	11 755			22 050	140 264	6 217	4,4
6			2 101 800	2 241 377	1 870 163	83,4	82 654	96 322	62 460	64,8	2 184 454	2 337 699	1 932 623	82,7
			8 323 172	8 968 247	8 081 188	90,1	2 937 275	3 962 649	2 726 346	68,8	11 260 447	12 930 896	10 807 534	83,6

## Provozní a kapitálové výdaje statutárního města Brna v letech 2005 až 2013



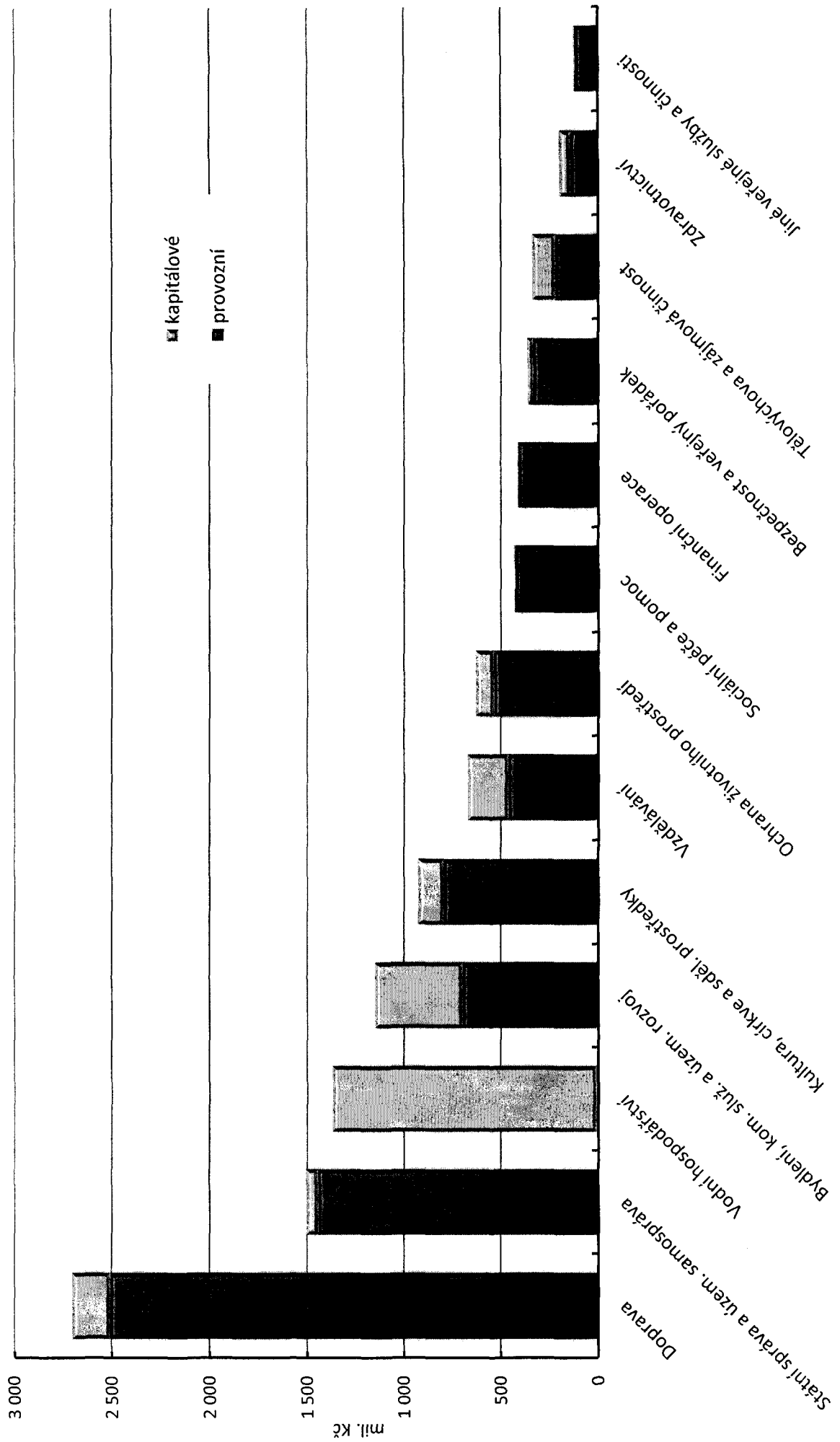
Pozn.: Výdaje jsou očištěny o daň z příjmů právnických osob za obce z rozpočtové činnosti, která je zahrnuta v příjmech i výdajích ve stejné výši a nemá tedy vliv na saldo příjmů a výdajů.

# Celkové výdaje statutárního města Brna v členění na výdaje města a městských částí - skutečnost 2013



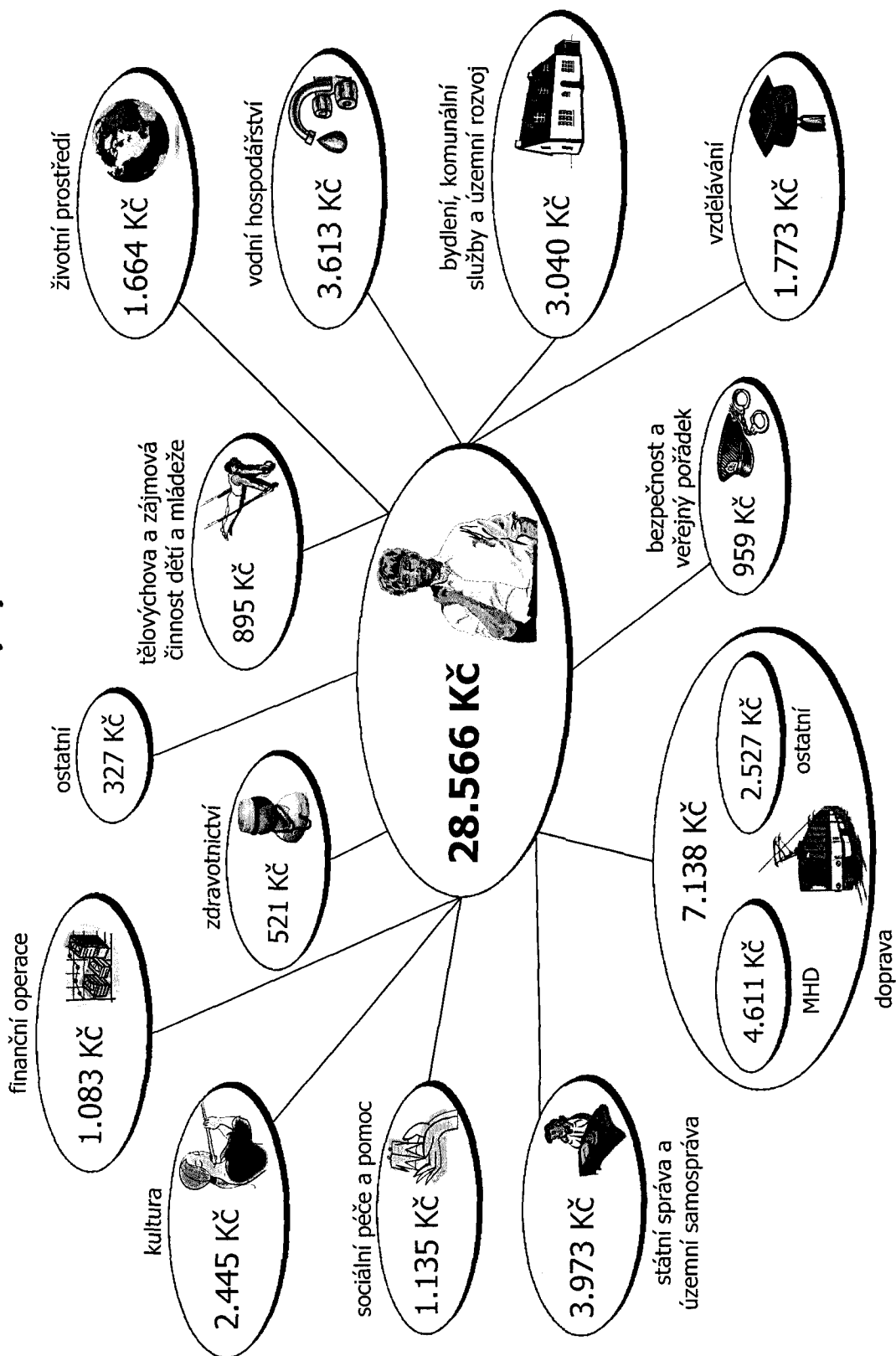
\*) konsolidace na úrovni statutárního města

## Struktura výdajů statutárního města Brna v roce 2013



## Výdaje statutárního města Brna na 1 obyvatele v roce 2013

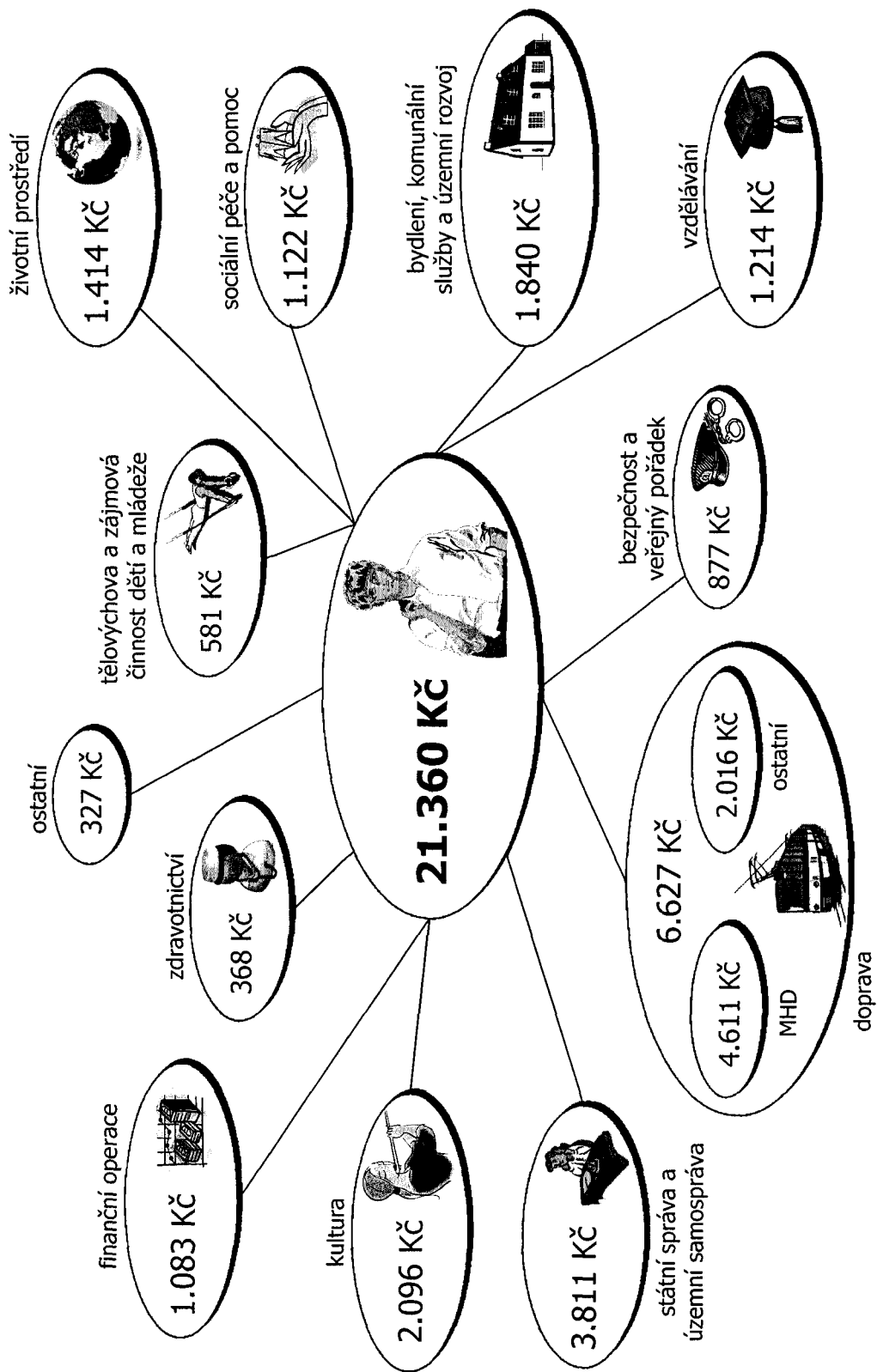
### Celkové výdaje



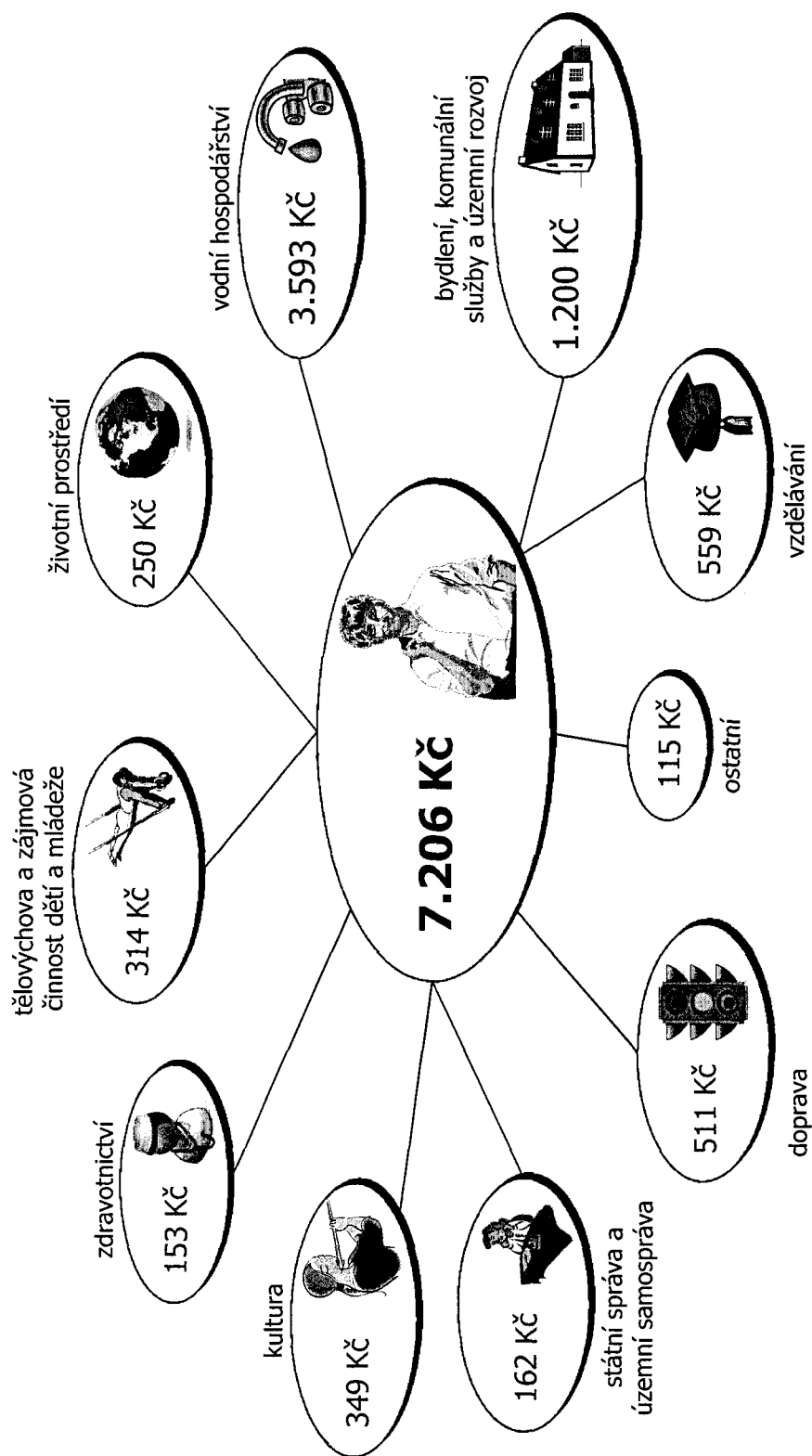


# Výdaje statutárního města Brna na 1. obyvatele v roce 2013

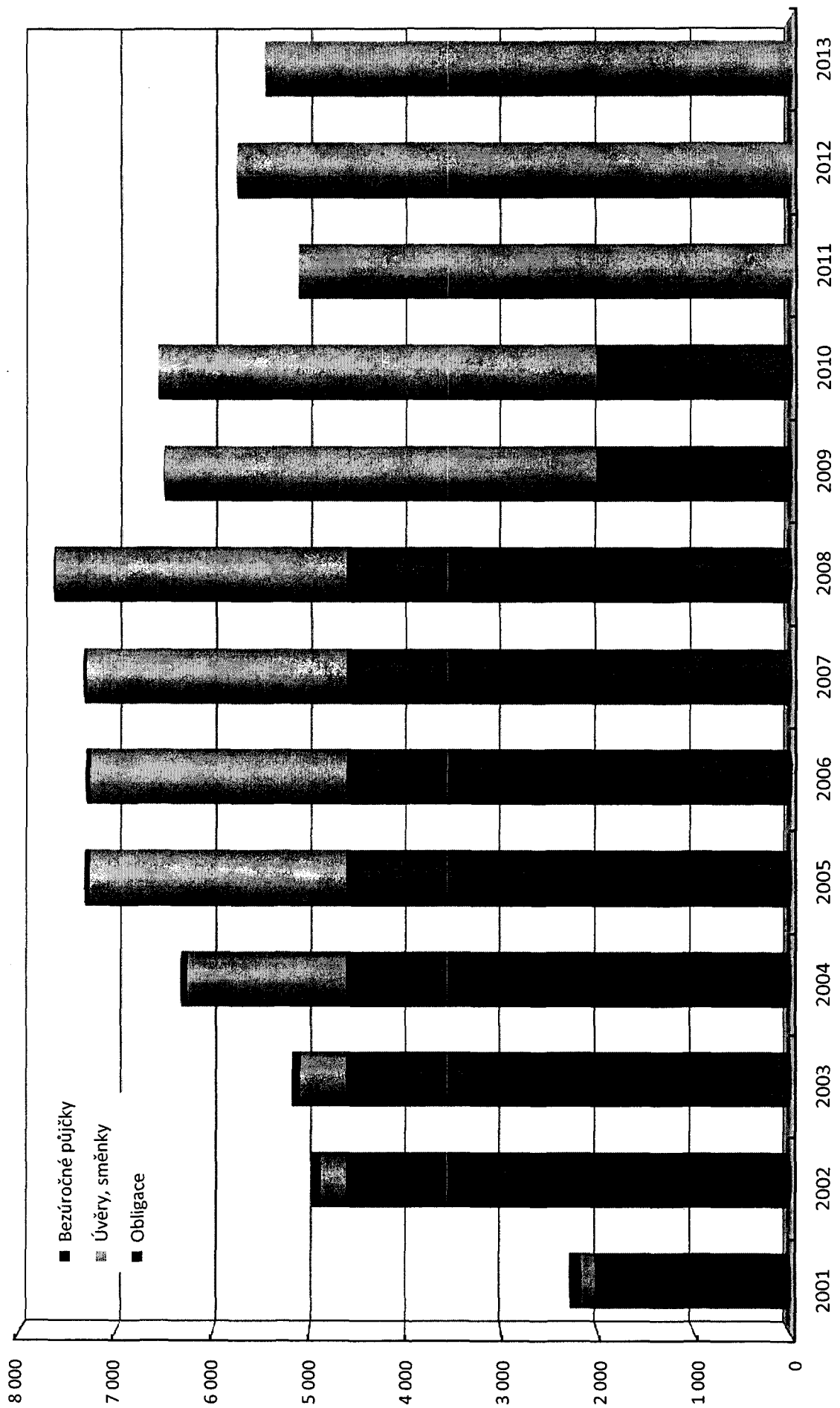
## Provozní výdaje



**Výdaje statutárního města Brna na 1. obyvatele v roce 2013**  
**Kapitálové výdaje**



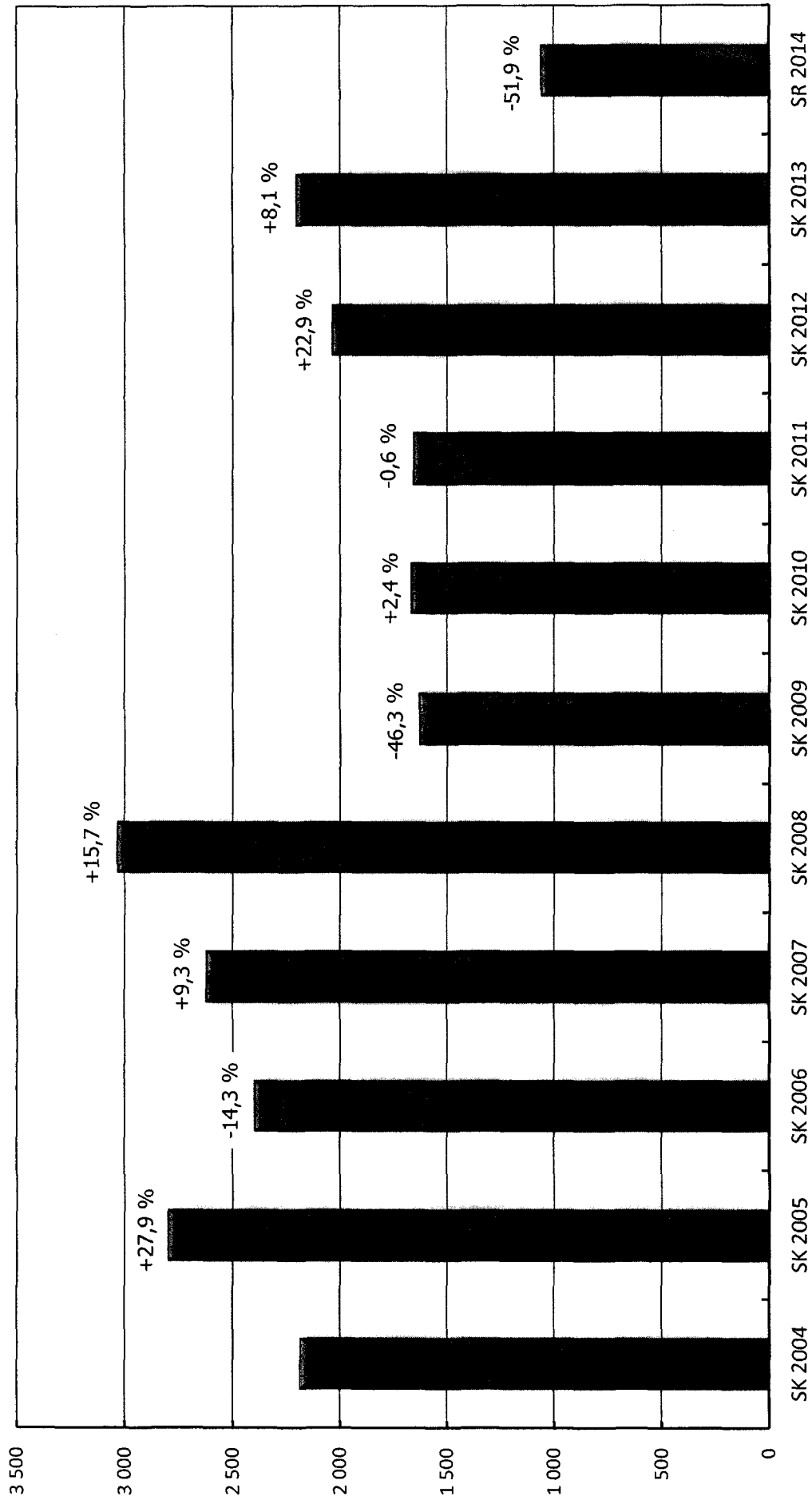
## Struktura zadluženosti statutárního města Brna k 31.12. daného roku (v mil. Kč)



Tvorba provozního přebytku statutárního města Brna k 31.12.2013 (v tis. Kč)

č.ř.	třída, seskupení	statutární město Brno				
		Schválený rozpočet	Upravený rozpočet	Skutečnost k 31.12.2013	% S/SR	% S/UR
1	tř. 1 Daňové příjmy	7 623 060	7 664 455	8 081 897	106,0	105,4
2	tř. 2 Nedaňové příjmy	619 926	680 725	722 813	116,6	106,2
3	sk. 41 Přijaté neinvestiční transfery	1 226 643	1 579 860	1 480 686	120,7	93,7
4	<b>PROVOZNÍ PŘÍJMY (ř.1 až ř.3)</b>	<b>9 469 629</b>	<b>9 925 040</b>	<b>10 285 396</b>	<b>108,6</b>	<b>103,6</b>
5	tř. 5 <b>PROVOZNÍ VÝDAJE</b>	<b>8 323 172</b>	<b>8 968 247</b>	<b>8 081 188</b>	<b>97,1</b>	<b>90,1</b>
6	<b>Provozní přebytek (ř.4 - ř.5)</b>	<b>1 146 457</b>	<b>956 793</b>	<b>2 204 208</b>	<b>192,3</b>	<b>230,4</b>
7	Podíl provozního přebytku na provozních příjmech (v %)	12,1	9,6	21,4		

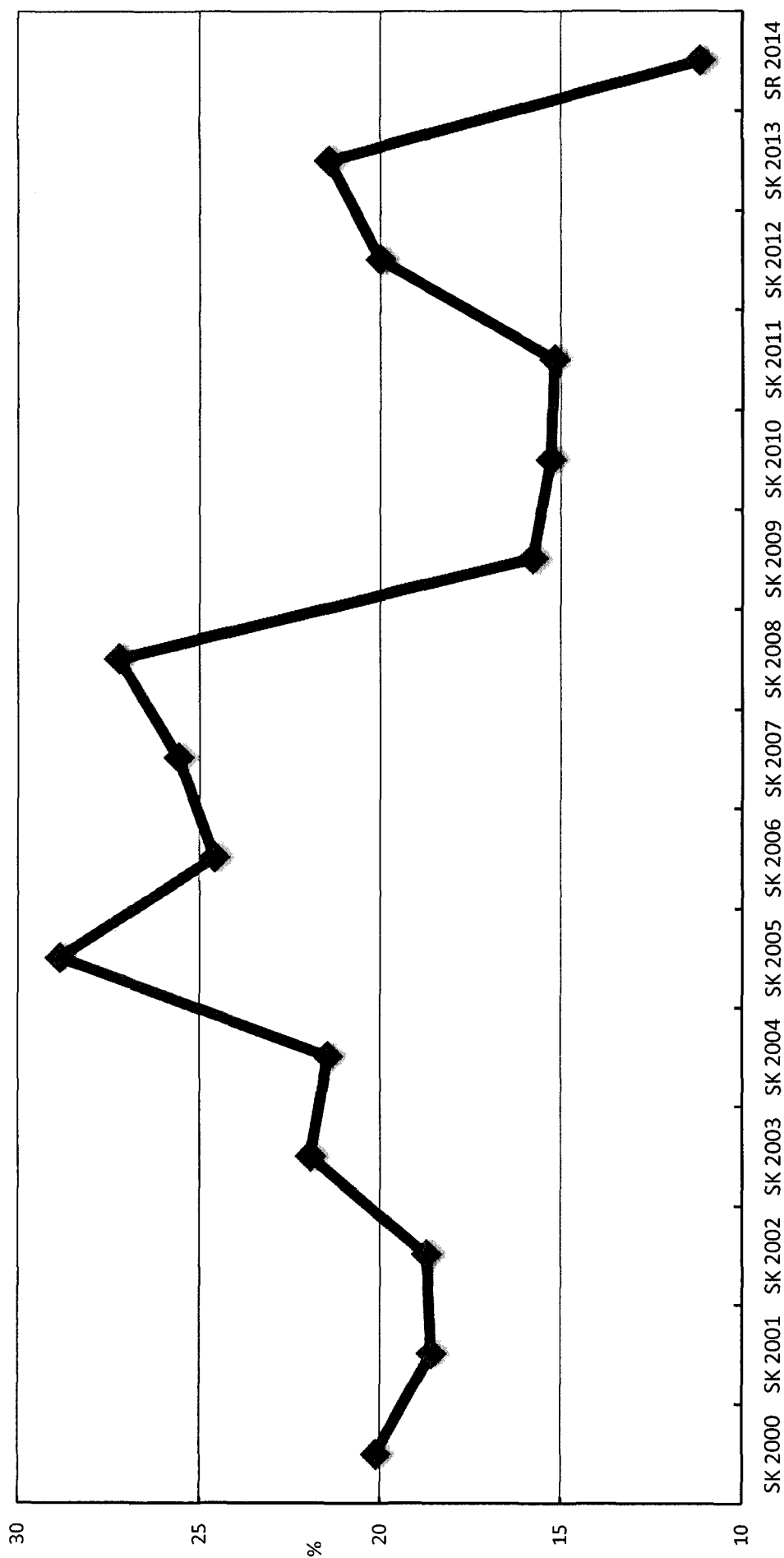
## Tvorba provozního přebytku statutárního města Brna



Pozn.: nedaňové příjmy roku 2011 jsou očištěny o (účetní) kurzový zisk ve výši 540.280 tis. Kč v souvislosti se splacením I. emise obligací z roku 2001

Pozn.: Provozní přebytek je tvořen rozdílem mezi provozními příjmy a provozními výdaji

## Podíl provozního přebytku na provozních příjmech statutárního města Brna



Pozn.: Provozní přebytek je tvořen rozdílem mezi provozními příjmy a provozními výdaji

**Přehled přijatých účelových transferů z jiných veřejných rozpočtů  
a ze zahraničí k 31.12.2013**

Datum	NEINVESTIČNÍ TRANSFERY	UR v tis. Kč	Skutečnost v Kč	ÚZ	POL.
	<b>MINISTERSTVO FINANČÍ ČR</b>	<b>22 144,18</b>	<b>22 144 175,07</b>		
7.1.2013	Dotace na úhradu výdajů v souvislosti s konáním volby prezidenta ČR	11 140,20	11 140 200,00	98008	4111
27.8.2013	Vratka části dotace na úhradu výdajů v souvislosti s konáním volby prezidenta ČR	-258,02	-258 024,93	98008	4111
8.10.2013	Dotace na zajištění výdajů v souvislosti s konáním voleb do Poslanecké sněmovny	11 262,00	11 262 000,00	98071	4111
	<b>STÁTNÍ FOND ROZVOJE BYDLENÍ</b>	<b>8 946,23</b>	<b>8 683 200,00</b>		
	Brno - Bystrc - dotace k úvěru na opravu panelových bytů	458,04	458 039,00	92241	4113
	Brno - Černovice - dotace k úvěru na opravu panelových bytů	163,00	162 816,00	92241	4113
	Brno - Kohoutovice - dotace k úvěru na opravu panelových bytů	1 471,25	1 209 317,00	92241	4113
	Brno - Nový Lískovec - dotace k úvěru na opravu panelových bytů	2 024,30	2 024 302,00	92241	4113
	Brno - Slatina - dotace k úvěru na opravu panelových bytů	1 726,00	1 726 003,00	92241	4113
	Brno - Vinohrady - dotace k úvěru na opravu panelových bytů	2 215,00	2 214 086,00	92241	4113
	Brno - Židenice - dotace k úvěru na opravu panelových bytů	888,64	888 637,00	92241	4113
	<b>STÁTNÍ FOND ŽIVOTNÍHO PROSTŘEDÍ</b>	<b>387,33</b>	<b>387 327,10</b>		
4.6.2013	Systémová úprava a dosadba vegetace - Brno - Bystrc	226,45	226 451,16	90001	4113
6.6.2013	Regenerace veřejné zeleně - Brno - Bohunice JZ	83,90	83 904,14	90001	4113
20.6.2013	Sadové úpravy lesoparku v Novém Lískovci - ul. Raisova	58,14	58 136,88	90001	4113
	Brno - Bohunice - zateplení budovy SVČ Švermova 19	5,63	5 627,97	90001	4113
	Brno - Bohunice - zateplení MŠ Běloruská	2,38	2 375,70	90001	4113
	Brno - Bohunice - zateplení MŠ Uzbecká	2,18	2 180,70	90001	4113
	Brno - Nový Lískovec - zateplení MŠ Oblá, Nový Lískovec	8,65	8 650,55	90001	4113
	<b>STÁTNÍ ZEMĚDĚLSKÝ INTERVENČNÍ FOND</b>	<b>150,31</b>	<b>150 310,58</b>		
	Brno - Ořešín - přímé platby zemědělcům	10,28	10 283,84	89450	4113
	Brno - Ořešín - přímé platby zemědělcům	140,03	140 026,74	89023	4113
	<b>ÚŘAD PRÁCE</b>	<b>7 788,31</b>	<b>6 972 819,00</b>		
	Brno - Ivanovice - veřejné prospěšné práce	45,00	52 458,00	13101	4116
	Brno - Komin - veřejné prospěšné práce	96,00	96 000,00	13101	4116
	Brno - Ořešín - veřejné prospěšné práce	32,00	32 000,00	13101	4116
	Brno - sever - veřejné prospěšné práce	698,00	698 297,00	13101	4116
	Brno - střed - veřejné prospěšné práce	338,00	337 088,00	13101	4116
	Brno - Bosonohy - aktivní politika zaměstnanosti - OP Lidské zdroje a zaměstnanost	75,00	73 454,00	13234	4116
	Brno - Bystrc - aktivní politika zaměstnanosti - OP Lidské zdroje a zaměstnanost	110,84	110 836,00	13234	4116
	Brno - Ivanovice - aktivní politika zaměstnanosti - OP Lidské zdroje a zaměstnanost	177,00	147 441,00	13234	4116
	Brno - jih - aktivní politika zaměstnanosti - OP Lidské zdroje a zaměstnanost	176,00	132 000,00	13234	4116
	Brno - Komin - aktivní politika zaměstnanosti - OP Lidské zdroje a zaměstnanost	48,00	16 314,00	13234	4116
	Brno - Kníničky - aktivní politika zaměstnanosti - OP Lidské zdroje a zaměstnanost	107,75	107 754,00	13234	4116
	Brno - střed - aktivní politika zaměstnanosti - OP Lidské zdroje a zaměstnanost	2 387,00	2 538 752,00	13234	4116
	Brno - Maloměřice a Obřany - aktivní politika zaměstnanosti - OP Lidské zdroje a zam.	406,00	188 213,00	13234	4116
	Brno - Medlánky - aktivní politika zaměstnanosti - OP Lidské zdroje a zaměstnanost	268,84	171 115,00	13234	4116
	Brno - Nový Lískovec - aktivní politika zaměstnanosti - OP Lidské zdroje a zaměstnanost	80,92	80 906,00	13234	4116
	Brno - sever - aktivní politika zaměstnanosti - OP Lidské zdroje a zaměstnanost	1 814,00	1 321 107,00	13234	4116
	Brno - Ořešín - aktivní politika zaměstnanosti - OP Lidské zdroje a zaměstnanost	93,96	85 115,00	13234	4116
	Brno - Žabovřesky - aktivní politika zaměstnanosti - OP Lidské zdroje a zaměstnanost	327,00	326 916,00	13234	4116
	Brno - Žebětín - aktivní politika zaměstnanosti - OP Lidské zdroje a zaměstnanost	113,00	100 487,00	13234	4116
	Brno - Židenice - aktivní politika zaměstnanosti - OP Lidské zdroje a zaměstnanost	394,00	356 566,00	13234	4116
	<b>MINISTERSTVO KULTURY</b>	<b>16 289,00</b>	<b>16 289 000,00</b>		
25.4.2013	Celoroční výstavní program Galerií TIC v roce 2013 - TIC	250,00	250 000,00	34070	4116
25.4.2013	FRAGMENT a TOTALITA - TIC	35,00	35 000,00	34070	4116
25.4.2013	Expozice nové hudby - Filharmonie Brno	280,00	280 000,00	34070	4116
25.4.2013	Velikonoční festival duchovní hudby - Filharmonie Brno	200,00	200 000,00	34070	4116
26.4.2013	Zpracování management plánu pro Vilu Tugendhat (II. etapa) - Muzeum města Brna	140,00	140 000,00	34001	4116
10.5.2013	Celoroční plán Domu umění města Brna na rok 2013	500,00	500 000,00	34070	4116
10.5.2013	Videodokumentace zachycující postup prací pam. obnovy Vily Tugendhat - Muzeum m. Brna	150,00	150 000,00	34001	4116
27.5.2013	Babylonfest 2013 - Dny brněnských národnostních menšin - TIC	40,00	40 000,00	34194	4116
4.6.2013	Brněnská šestnáctka - 54. mezinárodní festival krátkých hraných filmů - TIC	50,00	50 000,00	34070	4116
7.6.2013	Databanka vzdělávacích programů SKIP (VISK 2) - KJM	45,00	45 000,00	34053	4116
7.6.2013	Harmonizace lokálních a národních autorit 10 (VISK 9/II) KJM	45,00	45 000,00	34053	4116
10.6.2013	Lékotéka - hračky a pomůcky pro děti se speciálními potřebami - KJM	15,00	15 000,00	34070	4116
24.6.2013	Dotace na vlastní uměleckou činnost - Filharmonie Brno	780,00	780 000,00	34352	4116
27.6.2013	Dotace na vlastní uměleckou činnost - Národní divadlo Brno	2 000,00	2 000 000,00	34352	4116
27.6.2013	Dotace na vlastní uměleckou činnost - Městské divadlo Brno	1 000,00	1 000 000,00	34352	4116
27.6.2013	Dotace na vlastní uměleckou činnost - Centrum experimentálního divadla	1 000,00	1 000 000,00	34352	4116
28.6.2013	Připojení poboček KJM v Brně-Komině a v Brně-Černovicích - KJM	72,00	72 000,00	34053	4116
4.7.2013	Dotace na vlastní uměleckou činnost - Divadlo Radost	520,00	520 000,00	34352	4116

Datum	NEINVESTIČNÍ TRANSFERY	UR v tis. Kč	Skutečnost v Kč	ÚZ	POL.
25.7.2013	Moravský podzim - Filharmonie Brno	750,00	750 000,00	34070	4116
12.8.2013	Regen. městských památ. rezervací a zón-Mahen. divadlo, bazilika Nanebevz. Panny Marie	1 085,00	1 085 000,00	34054	4116
13.8.2013	Dotace na vlastní uměleckou činnost - Národní divadlo Brno	2 990,00	2 990 000,00	34352	4116
13.8.2013	Dotace na vlastní uměleckou činnost - Městské divadlo Brno	790,00	790 000,00	34352	4116
13.8.2013	Dotace na vlastní uměleckou činnost - Centrum experimentálního divadla	1 020,00	1 020 000,00	34352	4116
2.9.2013	Mezinárodní kytarový festival Brno - Turistické informační centrum města Brna	50,00	50 000,00	34070	4116
2.9.2013	Obnova nemovitě kult. památky - Vila Aloise a Viléma Kubových v Gromešových ulici 51/1	408,00	408 000,00	34002	4116
4.9.2013	Obnova nemov. kult. památky-Sousoší Zdraví vstupního portálu Zahradník, 2/8-Nerud. 11	979,00	979 000,00	34002	4116
10.9.2013	Projekt Japan Tour 2013 - Filharmonie Brno	480,00	480 000,00	34070	4116
5.11.2013	Reading the cities - Dům umění města Brna	250,00	250 000,00	34070	4116
5.11.2013	Hostování v Lipsku v rámci 40 let partnerství Brno - Lipsko - CED	80,00	80 000,00	34070	4116
5.11.2013	Hostování HaDivadla s inscen. "Bohyně aneb Člověče, nezlob se" - CED	60,00	60 000,00	34070	4116
2.12.2013	Katalog stálé expozice výtvar. umění 2. pol. 20. a počátku 21. stol. Muzea města Brna	150,00	150 000,00	34070	4116
	Brno - sever - Drom - projekt Tvořivost je pro všechny	75,00	75 000,00	34273	4116
	<b>MINISTERSTVO ŠKOLSTVÍ, MLÁDEŽE A TĚLOVÝCHOVY</b>	<b>16 421,59</b>	<b>16 421 593,92</b>		
21.2.2013	Realizace projektu EU peníze školám - ZŠ Novolišeňská 10	1 138,83	1 138 833,20	33123	4116
18.3.2013	Realizace projektu EU peníze školám - ZŠ Janouškova 2	1 050,77	1 050 768,00	33123	4116
25.2.2013	KŘENKA - zážitkem k inkluzi - ZŠ a MŠ Křenová 21	789,18	789 183,63	33019	4116
28.3.2013	Příspěvek na žáka ze sociálně znevýhodňujícího prostředí - ZŠ a MŠ nám. 28. října	90,00	90 000,00	33160	4116
10.4.2013	Realizace projektu EU peníze školám - ZŠ Vejrostova 1	1 129,12	1 129 123,60	33123	4116
10.4.2013	Realizace projektu EU peníze školám - ZŠ a MŠ Elišky Přemyslovny 10	437,89	437 886,00	33123	4116
21.6.2013	Realizace projektu EU peníze školám - ZŠ Bednářova 28	413,15	413 148,00	33123	4116
25.6.2013	Realizace projektu EU peníze školám - ZŠ Kneslova 28	601,14	601 141,20	33123	4116
13.8.2013	Realizace projektu EU peníze školám - ZŠ Hudcova 35	833,63	833 632,00	33123	4116
13.8.2013	Realizace projektu EU peníze školám - ZŠ Mutěnická 23	698,45	698 454,40	33123	4116
15.8.2013	KŘENKA - zážitkem k inkluzi - ZŠ a MŠ Křenová 21	3 269,64	3 269 636,97	33019	4116
29.8.2013	Realizace projektu EU peníze školám - ZŠ Milénova 35	1 079,36	1 079 359,60	33123	4116
3.9.2013	Realizace projektu EU peníze školám - Masarykova základní škola, Kamenáčky 4	584,86	584 860,00	33123	4116
29.10.2013	ZŠ a MŠ Křenová 21 - EU peníze školám	455,28	455 275,60	33123	4116
2.12.2013	Realizace projektu EU peníze školám - ZŠ Arménská 21	787,77	787 766,40	33123	4116
2.12.2013	Realizace projektu EU peníze školám - ZŠ a MŠ Staňkova	485,52	485 521,60	33123	4116
18.12.2013	KŘENKA - zážitkem k inkluzi - ZŠ a MŠ Křenová 21	2 513,80	2 513 803,72	33019	4116
	Brno - sever - Drom - Environmentální výchova dětí ze soc. vyloučené lokality města Brna	63,20	63 200,00	33160	4116
	<b>MINISTERSTVO PRO MÍSTNÍ ROZVOJ ČR</b>	<b>2 165,64</b>	<b>2 165 641,30</b>		
4.3.2013	Hodnotící metodika architektury z let 1945 - 1979	34,72	34 724,05	17007	4116
17.4.2013	PRESS - spolupráce Brno - St.Pöthen	103,83	103 829,25	17007	4116
1.10.2013	Digitalizace archivu města Brna	2 027,09	2 027 088,00	17003	4116
					4116
	<b>MINISTERSTVO PRÁCE A SOCIÁLNÍCH VĚCÍ ČR</b>	<b>43 393,03</b>	<b>43 393 027,83</b>		
3.4.2013	Dotace na podporu poskytování sociálních služeb	2 352,80	2 352 800,00	13305	4116
19.4.2013	Dotace na úhradu výdajů spojených s výkonem sociálně - právní ochrany dětí	15 009,85	15 009 851,00	13011	4116
26.4.2013	Státní příspěvek na výkon péstounské péče	484,00	484 000,00	13010	4116
22.5.2013	Státní příspěvek na výkon péstounské péče	572,00	572 000,00	13010	4116
6.6.2013	Dotace na podporu poskytování sociálních služeb	1 764,60	1 764 600,00	13305	4116
1.7.2013	Státní příspěvek na výkon péstounské péče	1 764,00	1 764 000,00	13010	4116
10.9.2013	Státní příspěvek na výkon péstounské péče	660,00	660 000,00	13010	4116
6.9.2013	Dotace na úhradu výdajů spojených s výkonem sociálně - právní ochrany dětí	15 009,85	15 009 850,00	13011	4116
10.10.2013	Dotace na podporu poskytování sociálních služeb	1 764,60	1 764 600,00	13305	4116
	Brno - sever - Drom, romské středisko - Cestou komunitní práce	1 356,55	1 356 550,86	13233	4116
	Brno - sever - Drom, romské středisko - Zvyšování pracovních kompetencí pracovníků	179,21	179 209,00	13233	4116
	Brno - střed - Správa nemovitostí - prevence zadlužení a další podpůrné činnosti	2 475,57	2 475 566,97	13233	4116
	<b>MINISTERSTVO PRŮMYSLU A OBCHODU ČR</b>	<b>600,00</b>	<b>600 000,00</b>		
26.2.2013	Dotace na výkon činnosti Jednotných kontaktních míst	300,00	300 000,00	22005	4116
2.9.2013	Dotace na výkon činnosti Jednotných kontaktních míst	300,00	300 000,00	22005	4116
	<b>MINISTERSTVO VNITRA ČR</b>	<b>13 463,95</b>	<b>13 463 953,91</b>		
10.4.2013	Zajištění bydlení azylantů na území ČR	84,00	84 000,00	14336	4116
18.4.2013	Zajištění bydlení azylantů na území ČR	84,00	84 000,00	14336	4116
14.5.2013	Nastavení procesního řízení do každodenní praxe Magistrátu města Brna	539,41	539 413,40	14013	4116
21.5.2013	Asistent prevence kriminality III.	620,00	620 000,00	14018	4116
21.5.2013	Komplexní řešení vyloučené lokality	30,00	30 000,00	14018	4116
21.5.2013	Práce s rizikovou a delikventní mládeží - probační program	18,00	18 000,00	14018	4116
25.7.2013	Podpora profesního a osobního růstu zaměstnanců statutárního města Brna	786,25	786 253,98	14013	4116
2.8.2013	Nastavení procesního řízení do každodenní praxe Magistrátu města Brna	539,41	539 413,40	14013	4116
2.8.2013	Rozvojové dokumenty Strategie pro Brno	3 315,24	3 315 238,84	14013	4116
2.8.2013	Aplikace metod zvyšování kvality a tvorba procesního modelu MMB	3 191,99	3 191 989,34	14013	4116
4.11.2013	Optimalizace řízení informatiky MMB	2 537,99	2 537 992,95	14013	4116
18.11.2013	Vratka části dotace - Asistent prevence kriminality III.	-104,66	-104 660,00	14018	4116
	Brno - střed - zajištění bydlení azylantů na území ČR	1 800,00	1 800 000,00	14336	4116



Datum	NEINVESTIČNÍ TRANSFERY	UR v tis. Kč	Skutečnost v Kč	ÚZ	POL.
	Brno - Židenice - Dotace na úhradu výdajů v souvislosti s azylovým zařízením	22,31	22 312,00	14137	4116
	<b>MINISTERSTVO ZDRAVOTNICTVÍ</b>	<b>496,27</b>	<b>496 267,00</b>		
20.5.2013	Ošetrovatelská péče v chirurgických oborech - Úrazová nemocnice	38,35	38 345,00	35015	4116
20.5.2013	Perioperační péče - Úrazová nemocnice	17,90	17 900,00	35015	4116
21.5.2013	Klinická hematologie a transfúzní služba - Úrazová nemocnice	19,04	19 035,00	35015	4116
21.5.2013	Perioperační péče - Úrazová nemocnice	20,00	20 000,00	35015	4116
21.5.2013	Ošetrovatelská péče v chirurgických oborech - Úrazová nemocnice	27,50	27 500,00	35015	4116
21.5.2013	Intenzivní péče - Úrazová nemocnice	53,57	53 571,50	35015	4116
7.6.2013	Projekt vzdělávání lékařů - Nemocnice Milosrdných bratří	3,11	3 109,10	35016	4116
7.6.2013	Projekt vzdělávání lékařů - Nemocnice Milosrdných bratří	17,62	17 617,90	35017	4116
10.6.2013	Projekt vzdělávání lékařů - Nemocnice Milosrdných bratří	10,80	10 800,00	35016	4116
10.6.2013	Projekt vzdělávání lékařů - Nemocnice Milosrdných bratří	61,20	61 200,00	35017	4116
21.6.2013	Projekt vzdělávání lékařů - Nemocnice Milosrdných bratří	5,07	5 071,00	35016	4116
21.6.2013	Projekt vzdělávání lékařů - Nemocnice Milosrdných bratří	28,74	28 738,00	35017	4116
30.8.2013	Ošetrovatelská péče v chirurgických oborech - Úrazová nemocnice	38,35	38 345,00	35015	4116
30.8.2013	Perioperační péče - Úrazová nemocnice	17,90	17 900,00	35015	4116
30.8.2013	Klinická hematologie a transfúzní služba - Úrazová nemocnice	19,04	19 035,00	35015	4116
30.8.2013	Perioperační péče - Úrazová nemocnice	20,00	20 000,00	35015	4116
30.8.2013	Ošetrovatelská péče v chirurgických oborech - Úrazová nemocnice	27,50	27 500,00	35015	4116
30.8.2013	Intenzivní péče - Úrazová nemocnice	53,57	53 571,50	35015	4116
5.11.2013	Vratka části dotace - Ošetrovatelská péče v chirurgických oborech - Úrazová nemocnice	-32,20	-32 200,00	35015	4116
5.11.2013	Vratka části dotace - Intenzivní péče - Úrazová nemocnice	-21,43	-21 430,00	35015	4116
26.11.2013	Klinická hematologie a transfúzní služba - Úrazová nemocnice	0,50	500,00	35015	4116
26.11.2013	Aplikovaná fyzioterapie - Úrazová nemocnice	1,80	1 798,00	35015	4116
26.11.2013	Intenzivní péče - Úrazová nemocnice	43,36	43 360,00	35015	4116
18.12.2013	Perioperační péče - Úrazová nemocnice	25,00	25 000,00	35015	4116
	<b>MINISTERSTVO ZEMĚDĚLSTVÍ</b>	<b>359,98</b>	<b>359 975,00</b>		
11.6.2013	Úhrada nákladů na činnost odborného lesního hospodáře	86,16	86 159,00	29008	4116
21.6.2013	Úhrada nákladů na výsadbu minimálního podílu melioračních a zpevňujících dřevin	1,45	1 450,00	29004	4116
21.6.2013	Úhrada nákladů na činnost odborného lesního hospodáře	84,29	84 285,00	29008	4116
27.8.2013	Úhrada nákladů na činnost odborného lesního hospodáře	85,22	85 222,00	29008	4116
15.11.2013	Úhrada nákladů na výsadbu minimálního podílu melioračních a zpevňujících dřevin	16,70	16 700,00	29004	4116
25.11.2013	Úhrada nákladů na činnost odborného lesního hospodáře	86,16	86 159,00	29008	4116
	<b>MINISTERSTVO ŽIVOTNÍHO PROSTŘEDÍ</b>	<b>8 294,35</b>	<b>8 294 353,95</b>		
7.6.2013	Systémová úprava a dosadba vegetace - Brno - Bystřice	3 849,67	3 849 669,80	15319	4116
11.6.2013	Regenerace veřejné zeleně - Brno - Bohunice JZ	1 426,37	1 426 370,54	15319	4116
20.6.2013	Sadové úpravy lesoparku v Novém Lískovci - ul. Raisova	988,33	988 327,04	15319	4116
3.9.2013	Príspevek zoologickým zahradám - Zoologická zahrada města Brna	789,57	789 570,00	15065	4116
	Brno - Bohunice - zateplení budovy SVČ Švermova 19	95,68	95 676,00	15370	4116
	Brno - Bohunice - zateplení MŠ Běloruská	40,39	40 386,90	15370	4116
	Brno - Bohunice - zateplení MŠ Uzbecká	37,07	37 071,90	15370	4116
	Brno - Medláňky - doplnění izolační zeleně V Újezdech	250,00	250 000,00	15091	4116
	Brno - Nový Lískovec - zateplení MŠ Oblá, Nový Lískovec	147,06	147 059,35	15370	4116
	Brno - Žebětín - výsadba a regenerace izolační aleje ul. Ostrovačická v Žebětíně	37,23	37 234,57	15324	4116
	Brno - Žebětín - výsadba a regenerace izolační aleje ul. Ostrovačická v Žebětíně	632,99	632 987,85	15325	4116
	<b>SOCIOLOGICKÝ ÚSTAV AKADEMIE VĚD</b>	<b>62,72</b>	<b>62 716,67</b>		
16.4.2013	Projekt partnerství HELPS - zvýšení kvality života ohrožených osob	46,63	46 631,43		4119
19.6.2013	Projekt partnerství HELPS - zvýšení kvality života ohrožených osob	16,09	16 085,24		4119
	<b>JIHOMORAVSKÝ KRAJ</b>	<b>44 934,24</b>	<b>44 934 238,08</b>		
31.1.2013	Šance pro všechny - ZŠ a MŠ Kotlářská 4	288,12	288 122,76	33006	4122
11.2.2013	Smysluplná škola - rozvoj mezipřed. vazeb a průřezových témat - ZŠ a MŠ Jihomor.n. 2	314,08	314 080,33	33006	4122
12.2.2013	Zahrada jazyků - ZŠ Krásného 24	380,08	380 078,80	33030	4122
12.2.2013	Matematické-fyzikální cvičiště - ZŠ Sirotkova 36	377,06	377 057,20	33030	4122
12.2.2013	Profesní rozvoj pedagogů - ZŠ Laštůvkova 77	48,67	48 673,17	33030	4122
12.2.2013	Jazykové centrum - digerenciace jazykového vzdělávání na ZŠ a MŠ Vedlejší 10	508,04	508 036,00	33030	4122
22.2.2013	Šance pro všechny - ZŠ Kotlářská 4	372,22	372 221,28	33006	4122
18.3.2013	Příroda mého okolí - ZŠ Holzova 1	542,48	542 480,60	33030	4122
21.3.2013	Ukaž mi směr a já najdu cestu pro své povolání - EZŠ	330,74	330 741,86	33030	4122
21.3.2013	Smysluplná škola - ZŠ a MŠ Jihomoravské nám. 2	318,09	318 094,70	33006	4122
4.4.2013	Vzdělávání pedagogů v oblasti pedagogiky a multikulturní výchovy - ZŠ a MŠ Merhautova 37	1 437,61	1 437 612,20	33030	4122
4.4.2013	Skupinová výuka mimořádně padaných dětí na Úvoze - ZŠ Úvoz	844,24	844 243,20	33030	4122
9.4.2013	Model komunitního a inkluzivního vzdělávání pro základní - ZŠ a MŠ nám. 28. října 22	4 353,40	4 353 403,23	33030	4122
9.4.2013	Brána jazykům otevřena - ZŠ Bakalovo nábřeží 8	693,46	693 458,60	33030	4122
26.4.2013	Podpora výuky angličtiny metodou CLIL na 1. stupni - ZŠ Gajdošova 3	374,72	374 723,60	33030	4122
29.4.2013	Profesní rozvoj pedagogů ZŠ Brno, Laštůvkova 77 - ZŠ Laštůvkova 77	440,45	440 448,41	33030	4122
29.4.2013	Učíme se e-learningem - ZŠ Novolišeňská 10	97,49	97 486,19	33030	4122
3.5.2013	Rovné příležitosti pro všechny - ZŠ Mutěnická 23	499,86	499 855,08	33030	4122

Datum	NEINVESTIČNÍ TRANSFERY	UR v tis. Kč	Skutečnost v Kč	ÚZ	POL.
9.5.2013	Příroda a my - ZŠ Tuháčkova 25	316,40	316 402,20	33030	4122
14.5.2013	Přírodní a technické vědy jinak - ZŠ Mutěnická 23	469,76	469 755,80	33030	4122
23.5.2013	Šance pro všechny - ZŠ a MŠ Kotlářská 4	274,74	274 744,87	33006	4122
29.5.2013	Senior akademie VIII - Městská policie Brno	100,00	100 000,00	539	4122
29.5.2013	Mobilní informační centrum prevence kriminality - MOBIDIK - Městská policie Brno	69,30	69 300,00	539	4122
29.5.2013	Dopravní výchova - realizace požadavků škol a obcí JMK - Městská policie Brno	90,00	90 000,00	539	4122
6.6.2013	JM region. centrum na podporu integrace cizinců - ZŠ a MŠ Staňkova 14	9,00	9 000,00	14011	4122
17.6.2013	Tvorba praktických úloh pro předměty fyzika, chemie a přírodopis - ZŠ Gajdošova 3	334,40	334 396,68	33030	4122
18.6.2013	Smysluplná škola - ZŠ a MŠ Jihomoravské nám. 2	320,26	320 263,99	33006	4122
20.6.2013	Činoherní festival TRIALOG 2013 - Národní divadlo Brno	250,00	250 000,00	331	4122
20.6.2013	Podpora dostupnosti NDB a Nebojte se divadla - Národní divadlo Brno	600,00	600 000,00	331	4122
20.6.2013	Taneční most/Tanzbrucke - Národní divadlo Brno	200,00	200 000,00	331	4122
20.6.2013	BETLÉM 2013 - Centrum experimentálního divadla	170,00	170 000,00	331	4122
20.6.2013	IX. ročník Divadla v pohybu - Centrum experimentálního divadla	100,00	100 000,00	331	4122
20.6.2013	Mezinárodní hudební festival Špilberk - Filharmonie Brno	200,00	200 000,00	331	4122
20.6.2013	Pořádání vybraných koncertů - Filharmonie Brno	150,00	150 000,00	331	4122
20.6.2013	Mozartovy děti - Filharmonie Brno	750,00	750 000,00	331	4122
20.6.2013	Inscenace Cyril a Metoděj - Městské divadlo Brno	1 400,00	1 400 000,00	331	4122
26.6.2013	Sport prostředek komunikace a porozumění - ZŠ a MŠ Blanenská 1	90,00	90 000,00	311	4122
2.7.2013	JM region. centrum na podporu integrace cizinců - ZŠ a MŠ Staňkova 14	9,00	9 000,00	14011	4122
11.6.2013	Jazykové centrum - digerenciace jazykového vzdělávání na ZŠ a MŠ Vedlejší 10	647,76	647 755,22	33030	4122
24.7.2013	JM region. centrum na podporu integrace cizinců - ZŠ a MŠ Staňkova 14	65,75	65 750,00	14011	4122
2.8.2013	Matematické-fyzikální cvičiště - ZŠ Sirotkova 36	372,57	372 573,73	33030	4122
2.8.2013	Příroda mého okolí - ZŠ Holzova 1	455,97	455 966,83	33030	4122
21.8.2013	Podpora vzdělávání a zlepšení kompetencí pedagogických pracovníků - ZŠ Antonínská 3	220,56	220 560,75	33030	4122
23.8.2013	Leoš Janáček a Brno - Turistické informační centrum města Brna	60,00	60 000,00	214	4122
23.8.2013	Interdisciplinární přístup k řešení domácího násilí ve statutárním městě Brně	115,00	115 000,00	539	4122
29.8.2013	Ukaž mi směr a já najdu cestu pro své povolání - EZŠ	646,64	646 641,18	33030	4122
29.8.2013	Učím se e-learningem - ZŠ Novolišeňská 10	360,92	360 922,96	33030	4122
29.8.2013	Zahrada jazyků - ZŠ Krásného 24	319,89	319 892,66	33030	4122
12.9.2013	Skupinová výuka mimořádně nadaných dětí na Úvoze - ZŠ Úvoz	418,64	418 635,82	33030	4122
25.9.2013	Vzdělávání pedagogů v oblasti pedagogiky a multikulturní výchovy - ZŠ a MŠ Merhautova 37	812,15	812 146,37	33030	4122
25.9.2013	Brána jazykům otevřena - ZŠ Bakalovo nábřeží 8	421,97	421 969,19	33030	4122
27.9.2013	Profesní rozvoj pedagogů - ZŠ Laštůvkova 77	394,39	394 394,41	33030	4122
2.10.2013	Rovné příležitosti pro všechny - ZŠ Mutěnická 23	505,74	505 741,51	33030	4122
2.10.2013	Podpora vzdělávání a zlepšení kompetencí pedagogických pracovníků - ZŠ Antonínská 3	147,79	147 785,85	33030	4122
11.10.2013	Divadelní svět Brno (umělecké honoráře za zahraniční představení) - TIC	3 000,00	3 000 000,00	331	4122
15.10.2013	Podpora výuky angličtiny metodou CLIL na 1. stupni - ZŠ Gajdošova 3	248,84	248 843,60	33030	4122
15.10.2013	Přírodní a technické vědy jinak - ZŠ Mutěnická 23	408,62	408 618,66	33030	4122
17.10.2013	Brněnská muzejní noc na hradě Špilberk - Muzeum města Brna	20,00	20 000,00	331	4122
21.10.2013	Tmavomodrý festival 2013 - Turistické informační centrum města Brna	45,00	45 000,00	331	4122
23.10.2013	Wilhelm Lehbruck - Dům umění města Brna	67,50	67 500,00	331	4122
23.10.2013	Jazykové centrum - digerenciace jazykového vzdělávání na ZŠ a MŠ Vedlejší 10	505,32	505 320,12	33030	4122
6.11.2013	Dotace na úhradu ztráty vzniklé poskytováním žákovského jízdného dopravci	1 900,00	1 900 000,00	222	4122
7.11.2013	Model komunitního a inkluzivního vzděláv. pro základní školy - ZŠ a MŠ nám. 28. října 22	2 111,97	2 111 965,00	33030	4122
7.11.2013	Podpora k opakovaným hostováním inscenací Divadla Reduta - Národní divadlo Brno	75,00	75 000,00	331	4122
11.11.2013	JM region. centrum na podporu integrace cizinců - ZŠ a MŠ Staňkova 14	43,13	43 125,00	14011	4122
14.11.2013	Příroda mého okolí - ZŠ Holzova 1	244,29	244 291,55	33030	4122
18.11.2013	Brána jazykům otevřena - ZŠ Bakalovo nábřeží 8	368,61	368 612,85	33030	4122
21.11.2013	Matematické-fyzikální cvičiště - ZŠ Sirotkova 36	373,05	373 045,60	33030	4122
21.11.2013	Tvorba praktických úloh pro předměty fyzika, chemie a přírodopis - ZŠ Gajdošova 3	467,91	467 914,97	33030	4122
21.11.2013	Vratka části dotace - Mobilní informační centrum prevence kriminality - MOBIDIK	-5,11	-5 111,00	539	4122
25.11.2013	Zahrada jazyků - ZŠ Krásného 24	352,66	352 657,29	33030	4122
5.12.2013	Sportem proti kriminalitě - Street dance - Městská policie Brno	199,80	199 800,00	539	4122
19.12.2013	Vzdělávání pedagog. v oblasti pedagogiky a multikulturní výchovy - ZŠ a MŠ Merhautova 37	993,09	993 085,37	33030	4122
18.12.2013	Príspevek na provoz - Národní divadlo Brno	1 000,00	1 000 000,00	331	4122
19.12.2013	Skupinová výuka mimořádně nadaných dětí na Úvoze - ZŠ Úvoz	894,57	894 573,37	33030	4122
19.12.2013	Príspevek na provoz - Filharmonie Brno	1 000,00	1 000 000,00	331	4122
19.12.2013	JM region. centrum na podporu integrace cizinců - ZŠ a MŠ Staňkova 14	21,25	21 250,00	14011	4122
20.12.2013	Podpora vzdělávání a zlepšení kompetencí pedagog. pracovníků - ZŠ Antonínská 3	264,25	264 248,03	33030	4122
20.12.2013	Ukaž mi směr a já najdu cestu pro povolání - EZŠ	909,99	909 987,96	33030	4122
27.12.2013	Ušatá pohádka - Divadlo Radost	50,00	50 000,00	331	4122
23.12.2013	Profesní rozvoj pedagogů Základní školy Laštůvkova 77	431,48	431 482,79	33030	4122
	Brno - Bohunice - výdaje na zabezpečení akceschopnosti JSDH	87,47	87 466,00	14004	4122
	Brno - Černovice - nákup dýchacích přístrojů pro JSDH	140,00	140 000,00	551	4122
	Brno - Černovice - výdaje na zabezpečení akceschopnosti JSDH	1,83	1 830,00	14004	4122
	Brno - Černovice - výdaje na pokrytí mimoř. finan. prostř. pro JSDH-povodně v 6/2013	66,00	66 000,00	14022	4122
	Brno - Chrlčice - výstroj a výzbroj pro JSDH	70,00	70 000,00	551	4122
	Brno - Jundrov - výdaje na zabezpečení akceschopnosti JSDH	1,82	1 820,00	14004	4122
	Brno - Komin - výdaje na zabezpečení akceschopnosti JSDH	103,06	103 062,00	14004	4122
	Brno - Královo Pole - výstroj a výzbroj pro JSDH	31,00	31 000,00	551	4122
	Brno - Královo Pole - výdaje na zabezpečení akceschopnosti JSDH	46,46	46 462,00	14004	4122

Datum	NEINVESTIČNÍ TRANSFERY	UR v tis. Kč	Skutečnost v Kč	ÚZ	POL.
	Brno - Líšeň - Líšeňské hody	28,00	28 000,00	339	4122
	Brno - Maloměřice a Obřany - výzbroj JSDH	10,00	10 000,00	551	4122
	Brno - Maloměřice a Obřany - výdaje na zabezpečení akceschopnosti JSDH	80,50	80 495,00	14004	4122
	Brno - sever - Drom - Máš na to!	1 689,45	1 689 450,22	33006	4122
	Brno - sever - Drom - Najdi svou cestu	1 313,23	1 313 228,47	33030	4122
	Brno - sever - výdaje na zabezpečení akceschopnosti JSDH	45,26	45 257,00	14004	4122
	Brno - sever - výdaje na pokrytí mimoř. finančních prostř. pro JSDH - povodně v 6/2013	199,00	199 000,00	14022	4122
	Brno - Slatina - výdaje na zabezpečení akceschopnosti JSDH	82,03	82 030,00	14004	4122
	Brno - střed - KVC U Tří kohoutů - realizace akce Moravský Budulínek	20,00	20 000,00	331	4122
	Brno - Starý Lískovec - dovybavení speciálního hasič. vozidla a pořiz. výzbroje a výstroje	130,00	130 000,00	551	4122
	Brno - Starý Lískovec - výdaje na zabezpečení akceschopnosti JSDH	3,95	3 950,00	14004	4122
	Brno - Starý Lískovec - výdaje na pokrytí mimoř. finan. prostř. pro JSDH-povodně v 6/2013	66,00	66 000,00	14022	4122
	Brno - Útěchov - výdaje na zabezpečení akceschopnosti JSDH	27,00	27 000,00	14004	4122
	Brno - Tuřany - výdaje na zabezpečení akceschopnosti JSDH	91,56	91 559,00	14004	4122
	Brno - Vinohrady - hudební festival "Mladé kapely"	25,00	25 000,00	331	4122
	Brno - Vinohrady - výstava vín	70,00	70 000,00	214	4122
	Brno - Žabovřesky - vybavení středisek pečovatelské služby	146,00	146 000,00	439	4122
	Brno - Žebětín - oprava CAS 32 T148	200,00	200 000,00	551	4122
	Brno - Židenice - výdaje na zabezpečení akceschopnosti JSDH	79,00	79 000,00	14004	4122
	<b>REGIONÁLNÍ RADA REGIONU SOUDRŽNOSTI JIHOVÝCHOD</b>	<b>8 222,95</b>	<b>8 222 952,45</b>		
16.4.2013	Najdi Špilberk - Muzeum města Brna	685,15	685 147,25	86005	4123
16.4.2013	Najdi Špilberk - Muzeum města Brna	60,45	60 454,17	86001	4123
16.4.2013	Divadelní svět - mezinárodní hudební festival	1 481,24	1 481 238,38	86005	4123
16.4.2013	Divadelní svět - mezinárodní hudební festival	130,70	130 697,51	86001	4123
7.5.2013	Propagace JM regionu prostř. videoprojekcí v brněnském podzemí	3 743,40	3 743 400,00	86005	4123
7.5.2013	Propagace JM regionu prostř. videoprojekcí v brněnském podzemí	330,30	330 300,00	86001	4123
13.5.2013	Manažer IPRM Brno	991,48	991 475,70	86005	4123
13.5.2013	Manažer IPRM Brno	87,48	87 483,15	86001	4123
3.10.2013	Najdi Špilberk - Muzeum města Brna	654,97	654 965,24	86005	4123
3.10.2013	Najdi Špilberk - Muzeum města Brna	57,79	57 791,05	86001	4123
	<b>CIZÍ STÁTŮ</b>	<b>1 600,00</b>	<b>1 599 787,74</b>		
11.1.2013	Projekt ET LETTERA	178,00	178 191,58		4151
26.7.2013	REURIS - revitalizace řek a jejich okolí v urbanizovaném městě	533,00	532 907,30		4151
20.9.2013	REURIS - revitalizace řek a jejich okolí v urbanizovaném městě	889,00	888 688,86		4151
	<b>MEZINÁRODNÍ INSTITUCE</b>	<b>15 895,00</b>	<b>16 333 370,31</b>		
18.1.2013	Projekt Civitas 2MOVE2	7 489,00	7 488 665,80		4152
24.1.2013	Vypracování hodnotící metodiky architektury z let 1945 -1979	388,00	387 126,55		4152
5.2.2013	EUROCITIES - Města pro aktivní začleňování	347,00	346 847,23		4152
15.4.2013	Centropo capacity	1 346,00	1 345 724,50		4152
25.4.2013	Vypracování hodnotící metodiky architektury z let 1945 -1979	204,00	203 732,34		4152
17.5.2013	Projekt CHALLENGE	555,00	555 007,64		4152
20.5.2013	Projekt PRESS	2 911,00	2 910 655,42		4152
4.7.2013	EUROCITIES - Města pro aktivní začleňování	102,00	101 442,59		4152
25.7.2013	Projekt TROLLEY	1 444,00	1 443 715,35		4152
9.8.2013	EUROCITIES - Města pro aktivní začleňování	37,00	37 263,48		4152
17.12.2013	EUROCITIES - Města pro aktivní začleňování	0,00	384 307,53		4152
23.12.2013	EUROCITIES - Města pro aktivní začleňování	0,00	56 463,08		4152
	Brno - Nový Lískovec - Projekt Urb Spaces spolufin. Evropským fondem region. rozvoje	1 072,00	1 072 418,80		4152
	<b>TRANSFERY NEINVESTIČNÍ CELKEM</b>	<b>211 615,07</b>	<b>210 974 709,91</b>		

Datum	INVESTIČNÍ TRANSFERY	UR v tis. Kč	Skutečnost v Kč	ÚZ	POL.
	<b>STÁTNÍ FOND ŽIVOTNÍHO PROSTŘEDÍ</b>	<b>32 475,03</b>	<b>32 475 027,14</b>		
4.6.2013	Rekonstrukce a dostavba kanalizace v Brně	16 672,75	16 672 751,71	90877	4213
26.7.2013	Rekonstrukce a dostavba kanalizace v Brně	2 313,66	2 313 658,93	90877	4213
5.8.2013	Zateplení ZŠ Horní, Janouškova, Masarova	325,10	325 096,11	90877	4213
29.8.2013	Rekonstrukce a dostavba kanalizace v Brně	2 577,18	2 577 184,90	90877	4213
10.9.2013	Zateplení ZŠ Horní, Janouškova, Masarova	75,35	75 347,16	90877	4213
3.10.2013	Výstavba parku Pod Plachtami na Kamenném Vrchu II	114,44	114 441,93	90877	4213
24.10.2013	Wilsonův les	684,51	684 508,78	90877	4213
25.10.2013	Rekonstrukce a dostavba kanalizace v Brně	4 380,27	4 380 268,16	90877	4213
26.11.2013	Rekonstrukce a dostavba kanalizace v Brně	3 389,00	3 389 001,46	90877	4213
28.11.2013	Zateplení ZŠ Milénova, ZŠ Košínova, ZŠ Novoměstská	871,28	871 284,15	90877	4213
5.12.2013	Výstavba parku Pod Plachtami na Kamenném Vrchu II	31,90	31 899,49	90877	4213
	Brno - Bystřec - zateplení MŠ Kachlíkova 17	98,09	98 090,15	90877	4213
	Brno - Bohunice - zateplení budovy SVČ Švermova 19	86,92	86 921,01	90877	4213
	Brno - Bohunice - zateplení MŠ Běloruská	56,44	56 443,87	90877	4213
	Brno - Bohunice - zateplení MŠ Uzbecká	53,09	53 093,19	90877	4213
	Brno - Nový Lískovec - projekt Zelená úsporám	39,68	39 681,00	90909	4213
	Brno - Nový Lískovec - zateplení MŠ Oblá, Nový Lískovec	435,39	435 394,15	90877	4213
	Brno - Vinohrady - stavební úpravy MŠ Sněhurka, Bořetická 26	114,67	114 669,99	90877	4213
	Brno - Žebětín - pořízení stroje na úklid zpevněných cest a komunikací	155,29	155 291,00	90877	4213
	<b>MINISTERSTVO DOPRAVY</b>	<b>6 897,93</b>	<b>6 897 930,39</b>		
14.11.2013	Projekt CONNECT	6 897,93	6 897 930,39	27781	4216
	<b>MINISTERSTVO KULTURY</b>	<b>90,00</b>	<b>90 000,00</b>		
4.11.2013	Dotace na přípravu KJM pro spolupráci s Centrálním portálem knihoven - KJM	90,00	90 000,00	34544	4216
	<b>MINISTERSTVO PRO MÍSTNÍ ROZVOJ</b>	<b>28 095,83</b>	<b>28 095 827,00</b>		
25.6.2013	Stavební úpravy a půdní vestavba bytového domu Přadlácká 9	7 428,34	7 428 337,00	17871	4216
25.6.2013	Stavební úpravy a půdní vestavba bytového domu Přadlácká 9	1 310,88	1 310 883,00	17870	4216
11.7.2013	Rekonstrukce byt.domu Francouzská 20/Stará 1	9 924,93	9 924 933,00	17871	4216
11.7.2013	Rekonstrukce byt.domu Francouzská 20/Stará 1	1 751,46	1 751 458,00	17870	4216
18.9.2013	Venkovní úpravy Francouzská	254,22	254 216,00	17871	4216
	Brno - Bohunice - regenerace panelového sídliště Brno - Bohunice - VII. etapa	3 821,00	3 821 000,00	17880	4216
	Brno - Řečkovice - regenerace panelového sídliště Brno - Řečkovice, VI. etapa	3 605,00	3 605 000,00	17880	4216
	<b>MINISTERSTVO ŽIVOTNÍHO PROSTŘEDÍ</b>	<b>562 163,18</b>	<b>562 163 175,22</b>		
7.6.2013	Rekonstrukce a dostavba kanalizace v Brně	283 436,78	283 436 779,25	15825	4216
1.8.2013	Rekonstrukce a dostavba kanalizace v Brně	39 332,20	39 332 201,97	15825	4216
12.8.2013	Zateplení ZŠ Horní, Janouškova, Masarova	5 526,63	5 526 633,87	15835	4216
4.9.2013	Rekonstrukce a dostavba kanalizace v Brně	43 812,14	43 812 143,45	15825	4216
13.9.2013	Zateplení ZŠ Horní, Janouškova, Masarova	1 280,90	1 280 901,79	15835	4216
8.10.2013	Výstavba parku Pod Plachtami na Kamenném Vrchu II	1 945,51	1 945 512,81	15827	4216
4.11.2013	Rekonstrukce a dostavba kanalizace v Brně	74 464,56	74 464 558,77	15825	4216
1.11.2013	Wilsonův les	11 636,65	11 636 649,29	15827	4216
27.11.2013	Rekonstrukce a dostavba kanalizace v Brně	57 613,02	57 613 024,94	15825	4216
29.11.2013	Zateplení ZŠ Milénova, ZŠ Košínova, ZŠ Novoměstská	14 811,83	14 811 830,55	15835	4216
25.11.2013	Imisní monitoring SmB - obnova systému sledování kvality ovzduší	281,21	281 205,20	15832	4216
25.11.2013	Imisní monitoring SmB - obnova systému sledování kvality ovzduší	4 780,49	4 780 488,40	15833	4216
6.12.2013	Výstavba parku Pod Plachtami na Kamenném Vrchu II	542,29	542 291,43	15827	4216
5.12.2013	Rekonstrukce objektu Hlídky 4 - Středisko ekologické výchovy v parku Špilberk	316,70	316 698,90	15828	4216
5.12.2013	Rekonstrukce objektu Hlídky 4 - Středisko ekologické výchovy v parku Špilberk	5 383,88	5 383 881,35	15829	4216
	Brno - Bystřec - zateplení MŠ Kachlíkova 17	1 667,53	1 667 532,55	15835	4216
	Brno - Bohunice - zateplení budovy SVČ Švermova 19	1 477,66	1 477 661,25	15835	4216
	Brno - Bohunice - zateplení MŠ Uzbecká	902,58	902 584,27	15835	4216
	Brno - Bohunice - zateplení MŠ Běloruská	959,55	959 545,79	15835	4216
	Brno - Nový Lískovec - zateplení MŠ Oblá, Nový Lískovec	7 401,70	7 401 700,55	15835	4216
	Brno - Vinohrady - stavební úpravy MŠ Sněhurka, Bořetická 26	1 949,39	1 949 389,94	15835	4216
	Brno - Žebětín - pořízení stroje na úklid zpevněných cest a komunikací	2 639,96	2 639 958,90	15833	4216
	<b>MINISTERSTVO ŠKOLSTVÍ, MLÁDEŽE A TĚLOVÝCHOVY</b>	<b>4 966,37</b>	<b>4 966 372,00</b>		
9.10.2013	Přírodovědné digitarium - návštěvnícké centrum	4 966,37	4 966 372,00	33939	4216
	<b>JIHOMORAVSKÝ KRAJ</b>	<b>5 024,64</b>	<b>5 024 638,00</b>		
12.2.2013	Jazykové centrum - diferenciacie jazykového vzdělávání na ZŠ Vedlejší 10	169,80	169 800,00	33926	4222
18.3.2013	Příroda mého okolí - ZŠ Holzova 1	100,00	100 000,00	33926	4222
4.4.2013	Skupinová výuka mimořádně nadaných dětí na Úvoze - ZŠ Úvoz	66,80	66 800,00	33926	4222
9.5.2013	Příroda a my - ZŠ Tuháčkova 25	308,00	308 000,00	33926	4222
27.9.2013	Profesní rozvoj pedagogů - ZŠ Laštůvkova 77	46,04	46 038,00	33926	4222
	Brno - Jundrov - pořízení dopravního automobilu pro JSDH	200,00	200 000,00	551	4222
	Brno - Kohoutovice - přístavba multifunkčního sálu CVC	4 000,00	4 000 000,00	342	4222
	Brno - Maloměřice a Obřany - pořízení přetlakových dýchacích přístrojů	84,00	84 000,00	551	4222
	Brno - Žabovřesky - prvek hřiště pro seniory ve vnitrobloh. ulic Korejská-Jindřichova-Klímová	50,00	50 000,00	433	4222

Datum	INVESTIČNÍ TRANSFERY	UR v tis. Kč	Skutečnost v Kč	ÚZ	POL.
	<b>REGIONÁLNÍ RADA REGIONU SOUDRŽNOSTI JIHOVÝCHOD</b>	<b>252 391,85</b>	<b>252 391 845,55</b>		
5.2.2013	Plácky - nízkoprah. a aktivizační centra pro děti a mládež ohrožené sociálně patolog. jevy	8 445,53	8 445 530,94	86505	4223
6.2.2013	Regenerace a rozšíření služeb Národní kulturní památky Špilberk	6 195,96	6 195 956,81	86505	4223
6.2.2013	Regenerace a rozšíření služeb Národní kulturní památky Špilberk	546,70	546 702,07	86501	4223
6.2.2013	Projekt "Stará škola"	3 802,34	3 802 343,25	86505	4223
18.2.2013	Výstavba tělocvičny ZŠ a MŠ Zeiberlichova	10 625,43	10 625 430,78	86505	4223
24.5.2013	Přírodovědné exploratorium	61 231,88	61 231 882,79	86505	4223
30.8.2013	Centrum pro sport a volný čas Komin	13 718,68	13 718 676,84	86505	4223
10.9.2013	Víceúčelová tělocvična při ZŠ Otevřená	89 542,00	89 542 004,98	86505	4223
11.10.2013	ZŠ Úvoz 55 - sportovní hřiště	16 578,63	16 578 632,66	86505	4223
16.10.2013	Moravské náměstí, včetně Běhounské	269,07	269 072,59	86505	4223
16.10.2013	Moravské náměstí, včetně Běhounské	23,74	23 741,70	86501	4223
13.11.2013	Petrov	6 147,30	6 147 304,49	86505	4223
13.12.2013	Orlí, Měnínská a Novobranská	10 387,27	10 387 269,34	86505	4223
18.12.2013	Revitalizace městských parků, II. etapa	13 503,02	13 503 018,02	86505	4223
19.12.2013	Rekonstrukce a dostavba MŠ Bratří Pelišků 7	6 520,06	6 520 062,58	86505	4223
23.12.2013	Přístavba MŠ Brno, Tumaňanova 59	4 854,22	4 854 215,71	86505	4223
	<b>OD MEZINÁRODNÍCH INSTITUCÍ</b>	<b>1 572,00</b>	<b>1 571 958,43</b>		
	Brno - Nový Lískovec - Projekt Urb Spaces spolufin. Evropským fondem region. rozvoje	1 572,00	1 571 958,43		4232
	<b>TRANSFERY INVESTIČNÍ CELKEM</b>	<b>893 676,82</b>	<b>893 676 773,73</b>		

REKAPITULACE PŘIJATÝCH TRANSFERŮ	UR v tis. Kč	Skutečnost v Kč
TRANSFERY NEINVESTIČNÍ CELKEM	211 615,07	210 974 709,91
TRANSFERY INVESTIČNÍ CELKEM	893 676,82	893 676 773,73
<b>TRANSFERY CELKEM</b>	<b>1 105 291,88</b>	<b>1 104 651 483,64</b>

## Poskytnuté půjčky z rozpočtu statutárního města Brna

### I. Rozpis půjček, poskytnutých z rozpočtu města, k 31. 12. 2013 (v Kč):

městským částem z Fondu bytové výstavby:

MČ Brno-sever	23.147.765,--
MČ Brno-Židenice	4.051.662,--
MČ Brno-Černovice	3.301.992,60
MČ Brno-jih	903.331,62
	<b>31.404.751,22</b>

městským částem z Fondu rozvoje bydlení:

MČ Brno-Černovice	5.906.250,--
MČ Brno-jih	552.000,--
	<b>6.458.250,--</b>

zřízeným příspěvkovým organizacím ze základního běžného účtu:

Městské divadlo Brno	<b>15.000.000,--</b>
----------------------	----------------------

zřízeným příspěvkovým organizacím ze základního běžného účtu (ze zdrojů Fondu kofinancování evropských projektů):

Nemocnice Milosrdných bratří	<b>5.000.000,--</b>
------------------------------	---------------------

podnikatelským subjektům ze základního běžného účtu:

Technické sítě Brno, a.s.	<b>1.220.000,--</b>
---------------------------	---------------------

neziskovým organizacím ze základního běžného účtu (ze zdrojů Fondu kofinancování evropských projektů):

IQ ROMA servis, o.s.	4.217.473,--
Nadační fond CAMPIANUS	8.500.000,--
Liga vozíčkářů	1.335.918,--
	<b>14.053.391,--</b>

podnikatelským subjektům z Fondu rozvoje bydlení:

(bytová družstva, spol. s r.o., v. o. s., apod.)	<b>12.381.361,30</b>
--	----------------------

fyzickým osobám ze základního běžného účtu:

- zaměstnancům Zetoru a dalším z důvodu nevyplácení mezd	373.570,--
- na automobily	452.107,--
- na překlenutí obtížné finanční situace	938.653,--
	<b>1.764.330,--</b>

fyzickým osobám z Fondu rozvoje bydlení:

**36.611.335,38**

### II. Rozpis půjček, poskytnutých z rozpočtů MČ, k 31. 12. 2013 (v Kč):

fyzickým osobám - *sociální půjčky*

MČ Brno-Líšeň	8.378,32
---------------	----------

zřízeným příspěvkovým organizacím

MČ Brno-Vinohrady (ZŠ Mutěnická)	1.054.671,--
----------------------------------	--------------

## **II. PLNĚNÍ ROZPOČTU MĚSTA**

Bilance zdrojů a výdajů města Brna (v tis. Kč)

Plnění rozpočtu k 31.12.2013

položka podskupení trída	PŘÍJMY	město			
		Schválený rozpočet	Upravený rozpočet	Skutečnost	% S/SR
1	1111	1 530 000	1 530 000	1 615 923	105,6
2	1112	70 000	70 000	112 903	161,3
3	1113	150 000	150 000	156 113	104,1
4	1121	1 430 000	1 430 000	1 546 119	108,1
5	1211	3 140 000	3 140 000	3 285 204	104,6
6	1511	220 000	220 000	227 460	103,4
7	6 540 000	6 540 000	6 540 000	6 943 722	106,2
8	1119			1	
9	1122		3 203	3 203	100,0
10	1122	350 000	294 186	294 186	84,1
11	133x	850	850	1 810	212,9
12	134x	265 600	265 600	252 334	95,0
13	135x	240 000	240 000	267 953	111,6
14	1361	65 205	65 205	66 182	101,5
15	if. 1	7 461 655	7 409 044	7 829 391	104,9
16	211x	17 030	17 969	20 230	118,8
17	212x	118 215	131 904	132 672	112,2
18	213x	174 615	174 259	171 972	98,5
19	214x	42 350	42 350	54 200	128,0
20	221x	43 300	43 372	49 993	115,3
21	2226	13 541	13 541	7 625	56,0
22	2441	73 277	99 962	126 867	173,1
23	2 mimo výše uved.	482 328	530 981	577 100	119,6
24	if. 2	600 000	600 000	655 081	109,2
25	311x	207 580	214 852	255 100	122,9
26	311x mimo výše uved.	1 399	1 399	2 149	153,6
27	312x			94	
28	320x				
29	if. 3	807 580	816 251	912 424	113,0
30	if. 3	8 751 563	8 756 276	9 318 915	106,5
31	4111		218	218	100,0
32	4112	131 899	131 899	131 899	100,0
33	4113		368	661	179,6
34	4116		62 976	62 976	100,0
35	4119		63	63	100,0
36	4121		1 396	1 396	100,0
37	4121	30	30	21	70,0
38	4122		40 081	40 081	100,0
39	4123		8 223	8 223	100,0
40	4131	420 883	421 031	421 031	100,0
41	4132		245	5 990	2 444,9
42	4151		1 600	1 600	100,0
43	4152		14 823	15 261	103,0
44	sk.41	552 812	682 953	689 420	124,7
45	4213		31 435	31 435	100,0
46	4216		577 789	577 789	100,0
47	4221		17 308	17 308	100,0
48	4222		691	691	100,0
49	4223		252 392	252 392	100,0
50	sk.42		879 615	879 615	100,0
51	if. 4	552 812	1 562 568	1 569 035	283,8
52	if. 1 až if. 4	9 304 375	10 318 844	10 887 950	117,0



č.ř.	položka podskupení třída	VÝDAJE	město			
			Schválený rozpočet	Upravený rozpočet	Skutečnost	% S/SR
1	501x	Platy	575 621	583 288	573 235	99,6
2	502x	Ostatní platby za provedenou práci	17 419	19 398	18 055	103,7
3	503x	Povinné pojistné placené zaměstnavatelem	205 397	208 058	202 342	98,5
4	5141	Úroky vlastní	224 000	224 000	83 707	37,4
5	516x	Nákup služeb	1 370 516	1 357 566	1 245 177	90,9
6	5171	Opravy a udržování	224 458	248 226	206 520	92,0
7	část 5213	Neinvestiční transfer - DPmB a.s.	1 741 000	1 744 296	1 744 296	100,2
8	5213	Neinvestiční transfer nefin. podnikatelským sub. - právnickým osobám	93 012	137 912	99 274	106,7
9	521x mimo 5213	Neinvestiční transfery podnikatelským subjektům		6 944	3 108	44,8
10	522x	Neinvestiční transfery neziskovým a podobným organizacím	448 017	537 768	377 236	84,2
11	5321	Neinvestiční transfery městským částem	974 958	1 015 067	1 014 967	104,1
12	5321	Neinvestiční transfery obcím mimo okres či kraj		1 232	1 231	99,9
13	5331	Neinvestiční příspěvky zřízeným příspěvkovým organizacím	1 124 363	1 157 312	1 157 020	102,9
14	533x mimo 5331	Neinvestiční transfery příspěvkovým a podobným organizacím	11 757	85 590	85 450	726,8
15	5362	Daň z příjmů právnických osob za obce - rozpočtová činnost	350 000	294 186	294 186	84,1
16	5366	Výdaje z fin. vypořádání předchozího roku mezi krajem a obcemi		7 437	7 437	100,0
17	5367	Výdaje z fin. vypořádání předchozího roku městským částem		205 267	205 267	100,0
18	5901	Rezervy rozpočtu	7 611	6 511		
19	5 mimo výše uved.	Ostatní neinvestiční výdaje	306 972	316 667	223 373	72,8
20	ř. 5	<b>Provozní výdaje celkem (ř.1 až ř.19)</b>	<b>7 675 101</b>	<b>8 156 725</b>	<b>7 541 881</b>	<b>98,3</b>
21	631x	Investiční transfery podnikatelským subjektům	7 909	2 529	2 527	32,0
22	632x	Investiční transfery neziskovým a podobným organizacím		422	422	100,0
23	6341	Investiční transfery městským částem		172 347	171 452	99,5
24	6341	Investiční transfery obcím mimo okres či kraj		170	170	100,0
25	6351	Investiční transfery zřízeným příspěvkovým organizacím	200	48 247	48 167	24 083,5
26	6441	Investiční půjčené prostředky městským částem		18 067	14 146	78,3
27	6 mimo výše uved.	Ostatní kapitálové výdaje	1 985 454	2 267 206	1 993 043	100,4
28	ř. 6	<b>Kapitálové výdaje celkem (ř.21 až ř.27)</b>	<b>1 993 563</b>	<b>2 508 988</b>	<b>2 229 927</b>	<b>111,9</b>
29	ř. 5 + ř. 6	<b>Výdaje města Brna celkem (ř.20 + ř.28)</b>	<b>9 668 664</b>	<b>10 665 713</b>	<b>9 771 808</b>	<b>101,1</b>
29	ř. 5 + ř. 6	<b>Výdaje města Brna celkem (ř.20 + ř.28)</b>	<b>9 668 664</b>	<b>10 665 713</b>	<b>9 771 808</b>	<b>101,1</b>

č.ř.	položka třída	FINANCOVÁNÍ	město			
			Schválený rozpočet	Upravený rozpočet	Skutečnost	% S/SR
1	8115, 8901	Změna stavu krátkodobých prostředků na bankovních účtech	574 816	557 396	-905 616	
2	8224	Uhrazené splátky dlouhodobých přijatých půjčených prostředků - EIB	-210 527	-210 527	-210 526	100,0
3	ř. 8	<b>Financování města Brna celkem (ř.1 + ř.2)</b>	<b>364 289</b>	<b>346 869</b>	<b>-1 116 142</b>	

č.ř.	položka třída	PŘEHLED HOSPODAŘENÍ	město			
			Schválený rozpočet	Upravený rozpočet	Skutečnost	% S/SR
1	ř. 1 až ř. 4	Příjmy celkem	9 304 375	10 318 844	10 887 950	117,0
2	ř. 5 a ř. 6	Výdaje celkem	9 668 664	10 665 713	9 771 808	101,1
3		Saldo příjmů a výdajů (ř.1 minus ř.2)	-364 289	-346 869	-1 116 142	
4	ř. 8	<b>Financování</b>	<b>364 289</b>	<b>346 869</b>	<b>-1 116 142</b>	

Plnění rozpočtu daňových příjmů města k 31.12.2013 (v tis. Kč)

ORJ	Seskup.	Pol.	Název položky	SR 2013	UR k 31.12.2013	Skut. k 31.12.2013	% S/SR	% S/UR
1700	111	1111	Daň z příjmů fyz. osob ze závislé činnosti	1 530 000	1 530 000	1 615 923	105,6	105,6
1700	111	1112	Daň z příjmů fyz. osob ze sam. výděl. činnosti	70 000	70 000	112 903	161,3	161,3
1700	111	1113	Daň z příjmů fyz. osob z kapitálových výnosů	150 000	150 000	156 113	104,1	104,1
1700	111	1119	Zrušené daně, jejich předmětem je příjem fyz. osob			1		
	<b>111</b>	<b>Daně z příjmů fyzických osob</b>		<b>1 750 000</b>	<b>1 750 000</b>	<b>1 884 940</b>	<b>107,7</b>	<b>107,7</b>
1700	112	1121	Daň z příjmů právnických osob	1 430 000	1 430 000	1 546 119	108,1	108,1
1700	112	1122	Daň z příjmů právnických osob za obce	350 000	297 017	297 017	84,9	100,0
3200	112	1122	Daň z příjmů právnických osob za obce		372	372		100,0
	<b>112</b>	<b>Daně z příjmů právnických osob</b>		<b>1 780 000</b>	<b>1 727 389</b>	<b>1 843 508</b>	<b>103,6</b>	<b>106,7</b>
1700	121	1211	Daň z přidané hodnoty	3 140 000	3 140 000	3 285 204	104,6	104,6
	<b>121</b>	<b>Obecné vnitřní daně ze zboží a služeb</b>		<b>3 140 000</b>	<b>3 140 000</b>	<b>3 285 204</b>	<b>104,6</b>	<b>104,6</b>
4300	133	1334	Odvody za odnětí půdy ze ZPF	700	700	1 544	220,6	220,6
4300	133	1335	Poplatky za odnětí pozemků plnění funkcí lesa	50	50	152	304,0	304,0
4200	133	1339	Ost. poplatky a odvody v oblasti životního prostředí	100	100	114	114,0	114,0
	<b>133</b>	<b>Poplatky za znečišťování ŽP a využívání přírodních zdrojů</b>		<b>850</b>	<b>850</b>	<b>1 810</b>	<b>212,9</b>	<b>212,9</b>
4200	134	1340	Poplatek za provoz systému - komunální odpad	260 600	260 600	248 383	95,3	95,3
5400	134	1346	Poplatek za povolení k vjezdu	5 000	5 000	3 951	79,0	79,0
	<b>134</b>	<b>Místní poplatky z vybraných činností a služeb</b>		<b>265 600</b>	<b>265 600</b>	<b>252 334</b>	<b>95,0</b>	<b>95,0</b>
1700	135	1351	Odvod z loterií apod. her kromě z výh. hracích přístrojů	33 000	33 000	31 670	96,0	96,0
5800	135	1353	Příjmy za zkoušky OZ od žadatelů o řid. oprávnění	7 000	7 000	5 878	84,0	84,0
1700	135	1355	Odvod z výherních hracích přístrojů	200 000	200 000	230 263	115,1	115,1
5800	135	1359	Ostatní odvody z vybraných činností a služeb			142		
	<b>135</b>	<b>Ostatní odvody z vybraných činností a služeb</b>		<b>240 000</b>	<b>240 000</b>	<b>267 953</b>	<b>111,6</b>	<b>111,6</b>
1700	136	1361	Správní poplatky	20	20	18	90,0	90,0
3200	136	1361	Správní poplatky	1 100	1 100	738	67,1	67,1
3800	136	1361	Správní poplatky	12 500	12 500	13 410	107,3	107,3
3900	136	1361	Správní poplatky	5	5	2	40,0	40,0
4200	136	1361	Správní poplatky	5	5	3	60,0	60,0
4300	136	1361	Správní poplatky	200	200	349	174,5	174,5
5400	136	1361	Správní poplatky	500	500	800	160,0	160,0
5800	136	1361	Správní poplatky	45 000	45 000	43 342	96,3	96,3
6500	136	1361	Správní poplatky	5 875	5 875	7 518	128,0	128,0
7100	136	1361	Správní poplatky			2		
	<b>136</b>	<b>Správní poplatky</b>		<b>65 205</b>	<b>65 205</b>	<b>66 182</b>	<b>101,5</b>	<b>101,5</b>
1700	151	1511	Daň z nemovitostí	220 000	220 000	227 460	103,4	103,4
	<b>151</b>	<b>Daně z majetku</b>		<b>220 000</b>	<b>220 000</b>	<b>227 460</b>	<b>103,4</b>	<b>103,4</b>
		<b>Daňové příjmy města celkem</b>		<b>7 461 655</b>	<b>7 409 044</b>	<b>7 829 391</b>	<b>104,9</b>	<b>105,7</b>

Plnění rozpočtu nedaňových příjmů města k 31.12.2013 (v tis. Kč)

ORJ	§	Název §	Seskup.	Pol.	Název položky	SR 2013	UR k 31.12.2013	Skut. k 31.12.2013	% S/SR	% S/UR
<b>Příjmy z vlastní činnosti</b>										
3200	6171	Činnost místní správy	211	2111	Příjmy z poskytování služeb a výrobků	66	66	71	107,6	107,6
3900	6211	Archivní činnost	211	2111	Příjmy z poskytování služeb a výrobků	30	30	29	96,7	96,7
4200	3632	Pohřebnictví	211	2111	Příjmy z poskytování služeb a výrobků	10 000	10 000	11 412	114,1	114,1
4300	1032	Podpora ostatních produkčních činností	211	2111	Příjmy z poskytování služeb a výrobků	384	384	248	64,6	64,6
5300	6171	Činnost místní správy	211	2111	Příjmy z poskytování služeb a výrobků	10	10	1	10,0	10,0
7200	4341	Sociální pomoc osobám v hmotné nouzi	211	2111	Příjmy z poskytování služeb a výrobků	3 700	3 700	4 771	128,9	128,9
7200	4399	Ost. záležitosti soc. věci a politický zaměstnanosti	211	2111	Příjmy z poskytování služeb a výrobků	60	60			
7400	3113	Základní školy	211	2111	Příjmy z poskytování služeb a výrobků	60	60	26	43,3	43,3
8200	1014	Ozdrav. hosp. zvířat, plodin a zvl. veterinár. péče	211	2111	Příjmy z poskytování služeb a výrobků	320	320	329	102,8	102,8
8200	5311	Bezpečnost a veřejný pořádek	211	2111	Příjmy z poskytování služeb a výrobků	2 400	3 339	3 343	139,3	100,1
			211		<b>Příjmy z vlastní činnosti celkem</b>	<b>17 030</b>	<b>17 969</b>	<b>20 230</b>	<b>118,8</b>	<b>112,6</b>
<b>Odvody přebytků organizací s přímým vztahem</b>										
1900	2143	Cestovní ruch	212	2122	Odvody příspěvkových organizací	4 123	4 445	4 445	107,8	100,0
4200	3632	Pohřebnictví	212	2122	Odvody příspěvkových organizací	3 000	3 000	3 000	100,0	100,0
4200	3745	Péče o vzhled obcí a veřejnou zeleň	212	2122	Odvody příspěvkových organizací	2 775	2 775	2 775	100,0	100,0
7100	3529	Ostatní zdr. zařízení a služby pro zdravotnictví	212	2122	Odvody příspěvkových organizací	2 900	2 900	2 900	100,0	100,0
7200	4357	Domovy	212	2122	Odvody příspěvkových organizací	2 720	7 320	7 320	269,1	100,0
7300	3311	Divadelní činnost	212	2122	Odvody příspěvkových organizací	87 456	85 626	85 626	97,9	100,0
7300	3312	Hudební činnost	212	2122	Odvody příspěvkových organizací	3 000	2 500	2 500	83,3	100,0
7300	3314	Činnost knihovnické	212	2122	Odvody příspěvkových organizací	1 767	2 760	2 760	156,2	100,0
7300	3315	Činnost muzeí a galerií	212	2122	Odvody příspěvkových organizací	5 036	5 403	5 403	107,3	100,0
7300	3317	Výstavní činnosti v kultuře	212	2122	Odvody příspěvkových organizací	1 799	1 762	1 762	97,9	100,0
7300	3319	Ostatní záležitosti kultury	212	2122	Odvody příspěvkových organizací		1 100	1 100		100,0
7400	3113	Základní školy	212	2122	Odvody příspěvkových organizací	3 639	4 846	4 846	133,2	100,0
7400	3419	Ostatní tělovýchovná činnost	212	2122	Odvody příspěvkových organizací		7 467	7 467		100,0
7300	3311	Divadelní činnost	212	2123	Ostatní odvody příspěvkových organizací		202	202		
7400	3419	Ostatní tělovýchovná činnost	212	2129	Ostatní odvody přebytků org. s přímým vztahem			566		
			212		<b>Odvody přebytků organizací s přímým vztahem celkem</b>	<b>118 215</b>	<b>131 904</b>	<b>132 672</b>	<b>112,2</b>	<b>100,6</b>
<b>Příjmy z pronájmu majetku</b>										
4200	3632	Pohřebnictví	213	2131	Příjmy z pronájmu pozemků	9	9	6	66,7	66,7
4200	3745	Péče o vzhled obcí a veřejnou zeleň	213	2131	Příjmy z pronájmu pozemků	196	196	270	137,8	137,8
5700	2310	Pitná voda	213	2131	Příjmy z pronájmu pozemků	117	117			
6200	3612	Bytové hospodářství	213	2131	Příjmy z pronájmu pozemků	123	123	128	104,1	104,1
6300	3639	Komunální služby a územní rozvoj	213	2131	Příjmy z pronájmu pozemků	1 150	1 150	2 725	237,0	237,0
6600	3639	Komunální služby a územní rozvoj	213	2131	Příjmy z pronájmu pozemků	51 500	51 500	45 120	87,6	87,6
7300	3311	Divadelní činnost	213	2131	Příjmy z pronájmu pozemků		67	67		100,0
1900	2143	Cestovní ruch	213	2132	Příjmy z pronájmu ost. nemovitosti a jejich částí	580	580	665	114,7	114,7
4200	3745	Péče o vzhled obcí a veřejnou zeleň	213	2132	Příjmy z pronájmu ost. nemovitosti a jejich částí	137	137	141	102,9	102,9
4300	1031	Pěstební činnost	213	2132	Příjmy z pronájmu ost. nemovitosti a jejich částí	2 217	2 217	8 240	371,7	371,7
5400	2219	Ostatní záležitosti pozemních komunikací	213	2132	Příjmy z pronájmu ost. nemovitosti a jejich částí	7 000	7 000	7 717	110,2	110,2
5400	2219	Ostatní dráhy	213	2132	Příjmy z pronájmu ost. nemovitosti a jejich částí	201	201	90	44,8	44,8
6200	3612	Bytové hospodářství	213	2132	Příjmy z pronájmu ost. nemovitosti a jejich částí	4 800	4 800	4 801	100,0	100,0
6600	3612	Bytové hospodářství	213	2132	Příjmy z pronájmu ost. nemovitosti a jejich částí	38 500	38 500	37 714	98,0	98,0
6600	3639	Komunální služby a územní rozvoj	213	2132	Příjmy z pronájmu ost. nemovitosti a jejich částí	45 760	45 760	41 482	90,7	90,7
6600	6171	Činnost místní správy	213	2132	Příjmy z pronájmu ost. nemovitosti a jejich částí	8 370	8 370	8 801	105,1	105,1

Plnění rozpočtu nedaňových příjmů města k 31.12.2013 (v tis. Kč)

ORJ	§	Název §	Seskup.	Pol.	Název položky	SR 2013	UR k 31.12.2013	Skut. k 31.12.2013	% S/SR	% S/UR
7100	3511	Všeobecná ambulanci péče	213	2132	Příjmy z pronájmu ost. nemovitosti a jejich části	3 284	5 294	5 281	160,8	99,8
7200	3639	Komunální služby a územní rozvoj	213	2132	Příjmy z pronájmu ost. nemovitosti a jejich části	80	80	91	113,8	113,8
7200	4341	Sociální pomoc osobám v hmotné nouzi	213	2132	Příjmy z pronájmu ost. nemovitosti a jejich části			1		
7200	4357	Domovy	213	2132	Příjmy z pronájmu ost. nemovitosti a jejich části			22		
7300	3311	Divadelní činnost	213	2132	Příjmy z pronájmu ost. nemovitosti a jejich části	3 587	3 057	3 268	91,1	106,9
7300	3312	Hudební činnost	213	2132	Příjmy z pronájmu ost. nemovitosti a jejich části	600	231	231	38,5	100,0
7300	3314	Činnost knihovnické	213	2132	Příjmy z pronájmu ost. nemovitosti a jejich části	1 482	983	1 042	70,3	106,0
7300	3315	Činnosti muzeí a galerií	213	2132	Příjmy z pronájmu ost. nemovitosti a jejich části	1 041	32	74	7,1	231,3
7300	3317	Výstavní činnosti v kultuře	213	2132	Příjmy z pronájmu ost. nemovitosti a jejich části	1 579	1 629	1 618	102,5	99,3
7400	3113	Základní školy	213	2132	Příjmy z pronájmu ost. nemovitosti a jejich části	670	678	792	118,2	116,8
7400	3419	Ostatní tělovýchovná činnost	213	2132	Příjmy z pronájmu ost. nemovitosti a jejich části	1 232	1 148	1 148	93,2	100,0
8200	5311	Bezpečnost a veřejný pořádek	213	2132	Příjmy z pronájmu ost. nemovitosti a jejich části	400	400	437	109,3	109,3
			213		<b>Příjmy z pronájmu majetku celkem</b>	<b>174 615</b>	<b>174 259</b>	<b>171 972</b>	<b>98,5</b>	<b>98,7</b>
		<b>Výnosy z finančního majetku</b>								
1700	6310	Obecné příjmy a výdaje z finančních operací	214	2141	Příjmy z úroků	20 200	20 200	21 482	106,3	106,3
6200	3612	Bytové hospodářství	214	2141	Příjmy z úroků	109	109	109	100,0	100,0
6200	3619	Programy rozvoje bydlení a byt. hosp. j.n.	214	2141	Příjmy z úroků	2 041	2 041	2 091	102,4	102,4
1700	6310	Obecné příjmy a výdaje z finančních operací	214	2142	Příjmy z podílů na zisku a dividend	20 000	20 000	30 512	152,6	152,6
1700	6310	Obecné příjmy a výdaje z finančních operací	214	2143	Kursové rozdíly v příjmech			6		
			214		<b>Výnosy z finančního majetku celkem</b>	<b>42 350</b>	<b>42 350</b>	<b>54 200</b>	<b>128,0</b>	<b>128,0</b>
		<b>Přijaté sankční platby</b>								
1900	2143	Cestovní ruch	221	2212	Sankční platby, přijaté od jiných subjektů			8		
3200	6171	Činnost místní správy	221	2212	Sankční platby, přijaté od jiných subjektů	20	20	40	200,0	200,0
3800	6171	Činnost místní správy	221	2212	Sankční platby, přijaté od jiných subjektů	900	900	1 151	127,9	127,9
4200	3745	Péče o vzhled obcí a veřejnou zeleň	221	2212	Sankční platby, přijaté od jiných subjektů			12		
4200	3749	Ostatní činnosti k ochraně přírody a krajiny	221	2212	Sankční platby, přijaté od jiných subjektů	380	380	883	232,4	232,4
4300	2399	Ostatní záležitosti vodního hospodářství	221	2212	Sankční platby, přijaté od jiných subjektů	100	100	72	72,0	72,0
5400	2219	Ostatní záležitosti pozemních komunikací	221	2212	Sankční platby, přijaté od jiných subjektů	200	200	199	99,5	99,5
5600	3113	Základní školy	221	2212	Sankční platby, přijaté od jiných subjektů			175		
5600	3412	Sportovní zařízení v majetku obce	221	2212	Sankční platby, přijaté od jiných subjektů			1		
5600	3421	Využití volného času dětí a mládeže	221	2212	Sankční platby, přijaté od jiných subjektů			3		
5800	2219	Ostatní záležitosti pozemních komunikací	221	2212	Sankční platby, přijaté od jiných subjektů	15 000	15 000	16 250	108,3	108,3
6200	3612	Bytové hospodářství	221	2212	Sankční platby, přijaté od jiných subjektů			369		
6300	3639	Komunální služby a územní rozvoj	221	2212	Sankční platby, přijaté od jiných subjektů			520		
6500	6171	Činnost místní správy	221	2212	Sankční platby, přijaté od jiných subjektů	1 750	1 750	1 378	78,7	78,7
7100	3511	Všeobecná ambulanci péče	221	2212	Sankční platby, přijaté od jiných subjektů			9		
7200	3639	Komunální služby a územní rozvoj	221	2212	Sankční platby, přijaté od jiných subjektů			2		
7200	6171	Činnost místní správy	221	2212	Sankční platby, přijaté od jiných subjektů			49		
7300	3311	Divadelní činnost	221	2212	Sankční platby, přijaté od jiných subjektů	35	35	34	97,1	97,1
7300	3314	Činnost knihovnické	221	2212	Sankční platby, přijaté od jiných subjektů	3	3	2	66,7	66,7
7300	3315	Činnosti muzeí a galerií	221	2212	Sankční platby, přijaté od jiných subjektů	10	10	9	90,0	90,0
7300	3319	Ostatní záležitosti kultury	221	2212	Sankční platby, přijaté od jiných subjektů	74	74	74	148,0	100,0
7400	3419	Ostatní tělovýchovná činnost	221	2212	Sankční platby, přijaté od jiných subjektů	50	50	5		
7500	3322	Zachování a obnova kulturních památek	221	2212	Sankční platby, přijaté od jiných subjektů	200	200	239	119,5	119,5
8200	5311	Bezpečnost a veřejný pořádek	221	2212	Sankční platby, přijaté od jiných subjektů	24 700	24 700	28 509	115,4	115,4
			221		<b>Přijaté sankční platby celkem</b>	<b>43 300</b>	<b>43 372</b>	<b>49 993</b>	<b>115,5</b>	<b>115,3</b>

Plnění rozpočtu nedaňových příjmů města k 31.12.2013 (v tis. Kč)

ORJ	§	Název §	Seskup.	Pol.	Název položky	SR 2013	UR k 31.12.2013	Skut. k 31.12.2013	% S/SR	% S/UR
<b>Přijaté vrátky transferů a ostatní příjmy z finančního vypořádání</b>										
1700	6402	Finanční vypořádání minulých let	222	2222	Ost. příjmy z fin. vypořádání od jiných věř. rozpočtů		3 132	3 132		100,0
1700	6402	Finanční vypořádání minulých let	222	2226	Příjmy z finančního vypořádání od MČ		7 624	7 625		100,0
1700	6402	Finanční vypořádání minulých let	222	2229	Ostatní přijaté vrátky transferů		1 516	1 516		100,0
1700	6409	Ostatní činnosti	222	2229	Ostatní přijaté vrátky transferů			1		
1900	3809	Ostatní výzkum a vývoj	222	2229	Ostatní přijaté vrátky transferů			60		
4100	3636	Územní rozvoj	222	2229	Ostatní přijaté vrátky transferů		163	163		100,0
7200	6171	Činnost místní správy	222	2229	Ostatní přijaté vrátky transferů			582		
7300	3314	Činnost knihovnické	222	2229	Ostatní přijaté vrátky transferů		626	626		100,0
7400	3113	Základní školy	222	2229	Ostatní přijaté vrátky transferů		79	79		100,0
			222	<b>Přijaté vrátky transferů a ostatní příjmy z FV celkem</b>			<b>13 140</b>	<b>13 784</b>		<b>104,9</b>
<b>Příjmy z prodeje krátkodobého a drobného dlouhodobého majetku</b>										
3200	6171	Činnost místní správy	231	2310	Příjmy z prodeje krátkodobého majetku			6		
5400	2219	Ostatní záležitosti pozemních komunikací	231	2310	Příjmy z prodeje krátkodobého majetku	600	600	1 136	189,3	189,3
8200	5311	Bezpečnost a veřejný pořádek	231	2310	Příjmy z prodeje krátkodobého majetku	20	20	1	5,0	5,0
			<b>231</b>	<b>Příjmy z prodeje krátk. a drobného dlouh. majetku celkem</b>		<b>620</b>	<b>620</b>	<b>1 143</b>	<b>184,4</b>	<b>184,4</b>
<b>Ostatní nedaňové příjmy</b>										
1700	5269	Ost. správa v obl. hosp. opatření pro krizové stavy	232	2321	Přijaté neinvestiční dary		232	231		99,6
7100	3599	Ostatní činnosti ve zdravotnictví	232	2321	Přijaté neinvestiční dary		409	409		100,0
8200	1014	Ozdrav. hosp. zvířat, plodin a zvl. veterinár. péče	232	2321	Přijaté neinvestiční dary	100	98	193	193,0	196,9
3200	6171	Činnost místní správy	232	2322	Přijaté pojistné náhrady	100	100	29	29,0	29,0
5400	2212	Silnice	232	2322	Přijaté pojistné náhrady		3 443	3 444		100,0
8200	5311	Bezpečnost a veřejný pořádek	232	2322	Přijaté pojistné náhrady	100	123	951	951,0	773,2
1700	6171	Činnost místní správy	232	2324	Přijaté nekapitálové příspěvky a náhrady	300	300	363	121,0	121,0
1900	3349	Ostatní záležitosti sčelovacích prostředků	232	2324	Přijaté nekapitálové příspěvky a náhrady			12		
1900	3636	Územní rozvoj	232	2324	Přijaté nekapitálové příspěvky a náhrady	700	700			
3200	3636	Územní rozvoj	232	2324	Přijaté nekapitálové příspěvky a náhrady		395	395		100,0
3200	6171	Činnost místní správy	232	2324	Přijaté nekapitálové příspěvky a náhrady	600	600	246	41,0	41,0
3600	5212	Ochrana obyvatelstva	232	2324	Přijaté nekapitálové příspěvky a náhrady	23	23			
3800	6171	Činnost místní správy	232	2324	Přijaté nekapitálové příspěvky a náhrady	10	10			
4100	3299	Ostatní záležitosti vzdělávání	232	2324	Přijaté nekapitálové příspěvky a náhrady		105	530		504,8
4200	3632	Pohřebnictví	232	2324	Přijaté nekapitálové příspěvky a náhrady			14		
4200	3725	V využívání a zneškodňování komunálních odpadů	232	2324	Přijaté nekapitálové příspěvky a náhrady	17 000	17 000	21 333	125,5	125,5
4200	3749	Ostatní činnosti k ochraně přírody a krajiny	232	2324	Přijaté nekapitálové příspěvky a náhrady	5	5	12	240,0	240,0
4200	6171	Činnost místní správy	232	2324	Přijaté nekapitálové příspěvky a náhrady	1	1	6	600,0	600,0
4300	2321	Odvádění a čištění odp. vod a nakládání s kaly	232	2324	Přijaté nekapitálové příspěvky a náhrady	240	240	195	81,3	81,3
4300	2399	Ostatní záležitosti vodního hospodářství	232	2324	Přijaté nekapitálové příspěvky a náhrady			3		
5300	6171	Činnost místní správy	232	2324	Přijaté nekapitálové příspěvky a náhrady	5	5	3	60,0	60,0
5400	2219	Ostatní záležitosti pozemních komunikací	232	2324	Přijaté nekapitálové příspěvky a náhrady	20	20	75	375,0	375,0
5400	2271	Ostatní dráhy	232	2324	Přijaté nekapitálové příspěvky a náhrady		83	86		103,6
5600	2219	Ostatní záležitosti pozemních komunikací	232	2324	Přijaté nekapitálové příspěvky a náhrady			2		
5600	2321	Odvádění a čištění odp. vod a nakládání s kaly	232	2324	Přijaté nekapitálové příspěvky a náhrady			707		
5600	2329	Odvádění a čištění o odpadních vod j. n.	232	2324	Přijaté nekapitálové příspěvky a náhrady			1		
5600	3113	Základní školy	232	2324	Přijaté nekapitálové příspěvky a náhrady		360	360		100,0
5600	3326	Porizování, zachování a obnova kult. hodnot	232	2324	Přijaté nekapitálové příspěvky a náhrady			1		

Plnění rozpočtu nedaňových příjmů města k 31.12.2013 (v tis. Kč)

ORJ	§	Název §	Seskup.	Pol.	Název položky	SR 2013	UR k 31.12.2013	Skut. k 31.12.2013	% S/SR	% S/UR
5600	3412	Sportovní zařízení v majetku obce	232	2324	Přijaté nekapitálové příspěvky a náhrady			16		
5600	3419	Ostatní tělovýchovná činnost	232	2324	Přijaté nekapitálové příspěvky a náhrady			96		
5800	2219	Ostatní záležitosti pozemních komunikací	232	2324	Přijaté nekapitálové příspěvky a náhrady		1 334			
6300	3639	Komunální služby a územní rozvoj	232	2324	Přijaté nekapitálové příspěvky a náhrady	10	10	10 303	103 030,0	103 030,0
6500	6171	Činnost místní správy	232	2324	Přijaté nekapitálové příspěvky a náhrady	150	150	170	113,3	113,3
6600	3612	Bytové hospodářství	232	2324	Přijaté nekapitálové příspěvky a náhrady	400	400	4		
6600	3639	Komunální služby a územní rozvoj	232	2324	Přijaté nekapitálové příspěvky a náhrady			253	63,3	63,3
6600	6171	Činnost místní správy	232	2324	Přijaté nekapitálové příspěvky a náhrady			6		
7100	3532	Lékařská služba	232	2324	Přijaté nekapitálové příspěvky a náhrady			17		
7200	4341	Sociální pomoc osobám v hmotné nouzi	232	2324	Přijaté nekapitálové příspěvky a náhrady			1		
7300	3319	Ostatní záležitosti kultury	232	2324	Přijaté nekapitálové příspěvky a náhrady		338	339		100,3
7400	3419	Ostatní tělovýchovná činnost	232	2324	Přijaté nekapitálové příspěvky a náhrady			12		
7500	3322	Zachování a obnova kulturních památek	232	2324	Přijaté nekapitálové příspěvky a náhrady	5	5	6	120,0	120,0
8200	5311	Bezpečnost a veřejný pořádek	232	2324	Přijaté nekapitálové příspěvky a náhrady	50	50	110	220,0	220,0
1700	6399	Ostatní finanční operace	232	2328	Neidentifikované příjmy			51		
6600	3639	Komunální služby a územní rozvoj	232	2328	Neidentifikované příjmy			25		
6600	6399	Ostatní finanční operace	232	2328	Neidentifikované příjmy			52		
1700	2329	Odvádění a čištění o odpadních vod j. n.	232	2329	Ostatní nedaňové příjmy j. n.			1 699		
1700	6171	Činnost místní správy	232	2329	Ostatní nedaňové příjmy j. n.	100	100	68	68,0	68,0
3200	6171	Činnost místní správy	232	2329	Ostatní nedaňové příjmy j. n.	50	50	297	594,0	594,0
4200	3632	Pohřebnictví	232	2329	Ostatní nedaňové příjmy j. n.			10		
4200	6171	Činnost místní správy	232	2329	Ostatní nedaňové příjmy j. n.	2	2	67	3 350,0	3 350,0
4300	1032	Podpora ostatních produkčních činností	232	2329	Ostatní nedaňové příjmy j. n.	195	195	191	97,9	97,9
5600	2321	Odvádění a čištění odp. vod a nakládání s kaly	232	2329	Ostatní nedaňové příjmy j. n.			24		
5600	3741	Ochrana druhů a stanovišť	232	2329	Ostatní nedaňové příjmy j. n.			19		
6300	3639	Komunální služby a územní rozvoj	232	2329	Ostatní nedaňové příjmy j. n.	1	1	2 600	260 000,0	260 000,0
6600	3639	Komunální služby a územní rozvoj	232	2329	Ostatní nedaňové příjmy j. n.			2		
7100	3511	Všeobecná ambulanci péče	232	2329	Ostatní nedaňové příjmy j. n.			1		
7100	6171	Činnost místní správy	232	2329	Ostatní nedaňové příjmy j. n.	25	25	62	248,0	248,0
7400	3419	Ostatní tělovýchovná činnost	232	2329	Ostatní nedaňové příjmy j. n.			24		
8200	1014	Ozdrav. hosp. zvířat, plodin a zvl. veterinár. péče	232	2329	Ostatní nedaňové příjmy j. n.	200	200	193	96,5	96,5
8200	5311	Bezpečnost a veřejný pořádek	232	2329	Ostatní nedaňové příjmy j. n.	300	300	345	115,0	115,0
4200	3749	Ostatní činnosti k ochraně přírody a krajiny	234	2343	Příjmy z úhrad dobývacího prostoru a vydob. nerostů	170	170	165	97,1	97,1
				<b>232 a 234</b>	<b>Ostatní nedaňové příjmy celkem</b>	<b>20 862</b>	<b>26 248</b>	<b>48 163</b>	<b>230,9</b>	<b>183,5</b>
		<b>Splátky půjčených prostředků od podnikatelských subjektů</b>								
1700			241	2412	Splátky půjček od podn. subjektů - právnických osob	1 220	1 220	1 220	100,0	100,0
6200			241	2412	Splátky půjček od podn. subjektů - právnických osob	8 605	8 605	9 271	107,7	107,7
			<b>241</b>	<b>Splátky půjč. prostředků od podnikatelských subjektů celkem</b>	<b>9 825</b>	<b>9 825</b>	<b>10 491</b>	<b>106,8</b>	<b>106,8</b>	
		<b>Splátky půjčených prostředků od o.p.s. a podobných subjektů</b>								
4100			242	2420	Splátky půjček od o.p.s. a podobných subjektů	8 000	3 783	3 783	47,3	100,0
			<b>242</b>	<b>Splátky půjč. prostředků od o.p.s. apod. subjektů celkem</b>	<b>8 000</b>	<b>3 783</b>	<b>3 783</b>	<b>47,3</b>	<b>100,0</b>	
		<b>Splátky půjčených prostředků od veřejných rozpočtů územní úrovně</b>								
6200			244	2441	Splátky půjčených prostředků od MČ	13 541	13 541	13 541	100,0	100,0
			<b>244</b>	<b>Splátky půjč. prostředků od veř. rozp. územní úrovně celkem</b>	<b>13 541</b>	<b>13 541</b>	<b>13 541</b>	<b>100,0</b>	<b>100,0</b>	

Plnění rozpočtu nedaňových příjmů města k 31.12.2013 (v tis. Kč)

ORJ	§	Název §	Seskup.	Pol.	Název položky	SR 2013	UR k 31.12.2013	Skut. k 31.12.2013	% S/SR	% S/UR
		Splátky půjčených prostředků od zřízených a podobných subjektů								
7100			245	2451	Splátky půjčených prostředků od přísp. organizací		20 000	20 000		100,0
7300			245	2451	Splátky půjčených prostředků od přísp. organizací	20 000	20 000	20 000	100,0	100,0
			245		<b>Splátky půjč. prostředků od zřízených apod. subjektů celkem</b>	<b>20 000</b>	<b>40 000</b>	<b>40 000</b>	<b>200,0</b>	<b>100,0</b>
		Splátky půjčených prostředků od obyvatelstva								
6200			246	2460	Splátky půjčených prostředků od obyvatelstva	13 470	13 470	16 740	124,3	124,3
7200			246	2460	Splátky půjčených prostředků od obyvatelstva	500	500	388	77,6	77,6
			246		<b>Splátky půjčených prostředků od obyvatelstva celkem</b>	<b>13 970</b>	<b>13 970</b>	<b>17 128</b>	<b>122,6</b>	<b>122,6</b>
					<b>Nedaňové příjmy města celkem</b>	<b>482 328</b>	<b>530 981</b>	<b>577 100</b>	<b>119,6</b>	<b>108,7</b>

Plnění rozpočtu kapitálových příjmů města k 31.12.2013 (v tis. Kč)

ORJ	§	Název §	Seskup.	Pol.	Název položky	SR 2013	UR k 31.12.2013	Skut. k 31.12.2013	% S/SR	% S/UR
<b>Příjmy z prodeje dlouhodobého majetku</b>										
5400	2219	Ost. záležitosti pozemních komunikací	311	3111	Příjmy z prodeje pozemků			176		
5600	2212	Silnice	311	3111	Příjmy z prodeje pozemků			2 000		
5600	2329	Odvádění a čištění odpadních vod j.n.	311	3111	Příjmy z prodeje pozemků			1 361		
6200	3612	Bytové hospodářství	311	3111	Příjmy z prodeje pozemků	184 000	184 000	148 170	80,5	80,5
6300	3639	Komunální služby a územní rozvoj	311	3112	Příjmy z prodeje ost. nemovitosti a jejich části	1 460	600 000	2 129	145,8	145,8
4300	3639	Komunální služby a územní rozvoj	311	3112	Příjmy z prodeje ost. nemovitosti a jejich části	600 000	600 000	645 113	107,5	107,5
6200	3612	Bytové hospodářství	311	3112	Příjmy z prodeje ost. nemovitosti a jejich části	23 500	29 135	101 002	429,8	346,7
6300	3639	Komunální služby a územní rozvoj	311	3113	Příjmy z prodeje ostatního hm. dlouhod. majetku			4		
6300	3639	Komunální služby a územní rozvoj	311	3113	Příjmy z prodeje ostatního hm. dlouhod. majetku	80	257	258	322,5	100,4
8200	5311	Bezpečnost a veřejný pořádek	311	3113	Příjmy z prodeje ostatního hm. dlouhod. majetku	807 580	814 852	910 181	112,7	111,7
			<b>311</b>		<b>Příjmy z prodeje dlouhodobého majetku celkem</b>					
<b>Ostatní kapitálové příjmy</b>										
6300	3639	Komunální služby a územní rozvoj	312	3121	Přijaté dary na pořízení dlouhodobého majetku			750		
7300	3319	Ostatní záležitosti kultury	312	3122	Přijaté příspěvky na pořízení dlouhodobého majetku		1 399	1 399	100,0	100,0
			<b>312</b>		<b>Ostatní kapitálové příjmy celkem</b>		<b>1 399</b>	<b>2 149</b>		<b>153,6</b>
<b>Příjmy z prodeje dlouhodobého finančního majetku</b>										
1700	6171	Činnost místní správy	320	3201	Příjmy z prodeje akcií			94		
			<b>320</b>		<b>Příjmy z prodeje dlouhodobého finančního majetku celkem</b>			<b>94</b>		
					<b>Kapitálové příjmy města celkem</b>	<b>807 580</b>	<b>816 251</b>	<b>912 424</b>	<b>113,0</b>	<b>111,8</b>



## Transfery přijaté městem k 31.12.2013 (v tis. Kč)

ORJ	Seskup.	Pol.	Název položky	SR 2013	UR k 31.12.2013	Skut. k 31.12.2013	% S/SR	% S/UR
1700	41	4111	Neinv. přij. transfery z Všeobecné pokladní správy SR		218	218		100,0
1700	41	4112	Neinv. přij. transfery v rámci souhm. dot. vztahu	131 899	131 899	131 899	100,0	100,0
1700	41	4113	Neinvestiční přijaté transfery ze státních fondů		368	661		179,6
1700	41	4116	Ostatní neinvestiční transfery přijaté ze SR		46 618	46 618		100,0
7400	41	4116	Ostatní neinvestiční transfery přijaté ze SR		16 358	16 358		100,0
1700	41	4119	Ost. neinv. transfery přijaté od rozpočtů ústřední úrovně		63	63		100,0
1700	41	4121	Neinvestiční přijaté transfery od městských částí		1 396	1 396		100,0
8200	41	4121	Neinvestiční přijaté transfery od obcí	30	30	21	70,0	70,0
1700	41	4122	Neinvestiční přijaté transfery od krajů		13 494	13 494		100,0
7400	41	4122	Neinvestiční přijaté transfery od krajů		26 587	26 587		100,0
1700	41	4123	Neinvestiční přijaté transfery od regionálních rad		8 223	8 223		100,0
1700	41	4131	Převody z vlastních fondů hospodářské činnosti	420 607	420 755	420 755	100,0	100,0
6200	41	4131	Převody z vlastních fondů hospodářské činnosti	276	276	276	100,0	100,0
3200	41	4132	Převody z ostatních vlastních fondů			5 425		
8200	41	4132	Převody z ostatních vlastních fondů		245	565		230,6
1700	41	4151	Neinvestiční přijaté transfery od cizích států		1 422	1 422		100,0
3200	41	4151	Neinvestiční přijaté transfery od cizích států		178	178		100,0
1700	41	4152	Neinvestiční přijaté transfery od mezinárodních institucí		14 337	14 335		100,0
3200	41	4152	Neinvestiční přijaté transfery od mezinárodních institucí		486	926		190,5
			<b>41 Neinvestiční přijaté transfery</b>	<b>552 812</b>	<b>682 953</b>	<b>689 420</b>	<b>124,7</b>	<b>100,9</b>
1700	42	4213	Investiční přijaté transfery ze státních fondů		31 435	31 435		100,0
1700	42	4216	Ostatní investiční transfery přijaté ze SR		577 789	577 789		100,0
1700	42	4221	Investiční přijaté transfery od městských částí		17 308	17 308		100,0
7400	42	4222	Investiční přijaté transfery od krajů		691	691		100,0
1700	42	4223	Investiční přijaté transfery od regionálních rad		252 392	252 392		100,0
			<b>42 Investiční přijaté transfery</b>		<b>879 615</b>	<b>879 615</b>		<b>100,0</b>
			<b>Transfery přijaté městem celkem</b>	<b>552 812</b>	<b>1 562 568</b>	<b>1 569 035</b>	<b>283,8</b>	<b>100,4</b>

## Čerpání rozpočtu provozních výdajů města - položkově k 31.12.2013 (v tis. Kč)

Položka	Název položky	SR 2013	UR 2013	Skut. k 31.12.	Sk-UR	SK/SR (%)	SK/UR (%)
5011	Platy zaměstnanců v pracovním poměru	575 191	582 859	572 987	-9 872	99,6	98,3
5019	Ostatní platy	430	430	248	-182	57,7	57,7
5021	Ostatní osobní výdaje	1 604	2 519	1 760	-759	109,7	69,9
5023	Odměny členů zastupitelstev obcí a krajů	15 000	15 000	14 504	-496	96,7	96,7
5024	Odstupné	810	1 874	1 791	-83	221,1	95,6
5029	Ostatní platby za provedenou práci j.n.	5	5		-5		
5031	Povinné pojistné na sociální zabezpečení	148 583	150 537	146 466	-4 071	98,6	97,3
5032	Povinné pojistné na veřejné zdravotní pojištění	54 256	54 963	53 402	-1 561	98,4	97,2
5038	Povinné pojistné na úrazové pojištění	2 477	2 477	2 450	-27	98,9	98,9
5039	Ost. povinné pojistné placené zaměstnavatelem	81	81	23	-58	28,4	28,4
5041	Odměny za užití duševního vlastnictví	100	100	16	-84	16,0	16,0
5131	Potraviny	290	370	348	-22	120,0	94,1
5132	Ochranné pomůcky	122	127	127		104,1	100,0
5133	Léky a zdravotnický materiál	1 510	1 360	795	-565	52,6	58,5
5134	Prádlo, oděv a obuv	4 541	4 473	3 091	-1 382	68,1	69,1
5136	Knihy, učební pomůcky a tisk	1 520	1 416	937	-479	61,6	66,2
5137	Drobný hmotný dlouhodobý majetek	20 227	20 260	18 275	-1 985	90,3	90,2
5139	Nákup materiálu jinde nezařazený	23 161	22 737	16 563	-6 174	71,5	72,8
5141	Úroky vlastní	224 000	224 000	83 707	-140 293	37,4	37,4
5142	Kursově rozdíly ve výdajích	200	200	92	-108	46,0	46,0
5149	Ostatní úroky a ostatní finanční výdaje	5	5		-5		
5151	Studená voda	4 773	4 431	2 624	-1 807	55,0	59,2
5152	Teplo	14 687	15 112	14 311	-801	97,4	94,7
5153	Plyn	7 239	5 990	3 045	-2 945	42,1	50,8
5154	Elektrická energie	16 576	16 538	13 899	-2 639	83,9	84,0
5156	Pohonné hmoty a maziva	7 966	7 251	6 430	-821	80,7	88,7
5157	Teplá voda	10	10	9	-1	90,0	90,0
5161	Služby pošt	6 607	6 469	4 314	-2 155	65,3	66,7
5162	Služby telekomunikací a radiokomunikací	13 141	11 836	7 948	-3 888	60,5	67,2
5163	Služby peněžních ústavů	5 057	5 051	3 914	-1 137	77,4	77,5
5164	Nájemné	6 437	8 000	6 256	-1 744	97,2	78,2
5166	Konzultační, poradenské a právní služby	69 429	55 886	27 879	-28 007	40,2	49,9
5167	Služby školení a vzdělávání	10 381	10 257	7 880	-2 377	75,9	76,8
5168	Služby zpracování dat	240	140	44	-96	18,3	31,4
5169	Nákup ostatních služeb	1 259 224	1 259 928	1 186 941	-72 987	94,3	94,2
5171	Opravy a udržování	224 458	248 226	206 520	-41 706	92,0	83,2
5172	Programové vybavení	910	890	481	-409	52,9	54,0
5173	Cestovné (tuzemské i zahraniční)	6 497	7 173	6 344	-829	97,6	88,4
5175	Pohoštění	4 334	4 474	3 076	-1 398	71,0	68,8
5176	Účastnické poplatky na konference	165	180	82	-98	49,7	45,6
5179	Ostatní nákupy jinde nezařazené	4 607	4 763	3 977	-786	86,3	83,5
5191	Zaplacené sankce		509	507	-2		99,6
5192	Poskytnuté neinvestiční příspěvky a náhrady	10 722	11 492	8 134	-3 358	75,9	70,8
5194	Věcné dary	2 461	2 419	1 967	-452	79,9	81,3
5212	Neinv. transfery nefin. podnikat. subj. - fyz. os.		1 264	1 154	-110		91,3
5213	Neinv. transfery nefin. podnikat. subj. - práv. os.	1 834 012	1 882 208	1 843 570	-38 638	100,5	97,9
5219	Ostatní neinvestiční transfery podnikatel. subj.		5 680	1 954	-3 726		34,4
5221	Neinvestiční transfery obecně prospěšným spol.	971	2 751	2 751		283,3	100,0
5222	Neinvestiční transfery občanským sdružením	168 453	149 196	138 932	-10 264	82,5	93,1
5223	Neinvestiční transfery církvím a náb. spol.	2 565	20 520	20 496	-24	799,1	99,9
5225	Neinv. transfery společenstvím vlastníků jednotek	250 000	350 000	199 889	-150 111	80,0	57,1
5229	Ostat. neinv. transfery neziskovým apod. org.	26 028	15 301	15 168	-133	58,3	99,1
5311	Neinvestiční transfery státnímu rozpočtu		35	35			100,0
5319	Ostatní neinv. transfery jiným veř. rozpočtům	3 000	3 000	3 000		100,0	100,0
5321	Neinvestiční transfery městským částem	974 958	1 015 067	1 014 967	-100	104,1	100,0
5321	Neinvestiční transfery obcím		1 232	1 231	-1		99,9
5329	Ostatní neinv. transfery veř. rozp. úz. úrovně	1 516	1 653	1 653		109,0	100,0
5331	Neinvestiční příspěvky zřízeným přisp. organizacím	1 124 363	1 157 312	1 157 020	-292	102,9	100,0
5332	Neinvestiční transfery vysokým školám	980	1 715	1 595	-120	162,8	93,0
5336	Neinvestiční transfery zřízeným přisp. organizacím		73 293	73 293			100,0

## Čerpání rozpočtu provozních výdajů města - položkové k 31.12.2013 (v tis. Kč)

Položka	Název položky	SR 2013	UR 2013	Skut. k 31.12.	Sk-UR	SK/SR (%)	SK/UR (%)
5339	Neinvestiční transfery cizím přísp. organizacím	10 777	10 582	10 562	-20	98,0	99,8
5341	Převody vlastním fondům hospodářské činnosti	27 050	27 050		-27 050		
5361	Nákup kolků	1 346	1 370	1 021	-349	75,9	74,5
5362	Platby daní a poplatků státnímu rozpočtu	380 736	338 613	332 696	-5 917	87,4	98,3
5363	Úhrady sankcí jiným rozpočtům		61	42	-19		68,9
5364	Vratky veřejným rozpočtům ústřední úrovně		243	243			100,0
5365	Platby daní a poplatků krajům, obcím a stát. fondům	28	28	14	-14	50,0	50,0
5366	Výdaje z fin. vypoř. min. let mezi krajem a obcemi		7 437	7 438	1		100,0
5367	Výdaje z fin. vypořádání městským částem		205 267	205 267			100,0
5424	Náhrady mezd v době nemoci	3 876	3 876	3 477	-399	89,7	89,7
5429	Ostatní náhrady placené obyvatelstvu	1 315	1 215	236	-979	17,9	19,4
5492	Dary obyvatelstvu	335	335	293	-42	87,5	87,5
5493	Účelové neinv.transfery nepodnikajícím fyz. os.		6	6			100,0
5499	Ostatní neinvestiční transfery obyvatelstvu	22 069	23 629	14 461	-9 168	65,5	61,2
5532	Ostatní neinvestiční transfery do zahraničí		883	882	-1		99,9
5613	Neinvest. půjč. prostř. nefin. podnik. subj. - práv. os.	21 343	9 241		-9 241		
5651	Neinvest. půjčené prostředky zřízeným přísp. org.	35 000	35 000	35 000		100,0	100,0
5660	Neinvestiční půjčené prostředky obyvatelstvu	25 000	25 000	9 058	-15 942	36,2	36,2
5901	Nespecifikované rezervy	7 611	6 511		-6 511		
5909	Ostatní neinvestiční výdaje jinde nezařazené	1 735	7 333	10 313	2 980	594,4	140,6
	<b>CELKEM</b>	<b>7 675 101</b>	<b>8 156 725</b>	<b>7 541 881</b>	<b>-614 844</b>	<b>98,3</b>	<b>92,5</b>

Čerpání rozpočtu provozních výdajů města k 31.12.2013 (v tis. Kč)

ORJ	§	Název paragrafu	SR 2013	UR k 31.12.2013	Sk k 31.12.2013	% Sk/SR	%Sk/UR
<b>Odbor rozpočtu a financování</b>							
1700	3511	Všeobecná ambulantní péče	1 200	1 200	315	26,3	26,3
1700	6171	Činnost místní správy	7 705	7 705	5 942	77,1	77,1
1700	6310	Obecné příjmy a výdaje z finančních operací	225 300	225 300	84 492	37,5	37,5
1700	6399	Finanční operace j.n.	350 000	294 186	294 170	84,0	100,0
1700	6402	Finanční vypořádání minulých let		211 132	211 133		100,0
1700	6409	Ostatní činnosti j.n.	982 069	1 008 911	1 002 400	102,1	99,4
<b>1700</b>	<b>Celkem</b>		<b>1 566 274</b>	<b>1 748 434</b>	<b>1 598 452</b>	<b>102,1</b>	<b>91,4</b>
<b>Kancelář primátora města Brna</b>							
1900	2143	Cestovní ruch	44 161	48 013	47 501	107,6	98,9
1900	3349	Ostatní záležitosti sdělovacích prostředků	16 201	16 201	13 385	82,6	82,6
1900	3636	Územní rozvoj	7 617	7 768	1 926	25,3	24,8
<b>1900</b>	<b>Celkem</b>		<b>67 979</b>	<b>71 982</b>	<b>62 812</b>	<b>92,4</b>	<b>87,3</b>
<b>Odbor vnitřních věcí</b>							
3200	2143	Cestovní ruch	200	200	82	41,0	41,0
3200	2219	Ostatní záležitosti pozemních komunikací	1 004	3 322	1 434	142,8	43,2
3200	2271	Ostatní dráhy	1 253	1 253	703	56,1	56,1
3200	3299	Ostatní záležitosti vzdělávání	644	870	859	133,4	98,7
3200	3349	Ostatní záležitosti sdělovacích prostředků	3 168	3 168	3 142	99,2	99,2
3200	3429	Ostatní zájmová činnost a rekreace	64	64	45	70,3	70,3
3200	3727	Prevence vzniku odpadů	506	506	74	14,6	14,6
3200	5269	Ost.správa v obl.hosp.opatření pro krizové stavy		1 232	1 231		99,9
3200	5319	Ost. záležitosti bezpečnosti a veřejného pořádku		180	180		100,0
3200	5511	Požární ochrana - profesionální část	3 000	3 000	3 000	100,0	100,0
3200	6112	Zastupitelstva obcí	18 782	18 782	17 942	95,5	95,5
3200	6114	Volby do Parlamentu ČR		47	11		23,4
3200	6118	Volba prezidenta republiky		171	171		100,0
3200	6171	Činnost místní správy	569 850	586 216	561 032	98,5	95,7
3200	6223	Mezinárodní spolupráce	8 410	8 870	7 755	92,2	87,4
3200	6399	Ostatní finanční operace			4 017		
<b>3200</b>	<b>Celkem</b>		<b>606 881</b>	<b>627 881</b>	<b>601 678</b>	<b>99,1</b>	<b>95,8</b>
<b>Odbor obrany</b>							
3600	5212	Ochrana obyvatelstva	500	500	4	0,8	0,8
3600	5269	Ost.správa v obl.hosp.opatření pro krizové stavy	200	200	1	0,5	0,5
3600	5273	Ostatní správa v oblasti krizového řízení	300	300			
<b>3600</b>	<b>Celkem</b>		<b>1 000</b>	<b>1 000</b>	<b>5</b>	<b>0,5</b>	<b>0,5</b>
<b>Archiv města Brna</b>							
3900	6211	Archivní činnost	1 872	1 872	1 762	94,1	94,1
<b>3900</b>	<b>Celkem</b>		<b>1 872</b>	<b>1 872</b>	<b>1 762</b>	<b>94,1</b>	<b>94,1</b>
<b>Odbor územního plánování a rozvoje</b>							
4100	2219	Ostatní záležitosti pozemních komunikací	290	370	146	50,3	39,5
4100	2229	Ostatní záležitosti v silniční dopravě	380	830	294	77,4	35,4
4100	3111	Předškolní zařízení		16			
4100	3113	Základní školy	10	22			
4100	3299	Ostatní záležitosti vzdělávání		1	1		100,0
4100	3319	Ostatní záležitosti kultury	200	366	171	85,5	46,7
4100	3322	Zachování a obnova kulturních památek	130	130	121	93,1	93,1
4100	3412	Sportovní zařízení v majetku obce	120	120			
4100	3421	Využití volného času dětí a mládeže	200	204			
4100	3635	Územní plánování	8 454	8 454	5 935	70,2	70,2
4100	3636	Územní rozvoj	5 730	5 730	3 526	61,5	61,5
4100	3639	Komunální služby a územní rozvoj	38 296	24 600	1 343	3,5	5,5
4100	3745	Péče o vzhled obcí a veřejnou zeleň	2 559	8 778	1 848	72,2	21,1
4100	3792	Ekologická výchova a osvěta		120	120		100,0
4100	3809	Ostatní výzkum a vývoj	9 500	9 500	9 500	100,0	100,0
4100	6171	Činnost místní správy	1 500	5 371	4 770	318,0	88,8
<b>4100</b>	<b>Celkem</b>		<b>67 369</b>	<b>64 612</b>	<b>27 775</b>	<b>41,2</b>	<b>43,0</b>
<b>Odbor životního prostředí</b>							
4200	1014	Ozdravování hospodářských zvířat a plodin	150	150			
4200	3632	Pohřebnictví	24 752	26 658	25 688	103,8	96,4
4200	3716	Monitoring ochrany ovzduší	2 825	2 825	2 443	86,5	86,5
4200	3722	Sběr a svoz komunálních odpadů	193 226	188 226	183 523	95,0	97,5
4200	3725	Využívání a zneškodňování komun. odpadů	137 124	132 588	118 077	86,1	89,1
4200	3727	Prevence vzniku odpadů	270	1 461	1 239	458,9	84,8
4200	3729	Ostatní nakládání s odpady	2 000	2 000	755	37,8	37,8
4200	3733	Monitoring půdy a podzemní vody	642	642	397	61,8	61,8
4200	3739	Ostatní ochrana půdy a spodní vody	910	910	263	28,9	28,9
4200	3741	Ochrana druhů a stanovišť	34 169	36 290	36 275	106,2	100,0

Čerpání rozpočtu provozních výdajů města k 31.12.2013 (v tis. Kč)

ORJ	§	Název paragrafu	SR 2013	UR k 31.12.2013	Sk k 31.12.2013	% Sk/SR	%Sk/UR
4200	3742	Chráněné části přírody	730	730	648	88,8	88,8
4200	3745	Péče o vzhled obcí a veřejnou zeleň	28 249	31 519	31 515	111,6	100,0
4200	3792	Ekologická výchova a osvěta	2 018	1 986	1 903	94,3	95,8
4200	5319	Ost. záležitosti bezpečnosti a veřejného pořádku		20	20		100,0
<b>4200</b>	<b>Celkem</b>		<b>427 065</b>	<b>426 005</b>	<b>402 746</b>	<b>94,3</b>	<b>94,5</b>
<b>Odbor vodního a lesního hospodářství a zemědělství</b>							
4300	1014	Ozdravování hospodářských zvířat a plodin	50	50			
4300	1037	Celospolečenské funkce lesů	70	88	67	95,7	76,1
4300	1039	Ostatní záležitosti lesního hospodářství		342	342		100,0
4300	2310	Pitná voda	100	100			
4300	2321	Odvádění a čištění odp.vod a naklád. s kaly	288	288	236	81,9	81,9
4300	2331	Úpravy vodohosp. významných a vodárenských toků		5 680	1 954		34,4
4300	2333	Úpravy drobných vodních toků	3 600	3 600	3 599	100,0	100,0
4300	3639	Komunální služby a územní rozvoj		1 400	768		54,9
4300	3739	Ostatní ochrana půdy a spodní vody	250	250			
4300	3744	Protierozní a protipožární ochrana	396	396			
4300	3745	Péče o vzhled obcí a veřejnou zeleň	10 958	10 958	10 956	100,0	100,0
<b>4300</b>	<b>Celkem</b>		<b>15 712</b>	<b>23 152</b>	<b>17 922</b>	<b>114,1</b>	<b>77,4</b>
<b>Odbor městské informatiky</b>							
5300	6171	Činnost místní správy	199 755	199 755	183 961	92,1	92,1
<b>5300</b>	<b>Celkem</b>		<b>199 755</b>	<b>199 755</b>	<b>183 961</b>	<b>92,1</b>	<b>92,1</b>
<b>Odbor dopravy</b>							
5400	2143	Cestovní ruch	1 516	1 653	1 653	109,0	100,0
5400	2212	Silnice	549 792	561 337	560 165	101,9	99,8
5400	2219	Ost. záležitosti pozemních komunikací	1 500	3 400	2 572	171,5	75,6
5400	2229	Ostatní záležitosti v silniční dopravě	1 741 000	1 744 296	1 744 296	100,2	100,0
5400	2271	Ostatní dráhy	4 250	5 153	4 743	111,6	92,0
5400	2299	Ostatní záležitosti v dopravě	6 040	5 710	5 604	92,8	98,1
5400	3636	Územní rozvoj	3 200	3 200	3 176	99,3	99,3
<b>5400</b>	<b>Celkem</b>		<b>2 307 298</b>	<b>2 324 749</b>	<b>2 322 209</b>	<b>100,6</b>	<b>99,9</b>
<b>Odbor investiční</b>							
5600	3636	Územní rozvoj	180	180	166	92,2	92,2
5600	3639	Komunální služby a územní rozvoj	2 200	2 200	1 902	86,5	86,5
5600	3745	Péče o vzhled obcí a veřejnou zeleň	600	600	187	31,2	31,2
<b>5600</b>	<b>Celkem</b>		<b>2 980</b>	<b>2 980</b>	<b>2 255</b>	<b>75,7</b>	<b>75,7</b>
<b>Odbor technických sítí</b>							
5700	2310	Pitná voda	592	592	91	15,4	15,4
5700	2321	Odvádění a čištění odp.vod a nakládání s kaly	920	1 320	964	104,8	73,0
5700	3319	Ostatní záležitosti kultury		1 500	1 500		100,0
5700	3631	Veřejné osvětlení	138 942	139 442	138 337	99,6	99,2
5700	3633	Výstavba a údržba místních inženýrských sítí	18 791	18 816	18 587	98,9	98,8
5700	3699	Ostatní záležitosti bydlení a komunálních služeb	4 160	3 635	2 167	52,1	59,6
<b>5700</b>	<b>Celkem</b>		<b>163 405</b>	<b>165 305</b>	<b>161 646</b>	<b>98,9</b>	<b>97,8</b>
<b>Bytový odbor</b>							
6200	3612	Bytové hospodářství	375 100	486 100	242 635	64,7	49,9
6200	3619	Programy rozvoje bydlení a byt. hospodářství	47 193	35 091	9 317	19,7	26,6
<b>6200</b>	<b>Celkem</b>		<b>422 293</b>	<b>521 191</b>	<b>251 952</b>	<b>59,7</b>	<b>48,3</b>
<b>Majetkový odbor</b>							
6300	3639	Komunální služby a územní rozvoj	25 341	29 023	24 367	96,2	84,0
<b>6300</b>	<b>Celkem</b>		<b>25 341</b>	<b>29 023</b>	<b>24 367</b>	<b>96,2</b>	<b>84,0</b>
<b>Odbor správy majetku</b>							
6600	2333	Úpravy drobných vodních toků	500	500	269	53,8	53,8
6600	3322	Zachování a obnova kulturních památek	500	600	524	104,8	87,3
6600	3612	Bytové hospodářství	20 110	43 505	20 503	102,0	47,1
6600	3639	Komunální služby a územní rozvoj	52 079	50 735	41 915	80,5	82,6
6600	4341	Soc. pomoc os. v hmot. nouzi a soc. nepřizpůsobivým	3 273	3 273	2 788	85,2	85,2
6600	6171	Činnost místní správy	72 086	66 638	58 398	81,0	87,6
6600	6211	Archivní činnost	4 590	4 590	2 755	60,0	60,0
<b>6600</b>	<b>Celkem</b>		<b>153 138</b>	<b>169 841</b>	<b>127 152</b>	<b>83,0</b>	<b>74,9</b>
<b>Odbor zdraví</b>							
7100	3511	Všeobecná ambulantní péče	8 116	11 361	11 361	140,0	100,0
7100	3522	Ostatní nemocnice	53 512	58 008	58 008	108,4	100,0
7100	3523	Odborné léčebné ústavy	10 881	10 881	10 881	100,0	100,0
7100	3529	Ostatní ústavní péče	40 044	40 044	40 044	100,0	100,0
7100	3599	Ostatní činnost ve zdravotnictví	7 445	7 969	7 915	106,3	99,3

Čerpání rozpočtu provozních výdajů města k 31.12.2013 (v tis. Kč)

ORJ	§	Název paragrafu	SR 2013	UR k 31.12.2013	Sk k 31.12.2013	% Sk/SR	%Sk/UR
7100	3900	Ostatní činnosti související se službami pro obyv.	8 381	8 381	8 381	100,0	100,0
<b>7100 Celkem</b>			<b>128 379</b>	<b>136 644</b>	<b>136 590</b>	<b>106,4</b>	<b>100,0</b>
<b>Odbor sociální péče</b>							
7200	3541	Prevence před drogami, alkoholem, nikotinem	5 855	5 855	5 855	100,0	100,0
7200	3691	Mezinár. spolupráce v oblasti bydlení, kom. služeb		153	129		84,3
7200	4312	Odborné sociální poradenství		1 500	1 500		100,0
7200	4324	Zařízení pro děti vyžadující okamžitou pomoc		274	236		86,1
7200	4341	Sociální pomoc osobám v hmotné nouzi	4 119	3 639	2 478	60,2	68,1
7200	4342	Soc. pomoc přistěhovalcům a vybr. etnikům	950	1 070	1 070	112,6	100,0
7200	4344	Sociální rehabilitace		100	100		100,0
7200	4351	Osobní asistence, pečovatelská služba		9 375	9 375		100,0
7200	4353	Průvodcovské a předčitatelské služby		100	100		100,0
7200	4354	Chráněné bydlení		2 835	2 835		100,0
7200	4356	Denní stacionáře a centra denních služeb		4 445	4 445		100,0
7200	4357	Domovy pro osoby se zdr. postižením a se zvl. režimem	221 126	245 676	245 676	111,1	100,0
7200	4359	Ostatní služby a činnosti v oblasti sociální péče	44 200	2 050	2 050	4,6	100,0
7200	4371	Raná péče a soc. aktivizační služby pro rodiny s dětmi		865	865		100,0
7200	4372	Krizová pomoc		220	220		100,0
7200	4374	Azylové domy, nízkoprahová denní centra		1 010	1 010		100,0
7200	4375	Nízkoprahová zařízení pro děti a mládež		510	510		100,0
7200	4376	Služby následné péče, kontaktní centra		440	440		100,0
7200	4378	Terénní programy		130	130		100,0
7200	4379	Ost. služby a činnosti v oblasti sociální prevence	995	2 145	2 145	215,6	100,0
7200	4399	Ostatní záležitosti sociálních věcí		3 132	613		19,6
7200	5319	Ost. záležitosti bezpečnosti a veřejného pořádku	2 500	1 658	1 658	66,3	100,0
7200	6409	Ostatní činnosti j.n.		200	200		100,0
<b>7200 Celkem</b>			<b>279 745</b>	<b>287 382</b>	<b>283 640</b>	<b>101,4</b>	<b>98,7</b>
<b>Odbor kultury</b>							
7300	3311	Divadelní činnost	490 285	514 486	514 472	104,9	100,0
7300	3312	Hudební činnost	67 533	74 176	74 095	109,7	99,9
7300	3314	Činnosti knihovnické	45 287	46 733	46 733	103,2	100,0
7300	3315	Činnosti muzeí a galerií	42 718	44 047	44 047	103,1	100,0
7300	3317	Výstavní činnosti v kultuře	14 534	15 876	15 871	109,2	100,0
7300	3319	Ostatní záležitosti kultury	18 018	13 756	13 469	74,8	97,9
7300	3326	Požizování, zachování a obnova kult. hodnot	1 500	1 459	1 133	75,5	77,7
<b>7300 Celkem</b>			<b>679 875</b>	<b>710 533</b>	<b>709 820</b>	<b>104,4</b>	<b>99,9</b>
<b>Odbor školství, mládeže a tělovýchovy</b>							
7400	3111	Předškolní zařízení	2 449	2 916	2 767	113,0	94,9
7400	3113	Základní školy	21 047	67 252	66 781	317,3	99,3
7400	3117	První stupeň základních škol		90	90		100,0
7400	3141	Škol. stravování při předškolním a zákl. vzdělávání	2 000				
7400	3149	Ost. zařízení související s výchovou a vzd. mládeže	1 270	1 070	444	35,0	41,5
7400	3419	Ostatní tělovýchovná činnost	151 810	182 197	179 349	118,1	98,4
7400	3421	Využití volného času dětí a mládeže	12 900	11 350	11 095	86,0	97,8
7400	6409	Ostatní činnosti j.n.		12 367	12 367		100,0
<b>7400 Celkem</b>			<b>191 476</b>	<b>277 242</b>	<b>272 893</b>	<b>142,5</b>	<b>98,4</b>
<b>Odbor památkové péče</b>							
7500	3322	Zachování a obnova kulturních památek	10 170	11 155	10 949	107,7	98,2
7500	6409	Ostatní činnosti j.n.		100			
<b>7500 Celkem</b>			<b>10 170</b>	<b>11 255</b>	<b>10 949</b>	<b>107,7</b>	<b>97,3</b>
<b>Městská policie</b>							
8200	1014	Ozdrav. hosp. zvířat, plodin a zvl. veterinár. péče	16 028	16 472	14 707	91,8	89,3
8200	5311	Bezpečnost a veřejný pořádek	340 412	337 185	327 394	96,2	97,1
8200	5319	Ost. záležitosti bezpečnosti a veřejného pořádku	654	2 230	2 030	310,4	91,0
8200	6399	Ostatní finanční operace			601		
<b>8200 Celkem</b>			<b>357 094</b>	<b>355 887</b>	<b>344 732</b>	<b>96,5</b>	<b>96,9</b>
<b>DPH - reverse charge</b>							
8887	6399	Ostatní finanční operace			-3 437		
<b>8887 Celkem</b>					<b>-3 437</b>		
<b>Provozní výdaje města celkem</b>			<b>7 675 101</b>	<b>8 156 725</b>	<b>7 541 881</b>	<b>98,3</b>	<b>92,5</b>

# Čerpání rozpočtu provozních výdajů města k 31.12.2013 (v tis. Kč)

č.ř.	ORJ	§	Název paragrafu	Pol.	Název položky	Upravení	SR 2013	UR 2013	SK 2013	SK-UR	SK/UR	
1	<b>Odbor rozpočtu a financování</b>											
2	1700	3511	Všeobecná ambulanti péče	5166	Konzultační, poradenské a právní služby		200	200	79	-121	39,5	
3	1700	3511	Všeobecná ambulanti péče	5429	Ostatní náhrady placené obyvatelem	Lékařská služba	1 000	1 000	236	-764	23,6	
4	<b>3511 Celkem</b>											
5	1700	6171	Činnost místní správy	5166	Konzultační, poradenské a právní služby		1 200	1 200	315	-885	26,3	
6	1700	6171	Činnost místní správy	5169	Nákup ostatních služeb		1 105	1 105	307	-798	27,8	
7	1700	6171	Činnost místní správy	5363	Úhrady sankcí jiným rozpočtům		6 600	6 600	5 634	-966	85,4	
8	<b>6171 Celkem</b>											
9	1700	6310	Obecné příjmy a výdaje z finančních operací	5141	Úroky vlastní		7 705	7 705	5 942	-1 763	77,1	
10	1700	6310	Obecné příjmy a výdaje z finančních operací	5142	Kursově rozdíly ve výdajích		224 000	224 000	83 706	-140 294	37,4	
11	1700	6310	Obecné příjmy a výdaje z finančních operací	5163	Služby peněžních ústavů	Poplatky	1 100	1 100	92	-108	46,0	
12	<b>6310 Celkem</b>											
13	1700	6399	Ostatní finanční operace	5362	Platby daní a poplatků státnímu rozpočtu	DPPO za obce	225 300	225 300	84 492	-140 808	37,5	
14	1700	6399	Ostatní finanční operace	5909			350 000	294 186	294 186	-16	100,0	
15	<b>6399 Celkem</b>											
16	1700	6402	Finanční vypořádání minulých let	5364	Vratky veř. rozpočtům ústřední úrovně transferů z min. let		350 000	294 186	294 170	-16	100,0	
17	1700	6402	Finanční vypořádání minulých let	5366	Výdaje z fin. vypořádání minulých let mezi krajem a obcemi			243	243		100,0	
18	1700	6402	Finanční vypořádání minulých let	5367	Výdaje z fin. vypořádání minulých let mezi městem a MČ			5 623	5 623	1	100,0	
19	<b>6402 Celkem</b>											
20	1700	6409	Ostatní činnosti j.n.	5321	Neinvestiční transfery městským částem		974 958	983 529	983 529		100,0	
21	1700	6409	Ostatní činnosti j.n.	5321	Neinvestiční transfery městským částem	FBV		18 871	18 871		100,0	
22	1700	6409	Ostatní činnosti j.n.	5901	Nespecifikované rezervy - ORF		7 111	6 511		-6 511		
23	<b>6409 Celkem</b>											
24	<b>1700 Celkem</b>											
25												
26	<b>Kancelář primátora města Brna</b>											
27	1900	2143	Cestovní ruch	5169	Nákup ostatních služeb		4 950	4 950	4 479	-471	90,5	
28	1900	2143	Cestovní ruch	5175	Pohoštění		80	80	42	-38	52,5	
29	1900	2143	Cestovní ruch	5192	Poskytnuté neinvestiční příspěvky a náhrady		3	3		-3		
30	1900	2143	Cestovní ruch	5229	Neinvestiční transfery neziskovým a podobným org.	Centrála cest. ruchu	2 000	2 000	2 000		100,0	
31	1900	2143	Cestovní ruch	5331	Neinvestiční příspěvky zřízeným p. o.	TIC	37 128	37 450	37 450		100,0	
32	1900	2143	Cestovní ruch	5336	Neinvestiční transfery zřízeným příspě. organizacím	TIC		3 530	3 530		100,0	
33	<b>2143 Celkem</b>											
34	1900	3349	Ostatní záležitosti sdělovacích prostředků	5139	Nákup materiálu j.n.		44 161	48 013	47 501	-512	98,9	
35	1900	3349	Ostatní záležitosti sdělovacích prostředků	5169	Nákup ostatních služeb		3 536	2 336	2 064	-272	88,4	
36	1900	3349	Ostatní záležitosti sdělovacích prostředků	5194	Věcné dary		12 450	13 650	11 179	-2 471	81,9	
37	<b>3349 Celkem</b>											
38	1900	3636	Územní rozvoj	5041	Odměny za užití duševního vlastnictví		100	100	16	-84	16,0	
39	1900	3636	Územní rozvoj	5137	Drobný hmotný dlouhodobý majetek		82	82		-82		
40	1900	3636	Územní rozvoj	5139	Nákup materiálu j.n.		775	775	54	-721	7,0	
41	1900	3636	Územní rozvoj	5151	Studená voda		2	2		-2		
42	1900	3636	Územní rozvoj	5152	Tepllo		4	4		-4		
43	1900	3636	Územní rozvoj	5154	Elektrická energie		17	17	3	-14	17,6	
44	1900	3636	Územní rozvoj	5163	Služby peněžních ústavů		25	25	4	-21	16,0	
45	1900	3636	Územní rozvoj	5164	Nájemné		52	52	7	-45	13,5	
46	1900	3636	Územní rozvoj	5166	Konzultační, poradenské a právní služby		1 150	1 150		-1 150		
47	1900	3636	Územní rozvoj	5169	Nákup ostatních služeb		5 200	5 200	1 626	-3 574	31,3	
48	1900	3636	Územní rozvoj	5175	Pohoštění		80	80	50	-30	62,5	
49	1900	3636	Územní rozvoj	5192	Poskytnuté neinvestiční příspěvky a náhrady		30	30	16	-14	53,3	

# Čerpání rozpočtu provozních výdajů města k 31.12.2013 (v tis. Kč)

č.ř.	ORJ	§	Název paragrafu	Pol.	Název položky	Uprávnění	SR 2013	UR 2013	SK 2013	SK-UR	SK/UR
50	1900	3636	Územní rozvoj	5194	Věcné dary		100	100		-100	
51	1900	3636	Územní rozvoj	5331	Neinvestiční příspěvky zřízeným p. o.	TIC		151	151		100,0
52		<b>3636</b>	<b>Celkem</b>				7 617	7 768	1 927	-5 841	24,8
53	1900		<b>Celkem</b>				67 979	71 982	62 812	-9 170	87,3
54											
55			<b>Odbor vnitřních věcí</b>								
56	3200	2143	Cestovní ruch	5011	Platy zaměstnanců v pracovním poměru	FKEP	150	150	59	-91	39,3
57	3200	2143	Cestovní ruch	5031	Povinné pojistné na sociální zabezpečení	FKEP	38	38	16	-22	42,1
58	3200	2143	Cestovní ruch	5032	Povinné pojistné na veřejné zdravotní pojištění	FKEP	12	12	7	-5	58,3
59		<b>2143</b>	<b>Celkem</b>				200	200	82	-118	41,0
60	3200	2219	Ostatní záležitosti pozemních komunikací	5011	Platy zaměstnanců v pracovním poměru	FKEP	600	2 173	847	-1 326	39,0
61	3200	2219	Ostatní záležitosti pozemních komunikací	5031	Povinné pojistné na sociální zabezpečení	FKEP	150	543	212	-331	39,0
62	3200	2219	Ostatní záležitosti pozemních komunikací	5032	Povinné pojistné na veřejné zdravotní pojištění	FKEP	54	196	76	-120	38,8
63	3200	2219	Ostatní záležitosti pozemních komunikací	5169	Nákup ostatních služeb	FKEP		72	30	-42	41,7
64	3200	2219	Ostatní záležitosti pozemních komunikací	5173	Cestovné (tuzemské i zahraniční)	FKEP	200	338	269	-69	79,6
65		<b>2219</b>	<b>Celkem</b>				1 004	3 322	1 434	-1 888	43,2
66	3200	2271	Ostatní dráhy	5011	Platy zaměstnanců v pracovním poměru	FKEP	785	554	286	-268	51,6
67	3200	2271	Ostatní dráhy	5021	Ostatní osobní výdaje	FKEP		231	231		100,0
68	3200	2271	Ostatní dráhy	5031	Povinné pojistné na sociální zabezpečení	FKEP	197	197	66	-131	33,5
69	3200	2271	Ostatní dráhy	5032	Povinné pojistné na veřejné zdravotní pojištění	FKEP	71	71	24	-47	33,8
70	3200	2271	Ostatní dráhy	5169	Nákup ostatních služeb	FKEP	50	50		-50	
71	3200	2271	Ostatní dráhy	5173	Cestovné (tuzemské i zahraniční)	FKEP	150	150	96	-54	64,0
72		<b>2271</b>	<b>Celkem</b>				1 253	1 253	703	-550	56,1
73	3200	3299	Ostatní záležitosti vzdělávání	5011	Platy zaměstnanců v pracovním poměru	FKEP	480	494	494		100,0
74	3200	3299	Ostatní záležitosti vzdělávání	5021	Ostatní osobní výdaje	FKEP		198	198		100,0
75	3200	3299	Ostatní záležitosti vzdělávání	5031	Povinné pojistné na sociální zabezpečení	FKEP	120	129	123	-6	95,3
76	3200	3299	Ostatní záležitosti vzdělávání	5032	Povinné pojistné na veřejné zdravotní pojištění	FKEP	44	48	44	-4	91,7
77		<b>3299</b>	<b>Celkem</b>				644	869	859	-10	98,8
78	3200	3349	Ostatní záležitosti sdělovacích prostředků	5139	Nákup materiálu j. n.		700	863	861	-2	99,8
79	3200	3349	Ostatní záležitosti sdělovacích prostředků	5169	Nákup ostatních služeb		1 086	1 006	999	-7	99,3
80	3200	3349	Ostatní záležitosti sdělovacích prostředků	5194	Věcné dary		1 382	1 299	1 282	-17	98,7
81		<b>3349</b>	<b>Celkem</b>				3 168	3 168	3 142	-26	99,2
82	3200	3429	Ostatní zájmová činnost a rekreace	5021	Ostatní osobní výdaje	Sociální fond	47	47	38	-9	80,9
83	3200	3429	Ostatní zájmová činnost a rekreace	5031	Povinné pojistné na sociální zabezpečení	Sociální fond	12	12	5	-7	41,7
84	3200	3429	Ostatní zájmová činnost a rekreace	5032	Povinné pojistné na veřejné zdravotní pojištění	Sociální fond	5	5	2	-3	40,0
85		<b>3429</b>	<b>Celkem</b>				64	64	45	-19	70,3
86	3200	3727	Prevence vzniku odpadů	5011	Platy zaměstnanců v pracovním poměru	FKEP	270	270	29	-241	10,7
87	3200	3727	Prevence vzniku odpadů	5031	Povinné pojistné na sociální zabezpečení	FKEP	65	65	7	-58	10,8
88	3200	3727	Prevence vzniku odpadů	5032	Povinné pojistné na veřejné zdravotní pojištění	FKEP	21	21	3	-18	14,3
89	3200	3727	Prevence vzniku odpadů	5169	Nákup ostatních služeb	FKEP	50	50	35	-15	70,0
90	3200	3727	Prevence vzniku odpadů	5173	Cestovné (tuzemské i zahraniční)	FKEP	100	100		-100	
91		<b>3727</b>	<b>Celkem</b>				506	506	74	-432	14,6
92	3200	5269	Ostatní správa v obl. hosp.opatření pro krizové stavy	5321	Neinvestiční transfery obcím			1 232	1 231	-1	99,9
93		<b>5269</b>	<b>Celkem</b>					1 232	1 231	-1	99,9
94	3200	5319	Ost. záležitosti bezpečnosti a veřej. pořádku	5173	Cestovné (tuzemské i zahraniční)			180	180		100,0
95		<b>5319</b>	<b>Celkem</b>					180	180		100,0
96	3200	5511	Požární ochrana - profesionální část	5319	Ostatní neinvestiční transfery jiným veřejným rozpočtům	HZS JMK	3 000	3 000	3 000		100,0
97		<b>5511</b>	<b>Celkem</b>				3 000	3 000	3 000		100,0
98	3200	6112	Zastupitelstva obcí	5019	Ostatní platy		400	400	248	-152	62,0



# Čerpání rozpočtu provozních výdajů města k 31.12.2013 (v tis. Kč)

č.ř.	ORJ	§	Název paragrafu	Pol.	Název položky	Upřesnění	SR 2013	UR 2013	SK 2013	SK-UR	SK/UR
99	3200	6112	Zastupitelstva obcí	5023	Odměny členů zastupitelstev obcí a krajů		15 000	15 000	14 504	-496	96,7
100	3200	6112	Zastupitelstva obcí	5031	Povinné pojistné na sociální zabezpečení		1 955	1 955	1 856	-99	94,9
101	3200	6112	Zastupitelstva obcí	5032	Povinné pojistné na veřejné zdravotní pojištění		1 357	1 357	1 311	-46	96,6
102	3200	6112	Zastupitelstva obcí	5039	Ostatní povinné pojistné placené zaměstnavatelem		70	70	23	-47	32,9
103		6112	<b>Celkem</b>				<b>18 782</b>	<b>18 782</b>	<b>17 942</b>	<b>-840</b>	<b>95,5</b>
104	3200	6114	Volby do parlamentu ČR	5011	Platy zaměstnanců v pracovním poměru		28	28	7	-21	25,0
105	3200	6114	Volby do parlamentu ČR	5031	Povinné poj. na soc.zab. a přisp.na st.pol.zaměst.		7	7	2	-5	28,6
106	3200	6114	Volby do parlamentu ČR	5032	Povinné poj.na veřejné zdravotní pojištění		2	2	1	-1	50,0
107	3200	6114	Volby do parlamentu ČR	5156	Pohonné hmoty a maziva		4	4		-4	
108	3200	6114	Volby do parlamentu ČR	5161	Služby pošt.		1	1		-1	
109	3200	6114	Volby do parlamentu ČR	5169	Nákup ostatních služeb		5	5	1	-4	20,0
110		6114	<b>Celkem</b>				<b>47</b>	<b>47</b>	<b>11</b>	<b>-36</b>	<b>23,4</b>
111	3200	6118	Volba prezidenta ČR	5011	Platy zaměstnanců v pracovním poměru		114	114	114		100,0
112	3200	6118	Volba prezidenta ČR	5031	Povinné poj.na co.zab.a přisp.na st.pol.zaměstán.		28	28	28		100,0
113	3200	6118	Volba prezidenta ČR	5032	Povinné poj.na veřejné zdravotní pojištění		10	10	10		100,0
114	3200	6118	Volba prezidenta ČR	5139	Nákup materiálu j.n.		1	1	1		100,0
115	3200	6118	Volba prezidenta ČR	5156	Pohonné hmoty a maziva		8	8	8		100,0
116	3200	6118	Volba prezidenta ČR	5161	Služby pošt.		1	1	1		100,0
117	3200	6118	Volba prezidenta ČR	5169	Nákup ostatních služeb		9	9	9		100,0
118		6118	<b>Celkem</b>				<b>171</b>	<b>171</b>	<b>171</b>		<b>100,0</b>
119	3200	6171	Činnost místní správy	5011	Platy zaměstnanců v pracovním poměru		359 676	363 609	362 155	-1 454	99,6
120	3200	6171	Činnost místní správy	5011	Platy zaměstnanců v pracovním poměru		7 000	7 000	3 169	-3 831	45,3
121	3200	6171	Činnost místní správy	5011	Platy zaměstnanců v pracovním poměru	FKEP	1 110	2 790	1 948	-842	69,8
122	3200	6171	Činnost místní správy	5019	Ostatní platy		30	30	30		-30
123	3200	6171	Činnost místní správy	5021	Ostatní osobní výdaje		901	901	418	-483	46,4
124	3200	6171	Činnost místní správy	5021	Ostatní osobní výdaje	Sociální fond	60	60	43	-17	71,7
125	3200	6171	Činnost místní správy	5024	Odstupné		750	810	802	-8	99,0
126	3200	6171	Činnost místní správy	5031	Povinné pojistné na sociální zabezpečení		93 135	94 135	91 781	-2 354	97,5
127	3200	6171	Činnost místní správy	5031	Povinné pojistné na sociální zabezpečení		1 250	1 250	792	-458	63,4
128	3200	6171	Činnost místní správy	5031	Povinné pojistné na sociální zabezpečení	FKEP	278	700	487	-213	69,6
129	3200	6171	Činnost místní správy	5032	Povinné pojistné na veřejné zdravotní pojištění		33 579	33 939	33 071	-868	97,4
130	3200	6171	Činnost místní správy	5032	Povinné pojistné na veřejné zdravotní pojištění		450	450	285	-165	63,3
131	3200	6171	Činnost místní správy	5032	Povinné pojistné na veřejné zdravotní pojištění	FKEP	100	255	176	-79	69,0
132	3200	6171	Činnost místní správy	5038	Povinné pojistné na úrazové pojištění		2 477	2 477	2 450	-27	98,9
133	3200	6171	Činnost místní správy	5039	Ostatní povinné pojistné placené zaměstnavatelem		11	11		-11	
134	3200	6171	Činnost místní správy	5132	Ochranné pomůcky		122	127	127		100,0
135	3200	6171	Činnost místní správy	5133	Léky a zdravotnický materiál		35	55	45	-10	81,8
136	3200	6171	Činnost místní správy	5133	Léky a zdravotnický materiál	Sociální fond	2	4	4		100,0
137	3200	6171	Činnost místní správy	5136	Knihy, učební pomůcky a tisk		1 110	1 110	723	-387	65,1
138	3200	6171	Činnost místní správy	5136	Knihy, učební pomůcky a tisk	Jednotná kont.mista		4	4		100,0
139	3200	6171	Činnost místní správy	5136	Knihy, učební pomůcky a tisk	Sociální fond	35	35	22	-13	62,9
140	3200	6171	Činnost místní správy	5137	Drobný hmotný dlouhodobý majetek		3 376	3 046	3 012	-34	98,9
141	3200	6171	Činnost místní správy	5137	Drobný hmotný dlouhodobý majetek	Sociální fond	25	24	1	-23	4,2
142	3200	6171	Činnost místní správy	5139	Nákup materiálu j.n.		4 949	4 949	2 864	-2 085	57,9
143	3200	6171	Činnost místní správy	5139	Nákup materiálu j.n.	Sociální fond	31	33	30	-3	90,9
144	3200	6171	Činnost místní správy	5149	Ostatní úroky a ostatní finanční výdaje		5	5		-5	
145	3200	6171	Činnost místní správy	5153	Plyn		22	22	3	-19	13,6
146	3200	6171	Činnost místní správy	5154	Elektrická energie		30	30	13	-17	43,3
147	3200	6171	Činnost místní správy	5156	Pohonné hmoty a maziva		1 670	1 671	1 353	-318	81,0

# Čerpání rozpočtu provozních výdajů města k 31.12.2013 (v tis. Kč)

č.ř.	ORJ	§	Název paragrafu	Pol.	Název položky	Upřesnění	SR 2013	UR 2013	SK 2013	SK-UR	SK/UR
148	3200	6171	Činnost místní správy	5161	Služby pošt		6 541	6 397	4 306	-2 091	67,3
149	3200	6171	Činnost místní správy	5162	Služby telekomunikací a radiokomunikací		20	20	13	-7	65,0
150	3200	6171	Činnost místní správy	5163	Služby peněžních ústavů		875	878	877	-1	99,9
151	3200	6171	Činnost místní správy	5164	Nájemné		1 273	1 273	827	-446	65,0
152	3200	6171	Činnost místní správy	5164	Nájemné	Sociální fond	10	10	3	-7	30,0
153	3200	6171	Činnost místní správy	5166	Konzultační, poradenské a právní služby		845	1 527	747	-780	48,9
154	3200	6171	Činnost místní správy	5167	Služby školení a vzdělávání		6 100	6 100	4 841	-1 259	79,4
155	3200	6171	Činnost místní správy	5167	Služby školení a vzdělávání	Sociální fond	800	800	607	-193	75,9
156	3200	6171	Činnost místní správy	5169	Nákup ostatních služeb		12 111	12 029	10 174	-1 855	84,6
157	3200	6171	Činnost místní správy	5169	Nákup ostatních služeb	Sociální fond	8 910	16 485	15 060	-1 425	91,4
158	3200	6171	Činnost místní správy	5169	Nákup ostatních služeb	Jednomá kont.místa		60	60		100,0
159	3200	6171	Činnost místní správy	5171	Operavy a udržování		1 813	1 813	1 209	-604	66,7
160	3200	6171	Činnost místní správy	5171	Operavy a udržování	Sociální fond	60	180	136	-44	75,6
161	3200	6171	Činnost místní správy	5173	Cestovné (tuzemské i zahraniční)		1 528	1 528	1 230	-298	80,5
162	3200	6171	Činnost místní správy	5175	Pohoštění		2 466	2 466	1 601	-865	64,9
163	3200	6171	Činnost místní správy	5175	Pohoštění	Sociální fond	20	20	7	-13	35,0
164	3200	6171	Činnost místní správy	5176	Účastnické poplatky na konferenci		50	50	1	-49	2,0
165	3200	6171	Činnost místní správy	5179	Ostatní nákupy j. n.		30	30	123	73	246,0
166	3200	6171	Činnost místní správy	5179	Ostatní nákupy j. n.	Sociální fond	3 754	3 854	3 394	-460	88,1
167	3200	6171	Činnost místní správy	5192	Poskytnuté neinvestiční příspěvky a náhrady		350	384	362	-22	94,3
168	3200	6171	Činnost místní správy	5194	Věcné dary		374	374	244	-130	65,2
169	3200	6171	Činnost místní správy	5229	Neinvestiční transfery neziskovým a podobným org.		1 518	1 518	1 509	-9	99,4
170	3200	6171	Činnost místní správy	5361	Nákup kolků		321	466	451	-15	96,8
171	3200	6171	Činnost místní správy	5362	Platby daní a poplatků státnímu rozpočtu		111	111	43	-68	38,7
172	3200	6171	Činnost místní správy	5365	Platby daní a poplatků krajům, obcím a státním fondům	Sociální fond	21	21	12	-9	57,1
173	3200	6171	Činnost místní správy	5424	Náhrady mezd v době nemoci		2 517	2 517	2 278	-239	90,5
174	3200	6171	Činnost místní správy	5492	Dary obyvateľstvu		335	335	293	-42	87,5
175	3200	6171	Činnost místní správy	5499	Ostatní neinvestiční transfery obyvateľstvu	Sociální fond	4 878	5 418	4 631	-787	85,5
176	3200	6171	Činnost místní správy	5909	Ostatní neinvestiční výdaje j.n.				215	215	
177		6171	<b>Celkem</b>				<b>569 850</b>	<b>586 216</b>	<b>561 032</b>	<b>-25 184</b>	<b>95,7</b>
178	3200	6223	Mezinárodní spolupráce	5139	Nákup materiálu j.n.		80	80	47	-33	58,8
179	3200	6223	Mezinárodní spolupráce	5161	Služby pošt			3	3		100,0
180	3200	6223	Mezinárodní spolupráce	5163	Služby peněžních ústavů		20	20	4	-16	20,0
181	3200	6223	Mezinárodní spolupráce	5164	Nájemné		160	157	36	-121	22,9
182	3200	6223	Mezinárodní spolupráce	5169	Nákup ostatních služeb		1 938	2 175	1 722	-453	79,2
183	3200	6223	Mezinárodní spolupráce	5173	Cestovné (tuzemské i zahraniční)		4 130	4 336	4 174	-162	96,3
184	3200	6223	Mezinárodní spolupráce	5175	Pohoštění		1 021	1 039	929	-110	89,4
185	3200	6223	Mezinárodní spolupráce	5176	Účastnické poplatky na konferenci		100	100	70	-30	70,0
186	3200	6223	Mezinárodní spolupráce	5179	Ostatní nákupy j. n.		42	42	4	-38	9,5
187	3200	6223	Mezinárodní spolupráce	5194	Věcné dary		80	80	50	-30	62,5
188	3200	6223	Mezinárodní spolupráce	5229	Neinvestiční transfery neziskovým a podobným org.		839	839	716	-123	85,3
189		6223	<b>Celkem</b>				<b>8 410</b>	<b>8 871</b>	<b>7 755</b>	<b>-1 116</b>	<b>87,4</b>
190	3200	6399	Ostatní finanční operace	5909	Ostatní neinvestiční výdaje j.n.				4 017	4 017	
191		6399	<b>Celkem</b>						<b>4 017</b>	<b>4 017</b>	
192		3200	<b>Celkem</b>				<b>606 881</b>	<b>627 881</b>	<b>601 678</b>	<b>-26 203</b>	<b>95,8</b>
193											
194			<b>Odbor obrany</b>								
195	3600	5212	Ochrana obyvateľstva	5137	Drobný hmotný dlouhodobý majetek		100	100			-100
196	3600	5212	Ochrana obyvateľstva	5139	Nákup materiálu j.n.		100	100			-100

# Čerpání rozpočtu provozních výdajů města k 31.12.2013 (v tis. Kč)

č.ř.	ORJ	§	Název paragrafu	Pol.	Název položky	Uprášení	SR 2013	UR 2013	SK 2013	SK-UR	SK/UR
197	3600	5212	Ochrana obyvatelstva	5169	Náкуп ostatních služeb		100	100	4	-96	4,0
198	3600	5212	Ochrana obyvatelstva	5192	Poskytnuté neinvestiční příspěvky a náhrady		100	100		-100	
199	3600	5212	Ochrana obyvatelstva	5429	Ostatní náhrady placené obyvatelstvu		100	100		-100	
200		5212 Celkem					500	500	4	-496	0,8
201	3600	5269	Ost. správa v oblasti hosp. opatření pro krizové stavy	5139	Náкуп materiálu j.n.		200	199		-199	
202	3600	5269	Ost. správa v oblasti hosp. opatření pro krizové stavy	5909	Ostatní neinvestiční výdaje j.n.		200	200	1	-199	100,0
203		5269 Celkem					200	200	1	-199	0,5
204	3600	5273	Ostatní správa v oblasti krizového řízení	5172	Programové vybavení		60	60		-60	
205	3600	5273	Ostatní správa v oblasti krizového řízení	5139	Náкуп materiálu j.n.		240	240		-240	
206		5273 Celkem					300	300		-300	
207	3600	Celkem					1 000	1 000	5	-995	0,5
208											
209			<b>Archiv města Brna</b>								
210	3900	6211	Archivní činnost	5136	Knihy, učební pomůcky a tisk		74	74	65	-9	87,8
211	3900	6211	Archivní činnost	5137	Drobný hmotný dlouhodobý majetek		119	69	48	-21	69,6
212	3900	6211	Archivní činnost	5139	Náкуп materiálu j.n.		109	179	172	-7	96,1
213	3900	6211	Archivní činnost	5161	Služby pošt		4	4		-4	
214	3900	6211	Archivní činnost	5163	Služby peněžních ústavů		5	5	5		100,0
215	3900	6211	Archivní činnost	5164	Nájemné		2	2	2		100,0
216	3900	6211	Archivní činnost	5169	Náкуп ostatních služeb		1 518	1 518	1 456	-62	95,9
217	3900	6211	Archivní činnost	5171	Opravy a udržování		40	20	13	-7	65,0
218	3900	6211	Archivní činnost	5229	Neinvestiční transfery neziskovým a podobným org.	Členské příspěvky	1	1	1		100,0
219		6211 Celkem					1 872	1 872	1 762	-110	94,1
220		3900 Celkem					1 872	1 872	1 762	-110	94,1
221											
222			<b>Odbor územního plánování a rozvoje</b>								
223	4100	2219	Ostatní záležitosti pozemních komunikací	5166	Konzultační, poradenské a právní služby	FKEP	290	370	146	-224	39,5
224		2219 Celkem					290	370	146	-224	39,5
225	4100	2229	Ostatní záležitosti v silniční dopravě	5166	Konzultační, poradenské a právní služby	FKEP	380	830	294	-536	35,4
226		2229 Celkem					380	830	294	-536	35,4
227	4100	3111	Předškolní zařízení	5169	Ostatní služby	FKEP		16		-16	
228		3111 Celkem						16		-16	
229	4100	3113	Základní školy	5166	Konzultační, poradenské a právní služby	FKEP	10	10		-10	
230	4100	3113	Základní školy	5169	Ostatní služby	FKEP		12		-12	
231		3113 Celkem					10	22		-22	
232	4100	3299	Ostatní záležitosti vzdělávání	5162	Služby telekomunikací a radiokomunikací	FKEP		1	1		100,0
233		3299 Celkem						1	1		100,0
234	4100	3319	Ostatní záležitosti kultury	5139	Náкуп materiálu j.n.			77	76	-1	98,7
235	4100	3319	Ostatní záležitosti kultury	5166	Konzultační, poradenské a právní služby	FKEP	200			-194	
236	4100	3319	Ostatní záležitosti kultury	5169	Ostatní služby			194			100,0
237	4100	3319	Ostatní záležitosti kultury	5175	Pohoštění			95	95		100,0
238		3319 Celkem					200	366	171	-195	46,7
239	4100	3322	Zachování a obnova kulturních památek	5166	Konzultační, poradenské a právní služby	FKEP	130	130	121	-9	93,1
240		3322 Celkem					130	130	121	-9	93,1
241	4100	3412	Sportovní zařízení v majetku obce	5166	Konzultační, poradenské a právní služby	FKEP	120	120		-120	
242		3412 Celkem					120	120		-120	
243	4100	3421	Využití volného času dětí a mládeže	5166	Konzultační, poradenské a právní služby	FKEP	200	200		-200	
244	4100	3421	Využití volného času dětí a mládeže	5169	Ostatní služby	FKEP		4		-4	
245		3421 Celkem					200	204		-204	
246	4100	3635	Územní plánování	5021	Ostatní osobní výdaje		54	54		-54	

# Čerpání rozpočtu provozních výdajů města k 31.12.2013 (v tis. Kč)

č.ř.	ORJ	§	Název paragrafu	Pol.	Název položky	Upřesnění	SR 2013	UR 2013	SK 2013	SK-UR	SK/UR
247	4100	3635	Územní plánování	5137	Drobný hmotný dlouhodobý majetek			70	58	-12	82,9
248	4100	3635	Územní plánování	5164	Nájemné		92	92		-92	
249	4100	3635	Územní plánování	5166	Konzultační, poradenské a právní služby	územně-plán. podklady	7 050	6 976	5 579	-1 397	80,0
250	4100	3635	Územní plánování	5169	Nákup ostatních služeb		1 140	1 070	273	-797	25,5
251	4100	3635	Územní plánování	5173	Cestovné (tuzemské i zahraniční)		75	75		-75	
252	4100	3635	Územní plánování	5175	Pohoštění		43	43	2	-41	4,7
253	4100	3635	Územní plánování	5192	Poskytnuté neinvestiční příspěvky a náhrady			74	23	-51	31,1
254		<b>3635 Celkem</b>					<b>8 454</b>	<b>8 454</b>	<b>5 935</b>	<b>-2 519</b>	<b>70,2</b>
255	4100	3636	Územní rozvoj	5139	Nákup materiálu j.n.		300	300	60	-240	20,0
256	4100	3636	Územní rozvoj	5166	Konzultační, poradenské a právní služby		2 900	2 900	1 417	-1 483	48,9
257	4100	3636	Územní rozvoj	5169	Nákup ostatních služeb		430	430	25	-405	5,8
258	4100	3636	Územní rozvoj	5175	Pohoštění		100	100	24	-76	24,0
259	4100	3636	Územní rozvoj	5229	Neinvestiční transfery neziskovým a podobným org.	JIC	2 000	2 000	2 000		100,0
260		<b>3636 Celkem</b>					<b>5 730</b>	<b>5 730</b>	<b>3 526</b>	<b>-2 204</b>	<b>61,5</b>
261	4100	3639	Komunální služby a územní rozvoj	5163	Služby peněžních ústavů	FKEP	10	10	5	-5	50,0
262	4100	3639	Komunální služby a územní rozvoj	5166	Konzultační, poradenské a právní služby	FKEP	28 286	14 506	1 165	-13 341	8,0
263	4100	3639	Komunální služby a územní rozvoj	5169	Ostatní služby	FKEP		84	84		100,0
264	4100	3639	Komunální služby a územní rozvoj	5171	Opravy a udržování	FKEP	10 000	10 000	89	-9 911	0,9
265		<b>3639 Celkem</b>					<b>38 296</b>	<b>24 600</b>	<b>1 343</b>	<b>-23 257</b>	<b>5,5</b>
266	4100	3745	Péče o vzhled obcí a veřejnou zeleň	5166	Konzultační, poradenské a právní služby	FKEP	279	586	524	-62	89,4
267	4100	3745	Péče o vzhled obcí a veřejnou zeleň	5169	Nákup ostatních služeb	FKEP	2 280	8 154	1 286	-6 868	15,8
268	4100	3745	Péče o vzhled obcí a veřejnou zeleň	5192	Poskytnuté neinvestiční příspěvky a náhrady	FKEP		38	38		100,0
269		<b>3745 Celkem</b>					<b>2 559</b>	<b>8 778</b>	<b>1 848</b>	<b>-6 930</b>	<b>21,1</b>
270	4100	3792	Ekologická výchova a osvěta	5166	Konzultační, poradenské a právní služby	FKEP		120	120		100,0
271		<b>3792 Celkem</b>						<b>120</b>	<b>120</b>		<b>100,0</b>
272	4100	3809	Ostatní výzkum a vývoj	5222	Neinvestiční transfery občanským sdružením	Brnopolis	1 500	1 500	1 500		100,0
273	4100	3809	Ostatní výzkum a vývoj	5229	Neinvestiční transfery neziskovým a podobným org.	JIC, JCOMM	8 000	8 000	8 000		100,0
274		<b>4341 Celkem</b>					<b>9 500</b>	<b>9 500</b>	<b>9 500</b>		<b>100,0</b>
275	4100	6171	Činnost místní správy	5139	Nákup materiálu j.n.	FKEP		5		-5	
276	4100	6171	Činnost místní správy	5164	Nájemné	FKEP	20	20		-20	
277	4100	6171	Činnost místní správy	5166	Konzultační, poradenské a právní služby	FKEP		381	381		100,0
278	4100	6171	Činnost místní správy	5169	Nákup ostatních služeb	FKEP	1 400	3 780	3 277	-503	86,7
279	4100	6171	Činnost místní správy	5175	Pohoštění	FKEP	80	80	7	-73	8,8
280	4100	6171	Činnost místní správy	5366	Výdaje z finančního vypoř. min. let mezi krajem a obcemi	FKEP		1 105	1 105		100,0
281		<b>6171 Celkem</b>					<b>1 500</b>	<b>5 371</b>	<b>4 770</b>	<b>-601</b>	<b>88,8</b>
282	<b>4100 Celkem</b>						<b>67 369</b>	<b>64 612</b>	<b>27 775</b>	<b>-36 837</b>	<b>43,0</b>
283											
284			<b>Odbor životního prostředí</b>								
285	4200	1014	Ozdr. hosp. zvířat, plodin a zvl. vět. péče	5166	Konzultační, poradenské a právní služby		50	50		-50	
286	4200	1014	Ozdr. hosp. zvířat, plodin a zvl. vět. péče	5169	Nákup ostatních služeb		100	100		-100	
287		<b>1014 Celkem</b>					<b>150</b>	<b>150</b>	<b>150</b>		<b>100,0</b>
288	4200	3632	Pohřebnictví	5166	Konzultační, poradenské a právní služby		577	571	304	-267	53,2
289	4200	3632	Pohřebnictví	5169	Nákup ostatních služeb		110	110		-110	
290	4200	3632	Pohřebnictví	5171	Opravy a udržování		740	740	149	-591	20,1
291	4200	3632	Pohřebnictví	5192	Poskytnuté neinvestiční příspěvky a náhrady			6	5	-1	83,3
292	4200	3632	Pohřebnictví	5331	Neinvestiční příspěvky zřízením p. o.	SHMB, p.o.	23 325	25 231	25 230	-1	100,0
293		<b>3632 Celkem</b>					<b>24 752</b>	<b>26 658</b>	<b>25 688</b>	<b>-970</b>	<b>96,4</b>
294	4200	3716	Monitoring ochrany ovzduší	5154	Elektrická energie		50	50	13	-37	26,0
295	4200	3716	Monitoring ochrany ovzduší	5163	Služby peněžních ústavů		14	14	11	-3	78,6

# Čerpání rozpočtu provozních výdajů města k 31.12.2013 (v tis. Kč)

č.ř.	ORJ	§	Název paragrafu	Pol.	Název položky	Uprášení	SR 2013	UR 2013	SK 2013	SK-UR	SK/UR
296	4200	3716	Monitoring ochrany ovzduší	5164	Nájemné		11	11	7	-4	63,6
297	4200	3716	Monitoring ochrany ovzduší	5166	Konzultační, poradenské a právní služby		550	550	520	-30	94,5
298	4200	3716	Monitoring ochrany ovzduší	5169	Nákup ostatních služeb		2 200	2 200	1 892	-308	86,0
299	3716	Celkem					2 825	2 825	2 443	-382	86,5
300	4200	3722	Sběr a svoz komunálních odpadů	5169	Nákup ostatních služeb		193 226	188 226	183 523	-4 703	97,5
301	3722	Celkem					193 226	188 226	183 523	-4 703	97,5
302	4200	3725	Využívání a znešk. komunálních odpadů	5137	Drobný hmotný dlouhodobý majetek		1 272	1 272		-1 272	9,5
303	4200	3725	Využívání a znešk. komunálních odpadů	5164	Nájemné		220	220	21	-199	9,5
304	4200	3725	Využívání a znešk. komunálních odpadů	5166	Konzultační, poradenské a právní služby		500	360		-360	90,3
305	4200	3725	Využívání a znešk. komunálních odpadů	5169	Nákup ostatních služeb		135 125	130 729	118 055	-12 674	14,3
306	4200	3725	Využívání a znešk. komunálních odpadů	5365	Platby daní a poplatků krajům, obcím a státním fondům		7	7	1	-6	89,1
307	3725	Celkem					137 124	132 588	118 077	-14 511	89,1
308	4200	3727	Prevence vzniku odpadů	5139	Nákup materiálu j.n.	FKEP	50	50		-50	25,0
309	4200	3727	Prevence vzniku odpadů	5169	Nákup ostatních služeb	FKEP	200	200	50	-150	25,0
310	4200	3727	Prevence vzniku odpadů	5175	Pobožení	FKEP	20	20		-20	99,7
311	4200	3727	Prevence vzniku odpadů	5229	Neinvestiční transfery neziskovým a podobným org.	FKEP		308	307	-1	99,9
312	4200	3727	Prevence vzniku odpadů	5532	Neinvestiční transfery do zahraničí	FKEP		883	882	-1	99,9
313	3727	Celkem					270	1 461	1 239	-222	84,8
314	4200	3729	Ostani nakládání s odpady	5169	Nákup ostatních služeb		2 000	2 000	755	-1 245	37,8
315	3729	Celkem					2 000	2 000	755	-1 245	37,8
316	4200	3733	Monitoring půdy a podzemní vody	5166	Konzultační, poradenské a právní služby		642	642	397	-245	61,8
317	3733	Celkem					642	642	397	-245	61,8
318	4200	3739	Ostani ochrana půdy a spodní vody	5166	Konzultační, poradenské a právní služby		650	650	263	-387	40,5
319	4200	3739	Ostani ochrana půdy a spodní vody	5169	Nákup ostatních služeb		250	250		-250	
320	4200	3739	Ostani ochrana půdy a spodní vody	5171	Opravy a udržování		10	10		-10	
321	3739	Celkem					910	910	263	-647	28,9
322	4200	3741	Ochrana druhů a stanovišť	5169	Nákup ostatních služeb		660	660	646	-14	97,9
323	4200	3741	Ochrana druhů a stanovišť	5331	Neinvestiční příspěvky zřízeným p. o.	ZOO, p.o.	33 509	34 840	34 839	-1	100,0
324	4200	3741	Ochrana druhů a stanovišť	5336	Neinvestiční transfery zřízeným přisp. organizacím			790	790		100,0
325	3741	Celkem					34 169	36 290	36 275	-15	100,0
326	4200	3742	Chráněné části přírody	5137	Drobný hmotný dlouhodobý majetek		50				71,0
327	4200	3742	Chráněné části přírody	5166	Konzultační, poradenské a právní služby		100	100	71	-29	48,3
328	4200	3742	Chráněné části přírody	5168	Služby zpracování dat		80	60	29	-31	96,1
329	4200	3742	Chráněné části přírody	5169	Nákup ostatních služeb		500	570	548	-22	88,8
330	3742	Celkem					730	730	648	-82	88,8
331	4200	3745	Péče o vzhled obcí a veřejnou zeleň	5166	Konzultační, poradenské a právní služby		550	50	49	-1	98,0
332	4200	3745	Péče o vzhled obcí a veřejnou zeleň	5169	Nákup ostatních služeb		1 750	2 250	2 247	-3	99,9
333	4200	3745	Péče o vzhled obcí a veřejnou zeleň	5331	Neinvestiční příspěvky zřízeným p. o.	VZMB, p.o.	25 949	29 219	29 219		100,0
334	3745	Celkem					28 249	31 519	31 515	-4	100,0
335	4200	3792	Ekologická výchova a osvěta	5169	Nákup ostatních služeb		1 218	1 218	1 135	-83	93,2
336	4200	3792	Ekologická výchova a osvěta	5221	Neinv.transfery obecně prospěšným společnostem		800	599	65	-65	100,0
337	4200	3792	Ekologická výchova a osvěta	5222	Neinvestiční transfery občanským sdružením				599		100,0
338	4200	3792	Ekologická výchova a osvěta	5339	Neinvestiční příspěvky ost. příspěvkovým organizacím			104	104		100,0
339	3792	Celkem					2 018	1 986	1 903	-83	95,8
340	4200	5319	Ost. záležitosti bezpečnosti a veřej. pořádku	5331	Neinvestiční příspěvky zřízeným p. o.	ZOO, p.o.		20	20		100,0
341	5319	Celkem						20	20		100,0
342	4200	Celkem					427 065	426 005	402 746	-23 259	94,5

# Čerpání rozpočtu provozních výdajů města k 31.12.2013 (v tis. Kč)

č.ř.	ORJ	§	Název paragrafu	Pol.	Název položky	Uprášení	SR 2013	UR 2013	SK 2013	SK-UR	SK/UR
343											
344			<b>Odbor vodního a lesního hospodářství a zemědělství</b>								
345	4300	1014	Ozdr. hosp. zvířat, plodín a zvl. vet. péče	5169	Nákup ostatních služeb		50	50			-50
346		<b>1014 Celkem</b>						50			-50
347	4300	1037	Celospolečenské funkce lesů	5169	Nákup ostatních služeb		10	10	10		100,0
348	4300	1037	Celospolečenské funkce lesů	5192	Poskytnuté neinvestiční příspěvky a náhrady	přičleněné pozemky - ho	60	60	39		65,0
349	4300	1037	Celospolečenské funkce lesů	5213	Neinv. transfery nefin. podnik. subj. - práv. osobám	meliorační dřeviny	70	88	18		100,0
350		<b>1037 Celkem</b>						88	67		-21
351	4300	1039	Záležitosti lesního hospodářství	5169	Nákup ostatních služeb			342	342		100,0
352		<b>1039 Celkem</b>						342	342		100,0
353	4300	2310	Pitná voda	5169	Nákup ostatních služeb		100	100			-100
354		<b>2310 Celkem</b>						100	100		-100
355	4300	2321	Odvádění a čištění odp. vod a naklád. s kaly	5169	Nákup ostatních služeb	veř. služba - Holásky	48	48	46		95,8
356	4300	2321	Odvádění a čištění odp. vod a naklád. s kaly	5192	Poskytnuté neinvestiční příspěvky a náhrady	veř. služba - Holásky	195	195	166		85,1
357	4300	2321	Odvádění a čištění odp. vod a naklád. s kaly	5909	Ostatní neinvestiční výdaje j.n.	veř. služba - Holásky	45	45	24		53,3
358		<b>2321 Celkem</b>					288	288	236		81,9
359	4300	2331	Úpravy vodohosp. význ. a vodárenských toků	5219	Ostatní neinvestiční transfery podnikatelským subjektům	Povodí Moravy, s.p.		5 680	1 954		34,4
360		<b>2331 Celkem</b>						5 680	1 954		34,4
361	4300	2333	Úpravy drobných vodních toků	5169	Nákup ostatních služeb		3 450	3 450	3 450		100,0
362	4300	2333	Úpravy drobných vodních toků	5171	Opravy a udržování		150	150	149		99,3
363		<b>2333 Celkem</b>					3 600	3 600	3 599		100,0
364	4300	3639	Komunální služby a územní rozvoj	5362	Platby daní a poplatků státnímu rozpočtu			1 400	768		54,9
365		<b>3639 Celkem</b>						1 400	768		54,9
366	4300	3739	Ostatní ochrana půdy a spodní vody	5169	Nákup ostatních služeb		250	250			-250
367		<b>3739 Celkem</b>						250	250		-250
368	4300	3744	Protierozní, protilavinová a protipožární ochrana	5137	Drobný hmotný dlouhodobý majetek		21	21			-21
369	4300	3744	Protierozní, protilavinová a protipožární ochrana	5139	Nákup materiálu j.n.		229	229			-229
370	4300	3744	Protierozní, protilavinová a protipožární ochrana	5169	Nákup ostatních služeb		146	146			-146
371		<b>3744 Celkem</b>					396	396			-396
372	4300	3745	Péče o vzhled obcí a veřejnou zeleň	5137	Drobný hmotný dlouhodobý majetek		48	48	48		100,0
373	4300	3745	Péče o vzhled obcí a veřejnou zeleň	5169	Nákup ostatních služeb		9 207	9 207	9 207		100,0
374	4300	3745	Péče o vzhled obcí a veřejnou zeleň	5171	Opravy a udržování		1 703	1 703	1 701		-2
375		<b>3745 Celkem</b>					10 958	10 958	10 956		100,0
376		<b>4300 Celkem</b>					15 712	23 152	17 922		77,4
377											
378			<b>Odbor městské informatiky</b>								
379	5300	6171	Činnost místní správy	5137	Drobný hmotný dlouhodobý majetek	obměna VT	7 095	7 095	6 973		98,3
380	5300	6171	Činnost místní správy	5139	Nákup materiálu j.n.		1 960	2 385	2 294		96,2
381	5300	6171	Činnost místní správy	5162	Služby telekomunikací a radiokomunikací		7 250	7 250	3 874		53,4
382	5300	6171	Činnost místní správy	5166	Konzultační, poradenské a právní služby		2 000	2 000	1 028		51,4
383	5300	6171	Činnost místní správy	5167	Služby školení a vzdělávání		3 000	3 000	2 168		72,3
384	5300	6171	Činnost místní správy	5169	Nákup ostatních služeb		172 789	172 188	161 829		94,0
385	5300	6171	Činnost místní správy	5171	Opravy a udržování		5 161	5 326	5 322		99,9
386	5300	6171	Činnost místní správy	5172	Programové vybavení		500	500	462		-38
387	5300	6171	Činnost místní správy	5362	Platba daní a poplatků státnímu rozpočtu			11	11		100,0
388		<b>6171 Celkem</b>					199 755	199 755	183 961		92,1
389		<b>5300 Celkem</b>					199 755	199 755	183 961		92,1

# Čerpání rozpočtu provozních výdajů města k 31.12.2013 (v tis. Kč)

č.ř.	ORJ	§	Název paragrafu	Pol.	Název položky	Uprávnění	SR 2013	UR 2013	SK 2013	SK-UR	SK/UR
390											
391			<b>Odbor dopravy</b>								
392	5400	2143	Cestovní ruch	5329	Ost. neinvestiční transfery veřejným rozpočtům územní úro	DSO CS Brno-Vídeň	1 516	1 653	1 653		100,0
393		<b>2143</b>	<b>Celkem</b>				<b>1 516</b>	<b>1 653</b>	<b>1 653</b>		<b>100,0</b>
394	5400	2212	Silnice	5166	Konzultační, poradenské a právní služby		2 411	1 194	877	-317	73,5
395	5400	2212	Silnice	5169	Nákup ostatních služeb		417 029	432 165	431 411	-754	99,8
396	5400	2212	Silnice	5171	Opravy a udržování		125 852	123 478	123 477	-1	100,0
397	5400	2212	Silnice	5192	Poskytnuté neinvestiční příspěvky a náhrady		100	100		-100	
398	5400	2212	Silnice	5339	Neinvestiční příspěvky ost. příspěvkovým organizacím	SÚS JMK, ŘSD	4 400	4 400	4 400		100,0
399		<b>2212</b>	<b>Celkem</b>				<b>549 792</b>	<b>561 337</b>	<b>560 165</b>	<b>-1 172</b>	<b>99,8</b>
400	5400	2219	Ostatní záležitosti pozemních komunikací	5139	Nákup materiálu j.n.	FKEP		104	103	-1	99,0
401	5400	2219	Ostatní záležitosti pozemních komunikací	5166	Konzultační, poradenské a právní služby	FKEP		787	787		100,0
402	5400	2219	Ostatní záležitosti pozemních komunikací	5169	Nákup ostatních služeb			461	460	-1	99,8
403	5400	2219	Ostatní záležitosti pozemních komunikací	5169	Nákup ostatních služeb	FKEP		518	15	-503	2,9
404	5400	2219	Ostatní záležitosti pozemních komunikací	5175	Pohoštění	FKEP		3	3		100,0
405	5400	2219	Ostatní záležitosti pozemních komunikací	5176	Účastnické poplatky na konferenci	FKEP		15	7	-8	46,7
406	5400	2219	Ostatní záležitosti pozemních komunikací	5192	Poskytnuté neinvestiční příspěvky a náhrady	Věcná břemena	1 500	1 490	1 192	-298	80,0
407	5400	2219	Ostatní záležitosti pozemních komunikací	5362	Plaťba daní a poplatků státnímu rozpočtu			10	5	-5	50,0
408		<b>2219</b>	<b>Celkem</b>				<b>1 500</b>	<b>3 400</b>	<b>2 572</b>	<b>-828</b>	<b>75,6</b>
409	5400	2229	Ostatní záležitosti v silniční dopravě	5213	Neinv. transfery nefin. podnik. subj. - práv. osobám	DPMB, a. s.	1 741 000	1 744 296	1 744 296		100,0
410		<b>2229</b>	<b>Celkem</b>				<b>1 741 000</b>	<b>1 744 296</b>	<b>1 744 296</b>		<b>100,0</b>
411	5400	2271	Ostatní dráhy	5137	Drobný hmotný dlouhodobý majetek	FKEP		29	28	-1	96,6
412	5400	2271	Ostatní dráhy	5139	Nákup materiálu j.n.	FKEP	50	393	140	-253	35,6
413	5400	2271	Ostatní dráhy	5166	Konzultační, poradenské a právní služby	FKEP	100	114		-114	
414	5400	2271	Ostatní dráhy	5169	Nákup ostatních služeb		1 020	937	936	-1	99,9
415	5400	2271	Ostatní dráhy	5169	Nákup ostatních služeb	FKEP	150	487	473	-14	97,1
416	5400	2271	Ostatní dráhy	5171	Opravy a udržování	tram. tratě mimo ZK	2 880	3 186	3 166	-20	99,4
417	5400	2271	Ostatní dráhy	5175	Pohoštění	FKEP	50	7		-7	
418		<b>2271</b>	<b>Celkem</b>				<b>4 250</b>	<b>5 153</b>	<b>4 743</b>	<b>-410</b>	<b>92,0</b>
419	5400	2299	Záležitosti v dopravě j. n.	5166	Konzultační, poradenské a právní služby	KORDIS JMK	1 690	1 690	1 690		100,0
420	5400	2299	Záležitosti v dopravě j. n.	5169	Nákup ostatních služeb			150	44	-106	29,3
421	5400	2299	Záležitosti v dopravě j. n.	5213	Neinv. transfery nefin. podnik. subj. - práv. osobám	KORDIS JMK	3 850	3 850	3 850		100,0
422	5400	2299	Záležitosti v dopravě j. n.	5229	Neinvestiční transfery neziskovým a podobným org.			20	20		100,0
423	5400	2299	Záležitosti v dopravě j. n.	5901	Nespecifikované rezervy		500				
424		<b>2299</b>	<b>Celkem</b>				<b>6 040</b>	<b>5 710</b>	<b>5 604</b>	<b>-106</b>	<b>98,1</b>
425	5400	3636	Územní rozvoj	5166	Konzultační, poradenské a právní služby		3 200	3 200	3 176	-24	99,3
426		<b>3636</b>	<b>Celkem</b>				<b>3 200</b>	<b>3 200</b>	<b>3 176</b>	<b>-24</b>	<b>99,3</b>
427		<b>5400</b>	<b>Celkem</b>				<b>2 307 298</b>	<b>2 324 749</b>	<b>2 322 209</b>	<b>-2 540</b>	<b>99,9</b>
428											
429			<b>Odbor investiční</b>								
430	5600	3636	Územní rozvoj	5169	Nákup ostatních služeb		180	180	166	-14	92,2
431		<b>3636</b>	<b>Celkem</b>				<b>180</b>	<b>180</b>	<b>166</b>	<b>-14</b>	<b>92,2</b>
432	5600	3639	Komunální služby a územní rozvoj	5151	Studená voda			1		-1	
433	5600	3639	Komunální služby a územní rozvoj	5164	Nájemné			1	1		100,0
434	5600	3639	Komunální služby a územní rozvoj	5166	Konzultační, poradenské a právní služby		950	956	881	-75	92,2
435	5600	3639	Komunální služby a územní rozvoj	5169	Nákup ostatních služeb		700	107	8	-99	7,5
436	5600	3639	Komunální služby a územní rozvoj	5171	Opravy a udržování		50	50		-50	
437	5600	3639	Komunální služby a územní rozvoj	5173	Cestovné (tuzemské i zahraniční)		50				
438	5600	3639	Komunální služby a územní rozvoj	5192	Poskytnuté neinvestiční příspěvky a náhrady		400	715	715		100,0



# Čerpání rozpočtu provozních výdajů města k 31.12.2013 (v tis. Kč)

č.ř.	ORJ	§	Název paragrafu	Pol.	Název položky	Uprášení	SR 2013	UR 2013	SK 2013	SK-UR	SK/UR
439	5600	3639	Komunální služby a územní rozvoj	5362	Platby daní a poplatků státnímu rozpočtu		50	320	266	-54	83,1
440	5600	3639	Komunální služby a územní rozvoj	5363	Úhrady sankcí jiným rozpočtům			50	31	-19	62,0
441		<b>3639</b>	<b>Celkem</b>				<b>2 200</b>	<b>2 200</b>	<b>1 902</b>	<b>-298</b>	<b>86,5</b>
442	5600	3745	Péče o vzhled obcí a veřejnou zeleň	5169	Nákup ostatních služeb	FKEP	600	600		-600	
443		<b>3745</b>	<b>Celkem</b>				<b>600</b>	<b>600</b>	<b>187</b>	<b>-413</b>	<b>31,2</b>
444	<b>5600</b>		<b>Celkem</b>				<b>2 980</b>	<b>2 980</b>	<b>2 255</b>	<b>-725</b>	<b>75,7</b>
445											
446			<b>Odbor technických sítí</b>								
447	5700	2310	Pitná voda	5166	Konzultační, poradenské a právní služby		200	200	91	-109	45,5
448	5700	2310	Pitná voda	5169	Nákup ostatních služeb		392	392		-392	
449		<b>2310</b>	<b>Celkem</b>				<b>592</b>	<b>592</b>	<b>91</b>	<b>-501</b>	<b>15,4</b>
450	5700	2321	Odvádění a čištění odpadních vod	5166	Konzultační, poradenské a právní služby		400	850	825	-25	97,1
451	5700	2321	Odvádění a čištění odpadních vod	5169	Nákup ostatních služeb		400	350	126	-224	36,0
452	5700	2321	Odvádění a čištění odpadních vod	5171	Opravy a udržování		100	100		-100	
453	5700	2321	Odvádění a čištění odpadních vod	5192	Poskytnuté neinvestiční příspěvky a náhrady		20	20	13	-7	65,0
454		<b>2321</b>	<b>Celkem</b>				<b>920</b>	<b>1 320</b>	<b>964</b>	<b>-356</b>	<b>73,0</b>
455	5700	3319	Záležitosti kultury j. n.	5213	Neinv. transfery nefinančním podnik. subj. - práv. osobám	TSB, a. s.		1 500	1 500		100,0
456		<b>3319</b>	<b>Celkem</b>				<b>100</b>	<b>1 500</b>	<b>1 500</b>	<b>-100</b>	<b>100,0</b>
457	5700	3631	Veřejné osvětlení	5166	Konzultační, poradenské a právní služby		138 742	139 242	138 317	-925	99,3
458	5700	3631	Veřejné osvětlení	5169	Nákup ostatních služeb		100	100	20	-80	20,0
459	5700	3631	Veřejné osvětlení	5171	Opravy a udržování						
460		<b>3631</b>	<b>Celkem</b>				<b>138 942</b>	<b>139 442</b>	<b>138 337</b>	<b>-1 105</b>	<b>99,2</b>
461	5700	3633	Výstavba a údržba místních inž. sítí	5166	Konzultační, poradenské a právní služby		400	401	400	-1	99,8
462	5700	3633	Výstavba a údržba místních inž. sítí	5168	Služby zpracování dat		100	20	15	-5	75,0
463	5700	3633	Výstavba a údržba místních inž. sítí	5169	Nákup ostatních služeb		3 922	3 862	3 862		100,0
464	5700	3633	Výstavba a údržba místních inž. sítí	5171	Opravy a udržování		200	142	141	-1	99,3
465	5700	3633	Výstavba a údržba místních inž. sítí	5192	Poskytnuté neinvestiční příspěvky a náhrady			222	222		100,0
466	5700	3633	Výstavba a údržba místních inž. sítí	5213	Neinv. transfery nefin. podnik. subj. - práv. osobám	TSB, a. s.	14 169	14 169	13 947	-222	98,4
467		<b>3633</b>	<b>Celkem</b>				<b>18 791</b>	<b>18 816</b>	<b>18 587</b>	<b>-229</b>	<b>98,8</b>
468	5700	3699	Záležitosti bydlení a kom. služeb j. n.	5166	Konzultační, poradenské a právní služby		100	100	32	-68	32,0
469	5700	3699	Záležitosti bydlení a kom. služeb j. n.	5168	Služby zpracování dat		60	60		-60	
470	5700	3699	Záležitosti bydlení a kom. služeb j. n.	5169	Nákup ostatních služeb		4 000	3 475	2 135	-1 340	61,4
471		<b>3699</b>	<b>Celkem</b>				<b>4 160</b>	<b>3 635</b>	<b>2 167</b>	<b>-1 468</b>	<b>59,6</b>
472	<b>5700</b>		<b>Celkem</b>				<b>163 405</b>	<b>165 305</b>	<b>161 646</b>	<b>-3 659</b>	<b>97,8</b>
473											
474			<b>Bytový odbor</b>								
475	6200	3612	Bytové hospodářství	5161	Služby pošt	FBV	50	50		-50	
476	6200	3612	Bytové hospodářství	5164	Nájemné	FBV	120	120	91	-29	75,8
477	6200	3612	Bytové hospodářství	5166	Konzultační, poradenské a právní služby	FBV	5 000	5 000	2 279	-2 721	45,6
478	6200	3612	Bytové hospodářství	5169	Nákup ostatních služeb	FBV	2 500	3 250	1 018	-2 232	31,3
479	6200	3612	Bytové hospodářství	5192	Poskytnuté neinvestiční příspěvky a náhrady	FBV	50	300	45	-255	15,0
480	6200	3612	Bytové hospodářství	5213	Neinv. transfery nefin. podnik. subj. - práv. osobám	FBV	50 000	50 000	11 584	-38 416	23,2
481	6200	3612	Bytové hospodářství	5222	Neinvestiční transfery občanským sdružením	FBV	9 930	9 930		-9 930	
482	6200	3612	Bytové hospodářství	5225	Neinv. transfery společenstvím vlastníků jednotek	FBV	250 000	350 000	199 890	-150 110	57,1
483	6200	3612	Bytové hospodářství	5341	Převody vlastním fondům hospodářské činnosti	FBV	50	50		-50	
484	6200	3612	Bytové hospodářství	5341	Převody vlastním fondům hospodářské činnosti	FRB	27 000	27 000		-27 000	
485	6200	3612	Bytové hospodářství	5361	Nákup kolků	FBV	400	400	130	-270	32,5



# Čerpání rozpočtu provozních výdajů města k 31.12.2013 (v tis. Kč)

č.ř.	ORJ	§	Název paragrafu	Pol.	Název položky	Uprášení	SR 2013	UR 2013	SK 2013	SK-UR	SK/UR
486	6200	3612	Bytové hospodářství	5362	Platby daní a poplatků státnímu rozpočtu	FBV	20 000	30 000	25 142	-4 858	83,8
487	6200	3612	Bytové hospodářství	5499	Ostatní neinvestiční transfery obyvatele	FBV	10 000	10 000	2 456	-7 544	24,6
488		<b>3612 Celkem</b>					<b>375 100</b>	<b>486 100</b>	<b>242 635</b>	<b>-243 465</b>	<b>49,9</b>
489	6200	3619	Programy rozvoje bydlení a byt. hosp.	5163	Služby peněžních ústavů	FRB	850	850	259	-591	30,5
490	6200	3619	Programy rozvoje bydlení a byt. hosp.	5613	Neinvestiční půjčky nefinančním pod. subj. - práv. os.	FRB	21 343	9 241		-9 241	
491	6200	3619	Programy rozvoje bydlení a byt. hosp.	5660	Neinvestiční půjčky obyvatele	FRB	25 000	25 000	9 058	-15 942	36,2
492		<b>3619 Celkem</b>					<b>47 193</b>	<b>35 091</b>	<b>9 317</b>	<b>-25 774</b>	<b>26,6</b>
493	6200	<b>Celkem</b>					<b>422 293</b>	<b>521 191</b>	<b>251 952</b>	<b>-269 239</b>	<b>48,3</b>
494											
495			<b>Majetkový odbor</b>								
496	6300	3639	Komunální služby a územní rozvoj	5166	Konzultační, poradenské a právní služby		5 000	4 100	2 816	-1 284	68,7
497	6300	3639	Komunální služby a územní rozvoj	5169	Náкуп ostatních služeb		4 000	4 000	2 890	-1 110	72,3
498	6300	3639	Komunální služby a územní rozvoj	5192	Poskytnuté neinvestiční příspěvky a náhrady		5 000	4 000	2 469	-1 531	61,7
499	6300	3639	Komunální služby a územní rozvoj	5361	Náкуп kolků	Daň z nemovitosti, z převodu nemov.	220	220	157	-63	71,4
500	6300	3639	Komunální služby a územní rozvoj	5362	Platby daní a poplatků státnímu rozpočtu		10 521	12 521	12 249	-272	97,8
501	6300	3639	Komunální služby a územní rozvoj	5429	Ostatní náhrady placené obyvatele		200	100		-100	
502	6300	3639	Komunální služby a územní rozvoj	5909	Ostatní neinvestiční výdaje j.n.		400	4 082	3 786	-296	92,7
503		<b>3639 Celkem</b>					<b>25 341</b>	<b>29 023</b>	<b>24 367</b>	<b>-4 656</b>	<b>84,0</b>
504	6300	<b>Celkem</b>					<b>25 341</b>	<b>29 023</b>	<b>24 367</b>	<b>-4 656</b>	<b>84,0</b>
505											
506			<b>Odbor správy majetku</b>								
507	6600	2333	Úpravy drobných vodních toků	5169	Náкуп ostatních služeb		500	500	269	-231	53,8
508		<b>2333 Celkem</b>					<b>500</b>	<b>500</b>	<b>269</b>	<b>-231</b>	<b>53,8</b>
509	6600	3322	Zachování a obnova kulturních památek	5171	Opravy a udržování		500	600	524	-76	87,3
510		<b>3322 Celkem</b>					<b>500</b>	<b>600</b>	<b>524</b>	<b>-76</b>	<b>87,3</b>
511	6600	3612	Bytové hospodářství	5139	Náкуп materiálu j.n.		10	13	10	-3	76,9
512	6600	3612	Bytové hospodářství	5151	Studená voda		500	500	-730	-1 230	-146,0
513	6600	3612	Bytové hospodářství	5152	Teplο		1 000	400	-177	-577	-44,3
514	6600	3612	Bytové hospodářství	5153	Plyn		200	200	24	-176	12,0
515	6600	3612	Bytové hospodářství	5154	Elektrická energie		500	500	371	-129	74,2
516	6600	3612	Bytové hospodářství	5162	Služby telekomunikací a radiokomunikací			22	22		100,0
517	6600	3612	Bytové hospodářství	5166	Konzultační, poradenské a právní služby			20	18	-2	90,0
518	6600	3612	Bytové hospodářství	5169	Náкуп ostatních služeb		2 000	2 000	1 597	-403	79,9
519	6600	3612	Bytové hospodářství	5171	Opravy a udržování		7 800	7 505	6 643	-862	88,5
520	6600	3612	Bytové hospodářství	5171	Opravy a udržování	FBV	7 000	30 695	11 181	-19 514	36,4
521	6600	3612	Bytové hospodářství	5909	Ostatní neinvestiční výdaje j.n.		1 100	1 650	1 544	-106	93,6
522		<b>3612 Celkem</b>					<b>20 110</b>	<b>43 505</b>	<b>20 503</b>	<b>-23 002</b>	<b>47,1</b>
523	6600	3639	Komunální služby a územní rozvoj	5139	Náкуп materiálu j.n.		50	50	29	-21	58,0
524	6600	3639	Komunální služby a územní rozvoj	5151	Studená voda		1 550	1 000	746	-254	74,6
525	6600	3639	Komunální služby a územní rozvoj	5152	Teplο		1 945	2 245	2 217	-28	98,8
526	6600	3639	Komunální služby a územní rozvoj	5153	Plyn		1 248	1 046	-154	-14,7	
527	6600	3639	Komunální služby a územní rozvoj	5154	Elektrická energie		710	710	-317	-1 027	-44,6
528	6600	3639	Komunální služby a územní rozvoj	5162	Služby telekomunikací a radiokomunikací			12	12		100,0
529	6600	3639	Komunální služby a územní rozvoj	5164	Nájemné		100	90	13	-77	14,4
530	6600	3639	Komunální služby a územní rozvoj	5166	Konzultační, poradenské a právní služby		200	200	80	-120	40,0
531	6600	3639	Komunální služby a územní rozvoj	5169	Náкуп ostatních služeb		21 876	19 926	17 230	-2 696	86,5
532	6600	3639	Komunální služby a územní rozvoj	5171	Opravy a udržování		22 480	22 936	20 293	-2 643	88,5

# Čerpání rozpočtu provozních výdajů města k 31.12.2013 (v tis. Kč)

č.ř.	ORJ	§	Název paragrafu	Pol.	Název položky	Upřesnění	SR 2013	UR 2013	SK 2013	SK-UR	SK/UR
533	6600	3639	Komunální služby a územní rozvoj	5192	Poskytnuté neinvestiční příspěvky a náhrady		1 730	1 150	408	-742	35,5
534	6600	3639	Komunální služby a územní rozvoj	5363	Úhrady sankcí jiným rozpočtům			1		-1	
535	6600	3639	Komunální služby a územní rozvoj	5909	Ostatní neinvestiční výdaje j.n.		52 079	50 735	41 915	-8 820	82,6
536		<b>3639</b>	<b>Celkem</b>				12	18	17	-1	94,4
537	6600	4341	Soc. pomoc os. v hmotné nouzi a soc. nepřizp.	5139	Nákup materiálu j.n.		200	294	279	-15	94,9
538	6600	4341	Soc. pomoc os. v hmotné nouzi a soc. nepřizp.	5151	Studená voda		1 240	806	457	-349	56,7
539	6600	4341	Soc. pomoc os. v hmotné nouzi a soc. nepřizp.	5153	Plyn		397	429	428	-1	99,8
540	6600	4341	Soc. pomoc os. v hmotné nouzi a soc. nepřizp.	5154	Elektrická energie		204	256	212	-44	82,8
541	6600	4341	Soc. pomoc os. v hmotné nouzi a soc. nepřizp.	5169	Nákup ostatních služeb		1 220	1 470	1 395	-75	94,9
542	6600	4341	Soc. pomoc os. v hmotné nouzi a soc. nepřizp.	5171	Opravy a udržování		3 273	3 273	2 788	-485	85,2
543		<b>4341</b>	<b>Celkem</b>				30	29	29	-1	96,7
544	6600	6171	Činnost místní správy	5137	Drobný hmotný dlouhodobý majetek		1 846	1 230	903	-327	73,4
545	6600	6171	Činnost místní správy	5139	Nákup materiálu j.n.		1 441	1 654	1 499	-155	90,6
546	6600	6171	Činnost místní správy	5151	Studená voda		10 006	10 981	10 931	-50	99,5
547	6600	6171	Činnost místní správy	5152	Teplota		376	376	5	-371	1,3
548	6600	6171	Činnost místní správy	5153	Plyn		9 026	9 246	8 919	-327	96,5
549	6600	6171	Činnost místní správy	5154	Elektrická energie			1	1		100,0
550	6600	6171	Činnost místní správy	5161	Služby pošt				-3	-3	
551	6600	6171	Činnost místní správy	5162	Služby telekomunikací a radiokomunikací		196	175	171	-4	97,7
552	6600	6171	Činnost místní správy	5163	Služby peněžních ústavů		1 209	3 035	3 035		100,0
553	6600	6171	Činnost místní správy	5164	Nájemné		150	150	90	-60	60,0
554	6600	6171	Činnost místní správy	5166	Konzultační, poradenské a právní služby		26 528	21 940	17 833	-4 107	81,3
555	6600	6171	Činnost místní správy	5167	Služby školení a vzdělávání		21 308	17 808	14 973	-2 835	84,1
556	6600	6171	Činnost místní správy	5169	Nákup ostatních služeb		72 086	66 638	58 398	-8 240	87,6
557	6600	6171	Činnost místní správy	5171	Opravy a udržování		20	20	19	-1	95,0
558		<b>6171</b>	<b>Celkem</b>				150	150	136	-14	90,7
559	6600	6211	Archivní činnost	5139	Nákup materiálu j.n.		708	708	708		100,0
560	6600	6211	Archivní činnost	5151	Studená voda		1 295	1 295	474	-821	36,6
561	6600	6211	Archivní činnost	5152	Teplota		1 797	1 797	994	-803	55,3
562	6600	6211	Archivní činnost	5154	Elektrická energie		620	620	424	-196	68,4
563	6600	6211	Archivní činnost	5169	Nákup ostatních služeb		4 590	4 590	2 755	-1 835	60,0
564	6600	6211	Archivní činnost	5171	Opravy a udržování		153 138	169 841	127 152	-42 689	74,9
565		<b>6211</b>	<b>Celkem</b>								
566		<b>6600</b>	<b>Celkem</b>								
567											
568			<b>Odbor zdraví</b>								
569	7100	3511	Všeobecná ambulantní péče	5331	Neinvestiční příspěvky zřízeným p. o.	CDOZS-poliklinika, p.o.	2 775	2 786	2 786		100,0
570	7100	3511	Všeobecná ambulantní péče	5331	Neinvestiční příspěvky zřízeným p. o.	SZZ II., p.o.	5 341	7 596	7 596		100,0
571	7100	3511	Všeobecná ambulantní péče	5336	Neinvestiční transfery zřízeným p. o.	SZZ II., p.o.		979	979		100,0
572		<b>3511</b>	<b>Celkem</b>				8 116	11 361	11 361		100,0
573	7100	3522	Ostatní nemocnice	5331	Neinvestiční příspěvky zřízeným p. o.	NMB, p.o.	33 512	17 512	17 512		100,0
574	7100	3522	Ostatní nemocnice	5331	Neinvestiční příspěvky zřízeným p. o.	UN, p.o.	20 000	20 000	20 000		100,0
575	7100	3522	Ostatní nemocnice	5336	Neinvestiční transfery zřízeným p. o.	NMB, p.o.		126	126		100,0
576	7100	3522	Ostatní nemocnice	5336	Neinvestiční transfery zřízeným p. o.	UN, p.o.	370	370	370		100,0
577	7100	3522	Ostatní nemocnice	5651	Neinvestiční transfery zřízeným p. o.	UN, p.o.	20 000	20 000	20 000		100,0
578		<b>3522</b>	<b>Celkem</b>				53 512	58 008	58 008		100,0
579	7100	3523	Odborné léčebné ústavy	5331	Neinvestiční příspěvky zřízeným p. o.	CDOZS - stacionáře, p.o.	10 881	10 881	10 881		100,0
580		<b>3523</b>	<b>Celkem</b>				10 881	10 881	10 881		100,0

# Čerpání rozpočtu provozních výdajů města k 31.12.2013 (v tis. Kč)

č.ř.	ORJ	§	Název paragrafu	Pol.	Název položky	Upřesnění	SR 2013	UR 2013	SK 2013	SK-UR	SK/UR
581	7100	3529	Ústavní péče j.n.	5331	Neinvestiční příspěvky zřízeným p. o.	Dětské centrum Brno, p. o.	40 044	40 044	40 044		100,0
582		<b>3529</b>	<b>Celkem</b>				<b>40 044</b>	<b>40 044</b>	<b>40 044</b>		<b>100,0</b>
583	7100	3599	Ostatní činnost ve zdravotnictví j.n.	5136	Knihy, učební pomůcky a tisk		128	2	2		100,0
584	7100	3599	Ostatní činnost ve zdravotnictví j.n.	5137	Drobný hmotný dlouhodobý majetek		439	438	438	-1	99,8
585	7100	3599	Ostatní činnost ve zdravotnictví j.n.	5139	Nákup materiálu j.n.		23	515	494	-21	95,9
586	7100	3599	Ostatní činnost ve zdravotnictví j.n.	5154	Elektrická energie		1	8	6	-2	75,0
587	7100	3599	Ostatní činnost ve zdravotnictví j.n.	5163	Služby peněžních ústavů		11	10	10	-1	90,9
588	7100	3599	Ostatní činnost ve zdravotnictví j.n.	5164	Nájemné		15	10	9	-1	90,0
589	7100	3599	Ostatní činnost ve zdravotnictví j.n.	5166	Konzultační, poradenské a právní služby		134	42	28	-14	66,7
590	7100	3599	Ostatní činnost ve zdravotnictví j.n.	5169	Nákup ostatních služeb		1 643	1 447	1 433	-14	99,0
591	7100	3599	Ostatní činnost ve zdravotnictví j.n.	5171	Opravy a udržování		20				
592	7100	3599	Ostatní činnost ve zdravotnictví j.n.	5175	Pohoštění		38	15	15		100,0
593	7100	3599	Ostatní činnost ve zdravotnictví j.n.	5212	Neinv. transfery nefinančním podnik. subj. - fyz. os.		10	10	10		100,0
594	7100	3599	Ostatní činnost ve zdravotnictví j.n.	5221	Neinv. transfery obecně prospěšným společnostem		122	122	122		100,0
595	7100	3599	Ostatní činnost ve zdravotnictví j.n.	5222	Neinvestiční transfery občanským sdružením	dotace "A"	1 378	2 483	2 483		100,0
596	7100	3599	Ostatní činnost ve zdravotnictví j.n.	5223	Neinvestiční transfery církvím a náb. společnostem	dotace "A"	2 565	2 695	2 695		100,0
597	7100	3599	Ostatní činnost ve zdravotnictví j.n.	5229	Neinvestiční transfery neziskovým a podobným org.	dotace "B"	1 500				
598	7100	3599	Ostatní činnost ve zdravotnictví j.n.	5332	Neinvestiční transfery vysokým školám		15	15	15		100,0
599	7100	3599	Ostatní činnost ve zdravotnictví j.n.	5339	Neinvestiční příspěvky ost. příspěvkovým organizacím		155	155	155		100,0
600		<b>3599</b>	<b>Celkem</b>				<b>7 445</b>	<b>7 969</b>	<b>7 915</b>	<b>-54</b>	<b>99,3</b>
601	7100	3900	Ost. čin. související se službami pro obyv.	5331	Neinvestiční příspěvky zřízeným p. o.	CDOZS - jesle, p. o.	8 381	8 381	8 381		100,0
602		<b>3900</b>	<b>Celkem</b>				<b>8 381</b>	<b>8 381</b>	<b>8 381</b>		<b>100,0</b>
603	7100		<b>Celkem</b>				<b>128 379</b>	<b>136 644</b>	<b>136 590</b>	<b>-54</b>	<b>100,0</b>
604											
605			<b>Odbor sociální péče</b>								
606	7200	3541	Prevence před drogami, alkoholem a nikot.	5221	Neinv. transfery obecně prospěšným společnostem		158	158	158		100,0
607	7200	3541	Prevence před drogami, alkoholem a nikot.	5222	Neinvestiční transfery občanským sdružením	dotace "A", "B"	3 973	3 745	3 745		100,0
608	7200	3541	Prevence před drogami, alkoholem a nikot.	5223	Neinvestiční transfery církvím a náb. společnostem		70	70	70		100,0
609	7200	3541	Prevence před drogami, alkoholem a nikot.	5339	Neinvestiční příspěvky ost. příspěvkovým organizacím	Detox - dotace "A"	1 882	1 882	1 882		100,0
610		<b>3541</b>	<b>Celkem</b>				<b>5 855</b>	<b>5 855</b>	<b>5 855</b>		<b>100,0</b>
611	7200	3691	Mezinár. Spolupr. v obl. bydlení, kom.sl. a úz. rozvoje	5169	Nákup ostatních služeb	projekty sítě Eurocities	153	130	130	-23	85,0
612		<b>3691</b>	<b>Celkem</b>				<b>153</b>	<b>130</b>	<b>130</b>	<b>-23</b>	<b>85,0</b>
613	7200	4312	Odborné sociální poradenství	5221	Neinv. transfery obecně prospěšným společnostem		110	110	110		100,0
614	7200	4312	Odborné sociální poradenství	5222	Neinvestiční transfery občanským sdružením		1 340	1 340	1 340		100,0
615	7200	4312	Odborné sociální poradenství	5223	Neinvestiční transfery církvím a náb. společnostem		50	50	50		100,0
616		<b>4312</b>	<b>Celkem</b>				<b>1 500</b>	<b>1 500</b>	<b>1 500</b>		<b>100,0</b>
617	7200	4324	Zařízení pro děti vyžadující okamžitou pomoc	5136	Knihy, učební pomůcky a tisk	SPOD	18	18	18		100,0
618	7200	4324	Zařízení pro děti vyžadující okamžitou pomoc	5137	Drobný hmotný dlouhodobý majetek	SPOD	27	19	19	-8	70,4
619	7200	4324	Zařízení pro děti vyžadující okamžitou pomoc	5139	Nákup materiálu j.n.	SPOD	65	65	65		100,0
620	7200	4324	Zařízení pro děti vyžadující okamžitou pomoc	5162	Služby telekomunikací a radiokomunikací	SPOD	80	80	80		100,0
621	7200	4324	Zařízení pro děti vyžadující okamžitou pomoc	5167	Služby školení a vzdělávání	SPOD	59	59	41	-18	69,5
622	7200	4324	Zařízení pro děti vyžadující okamžitou pomoc	5169	Nákup ostatních služeb	SPOD	10	10	2	-8	20,0
623	7200	4324	Zařízení pro děti vyžadující okamžitou pomoc	5171	Opravy a udržování	SPOD	7	7	3	-4	42,9
624	7200	4324	Zařízení pro děti vyžadující okamžitou pomoc	5194	Věcné dary	SPOD	8	8	8		100,0
625		<b>4324</b>	<b>Celkem</b>				<b>274</b>	<b>236</b>	<b>236</b>	<b>-38</b>	<b>86,1</b>
626	7200	4341	Soc. pomoc os. v hmotné nouzi a soc. nepřizp.	5133	Léky a zdravotnický materiál		6	6	5	-1	83,3
627	7200	4341	Soc. pomoc os. v hmotné nouzi a soc. nepřizp.	5134	Prádlo, oděv a obuv		5	40	31	-9	77,5
628	7200	4341	Soc. pomoc os. v hmotné nouzi a soc. nepřizp.	5136	Knihy, učební pomůcky a tisk		25	25	18	-7	72,0
629	7200	4341	Soc. pomoc os. v hmotné nouzi a soc. nepřizp.	5137	Drobný hmotný dlouhodobý majetek		1 095	982	931	-51	94,8

# Čerpání rozpočtu provozních výdajů města k 31.12.2013 (v tis. Kč)

č.ř.	ORJ	§	Název paragrafu	Pol.	Název položky	Upravení	SR 2013	UR 2013	SK 2013	SK-UR	SK/UR
630	7200	4341	Soc. pomoc os. v hmotné nouzi a soc. neprizp.	5139	Nákup materiálu j.n.		955	845	512	-333	60,6
631	7200	4341	Soc. pomoc os. v hmotné nouzi a soc. neprizp.	5151	Studená voda		10	10	6	-4	60,0
632	7200	4341	Soc. pomoc os. v hmotné nouzi a soc. neprizp.	5152	Teplota		20	20	16	-4	80,0
633	7200	4341	Soc. pomoc os. v hmotné nouzi a soc. neprizp.	5154	Elektrická energie		30	30	16	-14	53,3
634	7200	4341	Soc. pomoc os. v hmotné nouzi a soc. neprizp.	5156	Pohonné hmoty a maziva		178	178	87	-91	48,9
635	7200	4341	Soc. pomoc os. v hmotné nouzi a soc. neprizp.	5157	Teplá voda		10	10	9	-1	90,0
636	7200	4341	Soc. pomoc os. v hmotné nouzi a soc. neprizp.	5162	Služby telekomunikací a radiokomunikací		337	337	199	-138	59,1
637	7200	4341	Soc. pomoc os. v hmotné nouzi a soc. neprizp.	5163	Služby peněžních ústavů		149	149	97	-52	65,1
638	7200	4341	Soc. pomoc os. v hmotné nouzi a soc. neprizp.	5164	Nájemné		59	79	58	-21	73,4
639	7200	4341	Soc. pomoc os. v hmotné nouzi a soc. neprizp.	5167	Služby školení a vzdělávání		40	40	13	-27	32,5
640	7200	4341	Soc. pomoc os. v hmotné nouzi a soc. neprizp.	5169	Nákup ostatních služeb		633	409	227	-182	55,5
641	7200	4341	Soc. pomoc os. v hmotné nouzi a soc. neprizp.	5171	Opravy a udržování		444	251	104	-147	41,4
642	7200	4341	Soc. pomoc os. v hmotné nouzi a soc. neprizp.	5172	Programové vybavení		50	30		-30	
643	7200	4341	Soc. pomoc os. v hmotné nouzi a soc. neprizp.	5173	Cestovné (tuzemské i zahraniční)		59	130	111	-19	85,4
644	7200	4341	Soc. pomoc os. v hmotné nouzi a soc. neprizp.	5175	Pohoštění			7	6	-1	85,7
645	7200	4341	Soc. pomoc os. v hmotné nouzi a soc. neprizp.	5192	Poskytnuté neinvestiční příspěvky a náhrady			4	4		100,0
646	7200	4341	Soc. pomoc os. v hmotné nouzi a soc. neprizp.	5194	Věcné dary			10	10		100,0
647	7200	4341	Soc. pomoc os. v hmotné nouzi a soc. neprizp.	5362	Platby daní a poplatků státnímu rozpočtu			4	3	-1	75,0
648	7200	4341	Soc. pomoc os. v hmotné nouzi a soc. neprizp.	5909	Ostatní neinvestiční výdaje j.n.			43	15	-28	34,9
649		<b>4341 Celkem</b>					<b>4 119</b>	<b>3 639</b>	<b>2 478</b>	<b>-1 161</b>	<b>68,1</b>
650	7200	4342	Soc. péče a pomoc přístěh. vybr. etnikům	5164	Nájemné			120	120		100,0
651	7200	4342	Soc. péče a pomoc přístěh. vybr. etnikům	5222	Neinvestiční transfery občanským sdružením	národnosti menší	950	950	950		100,0
652		<b>4342 Celkem</b>					<b>950</b>	<b>1 070</b>	<b>1 070</b>	<b>100,0</b>	<b>100,0</b>
653	7200	4344	Sociální rehabilitace	5221	Neinv. transfery obecně prospěšným společnostem			100	100		100,0
654		<b>4344 Celkem</b>						<b>100</b>	<b>100</b>	<b>100,0</b>	<b>100,0</b>
655	7200	4351	Os. asistence, peč. služba a podpora sam. bydlení	5221	Neinv. transfery obecně prospěšným společnostem			375	375		100,0
656	7200	4351	Os. asistence, peč. služba a podpora sam. bydlení	5222	Neinvestiční transfery občanským sdružením			5 770	5 770		100,0
657	7200	4351	Os. asistence, peč. služba a podpora sam. bydlení	5223	Neinvestiční transfery církvím a náb. společnostem			3 230	3 230		100,0
658		<b>4351 Celkem</b>						<b>9 375</b>	<b>9 375</b>	<b>100,0</b>	<b>100,0</b>
659	7200	4353	Průvodcovské a předčitatelské služby	5221	Neinv. transfery obecně prospěšným společnostem			100	100		100,0
660		<b>4353 Celkem</b>						<b>100</b>	<b>100</b>	<b>100,0</b>	<b>100,0</b>
661	7200	4354	Chráněné bydlení	5222	Neinvestiční transfery občanským sdružením			250	250		100,0
662	7200	4354	Chráněné bydlení	5223	Neinvestiční transfery církvím a náb. společnostem			2 585	2 585		100,0
663		<b>4354 Celkem</b>						<b>2 835</b>	<b>2 835</b>	<b>100,0</b>	<b>100,0</b>
664	7200	4356	Deními stacionáře a centra denních služeb	5222	Neinvestiční transfery občanským sdružením			1 495	1 495		100,0
665	7200	4356	Deními stacionáře a centra denních služeb	5223	Neinvestiční transfery církvím a náb. společnostem			2 950	2 950		100,0
666		<b>4356 Celkem</b>						<b>4 445</b>	<b>4 445</b>	<b>100,0</b>	<b>100,0</b>
667	7200	4357	Domovy pro os. se zdrav. postižením a se zvl. režimem	5222	Neinvestiční transfery občanským sdružením			17 050	17 050		100,0
668	7200	4357	Domovy pro os. se zdrav. postižením a se zvl. režimem	5223	Neinvestiční transfery církvím a náb. společnostem			2 900	2 900		100,0
669	7200	4357	Domovy pro os. se zdrav. postižením a se zvl. režimem	5331	Neinvestiční příspěvky zřízením p. o.	DS Věstonická, p.o.	27 870	27 870	27 870		100,0
670	7200	4357	Domovy pro os. se zdrav. postižením a se zvl. režimem	5331	Neinvestiční příspěvky zřízením p. o.	DS Nopova, p.o.	17 621	17 621	17 621		100,0
671	7200	4357	Domovy pro os. se zdrav. postižením a se zvl. režimem	5331	Neinvestiční příspěvky zřízením p. o.	DS Kosmonautů, p.o.	9 024	9 024	9 024		100,0
672	7200	4357	Domovy pro os. se zdrav. postižením a se zvl. režimem	5331	Neinvestiční příspěvky zřízením p. o.	DS Kociánka, p.o.	21 516	22 016	22 016		100,0
673	7200	4357	Domovy pro os. se zdrav. postižením a se zvl. režimem	5331	Neinvestiční příspěvky zřízením p. o.	DS Mikuláškovo nám., p.o.	13 834	13 834	13 834		100,0
674	7200	4357	Domovy pro os. se zdrav. postižením a se zvl. režimem	5331	Neinvestiční příspěvky zřízením p. o.	DS Folyňova, p.o.	15 636	15 636	15 636		100,0
675	7200	4357	Domovy pro os. se zdrav. postižením a se zvl. režimem	5331	Neinvestiční příspěvky zřízením p. o.	DS Okružní, p.o.	7 175	7 175	7 175		100,0
676	7200	4357	Domovy pro os. se zdrav. postižením a se zvl. režimem	5331	Neinvestiční příspěvky zřízením p. o.	DS Podpěrova, p.o.	6 729	6 729	6 729		100,0
677	7200	4357	Domovy pro os. se zdrav. postižením a se zvl. režimem	5331	Neinvestiční příspěvky zřízením p. o.	DS Komitčková, p.o.	7 259	6 759	6 759		100,0
678	7200	4357	Domovy pro os. se zdrav. postižením a se zvl. režimem	5331	Neinvestiční příspěvky zřízením p. o.	DS Východilova, p.o.	17 291	19 391	19 391		100,0

# Čerpání rozpočtu provozních výdajů města k 31.12.2013 (v tis. Kč)

č.ř.	ORJ	§	Název paragrafu	Pol.	Název položky	Uprášení	SR 2013	UR 2013	SK 2013	SK-UR	SK/UR
679	7200	4357	Domovy pro os. se zdrav. postižením a se zvl. režimem	5331	Neinvestiční příspěvky zřízeným p. o.	DS Holásecká, p.o.	13 823	13 323	13 323		100,0
680	7200	4357	Domovy pro os. se zdrav. postižením a se zvl. režimem	5331	Neinvestiční příspěvky zřízeným p. o.	CSS Tábor, p.o.	63 348	66 348	66 348		100,0
681		<b>4357 Celkem</b>					<b>221 126</b>	<b>245 676</b>	<b>245 676</b>		<b>100,0</b>
682	7200	4359	Ost. služby a činnosti v oblasti soc. péče	5222	Neinvestiční transfery občanským sdružením	Dotace "B"	44 200	674	674		100,0
683	7200	4359	Ost. služby a činnosti v oblasti soc. péče	5223	Neinvestiční transfery církvím a nab. společnostem		1 376	1 376	1 376		100,0
684		<b>4359 Celkem</b>					<b>44 200</b>	<b>2 050</b>	<b>2 050</b>		<b>100,0</b>
685	7200	4371	Raná péče a soc. aktivizační služby	5222	Neinvestiční transfery občanským sdružením		640	640	640		100,0
686	7200	4371	Raná péče a soc. aktivizační služby	5223	Neinvestiční transfery církvím a nab. společnostem		225	225	225		100,0
687		<b>4371 Celkem</b>					<b>865</b>	<b>865</b>	<b>865</b>		<b>100,0</b>
688	7200	4372	Krizová pomoc	5221	Neinv.transfery obecně prospěšným společnostem		220	220	220		100,0
689		<b>4372 Celkem</b>					<b>220</b>	<b>220</b>	<b>220</b>		<b>100,0</b>
690	7200	4374	Azyl. domy,nizkoprah. denní centra a noclehárny	5222	Neinvestiční transfery občanským sdružením		680	680	680		100,0
691	7200	4374	Azyl. domy,nizkoprah. denní centra a noclehárny	5223	Neinvestiční transfery církvím a nab. společnostem		330	330	330		100,0
692		<b>4374 Celkem</b>					<b>1 010</b>	<b>1 010</b>	<b>1 010</b>		<b>100,0</b>
693	7200	4375	Nizkoprahová zařízení pro děti a mládež	5222	Neinvestiční transfery občanským sdružením		430	430	430		100,0
694	7200	4375	Nizkoprahová zařízení pro děti a mládež	5223	Neinvestiční transfery církvím a nab. společnostem		80	80	80		100,0
695		<b>4375 Celkem</b>					<b>510</b>	<b>510</b>	<b>510</b>		<b>100,0</b>
696	7200	4376	Služby následné péče, terapeutické komunity	5221	Neinv.transfery obecně prospěšným společnostem		170	170	170		100,0
697	7200	4376	Služby následné péče, terapeutické komunity	5222	Neinvestiční transfery občanským sdružením		270	270	270		100,0
698		<b>4376 Celkem</b>					<b>440</b>	<b>440</b>	<b>440</b>		<b>100,0</b>
699	7200	4378	Terénní programy	5222	Neinvestiční transfery občanským sdružením		130	130	130		100,0
700		<b>4378 Celkem</b>					<b>130</b>	<b>130</b>	<b>130</b>		<b>100,0</b>
701	7200	4379	Ost. služby a činnosti v oblasti soc. prevence	5221	Neinv.transfery obecně prospěšným společnostem		80	80	80		100,0
702	7200	4379	Ost. služby a činnosti v oblasti soc. prevence	5222	Neinvestiční transfery občanským sdružením		1 070	1 070	1 070		100,0
703	7200	4379	Ost. služby a činnosti v oblasti soc. prevence	5339	Neinvestiční příspěvky ost. příspěvkovým organizacím	Dotace "A"	995	995	995		100,0
704		<b>4379 Celkem</b>					<b>995</b>	<b>995</b>	<b>995</b>		<b>100,0</b>
705	7200	4399	Ost. služby a činnosti v oblasti soc. prevence	5169	Nákup ostatních služeb	Pěstounská péče	2 612	2 612	458	-2 154	17,5
706	7200	4399	Ost. služby a činnosti v oblasti soc. prevence	5499	Ostatní neinvestiční transfery obyvatelstvu	Pěstounská péče	520	520	154	-366	29,6
707		<b>4399 Celkem</b>					<b>3 132</b>	<b>612</b>	<b>612</b>	<b>-2 520</b>	<b>19,5</b>
708	7200	5319	Ost. záležitosti bezpečnosti a veř. pořádku	5169	Nákup ostatních služeb		48	48	48		100,0
709	7200	5319	Ost. záležitosti bezpečnosti a veř. pořádku	5213	Neinv. transfery nefin. podnik. subj. - práv. osobám	Prevence kriminality	2 500				
710	7200	5319	Ost. záležitosti bezpečnosti a veř. pořádku	5222	Neinvestiční transfery občanským sdružením		1 312	1 312	1 312		100,0
711	7200	5319	Ost. záležitosti bezpečnosti a veř. pořádku	5223	Neinvestiční transfery církvím a nab. společnostem		213	213	213		100,0
712	7200	5319	Ost. záležitosti bezpečnosti a veř. pořádku	5311	Neinvestiční transfery státnímu rozpočtu		35	35	35		100,0
713	7200	5319	Ost. záležitosti bezpečnosti a veř. pořádku	5339	Neinvestiční příspěvky ost. příspěvkovým organizacím		50	50	50		100,0
714		<b>5319 Celkem</b>					<b>2 500</b>	<b>1 658</b>	<b>1 658</b>		<b>100,0</b>
715	7200	6409	Ostatní činnosti j.n.	5321	Neinvestiční transfery městským částem		200	200	200		100,0
716		<b>6409 Celkem</b>					<b>200</b>	<b>200</b>	<b>200</b>		<b>100,0</b>
717	7200	<b>Celkem</b>					<b>279 745</b>	<b>287 382</b>	<b>283 640</b>	<b>-3 742</b>	<b>98,7</b>
718											
719			<b>Odbor kultury</b>								
720	7300	3311	Divadelní činnost	5212	Neinv. transfery nefinančním podnik. subj. - fyz. os.		60	60	50	-10	83,3
721	7300	3311	Divadelní činnost	5213	Neinv. transfery nefin. podnik. subj. - práv. osobám		30	30	30		100,0
722	7300	3311	Divadelní činnost	5221	Neinv.transfery obecně prospěšným společnostem		10	10	10		100,0
723	7300	3311	Divadelní činnost	5222	Neinvestiční transfery občanským sdružením		2 510	2 510	2 510		100,0
724	7300	3311	Divadelní činnost	5331	Neinvestiční příspěvky zřízeným p. o.	NDB, p.o.	260 246	269 295	269 293	-2	100,0
725	7300	3311	Divadelní činnost	5331	Neinvestiční příspěvky zřízeným p. o.	CED, p.o.	30 925	30 985	30 984	-1	100,0
726	7300	3311	Divadelní činnost	5331	Neinvestiční příspěvky zřízeným p. o.	MDB, p.o.	168 608	165 934	165 933	-1	100,0
727	7300	3311	Divadelní činnost	5331	Neinvestiční příspěvky zřízeným p. o.	Divadlo Radost, p.o.	15 246	16 943	16 943		100,0

# Čerpání rozpočtu provozních výdajů města k 31.12.2013 (v tis. Kč)

č.ř.	ORJ	§	Název paragrafu	Pol.	Název položky	Uprášení	SR 2013	UR 2013	SK 2013	SK-UR	SK/UR
728	7300	3311	Divadelní činnost	5332	Neinvestiční transfery vysokým školám		260	260	260		100,0
729	7300	3311	Divadelní činnost	5336	Neinvestiční transfery zřízeným příspěvkovým organizacím	NDB, p.o.	7 115	7 115	7 115		100,0
730	7300	3311	Divadelní činnost	5336	Neinvestiční transfery zřízeným příspěvkovým organizacím	CED, p.o.	2 430	2 430	2 430		100,0
731	7300	3311	Divadelní činnost	5336	Neinvestiční transfery zřízeným příspěvkovým organizacím	MDB, p.o.	3 190	3 190	3 190		100,0
732	7300	3311	Divadelní činnost	5336	Neinvestiční transfery zřízeným příspěvkovým organizacím	Divadlo Radost, p.o.	570	570	570		100,0
733	7300	3311	Divadelní činnost	5339	Neinvestiční příspěvky ostatním příspěvkovým organizacím		30	30	30		100,0
734	7300	3311	Divadelní činnost	5651	Neinvestiční půjč. prostředky zřízeným příspěvkovým organizacím	MDB, p.o.	15 000	15 000	15 000		100,0
735	7300	3311	Divadelní činnost	5909	Ostatní neinvestiční výdaje j.n.		490 285	514 472	514 472	-14	100,0
736		<b>3311</b>	<b>Celkem</b>								
737	7300	3312	Činnosti uměleckých souborů	5212	Neinv. transfery nefinančním podnik. subj. - fyz. os.		395	395	315	-80	79,7
738	7300	3312	Činnosti uměleckých souborů	5213	Neinv. transfery nefin. podnik. subj. - práv. osobám		340	340	340		100,0
739	7300	3312	Činnosti uměleckých souborů	5221	Neinv. transfery obecně prospěšným společnostem		900	920	920		100,0
740	7300	3312	Činnosti uměleckých souborů	5222	Neinvestiční transfery občanským sdružením		330	1 815	1 815		100,0
741	7300	3312	Činnosti uměleckých souborů	5223	Neinvestiční transfery církvím a náboženským společnostem		25	25	25		100,0
742	7300	3312	Činnosti uměleckých souborů	5229	Neinvestiční transfery neziskovým a podobným org.		10	10	10		100,0
743	7300	3312	Činnosti uměleckých souborů	5331	Neinvestiční příspěvky zřízeným p. o.	Filharmonie Brno, p.o.	65 783	65 471	65 470	-1	100,0
744	7300	3312	Činnosti uměleckých souborů	5332	Neinvestiční transfery vysokým školám		520	600	600		100,0
745	7300	3312	Činnosti uměleckých souborů	5336	Neinvestiční transfery zřízeným příspěvkovým organizacím	Filharmonie Brno, p.o.	4 590	4 590	4 590		100,0
746	7300	3312	Činnosti uměleckých souborů	5339	Neinvestiční příspěvky ostatním příspěvkovým organizacím		10	10	10		100,0
747		<b>3312</b>	<b>Celkem</b>								
748	7300	3314	Činnosti knihovnické	5331	Neinvestiční příspěvky zřízeným p. o.	KJM, p.o.	45 287	45 930	45 930		100,0
749	7300	3314	Činnosti knihovnické	5336	Neinvestiční transfery zřízeným příspěvkovým organizacím	KJM, p.o.	177	177	177		100,0
750	7300	3314	Činnosti knihovnické	5366	Výdaje z fin. vypořádání min. let mezi krajem a obcemi	KJM, p.o.	626	626	626		100,0
751		<b>3314</b>	<b>Celkem</b>								
752	7300	3315	Činnosti muzeí a galerií	5331	Neinvestiční příspěvky zřízeným p. o.	Muzeum města Brna, p.o.	45 287	46 733	46 733		100,0
753	7300	3315	Činnosti muzeí a galerií	5336	Neinvestiční transfery zřízeným příspěvkovým organizacím	Muzeum města Brna, p.o.	42 718	42 129	42 129		100,0
754		<b>3315</b>	<b>Celkem</b>								
755	7300	3317	Výstavní činnosti v kultuře	5212	Neinv. transfery nefinančním podnik. subj. - fyz. os.		125	125	125		100,0
756	7300	3317	Výstavní činnosti v kultuře	5213	Neinv. transfery nefin. podnik. subj. - práv. osobám		25	25	25		100,0
757	7300	3317	Výstavní činnosti v kultuře	5222	Neinvestiční transfery občanským sdružením		190	185	185	-5	97,4
758	7300	3317	Výstavní činnosti v kultuře	5223	Neinvestiční transfery církvím a náboženským společnostem		10	10	10		100,0
759	7300	3317	Výstavní činnosti v kultuře	5229	Neinvestiční transfery neziskovým a podobným org.		15	15	15		100,0
760	7300	3317	Výstavní činnosti v kultuře	5331	Neinvestiční příspěvky zřízeným p. o.	Dům umění, p.o.	14 534	14 598	14 598		100,0
761	7300	3317	Výstavní činnosti v kultuře	5332	Neinvestiční transfery vysokým školám		40	40	40		100,0
762	7300	3317	Výstavní činnosti v kultuře	5336	Neinvestiční transfery zřízeným příspěvkovým organizacím	Dům umění, p.o.	818	818	818		100,0
763	7300	3317	Výstavní činnosti v kultuře	5339	Neinvestiční příspěvky ostatním příspěvkovým organizacím		55	55	55		100,0
764		<b>3317</b>	<b>Celkem</b>								
765	7300	3319	Záležitosti kultury j.n.	5139	Nákup materiálu j.n.		14 534	15 876	15 871	-5	100,0
766	7300	3319	Záležitosti kultury j.n.	5154	Elektrická energie		77	77	77		100,0
767	7300	3319	Záležitosti kultury j.n.	5163	Služby peněžních ústavů		40	30	29	-1	96,7
768	7300	3319	Záležitosti kultury j.n.	5166	Konzultační, poradenské a právní služby		25	22	15	-7	68,2
769	7300	3319	Záležitosti kultury j.n.	5169	Nákup ostatních služeb		100	144	75	-69	52,1
770	7300	3319	Záležitosti kultury j.n.	5175	Pohoštění		780	726	637	-89	87,7
771	7300	3319	Záležitosti kultury j.n.	5192	Poskytnuté neinvestiční příspěvky a náhrady		10	10	10		100,0
772	7300	3319	Záležitosti kultury j.n.	5212	Neinv. transfery nefinančním podnik. subj. - fyz. os.		49	48	48	-1	98,0
773	7300	3319	Záležitosti kultury j.n.	5213	Neinv. transfery nefin. podnik. subj. - práv. osobám		385	365	365	-20	94,8
774	7300	3319	Záležitosti kultury j.n.	5221	Neinv. transfery obecně prospěšným společnostem		100	990	990		100,0
775	7300	3319	Záležitosti kultury j.n.	5222	Neinvestiční transfery občanským sdružením		130	130	130		100,0
776	7300	3319	Záležitosti kultury j.n.	5223	Neinvestiční transfery občanským sdružením		10 340	3 065	2 995	-70	97,7
777	7300	3319	Záležitosti kultury j.n.	5223	Neinvestiční transfery církvím a náboženským společnostem		150	150	150		100,0



# Čerpání rozpočtu provozních výdajů města k 31.12.2013 (v tis. Kč)

č.ř.	ORJ	§	Název paragrafu	Pol.	Název položky	Upravení	SR 2013	UR 2013	SK 2013	SK-UR	SK/UR
777	7300	3319	Záležitosti kultury j.n.	5229	Neinvestiční transfery neziskovým a podobným org.			70	70		100,0
778	7300	3319	Záležitosti kultury j.n.	5331	Neinvestiční příspěvky zřízeným p. o.	HaP, p.o.	6 623	7 723	7 723		100,0
779	7300	3319	Záležitosti kultury j.n.	5339	Neinvestiční příspěvky ost. příspěvkovým organizacím			185	165	-20	89,2
780	7300	3319	<b>Celkem</b>				<b>18 018</b>	<b>13 756</b>	<b>13 469</b>	<b>-287</b>	<b>97,9</b>
781	7300	3326	Porizování, zachov. a obnova kult. hodnot	5171	Opravy a udržování		1 500	1 459	1 133	-326	77,7
782	7300	3326	<b>Celkem</b>				<b>1 500</b>	<b>1 459</b>	<b>1 133</b>	<b>-326</b>	<b>77,7</b>
783	7300		<b>Celkem</b>				<b>679 875</b>	<b>710 533</b>	<b>709 820</b>	<b>-713</b>	<b>99,9</b>
784											
785			<b>Odbor školství, mládeže a tělovýchovy</b>								
786	7400	3111	Předškolní zařízení	5166	Konzultační, poradenské a právní služby		150	13		-13	
787	7400	3111	Předškolní zařízení	5171	Opravy a udržování	MŠ Štolicova, MŠ Veseláská	410	410	275	-135	67,1
788	7400	3111	Předškolní zařízení	5192	Poskytnuté neinvestiční příspěvky a náhrady			13	12	-1	92,3
789	7400	3111	Předškolní zařízení	5331	Neinvestiční příspěvky zřízeným p. o.	MŠ Štolicova, p.o.	642	766	766		100,0
790	7400	3111	Předškolní zařízení	5331	Neinvestiční příspěvky zřízeným p. o.	MŠ Veseláská, p.o.	1 019	1 045	1 045		100,0
791	7400	3111	Předškolní zařízení	5331	Neinvestiční příspěvky zřízeným p. o.	MŠ - výuka angličtiny	228	228	228		100,0
792	7400	3111	Předškolní zařízení	5331	Neinvestiční příspěvky zřízeným p. o.	Fond krytí škod		441	441		100,0
793	7400	3111	<b>Celkem</b>				<b>2 449</b>	<b>2 916</b>	<b>2 767</b>	<b>-149</b>	<b>94,9</b>
794	7400	3113	Základní školy	5137	Drobný hmotný dlouhodobý majetek	Vybavení škol	1 350				
795	7400	3113	Základní školy	5164	Nájemné	Zajištění plaveckého výc.	2 039	1 739	1 426	-313	82,0
796	7400	3113	Základní školy	5166	Konzultační, poradenské a právní služby		150	19	5	-14	26,3
797	7400	3113	Základní školy	5169	Nákup ostatních služeb	Sít' brněn. otevřených šk	151	151	150	-1	99,3
798	7400	3113	Základní školy	5169	Nákup ostatních služeb	Zajištění plaveckého výc	2 163				
799	7400	3113	Základní školy	5171	Opravy a udržování	ZŠ Čejkovická, WZŠ Plo	700	700	557	-143	79,6
800	7400	3113	Základní školy	5192	Poskytnuté neinvestiční příspěvky a náhrady			1	1		100,0
801	7400	3113	Základní školy	5221	Neinv. transfery obecně prospěšným společnostem	ZŠ a MŠ Práminek	71	71	71		100,0
802	7400	3113	Základní školy	5331	Neinvestiční příspěvky zřízeným p. o.	ZŠ - výuka angličtiny	2 022	2 022	2 022		100,0
803	7400	3113	Základní školy	5331	Neinvestiční příspěvky zřízeným p. o.	ZŠ Čejkovická, p.o.	7 012	7 727	7 727		100,0
804	7400	3113	Základní školy	5331	Neinvestiční příspěvky zřízeným p. o.	WZŠ a MŠ Plovdivská	2 882	3 913	3 913		100,0
805	7400	3113	Základní školy	5331	Neinvestiční příspěvky zřízeným p. o.	ZŠ Nám. 28. října - plav	500	500	500		100,0
806	7400	3113	Základní školy	5331	Neinvestiční příspěvky zřízeným p. o.	ZŠ Křenová - plav	400	400	400		100,0
807	7400	3113	Základní školy	5331	Neinvestiční příspěvky zřízeným p. o.	ZŠ Merhautova	300	300	300		100,0
808	7400	3113	Základní školy	5331	Neinvestiční příspěvky zřízeným p. o.	ZŠ Nám. Republiky	100	100	100		100,0
809	7400	3113	Základní školy	5331	Neinvestiční příspěvky zřízeným p. o.	Zajištění plaveckého výciku	2 132	2 132	2 132		100,0
810	7400	3113	Základní školy	5331	Neinvestiční příspěvky zřízeným p. o.	Sít' brněn. otevř. škol	1 207	1 207	1 207		100,0
811	7400	3113	Základní školy	5331	Neinvestiční příspěvky zřízeným p. o.	Mezinárodní aktivity	150	150	150		100,0
812	7400	3113	Základní školy	5331	Neinvestiční příspěvky zřízeným p. o.	Fond krytí škod	10	10	10		100,0
813	7400	3113	Základní školy	5336	Neinvestiční transfery zřízeným přísp. organizacím	ZŠ Čejkovická - Jmk	1 888	1 888	1 888		100,0
814	7400	3113	Základní školy	5336	Neinvestiční transfery zřízeným přísp. organizacím		44 143	44 143	44 143		100,0
815	7400	3113	Základní školy	5366	Výdaje z fin. vypořádání min. let mezi krajem a obcemi		79	79	79		100,0
816	7400	3113	<b>Celkem</b>				<b>21 047</b>	<b>67 252</b>	<b>66 781</b>	<b>-471</b>	<b>99,3</b>
817	7400	3117	První stupeň základních škol	5336	Neinvestiční transfery zřízeným přísp. organizacím			90	90		100,0
818	7400	3117	<b>Celkem</b>					90	90		100,0
819	7400	3141	Školní stravování při předškol. a zákl. vzděl.	5137	Drobný hmotný dlouhodobý majetek	Vybavení jídeln	2 000				
820	7400	3141	<b>Celkem</b>				<b>2 000</b>				
821	7400	3149	Ost. zař. souvis. s výchovou a vzděl. mlád.	5169	Nákup ostatních služeb	prestižní akce	1 020	752	303	-449	40,3
822	7400	3149	Ost. zař. souvis. s výchovou a vzděl. mlád.	5173	Cestovné (tuzemské i zahraniční)	prestižní akce	50	50	3	-47	6,0
823	7400	3149	Ost. zař. souvis. s výchovou a vzděl. mlád.	5175	Pohoštění			35	28	-7	80,0

# Čerpání rozpočtu provozních výdajů města k 31.12.2013 (v tis. Kč)

č.ř.	ORJ	§	Název paragrafu	Pol.	Název položky	Upravení	SR 2013	UR 2013	SK 2013	SK-UR	SK/UR
824	7400	3149	Ost. zař. souvis. s výchovou a vzděl. mlád.	5194	Věcné dary			33	30	-3	90,9
825	7400	3149	Ost. zař. souvis. s výchovou a vzděl. mlád.	5332	Neinvestiční transfery vysokým školám	BCES	200	200	80	-120	40,0
826		<b>3149 Celkem</b>					<b>1 270</b>	<b>1 070</b>	<b>444</b>	<b>-626</b>	<b>41,5</b>
827	7400	3419	Ostání tělovýchovná činnost	5166	Konzultační, poradenské a právní služby		100	269	49	-220	18,2
828	7400	3419	Ostání tělovýchovná činnost	5169	Nákup ostatních služeb	Grand Prix ČR	5 000	5 000	5 000		100,0
829	7400	3419	Ostání tělovýchovná činnost	5169	Nákup ostatních služeb	HC KOMETA BRNO	10 000				
830	7400	3419	Ostání tělovýchovná činnost	5169	Nákup ostatních služeb	činnosti OSMT		16	16		100,0
831	7400	3419	Ostání tělovýchovná činnost	5169	Nákup ostatních služeb	BASKETBAL SPORT	5 000				
832	7400	3419	Ostání tělovýchovná činnost	5171	Opravy a udržování		7 460	13 104	10 701	-2 403	81,7
833	7400	3419	Ostání tělovýchovná činnost	5191	Zaplacené sankce			509	507	-2	99,6
834	7400	3419	Ostání tělovýchovná činnost	5192	Poskytnuté neinvestiční příspěvky a náhrady			1 354	1 352	-2	99,9
835	7400	3419	Ostání tělovýchovná činnost	5194	Věcné dary		100	100	55	-45	55,0
836	7400	3419	Ostání tělovýchovná činnost	5212	Neinv. transfery nefinančním podnik. subj. - fyz. os.			120	120		100,0
837	7400	3419	Ostání tělovýchovná činnost	5213	Neinv. transfery nefin. podnik. subj. - práv. osobám		22 393	66 884	66 884		100,0
838	7400	3419	Ostání tělovýchovná činnost	5222	Neinvestiční transfery občanským sdružením		85 647	83 372	83 370	-2	100,0
839	7400	3419	Ostání tělovýchovná činnost	5223	Neinvestiční transfery církvím a náb. společnostem			18	18		100,0
840	7400	3419	Ostání tělovýchovná činnost	5229	Neinvestiční transfery neziskovým a podobným org.			426	426		100,0
841	7400	3419	Ostání tělovýchovná činnost	5331	Neinvestiční příspěvky zřízením p. o.	Lázně města Brna, p.o.	14 910	9 126	8 953	-173	98,1
842	7400	3419	Ostání tělovýchovná činnost	5331	Neinvestiční příspěvky zřízením p. o.	Sport a rek. areál Kraví Hora	1 200	1 200	1 200		100,0
843	7400	3419	Ostání tělovýchovná činnost	5332	Neinvestiční transfery vysokým školám			600	600		100,0
844	7400	3419	Ostání tělovýchovná činnost	5339	Neinvestiční příspěvky ost. příspěvkovým organizacím			80	80		100,0
845	7400	3419	Ostání tělovýchovná činnost	5909	Ostání neinvestiční výdaje j.n.		151 810	182 197	179 349	-2 848	98,4
846		<b>3419 Celkem</b>						<b>169</b>	<b>169</b>		<b>100,0</b>
847	7400	3421	Využití volného času dětí a mládeže	5212	Neinv. transfery nefinančním podnik. subj. - fyz. os.			106	106		100,0
848	7400	3421	Využití volného času dětí a mládeže	5213	Neinv. transfery nefin. podnik. subj. - práv. osobám			120	120		100,0
849	7400	3421	Využití volného času dětí a mládeže	5221	Neinv. transfery obecně prospěšným společnostem			7 921	7 666	-255	96,8
850	7400	3421	Využití volného času dětí a mládeže	5222	Neinvestiční transfery občanským sdružením	Volnočasové aktivity	9 400	298	298		100,0
851	7400	3421	Využití volného času dětí a mládeže	5223	Neinvestiční transfery církvím a náb. společnostem			94	94		100,0
852	7400	3421	Využití volného času dětí a mládeže	5229	Neinvestiční transfery neziskovým a podobným org.			2 636	2 636		100,0
853	7400	3421	Využití volného času dětí a mládeže	5339	Neinvestiční příspěvky ost. příspěvkovým organizacím	Centra volného času	3 500	6	6		100,0
854	7400	3421	Využití volného času dětí a mládeže	5493	Účelové neinv. transfery nepodnikajícím fyz. osobám		12 900	11 350	11 095	-255	97,8
855		<b>3421 Celkem</b>						<b>12 367</b>	<b>12 367</b>		<b>100,0</b>
856	7400	6409	Ostání činnosti j.n.	5321	Neinvestiční transfery městským částem		191 476	277 242	272 893	-4 349	98,4
857		<b>6409 Celkem</b>									
858		<b>7400 Celkem</b>									
859											
860			<b>Odbor památkové péče</b>								
861	7500	3322	Zachování a obnova kulturních památek	5166	Konzultační, poradenské a právní služby			70		-70	
862	7500	3322	Zachování a obnova kulturních památek	5223	Neinvestiční transfery církvím a náb. společnostem			3 315	3 291	-24	99,3
863	7500	3322	Zachování a obnova kulturních památek	5229	Neinvestiční transfery neziskovým a podobným org.	dotace "B"	10 170				
864	7500	3322	Zachování a obnova kulturních památek	5331	Neinvestiční příspěvky zřízením p. o.			7 200	7 088	-112	98,4
865	7500	3322	Zachování a obnova kulturních památek	5336	Neinvestiční transfery zřízením příspěv. organizacím	NDB, p.o.		570	570		100,0
866		<b>3322 Celkem</b>					<b>10 170</b>	<b>11 155</b>	<b>10 949</b>	<b>-206</b>	<b>98,2</b>
867	7500	6409	Ostání činnosti j.n.	5321	Neinvestiční transfery městským částem			100		-100	
868		<b>6409 Celkem</b>						<b>100</b>		<b>-100</b>	
869		<b>7500 Celkem</b>					<b>10 170</b>	<b>11 255</b>	<b>10 949</b>	<b>-306</b>	<b>97,3</b>
870											
871			<b>Městská policie</b>								
872	8200	1014	Ozdr. hosp. zvířat, plodin a zvl. vet. péče	5011	Platy zaměstnanců v pracovním poměru		6 651	6 651	6 614	-37	99,4



# Čerpání rozpočtu provozních výdajů města k 31.12.2013 (v tis. Kč)

č.ř.	ORJ	§	Název paragrafu	Pol.	Název položky	Uprávnění	SR 2013	UR 2013	SK 2013	SK-UR	SK/UR
873	8200	1014	Ozdr. hosp. zvířat, plodín a zvl. vět. péče	5021	Ostatní osobní výdaje		20	20		-20	
874	8200	1014	Ozdr. hosp. zvířat, plodín a zvl. vět. péče	5024	Odstupné			245	244	-1	99,6
875	8200	1014	Ozdr. hosp. zvířat, plodín a zvl. vět. péče	5029	Ostatní platby za provedenou práci j. n.		5	5		-5	
876	8200	1014	Ozdr. hosp. zvířat, plodín a zvl. vět. péče	5031	Povinné pojistné na sociální zabezpečení		1 664	1 664	1 657	-7	99,6
877	8200	1014	Ozdr. hosp. zvířat, plodín a zvl. vět. péče	5032	Povinné pojistné na veřejné zdravotní pojištění		600	600	597	-3	99,5
878	8200	1014	Ozdr. hosp. zvířat, plodín a zvl. vět. péče	5131	Potraviny		20	20	15	-5	75,0
879	8200	1014	Ozdr. hosp. zvířat, plodín a zvl. vět. péče	5133	Léky a zdravotnický materiál		1 313	1 138	612	-526	53,8
880	8200	1014	Ozdr. hosp. zvířat, plodín a zvl. vět. péče	5133	Léky a zdravotnický materiál	Veřejná sbírka	50				
881	8200	1014	Ozdr. hosp. zvířat, plodín a zvl. vět. péče	5134	Prádlo, oděv a obuv		130	130	99	-31	76,2
882	8200	1014	Ozdr. hosp. zvířat, plodín a zvl. vět. péče	5136	Knihy, učební pomůcky a tisk		2	2	1	-1	50,0
883	8200	1014	Ozdr. hosp. zvířat, plodín a zvl. vět. péče	5137	Drobný hmotný dlouhodobý majetek		90	105	101	-4	96,2
884	8200	1014	Ozdr. hosp. zvířat, plodín a zvl. vět. péče	5139	Nákup materiálu j. n.		1 159	1 274	1 081	-193	84,9
885	8200	1014	Ozdr. hosp. zvířat, plodín a zvl. vět. péče	5139	Nákup materiálu j. n.	Veřejná sbírka	50	145	145		100,0
886	8200	1014	Ozdr. hosp. zvířat, plodín a zvl. vět. péče	5151	Studená voda		160	160	143	-17	89,4
887	8200	1014	Ozdr. hosp. zvířat, plodín a zvl. vět. péče	5153	Plyn		685	685	396	-289	57,8
888	8200	1014	Ozdr. hosp. zvířat, plodín a zvl. vět. péče	5154	Elektrická energie		485	485	354	-131	73,0
889	8200	1014	Ozdr. hosp. zvířat, plodín a zvl. vět. péče	5156	Pohonné hmoty a maziva		200	200	169	-31	84,5
890	8200	1014	Ozdr. hosp. zvířat, plodín a zvl. vět. péče	5161	Služby pošt		2	2	2	-2	
891	8200	1014	Ozdr. hosp. zvířat, plodín a zvl. vět. péče	5162	Služby telekomunikací a radiokomunikací		124	124	53	-71	42,7
892	8200	1014	Ozdr. hosp. zvířat, plodín a zvl. vět. péče	5163	Služby peněžních ústavů		50	50	41	-9	82,0
893	8200	1014	Ozdr. hosp. zvířat, plodín a zvl. vět. péče	5164	Nájemné		32	32	21	-11	65,6
894	8200	1014	Ozdr. hosp. zvířat, plodín a zvl. vět. péče	5166	Konzultace, poradenské a právní služby		8	8	28	-2	93,3
895	8200	1014	Ozdr. hosp. zvířat, plodín a zvl. vět. péče	5167	Služby školení a vzdělávání		13	13	12	-1	92,3
896	8200	1014	Ozdr. hosp. zvířat, plodín a zvl. vět. péče	5169	Nákup ostatních služeb		1 671	1 671	1 359	-312	81,3
897	8200	1014	Ozdr. hosp. zvířat, plodín a zvl. vět. péče	5169	Nákup ostatních služeb	Sociální fond	67	67	63	-4	94,0
898	8200	1014	Ozdr. hosp. zvířat, plodín a zvl. vět. péče	5171	Opravy a udržování		382	392	374	-18	95,4
899	8200	1014	Ozdr. hosp. zvířat, plodín a zvl. vět. péče	5175	Pohoštění		1	1	1	-1	
900	8200	1014	Ozdr. hosp. zvířat, plodín a zvl. vět. péče	5179	Ostatní nákupy j. n.		16	16	16	-16	
901	8200	1014	Ozdr. hosp. zvířat, plodín a zvl. vět. péče	5179	Ostatní nákupy j. n.	Sociální fond	14	14	11	-3	78,6
902	8200	1014	Ozdr. hosp. zvířat, plodín a zvl. vět. péče	5192	Poskytnuté neinvestiční příspěvky a náhrady		30	163	136	-27	83,4
903	8200	1014	Ozdr. hosp. zvířat, plodín a zvl. vět. péče	5424	Náhrady mezd v době nemoci		96	96	25	-71	26,0
904	8200	1014	Ozdr. hosp. zvířat, plodín a zvl. vět. péče	5499	Ostatní neinvestiční transfery obyvatelstvu		251	272	232	-40	85,3
905	8200	1014	Ozdr. hosp. zvířat, plodín a zvl. vět. péče	5909	Ostatní neinvestiční výdaje j. n.				124	124	
906		1014	<b>Celkem</b>				<b>16 028</b>	<b>16 472</b>	<b>14 707</b>	<b>-1 765</b>	<b>89,3</b>
907	8200	5311	Bezpečnost a veřejný pořádek	5011	Platy zaměstnanců v pracovním poměru		198 269	198 449	196 689	-1 760	99,1
908	8200	5311	Bezpečnost a veřejný pořádek	5011	Platy zaměstnanců v pracovním poměru	Sociální fond	200	200	200		100,0
909	8200	5311	Bezpečnost a veřejný pořádek	5021	Ostatní osobní výdaje		500	650	519	-131	79,8
910	8200	5311	Bezpečnost a veřejný pořádek	5024	Odstupné		60	819	745	-74	91,0
911	8200	5311	Bezpečnost a veřejný pořádek	5031	Povinné pojistné na sociální zabezpečení		49 667	49 667	49 288	-379	99,2
912	8200	5311	Bezpečnost a veřejný pořádek	5031	Povinné pojistné na sociální zabezpečení	Sociální fond	52	52	52		100,0
913	8200	5311	Bezpečnost a veřejný pořádek	5032	Povinné pojistné na veřejné zdravotní pojištění		17 945	17 945	17 743	-202	98,9
914	8200	5311	Bezpečnost a veřejný pořádek	5032	Povinné pojistné na veřejné zdravotní pojištění	Sociální fond	18	18	18		100,0
915	8200	5311	Bezpečnost a veřejný pořádek	5131	Potraviny		270	350	333	-17	95,1
916	8200	5311	Bezpečnost a veřejný pořádek	5133	Léky a zdravotnický materiál		100	150	126	-24	84,0
917	8200	5311	Bezpečnost a veřejný pořádek	5134	Prádlo, oděv a obuv		4 406	4 303	2 961	-1 342	68,8
918	8200	5311	Bezpečnost a veřejný pořádek	5136	Knihy, učební pomůcky a tisk		146	146	84	-62	57,5
919	8200	5311	Bezpečnost a veřejný pořádek	5137	Drobný hmotný dlouhodobý majetek		3 464	6 714	6 494	-220	96,7
920	8200	5311	Bezpečnost a veřejný pořádek	5137	Drobný hmotný dlouhodobý majetek	Sociální fond	20	35	25	-10	71,4
921	8200	5311	Bezpečnost a veřejný pořádek	5139	Nákup materiálu j. n.		5 379	4 679	4 020	-659	85,9

# Čerpání rozpočtu provozních výdajů města k 31.12.2013 (v tis. Kč)

č.ř.	ORJ	§	Název paragrafu	Pol.	Název položky	Uprávnění	SR 2013	UR 2013	SK 2013	SK-UR	SK/UR
922	8200	5311	Bezpečnost a veřejný pořádek	5139	Nákup materiálu j. n.	Sociální fond	72	46	22	-24	47,8
923	8200	5311	Bezpečnost a veřejný pořádek	5151	Studená voda		760	660	544	-116	82,4
924	8200	5311	Bezpečnost a veřejný pořádek	5152	Těplo		1 004	754	616	-138	81,7
925	8200	5311	Bezpečnost a veřejný pořádek	5153	Plyn		3 158	2 558	2 073	-485	81,0
926	8200	5311	Bezpečnost a veřejný pořádek	5153	Plyn	Sociální fond	310	297	242	-55	81,5
927	8200	5311	Bezpečnost a veřejný pořádek	5154	Elektrická energie		3 860	3 560	3 443	-117	96,7
928	8200	5311	Bezpečnost a veřejný pořádek	5154	Elektrická energie	Sociální fond	135	148	147	-1	99,3
929	8200	5311	Bezpečnost a veřejný pořádek	5156	Pohonné hmoty a maziva		5 918	5 168	4 791	-377	92,7
930	8200	5311	Bezpečnost a veřejný pořádek	5161	Služby pošt		10	10	4	-6	40,0
931	8200	5311	Bezpečnost a veřejný pořádek	5162	Služby telekomunikací a radiokomunikací		5 410	3 990	3 699	-291	92,7
932	8200	5311	Bezpečnost a veřejný pořádek	5163	Služby peněžních ústavů		1 712	1 712	1 695	-17	99,0
933	8200	5311	Bezpečnost a veřejný pořádek	5163	Služby peněžních ústavů	Sociální fond	21	21	20	-1	95,2
934	8200	5311	Bezpečnost a veřejný pořádek	5164	Nájemné		882	682	421	-261	61,7
935	8200	5311	Bezpečnost a veřejný pořádek	5164	Nájemné	Sociální fond	74	80	10	-70	12,5
936	8200	5311	Bezpečnost a veřejný pořádek	5166	Konzultační, poradenské a právní služby		125	143	142	-1	99,3
937	8200	5311	Bezpečnost a veřejný pořádek	5166	Konzultační, poradenské a právní služby	Sociální fond	5	10		-5	10
938	8200	5311	Bezpečnost a veřejný pořádek	5167	Konzultační, poradenské a právní služby		433	233	185	-48	79,4
939	8200	5311	Bezpečnost a veřejný pořádek	5169	Nákup ostatních služeb		18 943	15 889	13 514	-2 375	85,1
940	8200	5311	Bezpečnost a veřejný pořádek	5169	Nákup ostatních služeb	Sociální fond	1 799	1 879	1 804	-75	96,0
941	8200	5311	Bezpečnost a veřejný pořádek	5171	Opravy a udržování		3 613	3 029	2 124	-905	70,1
942	8200	5311	Bezpečnost a veřejný pořádek	5171	Opravy a udržování	Sociální fond	142	242	240	-2	99,2
943	8200	5311	Bezpečnost a veřejný pořádek	5172	Programové vybavení		300	300	19	-281	6,3
944	8200	5311	Bezpečnost a veřejný pořádek	5173	Cestovné (tuzemské i zahraniční)		155	280	277	-3	98,9
945	8200	5311	Bezpečnost a veřejný pořádek	5175	Pohoštění		262	262	189	-73	72,1
946	8200	5311	Bezpečnost a veřejný pořádek	5175	Pohoštění	Sociální fond	20				
947	8200	5311	Bezpečnost a veřejný pořádek	5176	Účastnické poplatky na konferenci		15	15	4	-11	26,7
948	8200	5311	Bezpečnost a veřejný pořádek	5179	Ostatní nákupy j. n.		331	321	1	-320	0,3
949	8200	5311	Bezpečnost a veřejný pořádek	5179	Ostatní nákupy j. n.	Sociální fond	415	451	438	-13	97,1
950	8200	5311	Bezpečnost a veřejný pořádek	5192	Poskytnuté neinvestiční příspěvky a náhrady		1 154	1 021	868	-153	85,0
951	8200	5311	Bezpečnost a veřejný pořádek	5194	Věcné dary		200	200	146	-54	73,0
952	8200	5311	Bezpečnost a veřejný pořádek	5222	Neinvestiční transfery občanským sdružením		5	5	3	-2	60,0
953	8200	5311	Bezpečnost a veřejný pořádek	5361	Nákup kolků		405	285	282	-3	98,9
954	8200	5311	Bezpečnost a veřejný pořádek	5362	Platby daní a poplatků státnímu rozpočtu		50	50	23	-27	46,0
955	8200	5311	Bezpečnost a veřejný pořádek	5363	Úhrady sankcí jiným rozpočtům		10	10	10		100,0
956	8200	5311	Bezpečnost a veřejný pořádek	5424	Náhrady mezd v době nemoci		1 263	1 263	1 174	-89	93,0
957	8200	5311	Bezpečnost a veřejný pořádek	5429	Ostatní náhrady placené obyvatelem		15	15		-15	
958	8200	5311	Bezpečnost a veřejný pořádek	5499	Ostatní neinvestiční transfery obyvatelem	Sociální fond	6 940	7 419	6 988	-431	94,2
959	8200	5311	Bezpečnost a veřejný pořádek	5909	Ostatní neinvestiční výdaje j. n.				1 939	1 939	
960			<b>5311 Celkem</b>				<b>340 412</b>	<b>337 185</b>	<b>327 394</b>	<b>-9 791</b>	<b>97,1</b>
961	8200	5319	Ost. záležitosti bezpečnosti a veř. pořádku	5011	Platy zaměstnanců v pracovním poměru			376	376		100,0
962	8200	5319	Ost. záležitosti bezpečnosti a veř. pořádku	5021	Ostatní osobní výdaje		22	358	312	-46	87,2
963	8200	5319	Ost. záležitosti bezpečnosti a veř. pořádku	5031	Povinné pojistné na sociální zabezpečení			94	94		100,0
964	8200	5319	Ost. záležitosti bezpečnosti a veř. pořádku	5032	Povinné pojistné na veřejné zdravotní pojištění			34	34		100,0
965	8200	5319	Ost. záležitosti bezpečnosti a veř. pořádku	5133	Léky a zdravotnický materiál		4	7	5	-2	71,4
966	8200	5319	Ost. záležitosti bezpečnosti a veř. pořádku	5137	Drobný hmotný dlouhodobý majetek		20	72	70	-2	97,2
967	8200	5319	Ost. záležitosti bezpečnosti a veř. pořádku	5139	Nákup materiálu j. n.		276	463	404	-59	87,3
968	8200	5319	Ost. záležitosti bezpečnosti a veř. pořádku	5156	Pohonné hmoty a maziva			23	23		100,0
969	8200	5319	Ost. záležitosti bezpečnosti a veř. pořádku	5163	Služby peněžních ústavů		5	9	5	-4	55,6
970	8200	5319	Ost. záležitosti bezpečnosti a veř. pořádku	5164	Nájemné		67	175	148	-27	84,6

## Čerpání rozpočtu provozních výdajů města k 31.12.2013 (v tis. Kč)

č.ř.	ORJ	§	Název paragrafu	Pol.	Název položky	Uprášení	SR 2013	UR 2013	SK 2013	SK-UR	SK/UR
971	8200	5319	Ost. záležitosti bezpečnosti a veř. pořádku	5169	Nákup ostatních služeb		212	495	465	-30	93,9
972	8200	5319	Ost. záležitosti bezpečnosti a veř. pořádku	5173	Cestovné (tuzemské i zahraniční)			6	2	-4	33,3
973	8200	5319	Ost. záležitosti bezpečnosti a veř. pořádku	5175	Pohoštění		43	99	80	-19	80,8
974	8200	5319	Ost. záležitosti bezpečnosti a veř. pořádku	5179	Ostatní nákupy j. n.		5	14	6	-8	42,9
975	8200	5319	Ost. záležitosti bezpečnosti a veř. pořádku	5366	Výdaje z fin. vypořádání min. let mezi krajem a obcemi			5	5		100,0
976	8200	5319	Ost. záležitosti bezpečnosti a veř. pořádku	5909	Ostatní neinvestiční výdaje j.n.				1		1
977		<b>5319</b>	<b>Celkem</b>				<b>654</b>	<b>2 230</b>	<b>2 030</b>	<b>-200</b>	<b>91,0</b>
978	8200	6399	Ostatní finanční operace	5909	Ostatní neinvestiční výdaje j.n.				601	601	
979		<b>6399</b>	<b>Celkem</b>						<b>601</b>	<b>601</b>	
980	8200		<b>Celkem</b>				<b>357 094</b>	<b>355 887</b>	<b>344 732</b>	<b>-11 155</b>	<b>96,9</b>
981											
982			<b>DPH - reverse charge</b>								
983	8887	6399	Ostatní finanční operace	5909	Ostatní neinvestiční výdaje j.n.	DPH			-3 437	-3 437	
984		<b>6399</b>	<b>Celkem</b>						<b>-3 437</b>	<b>-3 437</b>	
985	8887		<b>Celkem</b>						<b>-3 437</b>	<b>-3 437</b>	
986			<b>CELKEM</b>				<b>7 675 101</b>	<b>8 156 725</b>	<b>7 541 881</b>	<b>-614 844</b>	<b>92,5</b>

## **Komentář k čerpání rozpočtu provozních výdajů města k 31.12.2013**

Zdůvodněno je čerpání **nad 100 %** nebo **pod 75 %** upraveného rozpočtu u objemově významných položek (s upraveným rozpočtem nad 1 000 tis. Kč) a čerpání **bez rozpočtu**

### **ORJ 1700 – Odbor rozpočtu a financování**

**§ 6171 – pol. 5166 - Konzultační, poradenské a právní služby** **27,8 %**

Výdaje na ekonomické, finanční a daňové poradenství jsou čerpány průběžně, dle aktuální potřeby. Jejich objem nelze předem odhadnout.

**§ 6310 – pol. 5141 - Úroky** **37,4 %**

Díky příznivému vývoji úrokových sazeb a odložení zajišťovacích operací došlo k významné úspoře rozpočtu placených úroků.

**§ 6310 – pol. 5163 - Služby peněžních ústavů** **63,1 %**

Úspora u poplatků za služby peněžních ústavů (banky, Centrální depozitář cenných papírů, aj.).

### **ORJ 1900 – Kancelář primátora města Brna**

**§ 3636 – pol. 5166 – Konzultační, poradenské a právní služby** **0,0 %**

Plánovaná aktivita evaluace a aktualizace Programu rozvoje cestovního ruchu města Brna byla odložena na rok 2014.

**§ 3636 – pol. 5169 – Nákup ostatních služeb** **31,3 %**

Rada města Brna rozhodla o neúčasti města na veletrhu investičních příležitostí MIPIM 2014, tudíž téměř celá částka za účast, splatná v roce 2013, nebyla uhrazena.

### **ORJ 3200 – Odbor vnitřních věcí**

**§ 2219 – pol. 5011 – Platy zaměstnanců v pracovním poměru** **39,0 %**

Část výdajů na projekt CIVITAS2MOVE2 bude realizována až v následujícím roce.

**§ 6171 – pol. 5136 - Knihy, učební pomůcky a tisk** **65,1 %**

K nižším výdajům došlo v důsledku úsporných opatření, kdy byla prověřena potřeba odebíraných tiskovin (noviny, odborné časopisy, sbírky zákonů apod.) a došlo k omezení odběru.

**§ 6171 – pol. 5139 - Nákup materiálu j.n.** **57,9 %**

Nižší výdaje v důsledku zavedení úsporných opatření a nižší potřeby nákupu kancelářského papíru (zásoba z předchozího období)

**§ 6171 – pol. 5161 Služby pošt** **67,3 %**

Nižší výdaje souvisí zejména s výraznějším využíváním datových schránek.

**§ 6171 – pol. 5164 Nájemné** **65,0 %**

V průběhu roku došlo ke snížení nájemného za vozidla MMB.

**§ 6171 – pol. 5166 Konzultační, poradenské a právní služby** **48,9 %**

Nižší potřeba zpracování znaleckých posudků pro Odbor dopravně-správních činností.

**§ 6171 – pol. 5171 - Opravy a udržování** **66,7 %**

Opravy a údržba movitého majetku ve správě OVV MMB jsou prováděny průběžně dle potřeby, jejich rozsah nelze předem odhadnout.

**§ 6171 – pol. 5175 - Pohoštění** **64,9 %**

V loňském roce se neuskutečnila žádná návštěva mimořádného rozsahu (např. státní návštěva).

**§ 6171 – pol. 5909 - Ostatní neinvestiční výdaje j.n.**

**Čerpání bez rozpočtu** **215 tis. Kč**

**§ 6399 – pol. 5909 - Ostatní neinvestiční výdaje j.n.**

**Čerpání bez rozpočtu** **4 017 tis. Kč**

Nevyčerpané finanční prostředky na platy a povinné odvody zaměstnanců MMB (včetně prostředků Sociálního fondu MMB) za prosinec 2013, které jsou na konci roku zálohově převáděny na depozitní účet.

## **ORJ 4100 – Odbor územního plánování a rozvoje**

**§ 3635 – pol. 5169 – Nákup ostatních služeb** **25,5 %**

V důsledku zpomalení procesu pořizování nového ÚPmB a zároveň i odsunutí termínu pro ukončení „Aktualizace ÚPmB“ došlo k nižšímu čerpání výdajů na služby související s pořízením navazujících dokumentů (plánografické práce, soutěže atd.).

**§ 3636 – pol. 5166 – Konzultační, poradenské a právní** **48,9 %**

Výdaje na zpracování strategických dokumentů rozvoje města byly nižší, než se původně předpokládalo.

**§ 3639 – pol. 5166 – Konzultační, poradenské a právní služby** **8,0 %**

Výdaje na předprojektovou přípravu v rámci Fondu kofinancování evropských projektů, které nelze předem přesně odhadnout.

**§ 3639 – pol. 5171 – Opravy a udržování** **0,9 %**

Výdaje na opravu škod na výstupech projektů realizovaných z FKEP. Tyto výdaje nelze předem přesně odhadnout.

**§ 3745 – pol. 5169 – Nákup ostatních služeb** **15,8 %**

V případě projektů úpravy veřejné zeleně došlo k posunu harmonogramu prováděných prací (přesun do roku 2014).

## **ORJ 4200 – Odbor životního prostředí**

**§ 3725 – pol. 5137 Drobný hmotný dlouhodobý majetek** **0,0 %**

Nákup kompostérů (výdaje na zajištění udržitelnosti projektu MINIWASTE) byl proplacen z vedlejší hospodářské činnosti města.

**§ 3729 – pol. 5169 Nákup ostatních služeb** 37,8 %

Výdaje na případnou likvidaci nelegálních skládek o objemu nad 5m<sup>3</sup> a autovraků z volné přírody. Množství skládek a autovraků nelze předem odhadnout.

### **ORJ 4300 – Odbor vodního a lesního hospodářství a zemědělství**

**§ 2331 – pol. 5219 – Ost. neinvestiční transfery podnikatelským subjektům** 34,4 %

Dotace Povodí Moravy, s.p. na projekt následných opatření na Brněnské údolní nádrži. Nevyčerpaná část dotace byla přesunuta do roku 2014 (dle schválené smlouvy lze dotaci čerpat až do roku 2017).

**§ 3639 – pol. 5362 - Platby daní a poplatků státnímu rozpočtu** 54,9 %

Daň z převodu nemovitostí na základě kupní smlouvy s Lesy města Brna, a.s. a ze směnné smlouvy s Lesy ČR, s.p. Na základě aktualizovaných znaleckých posudků došlo ke snížení ceny směňovaných nemovitostí (a tedy i výše daně z převodu nemovitostí).

### **ORJ 5300 – Odbor městské informatiky**

**§ 6171 – pol. 5162 – Služby telekomunikací a radiokomunikací** 53,4 %

Nížší čerpání souvisí s výhodnější cenou při uzavírání smlouvy na služby – internetové připojení.

**§ 6171 – pol. 5166 – Konzultační, poradenské a právní služby** 51,4 %

Čerpání probíhá převážně na základě objednávek dle aktuální poptávky MMB a ÚMČ.

**§ 6171 – pol. 5167 – Služby školení a vzdělávání** 72,3 %

Nedošlo k čerpání plánovaných výdajů na školení uživatelů – předpokládané nové verze aplikací, na které jsou nutná školení, nebyly pořízeny.

### **ORJ 5400 – Odbor dopravy**

**§ 2212 – pol. 5166 – Konzultační, poradenské a právní služby** 73,5 %

Nebyly čerpány finanční prostředky vyčleněné na soudní spor o pozemky s ÚZSVM (spor nebyl dosud zahájen).

### **ORJ 5700 – Odbor technických sítí**

**§ 3699 – pol. 5169 Nákup ostatních služeb** 61,4 %

Sanace podzemí – nepodařilo se realizovat veškeré plánované průzkumné a zabezpečovací práce.

### **ORJ 6200 – Bytový odbor**

**§ 3612 – pol. 5166 Konzultační, poradenské a právní služby** 45,6 %

Do rozpočtu byly zahrnuty výdaje na zpracování znaleckých posudků dle plánovaného průběhu privatizace obecního bytového fondu. Předpokládaného objemu nebylo dosaženo.

**§ 3612 – pol. 5169 Nákup ostatních služeb 31,3 %**

Výdaje z mandátních smluv a výdaje na geometrické plány, spojené s doprodejem bytových jednotek, byly rozpočtovány dle podkladů jednotlivých městských částí. Vycházelo se také z předpokládaných výdajů za zpracování energetických auditů pro bytové domy, které se nepodařilo plně realizovat.

**§ 3612 – pol. 5213 Neinv.transfery nefin.podnik.subjectům-práv.osobám 23,2 %**

**§ 3612 – pol. 5225 Neinv.transfery společenstvím vlastníků jednotek 57,1 %**

**§ 3612 – pol. 5499 Ostatní neinvestiční transfery obyvatelstvu 24,6 %**

Jedná se o úhrady oprav novým vlastníkům nemovitostí prodaných dle Pravidel prodeje. Částka je do rozpočtu každoročně navržena s ohledem na výši nečerpaných prostředků z dosud realizovaných prodejů k 31. 12. a předpokládaného dalšího průběhu prodeje. Průběh čerpání nelze přesně odhadnout, je značně ovlivněn chováním nových vlastníků nemovitostí.

**§ 3619 – pol. 5613 Neinvestiční půjčené prostředky práv. osobám 0,0 %**

**§ 3619 – pol. 5660 Neinvestiční půjčené prostředky obyvatelstvu 36,2 %**

V rozpočtu provozních výdajů je zahrnuta celková disponibilní částka Fondu rozvoje bydlení. Zájem fyzických i právnických osob o tyto půjčky je však výrazně nižší.

### **ORJ 6300 – Majetkový odbor**

**§ 3639 – pol. 5166 Konzultační, poradenské a právní služby 68,7 %**

Z této položky se hradí také některé znalecké posudky pro Bytový odbor, které jsou následně přeúčtovány do výdajů Fondu bytové výstavby.

**§ 3639 - pol. 5192 – Poskytnuté neinvestiční příspěvky a náhrady 61,7 %**

Soudní poplatky, náhrady nákladů soudních řízení a veškeré náhrady za škody, způsobené městem. Objem těchto výdajů nelze předem odhadnout.

### **ORJ 6600 – Odbor správy majetku**

**§ 3612 – pol. 5171 – Opravy a udržování (FBV) 36,4 %**

S ohledem na komplikovaný systém zadávání veřejných zakázek se nepodařilo realizovat veškeré plánované opravy bytových domů, hrazené z Fondu bytové výstavby.

**§ 3639 – pol. 5153 – Plyn - 154 tis. Kč**

**§ 3639 – pol. 5154 – Elektrická energie - 317 tis. Kč**

V čerpání těchto položek se promítají zúčtované zálohy (přeplatky) z předchozího roku.

**§ 3639 – pol. 5192 – Poskytnuté neinvestiční příspěvky a náhrady 35,5 %**

Odstranění graffiti z objektů v centru města, které nejsou ve vlastnictví města, se provádí průběžně, dle potřeby.

**§ 6171 – pol. 5139 – Nákup materiálu j.n. 73,4 %**

Úspora čistících prostředků v souvislosti s úklidem magistrátních budov (od r. 2013 nová úklidová firma).

**§ 6211 – pol. 5154 – Elektrická energie** 36,6 %

Úspora s ohledem na centrální nákup elektrické energie pro objekty města.

**§ 6211 – pol. 5169 – Nákup ostatních služeb** 55,3 %

Úspora výdajů na úklid objektů Archivu města Brna (od r. 2013 nová úklidová firma).

### **ORJ 7200 – Odbor sociální péče**

**§ 4399 – pol. 5169 – Nákup ostatních služeb** 17,5 %

Služby, spojené s výkonem pěstounské péče (nová činnost, hrazená z dotace ze státního rozpočtu). Ministerstvo práce a sociálních věcí až v říjnu 2013 sdělilo obcím komplexní informaci, na co lze dotaci použít. Nevyčerpaná částka přechází do roku 2014.

### **ORJ 8200 – Městská policie Brno**

**§ 1014 – pol. 5133 – Léky a zdravotnický materiál** 53,8 %

Výdaje nelze předem odhadnout, souvisí s nemocnosti zvířat a počtem prováděných operací.

**§ 5311 – pol. 5134 – Prádlo, oděv a obuv** 68,8 %

V průběhu roku se nečerpaly plánované výdaje na výstroj pořádkové jednotky - statut jednotky byl schválen až začátkem roku 2014.

**§ 5311 – pol. 5171 – Opravy a udržování** 72,3 %

Nižší objem oprav vozového parku, část oprav budov bude oproti původnímu plánu provedena až v roce 2014.

**§ 1014 – pol. 5909 - Ostatní neinvestiční výdaje j.n.**

**Čerpání bez rozpočtu** 124 tis. Kč

**§ 5311 – pol. 5909 - Ostatní neinvestiční výdaje j.n.**

**Čerpání bez rozpočtu** 1 939 tis. Kč

**§ 5319 – pol. 5909 - Ostatní neinvestiční výdaje j.n.**

**Čerpání bez rozpočtu** 1 tis. Kč

**§ 6399 – pol. 5909 - Ostatní neinvestiční výdaje j.n.**

**Čerpání bez rozpočtu** 601 tis. Kč

Nevyčerpané finanční prostředky na platy a povinné odvody zaměstnanců MP (včetně prostředků Sociálního fondu MMB) za prosinec 2013, které jsou na konci roku zálohově převáděny na depozitní účet.



## Jmenovitá náplň vybraných položek provozních výdajů města (v tis. Kč)

ORJ	§	Pol.	Účel	SR 2013	UR 2013	Skut. k 31.12.	Sk/SR (%)	Sk/UR (%)
<b>1700</b>	<b>Odbor rozpočtu a financování</b>							
1700	6171	5166	Ekonomické, finanční a daňové poradenství	1 105	1 105	307	27,8	27,8
		<b>5166 Celkem</b>		<b>1 105</b>	<b>1 105</b>	<b>307</b>	<b>27,8</b>	<b>27,8</b>
1700	6171	5169	Emise obligací - agent, trustee (opatrovatel)	100	100			
1700	6171	5169	Audit statutárního města Brna (MMB, MČ)	3 000	3 000	2 481	82,7	82,7
1700	6171	5169	Moody's, Standard & Poor's - poplatky za ratingy	3 500	3 500	3 153	90,1	90,1
		<b>5169 Celkem</b>		<b>6 600</b>	<b>6 600</b>	<b>5 634</b>	<b>85,4</b>	<b>85,4</b>
		<b>6171 Celkem</b>		<b>7 705</b>	<b>7 705</b>	<b>5 941</b>	<b>77,1</b>	<b>77,1</b>
<b>1700 Celkem</b>				<b>7 705</b>	<b>7 705</b>	<b>5 941</b>	<b>77,1</b>	<b>77,1</b>
<b>1900</b>	<b>Kancelář primátora města Brna</b>							
1900	2143	5169	Veletrhy cestovního ruchu	1 525	1 525	1 454	95,3	95,3
1900	2143	5169	Podpora projektu Brno - město uprostřed Evropy	3 025	3 025	3 025	100,0	100,0
1900	2143	5169	Elektronická propagace v rámci turistického ruchu	400	400			
		<b>5169 Celkem</b>		<b>4 950</b>	<b>4 950</b>	<b>4 479</b>	<b>90,5</b>	<b>90,5</b>
		<b>2143 Celkem</b>		<b>4 950</b>	<b>4 950</b>	<b>4 479</b>	<b>90,5</b>	<b>90,5</b>
1900	3349	5169	Časopis Brněnský Metropolitan	2 000	2 270	2 252	112,6	99,2
1900	3349	5169	Televizní vysílání magistrátního magazínu	2 800	730			
1900	3349	5169	Propagace, inzerce, ostatní podklady	6 150	9 150	7 844	127,5	85,7
1900	3349	5169	Rozhlasové vysílání magistrátního pořadu	1 500	1 500	1 083	72,2	72,2
		<b>5169 Celkem</b>		<b>12 450</b>	<b>13 650</b>	<b>11 179</b>	<b>89,8</b>	<b>81,9</b>
		<b>3349 Celkem</b>		<b>12 450</b>	<b>13 650</b>	<b>11 179</b>	<b>89,8</b>	<b>81,9</b>
1900	3636	5169	Veletrhy hospodářské propagace	4 400	4 400	1 328	30,2	30,2
1900	3636	5169	Činnosti spojené s PR přestavby ŽUB (EUROPOINT Brno)	800	800	298	37,3	37,3
		<b>5169 Celkem</b>		<b>5 200</b>	<b>5 200</b>	<b>1 626</b>	<b>31,3</b>	<b>31,3</b>
		<b>3636 Celkem</b>		<b>5 200</b>	<b>5 200</b>	<b>1 626</b>	<b>31,3</b>	<b>31,3</b>
<b>1900 Celkem</b>				<b>22 600</b>	<b>23 800</b>	<b>17 284</b>	<b>76,5</b>	<b>72,6</b>
<b>3200</b>	<b>Odbor vnitřních věcí</b>							
3200	2219	5169	FKEP - projekt CHALLENGE		72	30		41,7
		<b>5169 Celkem</b>			<b>72</b>	<b>30</b>		<b>41,7</b>
		<b>2219 Celkem</b>			<b>72</b>	<b>30</b>		<b>41,7</b>
3200	2271	5169	FKEP - projekt TROLLEY	50	50			
		<b>5169 Celkem</b>		<b>50</b>	<b>50</b>			
		<b>2271 Celkem</b>		<b>50</b>	<b>50</b>			
3200	3349	5169	Informační a propagační materiály	1 086	1 006	999	92,0	99,3
		<b>5169 Celkem</b>		<b>1 086</b>	<b>1 006</b>	<b>999</b>	<b>92,0</b>	<b>99,3</b>
		<b>3349 Celkem</b>		<b>1 086</b>	<b>1 006</b>	<b>999</b>	<b>92,0</b>	<b>99,3</b>
3200	3727	5169	FKEP - projekt MINIWASTE	50	50	35	70,0	70,0
		<b>5169 Celkem</b>		<b>50</b>	<b>50</b>	<b>35</b>	<b>70,0</b>	<b>70,0</b>
		<b>3727 Celkem</b>		<b>50</b>	<b>50</b>	<b>35</b>	<b>70,0</b>	<b>70,0</b>
3200	6114	5169	Volby do parlamentu ČR		5	2		40,0
		<b>5169 Celkem</b>			<b>5</b>	<b>2</b>		<b>40,0</b>
		<b>6114 Celkem</b>			<b>5</b>	<b>2</b>		<b>40,0</b>
3200	6118	5169	Volba prezidenta republiky		9	9		100,0
		<b>5169 Celkem</b>			<b>9</b>	<b>9</b>		<b>100,0</b>
		<b>6118 Celkem</b>			<b>9</b>	<b>9</b>		<b>100,0</b>
3200	6171	5169	Správa majetku (stěhování, doprava, orientace apod.)	2 489	2 489	1 732	69,6	69,6
3200	6171	5169	Ostatní služby (tisk, inzerce, razítka, vizitky, atd.)	3 044	2 962	2 171	71,3	73,3
3200	6171	5169	Příspěvek zaměstnavatele na stravování	6 578	6 578	6 271	95,3	95,3
3200	6171	5169	Sociální fond (rekreace, stravování a provoz chat)	8 910	16 485	15 060	169,0	91,4
3200	6171	5169	Kontaktní místa		60	60		100,0
		<b>5169 Celkem</b>		<b>21 021</b>	<b>28 574</b>	<b>25 294</b>	<b>120,3</b>	<b>88,5</b>
3200	6171	5175	Reprefond představitelů města a vedení MMB	1 560	1 560	1 315	84,3	84,3
3200	6171	5175	Klub zastupitelů - pohoštění	50	50	3	6,0	6,0
3200	6171	5175	Setkání starostů - pohoštění	30	30			
3200	6171	5175	Pracovní setkání zajišťované útvary MMB	92	92	77	83,7	83,7
3200	6171	5175	Oficiální akce města Brna - pohoštění	734	734	206	28,1	28,1
3200	6171	5175	Sociální fond (pohoštění)	20	20	7	35,0	35,0
		<b>5175 Celkem</b>		<b>2 486</b>	<b>2 486</b>	<b>1 608</b>	<b>64,7</b>	<b>64,7</b>
3200	6171	5194	Reprefond představitelů města a vedení MMB	240	240	228	95,0	95,0
3200	6171	5194	Oficiální akce města Brna - věcné dary	134	134	15	11,2	11,2
		<b>5194 Celkem</b>		<b>374</b>	<b>374</b>	<b>243</b>	<b>65,0</b>	<b>65,0</b>
3200	6171	5492	Ceny města Brna - peněžité dary	280	280	260	92,9	92,9
3200	6171	5492	Reprefond primátora - peněžité dary	55	55	33	60,0	60,0
		<b>5492 Celkem</b>		<b>335</b>	<b>335</b>	<b>293</b>	<b>87,5</b>	<b>87,5</b>
		<b>6171 Celkem</b>		<b>24 216</b>	<b>31 769</b>	<b>27 438</b>	<b>113,3</b>	<b>86,4</b>
3200	6223	5169	Překlady a tlumočení - pro odbory MMB	1 078	1 212	1 133	105,1	93,5
3200	6223	5169	Komunitární programy EU		55	55		100,0
3200	6223	5169	Překlady a tlumočení - pro ORF (rating, EIB, aj.)	200	200	15	7,5	7,5

Jmenovitá náplň vybraných položek provozních výdajů města (v tis. Kč)

ORJ	§	Pol.	Účel	SR 2013	UR 2013	Skut. k 31.12.	Sk/SR (%)	Sk/UR (%)
3200	6223	5169	Mezinárodní spolupráce (partnerská města, EU, aj.)	660	660	471	71,4	71,4
3200	6223	5169	Comenius - RICE		47	47		100,0
		5169	<b>Celkem</b>	<b>1 938</b>	<b>2 174</b>	<b>1 721</b>	<b>88,8</b>	<b>79,2</b>
	6223		<b>Celkem</b>	<b>1 938</b>	<b>2 174</b>	<b>1 721</b>	<b>88,8</b>	<b>79,2</b>
3200			<b>Celkem</b>	<b>27 340</b>	<b>35 135</b>	<b>30 234</b>	<b>110,6</b>	<b>86,1</b>
<b>3600</b>			<b>Odbor obrany</b>					
3600	5212	5169	Realizace zákona o ochraně utajovaných informací	20	20	3	15,0	15,0
3600	5212	5169	Mimořádné události a krizové situace	80	80	2	2,5	2,5
		5169	<b>Celkem</b>	<b>100</b>	<b>100</b>	<b>5</b>	<b>5,0</b>	<b>5,0</b>
	5212		<b>Celkem</b>	<b>100</b>	<b>100</b>	<b>5</b>	<b>5,0</b>	<b>5,0</b>
3600			<b>Celkem</b>	<b>100</b>	<b>100</b>	<b>5</b>	<b>5,0</b>	<b>5,0</b>
<b>3900</b>			<b>Archiv města Brna</b>					
3900	6211	5169	Publikační činnost	890	890	847	95,2	95,2
3900	6211	5169	Budovy Kuřim, Černovice, Nová radnice - služby	588	558	557	94,7	99,8
3900	6211	5169	Fotopráce a digitalizace	40	70	52	130,0	74,3
		5169	<b>Celkem</b>	<b>1 518</b>	<b>1 518</b>	<b>1 456</b>	<b>95,9</b>	<b>95,9</b>
	6211		<b>Celkem</b>	<b>1 518</b>	<b>1 518</b>	<b>1 456</b>	<b>95,9</b>	<b>95,9</b>
3900			<b>Celkem</b>	<b>1 518</b>	<b>1 518</b>	<b>1 456</b>	<b>95,9</b>	<b>95,9</b>
<b>4100</b>			<b>Odbor územního plánování a rozvoje</b>					
4100	3111	5169	FKEP - projekt Zateplení MŠ Měřičkova		4			
4100	3111	5169	FKEP - projekt Zateplení MŠ Hněvkovského		4			
4100	3111	5169	FKEP - projekt Zateplení MŠ Škrétova		4			
4100	3111	5169	FKEP - projekt Zateplení MŠ Absolonova		4			
		5169	<b>Celkem</b>		<b>16</b>			
	3111		<b>Celkem</b>		<b>16</b>			
4100	3113	5169	FKEP - projekt Zateplení ZŠ Svážná		4			
4100	3113	5169	FKEP - projekt Zateplení ZŠ Přemyslovo náměstí		4			
4100	3113	5169	FKEP - projekt Zateplení ZŠ Vedlejší		4			
		5169	<b>Celkem</b>		<b>12</b>			
	3113		<b>Celkem</b>		<b>12</b>			
4100	3319	5169	Přirodovědné digitarium - návštěvnické centrum		194			
		5169	<b>Celkem</b>		<b>194</b>			
	3319		<b>Celkem</b>		<b>194</b>			
4100	3421	5169	FKEP - projekt Zateplení SVČ Stamicova		4			
		5169	<b>Celkem</b>		<b>4</b>			
	3421		<b>Celkem</b>		<b>4</b>			
4100	3635	5169	Mapové podklady, planografické práce a prezentace	1 050	1 050	273	26,0	26,0
4100	3635	5169	Soutěže - inzerce, překlady a tlumočení, ubytování apod.	90	20			
		5169	<b>Celkem</b>	<b>1 140</b>	<b>1 070</b>	<b>273</b>	<b>23,9</b>	<b>25,5</b>
	3635		<b>Celkem</b>	<b>1 140</b>	<b>1 070</b>	<b>273</b>	<b>23,9</b>	<b>25,5</b>
4100	3636	5169	Nákup specifických statistických údajů	50	50	18	36,0	36,0
4100	3636	5169	Informační a propagační materiály	380	380	7	1,8	1,8
		5169	<b>Celkem</b>	<b>430</b>	<b>430</b>	<b>25</b>	<b>5,8</b>	<b>5,8</b>
	3636		<b>Celkem</b>	<b>430</b>	<b>430</b>	<b>25</b>	<b>5,8</b>	<b>5,8</b>
4100	3639	5169	Předprojektová příprava - FKEP		84	84		100,0
		5169	<b>Celkem</b>		<b>84</b>	<b>84</b>		<b>100,0</b>
	3639		<b>Celkem</b>		<b>84</b>	<b>84</b>		<b>100,0</b>
4100	3745	5169	FKEP - projekt Revitalizace městských parků, I. etapa		258	258		100,0
4100	3745	5169	FKEP - projekt Úprava zeleně Brno-Bohunice	130	592	346	266,2	58,4
4100	3745	5169	FKEP - projekt Realizace skladebných částí ÚSES - Tuřany		490	486		99,2
4100	3745	5169	FKEP - projekt Zřízení parčíku v MČ Brno - Útěchov	300	300	11	3,7	3,7
4100	3745	5169	FKEP - projekt Farská zahrada v městské části Brno - Komín	1 050	1 050	150	14,3	14,3
4100	3745	5169	FKEP - projekt Obnova zeleně v rekr. zónách v MČ Brno - Bohunice	800	400	6	0,8	1,5
4100	3745	5169	FKEP - projekt Výsadba izolač. zeleně Žarošická, Jedovnická, Novolišeň.		1 385			
4100	3745	5169	FKEP - projekt Realizace sklad. částí ÚSES - interakční prvek V Zátíši		250			
4100	3745	5169	FKEP - projekt Lokální biokoridor Medlánky - letiště		900	7		0,8
4100	3745	5169	FKEP - projekt Realizace sklad. částí ÚSES - část reg. biocentra Ráječek		1 200	9		0,8
4100	3745	5169	FKEP - projekt Biocentrum a biokoridor u Žebětinského potoka		220			
4100	3745	5169	FKEP - projekt Real. skl. č. ÚSES - biokoridory Bos. hájek a K ul. Dlážděná		1 100	13		1,2
4100	3745	5169	FKEP - projekt Příprava a realizace prvků ÚSES v k. ú. Chrlice		3			
4100	3745	5169	FKEP - projekt Příprava a realizace prvků ÚSES - Lokální biokoridor H.L.		3			
4100	3745	5169	FKEP - projekt Příprava a realizace prvků ÚSES - Reg. centrum Stará řeka		3			
		5169	<b>Celkem</b>	<b>2 280</b>	<b>8 154</b>	<b>1 286</b>	<b>56,4</b>	<b>15,8</b>
	3745		<b>Celkem</b>	<b>2 280</b>	<b>8 154</b>	<b>1 286</b>	<b>56,4</b>	<b>15,8</b>
4100	6171	5169	FKEP - projekt Manažer IPRM	100	350	136	136,0	38,9
4100	6171	5169	FKEP - projekt Procesní optimalizace TSB		30	20		66,7
4100	6171	5169	FKEP - projekt Digitalizace archivu města Brna	1 300	3 400	3 121	240,1	91,8
		5169	<b>Celkem</b>	<b>1 400</b>	<b>3 780</b>	<b>3 277</b>	<b>234,1</b>	<b>86,7</b>
	6171		<b>Celkem</b>	<b>1 400</b>	<b>3 780</b>	<b>3 277</b>	<b>234,1</b>	<b>86,7</b>
4100			<b>Celkem</b>	<b>5 250</b>	<b>13 744</b>	<b>4 945</b>	<b>94,2</b>	<b>36,0</b>

Jmenovitá náplň vybraných položek provozních výdajů města (v tis. Kč)

ORJ	§	Pol.	Účel	SR 2013	UR 2013	Skut. k 31.12.	Sk/SR (%)	Sk/UR (%)
<b>4200</b>	<b>Odbor životního prostředí</b>							
4200	1014	5169	Deratizace	100	100			
		<b>5169 Celkem</b>		<b>100</b>	<b>100</b>			
	<b>1014 Celkem</b>			<b>100</b>	<b>100</b>			
4200	3632	5169	Exhumace a pohřbení válečných obětí	30	30			
4200	3632	5169	PD pro stavební opravy válečných a čestných hrobů	80	80			
		<b>5169 Celkem</b>		<b>110</b>	<b>110</b>			
	<b>3632 Celkem</b>			<b>110</b>	<b>110</b>			
4200	3716	5169	Provoz systému městského imisního monitoringu	2 200	2 200	1 892	86,0	86,0
		<b>5169 Celkem</b>		<b>2 200</b>	<b>2 200</b>	<b>1 892</b>	<b>86,0</b>	<b>86,0</b>
	<b>3716 Celkem</b>			<b>2 200</b>	<b>2 200</b>	<b>1 892</b>	<b>86,0</b>	<b>86,0</b>
4200	3722	5169	Sběr a svoz KO vč. údržby nádob - SAKO Brno, a.s.	193 226	188 226	183 523	95,0	97,5
		<b>5169 Celkem</b>		<b>193 226</b>	<b>188 226</b>	<b>183 523</b>	<b>95,0</b>	<b>97,5</b>
	<b>3722 Celkem</b>			<b>193 226</b>	<b>188 226</b>	<b>183 523</b>	<b>95,0</b>	<b>97,5</b>
4200	3725	5169	Zneškodnění KO - SAKO Brno, a.s.	70 000	67 500	65 825	94,0	97,5
4200	3725	5169	EKO-KOM - podíl odměny za separaci	600	600	351	58,5	58,5
4200	3725	5169	Provoz SSO, SD a NSKO	60 728	58 786	48 478	79,8	82,5
4200	3725	5169	Provoz systému - SAKO Brno, a.s.	3 312	3 338	3 337	100,8	100,0
4200	3725	5169	Poplatek za komunální odpad - nákup služeb	185	185	40	21,6	21,6
4200	3725	5169	Zabezpečení obnovy sítě a znehodnocených VSKO	300	300	9	3,0	3,0
4200	3725	5169	Provoz webových stránek		20	15		75,0
		<b>5169 Celkem</b>		<b>135 125</b>	<b>130 729</b>	<b>118 055</b>	<b>87,4</b>	<b>90,3</b>
	<b>3725 Celkem</b>			<b>135 125</b>	<b>130 729</b>	<b>118 055</b>	<b>87,4</b>	<b>90,3</b>
4200	3727	5169	FKEP - projekt MINIWASTE	200	200	50	25,0	25,0
		<b>5169 Celkem</b>		<b>200</b>	<b>200</b>	<b>50</b>	<b>25,0</b>	<b>25,0</b>
	<b>3727 Celkem</b>			<b>200</b>	<b>200</b>	<b>50</b>	<b>25,0</b>	<b>25,0</b>
4200	3729	5169	Nelegální skládky nad 5 m <sup>3</sup> a autovraky z volné přírody	2 000	2 000	755	37,8	37,8
		<b>5169 Celkem</b>		<b>2 000</b>	<b>2 000</b>	<b>755</b>	<b>37,8</b>	<b>37,8</b>
	<b>3729 Celkem</b>			<b>2 000</b>	<b>2 000</b>	<b>755</b>	<b>37,8</b>	<b>37,8</b>
4200	3739	5169	Sanační zásahy při ekol. haváriích - fin. rezerva	250	250			
		<b>5169 Celkem</b>		<b>250</b>	<b>250</b>			
	<b>3739 Celkem</b>			<b>250</b>	<b>250</b>			
4200	3741	5169	Zajištění ochrany volně žijících druhů a jejich biotopů	460	555	554	120,4	99,8
4200	3741	5169	Zajištění postupu při zajištění péče o zvíře	200	105	92	46,0	87,6
		<b>5169 Celkem</b>		<b>660</b>	<b>660</b>	<b>646</b>	<b>97,9</b>	<b>97,9</b>
	<b>3741 Celkem</b>			<b>660</b>	<b>660</b>	<b>646</b>	<b>97,9</b>	<b>97,9</b>
4200	3742	5169	Významné krajinné prvky, obnova značení, péče o památné stromy	500	570	548	109,6	96,1
		<b>5169 Celkem</b>		<b>500</b>	<b>570</b>	<b>548</b>	<b>109,6</b>	<b>96,1</b>
	<b>3742 Celkem</b>			<b>500</b>	<b>570</b>	<b>548</b>	<b>109,6</b>	<b>96,1</b>
4200	3745	5169	ÚSES a údržba zeleně nezajištěná MČ, VZmB, jiným správcem	1 750	2 250	2 247	128,4	99,9
		<b>5169 Celkem</b>		<b>1 750</b>	<b>2 250</b>	<b>2 247</b>	<b>128,4</b>	<b>99,9</b>
	<b>3745 Celkem</b>			<b>1 750</b>	<b>2 250</b>	<b>2 247</b>	<b>128,4</b>	<b>99,9</b>
4200	3792	5169	Ekologická výchova a osvěta	418	418	337	80,6	80,6
4200	3792	5169	Komunikační kampaň v rámci životního prostředí	800	800	798	99,8	99,8
		<b>5169 Celkem</b>		<b>1 218</b>	<b>1 218</b>	<b>1 135</b>	<b>93,2</b>	<b>93,2</b>
	<b>3792 Celkem</b>			<b>1 218</b>	<b>1 218</b>	<b>1 135</b>	<b>93,2</b>	<b>93,2</b>
<b>4200 Celkem</b>				<b>337 339</b>	<b>328 513</b>	<b>308 851</b>	<b>91,6</b>	<b>94,0</b>
<b>4300</b>	<b>Odbor vodního a lesního hospodářství a zemědělství</b>							
4300	1014	5169	Ozdravování hospodářských zvířat a plodin	50	50			
		<b>5169 Celkem</b>		<b>50</b>	<b>50</b>			
	<b>1014 Celkem</b>			<b>50</b>	<b>50</b>			
4300	1037	5169	Hodnocení mysliveckých trofejí	10	10	10	100,0	100,0
		<b>5169 Celkem</b>		<b>10</b>	<b>10</b>	<b>10</b>	<b>100,0</b>	<b>100,0</b>
	<b>1037 Celkem</b>			<b>10</b>	<b>10</b>	<b>10</b>	<b>100,0</b>	<b>100,0</b>
4300	1039	5169	Náhrada za činnost odborného lesního hospodáře		342	342		100,0
		<b>5169 Celkem</b>			<b>342</b>	<b>342</b>		<b>100,0</b>
	<b>1039 Celkem</b>				<b>342</b>	<b>342</b>		<b>100,0</b>
4300	2310	5169	Havárie - pitná voda	100	100			
		<b>5169 Celkem</b>		<b>100</b>	<b>100</b>			
	<b>2310 Celkem</b>			<b>100</b>	<b>100</b>			
4300	2321	5169	Veřejná služba - kanalizace Holásky	48	48	46	95,8	95,8
		<b>5169 Celkem</b>		<b>48</b>	<b>48</b>	<b>46</b>	<b>95,8</b>	<b>95,8</b>
	<b>2321 Celkem</b>			<b>48</b>	<b>48</b>	<b>46</b>	<b>95,8</b>	<b>95,8</b>
4300	2333	5169	Úpravy a údržba drobných vodních toků a poldrů	3 450	3 450	3 450	100,0	100,0
		<b>5169 Celkem</b>		<b>3 450</b>	<b>3 450</b>	<b>3 450</b>	<b>100,0</b>	<b>100,0</b>
	<b>2333 Celkem</b>			<b>3 450</b>	<b>3 450</b>	<b>3 450</b>	<b>100,0</b>	<b>100,0</b>
4300	3739	5169	Ekologické havárie - sanační zásahy	250	250			
		<b>5169 Celkem</b>		<b>250</b>	<b>250</b>			
	<b>3739 Celkem</b>			<b>250</b>	<b>250</b>			

## Jmenovitá náplň vybraných položek provozních výdajů města (v tis. Kč)

ORJ	§	Pol.	Účel	SR 2013	UR 2013	Skut. k 31.12.	Sk/SR (%)	Sk/UR (%)
4300	3744	5169	Zajištění nezbytných opatření na začátku povodní	146	146			
		<b>5169 Celkem</b>		<b>146</b>	<b>146</b>			
	<b>3744 Celkem</b>			<b>146</b>	<b>146</b>			
4300	3745	5169	Správa Brněnské přehrady, WC Přístaviště a Sokolská	8 340	8 340	8 340	100,0	100,0
4300	3745	5169	Správa lesů, rozhledny Soběšice	466	466	466	100,0	100,0
4300	3745	5169	Správa Čertíka, Svatky, retenční nádrže, Kohoutovice-mostek	401	401	401	100,0	100,0
		<b>5169 Celkem</b>		<b>9 207</b>	<b>9 207</b>	<b>9 207</b>	<b>100,0</b>	<b>100,0</b>
	<b>3745 Celkem</b>			<b>9 207</b>	<b>9 207</b>	<b>9 207</b>	<b>100,0</b>	<b>100,0</b>
<b>4300 Celkem</b>				<b>13 261</b>	<b>13 603</b>	<b>13 055</b>	<b>98,4</b>	<b>96,0</b>
<b>5300</b>			<b>Odbor městské informatiky</b>					
5300	6171	5169	Technická podpora a servis serverů pro AIS	15 619	15 717	15 716	100,6	100,0
5300	6171	5169	Provoz datového centra	18 513	18 673	18 665	100,8	100,0
5300	6171	5169	Služby na přenosových trasách Knihovny Jiřího Mahena	3 916	3 946	3 946	100,8	100,0
5300	6171	5169	Služby metropolitní sítě města Brna	2 429	2 445	2 444	100,6	100,0
5300	6171	5169	Technická podpora serverů, SW atd.	29 022	29 204	29 203	100,6	100,0
5300	6171	5169	Servis přenosových tras a aktivních prvků	9 026	9 095	9 095	100,8	100,0
5300	6171	5169	Servis strukturovaných kabeláží MMB	21 441	21 619	21 618	100,8	100,0
5300	6171	5169	Technická podpora SW Microsoft	2 333	2 333	1 842	79,0	79,0
5300	6171	5169	Technická podpora a servis Novell	598	603	602	100,7	99,8
5300	6171	5169	Údržba a služby - KD Radní	1 000	1 000	998	99,8	99,8
5300	6171	5169	Údržba a služby - Technická podpora produktů Oracle	6 525	6 727	6 727	103,1	100,0
5300	6171	5169	Údržba a služby - ASPI	1 222	1 222	1 142	93,5	93,5
5300	6171	5169	Údržba a služby - ekonomický software	6 500	6 530	6 530	100,5	100,0
5300	6171	5169	Aktualizace digitální mapy, soubory popisných a grafických dat	5 000	5 000	4 257	85,1	85,1
5300	6171	5169	Správa SW - provoz systému komun. odpadů	600	600	592	98,7	98,7
5300	6171	5169	Údržba a služby - Personalistika	1 534	1 534	1 364	88,9	88,9
5300	6171	5169	Řízení bezpečnosti IS	2 000	2 000	1 507	75,4	75,4
5300	6171	5169	Legislativní a technické upgrade a ostatní služby	3 690	3 679	1 695	45,9	46,1
5300	6171	5169	Podpora a údržba AIS	9 937	8 514	6 794	68,4	79,8
5300	6171	5169	Údržba informačního systému - datové informační centrum Brno	570	574	382	67,0	66,6
5300	6171	5169	Ostatní uzavřené smlouvy	2 161	2 071	810	37,5	39,1
5300	6171	5169	Provoz webových stránek , úprava a rozvoj	1 000	1 000	338	33,8	33,8
5300	6171	5169	Poskytování kvalif. časových razítek a certifikáty QCA a VCA	1 000	1 000	681	68,1	68,1
5300	6171	5169	Podpora software GIS	1 213	1 214	1 173	96,7	96,6
5300	6171	5169	Technická podpora software e-Testy	1 100	1 100	604	54,9	54,9
5300	6171	5169	Servisní podpora CA serviceDesk	571	575	575	100,7	100,0
5300	6171	5169	Technická podpora AIS aplikací e spis a Documentum	3 150	3 174	3 173	100,7	100,0
5300	6171	5169	Sjednocení technické podpory licencí Vmware	1 500	1 500	1 184	78,9	78,9
5300	6171	5169	Technická podpora e-spis-modul Statistika statistika	186	186	46	24,7	24,7
5300	6171	5169	Technická podpora AIS aplikací Aplikace VITA	580	580	579	99,8	99,8
5300	6171	5169	Servis zařízení k provozu ZMB	300	302	302	100,7	100,0
5300	6171	5169	Servis OTP prostředků	450	453	451	100,2	99,6
5300	6171	5169	Maintenance rozšířeného diskového pole a licencí	2 070	1 905	902	43,6	47,3
5300	6171	5169	Servis Metropolitní sítě města Brna - III. Etapa	10 800	10 868	10 868	100,6	100,0
5300	6171	5169	Technická podpora AIS aplikací T-WIST	1 368	1 379	1 378	100,7	99,9
5300	6171	5169	Technická podpora IS DAWAY	500	500	306	61,2	61,2
5300	6171	5169	Podpora aplikace Sřet zájmů	150	150	143	95,3	95,3
5300	6171	5169	Servisní služby DEA	3 000	3 000	2 981	99,4	99,4
5300	6171	5169	Servisní podpora aplikace FRB	215	216	216	100,5	100,0
		<b>5169 Celkem</b>		<b>172 789</b>	<b>172 188</b>	<b>161 829</b>	<b>93,7</b>	<b>94,0</b>
	<b>6171 Celkem</b>			<b>172 789</b>	<b>172 188</b>	<b>161 829</b>	<b>93,7</b>	<b>94,0</b>
<b>5300 Celkem</b>				<b>172 789</b>	<b>172 188</b>	<b>161 829</b>	<b>93,7</b>	<b>94,0</b>
<b>5400</b>			<b>Odbor dopravy</b>					
5400	2212	5169	Správa komunikací - BKOM	22 720	22 720	22 720	100,0	100,0
5400	2212	5169	Evidence nemovitostí - BKOM	7 580	7 580	7 580	100,0	100,0
5400	2212	5169	Dokumentace prováděná ÚDI - BKOM	14 500	15 500	15 500	106,9	100,0
5400	2212	5169	Údržba a provoz podchodu pod hl. n. ČD - BKOM	8 700	8 700	8 700	100,0	100,0
5400	2212	5169	Dopravní značení a světelná signalizace - BKOM	51 200	51 200	51 200	100,0	100,0
5400	2212	5169	Inženýrská činnost a stavební dozor - BKOM	6 880	6 880	6 879	100,0	100,0
5400	2212	5169	Centrální řízení dopravy - BKOM	9 203	14 868	14 868	161,6	100,0
5400	2212	5169	Odstraňování nepovolených skládek na siln. pozemcích - BKOM	280	280	280	100,0	100,0
5400	2212	5169	Odstraňování autovraků - BKOM	1 000	1 000	1 000	100,0	100,0
5400	2212	5169	Měření hluku - BKOM	1 200	1 200	1 199	99,9	99,9
5400	2212	5169	BESIP - BKOM	3 000	1 290	1 284	42,8	99,5
5400	2212	5169	Čištění a údržba komunikací - letní - BKOM	87 110	86 110	86 110	98,9	100,0
5400	2212	5169	Čištění a údržba komunikací - zimní - BKOM	42 730	50 700	50 700	118,7	100,0
5400	2212	5169	Souvislá údržba - BKOM	64 480	64 480	64 480	100,0	100,0
5400	2212	5169	Lokální vysrávky - BKOM	31 010	31 010	31 008	100,0	100,0
5400	2212	5169	Údržba mostů - BKOM	14 630	12 630	12 630	86,3	100,0
5400	2212	5169	Odvodnění komunikací - BKOM	13 710	15 710	15 708	114,6	100,0
5400	2212	5169	Veřejná zeleň - BKOM	10 550	10 550	10 550	100,0	100,0

### Jmenovitá náplň vybraných položek provozních výdajů města (v tis. Kč)

ORJ	§	Pol.	Účel	SR 2013	UR 2013	Skut. k 31.12.	Sk/SR (%)	Sk/UR (%)
5400	2212	5169	Dopravní značení - mobilní uzávěrky silnic - BKOM	620	620	619	99,8	99,8
5400	2212	5169	Světelná signalizace - BKOM	5 500	5 500	4 783	87,0	87,0
5400	2212	5169	Dopravní plochy - vnitrobloky - BKOM	4 390	7 600	7 597	173,1	100,0
5400	2212	5169	Odstraňování graffiti - BKOM	230	230	230	100,0	100,0
5400	2212	5169	Přímé výdaje Odboru dopravy			1		
5400	2212	5169	Projektová dokumentace k opravám komunikací	6 000	6 000	5 980	99,7	99,7
5400	2212	5169	Pasport a GIS na MK - BKOM	9 806	9 806	9 806	100,0	100,0
		<b>5169 Celkem</b>		<b>417 029</b>	<b>432 165</b>	<b>431 411</b>	<b>103,4</b>	<b>99,8</b>
		<b>2212 Celkem</b>		<b>417 029</b>	<b>432 165</b>	<b>431 411</b>	<b>103,4</b>	<b>99,8</b>
5400	2219	5169	FKEP - projekt CIVITAS 2MOVE2		46	15		
5400	2219	5169	FKEP - projekt CHALLENGE		472			
5400	2219	5169	Odtahy vozidel		461	460		99,8
		<b>5169 Celkem</b>			<b>979</b>	<b>475</b>		<b>48,5</b>
		<b>2219 Celkem</b>			<b>979</b>	<b>475</b>		<b>48,5</b>
5400	2271	5169	Správa objektu se zastávkou Jírova - DPMB	820	916	915	111,6	99,9
5400	2271	5169	Projektová dokumentace k opravám tram. a trolej. drah	200				
5400	2271	5169	FKEP - projekt TROLLEY	150	487	473	315,3	97,1
5400	2271	5169	Správa objektů v užívání DPMB		21	21		100,0
		<b>5169 Celkem</b>		<b>1 170</b>	<b>1 424</b>	<b>1 409</b>	<b>120,4</b>	<b>98,9</b>
		<b>2271 Celkem</b>		<b>1 170</b>	<b>1 424</b>	<b>1 409</b>	<b>120,4</b>	<b>98,9</b>
5400	2299	5169	Správa infostánků Joštova, ZOO - DPMB		150	44		29,3
		<b>5169 Celkem</b>			<b>150</b>	<b>44</b>		<b>29,3</b>
		<b>2299 Celkem</b>			<b>150</b>	<b>44</b>		<b>29,3</b>
<b>5400 Celkem</b>				<b>418 199</b>	<b>434 718</b>	<b>433 339</b>	<b>103,6</b>	<b>99,7</b>
<b>5600</b>			<b>Odbor investiční</b>					
5600	3636	5169	Činnosti spojené s PR přestavby ŽUB (EUROPOINT Brno)	180	180	166	92,2	92,2
		<b>5169 Celkem</b>		<b>180</b>	<b>180</b>	<b>166</b>	<b>92,2</b>	<b>92,2</b>
		<b>3636 Celkem</b>		<b>180</b>	<b>180</b>	<b>166</b>	<b>92,2</b>	<b>92,2</b>
5600	3639	5169	Geodetické práce	400	20	7	1,8	35,0
5600	3639	5169	Věcná břemena	300	85			
5600	3639	5169	Ostatní služby		2	1		50,0
		<b>5169 Celkem</b>		<b>700</b>	<b>107</b>	<b>8</b>	<b>1,1</b>	<b>7,5</b>
		<b>3639 Celkem</b>		<b>700</b>	<b>107</b>	<b>8</b>	<b>1,1</b>	<b>7,5</b>
5600	3745	5169	FKEP - projekt Rekonstrukce Wilsonova lesa	400	400			
5600	3745	5169	FKEP - projekt Rekonstrukce parku Lužánky, V. etapa	200	200	187	93,5	93,5
		<b>5169 Celkem</b>		<b>600</b>	<b>600</b>	<b>187</b>	<b>31,2</b>	<b>31,2</b>
		<b>3745 Celkem</b>		<b>600</b>	<b>600</b>	<b>187</b>	<b>31,2</b>	<b>31,2</b>
<b>5600 Celkem</b>				<b>1 480</b>	<b>887</b>	<b>361</b>	<b>24,4</b>	<b>40,7</b>
<b>5700</b>			<b>Odbor technických sítí</b>					
5700	2310	5169	Průzkum, pasporty, věcná břemena, rušení vod. řadů	392	392			
		<b>5169 Celkem</b>		<b>392</b>	<b>392</b>			
		<b>2310 Celkem</b>		<b>392</b>	<b>392</b>			
5700	2321	5169	Průzkum, pasporty, věcná břemena kanalizačních řadů	400	350	126	31,5	36,0
		<b>5169 Celkem</b>		<b>400</b>	<b>350</b>	<b>126</b>	<b>31,5</b>	<b>36,0</b>
		<b>2321 Celkem</b>		<b>400</b>	<b>350</b>	<b>126</b>	<b>31,5</b>	<b>36,0</b>
5700	3631	5169	Smlouva o provozu veřejného a slavnostního osvětlení	131 103	131 103	130 190	99,3	99,3
5700	3631	5169	Smlouva o obstarání - veřej. a slavnostní osvětlení	7 639	8 139	8 127	106,4	99,9
		<b>5169 Celkem</b>		<b>138 742</b>	<b>139 242</b>	<b>138 317</b>	<b>99,7</b>	<b>99,3</b>
		<b>3631 Celkem</b>		<b>138 742</b>	<b>139 242</b>	<b>138 317</b>	<b>99,7</b>	<b>99,3</b>
5700	3633	5169	Smlouva o obstarání - kolektory	3 922	3 862	3 862	98,5	100,0
		<b>5169 Celkem</b>		<b>3 922</b>	<b>3 862</b>	<b>3 862</b>	<b>98,5</b>	<b>100,0</b>
		<b>3633 Celkem</b>		<b>3 922</b>	<b>3 862</b>	<b>3 862</b>	<b>98,5</b>	<b>100,0</b>
5700	3699	5169	Sanace podzemí, průzkumné a zabezpečovací práce	4 000	3 475	2 135	53,4	61,4
		<b>5169 Celkem</b>		<b>4 000</b>	<b>3 475</b>	<b>2 135</b>	<b>53,4</b>	<b>61,4</b>
		<b>3699 Celkem</b>		<b>4 000</b>	<b>3 475</b>	<b>2 135</b>	<b>53,4</b>	<b>61,4</b>
<b>5700 Celkem</b>				<b>147 456</b>	<b>147 321</b>	<b>144 440</b>	<b>98,0</b>	<b>98,0</b>
<b>6200</b>			<b>Bytový odbor</b>					
6200	3612	5169	Výdaje z mandátních smluv MČ a geometrické plány	2 000	2 000	514	25,7	25,7
6200	3612	5169	Ostatní služby	500	1 250	504	100,8	40,3
		<b>5169 Celkem</b>		<b>2 500</b>	<b>3 250</b>	<b>1 018</b>	<b>40,7</b>	<b>31,3</b>
		<b>3612 Celkem</b>		<b>2 500</b>	<b>3 250</b>	<b>1 018</b>	<b>40,7</b>	<b>31,3</b>
<b>6200 Celkem</b>				<b>2 500</b>	<b>3 250</b>	<b>1 018</b>	<b>40,7</b>	<b>31,3</b>
<b>6300</b>			<b>Majetkový odbor</b>					
6300	3639	5166	Znalecké posudky	3 200	2 400	1 443	45,1	60,1
6300	3639	5166	Právní služby, notářské zápisy	1 800	1 700	1 374	76,3	80,8
		<b>5166 Celkem</b>		<b>5 000</b>	<b>4 100</b>	<b>2 817</b>	<b>56,3</b>	<b>68,7</b>
6300	3639	5169	Geodetické práce, aktualizace cenové mapy, ost. služby	4 000	4 000	2 890	72,3	72,3
		<b>5169 Celkem</b>		<b>4 000</b>	<b>4 000</b>	<b>2 890</b>	<b>72,3</b>	<b>72,3</b>
		<b>3639 Celkem</b>		<b>9 000</b>	<b>8 100</b>	<b>5 707</b>	<b>63,4</b>	<b>70,5</b>
<b>6300 Celkem</b>				<b>9 000</b>	<b>8 100</b>	<b>5 707</b>	<b>63,4</b>	<b>70,5</b>

Jmenovitá náplň vybraných položek provozních výdajů města (v tis. Kč)

ORJ	§	Pol.	Účel	SR 2013	UR 2013	Skut. k 31.12.	Sk/SR (%)	Sk/UR (%)
<b>6600</b>	<b>Odbor správy majetku</b>							
6600	2333	5169	Úpravy drobných vodních toků	500	500	269	53,8	53,8
		<b>5169 Celkem</b>		<b>500</b>	<b>500</b>	<b>269</b>	<b>53,8</b>	<b>53,8</b>
	<b>2333 Celkem</b>			<b>500</b>	<b>500</b>	<b>269</b>	<b>53,8</b>	<b>53,8</b>
6600	3612	5169	Bytové domy - úklid a ostatní služby	2 000	2 000	1 597	79,9	79,9
		<b>5169 Celkem</b>		<b>2 000</b>	<b>2 000</b>	<b>1 597</b>	<b>79,9</b>	<b>79,9</b>
	<b>3612 Celkem</b>			<b>2 000</b>	<b>2 000</b>	<b>1 597</b>	<b>79,9</b>	<b>79,9</b>
6600	3639	5169	Zajištění opěrných zdí a svaňů, demolice a zabezp. práce (požadavky MO)	2 500	2 500	1 235	49,4	49,4
6600	3639	5169	Správa a údržba pozemků - pokos, odplevelení, odstr. černých skládek	4 625	4 625	4 610	99,7	99,7
6600	3639	5169	Odstranění graffiti z objektů města v exponovaných lokalitách	4 000	4 000	3 236	80,9	80,9
6600	3639	5169	Ostatní objekty - úklid	2 100	1 000	669	31,9	66,9
6600	3639	5169	Ostatní objekty - ostraha, obsluha kotelen	6 600	4 700	4 386	66,5	93,3
6600	3639	5169	Ostatní objekty - odvoz odpadů a ostatní služby	2 051	3 101	3 094	150,9	99,8
		<b>5169 Celkem</b>		<b>21 876</b>	<b>19 926</b>	<b>17 230</b>	<b>78,8</b>	<b>86,5</b>
	<b>3639 Celkem</b>			<b>21 876</b>	<b>19 926</b>	<b>17 230</b>	<b>78,8</b>	<b>86,5</b>
6600	4341	5169	Objekty OSP - odvoz odpadů a ostatní služby	204	256	211	103,4	82,4
		<b>5169 Celkem</b>		<b>204</b>	<b>256</b>	<b>211</b>	<b>103,4</b>	<b>82,4</b>
	<b>4341 Celkem</b>			<b>204</b>	<b>256</b>	<b>211</b>	<b>103,4</b>	<b>82,4</b>
6600	6171	5169	Objekty MMB - úklid	13 100	9 000	6 277	47,9	69,7
6600	6171	5169	Objekty MMB - ostraha, obsluha kotelen	12 100	10 600	9 260	76,5	87,4
6600	6171	5169	Objekty MMB - odvoz odpadů a ostatní služby	1 328	2 340	2 296	172,9	98,1
		<b>5169 Celkem</b>		<b>26 528</b>	<b>21 940</b>	<b>17 833</b>	<b>67,2</b>	<b>81,3</b>
	<b>6171 Celkem</b>			<b>26 528</b>	<b>21 940</b>	<b>17 833</b>	<b>67,2</b>	<b>81,3</b>
6600	6211	5169	Objekty AMB - úklid	1 400	1 400	617	44,1	44,1
6600	6211	5169	Objekty AMB - odvoz odpadů a ostatní služby	397	397	377	95,0	95,0
		<b>5169 Celkem</b>		<b>1 797</b>	<b>1 797</b>	<b>994</b>	<b>55,3</b>	<b>55,3</b>
	<b>6211 Celkem</b>			<b>1 797</b>	<b>1 797</b>	<b>994</b>	<b>55,3</b>	<b>55,3</b>
<b>6600 Celkem</b>				<b>52 905</b>	<b>46 419</b>	<b>38 134</b>	<b>72,1</b>	<b>82,2</b>
<b>7100</b>	<b>Odbor zdraví</b>							
7100	3599	5169	Kancelář Brno - Zdravé město	1 363	908	903	66,3	99,4
7100	3599	5169	Asistence vozů RZP	20	14	7	35,0	50,0
7100	3599	5169	Interdisciplinární přístup k řešení případů domácího násilí	260	404	403	155,0	99,8
7100	3599	5169	Ostatní služby		121	121		100,0
		<b>5169 Celkem</b>		<b>1 643</b>	<b>1 447</b>	<b>1 434</b>	<b>87,3</b>	<b>99,1</b>
	<b>3599 Celkem</b>			<b>1 643</b>	<b>1 447</b>	<b>1 434</b>	<b>87,3</b>	<b>99,1</b>
<b>7100 Celkem</b>				<b>1 643</b>	<b>1 447</b>	<b>1 434</b>	<b>87,3</b>	<b>99,1</b>
<b>7200</b>	<b>Odbor sociální péče</b>							
7200	3691	5169	Projekty sítě EUROCITIES		153	130		85,0
		<b>5169 Celkem</b>			<b>153</b>	<b>130</b>		<b>85,0</b>
	<b>3691 Celkem</b>				<b>153</b>	<b>130</b>		<b>85,0</b>
7200	4324	5169	SPOD		10	2		20,0
		<b>5169 Celkem</b>			<b>10</b>	<b>2</b>		<b>20,0</b>
	<b>4324 Celkem</b>				<b>10</b>	<b>2</b>		<b>20,0</b>
7200	4341	5169	Činnost kurátorů pro osoby sociálně nepřizpůsobivé	633	409	227	35,9	55,5
		<b>5169 Celkem</b>		<b>633</b>	<b>409</b>	<b>227</b>	<b>35,9</b>	<b>55,5</b>
	<b>4341 Celkem</b>			<b>633</b>	<b>409</b>	<b>227</b>	<b>35,9</b>	<b>55,5</b>
7200	4399	5169	Pěstounská péče		2 612	458		17,5
		<b>5169 Celkem</b>			<b>2 612</b>	<b>458</b>		<b>17,5</b>
	<b>4399 Celkem</b>				<b>2 612</b>	<b>458</b>		<b>17,5</b>
7200	5319	5169	Prevence kriminality - OSP		48	48		100,0
		<b>5169 Celkem</b>			<b>48</b>	<b>48</b>		<b>100,0</b>
	<b>5319 Celkem</b>				<b>48</b>	<b>48</b>		<b>100,0</b>
<b>7200 Celkem</b>				<b>633</b>	<b>3 232</b>	<b>865</b>	<b>136,7</b>	<b>26,8</b>
<b>7300</b>	<b>Odbor kultury</b>							
7300	3319	5169	Činnost odboru	175	116	27	15,4	23,3
7300	3319	5169	Multifunkční hodinový stroj	605	610	610	100,8	100,0
		<b>5169 Celkem</b>		<b>780</b>	<b>726</b>	<b>637</b>	<b>81,7</b>	<b>87,7</b>
	<b>3319 Celkem</b>			<b>780</b>	<b>726</b>	<b>637</b>	<b>81,7</b>	<b>87,7</b>
<b>7300 Celkem</b>				<b>780</b>	<b>726</b>	<b>637</b>	<b>81,7</b>	<b>87,7</b>
<b>7400</b>	<b>Odbor školství, mládeže a tělovýchovy</b>							
7400	3113	5169	Služby spojené s činností Sítě brněnských otevřených škol	151	151	150	99,3	99,3
7400	3113	5169	Zajištění základního plaveckého výcviku	2 163				
		<b>5169 Celkem</b>		<b>2 314</b>	<b>151</b>	<b>150</b>	<b>6,5</b>	<b>99,3</b>
	<b>3113 Celkem</b>			<b>2 314</b>	<b>151</b>	<b>150</b>	<b>6,5</b>	<b>99,3</b>
7400	3149	5169	Prestižní akce - spolupřadatelem město Brno	1 020	752	303	29,7	40,3
		<b>5169 Celkem</b>		<b>1 020</b>	<b>752</b>	<b>303</b>	<b>29,7</b>	<b>40,3</b>
	<b>3149 Celkem</b>			<b>1 020</b>	<b>752</b>	<b>303</b>	<b>29,7</b>	<b>40,3</b>
7400	3419	5169	Prezentace Brna - Grand Prix ČR silničních motocyklů	5 000	5 000	5 000	100,0	100,0
7400	3419	5169	Prezentace Brna - HC Kometa Brno	10 000				
7400	3419	5169	Nákup služeb OŠMT		16	16		100,0

Jmenovitá náplň vybraných položek provozních výdajů města (v tis. Kč)

ORJ	§	Pol.	Účel	SR 2013	UR 2013	Skut. k 31.12.	Sk/SR (%)	Sk/UR (%)
7400	3419	5169	Prezentace Brna - Basketbal Sport, spol. s r.o.	5 000				
		<b>5169 Celkem</b>		<b>20 000</b>	<b>5 016</b>	<b>5 016</b>	<b>25,1</b>	<b>100,0</b>
7400	3419	5213	Dotace - FC ZBROJOVKA BRNO	5 700				
7400	3419	5213	Dotace - STAREZ-SPORT, a.s.	15 893	22 593	22 593	142,2	100,0
7400	3419	5213	Dotace do sportu (granty)		2 770	2 770		100,0
7400	3419	5213	Dotace - Pronájem ledových ploch hokejovým klubům		344	344		
7400	3419	5213	Dotace - Vrcholový sport		29 419	29 419		100,0
7400	3419	5213	Dotace - Mládežnický sport		228	228		100,0
7400	3419	5213	Dotace - Podpora sportovních odvětví		9 530	9 530		100,0
7400	3419	5213	Dotace - Významné sportovní akce ve městě Brně		200	200		100,0
7400	3419	5213	Dotace - Plavecký bazén Řečkovice	800	800	800	100,0	100,0
7400	3419	5213	Finanční dar FC Zbrojovka Brno - 100. výročí klubu		1 000	1 000		100,0
		<b>5213 Celkem</b>		<b>22 393</b>	<b>66 884</b>	<b>66 884</b>	<b>298,7</b>	<b>100,0</b>
7400	3419	5222	Dotace - TJ Tesla	1 387	1 387	1 387	100,0	100,0
7400	3419	5222	Dotace - SK Královo Pole	1 734	1 734	1 734	100,0	100,0
7400	3419	5222	Dotace do sportu (granty)	35 740	33 447	33 445	93,6	100,0
7400	3419	5222	Dotace - Pronájem ledových ploch hokejovým klubům	3 133	2 789	2 789	89,0	100,0
7400	3419	5222	Dotace - Vrcholový sport	23 108	14 295	14 295	61,9	100,0
7400	3419	5222	Dotace - Mládežnický sport	5 777	5 549	5 549	96,1	100,0
7400	3419	5222	Dotace - Talentovaná mládež	1 680	11 680	11 680	695,2	100,0
7400	3419	5222	Dotace - Nájemné plaveckých drah	2 311	2 311	2 311	100,0	100,0
7400	3419	5222	Dotace - Podpora sportovních odvětví	2 311	2 180	2 180	94,3	100,0
7400	3419	5222	Dotace - Významné sportovní akce ve městě Brně	3 466	3 000	3 000	86,6	100,0
7400	3419	5222	Dotace - Podpora mládežnického hokeje	5 000	5 000	5 000	100,0	100,0
		<b>5222 Celkem</b>		<b>85 647</b>	<b>83 372</b>	<b>83 370</b>	<b>97,3</b>	<b>100,0</b>
	<b>3419 Celkem</b>			<b>128 040</b>	<b>155 272</b>	<b>155 270</b>	<b>121,3</b>	<b>100,0</b>
7400	3421	5222	Volnočasové aktivity (granty)	9 000	7 751	7 506	83,4	96,8
7400	3421	5222	Mezinárodní aktivity dětí a mládeže	400	170	160	40,0	94,1
		<b>5222 Celkem</b>		<b>9 400</b>	<b>7 921</b>	<b>7 666</b>	<b>81,6</b>	<b>96,8</b>
	<b>3421 Celkem</b>			<b>9 400</b>	<b>7 921</b>	<b>7 666</b>	<b>81,6</b>	<b>96,8</b>
<b>7400 Celkem</b>				<b>140 774</b>	<b>164 096</b>	<b>163 389</b>	<b>116,1</b>	<b>99,6</b>
<b>8200</b>			<b>Městská policie</b>					
8200	1014	5169	Veterinární úkony	1 206	1 186	939	77,9	79,2
8200	1014	5169	Úklidové práce	90	90	51	56,7	56,7
8200	1014	5169	Příspěvek zaměstnavatele na stravování	165	165	148	89,7	89,7
8200	1014	5169	Ostatní služby	210	230	221	105,2	96,1
8200	1014	5169	SF - příspěvek na stravování	67	67	63	94,0	94,0
		<b>5169 Celkem</b>		<b>1 738</b>	<b>1 738</b>	<b>1 422</b>	<b>81,8</b>	<b>81,8</b>
	<b>1014 Celkem</b>			<b>1 738</b>	<b>1 738</b>	<b>1 422</b>	<b>81,8</b>	<b>81,8</b>
8200	5311	5169	Veterinární úkony	70	70	43	61,4	61,4
8200	5311	5169	Úklidové práce	2 034	1 284	1 223	60,1	95,2
8200	5311	5169	Mytí automobilů	380	380	196	51,6	51,6
8200	5311	5169	Komunikační technologie	1 200	700	633	52,8	90,4
8200	5311	5169	Maintenance software Microsoft	3 410	3 210	3 206	94,0	99,9
8200	5311	5169	Servisní a udržovací služby SW produktů	5 452	3 848	2 746	50,4	71,4
8200	5311	5169	Příspěvek zaměstnavatele na stravování	4 341	4 341	3 824	88,1	88,1
8200	5311	5169	Ostatní služby	2 056	2 056	1 643	79,9	79,9
8200	5311	5169	SF - příspěvek na stravování	1 644	1 683	1 620	98,5	96,3
8200	5311	5169	SF - služby rekreační středisko Sykovec	125	136	124	99,2	91,2
8200	5311	5169	SF - výdaje odborové organizace	30	60	60	200,0	100,0
		<b>5169 Celkem</b>		<b>20 742</b>	<b>17 768</b>	<b>15 318</b>	<b>73,9</b>	<b>86,2</b>
	<b>5311 Celkem</b>			<b>20 742</b>	<b>17 768</b>	<b>15 318</b>	<b>73,9</b>	<b>86,2</b>
8200	5319	5169	Projekt Dalmatin	22	20	19	86,4	95,0
8200	5319	5169	Ostatní projekty prevence kriminality	190	330	301	158,4	91,2
8200	5319	5169	Prevence kriminality - MP		145	145		100,0
		<b>5169 Celkem</b>		<b>212</b>	<b>495</b>	<b>465</b>	<b>219,3</b>	<b>93,9</b>
	<b>5319 Celkem</b>			<b>212</b>	<b>495</b>	<b>465</b>	<b>219,3</b>	<b>93,9</b>
<b>8200 Celkem</b>				<b>22 692</b>	<b>20 001</b>	<b>17 205</b>	<b>75,8</b>	<b>86,0</b>

Plán oprav OSM MMB na rok 2013 - nemagistrátní objekty (v tis. Kč)

ORJ 6600, § 3639, pol. 5171

nemovitost	obj.	druh opravy	cena	cena celkem	upravený rozpočet	skutečnost 2013
náměstí Svobody 15, Kleinův palác	112	běžná údržba	20	20	20	
Starobrněská 14, Lyra	114	běžná údržba	50			
	114	oprava dvorní fasády, oken a dveří	250	300	320	317
Bratislavská 68	127	opravy a havárie	80	80	200	187
Nádražní 10/12	133	běžná údržba	100	100	150	137
Solniční 12	138	běžná údržba	150	150	50	27
Starobrněská 20	141	oprava střechy	200			
	141	oprava vzduchotechniky	600			
	141	běžná údržba	50	850	600	559
Cejl 61 - škola	155	oprava elektroinstalace	100			
	155	oprava světlíku	100	200	30	24
Lidická 50	168	oprava balustrády (47bm), sanace omítek	550			
	168	repase čerpadel v kotelně	150			
	168	oprava hřebenáčů nad přístavbou	40			
	168	porevizní opravy	30	770	40	32
Jánská 22	200	běžná údržba	250	250	310	310
Anenská 10	215	oprava protipožárních dveří	100			
	215	malování, nátěry	100			
	215	běžná údržba	100	300	800	779
Žerotínovo nám. 6 - Bílý dům	272	oprava podlah CDOZS	200			
	272	běžná údržba	200			
	272	oprava střechy výtahu	100			
	272	oprava elektroinstalace	200			
	272	výměna osvětlení	100	800	1 200	1 133
Charbulova 137	288	drobné opravy	40			
	288	voda - rozvody	50			
	288	oprava rozvaděčů el. energie	50	140	50	49
Údolní 10	312	oprava sociálního zařízení	200			
	312	běžná údržba	100	300	560	555
Františky Skaunicové 17	334	drobné opravy	40			
	334	voda - rozvody	90			
	334	oprava PVC	150			
	334	oprava přílehlého chodníku	200			
	334	oprava kanalizace	350			
	334	malování místností	150			
	334	elektroinstalace - rozvaděče	400			
	334	oprava výtahů	450	1 830	80	70
Masná 5	337	běžná údržba	100	100	300	284
Riviéra - sauny	348	běžná údržba	10	10	10	
Letohrádek Mitrovských	353	porevizní opravy	150			
	353	běžná údržba a opravy	200	350	250	247
Jakubské nám. 5/Moravské nám.3	354	drobné opravy	150			
	354	oprava střechy	100	250	2 300	1 282
Tržní 9	355	běžná údržba	30	30	10	
Vančurova 37	356	běžné a porevizní opravy	50	50	50	48
Francouzská 36	361	běžná údržba	100	100	180	161
Nerudova 7,9	364	oprava dveří, podlah, malování	100			
	364	elektro	100			
	364	běžná údržba	100	300	250	202
Rumiště 3,5,9	365	opravy na střeších	100			
	365	výměna 5 ks oken	120			
	365	běžná údržba	100	320	200	185
Hlídka 2	370	běžná údržba	50	50		
Pod Platany, p.č. 697/2, k.ú. Trnitá	375	běžné a porevizní opravy	50	50		
Veselá 37	376	běžná údržba a opravy	50	50	50	17
Svitavské nábřeží 2004 (Dačického)	388	běžná údržba a opravy	50	50		



nemovitost	org	část opravy	cena	cena celkem	upravený rozpočet	skutečnost 2013
Vinohradská 78 - areál	395	oprava oplocení	100	530	300	299
	395	oprava elektro, svítidla	80			
	395	oprava oken a dveří	50			
	395	malování - chodby a sociální zařízení	50			
	395	oprava přilehlé komunikace - odkanalizování	100			
	395	běžná údržba, porevizní opravy	150			
Staňkova 47	397	drobné opravy	50	150	700	689
	397	výměna kotlů	100			
Žabovřeská 14	398	drobné opravy a zabezpečení	80	130	30	
	398	oprava kapličky	50			
Mendlovo nám.16	399	údržba elektro	70	70	70	17
Lidická 61 - HZS	400	běžná údržba	100	100		
Vlhká 28	403	běžná údržba	10	10	20	15
Na Jurance 2	404	drobné opravy	10	10	10	
Rybniček 11	405	běžná údržba	30	30	30	24
Dornych 60	407	běžná údržba	30	30	50	48
Veveří 109, Tomášský dvůr Masná 3a - ZÚ	409	běžná údržba	100	100	900	888
	410	běžná údržba	90	90	90	
Masná 3c - p.č. 250/2 - ZÚ	411	kotelna	100	200	100	65
	411	běžná údržba	100			
Jeřábkova 4	412	střecha	100	190	250	207
	412	běžná údržba	90			
Sýpka 25	413	běžná údržba	50	50	20	18
stadion za Lužánkami	414	zabezpečení	80	80	150	129
Žabovřeská 16 (Kamenomlýnská)	415	oprava střechy	50	100	20	13
	415	běžná údržba	50			
Kraví hora areál (Rybkova 948/23)	416	objekt č. 36 - remízy - oprava střechy a vrat	90	610	250	243
	416	objekt č. 35 - nátěry oken a vrat (oprava)	80			
	416	objekt č. 35 - oprava elektroinstalace	80			
	416	objekt č. 34 - oprava oken, střechy a zabezpečení	80			
	416	objekt č. 30 - oprava oken	80			
	416	oplocení areálu - oprava	150			
	416	drobné opravy	50			
Náměstí Karla IV. 17	417	běžná údržba	70	70	150	125
Zimní stadion za Lužánkami - ledová plocha areál ul. Vlhká p.č. 1092/1 (28)	420	běžná údržba	20	20	10	
bratří Mrštíků 714/ 51	423	oprava střechy a běžná údržba	50	50	10	
Kraví hora areál II (Rybkova 948/23)	424	objekt č. 14 - vstupní dveře, oprava podlah a osvětlení	120	360	250	210
	424	objekt č. 15 - oprava ÚT, elektro, omítek	70			
	424	objekt č. 16 - oprava ÚT, omítek, kanalizace	70			
	424	objekt č. 17 - zabezpečení, omítky	50			
	424	objekt č.18 - oprava podlahy, omítky	50			
Kasárny Jaselské, ul. Staňkova - Štefanikova Veveří 64	426	běžná údržba	40	100	20	12
	430	elektro	50			
	430	běžná údržba	50			
Gromešova 1	432	oprava fasády	500	550	300	262
	432	běžná údržba	50			
Veveří 72	440	běžná údržba	10	10	20	15
Labská 27	441	výměna PVC	45	285	285	249
	441	oprava obložení soklu budovy	50			
	441	oprava podlah a stěn po opravě kanalizace	100			
	441	výměna dveří	40			
	441	porevizní opravy, běžná údržba	50			
Cejl 23	442	běžná údržba	80	80	400	373
Dornych 72	443	běžná údržba	10	10	10	
Vodárenský objekt - čistící stanice	451	běžná údržba	10	10	10	
Vodárenský objekt - vodojem	452	běžná údržba	10	10	20	17
U jezu 3	454	běžná údržba	50	50	10	
Životského 14	455	běžná údržba, zabezpečení	60	60	10	
Táborská 16	456	běžná údržba, zabezpečení	60	60	10	
Táborská 114	457	běžná údržba, zabezpečení	60	60	10	

nemovitost	org	druh opravy	cena	cena celkem	upraveny rozpočet	skutečnost 2013
Pisárecká 11, areál Pisárky	459	oprava elektro, ZTI	300	600	650	640
	459	porevizní opravy	200			
	459	běžná údržba	100			
Mendlovo nám. 11	460	oprava schodiště vč.zábradlí	100	1 340	1 600	1 593
	460	oprava fasády vč.vrat	1000			
	460	oprava elektroinstalace	80			
	460	oprava dlažby	80			
	460	běžná údržba	80			
Žižkova, bývalá vývažovna	461	běžná údržba, zabezpečení	60	60	40	31
Tuřanská 12	463	stavební práce			500	499
Koliště 43	467	běžná údržba			30	25
Lány	474	zabezpečení	90	90	10	
Křenová 37	475	zabezpečení statiky	90	90	90	16
Hlinky 132, 136	476	běžná údržba			10	5
Mincmistrovský sklep	477	oprava elektroinstalace			1 100	1 073
U hřiště 2	478	běžná údržba			10	6
Úvoz 7a	480	běžná údržba			50	27
Rybníček 2	482	běžná údržba			100	73
<b>OBLAST 6</b>						
Bratislavská 67	6	drobné opravy	80	80	20	17
Charbulova 84 - ZUŠ	6	výměna oken	200	240	200	180
	6	běžná údržba	40			
Jamborova 1	6	běžné opravy	50	50	10	
Kozí Horka areál - CVC Lužánky (chaty)	6	běžné opravy	20	20	10	
Kraví hora 1 - CVC	6	porevizní opravy	50	110	60	51
	6	běžná údržba	60			
Kristenova 27	6	běžná údržba	50	50	10	
Labská 9	6	běžné opravy	50	50	10	
Libušina tř. 13	6	výměna oken	100	130	130	121
	6	běžná údržba	30			
Lidická 6a - ZvŠ	6	elektro	150	250	100	64
	6	běžná údržba	100			
Lipová 18, - Střední zdravotnická škola	6	repase ovládacích armatur v kotelně	80	360	100	66
	6	oprava kanalizace	100			
	6	oprava ZTI	100			
	6	drobné a porevizní opravy	80			
Lipová 31	6	opravy a nátěry konstrukcí	50	50	50	49
Lužánecká 3	6	běžné a porevizní opravy	50	50	60	51
Milénova 13 - CVC Lužánky	6	lokální oprava střechy	50	270	630	623
	6	oprava podhledů	50			
	6	oprava statiky	100			
	6	drobné opravy	70			
Mostkovice, okres Prostějov	6	běžné opravy, údržba	10	10		
	6	oprava elektroinstalace	50			
	6	oprava klempířských prvků	50			
	6	oprava podlah - PVC	50			
	6	drobné a porevizní opravy	50			
Palackého 70 - Zvláštní škola	6	oprava podlah	200	500	400	396
	6	oprava elektro - osvětlení učeben	200			
	6	běžná údržba	100			
Palackého 146	6	rýny, svody, kanalizace	100	300	200	154
	6	výměna oken a dveří	150			
	6	běžná údržba	50			
Pasáž čas - Nádražní	6	běžná údržba	10	10	20	17
Rašelinova 9/11	6	nátěry	80	180	100	99
	6	běžná údržba	100			
Sládkova 45	6	repase plynových topidel	80	430	500	466
	6	malování chodce a rozvodů potrubí	150			
	6	oprava kanalizace	100			
	6	oprava elektroinstalace	50			
	6	drobné opravy	50			

nemovitost	org.	druh opravy	cena	cena celkem	upraveny rozpočet	skutecnost 2013
Slunná 11 - ZUŠ	6	běžná údržba	50	50	400	366
Studánka 1	6	výměna vchodových dveří	100	250	230	229
	6	oprava oken (repase) - III. etapa	100			
	6	drobné a porevizní opravy	50			
Štolcova 16	6	stavební práce - přední budova (fasáda, okna)	400	450	180	164
	6	drobné opravy	50			
Šujanovo nám 1 - VŠ Karla Engliše a další	6	drobné opravy	50	100	50	38
	6	oprava podlah	50			
Táborská 135	6	běžné opravy - zabezpečení	30	30	30	
Táborská 185	6	opravy oken	150	725	735	729
	6	opravy elektro, ZTI, ÚT	160			
	6	výměna dveří	125			
	6	oprava podlah a výměna podlahovin	150			
	6	porevizní opravy	60			
	6	běžné opravy	80			
Třída kpt. Jaroše 24	6	výměna oken - uliční část	800	1 300	100	83
	6	oprava střechy	400			
	6	porevizní opravy	100			
Veveří 133 - ZUŠ	6	vjezd a parkové stání	500	600	100	88
	6	běžné opravy	100			
Viedeňská 85 - ZUŠ	6	výměna oken	400	900	550	526
	6	porevizní opravy	100			
	6	oprava oplocení- 2. část	300			
	6	běžné opravy	100			
Vranovská 41 - ZUŠ	6	oprava střechy a čelní fasády	100	100	120	118
Železniční 8/10- REEHAP	6	Klempířské práce	50	300	50	46
	6	elektro	50			
	6	oprava plynové kotelny - regulační prvky	50			
	6	oprava staticky narušených stěn	150			
Pozemky - opravy	8	opravy oplocení apod.			580	576
Dotace UZ 14336		zajištění bydlení - azyl			48	48
Dotace UZ 34002		obnova kulturních památek			408	408
<b>CELKEM</b>			<b>22 480</b>	<b>22 480</b>	<b>22 936</b>	<b>20 293</b>

ORJ 6600, § 3612, pol.5171

OBLAST 7 - Bytové domy						
Beethovenova 2	7	běžné opravy	200	200	487	465
Běhounská 17	7	běžné opravy	300	300	800	727
Bělohorská 153-159	7	běžné opravy	100	100	400	366
Cacovická 64/66	7	běžná údržba	100	100	100	56
Dornych 65	7	běžná údržba	50	50	50	
Francouzská 44	7	běžné opravy	50	50	50	26
Francouzská 64 /Hvězdová 24	7	běžné opravy	50	50	50	33
Hlaváčova 8 - spoluvlastnický dům	7	běžné opravy	100	100	100	20
Hybešova 12	7	běžné opravy	100	100	150	125
Jabloňová 22-26	7	běžné opravy	200	200	500	422
Jakubské nám.2 - spoluvlastnický dům	7	běžné opravy	10	10	10	
Jánská 18/20	7	porevizní opravy	100	200	1 000	929
	7	běžná údržba	100			
Jánská 23	7	porevizní opravy	100	300	450	420
	7	běžná údržba	200			
Josefská 4	7	běžné opravy	300	300	1 576	890
Josefská 21	7	porevizní opravy	100	200	250	246
	7	běžná údržba	100			
Koblišná 10	7	běžná údržba	250	250	250	202
Křenová 47	7	běžná údržba	150	150	150	91
Lidická 11	7	běžná údržba	100	100	150	105
Masaykova 4	7	běžná údržba	200	200	2 062	1 917
Mendlovo nám. 14	7	běžné opravy	300	300	300	238
Mendlovo nám. 15	7	běžné opravy	150	350	1 150	55
	7	oprava elektro ve spol.prostorech vč. malování	200			

nemovitost	org	druh opravy	cena	cena celkem	upraveny rozpočet	skutečnost 2013
Nové sady 29	7	porevizní opravy	50			
	7	běžná údržba	100	150	150	1
Obilný trh 10	7	běžné opravy	200	200	250	222
Olomoucká 57	7	běžná údržba	100	100	100	28
Oranžová 2	7	běžná údržba	100	100	100	90
Orlí 7	7	porevizní opravy	100			
	7	běžná údržba	200	300	718	700
Pekařská 36	7	výměna oken do ulice a dvora vč.fasády a opr. pavlače	5 000			
	7	běžné opravy	150	5 150	2 000	120
Pekařská 52	7	běžné opravy	150	150	656	622
Pellicova 41	7	běžná údržba, výměna měřidel	80	80	80	44
Pellicova 43	7	běžná údržba, výměna měřidel	90	90	90	51
Plachty 6	7	běžné opravy	200	200	200	175
Příční 27	7	běžné opravy	100	100	100	98
Radnická 5	7	drobné opravy	80			
	7	porevizní opravy	80			
	7	opravy spotřebičů	50	210	210	36
Tomečkova 1,3,5	7	běžné opravy	200	200	200	75
Traubova 16	7	běžné opravy	200			
	7	oprava vestibulu	500			
	7	úpava svahu a dvorního traktu	500	1 200	1 600	890
Tržní 2	7	běžné opravy	100	100	200	169
Údolní 15	7	oprava elektro ve spol. prostorách vč.malování	100			
	7	běžné opravy	200	300	3 137	2 708
Václavská 1	7	oprava dlažby v přízemí domu	200			
	7	běžné opravy	200	400	5 500	331
Vlhká 4	7	oprava výměňkové stanice	150			
	7	odkanalizování kotelny	50			
	7	malování kotelny	120			
	7	oprava dešťových svodů	80			
	7	drobná údržba a opravy	120	520	1 020	594
Vranovská 45	7	běžné opravy	40	40	40	
V Újezdech 3	7	běžné opravy	100	100	100	37
Zámečnická 2/ náměstí Svobody 19	7	běžné opravy	200	200	1 700	1 538
Zderadova 3	7	běžná údržba	150	150	350	346
Zderadova 5	7	běžná údržba	150	150	150	165
Ostatní domy	7	porevizní opravy apod.			3 926	839
Sociální byty	7	opravy dle požadavků Bytového odboru MMB	1 000	1 000	5 588	613
<b>CELKEM:</b>			<b>14 500</b>	<b>14 800</b>	<b>38 200</b>	<b>17 825</b>

Plán oprav OSM MMB na rok 2013 - objekty MMB (v tis. Kč)

ORJ 6600, § 6171, pol. 5171

Budova	org	druh opravy	cena	cena celkem	upravený rozpočet	skutečnost 2013
Nová radnice	501	sněhové zábrany	300			
	501	běžná údržba	500			
	501	malování, nátěry	200			
	501	oprava fasády - průchod na II.nádvoří	400			
	501	stavební úpravy - archiv	400			
	501	ošetření dlažeb	150			
	501	oprava schodiště - Rytířský sál	600			
	501	porevizní opravy	300			
	501	repase dveří	200	3 050	2 500	2 007
Malinovského nám. 3	502	běžná údržba a opravy	200			
	502	malování, nátěry	300			
	502	výměna dveří ve 4.patře	500			
	502	porevizní opravy	100			
	502	oprava podlah	300			
	502	opravy BOZP, PO	300			
	502	oprava fasády	200			
	502	opravy ZTI	100			
	502	oprava výtahu	1500	3 500	2 200	1 789
Zelný trh 13	503	malování	200			
	503	porevizní opravy	100			
	503	běžná údržba, opravy	100	400	1 000	951
Stará radnice - Panská 13 - Mečová 1-5	504	nátěry, malování, podlahy	200			
	504	oprava elektro	800			
	504	stavební práce, opravy omítek	1200			
	504	oprava oken	300			
	504	oprava ZTI	400			
504	běžné opravy a údržba	200	3 100	3 100	3 100	
Vlhká 4 - garáže	505	běžná údržba	50	50	50	
Husova 3	506	GO oprava výtahu	1000			
	506	klimatizace - 1.NP	800			
	506	porevizní opravy, BOZP	300			
	506	běžná údržba, opravy	200	2 300	1 000	924
Kounicova 67	507	běžné opravy a údržba	300			
	507	oprava ZTI	300			
	507	malování	300			
	507	BOZP, porevizní opravy	250			
	507	výměna rozvaděčů	500			
	507	oprava kanalizace	500	2 150	2 150	1 853
Husova 5	508	porevizní opravy, BOZP	100			
	508	úprava klimatizace	200			
	508	běžná údržba a opravy	300	600	600	431
Rakovec	511	běžná údržba a opravy	200			
	511	porevizní opravy	150	350	350	305
Husova 12	512	oprava balkonu - odtok vody	100			
	512	malování, nátěry	420			
	512	úprava výměňkové stanice	1000			
	512	stavební práce - úprava sprchy a kuchyňky	300			
	512	porevizní opravy, BOZP	200			
	512	běžné opravy a údržba	300	2 320	1 500	1 015
Dominikánské nám. 3	514	BOZP, porevizní opravy	100			
	514	běžná údržba a opravy	100			
	514	malování	90			
	514	úprava výměňkové stanice	500	790	790	471
Koliště 19	515	malování	200			
	515	opravy VZT a klimatizace	500			
	515	porevizní opravy, BOZP	100			
	515	běžná údržba, opravy	300			
	515	výměna podlahovin	300	1 400	2 070	1 915
Sklad Rosice	516	běžná údržba a opravy	100			
	516	porevizní opravy	50			
	516	výměna oken - 1.NP a 2.NP	200	350	100	17
Sklad Tuřany	517	běžné opravy a údržba	48	48	48	
Dominikánské nám. 2	520	běžné opravy a údržba	100	100	100	62
	700	běžná údržba a opravy	100			
Kryty CO	700	oprava rozvodů vody	50			
	700	porevizní opravy	100	250	150	129
	700	běžná údržba	50			
Šumavská 31/33	293	běžná údržba	50			
	293	drobné opravy	100			
	293	malování, nátěry	100			
	293	společné opravy	300	550	100	4
Opravy magistralních budov celkem:			21 308	21 308	17 808	14 973

### Plán oprav OSM MMB na rok 2013 - objekty AMB (v tis. Kč)

§ 6211, pol. 5171

Budova	org	druh opravy	cena	cena celkem	upravený rozpočet	skutečnost 2013
Archiv Kuřim	518	běžná údržba a opravy	100	350	350	189
	518	porevizní opravy	100			
	518	nátěr mříží a oken	150			
Archiv Černovice	519	běžná údržba a opravy	200	270	270	236
	519	porevizní opravy	70			
Opravy budov AMB celkem:			620	620	620	425

### Plán oprav OSM MMB na rok 2013 - památky drobné architektury (v tis. Kč)

§ 3322, pol. 5171

Budova	org	druh opravy	cena	cena celkem	upravený rozpočet	skutečnost 2013
Památky drobné arch.		opravy božích muk, soch, křížů	500	500	600	524
Opravy památek drobné architektury celkem:			500	500	600	524

### Plán oprav OSM MMB na rok 2013 - objekty OSP (v tis. Kč)

§ 4341, pol. 5171

Budova	org	druh opravy	cena	cena celkem	upravený rozpočet	skutečnost 2013
Videňská 78	703	opravy elektro, ÚT	180	630	530	500
	703	odvodnění dvora	50			
	703	malování, zednické práce, izolace proti vodě	100			
	703	oprava dlažby	150			
	703	běžné opravy	150			
Křenová 20	704	malování	50	250	690	654
	704	oprava venkovního soklu	50			
	704	běžná údržba	150			
Celní 3	705	oprava chodníků, obrubníků	60	340	250	241
	705	oprava střechy	70			
	705	oprava vstupních dveří	30			
	705	běžné opravy	180			
Opravy budov OSP celkem:			1 220	1 220	1 470	1 395

Čerpání rozpočtu kapitálových výdajů města k 31.12.2013 (v tis. Kč)

ORJ	§	Název paragrafu	SR 2013	UR k 31.12.2013	Sk k 31.12.2013	% Sk/SR	%Sk/UR
<b>Odbor rozpočtu a financování</b>							
1700	6409	Ostatní činnosti j.n.		120 095	120 095		100,0
<b>1700</b>	<b>Celkem</b>			<b>120 095</b>	<b>120 095</b>		<b>100,0</b>
<b>Odbor vnitřních věcí</b>							
3200	6171	Činnost místní správy		330	314		95,2
<b>3200</b>	<b>Celkem</b>			<b>330</b>	<b>314</b>		<b>95,2</b>
<b>Archiv města Brna</b>							
3900	6211	Archivní činnost	1 500	1 500	1 022	68,1	68,1
<b>3900</b>	<b>Celkem</b>		<b>1 500</b>	<b>1 500</b>	<b>1 022</b>	<b>68,1</b>	<b>68,1</b>
<b>Odbor územního plánování a rozvoje</b>							
4100	3111	Předškolní zařízení		56	53		94,6
4100	3113	Základní školy		42	40		95,2
4100	3312	Hudební činnost		6 200	6 200		100,0
4100	3319	Ostatní záležitosti kultury		65	30		46,2
4100	3421	Využití volného času dětí a mládeže		14	13		92,9
4100	3429	Ostatní zájmová činnost a rekreace		200	168		84,0
4100	3522	Ostatní nemocnice		14 285	14 284		100,0
4100	3599	Ostatní činnost ve zdravotnictví		1 336	1 336		100,0
4100	3639	Komunální služby a územní rozvoj	3 000	646	561	18,7	86,8
<b>4100</b>	<b>Celkem</b>		<b>3 000</b>	<b>22 844</b>	<b>22 685</b>	<b>756,2</b>	<b>99,3</b>
<b>Odbor životního prostředí</b>							
4200	3632	Pohřebnictví		2 712	2 633		97,1
4200	3725	Využívání a zneškodňování komunálních odpadů	4 000	4 000	4 000	100,0	100,0
4200	3745	Péče o vzhled obcí a veřejnou zeleň	200				
4200	3792	Ekologická výchova a osvěta		32	32		100,0
<b>4200</b>	<b>Celkem</b>		<b>4 200</b>	<b>6 744</b>	<b>6 665</b>	<b>158,7</b>	<b>98,8</b>
<b>Odbor vodního a lesního hospodářství a zemědělství</b>							
4300	2331	Úpravy hosp. významných a vodárenských toků	6 409	729	727	11,3	99,7
4300	3639	Komunální služby a územní rozvoj		60	60		
<b>5300</b>	<b>Celkem</b>		<b>6 409</b>	<b>789</b>	<b>787</b>	<b>12,3</b>	<b>99,7</b>
<b>Odbor městské informatiky</b>							
5300	6171	Činnost místní správy	58 404	47 904	37 008	63,4	77,3
<b>5300</b>	<b>Celkem</b>		<b>58 404</b>	<b>47 904</b>	<b>37 008</b>	<b>63,4</b>	<b>77,3</b>
<b>Odbor dopravy</b>							
5400	2143	Cestovní ruch		2 179	2 179		100,0
5400	2212	Silnice	14 650	10 650	9 668	66,0	90,8
5400	2219	Ostatní záležitosti pozemních komunikací	19 550	15 244	15 219	77,8	99,8
5400	2271	Ostatní dráhy		1 413	1 373		
5400	3636	Územní rozvoj		600			
<b>5400</b>	<b>Celkem</b>		<b>34 200</b>	<b>30 086</b>	<b>28 439</b>	<b>83,2</b>	<b>94,5</b>
<b>Odbor investiční</b>							
5600	2212	Silnice	266 825	151 482	143 305	53,7	94,6
5600	2219	Ostatní záležitosti pozemních komunikací	6 450	3 140	2 303	35,7	73,3
5600	2229	Ostatní záležitosti v silniční dopravě	13 000	13 000	1 036	8,0	8,0
5600	2271	Ostatní dráhy	4 849	1 319	1 319	27,2	100,0
5600	2310	Pitná voda	42 666	24 569	23 241	54,5	94,6
5600	2321	Odvádění a čištění odp. vod a nakládání s kaly	763 681	1 389 314	1 331 810	174,4	95,9
5600	2329	Odvádění a čištění odpadních vod j.n.	4 000	4 000	2 646	66,2	66,2
5600	2339	Záležitosti vodních toků a vodohosp. děl		1 300	998		76,8
5600	3111	Předškolní zařízení	21 300	27 700	23 883	112,1	86,2
5600	3113	Základní školy	41 938	29 674	13 145	31,3	44,3
5600	3311	Divadelní činnost	2 946	11 200	11 193	379,9	99,9
5600	3314	Činnosti knihovnické	8 701	4 701	478	5,5	10,2
5600	3315	Činnost muzeí a galerií	2 040	440	407	20,0	92,5
5600	3319	Ostatní záležitosti kultury		50 080	50 063		100,0
5600	3322	Zachování a obnova kulturních památek	64 400	57 400	54 212	84,2	94,4
5600	3412	Sportovní zařízení v majetku obce	19 300	66 600	65 051	337,1	97,7
5600	3421	Využití volného času dětí a mládeže	5 900	7 640	5 965	101,1	78,1
5600	3429	Ostatní zájmová činnost a rekreace	1 000	1 500	425	42,5	28,3
5600	3511	Všeobecná ambulantní péče	3 515	1 000	97	2,8	9,7
5600	3522	Ostatní nemocnice		16 000	16 000		100,0
5600	3523	Odborné léčebné ústavy		16 000	16 000		100,0
5600	3612	Bytové hospodářství	454	554	326	71,8	58,8
5600	3639	Komunální služby a územní rozvoj	1 117	827	141	12,6	17,0
5600	3716	Monitoringu ochrany ovzduší	7 095	7 095	6 534	92,1	92,1
5600	3725	Využívání a zneškodňování komunálních odpadů		120			

Čerpání rozpočtu kapitálových výdajů města k 31.12.2013 (v tis. Kč)

ORJ	§	Název paragrafu	SR 2013	UR k 31.12.2013	Sk k 31.12.2013	% Sk/SR	%Sk/UR
5600	3741	Ochrana druhů a stanovišť	24 000	24 000	8 515	35,5	35,5
5600	3745	Péče o vzhled obcí a veřejnou zeleň	52 406	55 130	52 398	100,0	95,0
5600	3792	Ekologická výchova a osvěta	27 000	12 500	12 372	45,8	99,0
5600	4352	Tišňová péče	8 400	400	36	0,4	9,0
5600	4357	Domovy	1 000	1 000	865	86,5	86,5
5600	4375	Nízkoprahová zařízení pro děti a mládež	30	30	12	40,0	40,0
5600	6171	Činnost místní správy	500	500	487	97,4	97,4
<b>5600 Celkem</b>			<b>1 394 513</b>	<b>1 980 215</b>	<b>1 845 263</b>	<b>132,3</b>	<b>93,2</b>
<b>Odbor technických sítí</b>							
5700	2329	Odvádění a čištění odpadních vod j.n.	100	100	48	48,0	48,0
5700	3319	Ostatní záležitosti kultury	1 500				
5700	3699	Ostatní záležitosti bydlení a komunálních služeb	1 900	1 900	1 900	100,0	100,0
<b>5700 Celkem</b>			<b>3 500</b>	<b>2 000</b>	<b>1 948</b>	<b>55,7</b>	<b>97,4</b>
<b>Bytový odbor</b>							
6200	3612	Bytové hospodářství	166 007	59 902	39 006	23,5	65,1
6200	3619	Programy rozvoje bydlení a byt. hospodářství		2 275	1 455		64,0
6200	3639	Komunální služby a územní rozvoj	240 000	84 571			
6200	4351	Osobní asistence, pečovatelská služba	28 800	9 460	2 208	7,7	23,3
<b>6200 Celkem</b>			<b>434 807</b>	<b>156 208</b>	<b>42 669</b>	<b>9,8</b>	<b>27,3</b>
<b>Majetkový odbor</b>							
6300	3639	Komunální služby a územní rozvoj	11 000	10 453	10 453	95,0	100,0
<b>6300 Celkem</b>			<b>11 000</b>	<b>10 453</b>	<b>10 453</b>	<b>95,0</b>	<b>100,0</b>
<b>Odbor správy majetku</b>							
6600	3612	Bytové hospodářství	6 000	12 522	3 935	65,6	31,4
6600	3639	Komunální služby a územní rozvoj		3 000	2 952		98,4
6600	6171	Činnost místní správy		4 500	4 473		99,4
<b>6600 Celkem</b>			<b>6 000</b>	<b>20 022</b>	<b>11 360</b>	<b>189,3</b>	<b>56,7</b>
<b>Odbor zdraví</b>							
7100	3599	Ostatní činnost ve zdravotnictví	800				
<b>7100 Celkem</b>			<b>800</b>				
<b>Odbor sociální péče</b>							
7200	5319	Ost. záležitosti bezpečnosti a veřejného pořádku		62	62		100,0
<b>7200 Celkem</b>				<b>62</b>	<b>62</b>		<b>100,0</b>
<b>Odbor kultury</b>							
7300	3314	Činnosti knihovnické		90	90		100,0
7300	3319	Ostatní záležitosti kultury	5 000	9 149	5 614	112,3	61,4
7300	3326	Požičování, zachování a obnova kult. hodnot	3 800	4 100	423	11,1	10,3
<b>7300 Celkem</b>			<b>8 800</b>	<b>13 339</b>	<b>6 127</b>	<b>69,6</b>	<b>45,9</b>
<b>Odbor školství, mládeže a tělovýchovy</b>							
7400	3111	Předškolní zařízení		100	84		84,0
7400	3113	Základní školy		791	791		100,0
7400	3419	Ostatní tělovýchovná činnost	180	2 793	2 793	1 551,7	100,0
7400	6409	Ostatní činnosti j.n.		60 492	59 597		98,5
<b>7400 Celkem</b>			<b>180</b>	<b>64 176</b>	<b>63 265</b>	<b>35 147,2</b>	<b>98,6</b>
<b>Městská policie</b>							
8200	1014	Ozdrav. hosp. zvířat, plodin a zvl. veterinár. péče		950	932		98,1
8200	5311	Bezpečnost a veřejný pořádek	26 250	31 179	30 741	117,1	98,6
8200	5319	Ost. záležitosti bezpečnosti a veřejného pořádku		92	92		100,0
<b>8200 Celkem</b>			<b>26 250</b>	<b>32 221</b>	<b>31 765</b>	<b>121,0</b>	<b>98,6</b>
<b>Kapitálové výdaje města celkem</b>			<b>1 993 563</b>	<b>2 508 988</b>	<b>2 229 927</b>	<b>111,9</b>	<b>88,9</b>



Čerpání rozpočtu kapitálových výdajů města k 31.12.2013 - závazný plán (v tis. Kč)

Název paragrafu / Název oddílu	Náklady akce/ město	z toho kryto dotací	Skutečnost k 31.12.2012	Schválený rozpočet 2013	Upravený rozpočet k 31.12.2013	Skutečnost k 31.12.2013	SK/UR (%)
1014 - Ozdravování hospod. zvířat, polních a spec. plodin a zvl. veterinární péče			209		950	932	98,1
<b>10 Zemědělství, lesní hospodářství a rybníkářství</b>			<b>209</b>		<b>950</b>	<b>932</b>	<b>98,1</b>
2143 - Cestovní ruch			190		2 179	2 179	100,0
<b>21 Průmysl, stavebnictví, obchod a služby</b>			<b>190</b>		<b>2 179</b>	<b>2 179</b>	<b>100,0</b>
2212 - Silnice	10 222 510	172 324	1 317 020	281 475	162 132	152 972	94,4
2219 - Ostatní záležitosti pozemních komunikací	295 016	79 867	214 653	26 000	18 384	17 523	95,3
2229 - Ostatní záležitosti v silniční dopravě	185 615	109 270	20 388	13 000	13 000	1 036	8,0
2271 - Ostatní dráhy	7 973	2 691	2 375	4 849	2 732	2 692	98,5
<b>22 Doprava</b>	<b>10 711 114</b>	<b>364 152</b>	<b>1 554 436</b>	<b>325 324</b>	<b>196 248</b>	<b>174 223</b>	<b>88,8</b>
2310 - Pitná voda	656 812		360 853	42 666	24 569	23 241	94,6
2321 - Odvádění a čištění odpadních vod	6 430 042	738 028	1 429 252	763 681	1 389 314	1 331 810	95,9
2329 - Odvádění a čištění odpadních vod j.n.			83 228	4 100	4 100	2 693	65,7
2331 - Úpravy vodo hospodářsky významných a vodárenských toků			1 072	6 409	729	727	99,7
2333 - Úpravy drobných vodních toků	85 780		25 386				
2334 - Revitalizace říčních systémů	59 900		2 515		1 300	998	76,8
2339 - Záležitosti vodních toků a vodo hospodářských děl j.n.	15 000						
<b>23 Vodní hospodářství</b>	<b>7 247 534</b>	<b>738 028</b>	<b>1 902 306</b>	<b>816 856</b>	<b>1 420 012</b>	<b>1 359 469</b>	<b>95,7</b>
3111 - Předškolní zařízení	77 250	33 663	6 326	21 300	27 856	24 021	86,2
3113 - Základní školy	324 244	148 454	23 025	41 938	30 507	13 976	45,8
<b>31 Vzdělávání</b>	<b>401 494</b>	<b>182 117</b>	<b>29 351</b>	<b>63 238</b>	<b>58 363</b>	<b>37 997</b>	<b>65,1</b>
3311 - Divadelní činnost	1 152 300		403 246	2 946	11 200	11 193	99,9
3312 - Hudební činnost	1 293 498		15 545		6 200	6 200	100,0
3314 - Činnosti knihovnické	25 786	17 379	1 899	8 701	4 791	568	11,9
3315 - Činnosti muzeí a galerií	181 800	147 838	172 096	2 040	440	407	92,5
3319 - Ostatní záležitosti kultury	61 536	50 149	4 791	6 500	59 294	55 706	93,9
3322 - Zachování a obnova kulturních památek	489 110	42 131	290 653	64 400	57 400	54 212	94,4
3326 - Pořízení, zachování a obnova hodnot místního kulturního, národního a hist. povědomí	25 300		6 446	3 800	4 100	423	10,3
<b>33 Kultura, církev a sdělovací prostředky</b>	<b>3 229 330</b>	<b>257 497</b>	<b>894 676</b>	<b>88 387</b>	<b>143 425</b>	<b>128 709</b>	<b>89,7</b>
3412 - Sportovní zařízení v majetku obce	134 500	65 373	2 534	19 300	66 600	65 051	97,7
3419 - Ostatní tělovýchovná činnost	1 977 550		29 942	180	2 793	2 793	100,0
3421 - Využití volného času dětí a mládeže	155 146	122 200	2 392	5 900	7 654	5 978	78,1
3429 - Ostatní zájmová činnost a rekreace	65 575	19 358	132	1 000	1 700	593	34,9
<b>34 Tělovýchova a zájmová činnost</b>	<b>2 332 771</b>	<b>206 931</b>	<b>35 000</b>	<b>26 380</b>	<b>78 747</b>	<b>74 415</b>	<b>94,5</b>
3511 - Všeobecná ambulantní péče	160 674		14 276	3 515	1 000	97	9,7
3522 - Ostatní nemocnice	113 500	71 499	17 000		30 285	30 284	100,0
3523 - Odborné léčebné ústavy	29 750				16 000	16 000	100,0
3599 - Ostatní činnost ve zdravotnictví	2 540		1 311	800	1 336	1 336	100,0
<b>35 Zdravotnictví</b>	<b>306 464</b>	<b>71 499</b>	<b>32 587</b>	<b>4 315</b>	<b>48 621</b>	<b>47 717</b>	<b>98,1</b>

Čerpání rozpočtu kapitálových výdajů města k 31.12.2013 - závazný plán (v tis. Kč)

Název paragrafu / Název oddílu	Náklady akce/ město	z toho kryto dotací	Skutečnost k 31.12.2012	Schválený rozpočet 2013	Upravený rozpočet k 31.12.2013	Skutečnost k 31.12.2013	SK/UR (%)
3612 - Bytové hospodářství	1 121 890	68 868	171 995	172 461	72 978	43 266	59,3
3619 - Ostatní rozvoj bydlení a bytového hospodářství			3 850		2 275	1 455	64,0
3632 - Pohřebnictví	25 880		14 952		2 712	2 633	97,1
3633 - Výstavba a údržba místních inženýrských sítí	113 521						
3636 - Územní rozvoj	600				600		
3639 - Komunální služby a územní rozvoj j.n.	35 546	979	354 659	255 117	99 557	14 167	14,2
3699 - Ostatní záležitosti bydlení, komunálních služeb a územního rozvoje			116 000	1 900	1 900	1 900	100,0
<b>36 Bydlení, komunální služby a územní rozvoj</b>	<b>1 297 437</b>	<b>69 847</b>	<b>661 456</b>	<b>429 478</b>	<b>180 022</b>	<b>63 421</b>	<b>35,2</b>
3716 - Monitoring ochrany ovzduší	7 098	5 062	1	7 095	7 095	6 534	92,1
3725 - Využívání a zneškodňování komunálních odpadů	15 209		1 874	4 000	4 120	4 000	97,1
3741 - Ochrana druhů a stanovišť	193 710	49 730	46 136	24 000	24 000	8 515	35,5
3743 - Rekultivace půdy v důsledku těžební a důlní činnosti, po skládkách odpadů apod.	4 615		2 818				
3744 - Protierozní, protilavinová a protipožární ochrana	6 900		606				
3745 - Péče a vzhled obcí a veřejnou zeleň	404 811	156 698	255 638	52 606	55 130	52 398	95,0
3792 - Ekologická výchova a osvěta	35 705	25 587	4 811	27 000	12 532	12 404	99,0
<b>37 Ochrana životního prostředí</b>	<b>668 048</b>	<b>237 077</b>	<b>311 884</b>	<b>114 701</b>	<b>102 872</b>	<b>83 851</b>	<b>81,5</b>
4351 - Osobní asistence, pečovatelská služba a podpora samostatného bydlení	79 000		539	28 800	9 460	2 208	23,3
4352 - Tíšňová péče	18 740	11 500	132	8 400	400	37	9,3
4357 - Domovy pro osoby se zdravotním postižením a domovy se zvláštním režimem	51 000	13 974	931	1 000	1 000	865	86,5
4375 - Nizkoprahová zařízení pro děti a mládež	13 200	10 844	11 346	30	30	12	40,0
<b>43 Sociální péče a pomoc a spol. činnosti v soc. zabezp. a pol. zaměstnanosti</b>	<b>161 940</b>	<b>36 318</b>	<b>12 948</b>	<b>38 230</b>	<b>10 890</b>	<b>3 122</b>	<b>28,7</b>
5311 - Bezpečnost a veřejný pořádek	101 764		69 423	26 250	31 179	30 741	98,6
5319 - Ostatní záležitosti bezpečnosti a veřejného pořádku			244		154	154	100,0
<b>53 Bezpečnost a veřejný pořádek</b>	<b>101 764</b>		<b>69 667</b>	<b>26 250</b>	<b>31 333</b>	<b>30 895</b>	<b>98,6</b>
5512 - Požární ochrana - dobrovolná část	21 200		1 742				
<b>55 Požární ochrana a integrovaný záchranný systém</b>	<b>21 200</b>		<b>1 742</b>				
6171 - Činnost místní správy	445 177	95 715	617 204	58 904	53 234	42 282	79,4
<b>61 Státní moc, státní správa, územní samospráva a politické strany</b>	<b>445 177</b>	<b>95 715</b>	<b>617 204</b>	<b>58 904</b>	<b>53 234</b>	<b>42 282</b>	<b>79,4</b>
6211 - Archivní činnost	15 000		2 094	1 500	1 500	1 023	68,2
<b>62 Jiné veřejné služby a činnosti</b>	<b>15 000</b>		<b>2 094</b>	<b>1 500</b>	<b>1 500</b>	<b>1 023</b>	<b>68,2</b>
6409 - Ostatní činnosti j.n.			233 931		180 587	179 692	99,5
<b>64 Ostatní činnosti</b>			<b>233 931</b>		<b>180 587</b>	<b>179 692</b>	<b>99,5</b>
<b>CELKEM</b>	<b>26 939 273</b>	<b>2 259 181</b>	<b>6 359 681</b>	<b>1 993 563</b>	<b>2 508 988</b>	<b>2 229 971</b>	<b>88,9</b>

Čerpání rozpočtu kapitálových výdajů města k 31.12.2013 - závazný plán (v tis. Kč)

č.ř.	ORJ	§	ORG	Zdroj	Název akce	Rok zahájení	Rok dokončení	Náklady akce/město	z toho kryto dotací	Skut.k 31.12.12	SR 2013	UR 2013	Skut.k 31.12.2013	SK/UR	SR 2014	RV 2015	Další roky	Zajišťuje
1	8200	1014	300800		Nestavební investice MP					209		950	932	98,1%				MP
2	5400	2143	300299		<b>Celkem z 1014 - Ozdravnostní hospod. zvířat, polních a spec. plodin a zvl. veterinární péče</b>			0	0	209	0	950	932	98,1%	0	0	0	
3	1900	2143	30129125		Investiční transfery OD					190		2 179	2 179	100,0%				OD
4	5600	2212	2827		Transfer na investice TIC					190		2 179	2 179	100,0%	1 325		0	KPMB
5	5600	2212	2828		<b>Celkem z 2143 - Cestovní ruch</b>			0	0	190	0	2 179	2 179	100,0%	1 325	5 962	0	OI
6	5600	2212	2828		Komunikace Marízkova I. et. chodník	2014	2014	5 962							500	8 500		OI
7	5600	2212	2829		Terénní úpravy chodníku pro pěši a CS Zouvalka	2014	2015	9 000							300	4 764		OI
8	5600	2212	2830		Terminál Bystřc	2014	2015	5 064	324						1 500	1 150		OI
9	5600	2212	2831		Rozšíření kom. Ulrychova	2014	2015	2 650							3 000	66 835	100 000	OI
10	5600	2212	2832		Terminál Starý Lískovec	2014	2016	169 835							2 500	60 000	52 500	OI
11	5600	2212	2832		Mendlovo nám. terminál hromadné dopravy	2014	2016	115 000							650	12 000	3 650	OI
12	5600	2212	2833		Parkoviště při ulici Spodní	2014	2016	16 300							4 000	13 000	260 000	OI
13	5600	2212	2834		Rekonstrukce ulice Veverí I.	2014	2017	277 000	97 000						2 500	13 600	161 500	OI
14	5600	2212	2835		Rekonstrukce ulice Jana Babáka	2014	2017	177 600	75 000						250	3 000	450 750	OI
15	5600	2212	2836		Prodloužení TT Kamechy	2014	2019	454 000							7 500	57 500	524 200	OI
16	5600	2212	2837		Prodloužení TT Lesná	2014	2018	589 200							7 000	10 000	983 000	OI
17	5600	2212	2838		Prodloužení TT z Osové ke Kampusu MU v Bohunicích	2014	2024	1 000 000							400	6 600		OI
18	5600	2212	2840		Zařízení parkoviště na Přemyslově nám.	2014	2019	7 000							1 200	38 220		OI
19	5600	2212	2853		Dopravní napojení lokality Kominské louky	2013	2015	39 420				3 000		0,0%	3 000			OI
20	5600	2212	2877		Chodník při ulici Černoohorské	2013	2013	3 340				1 40		0,0%	3 200			OI
21	5600	2212	2883		Rekonstrukce návsi v Ořešíně	2013	2014	27 000				7 000	6 893	98,5%	20 000			OI
22	5400	2212	2885		Stav. úpravy kříž. Kaštanová-Popelova-Vinohradská	2013	2014	27 000			14 000	10 000	9 668	96,7%	14 000			OD
23	5400	2212	2887		Rekonstrukce komunikací	2013	2014	650			650	650	111	55,5%	10 000	58 300		OD
24	5600	2212	2908		Městský kamerový dohlížecí systém	2012	2015	68 500			6 000	200						OI
25	5600	2212	2909		Rekonstrukce ulice Mladý Horákové	2012	2013	3 025		2 754								OI
26	5600	2212	2930		IDS Terminál Chřilce, nádraží	2012	2013	275		30	245			0,0%				OI
27	5600	2212	2931		Rozšíření nástupiště na Mendlově náměstí	2012	2015	75 200			5 000	1 000	5	0,5%	10 000	64 200		OI
28	5600	2212	2963		Horova - komunikace	2012	2015	91 670			5 000	1 000	5	0,5%	10 000	80 670		OI
29	5600	2212	3094		Minská - komunikace	2011	2014	15 650		799	11 000	6 500	6 227	95,8%				OI
30	5600	2212	3153		Rek.kříž.Dlouhá-Hraničky-Čeňka Růžičky	2009	2014	96 000		29 596	20 300	14 300	13 623	95,3%	1 000			OI
31	5600	2212	3227		Areál VUT v Brně CEITEC - komunikace	2007	2014	371 860		30 663	72 000	41 220	40 865	99,1%	20 807	95 000		OI
32	5600	2212	3228		Silnice I/42, VMO Žabovřeská I (CRN 2,84 mld.)	2006	2015	4 200		228						3 972		OI
33	5600	2212	3348		Nové využití chodníku Kounicova 1-27	2006	2015	3 000		115						2 885		OI
34	5600	2212	4220		Nové využití chodníků Morav. nám.-Kounicova	2010	2015	3 000 000		44 828	1 000	1 000	872	87,2%	22 448	2 954 029		OI
35	5600	2212	4276		EUROPOINT Brno - městská infrastruktura	1999	2015	688 583		686 439			555	55,5%	96 922	2 144	1 739 059	OI
36	5600	2212	4276	41	Tramvaj Plotní - soubor staveb	2001	2016	2 171 000		431 779		1 000			20 000			OI
37	5600	2212	4280		Tramvaj Plotní - soubor staveb	2001	2016	188 649		18 767		1 000	998	99,8%	5 000	169 882		OI
38	5600	2212	4281		VMO Tomkovo náměstí (CRN 1,27 mld.)	2001	2016	91 681		23 419		1 000	998	99,8%	16 599	68 262		OI
39	5600	2212	4283		VMO Rokytova (CRN 1,54 mld.)	2001	2014	25 386		12 435	2 500	2 300	2 234	97,1%				OI
40	5600	2212	4284		Rek. povrchů komunikací, MČ Brno-Ořešín	2001	2013	38 747		12 730	25 817	26 017	25 991	99,9%				OI
41	5600	2212	4286		Rekonstrukce ulice Klimešova	2001	2016	127 143		793						126 350		OI
42	5600	2212	4554		Dukelská třída - rekonstrukce	2002	2014	34 440		1 960		1 000	791	79,1%	32 480	20 960		OI
43	5600	2212	4556		Rekonstrukce Vaňkova náměstí	2002	2015	185 000		18 826	43 560	43 560	43 136	99,0%	69 000	53 614		OI
44	5600	2212	4567		Rekonstrukce komunikací Tuřany II.	2003	2016	40 480		859							39 621	OI
45	5600	2212	4940		Rekonstrukce ulice Bratislavská						74 403							OI
46	5400	2219	2819		Rezerva kapitálových výdajů													OI
47	5600	2219	2822		<b>Celkem z 2212 - Silnice</b>			<b>10 222 510</b>	<b>172 324</b>	<b>1 317 020</b>	<b>281 475</b>	<b>162 132</b>	<b>152 972</b>	<b>94,4%</b>	<b>391 718</b>	<b>676 914</b>	<b>7 632 803</b>	
					Dopravně informační centrum - II. etapa	2014	2014	4 897							4 897			OI
					CS Svratecká (v úseku hrad Veverří-Rakovec)	2014	2016	68 450								39 150	29 300	OI

Čerpání rozpočtu kapitálových výdajů města k 31.12.2013 - závazný plán (v tis. Kč)

č.ř.	ORJ	ORG	Zdroj	Název akce	Rok zahájení	Rok dokončení	Náklady akce/město	z toho kryto dotací	Skut.k 31.12.12	SR 2013	UR 2013	Skut.k 31.12.2013	SK/UR	SR 2014	RV 2015	Další roky	Zajišťuje
48	5400	2219 2826		Dohledový systém BKOM	2014	2016	35 241							9 476	25 765	25 765	OD
49	5400	2219 2947		Výkupy pozemků a objektů pro OD MMB					3 637	16 000	13 304	13 291	99,9%	8 000			OD
50	5400	2219 2959		Zvýšení ZK BKOM					93 299								OD
51	5600	2219 3297		Centrální technický dispečink	2005	2015	72 737		38 612						34 125		OI
52	5600	2219 4208		Majetkoprávní vypořádání a přípr. doprav. staveb	2009	2013	4 668		48 244	4 000	610	573	93,9%	6 000			OI
53	5400	2219 5014	EU	Strategie parkování v městě Brně	2009	2013	16 100	6 363	14 322	1 450	1 450	1 436	99,0%	1 610			OD
54	5600	2219 5020	EU	Petrov	2009	2014	53 923	48 056	648	1 000	1 000	217	21,7%	10 000			OI
55	5600	2219 5023	EU	Zelny trh	2010	2013	29 000	17 959	15 891		80	77	96,3%				OI
56	5600	2219 5137	EU	Orlí, Mělnická a Novobranská	2012	2016	10 000	7 489						320			OD
57	5400	2219 5162	EU	CVITAS PLUS II - 2MOVEZ										40 303	99 040	55 065	
				<b>Celkem z 2219 - Ostatní záležitosti pozemních komunikací</b>			<b>295 016</b>	<b>79 867</b>	<b>214 653</b>	<b>26 000</b>	<b>18 384</b>	<b>17 523</b>	<b>95,3%</b>	<b>40 303</b>	<b>99 040</b>	<b>55 065</b>	
58	5600	2229 5075	EU	Dopravní telematika 2010-2013	2009	2014	35 000		20 388	13 000	7 000	1 036	14,8%				OI
59	5600	2229 5172	EU	Dopravní telematika ve městě Brně - 1. část	2013	2014	73 620	54 659		2 000	2 000		0,0%	8 000			OI
60	5600	2229 5173	EU	Dopravní telematika ve městě Brně - 2. část	2013	2014	54 329	40 786		2 000	2 000		0,0%	8 000			OI
61	5600	2229 5174	EU	Dopravní telematika ve městě Brně - 3. část	2013	2014	22 666	13 825		2 000	2 000		0,0%	8 000			OI
				<b>Celkem z 2229 - Ostatní záležitosti v silniční dopravě</b>			<b>185 615</b>	<b>109 270</b>	<b>20 388</b>	<b>13 000</b>	<b>13 000</b>	<b>1 036</b>	<b>8,0%</b>	<b>24 000</b>	<b>0</b>	<b>0</b>	
62	5400	2271 2843		Trolejbusová vozovna Komin - výměna oken	2013	2013	220				220	216	98,2%				OD
63	5400	2271 2845		Trolejbusová vozovna Komin - vzduchotechnika	2013	2013	603				603	603	100,0%				OD
64	5400	2271 5093	EU	TROLLEY	2010	2013	86		86		590	554	93,9%				OD
65	5600	2271 5093	EU	TROLLEY	2010	2013	7 150	2 691	2 289	4 849	1 319	1 319	100,0%				OI
				<b>Celkem z 2271 - Ostatní dráhy</b>			<b>7 973</b>	<b>2 691</b>	<b>2 375</b>	<b>4 849</b>	<b>2 732</b>	<b>2 692</b>	<b>98,5%</b>	<b>0</b>	<b>0</b>	<b>0</b>	
66	5600	2310 2849	49	Pastrkova - rekonstrukce vodovodu	2013	2016	8 500				10		0,0%	500			BVK
67	5600	2310 2874	49	Zeleného I - rekonstrukce vodovodu (úsek Gogolova - garáže)	2013	2018	1 600				10		0,0%	800			BVK
68	5600	2310 2875	49	Park Lužánky - rekonstrukce vodovodu	2013	2015	16 000				10		0,0%	9 873	3 000		BVK
69	5600	2310 2882	49	Solniční/Česká II - rek. vodovodu	2013	2016	7 160				50		0,0%	750		6 360	BVK
70	5600	2310 2911	49	Rumíšť - rekonstrukce vodovodu	2012	2014	3 370		323	2 610	3 027	3 027	100,0%	20			BVK
71	5600	2310 2916	49	Škarova - rekonstrukce vodovodu	2012	2014	3 007		191	700	70	53	75,7%	2 746			BVK
72	5600	2310 2917	49	Modřická - výstavba vodovodu DN 200	2012	2015	5 620							1 000	4 820		BVK
73	5600	2310 2940	49	Marie Steyskalové - rekonstrukce vodovodu	2011	2013	5 800		693	5 605	5 107	5 099	99,8%				BVK
74	5600	2310 2941	49	Ruský vrch - rekonstrukce vodovodu	2011	2013	2 598		310	2 782	2 288	2 279	99,6%				BVK
75	5600	2310 2942	49	Vranovská I - rekonstrukce vodovodu	2011	2013	3 225		505	2 720	2 720	2 689	98,9%				BVK
76	5600	2310 2953	49	Viniční I, II - rekonstrukce vodovodu	2011	2016	43 000			1 000				2 000	25 000	15 000	BVK
77	5600	2310 2975	49	Elišky Krásnohorské - rekonstrukce vodovodu	2010	2014	23 364			970	970	912	94,0%	22 394			BVK
78	5600	2310 2991	49	Chudobova - rekonstrukce vodovodu	2010	2013	6 430		2 902	3 615	3 527	3 497	99,1%				BVK
79	5600	2310 3085	49	Přívod a zásob. řád Bosonohy-Kamen.vrch	2009	2013	88 416		88 016	374	400	390	97,5%				BVK
80	5600	2310 3106	49	Šámalova - rekonstrukce vodovodu	2009	2013	5 464		4 794	1 290	670	658	98,2%	1 000	1 000		BVK
81	5600	2310 3124	49	Vaňurova - rekonstrukce vodovodu	2008	2016	24 900		986						1 000	23 914	BVK
82	5600	2310 3161	49	Skřivanova - rekonstrukce vodovodu	2007	2017	1 900									1 900	BVK
83	5600	2310 3203	49	Vodárenské objekty - energetický audit	2006	2017	30 000		19 158	2 000				2 000	2 000		4 842
84	5600	2310 3362	49	Přepásmování vodovodu - Sportovní - I.a II	2005	2013	9 380		9 380								38 770
85	5600	2310 3403	49	Hraničky - rekonstrukce vodovodu	2004	2013	103		103								BVK
86	5600	2310 3404	49	Lány - rekonstrukce vodovodu	2004	2014	13 087		194		60	52	86,7%	12 833			BVK
87	5600	2310 3409	49	Nám. Miru I. - rekonstrukce vodovodu	2004	2017	3 670									3 670	BVK
88	5600	2310 4052	49	Čerpač stanice - rekonstrukce armatur a strojů	1996	2018	98 988		65 189	5 000	5 000	3 969	79,4%	5 000	5 000	23 799	BVK
89	5600	2310 4193	49	Provozní budova BVK UV Pisárky	1998	2018	251 230		168 109	14 000	650	616	94,8%	28 000	12 000	69 121	BVK
				<b>Celkem z 2310 - Pitná voda</b>			<b>656 812</b>	<b>0</b>	<b>360 853</b>	<b>42 666</b>	<b>24 569</b>	<b>23 241</b>	<b>94,6%</b>	<b>88 916</b>	<b>52 820</b>	<b>187 376</b>	
90	5600	2321 2846	49	Staňkova II - rekonstrukce kanal. a vodovodu (úsek Rybníček - Poděbradova)	2013	2018	53 000				10		0,0%	900			BVK
91	5600	2321 2847	49	Zeleného II - rekonstrukce kanalizace a vodovodu (úsek Šmejkalova - Bráfova)	2013	2017	34 200				10		0,0%	1 800			BVK

Čerpání rozpočtu kapitálových výdajů města k 31.12.2013 - závazný plán (v tis. Kč)

č.ř.	ORJ	5	ORG	Zdroj	Název akce	Rok zahájení	Rok dokončení	Naklády	z toho kryto dotací	Skut.k 31.12.12	SR 2013	UR 2013	Skut.k 31.12.2013	SK/UR	SR 2014	RV 2015	Datř. roky	Zajišťuje
92	5600	2321	2848	49	Slovanské náměstí - rekonstrukce kanalizace a vodovodu	2013	2017	33 000				10		0,0%	1 800			BVK
93	5600	2321	2856	49	RKS D, RN Královky - výstavba dešťové zdrže, I. et.	2013	2020	6 500				10		0,0%	1 500	4 500		BVK
94	5600	2321	2857	49	RKS A, úsek Durkovo nábř. - Tábořského nábř.	2013	2020	6 500				10		0,0%	1 500	4 500		BVK
95	5600	2321	2858	49	Kanalizace Bosonohy III. a IV. et. - odd. kanál. systém	2013	2020	6 000				10	1	10,0%	2 000	3 500		BVK
96	5600	2321	2859	49	Davídkova, MČ Brno-Čhřtice - splašková kanalizace	2013	2018	5 000				10		0,0%	4 500	200		BVK
97	5600	2321	2860	49	Brno, Obrňany - stoková síť v ul. Hradiska a Mlýn. nábř.	2013	2015	3 000				10		0,0%	2 900	90		BVK
98	5600	2321	2861	49	Vančurova, Dulánek - rekonstrukce kanalizace	2013	2016	25 811				10		0,0%	1 000	1 000	12 000	BVK
99	5600	2321	2862	49	Húska - rekonstrukce kanalizace a vodovodu	2013	2018	53 792				10		0,0%	2 500	200		BVK
100	5600	2321	2863	49	Gorkého - rekonstrukce kanalizace a vodovodu	2013	2018	78 000				10		0,0%	3 000	200		BVK
101	5600	2321	2864	49	Gallašova - rekonstrukce kanalizace a vodovodu	2013	2016	22 400				10		0,0%	1 500	10 890	10 000	BVK
102	5600	2321	2865	49	Fryčajova - rekonstrukce kanalizace a vodovodu	2013	2017	88 140				10		0,0%	3 000	200	84 930	BVK
103	5600	2321	2866	49	Drobného - rekonstrukce kanalizace a vodovodu	2013	2018	63 856				10		0,0%	2 600	200		BVK
104	5600	2321	2867	49	Údolní I - rek. kanalizace a vodovodu (Joštova - Úvoz)	2013	2018	86 800				10		0,0%	3 000	2 000		BVK
105	5600	2321	2868	49	Antonína Macka - rekonstrukce kanál. a vodovodu	2013	2017	8 100				10		0,0%	800			BVK
106	5600	2321	2869	49	Kopaniny - rekonstrukce kanalizace a vodovodu	2013	2016	9 505				10		0,0%	800	6 000		BVK
107	5600	2321	2870	49	Dukelská, Dačického - rekonstrukce kanál. a vod.	2013	2018	65 200				10		0,0%	2 000	200		BVK
108	5600	2321	2871	49	Chlupova - rekonstrukce kanalizace a vodovodu	2013	2016	8 500				10		0,0%	1 500	5 000		BVK
109	5600	2321	2872	49	Luční - rekonstrukce kanalizace a vodovodu	2013	2018	36 500				10		0,0%	2 000			BVK
110	5600	2321	2873	49	Jugoslávská - rek. kan. a vod. (Vranovská - Merhaut.)	2013	2017	23 718				10		0,0%	1 200			BVK
111	5600	2321	2880	49	Lerchova II, Klácelova - rekon. kanál. a vodovodu	2013	2018	24 247				10		0,0%	1 000		24 237	BVK
112	5600	2321	2881	49	Viměřní II - rek.kanál. (úsek Hrabalova-Škrochova)	2013	2016	46 600				10		0,0%	2 000	24 584	46 590	BVK
113	5600	2321	2889	49	Kolářův - rekonstrukce kanalizace a vodovodu	2012	2016	47 100							2 000	2 500	47 100	BVK
114	5600	2321	2890	49	Kučerova - rekonstrukce kanalizace a vodovodu	2012	2013	650			798	650		81,4%				BVK
115	5600	2321	2891	49	Francouzská-rekonstrukce kanalizace a vodovodu	2012	2017	70 152			750	10		0,0%	3 000	5 000	70 142	BVK
116	5600	2321	2892	49	Erbenova-rekonstrukce kanalizace a vodovodu	2012	2016	28 983				1 000		96,7%	1 000	15 295	27 983	BVK
117	5600	2321	2893	49	Elišky Krásohorské-rekonstrukce kanalizace	2012	2014	11 053			750	600		91,2%	10 453			BVK
118	5600	2321	2894	49	Dvorského, Polní II - rekonstrukce kanál. a vod.	2012	2015	68 220				200		79,5%	4 000	61 220		BVK
119	5600	2321	2895	49	Dřevařská-rekonstrukce kanalizace a vodovodu	2012	2016	26 386							1 500	5 000	26 386	BVK
120	5600	2321	2896	49	Cupáková-rekonstrukce kanalizace a vodovodu	2012	2016	49 000			800				1 500	18 000	29 500	BVK
121	5600	2321	2897	49	Brandlova, Žerot. n. J. Morav. n. I - rek. kan. a vod.	2012	2016	8 428							1 000	2 000	7 528	BVK
122	5600	2321	2898	49	Brandlova - rekonstrukce kanalizace a vodovodu	2012	2016	19 863				1 000		99,5%	1 200		18 663	BVK
123	5600	2321	2910	49	Lerchova I, Roubalova I, Kampilikova I - rek.kan. a vod.	2012	2017	50 100			3 400	1 000		94,6%	1 000	200	49 100	BVK
124	5600	2321	2914	49	Jemelkova, Klobásova - odvádění dešť. vod. - rek.k.	2012	2018	5 800			300					5 500		BVK
125	5600	2321	2915	49	Mojmírovo náměstí - rekonstrukce kanalizace	2012	2017	26 550			2 000	2 000		96,1%	2 000		24 550	BVK
126	5600	2321	2927	49	Stañkova I, Skřivanova II - rek. kan. a vod.	2011	2017	71 900			2 000	1 000		94,9%	1 000	200	70 700	BVK
127	5600	2321	2928	49	Krkoškova, Zátíší, Fügnerova I - rek. kanalizace a vod.	2011	2016	81 534			2 000				1 200	12 930	80 534	BVK
128	5600	2321	2929	49	Chodská - rekonstrukce kanalizace a vodovodu	2011	2016	50 100			1 500				2 500	26 000	50 100	BVK
129	5600	2321	2949	49	Chelečického - rekonstrukce kanalizace a vodovodu	2011	2013	6 564			6 554	10		0,0%				BVK
130	5600	2321	2951	49	Benešova - rekonstrukce kanalizace a vodovodu	2011	2018	27 000							1 200		25 800	BVK
131	5600	2321	2952	49	Vackova - rekonstrukce kanalizace a vodovodu	2011	2016	75 475			1 783	50		28,0%	100	24 000	49 492	BVK
132	5600	2321	2956		RN Jeneweinova a vodovod Komárov	2010	2014	655 000			346 682	159 000		97,0%	300		OI	
133	5600	2321	2969	49	Vránova - rekonstrukce kanalizace a vodovodu	2010	2015	53 445			1 946	300		84,7%	48 199	3 000		BVK
134	5600	2321	2970	49	Šařatíkova - rekonstrukce kanalizace	2010	2015	12 200			456	150		92,7%	2 000	9 644		BVK
135	5600	2321	2971	49	Lužánky - rekonstrukce kanalizace	2010	2013	600			600	600		97,0%			6 400	BVK
136	5600	2321	2972	49	Lužánecká - rekonstrukce kanalizace a vodovodu	2010	2015	60 850				1 950		21,1%	7 600	53 350		BVK
137	5600	2321	2973	49	Cyrilská, Mlýnská II - rekon. kanál. a vodovodu	2010	2014	20 800			1 154	4 880		2,4%	14 766			BVK
138	5600	2321	2974	49	Alešova - rekonstrukce kanalizace a vodovodu	2010	2016	28 220			1 138	12 400		4,0%	22 007			BVK
139	5600	2321	2984	49	Králova - rekonstrukce kanalizace	2010	2016	25 605			1 500	1 500			2 500	3 421	23 505	BVK
140	5600	2321	2986	49	Vázného II - rekonstrukce kanalizace	2010	2013	23 522			1 050	22 893		99,0%				BVK
141	5600	2321	2987	49	Škárova, Poděbradova I, Rostislav. nám. - rek. kan. a vod.	2010	2014	44 200			1 944	6 605		3,9%	36 656			BVK



Čerpání rozpočtu kapitálových výdajů města k 31.12.2013 - závazný plán (v tis. Kč)

č.ř.	ORJ	ORG	Zdroj	Název akce	Rok zahájení	Rok dokončení	Náklady akce/město	z toho kryto dotací	Skut.k 31.12.17	SR 2013	UR 2013	Skut.k 31.12.2013	Sk UR	SR 2014	RV 2015	Další roky	Zajišťuje
142	5600	2321 2989	49	Monitoring a měření na odleh. komorách kanal. sítě	2010	2018	20 000		5 111	3 000	400	390	97,5%	6 000	2 000	11 289	BVK
143	5600	2321 2990	49	Tomáškova - rekonstrukce kanalizace a vodovodu	2010	2014	28 735		1 432	27 614	27 303	27 096	99,2%	36			BVK
144	5600	2321 3023	49	Bráňova I - rekonstrukce kanalizace	2010	2015	22 300		669	1 520	950	943	99,3%	8 000	12 581		BVK
145	5600	2321 3024	49	Horova - rekonstrukce kanalizace a vodovodu	2010	2015	65 000		2 031	5 750	4 700	4 687	99,7%	15 000	24 969		BVK
146	5600	2321 3025	49	Stará - rekonstrukce kanalizace a vodovodu	2010	2013	19 500		19 465	559	35	6	17,1%				BVK
147	5600	2321 3043	49	Vevří - rek. kanal. a vodov. (Žerot. nám. - Koneč. nám.)	2009	2018	158 000			4 000				4 000		154 000	BVK
148	5600	2321 3045	49	Rybačská I - rekonstrukce kanalizace a vodovodu	2009	2013	32 500		25 312	7 321	7 188	7 181	99,9%				BVK
149	5600	2321 3055	49	Schodová - rekonstrukce kanalizace a vodovodu	2009	2013	21 505		1 822	19 996	19 683	19 407	98,6%				BVK
150	5600	2321 3082	49	Maliátova - rekonstrukce kanalizace a vodovodu	2009	2015	17 750		915		110	101	91,8%	11 590	12 735		BVK
151	5600	2321 3083	49	Barvičova - rek. kanal. (úsek Lipová - Karpelíkova)	2009	2015	19 250		942		100	61	61,0%	10 000	12 208		BVK
152	5600	2321 3105	49	Floriánova, Košinova - rekonstrukce kanalizace	2008	2017	14 200		530					200	13 470		BVK
153	5600	2321 3126	49	Drobné rekonstrukce na kanal. a vodovod.	2008	2018	28 000		9 467	3 000	5 000	4 907	98,1%	3 300	3 000	4 533	BVK
154	5600	2321 3140	49	Chaloupkova - rekonstrukce kanalizace a vodovodu	2008	2013	42 998		31 313	12 847	11 685	11 420	97,7%				BVK
155	5600	2321 3141	49	Milady Horákové II. - rek. kan. a vod. (Příkop-Durdáková)	2008	2015	1 668		1 667								BVK
156	5600	2321 3152	2008	Stoková sít - Hradiska, Mlýnské nábrží	2008	2015	61 200		1 313								OI
157	5600	2321 3159	49	Světlá, Dolhopolní I. - rek. kanalizace a vodovodu	2007	2015	16 444			700	1 000	949	94,9%	6 000	9 444		BVK
158	5600	2321 3172		Kanalizační sběrač kamenný vrch	2005	2015	71 214								71 214		OI
159	5600	2321 3181	49	Kováčká - rek. kanalizace	2007	2016	5 400		332							5 068	BVK
160	5600	2321 3185	49	Milady Horákové - rek. kanalizace a vodovodu	2007	2015	112 000		6 898	33 464	300	202	67,3%	48 880	8 758		BVK
161	5600	2321 3347		Rekonstrukce nevyřádané infrastruktury	2005	2014	70 000		54 671								OI
162	5600	2321 3350	49	Komárovská - rekonstrukce kanalizace a vodovodu	2005	2017	21 529		202	1 100	900	840	93,3%		5 000	15 227	BVK
163	5600	2321 3351	49	Sládkova - rek. kanalizace a vodovodu	2005	2013	49 990		39 108	11 218	10 882	10 836	99,6%				BVK
164	5600	2321 3353	49	Cornovova - rek. kanalizace a vodovodu	2005	2016	46 723			2 000				1 500	15 000	29 023	BVK
165	5600	2321 3375	FS	Rekonstrukce a dostavba kanalizace v Brně - dotace							527 992	527 992	100,0%				OI
166	5600	2321 3375	49	Rekonstrukce a dostavba kanalizace v Brně	2012	2014	309 000		100 000	99 000	192 000	192 000	100,0%	17 000			BVK
167	5600	2321 3375	2004	Rekonstrukce a dostavba kanalizace v Brně	2004	2014	1 566 301	738 028	296 712	128 897	247 441	216 262	87,4%	228 116	1 254		OI
168	5600	2321 3375	41	Rekonstrukce a dostavba kanalizace v Brně					730					1 000			OI
169	5600	2321 3393		Mezírka - rek. kanalizace a vodovodu	2004	2017	18 788							3 000			BVK
170	5600	2321 3399	49	RKS EI - úsek Hájek, Nezamyslova	2004	2015	6 683		2 733	950							BVK
171	5600	2321 4033	49	Kamenná čtvrt - podzemní sítě a vozovky	1996	2019	22 012		6 202							15 810	BVK
172	5600	2321 4130	49	Rekonstrukce objektů - havarijní stav	1998	2018	200 000		129 287	36 000	30 000	29 436	98,1%	22 000	3 000	20 439	BVK
173	5600	2321 4376		Dešťová kanalizace Brno - Ořešín	2000	2013	61 000		44 497	16 150	16 150	15 240	94,4%			353	OI
174	5600	2321 4455	49	Stránského, Haasova - rekonstrukce kanalizace	2001	2017	51 093		505					3 000	10 704	36 884	BVK
175	5600	2321 4474	49	Filipinského II, Bub. II. - rek. kanal. a vodov. (Bub. - Klíny)	2001	2015	47 450		1 835		100	53	53,0%	18 897	24 658		BVK
176	5600	2321 4500	49	Minská - rekonstrukce kanalizace a vodovodu	2010	2015	104 330		2 141	6 000	4 000	3 337	83,4%	5 700	67 989		BVK
177	5600	2321 4644		Úprava toku Leskavy	2002	2015	89 955		62 710						27 245		OI
178	5600	2321 4649	49	Údolní II. - rek. kanal. a vodovodu (Úvoz - Nám. Míru)	2002	2016	117 143		767					3 000		113 376	BVK
179	5600	2321 4651	49	Okružní - rekonstrukce kanalizace II.	2002	2016	13 025		99						2 000	10 926	BVK
180	5600	2321 4674	49	Špiřkova - výstavba dešťové kanalizace	2002	2013	5 950		782	5 168	5 168	4 909	95,0%				BVK
181	5600	2321 4677		Oddělný kanál.systém Brno-Starý Lískovec	2003	2014	284 300		167 461	69 300	69 300	68 288	98,5%	13 000			OI
182	5600	2321 4679		Dostavba kanal. sítě ulic Rozhraní, Osamělá, aj.	2003	2015	80 109		614						79 495		OI
183	5600	2321 4740	49	Bratislavská - rek. kanalizace a vodovodu	2003	2018	69 328		46 270							23 058	BVK
				<b>Celkem z 2321 - Odvážení a čištění odpadních vod</b>			<b>6 430 042</b>	<b>738 028</b>	<b>1 429 252</b>	<b>763 681</b>	<b>1 389 314</b>	<b>1 331 810</b>	<b>95,9%</b>	<b>697 250</b>	<b>763 865</b>	<b>1 238 896</b>	
184	5600	2329 2944		Majetkoprávní vypoř. a přípr. vodo hosp. staveb					2 346								OI
185	5700	2329 3188		Nákup inženýrských sítí do majetku MB					279	100	100	48	48,0%	100			OTS
186	5600	2329 3340		Nezdrojová DPH					55 403	2 000	2 000	2 536	126,8%	2 000			OI
187	5600	2329 4056	49	Příprava staveb, geom. plány a výkupy pozemků					25 200	2 000	2 000	109	5,5%	2 000			BVK
				<b>Celkem z 2329 - Odvážení a čištění odpadních vod j.n.</b>			<b>0</b>	<b>0</b>	<b>83 228</b>	<b>4 100</b>	<b>4 100</b>	<b>2 693</b>	<b>65,7%</b>	<b>4 100</b>	<b>0</b>	<b>0</b>	<b>0</b>
188	4300	2331 2954		Brněnská údolní nádrž - Povodí Moravy					1 072	6 409	729	727	99,7%				OVLHZ
				<b>Celkem z 2331 - Úpravy vodo hospodářsky významných a vodárenských toků</b>			<b>0</b>	<b>0</b>	<b>1 072</b>	<b>6 409</b>	<b>729</b>	<b>727</b>	<b>99,7%</b>	<b>0</b>	<b>0</b>	<b>0</b>	<b>0</b>

Čerpání rozpočtu kapitálových výdajů města k 31.12.2013 - závazný plán (v tis. Kč)

č.ř.	ORJ	§	ORG	Zdroj	Název akce	Rok zahájení	Rok dokončení	Náklady akce/město	z toho kryto dotac.	Skut.k 31.12.12	SR2013	UR2013	Skut.k 31.12.2013	SK/UR	SR2014	RV2015	Další roky	Zajišťuje
189	5600	2333	4197		Retenční nádrž na Medláneckém potoce	1999	2014	85 780		25 386							60 394	OI
		<b>Celkem z 2333 - Úpravy drobných vodních toků</b>						<b>85 780</b>	<b>0</b>	<b>25 386</b>	<b>0</b>	<b>0</b>	<b>0</b>		<b>0</b>	<b>0</b>	<b>60 394</b>	OI
190	5600	2334	2820		Rev. koryta řeky Svratky a výstavba parku podél železniční trati	2014	2014	1 000						1 000				OI
191	5600	2334	3252		Revitalizace přír. pam. Holásecká jezera	2006	2015	58 900		2 515							56 385	OI
		<b>Celkem z 2334 - Revitalizace říčních systémů</b>						<b>59 900</b>	<b>0</b>	<b>2 515</b>	<b>0</b>	<b>0</b>	<b>0</b>		<b>1 000</b>	<b>0</b>	<b>56 385</b>	OI
192	5600	2339	2900		41 Sanace odvodňovacích vrtů Brno-Bystrc, 2.etapa	2013	2015	15 000							7 700	3 700	2 300	OI
		<b>Celkem z 2339 - Záležitosti vodních toků a vodohospodářských děl j.n.</b>						<b>15 000</b>	<b>0</b>	<b>0</b>	<b>0</b>	<b>1 300</b>	<b>998</b>	<b>76,8%</b>	<b>7 700</b>	<b>3 700</b>	<b>2 300</b>	OI
193	5600	3111	5128	EU	Přístavba MŠ Šromova 55	2010	2013	25 500	17 683	504	20 000	24 900	22 652	91,0%				OI
194	5600	3111	5129	EU	Přístavba MŠ Tumaňanova 59	2010	2013	10 500	5 150	5 805		1 500	694	46,3%				OI
195	5600	3111	5135	EU	Zelená mateřská škola Oblá	2010	2014	9 850		17	500	500	114	22,8%	1 000			OI
196	41/5600	3111	5153	EU	Zateplení MŠ Měřičkova	2012	2014	7 500	2 500		200	214	124	57,9%	3 000			OI/OU/PR
197	41/5600	3111	5154	EU	Zateplení MŠ Hněvkovského	2012	2014	7 300	2 400		200	214	116	54,2%	3 000			OI/OU/PR
198	41/5600	3111	5155	EU	Zateplení MŠ Škrétova	2012	2014	7 800	2 800		200	214	124	57,9%	3 000			OI/OU/PR
199	41/5600	3111	5156	EU	Zateplení MŠ Absolonova	2012	2014	8 100	2 500		200	214	113	52,8%	3 000			OI/OU/PR
200	5600	3111	5188	EU	Úpravy zahrady v přírodním stylu, MŠ Vasiarská	2013	2014	700	630			100	84	84,0%	600			OI
		<b>Celkem z 3111 - Předškolní zařízení</b>						<b>77 250</b>	<b>33 663</b>	<b>6 326</b>	<b>21 300</b>	<b>27 856</b>	<b>24 021</b>	<b>86,2%</b>	<b>13 600</b>	<b>0</b>	<b>0</b>	OI
201	5600	3113	5047	EU	ZŠ Úvoz - sportovní hřiště	2009	2013	22 300	17 432	20 464	250	800	732	91,5%				OI
202	5600	3113	5097	EU	ZŠ Novolišeňská - sportovní centrum	2010	2013	14 259	10 860	515	9 700	700	1	0,1%	7 000			OI
203	5600	3113	5123	EU	Otevřená škola	2010	2014	7 000	5 000	120	200	200	151	75,5%	1 000			OI
204	5600	3113	5124	EU	IN line dráha, ZŠ Pavlovská 16	2010	2014	10 620		276	300	300	77	25,7%	1 000			OI
205	5600	3113	5125	EU	Rekonstrukce sportoviště při ZŠ Jasanová 2	2010	2014	17 000	9 466	192		500	2	0,4%	1 000			OI
206	5600	3113	5126	EU	ZŠ Bosonožské nám. - pohybové prostory	2010	2014	15 689		323		250	208	83,2%	1 000			OI
207	5600	3113	5127	EU	Sportovní areál, ZŠ a MŠ Zemědělská	2010	2013	11 700	7 161	79	10 000	6 500	5 674	87,3%	30			OI
208	5600	3113	5130	EU	Přístavba tělocvičny (Kamenačky)	2010	2014	350	5 760	350								OI
209	5600	3113	5133	EU	Rozšíření a rekonstrukce ZŠ Měšťanská 21	2010	2014	232		232								OI
210	5600	3113	5134	EU	Stavební úpravy ZŠ Mutěnická - 3. etapa	2010	2013	14 120	10 000	208	13 538	3 538	80	2,3%	10 000			OI
211	5600	3113	5136	EU	ZŠ Hroznová, jazyková učebna - nástavba	2010	2013	6 850	6 086	1	5 850	5 300	4 156	78,4%	1 000			OI
212	5600	3113	5142	EU	Zateplení ZŠ Blažkova	2011	2013	28 100	9 359	252	500	3 000	124	4,1%	10 000			OI
213	5600	3113	5146	EU	Zateplení ZŠ Labská	2012	2014	45 600	10 319		500	3 000	263	8,8%	13 000			OI
214	5600	3113	5147	EU	Zateplení ZŠ Úvoz	2012	2014	26 100	9 043	1	500	3 700	1 256	33,9%	10 000			OI
215	41/5600	3113	5150	EU	Zateplení ZŠ Světlá	2012	2014	48 300	15 800		200	500	213	42,6%	3 000			OI/OU/PR
216	41/5600	3113	5151	EU	Zateplení ZŠ Přemyslovo náměstí	2012	2014	11 600	4 700		200	214	124	57,9%	3 000			OI/OU/PR
217	41/5600	3113	5152	EU	Zateplení ZŠ Vedlejší	2012	2014	16 100	4 200		200	214	124	57,9%	3 000			OI/OU/PR
218	5600	3113	5177	EU	Revitalizace sportovních ploch při MŠ a zŠ v MČ Brno-Židenice	2013	2015	22 124	18 167			500		0,0%	3 000			OI
219	5600	3113	5178	EU	ZŠ Vranovská - rekonstrukce hřiště	2013	2015	6 200	5 101			500		0,0%	3 000			OI
220	7400	3113	30078222	EU	Transfer na investice ZŠ Vedlejší							170	170	100,0%				RŠ
221	7400	3113	30078243	EU	Transfer na investice ZŠ Holzova 1							100	100	100,0%				RŠ
222	7400	3113	30078284	EU	Transfer na investice ZŠ Tuhačkova							308	308	100,0%				RŠ
223	7400	3113	30078286	EU	Transfer na investice ZŠ Úvoz							67	67	100,0%				RŠ
224	7400	3113	30078299	EU	Transfer na investice ZŠ Laštůvkova					12		46	46	100,0%				RŠ
225	7400	3113	30079143	EU	Transfer na investice EŽŠ Čejkovická							100	100	100,0%				OŠMT
		<b>Celkem z 3113 - Základní školy</b>						<b>324 244</b>	<b>148 454</b>	<b>23 025</b>	<b>41 938</b>	<b>30 507</b>	<b>13 976</b>	<b>45,8%</b>	<b>70 030</b>	<b>0</b>	<b>0</b>	OŠMT
226	7400	3119	3192	41	Rekonstrukce školských zařízení										30 000			OŠMT
		<b>Celkem z 3119 - ost. záležitosti předškolní výchovy a zákl. vzdělávání</b>						<b>0</b>	<b>0</b>	<b>0</b>	<b>0</b>	<b>0</b>	<b>0</b>		<b>30 000</b>	<b>0</b>	<b>0</b>	OŠMT
227	5600	3311	2855		Městské divadlo Brno - přístavba dílen a skladů	2013	2017	44 100				1 200	1 200	100,0%	6 101	36 799		MDB
228	5600	3311	2948		Vodorovná kanalizace Lidická 18 MD Brno	2011	2013	2 200		474	1 726				3 576			MDB
229	5600	3311	4534		Rek. a dobudování Janačkova divadla	2002	2015	1 106 000		402 772	1 220	10 000	9 993	99,9%	1 200		642 228	OI
		<b>Celkem z 3311 - Divadelní činnost</b>						<b>1 152 300</b>	<b>0</b>	<b>403 246</b>	<b>2 946</b>	<b>11 200</b>	<b>11 193</b>	<b>99,9%</b>	<b>10 877</b>	<b>36 799</b>	<b>642 228</b>	OI, FB
230	5600	3312	4541		Janáčkovo kulturní centrum	2001	2014	1 284 998		13 245							1 271 753	OI, FB
231	4100	3312	5143	EU	Nadační fond Campanianus - půjčka	2012	2014	8 500		2 300		6 200	6 200	100,0%				OU/PR

Čerpání rozpočtu kapitálových výdajů města k 31.12.2013 - závazný plán (v tis. Kč)

č.ř.	ORU	ORG	Zdroj	Název akce	Rok zahájení	Rok dokončení	Náklady	z toho	Skut. k	SR 2013	UR 2013	Skut. k	5k/UR	SR 2014	RV 2015	Další roky	Zajišťuje	
							akce/město	kyto	31.12.12		31.12.2013	31.12.2013						
								dotaci										
232	7300	3312	30069129	Transfer na investice Filharmonie Brno										3 000			FB	
				<b>Celkem z 3312 - Hudební činnost</b>			<b>1 293 498</b>	<b>0</b>	<b>15 545</b>	<b>0</b>	<b>6 200</b>	<b>6 200</b>	<b>100,0%</b>	<b>3 000</b>	<b>0</b>	<b>1 271 753</b>		
233	5600	3314	5119	Knihovna pro město	2010	2014	25 786	17 379	1 899	8 701	4 701	478	10,2%	10 000			OI	
234	7300	3314	30069121	Transfer na investice Knihovna Jiřího Mahena								90	100,0%				OK	
				<b>Celkem z 3314 - Činnost knihovnické</b>			<b>25 786</b>	<b>17 379</b>	<b>1 899</b>	<b>8 701</b>	<b>4 791</b>	<b>568</b>	<b>11,9%</b>	<b>10 000</b>	<b>0</b>	<b>0</b>		
235	5600	3315	2938	Vila Tugendhat - rek. přípojky kanalizace	2011	2013	5 800		3 612	2 000	400	367	91,8%				OI	
236	41/5600	3315	5078	Vila Tugendhat	2009	2013	17 838	14 838	168 484	40	40	40	100,0%				OI/ÓUPR	
				<b>Celkem z 3315 - Činnost muzeí a galerií</b>			<b>181 800</b>	<b>147 838</b>	<b>172 096</b>	<b>2 040</b>	<b>440</b>	<b>407</b>	<b>92,5%</b>	<b>0</b>	<b>0</b>	<b>0</b>		
237	41/5600	3319	2878	Přírodovědné digitarium - navštěvnické centrum	2013		50 520	49 959			50 141	50 088	99,9%				OI/ÓUPR	
238	7300	3319	3132	Jezebecká socha na Moravském náměstí	2008	2014	10 750		1 543	5 000	6 399	2 864	44,8%	911	3 200		OK	
239	41/5600	3319	5120	Přírodovědné digitarium	2010	2013	266	190	265		4	4	100,0%				OI	
240	5700	3319	301399	Investiční transfery OTS					2 983	1 500							OTS	
241	7300	3319	30069127	Transfer na investice Ha P - úpravy prostor planetária							2 750	2 750	100,0%				OK	
				<b>Celkem z 3319 - Ostatní záležitosti kultury</b>			<b>61 536</b>	<b>50 149</b>	<b>4 791</b>	<b>6 500</b>	<b>59 294</b>	<b>55 706</b>	<b>93,9%</b>	<b>911</b>	<b>3 200</b>	<b>0</b>		
242	5600	3322	2825	NKP Špilberk-stat.zajištění hradeb,plent a mostu	2014	2014	6 800							6 800			OI	
243	5600	3322	4530	Rekonstrukce NKP Špilberk, lletapa	2001	2015	317 310		184 616	16 400	400	382	95,5%	18 000	114 294		OI	
244	5600	3322	5082	EU Špilberk - Jižní křídlo	2010	2013	165 000	42 131	106 037	48 000	57 000	53 830	94,4%				OI	
				<b>Celkem z 3322 - Zachování a obnova kulturních památek</b>			<b>489 110</b>	<b>42 131</b>	<b>290 653</b>	<b>64 400</b>	<b>57 400</b>	<b>54 212</b>	<b>94,4%</b>	<b>24 800</b>	<b>114 294</b>	<b>0</b>		
245	7300	3326	2985	Památník holocaustu v Brně	2010	2014	5 300		691	3 800	3 800	256	6,7%	3 543			OK	
246	7300	3326	3242	Sochy pro Brno	2006	2015	20 000		5 610					300	14 090		OK	
247	7300	3326	300600	Nestavěbní investice OK					145		300	167	55,7%				OK	
				<b>Celkem z 3326 - Pořízení, zachování a obnova hodnot místního kulturního, národního a hist. povědomí</b>			<b>25 300</b>	<b>0</b>	<b>6 446</b>	<b>3 800</b>	<b>4 100</b>	<b>423</b>	<b>10,3%</b>	<b>3 843</b>	<b>14 090</b>	<b>0</b>		
248	5600	3412	2886	Příprava sportovně-zábavního areálu Ponava	2013	2013	9 000			9 000	500		0,0%	4 500			OI	
249	5600	3412	5041	EU Sportovní areál Brno-Útěchov	2009	2013	16 500	12 584	1 052	300	300	1	0,3%	10 000			OI	
250	5600	3412	5102	EU Sportovní areál lokalita Hněvkovského	2010	2013	69 000	19 809	1 482	9 000	64 793	64 793	100,0%	1 000			OI	
251	5600	3412	5121	EU Novostavba tělocvičny v MČ Brno-Tuřany	2013	2015	40 000	32 980		1 000	1 000	257	25,7%	1 000			OI	
				<b>Celkem z 3412 - Sportovní zařízení v majetku obce</b>			<b>134 500</b>	<b>65 373</b>	<b>2 534</b>	<b>19 300</b>	<b>66 600</b>	<b>65 051</b>	<b>97,7%</b>	<b>16 500</b>	<b>0</b>	<b>0</b>		
252	7400	3419	3265	Tenisové kurty Kneslova 1a - studna, zavlažování		2016	1 977 550		24 177		180						MČ	
253	5600	3419	3433	Modernizace fotbal. stadionu za Lužánkami	2003	2016			2 144		603	603	100,0%				OI	
254	7400	3419	300700	Nestavěbní investice OŠMT					3 621		2 190	2 190	100,0%				OŠMT	
255	7400	3419	300799	Investiční transfery OŠMT													OŠMT	
				<b>Celkem z 3419 - Ostatní tělocvičná činnost</b>			<b>1 977 550</b>	<b>0</b>	<b>29 942</b>	<b>180</b>	<b>2 793</b>	<b>2 793</b>	<b>100,0%</b>	<b>0</b>	<b>0</b>	<b>0</b>		
256	5600	3421	5042	EU Areál dopravní výchovy	2009	2013	101 500	81 000	2 174	2 100	2 340	2 336	99,8%	95 049			OI	
257	5600	3421	5055	EU Zahrada v pohybu	2009	2013	3 900	3 480	218	3 600	3 600	3 475	96,5%	50			OI	
258	41/5600	3421	5157	EU Zateplení SVČ Stamicova	2012	2014	6 700	2 300		200	214	124	57,9%	3 000			OI/ÓUPR	
259	5600	3421	5179	EU Rekonstrukce sportovišť v MČ Brno-střed	2013	2015	30 139	24 800			500	19	3,8%	3 000			OI	
260	5600	3421	5180	EU Regenerace sportovišť Veseňská, Trýbova, Čechyňská	2013	2015	6 164	5 072			500	19	3,8%	3 000			OI	
261	5600	3421	5181	EU Regenerace veřej. prostranství pro volnočasové aktivity	2013	2015	6 743	5 548			500	5	1,0%	3 000			OI	
				<b>Celkem z 3421 - Využití volného času dětí a mládeže</b>			<b>155 146</b>	<b>122 200</b>	<b>2 392</b>	<b>5 900</b>	<b>7 654</b>	<b>5 978</b>	<b>78,1%</b>	<b>107 099</b>	<b>0</b>	<b>0</b>	<b>0</b>	
262	5600	3429	2824	Přírodní koupací biotop Brno, Horní Heršpice	2014	2014	40 000							35 000			MČ	
263	5600	3429	2824	41 Přírodní koupací biotop Brno, Horní Heršpice	2012	2014	14 080	9 899	132	1 000	1 200	593	49,4%	5 000			OI/ÓUPR	
264	41/5600	3429	5144	EU Zvýšení atraktivity Brněnské přehrady	2013	2015	11 495	9 459			500		0,0%	3 000			OI	
265	5600	3429	5182	EU Sportovně-rekreační plocha Kartouzská														
				<b>Celkem z 3429 - Ostatní zájmová činnost a rekreace</b>			<b>65 575</b>	<b>19 358</b>	<b>132</b>	<b>1 000</b>	<b>1 700</b>	<b>593</b>	<b>34,9%</b>	<b>48 000</b>	<b>0</b>	<b>0</b>		
266	5600	3511	3075	Rekonstrukce polikliniky Zahradníkova	2009	2016	98 900		4 888	3 515	1 000	97	9,7%	26 891	33 061		OI	
267	5600	3511	3439	Rek. objektu Bílý dům	2004	2015	61 774		9 388					52 386			OI	
				<b>Celkem z 3511 - Všeobecná ambulantní péče</b>			<b>160 674</b>	<b>0</b>	<b>14 276</b>	<b>3 515</b>	<b>1 000</b>	<b>97</b>	<b>9,7%</b>	<b>26 891</b>	<b>85 447</b>	<b>33 060</b>		
268	5600	3522	2923	Rekonstrukce v objektu NMB	2012	2014	33 000		17 000		16 000	16 000	100,0%	12 000			NMB	
269	4100	3522	5175	EU Rekonstrukce v objektu NMB - humanizace lůžkové péče	2013	2014	18 603	18 603			5 000	5 000	100,0%	13 603			NMB	



Čerpání rozpočtu kapitálových výdajů města k 31.12.2013 - závazný plán (v tis. Kč)

č.ř.	ORJ	ORG	Zdroj	Název akce	Rok zahájení	Rok dokončení akce/město	Náklady akce/město	z toho kryto dotací	Skut.k 31.12.12	SR 2013	UR 2013	Skut.k 31.12.2013	SK/UR	SR 2014	RV 2015	Další roky	Zajišťuje
270	4100	3522	5176	EU	2013	2015	61 897	52 896			9 285	9 284	100,0%	30 000			ÚNB
							113 500	71 499	17 000	0	30 285	30 284	100,0%	55 603	0	0	ÚNB
							29 750				16 000	16 000	100,0%	3 000			ÚNB
							29 750	0	0	0	16 000	16 000	100,0%	32 750	0	0	OI
274	7100	3599	3078		2009	2013	2 540		1 311	800		1 336	100,0%	800			OZ
275	4100	3599	5183	EU	2013	2013						1 336	100,0%				OUPR
							2 540	0	1 311	800	1 336	1 336	100,0%	800	0	0	OI
276	5600	3612	2852		2013	2015	23 279				100		0,0%	20 410	2 769		OI
							8 000		70	7 600	100		0,0%				BO
278	5600	3612	2925	41	2012	2015	15 000		112	1 000	5 887	970	16,5%	1 000	4 000		OSM
279	6200	3612	2932	41	2012	2017	270 000		322	10 000	2 278	70	3,1%	50 000	117 400		BO
280	6200	3612	2978	41	2010	2014	300 000		96	120 000							BO
281	6200	3612	3022	41	2010	2012	68 200		68 078		228	228	100,0%				BO
282	6600	3612	3036	41	2010	2013	52 690		39 953	5 000	6 635	2 965	44,7%	6 100			OSM
283	6200	3612	3129	41	2008	2013	81 200							700	80 500		BO
284	6200	3612	3196	41	2006	2013	37 000		1 020		980	256	26,1%	10 000	25 000		BO
285	6200	3612	5067	EU	2009	2013	45 302	11 676	30 440	13 080	14 862	14 512	97,6%				BO
286	6200	3612	5068	EU	2009	2014	71 000	19 389	2 384	700	1 700	653	38,4%	12 000			BO
287	6200	3612	5070	EU	2009	2013	35 865	9 034	22 563	13 127	13 127	12 656	96,4%				BO
288	6200	3612	5071	EU	2009	2014	52 900	12 470	3 022	500	1 800	852	47,3%	12 000			BO
289	6200	3612	5072	EU	2009	2013	32 000	8 286	1 640	500	6 500	801	12,3%	12 000			BO
290	6200	3612	5073	EU	2009	2013	29 000	7 759	1 535	500	8 500	3 071	36,1%	12 000			BO
291	5600	3612	5145	EU	2012	2013	454	254		454	454	326	71,8%				OI
292	6200	3612	301499	41					760								BO
293	6200	3612		40							9 827	5 906	60,1%				BO
294	6200	3619	3496	40			1 121 890	68 868	171 995	172 461	72 978	43 266	59,3%	136 210	229 669	100 000	BO
							0	0	3 850	0	2 275	1 455	64,0%	0	0	0	BO
295	5600	3632	2823		2014	2015	4 020							300	3 720		OI
296	5600	3632	4859		2001	2016	4 560										4 560 OI
297	5600	3632	4870		2001	2016	17 300		14 100								3 200 OI
298	4200	3632	30019106						852		2 712	2 633	97,1%				OZP
299	5600	3633	2958		2012	2016	25 880	0	14 952	0	2 712	2 633	97,1%	300	3 720	7 760	OI
							113 521				0	0		0			113 521 OI
300	5400	3636	2850		2013	2013	600				600		0,0%	2 000			113 521 OD
							600		0	0	600	0	0,0%	2 000	0	0	113 521 OI
301	5600	3639	2818	41										20 000			OI
302	5600	3639	2960		2011	2013	2 000		382	117	117	74	63,2%				OI
303	5600	3639	3130						10 481	1 000	650	67	10,3%	1 000			OI
304	6600	3639	3283		2005	2013	32 457		25 269	3 000	3 000	2 952	98,4%				OSM
305	6300	3639	3437						229 721	11 000	10 453	10 453	100,0%	2 500			MO
306	4100	3639	4914						88 107	3 000	646	561	86,8%	5 000			OUPR
307	6200	3639	4925	41						240 000	84 571	60	0,0%	162 250			BO
308	4300	3639	4988								60	60	100,0%				OVLHZ
309	5600	3639	5099	EU										20 000			OI

Čerpání rozpočtu kapitálových výdajů města k 31.12.2013 - závazný plán (v tis. Kč)

č.ř.	ORU	S	ORG	Zdroj	Název akce	Rok zahájení	Rok dokontextování	Náklady akce/město	z toho kryto dotac.	Skut.k 31.12.12	SR 2013	UR 2013	Skut.k 31.12.2013	SK/UR	SR 2014	RV 2015	Další roky	Zajišťuje
310	5600	3639	5184	EU	Sanace - skalní řízení v ulici Pod Horkou	2013	2014	1 089	979	699		60		0,0%	700			OI
311	5600	3639	300399		Investiční transfery OSM			35 546	979	354 659	255 117	99 557	14 167	14,2%	211 450	0	0	OSM
					<b>Celkem z 3639 - Komunální služby a územní rozvoj j.n.</b>					116 000	1 900	1 900	1 900	100,0%	0	0	0	OTS
312	5700	3699	3120		Zvýšení zákl. kapitálu - Technic.sítě			0	0	116 000	1 900	1 900	1 900	100,0%	0	0	0	OI
313	5600	3716	5149	EU	Ostatní záležitosti bydlení, komunálních služeb a územního rozvoje	2012	2013	7 098	5 062	1	7 095	7 095	6 534	92,1%	0	0	0	OI
					<b>Celkem z 3699 - Ostatní záležitosti bydlení, komunálních služeb a územního rozvoje</b>					116 000	1 900	1 900	1 900	100,0%	0	0	0	OI
314	5600	3725	2899		Imisní monitoring SMB - Obnova systému sledování kvality ovzduší	2012	2013	7 098	5 062	1	7 095	7 095	6 534	92,1%	0	0	0	OI
315	4200	3725	2901		Imisní monitoring OŽP	2012	2016	15 089		1 874	3 333	3 333	3 333	100,0%	1 380			OŽP
316	4200	3725	2920		Sběrné středisko odpadů Slaménikova	2012	2016	15 089		1 874	3 333	3 333	3 333	100,0%	1 380			OŽP
					<b>Celkem z 3716 - Monitoring ochrany ovzduší</b>					1 874	3 333	3 333	3 333	100,0%	1 380	0	0	OŽP
317	5600	3741	3119		Technické zhodnocení garáží v pronájmu SAKO Brno	2008	2016	1 525		52							1 473	OI
318	5600	3741	3256		Bezpečí obživelníků - Žebět. rybník, III. etapa	2006	2014	52 000		31 859								OI
319	5600	3741	4877		Realizace strategie rozvoje ZOO	2001	2016	20 000									20 000	OI
320	5600	3741	4878		Rek. obj. stálé akvarij. výstavy Radnická 6	2001	2014	54 400		13 303							41 097	OI
321	5600	3741	5139	EU	Výstavba provozního zářivého ZOO	2011	2013	7 439	6 000	185	4 000	4 000	3 346	83,7%	3 000			OI
322	5600	3741	5140	EU	ZOO Brno - Expozice klokanů	2011	2013	25 446	20 703	11	8 000	8 000	396	5,0%	10 000			OI
323	5600	3741	5141	EU	Kalahari - africká vesnice	2011	2013	32 900	23 027	726	12 000	12 000	4 773	39,8%	10 000			OI
					<b>Celkem z 3741 - Ochrana druhů a stanovišť</b>			193 710	49 730	46 136	24 000	24 000	8 515	35,5%	23 000	0	62 570	OI
324	5600	3743	5016	EU	Rekultivace skládky Černovice - I. etapa	2009	2014	4 615		2 818		0	0		0	0	0	OI
325	5600	3744	3065		Rekultivace pŕův v dílsledku těžební a dílní činnosti, po skládkách odpadů apod.	2009	2019	6 900	0	606		0	0		0	0	6 294	OI
					<b>Celkem z 3743 - Rekultivace pŕův v dílsledku těžební a dílní činnosti, po skládkách odpadů apod.</b>			6 900	0	606	0	0	0	0	0	0	6 294	OI
326	5600	3745	2841		Kamenná čtvrt' - stat. zajištění svahu	2013	2014	200		88 000					49 800			OI
327	5600	3745	2945		Úprava veřejného prostoru před JD	2013	2013	200		194	2 206	500	29	5,8%	1 706			OI
328	5600	3745	4889		Vinice na Špilberku	2002	2013	132 950		37 849	400	400	391	97,8%	400			OI
329	5600	3745	5015	EU	Přístupová cesta do Wilsonova lesa z ulice Rezkovy	2009	2013	38 803	13 767	30	28	28	28	93,3%	0			OI
330	5600	3745	5017	EU	Rekonstrukce Wilsonova lesa	2010	2013	57 200	35 729	5 221	37 000	51 900	51 047	98,4%	70			OI
331	5600	3745	5094	EU	Rekonstrukce městských parků, I. etapa	2010	2014	23 240	19 753	1 468	7 600	600	348	58,0%	500			OI
332	5600	3745	5098	EU	Rekonstrukce městských parků, II. etapa	2010	2014	11 792	2 653	10 993		300	38	12,7%				OI
333	5600	3745	5105	EU	Rekonstrukce Wilsonova lesa	2010	2013	18 159	4 918	16 118	200	200		0,0%				OI
334	5600	3745	5108	EU	Rekonstrukce parku Lužánky, V. etapa	2012	2014	18 300	15 787	5 000	5 000	500	297	59,4%	500			OI
335	5600	3745	5148	EU	Rekonstrukce parku Hvězdička	2013	2015	3 209	1 091			200	20	4,0%	2 700			OI
336	5600	3745	5165	EU	Revitalizace městských parků, I. etapa	2010	2013	404 811	156 698	255 638	52 606	55 130	52 398	95,0%	55 676	0	44 950	OŽP
337	4200	3745	30019105		Revitalizace městských parků, II. etapa	2010	2013	35 705	25 587	4 811	27 000	12 500	12 372	99,0%	14 500			OŽP
338	5600	3792	5096	EU	Úprava ploch VZ v okolí bytových domů Sibiřská	2010	2013	35 705	25 587	4 811	27 000	12 500	12 372	99,0%	14 500			OI
339	4200	3792	300199		Transfer na investice VZMB							32	32	100,0%				OŽP
					<b>Celkem z 3745 - Péče a vzhled obcí a veřejnou zeleň</b>			404 811	156 698	255 638	52 606	55 130	52 398	95,0%	55 676	0	44 950	OI
340	6200	4351	2936	41	Rekonstrukce objektu Hlídka 4	2011	2014	35 705	25 587	4 811	27 000	12 532	12 404	99,0%	14 500	0	0	BO
341	6200	4351	2937	41	Inv. transfery OŽP	2011	2014	42 000		143	14 400	2 356	1 434	60,9%	29 501	10 000		BO
					<b>Celkem z 3792 - Ekologická výchova a osvěta</b>			35 705	25 587	4 811	27 000	12 532	12 404	99,0%	14 500	0	0	BO
342	5600	4352	5086	EU	DPS Mlýnská	2010	2013	396	37 000	396	14 400	7 104	774	10,9%	29 500			BO
					<b>Celkem z 4351 - Osobní asistence, pečovatelská služba a podpora samostatného bydlení</b>			79 000	0	539	28 800	9 460	2 208	23,3%	59 001	10 000	0	OI
					<b>Celkem z 4352 - Tísňová péče</b>			18 740	11 500	132	8 400	400	37	9,3%	5 748	0	0	OI
343	5600	4357	5122	EU	Zavedení služby tísňové péče pro seniory	2010	2013	18 740	11 500	132	8 400	400	37	9,3%	5 748	0	0	OI
					<b>Celkem z 4352 - Tísňová péče</b>			18 740	11 500	132	8 400	400	37	9,3%	5 748	0	0	OI
344	5600	4375	5043	EU	Domov pro seniory, Foltýnova 21, Brno - odstranění bariér a zvýšení lůžkové kapacity	2010	2013	51 000	13 974	931	1 000	1 000	865	86,5%	10 000			OI
					<b>Celkem z 4357 - Domovy pro osoby se zdravotním postižením a domovy se zvláštním režimem</b>			51 000	13 974	931	1 000	1 000	865	86,5%	10 000	0	0	OI
					<b>Celkem z 4375 - Nizkoprahová zařízení pro děti a mládež</b>			13 200	10 844	11 346	30	30	12	40,0%	0	0	0	OI

Čerpání rozpočtu kapitálových výdajů města k 31.12.2013 - závazný plán (v tis. Kč)

č.ř.	ORJ	š.	ORG	Zdroj	Název akce	Rok zahájení	Rok dokončení	Náklady akce/město	z toho kryto dotací	Skut.k 31.12.12	SR 2013	UR 2013	Skut.k 31.12.2013	Sk/UR	SR 2014	RV 2015	Další roky	Zajišťuje	
345	8200	5311	2924		Radiový systém TETRA	2012	2015	81 451		19 543	26 250	26 901	26 614	98,9%	27 291	7 716		MP	
346	8200	5311	2977	82	Rekonstrukce chat RZ Sýkovec	2010	2013	1 438		1 118		320	320	100,0%				MP	
347	5600	5311	3060		Rek. obj. na služebnu MP Brno-západ	2009	2015	18 875		30 048		3 788	3 637	96,0%	5 800	19 450		OI	
348	8200	5311	300800		Nestavební investice MP					30 048		3 788	3 637	96,0%	5 800			MP	
349	8200	5311	300899		Investiční transfery MP					170		170	170	100,0%				MP	
					<b>Celkem z 5311 - Bezpečnost a veřejný pořádek</b>			<b>101 764</b>	<b>0</b>	<b>69 423</b>	<b>26 250</b>	<b>31 179</b>	<b>30 741</b>	<b>98,6%</b>	<b>34 041</b>	<b>27 166</b>	<b>0</b>		
350	8200	5319	3008	342	Nestavební investice MP			94		94		92	92	100,0%				MP	
351	7200	5319	300599		Investiční transfery OSP			150		150		62	62	100,0%				OSP	
					<b>Celkem z 5319 - Ostatní záležitosti bezpečnosti a veřejného pořádku</b>			<b>0</b>	<b>0</b>	<b>244</b>	<b>0</b>	<b>154</b>	<b>154</b>	<b>100,0%</b>	<b>0</b>	<b>0</b>	<b>0</b>		
352	5600	5512	3090		Rek. hasičské stanice MČ B-sever, Netušilova 18	2009	2012	11 950		894								OI	
353	5600	5512	3091		Stav. úpr. hasičské stanice, B-Soběšice	2009	2012	9 250		848								OI	
					<b>Celkem z 5512 - Požární ochrana - dobrovolná část</b>			<b>21 200</b>	<b>0</b>	<b>1 742</b>	<b>0</b>	<b>0</b>	<b>0</b>	<b>0</b>	<b>0</b>	<b>0</b>	<b>0</b>	<b>0</b>	
354	5600	6171	2876		Rekonstrukce administrativního centra Jalta	2013	2016	249 900							3 000			OI	
355	5600	6171	2957		Rekonstrukce sídla ÚMČ Brno-Ivanovice	2011	2013	6 800		510							6 290	MČ	
356	5600	6171	3035		Statické zajištění budovy Staré Radnice	2010	2013	22 900		22 398	500	500	487	97,4%				OI	
357	5600	6171	3087		Zřízení klimatizace v objektech MMB (Husova 5,12, Malin. nám. 3)	2009	2014	15 058		4 858					10 200			OI	
358	5300	6171	3102		GIS - rozvoj systému			26 998		13 500		13 500	13 500	100,0%	13 500			OMI	
359	5600	6171	3150		Sif rady na Nové radnici - úpravy, rest. obnova	2008	2012	27 500		1 561							25 939	OI	
360	6600	6171	3282		Technické zhodnocení objektů MMB	2005	2013	20 334		15 278		4 500	4 473	99,4%				OSM	
361	5300	6171	3432		ISMB - agendový aplikační software			224 998		17 000		14 000	4 538	32,4%	13 975			OMI	
362	5300	6171	3476		OMI - informační systém			220 483		27 904		20 404	18 970	93,0%	25 799			OMI	
363	4100	6171	5036	EU	Metropolitní síť Brno	2009	2014	72 000	60 486	72 549								OUPR	
364	5300	6171	5112	EU	Digitalizace archivu města Brna	2010	2013	30 685	35 229	24 956					3 250			OMI	
365	3200	6171	300000		Nestavební investice OVV			2 615		330		330	314	95,2%	1 550			OVV	
					<b>Celkem z 6171 - Činnost místní správy</b>			<b>445 177</b>	<b>95 715</b>	<b>617 204</b>	<b>58 904</b>	<b>53 234</b>	<b>42 282</b>	<b>79,4%</b>	<b>71 274</b>	<b>0</b>	<b>32 229</b>		
366	3900	6211	3074		Velké dějiny města Brna	2009	2018	15 000		2 094	1 500	1 500	1 023	68,2%	1 500	1 500	8 406	AMB	
					<b>Celkem z 6211 - Archivní činnost</b>			<b>15 000</b>	<b>0</b>	<b>2 094</b>	<b>1 500</b>	<b>1 500</b>	<b>1 023</b>	<b>68,2%</b>	<b>1 500</b>	<b>1 500</b>	<b>8 406</b>		
367	1700	6409		41	Investiční transfery městským částem (FBV - ORF)			152 526		104 218		104 218	104 218	100,0%				MČ	
368	1700	6409		41	Investiční půj. prostředky měst. částem (FBV - ORF)			8 240		8 240		8 240	8 240	100,0%				MČ	
369	1700	6409			Investiční transfery městských částem (ORF)					7 637		7 637	7 637	100,0%				MČ	
370	7400	6409			Investiční transfery městským částem (OŠMT)			81 405		60 492		59 597	59 597	98,5%				MČ	
					<b>Celkem z 6409 - Ostatní činnosti j.n.</b>			<b>233 931</b>	<b>0</b>	<b>180 587</b>	<b>1 993 563</b>	<b>2 508 988</b>	<b>179 692</b>	<b>88,9%</b>	<b>2 337 096</b>	<b>2 122 224</b>	<b>11 669 511</b>		
					<b>Celkový součet</b>			<b>26 939 273</b>	<b>2 259 181</b>	<b>6 359 681</b>	<b>1 993 563</b>	<b>2 508 988</b>	<b>2 229 927</b>	<b>88,9%</b>	<b>2 337 096</b>	<b>2 122 224</b>	<b>11 669 511</b>		

SR 2013 UR 2013 SK 31.12.2013 SK/UR

Rekapitulace (v tis. Kč)


Základní rozpočet	877 549	1 494 460	1 424 333	95,3
Základní rozpočet - akce zajišťované společností BVK, a.s. (ÚZ 49)	396 000	396 000	373 137	94,2
Fondy financování evropských projektů (ORG 5xxx)	307 614	382 429	304 943	79,7
Fond rozvoje bydlení (ÚZ 40)	12 102	7 361	60,8	
Fond bytové výstavby (ÚZ 41)	412 400	223 997	120 153	53,6
<b>Celkem</b>	<b>1 993 563</b>	<b>2 508 988</b>	<b>2 229 927</b>	<b>88,9</b>

# 10 nejvýznamnějších investičních akcí města Brna

(dle výše UR k 31.12.2013, částky v tis. Kč)

S	ORG	Název akce	SR 2013	UR 2013	Skutečnost k 31.12.2013	SK/UR (%)	Investiční zajišťuje
2321	3375	Rekonstrukce a dostavba kanalizace v Brně	227 897	967 433	936 254	96,8	OI
2321	2956	RN Jeneweinova a vodovod Komárov	198 000	159 000	154 241	97,0	OI
2321	4677	Oddílný kanál.systém Brno-Starý Lískovec	69 300	69 300	68 288	98,5	OI
3412	5102	Sportovní areál lokalita Hněvkovského	9 000	64 800	64 793	100,0	OI
3322	5082	Špilberk - Jižní křídlo	48 000	57 000	53 830	94,4	OI
3745	5094	Revitalizace městských parků, II. etapa	37 000	51 900	51 047	98,4	OI
3319	2878	Přírodovědné digitárium - návštěvnické centrum		50 141	50 088	99,9	OI/OÚPR
2212	4556	Rekonstrukce komunikací Tuřany II.	43 560	43 560	43 136	99,0	OI
2212	3153	Silnice I/42, VMO Žabovřeská I (CRN 2,84 mld.)	72 000	41 220	40 865	99,1	OI
2321	4130	Rekonstrukce objektů - havarijný stav	36 000	30 000	29 436	98,1	BVK
<b>Celkem za 10 nejvýznamnějších investičních akcí</b>			<b>740 757</b>	<b>1 534 354</b>	<b>1 491 978</b>	<b>97,2</b>	

Kapitálové výdaje města Brna celkem	1 993 563	2 508 988	2 229 927	88,9
-------------------------------------	-----------	-----------	-----------	------



## Komentář k čerpání kapitálových výdajů města Brna k 31.12.2013

§	ORG	Komentář
2212	2853	Probíhá předprojektová příprava.
2229	5075	Realizace předmětu této akce byla rozdělena mezi ORG 5172, 5173 a 5174.
	5172	V důsledku záporných stanovisek poskytovatele dotace bylo zahájení výběrového řízení posunuto na rok 2014.
	5173	V důsledku záporných stanovisek poskytovatele dotace bylo zahájení výběrového řízení posunuto na rok 2014.
	5174	V důsledku záporných stanovisek poskytovatele dotace bylo zahájení výběrového řízení posunuto na rok 2014.
2321	2972	Projektová příprava kanalizace byla pozastavena, probíhal výběr projektanta komunikace.
	2973	Dokončován výběr zhotovitele stavby, stavba byla zahájena dle SoD s f. Přemysl Veselý stavební a inženýrská činnost s.r.o.
	2974	Dokončován výběr zhotovitele stavby, stavba byla zahájena dle SoD s f. FIRESTA - Fišer, rekonstrukce, stavby a.s.
	2987	Dokončován výběr zhotovitele stavby, stavba byla zahájena dle SoD s f. SKANSKA a.s.
2329	4056	Čerpáno průběžně dle potřeby BVaK, a.s.
3111	5129	Investiční akce byla dokončena v 05/2013.
3113	5134	Původní zadávací řízení zrušeno, příprava vyhlášení nového výběrového řízení v 03/2014.
	5142	SoD se zhotovitelem stavby byla uzavřena v 01/2014.
	5146	Probíhalo výběrové řízení. SoD uzavřena v 01/2014.
	5147	Realizace stavby zahájena v 12/2013.
3314	5119	Realizace stavby zahájena v 11/2013.
3319	3132	Práce na realizaci Jezdecké sochy probíhají dle SoD, schválené R6/110. RMB, i v roce 2014.
3326	2985	SoD na realizaci Památníku holocaustu schválena R6/122. RMB. V roce 2013 ukončena první etapa díla.
3429	5144	Zpracovává se DSP.
3612		MČ Brno-Černovice nevyčerpala v žádosti požadovaný objem finančních prostředků.
	2925	BO MMB nevytipoval další sociální byty v domech svěřených městským částem.
	2932	Projektová příprava akce zpožděna problémy při výběrovém řízení na zpracovatele projektové dokumentace.
	3036	Některé akce nebyly uskutečněny z důvodu zrušení výběrového řízení.
	5068	Dokončena PD, vypísáno výběrové řízení na zhotovitele, zahájení v I. polovině roku 2014.
	5071	Výběrové řízení na zhotovitele stavby zrušeno, zahájení stavby přesunuto do roku 2014.
	5072	V 09/2013 uzavřena SoD, zahájení zpožděno z důvodu nevyklizení objektu - 4 bytů, zahájení až v pol. 10/2013.
	5073	Stavba zahájena v 06/2013, nutné změny řešení stavebních úprav zdržely průběh realizace v roce 2013.
3619	3496	Nebyly vyčerpány původně požadované objemy půjček.
3639	4925	Rezerva kapitálových výdajů FBV nebyla plně využita.
3741	5140	Probíhá realizace dle uzavřené SoD.
	5141	Probíhá realizace dle uzavřené SoD.
4351	2936	Úprava PD zdržela zahájení výběrového řízení na zhotovitele stavby, předpoklad zahájení stavby v 03/2014. Nevyčerpané fin. prostředky budou přesunuty do roku 2014 v rámci FV.
	2937	Výběrové řízení na zhotovitele stavby zrušeno, zahájení stavby přesunuto do roku 2014. Nevyčerpané fin. prostředky budou přesunuty do roku 2014 v rámci FV.
6171	3432	Část nákladů uhrazena z provozu, část činností převedena do roku 2014
6211	3074	Nebyly zahájeny grafické práce na sedmém dílu Dějin Brna, náklady na tiskové práce u druhého dílu byly nižší než se plánovalo.

Komentovány jsou akce s čerpáním upraveného rozpočtu pod 75 % nebo nad 100 %, jejichž UR je vyšší než 1 000 tis. Kč

Použité zkratky:

DSP - dokumentace pro stavební povolení

PD - projektová dokumentace

SoD - smlouva o dílo

v tis. Kč

<b>FOND REZERV A ROZVOJE</b>	<b>Schválený rozpočet 2013</b>	<b>Upravený rozpočet k 31.12.2013</b>	<b>Skuteč. k 31.12.2013 účet 236/419</b>
<b>ZDROJE celkem</b>	<b>9 968</b>	<b>292 623</b>	<b>292 624</b>
Počáteční stav zdrojů	9 968	12 995	12 995
Příjmy z FV 2012		9 140	9 141
Převod z FBV do FRR v rámci FV 2012 s městskými částmi		72 002	72 002
Zapojení rezervy ve schváleném rozpočtu města k vykrytí potřeb FV 2012		100 000	100 000
Tvorba FRR ze ZBÚ na vykrytí potřeb FV 2012		98 486	98 486
<b>POTŘEBY celkem</b>		<b>279 628</b>	<b>279 629</b>
Výdaje z FV 2012		211 956	211 956
Převody z FRR do FBV, FKEP a Soc. fondu v rámci FV 2012		67 672	67 673
<b>Zůstatek</b>	<b>9 968</b>	<b>12 995</b>	<b>12 995</b>

Zůstatek fondu ve výši 12 995 tis. Kč tvoří rezerva na zajištění služeb sociální prevence.

v tis. Kč

<b>FOND KRYTÍ ŠKOD</b>	<b>Schválený rozpočet 2013</b>	<b>Upravený rozpočet k 31.12.2013</b>	<b>Skuteč. k 31.12.2013 účet 236/419</b>
<b>ZDROJE celkem</b>	<b>110 000</b>	<b>110 000</b>	<b>110 000</b>
Počáteční stav zdrojů	100 000	100 000	100 000
Převod z rozpočtu města dle statutu fondu	10 000	10 000	10 000
<b>POTŘEBY celkem</b>		<b>843</b>	<b>842</b>
Škodní událost – havárie plynového kotle v ZŠ Tuháčkova 25, p.o.		10	10
Škodní událost – havárie vodovodního potrubí v objektu SZZ II Brno, p.o., Poliklinika Zahradníková		245	245
Škodní událost - sesuv svahu po silných deštích nad voliérou orlů v Zoo Brno a stanice zájmových činností, p. o.		147	146
Škodní událost - vytopení objektu MŠ Chodská 5, p.o. vodou unikající z prasklé přívodní hadičky u splachovače WC		441	441
<b>Zůstatek</b>	<b>110 000</b>	<b>109 157</b>	<b>109 158</b>

FOND BYTOVÉ VÝSTAVBY	Schválený rozpočet 2013	Upravený rozpočet k 31. 12. 2013	Skutečnost k 31. 12. 2013	Předpis stavu fondu k 31. 12. 2013	Skutečnost k 31. 12. 2013	
					Ban.účet 236	Účet 419
<b>ZDROJE</b>	<b>1 783 603</b>	<b>2 335 821</b>	<b>2 390 908</b>	<b>2 414 073</b>	<b>2 300 152</b>	<b>2 323 317</b>
Počáteční stav zdrojů	1 066 943	1 525 231	1 525 231	1 760 833	1 525 231	1 760 833
Převod do FRR ve výši 10 % z kupní ceny nemovitosti		-72 002	-72 002	-72 002	-72 002	-72 002
Převod z FRR - rozdíl mezi předpisem stavu fondu a stavem účtu 419 k 31.12.2012		63 603	63 603	63 603	63 603	63 603
Převod z FRR - vratky transferů poskytnutých městským částem z FBV		1 913	1 913	1 913	1 913	1 913
Převod do Fondu kofinancování evropských projektů (spolufinancování projektů v odvětví bydlení)	-100 700	-20 700	-20 700	-20 700	-20 700	-20 700
Převod z Fondu kofinancování evropských projektů (vratka krátkodobé návratné finanční výpomoci z roku 2012)	200 000	200 000	200 000		200 000	
Prodej nemovitostí v průběhu roku	600 000	600 000	645 113	645 113	563 743	563 743
Prodej pozemků			9 968	9 968	563	563
Pronájem pozemků	123	123	128	128	128	128
Příjmy z nájemného - spoluvlastnický podíl	4 800	4 800	4 801	4 801	4 484	4 484
Sankční platby přijaté od jiných subjektů					336	336
Splátky půjček	12 437	12 437	12 437		12 437	
Dotace IPRM		20 416	20 416	20 416	20 416	20 416
<b>POTŘEBY</b>	<b>767 500</b>	<b>732 663</b>	<b>392 840</b>	<b>384 600</b>	<b>385 131</b>	<b>376 891</b>
<b>Kapitálové</b>	<b>412 400</b>	<b>223 997</b>	<b>120 153</b>	<b>111 913</b>	<b>119 360</b>	<b>111 120</b>
- použití dle zásad pro zapojení fin. prostředků FBV a ost.fondů, ORG 4925	240 000	84 571				
- lokalita bydlení Holásky-TI, ORG 3196		980	256	256	256	256
- DPS Křídlovická, ORG 2937	14 400	7 104	774	774	774	774
- DPS Mlýnská, ORG 2936	14 400	2 356	1 434	1 434	1 108	1 108
- stavební úpravy Kobližná 10, ORG 2905	7 600	100				
- bytové domy Vojtova, ORG 2932	10 000	2 278	70	70	70	70
- přestavba bytovny JUVENTUS, ORG 3022		228	228	228	228	228
- start. byty - nákup 200-250 b.j., ORG 2978	120 000					
- technické zhodnocení bytových domů ve správě OSM MMB, ORG 3036 (ORJ 6600)	5 000	6 635	2 965	2 965	2 498	2 498
- protihluková opatření - výměna oken, ORG 2852 (ORJ 5600)		100				
- technické zhodnocení sociálních bytů, ORG 2925 (ORJ 6600)	1 000	5 887	970	970	970	970
- sanace odvodňovacích vrtů Brno-Bystrc, 2. etapa, ORG 2900 (ORJ 5600)		1 300	998	998	998	998
- investiční transfery MČ (ORJ 1700)		104 218	104 218	104 218	104 218	104 218
- investiční půjčky MČ (ORJ 1700)		8 240	8 240		8 240	
<b>Provozní</b>	<b>355 100</b>	<b>508 666</b>	<b>272 687</b>	<b>272 687</b>	<b>265 771</b>	<b>265 771</b>
- náklady na uplatnění oprav - fyzické osoby	10 000	10 000	2 456	2 456	2 211	2 211
- náklady na uplatnění oprav - právnické osoby	50 000	50 000	11 584	11 584	11 584	11 584
- náklady na uplatnění oprav - společenství vlastníků	250 000	350 000	199 889	199 889	195 795	195 795
- náklady na uplatnění oprav - občanské sdružení	9 930	9 930				
- znalecké posudky, studie	5 000	5 000	2 279	2 279	2 055	2 055
- nákup služeb a geometrické plány	2 500	3 250	1 018	1 018	1 013	1 013
- správní poplatky	400	400	130	130	117	117
- daň z převodu nemovitostí	20 000	30 000	25 142	25 142	24 557	24 557
- poštovné	50	50				
- nájemné	120	120	91	91	91	91
- náhrady nájemného MČ - sociální byty (pol 5341)	50	50				
- poskytnuté neinvestiční příspěvky a náhrady	50	300	45	45	45	45
- opravy bytových domů ve správě OSM MMB (ORJ 6600)	6 000	25 107	10 569	10 569	9 432	9 432
- opravy bytových domů svěřených MČ-sociální byty (ORJ 6600)	1 000	5 588	613	613		
- neinvestiční transfery MČ (ORJ 1700)		18 871	18 871	18 871	18 871	18 871
<b>Zůstatek</b>	<b>1 016 103</b>	<b>1 603 158</b>	<b>1 998 068</b>	<b>2 029 473</b>	<b>1 915 021</b>	<b>1 946 426</b>

Rozdíl mezi stavem účtu 419 a stavem příslušného bankovního účtu je tvořen saldem mezi poskytnutými půjčkami a přijatými splátkami půjček.

Finanční vypořádání roku 2013	v tis. Kč
Stav účtu 419 k 31. 12. 2013	1 946 426
Převod z FRR do FBV: rozdíl mezi předpisem stavu fondu (2 029 473 tis. Kč) a stavem účtu 419 (1 946 426 tis. Kč)	83 047
Převod z FRR do FBV: vratky transferů poskytnutých městským částem z FBV	871
Převod z FBV do FRR: příjem městských částí ve výši 10 % z kupní ceny prodaných nemovitostí	-64 251
<b>Stav Fondu bytové výstavby po finančním vypořádání</b>	<b>1 966 093</b>

v tis. Kč

FOND ROZVOJE BYDLENÍ	Schválený rozpočet 2013	Upravený rozpočet k 31. 12. 2013	Skutečnost k 31. 12. 2013	
			Bank. účet 236	Účet 419
<b>ZDROJE</b>	<b>74 193</b>	<b>86 686</b>	<b>90 799</b>	<b>129 805</b>
Počáteční stav zdrojů	48 388	60 881	60 881	127 185
Splátky z poskytnutých půjček	23 455	23 455	27 391	
Úroky z půjček	2 150	2 150	2 199	2 199
Připsané úroky na účet	200	200	307	420
Ostatní převody, smluvní pokuty a penále			21	1
<b>POTŘEBY</b>	<b>74 193</b>	<b>74 193</b>	<b>16 681</b>	<b>262</b>
<b>Kapitálové</b>		<b>12 102</b>	<b>7 361</b>	
- investiční půjčky městským částem		9 827	5 906	
- investiční půjčky fyz. osobám		2 275	1 455	
<b>Provozní</b>	<b>74 193</b>	<b>62 091</b>	<b>9 320</b>	<b>262</b>
- provozní půjčky městským částem	27 000	27 000		
- provozní půjčky fyz. osobám	25 000	25 000	9 058	
- provozní půjčky práv. osobám	21 343	9 241		
- zaplacené poplatky	850	850	262	262
<b>Zůstatek</b>		<b>12 493</b>	<b>74 118</b>	<b>129 543</b>

Rozdíl mezi stavem účtu 419 a stavem příslušného bankovního účtu je tvořen saldem mezi poskytnutými půjčkami a přijatými splátkami půjček

**Přehled o půjčkách poskytnutých z Fondu rozvoje bydlení města Brna a jejich splácení**

Ukazatel / Rok	2006	2007	2008	2009	2010	2011	2012	2013
Počet žadatelů	99	79	77	60	63	58	70	63
Počet smluv s otevřeným účtem	75	58	58	51	41	42	48	35
<b>Finanční prostředky poskytnuté na půjčky (v tis. Kč):</b>	<b>35 999</b>	<b>31 055</b>	<b>34 403</b>	<b>20 602</b>	<b>27 633</b>	<b>23 796</b>	<b>11 816</b>	<b>16 419</b>
- investiční	18 179	11 380	9 120	2 130	1 550	2 600	1 250	7 361
- neinvestiční	17 820	19 675	25 283	18 472	26 083	21 196	10 566	9 058
<b>Finanční prostřed. ze splácení (v tis.Kč):</b>	<b>47 111</b>	<b>46 072</b>	<b>45 485</b>	<b>44 336</b>	<b>35 148</b>	<b>33 456</b>	<b>29 061</b>	<b>29 591</b>
- úmory ( splátky )	42 840	41 495	41 183	40 378	32 026	30 424	26 558	27 392
- úroky ze splácení	4 271	4 577	4 302	3 958	3 122	3 032	2 503	2 199



FOND KOFINANCOVÁNÍ EVROPSKÝCH PROJEKTŮ		Schválený rozpočet 2013	Upravený rozpočet 2013	Skutečnost k 31.12.2013	
				bank. účet 236	účet 419
<b>ZDROJE celkem</b>		<b>357 614</b>	<b>631 486</b>	<b>624 869</b>	<b>624 869</b>
	Počáteční stav zdrojů	193 914	185 494	185 494	-14 506
	Převod z rozpočtu města dle statutu fondu	250 000	253 693	253 693	253 693
	Příjem z finančního vypořádání roku 2012		1 001	1 001	1 001
	Přijaté splátky půjčených prostředků z FKPEP	8 000	3 783	3 783	3 783
	Vrácené nevyčerpané prostředky, poskytnuté v minulých letech z FKPEP (ORG 5026, 5028)		558	558	558
	Přijaté příspěvky a náhrady		360	360	360
	Přijaté transfery od městských částí		17 308	15 163	15 163
	Tvorba fondu z refundovaných prostředků		343 589	342 825	342 825
	Převod z FBV (spolufinancování projektů v odvětví bydlení)	100 700	20 700	20 700	20 700
	Převod do FBV (krátkodobá návratná finanční výpomoc)	-200 000	-200 000	-200 000	
	Příjmy z úroků	5 000	5 000	1 292	1 292
<b>POTŘEBY celkem</b>		<b>357 614</b>	<b>438 098</b>	<b>323 382</b>	<b>323 382</b>
<b>ORG</b>	<b>Kapitálové</b>	<b>307 614</b>	<b>382 429</b>	<b>306 896</b>	<b>306 896</b>
5014	- Strategie parkování v městě Brně	3 550	1 940	1 928	1 928
5015	- Rekonstrukce Wilsonova lesa	400	400	427	427
5017	- Revitalizace městských parků, I. etapa		30	28	28
5020	- Petrov	1 450	1 450	1 436	1 436
5023	- Zelný trh	1 000	1 000	217	217
5041	- Sportovní areál Brno-Útěchov	300	300	1	1
5042	- Areál dopravní výchovy	2 100	2 340	2 336	2 336
5043	- Plácky-aktivizační centra	30	30	12	12
5047	- ZŠ Úvoz - sportovní hřiště	250	800	972	972
5055	- Zahrada v pohybu	3 600	3 600	3 031	3 031
5067	- Rekonstrukce bytového domu Francouzská 20/Stará 1	13 080	14 862	14 512	14 512
5068	- Rekonstrukce bytového domu Francouzská 42	700	1 700	653	653
5070	- Rekonstrukce bytového domu Přádlácká 9/Spolková 17	13 127	13 127	12 656	12 656
5071	- Rekonstrukce bytového domu Bratislavská 39	500	1 800	852	852
5072	- Rekonstrukce bytového domu Bratislavská 36a	500	6 500	801	801
5073	- Rekonstrukce bytového domu Bratislavská 60	500	8 500	3 071	3 071
5075	- Dopravní telematika 2010-2013	13 000	7 000	1 036	1 036
5078	- Vila Tugendhat	40	40	40	40
5082	- Špilberk - Jižní křídlo	48 000	57 000	57 460	57 460
5086	- Zavedení služby tišňové péče	8 400	400	37	37
5093	- TROLLEY	4 849	1 909	1 873	1 873
5094	- Revitalizace městských parků, II. etapa	37 000	51 900	51 047	51 047
5096	- Rekonstrukce objektu Hlídka 4	27 000	12 500	12 379	12 379
5097	- ZŠ Novolišeňská - Sportovní centrum pro všechny generace	9 700	700	1	1
5098	- Park Hvězdička	7 600	600	348	348
5102	- Sportovní areál lokalita Hněvkovského	9 000	64 800	64 793	64 793
5105	- Výstavba parku Pod Plachtami na Kamenném Vrchu II		300	38	38
5108	- Rekonstrukce parku Lužánky, V. etapa, 2. část	200	200		
5119	- Knihovna pro město	8 701	4 701	479	479
5120	- Přírodovědné digitarium - návštěvnické centrum		4	388	388
5121	- Novostavba tělocvičny (víceúčelové haly) v areálu Sokola při ul. Hanácká	1 000	1 000	257	257
5122	- Odstranění bariér v rámci transformace penzionu pro důchodce na domov pro seniory	1 000	1 000	865	865
5123	- Otevřená škola - pohybem k zdravému životnímu stylu	200	200	151	151
5124	- IN line dráha při ZŠ Brno, Pavlovská 16, Brno - Kohoutovice	300	300	77	77
5125	- Rekonstrukce sportoviště při ZŠ Jasanová 2, Jundrov - 2. etapa		500	2	2
5126	- Relaxační a pohybové prostory ZŠ, Bosonožské náměstí 44, včetně technického a sociálního zázemí		250	208	208
5127	- Sportovní areál při Masarykově základní škole a mateřské škole Brno, Zemědělská	10 000	6 500	4 899	4 899
5128	- Přístavba mateřské školy Šromova 55, Brno - Chrlice	20 000	24 900	22 652	22 652
5129	- Přístavba MŠ Brno, Tumaňanova 59		1 500	854	854
5134	- Stavební úpravy ZŠ Mutěnická - 3. etapa	13 538	3 538	80	80
5135	- Zelená mateřská škola Oblá	500	500	114	114
5136	- ZŠ Brno, Hroznová 1 - nástavba tělocvičny - vybudování jazykové učebny	5 850	5 300	3 793	3 793
5137	- Orli, Měninská a Novobranská		80	77	77
5139	- ZOO Brno - expozice klokanů	4 000	4 000	2 974	2 974
5140	- Kalahari - africká vesnice	8 000	8 000	397	397
5141	- Expozice orlů	12 000	12 000	4 399	4 399
5142	- Zateplení ZŠ Blažkova	500	3 000	124	124
5143	- Nadační fond Campianus		6 200	6 200	6 200
5144	- Zvýšení atraktivity Brněnské přehrady	1 000	1 200	593	593
5145	- Venkovní úpravy Francouzská	454	454	326	326
5146	- Zateplení ZŠ Labská	500	3 000	263	263
5147	- Zateplení ZŠ Úvoz	500	3 700	1 078	1 078
5148	- Nízkoprahové centrum v parku Hvězdička	5 000	500	297	297

FOND KOFINANCOVÁNÍ EVROPSKÝCH PROJEKTŮ		Schválený rozpočet 2013	Upravený rozpočet 2013	Skutečnost k 31.12.2013	
				bank. účet 236	účet 419
5149	- Imisní monitoring SMB - obnova systému sledování kvality ovzduší	7 095	7 095	6 534	6 534
5150	- Zateplení ZŠ Svážná	200	500	213	213
5151	- Zateplení ZŠ Přemyslovo náměstí	200	214	124	124
5152	- Zateplení ZŠ Vedlejší	200	214	124	124
5153	- Zateplení ZŠ Měříčkova	200	214	124	124
5154	- Zateplení ZŠ Hněvkovského	200	214	116	116
5155	- Zateplení ZŠ Škrétova	200	214	124	124
5156	- Zateplení ZŠ Absolonova	200	214	113	113
5157	- Zateplení SVČ Stamicova	200	214	124	124
5165	- Úprava ploch veřejné zeleně v okolí bytových domů Sibiřská 60, 62, 64, Brno-Řečkovice		500	20	20
5172	- Dopravní telematika ve městě Brně - 1. část		2 000		
5173	- Dopravní telematika ve městě Brně - 2. část		2 000		
5174	- Dopravní telematika ve městě Brně - 3. část		2 000		
5175	- Rekonstrukce v objektu NMB - humanizace lůžkové péče pro dlouhodobě nemocné		5 000	5 000	5 000
5176	- Oddělení stálé chirurgické a úrazové služby Úrazové nemocnice v Brně - rekonstrukce a přístavba		9 285	9 285	9 285
5177	- Revitalizace sportovních ploch při ZŠ a MŠ v MČ Brno-Židenice		500		
5178	- ZŠ Vranovská - rekonstrukce hřiště		500		
5179	- Rekonstrukce sportovišť v MČ Brno-střed		500	19	19
5180	- Regenerace sportovišť v lokalitách Vsetínská, Trýbova, Čechyňská		500	19	19
5181	- Regenerace veřejných prostranství pro volnočasové aktivity nekomerčního charakteru na území MČ Brno-sever		500	5	5
5182	- Sportovní rekreační plocha Kartouzská, Brno		500		
5183	- Liga vozíčkářů		1 336	1 336	1 336
5184	- Sanace - skalní řízení v ulici Pod Horkou		60		
5188	- Úprava zahrady v přírodním stylu, MŠ Veslařská		100	84	84
<b>ORG</b>	<b>Provozní</b>	<b>50 000</b>	<b>55 669</b>	<b>16 486</b>	<b>16 486</b>
5015	- Rekonstrukce Wilsonova lesa	400	400		
5017	- Revitalizace městských parků, I. etapa	135	585	570	570
5020	- Petrov	40	40	40	40
5023	- Zelný trh	200	200	57	57
5038	- ZŠ Otevřená	10	10		
5042	- Areál dopravní výchovy	200	200		
5058	- Manažer IPRM Brna	1 406	1 726	1 397	1 397
5075	- Dopravní telematika 2010-2013	380	380	294	294
5081	- PRESS	134	1 325		
5082	- Špilberk - Jižní křídlo	130	130	121	121
5090	- Aplikace metod zvyšování kvality a tvorba proces. modelu MMB		1 468	1 468	1 468
5091	- MINIWASTE	642	642	124	124
5093	- TROLLEY	1 603	2 283	1 350	1 350
5094	- Revitalizace městských parků, II. etapa	144	144	97	97
5096	- Rekonstrukce objektu Hlídka 4		120	120	120
5100	- Procesní optimalizace, implementace projektového řízení a monitoring spokojenosti uživatelů služeb na TSB	282	1 025	1 014	1 014
5102	- Sportovní areál lokalita Hněvkovského	120	120		
5104	- Vypracování hodnotící metodiky architektury z let 1945-1979	200	200	82	82
5106	- Úprava zeleně na ulicích Okrouhlá, Vedlejší a Pod Nemocnicí	130	630	384	384
5107	- Realizace skladebných částí ÚSES v k.ú. Tuřany		490	486	486
5108	- Rekonstrukce parku Lužánky, V. etapa, 2. část	200	200	187	187
5112	- Digitalizace archivu města Brna	1 300	3 400	3 121	3 121
5120	- Přírodovědné digitarium - návštěvnické centrum	200		105	105
5137	- Orlí, Měninská a Novobranská	50	130	50	50
5150	- Zateplení ZŠ Svážná		4		
5151	- Zateplení ZŠ Přemyslovo náměstí		4		
5152	- Zateplení ZŠ Vedlejší		4		
5153	- Zateplení ZŠ Měříčkova		4		
5154	- Zateplení ZŠ Hněvkovského		4		
5155	- Zateplení ZŠ Škrétova		4		
5156	- Zateplení ZŠ Absolonova		4		
5157	- Zateplení SVČ Stamicova		4		
5158	- Zřízení parčíku v MČ Brno-Útěchov	300	300	11	11
5159	- Farská zahrada v MČ Brno-Komín	1 050	1 050	150	150
5160	- Obnova zeleně v rekreačních zónách v MČ Brno-Bohunice	800	400	6	6
5161	- Partnerství subjektů meziuniverzitní studentské sítě	644	870	860	860
5162	- CIVITAS 2MOVE2	1 004	3 822	2 151	2 151
5163	- Nastavení procesního řízení do každodenní praxe MMB		2 179	558	558
5164	- CH4ALLENGE		939	195	195
5166	- Výsadba izolační zeleně Žarošická, Jedovnická, Novolišeňská		1 500	115	115
5167	- Realizace skladebných částí ÚSES - interakční prvek V Zátíší		250		

	FOND KOFINANCOVÁNÍ EVROPSKÝCH PROJEKTŮ	Schválený rozpočet 2013	Upravený rozpočet 2013	Skutečnost k 31.12.2013	
				bank. účet 236	účet 419
5168	- Lokální biokoridor Medlánky - letiště		900	8	8
5169	- Realizace skladebných částí ÚSES - část regionálního biocentra Ráječek		1 200	9	9
5170	- Biocentrum a biokoridor u Žebětinského potoka		220		
5171	- Realizace skladebných částí územního systému ekologické stability - biokoridory Bosonožský hájek a K ulici Dlážděná		1 100	13	13
5172	- Dopravní teematika ve městě Brně - 1. část		150		
5173	- Dopravní teematika ve městě Brně - 2. část		150		
5174	- Dopravní teematika ve městě Brně - 3. část		150		
5185	Příprava a realizace prvků územního systému ekologické stability - ÚSES v k.ú. Chrlice		3		
5186	Příprava a realizace prvků územního systému ekologické stability - Lokální biokoridor Heršpická leskava		3		
5187	Příprava a realizace prvků územního systému ekologické stability Regionální centrum Stará řeka		3		
5099	- Předprojektová příprava	38 296	24 600	1 343	1 343
	<b>Zůstatek</b>		<b>193 388</b>	<b>301 487</b>	<b>301 487</b>

FINANČNÍ VYPOŘADÁNÍ ROKU 2013	v tis. Kč
Stav účtu 419 k 31. 12. 2013	301 487
Převod z FRR do FKEP, v tom:	2 639
- spoluúčast MČ Brno-sever na projektech ORG 5178 a ORG 5181, přijatá v roce 2013 na ZBÚ a nepřevedená do FKEP	2 145
- nezpůsobilé výdaje na akci ORG 2878, uhrazené z FKEP prostřednictvím zvláštního účtu projektu	490
- cestovné (ORG 5093, ORG 5162)	4
<b>Stav Fondu kofinancování evropských projektů po finančním vypořádání</b>	<b>304 126</b>

SOCIÁLNÍ FOND MMB a MP	Schválený rozpočet 2013	Upravený rozpočet k 31. 12. 2013	Předpis stavu fondu k 31. 12. 2013	Skutečnost k 31. 12. 2013	
				Bank. účet 236	Účet 419
<b>ZDROJE</b>	<b>29 277</b>	<b>38 628</b>	<b>42 562</b>	<b>41 949</b>	<b>41 949</b>
Počáteční stav zdrojů		8 195	8 195	8 195	8 195
Příjmy z finančního vypořádání roku 2012		1 156	1 156	1 156	1 156
Příjmy z poplatků rekreačního střediska MP (Sykovec)	300	300	346	346	346
Příjmy z poplatků rekreačních chat MMB (Jedovnice, Unčín, Rakovec)	63	63	69	69	69
Doplňkový přiděl fondu za zaměstnance MMB a uvolněné členy ZMB			3 678	3 678	3 678
Zúčtování výdajů SF za 4. čtvrtletí 2012, ostatní příjmy			35	35	35
Zálohový přiděl fondu:				28 470	28 470
- za zaměstnance MMB a uvolněné členy ZMB (5 % z hrubých mezd)	18 659	18 659	18 890		
- za zaměstnance Městské policie (5 % z hrubých mezd)	10 255	10 255	10 193		
<b>POTŘEBY</b>	<b>29 277</b>	<b>38 628</b>	<b>34 924</b>	<b>34 867</b>	<b>34 867</b>
<b>Kapitálové</b>		<b>320</b>	<b>320</b>	<b>264</b>	<b>264</b>
<b>Městská policie:</b>					
Rekonstrukce chat RZ Sykovec (ORG 2977)		320	320	264	264
<b>Provozní</b>	<b>29 277</b>	<b>38 308</b>	<b>34 604</b>	<b>34 603</b>	<b>34 603</b>
<b>Magistrát města Brna:</b>	<b>18 722</b>	<b>27 057</b>	<b>24 092</b>	<b>24 091</b>	<b>24 091</b>
Příspěvek na penzijní připojištění / životní pojištění / preventivní vyšetření / rekreaci / lázeňskou péči / rehabilitaci	10 518	16 998	16 196	16 196	16 196
Příspěvek na stravování	2 790	4 425	3 106	3 106	3 106
Dary	390	390	338	338	338
Provozní výdaje rekreačních zařízení (Jedovnice, Unčín, Rakovec)	330	450	281	280	280
Úhrada prokázaných výdajů odborové organizace na společenskou, kulturní a vzdělávací činnost	240	240	170	170	170
Jazykové kurzy	800	800	607	607	607
Ostatné	3 654	3 754	3 394	3 394	3 394
<b>Městská policie:</b>	<b>10 555</b>	<b>11 251</b>	<b>10 512</b>	<b>10 512</b>	<b>10 512</b>
Příspěvek na stravování	1 711	1 750	1 683	1 683	1 683
Dary	160	160	179	179	179
Provozní výdaje rekreačních zařízení (Sykovec)	1 084	1 195	1 100	1 100	1 100
Úhrada prokázaných výdajů odborové organizace na společenskou, kulturní a vzdělávací činnost	154	200	200	200	200
Sportovní akce Městské policie	60	70			
Právní služby	5	10			
Příspěvek na MHD	325	325	310	310	310
Příspěvek na penzijní připojištění	7 031	7 531	7 040	7 040	7 040
Příspěvek na sport	25	10			
<b>ZÚSTATEK</b>			<b>7 638</b>	<b>7 082</b>	<b>7 082</b>

FINANČNÍ VYPOŘÁDÁNÍ ROKU 2013	v tis. Kč
Stav účtu 419 k 31. 12. 2013	7 082
Převod z FRR do SF - rozdíl mezi předpisem stavu fondu a skutečností	556
Stav Sociálního fondu po finančním vypořádání	7 638

v tis. Kč

<b>VEŘEJNÁ SBÍRKA</b> na humanitární pomoc ke zmírnění následků způsobených povodněmi roku 2013 na území Středočeského a Ústeckého kraje	Schválený rozpočet 2013	Upravený rozpočet k 31. 12. 2013	Skut. k 31. 12. 2013 účet 236/419
<b>ZDROJE celkem</b>			231
Příjmy z veřejné sbírky - peněžité příspěvky			231
<b>POTŘEBY celkem</b>			231
Neinvestiční dar statutárnímu městu Ústí nad Labem, městský obvod Střekov			231
<b>Zůstatek</b>			

S konáním sbírky na dobu určitou do 31.8.2013 souhlasila Rada města Brna na R6/107. schůzi, konané dne 12. 6. 2013.

v tis. Kč

VEŘEJNÁ SBÍRKA Městské policie Brno	Schválený rozpočet 2013	Upravený rozpočet k 31. 12. 2013	Skut. k 31. 12. 2013 účet 236/419
<b>ZDROJE celkem</b>	<b>100</b>	<b>145</b>	<b>144</b>
Počáteční stav zdrojů		47	47
Příjmy z veřejné sbírky - peněžité příspěvky	100	98	97
<b>POTŘEBY celkem</b>	<b>100</b>	<b>145</b>	<b>144</b>
Zapojení veřejné sbírky k financování provozních výdajů Útulku pro opuštěná zvířata	100	145	144
<b>Zůstatek</b>			

S konáním Veřejné sbírky na činnost Útulku pro opuštěná zvířata a odchytné a asanační služby Městské policie souhlasila Rada města Brna na své R5/137. schůzi, konané dne 8. 3. 2010, a to s účinností od 1.4.2010. Sběrka byla ukončena k 8. 3. 2013.

v tis. Kč

VEŘEJNÁ SBÍRKA Městské policie Brno	Schválený rozpočet 2013	Upravený rozpočet k 31. 12. 2013	Skut. k 31. 12. 2013 účet 236/419
<b>ZDROJE celkem</b>			<b>96</b>
Počáteční stav zdrojů			
Příjmy z veřejné sbírky - peněžité příspěvky			96
<b>POTŘEBY celkem</b>			
<b>Zůstatek</b>			<b>96</b>

Konání Veřejné sbírky na činnost Útulku pro opuštěná zvířata a odchytné a asanační služby Městské policie schválila Rada města Brna na své R6/107. schůzi, konané dne 12. 6. 2013. Sběrka (na dobu neurčitou) byla zahájena 26. 6. 2013.

### **III. PLNĚNÍ ROZPOČTŮ MĚSTSKÝCH ČÁSTÍ**

# Bilance zdrojů a výdajů městských částí (v tis. Kč)

Plnění rozpočtu k 31.12.2013

položka podskupení trída	PŘÍJMY	městské části				% S/SR	% S/UR
		Schválený rozpočet	Upravený rozpočet	Skutečnost			
1	1122 Daň z příjmů právnických osob za obec - VHC	59 877	123 345	123 345	206,0	100,0	
2	1122 Daň z příjmů právnických osob za obec - rozpočtová činnost	10 030	25 507	25 507	254,3	100,0	
3	133x Poplatky a odvody v oblasti životního prostředí	53	54				
4	134x Místní poplatky z vybraných činností a služeb	84 153	94 156	88 366	105,0	93,9	
5	135x Ostatní odvody z vybraných činností a služeb	40	60	69	172,5	115,0	
6	1361 Správní poplatky	7 252	12 289	15 219	209,9	123,8	
7	úř. 1 Daňové příjmy celkem (ř.1 až ř.6)	161 405	255 411	252 506	156,4	98,9	
8	211x Příjmy z vlastní činnosti	34 338	32 787	33 115	96,4	101,0	
9	212x Odvody přebýtků organizací s přímým vztahem	3 537	10 854	10 238	289,5	94,3	
10	213x Příjmy z pronájmu majetku	86 571	90 684	88 090	101,8	97,1	
11	214x Výnosy z finančního majetku	10 235	14 115	14 029	137,1	99,4	
12	221x Přijaté sankční platby	3 858	6 201	5 668	146,9	91,4	
13	2226 Příjmy z fin. vypořádání předchozího roku od města		205 267	205 267		100,0	
14	2 mimo výše uved.	12 600	16 268	15 739	124,9	96,7	
15	úř. 2 Nedaňové příjmy celkem (ř.8 až ř.14)	151 139	376 176	372 146	246,2	98,9	
16	311x Příjmy z prodeje dlouhodobého majetku - bytové domy a pozemky			259			
17	311x mimo výše uved.		143	142		99,3	
18	312x Ostatní kapitálové příjmy	10	257	255	2 550,0	99,2	
19	úř. 3 Kapitálové příjmy celkem (ř.16 až ř.18)	10	400	656	6 560,0	164,0	
20	Vlastní příjmy celkem (ř.7 + ř.15 + ř.19)	312 554	631 987	625 308	200,1	98,9	
21	4111 Neinvestiční přijaté transfery z Všeobecné pokladni správy SR		21 926	21 926		100,0	
22	4112 Neinvestiční přijaté transfery v rámci souhrnného dotačního vztahu	197 437	197 437	197 437	100,0	100,0	
23	4113 Neinvestiční přijaté transfery ze státních fondů	4 104	9 115	8 559	208,6	93,9	
24	4116 Ostatní neinvestiční přijaté transfery ze státního rozpočtu	2 617	46 274	45 481	1 737,9	98,3	
25	4121 Neinvestiční přijaté transfery od města	974 958	1 015 067	1 014 967	104,1	100,0	
26	4121 Neinvestiční přijaté transfery od městských částí	390	604	604	154,9	100,0	
27	4121 Neinvestiční přijaté transfery od obcí z jiného okresu či kraje	24	505	505	2 104,2	100,0	
28	4122 Neinvestiční přijaté transfery od krajů		4 854	4 854		100,0	
29	4131 Převody z vlastních fondů hospodářské (podnikatelské) činnosti	469 649	617 120	512 828	109,2	83,1	
30	4152 Neinvestiční přijaté transfery od mezinárodních institucí		1 072	1 072		100,0	
31	sk.41 Neinvestiční přijaté transfery celkem (ř.21 až ř.30)	1 649 179	1 913 974	1 808 233	109,6	94,5	
32	4213 Investiční přijaté transfery ze státních fondů		1 040	1 040		100,0	
33	4216 Ostatní investiční přijaté transfery ze státního rozpočtu		24 424	24 424		100,0	
34	4221 Investiční přijaté transfery od města		172 347	171 452		99,5	
35	4222 Investiční přijaté transfery od krajů		4 334	4 334		100,0	
36	4232 Investiční přijaté transfery od mezinárodních institucí		1 572	1 572		100,0	
37	sk.42 Investiční přijaté transfery celkem (ř.32 až ř.36)		203 717	202 822		99,6	
38	úř. 4 Přijaté transfery celkem (ř.31 + ř.37)	1 649 179	2 117 691	2 011 055	121,9	95,0	
39	úř. 1 až úř. 4 Přijímy městských částí celkem (ř.20 + ř.38)	1 961 733	2 749 678	2 636 363	134,4	95,9	



č.ř.	položka podskupení třída	VÝDAJE	městské části				
			Schválený rozpočet	Upravený rozpočet	Skutečnost	% S/SR	% S/UR
1	501x	Platy	345 654	369 785	362 830	105,0	98,1
2	502x	Ostatní platby za provedenou práci	75 432	93 811	90 226	119,6	96,2
3	503x	Povinné pojistné placené zaměstnavatelem	139 710	149 006	144 106	103,1	96,7
4	5141	Úroky vlastní	22 194	22 955	18 076	81,4	78,7
5	516x	Nákup služeb	368 732	424 772	375 978	102,0	88,5
6	5171	Opravy a udržování	118 580	192 184	143 754	121,2	74,8
7	5213	Neinvestiční transfery nefin. podnikatelským sub. - právnickým osobám	1 665	1 877	1 766	106,1	94,1
8	521x mimo 5213	Neinvestiční transfery podnikatelským subjektům	117	202	200	170,9	99,0
9	522x	Neinvestiční transfery neziskovým a podobným organizacím	12 749	13 178	12 753	100,0	96,8
10	5321	Neinvestiční transfery městu		1 396	1 396		100,0
11	5321	Neinvestiční transfery městským částem	390	604	604	154,9	100,0
12	5321	Neinvestiční transfery obcím mimo okres či kraj	15	460	460	3 066,7	100,0
13	5331	Neinvestiční příspěvky zřízeným příspěvkovým organizacím	367 435	395 048	394 249	107,3	99,8
14	533x mimo 5331	Neinvestiční transfery příspěvkovým a podobným organizacím	530	8 508	8 476	1 599,2	99,6
15	5362	Daň z příjmů právnických osob za obce - rozpočtová činnost	10 030	25 507	25 507	254,3	100,0
16	5366	Výdaje z fin. vypořádání předchozího roku mezi krajem a obcemi		200	200		100,0
17	5367	Výdaje z fin. vypořádání předchozího roku městu		7 624	7 625		100,0
18	5901	Rezervy rozpočtu	8 636	55 983			
19	5 mimo výše uved.	Ostatní neinvestiční výdaje	151 550	278 380	180 960	119,4	65,0
20	tř. 5	<b>Provozní výdaje celkem (ř.1 až ř.19)</b>	<b>1 623 419</b>	<b>2 041 480</b>	<b>1 769 166</b>	<b>109,0</b>	<b>86,7</b>
21	631x	Investiční transfery podnikatelským subjektům	900	11 100	2 100		18,9
22	632x	Investiční transfery neziskovým a podobným organizacím		889	489	54,3	55,0
23	6341	Investiční transfery městu		17 308	17 308		100,0
24	6341	Investiční transfery obcím mimo okres či kraj		60	58		96,7
25	6351	Investiční transfery zřízeným příspěvkovým organizacím		2 717	2 713		99,9
26	6 mimo výše uved.	Ostatní kapitálové výdaje	942 812	1 629 309	676 657	71,8	41,5
27	tř. 6	<b>Kapitálové výdaje celkem (ř.21 až ř.26)</b>	<b>943 712</b>	<b>1 661 383</b>	<b>699 325</b>	<b>74,1</b>	<b>42,1</b>
28	tř. 5 + tř. 6	<b>Výdaje městských částí celkem (ř.20 + ř.27)</b>	<b>2 567 131</b>	<b>3 702 863</b>	<b>2 468 491</b>	<b>96,2</b>	<b>66,7</b>

č.ř.	položka třída	FINANCOVÁNÍ	městské části				
			Schválený rozpočet	Upravený rozpočet	Skutečnost	% S/SR	% S/UR
1	8115, 8901	Změna stavu krátkodobých prostředků na bankovních účtech	691 735	1 021 475	-34 649	-5,0	-3,4
2	8117-8118	Aktivní krátkodobé operace řízení likvidity			-46 000		
3	8123	Dlouhodobé přijaté půjčené prostředky od města		18 067	14 146		78,3
4	8124	Uhrazené splátky dlouh. přijatých půjč. prostředků městu		-13 541	-13 541	100,0	100,0
5	8124	Uhrazené splátky dlouhodobých přijatých půjčených prostředků		-72 796	-72 828	100,0	100,0
6	8127-8128	Aktivní dlouhodobé operace řízení likvidity			-15 000		
7	tř. 8	<b>Financování městských částí celkem (ř.1 až ř.6)</b>	<b>605 398</b>	<b>953 185</b>	<b>-167 872</b>		

č.ř.	třída	PŘEHLED HOSPODÁŘENÍ	městské části				
			Schválený rozpočet	Upravený rozpočet	Skutečnost	% S/SR	% S/UR
1	tř. 1 až tř. 4	Příjmy celkem	1 961 733	2 749 678	2 636 363	134,4	95,9
2	tř. 5 a tř. 6	Výdaje celkem	2 567 131	3 702 863	2 468 491	96,2	66,7
3		Saldo příjmů a výdajů (ř.1 minus ř.2)	-605 398	-953 185	167 872		
4	tř. 8	Financování	605 398	953 185	-167 872		

PLNĚNÍ ROZPOČTŮ MĚSTSKÝCH ČÁSTÍ LE DEN - PROSINEC 2013

PŘÍJMY a VÝDAJE

str. 1  
v tis. Kč

Městská část	PŘÍJMY celkem			VÝDAJE celkem			SALDO příjmů a výdajů			Fin. prostředky městských částí na ZBÚ a ve fondech (účet 231 + 236)	rok 2013				
	Schválený rozpočet	Upravený rozpočet	Skutečnost k 31.12.2013	%	k UR	Schválený rozpočet	Upravený rozpočet	Skutečnost k 31.12.2013	%		k UR	P O Č E T	obyvatel	děti MŠ a ZŠ	
Brno-střed	324 716	493 274	400 290	81,1	520 377	710 204	426 924	60,1	-195 661	-216 930	-26 634	12,3	204 566	67 183	6 220
Brno-Bohunice	45 939	66 385	66 315	99,9	60 289	82 454	69 279	84,0	-14 350	-16 069	-2 964	18,4	13 104	14 081	1 462
Brno-Starý Lískovec	46 364	71 401	70 576	98,8	95 363	146 319	51 428	35,1	-48 999	-74 918	19 148	-25,6	198 334	13 033	1 332
Brno-Nový Lískovec	53 435	95 404	95 795	100,4	46 386	86 983	80 131	92,1	7 049	8 421	15 664	186,0	38 860	10 820	1 007
Brno-Kohoutovice	63 915	88 877	88 937	100,1	62 533	83 114	78 706	94,7	1 382	5 763	10 231	177,5	33 010	12 724	1 094
Brno-Bosonohy	13 530	15 507	15 773	101,7	14 592	17 836	14 284	80,1	-1 062	-2 329	1 489	-63,9	8 133	2 419	181
Brno-Žabovřesky	122 548	178 059	156 167	87,7	120 217	186 598	173 939	93,2	2 331	-8 539	-17 772	208,1	16 938	20 539	2 076
Brno-Bystřice	152 040	190 399	190 941	100,3	218 347	329 237	126 675	38,5	-66 307	-138 838	64 266	-46,3	202 890	23 751	2 142
Brno-Kníničky	9 194	11 212	11 125	99,2	9 194	12 741	7 443	58,4		-1 529	3 682	-240,8	7 462	1 007	53
Brno-Komín	25 868	34 913	35 948	103,0	25 868	36 773	29 887	81,3		-1 860	6 061	-325,9	20 868	7 305	747
Brno-Jundrov	25 304	33 301	31 442	94,4	31 134	40 495	32 743	80,9	-5 830	-7 194	-1 301	18,1	8 654	4 040	376
Brno-Žebětín	16 088	35 161	35 122	99,9	16 588	39 150	23 986	61,0	-500	-3 989	11 226	-281,4	16 566	3 762	353
Brno-sever	213 135	333 490	334 193	100,2	277 452	477 622	344 048	72,0	-64 317	-144 132	-9 855	-6,8	152 973	46 234	4 165
Brno-Maloměřice a Obřany	23 988	29 198	29 065	99,5	26 593	33 367	30 063	90,1	-2 605	-4 169	-998	23,9	10 245	5 317	476
Brno-Židenice	170 610	182 430	183 437	100,6	154 693	218 672	178 323	81,5	15 917	-36 242	5 114	-14,1	41 918	20 860	2 141
Brno-Černovice	47 161	70 305	69 946	99,5	65 018	108 775	51 820	47,6	-17 857	-38 470	18 126	-47,1	68 399	7 691	806
Brno-jih	57 821	116 362	117 498	101,0	69 075	165 459	83 541	50,5	-11 254	-49 097	33 957	-69,2	111 443	9 046	803
Brno-Vinohrady	49 500	73 874	74 426	100,7	53 500	62 607	52 802	84,3	-4 000	11 267	21 624	191,9	89 158	13 168	656
Brno-Líšeň	139 380	169 348	170 111	100,5	169 481	218 928	136 768	62,5	-30 101	-49 580	33 343	-67,3	98 343	26 359	2 723
Brno-Slatina	52 968	64 478	63 590	98,6	41 212	59 019	54 898	93,0	11 756	5 459	8 692	159,2	27 838	9 302	1 016
Brno-Tuřany	28 226	37 064	37 086	100,1	28 603	43 620	38 886	89,1	-377	-6 556	-1 800	27,5	6 756	5 494	605
Brno-Chrlice	16 022	19 723	19 645	99,6	16 022	23 042	17 692	76,8		-3 319	1 953	-58,8	11 166	3 438	486
Brno-Královo Pole	172 460	211 617	211 553	99,9	327 538	371 721	232 943	62,7	-155 078	-160 104	-21 590	13,5	46 111	26 225	2 566
Brno-Medlánky	19 541	33 319	32 527	97,6	23 256	29 783	24 708	83,0	-3 715	3 536	7 819	221,1	13 775	5 509	646
Brno-Řečkovice a Mokrá Hora	55 862	73 624	74 245	100,8	77 682	94 488	86 491	91,5	-21 820	-20 864	-12 246	58,7	20 929	14 973	1 354
Brno-Ivanovice	5 117	6 766	6 669	98,6	5 117	7 668	6 498	84,7		-902	171	-19,0	3 534	1 629	75
Brno-Jehnice	5 508	6 968	6 960	99,9	5 508	7 899	6 889	87,2		-931	71	-7,6	1 570	1 076	211
Brno-Ofešín	3 060	4 208	4 198	99,8	3 060	4 704	3 698	78,6		-496	500	-100,8	1 837	561	25
Brno-Uřetehov	2 433	3 011	2 983	99,1	2 433	3 585	3 088	86,1		-574	-105	18,3	2 040	781	
<b>Celkem :</b>	<b>1 961 733</b>	<b>2 749 678</b>	<b>2 636 363</b>	<b>95,9</b>	<b>2 567 131</b>	<b>3 702 863</b>	<b>2 468 491</b>	<b>66,7</b>	<b>-605 398</b>	<b>-953 185</b>	<b>167 872</b>		<b>1 477 420</b>	<b>378 327</b>	<b>35 797</b>

PLNĚNÍ ROZPOČTŮ MĚSTSKÝCH ČÁSTÍ LEDEN - PROSINEC 2013

PŘÍJMY

str. 2

v tis. Kč

Městská část	Daňové příjmy			Nedaňové příjmy			Kapitálové příjmy			Přijaté transfery		
	Schválený rozpočet	Upravený rozpočet	Skutečnost k 31.12.2013 k UR	Schválený rozpočet	Upravený rozpočet	Skutečnost k 31.12.2013 k UR	Schválený rozpočet	Upravený rozpočet	Skutečnost k 31.12.2013 k UR	Schválený rozpočet	Upravený rozpočet	Skutečnost k 31.12.2013 k UR
Brno-střed	53 597	70 603	65 308	21 320	56 093	49 152	87,6			249 799	366 578	285 571
Brno-Bohunice	2 950	3 410	3 361	4 331	11 260	11 239	99,8			38 658	51 715	51 715
Brno-Starý Lískovec	6 177	9 380	9 298	4 415	21 908	21 166	96,6	162	100,0	35 772	39 951	39 950
Brno-Nový Lískovec	695	8 044	8 329	1 733	5 479	5 585	101,9			51 007	81 881	81 881
Brno-Kohoutovice	1 051	8 052	8 076	3 822	8 861	9 159	103,4			59 042	71 964	71 702
Brno-Bosonohy	757	936	967	3 329	4 710	4 946	105,0			9 444	9 861	9 860
Brno-Zabovřesky	8 640	11 307	10 694	14 292	21 181	21 076	99,5	5	100,0	99 616	145 566	124 392
Brno-Bystrc	2 670	17 705	18 071	12 228	25 910	26 981	104,1			137 142	146 784	145 889
Brno-Kníničky	145	359	340	245	1 852	1 784	96,3			8 804	9 001	9 001
Brno-Komín	1 285	1 794	1 923	1 290	4 636	4 495	97,0			23 293	28 483	29 530
Brno-Jundrov	1 867	2 040	2 066	1 598	3 212	3 374	105,0	80	95,0	21 839	27 969	25 926
Brno-Zečetín	554	1 211	1 181	439	3 357	3 360	100,1			15 095	30 593	30 581
Brno-sever	3 986	20 411	20 983	15 540	34 924	35 549	101,8	60	98,3	193 609	278 095	277 602
Brno-Maloměřice a Obřany	847	1 243	1 312	504	3 554	3 570	100,5			22 637	24 401	24 183
Brno-Židenice	16 261	15 668	15 532	7 446	20 809	21 989	105,7			146 903	145 953	145 916
Brno-Černovice	1 155	4 555	4 519	5 690	12 863	12 867	100,0			40 316	52 887	52 560
Brno-jih	1 700	6 192	7 224	7 971	15 824	16 030	101,3			48 150	94 346	94 244
Brno-Vínohrady	1 155	6 827	6 837	6 926	14 744	15 287	103,7			41 419	52 303	52 302
Brno-Líšeň	14 760	16 535	17 018	11 753	21 444	21 723	101,3			112 867	131 369	131 370
Brno-Slatina	4 511	5 369	5 656	2 467	10 055	9 762	97,1			45 990	49 054	48 172
Brno-Tuřany	388	1 131	1 189	2 472	5 982	5 946	99,4			25 366	29 951	29 951
Brno-Črlice	281	644	630	910	3 486	3 422	98,2			14 831	15 593	15 593
Brno-Královo Pole	29 945	35 259	35 115	12 495	36 139	36 119	99,9			130 020	140 219	140 119
Brno-Medláňky	1 919	1 404	1 354	1 384	12 942	12 298	95,0			16 238	18 973	18 875
Brno-Řečkovice a Mokrá Hora	3 815	4 297	4 502	5 960	11 761	12 175	103,5	10	120,0	46 077	57 556	57 556
Brno-Ivanovice	230	480	468	458	1 066	1 003	94,1			4 429	5 220	5 198
Brno-Jehnice	24	121	120	99,2	1 227	1 220	99,4			5 508	5 620	5 620
Brno-Ořešín	40	365	364	45	465	465	100,0			2 991	3 378	3 369
Brno-Útěchov	40	69	69	76	432	404	93,5	83	100,0	2 317	2 427	2 427
<b>Celkem :</b>	<b>161 405</b>	<b>255 411</b>	<b>252 506</b>	<b>151 139</b>	<b>376 176</b>	<b>372 146</b>	<b>98,9</b>	<b>10</b>	<b>164,0</b>	<b>1 649 179</b>	<b>2 117 691</b>	<b>2 011 055</b>
												<b>95,0</b>

PLNĚNÍ ROZPOČTŮ MĚSTSKÝCH ČASTÍ LEDEN - PROSINEC 2013

DAŇOVÉ PŘÍJMY

str. 2.1  
v tis. Kč

Městská část	Daň z příjmů právnických osob za obce			Poplatky a odvody v oblasti životního prostředí			Ostatní odvody z vybraných služeb a činností			Správní poplatky		
	Schválený rozpočet	Upravený rozpočet	Skutečnost k 31.12.2013 k UR	Schválený rozpočet	Upravený rozpočet	Skutečnost k 31.12.2013 k UR	Schválený rozpočet	Upravený rozpočet	Skutečnost k 31.12.2013 k UR	Schválený rozpočet	Upravený rozpočet	Skutečnost k 31.12.2013 k UR
Brno-střed	7 177	23 383	23 383	20	20	20	2 300	3 100	3 472	2 300	3 100	3 472
Brno-Bohunice	750	839	839	2	2	2				120	310	478
Brno-Stary Lískovec	5 000	8 010	8 010							75	143	190,7
Brno-Nový Lískovec		6 673	6 673							70	70	180
Brno-Kobouhovice		7 001	7 001							20	110	140
Brno-Bosonohy	640	692	692							400	500	514
Brno-Žabovřesky	5 600	8 167	8 167							350	500	628
Brno-Bystec		15 074	15 074	1	1	1				30	187	188
Brno-Kaňčíky		46	46							150	230	246
Brno-Komín	500	929	929							80	240	263
Brno-Jundrov	1 535	1 505	1 505							45	255	274
Brno-Žebětín		370	370							436	1 036	1 157
Brno-sever		14 272	14 272			40				162	162	261
Brno-Maloměřice a Obrázy	345	741	741							540	540	721
Brno-Židenice	13 345	12 732	12 732	5	5	5				205	571	534
Brno-Černovice		2 934	2 934							230	230	1 112
Brno-jih		4 492	4 492							250	310	322
Brno-Vinohrady		5 683	5 683							313	463	878
Brno-Líšeň	12 390	13 861	13 861	3	3	3				210	210	556
Brno-Slatina	3 705	4 563	4 563	23	23	23				120	380	434
Brno-Tuřany		477	477							545	1 385	1 329
Brno-Čhřtice		238	238							100	220	213
Brno-Královo Pole	15 050	12 224	12 224							120	142	142
Brno-Medlanky	1 470	876	876							300	300	453
Brno-Rečkovice a Mokrá Hora	2 400	2 882	2 882							70	255	234
Brno-Ivanovice		65	65									
Brno-Jehnice		86	86							2	27	26
Brno-Ořešín		14	14							9	11	11
Brno-Učechov		23	23									
<b>Celkem:</b>	<b>69 907</b>	<b>148 852</b>	<b>148 852</b>	<b>53</b>	<b>54</b>	<b>69</b>	<b>40</b>	<b>60</b>	<b>69</b>	<b>7 252</b>	<b>12 289</b>	<b>15 219</b>

PLNĚNÍ ROZPOČTŮ MĚSTSKÝCH ČASTÍ LE DEN - PROSINEC 2013

OSTATNÍ DANĚ A POPLATKY z vybraných činností a služeb

Městská část	Místní poplatky celkem				z toho :				za lázeňský nebo rekreační pobyt				za užívání veřejného prostranství			
	Schválený rozpočet	Upravený rozpočet	Skutečnost k 31.12.2013	% k UR	Schválený rozpočet	Upravený rozpočet	Skutečnost k 31.12.2013	% k UR	Schválený rozpočet	Upravený rozpočet	Skutečnost k 31.12.2013	% k UR	Schválený rozpočet	Upravený rozpočet	Skutečnost k 31.12.2013	% k UR
	44 100	44 100	38 445	87,2	1 600	1 600	1 350	84,4	800	800	1 655	206,9	32 000	32 000	28 225	88,2
Brno-střed	2 198	2 099	2 044	97,4	600	600	545	90,8	3	4	3	75,0	650	750	750	100,0
Brno-Bohunice	1 057	1 060	978	92,3	400	400	362	90,5	5	5	5	100,0	650	650	606	93,2
Brno-Stary Liskovec	620	1 296	1 513	116,7	320	320	350	109,4			2		300	300	260	86,7
Brno-Nový Liskovec	981	981	895	91,2	360	360	337	93,6	11	11	11	100,0	550	550	509	92,5
Brno-Kohoutovice	97	134	135	100,7	82	82	83	101,2	1	1			13	20	21	105,0
Brno-Bosonohy	2 640	2 640	2 013	76,3	700	700	570	81,4					1 900	1 900	1 415	74,5
Brno-Žabovřesky	2 320	2 130	2 369	111,2	1 000	800	815	101,9	20	10	26	260,0	1 200	1 200	1 360	113,3
Brno-Bystrc	115	126	106	84,1	35	41	40	97,6	40	40	25	62,5				
Brno-Komin	635	635	748	117,8	200	200	211	105,5					380	380	489	128,7
Brno-Žabovřesky	252	295	298	101,0	155	158	159	100,6	2	2	2	100,0	80	120	123	102,5
Brno-Jundrov	509	586	537	91,6	175	167	166	99,4	2	2	1	50,0	75	136	88	64,7
Brno-Žebětín	3 510	5 063	5 512	108,9	1 300	1 300	1 340	103,1	80	94	94	100,0	2 000	3 454	3 864	111,9
Brno-sever	340	340	310	91,2	190	190	92	48,4					50	50	68	136,0
Brno-Maloměřice a Obřany	2 371	2 371	2 060	86,9	700	700	522	74,6	1	1			1 590	1 590	1 466	92,2
Brno-Židenice	950	1 050	1 051	100,1	260	260	257	98,8					660	760	757	99,6
Brno-Černovice	1 470	1 470	1 620	110,2	250	250	275	110,0					1 000	1 000	996	99,6
Brno-jih	905	834	832	99,8	500	420	410	97,6	1	7	6	85,7	400	400	410	102,5
Brno-Vinohrady	2 054	2 208	2 279	103,2	750	690	679	98,4	4	7	7	100,0	700	700	647	92,4
Brno-Líšeň	573	573	537	93,7	250	250	227	90,8	3	3	2		280	280	276	98,6
Brno-Slatina	268	274	278	101,5	185	185	186	100,5					70	70	73	104,3
Brno-Tuřany	181	186	179	96,2	100	100	89	89,0					60	60	67	111,7
Brno-Chrlice	14 350	21 650	21 562	99,6	850	750	724	96,5	100	130	124	95,4	2 850	2 820	2 906	103,0
Brno-Královo Pole	329	386	336	87,0	200	200	155	77,5	9	9	5	55,6	50	107	107	100,0
Brno-Medlánky	1 115	1 115	1 167	104,7	500	500	521	104,2					600	600	632	105,3
Brno-Řečkovice a Mokrá Hora	160	160	169	105,6	50	50	49	98,0					100	100	117	117,0
Brno-Ivanovice	35	34	34	97,1	24	24	23	95,8					11	11	11	100,0
Brno-Jehnice	22	324	324	100,0	21	20	20	100,0					1	304	304	100,0
Brno-Orhešín	31	35	35	100,0	28	28	28	100,0					3	7	7	100,0
Brno-Utěchov	84 153	94 156	88 366	93,9	11 761	11 345	10 585	93,3	1 082	1 126	1 968	174,8	48 212	50 319	46 554	92,5
Celkem :																

str. 2.2  
v tis. Kč

p. 1343

p. 1342

p. 1341

# OSTATNÍ DANĚ A POPLATKY z vybraných činností a služeb

str. 2.2  
v tis. Kč

Městská část	z toho : (pokračování)				ze vstupného				z ubytovací kapacity				za provozovaný výherní hrací přístroj			
	Schválený rozpočet		Upravený rozpočet		Skutečnost k 31.12.2013		% k UR		Schválený rozpočet		Upravený rozpočet		Skutečnost k 31.12.2013		% k UR	
	6 500	6 500	4 572	70,3	3 200	3 200	3 135	98,0								
Brno-střed	10	10	10	100,0	935	935	736	100,1								-492
Brno-Bohunice					2		5	100,0								
Brno-Starý Lískovec																
Brno-Nový Lískovec					60		38	63,3						676		901
Brno-Kohoutovice					1		1	100,0								
Brno-Bosonohy					40		28	70,0								
Brno-Žabovřesky					100		168	140,0								
Brno-Bystrc					40		41	91,1								
Brno-Kníničky					55		48	87,3								
Brno-Komín					15		14	93,3								
Brno-Jundrov					7		8	114,3								
Brno-Žebětín	250	274	274	100,0	130	157	157	100,0						58		57
Brno-sever					100	100	150	150,0								
Brno-Maloměřice a Obrány					80	80	72	90,0								
Brno-Židenice					30	30	37	123,3								
Brno-Černovice					220	220	349	158,6								
Brno-jih					4	7	6	85,7								
Brno-Vinohrady					600	626	626	100,0						185		320
Brno-Líšeň					40	40	32	80,0								
Brno-Slatina					13	19	19	100,0								
Brno-Tuřany					6	6	4	66,7								
Brno-Chrlice	15	20	19	95,0	550	450	436	96,9						17 500		17 372
Brno-Královo Pole					70	70	69	98,6								
Brno-Medlánky					15	15	14	93,3								
Brno-Řečkovice a Mokrá Hora					10	10	3	30,0								
Brno-Ivanovice																
Brno-Jehnice																
Brno-Ořešín																
Brno-Útěchov																
<b>Celkem :</b>	<b>6 775</b>	<b>6 804</b>	<b>4 875</b>	<b>71,6</b>	<b>6 323</b>	<b>6 113</b>	<b>6 196</b>	<b>101,4</b>	<b>10 000</b>	<b>18 449</b>	<b>10 000</b>	<b>18 188</b>	<b>98,6</b>	<b>18 449</b>	<b>18 188</b>	<b>98,6</b>

**PLNĚNÍ ROZPOČTŮ MĚSTSKÝCH ČÁSTÍ LEDEN - PROSINEC 2013**  
**NEDAŇOVÉ PŘÍJMY**

str. 2.3  
v tis. Kč

Městská část	Příjmy z vlastní činnosti			Příjmy z pronájmu majetku			Výnosy z finančního majetku			Přijaté sankční platby			Finanční vypořádání r. 2012			Jiné mediátové příjmy			
	Schválený rozpočet	Upravený rozpočet	Skutečnost k 31.12.2013 k UR	Schválený rozpočet	Upravený rozpočet	Skutečnost k 31.12.2013 k UR	Schválený rozpočet	Upravený rozpočet	Skutečnost k 31.12.2013 k UR	Schválený rozpočet	Upravený rozpočet	Skutečnost k 31.12.2013 k UR	Schválený rozpočet	Upravený rozpočet	Skutečnost k 31.12.2013 k UR	Schválený rozpočet	Upravený rozpočet	Skutečnost k 31.12.2013 k UR	
Brno-střed	3 020	3 020	3 001	99,4	10 200	5 682	55,7	3 320	3 320	1 965	59,2	2 550	2 550	2 300	90,2	2 230	2 270	1 471	64,8
Brno-Bohunice	716	684	674	98,5	3 320	3 826	100,1	80	80	63	78,8	15	25	23	92,0	200	1 831	1 835	100,2
Brno-Starý Lískovec	150	235	234	99,6	3 175	3 477	109,6	1 000	1 000	1 387	138,7	10	587	380	64,7	80	469	462	98,5
Brno-Nový Lískovec	261	287	174	60,6	1 232	1 368	111,0	240	512	585	114,3	39	39	45	115,4	47	47	51	108,5
Brno-Kohoutovice	225	90	88	97,8	3 107	3 363	108,2	250	270	314	116,3	561	572	102,0	240	707	696	98,4	
Brno-Rosonohy	60	80	42	52,5	2 643	3 015	112,9	45	45	19	42,2	16	16	6	37,5	565	659	625	94,8
Brno-Žabovřesky	5 850	5 850	6 461	110,4	4 707	4 246	90,2	2 000	370	503	135,9	110	110	108	108,2	3 425	1 171	785	67,0
Brno-Bystrc	7 218	4 711	4 705	99,9	1 470	2 162	103,4	450	1 300	2 091	160,8	100	820	756	92,2	2 990	1 849	2 127	115,0
Brno-Kníničky	1	1	1	100,0	170	452	98,7	25	25	13	52,0	50	104	54	51,9	5	5	5	100,0
Brno-Komin	80	269	236	87,7	1 100	1 117	968	86,7	60	53	88,3	50	90	106	117,8	311	69	343	110,3
Brno-Jundrov	343	322	308	95,7	1 132	1 261	101,5	100	100	140	140,0	5	13	8	61,5	18	18	191	276,8
Brno-Žebětín	155	181	179	98,9	240	359	382	106,4	40	40	17	42,5	11	16	145,5	4	716	716	100,0
Brno-sever	4 244	4 462	4 679	104,9	9 356	10 246	103,2	1 600	1 600	1 514	94,6	130	136	197	144,9	210	1 528	1 648	107,9
Brno-Maloměřice a Obřany	20	20	18	90,0	360	434	120,6	80	80	46	57,5	40	62	33	53,2	4	179	186	103,9
Brno-Židnice	4 470	4 464	5 043	113,0	2 594	3 530	112,3	100	100	207	207,0	56	77	124	161,0	226	3 453	3 513	101,7
Brno-Černovice	50	239	274	114,6	5 470	5 555	99,6	100	1 967	1 981	100,7	50	50	31	62,0	20	206	201	97,6
Brno-Jih	500	517	182	35,2	7 031	7 509	106,8	300	325	787	242,2	100	100	123	123,0	40	3 397	2 975	87,6
Brno-Vinohrady	2 100	2 040	2 028	99,4	4 475	4 793	112,3	330	360	347	96,4	11	82	77	93,9	10	351	336	95,7
Brno-Líšeň	910	935	1 098	117,4	10 408	10 408	99,9	250	250	318	127,2	139	117	136	116,2	46	608	643	105,8
Brno-Slatina	128	128	138	107,8	1 947	1 808	88,9	200	200	147	73,5	120	120	120	100,0	72	449	425	94,7
Brno-Turany	35	39	32	82,1	2 347	2 354	99,3	60	35	30	85,7	60	129	130	100,8	30	118	109	92,4
Brno-Čurčice	90	90	64	71,1	680	950	946	99,6	50	50	33	66,0	5	5	5	90	495	473	95,6
Brno-Královo Pole	2 464	2 489	2 454	98,6	4 989	4 839	96,9	1 000	1 160	1 143	98,5	135	227	236	104,0	3 907	3 991	3 988	99,9
Brno-Mědlánky	874	1 082	464	42,9	450	517	114,9	30	30	22	73,3	30	30	22	73,3	30	30	15	50,0
Brno-Řečkovice a Mokrá Hora	265	265	275	103,8	3 715	4 249	114,4	300	300	281	93,7	130	130	49	37,7	1 550	1 963	1 933	98,5
Brno-Ivanovice	100	102	80	78,4	148	152	102,7	20	20	8	40,0	40	45	33	73,3	1 550	1 70	149	87,6
Brno-Lehnice	160	160	158	98,8	269	267	99,3	3	3	2	66,7	3	3	2	66,7	62	62	60	96,8
Brno-Ořechov	10	17	17	100,0	35	34	103,0	2	2	2	100,0	2	2	2	100,0	7	7	6	85,7
Brno-Utěchov	8	8	8	100,0	70	120	93	77,5	5	11	11	100,0	1	1	1	16	16	15	93,8
<b>CELKEM :</b>	<b>34 338</b>	<b>32 787</b>	<b>33 115</b>	<b>101,0</b>	<b>86 571</b>	<b>90 684</b>	<b>88 090</b>	<b>97,1</b>	<b>10 235</b>	<b>14 115</b>	<b>14 029</b>	<b>99,4</b>	<b>3 858</b>	<b>6 201</b>	<b>5 668</b>	<b>16 137</b>	<b>27 122</b>	<b>25 977</b>	<b>95,8</b>

PLNĚNÍ ROZPOČTŮ MĚSTSKÝCH ČÁSTÍ LEDEN - PROSINEC 2013

KAPITÁLOVÉ PŘÍJMY

str. 2.4  
v tis. Kč

Městská část	Příjmy z prodeje dlouhodobého majetku (kromě drobného)				ostatní kapitálové příjmy (dary, příspěvky)			
	Schválený rozpočet	Upravený rozpočet	Skutečnost k 31.12.2013	% k UR	Schválený rozpočet	Upravený rozpočet	Skutečnost k 31.12.2013	% k UR
	p. 311x				p. 312x			
Brno-střed			259					
Brno-Bohunice								
Brno-Stary Liskovec					162	162	100,0	
Brno-Nový Liskovec								
Brno-Kohoutovice								
Brno-Bosonohy								
Brno-Žabovřesky					5	5	100,0	
Brno-Bystrc								
Brno-Kníničky								
Brno-Komín								
Brno-Jundrov					80	76	95,0	
Brno-Žebětín								
Brno-sever	60		59	98,3				
Brno-Maloměřice a Obřany								
Brno-Židenice								
Brno-Černovice								
Brno-jih								
Brno-Vinohrady								
Brno-Líšeň								
Brno-Slatina								
Brno-Tuřany								
Brno-Chrlice								
Brno-Královo Pole								
Brno-Medlánky								
Brno-Řetkovice a Mokrá Hora					10	10	120,0	
Brno-Ivanovice								
Brno-Jehnice								
Brno-Ořešín								
Brno-Útěchov		83	83	100,0				
<b>Celkem :</b>	<b>143</b>	<b>401</b>	<b>280,4</b>		<b>10</b>	<b>257</b>	<b>255</b>	<b>99,2</b>



PLNĚNÍ ROZPOČTŮ MĚSTSKÝCH ČÁSTÍ LEDEN - PROSINEC 2013

TRANSFERY - neinvestiční a převody z vlastních fondů

str. 2.5  
v tis. Kč

Městská část	N E I N V E S T I Č N Í P Ř Í J A T Ě z vlastních fondů				P R Ě V O D Y z vlastních fondů				T R A N S F E R Y z vlastních fondů				P R Ě V O D Y z vlastních fondů										
	z všeobecné pokladniční správy SR				ze SR v rámci souhr. dotacího vztahu				ze státních fondů				ostatní transfery ze SR				hospodářské činnosti						
	Schválený rozpočet	Upravený rozpočet	Skutečnost k 31.12.2013	% k UR	Schválený rozpočet	Upravený rozpočet	Skutečnost k 31.12.2013	% k UR	Schválený rozpočet	Upravený rozpočet	Skutečnost k 31.12.2013	% k UR	Schválený rozpočet	Upravený rozpočet	Skutečnost k 31.12.2013	% k UR	Schválený rozpočet	Upravený rozpočet	Skutečnost k 31.12.2013	% k UR			
	p. 4111				p. 4112				p. 4113				p. 4116				p. 4131						
Brno-střed	4 597	4 597	4 597	100,0	40 672	40 672	40 672	100,0									50 000	120 248	120 248	101,1			
Brno-Bohunice	811	811	811	100,0	6 966	6 966	6 966	100,0	10	10	10	100,0								1 414	1 414	100,0	
Brno-Starý Lískovec	792	792	792	100,0	6 438	6 438	6 438	100,0												741	741	100,0	
Brno-Nový Lískovec	571	571	571	100,0	5 358	5 358	5 358	100,0	2 033	2 033	2 033	100,0								713	713	100,0	
Brno-Kohoutovice	640	640	640	100,0	6 276	6 276	6 276	100,0	1 471	1 471	1 209	82,2								738	738	100,0	
Brno-Bosonohy	164	164	164	100,0	1 200	1 200	1 200	100,0												106	105	99,1	
Brno-Zabovřesky	1 633	1 633	1 633	100,0	10 398	10 398	10 398	100,0												2 500	2 500	100,0	
Brno-Bystřec	1 399	1 399	1 399	100,0	12 127	12 127	12 127	100,0	458	458	458	100,0								3 485	3 485	100,0	
Brno-Kníničky	90	90	90	100,0	488	488	488	100,0												108	108	100,0	
Brno-Komin	371	371	371	100,0	3 552	3 552	3 552	100,0												373	341	91,4	
Brno-Jundrov	260	260	260	100,0	1 966	1 966	1 966	100,0												67	67	100,0	
Brno-Žebětín	200	200	200	100,0	1 731	1 731	1 731	100,0												898	886	98,7	
Brno-sever	2 593	2 593	2 593	100,0	23 183	23 183	23 183	100,0												2 512	8 405	7 912	94,1
Brno-Maloměřice a Obrávy	256	256	256	100,0	2 619	2 619	2 619	100,0												825	805	98,2	
Brno-Židenice	1 244	1 244	1 244	100,0	10 784	10 784	10 784	100,0	889	889	889	100,0								3 108	3 071	98,8	
Brno-Černovice	463	463	463	100,0	3 761	3 761	3 761	100,0	163	163	163	100,0								60	3 108	3 071	98,8
Brno-Jih	531	531	531	100,0	4 547	4 547	4 547	100,0												133	588	566	96,3
Brno-Vinohrady	614	614	614	100,0	6 573	6 573	6 573	100,0	2 215	2 215	2 214	100,0								502	502	100,0	
Brno-Líšeň	1 138	1 138	1 138	100,0	13 645	13 645	13 645	100,0												1 143	1 143	100,0	
Brno-Slatina	454	454	454	100,0	4 508	4 508	4 508	100,0	1 726	1 726	1 433	83,0								465	465	100,0	
Brno-Tuřany	291	291	291	100,0	2 870	2 870	2 870	100,0												181	181	100,0	
Brno-Čhrlice	176	176	176	100,0	1 716	1 716	1 716	100,0												96	96	100,0	
Brno-Královo Pole	1 031	1 031	1 031	100,0	13 651	13 651	13 651	100,0												3 786	3 786	100,0	
Brno-Medlánky	273	273	273	100,0	2 706	2 706	2 706	100,0												1 485	1 387	93,4	
Brno-Řečkovice a Mokrá Hora	922	922	922	100,0	7 711	7 711	7 711	100,0												915	915	100,0	
Brno-Ivanovice	148	148	148	100,0	804	804	804	100,0												45	222	200	90,1
Brno-Jehnice	90	90	90	100,0	529	529	529	100,0															
Brno-Orošín	91	91	91	100,0	279	279	279	100,0	150	150	150	100,0								126	117	92,9	
Brno-Utěchov	83	83	83	100,0	379	379	379	100,0															
<b>CELKEM :</b>	<b>21 926</b>	<b>21 926</b>	<b>21 926</b>	<b>100,0</b>	<b>197 437</b>	<b>197 437</b>	<b>197 437</b>	<b>100,0</b>	<b>9 115</b>	<b>9 115</b>	<b>8 559</b>	<b>93,9</b>	<b>4 104</b>	<b>2 617</b>	<b>46 274</b>	<b>45 481</b>	<b>2 617</b>	<b>469 649</b>	<b>617 120</b>	<b>512 828</b>	<b>98,3</b>	<b>512 828</b>	<b>83,1</b>

PLNĚNÍ ROZPOČTŮ MĚSTSKÝCH ČASTÍ LEDEN - PROSINEC 2013

TRANSFERY - neinvestiční - 2. část

str. 2.5a  
v tis. Kč

Městská část	NEINVESTIČNÍ PŘIJATÉ TRANSFERY OD OBCÍ				OD KRAJE				OD MEZINÁRODNÍCH INSTITUCÍ							
	z toho:				p. 4121				p. 4122				p. 4152			
	Schválený rozpočet	Upravený rozpočet	Skutečnost k 31.12.2013 k UR	% k UR	Schválený rozpočet	Upravený rozpočet	Skutečnost k 31.12.2013 k UR	% k UR	Schválený rozpočet	Upravený rozpočet	Skutečnost k 31.12.2013 k UR	% k UR	Schválený rozpočet	Upravený rozpočet	Skutečnost k 31.12.2013 k UR	% k UR
					od města				od jiných MČ, od jiných obcí							
					Schválený rozpočet	Upravený rozpočet	Skutečnost k 31.12.2013 k UR	% k UR	Schválený rozpočet	Upravený rozpočet	Skutečnost k 31.12.2013 k UR	% k UR	Schválený rozpočet	Upravený rozpočet	Skutečnost k 31.12.2013 k UR	% k UR
Brno-sřed	159 127	176 838	176 838	100,0	159 127	176 838	176 838	100,0								
Brno-Bohunice	31 692	32 769	32 769	100,0	31 692	32 769	32 769	100,0								
Brno-Štáry Lískovec	29 334	29 420	29 420	100,0	29 334	29 420	29 420	100,0								
Brno-Nový Lískovec	22 317	22 740	22 740	100,0	22 317	22 650	22 650	100,0	90		90	100,0			1 072	1 072
Brno-Kohoutovice	27 766	30 639	30 639	100,0	27 766	30 639	30 639	100,0								
Brno-Bosonohy	8 244	8 331	8 331	100,0	8 244	8 331	8 331	100,0								
Brno-Řečkovice	56 527	59 173	59 173	100,0	56 527	59 060	59 060	100,0	113		113	100,0				
Brno-Zabovřesky	69 015	70 043	70 043	100,0	69 015	69 844	69 844	100,0	199		199	100,0				
Brno-Kníničky	8 316	8 315	8 315	100,0	8 316	8 315	8 315	100,0								
Brno-Komín	18 541	18 914	18 914	100,0	18 517	18 890	18 890	100,0	24		24	100,0				
Brno-Lundrov	9 873	10 064	10 064	100,0	9 873	10 064	10 064	100,0								
Brno-Zebětín	13 364	13 769	13 769	100,0	13 364	13 769	13 769	100,0								
Brno-sever	113 914	114 591	114 591	100,0	113 714	114 391	114 391	100,0	200		200	100,0				
Brno-Maloměřice a Obrány	19 082	19 500	19 500	100,0	19 082	19 500	19 500	100,0								
Brno-Zidenice	62 683	65 016	65 016	100,0	62 683	65 016	65 016	100,0								
Brno-Černovice	20 602	20 789	20 789	100,0	20 602	20 789	20 789	100,0								
Brno-Jih	30 203	30 759	30 759	100,0	30 203	30 759	30 759	100,0								
Brno-Vinohrady	21 431	21 503	21 503	100,0	21 431	21 503	21 503	100,0								
Brno-Líšeň	60 702	61 745	61 745	100,0	60 702	61 745	61 745	100,0								
Brno-Slatina	23 247	23 720	23 720	100,0	23 247	23 676	23 676	100,0	44		44	100,0				
Brno-Tuřany	22 496	23 817	23 817	100,0	22 496	23 817	23 817	100,0								
Brno-Črčlice	13 115	13 475	13 475	100,0	13 115	13 350	13 350	100,0	125		125	100,0				
Brno-Královo Pole	72 674	77 295	77 195	99,9	72 674	77 171	77 071	99,9	124		124	100,0				
Brno-Medlánky	13 532	14 115	14 115	100,0	13 532	14 115	14 115	100,0								
Brno-Rečkovice a Mokrá Hora	34 366	35 119	35 119	100,0	34 176	34 929	34 929	100,0	190		190	100,0				
Brno-Ivanovice	3 580	4 046	4 046	100,0	3 580	4 046	4 046	100,0								
Brno-Jehnice	4 979	5 001	5 001	100,0	4 979	5 001	5 001	100,0								
Brno-Ořech	2 712	2 732	2 732	100,0	2 712	2 732	2 732	100,0								
Brno-Uřechov	1 938	1 938	1 938	100,0	1 938	1 938	1 938	100,0								
<b>Celkem :</b>	<b>975 372</b>	<b>1 016 176</b>	<b>1 016 076</b>	<b>100,0</b>	<b>974 958</b>	<b>1 015 067</b>	<b>1 014 967</b>	<b>100,0</b>	<b>414</b>	<b>1 109</b>	<b>1 109</b>	<b>100,0</b>	<b>4 854</b>	<b>4 854</b>	<b>4 854</b>	<b>100,0</b>

PLNĚNÍ ROZPOČTŮ MĚSTSKÝCH ČÁSTÍ LEDEN - PROSINEC 2013

TRANSFERY - investiční

str. 2.6  
v tis.Kč

Městská část	Investiční přijaté transfery ze státních fondů			Ostatní investiční přijaté transfery ze státního rozpočtu			Investiční transfery od města a jiných MČ			Investiční přijaté transfery od krajů			Investiční přijaté transfery od mezinárodních organizací		
	Schválený rozpočet	Upravený rozpočet k 31.12.2013	Skutečnost k 31.12.2013 % k UR	Schválený rozpočet	Upravený rozpočet k 31.12.2013	Skutečnost k 31.12.2013 % k UR	Schválený rozpočet	Upravený rozpočet k 31.12.2013	Skutečnost k 31.12.2013 % k UR	Schválený rozpočet	Upravený rozpočet k 31.12.2013	Skutečnost k 31.12.2013 % k UR	Schválený rozpočet	Upravený rozpočet k 31.12.2013	Skutečnost k 31.12.2013 % k UR
	p. 4213			p. 4216			p. 4221			p. 4222			p. 4232		
Brno-střed															
Brno-Bohunice	197	197	100,0	7 161	7 161	100,0	11 052	2 300	2 300	100,0					
Brno-Stary Lískovec															
Brno-Nový Lískovec	475	475	100,0	7 402	7 402	100,0	9 924	9 924	9 924	100,0			1 572	1 572	100,0
Brno-Kohoutovice							3 100	3 100	3 100	100,0			4 000	4 000	100,0
Brno-Bosonohy							60	60	60	100,0					
Brno-Zabovřesky							2 100	2 100	2 100	100,0			50	50	100,0
Brno-Bystrc	98	98	100,0	1 667	1 667	100,0	4 120	3 225	3 225	78,3					
Brno-Kníničky															
Brno-Komin							3 970	3 970	3 970	100,0					
Brno-Jundrov							4 210	4 210	4 210	100,0			200	200	100,0
Brno-Žebětín	155	155	100,0	2 640	2 640	100,0	11 000	11 000	11 000	100,0					
Brno-sever							33 400	33 400	33 400	100,0					
Brno-Maloměřice a Obránci															
Brno-Židenice							4 600	4 600	4 600	100,0			84	84	100,0
Brno-Černovice															
Brno-jih							11 580	11 580	11 580	100,0					
Brno-Vinohrady							44 521	44 521	44 521	100,0					
Brno-Líšeň	115	115	100,0	1 949	1 949	100,0	3 070	3 070	3 070	100,0					
Brno-Slatina							9 410	9 410	9 410	100,0					
Brno-Tuřany							4 000	4 000	4 000	100,0					
Brno-Chrlice							2 700	2 700	2 700	100,0					
Brno-Královo Pole							60	60	60	100,0					
Brno-Medlánky							670	670	670	100,0					
Brno-Rečkovice a Mokrá Hora							100	100	100	100,0					
Brno-Ivanovice							4 300	4 300	4 300	100,0					
Brno-Teplnice															
Brno-Ořešín															
Brno-Uřechov															
<b>Celkem :</b>	<b>1 040</b>	<b>1 040</b>	<b>100,0</b>	<b>24 424</b>	<b>24 424</b>	<b>100,0</b>	<b>172 347</b>	<b>171 452</b>	<b>171 452</b>	<b>99,5</b>	<b>4 334</b>	<b>4 334</b>	<b>1 572</b>	<b>1 572</b>	<b>100,0</b>

**ČERPÁNÍ ROZPOČTŮ MĚSTSKÝCH ČÁSTÍ LEDEN - PROSINEC 2013**  
**V Ý D A J E**

str. 3  
v tis. Kč

Městská část	P R O V O Z N Í V Ý D A J E			K A P I T Á L O V Ě V Ý D A J E			% k UR
	Schválený rozpočet	Upravený rozpočet	Skutečnost k 31.12.2013	Schválený rozpočet	Upravený rozpočet	Skutečnost k 31.12.2013	
Brno-střed	285 348	356 810	334 761	235 029	353 394	92 163	26,1
Brno-Bohunice	47 599	58 291	46 384	12 690	24 163	22 895	94,8
Brno-Starý Lískovec	45 052	50 846	41 824	50 311	95 473	9 604	10,1
Brno-Nový Lískovec	37 216	42 641	37 735	9 170	44 342	42 396	95,6
Brno-Kohoutovice	41 556	51 439	47 562	20 977	31 675	31 144	98,3
Brno-Bosonohy	14 192	14 627	13 719	400	3 209	565	17,6
Brno-Zabovřesky	90 167	115 370	106 275	30 050	71 228	67 664	95,0
Brno-Bystrc	105 879	178 097	98 239	112 468	151 140	28 436	18,8
Brno-Královo Pole	7 619	8 559	7 094	1 575	4 182	349	8,3
Brno-Komín	24 787	27 758	25 371	1 081	9 015	4 516	50,1
Brno-Jundrov	17 604	18 107	16 816	13 530	22 388	15 927	71,1
Brno-Žebětín	16 378	21 841	18 769	210	17 309	5 127	29,6
Brno-sever	186 736	265 242	233 660	90 716	212 380	110 388	52,0
Brno-Maloměřice a Obrány	23 473	27 025	25 011	3 120	6 342	5 052	79,7
Brno-Židenice	129 987	158 783	143 290	24 706	59 889	35 033	58,5
Brno-Černovice	33 492	38 487	34 193	31 526	70 288	17 627	25,1
Brno-jih	45 761	54 875	48 455	23 314	110 584	35 086	31,7
Brno-Vinohrady	40 265	46 048	42 013	13 235	16 559	10 789	65,2
Brno-Líšeň	99 204	112 454	100 032	70 277	106 474	36 736	34,5
Brno-Slatina	41 212	46 845	44 694		12 174	10 204	83,8
Brno-Tuřany	25 046	31 440	28 651	3 557	12 180	10 235	84,0
Brno-Chřilice	15 972	21 884	16 933	50	1 158	739	63,8
Brno-Královo Pole	159 283	191 468	165 656	168 255	180 253	67 287	37,3
Brno-Medlánky	20 741	26 746	22 529	2 515	3 037	2 179	71,7
Brno-Řečkovice a Mokrá Hora	52 962	55 939	52 534	24 720	38 549	33 957	88,1
Brno-Ivanovice	5 117	6 470	5 429		1 198	1 069	89,2
Brno-Jehnice	5 508	6 763	6 118		1 136	771	67,9
Brno-Ořešín	3 060	3 984	3 254		720	444	61,7
Brno-Útěchov	2 203	2 641	2 145	230	944	943	99,9
<b>Celkem :</b>	<b>1 623 419</b>	<b>2 041 480</b>	<b>1 769 166</b>	<b>943 712</b>	<b>1 661 383</b>	<b>699 325</b>	<b>42,1</b>



**ČERPÁNÍ ROZPOČTŮ MĚSTSKÝCH ČÁSTÍ LEDEN - PROSINEC 2013**  
**KAPITÁLOVÉ VÝDAJE**

str. 3.2  
v tis. Kč

Městská část	KAPITÁLOVÉ VÝDAJE				Investiční transfery z rozpočtu města (s ORG, ÚZ, bez označení)				Transfery poskytnuté ze státního rozpočtu, rozpočtu státních fondů a Jihomoravského kraje				Ostatní kapitálové výdaje				
	c e l k e m		Schválený rozpočet	Skutečnost k 31.12.2013	% k UR	Schválený rozpočet	Upravený rozpočet	Skutečnost k 31.12.2013	% k UR	Schválený rozpočet	Upravený rozpočet	Skutečnost k 31.12.2013	% k UR	Schválený rozpočet	Upravený rozpočet	Skutečnost k 31.12.2013	% k UR
	Upravený rozpočet	Skutečnost k 31.12.2013															
Brno-střed	235 029	353 394	92 163	26,1		61 802	10 005	16,2						235 029	291 592	82 158	28,2
Brno-Bohunice	12 690	24 163	22 895	94,8		2 300	1 913	83,2		3 821	3 821	100,0		12 690	18 042	17 161	95,1
Brno-Stary Liskovec	50 311	95 473	9 604	10,1		34 666	2 100	6,1						50 311	60 807	7 504	12,3
Brno-Nový Liskovec	9 170	44 342	42 396	95,6		9 924	9 924	100,0		7 837	7 837	100,0		9 170	26 581	24 635	92,7
Brno-Kohoutovice	20 977	31 675	31 144	98,3		3 100	3 100	100,0		4 000	4 000	100,0		20 977	24 575	24 044	97,8
Brno-Bosonohy	400	3 209	565	17,6		60	60	100,0						400	3 149	505	16,0
Brno-Zabovřesky	30 050	71 228	67 664	95,0		2 100	2 100	100,0		50	50	100,0		30 050	69 078	65 514	94,8
Brno-Bystrc	112 468	151 140	28 436	18,8		8 040	6 864	85,4		1 766	1 766	100,0		112 468	141 334	19 806	14,0
Brno-Kníničky	1 575	4 182	349	8,3										1 575	4 182	349	8,3
Brno-Komin	1 081	9 015	4 516	50,1		3 970	3 970	100,0						1 081	5 045	546	10,8
Brno-Jundrov	13 530	22 388	15 927	71,1		4 290	3 916	91,3		200	200	100,0		13 530	17 898	12 011	67,1
Brno-Zebětín	210	17 309	5 127	29,6		11 000	2 000	18,2		2 795	2 795	100,0		210	3 514	332	9,4
Brno-sever	90 716	212 380	110 388	52,0		43 470	24 010	55,2						90 716	168 910	86 378	51,1
Brno-Maloměřice a Obrány	3 120	6 342	5 052	79,7						84	84	100,0		3 120	6 258	4 968	79,4
Brno-Žitčovice	24 706	59 889	35 033	58,5		4 600	4 485	97,5						24 706	55 289	30 548	55,3
Brno-Černovice	31 526	70 288	17 627	25,1		24 247	6 910	28,5						31 526	46 041	10 717	23,3
Brno-jih	23 314	110 584	35 086	31,7		46 451	14 637	31,5						23 314	64 133	20 449	31,9
Brno-Vinohrady	13 235	16 559	10 789	65,2		3 070	3 070	100,0		2 064	2 064	100,0		13 235	11 425	5 655	49,5
Brno-Líšeň	70 277	106 474	36 736	34,5		9 410	4 070	43,3						70 277	97 064	32 666	33,7
Brno-Slatina	3 557	12 174	10 204	83,8		6 000	4 139	69,0						3 557	6 174	6 065	98,2
Brno-Tuřany	50	1 158	739	63,8		2 700	2 700	100,0						50	9 480	7 535	79,5
Brno-Chřtice	168 255	180 253	67 287	37,3		60	60	100,0		300	300	100,0		168 255	179 583	66 617	37,1
Brno-Mědlánky	2 515	3 037	2 179	71,7		100	100	100,0						2 515	2 937	2 079	70,8
Brno-Řečkovice a Mokrá Hora	24 720	38 549	33 957	88,1		4 300	4 250	98,8		3 605	3 605	100,0		24 720	30 644	26 102	85,2
Brno-Ivanovice		1 198	1 069	89,2											1 198	1 069	89,2
Brno-Jehnice		1 136	771	67,9											1 136	771	67,9
Brno-Ortůšín		720	444	61,7											720	444	61,7
Brno-Útěchov	230	944	943	99,9						350	350	100,0		230	594	593	99,8
<b>Celkem :</b>	<b>943 712</b>	<b>1 661 383</b>	<b>699 325</b>	<b>42,1</b>		<b>286 330</b>	<b>115 053</b>	<b>40,2</b>		<b>26 872</b>	<b>26 672</b>	<b>99,3</b>		<b>943 712</b>	<b>1 348 181</b>	<b>557 600</b>	<b>41,4</b>

**PLNĚNÍ ROZPOČTŮ MĚSTSKÝCH ČÁSTÍ LEDEN - PROSINEC 2013**  
**FINANCOVÁNÍ**

str. 4  
v tis. Kč

Městská část	Změna stavu krátkodobých prostředků na bankovních účtech			Dlouhodobě přijaté půjčené prostředky od města			Uhrazené splátky dlouhodobých přijatých prostředků od města			Uhrazené splátky dlouhodobých přijatých prostředků - úvěry			Aktivní krátkodobé operace			Aktivní dlouhodobé operace		
	Schválený rozpočet	Upravený rozpočet	% k UR	Schválený rozpočet	Upravený rozpočet	% k UR	Schválený rozpočet	Upravený rozpočet	% k UR	Schválený rozpočet	Upravený rozpočet	% k UR	Schválený rozpočet	Upravený rozpočet	% k UR	Schválený rozpočet	Upravený rozpočet	% k UR
	p. 8115, 8901			p. 8123			p. 8124			p. 8124			p. 8117, 8118			p. 8127, 8128		
Brno-střed	195 661	216 929	123															
Brno-Bohunice	14 350	16 069	18,4															
Brno-Starý Lískovec	48 999	74 918	-25,6															
Brno-Nový Lískovec	3 605	2 253	-4 990	-221,5	-303	-303	100,0	-10 351	-10 371	-10 370	100,0	-10 000	-10 000	-9 969	99,7			
Brno-Kohoutovice	8 618	4 237	-261	-6,2														
Brno-Bosonohy	1 062	2 330	-1 486	-63,8														
Brno-Zabovřesky	1 000	11 870	21 103	177,8	-1 104	-1 104	100,0	-2 227	-2 227	-2 227	100,0	-3 840	-3 840	-3 840	100,0			
Brno-Bystrc	70 147	142 677	-60 456	-42,4														
Brno-Kuiničky	1 530	3 682	-240,7															
Brno-Komín	1 859	6 061	-326,0															
Brno-Jundrov	5 830	7 194	11 301	157,1														
Brno-Zebětín	500	3 989	-11 225	-281,4														
Brno-sever	72 341	146 757	12 477	8,5	5 400	5 400	100,0	-8 024	-8 024	-8 024	100,0							
Brno-Maloměřice a Ohraňov	2 605	4 169	998	23,9														
Brno-Zidenice	21 929	29 875	-22 800	-76,3														
Brno-Černovice	12 530	50 373	-32 682	-64,9	12 667	8 746	69,0	-1 276	-1 276	-1 276	100,0							
Brno-ih	12 467	-2 800	-13 160	470,0														
Brno-Vinohrady	39 101	58 580	-24 342	-41,6														
Brno-Líšeň	377	6 556	1 800	27,5														
Brno-Charčice	155 078	160 104	72 590	45,3														
Brno-Kralovo Pole	3 715	-3 536	-7 820	221,2														
Brno-Medlánky	21 820	20 864	12 247	58,7														
Brno-Řetkovice a Mohrá Hora		902	-172	-19,1														
Brno-Ivanovice		931	-72	-7,7														
Brno-Jehnice		496	-499	-100,6														
Brno-Ořešín		574	105	18,3														
Brno-Úřechov																		
<b>Celkem :</b>	<b>691 735</b>	<b>1 021 475</b>	<b>-34 649</b>	<b>-268</b>	<b>18 067</b>	<b>14 146</b>	<b>100,0</b>	<b>-13 541</b>	<b>-13 541</b>	<b>-13 541</b>	<b>100,0</b>	<b>-72 796</b>	<b>-72 816</b>	<b>-72 828</b>	<b>100,0</b>	<b>-46 000</b>	<b>-46 000</b>	<b>-15 000</b>

## Čerpání účelových prostředků, poskytnutých městským částem v rámci finančního vypořádání (v tis. Kč)\*

Městská část	Převod zůstatku z r. 2012	Příjem z fin. vypořádání roku 2012						
			Provozní výdaje	Provozní výdaje	%	Kapitálové výdaje	Kapitálové výdaje	%
			UR k 31.12.2013	Sk k 31.12.2013	Sk/UR	UR k 31.12.2013	Sk k 31.12.2013	Sk/UR
Brno - střed	1 347	19 016				20 363	5 339	26,2
Bohunice		4 808	809	809	100,0	4 000	4 000	100,0
Starý Lískovec	3 038	4 336				7 374	3 038	41,2
Nový Lískovec	15	3 362	1 877			1 500	1 500	100,0
Kohoutovice		4 126				4 126	4 126	100,0
Bosonohy	963	1 239				2 201		
Žabovřesky		6 302	6 302	6 302	100,0			
Bystřice		9 070	3 638	3 638	100,0	5 432	5 432	100,0
Kníničky	420	1 264	162	161	99,5	1 522	116	7,6
Komín	781	2 789				3 570	431	12,1
Jundrov	731	1 466	300	201	67,1	1 897	1 178	62,1
Žebětín	150	2 050	2 199	86	3,9			
Brno - sever	2 535	14 391	12 824	300	2,3	4 102	4 100	99,9
Mal. - Obřany		2 853	190	190	100,0	2 663	2 657	99,8
Židenice		6 641	1 641	1 641	100,0	5 000	4 987	99,7
Černovice		3 046				3 046	1 148	37,7
Brno - jih	885	4 454	90	72	80,1	5 249	432	8,2
Vinohrady		3 203	1 703	1 703	100,0	1 500	800	53,3
Líšeň		9 126	5 310	5 310	100,0	3 816	3 816	100,0
Statina		3 420	150	150	100,0	3 270	3 270	100,0
Tuřany	81	3 307	232	232	100,0	3 156	3 156	100,0
Chřlice		1 901	1 901	1 891	99,5			
Královo Pole		8 254	3 300	3 300	100,0	4 954	4 954	100,0
Medlánky	895	2 081	2 383					
Řečkovice - M.Hora		5 068				5 068	5 068	100,0
Ivanovice	754	581	626			709	581	82,0
Jehnice		733				733	733	100,0
Ořešín		406	77	77	99,8	329	329	100,0
Útěchov		277	57	57	100,0	220	220	99,8
<b>CELKEM</b>	<b>12 594</b>	<b>129 570</b>	<b>45 771</b>	<b>26 120</b>	<b>57,1</b>	<b>95 800</b>	<b>61 410</b>	<b>64,1</b>

\* - podíl na 20 % z příjmů z prodeje nemovitého majetku města, který jsou městské části dle Statutu města Brna povinny použít ke krytí nákladů spojených s pořízením, údržbou a rozvojem nemovitého majetku.



## Komentář k výsledkům rozpočtového hospodaření městských částí

### 1. Výsledky rozpočtového hospodaření

Hospodaření městských částí skončilo v roce 2013 příznivěji než bylo rozpočtováno. Příjmy dosáhly výše 2 636,4 mil. Kč a výdaje 2 468,5 mil. Kč. Kladné saldo příjmů a výdajů v objemu 167,9 mil. Kč bylo způsobeno zejména nedočerpaním významné části rozpočtu kapitálových výdajů městských částí.

v mil. Kč

Ukazatel	2012			2013		
	SR	UR	Skutečnost	SR	UR	Skutečnost
Příjmy celkem	2 036,4	2 759,3	2 750,8	1 961,7	2 749,7	2 636,4
Výdaje celkem	2 316,6	3 138,9	2 187,3	2 567,1	3 702,9	2 468,5
Saldo příjmů a výdajů	-280,2	-379,6	563,5	-605,4	-953,2	167,9
Financování	280,2	379,6	-563,5	605,4	953,2	-167,9

### 2. Příjmy (po konsolidaci)

Upravený rozpočet celkových příjmů městských částí byl splněn na 95,9 %. Ve srovnání s rokem 2012 došlo k poklesu celkových příjmů o 4,2 % (absolutně o 114,4 mil. Kč), především díky poklesu přijatých transferů o 5,8 % (absolutně o 123,3 mil. Kč). Transfery se na celkových příjmech podílejí 76,3 %, daňové příjmy 9,6 %, nedaňové příjmy 14,1 % a kapitálové příjmy méně než 0,1 %.

#### 2.1. Daňové příjmy

252,5 mil. Kč

Upravený rozpočet daňových příjmů byl splněn na 98,9 %. Daňové příjmy v roce 2013 odpovídaly 77,7 % skutečnosti roku 2012. Nejvýznamnější podíl zaujímala daň z příjmů právnických osob za obce – VHČ (123,3 mil. Kč) a místní poplatky z vybraných činností a služeb, jejichž inkaso dosáhlo v roce 2013 celkem 88,4 mil. Kč, tj. 93,5 % skutečnosti roku 2012. Součástí daňových příjmů městských částí jsou také zákonem stanovené správní poplatky, jejichž inkaso dosáhlo 15,2 mil. Kč, což je o 50,5 % (7,5 mil. Kč) více než v roce předchozím. Růst byl způsoben zvýšením správních poplatků na úseku stavebních úřadů.

#### 2.2. Nedaňové příjmy

372,1 mil. Kč

Upravený rozpočet nedaňových příjmů byl splněn na 98,9 %. Ve srovnání s rokem 2012 tyto příjmy vzrostly o 28,2 % (absolutně o 81,8 mil. Kč). Nárůst byl ovlivněn především příjmy z finančního vypořádání s městem. Ty se oproti roku 2012 zvýšily o 96,6 mil. Kč (+88,9 %). Výše příjmů z finančního vypořádání závisí především na podílu městských částí na příjmech města z prodeje nemovitého majetku.

Příjmy z pronájmu majetku v objemu 88,1 mil. Kč byly splněny na 97,1 % upraveného rozpočtu a proti předcházejícímu období vzrostly o 0,3 % (absolutně o 0,2 mil. Kč).

Příjmy z vlastní činnosti městských částí dosáhly objemu 33,1 mil. Kč, byly splněny na 101,0 % upraveného rozpočtu a oproti předcházejícímu období poklesly o 6,3 % (absolutně o 2,2 mil. Kč).

K poklesu došlo také v přijatých sankčních platbách (o 0,7 mil. Kč, 3,9 %). K mírnému poklesu došlo ve výnosech z finančního majetku, které byly splněny na 99,4 % upraveného rozpočtu a proti předcházejícímu období zaznamenaly pokles o 0,6 mil. Kč (3,9 %), jejich výše je závislá na aktuální míře úrokových sazeb na kapitálových trzích, objemem volných finančních prostředků městských částí a hospodařením obchodních společností, jejichž akcie mají městské části v držení.

### 2.3. Kapitálové příjmy

656 tis. Kč

Součástí těchto příjmů jsou zejména příjmy z prodeje nemovitého majetku, které nebyly v roce 2013 odvedeny městu (MČ Brno-střed, 259 tis. Kč) a přijetí finančního daru z nadace OKD na přírodní zahradu se stavebními prvky (MČ Brno-Starý Lískovec, 162 tis. Kč).

### 2.4. Vlastní příjmy

625,3 mil. Kč

Jsou tvořeny daňovými příjmy, nedaňovými příjmy a kapitálovými příjmy a na celkových příjmech městských částí se podílely 23,7 %. Jejich celkové inkaso bylo o 1,4 % vyšší než v předcházejícím období (absolutně o 8,9 mil. Kč).

### 2.5. Přijaté transfery

2 011,1 mil. Kč

Do této kategorie příjmů patří především přijaté transfery ze státního rozpočtu, rozpočtu státních fondů, Jihomoravského kraje, města Brna a dále převody z vlastních fondů hospodářské činnosti městských částí do rozpočtu. Ve srovnání s předcházejícím obdobím byl objem přijatých transferů o 5,8 % nižší (absolutně o 123,3 mil. Kč).

Neinvestiční transfery ze státního rozpočtu a rozpočtu státních fondů v objemu 273,4 mil. Kč se na celkem přijatých transferech podílí 13,6 %. Ve srovnání s rokem 2012 jsou o 12,0 % (37,2 mil. Kč) nižší.

Neinvestiční transfery z rozpočtu města ve výši 1 015,0 mil. Kč se na celkových transferech podílí 50,5 % a meziročně vzrostly o 11,7 mil. Kč. Jsou tvořeny především postoupenými příjmy z rozpočtu města a účelovými dotacemi poskytnutými v průběhu roku (zejména na obnovu bytového fondu a na opravy školských zařízení). Na neinvestiční transfery od jiných městských částí, okolních obcí, Jihomoravského kraje a mezinárodních institucí připadlo 7,0 mil. Kč.

Převody z vlastních fondů hospodářské činnosti do rozpočtu dosáhly 512,8 mil. Kč. V porovnání s rokem 2012 jejich objem klesl o 129,8 mil. Kč, tj. o 20,2 %.

Investiční transfery ze státního rozpočtu, rozpočtu státních fondů a Jihomoravského kraje dosáhly 29,8 mil. Kč, oproti 26,0 mil. Kč v roce 2012, což značí meziroční nárůst o 3,8 mil. Kč, tj. o 14,5 %. Ten je způsoben zejména nárůstem investičních transferů ze státního rozpočtu (o 16,9 mil. Kč). Nejvýznamnější tituly jsou transfery přijaté z MŽP na stavební úpravy škol (Brno-Bohunice ve výši 3,3 mil. Kč, Brno-Nový Lískovec ve výši 7,4 mil. Kč), ze státního rozpočtu na podporu regenerace panelových sídlišť (Brno-Bohunice, 3,8 mil. Kč a Brno-Řečkovice a Mokrý Hora, 3,6 mil. Kč) a z Jihomoravského kraje na přístavbu multifunkčního sálu CVČ v městské části Brno-Kohoutovice (4,0 mil. Kč).

Investiční transfery z rozpočtu města v objemu 171,5 mil. Kč se na celkových transferech podílely 8,5 % a oproti roku 2012 vzrostly o 19,0 % (absolutně o 27,4 mil. Kč). Největší podíl zaujímají transfery na obnovu bytového fondu a rekonstrukce školských zařízení.

## **3. Výdaje (po konsolidaci)**

Upravený rozpočet výdajů byl čerpán na 66,7 %, celkové výdaje tak dosáhly výše 2 468,5 mil. Kč, což je o 12,9 % (absolutně o 281,3 mil. Kč) více než v roce 2012.

### 3.1. Provozní výdaje

1 769,2 mil. Kč

Provozní výdaje tvoří 71,7 % celkových výdajů městských částí, oproti roku 2012 vzrostly o 108,7 mil. Kč (6,5 %). Jejich upravený rozpočet byl čerpán na 86,7 %.

K nejvýznamnějším částem provozních výdajů patří výdaje na platy zaměstnanců a ostatní platy (včetně pojistného placeného zaměstnavatelem), jejichž čerpání dosáhlo 506,9 mil. Kč (28,7 % provozních výdajů) a služby spojené s výkonem samosprávy i státní správy (376,0 mil. Kč, tj. 21,3 % provozních výdajů). 22,3 % provozních výdajů (394,2 mil. Kč)

tvořily neinvestiční příspěvky zřízeným příspěvkovým organizacím, a to především v oblasti školství. Výdaje na opravy a údržbu majetku svěřeného městským částem činily 143,8 mil. Kč, tj. 8,1 % provozních výdajů.

### 3.2. Kapitálové výdaje

699,3 mil. Kč

Kapitálové výdaje tvořily 28,3 % celkových výdajů městských částí za rok 2013 a oproti roku 2012 vzrostly o 32,7 % (absolutně o 172,5 mil. Kč). Jejich upravený rozpočet byl čerpán na 42,1 %. Zdrojem financování kapitálových výdajů byly především přijaté investiční dotace z rozpočtu města či státu, půjčky od města a vlastní zdroje městských částí.

Kapitálové výdaje hrazené z účelových transferů od města se na celkových kapitálových výdajích městských částí podílely částkou 115,1 mil. Kč (v roce 2012 dosáhly 109,3 mil. Kč), tj. 16,5 %. Jejich upravený rozpočet byl čerpán na 40,2 %.

Na kapitálové výdaje hrazené z dotací ze státního rozpočtu, rozpočtu státních fondů a Jihomoravského kraje připadlo 26,7 mil. Kč (oproti 11,8 mil. Kč v roce 2012 a oproti 4,5 mil. Kč v roce 2011), tj. 3,8 % z celkových kapitálových výdajů městských částí. Tyto výdaje byly čerpány na 99,3 % upraveného rozpočtu.

Upravený rozpočet ostatních kapitálových výdajů (hrazených z vlastních prostředků městských částí a z přijatých půjček) činil 1 348,2 mil. Kč. Byl splněn na 41,4 %, nedočerpáno zůstalo 790,6 mil. Kč. Téměř polovinu nedočerpaných výdajů tvoří prostředky, převedené z vedlejší hospodářské činnosti - bytového hospodářství. Významnou část rozpočtu kapitálových výdajů tvoří rozpočtová rezerva (zejména u MČ Brno-Bystrc ve výši 101,2 mil. Kč). K nejčastějším důvodům nedočerpání rozpočtu kapitálových výdajů patří problémy se zpracováním projektové dokumentace, prodlevy při územním řízení nebo ve výběrových řízeních, které následně vedou k odložení začátku realizace investiční akce. V některých případech je do rozpočtu daného roku zahrnut celkový objem (náklady) investiční akce, přestože daná investice bude realizována v průběhu několika let.

## **4. Financování**

- Změna stavu krátkodobých prostředků na bankovních účtech (běžné účty, fondy, termínované vklady) ve výši -40,4 mil. Kč představuje zvýšení finančních prostředků městských částí ke konci vykazovaného období (31. 12. 2013 – 1 519,4 mil. Kč) oproti počátečnímu stavu (1. 1. 2013 – 1 479,0 mil. Kč). V bilanci na str. 133 jsou do této části financování zahrnuty také operace na bankovních účtech městských částí, které nemají charakter příjmů a výdajů (5,8 mil. Kč).
- Městské části přijaly v roce 2013 od města dlouhodobé půjčky v objemu 14,1 mil. Kč.
- Uhrazené splátky dlouhodobých přijatých půjček MČ od města dosáhly 13,5 mil. Kč (Brno-Nový Lískovec, Brno-Žabovřesky, Brno-sever, Brno-Židenice, Brno-Černovice, Brno-jih).
- Uhrazené splátky ostatních dlouhodobých úvěrů a půjček dosáhly 72,8 mil. Kč (MČ Brno-Nový Lískovec, Brno-Kohoutovice, Brno-Žabovřesky, Brno-Bystrc, Brno-sever, Brno-Židenice, Brno-Černovice, Brno-Vinohrady, Brno-Líšeň, Brno-Slatina).
- Zůstatky jistin nesplacených úvěrů městských částí dosáhly k 31. 12. 2013 392,4 mil. Kč oproti 465,2 mil. Kč k 31. 12. 2012 a 523,4 mil. Kč k 31. 12. 2011.

#### **IV. VEDLEJŠÍ HOSPODÁŘSKÁ ČINNOST**

Přehled o vedlejší hospodářské činnosti statutárního města Brna za rok 2013 (v tis. Kč)

č.ř.	účet	Název finanční operace	Statutární město celkem	Město		městské části celkem	Brno-střed	Bohunice
				účet DPH	Jídlna MMB klub zastupitelů			
		<b>VÝNOSY</b>						
1	601,2	Výnosy z prodeje vlastních výrobků a služeb	62 446	34 044	10 264	18 138	1 483	
2	603	Výnosy z pronájmu	1 891 802	450 972		1 440 830	325 539	531
3	644-647	Výnosy z prodeje dlouhodobého majetku a materiálu	253	253				
4	672	Výnosy z transferů	40 935	0		40 935	5 394	
5	ost. 6xx	Ostatní výnosy	70 406	69	3	70 334	8 220	26
6		<b>Ú h r n výnosů (ř.1 až ř.5)</b>	<b>2 065 842</b>	<b>485 338</b>	<b>10 267</b>	<b>1 570 237</b>	<b>340 636</b>	<b>557</b>
		<b>NÁKLADY</b>						
7	501,2	Spotřeba materiálu a energie	30 284	1 979	6 455	21 850	2 887	27
8	511	Opravy a udržování	481 726	986		480 740	109 726	147
9	512-518	Služby	179 094	46 710	169	132 215	24 519	59
10	52x	Osobní náklady	43 300		3 346	39 954	8 085	
11	53x	Daně a poplatky	1 885			1 885	1 232	
12	55x	Odpisy, rezervy a opravné položky	71 147	2 684		68 463	32 533	-304
13	ost. 5xx	Ostatní náklady	13 791		11	13 780	4 751	0
14		<b>Ú h r n nákladů (ř.7 až ř.13)</b>	<b>821 227</b>	<b>52 359</b>	<b>9 981</b>	<b>758 887</b>	<b>183 733</b>	<b>-71</b>
15		<b>Hospodářský výsledek před zdaněním (ř.6 - ř.14)</b>	<b>1 244 615</b>	<b>432 979</b>	<b>286</b>	<b>811 350</b>	<b>156 903</b>	<b>628</b>
16	591	Daň z příjmů	145 620	2 832	93	142 695	25 249	119
17		<b>Hospodářský výsledek po zdanění (ř.15-ř.16)</b>	<b>1 098 995</b>	<b>430 147</b>	<b>193</b>	<b>668 655</b>	<b>131 654</b>	<b>509</b>
18	241	Stav běžného účtu vedlejší hospodářské činnosti k 31.12.	1 020 239	51 821	506	967 912	249 076	739

Přehled o vedlejší hospodářské činnosti statutárního města Brna za rok 2013 (v tis. Kč)

č.ř.	účet	Název finanční operace	Starý Lískovec	Nový Lískovec	Kohoutovice	Bosonohy	Žabovřesky	Bystřice	Komín
		<b>VÝNOSY</b>							
1	601,2	Výnosy z prodeje vlastních výrobků a služeb	231	11					
2	603	Výnosy z pronájmu	40 505	40 619	79 151	585	78 188	83 605	3 737
3	644-647	Výnosy z prodeje dlouhodobého majetku a materiálu							
4	672	Výnosy z transferů			0				
5	ost. 6xx	Ostatní výnosy	8 523	3 792	1 529	9	3 161	3 030	24
6		<b>Úhrn výnosů (ř.1 až ř.5)</b>	<b>49 259</b>	<b>44 422</b>	<b>80 680</b>	<b>594</b>	<b>81 349</b>	<b>86 635</b>	<b>3 761</b>
		<b>NÁKLADY</b>							
7	501,2	Spotřeba materiálu a energie	406	61	282	17	156	356	53
8	511	Opravy a udržování	2 132	8 700	25 624	57	17 995	12 754	664
9	512-518	Služby	1 674	2 247	7 496	98	7 003	6 904	314
10	52x	Osobní náklady	5 417	2 917	3 149	14			
11	53x	Daně a poplatky	244	86	90				
12	55x	Odpisy, rezervy a opravné položky	663	1 815	402		-230	-327	
13	ost. 5xx	Ostatní náklady	10	105	269	5	546	602	0
14		<b>Úhrn nákladů (ř.7 až ř.13)</b>	<b>10 546</b>	<b>15 931</b>	<b>37 312</b>	<b>191</b>	<b>25 470</b>	<b>20 289</b>	<b>1 031</b>
15		<b>Hospodářský výsledek před zdaněním (ř.6 - ř.14)</b>	<b>38 713</b>	<b>28 491</b>	<b>43 368</b>	<b>403</b>	<b>55 879</b>	<b>66 346</b>	<b>2 730</b>
16	591	Daň z příjmů	6 073	7 894	8 229	42	10 642	12 517	672
17		<b>Hospodářský výsledek po zdanění (ř.15-ř.16)</b>	<b>32 640</b>	<b>20 597</b>	<b>35 139</b>	<b>361</b>	<b>45 237</b>	<b>53 829</b>	<b>2 058</b>
18	241	Stav běžného účtu vedlejší hospodářské činnosti k 31.12.	91 554	22 448	56 209	3 706	29 004	63 763	1 667

Přehled o vedlejší hospodářské činnosti statutárního města Brna za rok 2013 (v tis. Kč)

č.ř.	účet	Název finanční operace	Jundrov	Brno-sever	Maloměřice - Obrány	Židenice	Černovice	Brno-jih	Vinohrady
		<b>VÝNOSY</b>							
1	601,2	Výnosy z prodeje vlastních výrobků a služeb					6 820		
2	603	Výnosy z pronájmu	7 752	274 674	4 619	114 259	46 533	40 784	35 240
3	644-647	Výnosy z prodeje dlouhodobého majetku a materiálu							
4	672	Výnosy z transferů							
5	ost. 6xx	Ostatní výnosy	276	32 863	17	1 170	1 237	238	567
6		<b>Úhrn výnosů (ř.1 až ř.5)</b>	<b>8 028</b>	<b>307 537</b>	<b>4 636</b>	<b>115 429</b>	<b>54 590</b>	<b>41 022</b>	<b>35 807</b>
		<b>NÁKLADY</b>							
7	501,2	Spotřeba materiálu a energie	4	5 527	478	627	5 863	71	50
8	511	Opravy a udržování	834	129 589	970	19 151	21 863	10 216	9 892
9	512-518	Služby	401	38 921	428	11 803	3 670	1 871	3 702
10	52x	Osobní náklady	415	1 373	43		5 153	1 929	
11	53x	Daně a poplatky		156				57	
12	55x	Odpisy, rezervy a opravné položky	-28	28 846		1 391	157	341	1 203
13	ost. 5xx	Ostatní náklady	21	3 138	160	860	510	338	603
14		<b>Úhrn nákladů (ř.7 až ř.13)</b>	<b>1 647</b>	<b>207 550</b>	<b>2 079</b>	<b>33 832</b>	<b>37 216</b>	<b>14 823</b>	<b>15 450</b>
15		<b>Hospodářský výsledek před zdaněním (ř.6 - ř.14)</b>	<b>6 381</b>	<b>99 987</b>	<b>2 557</b>	<b>81 597</b>	<b>17 374</b>	<b>26 199</b>	<b>20 357</b>
16	591	Daň z příjmů	1 190	9 118	480	15 913	1 089	5 529	4 142
17		<b>Hospodářský výsledek po zdanění (ř.15-ř.16)</b>	<b>5 191</b>	<b>90 869</b>	<b>2 077</b>	<b>65 684</b>	<b>16 285</b>	<b>20 670</b>	<b>16 215</b>
18	241	Stav běžného účtu vedlejší hospodářské činnosti k 31.12.	7 782	105 968	6 468	68 476	22 550	9 322	40 952

Přehled o vedlejší hospodářské činnosti statutárního města Brna za rok 2013 (v tis. Kč)

č.ř.	účet	Název finanční operace	Líšeň	Slatina	Chrlice	Královo Pole	Medláňky	Řečkovice Mokrá Hora
		<b>VÝNOSY</b>						
1	601,2	Výnosy z prodeje vlastních výrobků a služeb				9 593		
2	603	Výnosy z pronájmu	112 301	35 155	402	93 866	772	22 013
3	644-647	Výnosy z prodeje dlouhodobého majetku a materiálu						
4	672	Výnosy z transferů				35 541		
5	ost. 6xx	Ostatní výnosy	717	249	3	3 321	8	1 354
6		<b>Ú h r n výnosů (ř.1 až ř.5)</b>	<b>113 018</b>	<b>35 404</b>	<b>405</b>	<b>142 321</b>	<b>780</b>	<b>23 367</b>
		<b>NÁKLADY</b>						
7	501,2	Spotřeba materiálu a energie	15	128		5 477	0	-635
8	511	Opravy a udržování	26 685	11 045	3	66 935	294	5 464
9	512-518	Služby	8 551	1 389	52	9 235	1 646	232
10	52x	Osobní náklady		2 588	26	7 111		1 734
11	53x	Daně a poplatky	2					18
12	55x	Odpisy, rezervy a opravné položky	311	131		1 450		109
13	ost. 5xx	Ostatní náklady	191	26	11	1 509	11	114
14		<b>Ú h r n nákladů (ř.7 až ř.13)</b>	<b>35 755</b>	<b>15 307</b>	<b>92</b>	<b>91 717</b>	<b>1 951</b>	<b>7 036</b>
15		<b>Hospodářský výsledek před zdaněním (ř.6 - ř.14)</b>	<b>77 263</b>	<b>20 097</b>	<b>313</b>	<b>50 604</b>	<b>-1 171</b>	<b>16 331</b>
16	591	Daň z příjmů	14 758	3 819	59	12 175	-1	2 987
17		<b>Hospodářský výsledek po zdanění (ř.15-ř.16)</b>	<b>62 505</b>	<b>16 278</b>	<b>254</b>	<b>38 429</b>	<b>-1 170</b>	<b>13 344</b>
18	241	Stav běžného účtu vedlejší hospodářské činnosti k 31.12.	55 222	33 062	1 835	56 623	20 272	21 214



## Výsledek hospodářské činnosti Jídelny MMB k 31. 12. 2013

v tis. Kč

Název účtu	Plán 2013	Skutečnost k 31.12.2013	% plnění
<b>Náklady</b>	<b>9 797</b>	<b>9 971</b>	<b>101,9</b>
z toho:			
Spotřeba materiálu a energie	6 056	6 371	105,2
Služby	247	150	60,7
Osobní náklady	3 404	3 346	98,3
Ostatní náklady	90	104	115,6
<b>Výnosy</b>	<b>9 797</b>	<b>10 164</b>	<b>103,7</b>
z toho:			
Tržby za prodej zboží	9 797	10 162	103,7
Ostatní výnosy z činnosti		2	
<b>Hospodářský výsledek po zdanění</b>	<b>0</b>	<b>193</b>	<b>--</b>
Počet dnů v provozu	250	251	
<b>Průměrný denní počet obědů</b>	<b>670</b>	<b>673</b>	<b>100,4</b>

Hospodaření Oddělení - Jídelna MMB vykazuje za rok 2013 zisk ve výši 193 tis. Kč.

Finanční plán pro rok 2013 vychází z průměrného denního počtu 670 obědů při plánovaném počtu 12 zaměstnanců.

Skutečný průměrný počet obědů za rok 2013 je 673 při přepočteném počtu pracovníků 12,95 a 251 dnech provozu.

## **V. PŘEHLED ROZPOČTOVÝCH OPATŘENÍ**

**Přehled rozpočtových opatření, schválených Zastupitelstvem města Brna  
v období od 1.10.2013 do 31.12.2013**

P-příjmy V-výdaje F-financování	rozpočtová skladba					věcná náplň rozpočtového opatření	částka v Kč
	ORJ	§	Pol.	ÚZ/ZJ	ORG		
V	6600	3322	5171		7660	Opravy a udržování	100 000,00
V	6600	3639	5169			Nákup ostatních služeb	-100 000,00
					6272	ve j.n.: Ostatní objekty - úklid	-400 000,00
					6274	ve j.n.: Ostatní objekty - odvoz odpadů a ostatní služby	300 000,00
V	6600	3639	6121		3283	Technické zhodnocení objektů města	1 000 000,00
V	6600	6171	6121		3282	Technické zhodnocení objektů MMB	1 000 000,00
V	6600	6171	5169			Nákup ostatních služeb	-2 000 000,00
					6276	ve j.n.: Objekty MMB - úklid	-1 500 000,00
					6277	ve j.n.: Objekty MMB - ostraha, obsluha kotelen	-500 000,00
V	6600	4341	5153		7660	Plyn	-100 000,00
V	6600	4341	5151		7660	Studená voda	100 000,00
						<b>ZMB Z6/027, ze dne 1.10.2013</b>	
V	7400	3419	5222			Neinvestiční transfery občanským sdružením	10 000 000,00
					6154	ve j.n.: Dotace - Talentovaná mládež	10 000 000,00
F	1700		8115			Zapojení volných zdrojů minulých let	10 000 000,00
						<b>ZMB Z6/027, ze dne 1.10.2013</b>	
V	7400	3419	5222			Neinvestiční transfery občanským sdružením	1 580 000,00
					6156	ve j.n.: Dotace - Podpora sportovních odvětví	1 580 000,00
V	7400	3419	5213			Neinvestiční transfery nefin. podnikatelským subjektům - práv. osobám	8 030 000,00
					6156	ve j.n.: Dotace - Podpora sportovních odvětví	8 030 000,00
V	7400	3419	6322		300799	Investiční transfery OŠMT	390 000,00
F	1700		8115			Zapojení volných zdrojů minulých let	10 000 000,00
						<b>ZMB Z6/027, ze dne 1.10.2013</b>	
V	5400	2212	5169			Nákup ostatních služeb	6 970 000,00
					6100	ve j.n.: Čištění a údržba kom. - zimní - BKOM, a.s.	7 970 000,00
					6099	ve j.n.: Čištění a údržba kom. - letní - BKOM, a.s.	-1 000 000,00
V	5400	2212	6121		2885	Rekonstrukce komunikací	-4 000 000,00
V	5400	2212	5171		7540	Opravy a udržování	-2 970 000,00
						<b>ZMB Z6/027, ze dne 1.10.2013</b>	
V	5400	2212	5169			Nákup ostatních služeb	0,00
					6098	ve j.n.: BESIP - BKOM, a.s.	-1 710 000,00
					6103	ve j.n.: Údržba mostů - BKOM, a.s.	-2 000 000,00
					6108	ve j.n.: Dopravní plochy - vnitrobloky	1 710 000,00
					6104	ve j.n.: Odvodnění komunikací - BKOM, a.s.	2 000 000,00
V	5400	2271	6121		2845	Trolejbusová vozovna Komin - vzduchotechnika	603 000,00
V	5400	2271	5171		7540	Opravy a udržování	-603 000,00
						<b>ZMB Z6/027, ze dne 1.10.2013</b>	
V	5400	2143	6349		300299	Investiční transfery OD	-137 000,00
V	5400	2143	5329		7540	Ostatní neinvestiční transfery veřejným rozpočtům územní úrovně	137 000,00
						<b>ZMB Z6/027, ze dne 1.10.2013</b>	
P	1700	5269	2321			Přijaté neinvestiční dary	232 000,00
V	3200	5269	5321			Neinvestiční transfery obcím	232 000,00
						<b>ZMB Z6/027, ze dne 1.10.2013</b>	
V	4100	3639	5166		5099	Předprojektová příprava - FKEP	-9 000,00
						Nákup ostatních služeb	
V	4100	3745	5169		5185	ve j.n.: Příprava a realizace prvků ÚSES v k. ú. Chrlice	3 000,00
V	4100	3745	5169		5186	ve j.n.: Příprava a realizace prvků ÚSES - Lokální biokoridor Heršpická Leskava	3 000,00
V	4100	3745	5169		5187	ve j.n.: Příprava a realizace prvků ÚSES - Reg. biocentrum Stará řeka	3 000,00
						<b>ZMB Z6/027, ze dne 1.10.2013</b>	
P	1700		4221			Investiční přijatý transfer od MČ Brno - sever	2 145 000,00
V	5600	3113	6121		5097	ZŠ Novolišeňská - sportovní centrum	-9 000 000,00
V	5600	3314	6121		5119	Knihovna pro město	-4 000 000,00
V	5600	3113	6121		5127	Sportovní areál při Masarykově ZŠ a MŠ Brno, Zemědělská	-3 500 000,00
F	1700		8115			Tvorba Fondu kofinancování evropských projektů	18 645 000,00
						<b>ZMB Z6/027, ze dne 1.10.2013</b>	
V	7500	3322	5229		7750	Ostatní neinvestiční transfery neziskovým a podobným organizacím	-100 000,00
V	7500	6409	5321			Neinvestiční transfer MČ Brno - Královo Pole	100 000,00
						<b>ZMB Z6/027, ze dne 1.10.2013</b>	
V	7400	3421	5339		7740	Neinvestiční transfery cizím příspěvkovým organizacím	-1 400 000,00
V	7400	6409	5321			Neinvestiční transfery MČ	1 400 000,00
						<b>ZMB Z6/027, ze dne 1.10.2013</b>	
V	6200	3639	6901	41	4925	Kapitálové výdaje z FBV	-49 528 000,00
V	1700	6409	6341	41		Investiční transfery MČ z FBV	49 528 000,00
						<b>ZMB Z6/027, ze dne 1.10.2013</b>	

**Přehled rozpočtových opatření, schválených Zastupitelstvem města Brna  
v období od 1.10.2013 do 31.12.2013**

P-příjmy V-výdaje F-financování	rozpočtová skladba					věcná náplň rozpočtového opatření	částka v Kč
	ORJ	§	Pol.	ÚZ/ZJ	ORG		
P	7300	3319	3122			Přijaté příspěvky na pořízení dlouhodobého majetku	1 399 000,00
V	7300	3319	6127		3132	Jezdecká socha na Moravském náměstí	1 399 000,00
						<b>ZMB Z6/027, ze dne 1.10.2013</b>	
V	7300	3326	6127		3006	Nestavební investice OK	-100 000,00
V	7300	3326	5171		7730	Opravy a udržování	100 000,00
						<b>ZMB Z6/027, ze dne 1.10.2013</b>	
P	3200		4152			Neinvestiční přijaté transfery od mezinárodních institucí	139 000,00
V	3200	6223	5169			Nákup ostatních služeb	22 000,00
					6026	<i>ve j.n.: Překlady a tlumočení - pro odbory MMB</i>	22 000,00
V	3200	6223	5173			Cestovné	37 000,00
V	3200	6171	5011			Platy zaměstnanců v pracovním poměru	59 000,00
V	3200	6171	5031			Povinné pojistné na soc. zabezpečení a příspěvek na SPZ	15 000,00
V	3200	6171	5032			Povinné pojistné na veřejné zdravotní pojištění	6 000,00
						<b>ZMB Z6/027, ze dne 1.10.2013</b>	
V	4200	3725	5169			Nákup ostatních služeb	-1 380 000,00
					6046	<i>ve j.n.: Provoz SSO, SD a NSKO</i>	-1 380 000,00
V	5600	3725	6121		2899	Sběrné středisko odpadů Slaměnkova	1 380 000,00
						<b>ZMB Z6/027, ze dne 1.10.2013</b>	
V	6200	3639	6901	41	4925	Kapitálové výdaje z FBV	-100 000,00
V	5600	3612	6121	41	2852	Protihluková opatření - výměna oken	100 000,00
						<b>ZMB Z6/027, ze dne 1.10.2013</b>	
V	7300	3311	5331		9122	Neinvestiční příspěvky p.o. - CED	100 000,00
F	1700		8115			Zapojení volných zdrojů minulých let	100 000,00
						<b>ZMB Z6/027, ze dne 1.10.2013</b>	
P	7300	3311	2122			Odvody p.o.	1 200 000,00
V	7300	3311	5331		9124	Neinvestiční příspěvky p.o. - DR	1 200 000,00
						<b>ZMB Z6/027, ze dne 1.10.2013</b>	
V	4100	3522	6351		5176	Oddělení stálé chirurgické a úrazové služby Úrazové nemocnice v Brně - rekonstrukce a přístavba	9 285 000,00
F	1700		8115			Zapojení Fondu kofinancování evropských projektů	9 285 000,00
						<b>ZMB Z6/027, ze dne 1.10.2013</b>	
V	4100	3522	6451		5175	Rekonstrukce v objektu NMB - humanizace lůžkové péče pro dlouhodobě	5 000 000,00
F	1700		8115			Zapojení Fondu kofinancování evropských projektů	5 000 000,00
						<b>ZMB Z6/027, ze dne 1.10.2013</b>	
V	7200	4341	5137			Drobný hmotný dlouhodobý majetek	-110 000,00
V	7200	4341	5139			Nákup materiálu j.n.	-110 000,00
V	7200	4351	5222		7720	Neinvestiční transfery občanským sdružením	100 000,00
V	7200	4359	5222		7720	Neinvestiční transfery občanským sdružením	40 000,00
V	7200	4378	5222		7720	Neinvestiční transfery občanským sdružením	80 000,00
						<b>ZMB Z6/027, ze dne 1.10.2013</b>	
V	7400	3419	5222			Neinvestiční transfery občanským sdružením	-344 000,00
					6151	<i>ve j.n.: Dotace - Pronájem ledových ploch hokejovým klubům</i>	-344 000,00
V	7400	3419	5213			Neinvestiční transfery nefin. podnikatelským subjektům - práv. osobám	344 000,00
					6151	<i>ve j.n.: Dotace - Pronájem ledových ploch hokejovým klubům</i>	344 000,00
						<b>ZMB Z6/027, ze dne 1.10.2013</b>	
V	7400	3419	5222			Neinvestiční transfery občanským sdružením	0,00
					6150	<i>ve j.n.: Dotace do sportu (granty)</i>	305 000,00
					6152	<i>ve j.n.: Dotace - Vrcholový sport</i>	-94 000,00
					6156	<i>ve j.n.: Dotace - Podpora sportovních odvětví</i>	-211 000,00
						<b>ZMB Z6/027, ze dne 1.10.2013</b>	
V	5600	2212	6121		2877	Rekonstrukce návsi v Ořešíně	-2 300 000,00
V	5600	2212	6121		2883	Stavební úpravy křižovatky Kaštanová – Popelová – Vinohradská	-10 000 000,00
V	5600	2212	6121		2903	Rekonstrukce ulice Milady Horákové	-5 800 000,00
V	5600	2212	6121		2930	Horova - komunikace	-4 000 000,00
V	5600	2212	6121		2931	Minská - komunikace	-4 000 000,00
V	5600	2212	6121		2963	Rek.kříž.Dlouhá-Hraničky-Češka Růžičky	-5 500 000,00
V	5600	2212	6121		3094	Areál VUT v Brně CEITEC - komunikace	-1 000 000,00
V	5600	2212	6121		3153	Silnice I/42, VMO Žabovřeská I	-22 000 000,00
V	5600	2212	6901		4940	Rezerva kapitálových výdajů	-49 213 000,00
V	5600	2219	6121		4208	Majetkoprávní vypořádání a příprava dopravních staveb	-3 390 000,00
V	5600	2321	6121		2956	RN Jeneweinova a vodovod Komárov	-33 184 000,00
V	5600	2321	6121		3375	Rekonstrukce a dostavba kanalizace v Brně	-123 054 000,00
V	5600	3311	6121		2948	Vodorovná kanalizace Lidická 18, Městské divadlo Brno	-1 726 000,00
V	5600	3315	6121		2938	Vila Tugendhat - rekonstrukce přípojky kanalizace, I. etapa	-1 600 000,00
V	5600	3322	6121		4530	Rekonstrukce NKP Špilberk II. etapa	-16 000 000,00

**Přehled rozpočtových opatření, schválených Zastupitelstvem města Brna  
v období od 1.10.2013 do 31.12.2013**

P-příjmy V-výdaje F-financování	rozpočtová skladba					věcná náplň rozpočtového opatření	částka v Kč
	ORJ	§	Pol.	ÚZ/ZJ	ORG		
V	5600	3412	6121		2886	Příprava sportovně-zábavního areálu Ponava	-8 500 000,00
V	5600	3511	6121		3075	Rekonstrukce polikliniky Zahradníkova	-19 331 000,00
V	7100	3599	6121		3078	Generel přístupnosti města	-800 000,00
V	5600	3639	6121		3130	Majetkoprávní vypořádání a příprava staveb jinde nezařazených	-350 000,00
V	6300	3639	6130		3437	MO výkupy pozemků a objektů	-2 500 000,00
V	4100	3639	6119		4914	Projektové práce pro OÚPR	-2 354 000,00
V	5600	3725	6121		2899	Sběrné středisko odpadů Slaměnkova	-1 380 000,00
V	5600	3745	6121		2945	Přístupová cesta do Wilsonova lesa z ulice Rezkovy	-1 706 000,00
V	5300	6171	6111		3432	ISMB - agendový aplikační software	-3 000 000,00
V	5300	6171	6111		3476	Informační systém města Brna	-7 500 000,00
F	1700		8115			Tvorba rezervy na základě očekávaného nedočerpání rozpočtu kapitálových výdajů roku 2013 - k využití v roce 2014	330 188 000,00
						<b>ZMB Z6/028, ze dne 5.11.2013</b>	
P	1700		4151			Neinvestiční přijaté transfery od cizích států	889 000,00
P	1700		4221			Investiční přijaté transfery od MČ Brno-střed	6 263 000,00
V	5600	3421	6121		5042	Areál dopravní výchovy	240 000,00
V	5600	3113	6121		5147	Zateplení ZŠ Úvoz	700 000,00
V	3200	3299	5031		5161	Partnerství subjektů meziuniverzitní studentské sítě	-1 000,00
V	4100	3299	5162		5161	Partnerství subjektů meziuniverzitní studentské sítě	1 000,00
F	1700		8115			Tvorba Fondu kofinancování evropských projektů	7 152 000,00
F	1700		8115			Zapojení Fondu kofinancování evropských projektů	80 000 000,00
F	1700		8115			Převod z FKEP do FBV (spolufinancování projektů v odvětví bydlení)	80 000 000,00
F	1700		8115			Zapojení Fondu kofinancování evropských projektů	940 000,00
						<b>ZMB Z6/028, ze dne 5.11.2013</b>	
P	7100		2451			Splátky půjčených prostředků od p.o. - ÚN	20 000 000,00
V	7100	3522	5331		9147	Neinvestiční příspěvky p.o. - Úrazová nemocnice v Brně	20 000 000,00
						<b>ZMB Z6/028, ze dne 5.11.2013</b>	
V	7400	3111	6129		5188	Úprava zahrady v přírodním stylu, MŠ Veslařská	100 000,00
F	1700		8115			Zapojení Fondu kofinancování evropských projektů	100 000,00
						<b>ZMB Z6/028, ze dne 5.11.2013</b>	
P	7200	4357	2122			Odvody p.o. - DS Kosmonautů	500 000,00
P	7200	4357	2122			Odvody p.o. - DS Podpěrova	1 900 000,00
P	7200	4357	2122			Odvody p.o. - DS Mikuláškovo nám.	700 000,00
P	7200	4357	2122			Odvody p.o. - DS Okružní	500 000,00
P	7200	4357	2122			Odvody p.o. - DS Holásecká	1 000 000,00
V	7200	4357	5331		9136	Neinvestiční příspěvky p.o. - DS Koniklecová	-500 000,00
V	7200	4357	5331		9145	Neinvestiční příspěvky p.o. - DS Holásecká	-500 000,00
V	7200	4357	5331		9131	Neinvestiční příspěvky p.o. - DS Kociánka	500 000,00
V	7200	4357	5331		9139	Neinvestiční příspěvky p.o. - DS Vychodilova	2 100 000,00
V	7200	4357	5331		9130	Neinvestiční příspěvky p.o. - CSS	3 000 000,00
						<b>ZMB Z6/028, ze dne 5.11.2013</b>	
V	5700	3319	6313		301399	Investiční transfery OTS	-1 500 000,00
V	5700	3319	5213		7570	Neinvestiční transfery nefin. podn. subj. - právnickým osobám - TSB, a.s.	1 500 000,00
						<b>ZMB Z6/028, ze dne 5.11.2013</b>	
V	5700	3699	5169			Nákup ostatních služeb	-525 000,00
					6116	<i>ve j.n.: Sanace podzemí, průzkum. a zabezp. práce</i>	-525 000,00
V	5700	3631	5169			Nákup ostatních služeb	500 000,00
					6113	<i>ve j.n.: Smlouva o obstarání - veř. a slav. osvětlení</i>	500 000,00
V	5700	3633	5169			Nákup ostatních služeb	25 000,00
					6115	<i>ve j.n.: Smlouva o obstarání - kolektory</i>	25 000,00
						<b>ZMB Z6/028, ze dne 5.11.2013</b>	
V	7300	3311	5331		9121	Neinvestiční příspěvky p.o. - NDB	10 134 000,00
V	7300	3312	5331		9129	Neinvestiční příspěvky p.o. - FB	557 000,00
F	1700		8115			Zapojení volných zdrojů minulých let	10 691 000,00
						<b>ZMB Z6/028, ze dne 5.11.2013</b>	
V	5400	2212	5166		7540	Konzultační, poradenské a právní služby	-600 000,00
V	5400	2271	5171		7540	Opravy a udržování	380 000,00
V	5400	2271	6121		2843	Trolejbusová vozovna Komin - výměna oken	220 000,00
						<b>ZMB Z6/028, ze dne 5.11.2013</b>	
P	4100		2420			Splátky půjčených prostředků od o.p.s. apod. subjektů - IQ Roma servis, o.s.	-4 217 000,00
F	1700		8115			Zapojení Fondu kofinancování evropských projektů	4 217 000,00
						<b>ZMB Z6/028, ze dne 5.11.2013</b>	

**Přehled rozpočtových opatření, schválených Zastupitelstvem města Brna  
v období od 1.10.2013 do 31.12.2013**

P-příjmy V-výdaje F-financování	rozpočtová skladba					věcná náplň rozpočtového opatření	částka v Kč
	ORJ	§	Pol.	ÚZ/ZJ	ORG		
V	7400	6409	6341			Investiční transfery MČ	0,00
						MČ Brno-Komín, Rekonstrukce sociálních zařízení MŠ Absolonova 20a	-73 000,00
						MČ Brno-Komín, Rekonstrukce sociálních zařízení ZŠ a MŠ Pastviny 70	73 000,00
						<b>ZMB Z6/028. ze dne 5.11.2013</b>	
V	8200	5311	6111		3008	Nestavební investice MP	780 000,00
V	8200	5311	6125		3008	Nestavební investice MP	234 000,00
V	8200	5311	5021			Ostatní osobní výdaje	150 000,00
V	8200	5311	5162			Služby telekomunikací a radiokomunikací	-320 000,00
V	8200	5311	5169			Nákup ostatních služeb	-844 000,00
					6170	ve j.n.: Komunikační technologie	-200 000,00
					6171	ve j.n.: Maintenance software Microsoft	-200 000,00
					6172	ve j.n.: Servisní a udržovací služby SW produktů	-444 000,00
						<b>ZMB Z6/028. ze dne 5.11.2013</b>	
V	5600	2310	6121	49	2875	Park Lužánky - rekonstrukce vodovodu	-897 000,00
V	5600	2310	6121	49	2916	Škárova - rekonstrukce vodovodu	-30 000,00
V	5600	2310	6121	49	2917	Modřická - výstavba vodovodu DN 200	-700 000,00
V	5600	2310	6121	49	2940	Marie Steyskalové - rekonstrukce vodovodu	-42 000,00
V	5600	2310	6121	49	2953	Viniční - rekonstrukce vodovodu	-1 000 000,00
V	5600	2310	6121	49	2991	Chudobova - rekonstrukce vodovodu	-88 000,00
V	5600	2310	6121	49	3203	Rekonstrukce vodárenských objektů - energetický audit	-2 000 000,00
V	5600	2310	6121	49	4193	Provozní budova BVK ÚV Pisárky, rekonstrukce objektů	-13 350 000,00
V	5600	2310	6121	49	2849	Pastrnkova - rekonstrukce vodovodu	10 000,00
V	5600	2321	6121	49	2890	Kučerova - rekonstrukce kanalizace	-150 000,00
V	5600	2321	6121	49	2893	Elišky Krásnohorské - rekonstrukce kanalizace	-300 000,00
V	5600	2321	6121	49	2894	Dvorského, Polní II - rekonstrukce kanalizace a vodovodu	-800 000,00
V	5600	2321	6121	49	2897	Brandlova, Žerotínovo nám. I, Moravské nám. I - rek. kanalizace a vodovodu	-900 000,00
V	5600	2321	6121	49	2914	Jemelkova, Klobásova - odvádění dešťových vod - rek. kanalizace	-300 000,00
V	5600	2321	6121	49	2927	Staňkova I, Skřivanova II - rekonstrukce kanalizace a vodovodu	-200 000,00
V	5600	2321	6121	49	2928	Krkoškova, Zátíší, Fugnerova I - rekonstrukce kanalizace a vodovodu	-1 000 000,00
V	5600	2321	6121	49	2949	Chelčického - rekonstrukce kanalizace a vodovodu	-74 000,00
V	5600	2321	6121	49	2952	Vackova - rekonstrukce kanalizace a vodovodu	-50 000,00
V	5600	2321	6121	49	2970	Šafaříkova - rekonstrukce kanalizace	50 000,00
V	5600	2321	6121	49	2972	Lužánecká - rekonstrukce kanalizace a vodovodu	-1 400 000,00
V	5600	2321	6121	49	2973	Cyrilská, Mlýnská II - rekonstrukce kanalizace a vodovodu	-4 820 000,00
V	5600	2321	6121	49	2974	Alešova - rekonstrukce kanalizace a vodovodu	-7 325 000,00
V	5600	2321	6121	49	2984	Králova - rekonstrukce kanalizace	-2 100 000,00
V	5600	2321	6121	49	2986	Vážného II - rekonstrukce kanalizace	-285 000,00
V	5600	2321	6121	49	2987	Škárova, Poděbradova I, Rostislavovo nám. - rek. kanalizace a vodovodu	-1 005 000,00
V	5600	2321	6121	49	2989	Monitoring a měření na odlehčovacích komorách kanalizační sítě	-3 200 000,00
V	5600	2321	6121	49	2990	Tomáškova - rekonstrukce kanalizace a vodovodu	-297 000,00
V	5600	2321	6121	49	3023	Bráfova I - rekonstrukce kanalizace	-100 000,00
V	5600	2321	6121	49	3024	Horova - rekonstrukce kanalizace a vodovodu	-300 000,00
V	5600	2321	6121	49	3043	Veveří - rek. kanalizace a vodovodu (Žerotínovo nám.- Konežného nám.)	-500 000,00
V	5600	2321	6121	49	3055	Schodová - rekonstrukce kanalizace a vodovodu	-335 000,00
V	5600	2321	6121	49	3082	Malátova - rekonstrukce kanalizace	10 000,00
V	5600	2321	6121	49	3126	Drobné rekonstrukce na kanalizační a vodovodní síti	-1 056 000,00
V	5600	2321	6121	49	3140	Chaloupkova - rekonstrukce kanalizace a vodovodu	-1 162 000,00
V	5600	2321	6121	49	3185	Milady Horákové - rekonstrukce kanalizace a vodovodu	-33 164 000,00
V	5600	2321	6121	49	3350	Komárovská - rekonstrukce kanalizace a vodovodu	-200 000,00
V	5600	2321	6121	49	3351	Sládkova - rekonstrukce kanalizace a vodovodu	-346 000,00
V	5600	2321	6121	49	3353	Cornovova - rekonstrukce kanalizace a vodovodu	-1 200 000,00
V	5600	2321	6121	49	3375	Rekonstrukce a dostavba kanalizace v Brně	93 000 000,00
V	5600	2321	6121	49	3399	RKS El, úsek Hájecká - Nezamyslova - příprava	-950 000,00
V	5600	2321	6121	49	4130	Rekonstrukce objektů - havarijní stav	-10 274 000,00
V	5600	2321	6121	49	4500	Minská - rekonstrukce kanalizace a vodovodu	-1 200 000,00
V	5600	2321	6121	49	2848	Slovanské náměstí - rekonstrukce kanalizace a vodovodu	10 000,00
V	5600	2321	6121	49	2847	Zeleného II - rek. kanalizace a vodovodu (úsek Šmejkalova - Bráfova)	10 000,00
V	5600	2321	6121	49	2846	Staňkova II - rek. kanal. a vodovodu (úsek Rybniček - Poděbradova)	10 000,00
						<b>ZMB Z6/028. ze dne 5.11.2013</b>	
V	3200	6171	6122		3000	Nestavební investice OVV	60 000,00
V	3200	6171	5137			Drobný hmotný dlouhodobý majetek	-60 000,00
						<b>ZMB Z6/028. ze dne 5.11.2013</b>	
P	1900	2143	2122			Odvody p.o.	322 000,00
V	1900	2143	5331		9125	Neinvestiční příspěvky p.o. - TIC	322 000,00
						<b>ZMB Z6/028. ze dne 5.11.2013</b>	

**Přehled rozpočtových opatření, schválených Zastupitelstvem města Brna  
v období od 1.10.2013 do 31.12.2013**

P-příjmy V-výdaje F-financování	rozpočtová skladba					včetně náplň rozpočtového opatření	částka v Kč
	ORJ	§	Pol.	ÚZ/ZJ	ORG		
P	7400	3113	2122			Odvody p.o.	1 019 000,00
V	7400	3113	5331		9146	Neinvestiční příspěvky p.o. - Waldorfská ZŠ a MŠ Plovdivská ZMB Z6/028. ze dne 5.11.2013	1 019 000,00
P	7100	3511	2132			Příjmy z pronájmu ostatních nemovitostí a jejich částí	2 010 000,00
V	7100	3511	5331		9108	Neinvestiční příspěvky p.o. - SZZ II ZMB Z6/028. ze dne 5.11.2013	2 010 000,00
V	7100	3522	5331		9119	Neinvestiční příspěvky p.o. - NMB	-16 000 000,00
V	5600	3522	6351		2923	Rekonstrukce v objektu NMB ZMB Z6/028. ze dne 5.11.2013	16 000 000,00
V	7100	3599	5166			Konzultační, poradenské a právní služby	-15 000,00
V	7100	3599	5332		7710	Neinvestiční transfery vysokým školám ZMB Z6/028. ze dne 5.11.2013	15 000,00
V	7100	3599	5166			Konzultační, poradenské a právní služby	-12 000,00
V	7100	3599	5221		7710	Neinvestiční transfery obecně prospěšným společnostem ZMB Z6/028. ze dne 5.11.2013	12 000,00
V	7400	3419	5192			Poskytnuté neinvestiční příspěvky a náhrady	1 208 000,00
V	7400	3419	5191			Zaplacené sankce	509 000,00
F	1700		8115			Zapojení volných zdrojů minulých let ZMB Z6/028. ze dne 5.11.2013	1 717 000,00
V	5600	2339	6121	41	2900	Sanace odvodňovacích vrtů Brno - Bystrc, 2. etapa	-3 700 000,00
V	6200	3612	6121	41	2932	Bytové domy Vojtova	-8 000 000,00
V	6200	3612	6121	41	2978	Startovací byty, nákup 200-250 b.j.	-120 000 000,00
V	6200	3612	6121	41	3129	Bytový dům B vč. komunikace a Tl Jeneweinova	-700 000,00
V	6200	3612	6121	41	2905	Stav. úpravy objektu Kobližná 10 a využití 3. NP a 4. NP pro funkci bydlení	-7 500 000,00
V	6200	4351	6121	41	2936	DPS Mlýnská	-25 000 000,00
V	6200	4351	6121	41	2937	DPS Křídlovická	-15 000 000,00
F	1700		8115			Zapojení FBV ZMB Z6/028. ze dne 5.11.2013	179 900 000,00
V	5400	2219	6119		5014	Strategie parkování v městě Brně	-1 610 000,00
V	5600	3792	6121		5096	Rekonstrukce objektu Hlídky 4	-14 500 000,00
V	4100	3745	5169			Nákup ostatních služeb	-3 400 000,00
					5160	ve j.n.: Obnova zeleně v rekreačních zónách v MČ Brno - Bohunice	-400 000,00
					5166	ve j.n.: Výsadba izolační zeleně - Žarošická, Jedovnická, Novolišeňská	-3 000 000,00
V	5600	3412	6121		5102	Sportovní areál lokalita Hněvkovského	4 000 000,00
V	3200	6171	5011		5058	Manažer IPRM Brna	50 000,00
V	3200	6171	5031		5058	Manažer IPRM Brna	15 000,00
V	3200	6171	5032		5058	Manažer IPRM Brna	5 000,00
V	4100	6171	5166		5090	Zvyšování kvality a tvorba procesního modelu MMB	363 000,00
V	4100	3639	5166		5099	Předprojektová příprava - FKEP	-4 433 000,00
F	1700		8115			Tvorba Fondu kofinancování evropských projektů ZMB Z6/029. ze dne 10.12.2013	19 510 000,00
V	7400	3419	5171		7740	Opravy a udržování	-603 000,00
V	7400	3419	6122		3007	Nestavební investice OŠMT ZMB Z6/029. ze dne 10.12.2013	603 000,00
P	7400	3113	2122			Odvody p.o.	188 000,00
V	7400	3113	5164		7740	Nájemné	-300 000,00
V	7400	3149	5169		6144	Prestížní akce - spolupodatelé město Brno	-200 000,00
V	7400	3113	5331		9143	Neinvestiční příspěvky p.o. - ZŠ Čejkovická ZMB Z6/029. ze dne 10.12.2013	688 000,00
P	7400	3113	2132			Příjmy z pronájmu ostatních nemovitostí a jejich částí	8 000,00
V	7400	3113	5331		9143	Neinvestiční příspěvky p.o. - ZŠ Čejkovická ZMB Z6/029. ze dne 10.12.2013	8 000,00
V	7400	3419	5229		7740	Ostatní neinvestiční transfery neziskovým a podobným organizacím	150 000,00
F	1700		8115			Zapojení volných zdrojů minulých let ZMB Z6/029. ze dne 10.12.2013	150 000,00
V	7400	6409	6341			Investiční transfery MČ	0,00
						MČ Brno - Bystrc, zateplení MŠ Kachlíkova 17 (ORG 3192)	-1 105 000,00
						MČ Brno - Bystrc, rek. soc. zařízení a úklidových komor na ZŠ Heyrovského 32 (ORG 3192) ZMB Z6/029. ze dne 10.12.2013	1 105 000,00
P	7300	3311	2122			Odvody p.o.	28 000,00
P	7300	3312	2122			Odvody p.o.	-500 000,00
P	7300	3314	2122			Odvody p.o.	-67 000,00
P	7300	3315	2122			Odvody p.o.	168 000,00
P	7300	3317	2122			Odvody p.o.	-24 000,00
P	7300	3319	2122			Odvody p.o.	-900 000,00

**Přehled rozpočtových opatření, schválených Zastupitelstvem města Brna  
v období od 1.10.2013 do 31.12.2013**

P-příjmy V-výdaje F-financování	rozpočtová skladba					věcná náplň rozpočtového opatření	částka v Kč
	ORJ	§	Pol.	ÚZ/ZJ	ORG		
P	7300	3311	2132			Příjmy z pronájmu ostatních nemovitostí a jejich částí	-358 000,00
P	7300	3312	2132			Příjmy z pronájmu ostatních nemovitostí a jejich částí	-369 000,00
P	7300	3314	2132			Příjmy z pronájmu ostatních nemovitostí a jejich částí	-499 000,00
P	7300	3315	2132			Příjmy z pronájmu ostatních nemovitostí a jejich částí	-666 000,00
P	7300	3317	2132			Příjmy z pronájmu ostatních nemovitostí a jejich částí	50 000,00
P	7300	3311	2131			Příjmy z pronájmu pozemků	67 000,00
P	7300	3311	2132			Příjmy z pronájmu ostatních nemovitostí a jejich částí	-172 000,00
P	7300	3315	2132			Příjmy z pronájmu ostatních nemovitostí a jejich částí	-43 000,00
P	7300	3311	2212			Sankční platby přijaté od jiných subjektů	35 000,00
P	7300	3314	2212			Sankční platby přijaté od jiných subjektů	3 000,00
P	7300	3315	2212			Sankční platby přijaté od jiných subjektů	10 000,00
P	1700		4131			Převody z vlastních fondů hospodářské (podnikatelské) činnosti	148 000,00
V	7300	3311	5331		9121	Neinvestiční příspěvky p.o. - NDB	-466 000,00
V	7300	3311	5331		9122	Neinvestiční příspěvky p.o. - CED	-40 000,00
V	7300	3311	5331		9123	Neinvestiční příspěvky p.o. - MDB	22 000,00
V	7300	3311	5331		9124	Neinvestiční příspěvky p.o. - DR	65 000,00
V	7300	3312	5331		9129	Neinvestiční příspěvky p.o. - FB	-869 000,00
V	7300	3314	5331		9120	Neinvestiční příspěvky p.o. - KJM	-563 000,00
V	7300	3315	5331		9128	Neinvestiční příspěvky p.o. - MmB	-488 000,00
V	7300	3317	5331		9126	Neinvestiční příspěvky p.o. - DUmB	26 000,00
V	7300	3319	5331		9127	Neinvestiční příspěvky p.o. - HPB	-900 000,00
V	7300	3311	5909			Ostatní neinvestiční výdaje j.n.	124 000,00
						<b>ZMB Z6/029. ze dne 10.12.2013</b>	
V	7400	3419	6313		300799	Investiční transfery OŠMT	1 800 000,00
F	1700		8115			Zapojení volných zdrojů minulých let	1 800 000,00
						<b>ZMB Z6/029. ze dne 10.12.2013</b>	
V	7200	4341	5137			Drobný hmotný dlouhodobý majetek	-40 000,00
V	7200	4341	5169			Nákup ostatních služeb	-100 000,00
					6140	ve j.n.: Činnost kurátorů pro osoby sociálně nepřízpůsobivé	-100 000,00
V	7200	4341	5171			Opravy a udržování	-100 000,00
V	7200	4341	5172			Programové vybavení	-20 000,00
V	7200	4351	5222		7720	Neinvestiční transfery občanským sdružením	100 000,00
V	7200	4374	5222		7720	Neinvestiční transfery občanským sdružením	80 000,00
V	7200	4374	5223		7720	Neinvestiční transfery církvím a náb. společnostem	80 000,00
						<b>ZMB Z6/029. ze dne 10.12.2013</b>	
P	8200	5311	2111			Příjmy z poskytování služeb a výrobků	939 000,00
V	8200	5311	5011			Platy zaměstnanců v pracovním poměru	939 000,00
V	8200	5311	5169		82	Nákup ostatních služeb	-100 000,00
					6212	ve j.n.: SF - služby rekr. středisko Sykovec	-100 000,00
V	8200	5311	5171		82	Opravy a udržování	100 000,00
V	8200	5311	5169			Nákup ostatních služeb	-2 210 000,00
					6168	ve j.n.: Úklidové práce	-750 000,00
					6170	ve j.n.: Komunikační technologie	-300 000,00
					6172	ve j.n.: Servisní a udržovací služby SW produktů	-1 160 000,00
V	8200	5311	6122		3008	Nestavební investice MP	710 000,00
V	8200	1014	6123		3008	Nestavební investice MP	950 000,00
V	8200	5311	6125		3008	Nestavební investice MP	350 000,00
V	8200	5311	6129		3008	Nestavební investice MP	200 000,00
						<b>ZMB Z6/029. ze dne 10.12.2013</b>	



**Přehled rozpočtových opatření, schválených Radou města Brna na základě usnesení  
Z6/020. Zastupitelstva města Brna, bod 9.D.1.  
v období od 1.10.2013 do 31.12.2013**

F - financování PV-prov. výdaje KV-kap. výdaje	rozpočtová skladba					věcná náplň rozpočtového opatření	částka v Kč
	ORJ	§	Pol.	ÚZ	ORG		
	KV	4200	3745	6351			
KV	5600	3745	6351		2842	Vinice na Špilberku	200 000,00
						<b>RMB R6/119. ze dne 23.10.2013</b>	
PV	8200	1014	5133			Léky a zdravotnický materiál	-130 000,00
PV	8200	1014	5137			Drobný hmotný dlouhodobý majetek	15 000,00
PV	8200	1014	5139			Nákup materiálu j.n.	115 000,00
PV	8200	5311	5011			Platy zaměstnanců v pracovním poměru	-759 000,00
PV	8200	5311	5024			Odstupné	759 000,00
PV	8200	5311	5133			Léky a zdravotnický materiál	50 000,00
PV	8200	5311	5137			Drobný hmotný dlouhodobý majetek	3 250 000,00
PV	8200	5311	5151			Studená voda	-100 000,00
PV	8200	5311	5152			Teplota	-250 000,00
PV	8200	5311	5153			Plyn	-600 000,00
PV	8200	5311	5154			Elektrická energie	-300 000,00
PV	8200	5311	5156			Pohonné hmoty a maziva	-550 000,00
PV	8200	5311	5162			Služby telekomunikací a radiokomunikací	-1 100 000,00
PV	8200	5311	5164			Nájemné	-200 000,00
PV	8200	5311	5167			Služby školení a vzdělávání	-200 000,00
						<b>RMB R6/121. ze dne 20.11.2013</b>	
PV	7100	3511	5331		9108	Neinvestiční příspěvky p.o. - SZZ II	245 000,00
F	1700		8115			Zapojení Fondu krytí škod	245 000,00
						<b>RMB R6/122. ze dne 27.11.2013</b>	
PV	6600	3612	5171		7660	Opravy a udržování	-250 000,00
PV	6600	3612	5909			Ostatní neinvestiční výdaje j.n.	250 000,00
PV	6600	4341	5153		7660	Plyn	-300 000,00
PV	6600	4341	5171		7660	Opravy a udržování	250 000,00
PV	6600	4341	5169			Nákup ostatních služeb	50 000,00
					6275	ve j.n.: Objekty OSP - odvoz odpadů a ostatní služby	50 000,00
PV	6600	3639	5169			Nákup ostatních služeb	0,00
					6272	ve j.n.: Ostatní objekty - úklid	-164 000,00
					6273	ve j.n.: Ostatní objekty - ostraha	-200 000,00
					6274	ve j.n.: Ostatní objekty - odvoz odpadů a ostatní služby	364 000,00
PV	6600	6171	5139			Nákup materiálu j.n.	-500 000,00
PV	6600	6171	5169			Nákup ostatních služeb	-800 000,00
					6276	ve j.n.: Objekty MMB - úklid	-800 000,00
PV	6600	6171	5151		7660	Studená voda	200 000,00
PV	6600	6171	5152		7660	Teplota	900 000,00
PV	6600	6171	5154		7660	Elektrická energie	200 000,00
						<b>RMB R6/122. ze dne 27.11.2013</b>	
PV	6300	3639	5166			Konzultační, poradenské a právní služby	-900 000,00
					6118	ve j.n.: Znalecké posudky	-800 000,00
					6119	ve j.n.: Právní služby, notářské zápisy	-100 000,00
PV	6300	3639	5192			Poskytnuté neinvestiční příspěvky a náhrady	-1 000 000,00
PV	6300	3639	5362			Platby daní a poplatků státnímu rozpočtu	2 000 000,00
PV	6300	3639	5429			Ostatní náhrady placené obyvatelstvu	-100 000,00
						<b>RMB R6/122. ze dne 27.11.2013</b>	
KV	5600	2212	6121		3094	Areál VUT v Brně CEITEC - komunikace	-4 000 000,00
KV	5600	2212	6121		4276	Tramvaj Plotní - soubor staveb	1 000 000,00
KV	5600	2212	6121		4554	Rekonstrukce Vaňkova náměstí	1 000 000,00
KV	5600	2212	6121		4280	Velký městský okruh Tomkovo náměstí	1 000 000,00
KV	5600	2212	6121		4281	Velký městský okruh Rokytova	1 000 000,00
						<b>RMB R6/122. ze dne 27.11.2013</b>	
KV	5600	2212	6121		3094	Areál VUT v Brně CEITEC - komunikace	-1 000 000,00
KV	5600	2212	6121		2963	Rekonstrukce křižovatky Dlouhá-Hraničky-Čeňka Růžičky	1 000 000,00
						<b>RMB R6/122. ze dne 27.11.2013</b>	
PV	3200	6171	5011			Platy zaměstnanců v pracovním poměru	-60 000,00
PV	3200	6171	5024			Odstupné	60 000,00
						<b>RMB R6/123. ze dne 4.12.2013</b>	
PV	4200	3741	5331		9102	Neinvestiční příspěvky p.o. - ZOO	147 000,00
F	1700		8115			Zapojení Fondu krytí škod	147 000,00
						<b>RMB R6/124. ze dne 18.12.2013</b>	
PV	7400	3111	5331		8046	Neinvestiční příspěvky zřízeným p.o. - MŠ Chodská 5	441 000,00
F	1700		8115			Zapojení Fondu krytí škod	441 000,00
						<b>RMB R6/124. ze dne 18.12.2013</b>	

**Přehled rozpočtových opatření v souvislosti s přijatými prostředky z jiných veřejných rozpočtů, schválených Radou města Brna na základě usnesení Z6/020. ZMB, bod 9.D.2. za období od 5.10.2013 do 31.12.2013**

Poskytovatel	Účel dotace	Částka v tis. Kč	P, V, F	Zvýšení/snížení příjmů, výdajů a financování			
				ORJ	§	Pol.	UZ
MF ČR (VPS)	Neinvestiční transfer ze všeobecné pokladni správy státního rozpočtu	11 262	P	1700		4111	98071
	Převod části transferu na městské části	-11 215	-P	1700		4111	98071
	Platy zaměstnanců v pracovním poměru	28	V	3200	6114	5011	98071
	Povinné pojistné na sociální zabezpečení	7	V	3200	6114	5031	98071
	Povinné pojistné na veřejné zdravotní pojištění	2	V	3200	6114	5032	98071
Služby pošt	Pohoné hmoty a maziva	4	V	3200	6114	5156	98071
	Nákup ostatních služeb; Volby do Poslanecké sněmovny Parlamentu ČR	1	V	3200	6114	5161	98071
		5	V	3200	6114	5169	98071
		6306					
MŠMT ČR	Ostatní přijaté vratky transferů	10	P	7400	3113	2229	33123
	Výdaje z finančního vypořádání minulých let mezi krajem a obcemi	10	V	7400	3113	5366	33123
KÚ JMK	Neinvestiční transfer z Krajského úřadu JMK	340	P	1700		4122	551
	Převod části transferu na městskou část Brno-Starý Lískovec	-30	-P	1700		4122	551
	Převod části transferu na městskou část Brno-Žebětín	-200	-P	1700		4122	551
	Převod části transferu na městskou část Brno-Maloměřice a Obrány	-10	-P	1700		4122	551
	Převod části transferu na městskou část Brno-Černovice	-80	-P	1700		4122	551
	Převod části transferu na městskou část Brno-Chrlice	-20	-P	1700		4122	551
KÚ JMK	Investiční transfer z Krajského úřadu JMK	84	P	1700		4222	551
	Převod transferu na městskou část Brno-Maloměřice a Obrány	-84	-P	1700		4222	551
KÚ JMK	Neinvestiční transfer z Krajského úřadu JMK	3 000	P	1700		4122	331
	Neinvestiční transfer zřízeným p.o. - TIC	3 000	V	1900	2143	5336	331
RRR IV	Investiční transfer z Regionální rady regionu soudržnosti Jihovýchod - podíl EU	16 579	P	1700		4223	38586505
	Převod do Fondu kofinancování evropských projektů	-16 579	-F	1700		8115	38586505
KÚ JMK	Neinvestiční transfer z Krajského úřadu JMK - podíl EU	559	P	7400		4122	32533030
	Neinvestiční transfer z Krajského úřadu JMK - národní podíl	99	P	7400		4122	32133030
	Neinvestiční transfer zřízeným p.o. - ZŠ Mutěnická 23	347	V	7400	3113	5336	32533030
	Neinvestiční transfer zřízeným p.o. - ZŠ Mutěnická 23	61	V	7400	3113	5336	32133030
	Neinvestiční transfer zřízeným p.o. - ZŠ Gajdošova 3	212	V	7400	3113	5336	32533030
	Neinvestiční transfer zřízeným p.o. - ZŠ Gajdošova 3	38	V	7400	3113	5336	32133030

**Přehled rozpočtových opatření v souvislosti s přijatými prostředky z jiných veřejných rozpočtů, schválených Radou města Brna na základě usnesení Z6/020. ZMB, bod 9.D.2. za období od 5.10.2013 do 31.12.2013**

Poskytovatel	Účel dotace	Částka v tis. Kč	P, V, F	Zvýšení/snížení příjmů, výdajů a financování				
				ORJ	§	Pol.	UZ	ORG
RRR IV	Investiční transfer z Regionální rady regionu soudržnosti Jihovýchod - podíl EU	269	P	1700		4223	38586505	
	Investiční transfer z Regionální rady regionu soudržnosti Jihovýchod - národní podíl	24	P	1700		4223	38186501	
	Převod do Fondu kořmancování evropských projektů	-269	-F	1700		8115	38586505	
	Převod do Fondu kořmancování evropských projektů	-24	-F	1700		8115	38186501	
ÚP ČR	Neinvestiční transfer z Úřadu práce	-20	-P	1700		4116	13010	
	Nákup ostatních služeb; Pěstounská péče	-20	-V	7200	4399	5169	13010	6302
KÚ JMK	Neinvestiční transfer z Krajského úřadu JMK	20	P	1700		4122	331	
	Neinvestiční transfer zřízeným p.o. - Muzeum města Brna	20	V	7300	3315	5336	331	9128
MK ČR	Neinvestiční transfer z Ministerstva kultury	25	P	1700		4116	34273	
	Převod transferu na městskou část Brno-sever (DROM, romské středisko p.o.)	-25	-P	1700		4116	34273	
SFŽP ČR	Investiční transfer ze Státního fondu životního prostředí - národní podíl	685	P	1700		4213	53190877	
MŽP ČR	Investiční transfer z Ministerstva životního prostředí - podíl EU	11 637	P	1700		4216	53515827	
	Převod do Fondu kořmancování evropských projektů	-685	-F	1700		8115	53190877	
	Převod do Fondu kořmancování evropských projektů	11 637	-F	1700		8115	53515827	
KÚ JMK	Neinvestiční transfer z Krajského úřadu JMK	45	P	1700		4122	331	
	Neinvestiční transfer zřízeným p.o. - TIC	45	V	1900	2143	5336	331	9125
SZJF ČR	Neinvestiční transfer ze Státního zemědělského a intervenčního fondu	71	P	1700		4113	25589023	
	Převod transferu na městskou část Brno-Ořešín	-71	-P	1700		4113	25589023	
KÚ JMK	Neinvestiční transfer z Krajského úřadu JMK - podíl EU	2 225	P	7400		4122	32533030	
	Neinvestiční transfer z Krajského úřadu JMK - národní podíl	393	P	7400		4122	32133030	
	Neinvestiční transfer zřízeným p.o. - ZŠ Vedlejší 10	430	V	7400	3113	5336	32533030	8222
	Neinvestiční transfer zřízeným p.o. - ZŠ Vedlejší 10	76	V	7400	3113	5336	32133030	8222
	Neinvestiční transfer zřízeným p.o. - ZŠ a MŠ nám. 28. října 22	1 795	V	7400	3113	5336	32533030	8279
	Neinvestiční transfer zřízeným p.o. - ZŠ a MŠ nám. 28. října 22	317	V	7400	3113	5336	32133030	8279
KÚ JMK	Neinvestiční transfer z Krajského úřadu JMK	143	P	1700		4122	331	
	Neinvestiční transfer zřízeným p.o. - Dům umění města Brna	68	V	7300	3317	5336	331	9126
	Neinvestiční transfer zřízeným p.o. - Národní divadlo Brno	75	V	7300	3311	5336	331	9121

**Přehled rozpočtových opatření v souvislosti s přijatými prostředky z jiných veřejných rozpočtů, schválených Radou města Brna na základě usnesení Z6/020. ZMB, bod 9.D.2. za období od 5.10.2013 do 31.12.2013**

Poskytovatel	Účel dotace	Částka v tis. Kč	P, V, F	Zvýšení/snížení příjmů, výdajů a financování				
				ORJ	§	Pol.	UZ	ORG
MŠMT ČR	Neinvestiční transfer z Ministerstva školství, mládeže a tělovýchovy - podíl EU	387	P	7400		4116	32533123	
	Neinvestiční transfer z Ministerstva školství, mládeže a tělovýchovy - národní podíl	68	P	7400		4116	32133123	
	Neinvestiční transfer zřízeným p.o. - ZŠ a MŠ Křenová 21	387	V	7400	3113	5336	32533123	8256
	Neinvestiční transfer zřízeným p.o. - ZŠ a MŠ Křenová 21	68	V	7400	3113	5336	32133123	8256
MZ ČR	Neinvestiční transfer z Ministerstva zdravotnictví	-54	-P	1700		4116	35015	
	Neinvestiční transfer zřízeným p.o. - Úrazová nemocnice v Brně	-54	-V	7100	3522	5336	35015	9147
MK ČR	Investiční transfer z Ministerstva kultury	90	P	1700		4116	34544	
	Jiné investiční transfery zřízeným p.o. - Knihovna Jiřího Mahena	90	V	7300	3314	6356	34544	30069120
MK ČR	Neinvestiční transfer z Ministerstva kultury	390	P	1700		4116	34070	
	Neinvestiční transfer zřízeným p.o. - CED	140	V	7300	3311	5336	34070	9122
	Neinvestiční transfer zřízeným p.o. - Dům umění města Brna	250	V	7300	3317	5336	34070	9126
MV ČR	Neinvestiční transfer z Ministerstva vnitra - podíl EU	2 538	P	1700		4116	33514013	
	Převod do Fondu financování evropských projektů	-2 538	-F	1700		8115	33514013	
ÚP ČR	Neinvestiční transfer z Úřadu práce	16	P	1700		4116	13010	
	Nákup ostatních služeb; Pěstounská péče	16	V	7200	4399	5169	13010	6302
MŠMT ČR	Přírodovědné digitarium - návštěvnické centrum; stroje, přístroje a zařízení	-2	-V	4100	3319	6121	31139399	2878
	Přírodovědné digitarium - návštěvnické centrum; stroje, přístroje a zařízení	-12	-V	4100	3319	6121	31539399	2878
	Přírodovědné digitarium - návštěvnické centrum; nákup ostatních služeb	2	V	5600	3319	6122	31139399	2878
	Přírodovědné digitarium - návštěvnické centrum; nákup ostatních služeb	12	V	5600	3319	6122	31539399	2878
MPSV ČR	Služby telekomunikací a radiokomunikací	-10	-V	7200	4324	5162	13011	
	Nákup materiálu	-10	-V	7200	4324	5139	13011	
	Drobný hmotný dlouhodobý majetek	17	V	7200	4324	5137	13011	
	Věcné dary	3	V	7200	4324	5194	13011	
MV ČR	Neinvestiční transfer z Ministerstva vnitra	-105	-P	1700		4116	14018	
	Platy zaměstnanců v pracovním poměru	-75	-V	8200	5319	5011	14018	
	Povinné pojistné na sociální zabezpečení	-19	-V	8200	5319	5031	14018	
	Povinné pojistné na veřejné zdravotní pojištění	-6	-V	8200	5319	5032	14018	
	Ostatní osobní výdaje	-5	-V	8200	5319	5021	14018	
	Ostatní osobní výdaje	-48	-V	7200	5319	5021	14018	
	Nákup ostatních služeb; Prevence kriminality	48	V	7200	5319	5169	14018	6183

**Přehled rozpočtových opatření v souvislosti s přijatými prostředky z jiných veřejných rozpočtů, schválených Radou města Brna na základě usnesení Z6/020. ZMB, bod 9.D.2. za období od 5.10.2013 do 31.12.2013**

Poskytovatel	Účel dotace	Částka v tis. Kč	P, V, F	Zvýšení/snížení příjmů, výdajů a financování				
				ORJ	§	Pol.	UZ	ORG
KÚ JMK	Neinvestiční transfer z Krajského úřadu JMK	1 900	P	1700		4122	222	
	Neinvestiční transfery nefinančním podnikatelským subjektům - práv. osobám (DPMB)	1 900	V	5400	2229	5213	222	7540
KÚ JMK	Neinvestiční transfer z Krajského úřadu JMK - podíl EU	43	P	7400		4122	47514011	
	Neinvestiční transfer zřízeným p.o. - ZŠ a MŠ Stankova 14	43	V	7400	3113	5336	47514011	8278
MV ČR	Neinvestiční transfer z Ministerstva vnitra	400	P	1700		4116	14336	
	Převod transferu na městskou část Brno-sřed	-400	-P	1700		4116	14336	
MPSV ČR	Neinvestiční transfer z Ministerstva práce a sociálních věcí - podíl EU	1 038	P	1700		4116	33513233	
	Neinvestiční transfer z Ministerstva práce a sociálních věcí - národní podíl	183	P	1700		4116	33113233	
	Převod transferu na městskou část Brno-sřed	-1 038	-P	1700		4116	33513233	
	Převod transferu na městskou část Brno-sřed	-183	-P	1700		4116	33113233	
RRR JV	Investiční transfer z Regionální rady regionu soudržnosti Jihovýchod - podíl EU	6 147	P	1700		4223	38586505	
	Převod do Fondu kofinancování evropských projektů	-6 147	-F	1700		8115	38586505	
KÚ JMK	Neinvestiční transfer z Krajského úřadu JMK - podíl EU	1 236	P	7400		4122	3233030	
	Neinvestiční transfer z Krajského úřadu JMK - národní podíl	218	P	7400		4122	32133030	
	Neinvestiční transfer zřízeným p.o. - ZŠ Holzova 1	208	V	7400	3113	5336	3233030	8243
	Neinvestiční transfer zřízeným p.o. - ZŠ Holzova 1	37	V	7400	3113	5336	32133030	8243
	Neinvestiční transfer zřízeným p.o. - ZŠ Bakalovo nábreží 8	313	V	7400	3113	5336	3233030	8232
	Neinvestiční transfer zřízeným p.o. - ZŠ Bakalovo nábreží 8	55	V	7400	3113	5336	32133030	8232
	Neinvestiční transfer zřízeným p.o. - ZŠ Sirotkova 36	317	V	7400	3113	5336	3233030	8276
	Neinvestiční transfer zřízeným p.o. - ZŠ Sirotkova 36	56	V	7400	3113	5336	32133030	8276
	Neinvestiční transfer zřízeným p.o. - ZŠ Gajdošova 3	398	V	7400	3113	5336	3233030	8239
	Neinvestiční transfer zřízeným p.o. - ZŠ Gajdošova 3	70	V	7400	3113	5336	32133030	8239
MD ČR	Investiční transfer z Ministerstva dopravy	6 898	P	1700		4216	47527781	
	Financování - snížení (tvorba rezervy k využití v roce 2014)	-6 898	-F	1700		8115	47527781	
MZČ ČR	Neinvestiční transfer z Ministerstva zemědělství	17	P	1700		4116	29004	
	Neinvestiční transfery nefinančním podnikatelským subjektům - právnickým osobám	17	V	4300	1037	5213	29004	
KÚ JMK	Neinvestiční transfer z Krajského úřadu JMK	-5	-P	1700		4122	539	
	Pohonné hmoty a maziva	-5	-V	8200	5319	5156	539	

**Přehled rozpočtových opatření v souvislosti s přijatými prostředky z jiných veřejných rozpočtů, schválených Radou  
města Brna na základě usnesení Z6/020, ZMB, bod 9.D.2. za období od 5.10.2013 do 31.12.2013**

Poskytovatel	Účel dotace	Částka v tis. Kč	P, V, F	Zvýšení/snížení příjmů, výdajů a financování				
				ORJ	§	Pol.	UZ	ORG
MZP ČR	Neinvestiční transfer z Ministerstva zdravotnictví	46	P	1700		4116	35015	
	Neinvestiční transfer zřízeným p.o. - Úrazová nemocnice v Brně	46	V	7100	3522	5336	35015	9147
KÚ JMK	Neinvestiční transfer z Krajského úřadu JMK	146	P	1700		4122	439	
	Převod transferu na městskou část Brno-Žabovřesky	-146	-P	1700		4122	439	
SFZP ČR	Investiční transfer ze Státního fondu životního prostředí - národní podíl	871	P	1700		4213	54190877	
MZP ČR	Investiční transfer z Ministerstva životního prostředí - podíl EU	14 812	P	1700		4216	54515835	
	Převod do Fondu kofinancování evropských projektů	-871	-F	1700		8115	54190877	
	Převod do Fondu kofinancování evropských projektů	-14 812	-F	1700		8115	54515835	
KÚ JMK	Neinvestiční transfer z Krajského úřadu JMK - podíl EU	300	P	7400		4122	32533030	
	Neinvestiční transfer z Krajského úřadu JMK - národní podíl	53	P	7400		4122	32133030	
	Neinvestiční transfer zřízeným p.o. - ZŠ Krásného 24	300	V	7400	3113	5336	32533030	8254
	Neinvestiční transfer zřízeným p.o. - ZŠ Krásného 24	53	V	7400	3113	5336	32133030	8254
MZe ČR	Neinvestiční transfer z Ministerstva zemědělství	86	P	1700		4116	29008	
	Nákup ostatních služeb; Náhrada za činnost OLH	86	V	4300	1039	5169	29008	6187
MZP ČR	Investiční transfer z Ministerstva životního prostředí - národní podíl	281	P	1700		4216	54115832	
	Investiční transfer z Ministerstva životního prostředí - podíl EU	4 780	P	1700		4216	54515833	
	Převod do Fondu kofinancování evropských projektů	-281	-F	1700		8115	54115832	
	Převod do Fondu kofinancování evropských projektů	-4 780	-F	1700		8115	54515833	
SFZP ČR	Investiční transfer ze Státního fondu životního prostředí - národní podíl	155	P	1700		4213	54190877	
MZP ČR	Investiční transfer z Ministerstva životního prostředí - podíl EU	2 640	P	1700		4216	54515833	
	Převod transferu na městskou část Brno-Žebětín	-155	-P	1700		4213	54190877	
	Převod transferu na městskou část Brno-Žebětín	-2 640	-P	1700		4216	54515833	
KÚ JMK	Neinvestiční transfer z Krajského úřadu JMK	110	P	1700		4122	551	
	Převod transferu na městskou část Brno-Černovice	-60	-P	1700		4122	551	
	Převod transferu na městskou část Brno-Čhřtice	-50	-P	1700		4122	551	
SFZP ČR	Investiční transfer ze Státního fondu životního prostředí - národní podíl	32	P	1700		4213	53190877	
MZP ČR	Investiční transfer z Ministerstva životního prostředí - podíl EU	542	P	1700		4216	53515827	
	Převod do Fondu kofinancování evropských projektů	-32	-F	1700		8115	53190877	
	Převod do Fondu kofinancování evropských projektů	-542	-F	1700		8115	53515827	

**Přehled rozpočtových opatření v souvislosti s přijatými prostředky z jiných veřejných rozpočtů, schválených Radou města Brna na základě usnesení Z6/020. ZMB, bod 9.D.2. za období od 5.10.2013 do 31.12.2013**

Poskytovatel	Účel dotace	Částka v tis. Kč	P, V, F	Zvýšení/snížení příjmů, výdajů a financování				
				ORJ	§	Pol.	UZ	ORG
MŠMT ČR	Neinvestiční transfer z Ministerstva školství, mládeže a tělovýchovy - podíl EU	1 082	P	7400	4116	4116	32533123	
	Neinvestiční transfer z Ministerstva školství, mládeže a tělovýchovy - národní podíl	191	P	7400	4116	4116	32133123	
	Neinvestiční transfer zřízeným p.o. - ZŠ Arménská 21	670	V	7400	3113	5336	32533123	8296
	Neinvestiční transfer zřízeným p.o. - ZŠ Arménská 21	118	V	7400	3113	5336	32133123	8296
	Neinvestiční transfer zřízeným p.o. - ZŠ a MŠ Staňkova 14	413	V	7400	3113	5336	32533123	8278
	Neinvestiční transfer zřízeným p.o. - ZŠ a MŠ Staňkova 14	73	V	7400	3113	5336	32133123	8278
MŽP ČR	Neinvestiční transfer z Ministerstva životního prostředí - národní podíl	39	P	1700	4116	4116	54115324	
	Neinvestiční transfer z Ministerstva životního prostředí - podíl EU	665	P	1700	4116	4116	54515325	
	Převod transferu na městskou část Brno-Žebětín	-39	-P	1700	4116	4116	54115324	
	Převod transferu na městskou část Brno-Žebětín	-665	-P	1700	4116	4116	54515325	
SFZP ČR	Investiční transfer ze Státního fondu životního prostředí - národní podíl	435	P	1700	4213	4213	54190877	
MŽP ČR	Investiční transfer z Ministerstva životního prostředí - podíl EU	7 402	P	1700	4216	4216	54515835	
	Neinvestiční transfer ze Státního fondu životního prostředí - národní podíl	9	P	1700	4113	4113	54190001	
	Neinvestiční transfer z Ministerstva životního prostředí - podíl EU	147	P	1700	4116	4116	54515370	
	Převod transferu na městskou část Brno-Nový Lískovec	-435	-P	1700	4213	4213	54190877	
	Převod transferu na městskou část Brno-Nový Lískovec	-7 402	-P	1700	4216	4216	54515835	
	Převod transferu na městskou část Brno-Nový Lískovec	-9	-P	1700	4113	4113	54190001	
	Převod transferu na městskou část Brno-Nový Lískovec	-147	-P	1700	4116	4116	54515370	
MK ČR	Neinvestiční transfer z Ministerstva kultury	150	P	1700	4116	4116	34070	
	Neinvestiční transfer zřízeným p.o. - Muzeum města Brna	150	V	7300	3315	5336	34070	9128
KÚ JMK	Neinvestiční transfer z Krajského úřadu JMK	28	P	1700	4122	4122	339	
	Převod transferu na městskou část Brno-Líšeň	-28	-P	1700	4122	4122	339	
SFZP ČR	Investiční transfer ze Státního fondu životního prostředí - národní podíl	98	P	1700	4213	4213	54190877	
MŽP ČR	Investiční transfer z Ministerstva životního prostředí - podíl EU	1 668	P	1700	4216	4216	54515835	
	Převod transferu na městskou část Brno-Bystrc	-98	-P	1700	4213	4213	54190877	
	Převod transferu na městskou část Brno-Bystrc	-1 668	-P	1700	4216	4216	54515835	
SFZP ČR	Investiční transfer ze Státního fondu životního prostředí - národní podíl	115	P	1700	4213	4213	54190877	
MŽP ČR	Investiční transfer z Ministerstva životního prostředí - podíl EU	1 949	P	1700	4216	4216	54515835	
	Převod transferu na městskou část Brno-Vinohrady	-115	-P	1700	4213	4213	54190877	
	Převod transferu na městskou část Brno-Vinohrady	-1 949	-P	1700	4216	4216	54515835	

**Přehled rozpočtových opatření v souvislosti s přijatými prostředky z jiných veřejných rozpočtů, schválených Radou města Brna na základě usnesení Z6/020. ZMB, bod 9.D.2. za období od 5.10.2013 do 31.12.2013**

Poskytovatel	Účel dotace	Částka v tis. Kč	P, V, F	Zvýšení/snížení příjmů, výdajů a financování				
				ORJ	§	Pol.	UZ	ORG
SFŽP ČR	Investiční transfer ze Státního fondu životního prostředí - národní podíl	1 681	P	1700		4213	54190877	
MŽP ČR	Investiční transfer z Ministerstva životního prostředí - podíl EU	28 552	P	1700		4216	54515825	
	Rekonstrukce a dostavba kanalizace v Brně; budovy, haly a stavby	1 681	V	5600	2321	6121	54190877	3375
	Rekonstrukce a dostavba kanalizace v Brně; budovy, haly a stavby	28 552	V	5600	2321	6121	54515825	3375
MŠMT ČR	Ostatní přijaté vratky transferů	8	P	7400	3113	2229		33123
	Výdaje z finančního vypořádání minulých let mezi krajem a obcemi	8	V	7400	3113	5366		33123
ÚP ČR	Neinvestiční transfer z Úřadu práce	4	P	1700		4116	13010	
	Nákup ostatních služeb; Pěstounská péče	4	V	7200	4399	5169	13010	6302
MŽP ČR	Investiční transfer z Ministerstva životního prostředí - národní podíl	317	P	1700		4216	53115828	
	Investiční transfer z Ministerstva životního prostředí - podíl EU	5 384	P	1700		4216	53515829	
	Převod do Fondu kofinancování evropských projektů	-317	-F	1700		8115	53115828	
	Převod do Fondu kofinancování evropských projektů	-5 384	-F	1700		8115	53515829	
KÚ JMK	Neinvestiční transfer z Krajského úřadu JMK	131	P	1700		4122	551	
	Převod transferu na městskou část Brno-Královo Pole	-31	-P	1700		4122	551	
	Převod transferu na městskou část Brno-Starý Lískovec	-100	-P	1700		4122	551	
KÚ JMK	Neinvestiční transfer z Krajského úřadu JMK	200	P	1700		4122	539	
	Ostatní osobní výdaje	50	V	8200	5319	5021	539	
	Léky a zdravotnický materiál	2	V	8200	5319	5133	539	
	Nákup materiálu	57	V	8200	5319	5139	539	
	Služby peněžních ústavů	3	V	8200	5319	5163	539	
	Nájemné	19	V	8200	5319	5164	539	
	Nákup ostatních služeb; Ostatní projekty prevence kriminality	39	V	8200	5319	5169	539	6178
	Cestovné	4	V	8200	5319	5173	539	
	Pohoštění	18	V	8200	5319	5175	539	
	Ostatní nákupy	8	V	8200	5319	5179	539	
MV ČR	Neinvestiční transfer z Ministerstva vnitra	600	P	1700		4116	14336	
	Převod transferu na městskou část Brno-střed	-600	-P	1700		4116	14336	
KÚ JMK	Neinvestiční transfer z Krajského úřadu JMK	-50	-P	1700		4122	433	
	Investiční transfer z Krajského úřadu JMK	50	P	1700		4222	433	
	Převod neinvestičního transferu na městskou část Brno-Žabovřesky	50	P	1700		4122	433	
	Převod investičního transferu na městskou část Brno-Žabovřesky	-50	-P	1700		4222	433	



**Přehled rozpočtových opatření v souvislosti s přijatými prostředky z jiných veřejných rozpočtů, schválených Radou města Brna na základě usnesení Z6/020. ZMB, bod 9.D.2. za období od 5.10.2013 do 31.12.2013**

Poskytovatel	Účel dotace	Částka v tis. Kč	P, V, F	Zvýšení/snížení příjmů, výdajů a financování				
				ORJ	§	Pol.	UZ	ORG
RRRR JV	Investiční transfer z Regionální rady regionu soudržnosti Jihovýchod - podíl EU	10 387	P	1700		4223	38586505	
	Převod do Fondu kofinancování evropských projektů	-10 387	-F	1700		8115	38586505	
MŽP ČR	Neinvestiční transfer z Ministerstva životního prostředí - národní podíl	-2	-P	1700		4116	54115324	
	Neinvestiční transfer z Ministerstva životního prostředí - podíl EU	-32	-P	1700		4116	54515325	
	Převod transferu na městskou část Brno-Žebětín	2	P	1700		4116	54115324	
	Převod transferu na městskou část Brno-Žebětín	32	P	1700		4116	54515325	
MZ ČR	Neinvestiční transfer z Ministerstva zdravotnictví	25	P	1700		4116	35015	
	Neinvestiční transfer zřízeným p.o. - Úrazová nemocnice v Brně	25	V	7100	3522	5336	35015	9147
KÚ JMK	Neinvestiční transfer z Krajského úřadu JMK - podíl EU	844	P	7400		4122	32533030	
	Neinvestiční transfer z Krajského úřadu JMK - národní podíl	149	P	7400		4122	32133030	
	Neinvestiční transfer zřízeným p.o. - ZŠ a MŠ Merhautova 37	844	V	7400	3113	5336	32533030	8264
	Neinvestiční transfer zřízeným p.o. - ZŠ a MŠ Merhautova 37	149	V	7400	3113	5336	32133030	8264
MŽP ČR	Neinvestiční transfer z Ministerstva životního prostředí	250	P	1700		4116	15091	
	Převod transferu na městskou část Brno-Medlánky	-250	-P	1700		4116	15091	
MŠMT ČR	Neinvestiční transfer z Ministerstva školství, mládeže a tělovýchovy - podíl EU	2 137	P	7400		4116	32533019	
	Neinvestiční transfer z Ministerstva školství, mládeže a tělovýchovy - národní podíl	377	P	7400		4116	32133019	
	Neinvestiční transfer zřízeným p.o. - ZŠ a MŠ Křenová 21	2 137	V	7400	3113	5336	32533019	8256
	Neinvestiční transfer zřízeným p.o. - ZŠ a MŠ Křenová 21	377	V	7400	3113	5336	32133019	8256
KÚ JMK	Neinvestiční transfer z Krajského úřadu JMK	25	P	1700		4122	331	
	Převod transferu na městskou část Brno-Vinohrady	-25	-P	1700		4122	331	
KÚ JMK	Neinvestiční transfer z Krajského úřadu JMK	70	P	1700		4122	214	
	Převod transferu na městskou část Brno-Vinohrady	-70	-P	1700		4122	214	
KÚ JMK	Neinvestiční transfer z Krajského úřadu JMK	2 050	P	1700		4122	331	
	Neinvestiční transfer zřízeným p.o. - Národní divadlo Brno	1 000	V	7300	3311	5336	331	9121
	Neinvestiční transfer zřízeným p.o. - Divadlo Radost	50	V	7300	3311	5336	331	9124
	Neinvestiční transfer zřízeným p.o. - Filharmonie Brno	1 000	V	7300	3312	5336	331	9129

**Přehled rozpočtových opatření v souvislosti s přijatými prostředky z jiných veřejných rozpočtů, schválených Radou města Brna na základě usnesení Z6/020. ZMB, bod 9.D.2. za období od 5.10.2013 do 31.12.2013**

Poskytovatel	Účel dotace	Částka v tis. Kč	P, V, F	Zvýšení/snížení příjmů, výdajů a financování				
				ORJ	§	Pol.	UZ	ORG
KÚ JMK	Neinvestiční transfer z Krajského úřadu JMK - podíl EU	2 125	P	1700/7400		4122	32533030	
	Neinvestiční transfer z Krajského úřadu JMK - národní podíl	376	P	1700/7400		4122	32133030	
	Neinvestiční transfer zřízeným p.o. - ZŠ Úvoz 55	760	V	7400	3113	5336	32533030	8286
	Neinvestiční transfer zřízeným p.o. - ZŠ Úvoz 55	134	V	7400	3113	5336	32133030	8286
	Neinvestiční transfer zřízeným p.o. - ZŠ Antonínská 3	225	V	7400	3113	5336	32533030	8231
	Neinvestiční transfer zřízeným p.o. - ZŠ Antonínská 3	40	V	7400	3113	5336	32133030	8231
	Neinvestiční transfer zřízeným p.o. - ZŠ Čejkovičká	773	V	7400	3113	5336	32533030	9143
	Neinvestiční transfer zřízeným p.o. - ZŠ Čejkovičká	137	V	7400	3113	5336	32133030	9143
MV ČR	Neinvestiční transfer zřízeným p.o. - ZŠ Laštůvkova 77	367	V	7400	3113	5336	32533030	8299
	Neinvestiční transfer zřízeným p.o. - ZŠ Laštůvkova 77	65	V	7400	3113	5336	32133030	8299
	Neinvestiční transfer z Ministerstva vnitra	6	P	1700		4116	14137	
	Převod transferu na městskou část Brno-Židenice	-6	-P	1700		4116	14137	
KÚ JMK	Neinvestiční transfer z Krajského úřadu JMK - podíl EU	21	P	7400		4122	47514011	
	Neinvestiční transfer zřízeným p.o. - ZŠ a MŠ Staňkova 14	21	V	7400	3113	5336	47514011	8278
RRR JV	Investiční transfer z Regionální rady regionu soudržnosti Jihovýchod - podíl EU	6 520	P	1700		4223	38586505	
	Převod do Fondu kořmancování evropských projektů	-6 520	-F	1700		8115	38586505	
RRR JV	Investiční transfer z Regionální rady regionu soudržnosti Jihovýchod - podíl EU	4 854	P	1700		4223	38586505	
	Převod do Fondu kořmancování evropských projektů	-4 854	-F	1700		8115	38586505	
SZIF ČR	Neinvestiční transfer ze Státního zemědělského a intervenčního fondu	69	P	1700		4113	25589023	
	Převod transferu na městskou část Brno-Ořešín	-69	-P	1700		4113	25589023	
RRR JV	Investiční transfer z Regionální rady regionu soudržnosti Jihovýchod - podíl EU	13 503	P	1700		4223	38586505	
	Převod do Fondu kořmancování evropských projektů	-13 503	-F	1700		8115	38586505	

## VI. FINANČNÍ VYPOŘÁDÁNÍ

Přehled o finančním vypořádání statutárního města Brna za rok 2013 (v tis. Kč)

Řádek	Název finanční operace	Statutární město Brno	Město	městské části celkem	Brno-střed	Brno-Bohunice	Brno-Starý Lískovec	Brno-Nový Lískovec	Brno-Kohoutovice
	<b>A: ZDROJE finančního vypořádání</b>								
1.	Účetní stav účelových fondů, v tom:	3 044 332	2 506 787	537 545	78 559	2 423	157 510	67 029	2 235
1a)	Fond rezerv a rozvoje	341 135	12 995	328 140	78 038	2 377	48 359	13 438	2 008
1b)	Ostatní fondy	2 703 197	2 493 792	209 405	521	46	109 151	53 591	227
2.	Převody mezi městem a MČ, v tom:		3 672	117 873	24 715	1 778	5 276	9 621	1 525
2a)	10% podíl z kupní ceny nemovitosti svěřených MČ			64 251	15 045		3 659	8 364	
2b)	20% podíl z příjmů z prodeje nemovitého majetku města			48 041	7 086	1 778	1 617	1 257	1 525
2c)	Ostatní			5 581	2 584				
3.	Jiné zdroje	418	418						
4.	Tvorba FRR na vykrytí potřeb k tíži rozpočtu 2014	140 246	138 492	1 754					
5.	Úhrn zdrojů (ř.1 až ř.4)	3 184 996	2 649 369	657 172	103 274	4 201	162 786	76 650	3 760
	<b>B: POTŘEBY finančního vypořádání</b>								
6.	Vratky do státního rozpočtu	772	772						
7.	Vratky do rozpočtu Jihomoravského kraje	106	106						
8.	Převody mezi městem a MČ		117 873	3 672		5	26	4	73
9.	Ostatní potřeby	972	970	2	1				
10.	Úhrn potřeb (ř.6 až ř.9)	1 078	119 721	3 674	1	5	26	4	73
11.	Úhrada potřeb (ř.10) ze zdrojů na ř.5 (po odečtení ř.2a a 2b)	1 078	119 721	3 674	1	5	26	4	73
12.	Účetní stav účelových fondů po fin. vypořádání (ř.5-ř.10)	3 183 146	2 529 648	653 498	103 273	4 196	162 760	76 646	3 687

Přehled o finančním vypořádání statutárního města Brna za rok 2013 (v tis. Kč)

Řádek	Název finanční operace	Brno-Bosonohy	Brno-Žabovřesky	Brno-Bystřice	Brno-Kníničky	Brno-Komín	Brno-Jundrov	Brno-Žebětín	Brno-Brno-sever
	<b>A: ZDROJE finančního vypořádání</b>								
1.	Účetní stav účelových fondů, v tom:	3 882	312	55 865	2 034	6 395	4 653	4 433	30 126
1a)	Fond rezerv a rozvoje	3 832	243	55 714	2 034	6 293	4 616	4 425	29 010
1b)	Ostatní fondy	50	69	1 51		102	37	8	1 116
2.	Převody mezi městem a MČ, v tom:	464	2 910	5 003	443	1 056	544	769	25 800
2a)	10% podíl z kupní ceny nemovitosti svěřených MČ			1 306					20 519
2b)	20% podíl z příjmů z prodeje nemovitého majetku města	464	2 354	3 256	443	1 056	544	769	5 281
2c)	Ostatní		556	441					
3.	Jiné zdroje								
4.	Tvorba FRR na vykrytí potřeb k tíži rozpočtu 2014								
5.	Úhrn zdrojů (ř.1 až ř.4)	4 346	3 222	60 868	2 477	7 451	5 197	5 202	55 926
	<b>B: POTŘEBY finančního vypořádání</b>								
6.	Vratky do státního rozpočtu								
7.	Vratky do rozpočtu Jihomoravského kraje								
8.	Převody mezi městem a MČ	3		452	22	19	507	17	309
9.	Ostatní potřeby								
10.	Úhrn potřeb (ř.6 až ř.9)	3		452	22	19	507	17	309
11.	Úhrada potřeb (ř.10) ze zdrojů na ř.5 (po odečtení ř.2a a 2b)	3		452	22	19	507	17	309
12.	Účetní stav účelových fondů po fin. vypořádání (ř.5-ř.10)	4 343	3 222	60 416	2 455	7 432	4 690	5 185	55 617

Přehled o finančním vypořádání statutárního města Brna za rok 2013 (v tis. Kč)

Řádek	Název finanční operace	Brno-Maloměřice a Obráňany	Brno-Židenice	Brno-Černovice	Brno-jih	Brno-Vinohrady	Brno-Líšeň	Brno-Slatina	Brno-Tuřany
	<b>A: ZDROJE finančního vypořádání</b>								
1.	Účetní stav účelových fondů, v tom:	44	1 056	8 215	110	65 049	303	24	1 901
1a)	Fond rezerv a rozvoje		848	8 181	1	21 738	8		1 900
1b)	Ostatní fondy	44	208	34	109	43 311	295	24	1
2.	Převody mezi městem a MČ, v tom:	<b>1 373</b>	<b>5 842</b>	<b>2 593</b>	<b>2 173</b>	<b>1 928</b>	<b>3 426</b>	<b>2 450</b>	<b>1 219</b>
2a)	10% podíl z kupní ceny nemovitosti svěřených MČ	302	2 300	1 454	429			1 186	
2b)	20% podíl z příjmů z prodeje nemovitého majetku města	1 071	2 470	1 138	1 744	1 174	3 426	1 264	1 219
2c)	Ostatní		1 072	1		754			
3.	Jiné zdroje								
4.	Tvorba FRR na vykrytí potřeb k tíži rozpočtu 2014	27			185		1 474	55	
5.	Úhrn zdrojů (ř.1 až ř.4)	<b>1 444</b>	<b>6 898</b>	<b>10 808</b>	<b>2 468</b>	<b>66 977</b>	<b>5 203</b>	<b>2 529</b>	<b>3 120</b>
	<b>B: POTŘEBY finančního vypořádání</b>								
6.	Vratky do státního rozpočtu								
7.	Vratky do rozpočtu Jihomoravského kraje								
8.	Převody mezi městem a MČ	27		43	186	62	1 482	55	66
9.	Ostatní potřeby								
10.	Úhrn potřeb (ř.6 až ř.9)	27		43	186	62	1 482	55	66
11.	Úhrada potřeb (ř.10) ze zdrojů na ř.5 (po odečtení ř.2a a 2b)	27		43	186	62	1 482	55	66
12.	Účetní stav účelových fondů po fin. vypořádání (ř.5-ř.10)	<b>1 417</b>	<b>6 898</b>	<b>10 765</b>	<b>2 282</b>	<b>66 915</b>	<b>3 721</b>	<b>2 474</b>	<b>3 054</b>

Přehled o finančním vypořádání statutárního města Brna za rok 2013 (v tis. Kč)

Řádek	Název finanční operace	Brno-Chrlice	Brno-Královo Pole	Brno-Medlánky	Brno-Řečkovice a Mokrý Hora	Brno-Ivanovice	Brno-Jehnice	Brno-Ořešín	Brno-Útěchov
	<b>A: ZDROJE finančního vypořádání</b>								
1.	Účetní stav účelových fondů, v tom:	8 014	15 498	12 910	5 617	2 339	577	432	
1a)	Fond rezerv a rozvoje	7 932	15 196	13 209	5 469	2 324	575	372	
1b)	Ostatní fondy	82	302	-299	148	15	2	60	
2.	Převody mezi městem a MČ, v tom:	690	12 711	937	1 889	218	265	152	103
2a)	10% podíl z kupní ceny nemovitostí svěřených MČ		9 687						
2b)	20% podíl z příjmů z prodeje nemovitého majetku města	690	3 024	764	1 889	218	265	152	103
2c)	Ostatní			173					
3.	Jiné zdroje								
4.	Tvorba FRR na vykrytí potřeb k tíži rozpočtu 2014								13
5.	Úhrn zdrojů (ř.1 až ř.4)	8 704	28 209	13 847	7 506	2 557	842	584	116
	<b>B: POTŘEBY finančního vypořádání</b>								
6.	Vratky do státního rozpočtu								
7.	Vratky do rozpočtu Jihomoravského kraje								
8.	Převody mezi městem a MČ	145	139	6	10	1			13
9.	Ostatní potřeby				1				
10.	Úhrn potřeb (ř.6 až ř.9)	145	139	6	11	1			13
11.	Úhrada potřeb (ř.10) ze zdrojů na ř.5 (po odečtení ř.2a a 2b)	145	139	6	11	1			13
12.	Účetní stav účelových fondů po fin. vypořádání (ř.5-ř.10)	8 559	28 070	13 841	7 495	2 556	842	584	103

## Komentář k tabulce " Přehled o finančním vypořádání statutárního města Brna za rok 2013 "

### řádek 1

Představuje účetní stav účelových fondů (účet 419) k 31.12.2013.

### řádek 2 a řádek 8

Převody finančních prostředků mezi městem a městskými částmi ovlivňují výši zdrojů a potřeb města a jednotlivých městských částí. Nemají však vliv na saldo zdrojů a potřeb za statutární město Brno, proto příslušný sloupec zůstává na těchto řádcích nevyplněn

### Město převede městským částem tyto finanční prostředky

10% příjmů z kupní ceny prodaných bytových domů a bytů dle pravidel prodeje, schválených Zastupitelstvem města Brna (výdaj FBV)	64 251 tis. Kč
20% příjmů z prodeje ostatních nemovitostí, prodaných na úrovni města očištěných o daň z převodu nemovitostí a o výdaje související s prodejem	48 041 tis. Kč
ostatní - úhrada zvýšených výdajů na zabezpečení výkonu sociálně-právní ochrany dětí (v případě že město obdrží doplatek z Ministerstva financí)	5 373 tis. Kč
ostatní - úhrada zvýšených výdajů na konání voleb do Poslanecké sněmovny Parlamentu ČR	208 tis. Kč
<b>CELKEM</b>	<b>117 873 tis. Kč</b>

### Městské části převedou městu tyto finanční prostředky

vrátka části dotace na výdaje, spojené s volbami do Poslanecké sněmovny Parlamentu ČR	944 tis. Kč
vrátka části dotace na zabezpečení výkonu sociálně-právní ochrany dětí	127 tis. Kč
vrátka dotace z KÚ JMK na činnost jednotky sboru dobrovolných hasičů	1 tis. Kč
nevyčerpané prostředky z neinvestičních účelových transferů od města (OŠMT)	1 tis. Kč
nevyčerpané prostředky z investičních účelových transferů od města (z FBV)	870 tis. Kč
nevyčerpaná část specifické dotace od města na údržbu a čištění chodníků	1 649 tis. Kč
<u>vrátka účelové dotace od města na činnost jednotky sboru dobrovolných hasičů</u>	<u>80 tis. Kč</u>
<b>CELKEM</b>	<b>3 672 tis. Kč</b>

### řádek 3

**Jiné zdroje statutárního města Brna v objemu 418 tis. Kč zahrnují:**

vrátka části neinvestiční dotace na konání Brněnských Vánoc 2013 (TSB)	42 tis. Kč
vrátka části dotace z KÚ JMK, zaslané Dopravnímu podniku města Brna, a.s. na úhradu žakovského jízdného	105 tis. Kč
vrátky neinvestičních dotací z oblasti sociální péče	69 tis. Kč
vrátky neinvestičních dotací z oblasti kultury	70 tis. Kč
vrátky neinvestičních dotací z oblasti školství, mládeže a tělovýchovy	41 tis. Kč
vrátka části příspěvku na provoz – CDOZS (centrum zdrav.-sociální pomoci)	51 tis. Kč
vrátka příspěvku na provoz – SZZ II. (příjmy z nájemného)	13 tis. Kč
vrátka příspěvku na provoz – Dům umění města Brna (příjmy z nájemného)	11 tis. Kč
<u>vrátky příspěvků na provoz – základní školy (základní plavecký výcvik)</u>	<u>16 tis. Kč</u>
<b>CELKEM</b>	<b>418 tis. Kč</b>

### řádek 4

Obsahuje tvorbu Fondu rezerv a rozvoje u města (z rezervy ve výši 50 000 tis. Kč, vytvořené pro tento účel ve schváleném rozpočtu roku 2014 a ze základního běžného účtu v objemu



88 492 tis. Kč) a městských částí Brno-Maloměřice a Obřany, Brno-jih, Brno-Líšeň, Brno-Slatina a Brno-Útěchov (v objemu 1 754 tis. Kč).

řádek 5

součet řádků 1 až 4

řádek 6

**Vratky do státního rozpočtu**

Nedočerpaná část dotace na úhradu výdajů spojených s volbami do Poslanecké sněmovny Parlamentu ČR	772 tis. Kč
<b>CELKEM</b>	<b>772 tis. Kč</b>

řádek 7

**Vratky do rozpočtu Jihomoravského kraje**

Dopravní podnik města Brna, a.s. - úhrada žákovského jízdného	105 tis. Kč
MČ Brno – Černovice - akceschopnost jednotky sboru dobrovolných hasičů	1 tis. Kč
<b>CELKEM</b>	<b>106 tis. Kč</b>

řádek 9

**Ostatní potřeby statutárního města Brna ve výši 972 tis. Kč zahrnují:**

**- potřeby města**

vratky neoprávněně čerpaných sociálních dávek	1 tis. Kč
navýšení příspěvku na provoz – Turistické inf. centrum (příjmy z nájemného)	85 tis. Kč
navýšení příspěvku na provoz – Správa hřbitovů města Brna (příjmy z nájemného)	297 tis. Kč
navýšení příspěvku na provoz – Veřejná zeleň města Brna (příjmy z nájemného)	159 tis. Kč
navýšení příspěvku na provoz – Národní divadlo Brno (příjmy z nájemného)	124 tis. Kč
navýšení příspěvku na provoz – Městské divadlo Brno (příjmy z nájemného)	87 tis. Kč
navýšení příspěvku na provoz – Knihovna Jiřího Mahena (příjmy z nájemného)	61 tis. Kč
navýšení příspěvku na provoz – Muzeum města Brna (příjmy z nájemného)	42 tis. Kč
navýšení příspěvku na provoz – ZŠ Čejkovická (příjmy z nájemného)	114 tis. Kč
<b>CELKEM</b>	<b>970 tis. Kč</b>

**- potřeby městských částí**

MČ Brno-střed, vymožené výživné	1 tis. Kč
MČ Brno-Řečkovice a Mokrý Hora, vymožené výživné	1 tis. Kč
<b>CELKEM</b>	<b>2 tis. Kč</b>

řádek 10)

Součet řádků 6 až 9

řádek 11)

Zahrnuje úhradu potřeb finančního vypořádání ze zdrojů na řádku č. 5 (vyjma podílů na prodejích nemovitého majetku města)

řádek 12

Účetní stav zdrojů v účelových fondech po finančním vypořádání činí za statutární město Brno 3 183 146 tis. Kč, v tom město 2 529 648 tis. Kč a městské části 653 498 tis. Kč.

## Čerpání účelových finančních prostředků poskytnutých městským částem z rozpočtu města Brna do 31.12.2013

v Kč: i hal.

Městská část	Odbor školství, mládeže a tělovýchovy MMB		Bytový odbor MMB - fond bytové výstavby (ÚZ 773)		Odbor sociální péče MMB - pečovatelská služba (ÚZ 172) a DROM (ÚZ 173)		Ostatní		Celkem nedočerpáno	K vrácení v rámci finančního vypořádání	Navrženo k ponechání k využití v roce 2014
	poskytnuto	vyčerpáno	poskytnuto	vyčerpáno	poskytnuto	vyčerpáno	poskytnuto	vyčerpáno			
Brno-střed	45 327 675,00	4 005 247,64	33 245 000,00	11 394 000,00	9 897 000,00	9 897 000,00			63 173 427,36		63 173 427,36
Brno-Bohunice	2 300 000,00	1 913 234,61							386 765,39		386 765,39
Brno-Starý Lískovec	2 100 000,00	2 100 000,00	32 566 000,00						32 566 000,00		32 566 000,00
Brno-Nový Lískovec	4 924 000,00	4 924 000,00	5 000 000,00	5 000 000,00							
Brno-Kohoutovice	4 700 000,00	4 700 000,00					1 000 000,00	1 000 000,00			
Brno-Bosonohy	60 000,00	60 000,00									
Brno-Zabovřesky	4 100 000,00	3 637 735,00	7 345 000,00	2 895 000,00	13 921 000,00	13 921 000,00			4 912 265,00		4 912 265,00
Brno-Bystrc	3 225 000,00	3 225 000,00	3 920 000,00	3 639 316,50	9 418 741,00	9 327 433,53			371 990,97	280 683,50	91 307,47
Brno-Kníničky											
Brno-Komín	4 050 000,00	4 050 000,00									
Brno-Jundrov	100 000,00	100 000,00	4 110 000,00	3 290 220,00					819 780,00	450 000,00	369 780,00
Brno-Žebětín	60 000,00	60 000,00	11 000 000,00	1 999 999,00					9 000 001,00		9 000 001,00
Brno-sever	4 349 999,14	4 349 999,14	33 720 000,00	14 259 657,60	14 515 665,80	14 364 998,48			19 611 009,72	140 000,00	19 471 009,72
Brno-Maloměřice a Obřany											
Brno-Židenice	4 600 000,00	4 484 358,17	3 800 000,00	3 800 000,00	17 449 000,00	17 449 000,00			115 641,83		115 641,83
Brno-Černovice	4 180 000,00	4 180 000,00	7 500 000,00	844 004,79					6 655 995,21		6 655 995,21
Brno-jih	13 971 000,00	2 280 143,50	29 305 925,00	9 182 053,30			3 637 000,00	3 637 000,00	31 814 728,20	275,88	31 814 452,32
Brno-Vinohrady	60 000,00	60 000,00	3 010 000,00	3 010 000,00					5 340 000,00		5 340 000,00
Brno-Líšeň	4 350 000,00	4 350 000,00	5 340 000,00						45,00	45,00	
Brno-Slatina	150 000,00	149 955,00					4 000 000,00	4 000 000,00			
Brno-Tuřany	4 091 260,00	3 979 729,04							111 530,96		111 530,96
Brno-Črteč	360 000,00	360 000,00									
Brno-Královo Pole	4 100 000,00	4 100 000,00	1 800 000,00	1 800 000,00	16 629 000,00	16 629 000,00					
Brno-Medlánky	100 000,00	100 000,00									
Brno-Rečkovice a Mokrá Hora	4 400 000,00	4 399 727,00	300 000,00	250 000,00					50 273,00	273,00	50 000,00
Brno-Ivanovice	120 000,00	120 000,00									
Brno-Jehnice	14 000,00	14 000,00									
Brno-Ořešín	20 000,00	19 980,00							20,00	20,00	
Brno-Útěchov											
<b>Celkem</b>	<b>115 812 934,14</b>	<b>61 723 109,10</b>	<b>181 961 925,00</b>	<b>61 364 251,19</b>	<b>81 830 406,80</b>	<b>81 588 432,01</b>	<b>8 637 000,00</b>	<b>8 637 000,00</b>	<b>174 929 473,64</b>	<b>871 297,38</b>	<b>174 058 176,26</b>

Finanční prostředky navržené k ponechání městským částem k využití v roce 2014

Městská část	Investiční (pol. 6xxx)			Neinvestiční (pol. 5xxx)			Celkem za městskou část 5xxx + 6xxx
	Z Odboru školství, mládeže a tělovýchovy	Poskytnuté z Fondu bytové výstavby (ÚZ 773)*	Celkem za městskou část 6xxx	Péčovatelská služba (ÚZ 172)	Poskytnuté z Fondu bytové výstavby (ÚZ 773)*	Z Odboru školství, mládeže a tělovýchovy	
Brno-střed	41 322 427,36	10 474 000,00	51 796 427,36		11 377 000,00		63 173 427,36
Brno-Bohunice	386 765,39		386 765,39				386 765,39
Brno-Starý Lískovec		32 566 000,00	32 566 000,00				32 566 000,00
Brno-Nový Lískovec							
Brno-Kohoutovice							
Brno-Bosohohy							
Brno-Žabovřesky					4 450 000,00	462 265,00	4 912 265,00
Brno-Bystrc				91 307,47			91 307,47
Brno-Kníničky							
Brno-Komin							
Brno-Jundrov		369 780,00	369 780,00				369 780,00
Brno-Žebětín		9 000 001,00	9 000 001,00				9 000 001,00
Brno-sever		19 320 342,40	19 320 342,40	150 667,32		150 667,32	19 471 009,72
Brno-Maloměřice a Obráňy							
Brno-Židenice	115 641,83		115 641,83				115 641,83
Brno-Černovice		6 655 995,21	6 655 995,21				6 655 995,21
Brno-jih	11 690 580,62	20 123 871,70	31 814 452,32				31 814 452,32
Brno-Vinohrady							
Brno-Líšeň		5 340 000,00	5 340 000,00				5 340 000,00
Brno-Slatina							
Brno-Tuřany						111 530,96	111 530,96
Brno-Chrlice							
Brno-Krátovo Pole							
Brno-Medlánky							
Brno-Rečkovice a Mokrá Hora		50 000,00	50 000,00				50 000,00
Brno-Ivanovice							
Brno-Jehnice							
Brno-Ořešín							
Brno-Útěchov							
<b>Celkem</b>	<b>53 515 415,20</b>	<b>103 899 990,31</b>	<b>157 415 405,51</b>	<b>241 974,79</b>	<b>15 827 000,00</b>	<b>573 795,96</b>	<b>174 058 176,26</b>
							<b>16 642 770,75</b>

\* - závěrečné vyhodnocení akce se předkládá na Bytový odbor MMB do 3 měsíců od kolaudace příslušné akce.

ROZPIS TRANSFERŮ Z ROZPOČTU ODBORU ŠKOLSTVÍ, MLÁDEŽE A TĚLOVÝCHOVY MMB, NAVRŽENÝCH K PONECHÁNÍ MĚSTSKÝM ČÁSTEM V ROCE 2014

v Kč i hod.

Městská část	§	Pol.	UZ	ORG	ORJ	Název akce	ponecháno k využití z roku 2012	poskytnuto v roce 2013	vyčerpáno v roce 2013	rozdíl	navrženo k ponechání k využití v roce 2014
<b>INVESTIČNÍ TRANSFERY</b>											
Brno-střed	3141	6xxx	97			ŠJ Nádvoří 1 - myčka na nádvoří		170 000,00		170 000,00	170 000,00
Brno-střed	311x	6xxx	773	3192	212	ZŠ Bakalovo nábreží 8 - vybudování nástavby administrativní části budovy	3 213 075,00		564 612,64	2 648 462,36	2 648 462,36
Brno-střed	3113	6xxx	773	212		Rekonstrukce ZŠ Antonínská	25 000 000,00		356 950,00	24 643 050,00	24 643 050,00
Brno-střed		6xxx	212	3265		Rek. a dostavba Rekreačně sportovního areálu Kraví hora, III. etapa - wellness provozy	16 944 600,00		3 083 685,00	13 860 915,00	13 860 915,00
Brno-Bohunice		6xxx		3192		Rekonstrukce sociálních zařízení ZŠ Arménská 21		2 200 000,00	1 813 234,61	386 765,39	386 765,39
Brno-Židenice		6xxx		3192		Rozšíření tříd Montessori v ZŠ Gajdošova 3		2 500 000,00	2 384 358,17	115 641,83	115 641,83
Brno-jih		6xxx		3028		MŠ Zelnářů, rozšíření stávající MČ		13 508 000,00	1 817 419,38	11 690 580,62	11 690 580,62
<b>CELKEM</b>							<b>45 157 675,00</b>	<b>18 378 000,00</b>	<b>10 020 259,80</b>	<b>53 515 415,20</b>	<b>53 515 415,20</b>
<b>NEINVESTIČNÍ TRANSFERY</b>											
Brno-Žabovřesky		5xxx		3192		Výměna otvorových prvků MŠ Voroněžská 5		2 000 000,00	1 537 735,00	462 265,00	462 265,00
Brno-Tuřany		5xxx		3192		Oprava kanál. systému MŠ Holásecká 11, budova Zapletálova		1 300 000,00	1 188 469,04	111 530,96	111 530,96
<b>CELKEM</b>								<b>3 300 000,00</b>	<b>2 726 204,04</b>	<b>573 795,96</b>	<b>573 795,96</b>

**VII. ZÁKLADNÍ ÚDAJE O HOSPODAŘENÍ PŘÍSPĚVKOVÝCH  
ORGANIZACÍ, ZŘÍZENÝCH MĚSTEM A OBCHODNÍCH  
SPOLEČNOSTÍ SE 100% MAJETKOVOU ÚČASTÍ MĚSTA**

### Základní údaje o hospodaření příspěvkových organizací, zřízených městem Brnem (v tis. Kč)

Organizace	Správce rozpočtových prostředků	Výnosy		Náklady		Hospodářský výsledek 2013		Fondy/fin. vypořádání	Fond	FKSP	Investiční fond	Rezervní fond	Neuhrazená ztráta 2013
		Upravený finanční plán	Skutečnost k 31. 12. 2013	Upravený finanční plán	Skutečnost k 31. 12. 2013	zhoršený (-)	zlepšený (+)						
Turistické informační centrum města Brna	Kancelář primátora města Brna	72 153	72 037	72 153	70 996		1 041	stav k 31. 12. 2013 návrh příspěvku	744	60	1 837	516	
Správa hřbitovů města Brna	Odbor životního prostředí	33 330	33 130	33 330	32 936		194	stav k 31. 12. 2013 návrh příspěvku	339	92	1 900	295	
Zoo Brno a stanice zájmových činností	Odbor životního prostředí	63 822	63 837	63 822	63 822		15	stav k 31. 12. 2013 návrh příspěvku	173	781	5 230	3 858	
Veřejná zeleně města Brna	Odbor životního prostředí	42 419	44 886	42 419	43 549		1 337	stav k 31. 12. 2013 návrh příspěvku	336	37	12 829	995	
Sdružení zdravotnických zařízení II Brno	Odbor zdraví	59 163	61 964	59 163	60 111		1 853	stav k 31. 12. 2013 návrh příspěvku	1 400	321	3 941	453	
Centrum dětských odborných zdravotnických služeb Brno	Odbor zdraví	108 205	109 024	108 205	108 086		938	stav k 31. 12. 2013 návrh příspěvku	756	86	13 341	4 580	
Nemocnice Milosrdných bratří	Odbor zdraví	415 530	415 592	415 530	415 519		73	stav k 31. 12. 2013 návrh příspěvku	1 506	86	13 341	4 768	
Úrazová nemocnice v Brně	Odbor zdraví	425 767	425 768	425 767	425 750		18	stav k 31. 12. 2013 návrh příspěvku	2	381	46 125	4 131	
Chovánek - dětské centrum rodinného typu	Odbor zdraví	49 155	47 619	49 155	45 386		2 233	stav k 31. 12. 2013 návrh příspěvku	8 497	2 825	51 032	3 893	
Centrum sociálních služeb	Odbor sociální péče	117 500	117 626	117 500	117 493		133	stav k 31. 12. 2013 návrh příspěvku	8 497	2 825	51 032	3 893	
Domov pro seniory Kociánka	Odbor sociální péče	100 890	101 036	100 890	101 016		20	stav k 31. 12. 2013 návrh příspěvku	1 063	60	5 527	4 910	
Domov pro seniory Kosmonautů	Odbor sociální péče	34 465	34 582	34 465	34 396		186	stav k 31. 12. 2013 návrh příspěvku	1 063	60	5 527	7 143	
Domov pro seniory Nopova	Odbor sociální péče	68 080	68 192	68 080	67 923		269	stav k 31. 12. 2013 návrh příspěvku	222	479	1 768	1 017	
Domov pro seniory Věstonická	Odbor sociální péče	117 700	117 709	117 700	117 667		42	stav k 31. 12. 2013 návrh příspěvku	222	479	1 768	1 037	

### Základní údaje o hospodaření příspěvkových organizací, zřízených městem Brnem (v tis. Kč)

Organizace	Správce rozpočtových prostředků	Výnosy		Náklady		Hospodářský výsledek 2013		Fondy/fin. vypořádání	Fond odměn	FKSP	Investiční fond	Rezervní fond	Neuhrazená ztráta 2013
		Upravený finanční plán	Skutečnost k 31. 12. 2013	Upravený finanční plán	Skutečnost k 31. 12. 2013	Zhoršený (-)	Zlepšený (+)						
Domov pro seniory Foltýnova	Odbor sociální péče	54 900	54 969	54 900	54 622	347		stav k 31. 12. 2013 návrh přidělu celkem po FV	657 67 724	294	507	974 280 1 254	
Domov pro seniory Koniklecová	Odbor sociální péče	20 100	20 173	20 100	20 036	137		stav k 31. 12. 2013 návrh přidělu celkem po FV	309  309	154	1 011	388 137 525	
Domov pro seniory Okružní	Odbor sociální péče	20 773	20 885	20 773	20 773	112		stav k 31. 12. 2013 návrh přidělu celkem po FV	417  417	43	667	687 112 799	
Domov pro seniory Podpěrova	Odbor sociální péče	20 640	20 692	20 640	20 607	85		stav k 31. 12. 2013 návrh přidělu celkem po FV	653  653	19	654	921 85 1 006	
Domov pro seniory Vychodilova	Odbor sociální péče	45 108	45 304	45 108	45 108	196		stav k 31. 12. 2013 návrh přidělu celkem po FV	407  407	112	340	469 196 665	
Domov pro seniory Mikuláškovo náměstí	Odbor sociální péče	45 594	45 615	45 594	45 541	74		stav k 31. 12. 2013 návrh přidělu celkem po FV	1 157  1 157	201	471	1 261 74 1 335	
Domov pro seniory Holásecká	Odbor sociální péče	38 080	38 358	38 080	38 310	48		stav k 31. 12. 2013 návrh přidělu celkem po FV	104 38 142	63	933	226 10 236	
Národní divadlo Brno	Odbor kultury	346 837	347 367	346 837	356 847	-9 480		stav k 31. 12. 2013 návrh přidělu celkem po FV	28  28	528	3 122	18  18	-9 480
Centrum experimentálního divadla	Odbor kultury	43 016	43 729	43 016	43 597	132		stav k 31. 12. 2013 návrh přidělu celkem po FV	302 105 407	382	1 353	834 27 861	
Městské divadlo Brno	Odbor kultury	255 623	273 165	255 623	273 157	8		stav k 31. 12. 2013 návrh přidělu celkem po FV	23  23	3 635	1 201	84 8 92	
Divadlo Radost	Odbor kultury	25 322	25 322	25 322	25 322			stav k 31. 12. 2013 návrh přidělu celkem po FV	302  302	17	2 325	709  709	
Filharmonie Brno	Odbor kultury	94 704	95 510	94 704	95 501	9		stav k 31. 12. 2013 návrh přidělu celkem po FV	44  44	79	1 081	150 9 159	
Knihovna Jiřího Mahena v Brně	Odbor kultury	52 503	53 794	52 503	53 660	134		stav k 31. 12. 2013 návrh přidělu celkem po FV	542  542	274	3 615	569 134 703	
Muzeum města Brna	Odbor kultury	69 228	69 228	69 228	71 159	-1 931		stav k 31. 12. 2013 návrh přidělu celkem po FV	1  1	250	161	60  60	-1 931
									1	250	161	60	

### Základní údaje o hospodaření příspěvkových organizací, zřízených městem Brnem (v tis. Kč)

Organizace	Správce rozpočtových prostředků	Výnosy		Náklady		Hospodářský výsledek 2013		Fondy/fin. vypořádání	Fond odměn	FKSP	Investiční fond	Rezervní fond	Neuhrazená ztráta 2013
		Upravený finanční plán	Skutečnost k 31. 12. 2013	Upravený finanční plán	Skutečnost k 31. 12. 2013	Zhoršený (-)	Zlepšený (+)						
Dům umění města Brna	Odbor kultury	20 015	20 174	20 015	19 876		298	stav k 31. 12. 2013 návrh příspělu	154	108	572	1 198	
Hvězdárna a planetárium Brno	Odbor kultury	15 820	16 006	15 820	15 999		7	stav k 31. 12. 2013 návrh příspělu	98	39	230	1 296	
Mateřská škola Brno, Veslařská	Odbor školství, mládeže a tělovýchovy	2 591	2 680	2 591	2 658		22	stav k 31. 12. 2013 návrh příspělu	55	17	31	53	
Mateřská škola Brno, Štolcova	Odbor školství, mládeže a tělovýchovy	2 506	2 611	2 506	2 608		3	stav k 31. 12. 2013 návrh příspělu	6		31	16	
Základní škola Brno, Čejkovická	Odbor školství, mládeže a tělovýchovy	25 757	25 937	25 757	25 336		601	stav k 31. 12. 2013 návrh příspělu	61	17	145	1 082	
Waldorfská ZŠ a MŠ Brno, Plovdivská	Odbor školství, mládeže a tělovýchovy	17 923	18 148	17 923	18 136		12	stav k 31. 12. 2013 návrh příspělu	7	7	80	217	
<b>CELKEM</b>		<b>2 925 219</b>	<b>2 952 669</b>	<b>2 925 219</b>	<b>2 953 503</b>	<b>-11 411</b>	<b>10 577</b>	<b>stav k 31. 12. 2013 návrh příspělu celkem</b>	<b>22 495</b>	<b>13 797</b>	<b>151 705</b>	<b>37 389</b>	<b>-11 411</b>



## Výsledky hospodaření příspěvkových organizací, zřízených městem, za rok 2013

(v Kč a hal.)

Název příspěvkové organizace	Výsledek hospodaření po zdanění	Návrh přidělu do rezervního fondu	Návrh přidělu do fondu odměn
Turistické informační centrum města Brna	1 041 168,43	1 034 401,90	6 766,53
Správa hřbitovů města Brna	193 500,94	39 500,94	154 000,00
Zoo Brno a stanice zájmových činností	14 494,51	13 494,51	1 000,00
Veřejná zeleň města Brna	1 336 515,10	267 303,02	1 069 212,08
Sdružení zdravotnických zařízení II Brno*	1 853 101,32	453 101,32	1 400 000,00
Centrum dětských odborných zdravot. služeb Brno*	937 401,28	187 480,28	749 921,00
Nemocnice Milosrdných bratří	72 986,85	72 986,85	
Úrazová nemocnice v Brně	17 887,00	17 887,00	
Chovánek - dětské centrum rodinného typu	2 233 332,76	2 233 332,76	
Centrum sociálních služeb	133 218,44	133 218,44	
Domov pro seniory Kociánka	19 744,02	19 744,02	
Domov pro seniory Kosmonautů	186 277,69	37 255,54	149 022,15
Domov pro seniory Nopova	268 510,51	268 510,51	
Domov pro seniory Věstonická	42 214,76	42 214,76	
Domov pro seniory Foltýnova	347 148,98	280 000,00	67 148,98
Domov pro seniory Koniklecová	137 173,26	137 173,26	
Domov pro seniory Okružní	112 087,48	112 087,48	
Domov pro seniory Podpěrova	85 176,83	85 176,83	
Domov pro seniory Vychodilova	196 148,32	196 148,32	
Domov pro seniory Mikulášskovo náměstí	74 005,71	74 005,71	
Domov pro seniory Holásecká	47 909,21	9 582,21	38 327,00
Národní divadlo Brno	-9 479 972,55		
Centrum experimentálního divadla	132 424,22	27 424,22	105 000,00
Městské divadlo Brno	8 329,74	8 329,74	
Divadlo Radost	0,00		
Filharmonie Brno	9 224,24	9 224,24	
Knihovna Jiřího Mahena v Brně	133 698,56	133 698,56	
Muzeum města Brna	-1 930 829,16		
Dům umění města Brna	298 374,92	248 374,92	50 000,00
Hvězdárna a planetárium Brno	6 883,68	6 883,68	
Mateřská škola Brno, Veslařská	22 131,45	16 131,45	6 000,00
Mateřská škola Brno, Štolcova	2 709,82	709,82	2 000,00
Základní škola Brno, Čejkovičká	601 178,31	551 178,31	50 000,00
Waldorfská ZŠ a MŠ Brno, Plovdivská	11 817,21	2 364,21	9 453,00
<b>CELKEM</b>	<b>-834 026,16</b>	<b>6 718 924,81</b>	<b>3 857 850,74</b>

\* - na základě rozhodnutí R6/111. schůze RMB ze dne 7.8.2013 byly obě organizace k 1.1.2014 sloučeny.

## Komentář k hospodaření příspěvkových organizací, zřízených městem

Z 34 příspěvkových organizací, zřízených městem Brnem, vykazuje za rok 2013:

- 31 organizací kladný výsledek hospodaření v celkové výši 10 577 tis. Kč.
- 1 organizace nulový výsledek hospodaření
- 2 organizace (Národní divadlo Brno, Muzeum města Brna) ztrátu v celkové výši 11 411 tis. Kč.

Organizace předkládají návrh přidělu do:

- fondu odměn (dle § 32, odst. 1 zákona 250/2000 Sb., o rozpočtových pravidlech územních rozpočtů lze do fondu odměn převést maximálně 80 % kladného výsledku hospodaření).
- rezervního fondu (dle § 30, odst. 1 zákona 250/2000 Sb., o rozpočtových pravidlech územních rozpočtů, se rezervní fond tvoří ze zlepšeného výsledku hospodaření, sníženého o případné převody do fondu odměn).

V rámci návrhu usnesení k předkládanému materiálu je navrženo řešit ztrátu hospodaření:

- v případě Národního divadla Brno z rozpočtu zřizovatele
- v případě Muzea města Brna ze zlepšeného výsledku hospodaření organizace v následujících účetních obdobích.

### Hospodaření příspěvkových organizací dle jednotlivých odvětví:

#### Odvětví cestovního ruchu

Upravený finanční plán výnosů ve výši 72,2 mil. Kč nebyl naplněn o 0,1 mil. Kč (0,1 %)

Upravený finanční plán nákladů ve výši 72,2 mil. Kč nebyl dočerpán o 1,1 mil. Kč (1,7 %).

Turistické informační centrum města Brna, p.o. vykázalo kladný hospodářský výsledek ve výši 1,0 mil. Kč především díky úsporám nákladů na služby oproti upravenému finančnímu plánu. 99,4 % kladného hospodářského výsledku navrhuje organizace převést do rezervního fondu, 0,6 % do fondu odměn.

#### Odvětví životního prostředí

Upravený finanční plán výnosů ve výši 139,6 mil. Kč byl překročen o 2,2 mil. Kč (1,6 %).

Upravený finanční plán nákladů ve výši 139,6 mil. Kč byl překročen o 0,7 mil. Kč (0,5 %).

Organizace vykázaly kladný hospodářský výsledek ve výši 1,5 mil. Kč, z toho 1,3 mil. Kč připadá na Veřejnou zeleň města Brna, která jej dosáhla zejména díky vyšším výnosům za vlastní výkony oproti upravenému finančnímu plánu. Většinu zlepšeného výsledku hospodaření - Správa hřbitovů města Brna 79,6 % a Veřejná zeleň města Brna 80,0 % (tj. maximální možnou výši, stanovenou zákonem), navrhuje organizace převést do fondu odměn. Naproti tomu Zoo Brno a stanice zájmových činností navrhuje převést většinu zlepšeného výsledku hospodaření (93,1 %) do rezervního fondu.

#### Odvětví zdraví

Upravený finanční plán výnosů ve výši 1 057,8 mil. Kč byl překročen o 2,2 mil. Kč (0,2 %).

Upravený finanční plán nákladů ve výši 1 057,8 mil. Kč nebyl dočerpán o 2,9 mil. Kč (0,3 %).

Kladný výsledek hospodaření ve výši 5,1 mil. Kč je organizacemi navržen k převedení výhradně do rezervního fondu s výjimkou SZZ II Brno a CDOZS Brno (od 1. 1. 2014 organizace sloučeny), které předložily také návrh na posílení fondu odměn ve výši 2,2 mil. Kč.

#### Odvětví sociální péče

Upravený finanční plán výnosů ve výši 683,8 mil. Kč byl překročen o 1,3 mil. Kč (0,2 %)

Upravený finanční plán nákladů ve výši 683,8 mil. Kč nebyl dočerpán o 0,3 mil. Kč (0,04 %).

Kladný výsledek hospodaření v celkové výši 1,6 mil. Kč navrhuje devět organizací převést v plné výši do rezervního fondu. Návrh na přiděl do fondu odměn předložily Domov pro seniory Kosmonautů a Domov pro seniory Holásecká (80,0 % zlepšeného výsledku hospodaření, tj. maximální možnou výši, stanovenou zákonem) a Domov pro seniory Foltýnova (19,3 % zlepšeného výsledku hospodaření).

#### Odvětví kultury

Upravený finanční plán výnosů ve výši 923,1 mil. Kč byl překročen o 21,2 mil. Kč (2,3 %)

Upravený finanční plán nákladů ve výši 923,1 mil. Kč byl překročen o 32,0 mil. Kč (3,5 %).

Šest příspěvkových organizací v odvětví kultury dosáhlo za rok 2013 kladného výsledku hospodaření v celkové výši 0,6 mil. Kč, který čtyři organizace navrhují převést výhradně do rezervního fondu. Návrh na přiděl do fondu odměn předložily dvě organizace: Centrum experimentálního divadla (79,3 % zlepšeného hospodářského výsledku) a Dům umění města Brna (16,8 % zlepšeného hospodářského výsledku).

Dvě příspěvkové organizace vykázaly záporný hospodářský výsledek: Národní divadlo Brno (9,5 mil. Kč) a Muzeum města Brna (1,9 mil. Kč).

#### Odvětví školství, mládeže a tělovýchovy

Upravený finanční plán výnosů ve výši 48,8 mil. Kč byl překročen o 0,6 mil. Kč (1,2 %).

Upravený finanční plán nákladů ve výši 48,8 mil. Kč nebyl dočerpán o 0,04 mil. Kč (0,1 %).

Příspěvkové organizace v odvětví školství, mládeže a tělovýchovy dosáhly kladného výsledku hospodaření v celkové výši 0,6 mil. Kč. Návrh na přiděl většiny zlepšeného hospodářského výsledku do fondu odměn předložily MŠ Štolcova (73,8 %) a WZŠ Plovdivská (80,0 %, tj. maximální možnou výši, stanovenou zákonem), ostatní příspěvkové organizace navrhují posílit především rezervní fond.

**Nedočerpané účelové neinvestiční příspěvky a investiční transfery zřízeným organizacím, které nepodléhají finančnímu vypořádání za rok 2013**

• **Zoo Brno a stanice zájmových činností** – uvedení vodního díla do neškodného stavu

- v roce 2012 poskytnuto	1 800 000,00 Kč
- k 31.12.2013 vyčerpáno	10 541,00 Kč

Na základě rozhodnutí Z6/019. ZMB může organizace výše uvedené finanční prostředky čerpat až do **31.12.2014**.

• **Veřejná zeleň města Brna** – obnova dětského hřiště v parku Špilberk

- v roce 2013 poskytnuto	2 000 000,00 Kč
- k 31.12.2013 vyčerpáno	1 201 339,96 Kč

Na základě rozhodnutí Z6/026. ZMB může organizace výše uvedené finanční prostředky čerpat až do **31.12.2014**.

• **Nemocnice Milosrdných bratří** – rekonstrukce v objektu NMB

- v roce 2012 poskytnuto	17 000 000,00 Kč
- k 31.12.2013 vyčerpáno	604 800,00 Kč

- v roce 2013 poskytnuto	16 000 000,00 Kč
- k 31.12.2013 vyčerpáno	3 336 020,58 Kč

Na základě rozhodnutí Z6/028. ZMB může organizace výše uvedené finanční prostředky čerpat až do **31.12.2014**.

• **Úrazová nemocnice v Brně** – oddělení stálé chirurgické a úrazové služby ÚN

- v roce 2013 poskytnuto	9 284 480,00 Kč
- k 31.12.2013 vyčerpáno	0,00 Kč

Na základě rozhodnutí Z6/027. ZMB může organizace výše uvedené finanční prostředky čerpat až do **30.9.2015**.

• **Městské divadlo Brno** – přístavba dílen a skladů

- v roce 2013 poskytnuto	1 200 000,00 Kč
- k 31.12.2013 vyčerpáno	0,00 Kč
- k 15.4.2014 vyčerpáno	762 000,00 Kč

Finanční prostředky byly poskytnuty organizaci na základě rozhodnutí Z6/026. ZMB.

### **Základní údaje o hospodaření obchodních společností se 100 % majetkovou účastí města**

Podle ustanovení § 17 odst. 2 zákona č. 250/2000 Sb., o rozpočtových pravidlech územních rozpočtů, ve znění pozdějších předpisů, obsahuje závěrečný účet obce mimo jiné takové údaje, aby bylo možné zhodnotit finanční hospodaření obce a jí zřízených nebo založených právnických osob (včetně hospodaření s jejich majetkem). Z výkladového stanoviska Ministerstva financí vyplývá, že se tato povinnost týká hospodaření založených společností ve 100 % vlastnictví obce.

Jedinou obchodní společností se 100 % majetkovou účastí města, která má v současné době schválenou účetní závěrku (za hospodářský rok 10/2012-9/2013) jsou Teplárny Brno, a.s. Základní informace o hospodaření ostatních společností za rok 2013 tak vychází z předběžných podkladů, které poskytly společnosti městu ke dni 15.4.2014.

## Základní údaje o hospodaření obchodních společností se 100% majetkovou účastí města Brna

### ROZVAHA k 31. 12. 2013 (v tis. Kč):

	BKOM, a.s. včetně JC	DPmB, a.s.	PHSmB, a.s.	SAKO Brno, a.s.
<b>Aktiva celkem</b>	<b>1 091 283</b>	<b>6 685 291</b>	<b>90 627</b>	<b>2 067 961</b>
Pohledávky za upsaný základní kapitál	0	0	0	0
<b>Stálá aktiva</b>	<b>665 205</b>	<b>5 353 801</b>	<b>71 066</b>	<b>1 617 848</b>
dlouhodobý nehmotný majetek	3 531	412	67	851
dlouhodobý hmotný majetek	661 674	5 353 389	70 999	1 615 755
z toho: stavby	213 332	2 729 312	50 657	523 364
ostatní	448 342	2 624 077	20 342	1 092 391
dlouhodobý finanční majetek	0	0	0	1 242
<b>Oběžná aktiva</b>	<b>422 632</b>	<b>1 328 289</b>	<b>19 445</b>	<b>448 163</b>
zásoby	33 160	78 553	1 431	9 145
dlouhodobé pohledávky	306	167	0	7 858
krátkodobé pohledávky	32 027	99 129	2 774	87 679
krátkodobý finanční majetek	357 139	1 150 440	15 240	343 481
<b>Časové rozlišení</b>	<b>3 446</b>	<b>3 201</b>	<b>116</b>	<b>1 950</b>
<b>Pasiva celkem</b>	<b>1 091 283</b>	<b>6 685 291</b>	<b>90 627</b>	<b>2 067 961</b>
<b>Vlastní kapitál</b>	<b>914 482</b>	<b>5 699 583</b>	<b>84 648</b>	<b>1 560 181</b>
základní kapitál	371 065	4 432 318	65 432	1 505 817
kapitálové fondy	31 248	924 678	0	1 174
fondy ze zisku	158 827	532 004	8 513	11 493
výsledek hospodaření minulých let	303 781	-369 224	10 506	12 066
výsledek hospodaření běžného účetního období	49 561	179 807	197	29 631
<b>Cizí zdroje</b>	<b>175 916</b>	<b>832 626</b>	<b>5 662</b>	<b>507 780</b>
rezervy	0	158 376	0	22 920
dlouhodobé závazky	25 767	401 616	0	70 485
krátkodobé závazky	116 185	272 634	5 662	88 668
bankovní úvěry a výpomoci	33 964	0	0	325 707
<b>Časové rozlišení</b>	<b>885</b>	<b>153 082</b>	<b>317</b>	<b>0</b>

### VÝKAZ ZISKŮ A ZTRÁTY (v tis. Kč):

<b>Výkony</b>	<b>498 609</b>	<b>1 145 638</b>	<b>42 723</b>	<b>660 316</b>
tržby za prodej vl. vyr. a služeb (vč. obchodní marže)	494 386	1 084 780	42 627	660 547
změna stavu zásob vlastní činnosti	574	1 080	-17	-231
aktivace	3 649	59 778	113	0
Výkonová spotřeba	239 078	980 671	20 097	269 087
<b>Přidaná hodnota</b>	<b>259 531</b>	<b>164 967</b>	<b>22 626</b>	<b>391 229</b>
<b>Osobní náklady</b>	<b>175 068</b>	<b>1 204 654</b>	<b>18 959</b>	<b>187 712</b>
z toho: mzdové náklady	123 398	868 169	12 943	130 097
odm. orgánů společnosti	2 947	2 269	790	2 606
náklady na soc. zabezpečení	42 098	292 868	4 663	45 100
sociální náklady	6 625	41 348	563	9 909
Daně a poplatky	6 685	1 137	139	2 588
Odpisy dlouhodobého nehmot. a hmot. majetku	45 505	484 438	2 487	152 435
Tržby z prodeje dlouhodobého majetku a materiálu	100 961	9 342	0	13 220
Zůstatková cena prodaného dlouhodobého majetku a materiálu	73 754	2 521	0	138
Změna stavu rezerv a opravných položek	-24	67 910	35	22 745
Ostatní provozní výnosy	213 208	1 863 389	203	26 543
Ostatní provozní náklady	213 122	62 707	652	6 307
<b>Provozní výsledek hospodaření</b>	<b>59 590</b>	<b>214 331</b>	<b>557</b>	<b>59 067</b>
Výnosové úroky	2 162	9 855	84	2 993
Nákladové úroky	98	0	0	11 322
Ostatní finanční výnosy	61	302	-10	81
Ostatní finanční náklady	169	5 563	357	1 916
<b>Finanční výsledek hospodaření</b>	<b>1 956</b>	<b>4 594</b>	<b>-283</b>	<b>-10 164</b>
Daň z příjmů za běžnou činnost	11 985	39 118	77	19 272
<b>Výsledek hospodaření za běžnou činnost</b>	<b>49 561</b>	<b>179 807</b>	<b>197</b>	<b>29 631</b>
Mimořádné výnosy	0	0	0	0
Mimořádné náklady	0	0	0	0
Daň z příjmů z mimořádné činnosti	0	0	0	0
<b>Mimořádný výsledek hospodaření</b>	<b>0</b>	<b>0</b>	<b>0</b>	<b>0</b>
<b>Výsledek hospodaření za účetní období</b>	<b>49 561</b>	<b>179 807</b>	<b>197</b>	<b>29 631</b>
Náklady celkem	765 440	2 848 719	42 803	673 522
Výnosy celkem	815 001	3 028 526	43 000	703 153
Zisk celkem	49 561	179 807	197	29 631
Pracovníci	330	2 720	39	381

## Základní údaje o hospodaření obchodních společností se 100% majetkovou účastí města Brna

### ROZVAHA k 31. 12. 2013 (v tis. Kč):

	Tech.sítě, a.s.	Teplárny B., a.s. k 30. 9. 2013	LmB, a.s.	STAREZ, a.s.
<b>Aktiva celkem</b>	<b>1 873 285</b>	<b>5 671 682</b>	<b>264 601</b>	<b>831 089</b>
Pohledávky za upsaný základní kapitál	0	0	0	0
<b>Stálá aktiva</b>	<b>1 791 137</b>	<b>3 428 300</b>	<b>215 705</b>	<b>815 268</b>
dlouhodobý nehmotný majetek	1 430	68 138	1 041	205
dlouhodobý hmotný majetek	1 789 707	3 329 624	214 664	815 063
z toho: stavby	1 658 607	1 570 755	179 870	6 178 333
ostatní	131 100	1 758 869	34 794	-5 363 270
dlouhodobý finanční majetek	0	30 538	0	0
<b>Oběžná aktiva</b>	<b>81 606</b>	<b>2 239 319</b>	<b>48 079</b>	<b>15 732</b>
zásoby	8 071	13 151	10 098	122
dlouhodobé pohledávky	2 122	53 722	129	0
krátkodobé pohledávky	41 553	1 020 011	10 830	2 511
krátkodobý finanční majetek	29 860	1 152 435	27 022	13 099
<b>Časové rozlišení</b>	<b>542</b>	<b>4 063</b>	<b>817</b>	<b>89</b>
<b>Pasiva celkem</b>	<b>1 873 285</b>	<b>5 671 682</b>	<b>264 601</b>	<b>831 089</b>
<b>Vlastní kapitál</b>	<b>1 714 180</b>	<b>3 766 572</b>	<b>225 895</b>	<b>811 669</b>
základní kapitál	1 594 045	885 650	167 500	861 112
kapitálové fondy	0	869 040	16 391	2 004
fondy ze zisku	6 635	1 024 212	27 178	0
výsledek hospodaření minulých let	100 039	869 534	0	-26 979
výsledek hospodaření běžného účetního období	13 461	118 136	14 826	-24 468
<b>Cizí zdroje</b>	<b>157 110</b>	<b>1 819 618</b>	<b>38 494</b>	<b>15 587</b>
rezervy	10 798	160 926	19 270	0
dlouhodobé závazky	33 073	176 148	5 723	5 751
krátkodobé závazky	46 164	1 482 544	13 501	9 836
bankovní úvěry a výpomoci	67 075	0	0	0
<b>Časové rozlišení</b>	<b>1 995</b>	<b>85 492</b>	<b>212</b>	<b>3 833</b>

### VÝKAZ ZISKŮ A ZTRÁTY (v tis. Kč):

<b>Výkony</b>	<b>233 442</b>	<b>2 937 955</b>	<b>105 478</b>	<b>51 584</b>
tržby za prodej vl. vyr. a služeb (vč. obchodní marže)	227 071	2 926 457	104 412	51 584
změna stavu zásob vlastní činnosti	0	-447	378	0
aktivace	6 371	11 945	688	0
Výkonová spotřeba	124 851	2 057 615	56 012	47 463
<b>Přidaná hodnota</b>	<b>108 591</b>	<b>880 340</b>	<b>49 466</b>	<b>4 121</b>
<b>Osobní náklady</b>	<b>51 989</b>	<b>297 026</b>	<b>36 178</b>	<b>22 887</b>
z toho: mzdové náklady	35 881	214 739	25 146	16 226
odm. orgánů společnosti	1 097	4 056	1 350	672
náklady na soc. zabezpečení	12 619	70 286	8 876	5 390
sociální náklady	2 392	7 945	806	599
Daně a poplatky	282	4 747	353	407
Odpisy dlouhodobého nehmot. a hmot. majetku	60 060	364 335	10 458	33 785
Tržby z prodeje dlouhodobého majetku a materiálu	402	80 133	7 369	37
Zůstatková cena prodaného dlouhodobého majetku a materiálu	0	70 614	4 147	0
Změna stavu rezerv a opravných položek	6 935	62 519	-6 141	-561
Ostatní provozní výnosy	15 469	67 521	11 134	22 871
Ostatní provozní náklady	294	81 640	4 944	1 215
<b>Provozní výsledek hospodaření</b>	<b>4 902</b>	<b>147 113</b>	<b>18 030</b>	<b>-30 704</b>
Výnosové úroky	255	12 307	296	2
Nákladové úroky	1 823	33	0	0
Ostatní finanční výnosy	0	2 114	55	0
Ostatní finanční náklady	2 128	730	72	92
<b>Finanční výsledek hospodaření</b>	<b>-3 696</b>	<b>13 658</b>	<b>279</b>	<b>-90</b>
Daň z příjmů za běžnou činnost	-10 925	42 635	3 489	-6 326
<b>Výsledek hospodaření za běžnou činnost</b>	<b>12 131</b>	<b>118 136</b>	<b>14 820</b>	<b>-24 468</b>
Mimořádné výnosy	1 330	0	6	0
Mimořádné náklady	0	0	0	0
Daň z příjmů z mimořádné činnosti	0	0	0	0
<b>Mimořádný výsledek hospodaření</b>	<b>1 330</b>	<b>0</b>	<b>6</b>	<b>0</b>
<b>Výsledek hospodaření za účetní období</b>	<b>13 461</b>	<b>118 136</b>	<b>14 826</b>	<b>-24 468</b>
Náklady celkem	237 437	2 981 894	109 512	98 962
Výnosy celkem	250 898	3 100 030	124 338	74 494
Zisk celkem	13 461	118 136	14 826	-24 468

Pracovníci	105	458	79	50
------------	-----	-----	----	----

**VIII. ZPRÁVA AUDITORA O VÝSLEDKU PŘEZKOUMÁNÍ  
HOSPODAŘENÍ A OVĚŘENÍ ÚČETNÍ ZÁVĚRKY**





## **Zpráva o výsledku přezkoumání hospodaření a zpráva o ověření účetní závěrky**

pro

**Statutární město Brno**

za ověřované období  
od 1.1.2013 do 31.12.2013

**DŮVĚRA ZAVAZUJE**

## OBSAH ZPRÁVY

### Zpráva o výsledku přezkoumání hospodaření

- I. Všeobecné informace
- II. Předmět přezkoumání hospodaření
- III. Hlediska přezkoumání hospodaření
- IV. Definování odpovědností
- V. Rámcový rozsah prací
- VI. Závěr zprávy o výsledku přezkoumání hospodaření

### Zpráva o ověření účetní závěrky

- I. Vykonaatel auditu
- II. Předmět a účel ověření
- III. Příjemce zprávy
- IV. Právní rámec činnosti auditora
- V. Auditorská zpráva

### Přílohy

- Příloha A Účetní závěrka k 31.12.2013, kterou tvoří rozvaha, výkaz zisku a ztráty, příloha, přehled o peněžních tocích, přehled o změnách vlastního kapitálu
- Příloha B Finanční výkaz k 31.12.2013 (přehled pro hodnocení plnění rozpočtu územních samosprávných celků a dobrovolných svazků obcí)



## Zpráva nezávislého auditora o výsledku přezkoumání hospodaření Statutárního města Brna

Tato zpráva je vyhotovena podle zákona č. 93/2009 Sb., o auditorech a o změně některých zákonů, ve znění pozdějších předpisů, auditorského standardu č. 52, dalších relevantních předpisů vydaných Komorou auditorů České republiky, podle ustanovení § 42 zákona č. 128/2000 Sb., o obcích (obecní zřízení), ve znění pozdějších předpisů a podle ustanovení §10 zákona č. 420/2004 Sb., o přezkoumávání hospodaření územních samosprávných celků a dobrovolných svazků obcí, ve znění pozdějších předpisů (dále jen „zákon č. 420/2004 Sb.“).

### I. Všeobecné informace

#### Statutární orgán územního samosprávného celku:

Územní celek: Statutární město Brno  
Sídlo územního celku: Dominikánské nám. 196/1, 602 00 Brno  
IČ: 44992785  
Statutární orgán: Bc. Roman Onderka, MBA, primátor

#### Auditorská společnost:

Přezkoumání hospodaření statutárního města Brna provedla auditorská společnost **FINAUDIT s.r.o.**, se sídlem v Olomouci, zapsaná v seznamu vedeném Komorou auditorů České republiky s číslem auditorského oprávnění 154 a zapsaná v obchodním rejstříku, vedeném Krajským soudem v Ostravě, oddíl C, vložka 12983, IČ: 61947407.

Společnost FINAUDIT s.r.o. provedla přezkoumání hospodaření za rok 2013 jako člen sdružení společností KPMG Česká republika Audit, IČO: 49619187, se sídlem: Praha 8, Pobřežní 648/1a, PSČ: 186 00 zapsané v obchodním rejstříku u Městského soudu v Praze, oddíl C, č. vložky 24185, s.r.o. a FINAUDIT s.r.o., IČO:61947407, se sídlem: Olomouc, Třída Svobody 645/2, PSČ: 772 00, zapsané v obchodním rejstříku vedeném Krajským soudem v Ostravě oddíl C, vložka 12983.

Samostatné přezkoumání hospodaření jednotlivých městských částí a Magistrátu města Brna provedly obě společnosti sdružení společností KPMG Česká republika Audit, IČO: 49619187, se sídlem: Praha 8, Pobřežní 648/1a, PSČ: 186 00 zapsané v obchodním rejstříku u Městského soudu v Praze, oddíl C, č. vložky 24185, s.r.o. a FINAUDIT s.r.o., IČO:61947407, se sídlem: Olomouc, Třída Svobody 645/2, PSČ: 772 00, zapsané v obchodním rejstříku vedeném Krajským soudem v Ostravě oddíl C, vložka 12983.



**Jména osob provádějících přezkoumání hospodaření statutárního města Brna:**

odpovědný auditor: Ing. Jakub Šteinfeld  
členové skupiny:

Ing. Martina Uhlířová	Ing. Jana Dopitová	Ing. Pavla Weineltovej
Ing. František Bábíček	Ing. Martina Stiborová	Ing. Vít Zdráhal
Ing. Lenka Kožnářková	Ing. Nikola Kundová	Tomáš Raputa
Ing. Gabriela Retyková	Ing. Petr Havlín	Ing. Ivo Ventruba
Ing. Olga Pospíšilová	Ing. Markéta Sedláková	Jaroslav Kláška
Ing. Irena Dvořáková	Ing. Jarmila Pavlasová	Ing. Mária Lúpalová
Ing. Blanka Dvořáková	Ing. Lucie Gajdoková	Petr Vala
Ing. Rostislav Lasák	Ing. Jana Dymáčková	Hana Pištková
Mgr. Bc. Marcel Parma	Ing. Martin Tkáč	Jan Foret

**Místo přezkoumání hospodaření:**

Přezkoumání hospodaření bylo provedeno v sídlech úřadů jednotlivých městských částí, v sídle Magistrátu města Brna nebo jeho pracovišt a kancelářích auditorských společností.

**Období, ve kterém bylo přezkoumání hospodaření provedeno:**

Dílčí přezkoumání hospodaření proběhlo v období září až prosinec 2013  
Závěrečné přezkoumání proběhlo v období leden až březen 2014

**II. Předmět přezkoumání hospodaření**

Předmětem přezkoumání jsou podle ustanovení § 2 odst.1 zákona č. 420/2004/Sb., údaje o ročním hospodaření, tvořící součást závěrečného účtu podle § 17 odst. 2 a 3 zákona č. 250/2000 Sb., o rozpočtových pravidlech územních rozpočtů, ve znění pozdějších předpisů, a to:

- plnění příjmů a výdajů rozpočtu včetně peněžních operací týkajících se rozpočtových prostředků,
- finanční operace týkající se tvorby a použití peněžních fondů,
- náklady a výnosy podnikatelské činnosti územního celku,
- peněžní operace týkající se sdružených prostředků vynakládaných na základě smlouvy mezi dvěma nebo více územními celky, anebo na základě smlouvy s jinými právníky nebo fyzickými osobami,
- finanční operace týkající se cizích zdrojů ve smyslu právních předpisů o účetnictví,
- hospodaření a nakládání s prostředky poskytnutými z Národního fondu a s dalšími prostředky ze zahraničí poskytnutými na základě mezinárodních smluv,
- vyúčtování a vypořádání finančních vztahů ke státnímu rozpočtu, k rozpočtům krajů, k rozpočtům obcí, k jiným rozpočtům, ke státním fondům a k dalším osobám.



Předmětem přezkoumání v souladu s ustanovením § 2 odst. 2 zákona č. 420/2004 Sb. jsou dále oblasti:

- a) nakládání a hospodaření s majetkem ve vlastnictví územního celku,
- b) nakládání a hospodaření s majetkem státu, s nímž hospodaří územní celek,
- c) zadávání a uskutečňování veřejných zakázek, s výjimkou úkonů a postupů přezkoumaných orgánem dohledu podle zákona č. 137/2006 Sb., o veřejných zakázkách, ve znění pozdějších předpisů,
- d) stav pohledávek a závazků a nakládání s nimi,
- e) ručení za závazky fyzických a právnických osob,
- f) zastavování movitých a nemovitých věcí ve prospěch třetích osob,
- g) zřizování věcných břemen k majetku územního celku,
- h) účetnictví vedené územním celkem.

### III. Hlediska přezkoumání hospodaření

Předmět přezkoumání podle ustanovení § 3 zákona č. 420/2004 Sb., (viz bod II. této zprávy) se ověřuje z hlediska:

- a) dodržování povinností stanovených zvláštními právními předpisy,
- b) souladu hospodaření s finančními prostředky ve srovnání s rozpočtem,
- c) dodržení účelu poskytnuté dotace nebo návratné finanční výpomoci a podmínek jejich použití,
- d) věcné a formální správnosti dokladů o přezkoumávaných operacích.

#### Přehled právních předpisů, jejichž soulad s přezkoumávaným hospodařením auditor ověřil

Při provádění přezkoumání hospodaření auditor posuzuje soulad hospodaření s nejméně následujícími právními předpisy, popř. s jejich vybranými ustanoveními:

1. zákonem č. 420/2004 Sb., o přezkoumávání hospodaření územních samosprávných celků a dobrovolných svazků obcí, ve znění pozdějších předpisů,
2. vyhláškou č. 449/2009 Sb., o způsobu, termínech a rozsahu údajů předkládaných pro hodnocení plnění státního rozpočtu, rozpočtů státních fondů, rozpočtů územních samosprávných celků, rozpočtů dobrovolných svazků obcí a rozpočtů Regionálních rad regionů soudržnosti, ve znění pozdějších předpisů, která provádí některá ustanovení zákona č. 218/2000 Sb., o rozpočtových pravidlech a o změně některých souvisejících zákonů (rozpočtová pravidla), ve znění pozdějších předpisů,
3. zákonem č. 250/2000 Sb., o rozpočtových pravidlech územních rozpočtů, ve znění pozdějších předpisů, a souvisejícími prováděcími právními předpisy:
4. vyhláškou č. 323/2002 Sb., o rozpočtové skladbě, ve znění pozdějších předpisů,
5. zákonem č. 563/1991 Sb., o účetnictví, ve znění pozdějších předpisů, a souvisejícími prováděcími právními předpisy:
6. vyhláškou č. 410/2009 Sb., kterou se provádějí některá ustanovení zákona č. 563/1991 Sb., o účetnictví, ve znění pozdějších předpisů, pro některé vybrané účetní jednotky,
7. vyhláškou č. 383/2009 Sb., o účetních záznamech v technické podobě vybraných účetních jednotek a jejich předávání do centrálního systému účetních informací státu a o požadavcích na technické a smíšené formy účetních záznamů (technická vyhláška o účetních záznamech), ve znění pozdějších předpisů,
8. českými účetními standardy pro některé vybrané účetní jednotky, které vedou účetnictví podle vyhlášky č. 410/2009 Sb.,
9. zákonem č. 128/2000 Sb., o obcích, ve znění pozdějších předpisů,



10. zákonem č. 137/2006 Sb., o veřejných zakázkách, ve znění pozdějších předpisů,
11. zákonem č. 243/2000 Sb., o rozpočtovém určení výnosů některých daní územním samosprávným celkům a některým státním fondům (zákon o rozpočtovém určení daní), ve znění pozdějších předpisů,
12. nařízením vlády č. 564/2006 Sb., o platových poměrech zaměstnanců ve veřejných službách a správě, ve znění pozdějších předpisů, provádějící některá ustanovení zákona č. 262/2006 Sb., zákoník práce, ve znění pozdějších předpisů,
13. vyhláškou č. 220/2013 Sb., o požadavcích na schvalování účetních závěrek některých vybraných účetních jednotek,
14. vyhláškou č. 270/2010 Sb., o inventarizaci majetku a závazků.

#### IV. Definování odpovědnosti

Za hospodaření, které bylo předmětem přezkoumání a za jeho zobrazení v účetních a finančních výkazech, je odpovědný statutární orgán statutárního města Brna.

Naší úlohou je, na základě provedeného přezkoumání hospodaření, vydat zprávu o výsledku přezkoumání hospodaření. Přezkoumání hospodaření jsme provedli v souladu se zákonem č. 93/2009 Sb., o auditorech a o změně některých zákonů, ve znění pozdějších předpisů, auditorským standardem č. 52 a dalšími relevantními předpisy vydanými Komorou auditorů České republiky a s ustanoveními § 2, 3, 10 a 17 odst. 2 zákona č. 420/2004 Sb. V souladu s těmito předpisy jsme povinni dodržovat etické normy a naplánovat a provést přezkoumání hospodaření tak, abychom získali omezenou jistotu, zda hospodaření statutárního města Brna je v souladu s hledisky přezkoumání hospodaření (viz bod III. této zprávy).

#### V. Rámcový rozsah prací

Za účelem vykonání přezkoumání hospodaření statutárního města Brna byly použity postupy ke shromáždění dostatečných a vhodných důkazních informací. Tyto postupy jsou svým rozsahem menší než u zakázky poskytující přiměřenou jistotu a jsou auditorem aplikovány na základě jeho odborného posudku včetně vyhodnocení rizik významných (materiálních) chyb a nedostatků. Při vyhodnocování těchto rizik auditor bere v úvahu vnitřní kontrolní systém statutárního města Brna. Použité postupy zahrnují výběrový způsob šetření a významnost (materialitu) jednotlivých skutečností.

#### VI. Závěr zprávy o výsledku přezkoumání hospodaření

##### A. Vyjádření k souladu hospodaření s hledisky přezkoumání hospodaření

Na základě námi provedeného přezkoumání hospodaření statutárního města Brna jsme nezjistili žádnou skutečnost, která by nás vedla k přesvědčení, že přezkoumávané hospodaření není ve všech významných (materiálních) ohledech v souladu s hledisky přezkoumání hospodaření uvedenými v bodě III. této zprávy.

##### B. Vyjádření ohledně chyb a nedostatků

Zákon č. 420/2004 Sb., o přezkoumávání hospodaření územních samosprávných celků a dobrovolných svazků obcí, ve znění pozdějších předpisů, stanoví, abychom ve zprávě uvedli závěr podle ustanovení § 10 odst. 2 písm. d) a odst. 3 citovaného zákona. Toto ustanovení



vyžaduje, abychom ve své zprávě o výsledku přezkoumání hospodaření uvedli, zda při přezkoumání hospodaření byly zjištěny chyby a nedostatky a v čem případně spočívaly a jejich vztah k hospodaření statutárního města Brna.

Chyby a nedostatky zjištěné při dílčím přezkoumání v průběhu roku 2013 byly statutárním městem Brno k 31.12.2013 odstraněny.

Při závěrečném přezkoumání hospodaření statutárního města Brna za rok 2013 jsme zjistili následující chyby a nedostatky, které nebyly odstraněny a které nemají závažnost nedostatků uvedených v ustanovení § 10 odst. 3 písm. c):

1. **MČ Brno – Sever**

Městská část neúčtovala o prodeji dvou bytových domů (bytový dům v ulici Antonína Slavíka č.9 a bytový dům v ulici Zemědělská č.19), přestože účinky vkladu v katastru nemovitostí nastaly v prosinci 2013. Důvodem byla skutečnost, že katastr nemovitostí provedl zápisy až 21. ledna resp. 6. února 2014 - tedy v době, kdy byla účetní závěrka za rok 2013 již uzavřena.

Městská část tak k 31. prosinci 2013 účtovala o dlouhodobém majetku v hodnotě 11 834 tis. Kč, který již nevladnila. Tím, že nedošlo k odúčtování bytových domů, byl související účet Jiné oceňovací rozdíly k 31. prosinci 2013 nadhodnocen o 5 960 tis. a výsledek hospodaření z hlavní činnosti byl nadhodnocen o 5 875 tis. Kč. Tím došlo mimo jiné k porušení ustanovení ČÚS č. 710, část 6.4.

2. **MČ Brno – Střed**

V souvislosti s prodejem domů s půdními nástavbami, jejichž realizace byla financovaná nájemníky, byly odúčtovány proti účtu 401 - Jmění účetní jednotky zůstatky dlouhodobých závazků vůči těmto nájemníkům. Jednalo se o zbývající část závazků z titulu uznaných nákladů na realizaci půdních nástaveb, které byly v průběhu trvání nájemního vztahu započítávány proti pohledávkám Městské části Brno - Střed z nájemného. Tyto závazky ve výši 73.821 tis. Kč nebyly nijak finančně vypořádány. Došlo k nesprávnosti účetnictví (nebylo účtováno v souladu s ČÚS č. 709 bod 3.1.) a k podhodnocení pasiv a nadhodnocení vlastního kapitálu.

Městská část Brno – Střed neúčtovala o reálné hodnotě majetku určeného k prodeji. Došlo tak k porušení §27 odst. h) zákona 563/1991 Sb. o účetnictví. Odhadovaná výše podhodnocení dlouhodobého majetku činí 83.200 tis. Kč.

3. **MČ Brno – Bystrc**

Městská část má založený cash poolingový bankovní účet vedený u Sberbank CZ, a.s., který je určen pro výhodnější zhodnocování volných finančních prostředků. Finanční prostředky se převádějí na tento účet vždy ke konci dne a následující den jsou převedeny zpět na běžný účet.

Tento účet není veden v účetnictví. Převody peněžních prostředků mezi účty taktéž nejsou zohledněny v účetnictví. Dochází tím k porušení zákona o účetnictví č. 563/1991 Sb., např. § 2 a 3, kde se předpokládá účtování o všech pohybech a skutečnostech daného účetního období.



**4. MČ Brno – Kohoutovice**

Městská část rozhodla o prodeji 15 bytových domů. V průběhu roku 2013 městská část zjistila, že dodané znalecké posudky nebyly zpracované v souladu s Pravidly prodeje domů, bytů a nebytových prostor a nařídila jejich přepracování. Cena obvyklá uvedená v přepracovaných znaleckých posudcích byla výrazně nižší, avšak městská část neupravila ocenění bytových domů podle přepracovaných posudků. Tím došlo k nadhodnocení účtu 021 – Stavby a účtu 407 – jiné oceňovací rozdíly o 152 608 tis. Kč.

U majetku určeného k prodeji (jedná se rovněž o výše uvedené bytové domy) městská část neodúčtovala oprávky v celkové výši 24 901 tis. z důvodu opomenutí. Tím došlo k nadhodnocení účtu 081 – Oprávky ke stavbám a podhodnocení účtu 407 – jiné oceňovací rozdíly.

**5. MČ Brno – Královo pole**

Bylo zjištěno, že městská část vede v podrozvaze (účet 9510301) pozemky, které jsou zároveň Magistrátem města Brna vedeny na rozvahové pozici. Hodnota k 31. prosinci 2013 je významná (119 078 tis. Kč). Vzhledem k tomu, že účetní závěrka městské části slouží k přípravě výkazů statutárního města Brno, je hodnota těchto pozemků ve finančních výkazech uvedena dvakrát (v rozvaze i podrozvaze).

**6. Magistrát města Brna**

Na základě dokladu č. 850164 bylo zjištěno, že z účtu 042014 – Výkup pozemků jsou odúčtovány proti účtu 401901 – Fond dlouhodobého majetku pozemky, jejichž nabytí bylo již zapsáno do katastru nemovitostí (a byly přeúčtovány na účet 031 – Pozemky), ale nebyly ještě zaplacené. Nebylo tedy účtováno o předpisu závazku. Odhadovaná částka takto nezaúčtovaných závazků činí 10.855,058 Kč. O tuto částku jsou podhodnocena pasiva a vlastní kapitál.

Magistrát města Brna neúčtoval o opravné položce k nedokončeným investicím, které hlavní inventurní komise na svém zasedání 28.2.2014 navrhla k odpisu jako zmařené investice. Nebylo tak postupováno v souladu s §30 odst. 11 zákona 563/1991 Sb. o účetnictví, který požaduje, aby inventarizační rozdíly (mj. i rozdíl z ocenění) byly vyúčtovány v období, za které se inventarizace provádí. Rozdíl v ocenění ve výši 13.135.040,91 Kč nadhodnocuje aktiva a výsledek hospodaření.

**7. MČ Brno – Žabovřesky**

Městská část v minulosti odprodala některé bytové jednotky v domech Fanderlíkova 3 a 5, Kounicova 75, 77, 79, 81, Šumavská 36, 38, 40 a Veveří 110, 112, 114. Přestože tyto bytové jednotky byly vyřazeny z majetkové evidence, neproběhlo jejich vyřazení z účetnictví. Hodnota dlouhodobého majetku k 31. prosinci 2013 tak byla nadhodnocena o 10 405 816 Kč. Tím došlo k porušení zákona o účetnictví, který vyžaduje, aby účetní jednotka účtovala pouze o majetku, na nějž má právní nárok.

Při závěrečném přezkoumání hospodaření statutárního města Brna za rok 2013 jsme zjistili chyby a nedostatky uvedené v ustanovení § 10 odst. 3 písm. c):

**1. MČ Brno – Kníničky**

K datu závěrečného přezkoumání městská část Brno - Kníničky nepředložila inventarizaci účtů ani žádné další podklady týkající se hospodaření městské části v roce





2013. Městská část tak v rozporu §7 odst. 2 písm. b) a d) zákona 420/2004 Sb. o přezkoumání hospodaření nevytvořila podmínky pro přezkoumání hospodaření spočívající v zajištění součinnosti zaměstnanců a předložení účetních dokladů a dalších originálních písemností ve stanovených lhůtách.

Z výše uvedeného důvodu jsme nebyli schopni získat dostatečné důkazní informace pro vyjádření našeho názoru, zdali přezkoumání hospodaření územního celku statutárního města Brno, Městská část Brno - Kníničky bylo provedeno ve všech významných ohledech v souladu s hledisky přezkoumání hospodaření uvedenými v bodě III. této zprávy a závěr jsme z důvodu omezení rozsahu činnosti odmítli vydat.

Vzhledem k tomu, že podíl městské části Brno - Kníničky na celkovém hospodaření (resp. na celkových aktivech) statutárního města Brna činí cca 0,04%, nepovažujeme tuto skutečnost za významnou z pohledu vyjádření závěru k přezkoumání výsledku hospodaření statutárního města Brna.

## 2. MČ Brno - Medlánky

U městské části Brno - Medlánky nám bylo umožněno závěrečné přezkoumání pouze v omezeném rozsahu. Z důvodu dlouhodobé pracovní neschopnosti hlavní účetní, městská část nezpracovala inventarizace účtů k účetní závěrce 2013, které nám tak nebyly předloženy. Nebyly nám vytvořeny podmínky pro přezkoumání hospodaření v souladu s §7 odst. 2 písm. d) zákona 420/2004 Sb. o přezkoumání hospodaření spočívající v nepředložení účetních dokladů (inventarizace účtů) ve stanovených lhůtách.

Z výše uvedeného důvodu jsme nebyli schopni získat dostatečné důkazní informace pro vyjádření našeho názoru, zdali přezkoumání hospodaření územního celku statutárního města Brno, Městská část Brno - Medlánky bylo provedeno ve všech významných ohledech v souladu s hledisky přezkoumání hospodaření uvedenými v bodě III. této zprávy a závěr jsme z důvodu omezení rozsahu činnosti odmítli vydat.

Vzhledem k tomu, že podíl městské části Brno - Medlánky na celkovém hospodaření (resp. na celkových aktivech) statutárního města Brna činí cca 0,13%, nepovažujeme tuto skutečnost za významnou z pohledu vyjádření závěru k přezkoumání výsledku hospodaření statutárního města Brna.

## C. Upozornění na případná rizika

Na základě zjištění podle ustanovení § 10 odst. 2 písm. b) zákona č. 420/2004 Sb., o přezkoumávání hospodaření územních samosprávných celků a dobrovolných svazků obcí, ve znění pozdějších předpisů, upozorňujeme na následující případná rizika, která mohou mít negativní dopad na hospodaření statutárního města Brna v budoucnosti:

1. Městská část Brno-Sever vede spor se společností BYTASEN, spol. s r.o., která pro městskou část prováděla některé činnosti v souvislosti se správou bytového fondu. Městská část Brno-Sever rozporuje rozsah a cenu poskytnutých služeb. V této souvislosti probíhá jednání u Krajského soudu v Brně, které se zabývá odpovědností členů Rady městské části za uzavření smlouvy se společností BYTASEN, spol. s r.o. v roce 2000. Výsledek sporu ani případná výše škody nebyly k datu dokončení naší prověrky známy.
2. Na základě zjištění na Městské části Brno - Střed doporučujeme revidovat znění kupních smluv týkající se prodeje domů, jejichž součástí je i prodej půdních nástaveb či jiného majetku (technické zhodnocení), který byl financován nájemníky, vůči kterým má městská část (město) závazky z titulu předem zaplaceného nájemného. Rizikem je



nejasnost, jakým způsobem by měly být tyto závazky po prodeji vypořádány a riziko soudních sporů.

**D. Podíl pohledávek a závazků na rozpočtu statutárního města Brna a podíl zastaveného majetku na celkovém majetku tohoto územního celku**

Podíl pohledávek na rozpočtu		
A	Vymezení pohledávek	776 954 958,38 Kč
B	Vymezení rozpočtových příjmů	13 191 147 880,42 Kč
A/B*100%	Výpočet podílu pohledávek na rozpočtu	5,89 %

Podíl závazků na rozpočtu		
C	Vymezení závazků	1 712 424 147,19 Kč
B	Vymezení rozpočtových příjmů	13 191 147 880,42 Kč
C/B*100%	Výpočet podílu závazků na rozpočtu	12,98 %

Podíl zastaveného majetku na rozpočtu		
D	Vymezení zastaveného majetku	1 333 140 932,20 Kč
E	Vymezení majetku pro výpočet ukazatele	80 540 831 109,01 Kč
D/E*100%	Výpočet podílu zastaveného majetku na celkovém majetku	1,66% %

V Brně dne 31. března 2014



**FINAUDIT s.r.o.**  
 třída Svobody 645/2, Olomouc,  
 číslo auditorského oprávnění  
 auditorské společnosti KAČR 154,  
**Ing. Jakub Šteinfeld**  
 auditor odpovědný za vypracování  
 zprávy jménem společnosti,  
 číslo auditorského oprávnění KAČR 2014,  
 jednatel společnosti FINAUDIT s.r.o.



**Zpráva nezávislého auditora o ověření účetní závěrky  
statutárního města Brna****I. Vykonavatel auditu**

Ověření účetní závěrky provedla auditorská společnost **FINAUDIT s.r.o.**, se sídlem v Olomouci, zapsaná v seznamu vedeném Komorou auditorů České republiky s číslem auditorského oprávnění 154 a zapsaná v obchodním rejstříku, vedeném Krajským soudem v Ostravě, oddíl C, vložka 12983, IČ: 61947407.

Společnost **FINAUDIT s.r.o.** provedla ověření účetní závěrky za rok 2013 jako člen sdružení společností **KPMG Česká republika Audit**, IČO: 49619187, se sídlem: Praha 8, Pobřežní 648/1a, PSČ: 186 00 zapsané v obchodním rejstříku u Městského soudu v Praze, oddíl C, č. vložky 24185, s.r.o. a **FINAUDIT s.r.o.**, IČO:61947407, se sídlem: Olomouc, Třída Svobody 645/2, PSČ: 772 00, zapsané v obchodním rejstříku vedeném Krajským soudem v Ostravě oddíl C, vložka 12983.

Samostatné ověření účetních závěrek jednotlivých městských částí a Magistrátu města Brna provedly obě společnosti sdružení společností **KPMG Česká republika Audit**, IČO: 49619187, se sídlem: Praha 8, Pobřežní 648/1a, PSČ: 186 00 zapsané v obchodním rejstříku u Městského soudu v Praze, oddíl C, č. vložky 24185, s.r.o. a **FINAUDIT s.r.o.**, IČO:61947407, se sídlem: Olomouc, Třída Svobody 645/2, PSČ: 772 00, zapsané v obchodním rejstříku vedeném Krajským soudem v Ostravě oddíl C, vložka 12983.

**Ověření provedl tým pracovníků ve složení:**

odpovědný auditor: **Ing. Jakub Šteinfeld**  
členové skupiny:

Ing. Martina Uhlířová	Ing. Jana Dopitová	Ing. Pavla Weineltovej
Ing. František Bábíček	Ing. Martina Stiborová	Ing. Vít Zdráhal
Ing. Lenka Kožnářková	Ing. Nikola Kundová	Tomáš Raputa
Ing. Gabriela Retyková	Ing. Petr Havlín	Ing. Ivo Ventruba
Ing. Olga Pospíšilová	Ing. Markéta Sedláková	Jaroslav Klaška
Ing. Irena Dvořáková	Ing. Jarmila Pavlasová	Ing. Mária Lúpalová
Ing. Blanka Dvořáková	Ing. Lucie Gajdřková	Petr Vala
Ing. Rostislav Lasák	Ing. Jana Dymáčkřková	Hana Pišřková
Mgr. Bc. Marcel Parma	Ing. Martin Tkáč	Jan Foret

**II. Předmět a účel ověření****Účetní jednotka**

Předmět ověření:	Řádná účetní závěrka
za účetní období:	2013
provedena ke dni:	31.12.2013
účetní jednotky:	Statutární město Brno
sídlo:	Dominikánské nám. 196/1, 602 00 Brno
IČ:	44992785



**III. Příjemce zprávy**

Statutární orgán statutárního města Brna

**IV. Právní rámec činnosti auditora**

- zákon č. 563/1991 Sb., o účetnictví, vyhláška č. 410/2009 Sb. a České účetní standardy pro účetní jednotky, které vedou účetnictví podle vyhlášky č. 410/2009 Sb.,
- zákon o auditorech a Komoře auditorů ČR, Mezinárodní auditorské standardy a související aplikační doložky Komory auditorů ČR.



## Zpráva nezávislého auditora pro statutární město Brno

Provedli jsme audit přiložené účetní závěrky statutárního města Brna, IČ: 44992785, sídlem Dominikánské nám. 196/1, 602 00 Brno, tj. rozvahu k rozvahovému dni 31.12.2013, výkaz zisku a ztráty včetně přehledu o změnách vlastního kapitálu a přehledu o peněžních tocích za účetní období od 1.1.2013 do 31.12.2013 a přílohu k této účetní závěrce. Účetní závěrka byla sestavena v souladu s českými účetními předpisy platnými k 31. prosinci 2013.

### **Odpovědnost vedení účetní jednotky za účetní závěrku**

Statutární orgán statutárního města Brna je odpovědný za sestavení účetní závěrky, která podává věrný a poctivý obraz v souladu s českými účetními předpisy, a za takový vnitřní kontrolní systém, který považuje za nezbytný pro sestavení účetní závěrky tak, aby neobsahovala významné (materiální) nesprávnosti způsobené podvodem nebo chybou.

### **Odpovědnost auditora**

Naší odpovědností je vyjádřit na základě našeho auditu výrok k této účetní závěrce. Audit jsme provedli v souladu se zákonem o auditorech, mezinárodními auditorskými standardy a souvisejícími aplikačními doložkami Komory auditorů České republiky. V souladu s těmito předpisy jsme povinni dodržovat etické požadavky a naplánovat a provést audit tak, abychom získali přiměřenou jistotu, že účetní závěrka neobsahuje významné (materiální) nesprávnosti.

Audit zahrnuje provedení auditorských postupů k získání důkazních informací o částkách a údajích zveřejněných v účetní závěrce. Výběr postupů závisí na úsudku auditora, zahrnujícím i vyhodnocení rizik významné (materiální) nesprávnosti údajů uvedených v účetní závěrce způsobené podvodem nebo chybou. Při vyhodnocování těchto rizik auditor posoudí vnitřní kontrolní systém relevantní pro sestavení účetní závěrky podávající věrný a poctivý obraz. Cílem tohoto posouzení je navrhnout vhodné auditorské postupy, nikoli vyjádřit se k účinnosti vnitřního kontrolního systému účetní jednotky. Audit též zahrnuje posouzení vhodnosti použitých účetních metod, přiměřenosti účetních odhadů provedených vedením i posouzení celkové prezentace účetní závěrky.


Jsme přesvědčeni, že důkazní informace, které jsme získali, poskytují dostatečný a vhodný základ pro vyjádření našeho výroku.

### **Výrok auditora**

Podle našeho názoru účetní závěrka podává věrný a poctivý obraz aktiv a pasiv statutárního města Brna k 31.12.2013 a nákladů, výnosů a výsledku hospodaření a peněžních toků za účetní období od 1.1.2013 do 31.12.2013 v souladu s českými účetními předpisy.

V Brně dne 31. března 2014



  
FINAUDIT s.r.o.  
třída Svobody 645/2, Olomouc,  
číslo auditorského oprávnění  
auditorské společnosti KAČR 154,  
Ing. Jakub Šteinfeld  
auditor odpovědný za vypracování  
zprávy jménem společnosti,  
číslo auditorského oprávnění KAČR 2014,  
jednatel společnosti FINAUDIT s.r.o.



# Magistrát města Brna

Odbor rozpočtu a financování



## ÚČETNÍ ZÁVĚRKA STATUTÁRNÍHO MĚSTA BRNA ZA ROK 2013

Účetní závěrka (str.1-25)

Inventarizační zpráva (str. 26-29)

Důvodová zpráva (str. 30)

**B | R | N | O**

STATUTÁRNÍ MĚSTO BRNO  
MAGISTRÁT MĚSTA BRNA  
Odbor rozpočtu a financování  
Malinovského nám. 3  
601 67 BRNO  
-001-

A handwritten signature in black ink, appearing to be 'Kry', is written over the bottom right corner of the official stamp.


# ROZVAHA - BILANCE

územní samosprávné celky, svazky obcí, regionální rady regionu soudržnosti  
(v Kč, s přesností na dvě desetinná místa)

Období: 12 / 2013

IČO: SOR901

Název: STAT.MESTO BRNO včetně VHC (MMB+MC+VHC)



Číslo položky	Název položky	Syntetický účet	Období			Minulé
			Běžné	Korekce	Netto	
<b>AKTIVA CELKEM</b>			<b>21 637 005 155,50</b>	<b>70 581 990 297,28</b>	<b>67 987 197 778,08</b>	
<b>A.</b>	<b>Stálá aktiva</b>		<b>80 540 831 109,01</b>	<b>21 246 998 710,76</b>	<b>59 293 832 398,25</b>	<b>58 231 427 628,34</b>
<b>I.</b>	<b>Dlouhodobý nehmotný majetek</b>		<b>894 837 018,86</b>	<b>517 777 114,90</b>	<b>377 059 903,96</b>	<b>381 636 133,84</b>
1.	Nehmotné výsledky výzkumu a vývoje	012				
2.	Software	013	644 712 915,20	395 959 441,34	248 753 473,86	242 172 095,06
3.	Ocenitelná práva	014	9 640 917,50	4 289 222,00	5 351 695,50	4 181 169,00
4.	Povolenky na emise a preferenční limity	015				
5.	Drobný dlouhodobý nehmotný majetek	018	35 718 259,56	35 718 259,56		
6.	Ostatní dlouhodobý nehmotný majetek	019	159 543 864,60	81 810 192,00	77 733 672,60	86 621 395,10
7.	Nedokončený dlouhodobý nehmotný majetek	041	45 221 062,00		45 221 062,00	48 661 474,68
8.	Uspořádací účet technického zhodnocení dlouhodobého nehmotného majetku	044				
9.	Poskytnuté zálohy na dlouhodobý nehmotný majetek	051				
<b>II.</b>	<b>Dlouhodobý hmotný majetek</b>		<b>68 015 481 821,00</b>	<b>20 727 646 028,84</b>	<b>47 287 835 792,16</b>	<b>46 214 755 234,83</b>
1.	Pozemky	031	10 219 674 040,64		10 219 674 040,64	10 089 931 248,34
2.	Kulturní předměty	032	37 486 793,84		37 486 793,84	35 413 422,84
3.	Stavby	021	51 598 906 296,06	19 175 536 461,77	32 423 369 834,29	30 959 550 130,27
4.	Samostatné movité věci a soubory movitých věcí	022	1 971 108 709,95	939 405 484,22	1 031 703 245,73	1 048 325 401,99
5.	Příteliské celky trvalých porostů	025				
6.	Drobný dlouhodobý hmotný majetek	028	606 052 981,45	606 052 981,45		
7.	Ostatní dlouhodobý hmotný majetek	029	15 013 956,50	6 535 895,00	8 478 061,50	8 403 819,50
8.	Nedokončený dlouhodobý hmotný majetek	042	3 567 182 042,56	115 226,40	3 567 066 816,16	4 072 515 411,89
9.	Uspořádací účet technického zhodnocení dlouhodobého hmotného majetku	045				
10.	Poskytnuté zálohy na dlouhodobý hmotný majetek	052	57 000,00		57 000,00	615 800,00
<b>III.</b>	<b>Dlouhodobý finanční majetek</b>		<b>11 456 348 766,87</b>	<b>11 456 348 766,87</b>	<b>11 456 348 766,87</b>	<b>11 438 553 472,07</b>
1.	Majetkové účasti v osobách s rozhodujícím vlivem	061	10 839 779 733,47		10 839 779 733,47	10 837 879 733,47
2.	Majetkové účasti v osobách s podstatným vlivem	062	528 637 620,00		528 637 620,00	528 637 620,00
3.	Dluhové cenné papíry držené do splatnosti	063				

Číslo položky	Název položky	Syntetický účet	Období		Minulé
			Běžné	Korekce	
			Brutto	Netto	
4.	Dlouhodobé půjčky	067			
5.	Termínované vklady dlouhodobé	068			
6.	Ostatní dlouhodobý finanční majetek	069	87 931 413,40	87 931 413,40	72 036 118,60
7.	Pořízený dlouhodobý finanční majetek	043			
8.	Poskytnuté zálohy na dlouhodobý finanční majetek	053			
<b>IV.</b>	<b>Dlouhodobé pohledávky</b>		<b>174 163 502,28</b>	<b>172 587 935,26</b>	<b>196 482 787,60</b>
1.	Poskytnuté návratné finanční výpomoci dlouhodobé	462	70 517 753,52	70 517 753,52	71 995 620,42
2.	Dlouhodobé pohledávky z postoupených úvěrů	464			
3.	Dlouhodobé poskytnuté zálohy	465	39 740,00	39 740,00	61 045,00
4.	Dlouhodobé pohledávky z ručení	466			
5.	Dlouhodobé pohledávky z nástrojů spolufinancovaných ze zahraničí	468			
6.	Ostatní dlouhodobé pohledávky	469	68 035 008,76	66 459 441,74	70 218 759,86
7.	Dlouhodobé poskytnuté zálohy na transfery	471	35 571 000,00	35 571 000,00	54 207 362,32
<b>B.</b>	<b>Oběžná aktiva</b>		<b>11 678 164 343,77</b>	<b>11 288 157 899,03</b>	<b>9 755 770 149,74</b>
<b>I.</b>	<b>Zásoby</b>		<b>10 812 868,76</b>	<b>10 812 868,76</b>	<b>11 887 148,32</b>
1.	Pořízení materiálu	111			
2.	Materiál na skladě	112	9 838 044,49	9 838 044,49	11 610 993,13
3.	Materiál na cestě	119	4 689,57	4 689,57	72 567,19
4.	Nedokončená výroba	121			
5.	Polotovary vlastní výroby	122			
6.	Výrobky	123			
7.	Pořízení zboží	131			
8.	Zboží na skladě	132	784 446,70	784 446,70	
9.	Zboží na cestě	138			
10.	Ostatní zásoby	139	185 688,00	185 688,00	203 588,00
<b>II.</b>	<b>Krátkodobé pohledávky</b>		<b>4 855 794 576,66</b>	<b>4 465 788 131,92</b>	<b>4 151 361 527,80</b>
1.	Odběratelé	311	604 865 995,79	356 718 213,30	425 413 460,12
2.	Směnky k inkasu	312			
3.	Pohledávky za eskontované cenné papíry	313			
4.	Krátkodobé poskytnuté zálohy	314	434 194 580,42	434 194 580,42	470 248 369,83
5.	Jiné pohledávky z hlavní činnosti	315	201 377 548,17	139 510 660,79	61 965 884,06
6.	Poskytnuté návratné finanční výpomoci krátkodobé	316	16 054 671,00	16 054 671,00	20 000 000,00
7.	Krátkodobé pohledávky z postoupených úvěrů	317			
8.	Pohledávky z titulu daní a obdobných dávek	318			
9.	Pohledávky ze sdílených daní	319			
10.	Pohledávky za zaměstnanci	335	342 994,00	342 994,00	190 327,00
11.	Zúčtování s institucemi sociálního zabezpečení a zdravot. pojištění	336			



Číslo položky	Název položky	Syntetický účet	Období		Minulé
			Běžné	Korekce	
			Brutto	Netto	
12.	Daň z příjmů	341			
13.	Jiné přímé daně	342			
14.	Daň z přidané hodnoty	343			
15.	Jiné daně a poplatky	344			
16.	Pohledávky za vybranými ústředními vládními institucemi	346	614 483,50	614 483,50	3 159 826,57
17.	Pohledávky za vybranými místními vládními institucemi	348			1 245,11
18.	Pohledávky za účastníky sdružení	351	756 992 342,50	756 992 342,50	756 992 342,50
19.	Krátkodobé pohledávky z ručení	361			
20.	Pevné termínové operace a opce	363			
21.	Pohledávky z finančního zajištění	365			
22.	Pohledávky z vydaných dluhopisů	367			
23.	Krátkodobé pohledávky z nástrojů spolufinancovaných ze zahraničí	371			
24.	Krátkodobé pohledávky z nástrojů poskytnuté zálohy na transfery	373	1 922 218 476,00	1 922 218 476,00	1 938 950 570,40
25.	Náklady příštích období	381	2 300 903,26	2 300 903,26	2 869 691,05
26.	Příjmy příštích období	385	14 347 322,29	14 347 322,29	22 802 201,87
27.	Dohadné účty aktivní	388	774 440 236,23	774 440 236,23	287 848 330,39
28.	Ostatní krátkodobé pohledávky	377	128 045 023,50	2 348 001,46	160 919 278,90
			<b>6 811 556 898,35</b>	<b>6 811 556 898,35</b>	<b>5 592 521 473,62</b>
<b>III. Krátkodobý finanční majetek</b>					
1.	Majetkové cenné papíry k obchodování	251			
2.	Dluhové cenné papíry k obchodování	253	36 000 000,00	36 000 000,00	
3.	Jiné cenné papíry	256			
4.	Terminované vklady krátkodobé	244	62 000 000,00	62 000 000,00	122 077 213,67
5.	Jiné běžné účty	245	263 018 519,81	263 018 519,81	258 071 024,83
9.	Běžný účet	241	1 020 238 773,82	1 020 238 773,82	788 388 035,35
11.	Základní běžný účet územních samosprávných celků	231	2 531 697 457,61	2 531 697 457,61	2 029 023 736,50
12.	Běžné účty fondů územních samosprávných celků	236	2 897 793 914,61	2 897 793 914,61	2 394 363 766,57
15.	Ceniny	263	298 827,50	298 827,50	307 805,70
16.	Peníze na cestě	262	29 460,00	29 460,00	
17.	Pokladna	261	479 945,00	479 945,00	289 891,00

Číslo položky	Název položky	Syntetický účet		Období	
		účet		Běžné	Minulé
<b>PASIVA CELKEM</b>					
			70 581 990 297,28		67 987 197 778,08
<b>C. Vlastní kapitál</b>			<b>59 890 174 713,68</b>		<b>57 625 735 403,33</b>
<b>I. Jmenní účetní jednotky a upravující položky</b>			<b>47 044 414 017,74</b>		<b>46 713 338 814,55</b>
1. Jmenní účetní jednotky		401	62 311 955 667,01		62 615 381 283,79
3. Transfery na pořízení dlouhodobého majetku		403	3 227 653 341,63		2 791 975 618,48
4. Kurzové rozdíly		405			
5. Oceňovací rozdíly při prvotním použití metody		406	19 430 620 039,50-		19 430 822 918,90-
6. Jiné oceňovací rozdíly		407	917 161 579,56		721 693 942,54
7. Opravy minulých období		408	18 263 469,04		15 110 888,64
<b>II. Fondy účetní jednotky</b>			<b>3 044 332 286,43</b>		<b>2 545 966 129,90</b>
6. Ostatní fondy		419	3 044 332 286,43		2 545 966 129,90
<b>III. Výsledek hospodaření</b>			<b>9 801 428 409,51</b>		<b>8 366 430 458,88</b>
1. Výsledek hospodaření běžného účetního období		493	1 448 644 968,61		1 613 353 533,58
2. Výsledek hospodaření ve schvalovacím řízení		431			
3. Výsledek hospodaření minulých účetních období		432	8 352 783 440,90		6 753 076 925,30
<b>D. Cizí zdroje</b>			<b>10 691 815 583,60</b>		<b>10 361 462 374,75</b>
<b>I. Rezervy</b>			<b>1 183 974,00</b>		<b>1 183 974,00</b>
1. Rezervy		441	1 183 974,00		1 183 974,00
<b>II. Dlouhodobé závazky</b>			<b>6 764 900 261,58</b>		<b>6 546 779 207,85</b>
1. Dlouhodobé úvěry		451	5 471 332 274,69		5 754 687 312,64
2. Přijaté návratné finanční výpomoci dlouhodobé		452	37 863 001,22		37 533 501,22
3. Dlouhodobé závazky z vydaných dluhopisů		453			
4. Dlouhodobé přijaté zálohy		455	1 400,00		1 400,00
5. Dlouhodobé závazky z ručení		456			
6. Dlouhodobé směňky k úhradě		457			
7. Dlouhodobé závazky z nástrojů spolufinancovaných ze zahraničí		458			
8. Ostatní dlouhodobé závazky		459	534 565 919,15		628 337 582,71
9. Dlouhodobé přijaté zálohy na transfery		472	721 137 666,52		126 219 411,28
<b>III. Krátkodobé závazky</b>			<b>3 925 731 348,02</b>		<b>3 813 499 192,90</b>
1. Krátkodobé úvěry		281			
2. Eskontované krátkodobé dluhopisy (směňky)		282			
3. Krátkodobé závazky z vydaných dluhopisů		283			
4. Jiné krátkodobé půjčky		289			
5. Dodavatelé		321	448 826 267,89		538 369 360,50
6. Směňky k úhradě		322			
7. Krátkodobé přijaté zálohy		324	463 657 818,32		485 810 478,98

Číslo položky	Název položky	Svazkový účet	Období	
			Běžné	Minulé
8.	Závazky z dělené správy a kaucí	325	11 927 263,00	5 561 276,00
9.	Přijaté návratné finanční výpomoci krátkodobé	326		
10.	Přijaté zálohy daní	327		
13.	Zaměstnanci	331	77 620 571,00	74 072 228,00
14.	Jiné závazky vůči zaměstnancům	333	49 442,00	4 228,00
15.	Zúčtování s institucemi sociálního zabezpečení a zdravotního pojištění	336	43 998 670,00	42 023 683,00
16.	Daň z příjmů	341		
17.	Jiné přímé daně	342	12 502 598,00	11 295 113,00
18.	Daň z přidané hodnoty	343	38 545 457,30	32 178 043,20
19.	Jiné daně a poplatky	344		
20.	Závazky k osobám mimo vybrané vládní instituce	345		
21.	Závazky k vybraným ústředním vládním institucím	347		
22.	Závazky k vybraným místním vládním institucím	349	85 000,00	4 187 900,00
23.	Závazky k účastníkům sdružení	352		
24.	Krátkodobé závazky z ručení	362		
25.	Pevné termínové operace a opce	363		
27.	Závazky z finančního zajištění	366		
28.	Závazky z upsaných nespacených cenných papírů a podílů	368		
29.	Krátkodobé závazky z nástrojů spolufinancovaných ze zahraničí	372	182 078 947,37	
30.	Krátkodobé přijaté zálohy na transfery	374	86 620 541,97	3 387 881,17
31.	Výdaje příštích období	383	18 642 401,40	24 467 700,55
32.	Výnosy příštích období	384	5 327 484,70	3 199 349,60
33.	Dohadné účty pasivní	389	2 347 615 969,91	2 386 512 539,54
34.	Ostatní krátkodobé závazky	378	188 232 915,16	202 429 411,36

\* Konec sestavy \*

# VÝKAZ ZISKU A ZTRÁTY


územní samosprávné celky, svazky obcí, regionální rady regionu soudržnosti

(v Kč, s přesností na dvě desetinná místa)

Období: 12 / 2013

IČO: SOR901

Název: STAT.MESTO BRNO včetne VHC (MMB+MC+VHC)



Číslo položky	Název položky	Běžné období		Minulé období	
		Hlavní činnost	Hospodářská činnost	Hlavní činnost	Hospodářská činnost
účet		1	2	3	4
<b>A.</b>	<b>Náklady celkem</b>	<b>10 901 143 661,66</b>	<b>966 846 516,00</b>	<b>11 383 870 470,64</b>	<b>996 791 275,60</b>
<b>I.</b>	<b>Náklady z činnosti</b>	<b>6 537 218 606,09</b>	<b>820 995 812,38</b>	<b>6 907 858 682,85</b>	<b>870 959 145,22</b>
1.	Spotřeba materiálu	50 477 656,33	25 627 627,38	56 082 269,21	23 407 533,81
2.	Spotřeba energie	74 732 211,53	4 656 347,23	70 014 002,02	6 038 516,55
3.	Spotřeba jiných neskladovatelných dodávek				
4.	Prodané zboží	920 615,00		3 213 924,00	101 353,30
5.	Aktivace dlouhodobého majetku	4 144,00-			
6.	Aktivace oběžného majetku	9 716,94			
7.	Změna stavu zásob vlastní výroby				
8.	Opravy a udržování	344 092 057,63	481 726 062,30	348 865 649,64	541 154 324,43
9.	Cestovné	7 921 676,66	10 906,00	8 102 600,79	24 405,00
10.	Náklady na reprezentaci	8 944 380,49	4 187,00	8 825 104,22	3 244,00
11.	Aktivace vnitroorganizačních služeb				
12.	Ostatní služby	1 613 083 610,83	179 079 914,66	1 659 866 829,21	176 150 896,01
13.	Mzdové náklady	1 053 926 702,82	32 064 651,00	1 035 672 911,75	28 921 809,90
14.	Zákonné sociální pojištění	341 629 704,55	10 869 762,00	338 669 315,00	9 823 303,91
15.	Jiné sociální pojištění	3 196 931,91		3 822 202,64	
16.	Zákonné sociální náklady	4 602 436,12	67 986,00	4 059 492,30	56 909,00
17.	Jiné sociální náklady	25 611 777,80	297 067,00	11 697 715,06	208 627,00
18.	Daň silniční				
19.	Daň z nemovitosti	38 218 762,16		1 235 172,00	
20.	Jiné daně a poplatky	1 188 192,26	1 884 659,00	52 214 238,31	1 719 579,00
22.	Smluvní pokuty a úroky z prodlení	882 253,47		57 376,27	172 567,89
23.	Jiné pokuty a penále	83 175,56	2 308,00	2 296 537,20	30 380,16
24.	Dary	2 793 198,61		13 405 777,57	71 244,00
25.	Prodaný materiál				
26.	Manka a škody	1 238 236,00	2 669,80	630 112,25	25 830,00
27.	Tvorba fondů	1 328 021 166,36		1 330 489 150,45	

Číslo položky	Název položky	Syntetický účet		Běžné období		Minulé období	
		1	2	Hlavní činnost	Hospodářská činnost	Hlavní činnost	Hospodářská činnost
28.	Odpisy dlouhodobého majetku	551	1 088 899 538,20	84 905,00	1 172 415 001,55	46 942,00	
29.	Prodaný dlouhodobý nehmotný majetek	552					
30.	Prodaný dlouhodobý hmotný majetek	553	398 916 936,51		691 543 967,09		
31.	Prodané pozemky	554	59 709 745,04		2 507 619,16		
32.	Tvorba a zúčtování rezerv	555				1 183 974,00	
33.	Tvorba a zúčtování opravných položek	556	9 022 690,69	62 115 265,18	18 977 026,84	51 959 241,40	
34.	Náklady z vyřazených pohledávek	557	16 844 650,17	8 183 489,00	15 526 942,50	17 152 893,84	
35.	Náklady z drobného dlouhodobého majetku	558	39 564 852,07	763 057,50	41 073 805,95	439 737,63	
36.	Ostatní náklady z činnosti	549	22 689 874,38	13 554 948,33	16 593 939,87	12 265 832,39	
<b>II.</b>	<b>Finanční náklady</b>		<b>286 299 962,50</b>	<b>230 793,62</b>	<b>123 833 403,68</b>	<b>401 433,38</b>	
1.	Prodané cenné papíry a podíly	561	6 471,48		1 666 000,00		
2.	Úroky	562	54 779 446,51	230 208,62	118 606 202,56	279 865,28	
3.	Kurzové ztráty	563	91 669,08		187 783,66		
4.	Náklady z přecenění reálnou hodnotou	564	182 281 921,52		493 324,00		
5.	Ostatní finanční náklady	569	49 140 453,91	565,00	2 860 093,46	121 568,10	
<b>III.</b>	<b>Náklady na transfery</b>		<b>3 783 415 886,85</b>		<b>3 978 176 096,11</b>		
2.	Náklady vybraných místních vládních institucí na transfery	572	3 783 415 886,85		3 978 176 096,11		
<b>V.</b>	<b>Daň z příjmů</b>		<b>294 209 206,22</b>	<b>145 619 910,00</b>	<b>374 002 288,00</b>	<b>125 430 697,00</b>	
1.	Daň z příjmů	591	294 209 206,22	145 619 910,00	374 002 288,00	125 430 697,00	
2.	Dodatečné odvody daně z příjmů	595					
<b>B.</b>	<b>Výnosy celkem</b>		<b>11 250 793 052,42</b>	<b>2 065 842 093,85</b>	<b>11 988 224 624,54</b>	<b>2 005 790 655,28</b>	
<b>I.</b>	<b>Výnosy z činnosti</b>		<b>2 910 588 787,51</b>	<b>2 018 653 450,61</b>	<b>3 557 701 038,35</b>	<b>1 994 274 912,45</b>	
1.	Výnosy z prodeje vlastních výrobků	601	3 116,36	272 117,29	21 033,21	112 167,17	
2.	Výnosy z prodeje služeb	602	54 019 837,99	62 173 934,26	51 708 934,24	65 640 252,95	
3.	Výnosy z pronájmu	603	262 992 951,23	1 891 802 376,48	269 759 965,21	1 848 554 911,70	
4.	Výnosy z prodaného zboží	604	598 003,24		3 202 929,52	24 134,40	
5.	Výnosy ze správních poplatků	605	81 382 283,22		72 634 596,15		
6.	Výnosy z místních výkonů	606	345 471 897,55		282 593 704,92		
8.	Jiné výnosy z vlastních výkonů	609	7 449 401,30	165 610,00	10 220 665,62		
9.	Smluvní pokuty a úroky z prodlení	641	7 573 419,32	25 465 133,76	16 910 299,35	22 279 240,26	
10.	Jiné pokuty a penále	642	65 786 251,53		63 133 789,23	1 126,00	
11.	Výnosy z vyřazených pohledávek	643	529 444,31	251 722,90	1 781,02	26 138,05	
12.	Výnosy z prodeje materiálu	644	1 183 863,54	341,66	456 408,88		
13.	Výnosy z prodeje dlouhodobého nehmotného majetku	645					

Číslo položky	Název položky	Symetický účet	Běžné období		Minulé období	
			Hlavní činnost	Hospodářská činnost	Hlavní činnost	Hospodářská činnost
			1	2	3	4
14.	Výnosy z prodeje dlouhodobého hmotného majetku kromě pozemků	646	763 884 787,93	252 640,10	840 490 569,80	333 419,13
15.	Výnosy z prodeje pozemků	647	261 857 997,67		478 560 563,00	17 896 887,00
16.	Čerpání fondů	648	860 637 433,13		1 278 175 965,68	
17.	Ostatní výnosy z činnosti	649	197 218 099,19	38 269 574,16	189 829 832,52	39 406 635,79
<b>II.</b>	<b>Finanční výnosy</b>		<b>278 073 175,36</b>	<b>6 253 643,24</b>	<b>406 421 539,22</b>	<b>8 039 503,58</b>
1.	Výnosy z prodeje cenných papírů a podílů	661	94 328,00		1 666 000,00	
2.	Úroky	662	35 987 613,68	6 253 643,24	32 718 665,15	8 039 503,58
3.	Kurzové zisky	663	6 071,66		18 998,13	
4.	Výnosy z přecenění reálnou hodnotou	664	208 515 276,21		344 736 191,30	
5.	Výnosy z dlouhodobého finančního majetku	665	33 269 177,54		27 142 143,64	
6.	Ostatní finanční výnosy	669	200 708,27		139 541,00	
<b>IV.</b>	<b>Výnosy z transferů</b>		<b>432 189 716,48</b>	<b>40 935 000,00</b>	<b>539 031 955,23</b>	<b>3 476 239,25</b>
2.	Výnosy vybraných místních vládních institucí z transferů	672	432 189 716,48	40 935 000,00	539 031 955,23	3 476 239,25
<b>V.</b>	<b>Výnosy ze sdílených daní a poplatků</b>		<b>7 629 941 373,07</b>		<b>7 485 070 091,74</b>	
1.	Výnosy ze sdílené daně z příjmů fyzických osob	681	1 884 940 368,28		1 854 289 839,03	
2.	Výnosy ze sdílené daně z příjmů právnických osob	682	1 968 428 727,67		1 975 301 040,88	
3.	Výnosy ze sdílené daně z přidané hodnoty	684	3 285 204 371,15		3 234 063 200,00	
4.	Výnosy ze sdílených spotřebních daní	685				
5.	Výnosy ze sdílených majetkových daní	686	227 459 648,93		216 237 217,02	
6.	Výnosy z ostatních sdílených daní a poplatků	688	263 908 257,04		205 178 794,81	
<b>C.</b>	<b>Výsledek hospodaření</b>					
1.	Výsledek hospodaření před zdaněním		643 858 596,98	1 244 615 487,85	978 356 441,90	1 134 430 076,68
2.	Výsledek hospodaření běžného účetního období		349 649 390,76	1 098 995 577,85	604 354 153,90	1 008 999 379,68

\* Konec sestavy \*


## PŘÍLOHA

územní samosprávné celky, svazky obcí, regionální rady  
(v Kč, s přesností na dvě desetinná místa)

Období: 12 / 2013

IČO: SOR901

Název: STAT.MESTO BRNO včetně VHC (MMB+MC+VHC)



### A.1. Informace podle § 7 odst. 3 zákona

Účetní jednotka nepřetržitě pokračuje ve své činnosti a bude pokračovat i v následujícím účetním období. Žádná činnost není omezena.

### A.2. Informace podle § 7 odst. 4 zákona

V roce 2013 došlo jen k dílčím změnám v názvech a obsahovém vymezení některých účtů v souvislosti s legislativními změnami, což nemělo zásadní vliv na vedení účetnictví a konkrétní účetní postupy využívané účetní jednotkou.

### A.3. Informace podle § 7 odst. 5 zákona

Účetní metody, které účetní jednotka používá, vycházejí ze zákona č. 563/1991 Sb., o účetnictví, ve znění pozdějších předpisů, vyhlášky 410/2009 Sb., ve znění pozdějších předpisů, ČUS č. 701 - 710 a metodiky JMK.

**A.4. Informace podle § 7 odst. 5 zákona o stavu účtů v knize podrozvahových účtů**

Číslo položky	Název položky	ÚČETNÍ OBDOBÍ		
		Podrozvahový účet	BĚŽNÉ	MINULÉ
<b>P.I.</b>	<b>Majetek účetní jednotky</b>		<b>2 209 278 013,69</b>	<b>2 164 101 370,51</b>
1.	Jiný drobný dlouhodobý nehmotný majetek	901	792 860,44	773 844,04
2.	Jiný drobný dlouhodobý hmotný majetek	902	26 216 460,79	25 970 683,78
3.	Ostatní majetek	903	2 182 268 692,46	2 137 356 842,69
	<b>Vyřazené pohledávky a závazky</b>		<b>172 713 205,85</b>	<b>153 972 884,92</b>
1.	Vyřazené pohledávky	911	172 261 911,85	153 542 790,92
2.	Vyřazené závazky	912	451 294,00	430 094,00
	<b>P. II. Podmíněné pohledávky z důvodu užívání majetku jinou osobou</b>		<b>1 187 584,00</b>	<b>45 467 750,50</b>
1.	Krátkodobé podmíněné pohledávky z důvodu úplatného užívání majetku jinou osobou	921		
2.	Dlouhodobé podmíněné pohledávky z důvodu úplatného užívání majetku jinou osobou	922	1 187 584,00	1 187 584,00
3.	Krátkodobé podmíněné pohledávky z důvodu užívání majetku jinou osobou na základě smlouvy o výpůjčce	923		
4.	Dlouhodobé podmíněné pohledávky z důvodu užívání majetku jinou osobou na základě smlouvy o výpůjčce	924		
5.	Krátkodobé podmíněné pohledávky z důvodu užívání majetku jinou osobou z jiných důvodů	925		
6.	Dlouhodobé podmíněné pohledávky z důvodu užívání majetku jinou osobou z jiných důvodů	926		
	<b>P. IV. Další podmíněné pohledávky a ostatní podmíněná aktiva</b>		<b>3 411 431 108,74</b>	<b>2 402 083 912,02</b>
1.	Krátkodobé podmíněné pohledávky ze smluv o prodeji dlouhodobého majetku	931		
2.	Dlouhodobé podmíněné pohledávky ze smluv o prodeji dlouhodobého majetku	932		
3.	Krátkodobé podmíněné pohledávky z jiných smluv	933		
4.	Dlouhodobé podmíněné pohledávky z jiných smluv	934	2 291 586 307,81	1 426 674 540,61
5.	Krátkodobé podmíněné pohledávky z nástrojů spolufinancovaných ze zahraničí	939	1 122 000,00	
6.	Dlouhodobé podmíněné pohledávky z nástrojů spolufinancovaných ze zahraničí	941	40 194 002,71	30 799 520,45
7.	Krátkodobé podmíněné pohledávky ze vztahu k jiným zdrojům	942	216 549,44	274 000,00
8.	Dlouhodobé podmíněné pohledávky ze vztahu k jiným zdrojům	943	786 017 173,21	548 458 685,78
9.	Krátkodobé podmíněné úhrady pohledávek z přijatých zajištění	944		
10.	Dlouhodobé podmíněné úhrady pohledávek z přijatých zajištění	945		
11.	Krátkodobé podmíněné pohledávky ze soudních sporů, správních řízení a jiných řízení	947	167 173 359,41	180 746 032,30
12.	Dlouhodobé podmíněné pohledávky ze soudních sporů, správních řízení a jiných řízení	948		
13.	Ostatní krátkodobá podmíněná aktiva	949		
14.	Ostatní dlouhodobá podmíněná aktiva	951	125 121 716,16	215 131 132,88
	<b>P. V. Podmíněné závazky z důvodu užívání cizího majetku</b>		<b>22 587 305,80</b>	<b>25 013 090,56</b>
1.	Krátkodobé podmíněné závazky z leasingových smluv	961		
2.	Dlouhodobé podmíněné závazky z leasingových smluv	962		
3.	Krátkodobé podmíněné závazky z důvodu úplatného užívání cizího majetku na základě jiného důvodu	963		
4.	Dlouhodobé podmíněné závazky z důvodu úplatného užívání cizího majetku na základě jiného důvodu	964	831 652,00	546 924,76
5.	Krátkodobé podmíněné závazky z důvodu užívání cizího majetku o výpůjčce	965		
6.	Dlouhodobé podmíněné závazky z důvodu užívání cizího majetku o výpůjčce	966	20 685 352,00	20 984 352,00
7.	Krátkodobé podmíněné závazky z důvodu užívání cizího majetku nebo jeho převzetí z jiných důvodů	967	202 904,00	



**A.4. Informace podle § 7 odst. 5 zákona o stavu účtů v knize podrozvahových účtů**

Číslo položky	Název položky	Podrozvahový účet	ÚČETNÍ OBDOBÍ	
			BĚŽNÉ	MINULÉ
8.	Dlouhodobé podmíněné závazky z důvodu užívání cizího majetku nebo jeho převzetí z jiných důvodů	968	867 397,80	1 675 749,80
<b>P.VI.</b>	<b>Další podmíněné závazky a ostatní podmíněná pasiva</b>		<b>1 989 508 516,67</b>	<b>2 207 688 711,11</b>
1.	Krátkodobé podmíněné závazky ze smluv o pořízení dlouhodobého majetku	971		1 483 002,00
2.	Dlouhodobé podmíněné závazky ze smluv o pořízení dlouhodobého majetku	972	48 462 750,60	48 292 497,86
3.	Krátkodobé podmíněné závazky z jiných smluv	973		3 580 968,00
4.	Dlouhodobé podmíněné závazky z jiných smluv	974	54 866 287,28	60 938 467,75
5.	Krátkodobé podmíněné závazky z nástrojů spolufinancovaných ze zahraničí	975		
6.	Dlouhodobé podmíněné závazky z nástrojů spolufinancovaných ze zahraničí	976		
7.	Krátkodobé podmíněné závazky vyplývající z práv.předp.a další činn.moci zákonod.výkonné nebo soudní	978		
8.	Dlouhodobé podmíněné závazky vyplývající z práv.předp.a další činn.moci zákonod.výkonné nebo soudní	979		
9.	Krátkodobé podmíněné závazky z poskytnutých zajištění	981		
10.	Dlouhodobé podmíněné závazky z poskytnutých zajištění	982	1 756 128 717,75	1 974 899 103,67
11.	Krátkodobé podmíněné závazky ze soudních sporů, správních řízení a jiných řízení	983		
12.	Dlouhodobé podmíněné závazky ze soudních sporů, správních řízení a jiných řízení	984	130 047 461,04	118 490 771,83
13.	Ostatní krátkodobá podmíněná pasiva	985		
14.	Ostatní dlouhodobá podmíněná pasiva	986	3 300,00	3 900,00
<b>P.VII.</b>	<b>Vyrovnávací účty</b>		<b>3 781 611 501,81</b>	<b>2 532 063 928,28</b>
1.	Vyrovnávací účet k podrozvahovým účtům	999	3 781 611 501,81	2 532 063 928,28

## A.5. Informace podle § 18 odst. 1 písm. c) zákona

Číslo položky	Název položky	ÚČETNÍ OBDOBÍ	
		BĚŽNÉ	MINULÉ
1.	Splatné závazky pojistného na sociálním zabezpečení a příspěvku na státní politiku zaměstnanosti	30 404 373,00	29 091 415,00
2.	Splatné závazky veřejného zdravotního pojištění	13 594 297,00	12 932 268,00
3.	Evidované daňové nedoplatky u místně příslušných finančních orgánů		43 473 156,20

**A.6. Informace podle § 19 odst. 5 písm. a) zákona**

Ke dni sestavení účetní závěrky nejsou známy žádné skutečnosti, které by nebyly zachyceny v účetní závěrece a přitom mají vliv na finanční situaci účetní jednotky. 0000000904:VHC - Na účtu 948 0000 dlouhodobé podmíněné pohledávky ze soudních sporů. Žalobce-ÚMČ Brno-sever žalovaný-Bytaseň, spol. s r.o. o zaplacení částky 119 284 731,80 Kč s příslušenstvím, návrh na vydání platebního rozkazu/žaloba. Žalobce uzavřel se žalovaným Příkazní smlouvu, na základě které žalovaný vykonával pro žalobce, mimo jiné v období 2001 až 2007 správu nemovitostí. Z podnětu žalobce byl vypracován odborný interní audit, na základě kterého žalovaný postupně v období 2001-2007 žalobci vyfakturoval a následně si z účtu žalobce sám vyplatil, a to nad rámec odměny a bez opory v Příkazní smlouvě, souhrnnou částku minimálně ve výši 119 284 731,80Kč.

**A.7. Informace podle § 19 odst. 5 písm. b) zákona**

Ke dni sestavení účetní závěrky nejsou známy informace o nejistých podmínkách a situacích nezobrazených v účetní závěrece. Dlouhodobé podmíněné pohledávky ze soudních sporů a dlouhodobé podmíněné závazky ze soudních sporů jsou vykazovány v souladu se schválenými interními předpisy na podrozvahových účtech.

**A.8. Informace podle § 66 odst. 6**

Tyto informace účetní jednotka vede v software na evidenci majetku.

**A.9. Informace podle § 66 odst. 8**

Netýká se naší účetní jednotky.

**B**

Číslo položky	Název položky	ÚČETNÍ OBDOBÍ		
		Synteticky účet	BĚŽNÉ	MINULÉ
B.1.	Poskytnutí úvěru zajištěné zajišťovacím převodem aktiva	364		
B.2.	Půjčky cenných papírů zajištěné převodem peněžních prostředků	364		
B.3.	Prodej aktiva se současně sjednaným zpětným nákupem	364		
B.4.	Nákup aktiva se současně sjednaným zpětným prodejem	364		

**C. Doplnující informace k položkám rozvahy "C.1 Jmění účetní jednotky" a "C.13 Transfery na pořízení dlouhodobého majetku"**

Číslo položky	Název položky	ÚČETNÍ OBDOBÍ	
		BĚŽNÉ	MINULÉ
C.1.	Zvýšení stavu transferů na pořízení dlouhodobého majetku za běžné účetní období	421 343 883,20	631 450 507,24
C.2.	Snížení stavu transferů na pořízení dlouhodobého majetku ve věcné a časové souvislosti	63 537 964,58	78 687 129,63

**D.1. Informace o individuálním referenčním množství mléka**

Netýká se naší účetní jednotky.

**D.2. Informace o individuální produkční kvótě**

Netýká se naší účetní jednotky.

**D.3. Informace o individuálním limitu přímých práv**

Netýká se naší účetní jednotky.

**D.4. Informace o jiných obdobných kvótách a limitech**

Netýká se naší účetní jednotky.

**D.5. Počet jednotlivých věcí a souborů majetku nebo seznam tohoto majetku**

Tyto informace účetní jednotka vede v software na evidenci majetku.

**D.6. Celková výměra lesních pozemků s lesním porostem**

80179100.00

Město Brno: Celková výměra lesních pozemků s porostem u Statutárního Brna činí 80 179 100 m<sup>2</sup>. Ocenění uvedené v tabulce D.7. vychází ze stanovené hodnoty 57Kč za m<sup>2</sup> osázené plochy. Jedná se o čisté administrativní částku nemající oporu v reálném ocenění lesního majetku.

**D.7. Výše ocenění lesních porostů**

4570208700.00

**D.8. Ocenění lesních porostů jiným způsobem**

Statutární město Brno nemá lesní porosty oceněné jiným způsobem.

**E.1. Doplnující informace k položkám rozvahy**

K položce	Doplnující informace	Částka
<b>A. - D.</b>	Účetní jednotka postupovala při sestavování výkazu v souladu s platnými legislativními předpisy a platnými interními normativními akty. Položky výkazu neobsahují oproti roku 2012 žádné významné změny.	
<b>4499278503:A.</b>	4499278503:Na účtu 021 došlo k významnému navýšení hodnoty bytových domů určených k prodeji, byly oceněny reálnou hodnotou.	<b>217 980 691,56</b>
<b>4499278503:C.</b>	4499278503:V roce 2013 došlo k zaúčtování reálné hodnoty majetku určeného k prodeji.	<b>217 980 691,56</b>

**E.2. Doplnující informace k položkám výkazu zisku a ztráty**

K položce	Doplnující informace	Číslo
-----------	----------------------	-------

**A. - C.** Účetní jednotka postupovala při sestavování výkazu v souladu s platnými legislativními předpisy a platnými interními normativními akty.



**E.3. Doplnující informace k položkám přehledu o peněžních tocích**

K položce	Doplnující informace	Částka
-----------	----------------------	--------

**P.- R.** Účetní jednotka postupovala při sestavování výkazu v souladu s platnými legislativními předpisy a platnými interními normativními akty. Položky výkazu neobsahují oproti roku 2012 žádné významné změny.

**E.4. Doplnující informace k položkám přehledu o změnách vlastního kapitálu**

K položce	Doplnující informace	Číslo
-----------	----------------------	-------

- A. - C.** Účetní jednotka postupovala při sestavování výkazu v souladu s platnými legislativními předpisy a platnými interními normativními akty. Položky výkazu neobsahují oproti roku 2012 žádné významné změny.

## F. Doplňující informace k fondům účetní jednotky

## Ostatní fondy - územní samospráva včetně celky

Číslo	Název	Položka	BĚŽNÉ ÚČETNÍ OBDOBÍ
<b>G.I.</b>	<b>Počáteční stav fondu k 1.1.</b>		<b>2 545 966 129,90</b>
<b>G.II.</b>	<b>Tvorba fondu</b>		<b>1 369 120 969,85</b>
	1. Přebytky hospodaření z minulých let		202 308 878,93
	2. Příjmy běžného roku, které nejsou určeny k využití v běžném roce		5 549 494,98
	3. Převody prostředků z rozpočtu během roku do účelových peněžních fondů		1 102 015 555,21
	4. Ostatní tvorba fondu		59 247 040,73
<b>G.III.</b>	<b>Čerpání fondu</b>		<b>870 754 813,32</b>
<b>G.IV.</b>	<b>Konečný stav fondu</b>		<b>3 044 332 286,43</b>

**G. Stavby**

Číslo položky	Název položky	ÚČETNÍ OBDOBÍ			MINULÉ
		BRUTTO	BĚŽNÉ	KOREKCE	
<b>G.</b>	<b>Stavby</b>	<b>51 598 906 296,06</b>	<b>19 175 536 461,77</b>		<b>30 959 550 130,27</b>
G.1.	Bytové domy a bytové jednotky	14 057 890 861,66	4 990 262 159,95		8 686 234 661,41
G.2.	Budovy pro služby obyvatelstvu	4 885 693 960,75	1 689 492 582,94		2 808 349 529,11
G.3.	Jiné nebytové domy a nebytové jednotky	3 811 529 349,27	1 443 982 522,91		2 351 849 053,81
G.4.	Komunikace a veřejné osvětlení	10 080 498 947,85	4 028 134 824,67		6 071 502 661,38
G.5.	Jiné inženýrské sítě	1 750 113 110,90	707 937 766,00		1 051 638 253,90
G.6.	Ostatní stavby	17 013 180 065,63	6 315 726 605,30		9 989 975 970,66

**H. Pozemky**

Číslo položky	Název položky	ÚČETNÍ OBDOBÍ			MINULÉ
		BRUTTO	BĚŽNÉ	KOREKCE	
<b>H.</b>	<b>Pozemky</b>	<b>10 219 674 040,64</b>			<b>10 089 931 248,34</b>
H.1.	Stavební pozemky				514 374 146,98
H.2.	Lesní pozemky	527 439 615,68			51 824 187,74
H.3.	Zahrady, pastviny, louky, rybníky	110 632 424,42			1 851 540 792,48
H.4.	Zastavěná plocha	1 817 645 882,55			7 672 192 121,14
H.5.	Ostatní pozemky	7 763 956 117,99			
		<b>10 219 674 040,64</b>			<b>10 089 931 248,34</b>

**I. Doplnující informace k položce "A. II.4. Náklady z přecenění reálnou hodnotou" výkazu zisku a ztráty**

Číslo položky	Název položky	ÚČETNÍ OBDOBÍ	
		BĚŽNÉ	MINULÉ
<b>I.</b>	<b>Náklady z přecenění reálnou hodnotou</b>	<b>182 281 921,52</b>	<b>493 324,00</b>
I.1.	Náklady z přecenění reálnou hodnotou majetku určeného k prodeji podle § 64	202 974,15	493 324,00
I.2.	Ostatní náklady z přecenění reálnou hodnotou	182 078 947,37	

**J. Doplnující informace k položce "B. II.4. Výnosy z přecenění reálnou hodnotou" výkazu zisku a ztráty**

Číslo položky	Název položky	ÚČETNÍ OBDOBÍ	
		BĚŽNÉ	MINULÉ
<b>J.</b>	<b>Výnosy z přecenění reálnou hodnotou</b>	<b>208 515 276,21</b>	<b>344 736 191,30</b>
J.1.	Výnosy z přecenění reálnou hodnotou majetku určeného k prodeji podle § 64	208 515 276,21	252 142 616,00
J.2.	Ostatní výnosy z přecenění reálnou hodnotou		92 593 575,30

**K. Doplnující informace k položce "A. Stala aktiva" rozvahy**

Číslo položky	Název položky	ÚČETNÍ OBDOBÍ	
		BĚŽNÉ	MINULÉ
<b>K.</b>	<b>Ocenění dlouhodobého majetku určeného k prodeji</b>	<b>259 158 824,00</b>	
K.1.	Ocenění dlouhodobého nehmotného majetku určeného k prodeji podle § 64		
K.2.	Ocenění dlouhodobého hmotného majetku určeného k prodeji podle § 64	259 158 824,00	

\* Konec sestavy \*


# PŘEHLED O PENĚŽNÍCH TOCÍCH

územní samosprávné celky, svazky obcí, regionální rady regionu soudržnosti  
(v Kč, s přesností na dvě desetinná místa)

Období: 12 / 2013

IČO: SOR901

Název: STAT.MESTO BRNO včetne VHC (MMB+MC+VHC)



Č.položky	Název položky	Účetní období
P.	Stav peněžních prostředků k 1. lednu	5 592 521 473,62
A.	Peněžní toky z provozní činnosti	1 596 786 214,62
Z.	Výsledek hospodaření před zdaněním	1 888 474 084,83
A.I.	Úpravy o nepeněžní operace (+/-)	376 035 939,47
A.I.1.	Odpisy dlouhodobého majetku	1 088 984 443,20
A.I.2.	Změna stavu opravných položek	22 641 737,25-
A.I.3.	Změna stavu rezerv	
A.I.4.	Zisk (ztráta) z prodeje dlouhodobého majetku	775 681 046,21-
A.I.5.	Výnosy z dividend a podílů na zisku	33 269 177,54-
A.I.6.	Ostatní úpravy o nepeněžní operace	118 643 457,27
A.II.	Peněžní toky ze změny oběžných aktiv a krátkodobých závazků (+/-)	254 751 957,22-
A.II.1.	Změna stavu krátkodobých pohledávek	422 104 063,63-
A.II.2.	Změna stavu krátkodobých závazků	202 277 826,85
A.II.3.	Změna stavu zásob	1 074 279,56
A.II.4.	Změna stavu krátkodobého finančního majetku	36 000 000,00-
A.III.	Zaplacená daň z příjmů včetně doměrků (-)	446 241 030,00-
A.IV.	Přijaté dividendy a podíly na zisku	33 269 177,54
B.	Peněžní toky z dlouhodobých aktiv	1 568 360 992,32-
B.I.	Výdaje na pořízení dlouhodobých aktiv	2 634 322 273,22-
B.II.	Příjmy z prodeje dlouhodobých aktiv	1 081 856 575,70
B.II.1.	Příjmy z privatizace státního majetku	
B.II.2.	Příjmy z prodeje majetku Pozemkového fondu České republiky	
B.II.3.	Příjmy z prodeje dlouhodobého majetku určeného k prodeji	1 081 856 575,70
B.II.4.	Ostatní příjmy z prodeje dlouhodobých aktiv	
B.III.	Ostatní peněžní toky z dlouhodobých aktiv (+/-)	
C.	Peněžní toky z vlastního kapitálu, dlouhodobých závazků a dlouhodobých pohledávek	15 895 294,80-
C.I.	Peněžní toky vyplývající ze změny vlastního kapitálu (+/-)	1 154 610 202,43
C.II.	Změna stavu dlouhodobých závazků (+/-)	912 521 716,38
C.III.	Změna stavu dlouhodobých pohledávek (+/-)	218 121 053,73
F.	Celková změna stavu peněžních prostředků	23 967 432,32
H.	Přijmové a výdajové účty rozpočtového hospodaření	1 183 035 424,73
R.	Stav peněžních prostředků k rozvahovému dni	6 776 556 898,35
KONTROLNÍ ČÍSLO: ROZVAHA-B.III.-B.II.1+B.II.2+B.II.3+B.II.4+B.II.5-C.IV.1-C.IV.2		6 776 556 898,35

# PŘEHLED O ZMĚNÁCH VLASTNÍHO KAPITÁLU


územní samosprávné celky, svazky obcí, regionální rady regionu soudržnosti

(v Kč, s přesností na dvě desetinná místa)

Období: 12 / 2013

IČO: SOR901

Název: STAT.MESTO BRNO včetne VHC (MMB+MC+VHC)



Č.položky	Název položky	Minulé účetní období	Zvýšení stavu	Snížení stavu	Běžné účetní období
<b>VLASTNÍ KAPITÁL CELKEM</b>					
		57 625 735 403,33	22 809 572 992,16	20 545 133 681,81	59 890 174 713,68
<b>A. Jmenní účetní jednotky a upravující položky</b>					
		46 713 338 814,55	2 662 276 848,48	2 331 201 645,29	47 044 414 017,74
<b>I. Jmenní účetní jednotky</b>		62 615 381 283,79	1 176 011 244,94	1 479 436 861,72	62 311 955 667,01
1.	Změna, vznik nebo zánik příslušnosti hospodařit s majetkem státu	-	688 207 971,20	774 981 562,05	-
2.	Světlení majetku příspěvkové organizaci	-	450 125 664,41	629 446 143,30	-
3.	Bezúplatné převody	-	17 061 497,23	144 534,50	-
4.	Investiční transfery	-	-	1 677 767,00	-
5.	Dary	-	18 918 516,83	-	-
6.	Ostatní	-	1 697 595,27	73 186 854,87	-
<b>II. Fond privatizace</b>		-	-	-	-
<b>III. Transfery na pořízení dlouhodobého majetku</b>		2 791 975 618,48	1 060 798 069,57	625 120 346,42	3 227 653 341,63
1.	Světlení majetku příspěvkové organizaci	-	-	-	-
2.	Bezúplatné převody	-	991 141 924,89	569 798 041,69	-
3.	Investiční transfery	-	1 398 663,70	-	-
4.	Dary	-	-	63 537 964,58	-
5.	Snížení investičních transferů ve věcné a časové souvislosti	-	68 257 480,98	8 215 659,85-	-
6.	Ostatní	-	-	-	-
<b>IV. Kurzové rozdíly</b>		-	-	-	-
<b>V. Oceňovací rozdíly při prvotním použití metody</b>		19 430 822 918,90-	1 984 471,50	1 781 592,10	19 430 620 039,50-
1.	Opravné položky k pohledávkám	-	1 984 471,50	1 797 676,10	-
2.	Odpisy	-	-	-	-
3.	Ostatní	-	-	16 084,00-	-
<b>VI. Jiné oceňovací rozdíly</b>		721 693 942,54	404 355 010,38	208 887 373,36	917 161 579,56
1.	Oceňovací rozdíly u cenných papírů a podílů	-	16,00-	-	-
2.	Oceňovací rozdíly u majetku určeného k prodeji	-	404 206 970,40	208 887 373,36	-
3.	Ostatní	-	148 055,98	-	-
<b>VII. Opravy minulých období</b>		15 110 888,64	19 128 052,09	15 975 471,69	18 263 469,04
1.	Opravy minulého účetního období	-	19 127 809,69	8 093 770,69	-
2.	Opravy předchozích účetních období	-	242,40	7 881 701,00	-
<b>B. Fondy účetní jednotky</b>		2 545 966 129,90	1 965 293 040,02	1 466 926 883,49	3 044 332 286,43
<b>C. Výsledek hospodaření</b>		8 366 430 458,88	18 182 003 103,66	16 747 005 153,03	9 801 428 409,51
<b>D. Příjmový a výdajový účet rozpočtového hospodaření</b>		-	-	-	-

# INVENTARIZAČNÍ ZPRÁVA ZA ROK 2013

Účetní jednotka: Magistrát města Brna

IČ: 44992785

Datum zpracování: 28.2.2014

Pro zabezpečení inventarizace majetku a závazků k 31.12.2013 vydal tajemník Magistrátu města Brna Příkaz tajemníka MMB č. 3/2013 Zajištění inventarizace majetku a závazků v roce 2013, který byl zpracován na základě zákona č. 563/1991 Sb., o účetnictví, v platném znění, § 29 a § 30 a vyhlášky č. 270/2010 Sb., o inventarizaci majetku a závazků.

V Příkazu tajemníka MMB č. 3/2013 Zajištění inventarizace majetku a závazků v roce 2013 byl stanoven plán inventur a byly jmenovány inventarizační komise zodpovědné za provedení inventarizace.

## **Vyhodnocení průběhu inventur**

Dle plánu inventur byl zjištěn skutečný stav majetku a závazků a ostatních inventarizačních položek aktiv a pasiv a podrozvahy, který je zaznamenán v inventurních soupisech. Při inventarizaci byly využívány inventurní, pomocné a jiné evidence.

Skutečný stav byl porovnán na účetní stav majetku a závazků a ostatních inventarizačních položek dle data provedení inventury.

K 31.12.2013 bylo u majetku, který byl inventarizován k 30.9.2013, provedeno zjištění skutečného stavu doložením účetních záznamů, které prokazují přírůstky a úbytky od 30.9.2013 do 31. 12. 2013 a byly vypracovány dodatečné inventurní soupisy.

Inventurní soupisy a dodatečné inventurní soupisy jsou podepsány předsedy a členy inventarizačních komisí zodpovědných za provedení inventarizace jednotlivých inventarizačních položek.

Termíny stanovené v plánu inventur byly dodrženy.

Výsledky inventarizace za rok 2013 byly projednány na zasedání Hlavní inventarizační komise (HIK) dne 28.2.2014.

## **Informace o inventarizačních rozdílech a zúčtovatelných rozdílech**

Inventarizační rozdíl – inventurní soupis č. 206 (účet 028 0000), IK č. 206:

Bylo zjištěno manko u komise Odbor městské informatiky č. 16 - nebyla nalezena židle s područkami, inventurní číslo 20028018946, pořizovací cena 2 330,- Kč, která byla vedena ve školící místnosti č. 114 v budově Malinovského nám. 3.

Inventarizační rozdíl byl proúčtován dokladem č. 850120 do účetního období 12/2013 a bude řešen ve škodní komisi.


Žádné jiné inventarizační ani zúčtovatelné rozdíly nebyly zjištěny.



**Seznam inventurních soupisů a dodatečných inventurních soupisů – v Příloze inventarizační zprávy.**

Inventurní soupisy a dodatečné inventurní soupisy s přílohami jsou uloženy na Odboru rozpočtu a financování.


Zpracoval: Ing. Dana Daňková

  
.....


Andrea Lorencová

  
.....

Za správnost: Ing. Jana Červencová

  
.....

Předseda HIK: JUDr. Rostislav Obrlík

  
.....

Příloha inventarizační zprávy:

Seznam inventurních soupisů a dodatečných inventurních soupisů

## Seznam inventurních soupisů a dodatečných inventurních soupisů

číslo inventur. soupisu	označení pořadačů, složek	číslo dodateč. inv. soupisu	označení pořadačů, složek	SU	Název účtu
200	INV 2013-1	200-D	INV 2013-1	013	Software
201	INV 2013-1	201-D	INV 2013-1	014	Ocenitelná práva
202	INV 2013-1	202-D	INV 2013-1	018	Drobný dlouhodobý nehmotný majetek
203	INV 2013-1	203-D	INV 2013-1	019	Ostatní dlouhodobý nehmotný majetek
204	INV 2013-1	204-D	INV 2013-1	021	Stavby
205	INV 2013-1	205-D	INV 2013-1	022	Samostatné movité věci a soubory movitých věcí
206	INV 2013-1	206-D	INV 2013-1	028	Drobný dlouhodobý hmotný majetek
207	INV 2013-1	207-D	INV 2013-1	029	Ostatní dlouhodobý hmotný majetek
208	INV 2013-1	208-D	INV 2013-1	032	Kulturní předměty
				785	Zapůjčené předměty
209	INV 2013-1	209-D	INV 2013-1	041	Nedokončený dlouhodobý nehmotný majetek
				051	Poskytnuté zálohy na dlouhodobý nehmotný majetek
210	INV 2013-1	210-D	INV 2013-1	042	Nedokončený dlouhodobý hmotný majetek
				052	Poskytnuté zálohy na dlouhodobý hmotný majetek
				351	Pohledávky za účastníky sdružení
211	INV 2013-1		INV 2013-1	061	Majetkové účasti v osobách s rozhodujícím vlivem
				781	Rozdíl mezi účetní hodnotou a vkladem u 061
212	INV 2013-1		INV 2013-1	062	Majetkové účasti v osobách s podstatným vlivem
				782	Rozdíl mezi účetní hodnotou a vkladem u 062
213	INV 2013-1	213-D	INV 2013-1	112	Materiál na skladě
				132	Materiál na skladě
214	INV 2013-1	214-D	INV 2013-1	139	Ostatní zásoby
215	INV 2013-1		INV 2013-1	263	Ceniny
216	INV 2013-1	216-D	INV 2013-1	771	Použitý materiál - sklad Výstroje a výzbroje MP
217	INV 2013-1	217-D	INV 2013-1	902	Jiný drobný dlouhodobý hmotný majetek
NS00001 IK218/069	DI 1			069	Ostatní dlouhodobý finanční majetek
NS00001 IK218/073	DI 1			073	Oprávky k software
NS00001 IK218/074	DI 1			074	Oprávky k ocenitelným právům
NS00001 IK218/078	DI 1			078	Oprávky k drobnému dlouhodobému nehmotnému majetku
NS00001 IK218/079	DI 1			079	Oprávky k ostatnímu dlouhodobému nehmotnému majetku
NS00001 IK218/081	DI 1			081	Oprávky ke stavbám
				082	Oprávky k samostatným movitým věcem a souborům movitých věcí
NS00001 IK218/082	DI 1				
NS00001 IK218/088	DI 1			088	Oprávky k drobnému dlouhodobému hmotnému majetku
NS00001 IK218/089	DI 1			089	Oprávky k ostatnímu dlouhodobému hmotnému majetku
NS00001 IK218/119	DI 1			119	Materiál na cestě
NS00001 IK218/149	DI 1			149	Opravné položky k ostatním dlouhodobým pohledávkám
NS00001 IK218/192	DI 1			192	Opravné položky k jiným pohledávkám z hlavní činnosti
NS00001 IK218/194				194	
NS00003 IK218/194	DI 1 DI 9				Opravné položky k odběratelům
NS00001 IK218/199	DI 1			199	Opravné položky k ostatním krátkodobým pohledávkám
NS00001 IK218/231	DI 2			231	Základní běžný účet územních samosprávných celků
NS00001 IK218/236	DI 2			236	Běžné účty fondů územních samosprávných celků
NS00002 IK218/241				241	
NS00003 IK218/241	DI 9 DI 9				Běžný účet
NS00001 IK218/245	DI 2			245	Jiné běžné účty
NS00001 IK218/311				311	
NS00003 IK218/311	DI 3 DI 9				Odběratelé
NS00001 IK218/314				314	
NS00003 IK218/314	DI 3 DI 9				Krátkodobé poskytnuté zálohy
NS00001 IK218/315	DI 4			315	Jiné pohledávky z hlavní činnosti
NS00001 IK218/316	DI 5			316	Poskytnuté návratné finanční výpomoci krátkodobé
NS00001 IK218/321				321	
NS00002 IK218/321					
NS00003 IK218/321	DI 5 DI 9 DI 9				Dodavatelé
NS00001 IK218/324				324	
NS00002 IK218/324					
NS00003 IK218/324	DI 5 DI 9 DI 9				Krátkodobé přijaté zálohy
NS00001 IK218/331				331	
NS00002 IK218/331	DI 6 DI 9				Zaměstnanci
NS00001 IK218/333	DI 6			333	Jiné závazky vůči zaměstnancům

**Seznam inventurních soupisů a dodatečných inventurních soupisů**

číslo inventur. soupisu	označení pořadačů, složek	číslo dodateč. inv.soupisu	označení pořadačů, složek	SU	Název účtu
NS00001 IK218/335	DI 6			335	Pohledávky za zaměstnanci
NS00001 IK218/336				336	Zúčtování s institucemi sociálního zabezpečení a zdravotního pojištění
NS00002 IK218/336	DI 6 DI 9				
NS00001 IK218/342	DI 6			342	Jiné přímé daně
NS00001 IK218/343				343	
NS00002 IK218/343					
NS00003 IK218/343	DI 6 DI 9 DI 9				Daň z přidané hodnoty
NS00001 IK218/348	DI 6			348	Pohledávky za vybranými místními vládními institucemi
				372	Krátkodobé závazky z nástrojů spolufinancovaných ze zahraničí
NS00001 IK218/372	DI 6				
NS00001 IK218/373	DI 6			373	Krátkodobé poskytnuté zálohy na transfery
NS00001 IK218/374	DI 6			374	Krátkodobé přijaté zálohy na transfery
NS00001 IK218/377				377	
NS00002 IK218/377					
NS00003 IK218/377	DI 6 DI 9 DI 9				Ostatní krátkodobé pohledávky
NS00001 IK218/378				378	
NS00003 IK218/378	DI 6 DI 9				Ostatní krátkodobé závazky
NS00001 IK218/383	DI 7			383	Výdaje příštích období
NS00001 IK218/384				384	
NS00002 IK218/384	DI 7 DI 9				Výnosy příštích období
NS00001 IK218/385	DI 7			385	Příjmy příštích období
NS00001 IK218/388	DI 7			388	Dohadné účty aktivní
NS00001 IK218/389				389	
NS00002 IK218/389	DI 7 DI 9				Dohadné účty pasivní
NS00001 IK218/403	DI 7			403	Transfery na pořízení dlouhodobého majetku
NS00002 IK218/441	DI 9			441	Rezervy
NS00001 IK218/451	DI 7			451	Dlouhodobé úvěry
NS00001 IK218/459				459	
NS00002 IK218/459	DI 7 DI 9				Ostatní dlouhodobé závazky
NS00001 IK218/462	DI 7			462	Poskytnuté návratné finanční výpomoci dlouhodobé
NS00001 IK218/469				469	
NS00002 IK218/469	DI 7 DI 9				Ostatní dlouhodobé pohledávky
NS00001 IK218/471	DI 7			471	Dlouhodobé poskytnuté zálohy na transfery
NS00001 IK218/472	DI 7			472	Dlouhodobé přijaté zálohy na transfery
NS00001 IK218/903	DI 8			903	Ostatní majetek
NS00001 IK218/911	DI 8			911	Vyřazené pohledávky
NS00003 IK218/934	DI 9			934	Dlouhodobé podmíněné pohledávky z jiných smluv
				941	Dlouhodobé podmíněné pohledávky z nástrojů spolufinancovaných ze zahraničí
NS00001 IK218/941	DI 8				
NS00001 IK218/942	DI 8			942	Krátkodobé podmíněné pohledávky ze vztahu k jiným zdrojům
NS00001 IK218/943	DI 8			943	Dlouhodobé podmíněné pohledávky ze vztahu k jiným zdrojům
				948	Dlouhodobé podmíněné pohledávky ze soudních sporů, správních řízení a jiných řízení
NS00001 IK218/948	DI 8				
NS00001 IK218/974	DI 8			974	Dlouhodobé podmíněné závazky z jiných smluv
				981	Krátkodobé podmíněné závazky z poskytnutých zajištění
NS00001 IK218/982	DI 8			982	Dlouhodobé podmíněné závazky z poskytnutých zajištění
				984	Dlouhodobé podmíněné závazky ze soudních sporů, správních řízení a jiných řízení
NS00001 IK218/984	DI 8				
NS00001 IK218/784	DI 8			784	Dlužníci v evidenci
NS00001 IK218/795				795	Vnitroorganizační účetnictví (NS0001 pokutové bloky, NS00002 evidence karet Jidelny MMB)
NS00002 IK218/795	DI 8 DI 9				
NS00001 IK218/796	DI 8			796	Vnitroorganizační účetnictví (karty pro vjezd)
219	Pokladny 2013			261	Pokladna

## Důvodová zpráva

### 1. Úvod

Dle § 84, odst. 2 písm. b) zákona 128/2000 Sb., o obcích, je zastupitelstvu obce vyhrazeno schvalovat účetní závěrku obce sestavenou k rozvahovému dni.

Požadavky na organizaci schvalování účetních závěrek vybraných účetních jednotek a způsob poskytování součinnosti osob zúčastněných na tomto schvalování stanoví vyhláška 220/2013 Sb., která nabyla účinnosti 1. 8. 2013.

### 2. Rozsah účetní závěrky (§ 3, odst. 1 vyhlášky 410/2009 Sb.)

- a) rozvaha (bilance),
- b) výkaz zisku a ztráty,
- c) příloha
- d) přehled o peněžních tocích
- e) přehled o změnách vlastního kapitálu.

### 3. Podklady pro schvalování účetní závěrky (§ 5 vyhlášky 220/2013 Sb.)

- a) schvalovaná účetní závěrka (str. 1-25 tohoto materiálu),
- b) zpráva auditora o ověření účetní závěrky a zpráva o výsledku přezkoumání hospodaření (str. 192-204 návrhu závěrečného účtu statutárního města Brna za rok 2013),
- c) informace o závažných zjištěních při výkonu veřejnosprávní kontroly (nebyly zjištěny),
- d) zprávy útvaru interního auditu o zjištěních z provedených auditů (jsou k dispozici k nahlédnutí u vedoucího Odboru interního auditu a kontroly MMB),
- e) roční zpráva interního auditu (je k dispozici k nahlédnutí u vedoucího Odboru interního auditu a kontroly MMB),
- f) inventarizační zpráva (str. 26-29 tohoto materiálu).

V souladu s § 11 vyhlášky 220/2013 Sb. bude informace (protokol) o schválení účetní závěrky Zastupitelstvem města Brna následně předána do centrálního systému účetních informací státu.