



MMB201500000335

8

Rada města Brna

**ZM7 / 0300**

Z7/06. zasedání Zastupitelstva města Brna  
konané od 19. května 2015

**Název:**

**Návrh závěrečného účtu statutárního města Brna za rok 2014,**  
**účetní závěrka statutárního města Brna za rok 2014**

**Obsah:**

- Návrh závěrečného účtu statutárního města Brna za rok 2014, účetní závěrka statutárního města Brna za rok 2014 (část B)
- Přílohy usnesení Z7/06. ZMB (část C)

**Návrh usnesení je pro velký rozsah uveden na samostatných listech**

**Stanoviska dotčených orgánů:**

- Rada města Brna projednala materiál dne 28. dubna 2015 a doporučila ZMB schválit předložený návrh usnesení.
- Finanční výbor ZMB projedná materiál dne 14. května 2015. Výpis usnesení Finančního výboru bude ZMB předložen písemně.

Zpracoval:  
Odbor rozpočtu a financování

Předkládá:  
Rada města Brna

## Zastupitelstvo města Brna

### - b e r e n a v ě d o m í

závěrečný účet statutárního města Brna za rok 2014 se stavem celkových:

- příjmů	12 117,4 mil. Kč
- výdajů	11 236,7 mil. Kč

### - s o u h l a s í

s celoročním hospodařením statutárního města Brna za rok 2014, a to bez výhrad

### - s c h v a l u j e

#### 1. závěrečný účet města Brna za rok 2014

a) stav celkových:

- příjmů	10 747,4 mil. Kč
- výdajů	9 960,1 mil. Kč

b) účetní stav zdrojů v účelových fondech po finančním vypořádání 2 324,1 mil. Kč

2. výsledek hospodaření vedlejší hospodářské činnosti města – účtu DPH a Jídelny MMB včetně provozu klubu zastupitelů za rok 2014
3. ponechání finančních prostředků z nedočerpaných neinvestičních transferů, poskytnutých z rozpočtu města ve výši 33 789 tis. Kč, k využití městským částem v roce 2015
4. ponechání finančních prostředků z nedočerpaných investičních transferů, poskytnutých z rozpočtu města ve výši 145 674 tis. Kč, k využití městským částem v roce 2015
5. změnu účelu použití části investičních a neinvestičních transferů v objemu 14 678 tis. Kč poskytnutých v roce 2014 z rozpočtu města městským částem

6. ponechání finančních prostředků z nedočerpaných neinvestičních příspěvků a investičních transferů, poskytnutých z rozpočtu města ve výši 54 320 tis. Kč, k využití příspěvkovým organizacím v roce 2015
7. změnu účelu použití části neinvestičního příspěvku v objemu 496 tis. Kč, poskytnutého v roce 2014 z rozpočtu města Městskému divadlu Brno, příspěvkové organizaci
8. přiděly do fondů příspěvkových organizací, zřízených městem, ze zlepšeného výsledku hospodaření organizací za rok 2014
9. vykrytí neuhrazené ztráty Muzea města Brna z minulých let ve výši 1 931 tis. Kč z rezervního fondu organizace
10. vykrytí ztráty hospodaření Úrazové nemocnice v Brně za rok 2014 ve výši 8 287 tis. Kč:
  - 1 610 tis. Kč z rezervního fondu organizace
  - 6 677 tis. Kč z rozpočtu zřizovatele

Obsah bodů 1.-8. tvoří přílohu č. ... těchto usnesení

- **s c h v a l u j e**

účetní závěrku statutárního města Brna za rok 2014, dle přílohy č. ... těchto usnesení

# **Magistrát města Brna**

Odbor rozpočtu a financování



**Návrh závěrečného účtu statutárního města Brna  
za rok 2014**

**Účetní závěrka statutárního města Brna  
za rok 2014**

**B | R | N | O**

## Číselník odborů Magistrátu města Brna a orgánu města

ORJ	Název	Zkratka
1700	Odbor rozpočtu a financování	ORF
1900	Kancelář primátora města Brna	KP
3200	Odbor vnitřních věcí	OVV
3600	Odbor obrany	OOBR
3800	Odbor správních činností	OSČ
3900	Archiv města Brna	AMB
4100	Odbor územního plánování a rozvoje	OÚPR
4200	Odbor životního prostředí	OŽP
4300	Odbor vodního a lesního hospodářství a zemědělství	OVLHZ
5300	Odbor městské informatiky	OMI
5400	Odbor dopravy	OD
5600	Odbor investiční	OI
5700	Odbor technických sítí	OTS
5800	Odbor dopravně - správních činností	ODSČ
6200	Bytový odbor	BO
6300	Majetkový odbor	MO
6500	Živnostenský úřad města Brna	ŽÚ
6600	Odbor správy majetku	OSM
7100	Odbor zdraví	OZ
7200	Odbor sociální péče	OSP
7300	Odbor kultury	OK
7400	Odbor školství, mládeže a tělovýchovy	OŠMT
7500	Odbor památkové péče	OPP
8200	Městská policie Brno (orgán města)	MP

# OBSAH

	strana
<b>I. Plnění rozpočtu statutárního města Brna</b>	<b>1 - 52</b>
Důvodová zpráva	1 - 15
Bilance zdrojů a výdajů, přehled transferů	16 - 20
Daňové výnosy (tabulky, grafy)	21 - 24
Plnění rozpočtu statutárního města Brna - tabulková část, grafy	25 - 41
Struktura zadluženosti statutárního města Brna	42
Provozní přebytek statutárního města Brna	43 - 44
Přehled přijatých účelových transferů	45 - 51
Poskytnuté zápůjčky z rozpočtu statutárního města Brna	52
<b>II. Plnění rozpočtu města</b>	<b>53 - 128</b>
Bilance zdrojů a výdajů	53 - 54
Plnění rozpočtu příjmů	55 - 62
Čerpání rozpočtu běžných výdajů (dle položek)	63 - 64
Čerpání rozpočtu běžných výdajů (dle správců)	65 - 90
Komentář k čerpání rozpočtu běžných výdajů	91 - 92
Jmenovitá náplň vybraných položek běžných výdajů	93 - 100
Vyhodnocení plánu oprav Odboru správy majetku MMB	101 - 105
Čerpání rozpočtu kapitálových výdajů (dle správců)	106 - 107
Čerpání rozpočtu kapitálových výdajů (dle § a akcí)	108 - 119
Komentář k čerpání rozpočtu kapitálových výdajů	120
Zdroje a použití fondů	121 - 128
<b>III. Plnění rozpočtů městských částí</b>	<b>129 - 148</b>
Bilance zdrojů a výdajů	129 - 130
Plnění rozpočtů příjmů, čerpání rozpočtů výdajů a financování	131 - 145
Komentář k výsledkům rozpočtového hospodaření městských částí	146 - 148
<b>IV. Vedlejší hospodářská činnost</b>	<b>149 - 154</b>
Přehled o vedlejší hospodářské činnosti statutárního města Brna	149 - 152
Výsledek hospodářské činnosti - účet DPH	153
Výsledek hospodářské činnosti Jídelny MMB	154
<b>V. Přehled rozpočtových opatření</b>	<b>155 - 172</b>
<b>VI. Finanční vypořádání</b>	<b>173 - 185</b>
Přehled o finančním vypořádání města a městských částí	173 - 174
Komentář k finančnímu vypořádání	175 - 177
Finanční vypořádání transferů poskytnutých městským částem	178 - 181
Finanční vypořádání příspěvků a transferů, poskytnutých zřízeným organizacím	182 - 184
Přehled nedočerpaných dotací, poskytnutých z rozpočtu města Brna, které byly vráceny do rozpočtu města v rámci finančního vypořádání za rok 2014	185
<b>VII. Základní údaje o hospodaření příspěvkových organizací, zřízených městem a obchodních společností se 100% majetkovou účastí města</b>	<b>186 - 193</b>
Základní údaje o hospodaření příspěvkových organizací	186 - 188
Návrh na rozdělení hospodářského výsledku příspěvkových organizací	189
Komentář k hospodaření příspěvkových organizací	190 - 191
Základní údaje o hospodaření obch. společností se 100 % majetkovou účastí města	192 - 193
<b>Zprávy auditora o výsledku přezkoumání hospodaření a ověření účetní závěrky, inventarizační zpráva</b>	<b>194 - 325</b>
<b>VIII. Zpráva o výsledku přezkoumání hospodaření</b>	<b>194 - 318</b>
Zpráva o ověření účetní závěrky	319 - 321
Inventarizační zpráva	322 - 325

**I. PLNĚNÍ ROZPOČTU STATUTÁRNÍHO MĚSTA BRNA**

## Důvodová zpráva

### 1. Výsledky hospodaření a finanční vypořádání

#### 1.1. Hlavní (rozpočtová) činnost

Hospodaření statutárního města Brna za rok 2014 vykázalo, obdobně jako v předchozích letech, výrazně příznivější výsledek, než bylo rozpočtováno. Příjmy dosáhly 12 117,4 mil. Kč, výdaje pak 11 236,7 mil. Kč. Kladné saldo příjmů a výdajů představuje 880,7 mil. Kč, což je o 2 910,2 mil. Kč lepší výsledek oproti upravenému rozpočtu. Statutární město Brno vykázalo vyšší plnění rozpočtu příjmů o 800,5 mil. Kč, současně nebyl dočerpán rozpočet výdajů, a to o 2 109,7 mil. Kč.

Podrobnější informace k plnění rozpočtu příjmů a čerpání rozpočtu výdajů statutárního města Brna v roce 2014 jsou uvedeny v druhé a třetí části důvodové zprávy na stranách 2-10.

v mil. Kč

Ukazatel	2014					
	statutární město Brno UR	statutární město Brno skutečnost	město <sup>*)</sup> UR	město <sup>*)</sup> Sk	městské části <sup>*)</sup> UR	městské části <sup>*)</sup> Sk
<b>Příjmy</b>	<b>11 316,9</b>	<b>12 117,4</b>	<b>9 885,6</b>	<b>10 707,4</b>	<b>1 431,3</b>	<b>1 410,0</b>
Běžné výdaje	9 120,5	8 290,2	6 954,0	6 501,0	2 166,5	1 789,2
Kapitálové výdaje	4 225,9	2 946,5	2 352,3	1 930,6	1 873,6	1 015,9
<b>Výdaje</b>	<b>13 346,4</b>	<b>11 236,7</b>	<b>9 306,3</b>	<b>8 431,6</b>	<b>4 040,1</b>	<b>2 805,1</b>
<b>Saldo</b>	<b>-2 029,5</b>	<b>+880,7</b>	<b>579,3</b>	<b>2 275,8</b>	<b>-2 608,8</b>	<b>-1 395,1</b>
<b>Financování</b>	<b>2 029,5</b>	<b>-880,7</b>	<b>-579,3</b>	<b>-2 275,8</b>	<b>2 608,8</b>	<b>1 395,1</b>

<sup>\*)</sup> – po konsolidaci vzájemných převodů mezi městem a MČ, které neovlivňují objem příjmů, výdajů a financování statutárního města Brna (viz tabulka na str. 20).

UR - upravený rozpočet

Sk - skutečnost

#### 1.2. Vedlejší (hospodářská) činnost

v mil. Kč

Ukazatel	2014			
	město účet DPH	město Jídelna	městské části	statutární město Brno celkem
Výnosy	616,6	10,5	1 529,1	2 156,2
Náklady bez odpisů	54,4	9,9	1 046,0	1 110,3
Náklady na odpisy	342,5	0,0	143,4	485,9
<b>Saldo výnosů a nákladů</b>	<b>219,7</b>	<b>0,7</b>	<b>339,7</b>	<b>560,0</b>

Podrobnější informace k výsledkům vedlejší hospodářské činnosti statutárního města Brna za rok 2014 jsou uvedeny v osmé části důvodové zprávy na stranách 12-13 a dále v tabulkové části materiálu na stranách 149-154.

#### 1.3. Finanční vypořádání

Po vypořádání statutárního města Brna se státním rozpočtem, rozpočtem Jihomoravského kraje a provedení vzájemných převodů mezi městem a městskými částmi činí stav zdrojů v účelových fondech statutárního města Brna

z toho: město (viz rozpis na str. 13 a tabulka na str. 174)

městské části

2 839,1 mil. Kč

2 324,1 mil. Kč

515,0 mil. Kč



V rámci finančního vypořádání města (část VI. tohoto materiálu na str. 173-185) jsou zohledněny především:

- vratky a odvody do státního rozpočtu (nevyužité dotace, které je město v rámci finančního vypořádání povinno vrátit)
- příjmy z nevyčerpaných dotací, poskytnutých v minulých letech z rozpočtu města jiným subjektům (spolky, obecně prospěšné společnosti, fyzické osoby, aj.)
- převody finančních prostředků mezi městem a městskými částmi
- ponechání části nedočerpaných prostředků, poskytnutých v minulých letech z rozpočtu města městským částem a zřízeným příspěvkovým organizacím, k využití v roce 2015

#### **1.4. Příspěvkové organizace města – výsledky hospodaření**

Výsledky hospodaření příspěvkových organizací, u nichž plní zřizovatelskou funkci město, včetně stručného komentáře k jednotlivým odvětvím, jsou součástí materiálu na str. 186-191.

Zastupitelstvu města Brna se předkládají ke schválení návrhy jednotlivých organizací na přiděl zlepšeného výsledku hospodaření do fondu odměn a do rezervního fondu. V rámci usnesení k předkládanému materiálu se dále navrhuje:

- vykrytí neuhrazené ztráty Muzea města Brna z minulých let ve výši 1 931 tis. Kč z rezervního fondu organizace (rezervní fond bude v této výši posílen přidělem ze zlepšeného výsledku hospodaření za rok 2014)
- vykrytí ztráty hospodaření Úrazové nemocnice v Brně za rok 2014 ve výši 8 287 tis. Kč částečně (1 610 tis. Kč) z rezervního fondu organizace a částečně (6 677 tis. Kč) z rozpočtu zřizovatele

#### **1.5. Přezkoumání hospodaření, účetní závěrka (bod 10. důvodové zprávy na str. 14)**

V rámci závěrečného přezkoumání hospodaření nebyly zjištěny žádné závažné nedostatky (z hlediska hospodaření statutárního města Brna jako celku) a lze tedy souhlasit s celoročním hospodařením statutárního města Brna za rok 2014, a to bez výhrad.

Dle § 84, odst. 2 písm. b) zákona 128/2000 Sb., o obcích, je zastupitelstvu obce vyhrazeno schvalovat účetní závěrku obce sestavenou k rozvahovému dni.

Požadavky na organizaci schvalování účetních závěrek vybraných účetních jednotek a způsob poskytování součinnosti osob zúčastněných na tomto schvalování stanoví vyhláška 220/2013 Sb., která nabyla účinnosti 1. 8. 2013.

Účetní závěrka v rozsahu stanoveném v § 3, odst. 1 vyhlášky 410/2009 Sb. (rozvaha, výkaz zisku a ztráty, příloha, přehled o peněžních tocích, přehled o změnách vlastního kapitálu) je součástí materiálu na str. 210-243 a 256-257.

V souladu s § 11 vyhlášky 220/2013 Sb. bude informace (protokol) o schválení účetní závěrky Zastupitelstvem města Brna následně předána do centrálního systému účetních informací státu.

#### **2. Příjmy (po konsolidaci)**

Upravený rozpočet byl splněn na 107,1 %, v důsledku vyššího plnění všech sledovaných kategorií (tříd) příjmů.

Oproti roku 2013 vzrostly celkové příjmy statutárního města Brna o 25,2 mil. Kč (+0,2 %). Meziroční růst vykazují daňové a nedaňové příjmy, současně se snížil objem kapitálových příjmů a přijatých transferů.

Rozhodujícími příjmy statutárního města Brna jsou jeho vlastní příjmy (daňové, nedaňové a kapitálové), které již od roku 2005 představují téměř 80 % celkových příjmů. V roce 2014 se jejich podíl na celkových příjmech zvýšil na 80,9 %, oproti 80,4 % v roce 2013.

v mil. Kč

Druh příjmů	2014					2013 Skutečnost	% Skutečnost 2014/2013
	SR	UR	Skutečnost	mil. Kč Sk-UR	% Sk/UR		
Daňové	7 560,0	7 540,6	8 217,9	+677,3	109,0	8 081,9	101,7
Nedaňové	685,1	715,7	735,0	+19,3	102,7	722,8	101,7
Kapitálové	776,8	785,7	852,1	+66,4	108,5	913,1	93,3
<b>Vlastní příjmy</b>	<b>9 021,8</b>	<b>9 042,0</b>	<b>9 805,0</b>	<b>+763,0</b>	<b>108,4</b>	<b>9 717,8</b>	<b>100,9</b>
Přijaté transfery	1 260,8	2 274,9	2 312,4	+37,5	101,6	2 374,4	97,4
<b>Příjmy celkem</b>	<b>10 282,6</b>	<b>11 316,9</b>	<b>12 117,4</b>	<b>+800,5</b>	<b>107,1</b>	<b>12 092,2</b>	<b>100,2</b>

### 2.1. Daňové příjmy

8 217,9 mil. Kč

Upravený rozpočet daňových příjmů byl splněn na 109,0 %. Daňové výnosy, stěžejní část daňových příjmů, dosáhly částky 7 245,3 mil. Kč (viz tab. na str. 22), tj. oproti upravenému rozpočtu o 9,6 % (632,3 mil. Kč) více. Vývoj celostátního inkasa daní, sdílených státem s obcemi, je uveden v tabulce na str. 21.

#### 2.1.1. Daňové výnosy

Plnění rozpočtu daňových výnosů je městem průběžně monitorováno. Schválený rozpočet na rok 2014 (6 613,0 mil. Kč) byl stanoven konzervativně na úrovni 101,1 % schváleného rozpočtu roku 2013 a 95,2 % skutečnosti roku 2013.

Skutečné inkaso daňových výnosů města Brna dosáhlo v loňském roce 7 245,3 mil. Kč, tj. o 4,3 % (301,6 mil. Kč) více, než v roce 2013. Objemově nejvýznamnější daně – daň z přidané hodnoty a daň z příjmů právnických osob – vzrostly meziročně o 4,6 %, respektive o 9,3 %.

V roce 2014 nedošlo k žádné změně v systému rozpočtového určení daní (RUD). Stávající systém, platný od 1.1.2013, znamená pro město Brno nižší příjmy (nižší daňové výnosy + zrušený příspěvek na žáka) minimálně o 300 mil. Kč ročně.

Daň	Příjem města (skutečnost 2014 v tis. Kč)	Sk 2014/SR 2014	Sk 2014/Sk 2013
Daň z příjmů fyzických osob ze závislé činnosti	1 651 908	+7,3 %	+2,2 %
Daň z příjmů fyzických osob ze samostatné výdělečné činnosti	58 562	-29,4 %	-48,1 %
Daň z příjmů fyzických osob z kapitálových výnosů (srážková daň)	176 508	+10,3 %	+13,1 %
Daň z příjmů právnických osob (bez daně placené městem)	1 689 600	+16,5 %	+9,3 %
Daň z přidané hodnoty	3 435 094	+8,7 %	+4,6 %
Daň z nemovitých věcí	233 623	+6,2 %	+2,7 %
<b>Daňové výnosy celkem</b>	<b>7 245 295</b>	<b>+9,6 %</b>	<b>+4,3 %</b>

- Daň z příjmů fyzických osob ze závislé činnosti a funkčních požitků 1 651,9 mil. Kč  
růst 2014/2013 36,0 mil. Kč (+2,2 %)  
Rozpočet byl sestaven konzervativně na úrovni 95,3 % skutečnosti roku 2013. Skutečné inkaso však meziročně naopak mírně vzrostlo (+2,2 %) a rozpočet byl splněn na 107,3 %.

Participace města Brna odpovídala:

- podílu města na sdílené části této daně ve výši 5,1 % z 22,87 % celostátního výnosu (tedy přibližně 1,166 % celostátního výnosu daně)
- poměru počtu zaměstnanců v Brně k počtu zaměstnanců ve státě (6,32 %).

- Daň z příjmů fyzických osob ze samostatné výdělečné činnosti 58,6 mil. Kč  
pokles 2014/2013 -54,3 mil. Kč (-48,1 %)  
Inkaso této daně ovlivňují vratky či doplatky daně, realizované na základě daňového příznání fyzických osob při souběhu závislé práce a jiné výdělečné činnosti, nebo souběhu několika zaměstnání - zálohy na tuto daň ovšem plátcí poukazují finančním úřadům jako daň z příjmů fyzických osob ze závislé činnosti a funkčních požitků.  
Na sdílené části daně město obdrželo pouze 13,8 mil. Kč (v roce 2013: 23,7 mil. Kč), což představuje meziroční pokles o 41,8 %. Obdobný pokles vykazalo plnění 30 % části celostátního výnosu této daně, která je přerozdělována dle trvalého bydliště podnikatelů (inkaso dosáhlo 44,8 mil. Kč, oproti 89,2 mil. Kč v roce 2013).
- Daň z příjmů fyzických osob z kapitálových výnosů (srážková daň) 176,5 mil. Kč  
růst 2014/2013 20,4 mil. Kč (+13,1 %)  
Daň vykazuje relativně vysoký meziroční růst o 13,1 %, zřejmě v důsledku vyššího objemu vyplacených dividend fyzickým osobám.
- Daň z příjmů právnických osob - DPPO (bez DPPO placené městem) 1 689,6 mil. Kč  
růst 2014/2013 143,5 mil. Kč (+9,3 %)  
Inkaso této daně na úrovni města dosáhlo nejvyšší hodnoty od roku 2008, zejména vlivem ekonomického oživení. Ze všech sdílených u této daně nejvýrazněji záleží na tom, ve kterém dni v prosinci tuto daň stát vybere a jestli bude podíl z tohoto výběru připsán obcím ještě v měsíci prosinci, nebo až v lednu následujícího roku.
- Daň z přidané hodnoty 3 435,1 mil. Kč  
růst 2014/2013 149,9 mil. Kč (+4,6 %)  
DPH je již od roku 2001 stěžejním daňovým příjmem obcí. Příjem z této daně představuje více než 47 % celkového objemu daňových výnosů města Brna za rok 2014. Meziroční růst této daně souvisí zejména s vyšší spotřebou domácností.
- Daň z nemovitých věcí 233,6 mil. Kč  
růst 2014/2013 6,1 mil. Kč (+2,7 %)  
Tato daň vykazuje od roku 2010 (kdy došlo na základě změny legislativy ke zdvojnásobení sazeb) stabilní mírně rostoucí inkaso. Město neuplatňuje místní koeficient, na jehož základě lze navýšit daň z většiny nemovitostí až na pětinašobek. Meziroční změny inkasa této daně jsou důsledkem změn v rozsahu zdaňovaných nemovitostí na území města a schopnosti státní správy efektivně vymáhat daňové nedoplatky.

### 2.1.2. Ostatní daňové příjmy

- Daň z příjmů právnických osob z rozpočtové činnosti dosáhla v loňském roce 224,3 mil. Kč. Tato daň je ve stejné výši zahrnuta v příjmech i výdajích a nemá tedy vliv na saldo hospodaření statutárního města Brna. Daň z příjmů z vedlejší hospodářské činnosti (zejména bytového hospodářství) činila 145,7 mil. Kč a týkala se zejména vedlejší hospodářské činnosti městských částí.
- Na poplatcích a odvodech v oblasti životního prostředí a využívání přírodních zdrojů inkasovalo statutární město Brno celkem 0,4 mil. Kč, tj. 51,0 % rozpočtu.

- Místní poplatky dosáhly 320,4 mil. Kč, jejich upravený rozpočet byl splněn na 94,4 %. Stěžejní část zaujímá poplatek za likvidaci komunálního odpadu, jehož příjem v objemu 243,9 mil. Kč je ve srovnání s rokem 2013 nižší o 4,5 mil. Kč, tj. o 1,8 %. Rozpočet počítal s inkasem tohoto poplatku v objemu 259,7 mil. Kč, skutečné plnění bylo nižší o 15,8 mil. Kč (-6,1 %). Správu poplatku negativně ovlivňují následující skutečnosti:
  - Odbor životního prostředí MMB nemá přístup k aktualizovaným údajům o cizincích,
  - nelze jednoznačně určit poplatníky - vlastníky bytů, neboť údaj o trvalém pobytu je evidován na adresu nemovitosti, nikoliv na konkrétní byt.
 Město dále inkasovalo místní poplatek za povolení k vjezdu do vybraných míst v objemu 3,7 mil. Kč. Jeho inkaso se postupně snižuje, maxima (6,0 mil. Kč) dosáhlo v roce 2008. Městské části vybraly 72,7 mil. Kč (oproti 88,4 mil. Kč v roce 2013 a 94,5 mil. Kč v roce 2012), tj. 96,8 % upraveného rozpočtu. Postupný pokles souvisí mj. se zrušením (od 1.1.2012) místního poplatku za provozovaný výherní hrací přístroj. Platby tohoto poplatku, předepsané a neuhrazené do konce roku 2011, inkasovaly městské části až v následujících letech.
- Ostatní odvody z vybraných činností a služeb zahrnují zejména přijaté odvody z loterií a jiných podobných her. Tyto odvody nahrazují místní poplatek, který byl od roku 2012 zrušen. Nejvýznamnější část tvoří odvod z výherních hracích přístrojů a jiných technických herních zařízení (161,0 mil. Kč, oproti 230,3 mil. Kč v roce 2013). Na odvodu z ostatních loterií a jiných podobných her inkasovalo město v loňském roce 26,2 mil. Kč, v roce 2013 pak 31,7 mil. Kč.
- Správní poplatky se vybraly v objemu 89,4 mil. Kč, jejich inkaso meziročně vzrostlo téměř o 10 %. Vyšší plnění vykazaly zejména poplatky na úseku cestovních dokladů (ve II. pololetí byl zaznamenán výrazný nárůst počtu žádostí o vydání cestovního pasu) a živnostenského úřadu (růst počtu živnostenských oprávnění).

## 2.2. Nedaňové příjmy

735,0 mil. Kč

Upravený rozpočet byl splněn na 102,7 %. Ve srovnání s rokem 2013 vzrostly tyto příjmy o 12,2 mil. Kč, tj. o 1,7 %, zejména s ohledem na růst příjmů z vlastní činnosti.

- Nejvýznamnější kategorii nedaňových příjmů představovaly v loňském roce příjmy z pronájmu majetku (253,0 mil. Kč, oproti 260,1 mil. Kč v roce 2013). Stěžejní část představují příjmy Odboru správy majetku MMB – jejich plnění dosáhlo 131,2 mil. Kč, což představuje meziroční pokles o 1,9 mil. Kč, tj. o 1,4 %.
- Významnou část nedaňových příjmů (123,1 mil. Kč) tvoří odvody z investičního fondu příspěvkových organizací města i městských částí do rozpočtu zřizovatele, které jsou následně organizacím zasílány zpět formou příspěvku na provoz.
- Příjmy z vlastní činnosti dosáhly 93,9 mil. Kč. K jejich výraznému meziročnímu navýšení o 40,6 mil. Kč došlo zejména vlivem přesunu příjmů z provozu parkovacích automatů od 1.1.2014 z kategorie přijatých transferů (zdanitelné ekonomické činnosti) do nedaňových příjmů.
- Do kategorie výnosů z finančního majetku (71,5 mil. Kč) patří zejména příjmy z úroků (22,7 mil. Kč) a dividendy od společností s majetkovou účastí města (25,5 mil. Kč od společnosti Teplárny Brno, 15,8 mil. Kč od společnosti Brněnské vodárny a kanalizace a 7,2 mil. Kč od společnosti Lesy města Brna).

Z ostatních nedaňových příjmů v objemu 193,5 mil. Kč představují stěžejní část sankční platby inkasované městem i městskými částmi (65,1 mil. Kč), splátky půjček a návratných finančních výpomocí, poskytnutých v minulých letech z rozpočtu města i městských částí fyzickým a právnickým osobám (63,6 mil. Kč) a příjmy z prodeje vyseparovaných obalů (20,8 mil. Kč).

### 2.3. Kapitálové příjmy

852,1 mil. Kč

Ve srovnání s rokem 2013 klesly kapitálové příjmy o 61,0 mil. Kč, tj. o 6,7 %. Jejich meziroční změny mají významný dopad na vývoj celkových příjmů statutárního města Brna.

Upravený rozpočet loňského roku byl splněn na 108,5 % v důsledku vyššího prodeje bytových domů a pozemků pro bytovou výstavbu (738,5 mil. Kč - růst oproti upravenému rozpočtu činí 138,5 mil. Kč, tj. 23,1 %). Naproti tomu příjmy z prodeje ostatních nemovitostí dosáhly 113,5 mil. Kč, jejich upravený rozpočet byl splněn pouze na 61,2 %.

### 2.4. Přijaté transfery

2 312,4 mil. Kč

Ve srovnání s rokem 2013 vykazuje tato kategorie příjmů meziroční pokles o 62,0 mil. Kč, tj. o 2,6 %.

- Již od roku 2013 s ohledem na změnu RUD město nedostává ze státního rozpočtu tzv. příspěvek na žáka (v roce 2012 obdrželo 48,9 mil. Kč). Souhrnný dotační vztah ke státnímu rozpočtu tak v současné době tvoří pouze příspěvky:
  - na výkon státní správy (v roce 2014 město obdrželo 322,8 mil. Kč). Tento příspěvek, společně s příjmy ze správních poplatků a pokut pokrývá již od roku 2011 (kdy došlo v souvislosti s úspornými opatřeními ve státním rozpočtu k výraznému snížení příspěvku) méně než 2/3 běžných výdajů, s výkonem státní správy spojených.
  - na částečné (5,6 mil. Kč, tj. přibližně 12 %) krytí provozních nákladů příspěvkové organizace města Chovánek - dětské centrum rodinného typu.
- Významný podíl zaujímají účelové dotace, poskytnuté městu zejména ze státního rozpočtu, rozpočtu státních fondů, Regionální rady regionu soudržnosti Jihovýchod, Jihomoravského kraje a ze zahraničí v objemu 824,7 mil. Kč (viz str. 45 - 51), z toho:
  - neinvestiční v objemu 263,1 mil. Kč,
  - investiční ve výši 561,6 mil. Kč (oproti 893,7 mil. Kč v roce 2013), přičemž největší objem získalo statutární město Brno ze Státního fondu životního prostředí a Ministerstva životního prostředí na projekt „Rekonstrukce a dostavba kanalizace v Brně“ (317,3 mil. Kč) a dále z Regionální rady regionu soudržnosti Jihovýchod (11 projektů s celkovou výší dotace 118,2 mil. Kč).
- Neinvestiční dotace od jiných obcí ve výši 0,2 mil. Kč zahrnují dotace na zajištění povinné školní docházky dětí z okolních obcí a platby za činnost strážníků Městské police Brno v obcích Vranov a Lelekovice.
- Do kategorie přijatých transferů patří rozpočtově také převody z vlastních fondů hospodářské činnosti a ostatních fondů, které v loňském roce dosáhly 1 159,2 mil. Kč, tj. 103,2 % upraveného rozpočtu. Jedná se zejména o zálohové převody prostředků z účtu vedlejší hospodářské činnosti - DPH - města do rozpočtu (542,0 mil. Kč) a odvody zisku z vedlejší hospodářské činnosti městských částí do rozpočtu (611,2 mil. Kč, tj. 97,1 % upraveného rozpočtu).

### 3. Výdaje (po konsolidaci)

v mil. Kč

Druh výdajů	2014					2013	%
	SR	UR	Skutečnost	mil. Kč Sk-UR	% S/UR	Skutečnost	Skutečnost 2014/2013
Běžné	8 444,5	9 120,5	8 290,2	-830,3	90,9	8 081,2	102,6
Kapitálové	3 291,4	4 225,9	2 946,5	-1 279,4	69,7	2 726,3	108,1
<b>Výdaje celkem</b>	<b>11 735,9</b>	<b>13 346,4</b>	<b>11 236,7</b>	<b>-2 109,7</b>	<b>84,2</b>	<b>10 807,5</b>	<b>104,0</b>

Upravený rozpočet výdajů statutárního města Brna činil v roce 2014 celkem 13 346,4 mil. Kč, skutečné výdaje dosáhly 11 236,7 mil. Kč a ve srovnání se skutečností roku 2013 byly vyšší o 429,2 mil. Kč (+4,0 %).

Na celkových výdajích statutárního města Brna se podílely:

- běžné výdaje v roce 2014 z 73,8 %, v roce 2013 pak z 74,8 %,
- kapitálové výdaje v roce 2014 z 26,2 %, v roce 2013 pak z 25,2 %.

Upravený rozpočet výdajů roku 2014 byl čerpán na 84,2 % (v roce 2013 dosáhlo jeho čerpání 83,6 %). Oproti schválenému rozpočtu došlo v průběhu roku k navýšení rozpočtu o 1 610,5 mil. Kč - upravený rozpočet běžných výdajů vzrostl o 675,9 mil. Kč, upravený rozpočet kapitálových výdajů pak o 934,6 mil. Kč.

Nejvyššího podílu na celkových výdajích statutárního města Brna v roce 2014 dosáhly výdaje, směřující do následujících oblastí:

#### Vybraná odvětví statutárního města Brna – podíl na celkových výdajích

Odvětví	2014	2013	Růst/pokles 2014/2013
	%	%	mil. Kč
1. Doprava	26,0	25,0	218,7
2. Státní správa a územní samospráva	13,5	13,9	18,7
3. Bydlení, komunální služby a územní rozvoj	11,6	10,6	154,7
4. Vzdělávání	8,3	6,2	256,7
5. Kultura, církve a sdělovací prostředky	8,1	8,6	-17,3
6. Ochrana životního prostředí	7,0	5,8	154,4
7. Vodní hospodářství	6,3	12,7	-659,1

#### 3.1. Běžné výdaje

8 290,2 mil. Kč

Schválený rozpočet běžných výdajů byl během roku 2014 navýšen zejména z disponibilních zdrojů města i městských částí z minulých let a dále v důsledku přijetí účelových neinvestičních dotací ze státního rozpočtu, rozpočtu státních fondů, Jihomoravského kraje, jiných obcí a ze zahraničí.

Upravený rozpočet běžných výdajů dosáhl k 31.12.2014 celkem 9 120,5 mil. Kč, byl čerpán z 90,9 %. Oproti skutečnosti roku 2013 vzrostly tyto výdaje o 209,0 mil. Kč, tj. o 2,6 %.

### Vybraná odvětví statutárního města Brna – podíl na běžných výdajích

Odvětví	2014	2013	Růst/pokles
	%	%	2014/2013 mil. Kč
1. Doprava	30,9	31,0	58,1
2. Státní správa a územní samospráva	17,5	17,8	11,2
3. Kultura, církev a sdělovací prostředky	10,4	9,8	66,2
4. Bydlení, komunální služby a územní rozvoj	7,9	9,6	-45,2
5. Ochrana životního prostředí	6,8	6,6	26,3
6. Vzdělávání	6,2	5,7	52,8
7. Sociální péče a pomoc	5,9	5,3	61,5

Běžné výdaje statutárního města Brna na činnosti v odvětví dopravy dosáhly výše 2 565,1 mil. Kč, což představuje meziroční růst o 2,3 %. Dominantní část představuje finanční vztah k Dopravnímu podniku města Brna – kompenzace za závazek veřejné služby DPMB (1 748,8 mil. Kč oproti 1 744,3 mil. Kč v roce 2013).

V odvětví státní správy a územní samosprávy činily běžné výdaje statutárního města Brna 1 452,9 mil. Kč, tj. o 11,2 mil. Kč (0,8 %) více, než v roce 2013. Výdaje do této oblasti nebyly v posledních letech navyšovány (část je kryta příspěvkem ze státního rozpočtu na výkon státní správy).

Více než 60 % z celkových výdajů v této oblasti představovaly platy zaměstnanců včetně souvisejících odvodů pro 1 157 zaměstnanců Magistrátu města Brna a 1 122 zaměstnanců úřadů městských částí (průměrný evidenční přepočtený stav za rok 2014). U zaměstnanců Magistrátu města Brna dosáhl průměrný plat 26,8 tis. Kč (tj. shodně jako v roce 2013), na úřadech jednotlivých městských částí se průměrný plat pohyboval v intervalu od 21,0 do 35,0 tis. Kč oproti 21,7-34,1 tis. Kč v roce 2013. Odměny členů Zastupitelstva města Brna a zastupitelstev městských částí dosáhly v loňském roce 82,7 mil. Kč (90,9 % upraveného rozpočtu).

V odvětví kultury a památkové péče představují běžné výdaje statutárního města Brna 859,4 mil. Kč, tj. o 66,3 mil. Kč (8,4 %) více, než v roce 2013.

Zásadní podíl na běžných výdajích tohoto odvětví představují příspěvky a transfery na provoz příspěvkovým organizacím města, které za rok 2014 dosáhly 761,7 mil. Kč, oproti 685,5 mil. Kč v roce 2013. Meziroční růst o 76,2 mil. Kč, tj. o 11,1 % je důsledkem mimořádného navyšování příspěvku na činnost jednotlivým organizacím v průběhu roku 2014 (k nejvýznamnějšímu navýšení, celkem o 40,5 mil. Kč, došlo u příspěvků na provoz Národnímu a Městskému divadlu).

Z celkové částky příspěvků a transferů na provoz organizacím tvoří 97,2 mil. Kč účelové příspěvky ke krytí nákladů na odpisy, které jsou zřizovateli formou odvodu z investičního fondu organizací následně odváděny zpět a 24,0 mil. Kč účelové transfery z rozpočtu Jihomoravského kraje či státu, zasílané organizacím prostřednictvím rozpočtu města.

Běžné výdaje statutárního města Brna do odvětví bydlení, komunálních služeb a územního rozvoje dosáhly v roce 2014 celkem 650,8 mil. Kč, tj. 93,5 % skutečnosti roku 2013. Téměř 40 % běžných výdajů v tomto odvětví představovaly výdaje města, hrazené z Fondu bytové výstavby - FBV (250,3 mil. Kč - věcně se jedná zejména o vyplacené náhrady nákladů na opravy, které provedli vlastníci privatizovaných bytových domů).

Významnou část představují běžné výdaje města na správu a údržbu veřejného osvětlení a kolektorové sítě, které v loňském roce dosáhly 151,1 mil. Kč, oproti 156,9 mil. Kč v roce 2013.

Do této kategorie patří rozpočtově také výdaje Odboru správy majetku MMB na zajištění správy a údržby objektů, které město přímo nevyužívá ke své činnosti - na nebytové objekty připadá částka 40,9 mil. Kč (současně město inkasovalo příjmy z pronájmu těchto prostor v objemu 42,9 mil. Kč), na bytové domy ve správě města pak 30,4 mil. Kč (z této částky bylo 21,0 mil. Kč uhrazeno z FBV) - příjmy z jejich pronájmu dosáhly 37,9 mil. Kč.

Běžné výdaje na ochranu životního prostředí dosáhly u statutárního města Brna 561,1 mil. Kč, což je o 26,3 mil. Kč (4,9 %) více, než v roce 2013.

Město vynaložilo v roce 2014 za sběr, svoz a zneškodnění komunálního odpadu, včetně provozování sběrných středisek a dvorů a likvidaci nelegálních skládek 301,7 mil. Kč (objem výdajů na tyto činnosti se od roku 2011 prakticky nezměnil). Poplatek za komunální odpad se pro rok 2014 meziročně snížil z 675 Kč na 670 Kč na jednoho poplatníka – jeho inkaso dosáhlo v loňském roce 243,9 mil. Kč, oproti 248,4 mil. Kč v roce 2013. V poplatku lze dle legislativy zohlednit pouze výdaje na sběr a svoz netříděného komunálního odpadu. Jeho inkaso tak v loňském roce pokrývalo 80,8 % výdajů, spojených se sběrem, svozem a zneškodněním odpadu včetně provozu sběrných středisek a dvorů.

Na vzdělávání vynaložilo statutární město Brno v loňském roce celkem 512,9 mil. Kč, oproti 460,2 mil. Kč v roce 2013. Věcně se jedná převážně o příspěvky a transfery na provoz základních a mateřských škol, tj. zejména organizací, u nichž plní zřizovatelskou funkci městské části (408,2 mil. Kč, z této částky tvoří 40,4 mil. Kč účelové transfery zejména z rozpočtu Jihomoravského kraje a Ministerstva školství, mládeže a tělovýchovy, které jsou jednotlivým organizacím zasilány prostřednictvím rozpočtu zřizovatele).

V sociální oblasti dosáhly běžné výdaje statutárního města Brna částky 485,9 mil. Kč, meziročně tak vzrostly o 61,5 mil. Kč (14,5 %). Nejvýznamnější část představují příspěvky na provoz příspěvkovým organizacím (domovy pro seniory, Centrum sociálních služeb a DROM, romské středisko) z rozpočtu zřizovatele, jejichž objem se meziročně zvýšil z 230,2 mil. Kč na 249,5 mil. Kč, tj. o 8,4 %. Součástí výdajů tohoto odvětví je také dotace z Ministerstva práce a sociálních věcí (29,1 mil. Kč) pro příspěvkové organizace města na zajištění poskytování sociálních služeb, která je od roku 2014 zasilána organizacím jako tzv. průtokový transfer prostřednictvím rozpočtu města (do roku 2013 tyto prostředky zasilal jednotlivým organizacím Krajský úřad Jihomoravského kraje a nebyly tedy součástí příjmů a výdajů statutárního města Brna).

Výše uvedené oblasti představovaly v loňském roce 85,5 % běžných výdajů statutárního města Brna.

K nedočerpání rozpočtu běžných výdajů statutárního města Brna došlo u města (453,2 mil. Kč) i městských částí (377,2 mil. Kč). K významnému nedočerpání upraveného rozpočtu města dochází každoročně u výdajů, které jsou zejména prostřednictvím Bytového odboru MMB hrazeny z Fondu bytové výstavby a Fondu rozvoje bydlení (106,7 mil. Kč, oproti 288,8 mil. Kč v roce 2013 a 286,7 mil. Kč v roce 2012). S ohledem na příznivý vývoj úrokových sazeb a aktivní řízení dluhu nebyl, obdobně jako v minulých letech, dočerpán rozpočet výdajů města na úroky, a to o 148,1 mil. Kč. Čerpání běžných výdajů města v členění dle položek rozpočtové skladby je součástí materiálu na str. 63-64.

### 3.2. Kapitálové výdaje

2 946,5 mil. Kč

V loňském roce byl upravený rozpočet čerpán z 69,7 %, oproti 68,8 % v roce 2013 a 72,6 % v roce 2012. Nižší čerpání se týká zejména upraveného rozpočtu městských částí (54,9 %).



Celkový objem nedočerpaných kapitálových výdajů dosáhl 1 279,4 mil. Kč, v tom:  
 - město (bez transferů a zápůjček městským částem) 421,6 mil. Kč\*)  
 \*) nad rámec této částky bylo na základě rozhodnutí Z6/037. ZMB z rozpočtu kapitálových výdajů města na rok 2014 převedeno k dočerpání v roce 2015 celkem 360,8 mil. Kč.  
 - městské části 857,8 mil. Kč

Nejvýznamnější absolutní nedočerpání upraveného rozpočtu vykázaly městské části Brno-Bystrc, Brno-sever, Brno-střed, Brno-Líšeň, Brno-Královo Pole a Brno-Starý Lískovec (685,9 mil. Kč, na tyto městské části tak připadá 80,0 % z celkového objemu nedočerpaných kapitálových výdajů městských částí – viz tabulka na str. 143 a komentář na str. 148).  
 Nejvýznamnější relativní nedočerpání upraveného rozpočtu vykázaly městské části Brno-Kníničky (čerpano pouze 2,5 % upraveného rozpočtu), Brno-Bystrc (čerpano 9,6 % upraveného rozpočtu) a Brno-Bosonohy (čerpano 15,3 % upraveného rozpočtu).

Oproti roku 2013 vzrostly kapitálové výdaje statutárního města Brna o 220,2 mil. Kč (+ 8,1 %) na 2 946,5 mil. Kč.

#### Vybraná odvětví statutárního města Brna – podíl na kapitálových výdajích

Odvětví	2014	2013	Růst/pokles 2014/2013
	%	%	mil. Kč
1. Vodní hospodářství	23,8	49,9	-659,1
2. Bydlení, komunální služby a územní rozvoj	22,2	16,7	199,9
3. Vzdělávání	14,1	7,8	203,9
4. Doprava	12,0	7,1	160,7
5. Tělovýchova a zájmová činnost	8,1	4,4	120,0
6. Ochrana životního prostředí	7,6	3,5	128,1
7. Zdravotnictví	5,1	2,1	92,9

#### 4. Financování (po konsolidaci)

v mil. Kč

Druh financování	2014					2013
	SR	UR	Skutečnost	mil. Kč Sk-UR	% Sk/UR	Skutečnost
Změna stavu prostředků na ban. účtech, řízení likvidity	1 729,4	2 305,7	-604,8*	-2 910,5	-	-1 001,3*
Splátky dlouhodobých přijatých půjčených prostředků	-65,6	-65,6	-65,4	0,2	99,7	-72,8
Splátky dlouhodobých přijatých půjčených prostředků ze zahraničí (EIB)	-210,5	-210,5	-210,5	0,0	100,0	-210,5
<b>Financování celkem</b>	<b>1 453,2</b>	<b>2 029,5</b>	<b>-880,7</b>	<b>-2 910,3</b>	<b>-</b>	<b>-1 281,4</b>

\* - záporná hodnota vyjadřuje meziroční navýšení objemu finančních prostředků na bankovních účtech statutárního města Brna

Upravený rozpočet počítal s financováním (tj. použitím prostředků města i městských částí z minulých let, sníženém o splátky půjček a úvěrů) v objemu 2 029,5 mil. Kč. Celkový objem financování k 31.12.2014 byl však ve skutečnosti nižší o 2 910,3 mil. Kč. Dosáhl hodnoty -880,7 mil. Kč, a to v důsledku vyššího plnění rozpočtu příjmů a nedočerpání významné části rozpočtu běžných i kapitálových výdajů.

## 5. Zadluženost

### 5.1. Celkový dluh k 31.12.2014

ZADLUŽENOST STATUTÁRNÍHO MĚSTA BRNA (v tis. Kč)		
Účel úvěru (půjčky)	Příjemce	Nesplacená jistina k 31.12.2014
městská infrastruktura (Evropská investiční banka)	město	4 868 421
<b>Úvěry města Brna</b>		<b>4 868 421</b>
regenerace bytových domů	MČ Brno – Bystře	9 520
regenerace bytových domů	MČ Brno – Černovice	4 389
regenerace bytových domů	MČ Brno - Nový Lískovec	83 962
regenerace bytových domů	MČ Brno – Slatina	116 084
rekonstrukce bytových domů	MČ Brno – Vinohrady	68 983
regenerace KD Rubín	MČ Brno – Žabovřesky	4 210
nájemní bydlení, regenerace bytových domů	MČ Brno – Židenice	39 813
<b>Úvěry městských částí</b>		<b>326 961</b>
<b>CELKEM k 31.12.2014</b>	<b>statutární město Brno</b>	<b>5 195 382</b>

### 5.2. Záruky, ukazatel zadluženosti

ZÁRUKY STATUTÁRNÍHO MĚSTA BRNA ZA ÚVĚRY JINÝCH SUBJEKTŮ K 31.12.2014 (v tis. Kč)			
Věřitel	Dlužník	Splatnost	Záruka
Česká spořitelna, a. s.	Technické sítě Brno, a.s.	2017	35 306
Erste Bank	Technické sítě Brno, a.s.	2016	2 992
<b>CELKEM</b>			<b>38 298</b>

Dluh statutárního města Brna včetně záruk (bez zástav nemovitého majetku) dosáhl k 31. 12. 2014 částky 5 233,7 mil. Kč, což je oproti roku 2013 o 594,5 mil. Kč (-10,2 %) méně. Výrazný meziroční pokles je důsledkem následujících skutečností:

- město splatilo část úvěru od Evropské investiční banky -210,5 mil. Kč
- městské části splatily část úvěrů od komerčních bank -65,4 mil. Kč
- městu klesl objem poskytnutých záruk za úvěry Technických sítí Brno, a.s. -28,8 mil. Kč
- v průběhu roku 2014 došlo k výmazu zástav movitého majetku města, které zajišťovaly úvěr společnosti Brněnské vodárny kanalizace u Evropské banky pro obnovu a rozvoj (úvěr byl splacen v roce 2013) -289,8 mil. Kč

Ukazatel zadluženosti, tedy poměr dluhu a poskytnutých záruk (do roku 2013 také zástav movitého majetku, které však byly vymazány v průběhu roku 2014) k celkovým příjmům, klesl na 43,2 % z 48,2 % v roce 2013.

## 6. Přehled rozpočtových opatření - město

V průběhu roku 2014 schválilo Zastupitelstvo města Brna celkem 129 úprav schváleného rozpočtu, kterými došlo ke zvýšení objemu zdrojů a výdajů města o 362,8 mil. Kč. Na základě pověření Z6/029. zasedání Zastupitelstva města Brna, konaného dne 10.12.2013, provedla Rada města Brna v průběhu roku 2014:

- 214 rozpočtových opatření v souvislosti s přijatými transfery z jiných veřejných rozpočtů (s dopadem na výši zdrojů a výdajů města o + 340,4 mil. Kč)
- 32 ostatních rozpočtových opatření (přesuny mezi položkami běžných výdajů nebo investičními akcemi bez dopadu na celkový objem výdajů města a zapojení Fondu krytí škod ve výši 0,6 mil. Kč s dopadem na celkový objem zdrojů a výdajů města).

## 7. Provozní přebytek

Provozní přebytek je tvořen rozdílem mezi

- provozními příjmy (součet daňových, nedaňových příjmů a neinvestičních transferů)
- provozními (běžnými) výdaji.

Slouží zejména k financování kapitálových výdajů a splácení dluhu. V loňském roce dosáhl 2,4 mld. Kč. Provozní příjmy (zejména daňové) města meziročně vzrostly o 419 mil. Kč, tj. o 4,1 %. Statutární město Brno současně vykázalo vyšší čerpání běžných výdajů o 209 mil. Kč, což představuje meziroční růst o 2,6 %.

v mil. Kč

Ukazatel	Rok					
	Sk 2009	Sk 2010	Sk 2011	Sk 2012	Sk 2013	Sk 2014
Provozní příjmy*	10 323	10 924	10 936	10 195	10 285	10 704
Provozní (běžné) výdaje	8 694	9 255	9 277	8 156	8 081	8 290
Provozní přebytek (PP)	1 629	1 669	1 659	2 039	2 204	2 414
Podíl PP na prov. příjmech v %	15,8	15,3	15,2	20,0	21,4	22,5

\* - provozní příjmy v roce 2011 jsou očištěny o účetní kursový zisk ve výši 540,3 mil. Kč v souvislosti se splacením I. emise obligací z roku 2001

## 8. Vedlejší hospodářská činnost

Vedlejší hospodářská činnost (VHČ) statutárního města Brna vykázala za rok 2014 kladný hospodářský výsledek po zdanění ve výši 560,0 mil. Kč (oproti 1 099,0 mil. Kč v roce 2013), který je tvořen:

- ziskem města (zdanitelné ekonomické činnosti - DPH) 219,7 mil. Kč
- ziskem města (Jídelna MMB, klub zastupitelů) 0,6 mil. Kč
- ziskem městských částí 339,7 mil. Kč

Výrazné meziroční snížení výsledku hospodaření vedlejší hospodářské činnosti o 539,0 mil. Kč (-49,0 %) je způsobeno zejména systémovou změnou v účtování odpisů dlouhodobého majetku. V návaznosti na příslušná ustanovení prováděcí vyhlášky 410/2009 Sb. k zákonu o účetnictví neprováděly územní samosprávně celky za roky 2010 a 2011 účetní odpisy, které byly v předchozích letech součástí nákladů VHČ. V letech 2012-2013 byly veškeré účetní odpisy vykazovány v rámci nákladů hlavní činnosti města a městských částí. Platná legislativa tento postup sice neupravuje, ale dle doporučení auditora jsou od roku 2014 účetní odpisy vykazovány zvlášť za hlavní a hospodářskou činnost města i městských částí. V důsledku této změny došlo oproti roku 2013 k meziročnímu zvýšení nákladů (a současně ke snížení zlepšeného výsledku hospodaření) VHČ statutárního města Brna o 485,8 mil. Kč.

Tato změna však **nemá dopad** na celkový objem zdrojů VHČ, neboť:

- veškerý zisk i odpisy VHČ města jsou převáděny do hlavní činnosti
- minimálně 90 % zisku i odpisů z VHČ – bytového hospodářství – je dle statutu města Brna nutné použít zpět do správy, údržby, oprav, rekonstrukce a modernizace bytového fondu, případně na podporu bytové výstavby.

### Vedlejší hospodářská činnost města - účet DPH

Statutární město Brno se k 1.9.2004 stalo plátcem DPH. Náklady a výnosy ze zdanitelných činností jsou evidovány na účtu DPH, jejich saldo (zisk) a odpisy se následně převádí do hlavní – rozpočtové - činnosti.

Saldo výnosů a nákladů (zisk) VHČ města v roce 2014 - účet DPH	219,7 mil. Kč
Odpisy dlouhodobého majetku za rok 2014	342,5 mil. Kč
Zálohový převod zisku a odpisů do rozpočtu města v průběhu roku 2014	-542,0 mil. Kč
Zúčtování zápočtů směnných smluv	-17,9 mil. Kč
<b>CELKEM</b>	<b>2,3 mil. Kč</b>
Nerozdělený zisk minulých let	52,3 mil. Kč
Disponibilní částka k případnému využití v rozpočtu města	54,6 mil. Kč

### Vedlejší hospodářská činnost města - Jídelna MMB včetně provozu Klubu zastupitelů

Hospodaření Jídelny MMB včetně provozu klubu zastupitelů vykázalo za rok 2014 kladný výsledek hospodaření po zdanění. Klub zastupitelů vykázal ztrátu ve výši 1 tis. Kč, Jídelna MMB pak zlepšený výsledek hospodaření ve výši 577 tis. Kč.

### Vedlejší hospodářská činnost městských částí

Vedlejší hospodářskou činnost, týkající se zejména bytového hospodářství, provozuje 22 městských částí. Za loňský rok vykázalo dvacet městských částí zisk v intervalu 0,2 mil. Kč až 54,5 mil. Kč. Ztrátu vykázala pouze městská část Brno-střed (-22,8 mil. Kč; městská část vykazuje nerozdělený zisk z předchozích let v objemu 285,9 mil. Kč) a Brno-Bohunice (-1,0 mil. Kč; městská část vykazuje nerozdělený zisk z předchozích let ve výši 3,7 mil. Kč) – viz tabulka na str. 149-152.

## **9. Účelové fondy a prostředky na základním běžném účtu města**

<u>9.1. Účelové fondy města Brna po finančním vypořádání – účetní stav</u>	2 324,1 mil. Kč
- Fond rezerv a rozvoje (FRR)	13,0 mil. Kč
- Fond krytí škod (FKŠ)	118,5 mil. Kč
- Fond kofinancování evropských projektů (FKEP) – účetní stav	-18,3 mil. Kč
o z toho disponibilní částka	146,7 mil. Kč
Rozdíl mezi účetním stavem a disponibilními zdroji fondu v objemu 165,0 mil. Kč představuje přijatá návratná finanční výpomoc z FBV.	
- Fond rozvoje bydlení (FRB) – účetní stav	131,0 mil. Kč
o z toho disponibilní částka	78,7 mil. Kč
FRB je (účetně) ve zdrojích zahrnut v objemu, vytvořeném přiděly z rozpočtu města a přijatými úroky. Vzhledem k objemu poskytnutých půjček je disponibilní částka na bankovním účtu podstatně nižší.	
- Fond bytové výstavby (FBV) – účetní stav	2 072,5 mil. Kč
o z toho disponibilní částka	1 880,6 mil. Kč
Rozdíl mezi účetním stavem a disponibilními zdroji fondu činí 191,9 mil. Kč (165,0 mil. Kč poskytnutá návratná finanční výpomoc FKEP a 26,9 mil. Kč zůstatek nesplacených zápůjček městským částem).	
- Sociální fond zaměstnanců MMB a Městské policie Brno	7,0 mil. Kč
- Veřejná sbírka na činnost Útulku pro opuštěná zvířata a odchytné a asanační služby Městské policie	0,4 mil. Kč

Disponibilní zdroje v účelových fondech města po finančním vypořádání činí 2 244,9 mil. Kč.

## 9.2. Prostředky města Brna na základním běžném účtu (ZBÚ) po finančním vypořádání – disponibilní částka

Disponibilní zdroje města (volné zdroje z roku 2013 + vyšší příjmy a nedočerpané výdaje rozpočtu roku 2014, po očištění o potřeby finančního vypořádání) **2 241,4 mil. Kč**

Součástí zdrojů na základním běžném účtu jsou účelové finanční prostředky z jiných veřejných rozpočtů v objemu **14,4 mil. Kč** (zajištění pěstounské péče, projekty Přírodovědné digitárium a Město Brno zvyšuje kvalitu vzdělávání v základních školách).

Ve schváleném rozpočtu letošního roku jsou dále zálohově zapojeny zdroje z roku 2014 ve výši **778,3 mil. Kč** (investiční akce v objemu 369,7 mil. Kč, jejichž realizace byla odsunuta do letošního roku a ostatní disponibilní zdroje z minulých let ve výši 408,6 mil. Kč).

Celkový objem disponibilních zdrojů na základním běžném účtu města - po provedení finančního vypořádání rozpočtu roku 2014 - tak dosahuje **1 448,7 mil. Kč** (z této částky bylo na základě rozhodnutí Z7/04. ZMB zapojeno do rozpočtu roku 2015 celkem 13,0 mil. Kč).

### **10. Přezkoumání hospodaření a ověření účetní závěrky - audit**

Auditorská firma KPMG Česká republika Audit, s.r.o. (jako člen sdružení společností KPMG Česká republika Audit, s.r.o. a FSG Finaudit, s.r.o.) provedla přezkoumání hospodaření za rok 2014 a ověřila roční účetní závěrku statutárního města Brna (města a všech 29 městských částí) k 31.12.2014, s těmito závěry:

#### 10.1. V rámci závěrečného přezkoumání hospodaření

- **nebyly zjištěny žádné závažné nedostatky** (z hlediska hospodaření statutárního města Brna jako celku)
- byly zjištěny chyby a nedostatky **méně závažného charakteru** (z hlediska hospodaření statutárního města Brna jako celku), které nebylo možno odstranit do konce přezkoumání hospodaření Magistrátu města Brna a městských částí Brno-sever, Brno-Bosonohy, Brno – Žabovřesky, Brno-Královo Pole, Brno-Kníničky, Brno-Židenice a Brno-Medlánky.

*(ostatní zjištění z dílčích přezkoumání hospodaření Magistrátu města Brna a městských částí byla z úrovně města i městských částí odstraněna do ukončení přezkoumání, případně k nim byla přijata nápravná opatření)*

a lze proto souhlasit s celoročním hospodařením statutárního města Brna **bez výhrad**.

10.2. Účetní závěrka podává věrný a poctivý obraz aktiv a pasiv statutárního města Brna k 31. prosinci 2014 a nákladů, výnosů a výsledku hospodaření a peněžních toků za účetní období za rok 2014 v souladu s českými účetními předpisy.

#### Podklady pro schvalování účetní závěrky (§ 5 vyhlášky 220/2013 Sb.)

- a) schvalovaná účetní závěrka (str. 210-243 a 256-257 materiálu),
- b) zpráva auditora o ověření účetní závěrky a zpráva o výsledku přezkoumání hospodaření (str. 194-321 materiálu),
- c) informace o závažných zjištěních při výkonu veřejnosprávní kontroly (nebyly zjištěny),
- d) zprávy útvaru interního auditu o zjištěních z provedených auditů, v rámci nichž byly zjištěny skutečnosti, které mohou mít vliv na úplnost a průkaznost účetnictví (nebyly zjištěny),
- e) roční zpráva interního auditu (bude k dispozici k nahlédnutí na zasedání Z7/06. ZMB u vedoucího Odboru interního auditu a kontroly),
- f) inventarizační zpráva (str. 322-325 materiálu).

## **11. Základní údaje o hospodaření obchodních společností se 100 % majetkovou účastí města Brna**

Podle ustanovení § 17 odst. 2 zákona č. 250/2000 Sb., o rozpočtových pravidlech územních rozpočtů, ve znění pozdějších předpisů, obsahuje závěrečný účet obce mimo jiné takové údaje, aby bylo možné zhodnotit finanční hospodaření obce a jí zřízených nebo založených právnických osob (včetně hospodaření s jejich majetkem). Z výkladového stanoviska Ministerstva financí vyplývá, že se tato povinnost týká hospodaření založených společností ve 100 % vlastnictví obce.

Jedinou obchodní společností se 100 % majetkovou účastí města, která má v současné době schválenou účetní závěrku (za hospodářský rok 10/2013-9/2014) jsou Teplárny Brno, a.s. Základní informace o hospodaření ostatních společností za rok 2014 tak vychází z předběžných podkladů, které poskytly společnosti městu ke dni 15.4.2015 a jsou součástí materiálu na stranách 192-193.

**Bilance zdrojů a výdajů statutárního města Brna (v tis. Kč)**

Plnění rozpočtu k 31.12.2014

č.ř.	položka podskupení třída	PRÍJMY	statutární město Brno				město				městské části						
			Schválený rozpočet	Upravený rozpočet	Skutečnost	% S/SR	% S/UR	Schválený rozpočet	Upravený rozpočet	Skutečnost	% S/SR	% S/UR	Schválený rozpočet	Upravený rozpočet	Skutečnost	% S/SR	% S/UR
1	1111	Daň z příjmů fyz. osob ze závislé činnosti a funkčních požitků	1 540 000	1 540 000	1 651 908	107,3	107,3	1 540 000	1 540 000	1 651 908	107,3	107,3	1 540 000	1 540 000	1 651 908	107,3	107,3
2	1112	Daň z příjmů fyz. osob ze samostatné výdělečné činnosti	83 000	83 000	58 562	70,6	70,6	83 000	83 000	58 562	70,6	70,6	83 000	83 000	58 562	70,6	70,6
3	1113	Daň z příjmů fyz. osob z kapitálových výnosů (srážková daň)	1 600 000	1 600 000	1 76 508	110,3	110,3	1 600 000	1 600 000	1 76 508	110,3	110,3	1 600 000	1 600 000	1 76 508	110,3	110,3
4	1121	Daň z příjmů právnických osob	1 450 000	1 450 000	1 689 600	116,5	116,5	1 450 000	1 450 000	1 689 600	116,5	116,5	1 450 000	1 450 000	1 689 600	116,5	116,5
5	1211	Daň z přidané hodnoty	3 160 000	3 160 000	3 435 094	108,7	108,7	3 160 000	3 160 000	3 435 094	108,7	108,7	3 160 000	3 160 000	3 435 094	108,7	108,7
6	1511	Daň z nemovitých věcí	220 000	220 000	233 623	106,2	106,2	220 000	220 000	233 623	106,2	106,2	220 000	220 000	233 623	106,2	106,2
7	6 613 000	Daňové výnosy (ř.1 až ř.6)	6 613 000	6 613 000	7 245 295	109,6	109,6	6 613 000	6 613 000	7 245 295	109,6	109,6	6 613 000	6 613 000	7 245 295	109,6	109,6
8	1122	Daň z příjmů právnických osob za obec - VHC	66 617	145 709	145 709	218,7	100,0	88	88	145 709	164,5	100,0	66 617	145 621	145 621	218,6	100,0
9	1122	Daň z příjmů právnických osob za obec - rozpočtová činnost	361 113	224 310	224 310	62,1	100,0	350 000	204 249	204 249	58,4	100,0	11 113	20 061	20 061	180,5	100,0
10	133x	Poplatky a odvody v oblasti životního prostředí	783	783	399	51,0	51,0	773	773	399	51,6	51,6	10	10	10	100,0	100,0
11	134x	Místní poplatky z vybraných činností a služeb	334 149	339 340	320 415	95,9	94,4	264 205	264 205	247 675	93,7	93,7	69 944	75 135	72 740	104,0	96,8
12	135x	Ostatní odvody z vybraných činností a služeb	107 060	137 073	192 364	179,7	140,3	107 000	82 000	137 290	128,3	167,4	60	55 073	55 074	91 700,0	100,0
13	1361	Správní poplatky	77 255	80 345	89 415	115,7	111,3	65 930	65 930	71 696	108,7	108,7	11 325	14 415	17 719	156,5	122,9
14	ř. 1	<b>Daňové příjmy celkem (ř.7 až ř.13)</b>	<b>7 559 977</b>	<b>7 540 560</b>	<b>8 217 907</b>	<b>108,7</b>	<b>109,0</b>	<b>7 400 908</b>	<b>7 230 245</b>	<b>7 906 692</b>	<b>106,8</b>	<b>109,4</b>	<b>159 069</b>	<b>310 315</b>	<b>311 215</b>	<b>195,6</b>	<b>100,3</b>
15	211x	Příjmy z vlastní činnosti	93 983	97 292	93 942	100,0	96,6	62 855	63 530	58 964	93,8	92,8	31 128	33 762	34 978	112,4	103,6
16	212x	Odvody přebírků organizací s přímým vztahem	115 189	122 601	123 085	106,9	100,4	111 225	112 267	112 267	100,9	100,1	3 964	10 396	10 818	272,9	104,1
17	213x	Příjmy z pronájmu majetku	244 472	247 302	252 966	103,5	102,3	164 895	166 086	175 486	106,4	105,7	79 577	81 216	77 480	97,4	95,4
18	214x	Výnosy z finančního majetku	87 115	88 227	71 451	82,0	81,0	77 063	77 063	64 028	83,1	83,1	10 052	11 164	7 423	73,8	66,5
19	221x	Přijaté sankční platby	47 323	51 413	65 073	137,5	126,6	43 690	43 702	58 037	132,8	132,8	3 633	7 711	7 036	193,7	91,2
20	222x	Příjmy z fin. vypořádání předchozího roku od města	*)	*)	*)	*)	*)	*)	*)	*)	*)	*)	*)	*)	*)	*)	*)
21	222x	Příjmy z fin. vypořádání předchozího roku od městských částí	*)	*)	*)	*)	*)	*)	*)	*)	*)	*)	*)	*)	*)	*)	*)
22	2441	Spjatky půjček od městských částí	*)	*)	*)	*)	*)	*)	*)	*)	*)	*)	*)	*)	*)	*)	*)
23	2	mimo výše uved.	96 998	108 911	128 440	132,4	117,9	85 470	89 404	107 507	125,8	120,2	11 528	19 507	20 933	181,6	107,3
24	ř. 2	<b>Nedaňové příjmy celkem (ř.15 až ř.23)</b>	<b>685 080</b>	<b>715 746</b>	<b>734 957</b>	<b>107,3</b>	<b>107,7</b>	<b>555 236</b>	<b>565 700</b>	<b>589 999</b>	<b>106,3</b>	<b>104,3</b>	<b>139 882</b>	<b>281 629</b>	<b>276 541</b>	<b>197,7</b>	<b>98,2</b>
25	311x	Příjmy z prodeje dlouhodobého majetku - bytové domy a pozemky	600 000	600 000	738 457	123,1	123,1	600 000	600 000	738 457	123,1	123,1	600 000	600 000	738 457	123,1	123,1
26	311x	mimo výše uved.	176 780	185 556	113 510	64,2	61,2	176 780	185 447	113 400	64,1	61,1	109	126	181	181,0	143,7
27	312x	Ostatní kapitálové příjmy	10	126	181	181,0	143,7	10	126	181	181,0	143,7	10	126	181	181,0	143,7
28	ř. 3	<b>Kapitálové příjmy celkem (ř.25 až ř.27)</b>	<b>776 790</b>	<b>785 682</b>	<b>852 148</b>	<b>109,7</b>	<b>108,5</b>	<b>776 780</b>	<b>785 447</b>	<b>851 857</b>	<b>109,7</b>	<b>108,5</b>	<b>10</b>	<b>126</b>	<b>181</b>	<b>181,0</b>	<b>143,7</b>
29	32	Vlastní příjmy celkem (ř.14 + ř.24 + ř.28)	9 021 847	9 041 988	9 805 012	108,7	108,4	8 732 924	8 581 392	9 348 548	107,0	108,9	298 961	592 179	588 047	196,7	99,3
30	4111	Neinvestiční přijaté transfery z Všeobecné pokladni správy SR	328 403	328 403	328 403	100,0	100,0	159 505	159 505	159 505	100,0	100,0	168 898	168 898	168 898	100,0	100,0
31	4112	Neinvestiční přijaté transfery v rámci souborného dotačního vztahu	1 651	7 378	7 378	446,9	100,0	580	580	580	100,0	100,0	1 651	6 798	6 798	411,8	100,0
32	4113	Neinvestiční přijaté transfery ze státních fondů	2 978	179 518	180 819	6 071,8	100,7	106 439	106 439	106 439	100,0	100,0	2 978	73 079	74 380	2 497,6	101,8
33	4119	Ostatní neinvestiční přijaté transfery ze státního rozpočtu	*)	*)	*)	*)	*)	*)	*)	*)	*)	*)	*)	*)	*)	*)	*)
34	4121	Neinvestiční přijaté transfery od města	*)	*)	*)	*)	*)	*)	*)	*)	*)	*)	*)	*)	*)	*)	*)
35	4121	Neinvestiční přijaté transfery od městských částí	*)	*)	*)	*)	*)	*)	*)	*)	*)	*)	*)	*)	*)	*)	*)
36	4121	Neinvestiční přijaté transfery od obcí z jiného okresu či kraje	179	179	178	99,4	99,4	30	30	29	96,7	96,7	149	149	149	100,0	100,0
37	4122	Neinvestiční přijaté transfery od krajů	45 867	45 867	45 867	100,0	100,0	39 242	39 242	39 242	100,0	100,0	6 625	6 625	6 625	100,0	100,0
38	4123	Neinvestiční přijaté transfery od regionálních rad	1 856	1 856	1 856	100,0	100,0	1 856	1 856	1 856	100,0	100,0	1 856	1 856	1 856	100,0	100,0
39	4131	Převody z vlastních fondů hospodářské (podnikatelské) činnosti	927 389	1 121 674	1 153 477	124,4	102,8	492 470	491 958	542 252	110,1	110,2	434 919	629 716	611 225	140,5	97,1
40	4132	Převody z ostatních vlastních fondů	1 133	5 682	328	328	328	1 133	5 675	5 675	500,9	500,9	7	7	7	7	7
41	4151	Neinvestiční přijaté transfery od cizích států	5 888	5 888	5 888	100,0	100,0	5 888	5 888	5 888	100,0	100,0	5 888	5 888	5 888	100,0	100,0
42	sk.41	<b>Neinvestiční přijaté transfery celkem (ř.30 až ř.43)</b>	<b>1 713 162</b>	<b>1 750 812</b>	<b>1 750 812</b>	<b>138,9</b>	<b>102,2</b>	<b>652 005</b>	<b>807 208</b>	<b>862 041</b>	<b>132,2</b>	<b>106,8</b>	<b>1 636 843</b>	<b>2 019 569</b>	<b>2 002 269</b>	<b>122,3</b>	<b>99,1</b>
43	4213	Investiční přijaté transfery ze státních fondů	21 566	21 566	21 424	99,3	99,3	20 222	20 222	20 080	99,3	99,3	1 344	1 344	1 344	100,0	100,0
44	4216	Ostatní investiční přijaté transfery ze státního rozpočtu	407 973	407 973	407 973	100,0	100,0	372 026	372 026	372 026	100,0	100,0	35 947	35 947	35 947	100,0	100,0
45	4221	Investiční přijaté transfery od města	*)	*)	*)	*)	*)	*)	*)	*)	*)	*)	*)	*)	*)	*)	*)
46	4221	Investiční přijaté transfery od městských částí	*)	*)	*)	*)	*)	*)	*)	*)	*)	*)	*)	*)	*)	*)	*)
47	4221	Investiční přijaté transfery od obcí z jiného okresu či kraje	200	13 961	13 961	6 980,5	100,0	194	194	194	100,0	100,0	200	13 767	13 767	6 883,5	100,0
48	4223	Investiční přijaté transfery od krajů	118 237	118 237	118 237	100,0	100,0	118 237	118 237	118 237	100,0	100,0	118 237	118 237	118 237	100,0	100,0
49	sk.42	<b>Investiční přijaté transfery celkem (ř.45 až ř.50)</b>	<b>200</b>	<b>561 737</b>	<b>561 595</b>	<b>280 797,5</b>	<b>100,0</b>	<b>536 960</b>	<b>536 960</b>	<b>536 792</b>	<b>104,1</b>	<b>104,1</b>	<b>1 637 043</b>	<b>2 357 762</b>	<b>2 338 948</b>	<b>142,9</b>	<b>99,2</b>
50	ř. 4	<b>Přijaté transfery celkem (ř.44 + ř.51)</b>	<b>10 282 647</b>	<b>11 316 887</b>	<b>12 117 419</b>	<b>117,8</b>	<b>107,1</b>	<b>9 384 929</b>	<b>9 925 560</b>	<b>10 747 381</b>	<b>114,5</b>	<b>108,3</b>	<b>1 936 004</b>	<b>2 949 941</b>	<b>2 926 995</b>	<b>151,2</b>	<b>99,2</b>
51	ř. 4	<b>Přijmy statutárního města Brna celkem (ř.29 + ř.52)</b>	<b>10 282 647</b>	<b>11 316 887</b>	<b>12 117 419</b>	<b>117,8</b>	<b>107,1</b>	<b>9 384 929</b>	<b>9 925 560</b>	<b>10 747 381</b>	<b>114,5</b>	<b>108,3</b>	<b>1 936 004</b>	<b>2 949 941</b>	<b>2 926 995</b>	<b>151,2</b>	<b>99,2</b>

č.ř.	položka podskupení třída	VÝDAJE	statutární město Brno				město				městské části						
			Schválený rozpočet	Upravený rozpočet	Skutečnost	% S/SR	Schválený rozpočet	Upravený rozpočet	Skutečnost	% S/SR	Schválený rozpočet	Upravený rozpočet	Skutečnost	% S/SR			
1	501x	Platy	930 994	973 042	953 639	102,4	98,0	577 937	583 022	575 748	99,6	98,8	353 057	390 020	377 891	107,0	96,9
2	502x	Ostatní platby za provedenou práci	104 874	144 065	129 463	123,4	89,9	21 679	36 746	30 546	140,9	83,1	83 195	107 319	98 917	118,9	92,2
3	503x	Povinné pojistné placené zaměstnavatelem	350 767	369 827	356 295	101,6	96,3	206 394	211 583	205 357	99,5	97,1	144 373	158 239	150 938	104,5	95,4
4	514x	Úroky a ostatní finanční výdaje	240 221	242 598	91 084	37,9	37,5	224 200	224 200	75 959	33,9	33,9	16 021	18 398	15 125	94,4	83,2
5	516x	Nákup služeb	1 502 207	1 574 968	1 378 929	91,8	87,6	1 132 010	1 151 021	1 024 285	90,5	89,0	370 197	423 947	354 644	95,8	82,7
6	517l	Opravy a udržování	609 821	832 567	715 677	117,4	86,0	459 067	517 815	497 357	108,3	96,0	150 754	314 752	218 320	144,8	69,4
7	část 5213	Neinvestiční transfer - DPmB	1 732 230	1 748 784	1 748 784	101,0	100,0	1 732 230	1 748 784	1 748 784	101,0	100,0					
8	5213	Neinvestiční transfer nefin. podnikatelským sub. - právníckým osobám	84 897	100 773	91 157	107,4	90,5	83 497	99 353	89 837	107,6	90,4	1 400	1 420	1 320	94,3	93,0
9	521x mimo 5313	Neinvestiční transfer podnikatelským subjektům	15 205	5 054	3 480	22,9	68,9	15 110	4 848	3 294	21,8	67,9	95	206	186	195,8	90,3
10	522x	Neinvestiční transfer neziskovým a podobným organizacím	484 896	470 124	445 505	91,9	94,8	471 577	455 339	431 384	91,5	94,7	13 319	14 785	14 121	106,0	95,5
11	532l	Neinvestiční transfer městu	*)	*)	*)	*)	*)	*)	*)	*)	*)	*)	*)	*)	*)	*)	*)
12	532l	Neinvestiční transfer městským částem	*)	*)	*)	*)	*)	1 027 931	1 113 174	1 113 057	108,3	100,0	317	441	441	139,1	100,0
13	532l	Neinvestiční transfer obcím mimo okres či kraj	15	143	143	953,3	100,0						15	143	143	953,3	100,0
14	533l	Neinvestiční příspěvky zřízeným příspěvkovým organizacím	1 543 729	1 679 177	1 673 626	108,4	99,7	1 161 247	1 276 499	1 275 030	109,8	99,9	382 482	402 678	398 596	104,2	99,0
15	533x mimo 533l	Neinvestiční transfer příspěvkovým a podobným organizacím	12 194	122 220	121 901	999,7	99,7	11 497	112 394	112 274	976,6	99,9	697	9 826	9 627	1 381,2	98,0
16	536l	Daň z příjmu právnických osob za obce - rozpočtová částka	361 113	224 310	224 310	62,1	100,0	350 000	204 249	204 249	58,4	100,0	11 113	20 061	20 061	180,5	100,0
17	536l	Výdaje z fin. vypořádání předchozího roku mezi krajem a obcemi	*)	*)	*)	*)	*)	1 020	1 020	1 019							
18	5367	Výdaje z fin. vypořádání předchozího roku městu	*)	*)	*)	*)	*)										
19	5367	Výdaje z fin. vypořádání předchozího roku městským částem	*)	*)	*)	*)	*)	117 873	117 873	117 873							
20	590l	Rezervy rozpočtu	21 310	56 414				14 750	5 965				6 560	50 449			
21	5 mimo výše uved	Ostatní běžné výdaje	450 068	575 376	355 174	78,9	61,7	313 319	321 154	225 826	72,1	70,3	136 749	254 222	129 348	94,6	50,9
22	tr. 5	<b>BĚŽNÉ VÝDAJE CELKEM (ř.1 až ř.21)</b>	<b>8 444 541</b>	<b>9 120 457</b>	<b>8 290 186</b>	<b>98,2</b>	<b>90,9</b>	<b>7 802 445</b>	<b>8 185 039</b>	<b>7 731 879</b>	<b>99,1</b>	<b>94,5</b>	<b>1 670 344</b>	<b>2 170 578</b>	<b>1 793 350</b>	<b>107,4</b>	<b>82,6</b>
23	631x	Investiční transfer podnikatelským subjektům	32 567	20 447	20 447	62,8	62,8	7 632	7 632	7 632			24 935	12 815	12 815	51,4	
24	632x	Investiční transfer neziskovým a podobným organizacím	21 205	12 704	12 704	59,9	59,9	19 435	10 934	10 934			1 770	1 770	1 770	100,0	
25	634l	Investiční transfer městu	*)	*)	*)	*)	*)						26 281	26 255			
26	634l	Investiční transfer městským částem	*)	*)	*)	*)	*)	287 135	285 621								
27	634l	Investiční transfer obcím mimo okres či kraj	77	77	77								77	77			
28	635l	Investiční transfer zřízeným příspěvkovým organizacím	58 802	103 747	97 733	166,2	94,2	58 752	99 610	93 607	159,3	94,0	50	4 137	4 126	8 252,0	99,7
29	644l	Investiční půjčené prostředky městským částem	*)	*)	*)	*)	*)	18 885	11 900								
30	6 mimo výše uved	Ostatní kapitálové výdaje	3 232 543	4 068 350	2 815 572	87,1	69,2	2 278 344	2 225 638	1 818 499	79,8	81,7	954 199	1 842 712	997 073	104,5	54,1
31	tr. 6	<b>KAPITÁLOVÉ VÝDAJE CELKEM (ř.23 až ř.30)</b>	<b>3 291 345</b>	<b>4 225 946</b>	<b>2 946 533</b>	<b>89,5</b>	<b>69,7</b>	<b>2 337 096</b>	<b>2 658 335</b>	<b>2 228 193</b>	<b>95,3</b>	<b>83,8</b>	<b>954 249</b>	<b>1 899 912</b>	<b>1 042 116</b>	<b>109,2</b>	<b>54,9</b>
32	tr. 5 + tr. 6	<b>Výdaje statutárního města Brna celkem (ř.22 + ř.31)</b>	<b>11 735 886</b>	<b>13 346 403</b>	<b>11 236 719</b>	<b>95,7</b>	<b>84,2</b>	<b>10 139 541</b>	<b>10 843 374</b>	<b>9 960 072</b>	<b>98,2</b>	<b>91,9</b>	<b>2 624 593</b>	<b>4 070 490</b>	<b>2 835 466</b>	<b>108,0</b>	<b>69,7</b>

č.ř.	položka třída	FINANCOVÁNÍ	statutární město Brno				město				městské části						
			Schválený rozpočet	Upravený rozpočet	Skutečnost	% S/SR	Schválený rozpočet	Upravený rozpočet	Skutečnost	% S/SR	Schválený rozpočet	Upravený rozpočet	Skutečnost	% S/SR			
1	8115-890l	Změna stavu krátkodobých prostředků na bankovních účtech	1 729 359	2 305 661	-655 750			965 139	1 128 341	-576 783			764 220	1 177 320	-78 967		
2	8117-8118	Aktivní krátkodobé operace řízení likvidity	*)	*)	36 000										36 000		
3	8123	Dlouhodobé přijaté půjčené prostředky od města	*)	*)	*)										18 885		
4	8124	Uhrazené splátky dlouh. přijatých půjč. prostředků městu	-65 593	-65 618	-65 424	99,7	99,7								-10 038		
5	8124	Uhrazené splátky dlouhodobých přijatých půjčených prostředků													-65 424		
6	8127-8128	Aktivní dlouhodobé operace řízení likvidity			15 000										15 000		
7	8224	Uhrazené splátky dlouhodobých přijatých půjčených prostředků - EIB	-210 527	-210 527	-210 526	100,0	100,0	-210 527	-210 527	-210 526	100,0	100,0					
8	tr. 8	<b>Financování statutárního města Brna celkem (ř.1 až ř.7)</b>	<b>1 453 239</b>	<b>2 029 516</b>	<b>-880 700</b>			<b>754 612</b>	<b>917 814</b>	<b>-787 309</b>			<b>688 589</b>	<b>1 120 549</b>	<b>-91 529</b>		

č.ř.	třída	PŘEHLED HOSPODAŘENÍ	statutární město Brno				město				městské části						
			Schválený rozpočet	Upravený rozpočet	Skutečnost	% S/SR	Schválený rozpočet	Upravený rozpočet	Skutečnost	% S/SR	Schválený rozpočet	Upravený rozpočet	Skutečnost	% S/SR			
1	tr. 1 až tr. 4	Příjmy celkem	10 282 647	11 316 887	12 117 419	117,8	107,1	9 384 929	9 925 560	10 747 381	114,5	108,3	9 316 004	2 949 941	2 926 995	151,2	99,2
2	tr. 5 a tr. 6	Výdaje celkem	11 735 886	13 346 403	11 236 719	95,7	84,2	10 139 541	10 843 374	9 960 072	98,2	91,9	2 624 593	4 070 490	2 835 466	108,0	69,7
3		Saldo příjmů a výdajů (ř.1 minus ř.2)	-1 453 239	-2 029 516	-880 700			-754 612	-917 814	-787 309			-688 589	-1 120 549	-91 529		
4	tr. 8	Financování	1 453 239	2 029 516	-880 700			754 612	917 814	-787 309			688 589	1 120 549	-91 529		

\*) konsolidace na úrovni statutárního města Brna



# Bilance zdrojů a výdajů statutárního města Brna (v tis. Kč)

Plnění rozpočtu k 31.12.2014

č.ř.	položka podskupení třída	PŘÍJMY	statutární město Brno			
			Schválený rozpočet	Upravený rozpočet	Skutečnost	% S/SR
1	1111	Daň z příjmů fyz. osob ze závislé činnosti a funkčních požitků	1 540 000	1 540 000	1 651 908	107,3
2	1112	Daň z příjmů fyz. osob ze samostatné výdělečné činnosti	83 000	83 000	58 562	70,6
3	1113	Daň z příjmů fyz. osob z kapitálových výnosů (srážková daň)	160 000	160 000	176 508	110,3
4	1121	Daň z příjmů právnických osob	1 450 000	1 450 000	1 689 600	116,5
5	1211	Daň z přidané hodnoty	3 160 000	3 160 000	3 435 094	108,7
6	1511	Daň z nemovitých věcí	220 000	220 000	233 623	106,2
7		Daňové výnosy (ř. 1 až ř. 6)	6 613 000	6 613 000	7 245 295	109,6
8	1122	Daň z příjmů právnických osob za obce - VHC	66 617	145 709	145 709	218,7
9	1122	Daň z příjmů právnických osob za obce - rozpočtová činnost	361 113	224 310	224 310	62,1
10	133x	Poplatky a odvody v oblasti životního prostředí	783	783	399	51,0
11	134x	Místní poplatky z vybraných činností a služeb	334 149	339 340	320 415	95,9
12	135x	Ostatní odvody z vybraných činností a služeb	107 060	137 073	192 364	179,7
13	1361	Správní poplatky	77 255	80 345	89 415	115,7
14	ř. 1	<b>Daňové příjmy celkem (ř. 7 až ř. 13)</b>	<b>7 559 977</b>	<b>7 540 560</b>	<b>8 217 907</b>	<b>108,7</b>
15	211x	Příjmy z vlastní činnosti	93 983	97 292	93 942	100,0
16	212x	Odvody přebyteků organizací s přímým vztahem	115 189	122 601	123 085	106,9
17	213x	Příjmy z pronájmu majetku	244 472	247 302	252 966	103,5
18	214x	Výnosy z finančního majetku	87 115	88 227	71 451	82,0
19	221x	Přijaté sankční platby	47 323	51 413	65 073	137,5
20	2 mimo výše uved. ř. 2	Jiné nedaňové příjmy	96 998	108 911	128 440	132,4
21	ř. 2	<b>Nedaňové příjmy celkem (ř. 15 až ř. 20)</b>	<b>685 080</b>	<b>715 746</b>	<b>734 957</b>	<b>107,3</b>
22	311x	Příjmy z prodeje dlouhodobého majetku - bytové domy a pozemky	600 000	600 000	738 457	123,1
23	311x mimo výše uved.	Příjmy z prodeje dlouhodobého majetku - ostatní	176 780	185 556	113 510	64,2
24	312x	Ostatní kapitálové příjmy	10	126	181	1 810,0
25	ř. 3	<b>Kapitálové příjmy celkem (ř. 22 až ř. 24)</b>	<b>776 790</b>	<b>785 682</b>	<b>852 148</b>	<b>109,7</b>
26		<b>Vlastní příjmy celkem (ř. 14 + ř. 21 + ř. 25)</b>	<b>9 021 847</b>	<b>9 041 988</b>	<b>9 805 012</b>	<b>108,7</b>
27	4111	Neinvestiční přijaté transfery z Všeobecné pokladni správy SR	20 775	20 775	20 775	100,0
28	4112	Neinvestiční přijaté transfery v rámci souhrnného dotačního vztahu	328 403	328 403	328 403	100,0
29	4113	Neinvestiční přijaté transfery ze státních fondů	1 651	7 378	7 378	446,9
30	4116	Ostatní neinvestiční přijaté transfery ze státního rozpočtu	2 978	179 518	180 819	6 071,8
31	4119	Ostatní neinvestiční přijaté transfery od rozpočtů ústřední úrovně	163	163	163	100,0
32	4121	Neinvestiční přijaté transfery od obcí z jiného okresu či kraje	179	179	178	99,4
33	4122	Neinvestiční přijaté transfery od krajů	45 867	45 867	45 867	100,0
34	4123	Neinvestiční přijaté transfery od regionálních rad	1 856	1 856	1 856	100,0
35	4131	Převody z vlastních fondů hospodářské (podnikatelské) činnosti	927 389	1 121 674	1 153 477	124,4
36	4132	Převody z ostatních vlastních fondů	1 133	1 133	5 682	501,5
37	4151	Neinvestiční přijaté transfery od cizích států	328	328	328	100,0
38	4152	Neinvestiční přijaté transfery od mezinárodních institucí	5 888	5 888	5 886	100,0
39	sk. 41	<b>Neinvestiční přijaté transfery celkem (ř. 27 až ř. 38)</b>	<b>1 713 162</b>	<b>1 713 162</b>	<b>1 750 812</b>	<b>138,9</b>
40	4213	Investiční přijaté transfery ze státních fondů	21 566	21 566	21 424	99,3
41	4216	Ostatní investiční přijaté transfery ze státního rozpočtu	407 973	407 973	407 973	100,0
42	4222	Investiční přijaté transfery od krajů	200	13 961	13 961	6 980,5
43	4223	Investiční přijaté transfery od regionálních rad	118 237	118 237	118 237	100,0
44	sk. 42	<b>Investiční přijaté transfery celkem (ř. 40 až ř. 43)</b>	<b>200</b>	<b>561 737</b>	<b>561 595</b>	<b>280 797,5</b>
45	ř. 4	<b>Přijaté transfery celkem (ř. 39 + ř. 44)</b>	<b>1 260 800</b>	<b>2 274 899</b>	<b>2 312 407</b>	<b>183,4</b>
46	ř. 1 až ř. 4	<b>Příjmy statutárního města Brna celkem (ř. 26 + ř. 45)</b>	<b>10 282 647</b>	<b>11 316 887</b>	<b>12 117 419</b>	<b>117,8</b>

č.f.	položka podskupení třída	VÝDAJE	statutární město Brno				
			Schválený rozpočet	Upravený rozpočet	Skutečnost	% S/SR	% S/UR
1	501x	Platy	930 994	973 042	953 639	102,4	98,0
2	502x	Ostatní platby za provedenou práci	104 874	144 065	129 463	123,4	89,9
3	503x	Povinné pojistné placené zaměstnavatelem	350 767	369 822	356 295	101,6	96,3
4	514x	Úroky a ostatní finanční výdaje	240 221	242 598	91 084	37,9	37,5
5	516x	Nákup služeb	1 502 207	1 574 968	1 378 929	91,8	87,6
6	517i	Opravy a udržování	609 821	832 567	715 677	117,4	86,0
7	část 5213	Neinvestiční transfer - DPmB	1 732 230	1 748 784	1 748 784	101,0	100,0
8	5213	Neinvestiční transfer nefin. podnikatelským sub. - právnickým osobám	84 897	100 773	91 157	107,4	90,5
9	521x mimo 5213	Neinvestiční transfer podnikatelským subjektům	15 205	5 054	3 480	22,9	68,9
10	522x	Neinvestiční transfer neziskovým a podobným organizacím	484 896	470 124	445 505	91,9	94,8
11	532i	Neinvestiční transfery obcím mimo okres či kraj	15	143	143	953,3	100,0
12	533i	Neinvestiční příspěvky zřízeným příspěvkovým organizacím	1 543 729	1 679 177	1 673 626	108,4	99,7
13	533x mimo 533i	Neinvestiční transfery příspěvkovým a podobným organizacím	12 194	122 220	121 901	999,7	99,7
14	536i	Daň z příjmů právnických osob za obce - rozpočtová činnost	361 113	224 310	224 310	62,1	100,0
15	5366	Výdaje z fin. vypořádání předchozího roku mezi krajem a obcemi		1 020	1 019		99,9
16	590i	Rezervy rozpočtu	21 310	56 414			
17	5 mimo výše uved.	Ostatní běžné výdaje	450 068	575 376	355 174	78,9	61,7
18	ř. 5	<b>Běžné výdaje celkem (ř.1 až ř.17)</b>	<b>8 444 541</b>	<b>9 120 457</b>	<b>8 290 186</b>	<b>98,2</b>	<b>90,9</b>
19	631x	Investiční transfery podnikatelským subjektům	32 567	20 447	20 447	62,8	62,8
20	632x	Investiční transfery neziskovým a podobným organizacím	21 205	12 704	12 704	59,9	59,9
21	634i	Investiční transfery obcím mimo okres či kraj	77	77	77	100,0	100,0
22	635i	Investiční transfery zřízeným příspěvkovým organizacím	58 802	103 747	97 733	166,2	94,2
23	6 mimo výše uved.	Ostatní kapitálové výdaje	3 232 543	4 068 350	2 815 572	87,1	69,2
24	ř. 6	<b>Kapitálové výdaje celkem (ř.19 až ř.23)</b>	<b>3 291 345</b>	<b>4 225 946</b>	<b>2 946 533</b>	<b>89,5</b>	<b>69,7</b>
25	ř. 5 + ř. 6	<b>Výdaje statutárního města Brna celkem (ř.18 + ř.24)</b>	<b>11 735 886</b>	<b>13 346 403</b>	<b>11 236 719</b>	<b>95,7</b>	<b>84,2</b>

č.f.	položka třída	FINANCOVÁNÍ	statutární město Brno				
			Schválený rozpočet	Upravený rozpočet	Skutečnost	% S/SR	% S/UR
1	8115, 890i	Změna stavu krátkodobých prostředků na bankovních účtech	1 729 359	2 305 661	-655 750		
2	8117-8118	Aktivní krátkodobé operace řízení likvidity			36 000		
3	8124	Uhrazené splátky dlouhodobých přijatých půjčených prostředků	-65 593	-65 618	-65 424	99,7	99,7
4	8127-8128	Aktivní dlouhodobé operace řízení likvidity			15 000		
5	8224	Uhrazené splátky dlouhodobých přijatých půjčených prostředků - EIB	-210 527	-210 527	-210 526	100,0	100,0
6	ř. 8	<b>Financování statutárního města Brna celkem (ř.1 až ř.5)</b>	<b>1 453 239</b>	<b>2 029 516</b>	<b>-880 700</b>		

č.f.	třída	PŘEHLED HOSPODAŘENÍ	statutární město Brno				
			Schválený rozpočet	Upravený rozpočet	Skutečnost	% S/SR	% S/UR
1	ř. 1 až ř. 4	Příjmy celkem	10 282 647	11 316 887	12 117 419	117,8	107,1
2	ř. 5 a ř. 6	Výdaje celkem	11 735 886	13 346 403	11 236 719	95,7	84,2
3		Saldo příjmů a výdajů (ř.1 minus ř.2)	-1 453 239	-2 029 516	880 700		
4	ř. 8	Financování	1 453 239	2 029 516	-880 700		

## Přehled konsolidačních transferů

Skutečnost k 31.12.2014

Jedná se o převody finančních prostředků, které se konsolidují na úrovni statutárního města Brna

v tis. Kč

položka	STATUTÁRNÍ MĚSTO BRNO	transfery	
		mezi městem a MČ *)	mezi MČ *)
	<b>PŘÍJMY</b>		
2226	Příjmy z finančního vypořádání	121 545	
2441	Splátky půjčených prostředků	10 038	
4121	Neinvestiční přijaté transfery	1 113 057	441
4221	Investiční přijaté transfery	311 876	
	<b>Příjmy celkem</b>	<b>1 556 516</b>	<b>441</b>
	<b>VÝDAJE</b>		
5321	Neinvestiční transfery	1 113 057	441
5367	Výdaje z finančního vypořádání	121 545	
6341	Investiční transfery	311 876	
6441	Investiční půjčené prostředky	11 900	
	<b>Výdaje celkem</b>	<b>1 558 378</b>	<b>441</b>
	<b>Saldo příjmů a výdajů</b>	<b>-1 862</b>	
	<b>FINANCOVÁNÍ</b>		
8123	Dlouhodobé přijaté půjčky	11 900	
8124	Uhrazené splátky půjčených prostředků	-10 038	
	<b>Financování celkem</b>	<b>1 862</b>	
	<b>VÝSLEDEK KONSOLIDACE CELKEM</b>		

\*) konsolidace na úrovni statutárního města Brna

v tis. Kč

položka	MĚSTO	transfery mezi městem a MČ
	<b>PŘÍJMY</b>	
2226	Příjmy z finančního vypořádání od MČ	3 672
2441	Splátky půjčených prostředků od MČ	10 038
4221	Investiční přijaté transfery od MČ	26 255
	<b>Příjmy celkem</b>	<b>39 965</b>
	<b>VÝDAJE</b>	
5321	Neinvestiční transfery MČ	1 113 057
5367	Výdaje z finančního vypořádání MČ	117 873
6341	Investiční transfery MČ	285 621
6441	Investiční půjčené prostředky MČ	11 900
	<b>Výdaje celkem</b>	<b>1 528 451</b>
	<b>Saldo příjmů a výdajů</b>	<b>-1 488 486</b>

v tis. Kč

položka	MĚSTSKÉ ČÁSTI	transfery	
		mezi městem a MČ	mezi MČ
	<b>PŘÍJMY</b>		
2226	Příjmy z finančního vypořádání od města	117 873	
4121	Neinvestiční přijaté transfery od města a ostatních MČ	1 113 057	441
4221	Investiční přijaté transfery od města	285 621	
	<b>Příjmy celkem</b>	<b>1 516 551</b>	<b>441</b>
	<b>VÝDAJE</b>		
5321	Neinvestiční transfery městu a jiným MČ		441
5367	Výdaje z finančního vypořádání městu	3 672	
6341	Investiční transfery městu	26 255	
	<b>Výdaje celkem</b>	<b>29 927</b>	<b>441</b>
	<b>Saldo příjmů a výdajů</b>	<b>1 486 624</b>	
	<b>FINANCOVÁNÍ</b>		
8123	Dlouhodobé přijaté půjčené prostředky od města	11 900	
8124	Uhrazené splátky půjčených prostředků městu	-10 038	
	<b>Financování celkem</b>	<b>1 862</b>	

## Vývoj celostátního inkasa daní z příjmů a DPH v České republice v letech 2008 - 2014

v mld. Kč

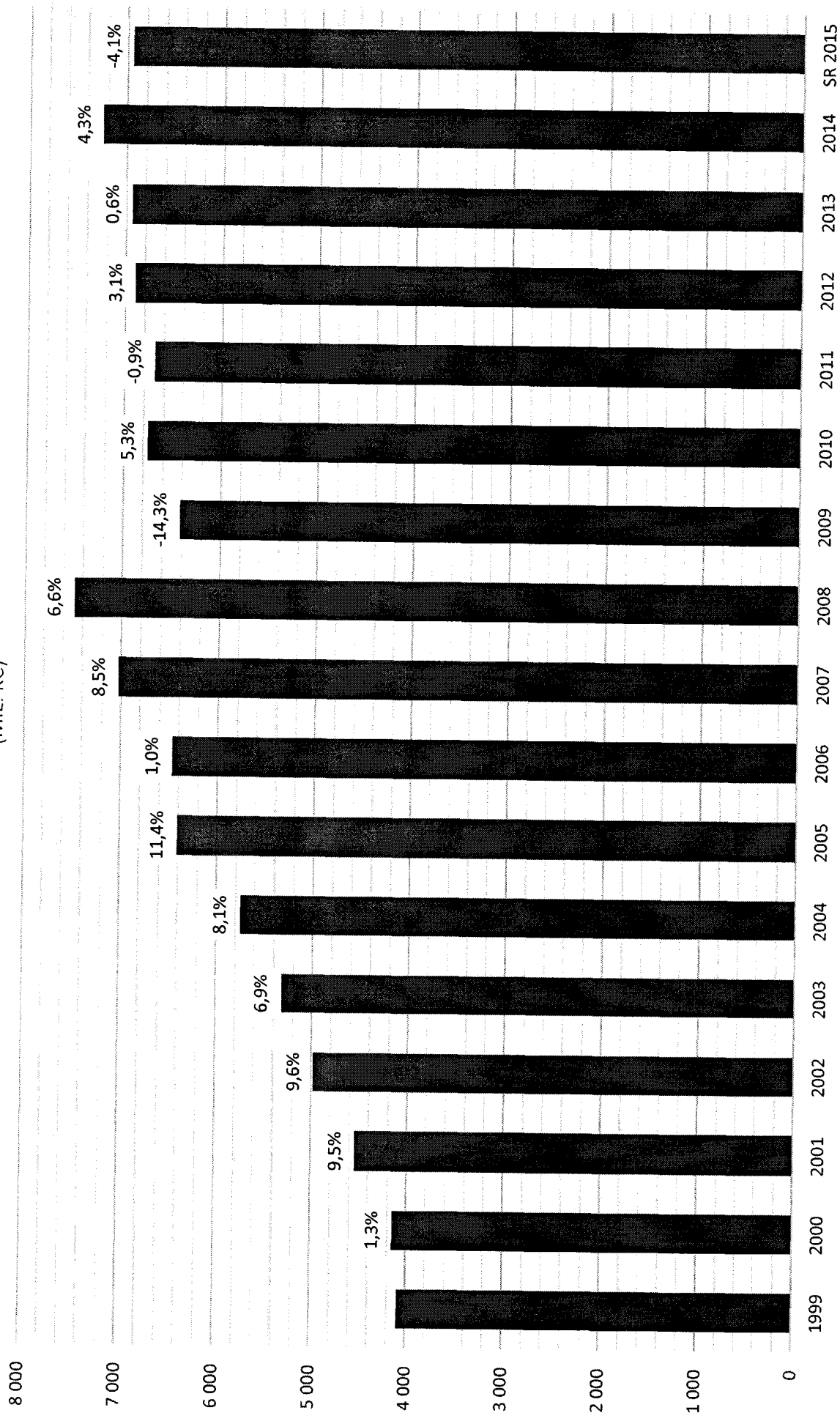
Druh daně	Sk 2008	Sk 2009	Sk 2010	Sk 2011	Sk 2012	Sk 2013	Sk 2014	% 2009		% 2010		% 2011		% 2012		% 2013		% 2014		
								2008	2009	2009	2010	2010	2011	2011	2012	2012	2013	2013	2014	2014
Daň z příjmů fyz. osob ze závislé činnosti	115,18	111,04	111,84	119,37	119,79	126,13	130,87	-3,6	0,7	6,7	0,4	5,3	3,8							
Daň z příjmů právnických osob	182,51	119,60	123,86	118,11	128,00	120,70	132,40	-34,5	3,6	-4,6	8,4	-5,7	9,7							
Daň z příjmů fyzických osob - SVČ	17,75	5,56	7,99	2,94	3,26	2,68	1,13	-68,7	43,7	-63,2	10,9	-17,8	-57,8							
Daň z příjmů fyz. osob vybíraná srážkou	10,38	10,13	10,19	11,05	13,24	12,82	14,80	-2,4	0,6	8,4	19,8	-3,2	15,4							
Daň z přidané hodnoty	255,19	253,61	269,55	275,39	278,23	308,46	322,88	-0,6	6,3	2,2	1,0	10,9	4,7							
<b>CELKEM</b>	<b>581,01</b>	<b>499,94</b>	<b>523,43</b>	<b>526,86</b>	<b>542,52</b>	<b>570,79</b>	<b>602,08</b>	<b>-14,0</b>	<b>4,7</b>	<b>0,7</b>	<b>3,0</b>	<b>5,2</b>	<b>5,5</b>							

Zdroj: Ministerstvo financí ČR, Česká daňová správa

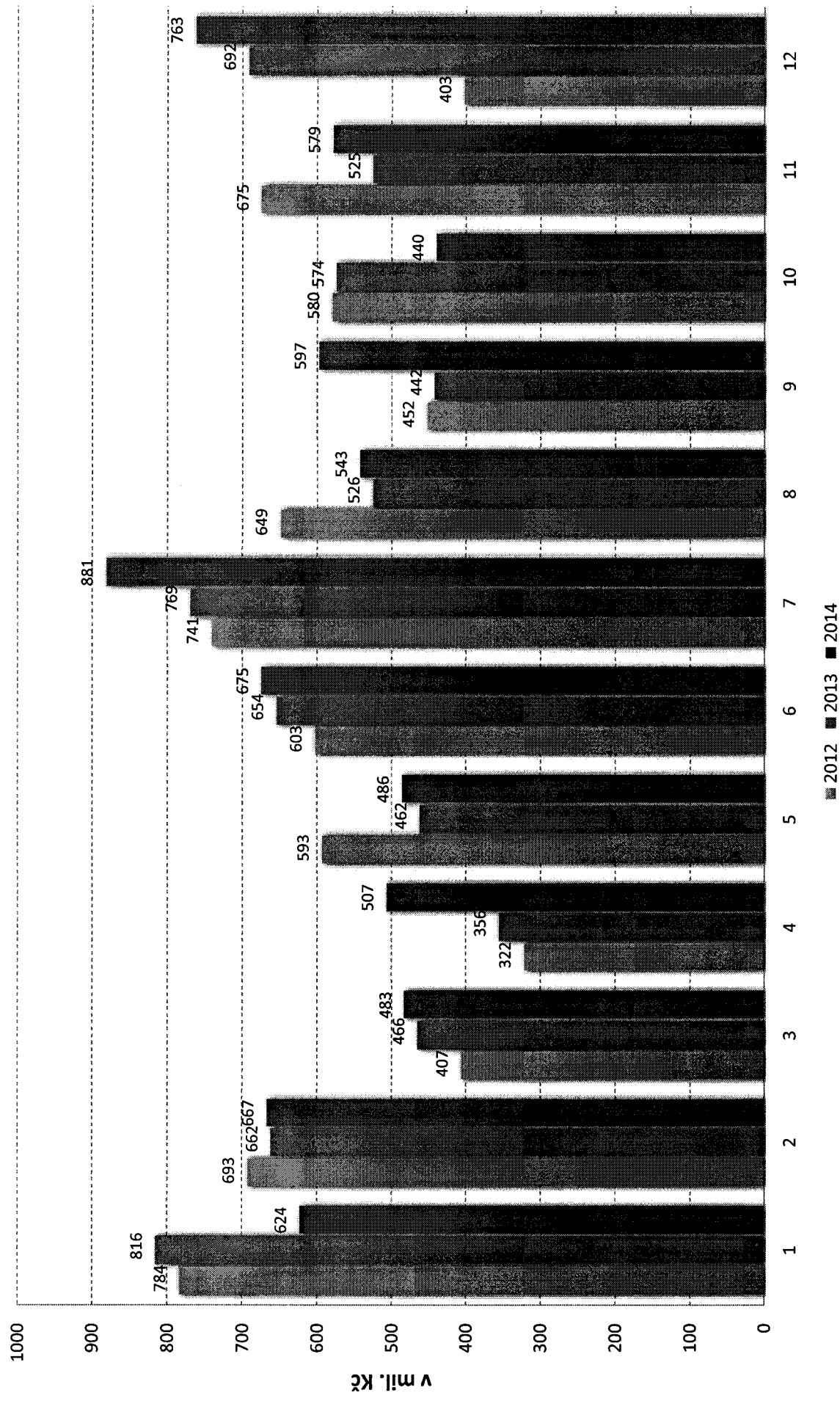
**Meziroční vývoj daňových výnosů a plnění rozpočtu daňových výnosů statutárního města Brna v letech 2008-2014 (v mil. Kč)**

	Skutečnost 2008	Skutečnost 2009	Skutečnost 2010	Skutečnost 2011	Skutečnost 2012	Skutečnost 2013	Rozpočet 2014	Skutečnost 2014	Sk/R 2014	Sk 2014	Sk 2013
Daň z příjmů ze závislé činnosti	1 505,1	1 418,1	1 454,8	1 535,8	1 600,7	1 615,9	1 540,0	1 651,9	107,3%	102,2%	
Daň z příjmů z podnikání PO	2 201,3	1 501,8	1 513,5	1 409,0	1 598,9	1 546,1	1 450,0	1 689,6	116,5%	109,3%	
Daň z příjmů FO ze SVČ	383,5	160,7	213,1	60,4	90,2	112,9	83,0	58,6	70,6%	51,9%	
Daň z nemovitých věcí	132,9	128,9	202,9	212,3	216,2	227,5	220,0	233,6	106,2%	102,7%	
Daň z příjmů FO vybíraná srážkou	126,5	123,4	124,2	134,7	163,4	156,1	160,0	176,5	110,3%	113,1%	
Daň z přidané hodnoty	3 145,9	3 087,3	3 250,2	3 345,1	3 234,1	3 285,2	3 160,0	3 435,1	108,7%	104,6%	
<b>CELKEM</b>	<b>7 495,2</b>	<b>6 420,2</b>	<b>6 758,7</b>	<b>6 697,3</b>	<b>6 903,5</b>	<b>6 943,7</b>	<b>6 613,0</b>	<b>7 245,3</b>	<b>109,6%</b>	<b>104,3%</b>	

# VÝVOJ DAŇOVÝCH VÝNOSŮ STATUTÁRNÍHO MĚSTA BRNA (MIL. KČ)



# Meziroční vývoj daňových výnosů v letech 2012, 2013 a 2014 - měsíční inkaso



**PŘÍJMY STATUTÁRNÍHO MĚSTA BRNA K 31. 12. 2014 - rekapitulace podle druhů příjmů a podle oddílů**

TRÍDA	NÁZEV TRÍDY	SR 2014	UR k. 31.12.2014	Sk. k. 31.12.2014	% S/UR
1	DAŇOVÉ PŘÍJMY	7 559 977	7 540 560	8 217 907	109,0
2	NEDAŇOVÉ PŘÍJMY	685 080	715 746	734 957	102,7
3	KAPITÁLOVÉ PŘÍJMY	776 790	785 682	852 148	108,5
4	PŘIJATÉ TRANSFERY	1 260 800	2 274 899	2 312 407	101,6
	<b>C E L K E M</b>	<b>10 282 647</b>	<b>11 316 887</b>	<b>12 117 419</b>	<b>107,1</b>

ODDÍL	NÁZEV ODDÍLU	nedañové příjmy		kapitálové příjmy		nedañové a kapitálové příjmy celkem			
		SR 2014	UR k. 31.12.2014	Sk. k. 31.12.2014	% S/UR	SR 2014	UR k. 31.12.2014	Sk. k. 31.12.2014	% S/UR
-	Přijaté splátky půjček	64 023	64 954	63 611	97,9	64 023	64 954	63 611	97,9
10	Zemědělství a lesní hospodářství	25 107	22 047	22 847	103,6		22 047	22 847	103,6
21	Průmysl, stavebnictví, obchod a služby	6 984	7 829	7 475	95,5		7 829	7 475	95,5
22	Doprava	65 445	67 620	79 396	117,4	51	67 620	79 447	117,5
23	Vodní hospodářství	170	171	2 797	1 635,7		171	2 797	1 635,7
31 a 32	Vzdělávání	11 598	19 599	22 086	112,7		19 599	22 086	112,7
33	Kultura, církev a sdělovací prostředky	111 684	114 170	114 386	100,2		114 170	114 386	100,2
34	Tělovýchova a zájmová činnost	2 051	5 442	5 645	103,7		5 442	5 645	103,7
35	Zdravotnictví	14 201	14 201	14 622	103,0		14 201	14 622	103,0
36	Bydlení, komunální služby a územní rozvoj	182 516	186 896	197 947	105,9	851 638	972 281	1 049 585	108,0
37	Ochrana životního prostředí	19 044	19 373	23 040	118,9	108	19 044	23 148	118,8
38	Ostatní výtěžek a vývoj		437	561	128,4		437	561	128,4
41	Dávky a podpory v sociálním zabezpečení		10	55	550,0		10	55	550,0
43	Sociální péče a pomoc a spol. činnosti v soc. zabez. a pol. zam.	27 535	30 301	30 232	99,8		30 301	30 232	99,8
52	Civilní připravenost na krizové stavy	23	23	1	4,3		23	1	4,3
53	Bezpečnost a veřejný pořádek	27 781	28 611	33 418	116,8	242	27 861	33 660	117,3
55	Požární ochrana a integrovaný záchranný systém	173	174	302	173,6		173	302	173,6
61	Státní správa a územní samospráva	41 463	45 670	44 364	97,1	109	41 463	44 473	97,1
62	Jiné veřejné služby a činnosti	30	30	27	90,0		30	27	90,0
63	Finanční operace	85 252	86 364	69 805	80,8		85 252	69 805	80,8
64	Ostatní činnosti		1 824	2 340	128,3		1 824	2 340	128,3
	<b>C E L K E M</b>	<b>685 080</b>	<b>715 746</b>	<b>734 957</b>	<b>102,7</b>	<b>852 148</b>	<b>1 461 870</b>	<b>1 587 105</b>	<b>105,7</b>

Pozn.: Na daňové příjmy, přijaté transfery a splátky půjček se nevztahuje funkční členění (tj. členění na oddíly) rozpočtové skladby.



**Plnění rozpočtu daňových příjmů a přijatých transferů statutárním městem Brnem k 31. 12. 2014 (v tis. Kč)**

Členěno dle položek rozpočtové skladby<sup>1)</sup>

třída	sesku- pení	položka	název položky	SR 2014	UR k 31.12.2014	Sk k 31.12.2014	% S/UR
1	11	1111	Daň z příjmů fyzických osob ze závislé činnosti a funkčních požitků	1 540 000	1 540 000	1 651 908	107,3
1	11	1112	Daň z příjmů fyzických osob ze samostatné výdělečné činnosti	83 000	83 000	58 562	70,6
1	11	1113	Daň z příjmů fyzických osob z kapitálových výnosů	160 000	160 000	176 508	110,3
1	11	1121	Daň z příjmů právnických osob	1 450 000	1 450 000	1 689 600	116,5
1	11	1122	Daň z příjmů právnických osob za obce	427 730	370 019	370 019	100,0
1	11		<b>Daně z příjmů</b>	<b>3 660 730</b>	<b>3 603 019</b>	<b>3 946 597</b>	<b>109,5</b>
1	12	1211	Daň z přidané hodnoty	3 160 000	3 160 000	3 435 094	108,7
1	12		<b>Daně ze zboží a služeb v tuzemsku</b>	<b>3 160 000</b>	<b>3 160 000</b>	<b>3 435 094</b>	<b>108,7</b>
1	13	1332	Poplatky za znečišťování ovzduší	10	10		
1	13	1334	Odvody za odněti půdy ze zemědělského půdního fondu	600	600	254	42,3
1	13	1335	Poplatky za odněti pozemků plnění funkcí lesa	60	60	21	35,0
1	13	1339	Ostatní poplatky a odvody v oblasti životního prostředí	113	113	124	109,7
1	13	1340	Poplatek za provoz systému - komunální odpad	259 705	259 705	243 936	93,9
1	13	1341	Poplatek ze psů	11 221	11 116	10 345	93,1
1	13	1342	Poplatek za lázeňský nebo rekreační pobyt	1 376	1 664	2 235	134,3
1	13	1343	Poplatek za užívání veřejného prostranství	44 860	46 968	44 168	94,0
1	13	1344	Poplatek ze vstupného	5 275	5 313	5 737	108,0
1	13	1345	Poplatek za ubytovací kapacity	6 212	6 183	6 252	101,1
1	13	1346	Poplatek za povolení k vjezdu do vybraných míst	4 500	4 500	3 739	83,1
1	13	1349	Zrušené místní poplatky	1 000	3 891	4 003	102,9
1	13	1351	Odvod z loterií apod. her kromě z výherních hracích přístrojů	33 020	33 024	26 151	79,2
1	13	1353	Příjmy za zkoušky z odborné způsobilosti od žadatelů o řídičská oprávnění	7 000	7 000	5 037	72,0
1	13	1355	Odvod z výherních hracích přístrojů	67 000	97 000	160 987	166,0
1	13	1359	Ostatní odvody z vybraných činností a služeb	40	49	189	385,7
1	13	1361	Správní poplatky	77 255	80 345	89 415	111,3
1	13		<b>Daně a poplatky z vybraných činností a služeb</b>	<b>519 247</b>	<b>557 541</b>	<b>602 593</b>	<b>108,1</b>
1	15	1511	Daň z nemovitých věcí	220 000	220 000	233 623	106,2
1	15		<b>Majetkové daně</b>	<b>220 000</b>	<b>220 000</b>	<b>233 623</b>	<b>106,2</b>
1			<b>Daňové příjmy celkem</b>	<b>7 559 977</b>	<b>7 540 560</b>	<b>8 217 907</b>	<b>109,0</b>
4	41	4111	Neinvestiční přijaté transfery z Všeobecné pokladní správy SR		20 775	20 775	100,0
4	41	4112	Neinvestiční přijaté transfery ze SR v rámci souhrnného dotačního vztahu	328 403	328 403	328 403	100,0
4	41	4113	Neinvestiční přijaté transfery ze státních fondů	1 651	7 378	7 378	100,0
4	41	4116	Ostatní neinvestiční přijaté transfery ze státního rozpočtu	2 978	179 518	180 819	100,7
4	41	4119	Ostatní neinvestiční přijaté transfery od rozpočtů ústřední úrovně		163	163	100,0
4	41	4121	Neinvestiční přijaté transfery od obcí z jiného okresu či kraje	179	179	178	99,4
4	41	4122	Neinvestiční přijaté transfery od krajů		45 867	45 867	100,0
4	41	4123	Neinvestiční přijaté transfery od regionálních rad		1 856	1 856	100,0
4	41	4131	Převody z vlastních fondů hospodářské (podnikatelské) činnosti	927 389	1 121 674	1 153 477	102,8
4	41	4132	Převody z ostatních vlastních fondů		1 133	5 682	501,5
4	41	4151	Neinvestiční přijaté transfery od cizích států		328	328	100,0
4	41	4152	Neinvestiční přijaté transfery od mezinárodních institucí		5 888	5 886	100,0
4	41		<b>Neinvestiční přijaté transfery</b>	<b>1 260 600</b>	<b>1 713 162</b>	<b>1 750 812</b>	<b>102,2</b>
4	42	4213	Investiční přijaté transfery ze státních fondů		21 566	21 424	99,3
4	42	4216	Ostatní investiční přijaté transfery ze státního rozpočtu		407 973	407 973	100,0
4	42	4222	Investiční přijaté transfery od krajů	200	13 961	13 961	100,0
4	42	4223	Investiční přijaté transfery od regionálních rad		118 237	118 237	100,0
4	42		<b>Investiční přijaté transfery</b>	<b>200</b>	<b>561 737</b>	<b>561 595</b>	<b>100,0</b>
4			<b>Přijaté transfery celkem</b>	<b>1 260 800</b>	<b>2 274 899</b>	<b>2 312 407</b>	<b>101,6</b>

<sup>1)</sup> Na daňové příjmy a přijaté transfery se nevztahuje funkční členění (tj. členění na oddíly) rozpočtové skladby

## Plnění rozpočtu nedaňových a kapitálových příjmů statutárního města Brna k 31. 12. 2014 (v tis. Kč)

Členěno dle skupin a oddílů rozpočtové skladby

skupina	oddíl	§	název paragrafu	nedaňové příjmy			kapitálové příjmy			nedaňové a kapitálové příjmy celkem		
				SR 2014	UR k 31.12.2014	% S/UR	SR 2014	UR k 31.12.2014	% S/UR	SR 2014	UR k 31.12.2014	% S/UR
			<b>Přijaté splátky půjček</b>	<b>64 023</b>	<b>64 954</b>	<b>97,9</b>				<b>64 023</b>	<b>64 954</b>	<b>97,9</b>
1	10	1012	Podnikání a restrukturalizace v zemědělství	1 796	2 253	101,7				1 796	2 253	101,7
1	10	1014	Ozdravování hosp. zvířat, zvláštní veterinární péče	620	620	100,0				620	620	100,0
1	10	1019	Ostatní zemědělská a potravinářská činnost a rozvoj	14 191	10 674	101,8				14 191	10 674	101,8
1	10	1031	Pěstební činnost	8 300	8 300	100,0				8 300	8 300	100,0
1	10	1032	Podpora ostatních produkčních činností	200	200	100,0				200	200	100,0
1	10		<b>Zemědělství a lesní hospodářství</b>	<b>25 107</b>	<b>22 047</b>	<b>103,6</b>				<b>25 107</b>	<b>22 047</b>	<b>103,6</b>
1			<b>Zemědělství a lesní hospodářství</b>	<b>25 107</b>	<b>22 047</b>	<b>103,6</b>				<b>25 107</b>	<b>22 047</b>	<b>103,6</b>
2	21	2122	Sběr a zpracování druhotných surovin	3	19	100,0				3	19	100,0
2	21	2141	Vnitřní obchod	260	237	109				260	237	109
2	21	2143	Cestovní ruch	5 626	5 626	101,6				5 626	5 626	101,6
2	21	2144	Ostatní služby	75	75	100,0				75	75	100,0
2	21	2169	Ostatní správa v průmyslu, stavebnictví, obch. a službách	1 020	1 872	83,2				1 020	1 872	83,2
2	21		<b>Průmysl, stavebnictví, obchod a služby</b>	<b>6 984</b>	<b>7 829</b>	<b>95,5</b>				<b>6 984</b>	<b>7 829</b>	<b>95,5</b>
2	22	2212	Silnice	218	1 247	592,7				218	1 247	592,7
2	22	2219	Ostatní záležitosti pozemních komunikací	65 149	66 123	108,5			51	65 149	66 123	108,5
2	22	2221	Provoz veřejné silniční dopravy	1	1	100,0				1	1	100,0
2	22	2271	Ostatní dráhy	78	249	107,6				78	249	107,6
2	22		<b>Doprava</b>	<b>65 445</b>	<b>67 620</b>	<b>117,4</b>			<b>51</b>	<b>65 445</b>	<b>67 620</b>	<b>117,5</b>
2	23	2321	Odvádění a čištění odpadních vod a nakládání s kaly	70	70	100,0				70	70	100,0
2	23	2329	Odvádění a čištění odpadních vod j.n.	2 541	2 541	100,0				2 541	2 541	100,0
2	23	2333	Úpravy drobných vodních toků	1	1	100,0				1	1	100,0
2	23	2399	Ostatní záležitosti vodního hospodářství	100	100	100,0				100	100	100,0
2	23		<b>Vodní hospodářství</b>	<b>170</b>	<b>171</b>	<b>100,6</b>				<b>170</b>	<b>171</b>	<b>100,6</b>
2			<b>Průmyslová a ostatní odvětví hospodářství</b>	<b>72 599</b>	<b>75 620</b>	<b>118,6</b>			<b>51</b>	<b>72 599</b>	<b>75 620</b>	<b>118,6</b>
3	31	3111	Předškolní zařízení	1 317	3 619	112,8				1 317	3 619	112,8
3	31	3113	Základní školy	9 756	14 724	114,4				9 756	14 724	114,4
3	31	3114	Speciální základní školy	15	15	100,0				15	15	100,0
3	31	3119	Ost. záležitosti předškolní výchovy a základního vzdělávání	515	515	100,0				515	515	100,0
3	31	3146	Zařízení výchov. poradenství a preventivně výchovné péče	10	10	100,0				10	10	100,0
3	31		<b>Vzdělávání</b>	<b>11 598</b>	<b>18 883</b>	<b>163,0</b>				<b>11 598</b>	<b>18 883</b>	<b>163,0</b>
3	32	3299	Ostatní záležitosti vzdělávání	716	640	89,4				716	640	89,4
3	32		<b>Vzdělávání</b>	<b>716</b>	<b>640</b>	<b>89,4</b>				<b>716</b>	<b>640</b>	<b>89,4</b>
3	33	3311	Divadelní činnost	87 529	87 109	100,3				87 529	87 109	100,3
3	33	3312	Hudební činnost	3 120	3 122	100,9				3 120	3 122	100,9
3	33	3313	Filmová tvorba, distribuce, kina	228	228	100,0				228	228	100,0
3	33	3314	Činnost knihovnické	2 780	2 209	100,7				2 780	2 209	100,7

**Plnění rozpočtu nedaňových a kapitálových příjmů statutárního města Brna k 31. 12. 2014 (v tis. Kč)**

Cleněno dle skupin a oddílů rozpočtové skladby

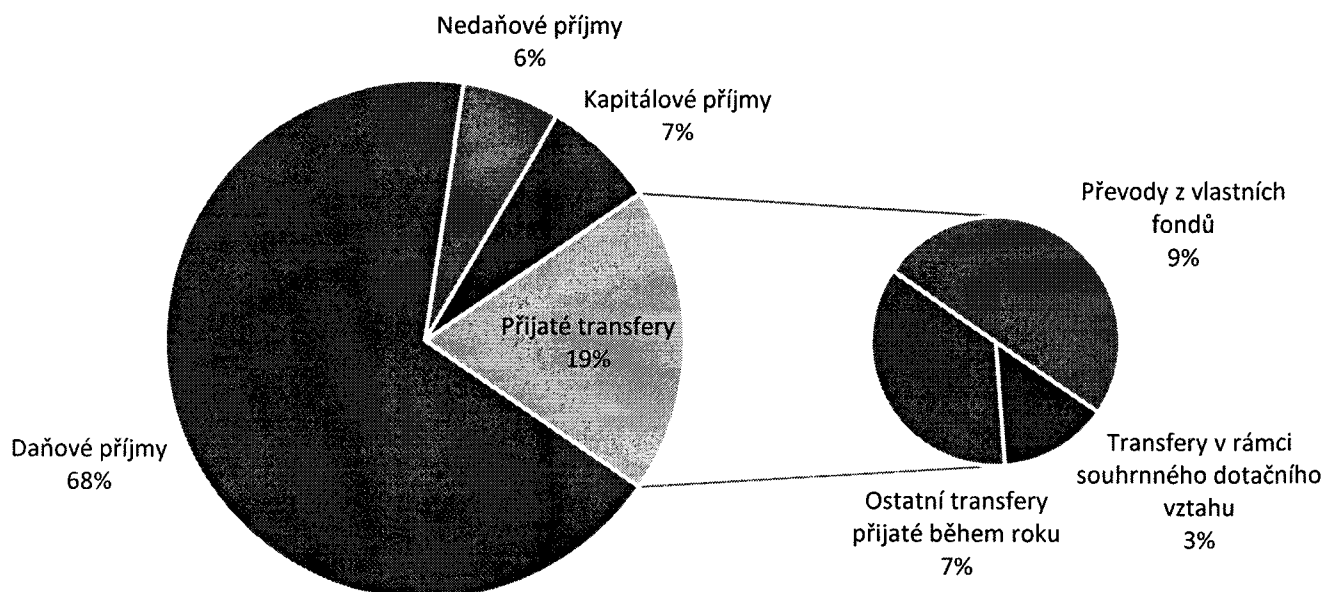
skupina	oddíl	§	název paragrafu	nedaňové příjmy			kapitálové příjmy			nedaňové a kapitálové příjmy celkem		
				SR 2014	UR k 31.12.2014	% S/UR	SR 2014	UR k 31.12.2014	% S/UR	SR 2014	UR k 31.12.2014	% S/UR
3	33	3315	Činnosti muzeí a galerií	5 336	7 591	7 556	99,5	5 336	7 591	7 556	99,5	
3	33	3317	Výstavní činnosti v kultuře	3 151	3 121	3 114	99,8	3 151	3 121	3 114	99,8	
3	33	3319	Ostatní záležitosti kultury	2 261	2 479	2 725	109,9	2 261	2 479	2 725	109,9	
3	33	3322	Zachování a obnova kulturních památek	879	879	156	17,7	879	879	156	17,7	
3	33	3326	Pořízení, zachování a obnova kulturních hodnot			10	1,0				10	
3	33	3349	Ostatní záležitosti sdělovacích prostředků	1 175	1 372	1 606	117,1	1 175	1 372	1 606	117,1	
3	33	3391	Mezinárodní spolupráce v kultuře, církví a sděl. prostředků	146	150	150	100,0	146	150	150	100,0	
3	33	3392	Zájmová činnost v kultuře	4 152	4 373	4 444	101,6	4 152	4 373	4 444	101,6	
3	33	3399	Ostatní záležitosti kultury, církví a sděl. prostředků	927	1 537	1 673	108,8	927	1 537	1 673	108,8	
<b>3</b>	<b>33</b>		<b>Kultura, církev a sdělovací prostředky</b>	<b>111 684</b>	<b>114 170</b>	<b>114 386</b>	<b>100,2</b>	<b>111 684</b>	<b>114 170</b>	<b>114 386</b>	<b>100,2</b>	
3	34	3412	Sportovní zařízení v majetku obce	944	770	796	103,4	944	770	796	103,4	
3	34	3419	Ostatní tělovýchovná činnost	1 097	1 134	1 294	114,1	1 097	1 134	1 294	114,1	
3	34	3421	Využití volného času dětí a mládeže	3 493	3 519	3 519	100,7	3 493	3 519	3 519	100,7	
3	34	3429	Ostatní zájmová činnost a rekreace	10	45	36	80,0	10	45	36	80,0	
<b>3</b>	<b>34</b>		<b>Tělovýchova a zájmová činnost</b>	<b>2 051</b>	<b>5 442</b>	<b>5 645</b>	<b>103,7</b>	<b>2 051</b>	<b>5 442</b>	<b>5 645</b>	<b>103,7</b>	
3	35	3511	Všobecná ambulantní péče	11 744	11 744	12 164	103,6	11 744	11 744	12 164	103,6	
3	35	3529	Ostatní ústavní péče	2 457	2 457	2 457	100,0	2 457	2 457	2 457	100,0	
3	35	3532	Lékařská služba			1	1,0				1	
<b>3</b>	<b>35</b>		<b>Zdravotnictví</b>	<b>14 201</b>	<b>14 201</b>	<b>14 622</b>	<b>103,0</b>	<b>14 201</b>	<b>14 201</b>	<b>14 622</b>	<b>103,0</b>	
3	36	3612	Bytové hospodářství	44 925	44 925	48 530	108,0	600 000	600 000	644 925	787 041	
3	36	3613	Nebytové hospodářství	16 387	17 044	16 669	97,8	10	10	16 397	17 054	
3	36	3619	Ostatní programy rozvoje bydlení a bytové hospodářství	1 697	1 697	1 508	88,9			1 697	1 697	
3	36	3631	Veřejné osvětlení					8	8	8	8	
3	36	3632	Pohřebnictví	11 094	11 138	11 274	101,2			11 094	11 274	
3	36	3633	Výstavba a údržba místních inženýrských sítí	104	126	126	100,0			104	126	
3	36	3636	Územní rozvoj	650	810	810	124,6			650	810	
3	36	3639	Komunální služby a územní rozvoj j. n.	106 953	109 655	117 379	107,0	176 700	185 367	283 653	295 022	
3	36	3699	Ostatní záležitosti bydlení, kom. služeb a územního rozvoje	1 356	1 661	1 651	99,4			1 356	1 661	
<b>3</b>	<b>36</b>		<b>Bydlení, komunální služby a územní rozvoj</b>	<b>182 516</b>	<b>186 896</b>	<b>197 947</b>	<b>105,9</b>	<b>776 710</b>	<b>785 385</b>	<b>851 638</b>	<b>108,4</b>	
3	37	3722	Sběr a svoz komunálních odpadů	12	12	10	83,3			12	12	
3	37	3725	Využívání a zneškodňování komunálních odpadů	17 000	17 000	20 764	122,1			17 000	20 764	
3	37	3741	Ochrana druhů a stanovišť			117	117				117	
3	37	3745	Péče o vzhled obcí a veřejnou zeleň	1 397	1 726	1 335	77,3	108	108	1 397	1 834	
3	37	3749	Ostatní činnosti k ochraně přírody a krajiny	565	565	746	132,0			565	746	
3	37	3792	Ekologická výchova a osvěta	70	70	68	97,1			70	68	
<b>3</b>	<b>37</b>		<b>Ochrana životního prostředí</b>	<b>19 044</b>	<b>19 373</b>	<b>23 040</b>	<b>118,9</b>	<b>108</b>	<b>108</b>	<b>19 044</b>	<b>23 148</b>	
3	38	3809	Ostatní výzkum a vývoj		437	561	128,4				437	
<b>3</b>	<b>38</b>		<b>Ostatní výzkum a vývoj</b>		<b>437</b>	<b>561</b>	<b>128,4</b>				<b>437</b>	
<b>3</b>			<b>Služby pro obyvatelstvo</b>	<b>341 094</b>	<b>360 118</b>	<b>378 287</b>	<b>105,0</b>	<b>776 710</b>	<b>785 493</b>	<b>851 746</b>	<b>108,4</b>	
								<b>1 117 804</b>	<b>1 145 611</b>	<b>1 230 033</b>	<b>107,4</b>	

**Plnění rozpočtu nedaňových a kapitálových příjmů statutárního města Brna k 31. 12. 2014 (v tis. Kč)**

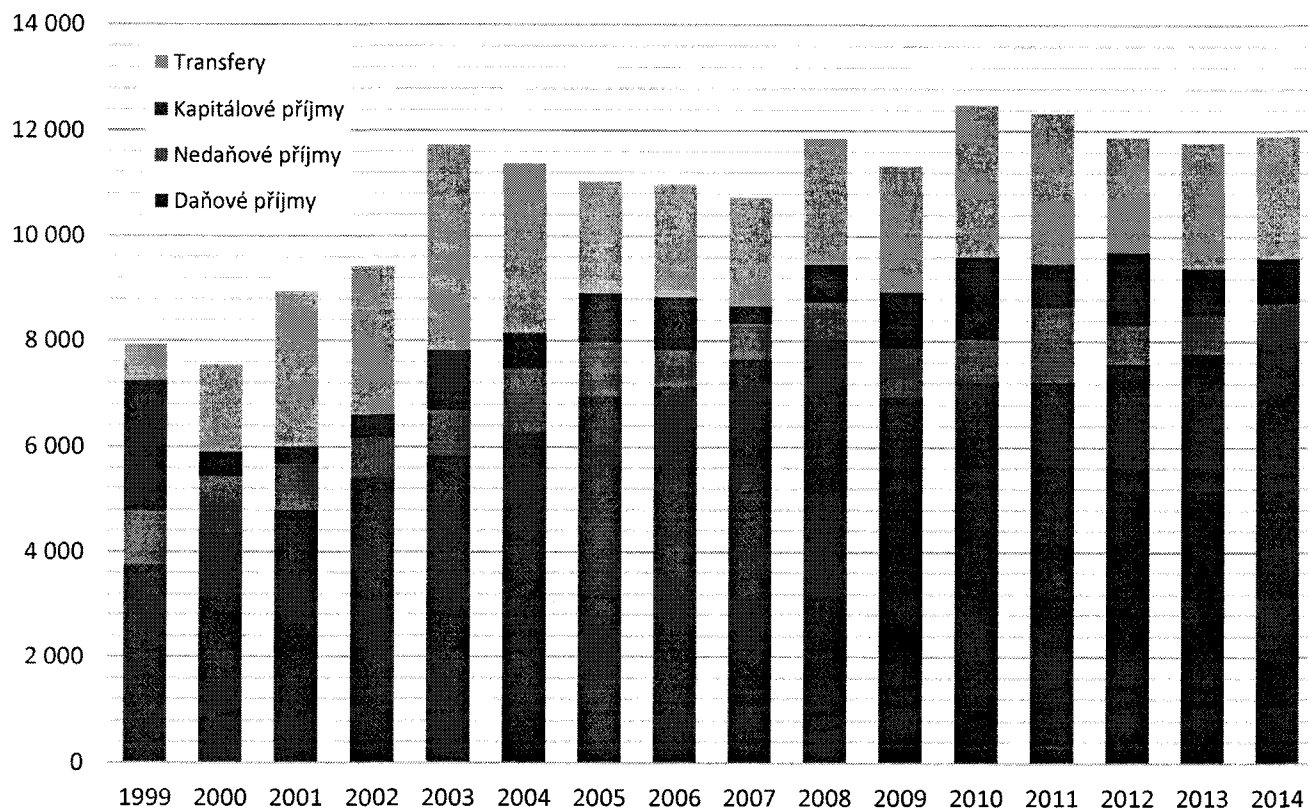
Členěno dle skupin a oddílů rozpočtové skladby

skupina	oddíl	§	název paragrafu	nedanové příjmy			kapitálové příjmy			nedanové a kapitálové příjmy celkem				
				SR 2014	UR k 31.12.2014	SK k 31.12.2014	% S/UR	SR 2014	UR k 31.12.2014	SK k 31.12.2014	% S/UR	SR 2014	UR k 31.12.2014	SK k 31.12.2014
4	41	4171	Příspěvek na živobytí		10	20	200,0				10	20	200,0	
4	41	4179	Ostatní dávky sociální pomoci			35						35		
4	41		<b>Dávky a podpory v sociálním zabezpečení</b>		<b>10</b>	<b>55</b>	<b>550,0</b>				<b>10</b>	<b>55</b>	<b>550,0</b>	
4	43	4341	Soc. pomoc osobám v nouzi a soc. nepříznivobytým	4 475	4 475	3 230	72,2				4 475	4 475	3 230	72,2
4	43	4350	Domovy pro seniory	2 720	2 720	2 720	100,0				2 720	2 720	2 720	100,0
4	43	4351	Osobní asistence, pečovatelská služba	18 887	21 111	22 358	105,9				18 887	21 111	22 358	105,9
4	43	4356	Denní stacionáře a centra denních služeb	135	162	150	92,6				135	162	150	92,6
4	43	4357	Domovy pro osoby se zdr. postižením a domovy se zvl. režimem	10	10	48	480,0				10	10	48	480,0
4	43	4359	Ostatní služby a činnosti v oblasti sociální péče	1 228	1 629	1 580	97,0				1 228	1 629	1 580	97,0
4	43	4379	Ostatní služby a činnosti v oblasti sociální prevence	80	194	146	75,3				80	194	146	75,3
4	43		<b>Soc. péče a pomoc v soc. zabezpečení a pol. zam.</b>	<b>27 535</b>	<b>30 301</b>	<b>30 232</b>	<b>99,8</b>				<b>27 535</b>	<b>30 301</b>	<b>30 232</b>	<b>99,8</b>
4			<b>Sociální věci a politika zaměstnanosti</b>	<b>27 535</b>	<b>30 311</b>	<b>30 287</b>	<b>99,9</b>				<b>27 535</b>	<b>30 311</b>	<b>30 287</b>	<b>99,9</b>
5	52	5212	Ochrana obyvatelstva	23	23	1	4,3				23	23	1	4,3
5	52		<b>Civilní připravenost na krizové stavy</b>	<b>23</b>	<b>23</b>	<b>1</b>	<b>4,3</b>				<b>23</b>	<b>23</b>	<b>1</b>	<b>4,3</b>
5	53	5311	Bezpečnost a veřejný pořádek	27 781	28 611	33 418	116,8	80	80	242	27 861	28 691	33 660	117,3
5	53		<b>Bezpečnost a veřejný pořádek</b>	<b>27 781</b>	<b>28 611</b>	<b>33 418</b>	<b>116,8</b>	<b>80</b>	<b>80</b>	<b>242</b>	<b>27 861</b>	<b>28 691</b>	<b>33 660</b>	<b>117,3</b>
5	55	5512	Požární ochrana - dobrovolná část	173	174	302	173,6				173	174	302	173,6
5	55		<b>Požární ochrana a integrovaný záchranný systém</b>	<b>173</b>	<b>174</b>	<b>302</b>	<b>173,6</b>				<b>173</b>	<b>174</b>	<b>302</b>	<b>173,6</b>
5			<b>Bezpečnost státu a právní ochrana</b>	<b>27 977</b>	<b>28 808</b>	<b>33 721</b>	<b>117,1</b>	<b>80</b>	<b>80</b>	<b>242</b>	<b>28 057</b>	<b>28 888</b>	<b>33 963</b>	<b>117,6</b>
6	61	6171	Činnost místní správy	41 463	45 670	44 364	97,1				41 463	45 779	44 473	97,1
6	61		<b>Státní správa a územní samospráva</b>	<b>41 463</b>	<b>45 670</b>	<b>44 364</b>	<b>97,1</b>	<b>109</b>	<b>109</b>	<b>109</b>	<b>41 463</b>	<b>45 779</b>	<b>44 473</b>	<b>97,1</b>
6	62	6211	Archivní činnost	30	30	26	86,7				30	30	26	86,7
6	62	6223	Mezinárodní spolupráce j.n.			1							1	
6	62		<b>Jiné veřejné služby a činnosti</b>	<b>30</b>	<b>30</b>	<b>27</b>	<b>90,0</b>				<b>30</b>	<b>30</b>	<b>27</b>	<b>90,0</b>
6	63	6310	Obecné příjmy a výdaje z finančních operací	85 252	86 364	69 774	80,8				85 252	86 364	69 774	80,8
6	63	6399	Ostatní finanční operace			31						31		
6	63		<b>Finanční operace</b>	<b>85 252</b>	<b>86 364</b>	<b>69 805</b>	<b>80,8</b>				<b>85 252</b>	<b>86 364</b>	<b>69 805</b>	<b>80,8</b>
6	64	6402	Finanční vypořádání minulých let		418	418	100,0					418	418	100,0
6	64	6409	Ostatní činnosti j.n.		1 406	1 922	136,7					1 406	1 922	
6	64		<b>Ostatní činnosti</b>		<b>1 824</b>	<b>2 340</b>	<b>128,3</b>					<b>1 824</b>	<b>2 340</b>	<b>128,3</b>
6			<b>Všeobecná veřejná správa a služby</b>	<b>126 745</b>	<b>133 888</b>	<b>116 536</b>	<b>87,0</b>				<b>109</b>	<b>126 745</b>	<b>133 997</b>	<b>87,1</b>
			<b>Nedaňové a kapitálové příjmy celkem</b>	<b>685 080</b>	<b>715 746</b>	<b>734 957</b>	<b>102,7</b>	<b>776 790</b>	<b>785 682</b>	<b>852 148</b>	<b>1 461 870</b>	<b>1 501 428</b>	<b>1 587 105</b>	<b>105,7</b>

## PŘÍJMY STATUTÁRNÍHO MĚSTA BRNA V ROCE 2014

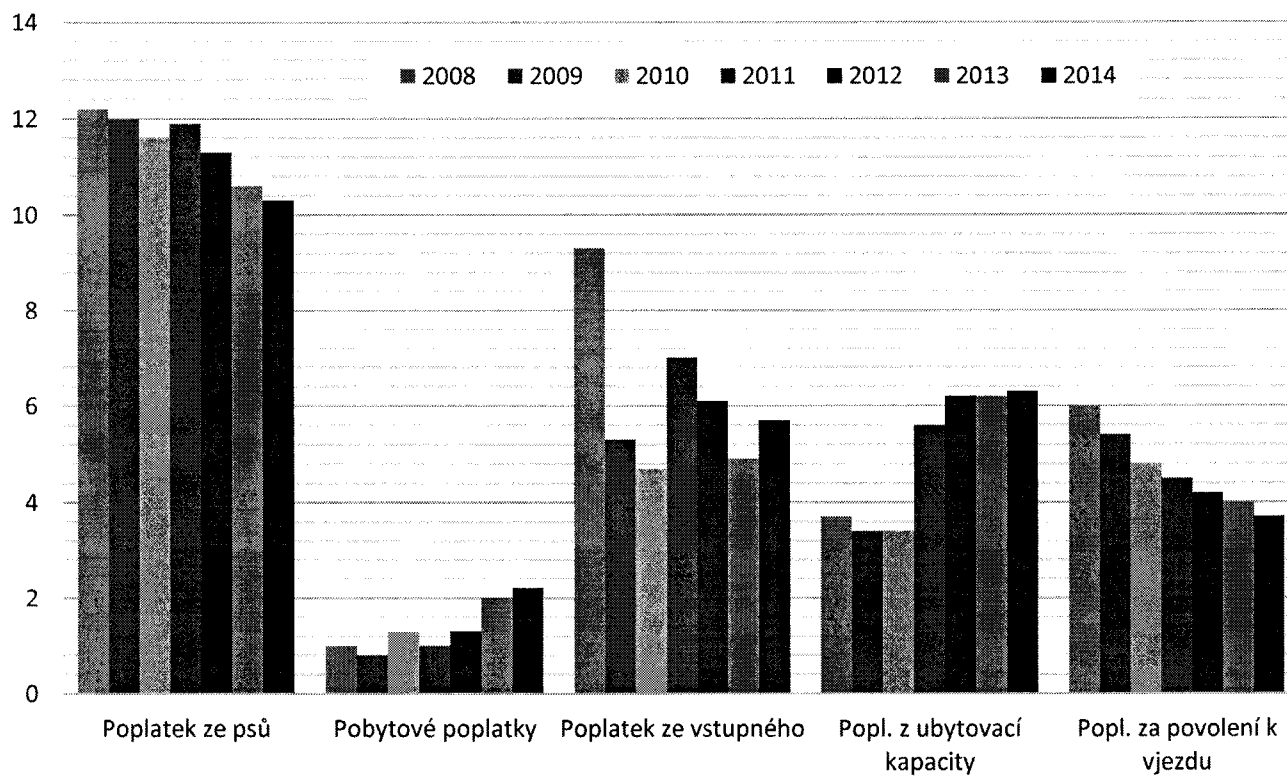


## PŘÍJMY STATUTÁRNÍHO MĚSTA BRNA (MIL. KČ)

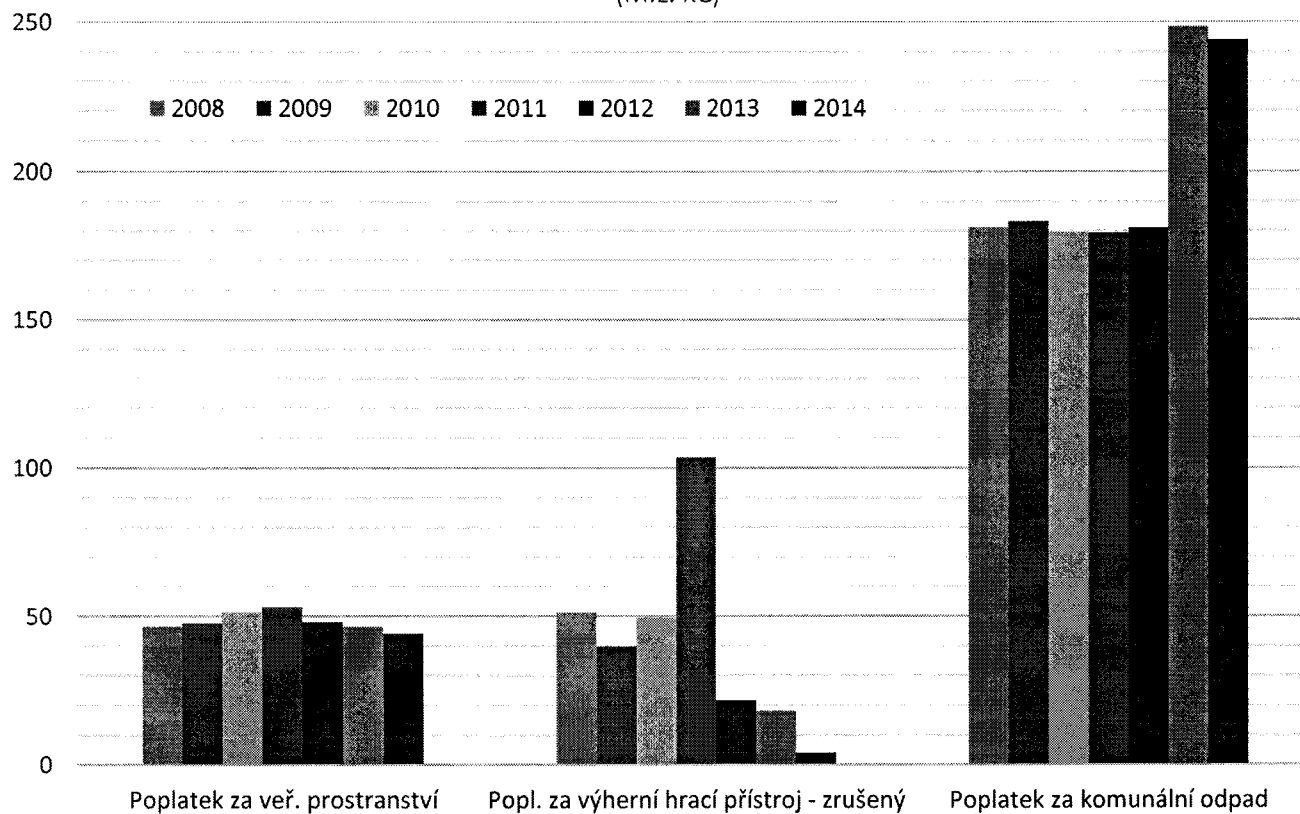


Pozn.: z daňových příjmů je pro srovnatelnost vyloučena daň z příjmů právnických osob za obce z rozpočtové činnosti, která je zahrnuta v příjmech i výdajích ve stejné výši a nemá tedy vliv na saldo příjmů a výdajů.

## MÍSTNÍ POPLATKY STATUTÁRNÍHO MĚSTA BRNA (MIL. KČ)



## MÍSTNÍ POPLATKY STATUTÁRNÍHO MĚSTA BRNA (MIL. KČ)



**BĚŽNÉ A KAPITÁLOVÉ VÝDAJE STATUTÁRNÍHO MĚSTA BRNA K 31. 12. 2014 - rekapitulace dle oddílů (v tis. Kč)**

odd.	název oddílu	Běžné výdaje			Kapitálové výdaje			Výdaje celkem				
		SR 2014	UR k 31.12.2014	SK k 31.12.2014	% S/UR	SR 2014	UR k 31.12.2014	SK k 31.12.2014	% S/UR	UR k 31.12.2014	SK k 31.12.2014	% S/UR
10	Zemědělství a lesní hospodářství	16 540	17 077	14 334	83,9					16 540	17 077	83,9
21	Průmysl, stavebnictví, obchod a služby	53 566	59 617	59 064	99,1	1 325	4 520	2 524	55,8	54 891	64 137	96,0
22	Doprava	2 499 999	2 607 634	2 565 105	98,4	472 359	426 370	354 029	83,0	2 972 358	3 034 004	96,2
23	Vodní hospodářství	10 935	11 239	7 601	67,6	798 986	901 827	700 380	77,5	809 921	913 066	77,5
24	Společnost		4	4	100,0		55	55	100,0		59	100,0
31	Vzdělávání	378 320	550 691	510 296	92,7	257 923	544 392	415 590	76,3	636 243	1 095 083	84,5
32	Vzdělávání	1 085	2 765	2 630	95,1					1 085	2 765	95,1
33	Kultura, církev a sdělovací prostředky	790 784	870 043	859 374	98,8	53 683	62 423	48 408	77,5	844 467	932 466	97,4
34	Tělovýchova a zájmová činnost	234 932	279 819	269 361	96,3	248 138	316 229	238 797	75,5	483 070	596 048	85,3
35	Zdravotnictví	122 179	152 855	151 088	98,8	120 969	166 640	150 546	90,3	243 148	319 495	94,4
36	Bydlení, komunální služby a územní rozvoj	856 668	900 343	650 787	72,3	988 549	1 298 996	654 062	50,4	1 845 217	2 199 339	59,3
37	Ochrana životního prostředí	571 959	602 249	561 128	93,2	115 448	266 230	222 696	83,6	687 407	868 479	90,3
38	Ostatní výzkum a vývoj	9 500	13 500	13 500	100,0					9 500	13 500	100,0
39	Ostatní činnosti související se službami pro obyvatelstvo	8 386	8 401	8 401	100,0					8 386	8 401	100,0
42	Politika zaměstnanosti		10	10	100,0						10	100,0
43	Soc. péče a pomoc v soc. zabez. a politice zaměstnanosti	399 209	498 606	485 916	97,5	74 857	27 976	17 811	63,7	474 066	526 582	95,7
52	Civilní připravenost na krizové stavy	2 101	2 260	677	30,0					2 101	2 260	30,0
53	Bezpečnost a veřejný pořádek	344 389	347 681	334 834	96,3	34 041	37 867	37 659	99,5	378 430	385 548	96,6
55	Požární ochrana a integrovaný záchranný systém	10 029	11 650	10 367	89,0	33 464	35 952	34 740	96,6	43 493	47 602	94,8
61	Státní správa a územní samospráva	1 491 141	1 564 114	1 452 859	92,9	85 397	126 529	69 002	54,5	1 576 538	1 690 643	90,0
62	Jiné veřejné služby a činnosti	14 581	14 743	12 646	85,8	1 500	1 069	219	20,5	16 081	15 812	81,4
63	Finanční operace	592 305	461 994	319 238	69,1		15	15	100,0	592 305	462 009	69,1
64	Ostatní činnosti	35 933	143 162	966	0,7	4 706	8 856			40 639	152 018	0,6
	<b>Běžné a kapitálové výdaje celkem</b>	<b>8 444 541</b>	<b>9 120 457</b>	<b>8 290 186</b>	<b>90,9</b>	<b>3 291 345</b>	<b>4 225 946</b>	<b>2 946 533</b>	<b>69,7</b>	<b>11 735 886</b>	<b>13 346 403</b>	<b>84,2</b>

**Čerpání rozpočtu běžných a kapitálových výdajů statutárního města Brna k 31. 12. 2014 (v tis. Kč)**

rekapitulace dle skupin a oddílů

sk. odd.	§	název paragrafu	Běžné výdaje			Kapitálové výdaje			Výdaje celkem			
			SR 2014	UR k 31.12.2014	% S/UR	SR 2014	UR k 31.12.2014	% S/UR	SR 2014	UR k 31.12.2014	% S/UR	
1	10	1014	16 352	16 429	13 744	83,7			16 352	16 429	13 744	83,7
1	10	1019	98	172	120	69,8			98	172	120	69,8
1	10	1037	70	114	108	94,7			70	114	108	94,7
1	10	1039	10	352	352	100,0			10	352	352	100,0
1	10	1070	10	10	10	100,0			10	10	10	100,0
<b>1</b>	<b>10</b>	<b>Zemědělství a lesní hospodářství</b>	<b>16 540</b>	<b>17 077</b>	<b>14 334</b>	<b>83,9</b>			<b>16 540</b>	<b>17 077</b>	<b>14 334</b>	<b>83,9</b>
<b>1</b>		<b>Zemědělství a lesní hospodářství</b>	<b>16 540</b>	<b>17 077</b>	<b>14 334</b>	<b>83,9</b>			<b>16 540</b>	<b>17 077</b>	<b>14 334</b>	<b>83,9</b>
2	21	2141	820	370	214	57,8			820	370	214	57,8
2	21	2143	52 746	59 247	58 850	99,3	1 325	4 520	54 071	63 767	61 374	96,2
<b>2</b>	<b>21</b>	<b>Průmysl, stavebnictví, obchod a služby</b>	<b>53 566</b>	<b>59 617</b>	<b>59 064</b>	<b>99,1</b>	<b>1 325</b>	<b>4 520</b>	<b>54 891</b>	<b>64 137</b>	<b>61 588</b>	<b>96,0</b>
2	22	2212	656 766	724 677	697 978	96,3	396 290	268 320	1 053 056	992 997	914 683	92,1
2	22	2219	100 261	120 415	105 509	87,6	50 939	147 063	151 200	267 478	235 000	87,9
2	22	2221	151	182	109	59,9			151	182	109	59,9
2	22	2223	155	162	83	51,2	1 130	1 122	1 285	1 284	922	71,8
2	22	2229	1 732 980	1 749 762	1 749 176	100,0	24 000	3 000	1 756 980	1 752 762	1 749 310	99,8
2	22	2271	3 926	6 676	6 658	99,7		6 865	3 926	13 541	13 518	99,8
2	22	2299	5 760	5 760	5 592	97,1			5 760	5 760	5 592	97,1
<b>2</b>	<b>22</b>	<b>Doprava</b>	<b>2 499 999</b>	<b>2 607 634</b>	<b>2 565 105</b>	<b>98,4</b>	<b>472 359</b>	<b>426 370</b>	<b>2 972 358</b>	<b>3 034 004</b>	<b>2 919 134</b>	<b>96,2</b>
2	23	2310	545	625	127	20,3	88 916	89 166	89 461	89 791	33 915	37,8
2	23	2321	2 865	3 249	1 799	55,4	697 250	805 347	700 115	808 596	663 276	82,0
2	23	2329					4 100	4 100	4 100	4 100	3 368	82,1
2	23	2331	3 180	3 180	1 794	56,4			3 180	3 180	1 794	56,4
2	23	2333	4 345	4 185	3 881	92,7	20	3 213	4 365	7 398	5 627	76,1
2	23	2334					1 000		1 000			
2	23	2339					7 700	1	7 700	1	1	100,0
<b>2</b>	<b>23</b>	<b>Vodní hospodářství</b>	<b>10 935</b>	<b>11 239</b>	<b>7 601</b>	<b>67,6</b>	<b>798 986</b>	<b>901 827</b>	<b>809 921</b>	<b>913 066</b>	<b>707 981</b>	<b>77,5</b>
2	24	2419		4	4	100,0		55	55	59	59	100,0
<b>2</b>	<b>24</b>	<b>Spoje</b>	<b>4</b>	<b>4</b>	<b>4</b>	<b>100,0</b>	<b>55</b>	<b>55</b>	<b>55</b>	<b>59</b>	<b>59</b>	<b>100,0</b>
<b>2</b>		<b>Průmyslová a ostatní odvětví hospodářství</b>	<b>2 564 500</b>	<b>2 678 494</b>	<b>2 631 774</b>	<b>98,3</b>	<b>1 272 670</b>	<b>1 332 772</b>	<b>3 837 170</b>	<b>4 011 266</b>	<b>3 688 762</b>	<b>92,0</b>
3	31	3111	102 728	130 134	120 681	92,7	38 637	159 755	141 365	289 889	223 925	77,2
3	31	3112	10						10			
3	31	3113	250 149	393 615	364 363	92,6	189 176	382 246	439 325	775 861	674 488	86,9
3	31	3114	5	20	20	100,0			5	20	20	100,0
3	31	3117	1 299	1 549	1 538	99,3	30 060	195	1 299	1 549	1 538	99,3
3	31	3119	6 946	8 374	8 190	97,8			37 006	8 569	8 384	97,8
3	31	3121		20	20	100,0				20	20	100,0
3	31	3122		8	8	100,0				8	8	100,0
3	31	3141	15 843	15 631	14 740	94,3	50	2 196	15 893	17 827	16 767	94,1
3	31	3149	1 340	1 340	736	54,9			1 340	1 340	736	54,9
<b>3</b>	<b>31</b>	<b>Vzdělávání</b>	<b>378 320</b>	<b>550 691</b>	<b>510 296</b>	<b>92,7</b>	<b>257 923</b>	<b>544 392</b>	<b>636 243</b>	<b>1 095 083</b>	<b>925 886</b>	<b>84,5</b>
3	32	3231	109	116	113	97,4			109	116	113	97,4
3	32	3239	35	20	20	100,0			35	20	20	100,0



Čerpání rozpočtu běžných a kapitálových výdajů statutárního města Brna k 31. 12. 2014 (v tis. Kč)

rekapitulace dle skupin a oddílů

sk. odd.	§	název paragrafu	Běžné výdaje			Kapitálové výdaje			Výdaje celkem				
			SR 2014	UR k.31.12.2014	% S/UR	SR 2014	UR k.31.12.2014	% S/UR	SR 2014	UR k.31.12.2014	% S/UR		
3	32	Ostatní záležitosti vzdělávání	941	2 629	2 497	95,0			941	2 629	2 497	95,0	
3	32	Vzdělávání	1 085	2 765	2 630	95,1			1 085	2 765	2 630	95,1	
3	33	Divadelní činnost	502 146	552 178	552 168	100,0	10 877	5 933	5 883	513 023	558 111	558 051	100,0
3	33	Hudební činnost	56 478	68 194	68 163	100,0	3 000	3 000	3 000	59 478	71 194	71 163	100,0
3	33	Filmová tvorba, distribuce, kina a audiovizuální archíválé	45	836	723	86,5	228	228	228	273	1 064	951	89,4
3	33	Činnost knihovnické	55 687	57 868	57 672	99,7	10 000	25 570	24 217	65 687	83 438	81 889	98,1
3	33	Činnosti muzeí a galerií	51 278	64 935	64 868	99,9				51 278	64 935	64 868	99,9
3	33	Vydavatelská činnost	14 543	17 118	17 118	100,0				14 543	17 118	17 118	100,0
3	33	Ostatní záležitosti kultury	36 665	33 119	28 185	85,1	935	1 156	1 061	37 600	34 275	29 246	85,3
3	33	Zachování a obnova kulturních památek	10 760	8 532	7 735	90,7	24 800	21 926	9 411	35 560	30 458	17 146	56,3
3	33	Pořízení, zachování a obnova kulturních hodnot	1 684	1 574	1 403	89,1	3 843	4 104	4 102	5 527	5 678	5 505	97,0
3	33	Činnosti registrovaných církví a náb. společností	170	192	192	100,0	200	200	200	170	392	392	100,0
3	33	Rozhlas a televize	52	105	55	52,4	73	73	73	52	178	178	100,0
3	33	Ostatní záležitosti sdělovacích prostředků	29 741	30 099	27 755	92,2				29 741	30 099	27 755	92,2
3	33	Mezinárodní spolupráce v kultuře, církvích	284	284	253	89,1				284	284	253	89,1
3	33	Zájemová činnost v kultuře	23 735	24 711	24 355	98,6	233	233	233	23 735	24 944	24 588	98,6
3	33	Záležitosti církví, kultury a sděl. prostředků	7 516	9 226	7 687	83,3				7 516	9 226	7 687	83,3
3	33	Kultura, církev a sdělovací prostředky	790 784	870 043	859 374	98,8	53 683	62 423	48 408	844 467	932 466	907 782	97,4
3	34	Sportovní zařízení v majetku obce	17 452	21 559	16 835	78,1	79 003	105 318	54 605	96 455	126 877	71 440	56,3
3	34	Ostatní tělovýchovná činnost	195 184	233 603	230 488	98,7	35 718	26 192	26 192	195 184	269 321	256 680	95,3
3	34	Využití volného času dětí a mládeže	20 880	22 967	20 725	90,2	121 135	126 322	116 489	142 015	149 289	137 214	91,9
3	34	Ostatní zájemová činnost a rekreace	1 416	1 690	1 313	77,7	48 000	48 871	41 511	49 416	50 561	42 824	84,7
3	34	Tělovýchova a zájemová činnost	234 932	279 819	269 361	96,3	248 138	316 229	238 797	483 070	596 048	508 158	85,3
3	35	Všobecná ambulantní péče	16 865	20 845	19 137	91,8	31 816	25 060	12 328	48 681	45 905	31 465	68,5
3	35	Ostatní nemocnice	41 512	66 604	66 604	100,0	55 603	121 816	118 955	97 115	188 420	185 559	98,5
3	35	Odborné léčebné ústavy	10 881	11 115	11 115	100,0	32 750	18 700	18 700	43 631	29 815	29 815	100,0
3	35	Ostatní ústavní péče	39 601	39 601	39 601	100,0				39 601	39 601	39 601	100,0
3	35	Prevence před drogami, alkoholem, nikotinem	5 855	6 855	6 855	100,0				5 855	6 855	6 855	100,0
3	35	Pomoc zdravotně postiženým	20	30	30	100,0				20	30	30	100,0
3	35	Ostatní speciální zdravotnická péče	7 445	7 802	7 743	99,2	800	1 064	563	8 245	8 866	8 306	93,7
3	35	Ostatní činnost ve zdravotnictví	122 179	152 855	151 088	98,8	120 969	166 640	150 546	243 148	319 495	301 634	94,4
3	35	Zdravotnictví	442 767	472 382	333 503	70,6	739 798	1 154 582	552 080	1 182 565	1 626 964	885 583	54,4
3	36	Bytové hospodářství	10 127	11 389	8 378	73,6	6 342	20 782	5 739	16 469	32 171	14 117	43,9
3	36	Nebytové hospodářství	56 848	42 013	8 673	20,6	850	50	90	56 848	42 863	8 763	20,4
3	36	Ostatní rozvoj bydlení a bytové hospodářství	155 174	155 136	133 232	85,9	50	5 290	5 187	155 224	160 426	138 419	86,3
3	36	Veřejné osvětlení	29 720	30 358	28 675	94,5	475	5 657	4 352	30 195	36 015	33 027	91,7
3	36	Pohřebnictví	18 789	18 790	18 397	97,9				18 789	18 790	18 397	97,9
3	36	Výstavba a údržba místních inženýrských sítí	8 734	8 734	4 806	55,0				8 734	8 734	4 806	55,0
3	36	Územní plánování	12 481	12 488	6 983	55,9	4 999	3 596	880	17 480	16 084	7 863	48,9
3	36	Územní rozvoj	117 498	146 955	107 672	73,3	236 885	105 807	83 302	354 383	252 762	190 974	75,6
3	36	Komunální služby a územní rozvoj j.n.	4 530	2 098	468	22,3	2 432	2 432	2 432	4 530	4 530	2 900	64,0
3	36	Ostatní záležitosti bydlení a komunálních služeb	856 668	900 343	650 787	72,3	988 549	1 298 996	654 062	1 845 217	2 199 339	1 304 849	59,3
3	36	Bydlení, komunální služby a územní rozvoj	2 855	2 855	2 187	76,6				2 855	2 855	2 187	76,6
3	37	Monitoring ochrany ovzduší											

**Čerpání rozpočtu běžných a kapitálových výdajů statutárního města Brna k 31. 12. 2014 (v tis. Kč)**  
rekapitulace dle skupin a oddílů

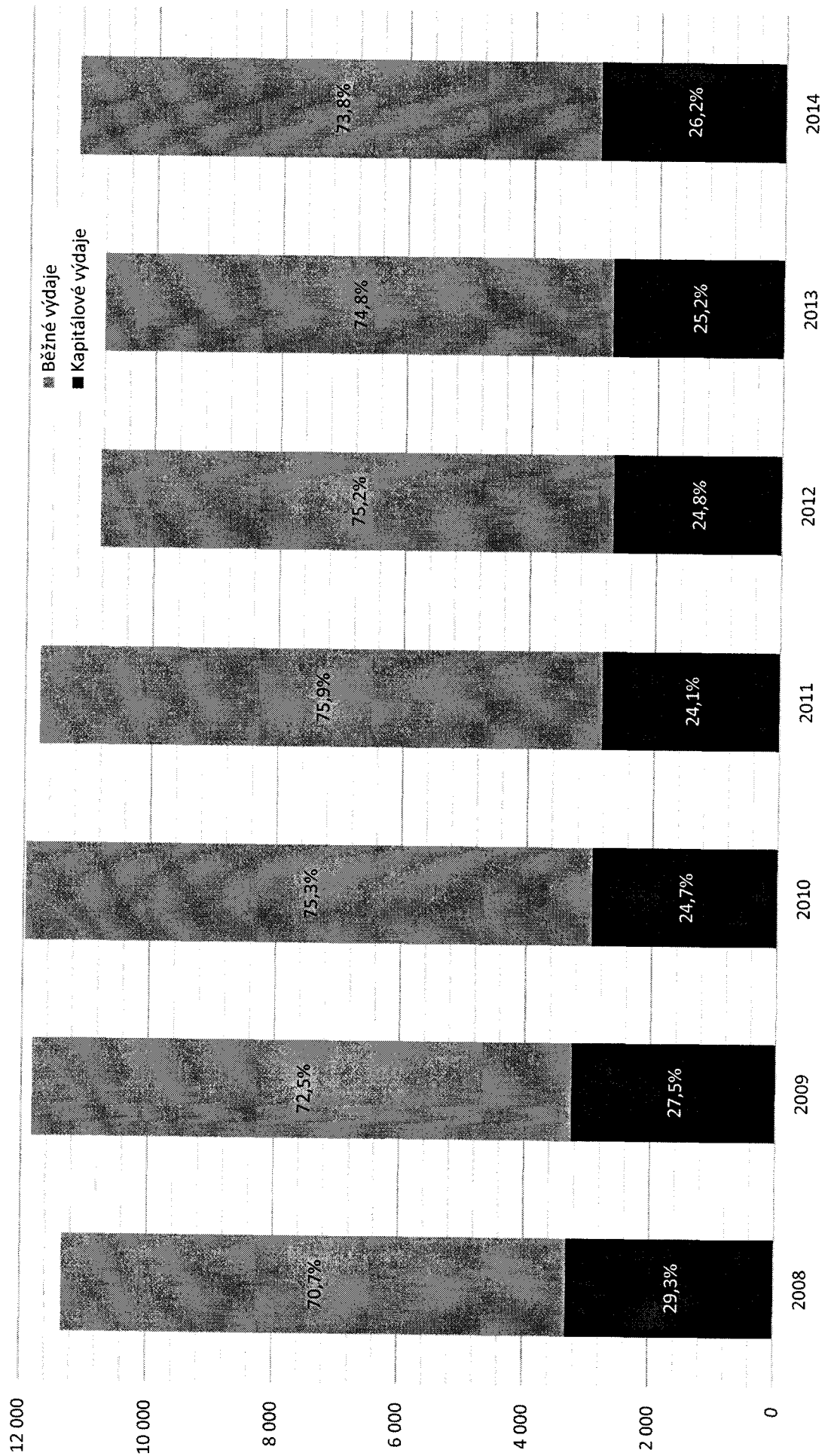
sk. odd.	§	název paragrafu	Běžné výdaje			Kapitálové výdaje			Výdaje celkem					
			SR 2014	UR k 31.12.2014	Sk k 31.12.2014	% S/UR	SR 2014	UR k 31.12.2014	Sk k 31.12.2014	% S/UR	SR 2014	UR k 31.12.2014	Sk k 31.12.2014	% S/UR
3	37	3722	201 573	206 776	199 670	96,6	1 000	2 918	1 278	43,8	202 573	209 694	200 948	95,8
3	37	3723	20								20			
3	37	3725	127 850	128 161	116 955	91,3	1 380	4 117	4 117	100,0	129 230	132 278	121 072	91,5
3	37	3729	5 256	5 358	3 128	58,4					5 256	5 358	3 128	58,4
3	37	3733	642	642	405	63,1					642	642	405	63,1
3	37	3739	1 160	1 160	611	52,7					1 160	1 160	611	52,7
3	37	3741	46 806	50 928	49 560	97,3	23 000	53 505	48 801	91,2	69 806	104 433	98 361	94,2
3	37	3742	820	820	488	59,5					820	820	488	59,5
3	37	3744	396	396							396	396		
3	37	3745	182 121	201 605	184 951	91,7	75 568	192 270	162 836	84,7	257 689	393 875	347 787	88,3
3	37	3749	362	368	366	99,5					362	368	366	99,5
3	37	3753	30	30							30	30		
3	37	3792	2 028	3 105	2 763	89,0	14 500	13 420	5 664	42,2	16 528	16 525	8 427	51,0
3	37	3793	40	45	44	97,8					40	45	44	97,8
3	37		571 959	602 249	561 128	93,2	115 448	266 230	222 696	83,6	687 407	868 479	783 824	90,3
3	38	3809	9 500	13 500	13 500	100,0					9 500	13 500	13 500	100,0
3	38		9 500	13 500	13 500	100,0					9 500	13 500	13 500	100,0
3	39	3900	8 386	8 401	8 401	100,0					8 386	8 401	8 401	100,0
3	39		8 386	8 401	8 401	100,0					8 386	8 401	8 401	100,0
3			2 973 813	3 380 666	3 026 565	89,5	1 784 710	2 654 910	1 730 099	65,2	4 758 523	6 035 576	4 756 664	78,8
4	42	4227		10	10	100,0						10	10	100,0
4	42			10	10	100,0						10	10	100,0
4	43	4312		1 830	1 830	100,0						1 830	1 830	100,0
4	43	4322	61	61	52	85,2					61	61	52	85,2
4	43	4324	1 904	35 173	35 116	99,8					1 904	35 173	35 116	99,8
4	43	4329	122	163	157	96,3					122	163	157	96,3
4	43	4332	28	28	8	28,6					28	28	8	28,6
4	43	4333	5	5	5	100,0					5	5	5	100,0
4	43	4339	64	64	64	100,0					64	64	64	100,0
4	43	4341	7 612	7 645	5 033	65,8					7 612	7 645	5 033	65,8
4	43	4342	5 470	13 101	13 101	100,0					5 470	13 101	13 101	100,0
4	43	4344		1 075	1 075	100,0		235	235	100,0		1 310	1 310	100,0
4	43	4349	249	375	343	91,5					249	375	343	91,5
4	43	4350	136 433	184 536	184 536	100,0		300	100	33,3	136 433	184 836	184 636	99,9
4	43	4351	98 199	114 359	109 294	95,6	59 001	19 178	16 332	85,2	157 200	133 537	125 626	94,1
4	43	4352					5 748	2 000	1	0,1	5 748	2 000	1	0,1
4	43	4353		100	100	100,0						100	100	100,0
4	43	4354		3 195	3 195	100,0						3 195	3 195	100,0
4	43	4356	1 409	6 655	6 524	98,0					1 409	6 655	6 524	98,0
4	43	4357	26 650	34 004	34 004	100,0	10 000	6 020	902	15,0	36 650	40 024	34 906	87,2
4	43	4359	53 203	9 809	9 161	93,4	108	243	241	99,2	53 311	10 052	9 402	93,5
4	43	4371		1 087	1 087	100,0						1 087	1 087	100,0
4	43	4372		220	220	100,0						220	220	100,0
4	43	4374	66 248	75 116	75 116	100,0					66 248	75 116	75 116	100,0
4	43	4375	15	660	660	100,0					15	660	660	100,0

**Čerpání rozpočtu běžných a kapitálových výdajů statutárního města Brna k 31. 12. 2014 (v tis. Kč)**

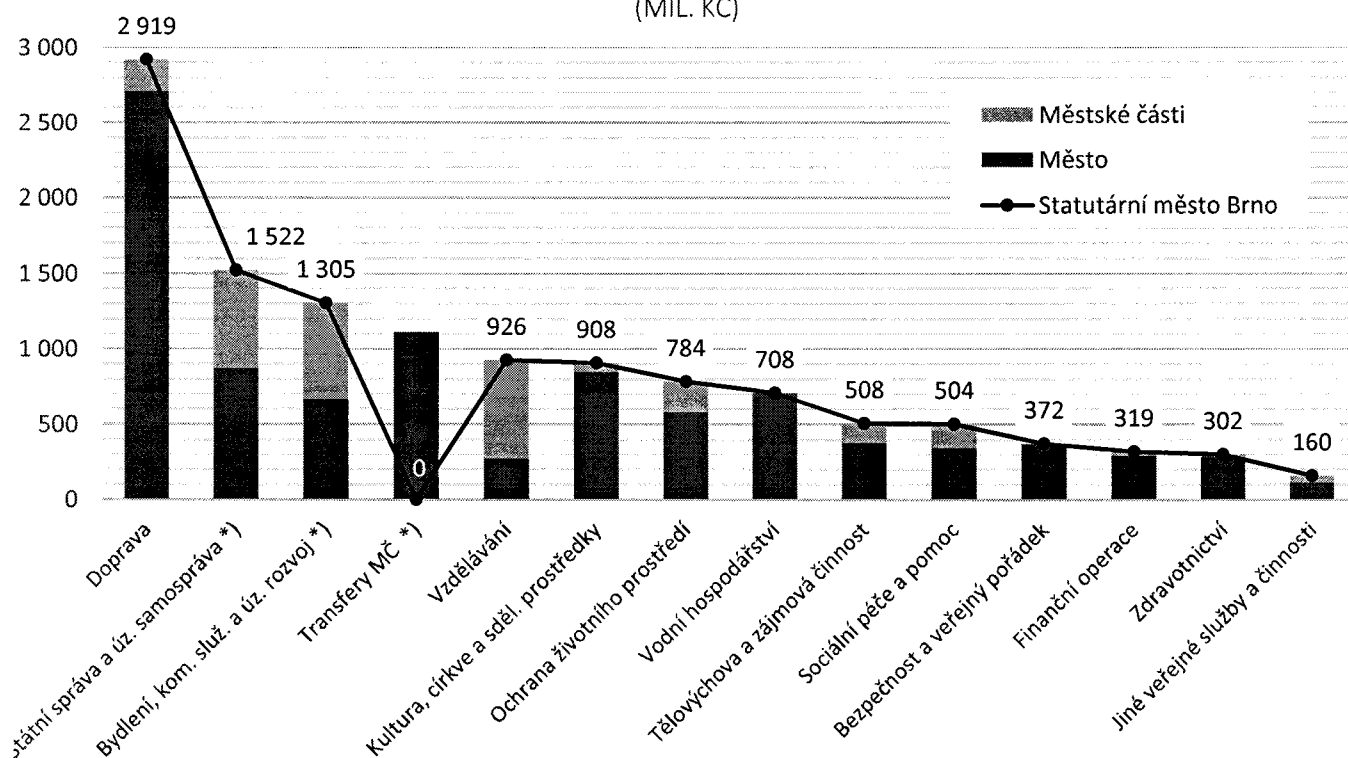
rekapitulace dle skupin a oddílů

sk. odd.	§	název paragrafu	Běžné výdaje		% S/UR		Kapitálové výdaje		% S/UR		Výdaje celkem		
			UR k 31.12.2014	SR 2014	UR k 31.12.2014	SR 2014	UR k 31.12.2014	SR 2014	UR k 31.12.2014	SR 2014	UR k 31.12.2014	SR 2014	
4	43	4376	Služby následné péče, kontaktní centra	440	100,0	440	100,0			440	100,0	440	100,0
4	43	4378	Terénní programy	310	100,0	310	100,0			310	100,0	310	100,0
4	43	4379	Ostání služby a činnosti v oblasti sociální prevence	1 532	97,7	3 265	97,7			1 532	97,7	3 265	97,7
4	43	4399	Ost. záležitosti sociálních věcí a politiky zaměstnanosti	5	23,2	1 220	23,2			5	23,2	1 220	23,2
4	43		<b>Sociální péče a pomoc a společné činnosti v soc. zabezpečení</b>	<b>399 209</b>	<b>97,5</b>	<b>485 916</b>	<b>97,5</b>	<b>74 857</b>	<b>63,7</b>	<b>17 811</b>	<b>63,7</b>	<b>503 727</b>	<b>95,7</b>
4			<b>Sociální věci a politika zaměstnanosti</b>	<b>399 209</b>	<b>97,5</b>	<b>485 926</b>	<b>97,5</b>	<b>74 857</b>	<b>63,7</b>	<b>17 811</b>	<b>63,7</b>	<b>503 737</b>	<b>95,7</b>
5	52	5212	Ochrana obyvatelstva	1 196	313	25,4				1 196	313	25,4	
5	52	5269	Ostání správa v oblasti hosp. opatření pro krizové stavy	210						210			
5	52	5272	Činnost orgánů krizového řízení na územní úrovni	5						5			
5	52	5273	Ostání správa v oblasti krizového řízení	690	44,9	364	44,9			690	44,9	364	44,9
5	52		<b>Civilní připravenost na krizové stavy</b>	<b>2 101</b>	<b>677</b>	<b>30,0</b>				<b>2 101</b>	<b>677</b>	<b>30,0</b>	
5	53	5311	Bezpečnost a veřejný pořádek	340 795	96,3	330 209	96,3	34 041	99,5	37 867	99,5	378 836	96,6
5	53	5319	Ostání záležitosti bezpečnosti a veřejného pořádku	3 579	98,0	4 625	98,0			3 579	98,0	4 625	98,0
5	53	5399	Ostání záležitosti bezpečnosti, veřejného pořádku	15		15				15		15	
5	53		<b>Bezpečnost a veřejný pořádek</b>	<b>344 389</b>	<b>96,3</b>	<b>334 834</b>	<b>96,3</b>	<b>34 041</b>	<b>99,5</b>	<b>37 867</b>	<b>99,5</b>	<b>378 430</b>	<b>96,6</b>
5	55	5511	Požární ochrana - profesionální část	3 100	99,2	3 150	99,2			3 100	99,2	3 150	99,2
5	55	5512	Požární ochrana - dobrovolná část	6 582	85,5	6 865	85,5	33 464	96,6	35 952	96,6	43 983	94,6
5	55	5519	Ostání záležitosti požární ochrany	347	352	79,3				347	352	79,3	
5	55		<b>Požární ochrana a integrovaný záchranný systém</b>	<b>10 029</b>	<b>89,0</b>	<b>10 367</b>	<b>89,0</b>	<b>33 464</b>	<b>96,6</b>	<b>35 952</b>	<b>96,6</b>	<b>47 602</b>	<b>94,8</b>
5			<b>Bezpečnost státu a právní ochrana</b>	<b>356 519</b>	<b>95,7</b>	<b>345 878</b>	<b>95,7</b>	<b>67 505</b>	<b>98,1</b>	<b>72 399</b>	<b>98,1</b>	<b>435 410</b>	<b>96,1</b>
6	61	6112	Zastupitelstva obcí	108 881	89,3	103 839	89,3			108 881	89,3	103 839	89,3
6	61	6115	Volby do zastupitelstev územních samosprávných celků	11 385	102,9	11 714	102,9			11 385	102,9	11 714	102,9
6	61	6117	Volby do Evropského parlamentu	10 385	92,7	9 626	92,7			10 385	92,7	9 626	92,7
6	61	6171	Činnost místní správy	1 382 260	93,1	1 327 680	93,1	85 397	54,5	1 26 529	54,5	1 467 657	90,0
6	61		<b>Státní správa a územní samospráva</b>	<b>1 491 141</b>	<b>92,9</b>	<b>1 452 859</b>	<b>92,9</b>	<b>85 397</b>	<b>54,5</b>	<b>126 529</b>	<b>54,5</b>	<b>1 690 643</b>	<b>90,0</b>
6	62	6211	Archivní činnost	6 062	80,1	4 803	80,1	1 500	20,5	1 069	20,5	7 562	71,1
6	62	6221	Humanitární zahraniční pomoc	9	100,0	9	100,0			9	100,0	9	100,0
6	62	6223	Mezinárodní spolupráce j. n.	8 510	89,6	7 834	89,6			8 510	89,6	7 834	89,6
6	62		<b>Jiné veřejné služby a činnosti</b>	<b>14 581</b>	<b>85,8</b>	<b>12 646</b>	<b>85,8</b>	<b>1 500</b>	<b>20,5</b>	<b>1 069</b>	<b>20,5</b>	<b>15 812</b>	<b>81,4</b>
6	63	6310	Obecné příjmy a výdaje z finančních operací	227 151	35,5	83 241	35,5			227 151	35,5	83 241	35,5
6	63	6320	Pojištění funkčně nespécifikované	2 012	58,9	1 200	58,9			2 012	58,9	1 200	58,9
6	63	6399	Ostání finanční operace	363 142	104,1	234 797	104,1	15	100,0	363 142	100,0	234 812	104,1
6	63		<b>Finanční operace</b>	<b>592 305</b>	<b>69,1</b>	<b>319 238</b>	<b>69,1</b>	<b>15</b>	<b>100,0</b>	<b>15</b>	<b>100,0</b>	<b>462 009</b>	<b>69,1</b>
6	64	6402	Finanční vypořádání minulých let	881	99,9	880	99,9			881	99,9	880	99,9
6	64	6409	Ostání činnosti j. n.	35 933	86	0,1	4 706	8 856		40 639	151 137	86	0,1
6	64		<b>Ostání činnosti</b>	<b>35 933</b>	<b>966</b>	<b>0,7</b>	<b>4 706</b>	<b>8 856</b>		<b>40 639</b>	<b>152 018</b>	<b>966</b>	<b>0,6</b>
6			<b>Všeobecná veřejná správa a služby</b>	<b>2 133 960</b>	<b>81,8</b>	<b>1 785 709</b>	<b>81,8</b>	<b>91 603</b>	<b>50,7</b>	<b>136 469</b>	<b>50,7</b>	<b>2 320 482</b>	<b>79,9</b>
			<b>Běžné a kapitálové výdaje celkem</b>	<b>8 444 541</b>	<b>90,9</b>	<b>8 290 186</b>	<b>90,9</b>	<b>3 291 345</b>	<b>69,7</b>	<b>2 946 533</b>	<b>69,7</b>	<b>11 236 719</b>	<b>84,2</b>

# BĚŽNÉ A KAPITÁLOVÉ VÝDAJE STATUTÁRNÍHO MĚSTA BRNA (MIL. KČ)

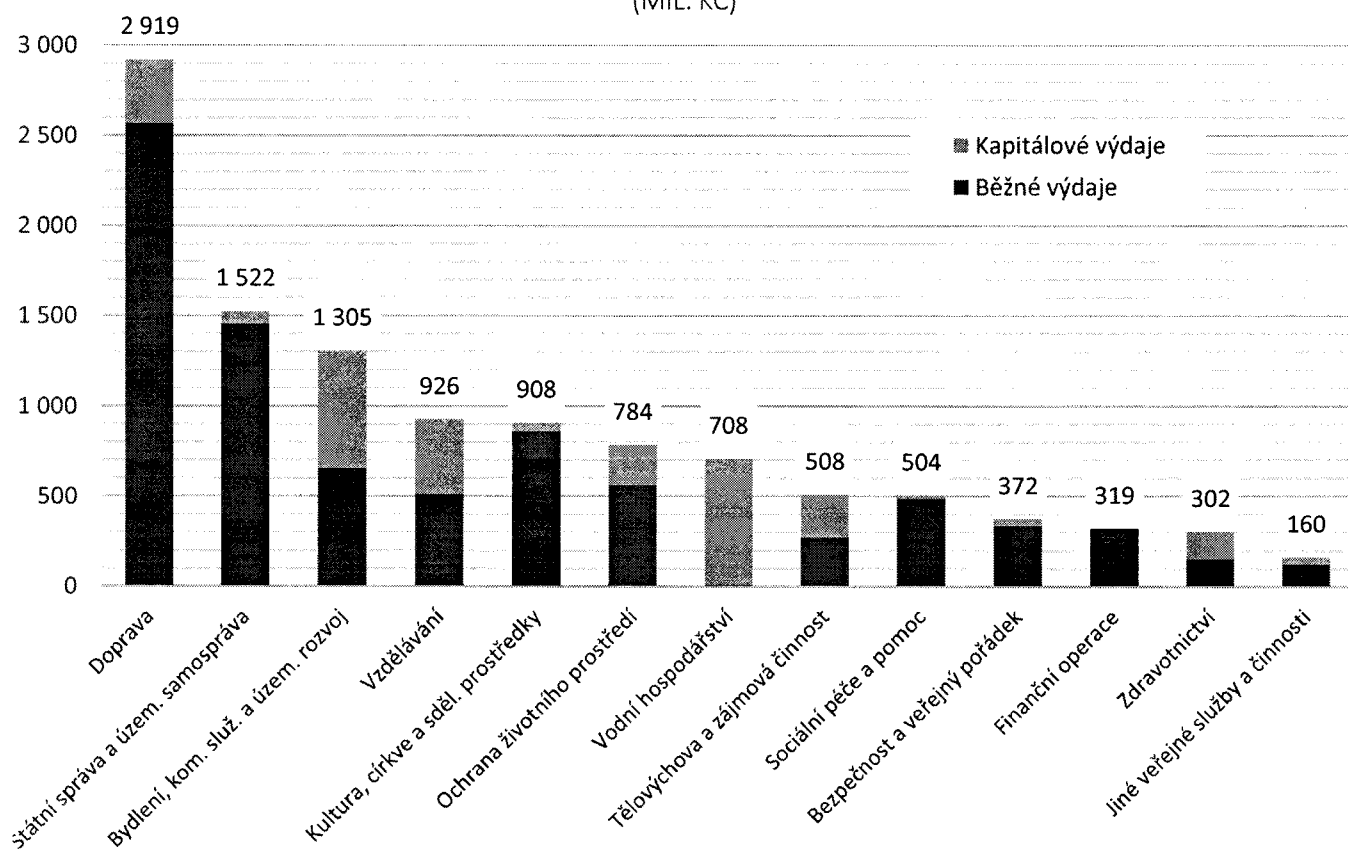


CELKOVÉ VÝDAJE STATUTÁRNÍHO MĚSTA BRNA V ROCE 2014  
V ČLENĚNÍ NA VÝDAJE MĚSTA A MĚSTSKÝCH ČÁSTÍ  
(MIL. KČ)



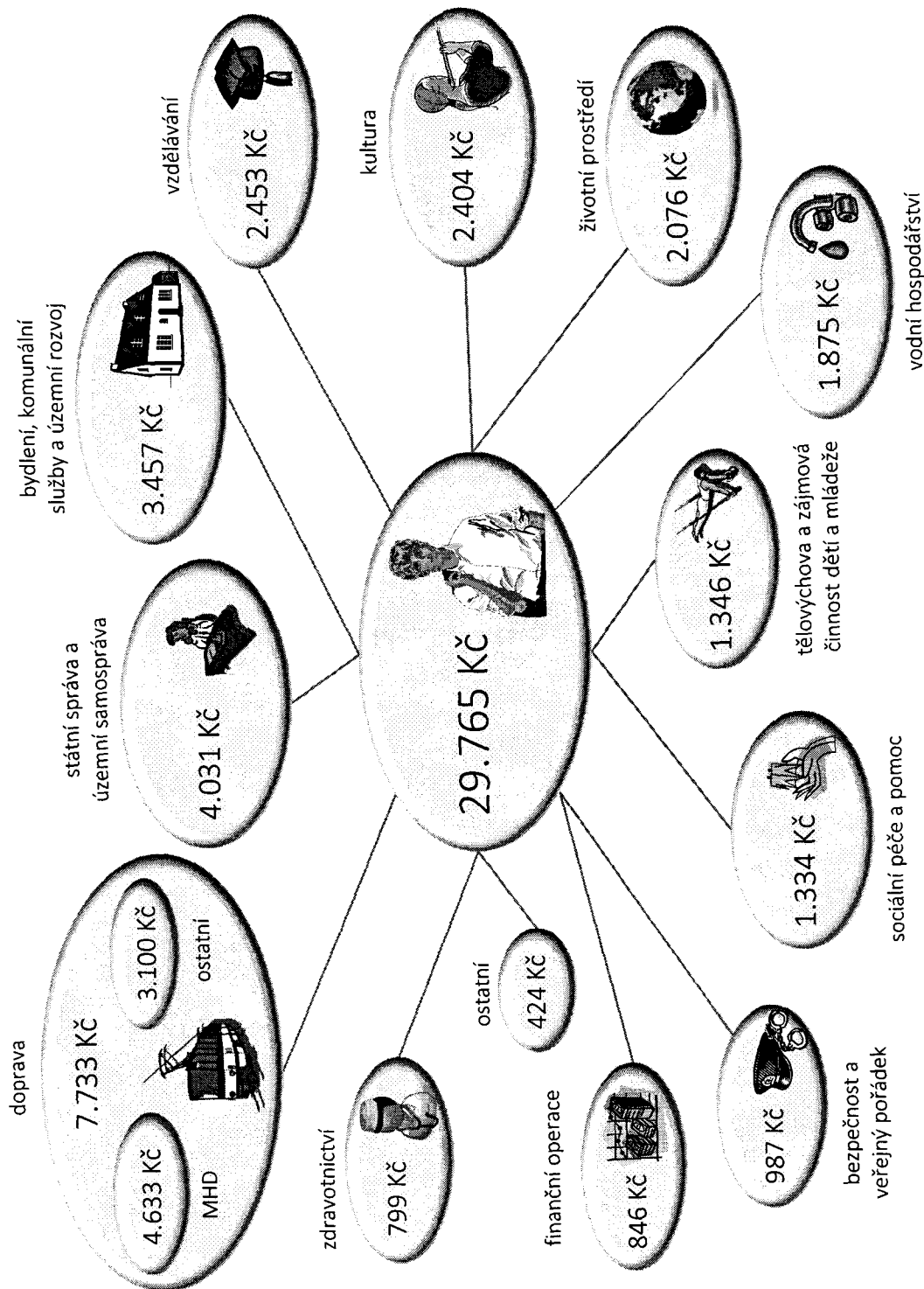
\*) konsolidace na úrovni statutárního města

STRUKTURA VÝDAJŮ STATUTÁRNÍHO MĚSTA BRNA V ROCE 2014  
(MIL. KČ)



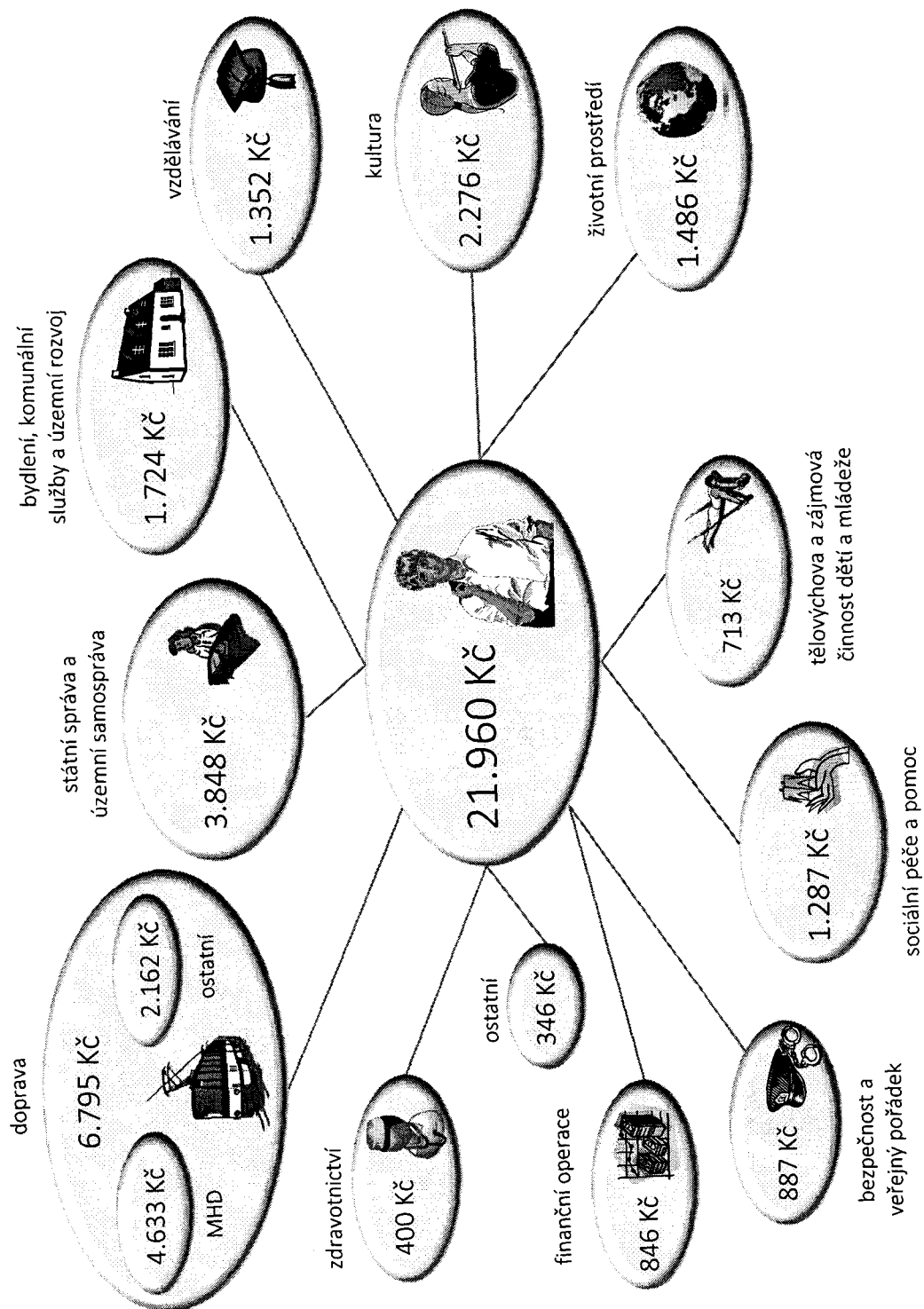
# VÝDAJE STATUTÁRNÍHO MĚSTA BRNA V ROCE 2014 NA 1 OBYVATELE

## CELKOVÉ VÝDAJE



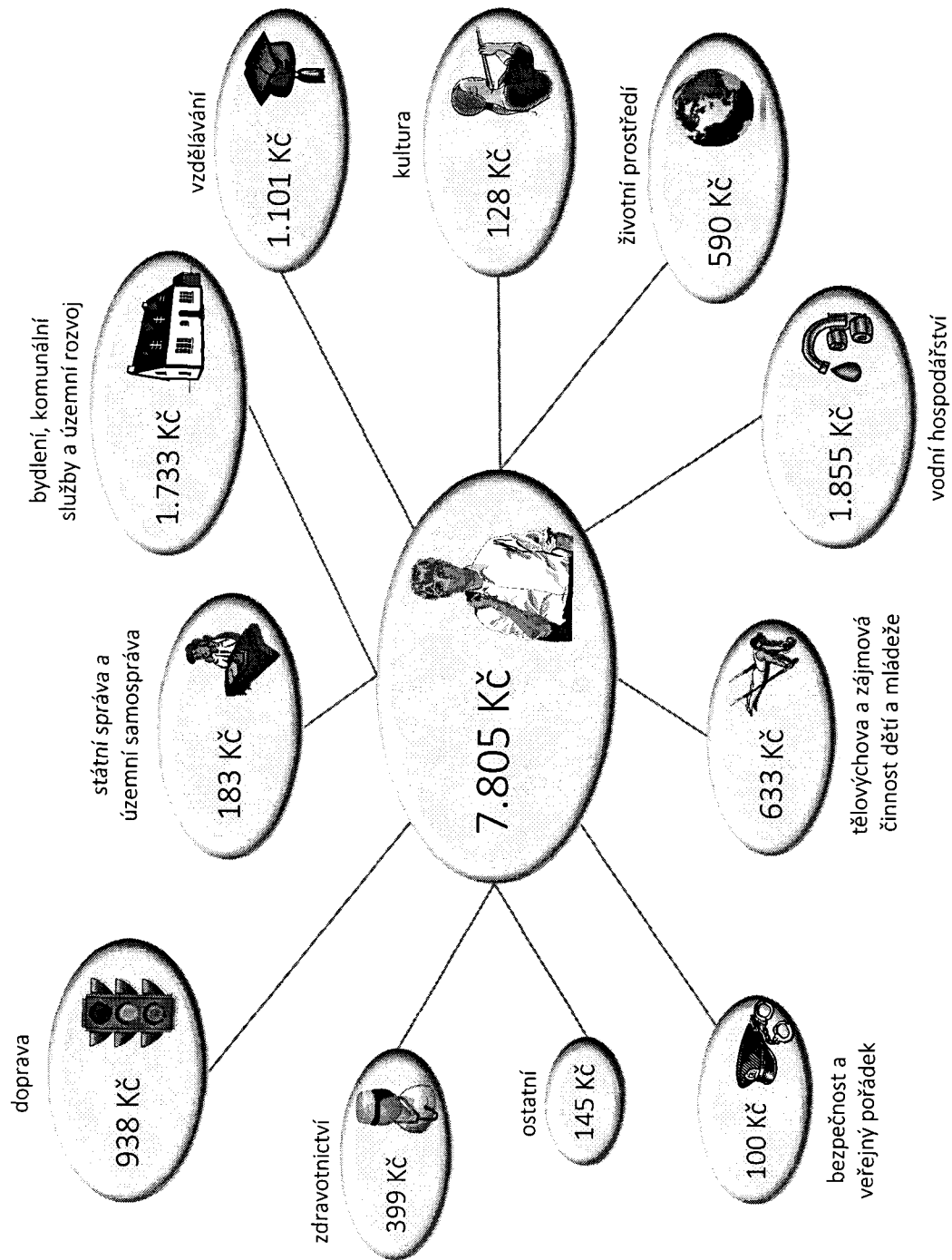
**VÝDAJE STATUTÁRNÍHO MĚSTA BRNA V ROCE 2014 NA 1 OBYVATELE**

**BĚŽNÉ VÝDAJE**




# VÝDAJE STATUTÁRNÍHO MĚSTA BRNA V ROCE 2014 NA 1 OBYVATELE

## KAPITÁLOVÉ VÝDAJE





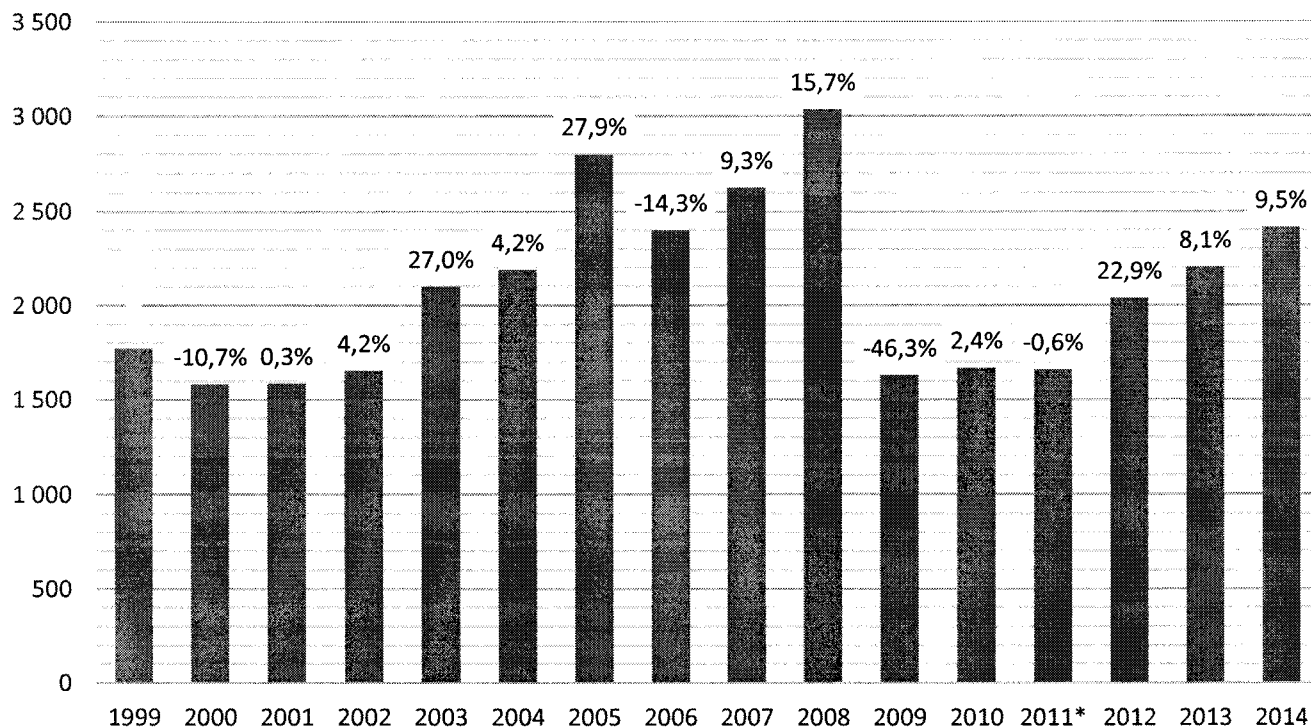
# STRUKTURA ZADLUŽENOSTI STATUTÁRNÍHO MĚSTA BRNA K 31.12. (MIL. KČ)



Tvorba provozního přebytku statutárního města Brna k 31.12.2014 (v tis. Kč)

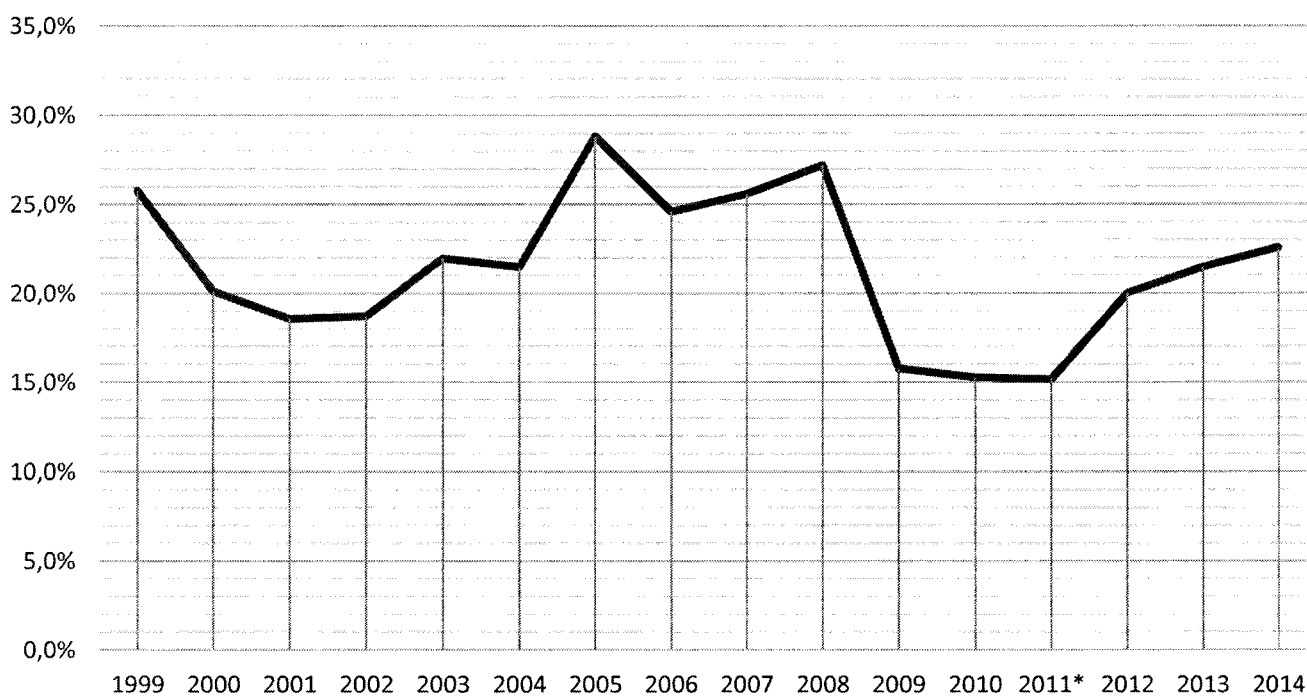
č.ř.	třída, seskupení	statutární město Brno				
		Schválený rozpočet	Upravený rozpočet	Skutečnost k 31.12.2014	% S/SR	% S/UR
1	tř. 1	7 559 977	7 540 560	8 217 907	108,7	109,0
2	tř. 2	685 080	715 746	734 957	107,3	102,7
3	sk. 41	1 260 600	1 713 162	1 750 812	138,9	102,2
4	<b>PROVOZNÍ PŘÍJMY (ř.1 až ř.3)</b>	<b>9 505 657</b>	<b>9 969 468</b>	<b>10 703 676</b>	<b>112,6</b>	<b>107,4</b>
5	tř. 5	8 444 541	9 120 457	8 290 186	98,2	90,9
6	<b>Provozní přebytek (ř.4 - ř.5)</b>	<b>1 061 116</b>	<b>849 011</b>	<b>2 413 490</b>	<b>227,4</b>	<b>284,3</b>
7	Podíl provozního přebytku na provozních příjmech (v %)	11,2	8,5	22,5		

## TVORBA PROVOZNÍHO PŘEBYTKU STATUTÁRNÍHO MĚSTA BRNA (MIL. KČ)



\*) nedaňové příjmy 2011 jsou očištěny o (účetní) kurzový zisk ve výši 540 280 tis. Kč v souvislosti se splacením I. emise obligací z roku 2001

## PODÍL PROVOZNÍHO PŘEBYTKU NA PROVOZNÍCH PŘÍJMECH STATUTÁRNÍHO MĚSTA BRNA



Pozn.: Provozní přebytek je tvořen rozdílem mezi provozními příjmy a provozními výdaji

\* ) nedaňové příjmy 2011 jsou očištěny o (účetní) kurzový zisk ve výši 540 280 tis. Kč v souvislosti se splacením I. emise obligací z roku 2001

**Přehled přijatých účelových transferů z jiných veřejných rozpočtů  
a ze zahraničí k 31.12.2014**

Datum	NEINVESTIČNÍ TRANSFERY	UR v tis. Kč	Skutečnost v Kč	ÚZ	POL.
	<b>MINISTERSTVO FINANČÍ ČR</b>	<b>20 774,50</b>	<b>20 774 500,00</b>		
13.5.2014	Dotace na zajištění výdajů v souvislosti s konáním voleb do EP (23.5. a 24.5.)	9 926,50	9 926 500,00	98348	4111
1.10.2014	Společné volby do obecních zastupitelstev a Senátu Parlamentu ČR	10 848,00	10 848 000,00	98187	4111
	<b>STÁTNÍ FOND ROZVOJE BYDLENÍ</b>	<b>6 581,70</b>	<b>6 581 703,00</b>		
	Brno - Bystřec - dotace k úvěru na opravu panelových bytů	142,27	142 273,00	92241	4113
	Brno - Černovice - dotace k úvěru na opravu panelových bytů	133,14	133 144,00	92241	4113
	Brno - Kohoutovice - dotace k úvěru na opravu panelových bytů	428,51	428 505,00	92241	4113
	Brno - Nový Lískovec - dotace k úvěru na opravu panelových bytů	2 012,74	2 012 740,00	92241	4113
	Brno - Slatina - dotace k úvěru na opravu panelových bytů	1 650,95	1 650 955,00	92241	4113
	Brno - Vinohrady - dotace k úvěru na opravu panelových bytů	2 214,09	2 214 086,00	92241	4113
	<b>STÁTNÍ FOND ŽIVOTNÍHO PROSTŘEDÍ</b>	<b>646,47</b>	<b>646 469,02</b>		
10.12.2014	Výsadba izolační zeleně - Žarošická, Jedovnická a Novolišenská	97,66	97 660,95	90001	4113
10.12.2014	ÚSES Chrlice	50,44	50 443,95	90001	4113
10.12.2014	Lokální biokoridor Medlánky - letiště	29,17	29 169,74	90001	4113
11.12.2014	Biokoridor Bosonožský hájek a k ulici Dlážděná	68,78	68 784,96	90001	4113
11.12.2014	Realizace skladebných částí ÚSES - interakční prvek V Zátíši	12,22	12 220,39	90001	4113
11.12.2014	Část regionálního biocentra Ráječek	52,72	52 724,51	90001	4113
11.12.2014	Regionální biocentrum Stará feka	94,15	94 154,31	90001	4113
10.12.2014	Úprava zeleně na ulicích Okrouhlá, Vedlejší, Pod Nemocnicí	174,69	174 694,42	90001	4113
	Brno - Bohunice - zateplení budovy MŠ Amerlingova 4	3,08	3 078,00	90001	4113
	Brno - Chrlice - VKP Splavisko	15,87	15 867,05	90001	4113
	Brno - Medlánky - rekonstrukce Zámeckého parku	46,76	46 763,24	90001	4113
	Brno - Nový Lískovec - zateplení MŠ Rybnická 45	0,91	907,50	90001	4113
	<b>STÁTNÍ ZEMĚDĚLSKÝ INTERVENČNÍ FOND</b>	<b>149,66</b>	<b>149 660,88</b>		
	Brno - Ořešín - přímé platby zemědělcům	3,87	3 866,71	89450	4113
	Brno - Ořešín - přímé platby zemědělcům	145,79	145 794,17	89023	4113
	<b>ÚŘAD PRÁCE</b>	<b>18 005,66</b>	<b>19 307 221,00</b>		
19.2.2014	Státní příspěvek na výkon pěstounské péče	4 544,00	4 544 000,00	13010	4116
7.5.2014	Státní příspěvek na výkon pěstounské péče	36,00	36 000,00	13010	4116
27.11.2014	Státní příspěvek na výkon pěstounské péče - vratka	-28,00	-28 000,00	13010	4116
19.12.2014	Státní příspěvek na výkon pěstounské péče	12,00	12 000,00	13010	4116
	Brno - Bosonohy - aktivní politika zaměstnanosti	149,00	116 387,00	13101	4116
	Brno - Ořešín - aktivní politika zaměstnanosti	187,00	143 530,00	13101	4116
	Brno - Žabovřesky - aktivní politika zaměstnanosti	258,00	257 817,00	13101	4116
	Brno - Žebětín - aktivní politika zaměstnanosti	93,00	92 384,00	13101	4116
	Brno - Bosonohy - aktivní politika zaměstnanosti - OP Lidské zdroje a zaměstnanost	176,00	176 000,00	13234	4116
	Brno - Ivanovice - aktivní politika zaměstnanosti - OP Lidské zdroje a zaměstnanost	383,00	312 284,00	13234	4116
	Brno - jih - aktivní politika zaměstnanosti - OP Lidské zdroje a zaměstnanost	198,88	198 881,00	13234	4116
	Brno - Komín - aktivní politika zaměstnanosti - OP Lidské zdroje a zaměstnanost	265,00	255 484,00	13234	4116
	Brno - Kníničky - aktivní politika zaměstnanosti - OP Lidské zdroje a zaměstnanost	184,25	184 248,00	13234	4116
	Brno - Královo Pole - aktivní politika zaměstnanosti - OP Lidské zdroje a zaměstnanost	528,00	350 314,00	13234	4116
	Brno - Maloměřice a Obřany - aktivní politika zaměstnanosti - OP Lidské zdroje a zam.	884,64	929 367,00	13234	4116
	Brno - Medlánky - aktivní politika zaměstnanosti - OP Lidské zdroje a zaměstnanost	415,83	448 829,00	13234	4116
	Brno - Nový Lískovec - aktivní politika zaměstnanosti - OP Lidské zdroje a zaměstnanost	12,84	12 845,00	13234	4116
	Brno - sever - aktivní politika zaměstnanosti - OP Lidské zdroje a zaměstnanost	2 780,00	2 586 233,00	13234	4116
	Brno - střed - aktivní politika zaměstnanosti - OP Lidské zdroje a zaměstnanost	6 230,64	7 967 642,00	13234	4116
	Brno - Ořešín - aktivní politika zaměstnanosti - OP Lidské zdroje a zaměstnanost	9,00	8 844,00	13234	4116
	Brno - Vinohrady - aktivní politika zaměstnanosti - OP Lidské zdroje a zaměstnanost	99,00	77 000,00	13234	4116
	Brno - Žabovřesky - aktivní politika zaměstnanosti - OP Lidské zdroje a zaměstnanost	375,58	375 577,00	13234	4116
	Brno - Žebětín - aktivní politika zaměstnanosti - OP Lidské zdroje a zaměstnanost	102,00	101 673,00	13234	4116
	Brno - Židenice - aktivní politika zaměstnanosti - OP Lidské zdroje a zaměstnanost	110,00	147 882,00	13234	4116
	<b>MINISTERSTVO KULTURY</b>	<b>23 263,00</b>	<b>23 263 000,00</b>		
8.4.2014	TIC - celoroční výstavní činnost Galerií TIC	400,00	400 000,00	34070	4116
8.4.2014	TIC - Anketa. Katalog ke kurátorskému projektu	40,00	40 000,00	34070	4116
17.4.2014	Filharmonie Brno - Abonentní řada Jazz & World Muzic	120,00	120 000,00	34070	4116
17.4.2014	Filharmonie Brno - Velikonoční festival duchovní hudby	220,00	220 000,00	34070	4116
22.4.2014	Dům umění města Brna - celoroční plán Domu umění města Brna	600,00	600 000,00	34070	4116
5.5.2014	Muzeum města Brna - Pocta Daliboru Chatrnému	80,00	80 000,00	34070	4116
7.5.2014	Knihovna Jiřího Mahena - Harmonizace lokálních a národních autorit	45,00	45 000,00	34053	4116
16.5.2014	MUmB - Interaktivní stezka jako alternativa zpřístupnění historického dědictví	25,00	25 000,00	34070	4116
16.5.2014	TIC - Tmavomodrý festival 2014	90,00	90 000,00	34070	4116
22.5.2014	Knihovna Jiřího Mahena - Lékotéka - hračky a pomůcky pro děti se spec. vzděl. potřebami	15,00	15 000,00	34070	4116
22.5.2014	Knihovna Jiřího Mahena - Pověste ho vejš!	18,00	18 000,00	34070	4116
22.5.2014	Knihovna Jiřího Mahena - Bubnohrátky	19,00	19 000,00	34070	4116
28.5.2014	KJM - připojení poboček v Brně-Slatině a Brně-jih do sítě automatizovaných provozů	90,00	90 000,00	34053	4116
29.5.2014	Národní divadlo Brno - Věc Makropulos	100,00	100 000,00	34070	4116
29.5.2014	Národní divadlo Brno - Opera Europa	100,00	100 000,00	34070	4116

Datum	NEINVESTIČNÍ TRANSFERY	UR v tis. Kč	Skutečnost v Kč	ÚZ	POL.
29.5.2014	Městské divadlo Brno - Inscenace Don Juan!	100,00	100 000,00	34070	4116
11.6.2014	TIC - Babylonfest 2014	30,00	30 000,00	34194	4116
25.6.2014	Filharmonie Brno - vlastní umělecká činnost	1 100,00	1 100 000,00	34352	4116
30.6.2014	Muzeum města Brna - pam. obnova vily Tugendhat - publicistika s rozhovory a komentářem	114,00	114 000,00	34001	4116
2.7.2014	Národní divadlo Brno - podpora profesionálních divadel	5 920,00	5 920 000,00	34352	4116
2.7.2014	Centrum experimentálního divadla - podpora profesionálních divadel	2 340,00	2 340 000,00	34352	4116
2.7.2014	Městské divadlo Brno - podpora profesionálních divadel	2 330,00	2 330 000,00	34352	4116
4.7.2014	Muzeum města Brna - Vila Tugendhat - edukativní projekt moderní architektury	140,00	140 000,00	34001	4116
8.7.2014	Divadlo Radost - podpora profesionálních divadel	650,00	650 000,00	34352	4116
15.7.2014	Filharmonie Brno - Expozice nové hudby	340,00	340 000,00	34070	4116
15.7.2014	Národní divadlo Brno - Mezinárodní festival Janáček Brno	450,00	450 000,00	34070	4116
15.7.2014	TIC - Mezinárodní kytarový festival a kurzy Brno	80,00	80 000,00	34070	4116
30.7.2014	Filharmonie Brno - Epos o Gilgamešovi	150,00	150 000,00	34070	4116
30.9.2014	Vila Aloise a Viléma Kubových v Gromešově ulici	456,00	456 000,00	34002	4116
3.10.2014	Obnova nemovité kulturní památky - Mahenova divadla	1 880,00	1 880 000,00	34054	4116
3.10.2014	Průčelí původní Okresní nemocenské opokladny a poliklinika v ulici Zahradníková 2/8	1 446,00	1 446 000,00	34002	4116
16.10.2014	Filharmonie Brno - Turné s Elinou Garančou	350,00	350 000,00	34070	4116
30.10.2014	TIC - realizace projektu Celoroční výstavní činnost Galerii TIC v roce 2014	80,00	80 000,00	34070	4116
12.11.2014	Divadlo Radost - podpora profesionálních divadel	90,00	90 000,00	34352	4116
12.11.2014	Národní divadlo Brno - podpora profesionálních divadel	845,00	845 000,00	34352	4116
12.11.2014	Centrum experimentálního divadla - podpora profesionálních divadel	330,00	330 000,00	34352	4116
21.11.2014	Filharmonie Brno - vlastní umělecká činnost	160,00	160 000,00	34352	4116
21.11.2014	Národní divadlo Brno - Janáček Brno 2014	1 050,00	1 050 000,00	34070	4116
4.12.2014	Městské divadlo Brno - na vlastní uměleckou činnost	330,00	330 000,00	34352	4116
	Brno - střed - KVC U Tří kohoutů - podpora profesionálních divadel	540,00	540 000,00	34352	4116
	<b>MINISTERSTVO ŠKOLSTVÍ, MLÁDEŽE A TĚLOVÝCHOVY</b>	<b>25 963,52</b>	<b>25 963 518,09</b>		
26.2.2014	Waldorfská ZŠ a MŠ, Plovdivská 8 - EU peníze školám	477,38	477 376,80	33123	4116
27.2.2014	ZŠ a MŠ Jihomoravské nám. 2 - primární prevence rizikového chování	67,20	67 200,00	33122	4116
18.3.2014	ZŠ a MŠ, nám. 28. října 22 - Rovné příležitosti ke vzděl. pro romské žáky v inkluzivní škole	108,29	108 288,00	33019	4116
14.5.2014	MŠ Sluníčko, Strnadova 13 - podpora výuky ČJČJ pro děti a mládež - cizince	30,00	30 000,00	33246	4116
2.6.2014	ZŠ Janouškova 2 - EU peníze školám	700,51	700 512,00	33123	4116
7.8.2014	Město Brno zvyšuje kvalitu vzdělávání v základních školách	11 999,83	11 999 833,00	33019	4116
20.8.2014	ZŠ a MŠ Křenová 21 - KŘENKA - zážitkem k inkluzi	2 673,12	2 673 123,82	33019	4116
26.8.2014	ZŠ a MŠ Milénova 14 - Ziskejme zkušenosti v evropských školách	1 863,22	1 863 216,00	33019	4116
21.11.2014	ZŠ Antonínská 3 - školní firmy	2 042,70	2 042 695,00	33019	4116
8.12.2014	ZŠ a MŠ Křenová 21 - KŘENKA - zážitkem k inkluzi	1 857,63	1 857 627,64	33019	4116
17.12.2014	Město Brno zvyšuje kvalitu vzdělávání v základních školách	4 143,65	4 143 645,83	33019	4116
	<b>MINISTERSTVO PRO MÍSTNÍ ROZVOJ ČR</b>	<b>5 126,62</b>	<b>5 126 624,00</b>		
7.3.2014	Digitalizace archivu města Brna	626,43	626 426,00	17003	4116
	Brno - Kohoutovice - regenerace panelového sídliště	3 500,00	3 500 000,00	17005	4116
	Brno - Vinohrady - regenerace panelového sídliště - IV. etapa	1 000,20	1 000 198,00	17005	4116
	<b>MINISTERSTVO PRÁCE A SOCIÁLNÍCH VĚCÍ ČR</b>	<b>88 569,19</b>	<b>88 569 181,12</b>		
24.3.2014	Dotace na úhradu výdajů spojených s výkonem sociálně - právní ochrany dětí	16 575,73	16 575 733,00	13011	4116
8.4.2014	Podpora sociálních služeb	5 266,00	5 266 000,00	13305	4116
23.6.2014	Podpora sociálních služeb	3 949,50	3 949 500,00	13305	4116
14.7.2014	Dotace na úhradu výdajů spojených s výkonem sociálně - právní ochrany dětí	19 604,29	19 604 287,00	13011	4116
6.8.2014	Doplatek dotace na úhradu výdajů spojených s výkonem sociálně - právní ochrany dětí z roku 2013	5 207,26	5 207 261,31	13011	4116
2.10.2014	Podpora sociálních služeb	3 949,50	3 949 500,00	13305	4116
2.10.2014	Podpora sociálních služeb - příspěvkové organizace	22 777,80	22 777 800,00	13305	4116
16.12.2014	Podpora sociálních služeb	115,70	115 700,00	13305	4116
16.12.2014	Podpora sociálních služeb - příspěvkové organizace	4 767,00	4 767 000,00	13305	4116
	Brno - sever - Drom, romské středisko - podpora sociálních služeb	1 557,10	1 557 100,00	13305	4116
	Brno - sever - Drom, romské středisko - Cestou komunitní práce	2 572,98	2 572 975,80	13233	4116
	Brno - sever - Drom, romské středisko - Zvyšování pracovních kompetencí pracovníků	330,41	330 406,14	13233	4116
	Brno - střed - Správa nemovitosti - Prevence zadlužení a další podpůrné činnosti	1 101,76	1 101 758,49	13233	4116
	Brno - Žabovřesky - Standardizace OSPOD MČ Brno - Žabovřesky	794,16	794 159,38	13233	4116
	<b>MINISTERSTVO PRŮMYSLU A OBCHODU ČR</b>	<b>600,00</b>	<b>600 000,00</b>		
5.2.2014	Dotace na výkon činnosti Jednotných kontaktních míst	600,00	600 000,00	22005	4116
	<b>MINISTERSTVO VNITRA ČR</b>	<b>3 833,89</b>	<b>3 833 888,10</b>		
8.4.2014	Zajištění bydlení pro azylanty - Andrei Shulha	72,00	72 000,00	14336	4116
16.4.2014	Procesní optimalizace, implementace projektového řízení a monitoring spokojenosti uživatelů služeb na TSB	1 972,27	1 972 268,46	14013	4116
7.5.2014	Zajištění bydlení azylantů - Andrey Mukameev	66,00	66 000,00	14336	4116
29.5.2014	Program prevence kriminality v roce 2014	523,00	523 000,00	14018	4116
24.6.2014	Zajištění bydlení azylantů - Jaber Almekail	54,00	54 000,00	14336	4116
1.7.2014	Nastavení procesního řízení do každodenní praxe Magistrátu města Brna	701,09	701 085,27	14013	4116
15.10.2014	Nastavení procesního řízení do každodenní praxe Magistrátu města Brna	270,88	270 877,37	14013	4116
9.10.2014	Zajištění bydlení azylantů na území ČR - Nour Khateb	36,00	36 000,00	14336	4116
2.12.2014	Asistent prevence kriminality II	58,35	58 352,00	14023	4116
12.12.2014	Vratka části dotace na projekt Asistent prevence kriminality IV	-5,50	-5 496,00	14018	4116
22.12.2014	Asistent prevence kriminality II	63,67	63 673,00	14023	4116

Datum	NEINVESTIČNÍ TRANSFERY	UR v tis. Kč	Skutečnost v Kč	ÚZ	POL.
	Brno - Židenice - dotace na úhradu nákladů v souvislosti s azylovým zařízením	22,13	22 128,00	14137	4116
	<b>MINISTERSTVO ZDRAVOTNICTVÍ</b>	<b>591,62</b>	<b>591 618,00</b>		
29.5.2014	Klinická hematologie a transfuzní služba - rezidenční místa - Úrazová nemocnice v Brně	11,69	11 687,50	35019	4116
29.5.2014	Aplikovaná fyzioterapie - rezidenční místa - Úrazová nemocnice v Brně	19,33	19 325,50	35019	4116
29.5.2014	Intenzivní péče - rezidenční místa - Úrazová nemocnice v Brně	185,52	185 521,50	35019	4116
4.6.2014	Ošetrovatelská péče v chirurgických oborech - rezidenční místa - Úrazová nemocnice v Brně	5,00	5 000,00	35019	4116
4.6.2014	Klinická hematologie a transfuzní služba - rezidenční místa - Úrazová nemocnice v Brně	8,57	8 572,00	35019	4116
4.6.2014	Intenzivní péče - rezidenční místa - Úrazová nemocnice v Brně	14,29	14 285,50	35019	4116
1.10.2014	Klinická hematologie a transfuzní služba - rezidenční místa - Úrazová nemocnice v Brně	11,69	11 687,50	35019	4116
1.10.2014	Aplikovaná fyzioterapie - rezidenční místa - Úrazová nemocnice v Brně	19,33	19 325,50	35019	4116
1.10.2014	Intenzivní péče - rezidenční místa - Úrazová nemocnice v Brně	185,52	185 521,50	35019	4116
2.10.2014	Ošetrovatelská péče v chirurgických oborech - rezidenční místa - Úrazová nemocnice v Brně	5,00	5 000,00	35019	4116
2.10.2014	Klinická hematologie a transfuzní služba - rezidenční místa - Úrazová nemocnice v Brně	8,57	8 572,00	35019	4116
2.10.2014	Intenzivní péče - rezidenční místa - Úrazová nemocnice v Brně	14,29	14 285,50	35019	4116
23.10.2014	Intenzivní péče - rezidenční místa - Úrazová nemocnice v Brně	1,00	1 000,00	35019	4116
23.10.2014	Perioperační péče - rezidenční místa - Úrazová nemocnice v Brně	8,50	8 500,00	35019	4116
3.12.2014	Rezidenční místa pro chirurgii - Úrazová nemocnice v Brně	93,33	93 334,00	35015	4116
	<b>MINISTERSTVO ZEMĚDĚLSTVÍ</b>	<b>386,08</b>	<b>386 075,00</b>		
22.4.2014	Úhrada nákladů na činnost odborného lesního hospodáře	86,16	86 159,00	29008	4116
25.6.2014	Úhrada nákladů na činnost odborného lesního hospodáře	84,29	84 285,00	29008	4116
2.7.2014	Úhrada nákladů na výsadbu minimálního podílu melioračních a zpevňujících dřevin	9,85	9 850,00	29004	4116
4.9.2014	Úhrada nákladů na činnost odborného lesního hospodáře	85,22	85 222,00	29008	4116
12.11.2014	Úhrada nákladů na výsadbu minimálního podílu melioračních a zpevňujících dřevin	34,40	34 400,00	29004	4116
19.11.2014	Úhrada nákladů na činnost odborného lesního hospodáře	86,16	86 159,00	29008	4116
	<b>MINISTERSTVO ŽIVOTNÍHO PROSTŘEDÍ</b>	<b>13 178,62</b>	<b>13 178 621,15</b>		
22.9.2014	Příspěvek zoologické zahradě Brno	821,69	821 687,00	15065	4116
11.11.2014	Rekonstrukce objektu Hlídky 4	44,10	44 099,85	15320	4116
11.11.2014	Rekonstrukce objektu Hlídky 4	749,70	749 697,53	15321	4116
11.12.2014	Výsadba izolační zeleně - Žarošická, Jedovnická a Novolišeňská	1 660,24	1 660 236,15	15325	4116
10.12.2014	ÚSES Chrlice	907,99	907 991,10	15319	4116
11.12.2014	Lokální biokoridor Medláňky - letiště	554,22	554 224,95	15319	4116
11.12.2014	Biokoridor Bosonožský hájek a k ulici Dlážděná	1 306,91	1 306 907,04	15319	4116
11.12.2014	Realizace skladebných částí ÚSES - interakční prvek V Zátíši	207,75	207 746,80	15319	4116
11.12.2014	Část regionálního biocentra Ráječek	1 001,77	1 001 765,49	15319	4116
12.12.2014	Regionální biocentrum Stará feka	1 788,92	1 788 924,09	15319	4116
10.12.2014	Úprava zeleně na ulicích Okrouhlá, Vedlejší, Pod Nemocnicí	2 969,81	2 969 805,24	15319	4116
	Brno - Bohunice - zateplení budovy MŠ Amerlingova 4	52,33	52 326,00	15370	4116
	Brno - Chrlice - VKP Splavisko	301,47	301 473,95	15319	4116
	Brno - Líšeň - úprava dětského hřiště a zahrady - MŠ Synkova 24	1,50	1 500,00	15320	4116
	Brno - Líšeň - úprava dětského hřiště a zahrady - MŠ Synkova 24	25,50	25 500,00	15321	4116
	Brno - Líšeň - úprava dětského hřiště a zahrady v přírod.stylu - MŠ Bratří Pelíšků 1	1,50	1 499,99	15320	4116
	Brno - Líšeň - úprava dětského hřiště a zahrady v přírod.stylu - MŠ Bratří Pelíšků 1	25,50	25 499,99	15321	4116
	Brno - Líšeň - úprava dětského hřiště a zahrady - MŠ Trnkova 81	1,50	1 500,00	15320	4116
	Brno - Líšeň - úprava dětského hřiště a zahrady - MŠ Trnkova 81	25,50	25 500,00	15321	4116
	Brno - Líšeň - úprava děts. hřiště a zahrady v přírod.stylu - MŠ Puchýřova 13	1,50	1 499,99	15320	4116
	Brno - Líšeň - úprava děts. hřiště a zahrady v přírod.stylu - MŠ Puchýřova 13	25,50	25 499,99	15321	4116
	Brno - Medláňky - rekonstrukce Zámeckého parku	654,69	654 685,43	15319	4116
	Brno - Nový Lískovec - zateplení MŠ Rybnická 45	15,43	15 427,50	15370	4116
	Brno - Žebětín - výsadba a regenerace izolační aleje na ul.Ostrovačická	1,87	1 867,94	15324	4116
	Brno - Žebětín - výsadba a regenerace izolační aleje na ul.Ostrovačická	31,75	31 755,13	15325	4116
	<b>SOCIOLOGICKÝ ÚSTAV AKADEMIE VĚD</b>	<b>163,23</b>	<b>163 228,21</b>		
26.2.2014	Projekt Partnerství Comenius Regio - RICE	163,23	163 228,21		4119
	<b>JIHOMORAVSKÝ KRAJ</b>	<b>45 867,94</b>	<b>45 867 940,51</b>		
4.2.2014	ZŠ Vedlejší 10 - Jazykové centrum - diferenciacie jazykového vzdělávání	190,82	190 815,03	33030	4122
4.2.2014	ZŠ Gajdošova 3 - Podpora výuky angličtiny metodou CLIL na 1. stupni	323,42	323 423,25	33030	4122
4.2.2014	ZŠ Tuháčkova 25 - Příroda a my	386,87	386 867,72	33030	4122
11.2.2014	ZŠ Holzova 1 - Příroda mého okolí	291,01	291 006,30	33030	4122
20.2.2014	ZŠ Gajdošova 3 - Tvorba praktických úloh pro předměty fyzika, chemie a přírodopis	371,75	371 754,25	33030	4122
4.3.2014	ZŠ a MŠ Staňkova 14 - JM centrum na podporu integrace cizinců	17,38	17 375,00	14011	4122
19.3.2014	ZŠ Novolišeňská 10 - Učíme se e-learningem	451,86	451 864,90	33030	4122
19.3.2014	ZŠ Bakalovo nám. 8 - Brána jazykům otevřena	555,23	555 225,79	33030	4122
26.3.2014	ZŠ Sirotkova 10 - Matematicko-fyzikální cvičiště	362,62	362 623,07	33030	4122
2.4.2014	ZŠ a MŠ, nám. 28. října 22 - Model komunitního a inkluzivního vzdělávání	4 220,52	4 220 524,68	33030	4122
11.4.2014	Práce s rizikovými a ohroženými skupinami - prevence kriminality	200,00	200 000,00	539	4122
24.4.2014	ZŠ Mutěnická 23 - Rovné příležitosti pro všechny	473,08	473 077,94	33030	4122
24.4.2014	ZŠ Laštůvkova 77 - Profesionální rozvoj pedagogů ZŠ Laštůvkova 77	136,73	136 731,21	33030	4122
6.5.2014	ZŠ Mutěnická 23 - Přírodní a technické vědy jinak	534,52	534 515,13	33030	4122
6.5.2014	ZŠ a MŠ Merhautova 37 - Vzdělávání pedagogů v oblasti speciální pedagogiky	1 377,55	1 377 549,10	33030	4122
6.5.2014	ZŠ Vedlejší 10 - Jazykové centrum - diferenciacie jazykového vzdělávání	326,75	326 746,85	33030	4122
12.5.2014	ZŠ Tuháčkova 25 - Příroda a my	452,34	452 335,42	33030	4122
16.5.2014	ZŠ Holzova - Příroda mého okolí	641,55	641 551,31	33030	4122
28.5.2014	Městské divadlo Brno - Inscenace Sliby chyby	950,00	950 000,00	331	4122

Datum	NEINVESTIČNÍ TRANSFERY	UR v tis. Kč	Skutečnost v Kč	ÚZ	POL.
28.5.2014	Filharmonie Brno - Mezinárodní hudební festival Špilberk	200,00	200 000,00	331	4122
28.5.2014	Filharmonie Brno - pořádání novoročního koncertu	80,00	80 000,00	331	4122
28.5.2014	Filharmonie Brno - Morartovy děti 2014	600,00	600 000,00	331	4122
28.5.2014	CED - LET 40, festival k oslavě čtyřiceti let HaDivadla	120,00	120 000,00	331	4122
3.6.2014	ZŠ Bakalovo nábřeží 8 - Brána jazykům otevřena	372,30	372 295,02	33030	4122
3.6.2014	ZŠ Úvoz 55 - Skupinová výuka mimořádně nadaných dětí na Úvoze	752,72	752 715,92	33030	4122
9.6.2014	ZŠ a MŠ Jihomoravské nám. 2 - Odpočatý a spokojený učitel=lepší a kvalitnější učitel	50,00	50 000,00	311	4122
9.6.2014	ZŠ a MŠ Kotlářská 4 - Zdravá škola v srdci města	50,00	50 000,00	311	4122
9.6.2014	ZŠ a MŠ Kotlářská 4 - Krize jako šance	55,00	55 000,00	311	4122
11.6.2014	CED - Betlém aneb Převeliké klanění sotva narozenému Jezulátku	80,00	80 000,00	331	4122
16.6.2014	ZŠ Krásného 24 - Zahradka jazyků	379,51	379 507,70	33030	4122
16.6.2014	ZŠ Gajdošova 3 - Podpora výuky angličtiny metodou CLIL na 1. stupni ZŠ	371,01	371 008,76	33030	4122
17.6.2014	ZŠ Antonínská 3 - Podpora vzdělávání a zlepšení kompetenci pedagogických pracovníků	145,38	145 383,00	33030	4122
19.6.2014	ZŠ a MŠ Staňkova 14 - JM centrum na podporu integrace cizinců	49,92	49 920,00	14011	4122
24.6.2014	DS Vychodilova - dar na pořízení vybavení pro trénink pohybových a mozkových funkcí klientů	180,00	180 000,00	435	4122
24.6.2014	KJM - dar na materiálně-technické vybavení pobočky Brno - Žabovřesky	60,00	60 000,00	331	4122
26.6.2014	ZŠ Novolišeňská 10 - Učíme se e-learningem	436,70	436 704,56	33030	4122
27.6.2014	ZŠ a MŠ nám. 28. října 22 - Model komunit. a inkluz. vzdělávání pro ZŠ hlavního vzděl. proudu	3 128,04	3 128 037,47	33030	4122
2.7.2014	TIC - Divadelní svět Brno 2014	1 000,00	1 000 000,00	331	4122
3.7.2014	ZŠ Sirotkova 10 - Matematicko-fyzikální cvičiště	211,46	211 457,80	33030	4122
3.7.2014	ZŠ Mutěnická 23 - Rovné příležitosti pro všechny	325,18	325 180,11	33030	4122
4.7.2014	ZŠ Tuháčkova 25 - Příroda a my	392,43	392 425,31	33030	4122
4.7.2014	ZŠ Vedlejší 10 - Jazykové centrum - diferenciacie jazykového vzdělávání na ZŠ Vedlejší	304,07	304 065,26	33030	4122
4.7.2014	Městské divadlo Brno - Noc na Karlštejně	44,00	44 000,00	331	4122
4.7.2014	Divadlo Radost - Kouzelná flétna	68,00	68 000,00	331	4122
4.7.2014	Filharmonie Brno - Epos o Gilgamešovi	55,00	55 000,00	331	4122
4.7.2014	Muzeum města Brna - Brněnská muzejní noc	25,00	25 000,00	331	4122
4.7.2014	Dům umění - Důstojnost člověka	48,00	48 000,00	331	4122
24.7.2014	Prevence úrazů v seniorském věku	19,80	19 800,00	359	4122
25.7.2014	ZŠ Holzova 1 - Příroda mého okolí	556,37	556 374,06	33030	4122
29.7.2014	Senior akademie IX.	100,00	100 000,00	539	4122
29.7.2014	Mobilní informační centrum prevence kriminality - MOBIDIK	73,00	73 000,00	539	4122
29.7.2014	Dopravní výchova	66,00	66 000,00	539	4122
6.8.2014	ZŠ a MŠ Merhautova 37 - Vzdělávání pedagogů v oblasti speciální pedagogiky	1 062,93	1 062 933,98	33030	4122
11.8.2014	EZŠ, Čejkovicická 10 - Ukaž mi směr a já najdu cestu pro své povolání	876,99	876 992,44	33030	4122
14.8.2014	Nechme mluvit a naslouchejme	100,00	100 000,00	539	4122
25.8.2014	ZŠ Mutěnická 23 - Rovné příležitosti pro všechny	40,48	40 484,21	33030	4122
26.8.2014	ZŠ a MŠ Staňkova 14 - JM centrum na podporu integrace cizinců	81,12	81 120,00	14011	4122
3.9.2014	Obléhání města Švédý - TIC	60,00	60 000,00	214	4122
4.9.2014	Divadelní svět Brno 2014 - TIC	2 000,00	2 000 000,00	331	4122
26.9.2014	ZŠ a MŠ Blanenská 1 - Sport prostředek komunikace a porozumění - partnerství v regionu CENTROPE	120,00	120 000,00	311	4122
27.10.2014	ZŠ Gajdošova 3 - Podpora výuky angličtiny metodou CLIL na 1. stupni ZŠ	367,26	367 264,77	33030	4122
5.11.2014	ZŠ Holzova 1 - Příroda mého okolí	59,49	59 492,05	33030	4122
5.11.2014	ZŠ Mutěnická 23 - přírodní a technické vědy jinak	479,05	479 050,74	33030	4122
5.11.2014	ZŠ a MŠ, nám. 28. října 22 - Model komunitního a inkluzivního vzdělávání	2 226,53	2 226 530,55	33030	4122
5.11.2014	ZŠ Tuháčkova 25 - Příroda a my	350,98	350 975,83	33030	4122
14.11.2014	ZŠ Gajdošova 3 - Tvorba praktických úloh pro předměty fyzika, chemie a přírodopis	148,69	148 687,37	33030	4122
14.11.2014	ZŠ Bakalovo nábř. 8 - Brána jazykům otevřena	385,09	385 092,59	33030	4122
26.11.2014	Národní divadlo Brno - Festival Janáček Brno 2014	580,00	580 000,00	331	4122
26.11.2014	Národní divadlo Brno - činoherní festival Trialog 2014	20,00	20 000,00	331	4122
26.11.2014	Národní divadlo Brno - podpora dostupnosti NDB v JMK	240,00	240 000,00	331	4122
26.11.2014	Úhrada ztráty vzniklé poskytováním žákovského jízdného	1 800,00	1 800 000,00	222	4122
3.12.2014	ZŠ Vedlejší - Jazykové centrum - diferenciacie jazykového vzdělávání	306,74	306 743,46	33030	4122
3.12.2014	ZŠ Krásného 24 - Zahradka jazyků	278,22	278 218,15	33030	4122
11.12.2014	ZŠ a MŠ Merhautova 37 - Vzdělávání pedagogů v oblasti speciální pedagogiky	785,93	785 927,88	33030	4122
18.12.2014	ZŠ a MŠ Staňkova 14 - JM centrum na podporu integrace cizinců	44,20	44 200,00	14011	4122
19.12.2014	ZŠ Novolišeňská 10 - Učíme se e-learningem	93,97	93 969,85	33030	4122
19.12.2014	ZŠ Sirotkova 36 - Matematicko-fyzikální cvičiště	188,26	188 258,47	33030	4122
19.12.2014	ZŠ Gajdošova 3 - podpora výuky angličtiny metodou CLIL na 1. stupni	0,99	992,22	33030	4122
19.12.2014	ZŠ Úvoz 55 - Skupinová výuka mimořádně nadaných dětí na Úvoze	848,12	848 115,28	33030	4122
19.12.2014	ZŠ Bakalovo nábřeží 8 - Brána jazykům otevřena	323,91	323 909,66	33030	4122
19.12.2014	ZŠ Tuháčkova 25 - realizace projektu Příroda a my	636,84	636 836,71	33030	4122
19.12.2014	ZŠ a MŠ, nám. 28. října 22 - Model komunit. a inkluz. vzděl.	2 073,77	2 073 768,42	33030	4122
	Brno - Bohunice - výdaje na akceschopnost JSDH	6,98	6 976,00	14004	4122
	Brno - Černovice - nákup věcných prostředků požární techniky	64,00	64 000,00	551	4122
	Brno - Černovice - výdaje na akceschopnost JSDH	6,80	6 800,00	14004	4122
	Brno - Chrlíče - věcné vybavení neinvestiční povahy JSDH	102,53	102 530,00	14004	4122
	Brno - Chrlíče - výdaje na akceschopnost JSDH	6,80	6 800,00	14004	4122
	Brno - Jehnice - výdaje na akceschopnost JSDH	0,80	800,00	14004	4122
	Brno - Jundrov - výdaje na akceschopnost JSDH	3,60	3 600,00	14004	4122
	Brno - Komín - nákup přetlakových vzduchových dýchacích přístrojů vč. příslušenství	140,00	140 000,00	551	4122
	Brno - Komín - výdaje na akceschopnost JSDH	11,50	11 499,00	14004	4122
	Brno - Královo Pole - oprava oken a uliční fasády ZŠ Slovanské nám. 2	3 000,00	3 000 000,00	311	4122
	Brno - Královo Pole - výstroj a výzbroj JSDH	70,00	70 000,00	551	4122
	Brno - Královo Pole - výdaje na akceschopnost JSDH	2,80	2 800,00	14004	4122
	Brno - Maloměřice a Obrány - rekreační a odpočinková plocha u řeky	300,00	300 000,00	342	4122

Datum	NEINVESTIČNÍ TRANSFERY	UR v tis. Kč	Skutečnost v Kč	ÚZ	POL.
	Brno - Maloměřice a Obřany - výdaje na akceschopnost JSDH	1,49	1 494,00	14004	4122
	Brno - sever - Drom, romské středisko - Najdi svou cestu	2 268,06	2 268 058,96	33030	4122
	Brno - sever - požární technika a věcné prostředky pro JSDH	27,00	27 000,00	551	4122
	Brno - sever - výdaje na akceschopnost JSDH	42,60	42 597,00	14004	4122
	Brno - Slatina - výdaje na akceschopnost JSDH	33,36	33 359,00	14004	4122
	Brno - střed - KVC U Tří kohoutů - inscenace Ondráš a Juráš	30,00	30 000,00	331	4122
	Brno - Tuřany - výdaje na akceschopnost JSDH	3,20	3 200,00	14004	4122
	Brno - Vinohrady - KVIC - Hudební festival Mladé kapely	25,00	25 000,00	331	4122
	Brno - Vinohrady - KVIC - Bavíme se na Vinohradech	50,00	50 000,00	342	4122
	Brno - Vinohrady - KVIC - Výstava vín 2014	70,00	70 000,00	101	4122
	Brno - Útěchov - nákup chybějících věcných prostředků požární techniky	70,00	70 000,00	551	4122
	Brno - Útěchov - výdaje na akceschopnost JSDH	2,00	2 000,00	14004	4122
	Brno - Žabovřesky - obnova vybavení odlehčovacích služeb Odboru pečovatelské služby	185,00	185 000,00	435	4122
	Brno - Žebětín - oprava vozidla CAS 32 T 815	90,00	90 000,00	551	4122
	Brno - Žebětín - výdaje na akceschopnost JSDH	11,20	11 200,00	14004	4122
	Brno - Židenice - výdaje na akceschopnost JSDH	0,80	800,00	14004	4122
	<b>REGIONÁLNÍ RADA REGIONU SOUDRŽNOSTI JIHOVÝCHOD</b>	<b>1 855,99</b>	<b>1 855 993,99</b>		
9.5.2014	Manažer IPRM Brno	1 052,06	1 052 060,30	86005	4123
9.5.2014	Manažer IPRM Brno	92,83	92 828,85	86001	4123
15.7.2014	Najdí Špilberk	653,45	653 447,69	86005	4123
15.7.2014	Najdí Špilberk	57,66	57 657,15	86001	4123
	<b>CIZÍ STÁTY</b>	<b>328,00</b>	<b>327 409,55</b>		
30.1.2014	REURIS - revitalizace řek a jejich okolí v urbanizovaném městě	328,00	327 409,55		4151
	<b>MEZINÁRODNÍ INSTITUCE</b>	<b>5 888,00</b>	<b>5 886 167,87</b>		
22.1.2014	Projekt TROLLEY	448,00	447 498,68		4152
31.1.2014	Centropo capacity	2 852,00	2 851 674,69		4152
14.5.2014	Projekt 2MOVE2	2 097,00	2 096 090,44		4152
20.6.2014	Projekt MINIWASTE	491,00	490 904,06		4152
	<b>TRANSFERY NEINVESTIČNÍ CELKEM</b>	<b>261 773,68</b>	<b>263 072 819,49</b>		



Datum	INVESTIČNÍ TRANSFERY	UR v tis. Kč	Skutečnost v Kč	ÚZ	POL.
	<b>STÁTNÍ FOND ŽIVOTNÍHO PROSTŘEDÍ</b>	<b>21 565,72</b>	<b>21 424 166,93</b>		
6.10.2014	Rekonstrukce a dostavba kanalizace v Brně	17 625,08	17 625 081,16	90877	4213
5.8.2014	Wilsonův les	7,30	7 299,65	90877	4213
12.9.2014	Wilsonův les	20,53	20 533,11	90877	4213
21.11.2014	Zateplení ZŠ Absolonova	5,45	5 445,00	90877	4213
26.11.2014	Zateplení MŠ Měřičkova	100,01	100 006,98	90877	4213
28.11.2014	Zateplení SVČ Stamicova	100,89	100 887,12	90877	4213
2.12.2014	Zateplení MŠ Hněvkovského	98,09	98 087,74	90877	4213
2.12.2014	Zateplení MŠ Škrétova	70,00	69 997,87	90877	4213
3.12.2014	Zateplení ZŠ Blažkova	478,53	478 534,52	90877	4213
10.12.2014	Rekonstrukce parku Lužánky - V. etapa	0,40	400,00	90877	4213
10.12.2014	Zateplení SVČ Stamicova	0,30	302,50	90877	4213
11.12.2014	Zateplení ZŠ Absolonova	100,69	100 694,73	90877	4213
16.12.2014	Zateplení ZŠ Svážná	546,33	546 333,85	90877	4213
11.12.2014	Zateplení ZŠ Měřičkova	5,26	5 256,09	90877	4213
11.12.2014	Zateplení ZŠ Úvoz	358,07	358 073,50	90877	4213
11.12.2014	Zateplení ZŠ Vedlejší	157,00	157 002,41	90877	4213
16.12.2014	Zateplení ZŠ Labská	406,54	406 539,28	90877	4213
	Zateplení ZŠ Přemyslovo nám.	141,56	0,00	90877	4213
	Brno - Bohunice - zateplení budovy MŠ Amerlingova 4	64,38	64 382,35	90877	4213
	Brno - Bohunice - zateplení budovy MŠ Běloruská	11,05	11 048,43	90877	4213
	Brno - Bohunice - zateplení budovy MŠ Uzbecká	10,40	10 395,60	90877	4213
	Brno - Bystrc - zateplení MŠ Kachlíkova 19	133,72	133 716,55	90877	4213
	Brno - Bystrc - zateplení MŠ Kachlíkova 21	115,39	115 392,04	90877	4213
	Brno - Královo Pole - regenerace MŠ Chodská	137,29	137 289,41	90877	4213
	Brno - Královo Pole - zateplení fasády tělocvičny ZŠ Slovanské nám. 2	182,41	182 406,74	90877	4213
	Brno - Nový Lískovec - zateplení MŠ Rybnická 45	84,31	84 313,80	90877	4213
	Brno - Ořešín - revitalizace údolní nivy Rakoveckého potoka	82,04	82 043,35	90877	4213
	Brno - Vinohrady - zateplení MŠ Prušánecká	48,51	48 514,25	90877	4213
	Brno - Vinohrady - snížení energetické náročnosti objektu jídelny na ul. Bzenecká	186,83	186 830,75	90877	4213
	Brno - Vinohrady - zateplení MŠ Bořetická	83,73	83 733,04	90877	4213
	Brno - Vinohrady - snížení energetické náročnosti objektu MŠ Velkopavlovická	80,28	80 275,01	90877	4213
	Brno - Židenice - snížení energetické náročnosti MŠ Šaumannova 20	123,35	123 350,10	90877	4213
	<b>MINISTERSTVO ŽIVOTNÍHO PROSTŘEDÍ</b>	<b>385 953,16</b>	<b>385 953 161,54</b>		
8.10.2014	Rekonstrukce a dostavba kanalizace v Brně	299 626,38	299 626 379,37	15825	4216
5.8.2014	Wilsonův les	124,09	124 094,05	15827	4216
12.9.2014	Wilsonův les	349,06	349 062,98	15827	4216
7.11.2014	Úprava zahrady v přírodním stylu - MŠ Veslařská	521,49	521 485,19	15829	4216
7.11.2014	Úprava zahrady v přírodním stylu - MŠ Veslařská	30,68	30 675,59	15828	4216
21.11.2014	Zateplení ZŠ Absolonova	92,57	92 565,00	15835	4216
26.11.2014	Zateplení MŠ Měřičkova	1 700,12	1 700 118,71	15835	4216
28.11.2014	Zateplení SVČ Stamicova	1 715,08	1 715 081,17	15835	4216
2.12.2014	Zateplení MŠ Hněvkovského	1 667,49	1 667 491,71	15835	4216
2.12.2014	Zateplení MŠ Škrétova	1 189,96	1 189 963,82	15835	4216
2.12.2014	Zateplení ZŠ Blažkova	8 135,09	8 135 087,00	15835	4216
10.12.2014	Zateplení SVČ Stamicova	5,14	5 142,50	15835	4216
9.12.2014	Rekonstrukce parku Lužánky - V. etapa	6,80	6 800,00	15827	4216
10.12.2014	Rekonstrukce objektu Hlídky 4	537,74	537 736,41	15828	4216
10.12.2014	Rekonstrukce objektu Hlídky 4	9 141,52	9 141 519,06	15829	4216
11.12.2014	Zateplení ZŠ Absolonova	1 711,81	1 711 810,47	15835	4216
11.12.2014	Zateplení ZŠ Měřičkova	89,35	89 353,59	15835	4216
11.12.2014	Zateplení ZŠ Úvoz	6 087,25	6 087 249,64	15835	4216
12.12.2014	Zateplení ZŠ Svážná	9 287,68	9 287 675,57	15835	4216
12.12.2014	Zateplení ZŠ Přemyslovo nám.	2 406,45	2 406 447,29	15835	4216
12.12.2014	Zateplení ZŠ Vedlejší	2 669,04	2 669 041,09	15835	4216
12.12.2014	Zateplení ZŠ Labská	6 911,17	6 911 167,85	15835	4216
	Brno - Bohunice - zateplení budovy MŠ Amerlingova 4	1 094,50	1 094 499,95	15835	4216
	Brno - Bohunice - zateplení budovy MŠ Běloruská	187,82	187 823,31	15835	4216
	Brno - Bohunice - zateplení budovy MŠ Uzbecká	176,73	176 725,32	15835	4216
	Brno - Bystrc - zateplení MŠ Kachlíkova 19	2 273,18	2 273 181,58	15835	4216
	Brno - Bystrc - zateplení MŠ Kachlíkova 21	1 961,66	1 961 664,84	15835	4216
	Brno - Královo Pole - regenerace MŠ Chodská	2 333,92	2 333 921,02	15835	4216
	Brno - Královo Pole - zateplení fasády tělocvičny ZŠ Slovanské nám. 2	3 100,91	3 100 914,58	15835	4216
	Brno - Líšeň - úprava dětského hřiště a zahrady - MŠ Neklež 1	25,35	25 349,19	15828	4216
	Brno - Líšeň - úprava dětského hřiště a zahrady - MŠ Neklež 1	430,94	430 936,35	15829	4216
	Brno - Líšeň - úprava děts. hřiště a zahrady v přírod.stylu - MŠ Puchýřova 13	96,54	96 536,66	15828	4216
	Brno - Líšeň - úprava děts. hřiště a zahrady v přírod.stylu - MŠ Puchýřova 13	1 641,12	1 641 123,50	15829	4216
	Brno - Líšeň - úprava dětského hřiště a zahrady - MŠ Synkova 24	60,30	60 296,78	15828	4216
	Brno - Líšeň - úprava dětského hřiště a zahrady - MŠ Synkova 24	1 025,05	1 025 045,26	15829	4216
	Brno - Líšeň - úprava dětského hřiště a zahrady - MŠ Trnkova 81	53,48	53 484,17	15828	4216
	Brno - Líšeň - úprava dětského hřiště a zahrady - MŠ Trnkova 81	909,23	909 231,02	15829	4216
	Brno - Líšeň - úprava dětského hřiště a zahrady - MŠ Pohádka Bratří Petišků I	66,45	66 446,92	15828	4216
	Brno - Líšeň - úprava dětského hřiště a zahrada - MŠ Pohádka Bratří Petišků I	1 129,60	1 129 597,69	15829	4216
	Brno - Nový Lískovec - zateplení MŠ Rybnická 45	1 433,33	1 433 334,60	15835	4216
	Brno - Nový Lískovec - zateplení MŠ Čtvrť	1 547,73	1 547 734,99	15835	4216

Datum	INVESTIČNÍ TRANSFERY	UR v tis. Kč	Skutečnost v Kč	ÚZ	POL.
	Brno - Ořešín - revitalizace údolní nivy Rakoveckého potoka	1 230,65	1 230 650,25	15827	4216
	Brno - Slatina - úprava děts. hřiště a zahrady v přírod.stylu - MŠ Jihomoravské nám. 5	49,90	49 904,00	15828	4216
	Brno - Slatina - úprava děts. hřiště a zahrady v přírod.stylu - MŠ Jihomoravské nám. 5	848,37	848 368,00	15829	4216
	Brno - Vinohrady - zateplení MŠ Prušánecká	824,74	824 742,25	15835	4216
	Brno - Vinohrady - snížení energetické náročnosti objektu jídelny na ul. Bzenecká	3 176,12	3 176 122,75	15835	4216
	Brno - Vinohrady - zateplení MŠ Bořetická	1 423,46	1 423 461,84	15835	4216
	Brno - Vinohrady - snížení energetické náročnosti objektu MŠ Velkopavlovická	1 364,68	1 364 679,01	15835	4216
	Brno - Žebětín - vybudování přírodního hřiště MŠ Žabka	76,92	76 915,88	15828	4216
	Brno - Žebětín - vybudování přírodního hřiště MŠ Žabka	1 307,57	1 307 570,07	15829	4216
	Brno - Židenice - snížení energetické náročnosti MŠ Šaumannova 20	2 096,95	2 096 951,70	15835	4216
	<b>MINISTERSTVO PRÁCE A SOCIÁLNÍCH VĚCÍ ČR</b>	<b>14 104,79</b>	<b>14 104 790,62</b>		
3.11.2014	Nizkoprahové centrum v parku Hvězdička	477,97	477 972,62	13899	4216
17.12.2014	Nizkoprahové centrum v parku Hvězdička	13 626,82	13 626 818,00	13899	4216
	<b>MINISTERSTVO PRO MÍSTNÍ ROZVOJ</b>	<b>7 915,01</b>	<b>7 915 008,82</b>		
10.10.2014	Stavební úpravy a půdní vestavba bytového domu Bratislavská 60	3 327,76	3 327 757,50	17871	4216
10.10.2014	Stavební úpravy a půdní vestavba bytového domu Bratislavská 60	587,25	587 251,32	17870	4216
	Brno - Řečkovice - regenerace panelového sídliště	4 000,00	4 000 000,00	17880	4216
	<b>JIHOMORAVSKÝ KRAJ</b>	<b>13 961,33</b>	<b>13 961 330,00</b>		
19.12.2014	ZŠ Novolišeňská 10 - Učíme se e-learningem	94,33	94 330,00	33926	4222
11.12.2014	Zvýšení kvality života klientů Domova pro seniory Foltýnova	100,00	100 000,00	435	4222
	Brno - Bohunice - nákup a oprava věcných prostředků požární ochrany	500,00	500 000,00	551	4222
	Brno - Kohoutovice - stavební úpravy objektu CVC Legato, Stamicova 7	500,00	500 000,00	342	4222
	Brno - Líšeň - rekonstrukce bazénu na ZŠ Holzova	3 000,00	3 000 000,00	311	4222
	Brno - Maloměřice a Obřany - rekreační a odpočinková plocha u řeky	200,00	200 000,00	342	4222
	Brno - Maloměřice a Obřany - na zlepšení materiálně-technického vybavení JSDH	105,00	105 000,00	551	4222
	Brno - Řečkovice a Mokrý Hora - stavební úpravy MŠ Tumaňanova	1 000,00	1 000 000,00	311	4222
	Brno - Řečkovice a Mokrý Hora - rekonstr. kotelný ZŠ Brno, Horácké nám. 13, pracov. Úprkova	2 000,00	2 000 000,00	311	4222
	Brno - sever - rekonstrukce vzduchotechniky ve školní kuchyni při ZŠ a MŠ Brno	1 000,00	1 000 000,00	311	4222
	Brno - sever - rekonstrukce sociálního zařízení v MŠ Brno, Brechtova 6	2 000,00	2 000 000,00	311	4222
	Brno - sever - rekonstrukce oken nebytového prostoru objektu Vranovská 4	320,00	320 000,00	369	4222
	Brno - sever - požární technika a věcné prostředky pro JSDH	102,00	102 000,00	551	4222
	Brno - Žabovřesky - doplnění prvku pro hřiště pro seniory ve vnitrobloku ulic	40,00	40 000,00	433	4222
	Brno - Žabovřesky - výměna otvorových prvků na objektu ZŠ Jana Babáka 1	3 000,00	3 000 000,00	311	4222
	<b>REGIONÁLNÍ RADA REGIONU SOUDRŽNOSTI JIHOVÝCHOD</b>	<b>118 237,19</b>	<b>118 237 194,08</b>		
25.2.2014	Výstavba tělocvičny ZŠ a MŠ Zeiberlichova	8 438,10	8 438 101,42	86505	4223
13.3.2014	Výstavba tělocvičny ZŠ a MŠ Zeiberlichova	1 123,34	1 123 341,89	86505	4223
11.4.2014	Revitalizace městských parků I. etapa	16 976,55	16 976 554,41	86505	4223
11.4.2014	Revitalizace městských parků I. etapa	1 497,93	1 497 931,27	86501	4223
11.4.2014	Zahrada v pohybu	2 757,52	2 757 524,48	86505	4223
30.5.2014	Sportovní areál při Masarykově ZŠ a MŠ Zemědělská 29	4 308,07	4 308 069,64	86505	4223
30.6.2014	Revitalizace městských parků II. etapa	22 116,77	22 116 769,99	86505	4223
7.7.2014	Přístavba MŠ Šromova 55, Brno - Chrlice	17 651,59	17 651 593,96	86505	4223
30.7.2014	Areál volného času při ulici Mírová u pramene sv. Floriána	2 983,28	2 983 280,37	86505	4223
30.9.2014	Knihovna pro město - rozšíření a zlepšení služeb pro veřejnost	5 513,17	5 513 167,34	86505	4223
28.11.2014	Sportovní areál lokalita Hněvkovského	13 900,87	13 900 870,43	86505	4223
4.12.2014	ZOO Brno - expozice klokanů	4 271,16	4 271 164,42	86505	4223
19.12.2014	Expozice orlů	16 698,82	16 698 824,46	86505	4223
	<b>TRANSFERY INVESTIČNÍ CELKEM</b>	<b>561 737,21</b>	<b>561 595 651,99</b>		

REKAPITULACE PŘIJATÝCH TRANSFERŮ	UR v tis. Kč	Skutečnost v Kč
TRANSFERY NEINVESTIČNÍ CELKEM	261 773,68	263 072 819,49
TRANSFERY INVESTIČNÍ CELKEM	561 737,21	561 595 651,99
<b>TRANSFERY CELKEM</b>	<b>823 510,89</b>	<b>824 668 471,48</b>

## Poskytnuté zápůjčky z rozpočtu statutárního města Brna

### I. Rozpis zápůjček, poskytnutých z rozpočtu města, k 31. 12. 2014 (v Kč):

městským částem z Fondu bytové výstavby:

MČ Brno-sever	17.522.245,--
MČ Brno-Židenice	3.098.326,--
MČ Brno-Černovice	5.807.500,--
MČ Brno-jih	429.722,62
	<b>26.857.793,62</b>

městským částem z Fondu rozvoje bydlení:

MČ Brno-Černovice	12.315.625,--
MČ Brno-jih	276.000,--
	<b>12.591.625, --</b>

zřízeným příspěvkovým organizacím ze základního běžného účtu (ze zdrojů Fondu kofinancování evropských projektů):

Úrazová nemocnice v Brně	52.612.054,--
Nemocnice Milosrdných bratří	18.602.136,--
	<b>71.214.190,--</b>

neziskovým organizacím ze základního běžného účtu (ze zdrojů Fondu kofinancování evropských projektů):

Nadační fond CAMPIANUS	4.500.000,--
Liga vozíčkářů	1.335.918,--
	<b>5.835.918,--</b>

podnikatelským subjektům ze základního běžného účtu (ze zdrojů Fondu kofinancování evropských projektů):

STAREZ-SPORT, a.s.	<b>95.048.716,--</b>
--------------------	----------------------

podnikatelským subjektům z Fondu rozvoje bydlení:

(bytová družstva, spol. s r.o., apod.)	<b>8.518.273,70</b>
--	---------------------

fyzickým osobám ze základního běžného účtu:

- zaměstnancům Zetoru a dalším z důvodu nevyplácení mezd	332.836,39
- na automobily	331.857,--
- na překlenutí obtížné finanční situace	892.892,--
	<b>1.521.271,--</b>

fyzickým osobám z Fondu rozvoje bydlení:

**31.190.421,02**

### II. Rozpis zápůjček, poskytnutých z rozpočtů MČ, k 31. 12. 2014 (v Kč):

fyzickým osobám - *sociální zápůjčky*

MČ Brno-Líšeň	8.378,32
---------------	----------

zřízeným příspěvkovým organizacím

MČ Brno-Vinohrady (ZŠ Mutěnická)	1.632.000,--
----------------------------------	--------------

## **II. PLNĚNÍ ROZPOČTU MĚSTA**

# Bilance zdrojů a výdajů města Brna (v tis. Kč)

Plnění rozpočtu k 31.12.2014

č.ř.	položka podskupení třída	PŘÍJMY	město				% S/UR	% S/SR
			Schválený rozpočet	Upravený rozpočet	Skutečnost	S/UR		
1	1111	Daň z příjmů fyz. osob ze závislé činnosti a funkčních požitků	1 540 000	1 540 000	1 651 908	107,3	107,3	
2	1112	Daň z příjmů fyz. osob ze samostatné výdělečné činnosti	83 000	83 000	58 562	70,6	70,6	
3	1113	Daň z příjmů fyz. osob z kapitálových výnosů (srážková daň)	160 000	160 000	176 508	110,3	110,3	
4	1121	Daň z příjmů právnických osob	1 450 000	1 450 000	1 689 600	116,5	116,5	
5	1211	Daň z přidané hodnoty	3 160 000	3 160 000	3 435 094	108,7	108,7	
6	1511	Daň z nemovitých věcí	220 000	220 000	233 623	106,2	106,2	
7		Daňové výnosy (ř.1 až ř.6)	6 613 000	6 613 000	7 245 295	109,6	109,6	
8	1122	Daň z příjmů právnických osob za obec - VHC	88	88	88	100,0	100,0	
9	1122	Daň z příjmů právnických osob za obec - rozpočtová činnost	350 000	204 249	204 249	58,4	100,0	
10	133x	Poplatky a odvody v oblasti životního prostředí	773	773	399	51,6	51,6	
11	134x	Místní poplatky z vybraných činností a služeb	264 205	264 205	247 675	93,7	93,7	
12	135x	Ostatní odvody z vybraných činností a služeb	107 000	82 000	137 290	128,3	167,4	
13	1361	Správní poplatky	65 930	65 930	71 696	108,7	108,7	
14	ř.1	<b>Daňové příjmy celkem (ř.7 až ř.13)</b>	<b>7 400 908</b>	<b>7 230 245</b>	<b>7 906 692</b>	<b>106,8</b>	<b>109,4</b>	
15	211x	Příjmy z vlastní činnosti	62 855	63 530	58 964	93,8	92,8	
16	212x	Odvody přebyteků organizací s přímým vztahem	111 225	112 205	112 267	100,9	100,1	
17	213x	Příjmy z pronájmu majetku	164 895	166 086	175 486	106,4	105,7	
18	214x	Výnosy z finančního majetku	77 063	77 063	64 028	83,1	83,1	
19	221x	Přijaté sankční platby	43 690	43 702	58 037	132,8	132,8	
20	222x	Příjmy z fin. vypořádání předchozího roku od městských částí	3 672	3 672	3 672	100,0	100,0	
21	2441	Splátky půjček od městských částí	10 038	10 038	10 038	100,0	100,0	
22	2 mimo výše uved.	Jiné nedaňové příjmy	85 470	89 404	107 507	125,8	120,2	
23	ř.2	<b>Nedaňové příjmy celkem (ř.15 až ř.22)</b>	<b>555 236</b>	<b>565 700</b>	<b>589 999</b>	<b>106,3</b>	<b>104,3</b>	
24	311x	Příjmy z prodeje dlouhodobého majetku - bytové domy a pozemky	600 000	600 000	738 457	123,1	123,1	
25	311x mimo výše uved.	Příjmy z prodeje dlouhodobého majetku - ostatní	176 780	185 447	113 400	64,1	61,1	
26	ř.3	<b>Kapitálové příjmy celkem (ř.24 + ř.25)</b>	<b>776 780</b>	<b>785 447</b>	<b>851 857</b>	<b>109,7</b>	<b>108,5</b>	
27		<b>Vlastní příjmy celkem (ř.14 + ř.23 + ř.26)</b>	<b>8 732 924</b>	<b>8 581 392</b>	<b>9 348 548</b>	<b>107,0</b>	<b>108,9</b>	
28	4111	Neinvestiční přijaté transfery z Všeobecné pokladni správy SR	86	86	86	100,0	100,0	
29	4112	Neinvestiční přijaté transfery v rámci souhrnného dotačního vztahu	159 505	159 505	159 505	100,0	100,0	
30	4113	Neinvestiční přijaté transfery ze státních fondů	580	580	580	100,0	100,0	
31	4116	Ostatní neinvestiční přijaté transfery ze státního rozpočtu	106 439	106 439	106 439	100,0	100,0	
32	4119	Ostatní neinvestiční přijaté transfery od rozpočtů ústeční úrovně	163	163	163	100,0	100,0	
33	4121	Neinvestiční přijaté transfery od obcí z jiného okresu či kraje	30	30	29	96,7	96,7	
34	4122	Neinvestiční přijaté transfery od krajů	30	30	29	96,7	96,7	
35	4123	Neinvestiční přijaté transfery od regionálních rad	39 242	39 242	39 242	100,0	100,0	
36	4131	Převody z vlastních fondů hospodářské (podnikatelské) činnosti	492 470	491 958	542 252	110,1	110,2	
37	4132	Převody z ostatních vlastních fondů	1 133	1 133	5 675	500,9	500,9	
38	4151	Neinvestiční přijaté transfery od cizích států	328	328	328	100,0	100,0	
39	4152	Neinvestiční přijaté transfery od mezinárodních institucí	5 888	5 888	5 886	100,0	100,0	
40	sk.41	<b>Neinvestiční přijaté transfery celkem (ř.28 až ř.39)</b>	<b>652 005</b>	<b>807 208</b>	<b>862 041</b>	<b>132,2</b>	<b>106,8</b>	
41	4213	Investiční přijaté transfery ze státních fondů	20 222	20 222	20 080	99,3	99,3	
42	4216	Ostatní investiční přijaté transfery ze státního rozpočtu	372 026	372 026	372 026	100,0	100,0	
43	4221	Investiční přijaté transfery od městských částí	26 281	26 255	26 255	99,9	99,9	
44	4222	Investiční přijaté transfery od krajů	194	194	194	100,0	100,0	
45	4223	Investiční přijaté transfery od regionálních rad	118 237	118 237	118 237	100,0	100,0	
46	sk.42	<b>Investiční přijaté transfery celkem (ř.41 až ř.45)</b>	<b>536 960</b>	<b>536 960</b>	<b>536 792</b>	<b>100,0</b>	<b>100,0</b>	
47	ř.4	<b>Přijaté transfery celkem (ř.40 + ř.46)</b>	<b>652 005</b>	<b>1 344 168</b>	<b>1 398 833</b>	<b>214,5</b>	<b>104,1</b>	
48	ř.1 až ř.4	<b>Příjmy města Brna celkem (ř.27 + ř.47)</b>	<b>9 384 929</b>	<b>9 925 560</b>	<b>10 747 381</b>	<b>114,5</b>	<b>108,3</b>	

č.ř.	položka podskupení třída	VÝDAJE	město			
			Schválený rozpočet	Upravený rozpočet	Skutečnost	% S/SR
1	501x	Platy	577 937	583 022	575 748	99,6
2	502x	Ostatní platby za provedenou práci	21 679	36 746	30 546	140,9
3	503x	Povinné pojistné placené zaměstnavatelem	206 394	211 583	205 357	99,5
4	514x	Úroky a ostatní finanční výdaje	224 200	224 200	75 959	33,9
5	516x	Nákup služeb	1 132 010	1 151 021	1 024 285	90,5
6	5171	Opravy a udržování	459 067	517 815	497 357	108,3
7	část 521.3	Neinvestiční transfer - DPmB	1 732 230	1 748 784	1 748 784	101,0
8	521.3	Neinvestiční transfer nefin. podnikatelským sub. - právníckým osobám	83 497	99 353	89 837	107,6
9	521x mimo 521.3	Neinvestiční transfer nefin. podnikatelským subjektům	15 110	4 848	3 294	21,8
10	522x	Neinvestiční transfer neziskovým a podobným organizacím	471 577	455 339	431 384	91,5
11	5321	Neinvestiční transfer městským částem	1 027 931	1 113 174	1 113 057	108,3
12	5331	Neinvestiční příspěvky zřízeným příspěvkovým organizacím	1 161 247	1 276 499	1 275 030	109,8
13	533x mimo 5331	Neinvestiční příspěvky zřízeným příspěvkovým a podobným organizacím	11 497	112 394	112 274	976,6
14	5362	Daň z příjmů právnických osob za obec - rozpočtová činnost	350 000	204 249	204 249	58,4
15	5366	Výdaje z fin. vypořádání předchozího roku mezi krajem a obcemi		1 020	1 019	99,9
16	5367	Výdaje z fin. vypořádání předchozího roku městským částem		117 873	117 873	100,0
17	5901	Rezervy rozpočtu	14 750	5 965		
18	5 mimo výše uved.	Ostatní běžné výdaje	313 319	321 154	225 826	72,1
19	č.ř. 5	<b>Běžné výdaje celkem (č.ř. 1 až č.ř. 18)</b>	<b>7 802 445</b>	<b>8 185 039</b>	<b>7 731 879</b>	<b>99,1</b>
20	631x	Investiční transfer podnikatelským subjektům		7 632	7 632	100,0
21	632x	Investiční transfer neziskovým a podobným organizacím		19 435	10 934	56,3
22	6341	Investiční transfer městským částem		287 135	285 621	99,5
23	6351	Investiční transfer zřízeným příspěvkovým organizacím		99 610	93 607	159,3
24	6441	Investiční půjčené prostředky městským částem		18 885	11 900	63,0
25	6 mimo výše uved.	Ostatní kapitálové výdaje		2 225 638	1 818 499	79,8
26	č.ř. 6	<b>Kapitálové výdaje celkem (č.ř. 20 až č.ř. 25)</b>	<b>2 337 096</b>	<b>2 658 335</b>	<b>2 228 193</b>	<b>95,3</b>
27	č.ř. 5 + č.ř. 6	<b>Výdaje města Brna celkem (č.ř. 19 + č.ř. 26)</b>	<b>10 139 541</b>	<b>10 843 374</b>	<b>9 960 072</b>	<b>98,2</b>

č.ř.	položka třída	FINANCOVÁNÍ	město			
			Schválený rozpočet	Upravený rozpočet	Skutečnost	% S/SR
1	8115, 8901	Změna stavu krátkodobých prostředků na bankovních účtech	965 139	1 128 341	-576 783	
2	8224	Uhrazené splátky dlouhodobých přijatých půjčených prostředků - EIB	-210 527	-210 527	-210 526	100,0
3	č.ř. 8	<b>Financování města Brna celkem (č.ř. 1 + č.ř. 2)</b>	<b>754 612</b>	<b>917 814</b>	<b>-787 309</b>	

č.ř.	třída	PŘEHLED HOSPODŘENÍ	město			
			Schválený rozpočet	Upravený rozpočet	Skutečnost	% S/SR
1	č.ř. 1 až č.ř. 4	Příjmy celkem	9 384 929	9 925 560	10 747 381	114,5
2	č.ř. 5 a č.ř. 6	Výdaje celkem	10 139 541	10 843 374	9 960 072	98,2
3		Saldo příjmů a výdajů (č.ř. 1 minus č.ř. 2)	-754 612	-917 814	787 309	
4	č.ř. 8	Financování	754 612	917 814	-787 309	

Plnění rozpočtu daňových příjmů města k 31.12.2014 (v tis. Kč)

ORJ	Seskup.	Pol.	Název položky	SR 2014	UR k 31.12.2014	Skut. k 31.12.2014	% S/SR	% S/UR
1700	111	1111	Daň z příjmů fyz. osob ze závislé činnosti	1 540 000	1 540 000	1 651 908	107,3	107,3
1700	111	1112	Daň z příjmů fyz. osob ze sam. výděl. činnosti	83 000	83 000	58 562	70,6	70,6
1700	111	1113	Daň z příjmů fyz. osob z kapitálových výnosů	160 000	160 000	176 508	110,3	110,3
	<b>111</b>	<b>Daně z příjmů fyzických osob</b>		<b>1 783 000</b>	<b>1 783 000</b>	<b>1 886 978</b>	<b>105,8</b>	<b>105,8</b>
1700	112	1121	Daň z příjmů právnických osob	1 450 000	1 450 000	1 689 600	116,5	116,5
1700	112	1122	Daň z příjmů právnických osob za obce	350 000	204 249	204 249	58,4	100,0
3200	112	1122	Daň z příjmů právnických osob za obce		88	88		100,0
	<b>112</b>	<b>Daně z příjmů právnických osob</b>		<b>1 800 000</b>	<b>1 654 337</b>	<b>1 893 937</b>	<b>105,2</b>	<b>114,5</b>
1700	121	1211	Daň z přidané hodnoty	3 160 000	3 160 000	3 435 094	108,7	108,7
	<b>121</b>	<b>Obecné vnitřní daně ze zboží a služeb</b>		<b>3 160 000</b>	<b>3 160 000</b>	<b>3 435 094</b>	<b>108,7</b>	<b>108,7</b>
4300	133	1334	Odvody za odnětí půdy ze ZPF	600	600	254	42,3	42,3
4300	133	1335	Poplatky za odnětí pozemků plnění funkcí lesa	60	60	21	35,0	35,0
4200	133	1339	Ost. poplatky a odvody v oblasti životního prostředí	113	113	124	109,7	109,7
	<b>133</b>	<b>Poplatky za znečišťování ŽP a využívání přírodních zdrojů</b>		<b>773</b>	<b>773</b>	<b>399</b>	<b>51,6</b>	<b>51,6</b>
4200	134	1340	Poplatek za provoz systému - komunální odpad	259 705	259 705	243 936	93,9	93,9
5400	134	1346	Poplatek za povolení k vjezdu	4 500	4 500	3 739	83,1	83,1
	<b>134</b>	<b>Místní poplatky z vybraných činností a služeb</b>		<b>264 205</b>	<b>264 205</b>	<b>247 675</b>	<b>93,7</b>	<b>93,7</b>
1700	135	1351	Odvod z loterií apod. her kromě z výh. hracích přístrojů	33 000	33 000	26 127	79,2	79,2
5800	135	1353	Příjmy za zkoušky OZ od žadatelů o řid. oprávnění	7 000	7 000	5 037	72,0	72,0
1700	135	1355	Odvod z výherních hracích přístrojů	67 000	42 000	105 987	158,2	252,4
5800	135	1359	Ostatní odvody z vybraných činností a služeb			139		
	<b>135</b>	<b>Ostatní odvody z vybraných činností a služeb</b>		<b>107 000</b>	<b>82 000</b>	<b>137 290</b>	<b>128,3</b>	<b>167,4</b>
1700	136	1361	Správní poplatky	20	20	18	90,0	90,0
3200	136	1361	Správní poplatky	775	775	637	82,2	82,2
3800	136	1361	Správní poplatky	13 400	13 400	15 670	116,9	116,9
3900	136	1361	Správní poplatky	5	5	1	20,0	20,0
4200	136	1361	Správní poplatky	5	5	2	40,0	40,0
4300	136	1361	Správní poplatky	300	300	355	118,3	118,3
5400	136	1361	Správní poplatky	550	550	821	149,3	149,3
5800	136	1361	Správní poplatky	45 000	45 000	47 007	104,5	104,5
6500	136	1361	Správní poplatky	5 875	5 875	7 183	122,3	122,3
7100	136	1361	Správní poplatky			2		
	<b>136</b>	<b>Správní poplatky</b>		<b>65 930</b>	<b>65 930</b>	<b>71 696</b>	<b>108,7</b>	<b>108,7</b>
1700	151	1511	Daň z nemovitých věcí	220 000	220 000	233 623	106,2	106,2
	<b>151</b>	<b>Daně z majetku</b>		<b>220 000</b>	<b>220 000</b>	<b>233 623</b>	<b>106,2</b>	<b>106,2</b>
		<b>Daňové příjmy města celkem</b>		<b>7 400 908</b>	<b>7 230 245</b>	<b>7 906 692</b>	<b>106,8</b>	<b>109,4</b>

Plnění rozpočtu nedaňových příjmů města k 31.12.2014 (v tis. Kč)

ORJ	§	Název §	Název položky	SR 2014	UR k 31.12.2014	Skut. k 31.12.2014	% S/SR	% S/UR
<b>Příjmy z vlastní činnosti</b>								
3200	6171	Činnost místní správy	2111 Příjmy z poskytování služeb a výrobků	66	66	89	134,8	134,8
3900	6211	Archivní činnost	2111 Příjmy z poskytování služeb a výrobků	30	30	26	86,7	86,7
4200	3632	Pohřebnictví	2111 Příjmy z poskytování služeb a výrobků	11 000	11 000	10 989	99,9	99,9
5300	6171	Činnost místní správy	2111 Příjmy z poskytování služeb a výrobků	4	4	10	250,0	250,0
5400	2219	Ostatní záležitosti pozemních komunikací	2111 Příjmy z poskytování služeb a výrobků	44 500	44 500	40 866	91,8	91,8
6300	3639	Komunální služby a územní rozvoj	2111 Příjmy z poskytování služeb a výrobků	1	1	1		
7200	4341	Sociální pomoc osobám v hmotné nouzi	2111 Příjmy z poskytování služeb a výrobků	4 475	4 475	3 223	72,0	72,0
7400	3113	Základní školy	2111 Příjmy z poskytování služeb a výrobků	60	60	27	45,0	45,0
8200	1014	Ozdrav. hosp. zvířat, plodin a zvl. veterinár. péče	2111 Příjmy z poskytování služeb a výrobků	320	320	404	126,3	126,3
8200	5311	Bezpečnost a veřejný pořádek	2111 Příjmy z poskytování služeb a výrobků	2 400	3 075	3 329	138,7	108,3
			<b>211 Příjmy z vlastní činnosti celkem</b>	<b>62 855</b>	<b>63 530</b>	<b>58 964</b>	<b>93,8</b>	<b>92,8</b>
<b>Odvody přebyteků organizací s přímým vztahem</b>								
1900	2143	Cestovní ruch	2122 Odvody příspěvkových organizací	5 046	5 046	5 046	100,0	100,0
7100	3529	Ostatní zdr.zarizení a služby pro zdravotnictví	2122 Odvody příspěvkových organizací	2 457	2 457	2 457	100,0	100,0
7200	4357	Domovy pro osoby se zdr. postižením a se zvl. režimem	2122 Odvody příspěvkových organizací	2 720	2 720	2 720	100,0	100,0
7300	3311	Divadelní činnost	2122 Odvody příspěvkových organizací	84 263	84 020	84 020	99,7	100,0
7300	3312	Hudební činnost	2122 Odvody příspěvkových organizací	2 700	2 660	2 660	98,5	100,0
7300	3314	Činnost knihovnické	2122 Odvody příspěvkových organizací	1 606	1 046	1 046	65,1	100,0
7300	3315	Činnosti muzeí a galerií	2122 Odvody příspěvkových organizací	5 036	6 878	6 878	136,6	100,0
7300	3317	Výstavní činnosti v kultuře	2122 Odvody příspěvkových organizací	1 597	1 578	1 578	98,8	100,0
7300	3319	Ostatní záležitosti kultury	2122 Odvody příspěvkových organizací	1 000	1 000	1 000	100,0	100,0
7400	3113	Základní školy	2122 Odvody příspěvkových organizací	4 800	4 800	4 800	100,0	100,0
7400	3419	Ostatní tělovýchovná činnost	2129 Ost. odvody přebyteků organizací s přímým vztahem			62		
			<b>212 Odvody přebyteků organizací s přímým vztahem celkem</b>	<b>111 225</b>	<b>112 205</b>	<b>112 267</b>	<b>100,9</b>	<b>100,1</b>
<b>Příjmy z pronájmu majetku</b>								
4200	3632	Pohřebnictví	2131 Příjmy z pronájmu pozemků	9	9	20	222,2	222,2
4200	3745	Peče o vzhled obcí a veřejnou zeleň	2131 Příjmy z pronájmu pozemků	227	227	253	111,5	111,5
6200	3612	Bytové hospodářství	2131 Příjmy z pronájmu pozemků	128	128	133	103,9	103,9
6300	3639	Komunální služby a územní rozvoj	2131 Příjmy z pronájmu pozemků	950	950	6 946	731,2	731,2
6600	3639	Komunální služby a územní rozvoj	2131 Příjmy z pronájmu pozemků	46 000	46 000	42 413	92,2	92,2
7300	3311	Divadelní činnost	2131 Příjmy z pronájmu pozemků	84	3	3	3,6	100,0
1900	2143	Cestovní ruch	2132 Příjmy z pronájmu ost. nemovitosti a jejich částí	580	580	663	114,3	114,3
4200	3745	Peče o vzhled obcí a veřejnou zeleň	2132 Příjmy z pronájmu ost. nemovitosti a jejich částí	140	140	142	101,4	101,4
4300	1031	Pěstební činnost	2132 Příjmy z pronájmu ost. nemovitosti a jejich částí	8 300	8 300	8 355	100,7	100,7
5400	2219	Ostatní záležitosti pozemních komunikací	2132 Příjmy z pronájmu ost. nemovitosti a jejich částí	3 790	4 737	7 335	193,5	154,8
5400	2271	Ostatní dráhy	2132 Příjmy z pronájmu ost. nemovitosti a jejich částí	78	78	97	124,4	124,4
6200	3612	Bytové hospodářství	2132 Příjmy z pronájmu ost. nemovitosti a jejich částí	4 800	4 800	4 847	101,0	101,0
6600	3612	Bytové hospodářství	2132 Příjmy z pronájmu ost. nemovitosti a jejich částí	37 137	37 137	37 916	102,1	102,1
6600	3639	Komunální služby a územní rozvoj	2132 Příjmy z pronájmu ost. nemovitosti a jejich částí	39 665	39 665	42 880	108,1	108,1
6600	6171	Činnost místní správy	2132 Příjmy z pronájmu ost. nemovitosti a jejich částí	8 460	8 460	8 020	94,8	94,8
7100	3511	Všeobecná ambulanci péče	2132 Příjmy z pronájmu ost. nemovitosti a jejich částí	5 821	5 821	6 189	106,3	106,3
7200	4341	Sociální služby a územní rozvoj	2132 Příjmy z pronájmu ost. nemovitosti a jejich částí	80	80	76	95,0	95,0
7200	4357	Domovy pro osoby se zdr. postižením a se zvl. režimem	2132 Příjmy z pronájmu ost. nemovitosti a jejich částí			22		
7300	3311	Divadelní činnost	2132 Příjmy z pronájmu ost. nemovitosti a jejich částí	3 182	3 084	3 306	103,9	107,2



Plnění rozpočtu nedaňových příjmů města k 31.12.2014 (v tis. Kč)

ORJ	§	Název §	Seskup. Pol.	Název položky	SR 2014	UR k 31.12.2014	Skut. k 31.12.2014	% S/SR	% S/UR
7300	3312	Hudební činnost	213	Příjmy z pronájmu ost. nemovitosti a jejich částí	420	452	452	107,6	100,0
7300	3314	Činnost knihovnické	213	Příjmy z pronájmu ost. nemovitosti a jejich částí	1 174	1 163	1 179	100,4	101,4
7300	3315	Činnosti muzeí a galerií	213	Příjmy z pronájmu ost. nemovitosti a jejich částí	300	713	678	226,0	95,1
7300	3317	Výstavní činnosti v kultuře	213	Příjmy z pronájmu ost. nemovitosti a jejich částí	1 554	1 543	1 554	98,8	99,5
7400	3113	Základní školy	213	Příjmy z pronájmu ost. nemovitosti a jejich částí	769	769	781	101,6	101,6
7400	3419	Ostatní tělovýchovná činnost	213	Příjmy z pronájmu ost. nemovitosti a jejich částí	1 097	1 097	1 118	101,9	101,9
8200	5311	Bezpečnost a veřejný pořádek	213	Příjmy z pronájmu ost. nemovitosti a jejich částí	150	150	122	81,3	81,3
		<b>Příjmy z pronájmu majetku celkem</b>	<b>213</b>		<b>164 895</b>	<b>166 086</b>	<b>175 486</b>	<b>106,4</b>	<b>105,7</b>
		<b>Výnosy z finančního majetku</b>							
1700	6310	Obecné příjmy a výdaje z finančních operací	214	Příjmy z úroků	20 200	20 200	13 884	68,7	68,7
5600	2212	Silnice	214	Příjmy z úroků			4		
6200	3612	Bytové hospodářství	214	Příjmy z úroků	166	166	164	98,8	98,8
6200	3619	Programy rozvoje bydlení a byt. hosp. j.n.	214	Příjmy z úroků	1 697	1 697	1 508	88,9	88,9
1700	6310	Obecné příjmy a výdaje z finančních operací	214	Příjmy z podílů na zisku a dividend	55 000	55 000	48 465	88,1	88,1
1700	6310	Obecné příjmy a výdaje z finančních operací	214	Kursově rozdíly v příjmech			3		
		<b>Výnosy z finančního majetku celkem</b>	<b>214</b>		<b>77 063</b>	<b>77 063</b>	<b>64 028</b>	<b>83,1</b>	<b>83,1</b>
		<b>Přijaté sankční platby</b>							
1900	2143	Cestovní ruch	221	Sankční platby, přijaté od jiných subjektů			5		
3200	6171	Činnost místní správy	221	Sankční platby, přijaté od jiných subjektů	40	40	29	72,5	72,5
3800	6171	Činnost místní správy	221	Sankční platby, přijaté od jiných subjektů	1 500	1 500	1 117	74,5	74,5
4200	3749	Ostatní činnosti k ochraně přírody a krajiny	221	Sankční platby, přijaté od jiných subjektů	400	400	561	140,3	140,3
4300	2399	Ostatní záležitosti vodního hospodářství	221	Sankční platby, přijaté od jiných subjektů	100	100	210	210,0	210,0
5400	2219	Ostatní záležitosti pozemních komunikací	221	Sankční platby, přijaté od jiných subjektů	200	200	427	213,5	213,5
5600	3111	Předškolní zařízení	221	Sankční platby, přijaté od jiných subjektů			498		
5600	3113	Základní školy	221	Sankční platby, přijaté od jiných subjektů			609		
5600	3421	Využití volného času dětí a mládeže	221	Sankční platby, přijaté od jiných subjektů			31		
5600	3741	Ochrana druhů a stanovišť	221	Sankční platby, přijaté od jiných subjektů			117		
5800	2219	Ostatní záležitosti pozemních komunikací	221	Sankční platby, přijaté od jiných subjektů	15 000	15 000	20 653	137,7	137,7
6200	3612	Bytové hospodářství	221	Sankční platby, přijaté od jiných subjektů			1 590		
6300	3639	Komunální služby a územní rozvoj	221	Sankční platby, přijaté od jiných subjektů			725		
6500	6171	Činnost místní správy	221	Sankční platby, přijaté od jiných subjektů	1 500	1 500	2 433	162,2	162,2
6600	3639	Komunální služby a územní rozvoj	221	Sankční platby, přijaté od jiných subjektů			15		
7100	3511	Všeobecná ambulantní péče	221	Sankční platby, přijaté od jiných subjektů			5		
7200	6171	Činnost místní správy	221	Sankční platby, přijaté od jiných subjektů			75		
7300	3311	Divadelní činnost	221	Sankční platby, přijaté od jiných subjektů			2		
7300	3312	Hudební činnost	221	Sankční platby, přijaté od jiných subjektů			10		
7300	3315	Činnosti muzeí a galerií	221	Sankční platby, přijaté od jiných subjektů			1		
7300	3319	Ostatní záležitosti kultury	221	Sankční platby, přijaté od jiných subjektů	50	50	116	232,0	232,0
7300	3326	Pořizování, zachování a obnova kult. hodnot	221	Sankční platby, přijaté od jiných subjektů			10		
7400	3419	Ostatní tělovýchovná činnost	221	Sankční platby, přijaté od jiných subjektů			31		
7500	3322	Zachování a obnova kulturních památek	221	Sankční platby, přijaté od jiných subjektů	200	200	153	76,5	76,5
8200	5311	Bezpečnost a veřejný pořádek	221	Sankční platby, přijaté od jiných subjektů	24 700	24 700	28 594	115,8	115,8
		<b>Přijaté sankční platby celkem</b>	<b>221</b>		<b>43 690</b>	<b>43 702</b>	<b>58 037</b>	<b>132,8</b>	<b>132,8</b>
		<b>Přijaté vrátky transferů a ostatní příjmy z fin. vypořádání</b>							
1700	6402	Finanční vypořádání minulých let	222	Příjmy z finančního vypořádání od městských částí		3 672	3 672		100,0

Plnění rozpočtu nedaňových příjmů města k 31.12.2014 (v tis. Kč)

ORJ	§	Název §	Název položky	SR 2014	UR k 31.12.2014	Skut. k 31.12.2014	% S/SR	% S/UR
1700	6402	Finanční vypořádání minulých let				418		100,0
1700	6409	Ostatní činnosti j.n.				1		
1900	3809	Ostatní výzkum a vývoj				88		
4100	3809	Ostatní výzkum a vývoj				437		108,2
4200	6409	Ostatní činnosti				1 919		
7200	6171	Činnost místní správy				150		
7300	3319	Ostatní záležitosti kultury				26		
7400	3113	Základní školy				8		100,0
7400	3419	Ostatní tělovýchovná činnost				20		
			<b>Přijaté vrátky transferů a ostatní příjmy z fin. vypořádání celkem</b>			<b>4 535</b>		<b>149,4</b>
<b>Příjmy z prodeje krátkodobého a drobného dlouhodobého majetku</b>								
5400	2219	Ostatní záležitosti pozemních komunikací		600	600	906	151,0	151,0
8200	5311	Bezpečnost a veřejný pořádek		20	20	3	15,0	15,0
			<b>Příjmy z prodeje krátk. a drobného dlouh. majetku celkem</b>	<b>620</b>	<b>620</b>	<b>909</b>	<b>146,6</b>	<b>146,6</b>
<b>Ostatní nedaňové příjmy</b>								
1700	6171	Činnost místní správy				1		
5400	3636	Územní rozvoj				150		
8200	1014	Ozdrav. hosp. zvířat, plodin a zvl. veterinár. péče		100	100	310	310,0	310,0
3200	6171	Činnost místní správy		100	100	398	398,0	398,0
5400	2212	Silnice				1 138		100,0
5600	3113	Základní školy				900		
8200	1014	Ozdrav. hosp. zvířat, plodin a zvl. veterinár. péče				198		
8200	5311	Bezpečnost a veřejný pořádek		100	100	604	604,0	604,0
1700	6171	Činnost místní správy		300	300	466	155,3	155,3
3200	6171	Činnost místní správy		600	600	322	53,7	53,7
3200	6223	Mezinárodní spolupráce				1		
3600	5212	Ochrana obyvatelstva		23	23			
3800	6171	Činnost místní správy		12	12			
4100	3299	Ostatní záležitosti vzdělávání		716	716	640	89,4	89,4
4100	3636	Územní rozvoj				650		101,5
4200	3632	Pohřebnictví				158		
4200	3725	Využívání a zneškodňování komunálních odpadů		17 000	17 000	20 764	122,1	122,1
4200	3749	Ostatní činnosti k ochraně přírody a krajiny		5	5	40	800,0	800,0
4200	6171	Činnost místní správy		1	1			
4300	1032	Podpora ostatních produkčních činností				3		
4300	2321	Odvádění a čištění odp. vod a nakládání s kaly		70	70	37	52,9	52,9
4300	2399	Ostatní záležitosti vodního hospodářství				8		
4300	3639	Komunální služby a územní rozvoj				352		
5300	6171	Činnost místní správy		6	6	3	50,0	50,0
5400	2219	Ostatní záležitosti pozemních komunikací		20	20	39	195,0	195,0
5400	2271	Ostatní dráhy				171		100,0
5600	2212	Silnice				6 140		
5600	2219	Ostatní záležitosti pozemních komunikací				1		
5600	3421	Využití volného času dětí a mládeže		3 418	3 418			100,0
5600	4357	Domovy pro osoby se zdr. postižením a se zvl. režimem				16		
5800	2219	Ostatní záležitosti pozemních komunikací		1 000	1 000	1 442	144,2	144,2

Plnění rozpočtu nedaňových příjmů města k 31.12.2014 (v tis. Kč)

ORJ	§	Název §	Pol.	Název položky	SR 2014	UR k 31.12.2014	Skut. k 31.12.2014	% S/SR	% S/UR
6200	3612	Bytové hospodářství	232	Přijaté nekapitálové příspěvky a náhrady			30		
6300	3639	Komunální služby a územní rozvoj	232	Přijaté nekapitálové příspěvky a náhrady	9	9	540	6 000,0	6 000,0
6500	6171	Činnost místní správy	232	Přijaté nekapitálové příspěvky a náhrady	100	100	228	228,0	228,0
6600	3612	Bytové hospodářství	232	Přijaté nekapitálové příspěvky a náhrady			6		
6600	3639	Komunální služby a územní rozvoj	232	Přijaté nekapitálové příspěvky a náhrady	400	400	165	41,3	41,3
6600	6171	Činnost místní správy	232	Přijaté nekapitálové příspěvky a náhrady			8		
7100	3532	Lékařenská služba	232	Přijaté nekapitálové příspěvky a náhrady			1		
7200	4341	Sociální pomoc osobám v hmotné nouzi	232	Přijaté nekapitálové příspěvky a náhrady			2		
7300	3319	Ostatní záležitosti kultury	232	Přijaté nekapitálové příspěvky a náhrady			9		
7400	3419	Ostatní tělovýchovná činnost	232	Přijaté nekapitálové příspěvky a náhrady			2		
7500	3322	Zachování a obnova kulturních památek	232	Přijaté nekapitálové příspěvky a náhrady	5	5	3	60,0	60,0
8200	5311	Bezpečnost a veřejný pořádek	232	Přijaté nekapitálové příspěvky a náhrady	50	50	221	442,0	442,0
1700	6399	Ostatní finanční operace	232	Neidentifikované příjmy			6		
6600	3639	Komunální služby a územní rozvoj	232	Neidentifikované příjmy			-97		
6600	6399	Ostatní finanční operace	232	Neidentifikované příjmy			39		
1700	2329	Odvádění a čištění o odpadních vod j. n.	232	Ostatní nedaňové příjmy j. n.			2 536		
1700	6171	Činnost místní správy	232	Ostatní nedaňové příjmy j. n.	70	70	103	147,1	147,1
3200	6171	Činnost místní správy	232	Ostatní nedaňové příjmy j. n.	50	50	71	142,0	142,0
4100	3745	Péče o vzhled obcí a veřejnou zeleň	232	Ostatní nedaňové příjmy j. n.			82		
4200	6171	Činnost místní správy	232	Ostatní nedaňové příjmy j. n.	2	2	22	1 100,0	1 100,0
4300	1032	Podpora ostatních produkčních činností	232	Ostatní nedaňové příjmy j. n.	200	200	194	97,0	97,0
5800	2219	Ostatní záležitosti pozemních komunikací	232	Ostatní nedaňové příjmy j. n.			10		
6300	3639	Komunální služby a územní rozvoj	232	Ostatní nedaňové příjmy j. n.	4	4	605	15 125,0	15 125,0
6600	3639	Komunální služby a územní rozvoj	232	Ostatní nedaňové příjmy j. n.			31		
6600	6171	Činnost místní správy	232	Ostatní nedaňové příjmy j. n.			12		
7100	6171	Činnost místní správy	232	Ostatní nedaňové příjmy j. n.	40	40	53	132,5	132,5
7300	3312	Hudební činnost	232	Ostatní nedaňové příjmy j. n.			26		
7400	3419	Ostatní tělovýchovná činnost	232	Ostatní nedaňové příjmy j. n.			24		
8200	1014	Ozdrav. hosp. zvířat, plodin a zvl. veterinár. péče	232	Ostatní nedaňové příjmy j. n.	200	200	219	109,5	109,5
8200	5311	Bezpečnost a veřejný pořádek	232	Ostatní nedaňové příjmy j. n.	300	300	339	113,0	113,0
4200	3749	Ostatní činnosti k ochraně přírody a krajiny	234	Příjmy z úhrad dobývacího prostoru a vydob. nerostů	160	160	145	90,6	90,6
				<b>Ostatní nedaňové příjmy celkem</b>	<b>20 927</b>	<b>27 102</b>	<b>44 014</b>	<b>210,3</b>	<b>162,4</b>
		<b>Spłaty půjčených prostředků od podnikatelských subjektů</b>							
1700					1 220	1 220	1 220	100,0	100,0
6200					6 048	6 048	5 783	95,6	95,6
				<b>Spłaty půjč. prostředků od podnikatelských subjektů celkem</b>	<b>7 268</b>	<b>7 268</b>	<b>7 003</b>	<b>96,4</b>	<b>96,4</b>
		<b>Spłaty půjčených prostředků od o.p.s. a podobných subjektů</b>							
4100					8 500	5 396	5 396	63,5	100,0
				<b>Spłaty půjč. prostředků od o.p.s. apod. subjektů celkem</b>	<b>8 500</b>	<b>5 396</b>	<b>5 396</b>	<b>63,5</b>	<b>100,0</b>
		<b>Spłaty půjčených prostředků od veřejných rozpočtů územní úrovně</b>							
6200					10 038	10 038	10 038	100,0	100,0
				<b>Spłaty půjč. prostředků od veř. rozp. územní úrovně celkem</b>	<b>10 038</b>	<b>10 038</b>	<b>10 038</b>	<b>100,0</b>	<b>100,0</b>
		<b>Spłaty půjčených prostředků od zřízených a podobných subjektů</b>							
7100					20 000	20 000	20 000	100,0	100,0

Plnění rozpočtu nedaňových příjmů města k 31.12.2014 (v tis. Kč)

ORJ	§	Název §	Seskup.	Pol.	Název položky	SR 2014	UR k 31.12.2014	Skut. k 31.12.2014	% S/SR	% S/UR
7300			245	2451	Splátky půjčených prostředků od přisp. organizací	15 000	15 000	15 000	100,0	100,0
			245		Splátky půjč. prostředků od zřízených apod. subjektů celkem	35 000	35 000	35 000	100,0	100,0
		Splátky půjčených prostředků od obyvatelstva	246	2460	Splátky půjčených prostředků od obyvatelstva	12 755	12 755	11 839	92,8	92,8
6200			246	2460	Splátky půjčených prostředků od obyvatelstva	400	400	243	60,8	60,8
7200			246		Splátky půjčených prostředků od obyvatelstva celkem	13 155	13 155	12 082	91,8	91,8
					Nedaňové příjmy města celkem	555 236	565 700	589 999	106,3	104,3

Plnění rozpočtu kapitálových příjmů města k 31.12.2014 (v tis. Kč)

ORJ	§	Název §	Seskup.	Pol.	Název položky	SR 2014	UR k 31.12.2014	Skut. k 31.12.2014	% S/SR	% S/UR
<b>Příjmy z prodeje dlouhodobého majetku</b>										
5600	2212	Silnice	311	3111	Příjmy z prodeje pozemků			51		
6200	3612	Bytové hospodářství	311	3111	Příjmy z prodeje pozemků			387		
6300	3639	Komunální služby a územní rozvoj	311	3111	Příjmy z prodeje pozemků	166 000	166 000	100 229	60,4	60,4
6200	3612	Bytové hospodářství	311	3112	Příjmy z prodeje ost. nemovitostí a jejich částí	600 000	600 000	738 070	123,0	123,0
6300	3639	Komunální služby a územní rozvoj	311	3112	Příjmy z prodeje ost. nemovitostí a jejich částí	10 700	19 367	12 877	120,3	66,5
6300	3639	Komunální služby a územní rozvoj	311	3113	Příjmy z prodeje ostatního hm. dlouhod. majetku			1		
8200	5311	Bezpečnost a veřejný pořádek	311	3113	Příjmy z prodeje ostatního hm. dlouhod. majetku	80	80	242	302,5	302,5
			<b>311</b>	<b>Příjmy z prodeje dlouhodobého majetku celkem</b>		<b>776 780</b>	<b>785 447</b>	<b>851 857</b>	<b>109,7</b>	<b>108,5</b>
				<b>Kapitálové příjmy města celkem</b>		<b>776 780</b>	<b>785 447</b>	<b>851 857</b>	<b>109,7</b>	<b>108,5</b>

## Transfery přijaté městem k 31.12.2014 (v tis. Kč)

ORJ	Seskup.	Pol.	Název položky	SR 2014	UR k 31.12.2014	Skut. k 31.12.2014	% S/SR	% S/UR
1700	41	4111	Neinv. příj. transfery z Všeobecné pokladní správy SR		86	86		100,0
1700	41	4112	Neinv. příj. transfery v rámci souhrn. dot. vztahu	159 505	159 505	159 505	100,0	100,0
1700	41	4113	Investiční přijaté transfery ze státních fondů		580	580		100,0
1700	41	4116	Ostatní neinvestiční transfery přijaté ze SR		97 097	97 097		100,0
7400	41	4116	Ostatní neinvestiční transfery přijaté ze SR		9 342	9 342		100,0
1700	41	4119	Ostatní neinv. přijaté transfery od rozpočtů ústřední úrovně		163	163		100,0
8200	41	4121	Neinvestiční přijaté transfery od obcí	30	30	29	96,7	96,7
1700	41	4122	Neinvestiční přijaté transfery od krajů		9 646	9 646		100,0
7400	41	4122	Neinvestiční přijaté transfery od krajů		29 596	29 596		100,0
1700	41	4123	Neinvestiční přijaté transfery od regionálních rad		1 856	1 856		100,0
1700	41	4131	Převody z vlastních fondů hospodářské činnosti	492 194	491 682	541 976	110,1	110,2
6200	41	4131	Převody z vlastních fondů hospodářské činnosti	276	276	276	100,0	100,0
3200	41	4132	Převody z ostatních vlastních fondů			3 561		
8200	41	4132	Převody z ostatních vlastních fondů		1 133	2 114		186,6
1700	41	4151	Neinvestiční přijaté transfery od cizích států		328	328		100,0
1700	41	4152	Neinvestiční přijaté transfery od mezinárodních institucí		5 888	5 886		100,0
			<b>41 Neinvestiční přijaté transfery</b>	<b>652 005</b>	<b>807 208</b>	<b>862 041</b>	<b>132,2</b>	<b>106,8</b>
1700	42	4213	Investiční přijaté transfery ze státních fondů		20 222	20 080		99,3
1700	42	4216	Ostatní investiční transfery přijaté ze SR		372 026	372 026		100,0
1700	42	4221	Investiční přijaté transfery od městských částí		26 281	26 255		99,9
1700	42	4222	Investiční přijaté transfery od krajů		100	100		100,0
7400	42	4222	Investiční přijaté transfery od krajů		94	94		100,0
1700	42	4223	Investiční přijaté transfery od regionálních rad		118 237	118 237		100,0
			<b>42 Investiční přijaté transfery</b>		<b>536 960</b>	<b>536 792</b>		<b>100,0</b>
			<b>Transfery přijaté městem celkem</b>	<b>652 005</b>	<b>1 344 168</b>	<b>1 398 833</b>	<b>214,5</b>	<b>104,1</b>

## Čerpání rozpočtu běžných výdajů města - položkové k 31.12.2014 (v tis. Kč)

Položka	Název položky	SR 2014	UR 2014	Skut. k 31.12.	Sk-UR	SK/SR (%)	SK/UR (%)
5011	Platy zaměstnanců v pracovním poměru	577 507	582 592	575 468	-7 124	99,6	98,8
5019	Ostatní platy	430	430	281	-149	65,3	65,3
5021	Ostatní osobní výdaje	2 064	15 157	11 174	-3 983	541,4	73,7
5023	Odměny členů zastupitelstev obcí a krajů	18 200	18 200	16 132	-2 068	88,6	88,6
5024	Odstupné	1 410	3 385	3 239	-146	229,7	95,7
5029	Ostatní platby za provedenou práci j.n.	5	5		-5		
5031	Povinné pojistné na sociální zabezpečení	149 315	153 129	148 808	-4 321	99,7	97,2
5032	Povinné pojistné na veřejné zdravotní pojištění	54 521	55 896	54 065	-1 831	99,2	96,7
5038	Povinné pojistné na úrazové pojištění	2 477	2 477	2 462	-15	99,4	99,4
5039	Ost. povinné pojistné placené zaměstnavatelem	81	81	22	-59	27,2	27,2
5041	Odměny za užití duševního vlastnictví	50	53	24	-29	48,0	45,3
5131	Potraviný	290	290	234	-56	80,7	80,7
5132	Ochranné pomůcky	372	356	182	-174	48,9	51,1
5133	Léky a zdravotnický materiál	1 484	1 578	1 061	-517	71,5	67,2
5134	Prádlo, oděv a obuv	4 556	4 582	3 390	-1 192	74,4	74,0
5136	Knihy, učební pomůcky a tisk	1 520	1 424	857	-567	56,4	60,2
5137	Drobný hmotný dlouhodobý majetek	18 913	23 791	17 289	-6 502	91,4	72,7
5139	Nákup materiálu jinde nezařazený	21 154	22 189	17 102	-5 087	80,8	77,1
5141	Úroky vlastní	224 000	124 000	29 550	-94 450	13,2	23,8
5142	Kurové rozdíly ve výdajích	200	200	58	-142	29,0	29,0
5147	Úrokové výdaje na finanční deriváty		100 000	46 351	-53 649		46,4
5151	Studená voda	5 231	4 660	3 782	-878	72,3	81,2
5152	Teplo	15 083	17 031	13 500	-3 531	89,5	79,3
5153	Plyn	6 705	6 359	4 011	-2 348	59,8	63,1
5154	Elektrická energie	16 475	16 087	13 135	-2 952	79,7	81,6
5156	Pohonné hmoty a maziva	7 686	7 700	6 537	-1 163	85,1	84,9
5157	Teplá voda	10	10	8	-2	80,0	80,0
5161	Služby pošt	6 117	5 918	4 016	-1 902	65,7	67,9
5162	Služby telekomunikací a radiokomunikací	11 112	7 986	5 657	-2 329	50,9	70,8
5163	Služby peněžních ústavů	5 050	4 975	4 005	-970	79,3	80,5
5164	Nájemné	8 240	8 645	6 472	-2 173	78,5	74,9
5166	Konzultační, poradenské a právní služby	50 827	49 969	31 510	-18 459	62,0	63,1
5167	Služby školení a vzdělávání	9 236	9 239	6 617	-2 622	71,6	71,6
5168	Služby zpracování dat	200	200	23	-177	11,5	11,5
5169	Nákup ostatních služeb	1 041 228	1 064 089	965 985	-98 104	92,8	90,8
5171	Opravy a udržování	459 067	517 815	497 357	-20 458	108,3	96,0
5172	Programové vybavení	910	1 278	217	-1 061	23,8	17,0
5173	Cestovné (tuzemské i zahraniční)	6 678	6 676	5 531	-1 145	82,8	82,8
5175	Pohoštění	4 316	5 003	3 589	-1 414	83,2	71,7
5176	Účastnické poplatky na konference	243	243	124	-119	51,0	51,0
5179	Ostatní nákupy jinde nezařazené	4 582	4 506	4 027	-479	87,9	89,4
5191	Zaplacené sankce		1 100	927	-173		84,3
5192	Poskytnuté neinvestiční příspěvky a náhrady	12 590	27 042	23 714	-3 328	188,4	87,7
5194	Věcné dary	2 441	2 648	2 051	-597	84,0	77,5
5199	Ostatní výdaje související s neinvestičními nákupy		450	397	-53		88,2
5212	Neinv. transfery nefin. podnikat. subj. - fyz. os.		1 668	1 500	-168		89,9
5213	Neinv. transfery nefin. podnikat. subj. - práv. os.	1 815 727	1 848 137	1 838 620	-9 517	101,3	99,5
5219	Ostatní neinvestiční transfery podnikatel. subj.	15 110	3 180	1 794	-1 386	11,9	56,4
5221	Neinvestiční transfery obecně prospěšným spol.	569	16 689	16 688	-1	2 932,9	100,0
5222	Neinvestiční transfery občanským sdružením	223 355	184 297	183 191	-1 106	82,0	99,4
5223	Neinvestiční transfery církvím a náboj. spol.	2 565	18 703	18 615	-88	725,7	99,5
5225	Neinv. transfery společenstvím vlastníků jednotek	219 000	219 000	196 363	-22 637	89,7	89,7
5229	Ostat. neinv. transfery neziskovým apod. org.	26 088	16 650	16 527	-123	63,4	99,3
5311	Neinvestiční transfery státnímu rozpočtu		69	69			100,0
5319	Ostatní neinv. transfery jiným veřej. rozpočtům	3 000	3 000	3 000		100,0	100,0
5321	Neinvestiční transfery městským částem	1 027 931	1 113 174	1 113 057	-117	108,3	100,0
5329	Ostatní neinv. transfery veřej. rozp. úz. úrovně	1 514	1 649	1 648	-1	108,9	99,9
5331	Neinvestiční příspěvky zřízeným příspěv. organizacím	1 161 247	1 276 499	1 275 030	-1 469	109,8	99,9
5332	Neinvestiční transfery vysokým školám	720	1 815	1 695	-120	235,4	93,4
5336	Neinvestiční transfery zřízeným příspěv. organizacím		98 640	98 640			100,0

### Čerpání rozpočtu běžných výdajů města - položkové k 31.12.2014 (v tis. Kč)

Položka	Název položky	SR 2014	UR 2014	Skut. k 31.12.	Sk-UR	SK/SR (%)	SK/UR (%)
5339	Neinvestiční transfery cizím přísp. organizacím	10 777	11 939	11 939		110,8	100,0
5341	Převody vlastním fondům hospodářské činnosti	31 050	31 051		-31 051		
5361	Nákup kolků	1 636	1 636	1 151	-485	70,4	70,4
5362	Platby daní a poplatků státnímu rozpočtu	386 086	241 446	240 585	-861	62,3	99,6
5363	Úhrady sankcí jiným rozpočtům		33	2 267	2 234		6 869,7
5365	Platby daní a poplatků krajům, obcím a stát. fondům	26	26	9	-17	34,6	34,6
5366	Výdaje z fin. vypoř. min. let mezi krajem a obcemi		1 020	1 019	-1		99,9
5367	Výdaje z fin. vypoř. min. let mezi městem a MČ		117 873	117 873			100,0
5424	Náhrady mezd v době nemoci	3 876	3 876	2 315	-1 561	59,7	59,7
5429	Ostatní náhrady placené obyvatelstvu	815	812	250	-562	30,7	30,8
5492	Dary obyvatelstvu	295	295	282	-13	95,6	95,6
5493	Účelové neinvestiční transfery fyzickým osobám		13	13			100,0
5499	Ostatní neinvestiční transfery obyvatelstvu	15 069	20 136	14 239	-5 897	94,5	70,7
5520	Neinvestiční transfery cizím státům		70	61	-9		87,1
5613	Neinvest. půjč. prostř. nefin. podnik. subj. - práv. os.	26 898	12 013	1 920	-10 093	7,1	16,0
5651	Neinvest. půjčené prostředky zřízeným přísp. org.	30 000	20 000	20 000		66,7	100,0
5660	Neinvestiční půjčené prostředky obyvatelstvu	29 000	29 000	6 328	-22 672	21,8	21,8
5901	Nespecifikované rezervy	14 750	5 965		-5 965		
5902	Ostatní výdaje z fin. vypořádání minulých let		1	1			100,0
5909	Ostatní neinvestiční výdaje jinde nezařazené	2 765	5 220	14 249	9 029	515,3	273,0
	<b>CELKEM</b>	<b>7 802 445</b>	<b>8 185 039</b>	<b>7 731 879</b>	<b>-453 160</b>	<b>99,1</b>	<b>94,5</b>



Čerpání rozpočtu běžných výdajů města k 31.12.2014 (v tis. Kč)

ORJ	§	Název paragrafu	SR 2014	UR k 31.12.2014	Sk k 31.12.2014	% Sk/SR	%Sk/UR
<b>Odbor rozpočtu a financování</b>							
1700	3511	Všeobecná ambulanti péče	500	500	250	50,0	50,0
1700	6171	Činnost místní správy	7 705	7 705	7 953	103,2	103,2
1700	6310	Obecné příjmy a výdaje z fin. operací	225 300	225 300	76 755	34,1	34,1
1700	6399	Finanční operace j.n.	350 000	204 249	204 554	58,4	100,1
1700	6402	Finanční vypořádání minulých let		118 752	118 751		100,0
1700	6409	Ostatní činnosti j.n.	1 038 881	1 077 726	1 071 760	103,2	99,4
<b>1700 Celkem</b>			<b>1 622 386</b>	<b>1 634 232</b>	<b>1 480 023</b>	<b>91,2</b>	<b>90,6</b>
<b>Kancelář primátora města Brna</b>							
1900	2143	Cestovní ruch	51 232	57 598	57 202	111,7	99,3
1900	3349	Ostatní záležitosti sdělovacích prostředků	17 557	17 557	17 117	97,5	97,5
1900	3636	Územní rozvoj	3 001	3 001	666	22,2	22,2
<b>1900 Celkem</b>			<b>71 790</b>	<b>78 156</b>	<b>74 985</b>	<b>104,5</b>	<b>95,9</b>
<b>Odbor vnitřních věcí</b>							
3200	2219	Ostatní záležitosti pozemních komunikací	2 544	2 568	1 721	67,6	67,0
3200	3113	Základní školy		17 077	12 394		72,6
3200	3299	Ostatní záležitosti vzdělávání	940	1 228	1 174	124,9	95,6
3200	3319	Ostatní záležitosti kultury	150	150	110	73,3	73,3
3200	3349	Ostatní záležitosti sdělovacích prostředků	3 168	3 168	1 945	61,4	61,4
3200	3429	Ostatní zájmová činnost a rekreace	86	86	66	76,7	76,7
3200	3612	Bytové hospodářství	135	135	101	74,8	74,8
3200	5319	Ost. záležitosti bezpečnosti a veřejného pořádku		180	180		100,0
3200	5511	Požární ochrana - profesionální část	3 000	3 000	3 000	100,0	100,0
3200	6112	Zastupitelstva obcí	21 982	21 982	19 478	88,6	88,6
3200	6115	Volby do zastupitelstev ÚSC		44	124		281,8
3200	6117	Volby do Evropského parlamentu		42	9		21,4
3200	6171	Činnost místní správy	570 431	583 000	558 575	97,9	95,8
3200	6223	Mezinárodní spolupráce	8 410	8 573	7 711	91,7	89,9
3200	6399	Ostatní finanční operace			4 408		
<b>3200 Celkem</b>			<b>610 846</b>	<b>641 233</b>	<b>610 996</b>	<b>100,0</b>	<b>95,3</b>
<b>Odbor obrany</b>							
3600	5212	Ochrana obyvatelstva	500	500	5	1,0	1,0
3600	5269	Ost. správa v oblasti hosp. opatření pro krizové stavy	200	200			
3600	5273	Ostatní správa v oblasti krizového řízení	300	300			
<b>3600 Celkem</b>			<b>1 000</b>	<b>1 000</b>	<b>5</b>	<b>0,5</b>	<b>0,5</b>
<b>Archiv města Brna</b>							
3900	6211	Archivní činnost	1 872	1 872	1 729	92,4	92,4
<b>3900 Celkem</b>			<b>1 872</b>	<b>1 872</b>	<b>1 729</b>	<b>92,4</b>	<b>92,4</b>
<b>Odbor územního plánování a rozvoje</b>							
4100	2219	Ostatní záležitosti pozemních komunikací	200	200	162	81,0	81,0
4100	2229	Ostatní záležitosti v silniční dopravě	450	670	231	51,3	34,5
4100	3113	Základní školy		720	281		39,0
4100	3299	Ostatní záležitosti vzdělávání	1	1 401	1 323	132 300,0	94,4
4100	3322	Zachování a obnova kulturních památek		222	221		99,5
4100	3412	Sportovní zařízení v majetku obce	120	240	239	199,2	99,6
4100	3421	Využití volného času dětí a mládeže	200	200	153	76,5	76,5
4100	3635	Územní plánování	8 454	8 454	4 806	56,8	56,8
4100	3636	Územní rozvoj	5 730	3 737	2 457	42,9	65,7
4100	3639	Komunální služby a územní rozvoj	12 838	2 898	345	2,7	11,9
4100	3745	Péče o vzhled obcí a veřejnou zeleň	12 185	15 103	12 277	100,8	81,3
4100	3809	Ostatní výzkum a vývoj	9 500	13 500	13 500	142,1	100,0
4100	6171	Činnost místní správy	5 665	5 798	5 168	91,2	89,1
<b>4100 Celkem</b>			<b>55 343</b>	<b>53 143</b>	<b>41 163</b>	<b>74,4</b>	<b>77,5</b>
<b>Odbor životního prostředí</b>							
4200	1014	Ozdravování hospodářských zvířat a plodin	150	150			
4200	3632	Pohřebnictví	28 631	28 928	27 923	97,5	96,5
4200	3716	Monitoring ochrany ovzduší	2 825	2 825	2 186	77,4	77,4
4200	3722	Sběr a svoz komunálních odpadů	191 700	191 700	185 656	96,8	96,8
4200	3725	Využívání a zneškodňování komun. odpadů	126 700	126 700	115 633	91,3	91,3
4200	3729	Ostatní nakládání s odpady	2 000	2 000	573	28,7	28,7
4200	3733	Monitoring půdy a podzemní vody	642	642	405	63,1	63,1
4200	3739	Ostatní ochrana půdy a spodní vody	910	910	611	67,1	67,1
4200	3741	Ochrana druhů a stanovišť	46 806	50 928	49 560	105,9	97,3
4200	3742	Chráněné části přírody	820	820	488	59,5	59,5
4200	3745	Péče o vzhled obcí a veřejnou zeleň	31 139	31 298	31 020	99,6	99,1
4200	3792	Ekologická výchova a osvěta	2 018	1 998	1 873	92,8	93,7
<b>4200 Celkem</b>			<b>434 341</b>	<b>438 899</b>	<b>415 928</b>	<b>95,8</b>	<b>94,8</b>

Čerpání rozpočtu běžných výdajů města k 31.12.2014 (v tis. Kč)

ORJ	§	Název paragrafu	SR 2014	UR k 31.12.2014	Sk k 31.12.2014	% Sk/SR	%Sk/UR
<b>Odbor vodního a lesního hospodářství a zemědělství</b>							
4300	1014	Ozdravování hospodářských zvířat a plodin	50	50			
4300	1037	Celospolečenské funkce lesů	70	114	108	154,3	94,7
4300	1039	Ostatní záležitosti lesního hospodářství		342	342		100,0
4300	2310	Pitná voda	100	100			
4300	2321	Odvádění a čištění odp.vod a naklád. s kaly	139	139	104	74,8	74,8
4300	2331	Úpravy vodohosp. význ. a vodárenských toků	3 180	3 180	1 794	56,4	56,4
4300	2333	Úpravy drobných vodních toků	3 600	3 600	3 596	99,9	99,9
4300	3739	Ostatní ochrana půdy a spodní vody	250	250			
4300	3744	Protierozní a protipožární ochrana	396	396			
4300	3745	Péče o vzhled obcí a veřejnou zeleň	11 358	11 358	10 957	96,5	96,5
<b>4300 Celkem</b>			<b>19 143</b>	<b>19 529</b>	<b>16 901</b>	<b>88,3</b>	<b>86,5</b>
<b>Odbor městské informatiky</b>							
5300	3113	Základní školy		4 968	144		2,9
5300	6171	Činnost místní správy	191 852	191 852	176 652	92,1	92,1
<b>5300 Celkem</b>			<b>191 852</b>	<b>196 820</b>	<b>176 796</b>	<b>92,2</b>	<b>89,8</b>
<b>Odbor dopravy</b>							
5400	2143	Cestovni ruch	1 514	1 649	1 648	108,9	99,9
5400	2212	Silnice	558 653	611 802	603 982	108,1	98,7
5400	2219	Ost. záležitosti pozemních komunikací	16 873	16 899	15 043	89,2	89,0
5400	2229	Ostatní záležitosti v silniční dopravě	1 732 230	1 748 784	1 748 784	101,0	100,0
5400	2271	Ostatní dráhy	3 926	6 676	6 658	169,6	99,7
5400	2299	Ostatní záležitosti v dopravě	5 760	5 760	5 592	97,1	97,1
5400	3636	Územní rozvoj	3 200	3 200	3 135	98,0	98,0
5400	6409	Ostatní činnosti		2 900	2 900		100,0
<b>5400 Celkem</b>			<b>2 322 156</b>	<b>2 397 670</b>	<b>2 387 742</b>	<b>102,8</b>	<b>99,6</b>
<b>Odbor investiční</b>							
5600	2310	Pitná voda		400	73		18,3
5600	2321	Odvádění a čištění odp.vod a nakládání s kaly		2 660	1 411		53,0
5600	3314	Činnosti knihovnické		1 670	1 510		90,4
5600	3319	Ostatní záležitosti kultury		1 500	1 500		100,0
5600	3412	Sportovní zařízení v majetku obce		200	106		53,0
5600	3631	Veřejné osvětlení		140 850	119 087		84,5
5600	3633	Výstavba a údržba místních inženýrských sítí		18 429	18 036		97,9
5600	3636	Územní rozvoj	380	2 380	711	187,1	29,9
5600	3639	Komunální služby a územní rozvoj	2 200	4 200	3 062	139,2	72,9
5600	3699	Ostatní záležitosti bydlení a komunálních služeb		1 686	426		25,3
5600	3745	Péče o vzhled obcí a veřejnou zeleň	200	230	46	23,0	20,0
5600	3792	Ekologická výchova a osvěta		1 100	882		80,2
<b>5600 Celkem</b>			<b>2 780</b>	<b>175 305</b>	<b>146 850</b>	<b>5 282,4</b>	<b>83,8</b>
<b>Odbor technických sítí</b>							
5700	2310	Pitná voda	400				
5700	2321	Odvádění a čištění odp.vod a nakládání s kaly	2 370				
5700	3631	Veřejné osvětlení	154 509	13 659	13 657	8,8	100,0
5700	3633	Výstavba a údržba místních inženýrských sítí	18 751	322	322	1,7	100,0
5700	3699	Ostatní záležitosti bydlení a komunálních služeb	4 160	42	42	1,0	100,0
<b>5700 Celkem</b>			<b>180 190</b>	<b>14 023</b>	<b>14 021</b>	<b>7,8</b>	<b>100,0</b>
<b>Bytový odbor</b>							
6200	3612	Bytové hospodářství	335 770	298 770	229 274	68,3	76,7
6200	3619	Programy rozvoje bydlení a byt. hospodářství	56 848	42 013	8 673	15,3	20,6
<b>6200 Celkem</b>			<b>392 618</b>	<b>340 783</b>	<b>237 947</b>	<b>60,6</b>	<b>69,8</b>
<b>Majetkový odbor</b>							
6300	3639	Komunální služby a územní rozvoj	25 341	41 341	33 061	130,5	80,0
<b>6300 Celkem</b>			<b>25 341</b>	<b>41 341</b>	<b>33 061</b>	<b>130,5</b>	<b>80,0</b>
<b>Odbor správy majetku</b>							
6600	2333	Úpravy drobných vodních toků	500	500	239	47,8	47,8
6600	3322	Zachování a obnova kulturních památek	500	695	477	95,4	68,6
6600	3612	Bytové hospodářství	23 410	36 948	30 391	129,8	82,3
6600	3639	Komunální služby a územní rozvoj	55 179	65 076	51 828	93,9	79,6
6600	4341	Soc. pomoc os. v hmot. nouzi a soc. nepříznivým	3 273	3 273	2 744	83,8	83,8
6600	4399	Ostatní záležitosti sociálních věcí		74	74		100,0
6600	6171	Činnost místní správy	69 386	63 732	50 302	72,5	78,9
6600	6211	Archivní činnost	4 190	4 121	3 074	73,4	74,6
<b>6600 Celkem</b>			<b>156 438</b>	<b>174 419</b>	<b>139 129</b>	<b>88,9</b>	<b>79,8</b>

## Čerpání rozpočtu běžných výdajů města k 31.12.2014 (v tis. Kč)

ORJ	§	Název paragrafu	SR 2014	UR k 31.12.2014	SK k 31.12.2014	% Sk/SR	%Sk/UR
<b>Odbor zdraví</b>							
7100	3511	Všeobecná ambulantní péče	10 653	14 599	14 599	137,0	100,0
7100	3522	Ostatní nemocnice	41 512	66 604	66 604	160,4	100,0
7100	3523	Odborné léčebné ústavy	10 881	11 115	11 115	102,2	100,0
7100	3529	Ostatní ústavní péče	39 601	39 601	39 601	100,0	100,0
7100	3599	Ostatní činnost ve zdravotnictví	7 445	7 785	7 726	103,8	99,2
7100	3900	Ostatní činnosti související se službami pro obyv.	8 381	8 381	8 381	100,0	100,0
<b>7100 Celkem</b>			<b>118 473</b>	<b>148 085</b>	<b>148 026</b>	<b>124,9</b>	<b>100,0</b>
<b>Odbor sociální péče</b>							
7200	3541	Prevence před drogami, alkoholem, nikotinem	5 855	6 855	6 855	117,1	100,0
7200	4312	Odborné sociální poradenství		1 830	1 830		100,0
7200	4324	Zařízení pro děti vyžadující okamžitou pomoc		91	68		74,7
7200	4341	Soc. pomoc osobám v hmotné nouzi	4 119	3 939	1 876	45,5	47,6
7200	4342	Soc. pomoc přistěhovalcům a vybr. etnikům	950	1 102	1 102	116,0	100,0
7200	4344	Sociální rehabilitace		1 075	1 075		100,0
7200	4350	Domovy pro seniory	136 433	184 536	184 536	135,3	100,0
7200	4351	Osobní asistence, pečovatelská služba		10 083	10 083		100,0
7200	4353	Průvodcovské a předčitatelské služby		100	100		100,0
7200	4354	Chráněné bydlení		3 195	3 195		100,0
7200	4356	Denní stacionáře a centra denních služeb		4 760	4 760		100,0
7200	4357	Domovy pro osoby se zdr. postižením a domovy se zvl. režimem	26 645	33 974	33 974	127,5	100,0
7200	4359	Ostatní služby a činnosti v oblasti sociální péče	47 200	2 635	2 635	5,6	100,0
7200	4371	Raná péče a soc. aktivizační služby pro rodiny		1 087	1 087		100,0
7200	4372	Krizová pomoc		220	220		100,0
7200	4374	Azylové domy, nízkoprah. denní centra a noclehárny	66 248	75 111	75 111	113,4	100,0
7200	4375	Nízkoprahová zařízení pro děti a mládež		640	640		100,0
7200	4376	Služby následné péče, terapeutické komunity		440	440		100,0
7200	4378	Terénní programy		310	310		100,0
7200	4379	Ost. služby a činnosti v oblasti sociální prevence	995	2 460	2 460	247,2	100,0
7200	4399	Ostatní záležitosti soc. věci a politiky zaměstnanosti		5 178	1 147		22,2
7200	5319	Ost. záležitosti bezpečnosti a veřejného pořádku	2 500	2 364	2 364	94,6	100,0
7200	6409	Ostatní činnosti		970	970		100,0
<b>7200 Celkem</b>			<b>290 945</b>	<b>342 955</b>	<b>336 838</b>	<b>115,8</b>	<b>98,2</b>
<b>Odbor kultury</b>							
7300	3311	Divadelní činnost	502 126	551 941	551 941	109,9	100,0
7300	3312	Hudební činnost	56 323	67 792	67 765	120,3	100,0
7300	3313	Filmová tvorba, distribuce, kina		833	723		86,8
7300	3314	Činnosti knihovnické	55 328	55 523	55 523	100,4	100,0
7300	3315	Činnosti muzeí a galerií	51 278	64 935	64 868	126,5	99,9
7300	3316	Vydavatelská činnost		1 050	1 020		97,1
7300	3317	Výstavní činnosti v kultuře	14 533	17 063	17 063	117,4	100,0
7300	3319	Ostatní záležitosti kultury	22 649	14 394	14 055	62,1	97,6
7300	3326	Požizování, zachování a obnova kult. hodnot	1 475	1 214	1 077	73,0	88,7
<b>7300 Celkem</b>			<b>703 712</b>	<b>774 745</b>	<b>774 035</b>	<b>110,0</b>	<b>99,9</b>
<b>Odbor školství, mládeže a tělovýchovy</b>							
7400	3111	Předškolní zařízení	2 573	3 153	3 153	122,5	100,0
7400	3113	Základní školy	23 267	63 008	62 101	266,9	98,6
7400	3117	První stupeň základních škol	142	392	392	276,1	100,0
7400	3141	Škol. stravování při předškolním a zákl. vzdělávání	2 000				
7400	3149	Ost. zařízení související s výchovou a vzd. mládeže	1 270	1 270	702	55,3	55,3
7400	3419	Ostatní tělovýchovná činnost	191 763	228 046	225 049	117,4	98,7
7400	3421	Využití volného času dětí a mládeže	12 900	11 270	11 164	86,5	99,1
7400	6409	Ostatní činnosti		36 943	36 943		100,0
<b>7400 Celkem</b>			<b>233 915</b>	<b>344 082</b>	<b>339 504</b>	<b>145,1</b>	<b>98,7</b>
<b>Odbor památkové péče</b>							
7500	3322	Zachování a obnova kulturních památek	10 210	7 015	6 437	63,0	91,8
7500	6409	Ostatní činnosti		600	483		80,5
<b>7500 Celkem</b>			<b>10 210</b>	<b>7 615</b>	<b>6 920</b>	<b>67,8</b>	<b>90,9</b>
<b>Městská policie</b>							
8200	1014	Ozdrav. hosp. zvířat, plodin a zvl. veterinár. péče	16 011	16 028	13 624	85,1	85,0
8200	5311	Bezpečnost a veřejný pořádek	340 429	341 451	329 013	96,6	96,4
8200	5319	Ost. záležitosti bezpečnosti a veřejného pořádku	654	1 653	1 626	248,6	98,4
8200	6399	Ostatní finanční operace			2 310		
<b>8200 Celkem</b>			<b>357 094</b>	<b>359 132</b>	<b>346 573</b>	<b>97,1</b>	<b>96,5</b>
<b>DPH - přenesení daňové povinnosti (reverse charge)</b>							
8887	6399	Ostatní finanční operace			2 707		
<b>8887 Celkem</b>					<b>2 707</b>		
<b>Běžné výdaje města</b>			<b>7 802 445</b>	<b>8 185 039</b>	<b>7 731 879</b>	<b>99,1</b>	<b>94,5</b>

## Čerpání rozpočtu běžných výdajů města k 31.12.2014 (v tis. Kč)

č.ř.	ORJ	§	Název paragrafu	Pol.	Název položky	Upřesnění	SR 2014	UR 2014	SK 2014	SK-UR	SK/UR	
1	<b>Odbor rozpočtu a financování</b>											
2	1700	3511	Všobecná ambulanci péče	5429	Ostatní náhrady placené obyvatelstvu		500	500	250	-250	50,0	
3	<b>3511 Celkem</b>											
4	1700	6171	Činnost místní správy	5166	Konzultační, poradenské a právní služby		1 105	1 005	876	-129	87,2	
5	1700	6171	Činnost místní správy	5169	Nákup ostatních služeb		6 600	6 600	4 857	-1 743	73,6	
6	1700	6171	Činnost místní správy	5363	Úhrady sankcí jiným rozpočtům							
7	1700	6171	Činnost místní správy	5909	Ostatní neinvestiční výdaje j.n.			100		-100		
8	<b>6171 Celkem</b>											
9	1700	6310	Obecné příjmy a výdaje z finančních operací	5141	Úroky vlastní		7 705	7 705	7 953	248	103,2	
10	1700	6310	Obecné příjmy a výdaje z finančních operací	5142	Kursově rozdíly ve výdajích		224 000	124 000	29 550	-94 450	23,8	
11	1700	6310	Obecné příjmy a výdaje z finančních operací	5147	Úrokové výdaje na fin. deriváty kromě k vlastním dluhopisům		200	200	58	-142	29,0	
12	1700	6310	Obecné příjmy a výdaje z finančních operací	5163	Služby peněžních ústavů		1 100	1 100	796	-304	72,4	
13	<b>6310 Celkem</b>											
14	1700	6399	Ostatní finanční operace	5362	Platby daní a poplatků státnímu rozpočtu		350 000	204 249	204 249		100,0	
15	1700	6399	Ostatní finanční operace	5909	Ostatní neinvestiční výdaje j.n.				305	305		
16	<b>6399 Celkem</b>											
17	1700	6402	Finanční vypořádání minulých let	5366	Výdaje z fin. vypořádání minulých let mezi krajem a obcemi			878	877	-1	99,9	
18	1700	6402	Finanční vypořádání minulých let	5367	Výdaje s fin. vypořádání minulých let mezi městem a MČ							
19	1700	6402	Finanční vypořádání minulých let	5902	Ostatní výdaje z finančního vypořádání minulých let			117 873	117 873		100,0	
20	<b>6402 Celkem</b>											
21	1700	6409	Ostatní činnosti j.n.	5321	Neinvestiční transfery městským částem		1 027 931	1 071 761	1 071 760	-1	100,0	
22	1700	6409	Ostatní činnosti j.n.	5901	Nespecifikované rezervy - ORF		10 950	5 965		-5 965		
23	<b>6409 Celkem</b>											
24	1700	<b>Celkem</b>										
25												
26	<b>Kancelář primátora města Brna</b>											
27	1900	2143	Cestovní ruch	5169	Nákup ostatních služeb		4 550	4 550	4 173	-377	91,7	
28	1900	2143	Cestovní ruch	5175	Pohoštění		60	60	44	-16	73,3	
29	1900	2143	Cestovní ruch	5192	Poskytnuté neinvestiční příspěvky a náhrady		3	3			-3	
30	1900	2143	Cestovní ruch	5229	Neinvestiční transfery neziskovým a podobným org.		2 000	2 000	2 000		100,0	
31	1900	2143	Cestovní ruch	5331	Neinvestiční příspěvky zřízeným p. o.	TIC	44 619	47 205	47 205		100,0	
32	1900	2143	Cestovní ruch	5336	Neinvestiční transfery zřízeným p. o.	TIC		3 780	3 780		100,0	
33	<b>2143 Celkem</b>											
34	1900	3349	Ostatní záležitosti sdělovacích prostředků	5136	Knihy, učební pomůcky a tisk			5	4	-1	80,0	
35	1900	3349	Ostatní záležitosti sdělovacích prostředků	5139	Nákup materiálu j.n.		2 536	2 536	2 484	-52	97,9	
36	1900	3349	Ostatní záležitosti sdělovacích prostředků	5169	Nákup ostatních služeb		14 776	15 016	14 629	-387	97,4	
37	1900	3349	Ostatní záležitosti sdělovacích prostředků	5194	Věcné dary		245					
38	<b>3349 Celkem</b>											
39	1900	3636	Územní rozvoj	5041	Odměny za užití duševního vlastnictví		50	50	23	-27	46,0	
40	1900	3636	Územní rozvoj	5137	Drobný hmotný dlouhodobý majetek		80	80	67	-13	83,8	
41	1900	3636	Územní rozvoj	5139	Nákup materiálu j.n.		575	575	68	-507	11,8	
42	1900	3636	Územní rozvoj	5154	Elektrická energie		6	6			-6	
43	1900	3636	Územní rozvoj	5163	Služby peněžních ústavů		20	20	3	-17	15,0	
44	1900	3636	Územní rozvoj	5164	Nájemné		30	30			-30	
45	1900	3636	Územní rozvoj	5166	Konzultační, poradenské a právní služby		800	800	57	-743	7,1	
46	1900	3636	Územní rozvoj	5169	Nákup ostatních služeb		1 300	1 300	435	-865	33,5	

# Čerpání rozpočtu běžných výdajů města k 31.12.2014 (v tis. Kč)

č.j.	ORJ	§	Název paragrafu	Pol.	Název položky	Upřesnění	SR 2014	UR 2014	SK 2014	SK-UR	SK/UR
47	1900	3636	Územní rozvoj	5175	Pohoštění		60	60	13	-47	21,7
48	1900	3636	Územní rozvoj	5192	Poskytnuté neinvestiční příspěvky a náhrady		30	30		-30	
49	1900	3636	Územní rozvoj	5194	Věcné dary					-50	
50		<b>3636</b>	<b>Celkem</b>				<b>3 001</b>	<b>3 001</b>	<b>666</b>	<b>-2 335</b>	<b>22,2</b>
51	1900		<b>Celkem</b>				<b>71 790</b>	<b>78 156</b>	<b>74 985</b>	<b>-3 171</b>	<b>95,9</b>
52											
53			<b>Odbor vnitřních věcí</b>								
54	3200	2219	Ostatní záležitosti pozemních komunikací	5011	Platy zaměstnanců v pracovním poměru	FKEP	1 393	1 393	924	-469	66,3
55	3200	2219	Ostatní záležitosti pozemních komunikací	5021	Ostatní osobní výdaje	FKEP		37	37		100,0
56	3200	2219	Ostatní záležitosti pozemních komunikací	5031	Povinné pojistné na sociální zabezpečení	FKEP	348	348	231	-117	66,4
57	3200	2219	Ostatní záležitosti pozemních komunikací	5032	Povinné pojistné na veřejné zdravotní pojištění	FKEP	125	125	83	-42	66,4
58	3200	2219	Ostatní záležitosti pozemních komunikací	5169	Nákup ostatních služeb	FKEP	40	40	21	-19	52,5
59	3200	2219	Ostatní záležitosti pozemních komunikací	5173	Cestovné (tuzemské i zahraniční)	FKEP	638	625	425	-200	68,0
60		<b>2219</b>	<b>Celkem</b>				<b>2 544</b>	<b>2 568</b>	<b>1 721</b>	<b>-847</b>	<b>67,0</b>
61	3200	3113	Základní školy	5011	Platy zaměstnanců v pracovním poměru	FKEP		276	246	-30	89,3
62	3200	3113	Základní školy	5021	Ostatní osobní výdaje	FKEP		12 792	9 336	-3 456	73,0
63	3200	3113	Základní školy	5031	Povinné pojistné na sociální zabezpečení	FKEP		2 565	1 731	-834	67,5
64	3200	3113	Základní školy	5032	Povinné pojistné na veřejné zdravotní pojištění	FKEP		924	629	-295	68,1
65	3200	3113	Základní školy	5139	Nákup materiálu j.n.	FKEP		520	452	-68	86,9
66		<b>3113</b>	<b>Celkem</b>				<b>17 077</b>	<b>12 394</b>	<b>-4 683</b>	<b>72,6</b>	
67	3200	3299	Ostatní záležitosti vzdělávání	5011	Platy zaměstnanců v pracovním poměru	FKEP	470	660	625	-35	94,7
68	3200	3299	Ostatní záležitosti vzdělávání	5021	Ostatní osobní výdaje	FKEP	310	340	337	-3	99,1
69	3200	3299	Ostatní záležitosti vzdělávání	5031	Povinné pojistné na sociální zabezpečení	FKEP	118	168	156	-12	92,9
70	3200	3299	Ostatní záležitosti vzdělávání	5032	Povinné pojistné na veřejné zdravotní pojištění	FKEP	42	60	56	-4	93,3
71		<b>3299</b>	<b>Celkem</b>				<b>940</b>	<b>1 228</b>	<b>1 174</b>	<b>-54</b>	<b>95,6</b>
72	3200	3319	Ostatní záležitosti kultury	5021	Ostatní osobní výdaje		150	150	110	-40	73,3
73		<b>3319</b>	<b>Celkem</b>				<b>150</b>	<b>150</b>	<b>110</b>	<b>-40</b>	<b>73,3</b>
74	3200	3349	Ostatní záležitosti sdělovacích prostředků	5139	Nákup materiálu j.n.		700	700	494	-206	70,6
75	3200	3349	Ostatní záležitosti sdělovacích prostředků	5169	Nákup ostatních služeb		1 086	1 086	530	-556	48,8
76	3200	3349	Ostatní záležitosti sdělovacích prostředků	5194	Věcné dary		1 382	1 382	921	-461	66,6
77		<b>3349</b>	<b>Celkem</b>				<b>3 168</b>	<b>3 168</b>	<b>1 945</b>	<b>-1 223</b>	<b>61,4</b>
78	3200	3429	Ostatní zájmová činnost a rekreace	5021	Ostatní osobní výdaje		16	16	16		100,0
79	3200	3429	Ostatní zájmová činnost a rekreace	5031	Povinné pojistné na sociální zabezpečení		4	4	1	-3	25,0
80	3200	3429	Ostatní zájmová činnost a rekreace	5032	Povinné pojistné na veřejné zdravotní pojištění		2	2	2		100,0
81	3200	3429	Ostatní zájmová činnost a rekreace	5021	Ostatní osobní výdaje	Sociální fond	47	47	42	-5	89,4
82	3200	3429	Ostatní zájmová činnost a rekreace	5031	Povinné pojistné na sociální zabezpečení	Sociální fond	12	12	5	-7	41,7
83	3200	3429	Ostatní zájmová činnost a rekreace	5032	Povinné pojistné na veřejné zdravotní pojištění	Sociální fond	5	5	2	-3	40,0
84		<b>3429</b>	<b>Celkem</b>				<b>86</b>	<b>86</b>	<b>66</b>	<b>-20</b>	<b>76,7</b>
85	3200	3612	Bytové hospodářství	5021	Ostatní osobní výdaje		135	135	101	-34	74,8
86		<b>3612</b>	<b>Celkem</b>				<b>135</b>	<b>135</b>	<b>101</b>	<b>-34</b>	<b>74,8</b>
87	3200	5319	Ostatní záležitosti bezpečnosti a veřejného pořádku	5173	Cestovné (tuzemské i zahraniční)			180	180		100,0
88		<b>5319</b>	<b>Celkem</b>					<b>180</b>	<b>180</b>		<b>100,0</b>
89	3200	5511	Požární ochrana - profesionální část	5319	Ost. neinvestiční transfery jiným veřejným rozpočtům		3 000	3 000	3 000		100,0
90		<b>5511</b>	<b>Celkem</b>				<b>3 000</b>	<b>3 000</b>	<b>3 000</b>		<b>100,0</b>
91	3200	6112	Zastupitelstva obcí	5019	Ostatní platy		400	400	281	-119	70,3
92	3200	6112	Zastupitelstva obcí	5023	Odměny členů zastupitelstev obcí a krajů		18 200	18 200	16 132	-2 068	88,6

# Čerpání rozpočtu běžných výdajů města k 31.12.2014 (v tis. Kč)

č.ř.	ORJ	§	Název paragrafu	Pol.	Název položky	Upřesnění	SR 2014	UR 2014	SK 2014	SK-UR	SKUR
93	3200	6112	Zastupitelstva obcí	5031	Povinné pojistné na sociální zabezpečení		1 955	1 955	1 859	-96	95,1
94	3200	6112	Zastupitelstva obcí	5032	Povinné pojistné na veřejné zdravotní pojištění		1 357	1 357	1 183	-174	87,2
95	3200	6112	Zastupitelstva obcí	5039	Ostatní povinné pojistné placené zaměstnavatelem		70	70	23	-47	32,9
96		<b>6112 Celkem</b>					<b>21 982</b>	<b>21 982</b>	<b>19 478</b>	<b>-2 504</b>	<b>88,6</b>
97	3200	6115	Volby do zastupitelstev územních samosprávných celků	5011	Platy zaměstnanců v pracovním poměru			25	84	59	336,0
98	3200	6115	Volby do zastupitelstev územních samosprávných celků	5031	Povinné pojistné na sociální zabezpečení			7	21	14	300,0
99	3200	6115	Volby do zastupitelstev územních samosprávných celků	5032	Povinné pojistné na veřejné zdravotní pojištění			3	8	5	266,7
100	3200	6115	Volby do zastupitelstev územních samosprávných celků	5139	Nákup materiálu j.n.			1	2	1	200,0
101	3200	6115	Volby do zastupitelstev územních samosprávných celků	5156	Pohonné hmoty a maziva			2	5	3	250,0
102	3200	6115	Volby do zastupitelstev územních samosprávných celků	5169	Nákup ostatních služeb			6	4	-2	66,7
103		<b>6115 Celkem</b>					<b>44</b>	<b>44</b>	<b>124</b>	<b>80</b>	<b>281,8</b>
104	3200	6117	Volby do Evropského parlamentu	5011	Platy zaměstnanců v pracovním poměru			25	6	-19	24,0
105	3200	6117	Volby do Evropského parlamentu	5031	Povinné pojistné na sociální zabezpečení			7	1	-6	14,3
106	3200	6117	Volby do Evropského parlamentu	5032	Povinné pojistné na veřejné zdravotní pojištění			3	1	-2	33,3
107	3200	6117	Volby do Evropského parlamentu	5169	Nákup ostatních služeb			7	1	-6	14,3
108		<b>6117 Celkem</b>					<b>42</b>	<b>42</b>	<b>9</b>	<b>-33</b>	<b>21,4</b>
109	3200	6171	Činnost místní správy	5011	Platy zaměstnanců v pracovním poměru		366 076	369 465	364 006	-5 459	98,5
110	3200	6171	Činnost místní správy	5011	Platy zaměstnanců v pracovním poměru	FKEP	1 570	2 093	2 090	-3	99,9
111	3200	6171	Činnost místní správy	5019	Ostatní platy		30	30		-30	
112	3200	6171	Činnost místní správy	5021	Ostatní osobní výdaje		600	600	423	-177	70,5
113	3200	6171	Činnost místní správy	5021	Ostatní osobní výdaje	Sociální fond	60	60	40	-20	66,7
114	3200	6171	Činnost místní správy	5024	Odstupné		1 350	1 900	1 769	-131	93,1
115	3200	6171	Činnost místní správy	5031	Povinné pojistné na sociální zabezpečení		94 381	95 366	92 303	-3 063	96,8
116	3200	6171	Činnost místní správy	5031	Povinné pojistné na sociální zabezpečení	FKEP	395	525	522	-3	99,4
117	3200	6171	Činnost místní správy	5032	Povinné pojistné na veřejné zdravotní pojištění		34 027	34 382	33 207	-1 175	96,6
118	3200	6171	Činnost místní správy	5032	Povinné pojistné na veřejné zdravotní pojištění	FKEP	141	188	188		100,0
119	3200	6171	Činnost místní správy	5038	Povinné pojistné na úrazové pojištění		2 477	2 477	2 462	-15	99,4
120	3200	6171	Činnost místní správy	5039	Ostatní povinné pojistné placené zaměstnavatelem		11	11		-11	
121	3200	6171	Činnost místní správy	5041	Odměny za užití duševního vlastnictví			3	1	-2	33,3
122	3200	6171	Činnost místní správy	5132	Ochranné pomůcky		372	356	181	-175	50,8
123	3200	6171	Činnost místní správy	5133	Léky a zdravotnický materiál		35	131	119	-12	90,8
124	3200	6171	Činnost místní správy	5133	Léky a zdravotnický materiál	Sociální fond	2	2	2		100,0
125	3200	6171	Činnost místní správy	5134	Prádro, oděv a obuv			16	15	-1	93,8
126	3200	6171	Činnost místní správy	5136	Knihy, učební pomůcky a tisk		1 110	1 120	640	-480	57,1
127	3200	6171	Činnost místní správy	5136	Knihy, učební pomůcky a tisk	Sociální fond	35	35	21	-14	60,0
128	3200	6171	Činnost místní správy	5137	Drobný hmotný dlouhodobý majetek		3 376	2 876	2 748	-128	95,5
129	3200	6171	Činnost místní správy	5137	Drobný hmotný dlouhodobý majetek	Sociální fond	25	25	15	-10	60,0
130	3200	6171	Činnost místní správy	5139	Nákup materiálu j.n.		4 699	4 603	3 519	-1 084	76,4
131	3200	6171	Činnost místní správy	5139	Nákup materiálu j.n.	Sociální fond	31	31	25	-6	80,6
132	3200	6171	Činnost místní správy	5153	Plyn	Sociální fond	22	22	4	-18	18,2
133	3200	6171	Činnost místní správy	5154	Elektrická energie	Sociální fond	30	30		-30	
134	3200	6171	Činnost místní správy	5156	Pohonné hmoty a maziva		1 670	1 670	1 360	-310	81,4
135	3200	6171	Činnost místní správy	5156	Pohonné hmoty a maziva	Sociální fond		1		-1	
136	3200	6171	Činnost místní správy	5161	Poštovní služby		6 041	5 841	4 010	-1 831	68,7
137	3200	6171	Činnost místní správy	5162	Služby telekomunikací a radiokomunikací		20	20	13	-7	65,0
138	3200	6171	Činnost místní správy	5163	Služby peněžních ústavů		875	875	852	-23	97,4

# Čerpání rozpočtu běžných výdajů města k 31.12.2014 (v tis. Kč)

č.ř.	ORJ	§	Název paragrafu	Pol.	Název položky	Upřesnění	SR 2014	UR 2014	SK 2014	SK-UR	SK/UR
139	3200	6171	Činnost místní správy	5164	Nájemné		1 073	1 073	597	-476	55,6
140	3200	6171	Činnost místní správy	5164	Nájemné	Sociální fond	10	10	3	-7	30,0
141	3200	6171	Činnost místní správy	5166	Konzultační, poradenské a právní služby		1 870	1 870	492	-1 378	26,3
142	3200	6171	Činnost místní správy	5167	Služby školení a vzdělávání		6 100	6 100	4 684	-1 416	76,8
143	3200	6171	Činnost místní správy	5167	Služby školení a vzdělávání	Sociální fond	800	730	166	-54	22,7
144	3200	6171	Činnost místní správy	5169	Nákup ostatních služeb		11 611	11 550	9 808	-1 742	84,9
145	3200	6171	Činnost místní správy	5169	Nákup ostatních služeb	Sociální fond	8 950	16 077	15 547	-530	96,7
146	3200	6171	Činnost místní správy	5171	Opravy a udržování		1 713	1 713	1 017	-696	59,4
147	3200	6171	Činnost místní správy	5171	Opravy a udržování	Sociální fond	60	100	77	-23	77,0
148	3200	6171	Činnost místní správy	5173	Cestovné (tuzemské i zahraniční)		1 528	1 528	1 055	-473	69,0
149	3200	6171	Činnost místní správy	5175	Pohoštění		2 416	2 416	1 522	-894	63,0
150	3200	6171	Činnost místní správy	5175	Pohoštění	Sociální fond	20	20	3	-17	15,0
151	3200	6171	Činnost místní správy	5176	Účastnické poplatky na konference		50	50		-50	
152	3200	6171	Činnost místní správy	5179	Ostatní nákupy j. n.		30	42	42		100,0
153	3200	6171	Činnost místní správy	5179	Ostatní nákupy j. n.	Sociální fond	3 714	3 590	3 502	-88	97,5
154	3200	6171	Činnost místní správy	5192	Poskytnuté neinvestiční příspěvky a náhrady		850	850	552	-298	64,9
155	3200	6171	Činnost místní správy	5194	Věcné dary		374	784	756	-28	96,4
156	3200	6171	Činnost místní správy	5229	Neinvestiční transfery neziskovým a podobným org.		1 558	1 558	1 507	-51	96,7
157	3200	6171	Činnost místní správy	5361	Nákup kolků		421	421	329	-92	78,1
158	3200	6171	Činnost místní správy	5362	Platby daní a poplatků státnímu rozpočtu		111	111	41	-70	36,9
159	3200	6171	Činnost místní správy	5365	Platby daní a poplatků krajům, obcím a státním fondům	Sociální fond	21	21	9	-12	42,9
160	3200	6171	Činnost místní správy	5424	Náhrady mezd v době nemoci		2 517	2 517	1 563	-954	62,1
161	3200	6171	Činnost místní správy	5492	Dary obyvatelstvu		295	295	282	-13	95,6
162	3200	6171	Činnost místní správy	5499	Ostatní neinvestiční transfery obyvatelstvu	Sociální fond	4 878	4 820	4 486	-334	93,1
163		<b>6171 Celkem</b>					<b>570 431</b>	<b>583 000</b>	<b>558 575</b>	<b>-24 425</b>	<b>95,8</b>
164	3200	6223	Mezinárodní spolupráce	5139	Nákup materiálu j. n.		80	80	42	-38	52,5
165	3200	6223	Mezinárodní spolupráce	5163	Služby peněžních ústavů		20	20	15	-5	75,0
166	3200	6223	Mezinárodní spolupráce	5164	Nájemné		160	160	80	-80	50,0
167	3200	6223	Mezinárodní spolupráce	5169	Nákup ostatních služeb		1 938	2 254	2 025	-229	89,8
168	3200	6223	Mezinárodní spolupráce	5173	Cestovné (tuzemské i zahraniční)		4 080	3 880	3 625	-255	93,4
169	3200	6223	Mezinárodní spolupráce	5175	Pohoštění		1 071	1 118	1 042	-76	93,2
170	3200	6223	Mezinárodní spolupráce	5176	Účastnické poplatky na konference		100	100	65	-35	65,0
171	3200	6223	Mezinárodní spolupráce	5179	Ostatní nákupy j. n.		42	42		-42	
172	3200	6223	Mezinárodní spolupráce	5194	Věcné dary		80	80	49	-31	61,3
173	3200	6223	Mezinárodní spolupráce	5229	Neinvestiční transfery neziskovým a podobným org.		839	839	768	-71	91,5
174		<b>6223 Celkem</b>					<b>8 410</b>	<b>8 573</b>	<b>7 711</b>	<b>-862</b>	<b>89,9</b>
175	3200	6399	Ostatní finanční operace	5909	Ostatní neinvestiční výdaje j. n.				4 408	4 408	
176		<b>6399 Celkem</b>							<b>4 408</b>	<b>4 408</b>	
177	3200	<b>Celkem</b>					<b>610 846</b>	<b>641 233</b>	<b>610 996</b>	<b>-30 237</b>	<b>95,3</b>
178											
179		<b>Odbor obrany</b>									
180	3600	5212	Ochrana obyvatelstva	5137	Drobný hmotný dlouhodobý majetek		100	100		-100	
181	3600	5212	Ochrana obyvatelstva	5139	Nákup materiálu j. n.		100	100		-100	
182	3600	5212	Ochrana obyvatelstva	5169	Nákup ostatních služeb		100	100	5	-95	5,0
183	3600	5212	Ochrana obyvatelstva	5192	Poskytnuté neinvestiční příspěvky a náhrady		100	100		-100	

# Čerpání rozpočtu běžných výdajů města k 31.12.2014 (v tis. Kč)

č.ř.	ORJ	§	Název paragrafu	Pol.	Název položky	Upřesnění	SR 2014	UR 2014	SK 2014	SK-UR	SK/UR
184	3600	5212	Ochrana obyvatelstva	5429	Ostatní náhrady placené obyvatelstvu		100	100		-100	
185		<b>5212 Celkem</b>					<b>500</b>	<b>500</b>	<b>5</b>	<b>-495</b>	<b>1,0</b>
186	3600	5269	Ost. správa v oblasti hosp. opatření pro krizové stavy	5139	Nákup materiálu j.n.		200	200		-200	
187		<b>5269 Celkem</b>					<b>200</b>	<b>200</b>		<b>-200</b>	
188	3600	5273	Ostatní správa v oblasti krizového řízení	5172	Programové vybavení		60	60		-60	
189	3600	5273	Ostatní správa v oblasti krizového řízení	5139	Nákup materiálu j.n.		240	240		-240	
190		<b>5273 Celkem</b>					<b>300</b>	<b>300</b>		<b>-300</b>	
191	<b>3600 Celkem</b>						<b>1 000</b>	<b>1 000</b>	<b>5</b>	<b>-995</b>	<b>0,5</b>
192											
193			<b>Archiv města Brna</b>								
194	3900	6211	Archivní činnost	5136	Knihy, učební pomůcky a tisk		74	74	71	-3	95,9
195	3900	6211	Archivní činnost	5137	Drobný hmotný dlouhodobý majetek		119	119	97	-22	81,5
196	3900	6211	Archivní činnost	5139	Nákup materiálu j.n.		109	149	131	-18	87,9
197	3900	6211	Archivní činnost	5161	Poštovní služby		4	4		-4	
198	3900	6211	Archivní činnost	5163	Služby peněžních ústavů		5	5	5		100,0
199	3900	6211	Archivní činnost	5164	Nájemné		2	2	2		100,0
200	3900	6211	Archivní činnost	5169	Nákup ostatních služeb		1 518	1 418	1 352	-66	95,3
201	3900	6211	Archivní činnost	5171	Opravy a udržování		40	40	11	-29	27,5
202	3900	6211	Archivní činnost	5175	Pohoštění		60	60	59	-1	98,3
203	3900	6211	Archivní činnost	5229	Neinvestiční transfery neziskovým a podobným org.		1	1	1		100,0
204		<b>6211 Celkem</b>					<b>1 872</b>	<b>1 872</b>	<b>1 729</b>	<b>-143</b>	<b>92,4</b>
205	<b>3900 Celkem</b>						<b>1 872</b>	<b>1 872</b>	<b>1 729</b>	<b>-143</b>	<b>92,4</b>
206											
207			<b>Odbor územního plánování a rozvoje</b>								
208	4100	2219	Ostatní záležitosti pozemních komunikací	5166	Konzultační, poradenské a právní služby	FKEP	200	200	162	-38	81,0
209		<b>2219 Celkem</b>					<b>200</b>	<b>200</b>	<b>162</b>	<b>-38</b>	<b>81,0</b>
210	4100	2229	Ostatní záležitosti v silniční dopravě	5166	Konzultační, poradenské a právní služby	FKEP	450	670	231	-439	34,5
211		<b>2229 Celkem</b>					<b>450</b>	<b>670</b>	<b>231</b>	<b>-439</b>	<b>34,5</b>
212	4100	3113	Základní školy	5137	Drobný hmotný dlouhodobý majetek	FKEP	300	300	217	-83	72,3
213	4100	3113	Základní školy	5162	Služby telekomunikací a radiokomunikací	FKEP		240		-240	
214	4100	3113	Základní školy	5169	Nákup ostatních služeb	FKEP	179	179	63	-116	35,2
215	4100	3113	Základní školy	5175	Pohoštění	FKEP	720	720	281	-439	39,0
216		<b>3113 Celkem</b>					<b>1</b>	<b>1</b>	<b>1</b>	<b>-1</b>	<b>100,0</b>
217	4100	3299	Ostatní záležitosti vzdělávání	5162	Služby telekomunikací a radiokomunikací	FKEP	1	1	1		
218	4100	3299	Ostatní záležitosti vzdělávání	5166	Konzultační, poradenské a právní služby	FKEP	1 400	1 400	1 323	-77	94,5
219		<b>3299 Celkem</b>					<b>1</b>	<b>1 401</b>	<b>1 323</b>	<b>-78</b>	<b>94,4</b>
220	4100	3322	Zachování a obnova kulturních památek	5166	Konzultační, poradenské a právní služby	FKEP	222	222	221	-1	99,5
221		<b>3322 Celkem</b>					<b>222</b>	<b>222</b>	<b>221</b>	<b>-1</b>	<b>99,5</b>
222	4100	3412	Sportovní zařízení v majetku obce	5166	Konzultační, poradenské a právní služby	FKEP	120	240	239	-1	99,6
223		<b>3412 Celkem</b>					<b>120</b>	<b>240</b>	<b>239</b>	<b>-1</b>	<b>99,6</b>
224	4100	3421	Využití volného času dětí a mládeže	5166	Konzultační, poradenské a právní služby	FKEP	200	200	153	-47	76,5
225		<b>3421 Celkem</b>					<b>200</b>	<b>200</b>	<b>153</b>	<b>-47</b>	<b>76,5</b>
226	4100	3635	Územní plánování	5021	Ostatní osobní výdaje		54	54		-54	
227	4100	3635	Územní plánování	5164	Nájemné		92	92		-92	
228	4100	3635	Územní plánování	5166	Konzultační, poradenské a právní služby		7 050	7 000	4 306	-2 694	61,5



# Čerpání rozpočtu běžných výdajů města k 31.12.2014 (v tis. Kč)

č.ř.	ORJ	§	Název paragrafu	Pol.	Název položky	Uprášení	SR 2014	UR 2014	SK 2014	SK-UR	SK/UR
229	4100	3635	Územní plánování	5169	Nákup ostatních služeb		1 140	1 085	416	-669	38,3
230	4100	3635	Územní plánování	5173	Cestovné (tuzemské i zahraniční)		75	75		-75	
231	4100	3635	Územní plánování	5175	Pohoštění		43	43		-43	
232	4100	3635	Územní plánování	5192	Poskytnuté neinvestiční příspěvky a náhrady		8 454	105	84	-21	80,0
233		<b>3635 Celkem</b>					<b>8 454</b>	<b>8 454</b>	<b>4 806</b>	<b>-3 648</b>	<b>56,8</b>
234	4100	3636	Územní rozvoj	5139	Nákup materiálu j.n.		300	230		-230	
235	4100	3636	Územní rozvoj	5166	Konzultační, poradenské a právní služby		2 900	2 737	1 821	-916	66,5
236	4100	3636	Územní rozvoj	5169	Nákup ostatních služeb		430	330	220	-110	66,7
237	4100	3636	Územní rozvoj	5175	Pohoštění		100	370	354	-16	95,7
238	4100	3636	Územní rozvoj	5229	Neinvestiční transfery neziskovým a podobným org.		2 000				
239	4100	3636	Územní rozvoj	5520	Neinvestiční transfery cizím státům	FKEP		70	62	-8	
240		<b>3636 Celkem</b>					<b>5 730</b>	<b>3 737</b>	<b>2 457</b>	<b>-1 280</b>	<b>65,7</b>
241	4100	3639	Komunální služby a územní rozvoj	5163	Služby peněžních ústavů	FKEP	10	10	5	-5	50,0
242	4100	3639	Komunální služby a územní rozvoj	5166	Konzultační, poradenské a právní služby	FKEP	5 828	1 336	89	-1 247	6,7
243	4100	3639	Komunální služby a územní rozvoj	5169	Nákup ostatních služeb	FKEP		52			100,0
244	4100	3639	Komunální služby a územní rozvoj	5171	Opravy a udržování	FKEP	7 000	1 500	199	-1 301	13,3
245		<b>3639 Celkem</b>					<b>12 838</b>	<b>2 898</b>	<b>345</b>	<b>-2 553</b>	<b>11,9</b>
246	4100	3745	Péče o vzhled obcí a veřejnou zeleň	5166	Konzultační, poradenské a právní služby	FKEP	50	50	48	-2	96,0
247	4100	3745	Péče o vzhled obcí a veřejnou zeleň	5169	Nákup ostatních služeb		12 135				
248	4100	3745	Péče o vzhled obcí a veřejnou zeleň	5169	Nákup ostatních služeb	FKEP		13 490	10 666	-2 824	79,1
249	4100	3745	Péče o vzhled obcí a veřejnou zeleň	5909	Ostatní neinvestiční výdaje j.n.	FKEP		1 563	1 563		100,0
250		<b>3745 Celkem</b>					<b>12 185</b>	<b>15 103</b>	<b>12 277</b>	<b>-2 826</b>	<b>81,3</b>
251	4100	3809	Ostatní výzkum a vývoj	5222	Neinvestiční transfery spolkům		1 500	1 500	1 500		100,0
252	4100	3809	Ostatní výzkum a vývoj	5229	Neinvestiční transfery neziskovým a podobným org.		8 000	12 000	12 000		100,0
253		<b>4341 Celkem</b>					<b>9 500</b>	<b>13 500</b>	<b>13 500</b>		<b>100,0</b>
254	4100	6171	Činnost místní správy	5139	Nákup materiálu j.n.	FKEP		5	2	-3	40,0
255	4100	6171	Činnost místní správy	5164	Nájemné	FKEP	20	20		-20	
256	4100	6171	Činnost místní správy	5166	Konzultační, poradenské a právní služby	FKEP	1 815	1 815	1 815		100,0
257	4100	6171	Činnost místní správy	5169	Nákup ostatních služeb	FKEP	3 750	3 750	3 223	-527	85,9
258	4100	6171	Činnost místní správy	5175	Pohoštění	FKEP	80	80		-80	
259	4100	6171	Činnost místní správy	5366	Výdaje z fin. vypořádání min. let mezi krajem a obcemi			128	128		100,0
260		<b>6171 Celkem</b>					<b>5 665</b>	<b>5 798</b>	<b>5 168</b>	<b>-630</b>	<b>89,1</b>
261		<b>4100 Celkem</b>					<b>55 343</b>	<b>53 143</b>	<b>41 163</b>	<b>-11 980</b>	<b>77,5</b>
262											
263			<b>Odbor životního prostředí</b>								
264	4200	1014	Ozdr. hosp. zvířat, plodin a zvl. vet. péče	5166	Konzultační, poradenské a právní služby		50	50		-50	
265	4200	1014	Ozdr. hosp. zvířat, plodin a zvl. vet. péče	5169	Nákup ostatních služeb		100	100		-100	
266		<b>1014 Celkem</b>					<b>150</b>	<b>150</b>		<b>-150</b>	
267	4200	3632	Pohřebnictví	5166	Konzultační, poradenské a právní služby		576	560	75	-485	13,4
268	4200	3632	Pohřebnictví	5169	Nákup ostatních služeb		230	230	122	-108	53,0
269	4200	3632	Pohřebnictví	5171	Opravy a udržování		620	620	209	-411	33,7
270	4200	3632	Pohřebnictví	5192	Poskytnuté neinvestiční příspěvky a náhrady		1	17	16	-1	94,1
271	4200	3632	Pohřebnictví	5331	Neinvestiční příspěvky zřízeným p. o.	SHMB, p.o.	27 204	27 501	27 501		100,0
272		<b>3632 Celkem</b>					<b>28 631</b>	<b>28 928</b>	<b>27 923</b>	<b>-1 005</b>	<b>96,5</b>
273	4200	3716	Monitoring ochrany ovzduší	5154	Elektrická energie		30	30	15	-15	50,0
274	4200	3716	Monitoring ochrany ovzduší	5163	Služby peněžních ústavů		14	14	11	-3	78,6

# Čerpání rozpočtu běžných výdajů města k 31.12.2014 (v tis. Kč)

č.ř.	ORJ	§	Název paragrafu	Pol.	Název položky	Uprávnění	SR 2014	UR 2014	SK 2014	SK-UR	SK/UR
275	4200	3716	Monitoring ochrany ovzduší	5164	Nájemné		11	11	9	-2	81,8
276	4200	3716	Monitoring ochrany ovzduší	5166	Konzultační, poradenské a právní služby		550	550	14	-536	2,5
277	4200	3716	Monitoring ochrany ovzduší	5169	Nákup ostatních služeb		2 220	2 220	2 137	-83	96,3
278		<b>3716</b>	<b>Celkem</b>				<b>2 825</b>	<b>2 825</b>	<b>2 186</b>	<b>-639</b>	<b>77,4</b>
279	4200	3722	Sběr a svoz komunálních odpadů	5169	Nákup ostatních služeb		191 700	191 700	185 656	-6 044	96,8
280		<b>3722</b>	<b>Celkem</b>				<b>191 700</b>	<b>191 700</b>	<b>185 656</b>	<b>-6 044</b>	<b>96,8</b>
281	4200	3725	Využívání a znešk. komunálních odpadů	5164	Nájemné		220	220	21	-199	9,5
282	4200	3725	Využívání a znešk. komunálních odpadů	5166	Konzultační, poradenské a právní služby		500	500	18	-482	3,6
283	4200	3725	Využívání a znešk. komunálních odpadů	5169	Nákup ostatních služeb		125 975	125 824	115 513	-10 311	91,8
284	4200	3725	Využívání a znešk. komunálních odpadů	5192	Poskytnuté neinvestiční příspěvky a náhrady			150	81	-69	54,0
285	4200	3725	Využívání a znešk. komunálních odpadů	5362	Platby daní a poplatků státnímu rozpočtu		5	1		-1	
286	4200	3725	Využívání a znešk. komunálních odpadů	5365	Platby daní a poplatků krajům, obcím a státním fondům						
287		<b>3725</b>	<b>Celkem</b>				<b>126 700</b>	<b>126 700</b>	<b>115 633</b>	<b>-11 067</b>	<b>91,3</b>
288	4200	3729	Ostatní nakládání s odpady	5169	Nákup ostatních služeb		2 000	2 000	573	-1 427	28,7
289		<b>3729</b>	<b>Celkem</b>				<b>2 000</b>	<b>2 000</b>	<b>573</b>	<b>-1 427</b>	<b>28,7</b>
290	4200	3733	Monitoring půdy a podzemní vody	5166	Konzultační, poradenské a právní služby		642	642	405	-237	63,1
291		<b>3733</b>	<b>Celkem</b>				<b>642</b>	<b>642</b>	<b>405</b>	<b>-237</b>	<b>63,1</b>
292	4200	3739	Ostatní ochrana půdy a spodní vody	5166	Konzultační, poradenské a právní služby		650	650	611	-39	94,0
293	4200	3739	Ostatní ochrana půdy a spodní vody	5169	Nákup ostatních služeb		250	250		-250	
294	4200	3739	Ostatní ochrana půdy a spodní vody	5171	Opravy a udržování		10	10		-10	
295		<b>3739</b>	<b>Celkem</b>				<b>910</b>	<b>910</b>	<b>611</b>	<b>-299</b>	<b>67,1</b>
296	4200	3741	Ochrana druhů a stanovišť	5169	Nákup ostatních služeb		1 120	1 120	752	-368	67,1
297	4200	3741	Ochrana druhů a stanovišť	5331	Neinvestiční příspěvky zřízeným p. o.	ZOO, p. o.	41 886	48 986	47 986	-1 000	98,0
298	4200	3741	Ochrana druhů a stanovišť	5336	Neinvestiční transfery zřízeným p. o.	ZOO, p. o.		822	822		100,0
299	4200	3741	Ochrana druhů a stanovišť	5901	Nespecifikované rezervy		3 800				
300		<b>3741</b>	<b>Celkem</b>				<b>46 806</b>	<b>50 928</b>	<b>49 560</b>	<b>-1 368</b>	<b>97,3</b>
301	4200	3742	Chráněné části přírody	5166	Konzultační, poradenské a právní služby		190	178	74	-104	41,6
302	4200	3742	Chráněné části přírody	5168	Zpracování dat a služby související s IT		80	80	23	-57	28,8
303	4200	3742	Chráněné části přírody	5169	Nákup ostatních služeb		550	550	379	-171	68,9
304	4200	3742	Chráněné části přírody	5192	Poskytnuté neinvestiční příspěvky a náhrady			12	12		100,0
305		<b>3742</b>	<b>Celkem</b>				<b>820</b>	<b>820</b>	<b>488</b>	<b>-332</b>	<b>59,5</b>
306	4200	3745	Péče o vzhled obcí a veřejnou zeleň	5166	Konzultační, poradenské a právní služby		290	290	130	-160	44,8
307	4200	3745	Péče o vzhled obcí a veřejnou zeleň	5169	Nákup ostatních služeb		2 010	2 010	1 892	-118	94,1
308	4200	3745	Péče o vzhled obcí a veřejnou zeleň	5331	Neinvestiční příspěvky zřízeným p. o.	VZMB, p. o.	28 839	28 998	28 998		100,0
309		<b>3745</b>	<b>Celkem</b>				<b>31 139</b>	<b>31 298</b>	<b>31 020</b>	<b>-278</b>	<b>99,1</b>
310	4200	3792	Ekologická výchova a osvěta	5169	Nákup ostatních služeb		1 218	1 218	1 093	-125	89,7
311	4200	3792	Ekologická výchova a osvěta	5221	Neinvestiční transfery obecně prospěšným společnostem		800	66	66		100,0
312	4200	3792	Ekologická výchova a osvěta	5222	Neinvestiční transfery spolkům			539	539		100,0
313	4200	3792	Ekologická výchova a osvěta	5229	Neinvestiční transfery neziskovým a podobným org.			25	25		100,0
314	4200	3792	Ekologická výchova a osvěta	5339	Neinvestiční příspěvky ost. příspěvkovým organizacím			150	150		100,0
315		<b>3792</b>	<b>Celkem</b>				<b>2 018</b>	<b>1 998</b>	<b>1 873</b>	<b>-125</b>	<b>93,7</b>
316	4200	<b>Celkem</b>					<b>434 341</b>	<b>438 899</b>	<b>415 928</b>	<b>-22 971</b>	<b>94,8</b>
317											
318			<b>Odbor vodního a lesního hospodářství a zemědělství</b>								
319	4300	1014	Ozdr. hosp. zvířat, plodin a zvl. péče	5169	Nákup ostatních služeb		50	50		-50	
320		<b>1014</b>	<b>Celkem</b>				<b>50</b>	<b>50</b>		<b>-50</b>	

# Čerpání rozpočtu běžných výdajů města k 31.12.2014 (v tis. Kč)

č.ř.	ORJ	§	Název paragrafu	Pol.	Název položky	Upravení	SR 2014	UR 2014	SK 2014	SK-UR	SK/UR
321	4300	1037	Celospolečenské funkce lesů	5169	Nákup ostatních služeb		10	10	10		100,0
322	4300	1037	Celospolečenské funkce lesů	5192	Poskytnuté neinvestiční příspěvky a náhrady		60	59	54	-5	91,5
323	4300	1037	Celospolečenské funkce lesů	5213	Neinv. transfery nefin. podnik. subj. - právníckým osobám			44	44		
324	4300	1037	Celospolečenské funkce lesů	5341	Převody vlastním fondům hospodářské činnosti			1	1		-1
325		<b>1037 Celkem</b>					<b>70</b>	<b>114</b>	<b>108</b>	<b>-6</b>	<b>94,7</b>
326	4300	1039	Ostatní záležitosti lesního hospodářství	5169	Nákup ostatních služeb			342	342		100,0
327		<b>1039 Celkem</b>						<b>342</b>	<b>342</b>		<b>100,0</b>
328	4300	2310	Přímá voda	5169	Nákup ostatních služeb		100	100		-100	
329		<b>2310 Celkem</b>					<b>100</b>	<b>100</b>		<b>-100</b>	
330	4300	2321	Odvádění a čištění odp. vod a naklád. s kaly	5169	Nákup ostatních služeb		24	24	23	-1	95,8
331	4300	2321	Odvádění a čištění odp. vod a naklád. s kaly	5192	Poskytnuté neinvestiční příspěvky a náhrady		70	70	46	-24	65,7
332	4300	2321	Odvádění a čištění odp. vod a naklád. s kaly	5909	Ostatní neinvestiční výdaje j.n.		45	45	35	-10	77,8
333		<b>2321 Celkem</b>					<b>139</b>	<b>139</b>	<b>104</b>	<b>-35</b>	<b>74,8</b>
334	4300	2331	Úpravy vodohosp. vyzn. a vodárenských toků	5219	Ostatní neinvestiční transfery podnikatelským subjektům		3 180	3 180	1 794	-1 386	56,4
335		<b>2331 Celkem</b>					<b>3 180</b>	<b>3 180</b>	<b>1 794</b>	<b>-1 386</b>	<b>56,4</b>
336	4300	2333	Úpravy drobných vodních toků	5169	Nákup ostatních služeb		3 450	3 450	3 450		100,0
337	4300	2333	Úpravy drobných vodních toků	5171	Opravy a udržování		150	150	146	-4	97,3
338		<b>2333 Celkem</b>					<b>3 600</b>	<b>3 600</b>	<b>3 596</b>	<b>-4</b>	<b>99,9</b>
339	4300	3739	Ochrana půdy a spodní vody	5169	Nákup ostatních služeb		250	250		-250	
340		<b>3739 Celkem</b>					<b>250</b>	<b>250</b>		<b>-250</b>	
341	4300	3744	Protierozní, protilavinová a protipožární ochrana	5137	Drobný hmotný dlouhodobý majetek		21	21		-21	
342	4300	3744	Protierozní, protilavinová a protipožární ochrana	5139	Nákup materiálu j.n.		229	229		-229	
343	4300	3744	Protierozní, protilavinová a protipožární ochrana	5169	Nákup ostatních služeb		146	146		-146	
344		<b>3744 Celkem</b>					<b>396</b>	<b>396</b>		<b>-396</b>	
345	4300	3745	Péče o vzhled obcí a veřejnou zeleň	5137	Drobný hmotný dlouhodobý majetek		48	48	48		100,0
346	4300	3745	Péče o vzhled obcí a veřejnou zeleň	5169	Nákup ostatních služeb		9 607	9 607	9 206	-401	95,8
347	4300	3745	Péče o vzhled obcí a veřejnou zeleň	5171	Opravy a udržování		1 703	1 703	1 703		100,0
348		<b>3745 Celkem</b>					<b>11 358</b>	<b>11 358</b>	<b>10 957</b>	<b>-401</b>	<b>96,5</b>
349	<b>4300 Celkem</b>						<b>19 143</b>	<b>19 529</b>	<b>16 901</b>	<b>-2 628</b>	<b>86,5</b>
350											
351			<b>Odbor městské informatiky</b>								
352	5300	3113	Základní školy	5137	Drobný hmotný dlouhodobý majetek	FKEP		3 992		-3 992	
353	5300	3113	Základní školy	5139	Nákup materiálu j.n.	FKEP		350	144	-206	41,1
354	5300	3113	Základní školy	5172	Programové vybavení	FKEP		626		-626	
355		<b>3113 Celkem</b>						<b>4 968</b>	<b>144</b>	<b>-4 824</b>	<b>2,9</b>
356	5300	6171	Činnost místní správy	5137	Drobný hmotný dlouhodobý majetek		7 095	7 095	6 046	-1 049	85,2
357	5300	6171	Činnost místní správy	5139	Nákup materiálu j.n.		1 960	3 037	2 991	-46	98,5
358	5300	6171	Činnost místní správy	5162	Služby telekomunikací a radiokomunikací		5 500	3 640	2 753	-887	75,6
359	5300	6171	Činnost místní správy	5164	Nájemné			189	188	-1	99,5
360	5300	6171	Činnost místní správy	5166	Konzultační, poradenské a právní služby		2 000	2 000	1 377	-623	68,9
361	5300	6171	Činnost místní správy	5167	Služby školení a vzdělávání		2 000	2 000	1 489	-511	74,5
362	5300	6171	Činnost místní správy	5169	Nákup ostatních služeb		167 636	168 463	156 783	-11 680	93,1
363	5300	6171	Činnost místní správy	5171	Opravy a udržování		5 161	5 186	4 928	-258	95,0
364	5300	6171	Činnost místní správy	5172	Programové vybavení		500	242	97	-145	40,1
365		<b>6171 Celkem</b>					<b>191 852</b>	<b>191 852</b>	<b>176 652</b>	<b>-15 200</b>	<b>92,1</b>
366		<b>5300 Celkem</b>					<b>191 852</b>	<b>196 820</b>	<b>176 796</b>	<b>-20 024</b>	<b>89,8</b>

# Čerpání rozpočtu běžných výdajů města k 31.12.2014 (v tis. Kč)

č.ř.	ORJ	§	Název paragrafu	Pol.	Název položky	Upřesnění	SR 2014	UR 2014	SK 2014	SK-UR	SK/UR
367											
368			<b>Odbor dopravy</b>								
369	5400	2143	Cestovní ruch	5329	Ost. neinvestiční transfery veř. rozpočtům územní úrovně		1 514	1 649	1 648	-1	99,9
370		<b>2143 Celkem</b>					<b>1 514</b>	<b>1 649</b>	<b>1 648</b>	<b>-1</b>	<b>99,9</b>
371	5400	2212	Silnice	5166	Konzultační, poradenské a právní služby		2 367	2 366	1 641	-725	69,4
372	5400	2212	Silnice	5169	Nákup ostatních služeb		193 214	206 569	199 572	-6 997	96,6
373	5400	2212	Silnice	5171	Opravy a udržování		358 572	398 372	398 369	-3	100,0
374	5400	2212	Silnice	5192	Poskytnuté neinvestiční příspěvky a náhrady		100	95		-5	
375	5400	2212	Silnice	5339	Neinvestiční příspěvky ost. příspěvkovým organizacím		4 400	4 400	4 400		100,0
376		<b>2212 Celkem</b>					<b>558 653</b>	<b>611 802</b>	<b>603 982</b>	<b>-7 820</b>	<b>98,7</b>
377	5400	2219	Ostatní záležitosti pozemních komunikací	5139	Nákup materiálu j.n.	FKEP	210	177	59	-118	33,3
378	5400	2219	Ostatní záležitosti pozemních komunikací	5164	Nájemné	FKEP	15	19		-19	
379	5400	2219	Ostatní záležitosti pozemních komunikací	5166	Konzultační, poradenské a právní služby	FKEP	1 300	1 300	236	-1 064	18,2
380	5400	2219	Ostatní záležitosti pozemních komunikací	5169	Nákup ostatních služeb		13 147	13 147	13 137	-10	99,9
381	5400	2219	Ostatní záležitosti pozemních komunikací	5169	Nákup ostatních služeb	FKEP	526	531	58	-473	10,9
382	5400	2219	Ostatní záležitosti pozemních komunikací	5175	Pohoštění	FKEP	97	147	94	-53	63,9
383	5400	2219	Ostatní záležitosti pozemních komunikací	5176	Účastnické poplatky na konference	FKEP	78	78	53	-25	67,9
384	5400	2219	Ostatní záležitosti pozemních komunikací	5192	Poskytnuté neinvestiční příspěvky a náhrady		1 500	1 499	1 405	-94	93,7
385	5400	2219	Ostatní záležitosti pozemních komunikací	5362	Platby daní a poplatků státnímu rozpočtu			1	1		100,0
386		<b>2219 Celkem</b>					<b>16 873</b>	<b>16 899</b>	<b>15 043</b>	<b>-1 856</b>	<b>89,0</b>
387	5400	2229	Ostatní záležitosti v silniční dopravě	5213	Neinv. transfery nefin. podnik. subj. - právnickým osobám		1 732 230	1 748 784	1 748 784		100,0
388		<b>2229 Celkem</b>					<b>1 732 230</b>	<b>1 748 784</b>	<b>1 748 784</b>		<b>100,0</b>
389	5400	2271	Ostatní dráhy	5169	Nákup ostatních služeb		1 046	1 039		-7	99,3
390	5400	2271	Ostatní dráhy	5171	Opravy a udržování		2 880	4 730	4 719	-11	99,8
391	5400	2271	Ostatní dráhy	5339	Neinvestiční příspěvky ost. příspěvkovým organizacím			900	900		100,0
392		<b>2271 Celkem</b>					<b>3 926</b>	<b>6 676</b>	<b>6 658</b>	<b>-18</b>	<b>99,7</b>
393	5400	2299	Záležitosti v dopravě j. n.	5166	Konzultační, poradenské a právní služby		1 690	1 690	1 690		100,0
394	5400	2299	Záležitosti v dopravě j. n.	5169	Nákup ostatních služeb		200	200	32	-168	16,0
395	5400	2299	Záležitosti v dopravě j. n.	5213	Neinv. transfery nefin. podnik. subj. - právnickým osobám		3 850	3 850	3 850		100,0
396	5400	2299	Záležitosti v dopravě j. n.	5229	Neinvestiční transfery neziskovým a podobným org.		20	20	20		100,0
397		<b>2299 Celkem</b>					<b>5 760</b>	<b>5 760</b>	<b>5 592</b>	<b>-168</b>	<b>97,1</b>
398	5400	3636	Územní rozvoj	5166	Konzultační, poradenské a právní služby		3 200	3 200	3 135	-65	98,0
399		<b>3636 Celkem</b>					<b>3 200</b>	<b>3 200</b>	<b>3 135</b>	<b>-65</b>	<b>98,0</b>
400	5400	6409	Ostatní činnosti j.n.	5321	Neinvestiční transfery městským částem			2 900	2 900		100,0
401		<b>6409 Celkem</b>						<b>2 900</b>	<b>2 900</b>		<b>100,0</b>
402		<b>5400 Celkem</b>					<b>2 322 156</b>	<b>2 397 670</b>	<b>2 387 742</b>	<b>-9 928</b>	<b>99,6</b>
403											
404			<b>Odbor investiční</b>								
405	5600	2310	Pitná voda	5166	Konzultační, poradenské a právní služby		200	200	73	-127	36,5
406	5600	2310	Pitná voda	5169	Nákup ostatních služeb			200		-200	
407	5600	2310	<b>Celkem</b>					<b>400</b>	<b>73</b>	<b>-327</b>	<b>18,3</b>
408	5600	2321	Odvádění a čištění odp. vod a naklád. s kaly	5137	Drobný hmotný dlouhodobý majetek			1	1	-1	
409	5600	2321	Odvádění a čištění odp. vod a naklád. s kaly	5166	Konzultační, poradenské a právní služby		1 894	1 272	1 272	-622	67,2
410	5600	2321	Odvádění a čištění odp. vod a naklád. s kaly	5169	Nákup ostatních služeb			640	115	-525	18,0
411	5600	2321	Odvádění a čištění odp. vod a naklád. s kaly	5171	Opravy a udržování			100		-100	

## Čerpání rozpočtu běžných výdajů města k 31.12.2014 (v tis. Kč)

č.ř.	ORJ	§	Název paragrafu	Pol.	Název položky	Upřesnění	SR 2014	UR 2014	SK 2014	SK-UR	SK/UR
412	5600	2321	Odvádění a čištění odp. vod a naklád. s kaly	5192	Poskytnuté neinvestiční příspěvky a náhrady			25	24	-1	96,0
413	<b>2321</b>	<b>Celkem</b>						<b>2 660</b>	<b>1 411</b>	<b>-1 249</b>	<b>53,0</b>
414	5600	3314	Činnosti knihovnické	5137	Drobný hmotný dlouhodobý majetek			1 550	1 510	-40	97,4
415	5600	3314	Činnosti knihovnické	5139	Nákup materiálu j. n.			120		-120	
416	<b>3314</b>	<b>Celkem</b>						<b>1 670</b>	<b>1 510</b>	<b>-160</b>	<b>90,4</b>
417	5600	3319	Ostatní záležitosti kultury	5213	Neinv. transfery nefin. podnik. subj. - právníckým osobám			1 500	1 500		100,0
418	<b>3319</b>	<b>Celkem</b>						<b>1 500</b>	<b>1 500</b>		<b>100,0</b>
419	5600	3412	Sportovní zařízení v majetku obce	5154	Elektrická energie	FKEP		200	106	-94	53,0
420	<b>3412</b>	<b>Celkem</b>						<b>200</b>	<b>106</b>	<b>-94</b>	<b>53,0</b>
421	5600	3631	Veřejné osvětlení	5169	Nákup ostatních služeb			140 650	118 898	-21 752	84,5
422	5600	3631	Veřejné osvětlení	5171	Opravy a udržování			200	189	-11	94,5
423	<b>3631</b>	<b>Celkem</b>						<b>140 850</b>	<b>119 087</b>	<b>-21 763</b>	<b>84,5</b>
424	5600	3633	Výstavba a údržba místních inženýrských sítí	5166	Konzultační, poradenské a právní služby			400	295	-105	73,8
425	5600	3633	Výstavba a údržba místních inženýrských sítí	5168	Služby zpracování dat			60		-60	
426	5600	3633	Výstavba a údržba místních inženýrských sítí	5169	Nákup ostatních služeb			3 720	3 562	-158	95,8
427	5600	3633	Výstavba a údržba místních inženýrských sítí	5171	Opravy a udržování			80	10	-70	12,5
428	5600	3633	Výstavba a údržba místních inženýrských sítí	5192	Poskytnuté neinvestiční příspěvky a náhrady			222	222		100,0
429	5600	3633	Výstavba a údržba místních inženýrských sítí	5213	Neinv. transfery nefin. podnik. subj. - právníckým osobám			13 947	13 947		100,0
430	<b>3633</b>	<b>Celkem</b>						<b>18 429</b>	<b>18 036</b>	<b>-393</b>	<b>97,9</b>
431	5600	3636	Územní rozvoj	5163	Služby peněžních ústavů			13	9	-4	69,2
432	5600	3636	Územní rozvoj	5169	Nákup ostatních služeb		380	2 367	702	-1 665	29,7
433	<b>3636</b>	<b>Celkem</b>						<b>380</b>	<b>2 380</b>	<b>-1 669</b>	<b>29,9</b>
434	5600	3639	Komunální služby a územní rozvoj	5151	Studená voda			5	2	-3	
435	5600	3639	Komunální služby a územní rozvoj	5164	Nájemné			11	1	-10	
436	5600	3639	Komunální služby a územní rozvoj	5166	Konzultační, poradenské a právní služby		600	2 794	2 760	-34	98,8
437	5600	3639	Komunální služby a územní rozvoj	5169	Nákup ostatních služeb		700	325	159	-166	48,9
438	5600	3639	Komunální služby a územní rozvoj	5171	Opravy a udržování			50	50		
439	5600	3639	Komunální služby a územní rozvoj	5173	Cestovné (tuzemské i zahraniční)			50	40	-10	
440	5600	3639	Komunální služby a územní rozvoj	5192	Poskytnuté neinvestiční příspěvky a náhrady		400	400	5	-395	1,3
441	5600	3639	Komunální služby a územní rozvoj	5362	Platby daní a poplatků státnímu rozpočtu		400	550	95	-455	17,3
442	5600	3639	Komunální služby a územní rozvoj	5363	Úhrady sankcí jiným rozpočtům			25	40	15	160,0
443	<b>3639</b>	<b>Celkem</b>					<b>2 200</b>	<b>4 200</b>	<b>3 062</b>	<b>-1 138</b>	<b>72,9</b>
444	5600	3699	Ostatní záležitosti bydlení, komunálních služeb a územ. rozvoje	5166	Konzultační, poradenské a právní služby			100		-100	
445	5600	3699	Ostatní záležitosti bydlení, komunálních služeb a územ. rozvoje	5168	Služby zpracování dat			60		-60	
446	5600	3699	Ostatní záležitosti bydlení, komunálních služeb a územ. rozvoje	5169	Nákup ostatních služeb			1 526	426	-1 100	27,9
447	<b>3699</b>	<b>Celkem</b>						<b>1 686</b>	<b>426</b>	<b>-1 260</b>	<b>25,3</b>
448	5600	3745	Péče o vzhled obcí a veřejnou zeleň	5169	Nákup ostatních služeb	FKEP	200	230	46	-184	20,0
449	<b>3745</b>	<b>Celkem</b>						<b>200</b>	<b>230</b>	<b>-184</b>	<b>20,0</b>
450	5600	3792	Ekologická výchova a osvěta	5137	Drobný hmotný dlouhodobý majetek	FKEP		1 028	882	-146	85,8
451	5600	3792	Ekologická výchova a osvěta	5169	Nákup ostatních služeb	FKEP		72		-72	
452	<b>3792</b>	<b>Celkem</b>						<b>1 100</b>	<b>882</b>	<b>-218</b>	<b>80,2</b>
453	<b>5600</b>	<b>Celkem</b>						<b>175 305</b>	<b>146 850</b>	<b>-28 455</b>	<b>83,8</b>
454											
455			<b>Odbor technických sítí</b>								
456	5700	2310	Pitná voda	5166	Konzultační, poradenské a právní služby		200				

# Čerpání rozpočtu běžných výdajů města k 31.12.2014 (v tis. Kč)

č.ř.	ORJ	§	Název paragrafu	Pol.	Název položky	Uprěšení	SR 2014	UR 2014	SK 2014	SK-UR	SK/UR
457	5700	2310	Pitná voda	5169	Nákup ostatních služeb		200				
458		<b>2310</b>	<b>Celkem</b>				<b>400</b>				
459	5700	2321	Odvádění a čištění odpadních vod	5166	Konzultační, poradenské a právní služby		1 900				
460	5700	2321	Odvádění a čištění odpadních vod	5169	Nákup ostatních služeb		350				
461	5700	2321	Odvádění a čištění odpadních vod	5171	Opravy a udržování		100				
462	5700	2321	Odvádění a čištění odpadních vod	5192	Poskytnuté neinvestiční příspěvky a náhrady		20				
463		<b>2321</b>	<b>Celkem</b>				<b>2 370</b>				
464	5700	3631	Veřejné osvětlení	5166	Konzultační, poradenské a právní služby		100				
465	5700	3631	Veřejné osvětlení	5169	Nákup ostatních služeb		154 309	13 659	13 657	-2	100,0
466	5700	3631	Veřejné osvětlení	5171	Opravy a udržování		100				
467		<b>3631</b>	<b>Celkem</b>				<b>154 509</b>	<b>13 659</b>	<b>13 657</b>	<b>-2</b>	<b>100,0</b>
468	5700	3633	Výstavba a údržba místních inž. sítí	5166	Konzultační, poradenské a právní služby		400				
469	5700	3633	Výstavba a údržba místních inž. sítí	5168	Zpracování dat a služby související s IT		60				
470	5700	3633	Výstavba a údržba místních inž. sítí	5169	Nákup ostatních služeb		3 922	322	322		100,0
471	5700	3633	Výstavba a údržba místních inž. sítí	5171	Opravy a udržování		200				
472	5700	3633	Výstavba a údržba místních inž. sítí	5192	Poskytnuté neinvestiční příspěvky a náhrady		222				
473	5700	3633	Výstavba a údržba místních inž. sítí	5213	Neinv. transfery nefin. podnik. subj. - právníickým osobám		13 947				
474		<b>3633</b>	<b>Celkem</b>				<b>18 751</b>	<b>322</b>	<b>322</b>		<b>100,0</b>
475	5700	3699	Záležitosti bydlení a kom. služeb j. n.	5166	Konzultační, poradenské a právní služby		100				
476	5700	3699	Záležitosti bydlení a kom. služeb j. n.	5168	Zpracování dat a služby související s IT		60				
477	5700	3699	Záležitosti bydlení a kom. služeb j. n.	5169	Nákup ostatních služeb		4 000	42	42		100,0
478		<b>3699</b>	<b>Celkem</b>				<b>4 160</b>	<b>42</b>	<b>42</b>		<b>100,0</b>
479		<b>5700</b>	<b>Celkem</b>				<b>180 190</b>	<b>14 023</b>	<b>14 021</b>	<b>-2</b>	<b>100,0</b>
480											
481			<b>Bytový odbor</b>								
482	6200	3612	Bytové hospodářství	5161	Poštovní služby	FBV	50	50		-50	
483	6200	3612	Bytové hospodářství	5164	Nájemné	FBV	120	120	93	-27	77,5
484	6200	3612	Bytové hospodářství	5166	Konzultační, poradenské a právní služby	FBV	5 000	4 050	1 758	-2 292	43,4
485	6200	3612	Bytové hospodářství	5169	Nákup ostatních služeb	FBV	3 500	3 500	1 116	-2 384	31,9
486	6200	3612	Bytové hospodářství	5192	Poskytnuté neinvestiční příspěvky a náhrady	FBV	550	550	159	-391	28,9
487	6200	3612	Bytové hospodářství	5213	Neinv. transfery nefin. podnik. subj. - právníickým osobám	FBV	40 000	10 000	710	-9 290	7,1
488	6200	3612	Bytové hospodářství	5222	Neinvestiční transfery spolkům	FBV	8 000	1 000		-1 000	
489	6200	3612	Bytové hospodářství	5225	Neinv. transfery společenstvím vlastních jednotek	FBV	219 000	219 000	196 363	-22 637	89,7
490	6200	3612	Bytové hospodářství	5341	Převody vlastním fondům hospodářské činnosti	FBV	50	50		-50	
491	6200	3612	Bytové hospodářství	5341	Převody vlastním fondům hospodářské činnosti	FRB	31 000	31 000		-31 000	
492	6200	3612	Bytové hospodářství	5361	Nákup kolků	FBV	500	500	282	-218	56,4
493	6200	3612	Bytové hospodářství	5362	Platby daní a poplatků státnímu rozpočtu	FBV	25 000	25 948	25 941	-7	100,0
494	6200	3612	Bytové hospodářství	5363	Úhrady sankcí jiným rozpočtům	FBV		2	2		100,0
495	6200	3612	Bytové hospodářství	5499	Ostatní neinvestiční transfery obyvatelstvu	FBV	3 000	3 000	2 850	-150	95,0
496		<b>3612</b>	<b>Celkem</b>				<b>335 770</b>	<b>298 770</b>	<b>229 274</b>	<b>-69 496</b>	<b>76,7</b>
497	6200	3619	Programy rozvoje bydlení a byt. hosp.	5161	Poštovní služby	FRB	10	10	2	-8	20,0
498	6200	3619	Programy rozvoje bydlení a byt. hosp.	5163	Služby peněžních ústavů	FRB	850	850	352	-498	41,4
499	6200	3619	Programy rozvoje bydlení a byt. hosp.	5361	Nákup kolků	FRB	90	90	43	-47	47,8
500	6200	3619	Programy rozvoje bydlení a byt. hosp.	5613	Neinvestiční půjčky nefinančním pod. subj. - práv. os.	FRB	26 898	12 013	1 920	-10 093	16,0
501	6200	3619	Programy rozvoje bydlení a byt. hosp.	5660	Neinvestiční půjčky obyvatelstvu	FRB	29 000	29 000	6 328	-22 672	21,8

## Čerpání rozpočtu běžných výdajů města k 31.12.2014 (v tis. Kč)

č.ř.	ORJ	§	Název paragrafu	Pol.	Název položky	Uprášení	SR 2014	UR 2014	SK 2014	SK-UR	SK/UR
502	6200	3619	Programy rozvoje bydlení a byt. hosp.	5909	Ostatní neinvestiční výdaje j.n.	FRB		50	28	-22	56,0
503		3619	<b>Celkem</b>				56 848	42 013	8 673	-33 340	20,6
504	6200		<b>Celkem</b>				392 618	340 783	237 947	-102 836	69,8
505											
506			<b>Majetkový odbor</b>								
507	6300	3639	Komunální služby a územní rozvoj	5164	Nájemné			3	3		
508	6300	3639	Komunální služby a územní rozvoj	5166	Konzultační, poradenské a právní služby		5 000	5 000	2 751	-2 249	55,0
509	6300	3639	Komunální služby a územní rozvoj	5169	Nákup ostatních služeb		4 000	4 000	2 909	-1 091	72,7
510	6300	3639	Komunální služby a územní rozvoj	5192	Poskytnuté neinvestiční příspěvky a náhrady		5 000	18 000	16 960	-1 040	94,2
511	6300	3639	Komunální služby a územní rozvoj	5361	Nákup kolků		220	220	175	-45	79,5
512	6300	3639	Komunální služby a územní rozvoj	5362	Platby daní a poplatků státnímu rozpočtu		10 521	10 521	10 235	-286	97,3
513	6300	3639	Komunální služby a územní rozvoj	5429	Ostatní náhrady placené obyvatelstvu		200	197		-197	
514	6300	3639	Komunální služby a územní rozvoj	5499	Ostatní neinvestiční transfery obyvatelstvu			3 000		-3 000	
515	6300	3639	Komunální služby a územní rozvoj	5909	Ostatní neinvestiční výdaje j.n.		400	400	28	-372	7,0
516		3639	<b>Celkem</b>				25 341	41 341	33 061	-8 280	80,0
517	6300		<b>Celkem</b>				25 341	41 341	33 061	-8 280	80,0
518											
519			<b>Odbor správy majetku</b>								
520	6600	2333	Úpravy drobných vodních toků	5169	Nákup ostatních služeb		500	500	239	-261	47,8
521		2333	<b>Celkem</b>				500	500	239	-261	47,8
522	6600	3322	Zachování a obnova kulturních památek	5171	Opravy a udržování		500	695	477	-218	68,6
523		3322	<b>Celkem</b>				500	695	477	-218	68,6
524	6600	3612	Bytové hospodářství	5137	Drobný hmotný dlouhodobý majetek			24	24		100,0
525	6600	3612	Bytové hospodářství	5139	Nákup materiálu j.n.		10	10	7	-3	70,0
526	6600	3612	Bytové hospodářství	5151	Studená voda		500	500	142	-358	28,4
527	6600	3612	Bytové hospodářství	5152	Tepllo		1 000	500	-460	-960	-92,0
528	6600	3612	Bytové hospodářství	5153	Plyn		200	200	178	-22	89,0
529	6600	3612	Bytové hospodářství	5154	Elektrická energie		500	500	414	-86	82,8
530	6600	3612	Bytové hospodářství	5162	Služby telekomunikací a radiokomunikací		20	20	20		100,0
531	6600	3612	Bytové hospodářství	5166	Konzultační, poradenské a právní služby			20		-20	
532	6600	3612	Bytové hospodářství	5169	Nákup ostatních služeb		1 660	1 636	1 530	-106	93,5
533	6600	3612	Bytové hospodářství	5169	Nákup ostatních služeb	FBV	500	500	398	-102	79,6
534	6600	3612	Bytové hospodářství	5171	Opravy a udržování		7 800	6 138	5 014	-1 124	81,7
535	6600	3612	Bytové hospodářství	5171	Opravy a udržování	FBV	9 800	24 338	20 623	-3 715	84,7
536	6600	3612	Bytové hospodářství	5192	Poskytnuté neinvestiční příspěvky a náhrady			6	5	-1	83,3
537	6600	3612	Bytové hospodářství	5199	Ostatní výdaje související s neinvestičními nákupy		1 400	2 106	2 099	-7	99,7
538	6600	3612	Bytové hospodářství	5909	Ostatní neinvestiční výdaje j.n.		23 410	36 948	30 391	-6 557	82,3
539		3612	<b>Celkem</b>					30	30		100,0
540	6600	3639	Komunální služby a územní rozvoj	5137	Drobný hmotný dlouhodobý majetek						
541	6600	3639	Komunální služby a územní rozvoj	5139	Nákup materiálu j.n.		50	50	23	-27	46,0
542	6600	3639	Komunální služby a územní rozvoj	5151	Studená voda		1 550	950	928	-22	97,7
543	6600	3639	Komunální služby a územní rozvoj	5152	Tepllo		1 945	4 345	3 844	-501	88,5
544	6600	3639	Komunální služby a územní rozvoj	5153	Plyn		1 248	1 048	553	-495	52,8
545	6600	3639	Komunální služby a územní rozvoj	5154	Elektrická energie		710	710	248	-462	34,9
546	6600	3639	Komunální služby a územní rozvoj	5162	Služby telekomunikací a radiokomunikací			16	15	-1	93,8

## Čerpání rozpočtu běžných výdajů města k 31.12.2014 (v tis. Kč)

č.ř.	ORJ	§	Název paragrafu	Pol.	Název položky	Uprášení	SR 2014	UR 2014	SK 2014	SK-UR	SK/UR
547	6600	3639	Komunální služby a územní rozvoj	5164	Nájemné		100	100	13	-87	13,0
548	6600	3639	Komunální služby a územní rozvoj	5166	Konzultační, poradenské a právní služby		200	200	69	-131	34,5
549	6600	3639	Komunální služby a územní rozvoj	5169	Nákup ostatních služeb		24 976	24 241	17 943	-6 298	74,0
550	6600	3639	Komunální služby a územní rozvoj	5171	Opravy a udržování		22 480	31 512	26 613	-4 899	84,5
551	6600	3639	Komunální služby a územní rozvoj	5192	Poskytnuté neinvestiční příspěvky a náhrady		1 000	954	781	-173	81,9
552	6600	3639	Komunální služby a územní rozvoj	5909	Ostatní neinvestiční výdaje j.n.		920	920	768	-152	83,5
553		<b>3639 Celkem</b>					<b>55 179</b>	<b>65 076</b>	<b>51 828</b>	<b>-13 248</b>	<b>79,6</b>
554	6600	4341	Soc. pomoc os. v hmotné nouzi a soc. nepřízp.	5139	Nákup materiálu j.n.		12	16	15	-1	93,8
555	6600	4341	Soc. pomoc os. v hmotné nouzi a soc. nepřízp.	5151	Studená voda		300	300	256	-44	85,3
556	6600	4341	Soc. pomoc os. v hmotné nouzi a soc. nepřízp.	5153	Plyn		1 140	1 004	564	-440	56,2
557	6600	4341	Soc. pomoc os. v hmotné nouzi a soc. nepřízp.	5154	Elektrická energie		397	397	394	-3	99,2
558	6600	4341	Soc. pomoc os. v hmotné nouzi a soc. nepřízp.	5169	Nákup ostatních služeb		204	222	216	-6	97,3
559	6600	4341	Soc. pomoc os. v hmotné nouzi a soc. nepřízp.	5171	Opravy a udržování		1 220	1 334	1 299	-35	97,4
560		<b>4341 Celkem</b>					<b>3 273</b>	<b>3 273</b>	<b>2 744</b>	<b>-529</b>	<b>83,8</b>
561	6600	4399	Ostat. záležitosti sociálních věcí a politiky zaměstnanosti	5151	Studená voda		7	7	7		100,0
562	6600	4399	Ostat. záležitosti sociálních věcí a politiky zaměstnanosti	5152	Tepllo		34	34	34		100,0
563	6600	4399	Ostat. záležitosti sociálních věcí a politiky zaměstnanosti	5154	Elektrická energie		33	33	33		100,0
564		<b>4399 Celkem</b>					<b>74</b>	<b>74</b>	<b>74</b>		<b>100,0</b>
565	6600	6171	Činnost místní správy	5137	Drobný hmotný dlouhodobý majetek		49	49	49		100,0
566	6600	6171	Činnost místní správy	5139	Nákup materiálu j.n.		1 046	987	423	-564	42,9
567	6600	6171	Činnost místní správy	5151	Studená voda		1 741	1 745	1 525	-220	87,4
568	6600	6171	Činnost místní správy	5152	Tepllo		10 506	10 520	8 584	-1 936	81,6
569	6600	6171	Činnost místní správy	5153	Plyn		376	376	181	-195	48,1
570	6600	6171	Činnost místní správy	5154	Elektrická energie		9 026	9 042	8 090	-952	89,5
571	6600	6171	Činnost místní správy	5161	Poštovní služby		1	1	5	-5	50,0
572	6600	6171	Činnost místní správy	5162	Služby telekomunikací a radiokomunikací		196	195	171	-24	87,7
573	6600	6171	Činnost místní správy	5163	Služby peněžních ústavů		3 209	3 209	3 103	-106	96,7
574	6600	6171	Činnost místní správy	5164	Nájemné		150	150	21	-129	14,0
575	6600	6171	Činnost místní správy	5166	Konzultační, poradenské a právní služby		21 828	21 840	15 945	-5 895	73,0
576	6600	6171	Činnost místní správy	5169	Nákup ostatních služeb		21 308	15 608	12 205	-3 403	78,2
577	6600	6171	Činnost místní správy	5171	Opravy a udržování		<b>69 386</b>	<b>63 732</b>	<b>50 302</b>	<b>-13 430</b>	<b>78,9</b>
578		<b>6171 Celkem</b>					<b>18</b>	<b>18</b>	<b>18</b>		<b>100,0</b>
579	6600	6211	Archivní činnost	5139	Drobný hmotný dlouhodobý majetek		20	20	17	-3	85,0
580	6600	6211	Archivní činnost	5151	Nákup materiálu j.n.		150	150	134	-16	89,3
581	6600	6211	Archivní činnost	5152	Tepllo		808	808	808		100,0
582	6600	6211	Archivní činnost	5154	Elektrická energie		1 195	1 108	694	-414	62,6
583	6600	6211	Archivní činnost	5169	Nákup ostatních služeb		1 397	1 397	947	-450	67,8
584	6600	6211	Archivní činnost	5171	Opravy a udržování		620	620	456	-164	73,5
585	6600	6211	Archivní činnost				<b>4 190</b>	<b>4 121</b>	<b>3 074</b>	<b>-1 047</b>	<b>74,6</b>
586		<b>6600 Celkem</b>					<b>156 438</b>	<b>174 419</b>	<b>139 129</b>	<b>-35 290</b>	<b>79,8</b>



## Čerpání rozpočtu běžných výdajů města k 31.12.2014 (v tis. Kč)

č.ř.	ORJ	§	Název paragrafu	Pol.	Název položky	Uprášení	SR 2014	UR 2014	SK 2014	SK-UR	SK/UR
588											
589			<b>Odbor zdraví</b>								
590	7100	3511	Všeobecná ambulanci péče	5331	Neinvestiční příspěvky zřízeným p. o.	SZZ II., p.o.	10 653	13 153	13 153		100,0
591	7100	3511	Všeobecná ambulanci péče	5336	Neinvestiční transfery zřízeným p. o.	SZZ II., p.o.	1 446	1 446	1 446		100,0
592			<b>3511 Celkem</b>				<b>10 653</b>	<b>14 599</b>	<b>14 599</b>		<b>100,0</b>
593	7100	3522	Ostatní nemocnice	5331	Neinvestiční příspěvky zřízeným p. o.	NMB, p.o.	21 512	11 012	11 012		100,0
594	7100	3522	Ostatní nemocnice	5331	Neinvestiční příspěvky zřízeným p. o.	UN, p.o.	35 000	35 000	35 000		100,0
595	7100	3522	Ostatní nemocnice	5336	Neinvestiční transfery zřízeným p. o.	UN, p.o.	592	592	592		100,0
596	7100	3522	Ostatní nemocnice	5651	Neinvestiční půjč. prostředky zřízeným p. o.	UN, p.o.	20 000	20 000	20 000		100,0
597			<b>3522 Celkem</b>				<b>41 512</b>	<b>66 604</b>	<b>66 604</b>		<b>100,0</b>
598	7100	3523	Odborné léčebné ústavy	5331	Neinvestiční příspěvky zřízeným p. o.	SZZ II., p.o.	10 881	11 115	11 115		100,0
599			<b>3523 Celkem</b>				<b>10 881</b>	<b>11 115</b>	<b>11 115</b>		<b>100,0</b>
600	7100	3529	Ostatní ústavní péče	5331	Neinvestiční příspěvky zřízeným p. o.	Dětské centrum Brno, p.o.	39 601	39 601	39 601		100,0
601			<b>3529 Celkem</b>				<b>39 601</b>	<b>39 601</b>	<b>39 601</b>		<b>100,0</b>
602	7100	3599	Ostatní činnost ve zdravotnictví	5136	Knihy, učební pomůcky a tisk		123	2	1	-1	50,0
603	7100	3599	Ostatní činnost ve zdravotnictví	5137	Drobný hmotný dlouhodobý majetek			42	40	-2	95,2
604	7100	3599	Ostatní činnost ve zdravotnictví	5139	Nákup materiálu j. n.		220	403	380	-23	94,3
605	7100	3599	Ostatní činnost ve zdravotnictví	5154	Elektrická energie		1	6	6		100,0
606	7100	3599	Ostatní činnost ve zdravotnictví	5163	Služby peněžních ústavů		15	21	20	-1	95,2
607	7100	3599	Ostatní činnost ve zdravotnictví	5164	Nájemné			11	10	-1	90,9
608	7100	3599	Ostatní činnost ve zdravotnictví	5166	Konzultační, poradenské a právní služby		134	42	42		100,0
609	7100	3599	Ostatní činnost ve zdravotnictví	5169	Nákup ostatních služeb		1 451	1 487	1 466	-21	98,6
610	7100	3599	Ostatní činnost ve zdravotnictví	5171	Opravy a udržování		20	7		-7	
611	7100	3599	Ostatní činnost ve zdravotnictví	5175	Pohoštění		38	18	18		100,0
612	7100	3599	Ostatní činnost ve zdravotnictví	5194	Věcné dary		4	11	3	-1	75,0
613	7100	3599	Ostatní činnost ve zdravotnictví	5212	Neinvestiční transfery nefin. podnik. subj. - fyzickým os.				10	-1	90,9
614	7100	3599	Ostatní činnost ve zdravotnictví	5221	Neinvestiční transfery obecně prospěšným společnostem		498	1 276	1 275	-1	99,9
615	7100	3599	Ostatní činnost ve zdravotnictví	5222	Neinvestiční transfery spolkům		880	1 540	1 540		100,0
616	7100	3599	Ostatní činnost ve zdravotnictví	5223	Neinvestiční transfery církvím a nábož. společnostem		2 565	2 710	2 710		100,0
617	7100	3599	Ostatní činnost ve zdravotnictví	5229	Neinvestiční transfery neziskovým a podobným org.		1 500	30	30		100,0
618	7100	3599	Ostatní činnost ve zdravotnictví	5332	Neinvestiční transfery vysokým školám			15	15		100,0
619	7100	3599	Ostatní činnost ve zdravotnictví	5339	Neinvestiční transfery cizím p. o.			160	160		100,0
620			<b>3599 Celkem</b>				<b>7 445</b>	<b>7 785</b>	<b>7 726</b>	<b>-59</b>	<b>99,2</b>
621	7100	3900	Ost. čin. související se službami pro obyv.	5331	Neinvestiční příspěvky zřízeným p. o.	SZZ II., p.o.	8 381	8 381	8 381		100,0
622			<b>3900 Celkem</b>				<b>8 381</b>	<b>8 381</b>	<b>8 381</b>		<b>100,0</b>
623	7100		<b>Celkem</b>				<b>118 473</b>	<b>148 085</b>	<b>148 026</b>	<b>-59</b>	<b>100,0</b>
624											
625			<b>Odbor sociální péče</b>								
626	7200	3541	Prevence před drogami, alkoholem a nikot.	5221	Neinvestiční transfery obecně prospěšným společnostem			4 813	4 813		100,0
627	7200	3541	Prevence před drogami, alkoholem a nikot.	5222	Neinvestiční transfery spolkům		3 973	90	90		100,0
628	7200	3541	Prevence před drogami, alkoholem a nikot.	5223	Neinvestiční transfery církvím a nábož. společnostem			70	70		100,0
629	7200	3541	Prevence před drogami, alkoholem a nikot.	5339	Neinvestiční příspěvky ost. příspěvkovým organizacím		1 882	1 882	1 882		100,0
630			<b>3541 Celkem</b>				<b>5 855</b>	<b>6 855</b>	<b>6 855</b>		<b>100,0</b>
631	7200	4312	Odborné sociální poradenství	5221	Neinvestiční transfery obecně prospěšným společnostem			490	490		100,0
632	7200	4312	Odborné sociální poradenství	5222	Neinvestiční transfery spolkům			1 260	1 260		100,0

### Čerpání rozpočtu běžných výdajů města k 31.12.2014 (v tis. Kč)

č.ř.	ORJ	§	Název paragrafu	Pol.	Název položky	Uprášení	SR 2014	UR 2014	SK 2014	SK-UR	SK/UR
633	7200	4312	Odborné sociální poradenství	5223	Neinvestiční transfery církvím a nábož. společnostem			80	80		100,0
634		<b>4312</b>	<b>Celkem</b>					<b>1 830</b>	<b>1 830</b>		<b>100,0</b>
635	7200	4324	Zařízení pro děti vyžadující okamžitou pomoc	5136	Knihy, učební pomůcky a tisk			11	10	-1	90,9
636	7200	4324	Zařízení pro děti vyžadující okamžitou pomoc	5139	Náкуп materiálu j.n.			26	23	-3	88,5
637	7200	4324	Zařízení pro děti vyžadující okamžitou pomoc	5167	Služby školení a vzdělávání			21	16	-5	76,2
638	7200	4324	Zařízení pro děti vyžadující okamžitou pomoc	5169	Náкуп ostatních služeb			15	6	-9	40,0
639	7200	4324	Zařízení pro děti vyžadující okamžitou pomoc	5171	Opravy a udržování			10	5	-5	50,0
640	7200	4324	Zařízení pro děti vyžadující okamžitou pomoc	5194	Věcné dary				8		100,0
641		<b>4324</b>	<b>Celkem</b>					<b>91</b>	<b>68</b>	<b>-23</b>	<b>74,7</b>
642	7200	4341	Soc. pomoc os. v hmotné nouzi a soc. nepřízp.	5133	Léky a zdravotnický materiál		6	16	15	-1	93,8
643	7200	4341	Soc. pomoc os. v hmotné nouzi a soc. nepřízp.	5134	Prádlo, oděv a obuv		20	30	26	-4	86,7
644	7200	4341	Soc. pomoc os. v hmotné nouzi a soc. nepřízp.	5136	Knihy, učební pomůcky a tisk		25	25	13	-12	52,0
645	7200	4341	Soc. pomoc os. v hmotné nouzi a soc. nepřízp.	5137	Drobný hmotný dlouhodobý majetek		1 095	935	596	-339	63,7
646	7200	4341	Soc. pomoc os. v hmotné nouzi a soc. nepřízp.	5139	Náкуп materiálu j.n.		955	852	292	-560	34,3
647	7200	4341	Soc. pomoc os. v hmotné nouzi a soc. nepřízp.	5151	Studená voda		10	10	6	-4	60,0
648	7200	4341	Soc. pomoc os. v hmotné nouzi a soc. nepřízp.	5152	Tepla		20	20	15	-5	75,0
649	7200	4341	Soc. pomoc os. v hmotné nouzi a soc. nepřízp.	5154	Elektrická energie		30	30	11	-19	36,7
650	7200	4341	Soc. pomoc os. v hmotné nouzi a soc. nepřízp.	5156	Pohonné hmoty a maziva		178	178	74	-104	41,6
651	7200	4341	Soc. pomoc os. v hmotné nouzi a soc. nepřízp.	5157	Teplá voda		10	10	8	-2	80,0
652	7200	4341	Soc. pomoc os. v hmotné nouzi a soc. nepřízp.	5162	Služby telekomunikací a radiokomunikací		337	337	174	-163	51,6
653	7200	4341	Soc. pomoc os. v hmotné nouzi a soc. nepřízp.	5163	Služby peněžních ústavů		149	149	98	-51	65,8
654	7200	4341	Soc. pomoc os. v hmotné nouzi a soc. nepřízp.	5164	Nájemné		59	59	56	-3	94,9
655	7200	4341	Soc. pomoc os. v hmotné nouzi a soc. nepřízp.	5167	Služby školení a vzdělávání		40	40	5	-35	12,5
656	7200	4341	Soc. pomoc os. v hmotné nouzi a soc. nepřízp.	5169	Náкуп ostatních služeb		633	618	227	-391	36,7
657	7200	4341	Soc. pomoc os. v hmotné nouzi a soc. nepřízp.	5171	Opravy a udržování		378	378	124	-254	32,8
658	7200	4341	Soc. pomoc os. v hmotné nouzi a soc. nepřízp.	5172	Programové vybavení		50	50	1	-49	2,0
659	7200	4341	Soc. pomoc os. v hmotné nouzi a soc. nepřízp.	5173	Cestovné (tuzemské i zahraniční)		100	120	101	-19	84,2
660	7200	4341	Soc. pomoc os. v hmotné nouzi a soc. nepřízp.	5175	Pohoštění		10	20	18	-2	90,0
661	7200	4341	Soc. pomoc os. v hmotné nouzi a soc. nepřízp.	5192	Poskytnuté neinvestiční příspěvky a náhrady		10	10	1	-9	10,0
662	7200	4341	Soc. pomoc os. v hmotné nouzi a soc. nepřízp.	5194	Věcné dary		10	11	10	-1	90,9
663	7200	4341	Soc. pomoc os. v hmotné nouzi a soc. nepřízp.	5362	Platby daní a poplatků státnímu rozpočtu		4	5	5		100,0
664	7200	4341	Soc. pomoc os. v hmotné nouzi a soc. nepřízp.	5909	Ostatní neinvestiční výdaje j.n.			36		-36	
665		<b>4341</b>	<b>Celkem</b>				<b>4 119</b>	<b>3 939</b>	<b>1 876</b>	<b>-2 063</b>	<b>47,6</b>
666	7200	4342	Soc. péče a pomoc přístěh. vybr. etnikům	5164	Nájemné		152	152	152		100,0
667	7200	4342	Soc. péče a pomoc přístěh. vybr. etnikům	5222	Neinvestiční transfery spolkům		950	950	950		100,0
668		<b>4342</b>	<b>Celkem</b>				<b>950</b>	<b>1 102</b>	<b>1 102</b>		<b>100,0</b>
669	7200	4344	Sociální rehabilitace	5221	Neinvestiční transfery obecně prospěšným společnostem			160	160		100,0
670	7200	4344	Sociální rehabilitace	5222	Neinvestiční transfery spolkům			915	915		100,0
671		<b>4344</b>	<b>Celkem</b>					<b>1 075</b>	<b>1 075</b>		<b>100,0</b>
672	7200	4350	Domovy pro seniory	5221	Neinvestiční transfery obecně prospěšným společnostem			3 000	3 000		100,0
673	7200	4350	Domovy pro seniory	5222	Neinvestiční transfery spolkům			10 650	10 650		100,0
674	7200	4350	Domovy pro seniory	5223	Neinvestiční transfery církvím a nábož. společnostem			2 660	2 660		100,0
675	7200	4350	Domovy pro seniory	5331	Neinvestiční příspěvky zřízením p. o.	DS Věstonická	27 870	29 370	29 370		100,0
676	7200	4350	Domovy pro seniory	5336	Neinvestiční transfery zřízením p. o.	DS Věstonická		3 329	3 329		100,0
677	7200	4350	Domovy pro seniory	5331	Neinvestiční příspěvky zřízením p. o.	DS Kociánka	24 316	26 116	26 116		100,0
678	7200	4350	Domovy pro seniory	5336	Neinvestiční transfery zřízením p. o.	DS Kociánka		5 611	5 611		100,0

# Čerpání rozpočtu běžných výdajů města k 31.12.2014 (v tis. Kč)

č.ř.	ORJ	§	Název paragrafu	Název položky	Uprávnění	SR 2014	UR 2014	SK 2014	SK-UR	SKUR
679	7200	4350	Domovy pro seniory	Neinvestiční příspěvky zřízeným p. o.	DS Mikuláškovo	13 834	13 834	13 834		100,0
680	7200	4350	Domovy pro seniory	Neinvestiční příspěvky zřízeným p. o.	DS Mikuláškovo		1 070	1 070		100,0
681	7200	4350	Domovy pro seniory	Neinvestiční příspěvky zřízeným p. o.	DS Fořtynova	15 636	15 636	15 636		100,0
682	7200	4350	Domovy pro seniory	Neinvestiční příspěvky zřízeným p. o.	DS Fořtynova		5 442	5 442		100,0
683	7200	4350	Domovy pro seniory	Neinvestiční příspěvky zřízeným p. o.	DS Okružní	7 175	7 175	7 175		100,0
684	7200	4350	Domovy pro seniory	Neinvestiční příspěvky zřízeným p. o.	DS Okružní		965	965		100,0
685	7200	4350	Domovy pro seniory	Neinvestiční příspěvky zřízeným p. o.	DS Podpěrova	6 729	10 129	10 129		100,0
686	7200	4350	Domovy pro seniory	Neinvestiční příspěvky zřízeným p. o.	DS Podpěrova		1 700	1 700		100,0
687	7200	4350	Domovy pro seniory	Neinvestiční příspěvky zřízeným p. o.	DS Koniklecova	7 259	6 859	6 859		100,0
688	7200	4350	Domovy pro seniory	Neinvestiční příspěvky zřízeným p. o.	DS Koniklecova		1 082	1 082		100,0
689	7200	4350	Domovy pro seniory	Neinvestiční příspěvky zřízeným p. o.	DS Vychodilova	19 791	22 791	22 791		100,0
690	7200	4350	Domovy pro seniory	Neinvestiční příspěvky zřízeným p. o.	DS Vychodilova		1 918	1 918		100,0
691	7200	4350	Domovy pro seniory	Neinvestiční příspěvky zřízeným p. o.	DS Holásecká	13 823	13 823	13 823		100,0
692	7200	4350	Domovy pro seniory	Neinvestiční příspěvky zřízeným p. o.	DS Holásecká		1 376	1 376		100,0
693		<b>4350 Celkem</b>				<b>136 433</b>	<b>184 536</b>	<b>184 536</b>		<b>100,0</b>
694	7200	4351	Osobní asistence, peč.služba a podpora sam.bydlení	Neinvestiční transfery obecně prospěšným společnostem			350	350		100,0
695	7200	4351	Osobní asistence, peč.služba a podpora sam.bydlení	Neinvestiční transfery spolkům			6 280	6 280		100,0
696	7200	4351	Osobní asistence, peč.služba a podpora sam.bydlení	Neinvestiční transfery církvím a nábož. společnostem			3 453	3 453		100,0
697		<b>4351 Celkem</b>					<b>10 083</b>	<b>10 083</b>		<b>100,0</b>
698	7200	4353	Průvodcovské a předčitatelské služby	Neinvestiční transfery obecně prospěšným společnostem			100	100		100,0
699		<b>4353 Celkem</b>					<b>100</b>	<b>100</b>		<b>100,0</b>
700	7200	4354	Chráněné bydlení	Neinvestiční transfery spolkům			280	280		100,0
701	7200	4354	Chráněné bydlení	Neinvestiční transfery církvím a nábož. společnostem			2 915	2 915		100,0
702		<b>4354 Celkem</b>					<b>3 195</b>	<b>3 195</b>		<b>100,0</b>
703	7200	4356	Denní stacionáře a centra denních služeb	Neinvestiční transfery obecně prospěšným společnostem			200	200		100,0
704	7200	4356	Denní stacionáře a centra denních služeb	Neinvestiční transfery spolkům			1 490	1 490		100,0
705	7200	4356	Denní stacionáře a centra denních služeb	Neinvestiční transfery církvím a nábož. společnostem			3 070	3 070		100,0
706		<b>4356 Celkem</b>					<b>4 760</b>	<b>4 760</b>		<b>100,0</b>
707	7200	4357	Domovy pro os. se zdravot. postižením a se zvl. režimem	Neinvestiční transfery spolkům			4 350	4 350		100,0
708	7200	4357	Domovy pro os. se zdravot. postižením a se zvl. režimem	Neinvestiční příspěvky zřízeným p. o.	DS Nopova, p.o.	17 621	18 401	18 401		100,0
709	7200	4357	Domovy pro os. se zdravot. postižením a se zvl. režimem	Neinvestiční transfery církvím a nábož. společnostem	DS Nopova, p.o.		1 415	1 415		100,0
710	7200	4357	Domovy pro os. se zdravot. postižením a se zvl. režimem	Neinvestiční příspěvky zřízeným p. o.	DS Kosmonautů, p.o.	9 024	8 824	8 824		100,0
711	7200	4357	Domovy pro os. se zdravot. postižením a se zvl. režimem	Neinvestiční transfery zřízeným p. o.	DS Kosmonautů, p.o.		984	984		100,0
712		<b>4357 Celkem</b>				<b>26 645</b>	<b>33 974</b>	<b>33 974</b>		<b>100,0</b>
713	7200	4359	Ost. služby a činnosti v oblasti soc. péče	Neinvestiční transfery obecně prospěšným společnostem			680	680		100,0
714	7200	4359	Ost. služby a činnosti v oblasti soc. péče	Neinvestiční transfery spolkům			795	795		100,0
715	7200	4359	Ost. služby a činnosti v oblasti soc. péče	Neinvestiční transfery církvím a nábož. společnostem			1 160	1 160		100,0
716		<b>4359 Celkem</b>				<b>47 200</b>	<b>2 635</b>	<b>2 635</b>		<b>100,0</b>
717	7200	4371	Raná péče a soc. aktivizační služby pro rodiny s dětmi	Neinvestiční transfery obecně prospěšným společnostem			170	170		100,0
718	7200	4371	Raná péče a soc. aktivizační služby pro rodiny s dětmi	Neinvestiční transfery spolkům			622	622		100,0
719	7200	4371	Raná péče a soc. aktivizační služby pro rodiny s dětmi	Neinvestiční transfery církvím a nábož. společnostem			295	295		100,0
720		<b>4371 Celkem</b>					<b>1 087</b>	<b>1 087</b>		<b>100,0</b>
721	7200	4372	Krizová pomoc	Neinvestiční transfery obecně prospěšným společnostem			220	220		100,0
722		<b>4372 Celkem</b>					<b>220</b>	<b>220</b>		<b>100,0</b>
723	7200	4374	Azyl. domy, nízkoprah. denní centra a noclehárny	Neinvestiční transfery spolkům			690	690		100,0
724	7200	4374	Azyl. domy, nízkoprah. denní centra a noclehárny	Neinvestiční transfery církvím a nábož. společnostem			340	340		100,0

# Čerpání rozpočtu běžných výdajů města k 31.12.2014 (v tis. Kč)

č.ř.	ORJ	§	Název paragrafu	Pol.	Název položky	Upřesnění	SR 2014	UR 2014	SK 2014	SK-UR	SK/UR
725	7200	4374	Azyl. domy, nízkoprah. denní centra a noclehárny	5331	Neinvestiční příspěvky zřízeným p. o.	CSS Tábor, p. o.	66 248	71 248	71 248		100,0
726	7200	4374	Azyl. domy, nízkoprah. denní centra a noclehárny	5336	Neinvestiční transfery zřízeným p. o.	CSS Tábor, p. o.		2 833	2 833		100,0
727	7200	<b>4374</b>	<b>Celkem</b>				<b>66 248</b>	<b>75 111</b>	<b>75 111</b>		<b>100,0</b>
728	7200	4375	Nízkoprahová zařízení pro děti a mládež	5222	Neinvestiční transfery spolkům			560	560		100,0
729	7200	4375	Nízkoprahová zařízení pro děti a mládež	5223	Neinvestiční transfery církvím a nábož. společnostem			80	80		100,0
730	7200	<b>4375</b>	<b>Celkem</b>					<b>640</b>	<b>640</b>		<b>100,0</b>
731	7200	4376	Služby násl. péče, terap. komunity a kontaktní centra	5221	Neinvestiční transfery obecně prospěšným společnostem			440	440		100,0
732	7200	<b>4376</b>	<b>Celkem</b>					<b>440</b>	<b>440</b>		<b>100,0</b>
733	7200	4378	Terénní programy	5221	Neinvestiční transfery obecně prospěšným společnostem			50	50		100,0
734	7200	4378	Terénní programy	5222	Neinvestiční transfery spolkům			260	260		100,0
735	7200	<b>4378</b>	<b>Celkem</b>					<b>310</b>	<b>310</b>		<b>100,0</b>
736	7200	4379	Ost. služby a činnosti v oblasti soc. prevence	5221	Neinvestiční transfery obecně prospěšným společnostem			80	80		100,0
737	7200	4379	Ost. služby a činnosti v oblasti soc. prevence	5222	Neinvestiční transfery spolkům			1 270	1 270		100,0
738	7200	4379	Ost. služby a činnosti v oblasti soc. prevence	5223	Neinvestiční transfery církvím a nábož. společnostem			115	115		100,0
739	7200	4379	Ost. služby a činnosti v oblasti soc. prevence	5339	Neinvestiční příspěvky ost. příspěvkovým organizacím		995	995	995		100,0
740	7200	<b>4379</b>	<b>Celkem</b>				<b>995</b>	<b>2 460</b>	<b>2 460</b>		<b>100,0</b>
741	7200	4399	Ost. záležitosti soc. věci a politiky zaměstnanosti	5137	Drobný hmotný dlouhodobý majetek			250	250		100,0
742	7200	4399	Ost. záležitosti soc. věci a politiky zaměstnanosti	5139	Nákup materiálu j. n.			60	45	-15	75,0
743	7200	4399	Ost. záležitosti soc. věci a politiky zaměstnanosti	5162	Služby telekomunikací a radiokomunikací			106	76	-30	71,7
744	7200	4399	Ost. záležitosti soc. věci a politiky zaměstnanosti	5167	Služby školení a vzdělávání			40	10	-30	25,0
745	7200	4399	Ost. záležitosti soc. věci a politiky zaměstnanosti	5169	Nákup ostatních služeb			2 820	574	-2 246	20,4
746	7200	4399	Ost. záležitosti soc. věci a politiky zaměstnanosti	5499	Ostatní neinvestiční transfery obyvatelstvu			1 902	192	-1 710	10,1
747	7200	<b>4399</b>	<b>Celkem</b>					<b>5 178</b>	<b>1 147</b>	<b>-4 031</b>	<b>22,2</b>
748	7200	5319	Ost. záležitosti bezpečnosti a veřej. pořádku	5139	Nákup materiálu j. n.			69	69		100,0
749	7200	5319	Ost. záležitosti bezpečnosti a veřej. pořádku	5169	Nákup ostatních služeb			766	766		100,0
750	7200	5319	Ost. záležitosti bezpečnosti a veřej. pořádku	5213	Neinv. transfery nefin. podnik. subj. - právníckým osobám		2 500				
751	7200	5319	Ost. záležitosti bezpečnosti a veřej. pořádku	5221	Neinvestiční transfery obecně prospěšným společnostem			233	233		100,0
752	7200	5319	Ost. záležitosti bezpečnosti a veřej. pořádku	5222	Neinvestiční transfery spolkům			950	950		100,0
753	7200	5319	Ost. záležitosti bezpečnosti a veřej. pořádku	5223	Neinvestiční transfery církvím a nábož. společnostem			185	185		100,0
754	7200	5319	Ost. záležitosti bezpečnosti a veřej. pořádku	5311	Neinvestiční transfery státnímu rozpočtu			69	69		100,0
755	7200	5319	Ost. záležitosti bezpečnosti a veřej. pořádku	5339	Neinvestiční příspěvky ost. příspěvkovým organizacím			92	92		100,0
756	7200	<b>5319</b>	<b>Celkem</b>				<b>2 500</b>	<b>2 364</b>	<b>2 364</b>		<b>100,0</b>
757	7200	6409	Ostatní činnosti j. n.	5321	Neinvestiční transfery městským částem			970	970		100,0
758	7200	<b>6409</b>	<b>Celkem</b>					<b>970</b>	<b>970</b>		<b>100,0</b>
759	7200	<b>Celkem</b>					<b>290 945</b>	<b>342 955</b>	<b>336 838</b>	<b>-6 117</b>	<b>98,2</b>
760											
761			<b>Odbor kultury</b>								
762	7300	3311	Divadelní činnost	5213	Neinv. transfery nefin. podnik. subj. - právníckým osobám			50	50		100,0
763	7300	3311	Divadelní činnost	5222	Neinvestiční transfery spolkům			1 887	1 887		100,0
764	7300	3311	Divadelní činnost	5331	Neinvestiční příspěvky zřízeným p. o.	NDB, p. o.	276 336	299 694	299 694		100,0
765	7300	3311	Divadelní činnost	5331	Neinvestiční příspěvky zřízeným p. o.	CED, p. o.	30 904	31 009	31 009		100,0
766	7300	3311	Divadelní činnost	5331	Neinvestiční příspěvky zřízeným p. o.	MDB, p. o.	165 814	181 335	181 335		100,0
767	7300	3311	Divadelní činnost	5331	Neinvestiční příspěvky zřízeným p. o.	Divadlo Radost, p. o.	19 072	19 189	19 189		100,0
768	7300	3311	Divadelní činnost	5332	Neinvestiční transfery vysokým školám			160	160		100,0
769	7300	3311	Divadelní činnost	5336	Neinvestiční transfery zřízeným p. o.	NDB, p. o.		11 185	11 185		100,0

88  
89  
336

# Čerpání rozpočtu běžných výdajů města k 31.12.2014 (v tis. Kč)

č.ř.	ORJ	§	Název paragrafu	Pol.	Název položky	Upřesnění	SR 2014	UR 2014	SK 2014	SK-UR	SK/UR
770	7300	3311	Divadelní činnost	5336	Neinvestiční transfery zřízeným p. o.	CED, p.o.		2 870	2 870		100,0
771	7300	3311	Divadelní činnost	5336	Neinvestiční transfery zřízeným p. o.	MDJB, p.o.		3 754	3 754		100,0
772	7300	3311	Divadelní činnost	5336	Neinvestiční transfery zřízeným p. o.	Divadlo Radost, p.o.		808	808		100,0
773	7300	3311	Divadelní činnost	5651	Neinvestiční půjč. prostředky zřízeným příspěvkovým organizacím	MDJB, p.o.	10 000				
774		<b>3311 Celkem</b>					<b>502 126</b>	<b>551 941</b>	<b>551 941</b>		<b>100,0</b>
775	7300	3312	Hudební činnost	5212	Neinv. transfery nefin. podnik. subj. - fyzic. osobám			480	480		100,0
776	7300	3312	Hudební činnost	5213	Neinv. transfery nefin. podnik. subj. - právnickým osobám			437	410	-27	93,8
777	7300	3312	Hudební činnost	5221	Neinvestiční transfery obecně prospěšným společnostem			2 850	2 850		100,0
778	7300	3312	Hudební činnost	5222	Neinvestiční transfery spolkům			1 449	1 449		100,0
779	7300	3312	Hudební činnost	5223	Neinvestiční transfery církvím a nábož. společnostem			20	20		100,0
780	7300	3312	Hudební činnost	5331	Neinvestiční příspěvky zřízeným p. o.	Filharmonie Brno, p.o.	55 803	58 571	58 571		100,0
781	7300	3312	Hudební činnost	5332	Neinvestiční transfery vysokým školám		520	590	590		100,0
782	7300	3312	Hudební činnost	5336	Neinvestiční transfery zřízeným p. o.	Filharmonie Brno, p.o.		3 375	3 375		100,0
783	7300	3312	Hudební činnost	5339	Neinvestiční příspěvky ost. příspěvkovým organizacím			20	20		100,0
784		<b>3312 Celkem</b>					<b>56 323</b>	<b>67 792</b>	<b>67 765</b>	<b>-27</b>	<b>100,0</b>
785	7300	3313	Filmová tvorba, distribuce, kina	5212	Neinv. transfery nefin. podnik. subj. - fyzic. osobám			432	322	-110	74,5
786	7300	3313	Filmová tvorba, distribuce, kina	5213	Neinv. transfery nefin. podnik. subj. - právnickým osobám			110	110		100,0
787	7300	3313	Filmová tvorba, distribuce, kina	5221	Neinvestiční transfery obecně prospěšným společnostem			70	70		100,0
788	7300	3313	Filmová tvorba, distribuce, kina	5222	Neinvestiční transfery spolkům			221	221		100,0
789		<b>3313 Celkem</b>						<b>833</b>	<b>723</b>	<b>-110</b>	<b>86,8</b>
790	7300	3314	Činnosti knihovnické	5331	Neinvestiční příspěvky zřízeným p. o.	KJM, p.o.	55 328	55 276	55 276		100,0
791	7300	3314	Činnosti knihovnické	5336	Neinvestiční transfery zřízeným p. o.	KJM, p.o.		247	247		100,0
792		<b>3314 Celkem</b>					<b>55 328</b>	<b>55 523</b>	<b>55 523</b>		<b>100,0</b>
793	7300	3315	Činnosti muzeí a galerií	5331	Neinvestiční příspěvky zřízeným p. o.	Muzeum města Brna, p.	51 278	63 840	63 773	-67	99,9
794	7300	3315	Činnosti muzeí a galerií	5336	Neinvestiční transfery zřízeným p. o.	Muzeum města Brna, p.o.		1 095	1 095		100,0
795		<b>3315 Celkem</b>					<b>51 278</b>	<b>64 935</b>	<b>64 868</b>	<b>-67</b>	<b>99,9</b>
796	7300	3316	Vydavatelská činnost	5212	Neinv. transfery nefin. podnik. subj. - fyzic. osobám			210	180	-30	85,7
797	7300	3316	Vydavatelská činnost	5213	Neinv. transfery nefin. podnik. subj. - právnickým osobám			90	90		100,0
798	7300	3316	Vydavatelská činnost	5221	Neinvestiční transfery obecně prospěšným společnostem			140	140		100,0
799	7300	3316	Vydavatelská činnost	5222	Neinvestiční transfery spolkům			610	610		100,0
800		<b>3316 Celkem</b>					<b>1 050</b>	<b>1 020</b>	<b>-30</b>		<b>97,1</b>
801	7300	3317	Výstavní činnosti v kultuře	5212	Neinv. transfery nefin. podnik. subj. - fyzic. osobám			85	85		100,0
802	7300	3317	Výstavní činnosti v kultuře	5221	Neinvestiční transfery obecně prospěšným společnostem			1 000	1 000		100,0
803	7300	3317	Výstavní činnosti v kultuře	5222	Neinvestiční transfery spolkům			205	205		100,0
804	7300	3317	Výstavní činnosti v kultuře	5223	Neinvestiční transfery církvím a nábož. společnostem			10	10		100,0
805	7300	3317	Výstavní činnosti v kultuře	5229	Ostat. neinvestiční transfery neziskovým organizacím			60	60		100,0
806	7300	3317	Výstavní činnosti v kultuře	5331	Neinvestiční příspěvky zřízeným p. o.	Dům umění, p.o.	14 533	14 545	14 545		100,0
807	7300	3317	Výstavní činnosti v kultuře	5332	Neinvestiční transfery vysokým školám			110	110		100,0
808	7300	3317	Výstavní činnosti v kultuře	5336	Neinvestiční transfery zřízeným p. o.	Dům umění, p.o.		648	648		100,0
809	7300	3317	Výstavní činnosti v kultuře	5339	Neinvestiční příspěvky ost. příspěvkovým organizacím			400	400		100,0
810		<b>3317 Celkem</b>					<b>14 533</b>	<b>17 063</b>	<b>17 063</b>		<b>100,0</b>
811	7300	3319	Ostatní záležitosti kultury	5139	Nákup materiálu j.n.		460	460	336	-124	73,0
812	7300	3319	Ostatní záležitosti kultury	5151	Studená voda			3	3		100,0
813	7300	3319	Ostatní záležitosti kultury	5154	Elektrická energie		40	40	29	-11	72,5
814	7300	3319	Ostatní záležitosti kultury	5163	Služby peněžních ústavů		25	25	15	-10	60,0
815	7300	3319	Ostatní záležitosti kultury	5166	Konzultační, poradenské a právní služby		100	72		-28	

Čerpání rozpočtu běžných výdajů města k 31.12.2014 (v tis. Kč)

č.ř.	ORJ	§	Název paragrafu	Pol.	Název položky	Upřesnění	SR 2014	UR 2014	SK 2014	SK-UR	SK-UR
816	7300	3319	Ostatní záležitosti kultury	5169	Nákup ostatních služeb		805	785	713	-72	90,8
817	7300	3319	Ostatní záležitosti kultury	5171	Opravy a udržování			21	20	-1	95,2
818	7300	3319	Ostatní záležitosti kultury	5173	Cestovné (tuzemské i zahraniční)			4	3	-1	75,0
819	7300	3319	Ostatní záležitosti kultury	5175	Pohoštění		10	10	2	-8	20,0
820	7300	3319	Ostatní záležitosti kultury	5192	Poskytnuté neinvestiční příspěvky a náhrady			20	5	-15	25,0
821	7300	3319	Ostatní záležitosti kultury	5212	Neinv. transfery nefin. podnik. subj. - fyzic. osobám			115	90	-25	78,3
822	7300	3319	Ostatní záležitosti kultury	5213	Neinv. transfery nefin. podnik. subj. - právnickým osobám		11 930	650	650		100,0
823	7300	3319	Ostatní záležitosti kultury	5219	Ost. neinvestiční transfery podnikatelským subjektům			70	70		100,0
824	7300	3319	Ostatní záležitosti kultury	5221	Neinvestiční transfery obecně prospěšným společnostem			2 624	2 624		100,0
825	7300	3319	Ostatní záležitosti kultury	5222	Neinvestiční transfery spolkům			45	45		100,0
826	7300	3319	Ostatní záležitosti kultury	5223	Neinvestiční transfery církvím a nábož. společnostem			30	30		100,0
827	7300	3319	Ostatní záležitosti kultury	5229	Ostat neinvestiční transfery neziskovým organizacím			9 315	9 315		100,0
828	7300	3319	Ostatní záležitosti kultury	5331	Neinvestiční příspěvky zřízeným p. o.	HaP, p.o.	9 279	9 315	9 315		100,0
829	7300	3319	Ostatní záležitosti kultury	5332	Neinvestiční transfery vysokým školám			40	40		100,0
830	7300	3319	Ostatní záležitosti kultury	5339	Neinvestiční příspěvky ost. příspěvkovým organizacím			65	65		100,0
831		<b>3319</b>	<b>Celkem</b>				<b>22 649</b>	<b>14 394</b>	<b>14 055</b>	<b>-339</b>	<b>97,6</b>
832	7300	3326	Pořizování, zachování a obnova kult. hodnot	5169	Nákup ostatních služeb			13	13		
833	7300	3326	Pořizování, zachování a obnova kult. hodnot	5171	Opravy a udržování		1 475	1 121	984	-137	87,8
834	7300	3326	Pořizování, zachování a obnova kult. hodnot	5192	Poskytnuté neinvestiční příspěvky a náhrady			80	80		100,0
835		<b>3326</b>	<b>Celkem</b>				<b>1 475</b>	<b>1 214</b>	<b>1 077</b>	<b>-137</b>	<b>88,7</b>
836	7300		<b>Celkem</b>				<b>703 712</b>	<b>774 745</b>	<b>774 035</b>	<b>-710</b>	<b>99,9</b>
837											
838			<b>Odbor školství, mládeže a tělovýchovy</b>								
839	7400	3111	Předškolní zařízení	5166	Konzultační, poradenské a právní služby		150	15	15		100,0
840	7400	3111	Předškolní zařízení	5171	Opravy a udržování		410	845	845		100,0
841	7400	3111	Předškolní zařízení	5171	Opravy a udržování	FBV		250	250		
842	7400	3111	Předškolní zařízení	5331	Neinvestiční příspěvky zřízeným p. o.	MŠ Stolcova, p.o.	766	766	766		100,0
843	7400	3111	Předškolní zařízení	5331	Neinvestiční příspěvky zřízeným p. o.	MŠ Veselá, p.o.	1 019	1 019	1 019		100,0
844	7400	3111	Předškolní zařízení	5331	Neinvestiční příspěvky zřízeným p. o.	MŠ - výuka angličtiny	228	228	228		100,0
845	7400	3111	Předškolní zařízení	5336	Neinvestiční transfery zřízeným p. o.	MŠ - dotace		30	30		100,0
846		<b>3111</b>	<b>Celkem</b>				<b>2 573</b>	<b>3 153</b>	<b>3 153</b>		<b>100,0</b>
847	7400	3113	Základní školy	5137	Drobný hmotný dlouhodobý majetek		1 350				
848	7400	3113	Základní školy	5164	Nájemné		2 039	2 039	1 308	-731	64,1
849	7400	3113	Základní školy	5166	Konzultační, poradenské a právní služby		150	149	96	-53	64,4
850	7400	3113	Základní školy	5169	Nákup ostatních služeb		2 314	151	151		100,0
851	7400	3113	Základní školy	5171	Opravy a udržování		700	700	577	-123	82,4
852	7400	3113	Základní školy	5175	Pohoštění	FKEP		18	18		100,0
853	7400	3113	Základní školy	5192	Poskytnuté neinvestiční příspěvky a náhrady			1	1		100,0
854	7400	3113	Základní školy	5221	Neinvestiční transfery obecně prospěšným společnostem		71	84	84		100,0
855	7400	3113	Základní školy	5331	Neinvestiční příspěvky zřízeným p. o.	ZŠ - výuka angličtiny	2 022	2 583	2 583		100,0
856	7400	3113	Základní školy	5331	Neinvestiční příspěvky zřízeným p. o.	ZŠ Čejkovičská, p.o.	7 836	7 961	7 961		100,0
857	7400	3113	Základní školy	5331	Neinvestiční příspěvky zřízeným p. o.	WZŠ a MŠ Plovdivská	4 420	4 443	4 443		100,0
858	7400	3113	Základní školy	5331	Neinvestiční příspěvky zřízeným p. o.	ZŠ Nám. 28. října - platy	500	500	500		100,0
859	7400	3113	Základní školy	5331	Neinvestiční příspěvky zřízeným p. o.	ZŠ Křenová - platy	400	400	400		100,0
860	7400	3113	Základní školy	5331	Neinvestiční příspěvky zřízeným p. o.	ZŠ Merhautova	300	300	300		100,0

**Čerpání rozpočtu běžných výdajů města k 31.12.2014 (v tis. Kč)**

č.ř.	ORJ	§	Název paragrafu	Pol.	Název položky	Uprávnění	SR 2014	UR 2014	SK 2014	SK-UR	SK-UR
861	7400	3113	Základní školy	5331	Neinvestiční příspěvky zřízeným p. o.	ZŠ Nám. Republiky	100	100	100		100,0
862	7400	3113	Základní školy	5331	Neinvestiční příspěvky zřízeným p. o.	Sit' brněn. otevř. škol	1 065	1 260	1 260		100,0
863	7400	3113	Základní školy	5331	Neinvestiční příspěvky zřízeným p. o.	Zajištění plaveckého výcviku		2 038	2 038		100,0
864	7400	3113	Základní školy	5331	Neinvestiční příspěvky zřízeným p. o.	Mezinárodní aktivity		130	130		100,0
865	7400	3113	Základní školy	5336	Neinvestiční transfery zřízeným p. o.	ZŠ Cejkovická, p. o.		877	877		100,0
866	7400	3113	Základní školy	5336	Neinvestiční transfery zřízeným p. o.	WZS a MŠ Plovdivská		477	477		100,0
867	7400	3113	Základní školy	5336	Neinvestiční transfery zřízeným p. o.	ZŠ - dotace		38 789	38 789		100,0
868	7400	3113	Základní školy	5366	Výdaje z fin. vypořádání min. let mezi krajem a obcemi			8	8		100,0
869		<b>3113 Celkem</b>					<b>23 267</b>	<b>63 008</b>	<b>62 101</b>		<b>-907</b>
870	7400	3117	První stupeň základních škol	5331	Neinvestiční příspěvky zřízeným p. o.	Sit' brněn. otevř. škol	142	168	168		100,0
871	7400	3117	První stupeň základních škol	5331	Neinvestiční příspěvky zřízeným p. o.	Zajištění plaveckého výcviku		104	104		100,0
872	7400	3117	První stupeň základních škol	5336	Neinvestiční transfery zřízeným p. o.	ZŠ - dotace		120	120		100,0
873		<b>3117 Celkem</b>					<b>142</b>	<b>392</b>	<b>392</b>		<b>100,0</b>
874	7400	3141	Školní stravování při předškol. a zákl. vzděl.	5137	Drobný hmotný dlouhodobý majetek		2 000				
875		<b>3141 Celkem</b>					<b>2 000</b>				
876	7400	3149	Ost. zař. souvis. s výchovou a vzděl. mlád.	5139	Nákup materiálu j.n.			15	15		100,0
877	7400	3149	Ost. zař. souvis. s výchovou a vzděl. mlád.	5164	Nájemné			22	22		100,0
878	7400	3149	Ost. zař. souvis. s výchovou a vzděl. mlád.	5169	Nákup ostatních služeb		1 020	902	468		-434
879	7400	3149	Ost. zař. souvis. s výchovou a vzděl. mlád.	5173	Cestovné (tuzemské i zahraniční)		50	66	63		-3
880	7400	3149	Ost. zař. souvis. s výchovou a vzděl. mlád.	5175	Pohoštění			35	32		-3
881	7400	3149	Ost. zař. souvis. s výchovou a vzděl. mlád.	5194	Věcné dary			30	22		-8
882	7400	3149	Ost. zař. souvis. s výchovou a vzděl. mlád.	5332	Neinvestiční transfery vysokým školám		200	200	80		-120
883		<b>3149 Celkem</b>					<b>1 270</b>	<b>1 270</b>	<b>702</b>		<b>-568</b>
884	7400	3419	Ostatní tělovýchovná činnost	5137	Drobný hmotný dlouhodobý majetek		489		487		-2
885	7400	3419	Ostatní tělovýchovná činnost	5164	Nájemné		127		126		-1
886	7400	3419	Ostatní tělovýchovná činnost	5166	Konzultační, poradenské a právní služby		100	84	77		-7
887	7400	3419	Ostatní tělovýchovná činnost	5169	Nákup ostatních služeb		5 000	5 010	5 009		-1
888	7400	3419	Ostatní tělovýchovná činnost	5171	Opravy a udržování		10 016	14 318	11 848		-2 470
889	7400	3419	Ostatní tělovýchovná činnost	5191	Zaplacené sankce			1 100	926		-174
890	7400	3419	Ostatní tělovýchovná činnost	5192	Poskytnuté neinvestiční příspěvky a náhrady		1 500	2 800	2 671		-129
891	7400	3419	Ostatní tělovýchovná činnost	5194	Věcné dary		100	100	88		-12
892	7400	3419	Ostatní tělovýchovná činnost	5212	Neinvestiční transfery nefin. podnik. subj. - fyzickým os.			100	100		100,0
893	7400	3419	Ostatní tělovýchovná činnost	5213	Neinv. transfery nefin. podnik. subj. - právnickým osobám		23 200	68 581	68 381		-200
894	7400	3419	Ostatní tělovýchovná činnost	5222	Neinvestiční transfery spolkům		150 647	133 304	133 304		100,0
895	7400	3419	Ostatní tělovýchovná činnost	5223	Neinvestiční transfery církvím a nábož. společnostem			18	18		100,0
896	7400	3419	Ostatní tělovýchovná činnost	5229	Neinvestiční transfery neziskovým a podobným org.			14	14		100,0
897	7400	3419	Ostatní tělovýchovná činnost	5331	Neinvestiční příspěvky zřízeným p. o.	Sport. a rekr. areál Kraví Hora	1 200	1 200	1 200		100,0
898	7400	3419	Ostatní tělovýchovná činnost	5332	Neinvestiční transfery vysokým školám			700	700		100,0
899	7400	3419	Ostatní tělovýchovná činnost	5339	Neinvestiční příspěvky ost. příspěvkovým organizacím			85	85		100,0
900	7400	3419	Ostatní tělovýchovná činnost	5362	Platby daní a poplatků státnímu rozpočtu			10	9		-1
901	7400	3419	Ostatní tělovýchovná činnost	5363	Úhrada sankcí jiným rozpočtům			6	6		100,0
902		<b>3419 Celkem</b>					<b>191 763</b>	<b>228 046</b>	<b>225 049</b>		<b>-2 997</b>
903	7400	3421	Využití volného času dětí a mládeže	5212	Neinvestiční transfery nefin. podnik. subj. - fyzickým os.			235	233		-2
904	7400	3421	Využití volného času dětí a mládeže	5213	Neinv. transfery nefin. podnik. subj. - právnickým osobám			94	94		100,0
905	7400	3421	Využití volného času dětí a mládeže	5221	Neinvestiční transfery obecně prospěšným společnostem			147	147		100,0
906	7400	3421	Využití volného času dětí a mládeže	5222	Neinvestiční transfery spolkům		9 400	7 901	7 797		-104

## Čerpání rozpočtu běžných výdajů města k 31.12.2014 (v tis. Kč)

č.ř.	ORJ	§	Název paragrafu	Pol.	Název položky	Uprůsňení	SR 2014	UR 2014	SK 2014	SK-UR	SK/UR
907	7400	3421	Využití volného času dětí a mládeže	5223	Neinvestiční transfery církvím a nábož. společnostem			267	267		100,0
908	7400	3421	Využití volného času dětí a mládeže	5229	Neinvestiční transfery neziskovým a podobným org.			73	73		100,0
909	7400	3421	Využití volného času dětí a mládeže	5339	Neinvestiční příspěvky ost. příspěvkovým organizacím		3 500	2 540	2 540		100,0
910	7400	3421	Využití volného času dětí a mládeže	5493	Účelové neinvestiční transfery fyzickým osobám			13	13		100,0
911		<b>3421</b>	<b>Celkem</b>				<b>12 900</b>	<b>11 270</b>	<b>11 164</b>	<b>-106</b>	<b>99,1</b>
912	7400	6409	Ostatní činnosti j.n.	5321	Neinvestiční transfery městským částem			20 393	20 393		100,0
913	7400	6409	Ostatní činnosti j.n.	5321	Neinvestiční transfery městským částem	FBV		16 550	16 550		100,0
914		<b>6409</b>	<b>Celkem</b>					<b>36 943</b>	<b>36 943</b>		<b>100,0</b>
915	7400		<b>Celkem</b>				<b>233 915</b>	<b>344 082</b>	<b>339 504</b>	<b>-4 578</b>	<b>98,7</b>
916											
917			<b>Odbor památkové péče</b>								
918	7500	3322	Zachování a obnova kulturních památek	5166	Konzultační, poradenské a právní služby			48	48		-48
919	7500	3322	Zachování a obnova kulturních památek	5169	Nákup ostatních služeb		40	40	40		-40
920	7500	3322	Zachování a obnova kulturních památek	5222	Neinvestiční transfery spolkům			100	100		100,0
921	7500	3322	Zachování a obnova kulturních památek	5223	Neinvestiční transfery církvím a nábož. společnostem			1 210	1 122		-88
922	7500	3322	Zachování a obnova kulturních památek	5229	Neinvestiční transfery neziskovým a podobným org.		10 170				
923	7500	3322	Zachování a obnova kulturních památek	5331	Neinvestiční příspěvky zřízením p. o.	SZZ IL, p.o.		658	658		100,0
924	7500	3322	Zachování a obnova kulturních památek	5331	Neinvestiční příspěvky zřízením p. o.	KJM, p.o.		360	360		100,0
925	7500	3322	Zachování a obnova kulturních památek	5331	Neinvestiční příspěvky zřízením p. o.	NDB, p.o.		4 349	3 947		-402
926	7500	3322	Zachování a obnova kulturních památek	5339	Neinvestiční příspěvky ost. příspěvkovým organizacím			250	250		100,0
927		<b>3322</b>	<b>Celkem</b>				<b>10 210</b>	<b>7 015</b>	<b>6 437</b>	<b>-578</b>	<b>91,8</b>
928	7500	6409	Ostatní činnosti j.n.	5321	Neinvestiční transfery městským částem			600	483		-117
929		<b>6409</b>	<b>Celkem</b>					<b>600</b>	<b>483</b>	<b>-117</b>	<b>80,5</b>
930	7500		<b>Celkem</b>				<b>10 210</b>	<b>7 615</b>	<b>6 920</b>	<b>-695</b>	<b>90,9</b>
931											
932			<b>Městská policie</b>								
933	8200	1014	Ozdr. hosp. zvířat, plodin a zvl. veterin. péče	5011	Platy zaměstnanců v pracovním poměru		6 651	6 612	6 612		-39
934	8200	1014	Ozdr. hosp. zvířat, plodin a zvl. veterin. péče	5021	Ostatní osobní výdaje		20	20	20		-20
935	8200	1014	Ozdr. hosp. zvířat, plodin a zvl. veterin. péče	5029	Ostatní platby za provedenou práci j. n.		5	5	5		-5
936	8200	1014	Ozdr. hosp. zvířat, plodin a zvl. veterin. péče	5031	Povinné pojistné na sociální zabezpečení		1 664	1 664	1 654		-10
937	8200	1014	Ozdr. hosp. zvířat, plodin a zvl. veterin. péče	5032	Povinné pojistné na veřejné zdravotní pojištění		600	600	595		-5
938	8200	1014	Ozdr. hosp. zvířat, plodin a zvl. veterin. péče	5131	Potravin		20	20	11		-9
939	8200	1014	Ozdr. hosp. zvířat, plodin a zvl. veterin. péče	5133	Léky a zdravotnický materiál		1 288	1 276	821		-455
940	8200	1014	Ozdr. hosp. zvířat, plodin a zvl. veterin. péče	5133	Léky a zdravotnický materiál	Veřejná sbírka	50	50	50		-50
941	8200	1014	Ozdr. hosp. zvířat, plodin a zvl. veterin. péče	5134	Prádlo, oděv a obuv		130	130	88		-42
942	8200	1014	Ozdr. hosp. zvířat, plodin a zvl. veterin. péče	5136	Knihy, učební pomůcky a tisk		2	2	1		-1
943	8200	1014	Ozdr. hosp. zvířat, plodin a zvl. veterin. péče	5137	Drobný hmotný dlouhodobý majetek		90	90	83		-7
944	8200	1014	Ozdr. hosp. zvířat, plodin a zvl. veterin. péče	5139	Nákup materiálu j.n.		1 159	1 159	1 101		-58
945	8200	1014	Ozdr. hosp. zvířat, plodin a zvl. veterin. péče	5139	Nákup materiálu j.n.	Veřejná sbírka	50	50	50		-50
946	8200	1014	Ozdr. hosp. zvířat, plodin a zvl. veterin. péče	5151	Studenta voda		160	170	166		-4
947	8200	1014	Ozdr. hosp. zvířat, plodin a zvl. veterin. péče	5153	Plyn		685	675	333		-342
948	8200	1014	Ozdr. hosp. zvířat, plodin a zvl. veterin. péče	5154	Elektrická energie		485	485	219		-266
949	8200	1014	Ozdr. hosp. zvířat, plodin a zvl. veterin. péče	5156	Pohonné hmoty a maziva		220	220	169		-51
950	8200	1014	Ozdr. hosp. zvířat, plodin a zvl. veterin. péče	5161	Poštovní služby		2	2	2		-2
951	8200	1014	Ozdr. hosp. zvířat, plodin a zvl. veterin. péče	5162	Služby telekomunikací a radiokomunikací		124	124	59		-65



## Čerpání rozpočtu běžných výdajů města k 31.12.2014 (v tis. Kč)

č.ř.	ORJ	§	Název paragrafu	Pol.	Název položky	Upřesnění	SR 2014	UR 2014	SK 2014	SK-UR	SK/UR
952	8200	1014	Ozdr. hosp. zvířat, plodin a zvl. veterin. péče	5163	Služby peněžních ústavů		50	50	31	-19	62,0
953	8200	1014	Ozdr. hosp. zvířat, plodin a zvl. veterin. péče	5164	Nájemné		32	32	21	-11	65,6
954	8200	1014	Ozdr. hosp. zvířat, plodin a zvl. veterin. péče	5167	Služby školení a vzdělávání		13	25	25		100,0
955	8200	1014	Ozdr. hosp. zvířat, plodin a zvl. veterin. péče	5169	Nákup ostatních služeb		1 671	1 671	1 143	-528	68,4
956	8200	1014	Ozdr. hosp. zvířat, plodin a zvl. veterin. péče	5169	Nákup ostatních služeb	Sociální fond	67	67	63	-4	94,0
957	8200	1014	Ozdr. hosp. zvířat, plodin a zvl. veterin. péče	5171	Opravy a udržování		382	382	204	-178	53,4
958	8200	1014	Ozdr. hosp. zvířat, plodin a zvl. veterin. péče	5175	Pohoštění		1	1		-1	
959	8200	1014	Ozdr. hosp. zvířat, plodin a zvl. veterin. péče	5179	Ostatní nákupy j. n.		16	16		-16	
960	8200	1014	Ozdr. hosp. zvířat, plodin a zvl. veterin. péče	5179	Ostatní nákupy j. n.	Sociální fond	14	14	13	-1	92,9
961	8200	1014	Ozdr. hosp. zvířat, plodin a zvl. veterin. péče	5192	Poskytnuté neinvestiční příspěvky a náhrady		30	30	4	-26	13,3
962	8200	1014	Ozdr. hosp. zvířat, plodin a zvl. veterin. péče	5424	Náhrady mezd v době nemoci		96	96	14	-82	14,6
963	8200	1014	Ozdr. hosp. zvířat, plodin a zvl. veterin. péče	5499	Ostatní neinvestiční transfery obyvatelstvu	Sociální fond	234	251	194	-57	77,3
964		<b>1014 Celkem</b>					<b>16 011</b>	<b>16 028</b>	<b>13 624</b>	<b>-2 404</b>	<b>85,0</b>
965	8200	5311	Bezpečnost a veřejný pořádek	5011	Platy zaměstnanců v pracovním poměru		201 147	201 530	200 400	-1 130	99,4
966	8200	5311	Bezpečnost a veřejný pořádek	5011	Platy zaměstnanců v pracovním poměru	Sociální fond	200	200	200		100,0
967	8200	5311	Bezpečnost a veřejný pořádek	5021	Ostatní osobní výdaje		650	650	493	-157	75,8
968	8200	5311	Bezpečnost a veřejný pořádek	5024	Odstupné		60	1 485	1 469	-16	98,9
969	8200	5311	Bezpečnost a veřejný pořádek	5031	Povinné pojistné na sociální zabezpečení		50 386	50 386	50 202	-184	99,6
970	8200	5311	Bezpečnost a veřejný pořádek	5031	Povinné pojistné na sociální zabezpečení	Sociální fond	52	52	52		100,0
971	8200	5311	Bezpečnost a veřejný pořádek	5032	Povinné pojistné na veřejné zdravotní pojištění		18 204	18 204	18 071	-133	99,3
972	8200	5311	Bezpečnost a veřejný pořádek	5032	Povinné pojistné na veřejné zdravotní pojištění	Sociální fond	18	18	18		100,0
973	8200	5311	Bezpečnost a veřejný pořádek	5131	Potraviny		270	270	224	-46	83,0
974	8200	5311	Bezpečnost a veřejný pořádek	5133	Léky a zdravotnický materiál		100	105	103	-2	98,1
975	8200	5311	Bezpečnost a veřejný pořádek	5134	Prádlo, oděv a obuv		4 406	4 406	3 260	-1 146	74,0
976	8200	5311	Bezpečnost a veřejný pořádek	5136	Knihy, učební pomůcky a tisk		146	146	92	-54	63,0
977	8200	5311	Bezpečnost a veřejný pořádek	5137	Drobný hmotný dlouhodobý majetek		3 464	4 314	3 814	-500	88,4
978	8200	5311	Bezpečnost a veřejný pořádek	5137	Drobný hmotný dlouhodobý majetek	Sociální fond	30	253	208	-45	82,2
979	8200	5311	Bezpečnost a veřejný pořádek	5139	Nákup materiálu j. n.		4 879	3 699	3 547	-152	95,9
980	8200	5311	Bezpečnost a veřejný pořádek	5139	Nákup materiálu j. n.	Sociální fond	47	50	23	-27	46,0
981	8200	5311	Bezpečnost a veřejný pořádek	5151	Studená voda		760	760	595	-165	78,3
982	8200	5311	Bezpečnost a veřejný pořádek	5151	Studená voda	Sociální fond	60	60	19	-41	31,7
983	8200	5311	Bezpečnost a veřejný pořádek	5152	Tepllo		804	804	675	-129	84,0
984	8200	5311	Bezpečnost a veřejný pořádek	5153	Plyn		2 758	2 758	1 999	-759	72,5
985	8200	5311	Bezpečnost a veřejný pořádek	5153	Plyn	Sociální fond	276	276	199	-77	72,1
986	8200	5311	Bezpečnost a veřejný pořádek	5154	Elektrická energie		3 860	3 305	2 810	-495	85,0
987	8200	5311	Bezpečnost a veřejný pořádek	5154	Elektrická energie	Sociální fond	165	165	66	-99	40,0
988	8200	5311	Bezpečnost a veřejný pořádek	5156	Pohonné hmoty a maziva		5 618	5 618	4 918	-700	87,5
989	8200	5311	Bezpečnost a veřejný pořádek	5161	Poštovní služby		10	10	3	-7	30,0
990	8200	5311	Bezpečnost a veřejný pořádek	5162	Služby telekomunikací a radiokomunikací		5 110	3 710	2 540	-1 170	68,5
991	8200	5311	Bezpečnost a veřejný pořádek	5163	Služby peněžních ústavů		1 712	1 612	1 607	-5	99,7
992	8200	5311	Bezpečnost a veřejný pořádek	5163	Služby peněžních ústavů	Sociální fond	21	21	20	-1	95,2
993	8200	5311	Bezpečnost a veřejný pořádek	5164	Nájemné		882	682	442	-240	64,8
994	8200	5311	Bezpečnost a veřejný pořádek	5164	Nájemné	Sociální fond	84	84	55	-29	65,5
995	8200	5311	Bezpečnost a veřejný pořádek	5166	Konzultační, poradenské a právní služby		125	1 445	1 043	-402	72,2
996	8200	5311	Bezpečnost a veřejný pořádek	5166	Konzultační, poradenské a právní služby	Sociální fond	5	5	5		
997	8200	5311	Bezpečnost a veřejný pořádek	5167	Služby školení a vzdělávání		283	283	223	-60	78,8

Čerpání rozpočtu běžných výdajů města k 31.12.2014 (v tis. Kč)

č.ř.	ORJ	§	Název paragrafu	Pol.	Název položky	Upřesnění	SR 2014	UR 2014	SK 2014	SK-UR	SK/UR
998	8200	5311	Bezpečnost a veřejný pořádek	5169	Nákup ostatních služeb		16 943	15 742	14 409	-1 333	91,5
999	8200	5311	Bezpečnost a veřejný pořádek	5169	Nákup ostatních služeb	Sociální fond	1 748	1 778	1 764	-14	99,2
1000	8200	5311	Bezpečnost a veřejný pořádek	5171	Opravy a udržování		3 313	4 713	4 142	-571	87,9
1001	8200	5311	Bezpečnost a veřejný pořádek	5171	Opravy a udržování	Sociální fond	286	271	92	-179	33,9
1002	8200	5311	Bezpečnost a veřejný pořádek	5172	Programové vybavení		300	300	119	-181	39,7
1003	8200	5311	Bezpečnost a veřejný pořádek	5173	Cestovné (tuzemské i zahraniční)		155	155	76	-79	49,0
1004	8200	5311	Bezpečnost a veřejný pořádek	5175	Pohoštění		262	262	223	-39	85,1
1005	8200	5311	Bezpečnost a veřejný pořádek	5175	Pohoštění	Sociální fond	5				
1006	8200	5311	Bezpečnost a veřejný pořádek	5176	Účastnické poplatky na konferenci		15	15	5	-10	33,3
1007	8200	5311	Bezpečnost a veřejný pořádek	5179	Ostatní nákupy j. n.		331	331	1	-330	0,3
1008	8200	5311	Bezpečnost a veřejný pořádek	5179	Ostatní nákupy j. n.	Sociální fond	430	463	463		100,0
1009	8200	5311	Bezpečnost a veřejný pořádek	5192	Poskytnuté neinvestiční příspěvky a náhrady		1 154	954	545	-409	57,1
1010	8200	5311	Bezpečnost a veřejný pořádek	5194	Věcné dary		200	200	194	-6	97,0
1011	8200	5311	Bezpečnost a veřejný pořádek	5222	Neinvestiční transfery spolkům		5	5	3	-2	60,0
1012	8200	5311	Bezpečnost a veřejný pořádek	5361	Nákup kolků		405	405	322	-83	79,5
1013	8200	5311	Bezpečnost a veřejný pořádek	5362	Platby daní a poplatků státnímu rozpočtu		50	50	10	-40	20,0
1014	8200	5311	Bezpečnost a veřejný pořádek	5424	Náhrady mezd v době nemoci		1 263	1 263	738	-525	58,4
1015	8200	5311	Bezpečnost a veřejný pořádek	5429	Ostatní náhrady placené obyvatelem		15	15		-15	
1016	8200	5311	Bezpečnost a veřejný pořádek	5499	Ostatní neinvestiční transfery obyvatelem	Sociální fond	6 957	7 163	6 517	-646	91,0
1017			<b>5311 Celkem</b>				<b>340 429</b>	<b>341 451</b>	<b>329 013</b>	<b>-12 438</b>	<b>96,4</b>
1018	8200	5319	Ost. záležitosti bezpečnosti a veř. pořádku	5011	Platy zaměstnanců v pracovním poměru		275	275	275		100,0
1019	8200	5319	Ost. záležitosti bezpečnosti a veř. pořádku	5021	Ostatní osobní výdaje		22	255	241	-14	94,5
1020	8200	5319	Ost. záležitosti bezpečnosti a veř. pořádku	5031	Povinné pojistné na sociální zabezpečení		69	69	69		100,0
1021	8200	5319	Ost. záležitosti bezpečnosti a veř. pořádku	5032	Povinné pojistné na veřejné zdravotní pojištění		3	25	25		100,0
1022	8200	5319	Ost. záležitosti bezpečnosti a veř. pořádku	5133	Léky a zdravotnický materiál		5	5	4	-1	80,0
1023	8200	5319	Ost. záležitosti bezpečnosti a veř. pořádku	5136	Knihy, učební pomůcky a tisk		20	63	62	-1	98,4
1024	8200	5319	Ost. záležitosti bezpečnosti a veř. pořádku	5137	Drobný hmotný dlouhodobý majetek		277	376	374	-2	99,5
1025	8200	5319	Ost. záležitosti bezpečnosti a veř. pořádku	5139	Nákup materiálu j. n.		11	11	11		100,0
1026	8200	5319	Ost. záležitosti bezpečnosti a veř. pořádku	5156	Pohonné hmoty a maziva		3	5	5		100,0
1027	8200	5319	Ost. záležitosti bezpečnosti a veř. pořádku	5163	Služby peněžních ústavů		67	158	157	-1	99,4
1028	8200	5319	Ost. záležitosti bezpečnosti a veř. pořádku	5164	Nájemné		207	307	305	-2	99,3
1029	8200	5319	Ost. záležitosti bezpečnosti a veř. pořádku	5169	Nákup ostatních služeb		2	3	2	-1	66,7
1030	8200	5319	Ost. záležitosti bezpečnosti a veř. pořádku	5173	Cestovné (tuzemské i zahraniční)		43	87	81	-6	93,1
1031	8200	5319	Ost. záležitosti bezpečnosti a veř. pořádku	5175	Pohoštění		5	7	8	1	114,3
1032	8200	5319	Ost. záležitosti bezpečnosti a veř. pořádku	5179	Ostatní nákupy j. n.		7	7	7		100,0
1033	8200	5319	Ost. záležitosti bezpečnosti a veř. pořádku	5366	Výdaje z fin. vypořádání min. let mezi krajem a obcemi		654	1 653	1 626	-27	98,4
1034			<b>5319 Celkem</b>						<b>2 310</b>	<b>2 310</b>	
1035	8200	6399	Ostatní finanční operace	5909	Ostatní neinvestiční výdaje j. n.		357 094	359 132	346 573	-12 559	96,5
1036			<b>6399 Celkem</b>								
1037			<b>CELKEM</b>				<b>7 802 445</b>	<b>8 185 039</b>	<b>7 731 879</b>	<b>-453 160</b>	<b>94,5</b>
1038											
1039			<b>DPH - reverse charge</b>								
1040	8887	6399	Ostatní finanční operace	5909	Ostatní neinvestiční výdaje j. n.	DPH			2 707	2 707	
9941			<b>6399 Celkem</b>						<b>2 707</b>	<b>2 707</b>	
9042			<b>8887 Celkem</b>								
9043			<b>CELKEM</b>				<b>7 802 445</b>	<b>8 185 039</b>	<b>7 731 879</b>	<b>-453 160</b>	<b>94,5</b>

## **Komentář k čerpání rozpočtu běžných výdajů města k 31. 12. 2014**

Zdůvodněno je čerpání **nad 100 %** nebo **pod 75 %** u významných (s upraveným rozpočtem nad 1 000 tis. Kč) paragrafů a čerpání **bez rozpočtu**

### **ORJ 1700 – Odbor rozpočtu a financování**

**§ 6171 – Činnost místní správy** **103,2 %**

Z úrovně MMB byla provedena úhrada odvodu a penále (2 219 tis. Kč) za porušení rozpočtové kázně městskou částí Brno-Jundrov. O odvolání města proti rozhodnutí finančního úřadu nebylo dosud rozhodnuto.

**§ 6310 – Obecné příjmy a výdaje z finančních operací** **34,1 %**

Čerpání rozpočtu odpovídá nízké úrovni úrokových sazeb u úvěrů města.

### **ORJ 1900 – Kancelář primátora města Brna**

**§ 3636 – Územní rozvoj** **22,2 %**

Statutární město Brno se nezúčastnilo veletrhu hospodářské propagace Urbis Invest 2014, dále byla uspořena část výdajů na public relations rozvojových projektů města.

### **ORJ 3200 – Odbor vnitřních věcí**

**§ 2219 – Ostatní záležitosti pozemních komunikací** **67,0 %**

Výdaje na projekty CIVITAS 2MOVE2 a CH4LLENGE nelze předem odhadnout. Čerpání bude probíhat i v roce 2015.

**§ 3113 – Základní školy** **72,6 %**

Výdaje na projekt „Město Brno zvyšuje kvalitu vzdělávání v základních školách“ nelze předem odhadnout. Projekt bude realizován i v roce 2015.

**§ 3349 – Ostatní záležitosti sdělovacích prostředků** **61,4 %**

Výdaje na tisk propagačních materiálů nelze předem odhadnout, závisí na počtu akcí a projektů, realizovaných jednotlivými odbory MMB.

**§ 6399 – Ostatní finanční operace**

**Čerpání bez rozpočtu** **4 408 tis. Kč**

Nevyčerpané finanční prostředky na platy a povinné odvody zaměstnanců MMB (včetně prostředků Sociálního fondu MMB) za prosinec 2014, které jsou na konci roku zálohově převáděny na depozitní účet.

### **ORJ 4100 – Odbor územního plánování a rozvoje**

**§ 3635 – Územní plánování** **56,8 %**

Nižší čerpání se týká zejména výdajů na územně-plánovací dokumentace, urbanistické studie a architektonické soutěže.

**§ 3636 – Územní rozvoj** **65,7 %**

Nižší čerpání se týká zejména výdajů na monitoring ekonomického prostředí, analýzy ekonomického rozvoje, inzerci a propagaci.

**§ 3639 – Komunální služby a územní rozvoj** **11,9 %**

Výdaje na předprojektovou přípravu akcí, spolufinancovaných z evropských fondů.

### **ORJ 4200 – Odbor životního prostředí**

**§ 3729 – Ostatní nakládání s odpady** **28,7 %**

Výdaje na případnou likvidaci nelegálních skládek o objemu nad 5 m<sup>3</sup> a autovraků z volné přírody. Množství skládek a autovraků nelze předem odhadnout.

## **ORJ 4300 – Odbor vodního a lesního hospodářství a zemědělství**

### **§ 2331 – Úpravy vodohospodářsky významných a vodárenských toků 56,4 %**

Dotace Povodí Moravy, s.p. na projekt následných opatření na Brněnské údolní nádrži. Nevyčerpaná část dotace byla přesunuta do schváleného rozpočtu na rok 2015 (dle schválené smlouvy lze dotaci čerpat až do dubna 2018 na náklady, uskutečněné v letech 2013 – 2017).

## **ORJ 5300 – Odbor městské informatiky**

### **§ 3113 – Základní školy 2,9 %**

Výdaje na projekt „Město Brno zvyšuje kvalitu vzdělávání v základních školách.“ Výpočetní technika a software bude pořízen až v roce 2015. V roce 2014 byla zrušena veřejná zakázka, neboť město neobdrželo žádnou nabídku.

## **ORJ 5600 – Odbor investiční**

### **§ 2321 - Odvádění a čištění odpadních vod a nakládání s kaly 53,0 %**

Úspora souvisí s nižší potřebou zadávání znaleckých posudků na nevypořádané kanalizace. U znaleckého posudku na ocenění majetku ČOV-Modřice byla cena za ocenění nižší, než se původně předpokládalo.

### **§ 3636 - Územní rozvoj 29,9 %**

Původně zamýšlená kampaň v souvislosti s projektem Přestavba ŽUB – EUROPOINT Brno nebyla realizována.

### **§ 3639 - Komunální služby a územní rozvoj j. n. 72,9 %**

Výdaje na geodetické práce, platby za zřízení věcných břemen a bezdůvodná obohacení nelze předem odhadnout.

### **§ 3699 - Ostatní záležitosti bydlení, komunálních služeb a územního rozvoje 25,3 %**

Výdaje na projekty sanace podzemí jsou realizovány dle aktuální potřeby.

## **ORJ 6200 – Bytový odbor**

### **§ 3619 - Ostatní rozvoj bydlení a bytového hospodářství 20,6 %**

Čerpání rozpočtu je důsledkem nižšího zájmu fyzických i právnických osob o zápujčky z Fondu rozvoje bydlení.

## **ORJ 7200 – Odbor sociální péče**

### **§ 4341 – Soc. pomoc osobám v hmotné nouzi a občanům soc. nepřízpůsobivým 47,6 %**

Úspora výdajů zejména na materiál, vybavení a služby sociálních kurátorů v azylových domech a domech na půl cesty (Křenová 20, Celní 3 a Vídeňská 78).

### **§ 4399 – Ostatní záležitosti sociálních věcí a politiky zaměstnanosti 22,2 %**

Nevyčerpaný státní příspěvek na výkon pěstounské péče – část pěstounů odmítá účast na vzdělávání, někteří nečerpají, i přes intenzivní práci s rodinou, příspěvek vůbec.

## **ORJ 7400 – Odbor školství, mládeže a tělovýchovy**

### **§ 3149 – Ostatní zařízení související s výchovou a vzděláváním mládeže 55,3 %**

Nižší počet realizovaných prestižních akcí, jejichž spolupořadatelem je město Brno. Akce jsou organizovány na základě požadavků vedení města dle aktuální situace v daném roce.

## **ORJ 8200 – Městská policie Brno**

### **§ 6399 – Ostatní finanční operace 2 310 tis. Kč**

Nevyčerpané finanční prostředky na platy a povinné odvody zaměstnanců MP (včetně prostředků Sociálního fondu MMB) za prosinec 2014, které jsou na konci roku zálohově převáděny na depozitní účet.

### Jmenovitá náplň vybraných položek běžných výdajů města (v tis. Kč)

ORJ	§	Pol.	Účel	SR 2014	UR 2014	Skut. k 31.12.	Sk/SR (%)	Sk/UR (%)
<b>1700</b>	<b>Odbor rozpočtu a financování</b>							
1700	6171	5169	Emise obligací - agent, trustee (opatrovatel)	100	100			
1700	6171	5169	Audit statutárního města Brna (MMB, MČ)	3 000	3 000	2 300	76,7	76,7
1700	6171	5169	Moody's, Standard & Poor's - poplatky za ratingy	3 500	3 500	2 557	73,1	73,1
		<b>5169 Celkem</b>		<b>6 600</b>	<b>6 600</b>	<b>4 857</b>	<b>73,6</b>	<b>73,6</b>
		<b>6171 Celkem</b>		<b>6 600</b>	<b>6 600</b>	<b>4 857</b>	<b>73,6</b>	<b>73,6</b>
<b>1700 Celkem</b>				<b>6 600</b>	<b>6 600</b>	<b>4 857</b>	<b>73,6</b>	<b>73,6</b>
<b>1900</b>	<b>Kancelář primátora města Brna</b>							
1900	2143	5169	Veletrhy cestovního ruchu	1 525	1 525	1 149	75,3	75,3
1900	2143	5169	Podpora projektu Brno - město uprostřed Evropy	3 025	3 025	3 025	100,0	100,0
		<b>5169 Celkem</b>		<b>4 550</b>	<b>4 550</b>	<b>4 174</b>	<b>91,7</b>	<b>91,7</b>
		<b>2143 Celkem</b>		<b>4 550</b>	<b>4 550</b>	<b>4 174</b>	<b>91,7</b>	<b>91,7</b>
1900	3349	5169	Časopis Brněnský Metropolitan	2 900	2 900	2 872	99,0	99,0
1900	3349	5169	Výroba magistrátního magazínu	1 000	1 000	906	90,6	90,6
1900	3349	5169	Propagace, inzerce, ostatní podklady	9 776	10 016	9 789	100,1	97,7
1900	3349	5169	Rozhlasové vysílání magistrátního pořadu	1 100	1 100	1 062	96,5	96,5
		<b>5169 Celkem</b>		<b>14 776</b>	<b>15 016</b>	<b>14 629</b>	<b>99,0</b>	<b>97,4</b>
		<b>3349 Celkem</b>		<b>14 776</b>	<b>15 016</b>	<b>14 629</b>	<b>99,0</b>	<b>97,4</b>
1900	3636	5169	Veletrhy hospodářské propagace	500	500			
1900	3636	5169	Činnosti spojené s PR rozvojových projektů	800	800	435	54,4	54,4
		<b>5169 Celkem</b>		<b>1 300</b>	<b>1 300</b>	<b>435</b>	<b>33,5</b>	<b>33,5</b>
		<b>3636 Celkem</b>		<b>1 300</b>	<b>1 300</b>	<b>435</b>	<b>33,5</b>	<b>33,5</b>
<b>1900 Celkem</b>				<b>20 626</b>	<b>20 866</b>	<b>19 238</b>	<b>93,3</b>	<b>92,2</b>
<b>3200</b>	<b>Odbor vnitřních věcí</b>							
3200	2219	5169	FKEP - projekt CHALLENGE	40	40	21	52,5	52,5
		<b>5169 Celkem</b>		<b>40</b>	<b>40</b>	<b>21</b>	<b>52,5</b>	<b>52,5</b>
		<b>2219 Celkem</b>		<b>40</b>	<b>40</b>	<b>21</b>	<b>52,5</b>	<b>52,5</b>
3200	3349	5169	Informační a propagační materiály	1 086	1 086	530	48,8	48,8
		<b>5169 Celkem</b>		<b>1 086</b>	<b>1 086</b>	<b>530</b>	<b>48,8</b>	<b>48,8</b>
		<b>3349 Celkem</b>		<b>1 086</b>	<b>1 086</b>	<b>530</b>	<b>48,8</b>	<b>48,8</b>
3200	6115	5169	Volby do obecních zastupitelstev		6	4		66,7
		<b>5169 Celkem</b>			<b>6</b>	<b>4</b>		<b>66,7</b>
		<b>6115 Celkem</b>			<b>6</b>	<b>4</b>		<b>66,7</b>
3200	6117	5169	Volby do Evropského parlamentu		6	1		16,7
		<b>5169 Celkem</b>			<b>6</b>	<b>1</b>		<b>16,7</b>
		<b>6117 Celkem</b>			<b>6</b>	<b>1</b>		<b>16,7</b>
3200	6171	5169	Správa majetku (stěhování, doprava, orientace apod.)	2 489	2 411	1 469	59,0	60,9
3200	6171	5169	Ostatní služby (tisk, inzerce, razítka, vizitky, atd.)	2 544	2 501	1 957	76,9	78,2
3200	6171	5169	Příspěvek zaměstnavatele na stravování	6 578	6 578	6 321	96,1	96,1
3200	6171	5169	Sociální fond (rekreace, stravování a provoz chat)	8 950	16 077	15 547	173,7	96,7
3200	6171	5169	Kontaktní místa		60	60		100,0
		<b>5169 Celkem</b>		<b>20 561</b>	<b>27 627</b>	<b>25 354</b>	<b>123,3</b>	<b>91,8</b>
3200	6171	5175	Reprefond představitelů města a vedení MMB	1 590	1 590	1 253	78,8	78,8
3200	6171	5175	Pracovní setkání zajišťované útvary MMB	92	92	54	58,7	58,7
3200	6171	5175	Oficiální akce města Brna - pohoštění	734	734	215	29,3	29,3
3200	6171	5175	Sociální fond (pohoštění)	20	20	3	15,0	15,0
		<b>5175 Celkem</b>		<b>2 436</b>	<b>2 436</b>	<b>1 525</b>	<b>62,6</b>	<b>62,6</b>
3200	6171	5179	Poplatky včetně dálničních známek	30	42	42	140,0	100,0
3200	6171	5179	Sociální fond (ošetnění)	3 614	3 490	3 417	94,5	97,9
3200	6171	5179	Sociální fond (odborová organizace)	100	100	85	85,0	85,0
		<b>5179 Celkem</b>		<b>3 744</b>	<b>3 632</b>	<b>3 544</b>	<b>94,7</b>	<b>97,6</b>
3200	6171	5194	Reprefond představitelů města a vedení MMB	240	440	417	173,8	94,8
3200	6171	5194	Oficiální akce města Brna - věcné dary	134	344	340	253,7	98,8
		<b>5194 Celkem</b>		<b>374</b>	<b>784</b>	<b>757</b>	<b>202,4</b>	<b>96,6</b>
3200	6171	5492	Ceny města Brna - peněžité dary	240	240	240	100,0	100,0
3200	6171	5492	Reprefond primátora - peněžité dary	55	55	42	76,4	76,4
		<b>5492 Celkem</b>		<b>295</b>	<b>295</b>	<b>282</b>	<b>95,6</b>	<b>95,6</b>
		<b>6171 Celkem</b>		<b>27 410</b>	<b>34 774</b>	<b>31 462</b>	<b>114,8</b>	<b>90,5</b>
3200	6223	5169	Překlady a tlumočení - pro odbory MMB	1 078	1 396	1 396	1396,0	100,0
3200	6223	5169	Překlady a tlumočení - pro ORF (rating, EIB, aj.)	200	152	24	12,0	15,8
3200	6223	5169	Mezinárodní spolupráce (partnerská města, EU, aj.)	660	707	606	91,8	85,7
		<b>5169 Celkem</b>		<b>1 938</b>	<b>2 255</b>	<b>2 026</b>	<b>104,5</b>	<b>89,8</b>
		<b>6223 Celkem</b>		<b>1 938</b>	<b>2 255</b>	<b>2 026</b>	<b>104,5</b>	<b>89,8</b>
<b>3200 Celkem</b>				<b>30 474</b>	<b>38 167</b>	<b>34 044</b>	<b>111,7</b>	<b>89,2</b>
<b>3600</b>	<b>Odbor obrany</b>							
3600	5212	5169	Realizace zákona o ochraně utajovaných informací	20	20	3	15,0	15,0
3600	5212	5169	Mimořádné události a krizové situace	80	80	2	2,5	2,5
		<b>5169 Celkem</b>		<b>100</b>	<b>100</b>	<b>5</b>	<b>5,0</b>	<b>5,0</b>
		<b>5212 Celkem</b>		<b>100</b>	<b>100</b>	<b>5</b>	<b>5,0</b>	<b>5,0</b>
<b>3600 Celkem</b>				<b>100</b>	<b>100</b>	<b>5</b>	<b>5,0</b>	<b>5,0</b>

Jmenovitá náplň vybraných položek běžných výdajů města (v tis. Kč)

ORJ	§	Pol.	Účel	SR 2014	UR 2014	Skut. k 31.12.	Sk/SR (%)	Sk/UR (%)
<b>3900</b>	<b>Archiv města Brna</b>							
3900	6211	5169	Publikační činnost	890	880	877	98,5	99,7
3900	6211	5169	Budovy Kuřim, Černovice, Nová radnice - služby	588	498	447	76,0	89,8
3900	6211	5169	Fotopráce a digitalizace	40	40	28	70,0	70,0
		<b>5169 Celkem</b>		<b>1 518</b>	<b>1 418</b>	<b>1 352</b>	<b>89,1</b>	<b>95,3</b>
		<b>6211 Celkem</b>		<b>1 518</b>	<b>1 418</b>	<b>1 352</b>	<b>89,1</b>	<b>95,3</b>
<b>3900 Celkem</b>				<b>1 518</b>	<b>1 418</b>	<b>1 352</b>	<b>89,1</b>	<b>95,3</b>
<b>4100</b>	<b>Odbor územního plánování a rozvoje</b>							
4100	2229	5169	FKEP - projekt Dopravní telematika v Brně - 1. část		100			
4100	2229	5169	FKEP - projekt Dopravní telematika v Brně - 2. část		60			
4100	2229	5169	FKEP - projekt Dopravní telematika v Brně - 3. část		60			
		<b>5169 Celkem</b>			<b>220</b>			
		<b>2229 Celkem</b>			<b>220</b>			
4100	3113	5169	FKEP - projekt Zateplení ZŠ Blažkova		80			
4100	3113	5169	FKEP - projekt Zateplení ZŠ Labská		80			
4100	3113	5169	FKEP - projekt Zateplení ZŠ Úvoz		80			
		<b>5169 Celkem</b>			<b>240</b>			
		<b>3113 Celkem</b>			<b>240</b>			
4100	3635	5169	Mapové podklady, planografické práce a prezentace	1 050	995	416	39,6	41,8
4100	3635	5169	Soutěže - inzerce, překlady a tlumočení, ubytování apod.	90	90			
		<b>5169 Celkem</b>		<b>1 140</b>	<b>1 085</b>	<b>416</b>	<b>36,5</b>	<b>38,3</b>
		<b>3635 Celkem</b>		<b>1 140</b>	<b>1 085</b>	<b>416</b>	<b>36,5</b>	<b>38,3</b>
4100	3636	5169	Nákup specifických statistických údajů	50	50	20	40,0	40,0
4100	3636	5169	Informační a propagační materiály	380	226	146	38,4	64,6
4100	3636	5169	Ostatní služby (audity, posudky)		54	54		100,0
		<b>5169 Celkem</b>		<b>430</b>	<b>330</b>	<b>220</b>	<b>51,2</b>	<b>66,7</b>
		<b>3636 Celkem</b>		<b>430</b>	<b>330</b>	<b>220</b>	<b>51,2</b>	<b>66,7</b>
4100	3639	5169	FKEP - předprojektová příprava		52	52		100,0
		<b>5169 Celkem</b>			<b>52</b>	<b>52</b>		<b>100,0</b>
		<b>3639 Celkem</b>			<b>52</b>	<b>52</b>		<b>100,0</b>
4100	3745	5169	FKEP - projekt Úprava zeleně Brno-Bohunice	260	260	150	57,7	57,7
4100	3745	5169	FKEP - projekt Zřízení parčíku v MČ Brno - Útěchov	165	220	205	124,2	93,2
4100	3745	5169	FKEP - projekt Farská zahrada v městské části Brno - Komín	610	860	674	110,5	78,4
4100	3745	5169	FKEP - projekt Obnova zeleně v rekr. zónách v MČ Brno - Bohunice	450	650	485	107,8	74,6
4100	3745	5169	FKEP - projekt Úprava ploch VZ v okolí bytových domů Sibiřská		5	5		100,0
4100	3745	5169	FKEP - projekt Výsadba izolační zeleně Žarošická, Jedovnická, Novolišeňská	1 600	2 000	1 990	124,4	99,5
4100	3745	5169	FKEP - projekt Realizace skladebných částí ÚSES - interakční prvek V Zátíší	200	295	259	129,5	87,8
4100	3745	5169	FKEP - projekt Lokální biokoridor Medlány - letiště	550	638	637	115,8	99,8
4100	3745	5169	FKEP - projekt Realizace skladebných částí ÚSES - část regionálního biocentra Ráječek	1 000	1 232	1 110	111,0	90,1
4100	3745	5169	FKEP - projekt Realizace skladebných částí ÚSES - biokoridory Bosonožský hájek a K ulici Dlážděná	1 000	1 623	1 412	141,2	87,0
4100	3745	5169	FKEP - projekt Příprava a realizace prvků ÚSES - ÚSES v k.ú. Chřivice	1 000	1 200	1 108	110,8	92,3
4100	3745	5169	FKEP - projekt Příprava a realizace prvků ÚSES - Lokální biokoridor Heršpická Leskava	1 800	1 800	684	38,0	38,0
4100	3745	5169	FKEP - projekt Příprava a realizace prvků ÚSES - Regionální biocentrum Stará řeka	3 500	2 700	1 940	55,4	71,9
4100	3745	5169	FKEP - projekt Revitalizace městských parků, III. etapa		7	7		100,0
		<b>5169 Celkem</b>		<b>12 135</b>	<b>13 490</b>	<b>10 666</b>	<b>87,9</b>	<b>79,1</b>
		<b>3745 Celkem</b>		<b>12 135</b>	<b>13 490</b>	<b>10 666</b>	<b>87,9</b>	<b>79,1</b>
4100	6171	5169	FKEP - projekt Manažer IPRM	350	350	63	18,0	18,0
4100	6171	5169	FKEP - projekt Digitalizace archivu města Brna	3 400	3 400	3 161	93,0	93,0
		<b>5169 Celkem</b>		<b>3 750</b>	<b>3 750</b>	<b>3 224</b>	<b>86,0</b>	<b>86,0</b>
		<b>6171 Celkem</b>		<b>3 750</b>	<b>3 750</b>	<b>3 224</b>	<b>86,0</b>	<b>86,0</b>
<b>4100 Celkem</b>				<b>17 455</b>	<b>19 167</b>	<b>14 578</b>	<b>83,5</b>	<b>76,1</b>
<b>4200</b>	<b>Odbor životního prostředí</b>							
4200	1014	5169	Deratizace	100	100			
		<b>5169 Celkem</b>		<b>100</b>	<b>100</b>			
		<b>1014 Celkem</b>		<b>100</b>	<b>100</b>			
4200	3632	5169	Exhumace a pohřbení válečných obětí	30	30			
4200	3632	5169	PD pro stavební opravy válečných a čestných hrobů	80	80	17	21,3	21,3
4200	3632	5169	Údržba okolí pomníků mimo pohřebiště	120	120	105	87,5	87,5
		<b>5169 Celkem</b>		<b>230</b>	<b>230</b>	<b>122</b>	<b>53,0</b>	<b>53,0</b>
		<b>3632 Celkem</b>		<b>230</b>	<b>230</b>	<b>122</b>	<b>53,0</b>	<b>53,0</b>
4200	3716	5169	Provoz systému městského imisního monitoringu	2 220	2 220	2 137	96,3	96,3
		<b>5169 Celkem</b>		<b>2 220</b>	<b>2 220</b>	<b>2 137</b>	<b>96,3</b>	<b>96,3</b>
		<b>3716 Celkem</b>		<b>2 220</b>	<b>2 220</b>	<b>2 137</b>	<b>96,3</b>	<b>96,3</b>

Jmenovitá náplň vybraných položek běžných výdajů města (v tis. Kč)

ORJ	§	Pol.	Účel	SR 2014	UR 2014	Skut. k 31.12.	Sk/SR (%)	Sk/UR (%)
4200	3722	5169	Sběr a svoz KO vč. údržby nádob - SAKO Brno, a.s.	191 700	191 700	185 656	96,8	96,8
			<b>5169 Celkem</b>	<b>191 700</b>	<b>191 700</b>	<b>185 656</b>	<b>96,8</b>	<b>96,8</b>
			<b>3722 Celkem</b>	<b>191 700</b>	<b>191 700</b>	<b>185 656</b>	<b>96,8</b>	<b>96,8</b>
4200	3725	5169	Odstranění spalitelného KO - SAKO Brno, a.s.	67 100	67 100	65 098	97,0	97,0
4200	3725	5169	EKO-KOM - podíl odměny za separaci	600	600	194	32,3	32,3
4200	3725	5169	Provoz SSO, SD a NSKO	54 070	54 069	46 738	86,4	86,4
4200	3725	5169	Provoz systému - SAKO Brno, a.s.	3 340	3 340	3 340	100,0	100,0
4200	3725	5169	Poplatek za komunální odpad - nákup služeb	185	185	1	0,5	0,5
4200	3725	5169	Zabezpečení obnovy sítě a znehodnocených VSKO	300	150			
4200	3725	5169	Udržitelnost projektu MINIWASTE	380	380	142	37,4	37,4
			<b>5169 Celkem</b>	<b>125 975</b>	<b>125 824</b>	<b>115 513</b>	<b>91,7</b>	<b>91,8</b>
			<b>3725 Celkem</b>	<b>125 975</b>	<b>125 824</b>	<b>115 513</b>	<b>91,7</b>	<b>91,8</b>
4200	3729	5169	Nelegální skládky nad 5 m <sup>3</sup> a autovraky z volné přírody	2 000	2 000	573	28,7	28,7
			<b>5169 Celkem</b>	<b>2 000</b>	<b>2 000</b>	<b>573</b>	<b>28,7</b>	<b>28,7</b>
			<b>3729 Celkem</b>	<b>2 000</b>	<b>2 000</b>	<b>573</b>	<b>28,7</b>	<b>28,7</b>
4200	3739	5169	Sanační zásahy při ekol. haváriích - fin. rezerva	250	250			
			<b>5169 Celkem</b>	<b>250</b>	<b>250</b>			
			<b>3739 Celkem</b>	<b>250</b>	<b>250</b>			
4200	3741	5169	Ochrana fauny a flóry	1 120	1 120	752	67,1	67,1
			<b>5169 Celkem</b>	<b>1 120</b>	<b>1 120</b>	<b>752</b>	<b>67,1</b>	<b>67,1</b>
			<b>3741 Celkem</b>	<b>1 120</b>	<b>1 120</b>	<b>752</b>	<b>67,1</b>	<b>67,1</b>
4200	3742	5169	Biotech. zásahy ve VKP, obnova značení, péče o PS	550	550	379	68,9	68,9
			<b>5169 Celkem</b>	<b>550</b>	<b>550</b>	<b>379</b>	<b>68,9</b>	<b>68,9</b>
			<b>3742 Celkem</b>	<b>550</b>	<b>550</b>	<b>379</b>	<b>68,9</b>	<b>68,9</b>
4200	3745	5169	ÚSES a údržba zeleně nezajištěná MČ, VZmB, jiným správcem	2 010	2 010	1 892	94,1	94,1
			<b>5169 Celkem</b>	<b>2 010</b>	<b>2 010</b>	<b>1 892</b>	<b>94,1</b>	<b>94,1</b>
			<b>3745 Celkem</b>	<b>2 010</b>	<b>2 010</b>	<b>1 892</b>	<b>94,1</b>	<b>94,1</b>
4200	3792	5169	Ekologická výchova a osvěta	418	418	370	88,5	88,5
4200	3792	5169	Osvětová činnost v rámci životního prostředí	800	800	723	90,4	90,4
			<b>5169 Celkem</b>	<b>1 218</b>	<b>1 218</b>	<b>1 093</b>	<b>89,7</b>	<b>89,7</b>
			<b>3792 Celkem</b>	<b>1 218</b>	<b>1 218</b>	<b>1 093</b>	<b>89,7</b>	<b>89,7</b>
4200			<b>4200 Celkem</b>	<b>327 373</b>	<b>327 222</b>	<b>308 117</b>	<b>94,1</b>	<b>94,2</b>
<b>4300</b>			<b>Odbor vodního a lesního hospodářství a zemědělství</b>					
4300	1014	5169	Ozdravování hospodářských zvířat a plodin	50	50			
			<b>5169 Celkem</b>	<b>50</b>	<b>50</b>			
			<b>1014 Celkem</b>	<b>50</b>	<b>50</b>			
4300	1037	5169	Hodnocení mysliveckých trofejí	10	10	10	100,0	100,0
			<b>5169 Celkem</b>	<b>10</b>	<b>10</b>	<b>10</b>	<b>100,0</b>	<b>100,0</b>
			<b>1037 Celkem</b>	<b>10</b>	<b>10</b>	<b>10</b>	<b>100,0</b>	<b>100,0</b>
4300	1039	5169	Náhrada za činnost odborného lesního hospodáře		342	342		100,0
			<b>5169 Celkem</b>		<b>342</b>	<b>342</b>		<b>100,0</b>
			<b>1039 Celkem</b>		<b>342</b>	<b>342</b>		<b>100,0</b>
4300	2310	5169	Havárie - pitná voda	100	100			
			<b>5169 Celkem</b>	<b>100</b>	<b>100</b>			
			<b>2310 Celkem</b>	<b>100</b>	<b>100</b>			
4300	2321	5169	Veřejná služba - kanalizace Holásky	24	24	23	95,8	95,8
			<b>5169 Celkem</b>	<b>24</b>	<b>24</b>	<b>23</b>	<b>95,8</b>	<b>95,8</b>
			<b>2321 Celkem</b>	<b>24</b>	<b>24</b>	<b>23</b>	<b>95,8</b>	<b>95,8</b>
4300	2333	5169	Úpravy a údržba drobných vodních toků a poldrů	3 450	3 450	3 450	100,0	100,0
			<b>5169 Celkem</b>	<b>3 450</b>	<b>3 450</b>	<b>3 450</b>	<b>100,0</b>	<b>100,0</b>
			<b>2333 Celkem</b>	<b>3 450</b>	<b>3 450</b>	<b>3 450</b>	<b>100,0</b>	<b>100,0</b>
4300	3739	5169	Ekologické havárie - sanační zásahy	250	250			
			<b>5169 Celkem</b>	<b>250</b>	<b>250</b>			
			<b>3739 Celkem</b>	<b>250</b>	<b>250</b>			
4300	3744	5169	Zajištění nezbytných opatření na začátku povodní	146	146			
			<b>5169 Celkem</b>	<b>146</b>	<b>146</b>			
			<b>3744 Celkem</b>	<b>146</b>	<b>146</b>			
4300	3745	5169	Správa Brněnské přehrady, WC Přístaviště a Sokolská	8 340	8 340	8 340	100,0	100,0
4300	3745	5169	Správa lesů, rozhledny Soběšice	466	466	466	100,0	100,0
4300	3745	5169	Správa Čertíka, Svatky, retenční nádrže, Kohoutovice-mostek	401	401	401	100,0	100,0
4300	3745	5169	WC Rakovec	400	400			
			<b>5169 Celkem</b>	<b>9 607</b>	<b>9 607</b>	<b>9 207</b>	<b>95,8</b>	<b>95,8</b>
			<b>3745 Celkem</b>	<b>9 607</b>	<b>9 607</b>	<b>9 207</b>	<b>95,8</b>	<b>95,8</b>
4300			<b>4300 Celkem</b>	<b>13 637</b>	<b>13 979</b>	<b>13 032</b>	<b>95,6</b>	<b>93,2</b>
<b>5300</b>			<b>Odbor městské informatiky</b>					
5300	6171	5169	Technická podpora a servis serverů pro AIS	15 749	15 749	15 749	100,0	100,0
5300	6171	5169	Provoz datového centra	12 209	12 731	11 860	97,1	93,2
5300	6171	5169	Služby na přenosových trasách Knihovny Jiřího Mahena	3 949	3 772	3 772	95,5	100,0
5300	6171	5169	Služby metropolitní sítě města Brna	2 450	2 450	2 449	100,0	100,0
5300	6171	5169	Technická podpora serverů, SW atd.	29 263	28 970	28 970	99,0	100,0

**Jmenovitá náplň vybraných položek běžných výdajů města (v tis. Kč)**

ORJ	§	PoL	Účel	SR 2014	UR 2014	Skut. k 31.12.	Sk/SR (%)	Sk/UR (%)
5300	6171	5169	Servis přenosových tras a aktivních prvků	9 101	9 101	9 100	100,0	100,0
5300	6171	5169	Servis strukturovaných kabeláží MMB	21 619	21 619	21 619	100,0	100,0
5300	6171	5169	Technická podpora SW Microsoft	2 333	2 333	2 081	89,2	89,2
5300	6171	5169	Technická podpora a servis Novell	51	51	50	98,0	98,0
5300	6171	5169	Údržba a služby - KD Radní	1 000	1 000	696	69,6	69,6
5300	6171	5169	Údržba a služby - Technická podpora produktů Oracle	6 833	6 833	6 718	98,3	98,3
5300	6171	5169	Údržba a služby - ASPI	1 224	1 224	1 155	94,4	94,4
5300	6171	5169	Údržba a služby - ekonomický software	6 534	6 534	6 534	100,0	100,0
5300	6171	5169	Aktualizace digitální mapy, soubory popisných a grafických dat	7 000	7 000	6 131	87,6	87,6
5300	6171	5169	Správa SW - provoz systému komun. odpadů	600	600	550	91,7	91,7
5300	6171	5169	Údržba a služby - Personalistika	1 543	1 543	1 133	73,4	73,4
5300	6171	5169	Řízení bezpečnosti IS	2 000	1 896	994	49,7	52,4
5300	6171	5169	Legislativní a technické upgrade a ostatní služby	3 955	3 108	2 993	75,7	96,3
5300	6171	5169	Podpora a údržba AIS	6 685	7 938	6 492	97,1	81,8
5300	6171	5169	Údržba informačního systému - datové informační centrum Brno	575				
5300	6171	5169	Ostatní uzavřené smlouvy	2 161	2 161	763	35,3	35,3
5300	6171	5169	Provoz webových stránek , úprava a rozvoj	1 000	1 000	650	65,0	65,0
5300	6171	5169	Poskytování kvalifikovaných časových razítek a certifikáty QCA a VCA	1 000	1 000	806	80,6	80,6
5300	6171	5169	Podpora software GIS	1 214	1 214	1 173	96,6	96,6
5300	6171	5169	Technická podpora software e-Testy	1 100	1 100	368	33,5	33,5
5300	6171	5169	Servisní podpora CA serviceDesk	575	575	575	100,0	100,0
5300	6171	5169	Technická podpora AIS aplikací e spis a Documentum	2 774	2 832	2 831	102,1	100,0
5300	6171	5169	Sjednocení technické podpory licencí Vmware	1 500	2 400	2 383	158,9	99,3
5300	6171	5169	Technická podpora AIS aplikací Aplikace VITA	580	580	579	99,8	99,8
5300	6171	5169	Servis zařízení k provozu ZMB	303	303	251	82,8	82,8
5300	6171	5169	Servis OTP prostředků	453	453	379	83,7	83,7
5300	6171	5169	Maintenance rozšířeného diskového pole a licencí	2 070	2 070	1 208	58,4	58,4
5300	6171	5169	Servis Metropolitní sítě města Brna - III. Etapa	11 090	11 090	10 890	98,2	98,2
5300	6171	5169	Technická podpora AIS aplikací T-WIST	2 277	2 277	1 379	60,6	60,6
5300	6171	5169	Technická podpora IS DAWAY	500	500	94	18,8	18,8
5300	6171	5169	Podpora aplikace Štět zájmů	150	150	143	95,3	95,3
5300	6171	5169	Servisní služby pro aplikace	4 000	4 000	2 983	74,6	74,6
5300	6171	5169	Servisní podpora aplikace FRB	216	216	216	100,0	100,0
5300	6171	5169	Provoz multifunkčních strojů		90	66		73,3
		<b>5169 Celkem</b>		<b>167 636</b>	<b>168 463</b>	<b>156 783</b>	<b>93,5</b>	<b>93,1</b>
	<b>6171 Celkem</b>			<b>167 636</b>	<b>168 463</b>	<b>156 783</b>	<b>93,5</b>	<b>93,1</b>
<b>5300 Celkem</b>				<b>167 636</b>	<b>168 463</b>	<b>156 783</b>	<b>93,5</b>	<b>93,1</b>
<b>5400</b>	<b>Odbor dopravy</b>							
5400	2212	5169	Správa komunikací - BKOM	22 070	23 220	23 220	105,2	100,0
5400	2212	5169	Evidence nemovitostí - BKOM	7 580	7 580	7 580	100,0	100,0
5400	2212	5169	Dokumentace prováděná ÚDI - BKOM	14 500	15 245	14 500	100,0	95,1
5400	2212	5169	Provoz podchodu pod hl. n. ČD - BKOM	8 700	8 700	8 700	100,0	100,0
5400	2212	5169	Servis dopravního značení a světelné signalizace - BKOM	2 000	2 000	2 000	100,0	100,0
5400	2212	5169	Inženýrská činnost a stavební dozor - BKOM	6 880	8 880	8 880	129,1	100,0
5400	2212	5169	Centrální řízení dopravy - BKOM	18 758	18 758	18 758	100,0	100,0
5400	2212	5169	Odstraňování nepovolených skládek na siln. pozemcích - BKOM	280	280	280	100,0	100,0
5400	2212	5169	Odstraňování autovraků - BKOM	1 000	1 000	1 000	100,0	100,0
5400	2212	5169	Měření hluku - BKOM	1 200	1 200	1 200	100,0	100,0
5400	2212	5169	BESIP Dopravní výchova - BKOM	2 000	1 275	1 274	63,7	99,9
5400	2212	5169	Letní běžná údržba komunikací - BKOM	27 010	37 735	34 793	128,8	92,2
5400	2212	5169	Zimní běžná údržba komunikací - BKOM	42 730	36 730	34 092	79,8	92,8
5400	2212	5169	Údržba mostů - BKOM	400	400	400	100,0	100,0
5400	2212	5169	Odvodnění komunikací - BKOM	4 300	4 300	4 300	100,0	100,0
5400	2212	5169	Silniční zeleň - BKOM	10 550	10 550	10 550	100,0	100,0
5400	2212	5169	Dopravní značení - mobilní uzavěrky silnic - BKOM	620	1 079	1 079	174,0	100,0
5400	2212	5169	Provoz světelné signalizace - BKOM	5 500	5 500	4 951	90,0	90,0
5400	2212	5169	Odstraňování graffiti - BKOM	230	230	230	100,0	100,0
5400	2212	5169	Přímé výdaje Odboru dopravy		1			
5400	2212	5169	Projektová dokumentace k opravám komunikací	7 100	12 100	11 979	168,7	99,0
5400	2212	5169	Pasport a GIS na MK - BKOM	9 806	9 806	9 806	100,0	100,0
		<b>5169 Celkem</b>		<b>193 214</b>	<b>206 569</b>	<b>199 572</b>	<b>103,3</b>	<b>96,6</b>
5400	2212	5171	Opravy a stavební údržba místních komunikací a silničního příslušenství - BKOM	212 872	227 672	227 669	107,0	100,0
5400	2212	5171	Lokální vysprávky - BKOM	91 110	101 385	101 385	111,3	100,0
5400	2212	5171	Stavební údržba dopravního značení a světelné signalizace - BKOM	49 200	51 200	51 200	104,1	100,0
5400	2212	5171	Opravy v rámci opatření BESIP - BKOM	1 000	1 725	1 725	172,5	100,0
5400	2212	5171	Dopravní plochy - účelové komunikace - BKOM	4 390	16 390	16 390	373,3	100,0
		<b>5171 Celkem</b>		<b>358 572</b>	<b>398 372</b>	<b>398 369</b>	<b>111,1</b>	<b>100,0</b>
	<b>2212 Celkem</b>			<b>551 786</b>	<b>604 941</b>	<b>597 941</b>	<b>108,4</b>	<b>98,8</b>



### Jmenovitá náplň vybraných položek běžných výdajů města (v tis. Kč)

ORJ	§	Pol.	Účel	SR 2014	UR 2014	Skut. k 31.12.	Sk/SR (%)	Sk/UR (%)
5400	2219	5169	FKEP - projekt CIVITAS 2MOVE2	26	118	7	26,9	5,9
5400	2219	5169	FKEP - projekt CHALLENGE	500	413	51	10,2	12,3
5400	2219	5169	Odtahy vozidel	300	300	291	97,0	97,0
5400	2219	5169	Správa parkovacích systémů - BKOM	12 847	12 847	12 846	100,0	100,0
		<b>5169 Celkem</b>		<b>13 673</b>	<b>13 678</b>	<b>13 195</b>	<b>96,5</b>	<b>96,5</b>
		<b>2219 Celkem</b>		<b>13 673</b>	<b>13 678</b>	<b>13 195</b>	<b>96,5</b>	<b>96,5</b>
5400	2271	5169	Správa objektu se zastávkou Jírova - DPMB	846	846	846	100,0	100,0
5400	2271	5169	Projektová dokumentace k opravám tramv. a trolejbusových drah	200	200	193	96,5	96,5
		<b>5169 Celkem</b>		<b>1 046</b>	<b>1 046</b>	<b>1 039</b>	<b>99,3</b>	<b>99,3</b>
		<b>2271 Celkem</b>		<b>1 046</b>	<b>1 046</b>	<b>1 039</b>	<b>99,3</b>	<b>99,3</b>
5400	2299	5169	Správa infostánků Joštova, ZOO - DPMB	200	200	32	16,0	16,0
		<b>5169 Celkem</b>		<b>200</b>	<b>200</b>	<b>32</b>	<b>16,0</b>	<b>16,0</b>
		<b>2299 Celkem</b>		<b>200</b>	<b>200</b>	<b>32</b>	<b>16,0</b>	<b>16,0</b>
<b>5400 Celkem</b>				<b>566 705</b>	<b>619 865</b>	<b>612 207</b>	<b>108,0</b>	<b>98,8</b>
<b>5600 Odbor investiční</b>								
5600	2310	5169	Průzkum, pasporty, věcná břemena, rušení vod. řadů		200			
		<b>5169 Celkem</b>			<b>200</b>			
		<b>2310 Celkem</b>			<b>200</b>			
5600	2321	5169	Průzkum, pasporty, věcná břemena kanalizačních řadů		350	115		32,9
5600	2321	5169	Rekonstrukce a dostavba kanalizace v Brně		290			
		<b>5169 Celkem</b>			<b>640</b>	<b>115</b>		<b>18,0</b>
		<b>2321 Celkem</b>			<b>640</b>	<b>115</b>		<b>18,0</b>
5600	3631	5169	Smlouva o provozu veřejného a slavnostního osvětlení		132 376	111 023		83,9
5600	3631	5169	Smlouva o obstarání - veřej. a slavnostní osvětlení		8 274	7 876		95,2
		<b>5169 Celkem</b>			<b>140 650</b>	<b>118 899</b>		<b>84,5</b>
		<b>3631 Celkem</b>			<b>140 650</b>	<b>118 899</b>		<b>84,5</b>
5600	3633	5169	Smlouva o obstarání - kolektory		3 550	3 540		99,7
5600	3633	5169	Průkazy energetické náročnosti budov v majetku SmB		170	22		12,9
		<b>5169 Celkem</b>			<b>3 720</b>	<b>3 562</b>		<b>95,8</b>
		<b>3633 Celkem</b>			<b>3 720</b>	<b>3 562</b>		<b>95,8</b>
5600	3636	5169	Činnosti spojené s PR rozvojových projektů	380	2 367	702		29,7
		<b>5169 Celkem</b>		<b>380</b>	<b>2 367</b>	<b>702</b>		<b>29,7</b>
		<b>3636 Celkem</b>		<b>380</b>	<b>2 367</b>	<b>702</b>		<b>29,7</b>
5600	3639	5169	Geodetické práce	400	25	7	1,8	28,0
5600	3639	5169	Věcná břemena	300	200	82	27,3	41,0
5600	3639	5169	Ostatní služby		100	70		70,0
		<b>5169 Celkem</b>		<b>700</b>	<b>325</b>	<b>159</b>	<b>22,7</b>	<b>48,9</b>
		<b>3639 Celkem</b>		<b>700</b>	<b>325</b>	<b>159</b>	<b>22,7</b>	<b>48,9</b>
5600	3699	5169	Sanace podzemí, průzkumné a zabezpečovací práce		1 526	426		27,9
		<b>5169 Celkem</b>			<b>1 526</b>	<b>426</b>		<b>27,9</b>
		<b>3699 Celkem</b>			<b>1 526</b>	<b>426</b>		<b>27,9</b>
5600	3745	5169	FKEP - projekt Rekonstrukce parku Lužánky, V. etapa	200	200	45	22,5	22,5
5600	3745	5169	FKEP - projekt Úprava ploch v okolí bytových domů Sibiřská		30			
		<b>5169 Celkem</b>		<b>200</b>	<b>230</b>	<b>45</b>	<b>22,5</b>	<b>19,6</b>
		<b>3745 Celkem</b>		<b>200</b>	<b>230</b>	<b>45</b>	<b>22,5</b>	<b>19,6</b>
5600	3792	5169	FKEP - projekt Rekonstrukce objektu Hlídka 4		72			
		<b>5169 Celkem</b>			<b>72</b>			
		<b>3792 Celkem</b>			<b>72</b>			
<b>5600 Celkem</b>				<b>1 280</b>	<b>149 730</b>	<b>123 908</b>	<b>9 680,3</b>	<b>82,8</b>
<b>5700 Odbor technických sítí</b>								
5700	2310	5169	Průzkum, pasporty, věcná břemena, rušení vod. řadů	200				
		<b>5169 Celkem</b>		<b>200</b>				
		<b>2310 Celkem</b>		<b>200</b>				
5700	2321	5169	Průzkum, pasporty, věcná břemena kanalizačních řadů	350				
		<b>5169 Celkem</b>		<b>350</b>				
		<b>2321 Celkem</b>		<b>350</b>				
5700	3631	5169	Smlouva o provozu veřejného a slavnostního osvětlení	145 305	12 929	12 928	8,9	100,0
5700	3631	5169	Smlouva o obstarání - veřej. a slavnostní osvětlení	9 004	730	729	8,1	99,9
		<b>5169 Celkem</b>		<b>154 309</b>	<b>13 659</b>	<b>13 657</b>	<b>8,9</b>	<b>100,0</b>
		<b>3631 Celkem</b>		<b>154 309</b>	<b>13 659</b>	<b>13 657</b>	<b>8,9</b>	<b>100,0</b>
5700	3633	5169	Smlouva o obstarání - kolektory	3 922	322	322	8,2	100,0
		<b>5169 Celkem</b>		<b>3 922</b>	<b>322</b>	<b>322</b>	<b>8,2</b>	<b>100,0</b>
		<b>3633 Celkem</b>		<b>3 922</b>	<b>322</b>	<b>322</b>	<b>8,2</b>	<b>100,0</b>
5700	3699	5169	Sanace podzemí, průzkumné a zabezpečovací práce	4 000	42	42	1,1	100,0
		<b>5169 Celkem</b>		<b>4 000</b>	<b>42</b>	<b>42</b>	<b>1,1</b>	<b>100,0</b>
		<b>3699 Celkem</b>		<b>4 000</b>	<b>42</b>	<b>42</b>	<b>1,1</b>	<b>100,0</b>
<b>5700 Celkem</b>				<b>162 781</b>	<b>14 023</b>	<b>14 021</b>	<b>8,6</b>	<b>100,0</b>

Jmenovitá náplň vybraných položek běžných výdajů města (v tis. Kč)

ORJ	§	Pol.	Účel	SR 2014	UR 2014	Skut. k 31.12.	Sk/SR (%)	Sk/UR (%)
<b>6200</b>	<b>Bytový odbor</b>							
6200	3612	5169	FBV - Výdaje z mandátních smluv MČ a geometrické plány	2 000	2 000	836	41,8	41,8
6200	3612	5169	FBV - Ostatní služby	1 500	1 500	280	18,7	18,7
		<b>5169 Celkem</b>		<b>3 500</b>	<b>3 500</b>	<b>1 116</b>	<b>31,9</b>	<b>31,9</b>
	<b>3612 Celkem</b>			<b>3 500</b>	<b>3 500</b>	<b>1 116</b>	<b>31,9</b>	<b>31,9</b>
<b>6200 Celkem</b>				<b>3 500</b>	<b>3 500</b>	<b>1 116</b>	<b>31,9</b>	<b>31,9</b>
<b>6300</b>	<b>Majetkový odbor</b>							
6300	3639	5166	Znalecké posudky	3 200	3 200	1 389	43,4	43,4
6300	3639	5166	Právní služby, notářské zápisy	1 800	1 800	1 362	75,7	75,7
		<b>5166 Celkem</b>		<b>5 000</b>	<b>5 000</b>	<b>2 751</b>	<b>55,0</b>	<b>55,0</b>
6300	3639	5169	Geodetické práce, aktualizace cenové mapy, ost. služby	4 000	4 000	2 909	72,7	72,7
		<b>5169 Celkem</b>		<b>4 000</b>	<b>4 000</b>	<b>2 909</b>	<b>72,7</b>	<b>72,7</b>
	<b>3639 Celkem</b>			<b>9 000</b>	<b>9 000</b>	<b>5 660</b>	<b>62,9</b>	<b>62,9</b>
<b>6300 Celkem</b>				<b>9 000</b>	<b>9 000</b>	<b>5 660</b>	<b>62,9</b>	<b>62,9</b>
<b>6600</b>	<b>Odbor správy majetku</b>							
6600	2333	5169	Úpravy drobných vodních toků	500	500	240	48,0	48,0
		<b>5169 Celkem</b>		<b>500</b>	<b>500</b>	<b>240</b>	<b>48,0</b>	<b>48,0</b>
	<b>2333 Celkem</b>			<b>500</b>	<b>500</b>	<b>240</b>	<b>48,0</b>	<b>48,0</b>
6600	3612	5169	Bytové domy - úklid a ostatní služby	1 660	1 636	1 530	92,2	93,5
6600	3612	5169	FBV - Monitoring vrtů Brno-Bystřice	500	500	398	79,6	79,6
		<b>5169 Celkem</b>		<b>2 160</b>	<b>2 136</b>	<b>1 928</b>	<b>89,3</b>	<b>90,3</b>
	<b>3612 Celkem</b>			<b>2 160</b>	<b>2 136</b>	<b>1 928</b>	<b>89,3</b>	<b>90,3</b>
6600	3639	5169	Zajištění opěrných zdí a svahů, demolice a zabezpečovací práce (požadavky Majetkového odboru MMB)	7 000	6 765	3 777	54,0	55,8
6600	3639	5169	Správa a údržba pozemků - pokos, odplevelení, odstranění černých skládek	5 525	6 425	4 196	75,9	65,3
6600	3639	5169	Odstranění graffiti z objektů města v exponovaných lokalitách	4 000	3 000	2 908	72,7	96,9
6600	3639	5169	Ostatní objekty - úklid	1 000	900	601	60,1	66,8
6600	3639	5169	Ostatní objekty - ostraha, obsluha kotelen	4 800	4 500	3 836	79,9	85,2
6600	3639	5169	Ostatní objekty - odvoz odpadů a ostatní služby	2 651	2 651	2 624	99,0	99,0
		<b>5169 Celkem</b>		<b>24 976</b>	<b>24 241</b>	<b>17 942</b>	<b>71,8</b>	<b>74,0</b>
	<b>3639 Celkem</b>			<b>24 976</b>	<b>24 241</b>	<b>17 942</b>	<b>71,8</b>	<b>74,0</b>
6600	4341	5169	Objekty OSP - odvoz odpadů a ostatní služby	204	222	216	105,9	97,3
		<b>5169 Celkem</b>		<b>204</b>	<b>222</b>	<b>216</b>	<b>105,9</b>	<b>97,3</b>
	<b>4341 Celkem</b>			<b>204</b>	<b>222</b>	<b>216</b>	<b>105,9</b>	<b>97,3</b>
6600	6171	5169	Objekty MMB - úklid	9 100	9 100	5 018	55,1	55,1
6600	6171	5169	Objekty MMB - ostraha, obsluha kotelen	10 000	10 000	8 202	82,0	82,0
6600	6171	5169	Objekty MMB - odvoz odpadů a ostatní služby	2 728	2 740	2 725	99,9	99,5
		<b>5169 Celkem</b>		<b>21 828</b>	<b>21 840</b>	<b>15 945</b>	<b>73,0</b>	<b>73,0</b>
	<b>6171 Celkem</b>			<b>21 828</b>	<b>21 840</b>	<b>15 945</b>	<b>73,0</b>	<b>73,0</b>
6600	6211	5169	Objekty AMB - úklid	1 000	1 000	608	60,8	60,8
6600	6211	5169	Objekty AMB - odvoz odpadů a ostatní služby	397	397	339	85,4	85,4
		<b>5169 Celkem</b>		<b>1 397</b>	<b>1 397</b>	<b>947</b>	<b>67,8</b>	<b>67,8</b>
	<b>6211 Celkem</b>			<b>1 397</b>	<b>1 397</b>	<b>947</b>	<b>67,8</b>	<b>67,8</b>
<b>6600 Celkem</b>				<b>51 065</b>	<b>50 336</b>	<b>37 218</b>	<b>72,9</b>	<b>73,9</b>
<b>7100</b>	<b>Odbor zdraví</b>							
7100	3599	5169	Kancelář Brno - Zdravé město	1 171	1 001	997	85,1	99,6
7100	3599	5169	Asistence vozů RZP	20	20	7	35,0	35,0
7100	3599	5169	Interdisciplinární přístup k řešení případů domácího násilí	260	271	270	103,8	99,6
7100	3599	5169	Ostatní služby		195	191		97,9
		<b>5169 Celkem</b>		<b>1 451</b>	<b>1 487</b>	<b>1 465</b>	<b>101,0</b>	<b>98,5</b>
	<b>3599 Celkem</b>			<b>1 451</b>	<b>1 487</b>	<b>1 465</b>	<b>101,0</b>	<b>98,5</b>
<b>7100 Celkem</b>				<b>1 451</b>	<b>1 487</b>	<b>1 465</b>	<b>101,0</b>	<b>98,5</b>
<b>7200</b>	<b>Odbor sociální péče</b>							
7200	4324	5169	SPOD		15	6		40,0
		<b>5169 Celkem</b>			<b>15</b>	<b>6</b>		<b>40,0</b>
	<b>4324 Celkem</b>				<b>15</b>	<b>6</b>		<b>40,0</b>
7200	4341	5169	Činnost kurátorů pro osoby sociálně nepřízpůsobivé	633	618	227	35,9	36,7
		<b>5169 Celkem</b>		<b>633</b>	<b>618</b>	<b>227</b>	<b>35,9</b>	<b>36,7</b>
	<b>4341 Celkem</b>			<b>633</b>	<b>618</b>	<b>227</b>	<b>35,9</b>	<b>36,7</b>
7200	4399	5169	Pěstounská péče		2 820	574		20,4
		<b>5169 Celkem</b>			<b>2 820</b>	<b>574</b>		<b>20,4</b>
	<b>4399 Celkem</b>				<b>2 820</b>	<b>574</b>		<b>20,4</b>
7200	5319	5169	Prevence kriminality - OSP		766	766		100,0
		<b>5169 Celkem</b>			<b>766</b>	<b>766</b>		<b>100,0</b>
	<b>5319 Celkem</b>				<b>766</b>	<b>766</b>		<b>100,0</b>
<b>7200 Celkem</b>				<b>633</b>	<b>4 219</b>	<b>1 573</b>	<b>248,5</b>	<b>37,3</b>

Jmenovitá náplň vybraných položek běžných výdajů města (v tis. Kč)

ORJ	§	Pol.	Účel	SR 2014	UR 2014	Skut. k 31.12.	Sk/SR (%)	Sk/UR (%)
<b>7300</b>	<b>Odbor kultury</b>							
7300	3319	5169	Činnost odboru	175	155	84	48,0	54,2
7300	3319	5169	Multifunkční hodinový stroj	630	630	628	99,7	99,7
		<b>5169 Celkem</b>		<b>805</b>	<b>785</b>	<b>712</b>	<b>88,4</b>	<b>90,7</b>
	<b>3319 Celkem</b>			<b>805</b>	<b>785</b>	<b>712</b>	<b>88,4</b>	<b>90,7</b>
7300	3326	5169	Inzerce aj. služby - sochy, památníky, náhrobky a pamětní desky		13	13		100,0
		<b>5169 Celkem</b>			<b>13</b>	<b>13</b>		<b>100,0</b>
	<b>3326 Celkem</b>				<b>13</b>	<b>13</b>		<b>100,0</b>
<b>7300 Celkem</b>				<b>805</b>	<b>798</b>	<b>725</b>	<b>90,1</b>	<b>90,9</b>
<b>7400</b>	<b>Odbor školství, mládeže a tělovýchovy</b>							
7400	3113	5169	Služby spojené s činností Sítě brněnských otevřených škol	151	151	151	100,0	100,0
7400	3113	5169	Zajištění základního plaveckého výcviku	2 163				
		<b>5169 Celkem</b>		<b>2 314</b>	<b>151</b>	<b>151</b>	<b>6,5</b>	<b>100,0</b>
	<b>3113 Celkem</b>			<b>2 314</b>	<b>151</b>	<b>151</b>	<b>6,5</b>	<b>100,0</b>
7400	3149	5169	Prestižní akce - spolupřadatelem město Brno	1 020	902	468	45,9	51,9
		<b>5169 Celkem</b>		<b>1 020</b>	<b>902</b>	<b>468</b>	<b>45,9</b>	<b>51,9</b>
	<b>3149 Celkem</b>			<b>1 020</b>	<b>902</b>	<b>468</b>	<b>45,9</b>	<b>51,9</b>
7400	3419	5169	Prezentace Brna - Grand Prix ČR silničních motocyklů	5 000	5 000	5 000	100,0	100,0
7400	3419	5169	Nákup služeb OŠMT		10	9		90,0
		<b>5169 Celkem</b>		<b>5 000</b>	<b>5 010</b>	<b>5 009</b>	<b>100,2</b>	<b>100,0</b>
7400	3419	5213	Závazek veřejné služby - STAREZ-SPORT, a.s.	22 400	22 400	22 400	100,0	100,0
7400	3419	5213	Dotace do sportu (granty)		730	530		72,6
7400	3419	5213	Dotace - Pronájem ledových ploch hokejovým klubům		382	382		100,0
7400	3419	5213	Dotace - Vrcholový sport		42 079	42 079		100,0
7400	3419	5213	Dotace - Mládežnický sport		1 590	1 590		100,0
7400	3419	5213	Dotace - Významné sportovní akce ve městě Brně		600	600		100,0
7400	3419	5213	Dotace - Plavecký bazén Řečkovice	800	800	800	100,0	100,0
		<b>5213 Celkem</b>		<b>23 200</b>	<b>68 581</b>	<b>68 381</b>	<b>294,7</b>	<b>99,7</b>
7400	3419	5222	Dotace - TJ Tesla	1 387	1 387	1 387	100,0	100,0
7400	3419	5222	Dotace - SK Královo Pole	1 734	1 734	1 734	100,0	100,0
7400	3419	5222	Dotace do sportu (granty)	45 740	45 393	45 393	99,2	100,0
7400	3419	5222	Dotace - Pronájem ledových ploch hokejovým klubům	3 133	2 751	2 751	87,8	100,0
7400	3419	5222	Dotace - Vrcholový sport	63 808	21 695	21 695	34,0	100,0
7400	3419	5222	Dotace - Mládežnický sport	13 777	42 187	42 187	306,2	100,0
7400	3419	5222	Dotace - Talentovaná mládež	3 680	3 680	3 680	100,0	100,0
7400	3419	5222	Dotace - Nájemné plaveckých drah	2 311	2 311	2 311	100,0	100,0
7400	3419	5222	Dotace - Podpora sportovních odvětví	2 311				
7400	3419	5222	Dotace - Významné sportovní akce ve městě Brně	3 466	2 866	2 866	82,7	100,0
7400	3419	5222	Dotace - Podpora mládežnického hokeje	5 000	5 000	5 000	100,0	100,0
7400	3419	5222	Dotace - Významné mezinárodní sportovní akce ve městě Brně	4 300	4 300	4 300	100,0	100,0
		<b>5222 Celkem</b>		<b>150 647</b>	<b>133 304</b>	<b>133 304</b>	<b>88,5</b>	<b>100,0</b>
	<b>3419 Celkem</b>			<b>178 847</b>	<b>206 895</b>	<b>206 694</b>	<b>115,6</b>	<b>99,9</b>
7400	3421	5222	Volnočasové aktivity (granty)	9 000	7 720	7 616	84,6	98,7
7400	3421	5222	Mezinárodní aktivity dětí a mládeže	400	181	181	45,3	100,0
		<b>5222 Celkem</b>		<b>9 400</b>	<b>7 901</b>	<b>7 797</b>	<b>82,9</b>	<b>98,7</b>
	<b>3421 Celkem</b>			<b>9 400</b>	<b>7 901</b>	<b>7 797</b>	<b>82,9</b>	<b>98,7</b>
<b>7400 Celkem</b>				<b>191 581</b>	<b>215 849</b>	<b>215 110</b>	<b>112,3</b>	<b>99,7</b>
<b>7500</b>	<b>Odbor památkové péče</b>							
7500	3322	5169	Rozšiřování brněnské databanky hodnocených staveb (arch 4579)	40	40			
		<b>5169 Celkem</b>		<b>40</b>	<b>40</b>			
	<b>3322 Celkem</b>			<b>40</b>	<b>40</b>			
<b>7500 Celkem</b>				<b>40</b>	<b>40</b>			
<b>8200</b>	<b>Městská policie</b>							
8200	1014	5169	Veterinární úkony	1 206	1 206	771	63,9	63,9
8200	1014	5169	Úklidové práce	90	90	51	56,7	56,7
8200	1014	5169	Příspěvek zaměstnavatele na stravování	165	165	149	90,3	90,3
8200	1014	5169	Ostatní služby	210	210	172	81,9	81,9
8200	1014	5169	SF - příspěvek na stravování	67	67	63	94,0	94,0
		<b>5169 Celkem</b>		<b>1 738</b>	<b>1 738</b>	<b>1 206</b>	<b>69,4</b>	<b>69,4</b>
	<b>1014 Celkem</b>			<b>1 738</b>	<b>1 738</b>	<b>1 206</b>	<b>69,4</b>	<b>69,4</b>
8200	5311	5169	Veterinární úkony	70	79	79	112,9	100,0
8200	5311	5169	Úklidové práce	1 734	1 514	1 105	63,7	73,0
8200	5311	5169	Mytí automobilů	380	336	162	42,6	48,2
8200	5311	5169	Komunikační technologie	550	607	603	109,6	99,3
8200	5311	5169	Maintenance software Microsoft	4 000	3 678	3 460	86,5	94,1
8200	5311	5169	Servisní a udržovací služby SW produktů	4 012	3 031	3 014	75,1	99,4
8200	5311	5169	Příspěvek zaměstnavatele na stravování	4 341	4 341	3 880	89,4	89,4
8200	5311	5169	Ostatní služby	1 856	2 156	2 106	113,5	97,7
8200	5311	5169	SF - příspěvek na stravování	1 653	1 653	1 644	99,5	99,5

**Jmenovitá náplň vybraných položek běžných výdajů města (v tis. Kč)**

ORJ	§	PoL	Účel	SR 2014	UR 2014	Skut. k 31.12.	Sk/SR (%)	Sk/UR (%)
8200	5311	5169	SF - služby rekreační středisko Sykovec	65	65	60	92,3	92,3
8200	5311	5169	SF - výdaje odborové organizace	30	60	60	200,0	100,0
		<b>5169</b>	<b>Celkem</b>	<b>18 691</b>	<b>17 520</b>	<b>16 173</b>	<b>86,5</b>	<b>92,3</b>
	<b>5311</b>		<b>Celkem</b>	<b>18 691</b>	<b>17 520</b>	<b>16 173</b>	<b>86,5</b>	<b>92,3</b>
8200	5319	5169	Projekt Dalmatin	22	24	24	109,1	100,0
8200	5319	5169	Ostatní projekty prevence kriminality	185	283	281	151,9	99,3
		<b>5169</b>	<b>Celkem</b>	<b>207</b>	<b>307</b>	<b>305</b>	<b>147,3</b>	<b>99,3</b>
	<b>5319</b>		<b>Celkem</b>	<b>207</b>	<b>307</b>	<b>305</b>	<b>147,3</b>	<b>99,3</b>
<b>8200</b>			<b>Celkem</b>	<b>20 636</b>	<b>19 565</b>	<b>17 684</b>	<b>85,7</b>	<b>90,4</b>

Plnění plánu oprav OSM MMB za rok 2014 - nemagistrální objekty (v tis. Kč)

ORJ 6600 § 3639 pol. 5171

nemovitost	org.	druh opravy	SR 2014	SR 2014 celkem	UR 2014	Skutečnost 2014
náměstí Svobody 15, Kleinův palác	112	běžná údržba	20	20	20	
Starobrněnská 14, Lyra	114	běžná údržba	50			
	114	oprava fasády, kamenných prvků	300	350	500	287
Bratislavská 68	127	opravy a havárie	100	100	40	17
Nádražní 10/12	133	běžná údržba	50	50	200	192
Solniční 12	138	sanace zdiva	200			
	138	oprava výtahu	100			
	138	běžná údržba	50	350	350	25
Starobrněnská 20	141	oprava střechy	500			
	141	běžná údržba	100	600	1 500	248
Cejl 61 - škola	155	oprava elektroinstalace	100	100	100	38
Lidická 50	168	repase čerpadel v kotelně	200			
	168	porevzní opravy	50	250	250	206
Jánská 22	200	běžná údržba	100	100	250	235
Anenská 10	215	oprava soklu	60			
	215	vlkost sklepních zdí	100			
	215	malování, nátěry	50			
	215	běžná údržba	100	310	500	481
Žerotínovo nám. 6 - Bílý dům	272	oprava podlah CDOZS	200			
	272	běžná údržba	200			
	272	oprava elektroinstalace	200			
	272	nátěry	100	700	400	383
Charbulova 137	288	drobné opravy	40	40	60	52
Údolní 10	312	výměna oken a dveří	800			
	312	oprava elektro	300			
	312	běžná údržba	50	1 150	100	63
Františky Skaunicové 17	334	oprava elektro	2 000	2 000	1 600	1 519
Masná 5	337	běžná údržba	100	100	180	172
Letohrádek Mitrovských	353	porevzní opravy	100			
	353	běžná údržba a opravy	50	150	220	208
Jakubské nám. 5/Moravské nám.3	354	drobné opravy	50			
	354	oprava sociálních zařízení	500			
	354	oprava střechy	500	1 050	2 800	2 661
Francouzská 36	361	rozdělení objektu	100	100	20	7
Nerudova 7,9	364	oprava oken, dveří, podlah, malování	100			
	364	elektro	50			
	364	běžná údržba	50	200	150	144
Rumiště 3,5,9	365	běžná údržba	50	50	60	57
Masná 3b	368	běžná údržba	50	50	50	
Hlídká 2	370	běžná údržba	20	20	20	
Hlídká 4	370	běžná údržba	20	20	20	
Pod Platany, p.č. 697/2, k.ú. Trnitá	375	běžné a porevzní opravy	50	50	50	19
Veselá 37	376	běžná údržba a opravy	20	20	20	8
Svitavské nábřeží 2004 (Dačického)	388	běžná údržba	50	50	50	18
Vinohradská 78 - areál	395	oprava oplocení	50			
	395	oprava elektro, svítidla	50			
	395	oprava oken a dveří	50			
	395	oprava krovu a střešní krytiny	200			
	395	běžná údržba, porevzní opravy	50			
	395	oprava strážní budky	50	450	100	97
Vlhká 28	403	stavební práce			40	34
Na Jurance 2	404	drobné opravy	10	10	10	
Rybniček 11	405	běžná údržba	50	50	50	28
Dorných 60	407	běžná údržba	50	50	50	
Veveří 109, Tomášský dvůr	409	běžná údržba	50	50	400	387
Masná 3a	410	běžná údržba	50	50	80	67
Masná 3c - p.č. 250/2	411	běžná údržba	50	50	70	69
Jefábkova 4	412	běžná údržba	50	50	50	35
Sýpka 25	413	běžná údržba	50	50	300	266
stadion za Lužánkami	414	zabezpečení	20	20	100	84
Kraví hora areál (Rybškova 948/23)	416	objekt č. 36 - remízy - oprava střechy a vrat	60			
	416	objekt č. 35 - nátěry oken a vrat (oprava)	50			
	416	objekt č. 35 - oprava elektroinstalace	80			
	416	objekt č. 34 - oprava oken, střechy a zabezpečení	50			
	416	objekt č. 30 - oprava oken	50			
	416	oplocení areálu - oprava	80			
	416	drobné opravy	50	420	200	183
Náměstí Karla IV. 17	417	oprava vrat, oken	50			
	417	kanalizace	70			
	417	běžná údržba	30	150	20	
bratří Mrštíků 714/ 51	423	oprava střechy a běžná údržba	50	50	50	
Kraví hora areál II (Rybškova 948/23)	424	objekt č. 14 - střecha, okapy, omítky	50			
	424	objekt č. 15 - oprava ÚT, elektro, omítek	50			
	424	objekt č. 16 - střechy, omítek, elektro	50			
	424	objekt č. 17 - výměna osvětlení, omítky	50			
	424	objekt č. 18 - oprava podlahy, výměna okna	50	250	400	354

nemovitost	org	drah opravy	SR 2014	SR 2014 celkem	UR 2014	Skutečnost 2014
Kasárny Jaselské, ul. Staňkova - Štefanikova	426	běžná údržba	40	40	40	
Veveří 64	430	zednické práce, podlahy	70			
	430	elektro	50			
	430	běžná údržba	50	170	50	5
Gromešova 1	432	oprava fasády (garáže)	300			
	432	ostranění vlhkosti garáže	100			
	432	běžná údržba	50	450	500	480
Labská 27	441	výměna dveří	50			
	441	běžná údržba	50	100	210	206
Cejl 23	442	stavební práce	80			
	442	běžná údržba	50	130	200	164
Dorných 72	443	běžná údržba				
Vodárenský objekt - čistící stanice	451	běžná údržba	10	10	10	10
Vodárenský objekt - vodojem	452	běžná údržba	10	10	10	
U jezu 3	454	běžná údržba	10	10	10	
Pisárecká 11, areál Pisárky	459	oprava rýn, odpadů	80			
	459	běžná údržba	150	230	820	783
Mendlovo nám. 11	460	oprava schodiště vč. zábradlí	80			
	460	oprava elektroinstalace	50			
	460	oprava dlažby	50			
	460	běžná údržba	50	230	200	139
Žižkova, bývalá vývařovna	461	běžná údržba, zabezpečení	50	50	50	35
Tuřanská 12	463	stavební práce			600	563
Labská 9	465	běžná údržba	60	60		
Lány	474	zabezpečení	50	50	10	1
U hřiště 2	478	běžná údržba	50	50		
Videňská 4	479	běžná údržba	50	50	50	16
Úvoz	480	běžná údržba	50	50	150	124
areál Boby	481	zabezpečení			50	29
Rybníček 2	482	běžná údržba	50	50	200	193
Úvoz	800	oprava opěrné zdi	2 000	2 000	3 100	3 065
Pozemky - opravy	800	opravy oplocení apod.			1 100	1 039
Dotace ÚZ 14336		zajištění bydlení - azyl			76	76
Dotace ÚZ 34002		obnova kulturních památek			456	456
<b>OBLAST 6</b>						
Bratislavská 67	6	drobné opravy	100	100	170	160
Charbulova 84 - ZUŠ	6	běžná údržba	100	100	120	115
Kozí Horka areál - CVC Lužánky (chaty)	6	běžné opravy	20	20	20	
Kravi hora 1 - CVC	6	běžná údržba	50	50	50	28
Libušina tř. 13	6	výměna oken	100			
	6	běžná údržba	50	150	150	46
Lidická 6a - ZvŠ	6	běžná údržba	100	100	160	157
Lipová 18, - Střední zdravotnická škola	6	oprava kotelny	1 500	1 500	1 400	468
Lipová 31	6	oprava klempířských prvků	50			
	6	oprava zidky oplocení	50			
	6	běžná údržba	30	130	100	54
Lužánecká 3	6	běžné a porevizní opravy	50	50	50	37
Milénova 13 - CVC Lužánky	6	drobné opravy	100	100	50	28
Palackého 70 - Zvláštní škola	6	běžná údržba	100	100	550	515
Palackého 146	6	běžná údržba	50	50	150	141
Pasáž čas - Nádražní	6	běžná údržba	20	20	20	8
Rašelínova 9/11	6	oprava oken a venkovní omítky	350			
	6	nátěry	80			
	6	běžná údržba	100	530	100	88
Sládkova 45	6	drobné opravy	50	50	1 500	1 488
Slunná 11 - ZUŠ	6	výměna oken	450	450	450	406
Studánka 1	6	drobné a porevizní opravy	50	50	50	12
Štolcova 16	6	výměna oken	1 100	1 100	950	946
Šujanovo nám 1 - VŠ Karla Engliše a další	6	drobné opravy	50	50	70	68
Táborská 185	6	běžné opravy	700	700	1 000	987
Třída kpt. Jaroše 24	6	výměna oken - uliční část	2 000	2 000	900	826
Veveří 133 - ZUŠ	6	běžné opravy	100	100	350	333
Videňská 85 - ZUŠ	6	běžné opravy	50	50	1 800	1 729
Vranovská 41 - ZUŠ	6	oprava střechy	1 000	1 000	1 300	1 283
Železniční 8/10- REEHAP	6	Klempířské práce	50			
	6	elektro	80			
	6	oprava plynové kotelny - regulační prvky	50			
	6	oprava staticky narušených stěn	100	280	80	20
Nové objekty	6	rezerva na nové objekty		230	650	642
<b>CELKEM</b>				<b>22 480</b>	<b>51 512</b>	<b>26 613</b>

ORJ 6600 §3612 pol.5171

<b>OBLAST 7 - Bytové domy</b>						
Beethovenova 2	7	oprava tří volných bytů			1 367	1 367
	7	běžné opravy	150	150	250	210
Běhounská 17	7	běžné opravy	150	150	200	180
Bělohorská 153-159	7	běžné opravy	50	50	18	12

nemovitost	org.	drab opravy	SR 2014	SR 2014 celkem	UR 2014	Skutečnost 2014
Cacovická 64/66	7	běžné opravy	50	50	50	19
Francouzská 44	7	běžné opravy	50	50	50	35
Francouzská 64 /Hvězdomá 24	7	běžné opravy	80	80	80	56
Hlaváčova 8 - spoluvlastnický dům	7	běžné opravy	50	50	30	5
Hybešova 12	7	běžné opravy	50	50	80	69
Jabloňová 22-26	7	opravy bytu			55	55
	7	běžné opravy	300	300	400	330
Jánská 18/20	7	výměna výtahu v zadním traktu			991	991
	7	oprava prostor 4.NP a 5.NP	200	200	379	379
	7	porevizi opravy	100			
	7	běžné opravy	200	300	230	205
Jánská 23	7	porevizi opravy	100			
	7	běžné opravy	200	300	280	223
Josefská 4	7	oprava fasády, výměna oken			2 041	2 041
	7	běžné opravy	100	100	150	113
Josefská 21	7	oprava elektro, výměna oken			1 486	1 486
	7	rozdělení bytu			588	588
	7	porevizi opravy	100			
	7	běžné opravy	150	250	280	251
Koblišná 10	7	fasáda, okna	1 000	1 000		
	7	běžné opravy	200	200	190	55
Křenová 47	7	stavební opravy			216	216
	7	běžné opravy	100	100	60	46
Lidická 11	7	běžné opravy	200	200	80	64
Masaykova 4	7	oprava nebytových prostor			1 771	1 771
	7	běžné opravy	200	200	120	105
Mendlovo nám. 14	7	běžné opravy	100	100	230	203
Mendlovo nám. 15	7	oprava elektroinstalace společných prostor			198	198
	7	běžné opravy	150			
	7	oprava společných prostor	200	350	40	22
Nové sady 29	7	běžné opravy	100	100		
Obilný trh 10	7	oprava volného bytu			421	421
	7	běžné opravy	50			
	7	oprava sklepů	50	100	580	531
Olomoucká 57	7	běžné opravy	100	100	70	68
Oranžová 2	7	běžné opravy	100	100	50	9
Orlí 7	7	oprava bytu			456	456
	7	oprava nebytového prostoru zadního traktu			1 071	1 071
	7	oprava stropu			266	266
	7	běžné opravy	200	200	300	254
Pekařská 36	7	dokončení fasády a opravy pavlače	2 000	2 000	2 000	1 953
	7	běžné opravy	100	100	190	172
Pekařská 52	7	oprava bytu			477	477
	7	běžné opravy	100	100	140	126
Pellicova 41	7	běžné opravy	50	50	30	26
Pellicova 43	7	běžné opravy	50	50	80	80
Plachty 6	7	běžné opravy	100	100	160	154
Příční 27	7	běžné opravy	100	100	30	29
Radnická 5	7	běžné opravy	80			
	7	opravy spotřebičů	50	130	50	49
Staňkova 47	7	výměna kotlů			145	145
	7	výměna oken	350			
	7	další etapa sanace	500			
	7	běžné opravy	50	900	130	130
Tomečková 1,3,5	7	běžné opravy	200	200	40	32
Traubova 16	7	běžné opravy	200	200	70	63
Tržní 2	7	běžné opravy	150	150	150	140
Údolní 15	7	oprava společných prostor	150	150	172	172
	7	běžné opravy	180	180	120	108
Václavská 1	7	dokončení opravy fasády do tří uličních stran a dvora	2 000	2 000	3 605	3 605
	7	oprava dlažby v přízemí domu	200			
	7	běžné opravy	200	400	180	175
Vlhká 4	7	oprava dvou bytů			274	274
	7	oprava výměňkové stanice	150			
	7	odkanalizování kotelny	50			
	7	malování kotelny	120			
	7	drobná údržba a opravy	200	520	120	112
Vranovská 45	7	běžné opravy	40	40		
V Újezdech 3	7	běžné opravy	100	100	60	40
Zámečnická 2/ náměstí Svobody 19	7	běžné opravy	300	300	180	132
Zderadova 3,5	7	oprava vstupu do domu			320	320
	7	běžné opravy	400	400	590	382
opravy po revizích	7	opravy elektro spol.prostor včetně malování	3 600	3 600	5 039	1 824
sociální byty			1 000	1 000	1 000	546
<b>CELKEM</b>			<b>17 600</b>	<b>17 600</b>	<b>30 476</b>	<b>25 637</b>

Pozn.: kurzivou označené opravy jsou financovány z Fondu bytové výstavby

Plnění plánu oprav OSM MMB za rok 2014 - objekty MMB (v tis. Kč)

ORJ 6600, § 6171, pol. 5171

Budova	org.	druh opravy	SR 2014	SR 2014 celkem	UR 2014	Skutečnost 2014
Nová radnice	501	oprava fasády - průchod na II.nádvoří	400			
	501	běžná údržba	300			
	501	malování, nátěry	400			
	501	stavební úpravy personální	2 000			
	501	stavební úpravy - archiv	1 000			
	501	oprava podlah - kanceláře tajemníka	600			
	501	ošetření dlažeb	300			
	501	oprava schodiště - Rytířský sál	800			
	501	porevzní opravy	300			
	501	repase dveří	200	6 300	5 200	4 141
Malinovského nám. 3	502	běžná údržba a opravy	200			
	502	požární signalizace	500			
	502	malování	300			
	502	oprava kanalizace	300			
	502	oprava podlah	300			
	502	opravy BOZP, PO	200			
	502	oprava soklu fasády	200			
	502	vnitřní dveře	200			
	502	výměnková stanice	1 000			
	502	zábrany proti holubům	300	3 500	2 000	1 909
Zelný trh 13	503	malování	200			
	503	porevzní opravy	200			
	503	běžná údržba, opravy	300	700	500	258
Stará radnice - Panská 13 - Mečová 1-5	504	nátěry, malování, podlahy	300			
	504	oprava elektro	300			
	504	stavební práce	1 000			
	504	oprava a nátěry oken, dveří	200			
	504	odstranění vlhkosti	500			
	504	běžné opravy a údržba	200	2 500	1 600	1 303
Vlhká 4 - garáže	505	běžná údržba	50	50	50	5
Husova 3	506	klimatizace do kabin CDPB	200			
	506	výměna dveří k přepážkám	200			
	506	porevzní opravy, BOZP	100			
	506	běžná údržba, opravy	300	800	400	333
Kounicova 67	507	běžné opravy a údržba	300			
	507	oprava ZTI	200			
	507	malování	300			
	507	BOZP, porevzní opravy	250			
	507	výměna podhledů	500			
	507	oprava podlah	300			
	507	výměna vchodových dveří zadních	200			
	507	nátěry	200	2 250	2 800	1 677
Husova 5	508	porevzní opravy, BOZP	300			
	508	výměna dveří k přepážkám	200			
	508	běžná údržba a opravy	100	600	500	459
Rakovec	511	běžná údržba a opravy	200			
	511	porevzní opravy	150	350	300	195
Husova 12	512	výměna oken IV.NP - I.etapa	300			
	512	stavební úpravy - sprchy a kuchyňky	300			
	512	malování, nátěry	200			
	512	porevzní opravy, BOZP	300			
	512	běžné opravy a údržba	400	1 500	1 000	936
Dominikánské nám. 3	514	BOZP, porevzní opravy	100			
	514	běžná údržba a opravy	200			
	514	malování	200			
	514	podlahy	200	700	300	271
Koliště 19	515	malování	300			
	515	porevzní opravy, BOZP	200			
	515	běžná údržba, opravy	300			
	515	výměna podlahovin	300	1 100	700	605
Sklad Rosice	516	běžná údržba a opravy	200			
	516	porevzní opravy	50	250	50	28
Sklad Tuřany	517	běžné opravy a údržba	58	58	58	48
Dominikánské nám. 2	520	běžné opravy a údržba	200	200	50	19
Kryty CO	700	běžná údržba a opravy	100			
	700	oprava rozvodů vody	50			
	700	porevzní opravy	100	250	50	19
Šumavská 31/33	293	běžná údržba	50			
	293	drobné opravy	50			
	293	malování, nátěry	100	200	50	0
<b>Opravy magistrátní budovy celkem:</b>			<b>21 308</b>	<b>21 308</b>	<b>15 608</b>	<b>12 206</b>



**Plnění plánu oprav OSM MMB za rok 2014 - objekty AMB (v tis. Kč)**

ORJ 6600, § 6211, pol. 5171

Budova	org.	druh opravy	SR 2014	SR 2014 celkem	UR 2014	Skutečnost 2014
Archiv Kufim	518	běžná údržba a opravy	200	300	300	283
	518	porevizní opravy	100			
Archiv Černovice	519	běžná údržba a opravy	270	320	320	173
	519	porevizní opravy	50			
<b>Opravy budov AMB celkem:</b>			<b>620</b>	<b>620</b>	<b>620</b>	<b>456</b>

**Plnění plánu oprav OSM MMB za rok 2014 - památky drobné architektury (v tis. Kč)**

ORJ 6600, § 3322, pol. 5171

Budova	org.	druh opravy	SR 2014	SR 2014 celkem	UR 2014	Skutečnost 2014
Památky drobné arch.		opravy božích muk, soch, křížů	500	500	695	477
<b>Celkem</b>			<b>500</b>	<b>500</b>	<b>695</b>	<b>477</b>

**Plnění plánu oprav OSM MMB za rok 2014 - objekty OSP (v tis. Kč)**

ORJ 6600, § 4341, pol. 5171

Budova	org.	druh opravy	SR 2014	SR 2014 celkem	UR 2014	Skutečnost 2014
Videňská 78	703	oprava zdiva	450	670	644	601
	703	malování, nátěry	50			
	703	klempířské práce	20			
	703	běžné opravy	150			
Křenová 20	704	malování	50	250	370	381
	704	oprava vnitřního soklu	50			
	704	běžná údržba	150			
Celní 3	705	stavební práce	130	300	320	317
	705	klempířské, truhlářské práce, nátěry	70			
	705	běžné opravy	100			
<b>Opravy budov OSP celkem:</b>			<b>1 220</b>	<b>1 220</b>	<b>1 334</b>	<b>1 299</b>

Čerpání rozpočtu kapitálových výdajů města k 31.12.2014 (v tis. Kč)

ORJ	§	Název paragrafu	SR 2014	UR k 31.12.2014	Sk k 31.12.2014	% Sk/SR	%Sk/UR
<b>Odbor rozpočtu a financování</b>							
1700	6409	Ostatní činnosti		214 703	214 703		100,0
<b>1700</b>	<b>Celkem</b>			<b>214 703</b>	<b>214 703</b>		<b>100,0</b>
<b>Kancelář primátora města Brna</b>							
1900	2143	Cestovní ruch	1 325	4 350	2 524	190,5	58,0
<b>1900</b>	<b>Celkem</b>		<b>1 325</b>	<b>4 350</b>	<b>2 524</b>	<b>190,5</b>	<b>58,0</b>
<b>Odbor vnitřních věcí</b>							
3200	6171	Činnost místní správy	1 550	3 800	3 542	228,5	93,2
<b>3200</b>	<b>Celkem</b>		<b>1 550</b>	<b>3 800</b>	<b>3 542</b>	<b>228,5</b>	<b>93,2</b>
<b>Archiv města Brna</b>							
3900	6211	Archivní činnost	1 500	1 000	151	10,1	15,1
<b>3900</b>	<b>Celkem</b>		<b>1 500</b>	<b>1 000</b>	<b>151</b>	<b>10,1</b>	<b>15,1</b>
<b>Odbor územního plánování a rozvoje</b>							
4100	3113	Základní školy		150	77		51,3
4100	3421	Využití volného času dětí a mládeže		95 049	95 049		100,0
4100	3429	Ostatní zájmová činnost a rekreace		30	27		90,0
4100	3522	Ostatní nemocnice		66 216	66 214		100,0
4100	3639	Komunální služby a územní rozvoj	5 000	3 500	2 691	53,8	76,9
4100	3745	Péče o vzhled obcí a veřejnou zeleň		1 000	1 000		100,0
<b>4100</b>	<b>Celkem</b>		<b>5 000</b>	<b>165 945</b>	<b>165 058</b>	<b>3 301,2</b>	<b>99,5</b>
<b>Odbor životního prostředí</b>							
4200	3632	Pohřebnictví		5 070	4 025		79,4
4200	3725	Využívání a zneškodňování komun.odpadů		4 000	4 000		100,0
4200	3741	Ochrana druhů a stanovišť		3 100	3 100		100,0
4200	3745	Péče o vzhled obcí a veřejnou zeleň		3 193	2 987		93,5
4200	3792	Ekologická výchova a osvěta		20	20		100,0
4200	6409	Ostatní činnosti j.n.		1 062	1 062		100,0
<b>4200</b>	<b>Celkem</b>			<b>16 445</b>	<b>15 194</b>		<b>92,4</b>
<b>Odbor městské informatiky</b>							
5300	6171	Činnost místní správy	56 524	54 736	49 398	87,4	90,2
<b>5300</b>	<b>Celkem</b>		<b>56 524</b>	<b>54 736</b>	<b>49 398</b>	<b>87,4</b>	<b>90,2</b>
<b>Odbor dopravy</b>							
5400	2212	Silnice	14 000	14 000	12 971	92,7	92,7
5400	2219	Ostatní záležitosti pozemních komunikací	24 303	69 406	59 490	244,8	85,7
5400	2271	Ostatní dráhy		6 865	6 860		
5400	3636	Územní rozvoj	2 000	597	581	29,1	97,3
<b>5400</b>	<b>Celkem</b>		<b>40 303</b>	<b>90 868</b>	<b>79 902</b>	<b>198,3</b>	<b>87,9</b>
<b>Odbor investiční</b>							
5600	2143	Cestovní ruch		170			
5600	2212	Silnice	377 718	249 121	200 887	53,2	80,6
5600	2219	Ostatní záležitosti pozemních komunikací	16 000	45 350	44 531	278,3	98,2
5600	2229	Ostatní záležitosti v silniční dopravě	24 000	3 000	134	0,6	4,5
5600	2310	Pitná voda	88 916	88 916	33 648	37,8	37,8
5600	2321	Odvádění a čištění odp. vod a nakládání s kaly	697 250	805 057	661 188	94,8	82,1
5600	2329	Odvádění a čištění odpadních vod j.n.	4 000	4 091	3 359	84,0	82,1
5600	2333	Úpravy drobných vodních toků		1 500	54		3,6
5600	2334	Revitalizace říčních systémů	1 000				
5600	2339	Záležitosti vodních toků a vodohosp. děl	7 700	1	1	0,0	100,0
5600	3111	Předškolní zařízení	13 000	24 200	18 980	146,0	78,4
5600	3113	Základní školy	70 030	199 430	173 032	247,1	86,8
5600	3311	Divadelní činnost	10 877	5 933	5 883	54,1	99,2
5600	3314	Činnost knihovnické	10 000	23 000	21 648	216,5	94,1
5600	3322	Zachování a obnova kulturních památek	24 800	19 001	8 706	35,1	45,8
5600	3412	Sportovní zařízení v majetku obce	16 500	15 500	13 372	81,0	86,3
5600	3421	Využití volného času dětí a mládeže	107 099	9 800	5 183	4,8	52,9
5600	3429	Ostatní zájmová činnost a rekreace	48 000	5 500	560	1,2	10,2
5600	3511	Všeobecná ambulantní péče	26 891	12 421	921	3,4	7,4
5600	3522	Ostatní nemocnice	55 603	41 550	41 550	74,7	100,0
5600	3523	Odborné léčebné ústavy	32 750	18 700	18 700	57,1	100,0
5600	3599	Ostatní činnost ve zdravotnictví		500			
5600	3612	Bytové hospodářství	20 410	400	357	1,7	89,3
5600	3631	Veřejné osvětlení		5 000	5 000		100,0
5600	3632	Pohřebnictví	300	500	250	83,3	50,0
5600	3639	Komunální služby a územní rozvoj	41 700	9 537	917	2,2	9,6
5600	3699	Ost.záležitosti bydlení, kom.služeb a úz. rozvoje		2 432	2 432		100,0
5600	3725	Využívání a zneškodňování komunálních odpadů	1 380	117	117	8,5	100,0
5600	3741	Ochrana druhů a stanovišť	23 000	50 405	45 701	198,7	90,7

**Čerpání rozpočtu kapitálových výdajů města k 31.12.2014 (v tis. Kč)**

ORJ	§	Název paragrafu	SR 2014	UR k 31.12.2014	Sk k 31.12.2014	% Sk/SR	% Sk/UR
5600	3745	Péče o vzhled obcí a veřejnou zeleň	55 676	112 331	103 860	186,5	92,5
5600	3792	Ekologická výchova a osvěta	14 500	13 400	5 645	38,9	42,1
5600	4350	Domovy pro seniory		200			
5600	4352	Tišňová péče	5 748	2 000	1	0,0	0,1
5600	4357	Domovy pro os. se zdrav. postižením a zvl. režimem	10 000	5 000	1	0,0	0,0
5600	5311	Bezpečnost a veřejný pořádek	950	150			
5600	6171	Činnost místní správy	13 200	200			
<b>5600 Celkem</b>			<b>1 818 998</b>	<b>1 774 413</b>	<b>1 416 618</b>	<b>77,9</b>	<b>79,8</b>
<b>Odbor technických sítí</b>							
5700	2329	Odvádění a čištění odpadních vod j.n.	100	9	9	9,0	100,0
<b>5700 Celkem</b>			<b>100</b>	<b>9</b>	<b>9</b>	<b>9,0</b>	<b>100,0</b>
<b>Bytový odbor</b>							
6200	3612	Bytové hospodářství	108 700	105 250	78 352	72,1	74,4
6200	3619	Ostatní rozvoj bydlení a bytového hospodářství		850	90		10,6
6200	3639	Komunální služby a územní rozvoj	162 250	2 593			
6200	4351	Osobní asistence, pečovatelská služba	59 001	15 800	13 275	22,5	84,0
<b>6200 Celkem</b>			<b>329 951</b>	<b>124 493</b>	<b>91 717</b>	<b>27,8</b>	<b>73,7</b>
<b>Majetkový odbor</b>							
6300	3639	Komunální služby a územní rozvoj	2 500	22 021	19 084	763,4	86,7
<b>6300 Celkem</b>			<b>2 500</b>	<b>22 021</b>	<b>19 084</b>	<b>763,4</b>	<b>86,7</b>
<b>Odbor správy majetku</b>							
6600	3322	Zachování a obnova kulturních památek		200	157		78,5
6600	3612	Bytové hospodářství	7 100	4 820	3 775	53,2	78,3
6600	3639	Komunální služby a územní rozvoj		4 500	4 491		99,8
6600	6171	Činnost místní správy		3 000	2 985		99,5
6600	6211	Archivní činnost		69	68		98,6
<b>6600 Celkem</b>			<b>7 100</b>	<b>12 589</b>	<b>11 476</b>	<b>161,6</b>	<b>91,2</b>
<b>Odbor zdraví</b>							
7100	3522	Ostatní nemocnice		14 050	11 191		79,7
7100	3599	Ostatní činnosti ve zdravotnictví	800	564	563	70,4	99,8
<b>7100 Celkem</b>			<b>800</b>	<b>14 614</b>	<b>11 754</b>	<b>1 469,3</b>	<b>80,4</b>
<b>Odbor sociální péče</b>							
7200	4344	Sociální rehabilitace		235	235		100,0
7200	4350	Domovy pro seniory		100	100		100,0
7200	4357	Domovy pro osoby se zdr. postižením a domovy se zvl. režimem		1 020	901		88,3
7200	4359	Ostatní služby a činnosti v oblasti sociální péče		135	135		100,0
<b>7200 Celkem</b>				<b>1 490</b>	<b>1 371</b>		<b>92,0</b>
<b>Odbor kultury</b>							
7300	3312	Hudební činnost	3 000	3 000	3 000	100,0	100,0
7300	3319	Ostatní záležitosti kultury	911	911	888	97,5	97,5
7300	3326	Požizování, zachování a obnova kult. hodnot	3 843	4 104	4 103	106,8	100,0
<b>7300 Celkem</b>			<b>7 754</b>	<b>8 015</b>	<b>7 991</b>	<b>103,1</b>	<b>99,7</b>
<b>Odbor školství, mládeže a tělovýchovy</b>							
7400	3111	Předškolní zařízení	600	600	554	92,3	92,3
7400	3113	Základní školy		94	94		100,0
7400	3119	Ost. záležitosti předšk. výchovy a zákl. vzdělávání	30 000				
7400	3419	Ostatní tělovýchovná činnost		34 163	24 638		72,1
7400	6409	Ostatní činnosti j.n.		76 270	74 756		98,0
<b>7400 Celkem</b>			<b>30 600</b>	<b>111 127</b>	<b>100 042</b>	<b>326,9</b>	<b>90,0</b>
<b>Městská policie</b>							
8200	5311	Bezpečnost a veřejný pořádek	33 091	37 717	37 659	113,8	99,8
<b>8200 Celkem</b>			<b>33 091</b>	<b>37 717</b>	<b>37 659</b>	<b>113,8</b>	<b>99,8</b>
<b>Kapitálové výdaje města celkem</b>			<b>2 337 096</b>	<b>2 658 335</b>	<b>2 228 193</b>	<b>95,3</b>	<b>83,8</b>

Čerpání rozpočtu kapitálových výdajů města k 31.12.2014 - závazný plán (v tis. Kč)

Název paragrafu / Název oddílu	Náklady akce/město	z toho kryto dotací	Skutečnost k 31.12.2013	Schválený rozpočet 2014	Upravený rozpočet k 31.12.2014	Skutečnost k 31.12.2014	SK/UR
2143 - Cestovní ruch	8 170		190	1 325	4 520	2 524	55,8%
<b>21 Průmysl, stavebnictví, obchod a služby</b>	<b>8 170</b>		<b>190</b>	<b>1 325</b>	<b>4 520</b>	<b>2 524</b>	<b>55,8%</b>
2212 - Silnice	12 427 020	324	1 829 094	391 718	263 121	213 859	81,3%
2219 - Ostatní záležitosti pozemních komunikací	267 493	55 506	200 450	40 303	114 756	104 022	90,6%
2229 - Ostatní záležitosti v silniční dopravě	150 615	109 270		24 000	3 000	134	4,5%
2271 - Ostatní dráhy	9 318		603		6 865	6 860	99,9%
<b>22 Doprava</b>	<b>12 854 446</b>	<b>165 100</b>	<b>2 030 147</b>	<b>456 021</b>	<b>387 742</b>	<b>324 875</b>	<b>83,8%</b>
2310 - Pitná voda	719 804		384 094	88 916	88 916	33 648	37,8%
2321 - Odvádění a čištění odpadních vod	7 557 055	920 789	2 761 062	697 250	805 057	661 187	82,1%
2329 - Odvádění a čištění odpadních vod j.n.			85 921	4 100	4 100	3 368	82,1%
2331 - Úpravy vodohospodářsky významných a vodárenských toků			1 799				
2333 - Úpravy drobných vodních toků	85 780		25 386		1 500	54	3,6%
2334 - Revitalizace říčních systémů	59 900		2 515	1 000			
2339 - Záležitosti vodních toků a vodohospodářských děl j.n.	15 000		998	7 700	1	1	100,0%
<b>23 Vodní hospodářství</b>	<b>8 437 539</b>	<b>920 789</b>	<b>3 261 775</b>	<b>798 966</b>	<b>899 574</b>	<b>698 258</b>	<b>77,6%</b>
3111 - Předškolní zařízení	56 043	24 042	692	13 600	24 800	19 534	78,8%
3113 - Základní školy	387 028	194 386	35 616	70 030	199 674	173 204	86,7%
3119 - Ost. záležitosti předškolní výchovy a zákl. vzdělávání			30 000				
<b>31 Vzdělávání</b>	<b>443 071</b>	<b>218 428</b>	<b>36 308</b>	<b>113 630</b>	<b>224 474</b>	<b>192 738</b>	<b>85,9%</b>
3311 - Divadelní činnost	1 154 150	36 799	414 439	10 877	5 933	5 883	99,2%
3312 - Hudební činnost	1 293 498		21 745	3 000	3 000	3 000	100,0%
3314 - Činnost knihovnické	25 786	17 379	2 377	10 000	23 000	21 649	94,1%
3315 - Činnost muzeí a galerií	5 800		3 979				
3319 - Ostatní záležitosti kultury	61 536	50 149	57 514	911	911	888	97,5%
3322 - Zachování a obnova kulturních památek	588 841	135 620	344 865	24 800	19 201	8 863	46,2%
3326 - Pořízení, zachování a obnova hodnot místního kulturního, národního a hist. povědomí	25 300		6 869	3 843	4 104	4 102	100,0%
<b>33 Kultura, církev a sdělovací prostředky</b>	<b>3 154 911</b>	<b>239 947</b>	<b>851 788</b>	<b>53 431</b>	<b>56 149</b>	<b>44 385</b>	<b>79,0%</b>
3412 - Sportovní zařízení v majetku obce	134 500	72 757	67 585	16 500	15 500	13 373	86,3%
3419 - Ostatní tělovýchovná činnost	2 487 304		511 735		34 163	24 637	72,1%
3421 - Využití volného času dětí a mládeže	189 227	137 834	13 430	107 099	104 849	100 232	95,6%
3429 - Ostatní zájmová činnost a rekreace	74 495	30 552	725	48 000	5 530	586	10,6%
<b>34 Tělovýchova a zájmová činnost</b>	<b>2 885 526</b>	<b>241 143</b>	<b>593 475</b>	<b>171 599</b>	<b>160 042</b>	<b>138 828</b>	<b>86,7%</b>
3511 - Všeobecná ambulanci péče	422 364		14 373	26 891	12 421	922	7,4%
3522 - Ostatní nemocnice	173 100	71 216	47 284	55 603	121 816	118 955	97,7%
3523 - Odborné léčebné ústavy	15 700		16 000	32 750	18 700	18 700	100,0%
3599 - Ostatní činnost ve zdravotnictví	10 151	2 700	1 311	800	1 064	563	52,9%
<b>35 Zdravotnictví</b>	<b>621 315</b>	<b>73 916</b>	<b>78 968</b>	<b>116 044</b>	<b>154 001</b>	<b>139 140</b>	<b>90,4%</b>

Čerpání rozpočtu kapitálových výdajů města k 31.12.2014 - závazný plán (v tis. Kč)

Název paragrafu / Název oddílu	Náklady akce/město	z toho kryto dotací	Skutečnost k 31.12.2013	Schválený rozpočet 2014	Upravený rozpočet k 31.12.2014	Skutečnost k 31.12.2014	SK/JUR
3612 - Bytové hospodářství	1 097 269	47 904	134 004	136 210	110 470	82 483	74,7%
3619 - Ostatní rozvoj bydlení a bytového hospodářství			5 305		850	90	10,6%
3631 - Veřejné osvětlení					5 000	5 000	100,0%
3632 - Pohřebnictví	49 330		17 585	300	5 570	4 275	76,8%
3633 - Výstavba a údržba místních inženýrských sítí	113 521						
3636 - Územní rozvoj	600			2 000	597	581	97,3%
3639 - Komunální služby a územní rozvoj j.n.	40 046	979	368 127	211 450	42 151	27 183	64,5%
3699 - Ostatní záležitosti bydlení, komunálních služeb a územního rozvoje			117 900	2 432	2 432	2 432	100,0%
<b>36 Bydlení, komunální služby a územní rozvoj</b>	<b>1 300 766</b>	<b>48 883</b>	<b>642 921</b>	<b>349 960</b>	<b>167 070</b>	<b>122 044</b>	<b>73,0%</b>
3725 - Využívání a zneškodňování komunálních odpadů	16 589		5 994	1 380	4 117	4 117	100,0%
3741 - Ochrana druhů a stanovišť	193 710	49 730	54 651	23 000	53 505	48 801	91,2%
3744 - Protierozní, protilavinová a protipožární ochrana	6 900		606				
3745 - Péče a vzhled obcí a veřejnou zeleň	503 139	195 088	291 918	55 676	116 524	107 848	92,6%
3792 - Ekologická výchova a osvěta	35 705	25 587	17 215	14 500	13 420	5 665	42,2%
<b>37 Ochrana životního prostředí</b>	<b>756 043</b>	<b>270 405</b>	<b>370 384</b>	<b>94 556</b>	<b>187 566</b>	<b>166 431</b>	<b>88,7%</b>
4344 - Sociální rehabilitace					235	235	100,0%
4350 - Domovy pro seniory	35 026	5 197			300	100	33,3%
4351 - Osobní asistence, pečovatelská služba a podpora samostatného bydlení	229 000		2 747	59 001	15 800	13 275	84,0%
4352 - Tísňová péče	18 740	11 126	169	5 748	2 000		
4357 - Domovy pro osoby se zdravotním postižením a domovy se zvláštním režimem	51 000	39 049	1 796	10 000	6 020	902	15,0%
4359 - Ost. služby a činnosti v oblasti sociální péče					135	135	100,0%
4375 - Nizkoprahová zařízení pro děti a mládež	13 200	10 844	11 358				
<b>43 Sociální péče a pomoc a spol. činnosti v soc. zabezp. a pol. zaměstnanosti</b>	<b>346 966</b>	<b>66 216</b>	<b>16 070</b>	<b>74 749</b>	<b>24 490</b>	<b>14 647</b>	<b>59,8%</b>
5311 - Bezpečnost a veřejný pořádek	120 946		100 164	34 041	37 867	37 658	99,4%
5319 - Ostatní záležitosti bezpečnosti a veřejného pořádku			398				
<b>53 Bezpečnost a veřejný pořádek</b>	<b>120 946</b>		<b>100 562</b>	<b>34 041</b>	<b>37 867</b>	<b>37 658</b>	<b>99,4%</b>
5512 - Požární ochrana - dobrovolná část	21 200		1 742				
<b>55 Požární ochrana a integrovaný záchranný systém</b>	<b>21 200</b>		<b>1 742</b>				
6171 - Činnost místní správy	383 994	35 229	595 716	71 274	61 736	55 925	90,6%
<b>61 Státní moc, státní správa, územní samospráva a politické strany</b>	<b>383 994</b>	<b>35 229</b>	<b>595 716</b>	<b>71 274</b>	<b>61 736</b>	<b>55 925</b>	<b>90,6%</b>
6211 - Archivní činnost	15 069		3 117	1 500	1 069	219	20,5%
<b>62 Jiné veřejné služby a činnosti</b>	<b>15 069</b>		<b>3 117</b>	<b>1 500</b>	<b>1 069</b>	<b>219</b>	<b>20,5%</b>
6409 - Ostatní činnosti j.n.			413 623		292 035	290 521	99,5%
<b>64 Ostatní činnosti</b>			<b>413 623</b>		<b>292 035</b>	<b>290 521</b>	<b>99,5%</b>
<b>CELKEM</b>	<b>31 349 962</b>	<b>2 280 056</b>	<b>8 996 786</b>	<b>2 337 096</b>	<b>2 658 335</b>	<b>2 228 193</b>	<b>83,8%</b>

## Čerpání rozpočtu kapitálových výdajů města k 31.12.2014 - závazný plán (v tis. Kč)

č.ř.	ORU	§	ORG	Zdroj	Název akce	Rok zahájení	Rok dokončen	Náklady akce/město	z toho kryto dotací	Skut. k 31.12.13	SR 2014	UR 2014	Skut. k 31.12.2014	Skv/UR	Zajišťuje
1	5600	2143	2803		Kino Art - rek.zemního pláště budovy.výměna oken a dveří	2014	2015	8 170		190	1 325	170	2 524	58,0%	OI
2	1900	2143	30129125		Transfer na investice TIC					190	1 325	4 350	2 524	58,0%	TIC
3					<b>CELKEM Z 2143 - Cestovní ruch</b>			<b>8 170</b>		<b>190</b>	<b>1 325</b>	<b>4 520</b>	<b>2 524</b>	<b>55,8%</b>	
4	5600	2212	2799		Rekonstrukce okružní křižovatky Charbulova-Rehořkova	2014	2016	15 650							OI
5	5600	2212	2800		Rekonstrukce ulice Štefánikovy	2014	2018	294 500							OI
6	5600	2212	2827		Doplnění chodníku v ulici Marškové	2014	2015	5 770			5 962				OI
7	5600	2212	2828		Terénní úpravy chodníku pro pěší, Zouvalka	2014	2016	24 680			500				OI
8	5600	2212	2829		Terminál Bystrc	2014	2015	5 064	324		300				OI
9	5600	2212	2830		Rozšíření kom. Ulrychova	2014	2015	2 650			1 500	175	75	42,9%	OI
10	5600	2212	2831		Terminál Starý Lískovec	2014	2018	169 835			3 000				OI
11	5600	2212	2832		Mendlovo nám., terminál hromadné dopravy	2014	2018	638 700			2 500				OI
12	5600	2212	2833		Parkoviště při ulici Spodní	2014	2015	16 300			650	160	60	37,5%	OI
13	5600	2212	2834		Rekonstrukce ulice Veverí I.	2014	2018	444 900			4 000				OI
14	5600	2212	2835		Rekonstrukce ulice Jana Babáka	2014	2019	177 600			2 500	200			OI
15	5600	2212	2836		Prodloužení tramvajové trati Bystrc-Kamechy	2014	2019	823 000			250				OI
16	5600	2212	2837		Prodloužení IT Lesná	2014	2019	589 200			7 500				OI
17	5600	2212	2838		Prodloužení TT z Osové ke Kampusu MU v Bohudínicích	2014	2022	907 800			7 000	1			OI
18	5600	2212	2839		Zřízení parkoviště na Přemyslově nám.	2014	2015	7 000			400				OI
19	5600	2212	2840		Dopravní napojení lokality Kominské louky	2014	2019	39 420			1 200				OI
20	5600	2212	2853		Chodník při ulici Černoohorské	2013	2015	4 900			3 000	80	79	98,8%	OI
21	5600	2212	2877		Rekonstrukce návsí v Ořešíně	2013	2015	3 340			3 200	3 200	3 174	99,2%	OI
22	5600	2212	2883		Stav. úpravy křiž. Kaštanová-Popelova-Vinohradská	2013	2015	27 000		6 893	20 000	17 000	16 603	97,7%	OI
23	5400	2212	2885		Rekonstrukce komunikací	2013	2015			9 668	14 000	14 000	12 971	92,7%	OD
24	5400	2212	2887		Městský kamerový dohlížecí systém	2013	2014	650							OD
25	5600	2212	2903		Rekonstrukce ulice Milady Horákové	2012	2016	68 500		111	10 000	17 000	6 617	38,9%	OI
26	5600	2212	2930		Horova - komunikace	2012	2016	75 200		5	10 000	2 001	838	41,9%	OI
27	5600	2212	2931		Minská - komunikace	2012	2016	91 670		5	10 000	2 000	694	34,7%	OI
28	5600	2212	2963		Rek.křiž.Dlouhá-Hraničky-Čeňka Růžičky	2011	2014	15 650		7 026					OI
29	5600	2212	3094		Areál VUT v Brně CEITEC - komunikace	2009	2015	96 000		43 219	1 000	300	288	96,0%	OI
30	5600	2212	3153		Silnice I/42, VMO Žabovřeská I (CRN 2,84 mid.)	2007	2018	371 860		71 528	20 807	11 868	11 451	96,5%	OI
31	5600	2212	3227		Nové využití chodníku Kounicova 1-27	2006	2015	4 200		228					OI
32	5600	2212	3228		Nové využití chodníku Kounicova nám.-Kounicova	2006	2015	3 000		115					OI
33	5600	2212	3348		EUROPOINT Brno - městská infrastruktura	2010	2022	3 000 000		45 700	22 448	16 275	1 938	11,9%	OI
34	5600	2212	4220		VMO Dobrovského (CRN 7,66 mid.)	1999	2015	688 583		686 439					OI
35	5600	2212	4267		Komplexní regenerace historického jádra	2000	2018	929 659		400 607		200			OI
36	5600	2212	4276		Tramvaj Plotní - soubor staveb	2001	2020	2 171 000		432 334	96 922	48 422	44 891	92,7%	OI
37	5600	2212	4276	41	Tramvaj Plotní - soubor staveb						20 000	20 000	17 000	85,0%	OI
38	5600	2212	4280		VMO Tomkovo náměstí (CRN 1,27 mid.)	2001	2020	188 649		19 765	5 000	3 245	1 023	31,5%	OI
39	5600	2212	4281		VMO Rokytova (CRN 1,54 mid.)	2001	2020	91 681		24 417	16 599	12 514	2 553	20,4%	OI
40	5600	2212	4283		Rek. povrchů komunikací, MČ Brno-Ořešín	2001	2014	25 386		14 669					OI
41	5600	2212	4286		Dukelská třída - rekonstrukce	2001	2016	127 143		793					OI
42	5600	2212	4554		Rekonstrukce Vaňkova náměstí	2002	2015	55 400		2 751	32 480	25 480	25 339	99,4%	OI
43	5600	2212	4556		Rekonstrukce komunikací Tuřany II.	2002	2015	185 000		61 962	69 000	69 000	68 265	98,9%	OI
44	5600	2212	4567		Rekonstrukce ulice Bratislavská	2003	2016	40 480		859					OI
45					<b>CELKEM Z 2212 - Silnice</b>			<b>12 427 020</b>	<b>324</b>	<b>1 829 094</b>	<b>391 718</b>	<b>263 121</b>	<b>213 859</b>	<b>81,3%</b>	
46	5400	2219	2819		Dopravně informační centrum - II. etapa	2014	2014	4 897							OD
47	5600	2219	2822		CS Svratecká (v úseku hrad Veverí-Rakovec)	2014	2016	68 450							OI
48	5400	2219	2826		Dohledový systém BKOM	2014	2016	35 241			9 476	9 476	593	6,3%	OD
49	5400	2219	2947		Výkupy pozemků a objektů pro OD MMB					16 928	8 000	8 000	7 288	91,1%	OD
50	5400	2219	2959		Zvýšení ŽK BKOM					93 299		50 000	50 000	100,0%	OD

**Čerpání rozpočtu kapitálových výdajů města k 31.12.2014 - závazný plán (v tis. Kč)**

č.ř.	ORI	Š	ORG	Zdroj	Název akce	Rok zahájení	Rok dokončení	Náklady akce/město	z toho kryto dotad	Skut. k 31.12.13	SR 2014	UR 2014	Skut. k 31.12.2014	Sk/UR	Zajišťuje
51	5600	2219	3297		Centrální technický dispečink	2005	2015	72 737		38 612					OI
52	5600	2219	4208		Majetkoprávní vypořádání a přípr. doprav. staveb					48 817	6 000	3 350	2 896	86,4%	OI
53	5400	2219	5014	EU	Strategie parkování v městě Brně	2009	2014	4 668		1 929	1 610	1 610	1 610	100,0%	OD
54	5600	2219	5023	EU	Zelý trh	2009	2015	71 500	48 017	865	10 000	42 000	41 635	99,1%	OI
55	5400	2219	5162	EU	CIVITAS PLUS II - 2/MOVE2	2012	2016	10 000	7 489		320	320			OD
56					<b>Celkem z 2219 - Ostatní záležitosti pozemních komunikací</b>			<b>267 493</b>	<b>55 506</b>	<b>200 450</b>	<b>40 303</b>	<b>114 756</b>	<b>104 022</b>	<b>90,6%</b>	
57	5600	2229	5172	EU	Dopravní telematika ve městě Brně - 1. část	2013	2015	73 620	54 659		8 000	1 000	134	13,4%	OI
58	5600	2229	5173	EU	Dopravní telematika ve městě Brně - 2. část	2013	2015	54 329	40 786		8 000	1 000			OI
59	5600	2229	5174	EU	Dopravní telematika ve městě Brně - 3. část	2013	2015	22 666	13 825		8 000	1 000			OI
60					<b>Celkem z 2229 - Ostatní záležitosti v silniční dopravě</b>			<b>150 615</b>	<b>109 270</b>		<b>24 000</b>	<b>3 000</b>	<b>134</b>	<b>4,5%</b>	
61	5400	2271	2802		Stavební úpravy stanice Jírova	2014	2014	8 500			6 650	6 650	6 645	99,9%	OD
62	5600	2271	2804		Trolejbusová vozovna Komín - klimatizační topná jednotka	2014	2014	215		603	215	215	215	100,0%	OI
63	5400	2271	2845		Trolejbusová vozovna Komín - vzduchotechnika	2013	2013	603		603					OD
64					<b>Celkem z 2271 - Ostatní dráhy</b>			<b>9 318</b>		<b>603</b>		<b>6 865</b>	<b>6 860</b>	<b>99,9%</b>	
65	5600	2310	2774	49	Dotáční tituly - vodovody	2014	2020	60 000			45 000				BVK
66	5600	2310	2794	49	Bayerova II - rekonstrukce vodovodu	2014	2018	6 389			10				BVK
67	5600	2310	2795	49	Matulkova - rekonstrukce vodovodu	2014	2017	8 349			10				BVK
68	5600	2310	2796	49	Lužova - rekonstrukce vodovodu	2014	2017	9 561			10				BVK
69	5600	2310	2816	49	Andrýskova - rekonstrukce vodovodu	2014	2017	4 371			10				BVK
70	5600	2310	2817	49	Rozšíření vodojemu Lesná	2014	2015	23 544			421	1	0,2%	BVK	
71	5600	2310	2849	49	Pastrňkova - rekonstrukce vodovodu	2013	2016	8 500			500	800	783	97,9%	BVK
72	5600	2310	2874	49	Zeleného I - rekonstrukce vodovodu (úsek Gogolova - garáže)	2013	2018	1 600			800	800			BVK
73	5600	2310	2875	49	Park Lužánky - rekonstrukce vodovodu	2013	2015	14 600			9 873	1 000	689	68,9%	BVK
74	5600	2310	2882	49	Solniční I, Česká II - rek. vodovodu	2013	2016	7 160			750	820	816	99,5%	BVK
75	5600	2310	2911	49	Rumiště - rekonstrukce vodovodu	2012	2014	3 370		3 350	20	20			BVK
76	5600	2310	2916	49	Škárava - rekonstrukce vodovodu	2012	2014	3 007		244	2 746	2 763	2 735	99,0%	BVK
77	5600	2310	2917	49	Modřická - výstavba vodovodu DN 200	2012	2015	5 390			1 000	100	13	13,0%	BVK
78	5600	2310	2940	49	Marie Stejskalové - rekonstrukce vodovodu	2011	2013	5 800		5 792					BVK
79	5600	2310	2941	49	Ruský vrch - rekonstrukce vodovodu	2011	2013	2 598		2 589					BVK
80	5600	2310	2942	49	Vranovská I - rekonstrukce vodovodu	2011	2013	3 225		3 194					BVK
81	5600	2310	2953	49	Viniční II - rekonstrukce vodovodu	2011	2016	25 256			2 000	500	287	57,4%	BVK
82	5600	2310	2975	49	Elišky Krásnohorské - rekonstrukce vodovodu	2010	2015	21 100		912	22 394	6 452	3 843	59,6%	BVK
83	5600	2310	2991	49	Chudobova - rekonstrukce vodovodu	2010	2013	6 430		6 399					BVK
84	5600	2310	3085	49	Přívod. a zásob. řád Bosonohy-Kamen. vrch	2009	2013	88 416		88 406					BVK
85	5600	2310	3106	49	Šmalova - rekonstrukce vodovodu	2009	2013	5 464		5 452					BVK
86	5600	2310	3124	49	Vančurova - rekonstrukce vodovodu	2008	2016	986		986	1 000				BVK
87	5600	2310	3161	49	Skrivanova - rekonstrukce vodovodu	2007	2017	1 900			2 000				BVK
88	5600	2310	3203	49	Vodárenské objekty - energetický audit	2006	2017	30 000		19 158	2 000				BVK
89	5600	2310	3362	49	Přepásování vodovodu - Sportovní - I a II	2005	2013	9 380		9 380					BVK
90	5600	2310	3403	49	Hraničky - rekonstrukce vodovodu	2004	2013	103		103					BVK
91	5600	2310	3404	49	Lány - rekonstrukce vodovodu	2004	2015	13 087		246	12 833	4 600	35	0,8%	BVK
92	5600	2310	3409	49	Nám. Míru I. - rekonstrukce vodovodu	2004	2017								BVK
93	5600	2310	4052	49	Čerpací stanice - rekonstrukce armatur a strojů	1996	2018	98 988		69 158	5 000	5 000	4 452	89,0%	BVK
94	5600	2310	4193	49	Provozni budova BVK ÚV Pisárky	1998	2018	251 230		168 725	28 000	20 600	19 994	97,1%	BVK
95					<b>Celkem z 2310 - Pitná voda</b>			<b>719 804</b>		<b>384 094</b>	<b>88 916</b>	<b>88 916</b>	<b>33 648</b>	<b>37,8%</b>	
96	5600	2321	2773	49	Dotáční tituly - kanalizace	2014	2020	200 000			56 200	142	0,3%	BVK	
97	5600	2321	2780	49	Lesnická I - rekonstrukce a kanalizace vodovodu	2014	2019	40 619			10				BVK
98	5600	2321	2781	49	Viniční I B - rekonstrukce a kanalizace vodovodu	2014	2016	28 499			1 000				BVK
99	5600	2321	2782	49	Matulkova II - rekonstrukce kanalizace	2014	2016	16 615			500				BVK
100	5600	2321	2783	49	Tylova - rekonstrukce kanalizace a vodovodu	2014	2019	12 431			10				BVK

Čerpání rozpočtu kapitálových výdajů města k 31.12.2014 - závazný plán (v tis. Kč)

Č.č.	ORJ	§	ORIG	Zdroj	Název akce	Rok zahájení	Rok dokončení	Náklady akce/město	z toho kryto dotací	Skut. k 31.12.13	SR 2014	UR 2014	Skut. k 31.12.2014	SK/UR	Zajištěje
101	5600	2321	2784	49	Křížkovského I - rekonstrukce kanalizace a vodovodu	2014	2019	29 401				10			BVK
102	5600	2321	2785	49	Blatouchová - rekonstrukce kanalizace a vodovodu	2014	2019	20 241				10			BVK
103	5600	2321	2786	49	Valchařská - rekonstrukce kanalizace a vodovodu	2014	2019	39 554				10			BVK
104	5600	2321	2787	49	Vodova - rekonstrukce kanalizace a vodovodu	2014	2019	85 592				10			BVK
105	5600	2321	2788	49	Kollárova - rekonstrukce kanalizace a vodovodu	2014	2019	24 451				10			BVK
106	5600	2321	2789	49	Studená - rekonstrukce kanalizace a vodovodu	2014	2019	33 043				10			BVK
107	5600	2321	2790	49	Grohova - rekonstrukce kanalizace a vodovodu	2014	2019	70 810				10			BVK
108	5600	2321	2791	49	Grmelova - rekonstrukce kanalizace a vodovodu	2014	2019	12 546				10			BVK
109	5600	2321	2792	49	Sobotkova - rekonstrukce kanalizace a vodovodu	2014	2019	12 407				10			BVK
110	5600	2321	2793	49	Havlénova - rekonstrukce kanalizace a vodovodu	2014	2019	26 215				10			BVK
111	5600	2321	2807	49	Tuřanka I - rekonstrukce kanalizace a vodovodu	2014	2018	22 701				10			BVK
112	5600	2321	2808	49	Musilova - rekonstrukce kanalizace a vodovodu	2014	2018	15 659				10			BVK
113	5600	2321	2809	49	Martinkova - rekonstrukce kanalizace a vodovodu	2014	2019	5 470				10			BVK
114	5600	2321	2810	49	Buzkova - rekonstrukce kanalizace a vodovodu	2014	2019	25 007				10			BVK
115	5600	2321	2811	49	Přilegrova - rekonstrukce kanalizace a vodovodu	2014	2018	20 502				10			BVK
116	5600	2321	2812	49	Poděbradova II - rekonstrukce kanalizace a vodovodu	2014	2018	59 795				10			BVK
117	5600	2321	2813	49	Pod Kaštany - rekonstrukce kanalizace a vodovodu	2014	2018	17 454				10			BVK
118	5600	2321	2814	49	Dulánek - rekonstrukce kanalizace a vodovodu	2014	2017	11 819				10			BVK
119	5600	2321	2815	49	Splašková kanalizace v ulici Rebešovičká	2014	2016	20 000				850	292	34,4%	BVK
120	5600	2321	2844	49	Stráňkova II, Poděbradova III - rek. kanál. a vodovodu	2013	2018	51 531			900	400	387	96,8%	BVK
121	5600	2321	2847	49	Zeleného II - rek. kan. a vodovodu (úsek Šmejkalova - Bráňova)	2013	2017	34 200			1 800	1 000	962	96,2%	BVK
122	5600	2321	2848	49	Slovanické náměstí, Ruská - rek. kanalizace a vodovodu	2013	2017	44 020			1 800	900			BVK
123	5600	2321	2856	49	RKS D, RN Královky - výstavba dešťové zářez, i. et.	2013	2020	6 500			1 500	1 500	11	0,7%	BVK
124	5600	2321	2857	49	RKS A, úsek Duffkovo nábř. - Tábořského nábř.	2013	2020	6 500			1 500	100			BVK
125	5600	2321	2858	49	Kanalizace Bosonohy III. a IV. et. - odd. kanál. systém	2013	2020	6 000		1	2 000	1 000	98	9,8%	BVK
126	5600	2321	2859	49	Davidkova, MČ Brno-Chrlice - splašková kanalizace	2013	2018	5 000			4 500	100			BVK
127	5600	2321	2860	49	Brno, Obřany - stoková síť ul. Hradiska a Mlýn. nábř.	2013	2015	3 000			2 900	100			BVK
128	5600	2321	2861	49	Vanturova, Gajdošova I - rekonstrukce kanalizace	2013	2017	55 840			1 000	1 000	864	86,4%	BVK
129	5600	2321	2862	49	Hůskova - rekonstrukce kanalizace a vodovodu	2013	2018	32 435			2 500	1 000	914	91,4%	BVK
130	5600	2321	2863	49	Gorkého I, Arne Nováka - rek. kanalizace a vodovodu	2013	2018	78 000			3 000				BVK
131	5600	2321	2864	49	Gallašova - rekonstrukce kanalizace a vodovodu	2013	2017	22 400			1 500	1 000	892	89,2%	BVK
132	5600	2321	2865	49	Fryčajova - rekonstrukce kanalizace a vodovodu	2013	2017	140 342			3 000	100			BVK
133	5600	2321	2866	49	Drobného - rekonstrukce kanalizace a vodovodu	2013	2018	63 856			2 600				BVK
134	5600	2321	2867	49	Údolní I - rek. kanalizace a vodovodu (Joštova - Úvoz)	2013	2018	86 800			3 000				BVK
135	5600	2321	2868	49	Antonína Macka - rekonstrukce kanál. a vodovodu	2013	2017	15 775			800	953	933	97,9%	BVK
136	5600	2321	2869	49	Kopaniny - rekonstrukce kanalizace a vodovodu	2013	2016	11 958			800	900	881	97,9%	BVK
137	5600	2321	2870	49	Dukelská, Dačického - rekonstrukce kanál. a vod.	2013	2018	65 200			2 000				BVK
138	5600	2321	2871	49	Chlupova - rekonstrukce kanalizace a vodovodu	2013	2016	8 500			1 500	500	404	80,8%	BVK
139	5600	2321	2872	49	Luční - rekonstrukce kanalizace a vodovodu	2013	2018	36 500			2 000	1 000	950	95,0%	BVK
140	5600	2321	2873	49	Jugoslávská - rek. kan. a vod. (Vranovská - Merhaut.)	2013	2016	23 718			1 200	1 200	933	77,8%	BVK
141	5600	2321	2880	49	Terchova II, Klácelova-rekon.kanál. a vodovodu	2013	2018	24 247			1 000	1 000	976	97,6%	BVK
142	5600	2321	2881	49	Viniční II - rek.kanál. (úsek Hrabalova-Škrochova)	2013	2017	46 600			2 000	1 000	525	52,5%	BVK
143	5600	2321	2889	49	Koliště - rekonstrukce kanalizace a vodovodu	2012	2018	47 100			2 000	100			BVK
144	5600	2321	2890	49	Kučerova - rekonstrukce kanalizace a vodovodu	2012	2013	650		529					BVK
145	5600	2321	2891	49	Francouzská-rekonstrukce kanalizace a vodovodu	2012	2018	70 152			3 000	1 100	1 001	91,0%	BVK
146	5600	2321	2892	49	Erbenova-rekonstrukce kanalizace a vodovodu	2012	2016	25 260			1 000	100	1	1,0%	BVK
147	5600	2321	2893	49	Elišky Krásohořské-rekonstrukce kanalizace	2012	2015	12 852			10 453	2 506	2 302	91,9%	BVK
148	5600	2321	2894	49	Dvorského, Polní II -rekonstrukce kanál. a vod.	2012	2016	74 910			4 000	1 100	969	88,1%	BVK
149	5600	2321	2895	49	Dřevařská, Štefánikova 1b - rek. kanalizace a vodovodu	2012	2017	78 564			1 500				BVK
150	5600	2321	2896	49	Čupákova-rekonstrukce kanalizace a vodovodu	2012	2016	49 000			1 500	1 000	941	94,1%	BVK



Čerpání rozpočtu kapitálových výdajů města k 31.12.2014 - závazný plán (v tis. Kč)

č.ř.	ORI	§	ORG	Zdroj	Název akce	Rok zahájení	Rok dokončení	Rok	Náklady akce/město	z toho kryto dotac.	Skut. k 31.12.13	SR 2014	UR 2014	Skut. k 31.12.2014	SK/UR	Zajišťuje
151	5600	2321	2897	49	Brandlova, Žerot. n. I. - rek. kan. a vod.	2012	2016	2016	10 500			1 000	1 000	767	76,7%	BVK
152	5600	2321	2898	49	Bezdlova - rekonstrukce kanalizace a vodovodu	2012	2017	2017	19 863		995	1 200	1 000			BVK
153	5600	2321	2910	49	Lerchova I, Roubalova I, Kampilikova I - rek. kan. a vod.	2012	2017	2017	50 100		946	1 000	1 000			BVK
154	5600	2321	2914	49	Jemelkova, Klóbošova - odvádní děšť. vod. - rek.k.	2012	2018	2018								BVK
155	5600	2321	2915	49	Mojmírovo náměstí - rekonstrukce kanalizace	2012	2017	2017	26 550		1 921	2 000	2 000	192	96,0%	BVK
156	5600	2321	2927	49	Štaňkova I, Skřivanova II - rek. kan. a vod.	2011	2016	2016	61 900		949	1 000	1 000	1	1,0%	BVK
157	5600	2321	2928	49	Křokšova I, Fügnerova I - rek. kanalizace a vod.	2011	2017	2017	81 534			1 200	1 000			BVK
158	5600	2321	2929	49	Chodská - rekonstrukce kanalizace a vodovodu	2011	2017	2017	64 425			2 500	2 000			BVK
159	5600	2321	2949	49	Chelčického - rekonstrukce kanalizace a vodovodu	2011	2013	2013	6 564		6 554					BVK
160	5600	2321	2951	49	Benešova - rekonstrukce kanalizace a vodovodu	2011	2018	2018	27 000			1 200				BVK
161	5600	2321	2952	49	Vachova - rekonstrukce kanalizace a vodovodu	2011	2016	2016	71 100		1 797	100	100	13	13,0%	BVK
162	5600	2321	2956	49	ŘN Jenešova a vodovod Komárov	2010	2014	2014	655 000		500 923	300	300	180	60,0%	OI
163	5600	2321	2969	49	Vránova - rekonstrukce kanalizace a vodovodu	2010	2015	2015	53 250		2 200	48 199	24 000	7 738	32,2%	BVK
164	5600	2321	2970	49	Šafaříkova - rekonstrukce kanalizace	2010	2015	2015	12 200		595	2 000	2 000	971	48,6%	BVK
165	5600	2321	2971	49	Lužánky - rekonstrukce kanalizace	2010	2013	2013	600		582					BVK
166	5600	2321	2972	49	Lužanecká - rekonstrukce kanalizace a vodovodu	2010	2016	2016	60 850		232	7 600	1 000	248	24,8%	BVK
167	5600	2321	2973	49	Cyrliská, Mlýnská II - rekon. kan. a vodovodu	2010	2014	2014	20 800		1 272	14 766	19 528	19 024	97,4%	BVK
168	5600	2321	2974	49	Alašova - rekonstrukce kanalizace a vodovodu	2010	2014	2014	28 220		1 341	22 007	26 879	26 389	98,2%	BVK
169	5600	2321	2984	49	Králova - rekonstrukce kanalizace	2010	2016	2016	25 605			2 500	600	409	68,2%	BVK
170	5600	2321	2986	49	Vážného II - rekonstrukce kanalizace	2010	2013	2013	23 522		23 300					BVK
171	5600	2321	2987	49	Škarova, Poděbradova I, Rostislav. nám. - rek. kan. a vod.	2010	2014	2014	41 204		2 164	36 656	39 040	38 776	99,3%	BVK
172	5600	2321	2989	49	Monitoring a měření na odleh. komorách kan. sítě	2010	2018	2018	20 000		5 501	6 000	6 600	3 611	54,7%	BVK
173	5600	2321	2990	49	Tomášova - rekonstrukce kanalizace a vodovodu	2010	2013	2013	28 564		28 528	36				BVK
174	5600	2321	3023	49	Brávova I - rekonstrukce kanalizace	2010	2015	2015	22 300		1 612	8 000	8 000			BVK
175	5600	2321	3024	49	Horova - rekonstrukce kanalizace a vodovodu	2010	2015	2015	65 000		6 718	15 000	15 000	218	1,5%	BVK
176	5600	2321	3025	49	Stará - rekonstrukce kanalizace a vodovodu	2010	2013	2013	19 500		19 471					BVK
177	5600	2321	3043	49	Veveří - rek. kan. a vodov. Žerot. nám. - koneč. nám.)	2009	2018	2018	158 000			4 000				BVK
178	5600	2321	3045	49	Rybářská I - rekonstrukce kanalizace a vodovodu	2009	2013	2013	32 500		32 493					BVK
179	5600	2321	3055	49	Schodová - rekonstrukce kanalizace a vodovodu	2009	2013	2013	21 229		21 229					BVK
180	5600	2321	3082	49	Malátova - rekonstrukce kanalizace a vodovodu	2009	2015	2015	17 750		1 016	11 590	1 550	1 359	87,7%	BVK
181	5600	2321	3083	49	Barvičova - rek. kan. (úsek Lipová - Kampilikova)	2009	2015	2015	17 990		1 003	10 000	6 325	6 182	97,7%	BVK
182	5600	2321	3105	49	Floriánova, Košínova - rekonstrukce kanalizace	2008	2017	2017	14 200		530					BVK
183	5600	2321	3126	49	Drobné rekonstrukce na kan. a vodovod.	2008	2018	2018	28 000		14 374	3 300	3 300	1 992	60,4%	BVK
184	5600	2321	3140	49	Chaloupkova - rekonstrukce kanalizace a vodovodu	2008	2013	2013	42 998		42 733					BVK
185	5600	2321	3141	49	Milady Horákové II. - rek. kan. a vod.(Přiklop-Durdákova)	2008	2015	2015	1 668		1 667					OI
186	5600	2321	3152	49	Stoková síť - Hradiska, Mlýnské nábreží	2008	2017	2017	61 200		1 313					OI
187	5600	2321	3159	49	Světltá, Dolnopolní I. - rek. kanalizace a vodovodu	2007	2015	2015	17 940		949	6 000	100	1	1,0%	BVK
188	5600	2321	3172	49	Kanalizační sběrač Kamenný vrch	2005	2017	2017	71 214							OI
189	5600	2321	3181	49	Kováčká - rek. kanalizace	2007	2017	2017	16 588		332		100			BVK
190	5600	2321	3185	49	Milady Horákové - rek. kanalizace a vodovodu	2007	2015	2015	112 000		7 100	48 880	103 097	91 148	88,4%	BVK
191	5600	2321	3347		Rekonstrukce nevyužívané infrastruktury	2005	2017	2017	70 000		54 671					OI
192	5600	2321	3350	49	Komárovská - rekonstrukce kanalizace a vodovodu	2005	2017	2017	21 529		1 042					BVK
193	5600	2321	3351	49	Sládkova - rek. kanalizace a vodovodu	2005	2013	2013	49 990		49 944					BVK
194	5600	2321	3353	49	Cornova - rek. kanalizace a vodovodu	2005	2016	2016	44 699			1 500	1 000	986	98,6%	BVK
195	5600	2321	3375	FS	Rekonstrukce a dostavba kanalizace v Brně - dotace						527 992		210 036	210 036	100,0%	OI
196	5600	2321	3375	49	Rekonstrukce a dostavba kanalizace v Brně	2012	2014	2014	309 000		292 000	17 000	17 000	17 000	100,0%	BVK
197	5600	2321	3375		Rekonstrukce a dostavba kanalizace v Brně	2004	2015	2015	1 566 301		512 974	228 116	125 887	122 382	97,2%	OI
198	5600	2321	3375	41	Rekonstrukce a dostavba kanalizace v Brně							54 750	54 750	54 750	100,0%	OI
199	5600	2321	3393	49	Mezírka II, Mlásova I - rek. kanalizace a vodovodu	2004	2018	2018	26 393		730	1 000	1 000	831	83,1%	BVK
200	5600	2321	3399	49	RKS EI - úsek Hájecká, Nezamyslova	2004	2015	2015	7 733		2 733	3 000	100			BVK

Čerpání rozpočtu kapitálových výdajů města k 31.12.2014 - závazný plán (v tis. Kč)

č.ř.	ORJ	§	ORG	Zdroj	Název akce	Rok zahájení	Rok dokončen	Naklady akce/město	z toho kryto dotací	Skut. k 31.12.13	SR 2014	UR 2014	Skut. k 31.12.2014	SK/UR	Zajišťuje
201	5600	2321	4033	49	Kamenná čtvrt - podzemní sítě a vorovky	1996	2017	22 012		6 202					BVK
202	5600	2321	4130	49	Rekonstrukce objektů - havarijný stav	1998	2018	248 000		158 723	22 000	30 000	28 791	96,0%	BVK
203	5600	2321	4376		Dešťová kanalizace Brno - Ořešín	2000	2013	61 000		59 737					OI
204	5600	2321	4455	49	Štránského, Haasova - rekonstrukce kanalizace	2001	2018	51 093		505	3 000				BVK
205	5600	2321	4474	49	Hilpinského II, Bubeničkova II, - rek. kanál. a vodov. (Bub. - Klíny)	2001	2018	47 337		1 888	18 897	8 000	1	0,0%	BVK
206	5600	2321	4500	49	Mínská - rekonstrukce kanalizace a vodovodu	2002	2015	104 330		5 478	5 700	5 700	10	0,2%	BVK
207	5600	2321	4644		Úprava toku Leskavy	2000	2017	89 955		62 710					OI
208	5600	2321	4649	49	Údolní II, náměstí Míru - rek. kanál. a vodovodu	2002	2018	197 026		767	3 000				BVK
209	5600	2321	4651	49	Okružní - rekonstrukce kanalizace II.	2002	2018	13 025		99					BVK
210	5600	2321	4674	49	Spirkova - výstavba dešťové kanalizace	2002	2013	5 950		5 691					BVK
211	5600	2321	4677		Očidlný kanál.systém Brno-Starý Liskovec	2003	2014	284 300		235 749	13 000	13 000	11 803	90,8%	OI
212	5600	2321	4679		Dostavba kanál. sítě ulic Rozhraní, Osamělá, aj.	2003	2017	80 109		614					OI
213	5600	2321	4740	49	Bratislavská - rek. kanalizace a vodovodu	2003	2018	69 328		46 270					BVK
214					<b>Celkem z 2321 - Odvádění a čištění odpadních vod</b>			<b>7 557 055</b>	<b>920 789</b>	<b>2 761 062</b>	<b>697 250</b>	<b>805 057</b>	<b>661 187</b>	<b>82,1%</b>	
215	5600	2329	2944		Majetkoprávní vypoř. a přípr. vodohosp. staveb			2 346		2 346					OI
216	5600	2329	3188		Nákup inženýrských sítí do majetku MB			327		327	100	100	52	52,0%	OI
217	5600	2329	3340		Nezdrojová DPH					57 939	2 000	2 000	2 160	108,0%	OI
218	5600	2329	4056	49	Příprava staveb, geom. plány a výkupy pozemků					25 309	2 000	2 000	1 156	57,8%	BVK
219					<b>Celkem z 2329 - Odvádění a čištění odpadních vod I.n.</b>			<b>85 921</b>	<b>4 100</b>	<b>85 921</b>	<b>4 100</b>	<b>4 100</b>	<b>3 368</b>	<b>82,1%</b>	
220	4300	2331	2954		Brněnská údolní nádrž - Povodí Moravy			1 799		1 799					OVLHZ
221					<b>Celkem z 2331 - Úpravy vodohospodářských významných a vodárenských toků</b>			<b>1 799</b>		<b>1 799</b>					
222	5600	2333	4197		Retenční nádrž na Mediáneckém potoce	1999	2017	85 780		25 386		1 500	54	3,6%	OI
223					<b>Celkem z 2333 - Úpravy drobných vodních toků</b>			<b>85 780</b>		<b>25 386</b>	<b>1 000</b>	<b>1 500</b>	<b>54</b>	<b>3,6%</b>	
224	5600	2334	2820		Rev. koryta řeky Svatky a výstavba parku podél železniční trati	2014	2033	1 000		2 515					OI
225	5600	2334	3252		Revitalizace přír. pam. Holásecká jezera	2006	2015	58 900		2 515					OI
226					<b>Celkem z 2334 - Revitalizace říčních systémů</b>			<b>59 900</b>		<b>2 515</b>	<b>1 000</b>	<b>1 100</b>	<b>1</b>	<b>100,0%</b>	
227	5600	2339	2900		41) Sanace odvodňovacích vrstev Brno-Bystrc, 2. etapa	2013	2016	15 000		998	7 700	1	1	100,0%	OI
228					<b>Celkem z 2339 - Záležitosti vodních toků a vodohospodářských děl I.n.</b>			<b>15 000</b>		<b>998</b>	<b>7 700</b>	<b>1</b>	<b>1</b>	<b>100,0%</b>	
229	5600	3111	5135	EU	Zelená mateřská škola Ohláb	2010	2014	9 850	9 020	131	1 000				OI
230	5600	3111	5153	EU	Zateplení MŠ Měřičkova	2012	2014	7 500	2 307	124	3 000	5 600	4 785	85,4%	OI
231	5600	3111	5154	EU	Zateplení MŠ Hněvkovského	2012	2014	7 300	2 274	116	3 000	5 100	4 380	85,9%	OI
232	5600	3111	5155	EU	Zateplení MŠ Škrétova	2012	2014	7 800	1 632	124	3 000	5 900	4 771	80,9%	OI
233	5600	3111	5156	EU	Zateplení MŠ Absolonova	2012	2014	8 100	2 367	113	3 000	6 000	5 044	84,1%	OI
234	6700	3111	5188	EU	Úpravy zahrady v přírodním stylu, MŠ Veselácká	2013	2014	700	670	84	600	600	554	92,3%	OŠMT
235	5600	3111	5190	EU	Stavební úpravy mateřské školy Řezáčkova	2014	2015	7 591	3 483			800			OI
236	5600	3111	5191	EU	MŠ Kohoutova 6 - zateplení budovy a výměna oken	2014	2015	7 202	2 289			800			OI
237					<b>Celkem z 3111 - Předškolní zařízení</b>			<b>56 043</b>	<b>24 042</b>	<b>692</b>	<b>13 600</b>	<b>24 800</b>	<b>19 534</b>	<b>78,8%</b>	
238	5600	3113	5047	EU	ZŠ Úvoz - sportovní hřiště	2009	2013	22 300	17 432	21 196					OI
239	5600	3113	5097	EU	ZŠ Novolišecká - sportovní centrum	2010	2014	14 259	10 860	516	7 000	13 000	12 475	96,0%	OI
240	5600	3113	5123	EU	Otevřená škola	2010	2014	7 000	5 000	271	1 000	6 600	6 330	95,9%	OI
241	5600	3113	5124	EU	IN line dráha, ZŠ Pavlovská 16	2010	2015	10 620	8 404	353	1 000	300	37	12,3%	OI
242	5600	3113	5125	EU	Rekonstrukce sportoviště při ZŠ Jasanová 2	2010	2015	17 000	9 407	194	1 000	8 000	8 022	100,3%	OI
243	5600	3113	5126	EU	ZŠ Bosonožské nám. - pohybové prostory	2010	2015	15 689	14 171	531	1 000	2 000	1	0,1%	OI
244	5600	3113	5127	EU	Sportovní areál, ZŠ a MŠ Zemědělská	2010	2013	11 700	7 161	5 753	30	30			OI
245	5600	3113	5134	EU	Stavební úpravy ZŠ Mutěnická - 3. etapa	2010	2015	14 120	9 994	288	10 000	7 000	5 523	78,9%	OI
246	4100	3113	5136	EU	ZŠ Hroznová, jazyková učebna - nástavba	2014	2014	6 850	6 086			150	78	52,0%	OUPR
247	5600	3113	5136	EU	ZŠ Hroznová, jazyková učebna - nástavba	2010	2014	6 850	6 086	4 157	1 000	1 100	1 003	91,2%	OI
248	5600	3113	5142	EU	Zateplení ZŠ Blažkova	2011	2014	29 500	8 806	376	10 000	29 100	27 717	95,2%	OI
249	5600	3113	5146	EU	Zateplení ZŠ Labská	2012	2015	61 200	9 479	263	13 000	60 900	58 554	96,1%	OI
250	5600	3113	5147	EU	Zateplení ZŠ Úvoz	2012	2014	26 100	8 327	1 257	10 000	17 600	15 277	86,8%	OI

Čerpání rozpočtu kapitálových výdajů města k 31.12.2014 - závazný plán (v tis. Kč)

č.ř.	ORU	§	ORG	Zdroj	Název akce	Rok zahájení	Rok dokončení	Náklady akce/město	z toho kryto dotac.	Skut. k 31.12.13	SR 2014	UR 2014	Skut. k 31.12.2014	SK/UR	Zajišťuje	
251	5600	3113	5150	EU	Zateplení ZŠ Svátná	2012	2015	48 300	14 501	213	3 000	32 500	22 717	69,9%	OI	
252	5600	3113	5151	EU	Zateplení ZŠ Přemyslovo náměstí	2012	2015	11 600	4 700	124	3 000	8 200	6 879	83,9%	OI	
253	5600	3113	5152	EU	Zateplení ZŠ Vedlejší	2012	2015	16 100	3 668	124	3 000	9 400	8 495	90,4%	OI	
254	5600	3113	5177	EU	Revitalizace sportovních ploch při MŠ a ZŠ v MČ Brno-Židenice	2013	2015	22 124	18 167		3 000	1 000			OI	
255	5600	3113	5178	EU	ZŠ Vranovská - rekonstrukce hřiště	2013	2015	18 300	5 101		3 000	300			OI	
256	5600	3113	5189	EU	Stavební úpravy ZŠ a MŠ JANA BROSKVY 388/β a 139/1	2014	2015	18 340	9 765			800		1	0,1%	OI
257	5600	3113	5195	EU	Školní víceúčelové hřiště při ZŠ Otavřevná	2014	2015	11 560	9 545			800		1	0,1%	OI
258	5600	3113	5201	EU	Rekonstrukce víceúčelového hřiště v areálu ZŠ Arménská 21	2014	2015	9 616	7 726			800			OI	
259	7400	3113	30078223		Investiční transfery p. o. - ZŠ Novolíšeňská 10							94	94	100,0%		
260					<b>Celkem z 3113 - Základní školy</b>			<b>387 028</b>	<b>194 386</b>	<b>35 616</b>	<b>70 030</b>	<b>199 674</b>	<b>173 204</b>	<b>86,7%</b>	OŠMT	
261	6700	3119	3192	41	Rekonstrukce školských zařízení						30 000					
262					<b>Celkem z 3119 - Ost. záležitosti předškolní výchovy a zákl. vzdělávání</b>						<b>30 000</b>					
263	5600	3311	2855		Městské divadlo Brno - přístavba dílen a skladů	2013	2017	44 100	36 799	1 200	6 101	2 827	2 827	100,0%	MDB	
264	5600	3311	2948		Vodorovná kanalizace Lidická 18 MID Brno	2011	2014	4 050		474	3 576	2 000	2 000	100,0%	MDB	
265	5600	3311	4534		Rek. a dobudování Janáčkova divadla	2002	2017	1 106 000		412 765	1 200	1 106	1 056	95,5%	OI	
266					<b>Celkem z 3311 - Divadelní činnost</b>			<b>1 154 350</b>	<b>36 799</b>	<b>414 439</b>	<b>10 877</b>	<b>5 933</b>	<b>5 883</b>	<b>99,2%</b>		
267	5600	3312	4541		Janáčkovo kulturní centrum	2001	2020	1 284 998		13 245					OI, FB	
268	4100	3312	5143	EU	Nadační fond Campianus - půjčka	2012	2014	8 500							OUPR	
269	7300	3312	30069129		Transfer na investice Filharmonie Brno						3 000	3 000	3 000	100,0%	FB	
270					<b>Celkem z 3312 - Hudební činnost</b>			<b>1 293 498</b>		<b>21 745</b>	<b>3 000</b>	<b>3 000</b>	<b>3 000</b>	<b>100,0%</b>		
271	5600	3314	5119	EU	Knihovna pro město	2010	2014	25 786	17 379	2 377	10 000	23 000	21 649	94,1%	OI	
272					<b>Celkem z 3314 - Činnosti knihovnické</b>			<b>25 786</b>	<b>17 379</b>	<b>2 377</b>	<b>10 000</b>	<b>23 000</b>	<b>21 649</b>	<b>94,1%</b>		
273	5600	3315	2938		Vila Tugendhat - rek. přípojky kanalizace	2011	2013	5 800	3 979						OI	
274					<b>Celkem z 3315 - Činnosti muzeí a galerií</b>			<b>5 800</b>	<b>3 979</b>							
275	5600	3319	2878		Přírodovědné digitarium - návěstnické centrum	2013	2013	50 520	49 959	50 088					OI	
276	7300	3319	3132		Jezecká socha na Moravském náměstí	2008	2014	10 750		4 407	911	911	888	97,5%	OK	
277	5600	3319	5120	EU	Přírodovědné digitarium	2010	2013	266	190	269					OI	
278	7300	3319	30069127		Transfer na investice H a P - úpravy prostor planetária					2 750					HAP	
279					<b>Celkem z 3319 - Ostatní záležitosti kultury</b>			<b>61 536</b>	<b>50 149</b>	<b>57 514</b>	<b>911</b>	<b>911</b>	<b>888</b>	<b>97,5%</b>		
280	6600	3322	2777		Technické zhodnocení kulturních památek	2014	2014	200				200	157	78,5%	OSM	
281	5600	3322	2825		NKP Špilberk-stat.zajištění hradeb,plent a mostu	2014	2015	9 300			6 800	6 501	53	0,8%	OI	
282	5600	3322	4530		Rekonstrukce NKP Špilberk, II.etapa	2001	2016	317 310		184 998	18 000	10 000	6 414	64,1%	OI	
283	5600	3322	5082	EU	Špilberk - Jižní křídlo	2010	2013	165 000	42 131	159 867					OI	
284	5600	3322	5196	EU	NKP Špilberk - lapidarium a centrum restaurátorských činností	2014	2015	97 031	93 489			2 500	2 239	89,6%	OI	
285					<b>Celkem z 3322 - Zachování a obnova kulturních památek</b>			<b>588 841</b>	<b>135 620</b>	<b>344 865</b>	<b>24 800</b>	<b>19 201</b>	<b>8 863</b>	<b>46,2%</b>		
286	7300	3326	2985		Památník holocaustu v Brně	2010	2014	5 300		947	3 543	3 930	3 929	100,0%	OK	
287	7300	3326	3242		Sochy pro Brno	2006	2015	20 000		5 610	300	1			OK	
288	7300	3326	300600		Nestavební investice OK					312		173	173	100,0%	OK	
289					<b>Celkem z 3326 - Pořízení, zachování a obnova hodnot místního kulturního, národního a hist. povědomí</b>			<b>25 300</b>		<b>6 869</b>	<b>3 843</b>	<b>4 104</b>	<b>4 102</b>	<b>100,0%</b>		
290	5600	3412	2886		Příprava sportovně-zábavního areálu Ponava	2013	2014	9 000			4 500				OI	
291	5600	3412	5041	EU	Sportovní areál Brno-Uřechov	2009	2015	16 500	12 584	1 053	10 000	12 000	11 337	94,5%	OI	
292	5600	3412	5102	EU	Sportovní areál lokalita Hněvkovského	2010	2014	69 000	19 809	66 275	1 000	2 500	2 035	81,4%	OI	
293	5600	3412	5121	EU	Novostavba tělocvičny v MČ Brno-Tuřany	2013	2015	40 000	40 364	257	1 000	1 000	1	0,1%	OI	
294					<b>Celkem z 3412 - Sportovní zařízení v majetku obce</b>			<b>134 500</b>	<b>72 757</b>	<b>67 585</b>	<b>16 500</b>	<b>15 500</b>	<b>13 373</b>	<b>86,3%</b>		
295	6700	3419	2778		Zvýšení ZK STAREZ-SPORT	2014	2014	3 000				3 000	3 000	100,0%	OŠMT	
296	5600	3419	2779		Zastřešení západní tribuny fot. stadionu při ulici Srbská	2014	2015	17 000							OI	
297	6700	3419	2801		Rek. prostor v Aquaparku Kohoutovice - zamezení tepelných ztrát	2014	2014	500				500			OŠMT	
298	6700	3419	3308		Hala Rondo, zvýšení ZK STAREZ-SPORT	2014	2014	489 254		479 000	10 254	10 254	10 254	100,0%	OŠMT	
299	5600	3419	3433		Modernizace fotbal. stadionu za Lužankami	2003	2016	1 977 550		24 177					OI	
300	6700	3419	300700		Nestavební investice OŠMT					2 747		1 664	1 139	68,4%	OŠMT	

Čerpání rozpočtu kapitálových výdajů města k 31.12.2014 - závazný plán (v tis. Kč)

č.ř.	ORU	§	ORG	Zdroj	Název akce	Rok zahájení	Rok dokončení	Náklady akce/město	z toho kryto dotací	Skut. k 31.12.13	SR 2014	UR 2014	Skut. k 31.12.2014	SK/UR	Zajišťuje
301	6700	3419	300799		Investiční transfery OŠMT					5 811		18 745	10 244	54,6%	OŠMT
302					<b>Celkem z 3419 - Ostatní tělovýchovná činnost</b>			<b>2 487 304</b>		<b>511 735</b>		<b>34 163</b>	<b>24 637</b>	<b>72,1%</b>	OUPR
303	4100	3421	5042	EU	Areál dopravní výchovy	2009	2014	101 500	81 000	4 510	95 049	95 049	95 049	100,0%	OUPR
304	5600	3421	5055	EU	Zahrada v pohybu	2009	2014	3 900	3 480	3 693	50	50	50		OI
305	5600	3421	5057	EU	Areál volného času při ulici Mírová u pramene sv. Floriána	2009	2014	6 922	3 044	5 060	850	850	850	98,7%	OI
306	5600	3421	5157	EU	Zateplení SVČ Stamicova	2012	2014	6 700	2 183	124	3 000	5 000	4 343	86,9%	OI
307	5600	3421	5179	EU	Rekonstrukce sportovišť v MČ Brno-sřed	2013	2015	38 926	24 800	19	3 000	500	1	0,2%	OI
308	5600	3421	5180	EU	Regenerace sportovišť Všeitinská, Trýbova, Čechyňská	2013	2015	6 164	5 065	19	3 000	1 000			OI
309	5600	3421	5181	EU	Regenerace veřej. prostranství pro volnočasové aktivity inekomerčního charakteru MČ Brno-sever	2013	2015	7 492	5 339	5	3 000	300			OI
310	5600	3421	5192	EU	Zateplení fasády objektu SVČ a KJM Lány 3 v MČ Brno-Bohunice	2014	2015	3 116	1 104			800			OI
311	5600	3421	5199	EU	Regenerace veřejných prostranství pro volnočasové aktivity a revitalizace volně přístupných sportovišť v MČ Brno-Jundrov	2014	2015	6 722	5 483			500			OI
312	5600	3421	5200	EU	Regenerace sportovišť v lokalitách Rybářská, Botanická a transformace sportoviště Vysoká na parkour	2014	2015	7 785	6 336			800			OI
313					<b>Celkem z 3421 - Využití volného času dětí a mládeže</b>			<b>189 227</b>	<b>137 834</b>	<b>13 430</b>	<b>107 099</b>	<b>104 849</b>	<b>100 232</b>	<b>95,6%</b>	MČ
314	5600	3429	2824		Přírodní koupací biotop Brno, Horní Heršpice	2014	2014	40 000			35 000				MČ
315	5600	3429	2824	41	Přírodní koupací biotop Brno, Horní Heršpice						5 000	30	27	90,0%	OUPR
316	4100	3429	5144	EU	Zvýšení atraktivity Brněnské přehrady	2012	2015	23 000	21 227	725	5 000	5 000	306	6,1%	OI
317	5600	3429	5144	EU	Zvýšení atraktivity Brněnské přehrady	2013	2015	11 495	9 325		3 000	500	253	50,6%	OI
318	5600	3429	5182	EU	Sportovně-rekreační plocha Kartouzská	2013	2015	74 495	30 552	725	48 000	5 530	586	10,6%	OI
319					<b>Celkem z 3429 - Ostatní zájmová činnost a rekreace</b>			<b>360 590</b>	<b>4 985</b>	<b>4 985</b>	<b>26 891</b>	<b>12 421</b>	<b>922</b>	<b>7,4%</b>	OI
320	5600	3511	3075		Rekonstrukce polikliniky Zahradníkova	2009	2016	61 774		9 388					OI
321	5600	3511	3439		Rekonstrukce objektu Bílý dům	2004	2015	422 364			26 891	12 421	922	7,4%	OI
322					<b>Celkem z 3511 - Všeobecná ambulanci péče</b>			<b>17 100</b>				14 050	14 050	100,0%	ÚNB
323	5600	3522	2775		ÚN v Brně - zateplení fasády, výměna oken a přístavba výtahu Koliště 41	2014	2015	5 000				5 000	5 000	100,0%	ÚNB
324	5600	3522	2798		Rek.vyměnk.stanice Ponaávka 10 - investiční transfer ÚN v Brně	2012	2014	55 500				22 500	22 500	100,0%	NMB
325	5600	3522	2923		Rekonstrukce v objektu NMB	2012	2014	18 603				13 603	13 603	100,0%	NMB
326	4100	3522	5175	EU	Rekonstrukce v objektu NMB - humanizace lůžkové péče	2013	2014	76 897				52 613	52 613	100,0%	ÚNB
327	5600	3522	5176	EU	rekonstrukce a přístavba	2013	2015					14 050	11 191	79,7%	ÚNB
328	7100	3522	30049147		Transfer na investice ÚN v Brně										
329					<b>Celkem z 3522 - Ostatní nemocnice</b>			<b>173 100</b>	<b>71 216</b>	<b>47 284</b>	<b>55 603</b>	<b>121 816</b>	<b>118 955</b>	<b>97,7%</b>	
330	5600	3523	2821		ÚN v Brně - rek. střechy a půdní vestavba kanceláří Koliště 41	2014	2014	15 700			20 000	5 950	5 950	100,0%	ÚNB
331	5600	3523	2821	41	ÚN v Brně - rek. střechy a půdní vestavba kanceláří Koliště 41						9 750	9 750	9 750	100,0%	ÚNB
332	5600	3523	2879		ÚN v Brně - rek. 7. NP budovy Ponaávka 10 na lůžk. jednotku traumatologie	2013	2014			16 000	3 000	3 000	3 000	100,0%	OI
333					<b>Celkem z 3523 - Odborné léčebné ústavy</b>			<b>15 700</b>		<b>16 000</b>	<b>32 750</b>	<b>18 700</b>	<b>18 700</b>	<b>100,0%</b>	
334	7100	3599	3004		Nestavební investice OZ	2009	2014	2 540		1 311	800	64	63	98,4%	OZ
335	7100	3599	3078		Generel přístupnosti města (odstr.bariér)	2009	2014	7 611	2 700			500			OI
336	7100	3599	5198	EU	Zateplení logopedického stacionáře Synkova	2014	2015					500	500	100,0%	OZ
337	7100	3599	300499		Investiční transfery OZ							1 064	563	52,9%	
338					<b>Celkem z 3599 - Ostatní činnost ve zdravotnictví</b>			<b>10 151</b>	<b>2 700</b>	<b>1 311</b>	<b>800</b>	<b>13 985</b>	<b>7 000</b>	<b>50,1%</b>	BO
339	6200	3612		40	Investiční půjčené prostředky městským částem (FRB)	2014	2016	7 000		5 906		200	24	12,0%	BO
340	6200	3612	2797	41	Zámečnická 2 - sdílené bydlení	2013	2015	23 279				400	357	89,3%	OI
341	5600	3612	2852	41	Protihluková opatření - výměna oken	2012	2014	8 000	70						BO
342	6200	3612	2905	41	Stavební úpravy objektu Koblížná 10 a využití 3.NP a 4. NP pro funkci bydlení	2012	2014	15 000				320	138	43,1%	OSM
343	6600	3612	2925	41	Technické zhodnocení sociálních bytů	2012	2015	320 000		1 082	1 000	2 000	774	38,7%	BO
344	6200	3612	2932	41	Bytové domy Vojtova	2010	2017	300 000							
345	6200	3612	2978	41	Startovací byty - nákup 200-250 b.j.	2010	2014	300 000							BO

Čerpání rozpočtu kapitálových výdajů města k 31.12.2014 - závazný plán (v tis. Kč)

č.ř.	ORU	§	ORG	Zdroj	Název akce	Rok zahájení	Rok dokončení	Náklady akce/město	z toho kryto dotací	Skut. k 31.12.13	SR 2014	UR 2014	Skut. k 31.12.2014	SK/UR	Zajišťuje
346	6200	3612	3022	41	Přestavba ubytovny JUVENTUS	2010	2013	68 200		68 306					BO
347	6600	3612	3036	41	Technická zhodnocení bytových domů	2010	2014	52 690		42 918	6 100	4 500	3 637	80,8%	OSM
348	6200	3612	3129	41	Bytov. dům B vč. komunik. a T.Jeneweinova	2008	2016	81 200			700				BO
349	6200	3612	3196	41	Lokalita bydlení Holásky - TI	2006	2017	37 000		1 276	10 000	500	278	55,6%	BO
350	6200	3612	5068	EU	Rek. bytového domu Francouzská 42	2009	2015	71 000	19 389	3 037	12 000	18 155	8 594	47,3%	BO
351	6200	3612	5071	EU	Rek. bytového domu Bratislavská 39	2009	2015	52 900	12 470	3 874	12 000	25 910	19 432	75,0%	BO
352	6200	3612	5072	EU	Rek. bytového domu Bratislavská 36a	2009	2014	32 000	8 286	2 441	12 000	29 500	28 594	96,9%	BO
353	6200	3612	5073	EU	Rek. bytového domu Bratislavská 60	2009	2014	29 000	7 759	4 606	12 000	15 000	13 655	91,0%	BO
354					<b>Celkem z 3612 - Bytové hospodářství</b>			<b>1 097 269</b>	<b>47 904</b>	<b>134 004</b>	<b>136 210</b>	<b>110 470</b>	<b>82 483</b>	<b>74,7%</b>	
355	6200	3619	3496	40	Investiční zápůjčky z FRB			5 305				850	90	10,6%	BO
356					<b>Celkem z 3619 - Ostatní rozvoj bydlení a bytového hospodářství</b>			<b>5 305</b>		<b>5 305</b>		<b>850</b>	<b>90</b>	<b>10,6%</b>	
357	5600	3631	301099		Investiční transfery OI - Technické sítě Brno, a.s.							5 000	5 000	100,0%	OI
358					<b>Celkem z 3631 - Veřejné osvětlení</b>							<b>5 000</b>	<b>5 000</b>	<b>100,0%</b>	
359	5600	3632	2805		Vybudování kolumbária na ÚH-inv.transfer	2014	2015	10 400				250	250	100,0%	SHMB
360	5600	3632	2823		Rozšíření hřbitova Slatina	2014	2015	4 020			300				OI
361	5600	3632	4859		Dokončení rozšíření hřbitova Rečkovice	2001	2016	4 560							OI
362	5600	3632	4870		Rozšíření hřbitova v Lišni	2001	2016	30 350		14 100		250			OI
363	4200	3632	30019106		Transfer na investice SHMB			3 485				5 070	4 025	79,4%	SHMB
364					<b>Celkem z 3632 - Pohřebnictví</b>			<b>49 330</b>		<b>17 585</b>	<b>300</b>	<b>5 570</b>	<b>4 275</b>	<b>76,8%</b>	
365	5600	3633	2958		9. stavba sekund. kol. Dvořákova - Beth.	2012	2016	113 521							OI
366					<b>Celkem z 3633 - Výstavba a údržba místních inženýrských sítí</b>			<b>113 521</b>							
367	5400	3636	2850		Plán udržitelne městské mobility	2013	2014	600			2 000	597	581	97,3%	OD
368					<b>Celkem z 3636 - Územní rozvoj</b>			<b>600</b>			<b>2 000</b>	<b>597</b>	<b>581</b>	<b>97,3%</b>	
369	6300	3639	2806	41	Nabývání pozemků v k.ú. Židenice							2 854	2 853	100,0%	MO
370	5600	3639	2818	41	Použití finančních prostředků FBV - rezerva							8 587			OI
371	5600	3639	2960		Dům pánů z Kunštátu - Úprava vstupu	2011	2013	2 000		456					OI
372	5600	3639	3130		Majetkopráv.vyppřažení a příprava staveb j.n.	2005	2015	36 957		10 548	1 000				OI
373	6600	3639	3283		Technické zhodnocení objektů města					28 221		4 500	4 491	99,8%	OSM
374	6300	3639	3437		MO - výkupy pozemků a objektů					240 174	2 500	19 167	16 231	84,7%	MO
375	4100	3639	4914		Projektové práce pro OÚPR					88 668	5 000	3 500	2 691	76,9%	OÚPR
376	6200	3639	4925	41	Kapitálové výdaje z Fondu bytové výstavby						162 250	2 593			BO
377	4300	3639	4988		Výkupy pozemků pro OVLHZ			60							OVLHZ
378	5600	3639	5099	EU	Příprava strategických projektů pro nové programovací období	2013	2014	1 089			20 000				OI
379	5600	3639	5184	EU	Sanace - sklení čízení v ulici Pod Horkou	2013	2014	1 089	979		700	950	917	96,5%	OI
380					<b>Celkem z 3639 - Komunální služby a územní rozvoj j.n.</b>			<b>40 046</b>	<b>979</b>	<b>368 127</b>	<b>211 450</b>	<b>42 151</b>	<b>27 183</b>	<b>64,5%</b>	
381	5600	3699	3120		Zvýšení základního kapitálu - Technické sítě Brno					117 900					OI
382	5600	3699	301099		Investiční transfery OI							2 432	2 432	100,0%	OI
383					<b>Celkem z 3699 - Ostatní záležitosti bydlení, komunálních služeb a územního rozvoje</b>					<b>117 900</b>		<b>2 432</b>	<b>2 432</b>	<b>100,0%</b>	
384	5600	3725	2899		Sběrné středisko odpadů Slaměnkova	2013	2015	1 500		120	1 380	117	117	100,0%	OI
385	4200	3725	2901		Technické zhodnocení garáží v pronájmu SAKO Brno	2012	2016	15 089		5 207		3 333	3 333	100,0%	OZP
386	4200	3725	2920		Nezdrojová DPH - OZP					667		667	667	100,0%	OZP
387					<b>Celkem z 3725 - Využívání a zneškodňování komunálních odpadů</b>			<b>16 589</b>		<b>5 994</b>	<b>1 380</b>	<b>4 117</b>	<b>4 117</b>	<b>100,0%</b>	
388	5600	3741	3119		Bezpečí obojživelníků - Žebět. rybník, III. etapa	2008	2016	1 525		52					OI
389	5600	3741	3256		Realizace strategie rozvoje ZOO	2006	2014	52 000		31 859					OI
390	5600	3741	4877		Rek. obj. stálé akvarij. výstavby Radnická 6	2001	2016	20 000							OI
391	5600	3741	4878		Výstavba provozního zázemi ZOO	2001	2014	54 400		13 303					OI
392	5600	3741	5139	EU	ZOO Brno - Expozice Klokánů	2011	2014	7 439	6 000	3 531	3 000	3 905	2 313	59,2%	OI
393	5600	3741	5140	EU	Kalahari - africká vesnice	2011	2014	25 446	20 703	407	10 000	25 000	24 218	96,9%	OI
394	5600	3741	5141	EU	Expozice oriů	2011	2014	32 999	23 027	5 499	10 000	21 500	19 170	89,2%	OI

Čerpání rozpočtu kapitálových výdajů města k 31.12.2014 - závazný plán (v tis. Kč)

Č.ř.	ORJ	§	ORG	Zdroj	Název akce	Rok zahájení	Rok dokončení	Náklady akce/město	z toho kryto dotac	Skut. k 31.12.13	SR 2014	UR 2014	Skut. k 31.12.2014	Sk/UR	Zajišťuje	
395	4200	3741	30019102		Transfer na investice Zoo Brno a stanice zájmových činností							3 100	3 100	100,0%	ZOO	
396					Celkem z 3741 - Ochrana druhů a stanovišť			193 710	49 730	54 651	23 000	53 505	48 801	91,2%		
397	5600	3744	3065		Kamenná čtvrť - stat. zajištění svahu	2009	2019	6 900		606					OI	
398					Celkem z 3744 - Protierozní, protilivňová a protipožární ochrana			6 900		606						
399	5600	3745	2841		Úprava veřejného prostoru před JD	2014	2014	61 800		200	49 800	61 800	55 971	90,6%	OI	
400	5600	3745	2842		Vinice na Špilberku	2013	2013	200		200					OI	
401	5600	3745	2945		Přístupová cesta do Wilsonova lesa z ulice Rezkovy	2011	2014	2 400		223	1 706	1 111	1 109	99,8%	OI	
402	5600	3745	4889		NKP Špilberk - rekonstrukce parku III. etapa, 3. č.	2002	2013	132 950		88 000					OI	
403	5600	3745	5015	EU	Rekonstrukce Wilsonova lesa	2009	2014	38 803		38 240	400	400	180	45,0%	OI	
404	5600	3745	5017	EU	Revitalizace městských parků, I. etapa	2009	2013	98 558		95 823					OI	
405	5600	3745	5094	EU	Revitalizace městských parků, II. etapa	2010	2014	57 200		56 268	70	70	34	48,6%	OI	
406	5600	3745	5098	EU	Park Hvězdíčka	2010	2015	31 240		24 064	500	29 000	27 343	94,3%	OI	
407	5600	3745	5105	EU	Výstavba parku Pod Plachtami	2010	2013	11 792		2 653					OI	
408	5600	3745	5148	EU	Nizkoprahové centrum v parku Hvězdíčka	2012	2015	18 300		15 587	500	16 200	15 653	96,6%	OI	
409	5600	3745	5165	EU	Úprava ploch VZ v okolí bytových domů Šibřická	2013	2015	3 209		1 091	20	2 700	3 571	95,2%	OI	
410	4100	3745	5194	EU	Revitalizace městských parků, III. etapa	2014	2016	46 687		39 197		1 000	1 000	100,0%	OI	
411	4200	3745	5194	EU	Revitalizace městských parků, III. etapa							500	449	89,8%	OŽP	
412	4200	3745	30019105		Transfer na investice VZMB							2 693	2 538	94,2%	VZMB	
413					Celkem z 3745 - Péče a vzhled obcí a veřejnou zeleň			503 139	195 088	291 918	55 676	116 524	107 848	92,6%		
414	5600	3792	5096	EU	Rekonstrukce objektu Hlidka 4	2010	2014	35 705		25 587	14 500	13 400	5 645	42,1%	OI	
415	4200	3792	300199		Inv. transfery OŽP					32		20	20	100,0%	OŽP	
416					Celkem z 3792 - Ekologická výchova a osvěta			35 705	25 587	17 215	14 500	13 420	5 665	42,2%		
417	7200	4344	300599		Investiční transfery OSP							235	235	100,0%	OSP	
418					Celkem z 4344 - Sociální rehabilitace							235	235	100,0%		
419	5600	4350	5197	EU	Stavební úpravy Domova pro seniory Foltýnova	2014	2015	35 026		5 197		200	200	100,0%	DS Foltýnova	
420	7200	4350	30059135		Investiční transfery DS Foltýnova							100	100	100,0%	DS Foltýnova	
421					Celkem z 4350 - Domovy pro seniory			35 026	5 197			300	300	33,3%		
422	6200	4351	2912	41	DPS Turany - Holásky	2014	2018	150 000				200	68	34,0%	BO	
423	6200	4351	2936	41	DPS Mlýnská	2011	2016	42 000		1 577	29 501	100	87	87,0%	BO	
424	6200	4351	2937	41	DPS Křídlovická	2011	2015	37 000		1 170	29 500	15 500	13 120	84,6%	BO	
425					Celkem z 4351 - Osobní asistence, pečovatelská služba a podpora samostatného bydlení			229 000		2 747	59 001	15 800	13 275	84,0%		
426	5600	4352	5086	EU	Zavedení služby tiskové péče pro seniory	2010	2015	18 740		169	5 748	2 000			OI	
427					Celkem z 4352 - Tisková péče			18 740	11 126	169	5 748	2 000				
428	5600	4357	5122	EU	Domov pro seniory, Foltýnova 21, Brno - odstranění barier a zvýšení lůžkové kapacity	2010	2015	51 000		1 796	10 000	5 000	1	0,0%	OI	
429	7200	4357	30059133		Transfer na investice DS Nopova							1 020	901	88,3%	DS Nopova	
430					Celkem z 4357 - Domovy pro osoby se zdravotním postižením a domovy se zvláštním režimem			51 000	39 049	1 796	10 000	6 020	902	15,0%		
431	7200	4359	300599		Investiční transfery OSP							135	135	100,0%	OSP	
432					Celkem z 4359 - Ost. služby a činnosti v oblasti sociální péče							135	135	100,0%		
433	5600	4375	5043	EU	Pláčky - aktivizační centra	2009	2013	13 200		11 358					OI	
434					Celkem z 4375 - Nizkoprahová zařízení pro děti a mládež			13 200	10 844	11 358						
435	8200	5311	2924		Radiový systém TETRA	2012	2015	81 964		46 157	27 291	27 291	27 278	100,0%	MP	
436	8200	5311	2977	82	Rekonstrukce chat RZ Sýkovec	2010	2013	1 668		1 438		230	230	100,0%	MP	
437	5600	5311	3060		Rekonstrukce objektu na služebnu MP Brno-západ	2009	2016	37 314		18 714	950	150			OI	
438	8200	5311	300800		Nestavební investice MP					33 685	5 800	10 196	10 150	99,5%	MP	
439	8200	5311	300899		Investiční transfery MP					170					MP	
440					Celkem z 5311 - Bezpečnost a veřejný pořádek			120 946		100 164	34 041	37 867	37 658	99,4%		
441	7200	5319	300599		Investiční transfery OSP					212					OSP	
442	8200	5319	300800	342	Nestavební investice MP					186					MP	
443					Celkem z 5319 - Ostatní záležitosti bezpečnosti a veřejného pořádku					398						

Čerpání rozpočtu kapitálových výdajů města k 31.12.2014 - závazný plán (v tis. Kč)

č.ř.	ORU	§	ORG	Zdroj	Název akce	Rok zahájení	Rok dokončení	Náklady akce/město	z toho kryto dotac	Skut. k 31.12.13	SR 2014	UR 2014	Skut. k 31.12.2014	SK/UR	Zajišťuje
444	5600	5512	3090		Rek. hasičské stanice MČ B-sever, Netušilova 18	2009	2014	11 950		894					OI
445	5600	5512	3091		Stav. úpr. hasičské stanice, B-Soběšice	2009	2014	9 250		848					OI
446					<b>Celkem z 5512 - Požární ochrana - dobrovolná část</b>			<b>21 200</b>		<b>1 742</b>					
447	5600	6171	2876		Rekonstrukce administrativního centra Jalta	2013	2016	249 900			3 000				OI
448	5600	6171	3035		Statické zajištění budovy Staré Radnice	2010	2013	22 900		22 885					OI
449	5600	6171	3087		Klimatizace Malinovského nám. 3	2009	2014	17 758		4 858	10 200	200			OI
450	5300	6171	3102		GIS - rozvoj systému					40 498	13 500		13 456	99,7%	OMI
451	5300	6171	3116		Metropolitní síť města Brna	2008	2016	40 000		10 850		719	718	99,9%	OMI
452	6600	6171	3282		Technické zhodnocení objektů MIMB	2005	2015	22 751		19 751	3 000		2 985	99,5%	OSM
453	5300	6171	3432		ISMB - agendový aplikační software					229 536	13 975	9 935	4 859	48,9%	OMI
454	5300	6171	3476		OMI - informační systém					239 453	25 799	27 332	27 115	99,2%	OMI
455	5300	6171	5112	EU	Digitalizace archivu města Brna	2010	2014	30 685	35 229	24 956	3 250	3 250	3 250	100,0%	OMI
456	3200	6171	300000		Nestavební investice OVV					2 929	1 550	3 800	3 542	93,2%	OVV
457					<b>Celkem z 6171 - Činnost místní správy</b>			<b>383 994</b>	<b>35 229</b>	<b>595 716</b>	<b>71 274</b>	<b>61 736</b>	<b>55 925</b>	<b>90,6%</b>	
458	6600	6211	2776		Technické zhodnocení objektu AMB - Přední 2	2014	2014	69		3 117	1 500	69	68	98,6%	AMB
459	3900	6211	3074		Velké dějiny města Brna	2009	2018	15 000					151	15,1%	AMB
460					<b>Celkem z 6211 - Archivní činnost</b>			<b>15 069</b>		<b>3 117</b>	<b>1 500</b>	<b>1 069</b>	<b>219</b>	<b>20,5%</b>	
461	1700	6409		41	Investiční transfery městským částem (FBV - ORF)					256 744		144 903	144 903	100,0%	MČ
462	1700	6409		41	Investiční půj. prostředky měst. částem (FBV - ORF)					8 240		4 900	4 900	100,0%	MČ
463	1700	6409			Investiční transfery městských částem (ORF)					7 637		64 900	64 900	100,0%	MČ
464	4200	6409			Investiční transfery městských částem (OŽP)							1 062	1 062	100,0%	MČ
465	7400	6409		41	Investiční transfery městským částem (FBV - OŠMT)					141 002		24 613	24 613	100,0%	MČ
466	7400	6409			Investiční transfery městským částem (OŠMT)							51 657	50 143	97,1%	MČ
467					<b>Celkem z 6409 - Ostatní činnosti j.n.</b>			<b>31 349 962</b>	<b>2 280 056</b>	<b>8 996 786</b>	<b>2 337 896</b>	<b>2 658 335</b>	<b>2 290 521</b>	<b>99,5%</b>	
468					<b>Celkový součet</b>			<b>31 349 962</b>	<b>2 280 056</b>	<b>8 996 786</b>	<b>2 337 896</b>	<b>2 658 335</b>	<b>2 228 193</b>	<b>83,8%</b>	

Rekapitulace (v tis. Kč)

	SR 2014	UR 2014	SK	SK/UR
Základní rozpočet	958 805	1 150 734	1 032 675	89,7%
Základní rozpočet - akce zajišťované společností BVK, a.s. (ÚZ 49)	492 000	492 000	296 840	60,3%
Fondy kofinancování evropských projektů (ORG 5xxx)	429 630	704 095	614 335	87,3%
Fond rozvoje bydlení (ÚZ 40)	456 661	296 671	277 253	93,5%
Fond bytové výstavby (ÚZ 41)				
<b>Celkem</b>	<b>2 337 096</b>	<b>2 658 335</b>	<b>2 228 193</b>	<b>83,8%</b>

## Komentář k čerpání kapitálových výdajů města Brna k 31.12.2014

§	ORG	Komentář	Zajišťuje
2143	30129125	Příspěvek na "Rozšíření navigač.systému ve městě-směrníky" z čas. důvodů nevyčerpán (spolupráce s MČ).	TIC
2212	2903	Probíhá realizace stavby dle SOD se sdružením firem FIRESTA + DS Brno.	OI
2212	3348	Probíhají jednání ve věci majetkoprávní přípravy, příprava materiálů do orgánů města a vkladová řízení.	OI
2212	4280	Probíhají jednání s majiteli pozemků a budov ve věci majetkoprávní přípravy.	OI
2212	4281	Probíhají jednání s majiteli pozemků a budov ve věci majetkoprávní přípravy.	OI
2219	2826	Zpracována pouze projektová dokumentace, realizace investiční akce proběhne v roce 2015.	OD
2310	2774	Zařazeno do rozpočtu až koncem roku s předpokladem převedení zbylých finančních prostředků do roku 2015, probíhala specifikace staveb k zařazení do tohoto souboru.	BVK
2310	2975	V říjnu 2014 byla zahájena real. stavby dle SOD uzavřené s firmou Inženýrské stavby Brno, spol. s r.o..	BVK
2310	3404	Stavba bude realizována sdružením f. Přemysl Veselý stav. a inž. činnost s.r.o a VHS plus spol. s r.o. Termín zahájení se posunul z 10/2014 na 03/2015.	BVK
2321	2773	Zařazeno do rozpočtu až koncem roku s předpokladem převedení zbylých finančních prostředků do roku 2015, probíhala specifikace staveb k zařazení do tohoto souboru.	BVK
2321	2969	V říjnu 2014 byla zahájena real. stavby dle SOD uzavřené s firmou Inženýrské stavby Brno, spol. s r.o.	BVK
2321	2989	Byla dokončena realizace stavby "Brno, OD D02 Královka-monitoring a měření na kanal. síti", další stavby se z důvodů složitějšího majetkoprávního vypořádání nepodařilo zahájit.	BVK
2321	3023	Průběh výběru zhotovitele stavby se prodloužil z důvodu podání odvolání na Úřad pro ochranu hospodářské soutěže.	BVK
2321	3024	Průběh výběru zhotovitele stavby se prodloužil z důvodu podání odvolání na Úřad pro ochranu hospodářské soutěže.	BVK
2321	3126	Zajišťováno průběžně (první stavba dokončena, druhá stavba zahájena s dokončením 2015).	BVK
2321	4474	Zahájené stav. práce v říjnu 2014 byly přerušeny až do vyřešení technologie čerpání spodní vody z důvodů nepředvídatelných hydrogeologických podmínek na stavbě.	BVK
2321	4500	Průběh výběru zhotovitele stavby se prodloužil z důvodu podání odvolání na Úřad pro ochranu hospodářské soutěže.	BVK
3113	5150	Práce na stavbě probíhají.	OI
3322	2825	Práce probíhaly dle HMG. Od 12/2014 realizace stavby pozastavena.	OI
3322	4530	Práce probíhaly dle HMG. Od 12/2014 realizace stavby pozastavena.	OI
3419	300799	Dotace neproplacena dvěma spolkům - čerpání dotace bylo podmíněno obdržením dotace z MŠMT ČR.	OŠMT
3429	5144	Staveniště 2. -4. části předáno firmě Prostavby. 1. část - předpoklad předání staveniště do 15.4.2015.	OI
3511	3075	Dotatkem č.1 SOD odsunuto zahájení stavby na jaro 2015. Předpokládané zahájení 04/2015.	OI
3612	0	Zápůjčky městským částem z FRB. MČ Brno-Jundrov od zápůjčky ve výši 5,76 mil. Kč odstoupila, MČ Brno-Černovice snížila výši zápůjčky o 1,225 mil. Kč na 7,0 mil. Kč.	BO
3612	5068	Na základě poskytnutého výhledu čerpání finančních prostředků do konce r. 2014 zhotovitelem stavby, nedošlo k vyčerpání schváleného upraveného rozpočtu u akce Francouzská 42.	BO
3612	5071	Na základě poskytnutého výhledu čerpání finančních prostředků do konce r. 2014 zhotovitelem stavby, nedošlo k vyčerpání schváleného upraveného rozpočtu u akce Bratislavská 39.	BO
3639	2818	Rezerva FBV byla čerpána jen částečně na investiční transfery MČ - rekonstrukce školských zařízení.	OI
3741	5139	Stavba dokončena, došlo k úspoře plánovaných nákladů.	OI
3792	5096	Stavba dokončena, došlo k úspoře plánovaných nákladů.	OI
4357	5122	Stavba zahájena v 11/2014, zatím fakturace 405 tis.Kč. Ukončení v 07/2015.	OI
6171	3432	Lokální AIS jen částečná úhrada, další budou realizovány v r. 2015; OK BASE, OK INFO a částečně GINIS hrazeny z běžných výdajů	OMI
Komentovány jsou akce s čerpáním upraveného rozpočtu pod 75 %, jejichž UR je vyšší nebo roven 3 000 tis. Kč			

### Použité zkratky:

SOD - smlouva o dílo

ÚOHS - Úřad pro ochranu hospodářské soutěže



v tis. Kč

FOND REZERV A ROZVOJE	Schválený rozpočet 2014	Upravený rozpočet k 31.12.2014	Skuteč. k 31.12.2014 účet 236/419
<b>ZDROJE celkem</b>	<b>12 995</b>	<b>219 828</b>	<b>219 828</b>
Počáteční stav zdrojů	12 995	12 995	12 995
Příjmy z FV 2013		4 090	4 090
Převod z FBV do FRR v rámci FV 2013 s městskými částmi		64 251	64 251
Zapojení rezervy ve schváleném rozpočtu města k vykrytí potřeb FV 2013		50 000	50 000
Tvorba FRR ze ZBÚ na vykrytí potřeb FV 2013		88 492	88 492
<b>POTŘEBY celkem</b>		<b>206 833</b>	<b>206 833</b>
Výdaje z FV 2013		119 721	119 721
Převody z FRR do FBV, FKEP a Soc. fondu v rámci FV 2013		87 112	87 112
<b>Zůstatek</b>	<b>12 995</b>	<b>12 995</b>	<b>12 995</b>

Zůstatek fondu ve výši 12 995 tis. Kč tvoří rezerva na zajištění služeb sociální prevence.

v tis. Kč

FOND KRYTÍ ŠKOD	Schválený rozpočet 2014	Upravený rozpočet k 31.12.2014	Skuteč. k 31.12.2014 účet 236/419
<b>ZDROJE celkem</b>	<b>119 990</b>	<b>119 158</b>	<b>119 158</b>
Počáteční stav zdrojů	109 990	109 158	109 158
Převod z rozpočtu města dle statutu fondu	10 000	10 000	10 000
<b>POTŘEBY celkem</b>		<b>626</b>	<b>626</b>
Škodní událost - vytopení sklepních prostor Dětského rehabilitačního centra, Kyjevská 5, po přívalovém dešti		234	234
Škodní událost - vytopení objektu správní budovy Městského fotbalového stadionu v Srbské ulici		392	392
<b>Zůstatek</b>	<b>119 990</b>	<b>118 532</b>	<b>118 532</b>

FOND BYTOVÉ VÝSTAVBY	Schválený rozpočet 2014	Upravený rozpočet k 31. 12. 2014	Předpis stavu fondu k 31. 12. 2014	Skutečnost k 31. 12. 2014	
				Ban.účet 236	Účet 419
<b>ZDROJE celkem</b>	<b>1 932 068</b>	<b>2 307 928</b>	<b>2 715 034</b>	<b>2 482 373</b>	<b>2 669 379</b>
Počáteční stav zdrojů	1 602 742	1 915 021	1 946 425	1 915 021	1 946 425
Převod do FRR ve výši 10 % z kupní ceny nemovitostí		-64 251	-64 251	-64 251	-64 251
Převod z FRR - rozdíl mezi předpisem stavu fondu a stavem účtu 419 k 31.12.2013		83 047	83 047	83 047	83 047
Převod z FRR - vratky transferů poskytnutých městským částem z FBV		871	871	871	871
Převod do FKEP (spolufinancování projektů v odvětví bydlení)	-120 000	-80 000			
Převod do FKEP (krátkodobá návratná finanční výpomoc)	-165 049	-165 049		-165 049	
Prodej nemovitostí v průběhu roku	600 000	600 000	738 070	693 122	693 122
Prodej pozemků			387		
Pronájem pozemků	128	128	133	129	129
Příjmy z nájemného - spoluvlastnický podíl	4 800	4 800	4 847	4 531	4 531
Sankční platby přijaté od jiných subjektů			1 590	1 590	1 590
Splátky zápůjček	9 447	9 447		9 447	
Dotace IPRM - projekt Stavební úpravy a půdní vestavba BD Bratislavská 60		3 915	3 915	3 915	3 915
<b>POTŘEBY celkem</b>	<b>771 731</b>	<b>637 679</b>	<b>571 048</b>	<b>528 682</b>	<b>523 782</b>
<b>Kapitálové</b>	<b>456 661</b>	<b>296 671</b>	<b>272 353</b>	<b>260 534</b>	<b>255 634</b>
- použití dle zásad pro zapojení fin. prostředků FBV a ost.fondů, ORG 4925	162 250	2 593			
- DPS Křídlovická, ORG 2937	29 500	15 500	13 120	13 120	13 120
- DPS Mlýnská, ORG 2936	29 501	100	87	70	70
- bytové domy Vojtova, ORG 2933	50 000	2 000	774	774	774
- bytový dům B vč. komunikace a TI Jeneweinova, ORG 3129	700				
- Zámečnická 2 - sdílené bydlení, ORG 2797		200	24		
- DPS Tuřany - Holásky, ORG 2913		200	68	68	68
- lokalita bydlení Holásky - TI, ORG 3197	10 000	500	278	278	278
- technické zhodnocení bytových domů ve správě OSM MMB, ORG 3036 (ORJ 6600)	6 100	4 500	3 637	2 567	2 567
- technické zhodnocení sociálních bytů, ORG 2925 (ORJ 6600)	1 000	320	138	138	138
- protihlukové opatření - výměna oken, ORG 2852 (ORJ 5600)	20 410	400	357		
- sanace odvodňovacích vrtů Brno-Bystrc, 2. etapa, ORG 2900 (ORJ 5600)	7 700	1	1		
- rekonstrukce a dostavba kanalizace v Brně, ORG 3375 (ORJ 5600)	54 750	54 750	54 750	54 750	54 750
- tramvaj Plotní, soubor staveb, ORG 4276 (ORJ 5600)	20 000	20 000	17 000	16 966	16 966
- ÚN v Brně - rek. střechy a půdní vest. kanceláři Koliště 41, ORG 2821 (ORJ 5600)	9 750	9 750	9 750	9 750	9 750
- Přírodní koupací biotop, Horní Heršpice, ORG 2824 (ORJ 5600)	5 000				
- použití finančních prostředků FBV - rezerva, ORG 2818 (ORJ 5600)	20 000	8 587			
- nabytí pozemku v k.ú. Židenice, ORG 2806 (ORJ 6300)		2 854	2 853	2 853	2 853
- rekonstrukce školských zařízení, ORG 3192 (ORJ 7400)	30 000				
- investiční zápůjčky MČ (ORJ 1700)		4 900		4 900	
- investiční transfery MČ (ORJ 1700)		144 903	144 903	129 687	129 687
- investiční transfery MČ (ORJ 7400)		24 613	24 613	24 613	24 613
<b>Běžné</b>	<b>315 070</b>	<b>341 008</b>	<b>298 695</b>	<b>268 148</b>	<b>268 148</b>
- náklady na uplatnění oprav - fyzické osoby	3 000	3 000	2 850	2 126	2 126
- náklady na uplatnění oprav - právnické osoby	40 000	10 000	710	532	532
- náklady na uplatnění oprav - společenství vlastníků	219 000	219 000	196 363	174 538	174 538
- náklady na uplatnění oprav - spolky	8 000	1 000			
- znalecké posudky, studie	5 000	4 050	1 758	1 491	1 491
- nákup služeb a geometrické plány	3 500	3 500	1 116	963	963
- správní poplatky	500	500	282	246	246
- daň z nabytí nemovitých věcí	25 000	25 948	25 941	25 924	25 924
- poštovné	50	50			
- nájemné	120	120	93	93	93
- náhrady nájemného MČ - sociální byty (pol.5341)	50	50			
- poskytnuté neinvestiční příspěvky a náhrady	550	550	159	159	159
- úhrady sankcí jiným rozpočtům		2	2		
- údržba vrtů Brno-Bystrc, OSM MMB (ORJ 6600)	500	500	398	264	264
- opravy bytových domů ve správě OSM MMB (ORJ 6600)	8 800	24 338	20 076	13 882	13 882
- opravy bytových domů svěřených MČ-sociální byty (ORJ 6600)	1 000		547		
- opravy školských zařízení (ORJ 7400)		250	250	250	250
- neinvestiční transfery MČ na školská zařízení (ORJ 7400)		16 550	16 550	16 080	16 080
- neinvestiční transfery MČ (ORJ 1700)		31 600	31 600	31 600	31 600
<b>Zůstatek</b>	<b>1 160 337</b>	<b>1 670 249</b>	<b>2 143 986</b>	<b>1 953 691</b>	<b>2 145 597</b>

Rozdíl mezi stavem účtu 419 a stavem příslušného bankovního účtu je tvořen saldem mezi poskytnutými zápůjčkami a přijatými splátkami zápůjček.

Finanční vypořádání roku 2014	v tis. Kč
Stav účtu 419 k 31. 12. 2014	2 145 597
Převod z FBV do FRR: rozdíl mezi předpisem stavu fondu (2 143 986 tis. Kč) a stavem účtu 419 (2 145 597 tis. Kč)	-1 611
Převod z FRR do FBV: vratky transferů poskytnutých městským částem z FBV	2 313
Převod z FBV do FRR: příjem městských částí ve výši 10 % z kupní ceny prodaných nemovitostí	-73 833
<b>Stav Fondu bytové výstavby po finančním vypořádání</b>	<b>2 072 466</b>

v tis. Kč

FOND ROZVOJE BYDLENÍ	Schválený rozpočet 2014	Upravený rozpočet k 31. 12. 2014	Skutečnost k 31. 12. 2014	
			Bank. účet 236	Účet 419
<b>ZDROJE celkem</b>	<b>87 848</b>	<b>96 051</b>	<b>94 468</b>	<b>131 415</b>
Počáteční stav zdrojů	65 915	74 118	74 118	129 543
Splátky z poskytnutých zápůjček	19 670	19 670	18 489	
Úroky ze zápůjček	1 863	1 863	1 672	1 672
Připsané úroky na účet	400	400	189	189
Ostatní převody, smluvní pokuty a penále				11
<b>POTŘEBY celkem</b>	<b>87 848</b>	<b>87 848</b>	<b>15 763</b>	<b>397</b>
<b>Kapitálové</b>		<b>14 835</b>	<b>7 090</b>	
- investiční zápůjčky fyzickým osobám		850	90	
- investiční zápůjčky městským částem		13 985	7 000	
<b>Běžné</b>	<b>87 848</b>	<b>73 013</b>	<b>8 673</b>	<b>397</b>
- neinvestiční zápůjčky městským částem	31 000	31 000		
- neinvestiční zápůjčky fyz. osobám	29 000	29 000	6 328	
- neinvestiční zápůjčky práv. osobám	26 898	12 013	1 920	
- zaplacené poplatky	950	950	397	397
- vratky přeplatků ze zápůjček		50	28	
<b>Zůstatek</b>		<b>8 203</b>	<b>78 705</b>	<b>131 018</b>

Rozdíl mezi stavem účtu 419 a stavem příslušného bankovního účtu je tvořen saldem mezi poskytnutými zápůjčkami a přijatými splátkami zápůjček.

#### Přehled o zápůjčkách poskytnutých z Fondu rozvoje bydlení města Brna a jejich splácení

Ukazatel / Rok	2007	2008	2009	2010	2011	2012	2013	k 31. 12. 2014
Počet žadatelů	79	77	60	63	58	70	63	40
Počet smluv s otevřeným účtem	58	58	51	41	42	48	35	24
<b>Finanční prostředky poskytnuté na zápůjčky (v tis. Kč):</b>	<b>31 055</b>	<b>34 403</b>	<b>20 602</b>	<b>27 633</b>	<b>23 796</b>	<b>11 816</b>	<b>16 419</b>	<b>15 338</b>
- investiční	11 380	9 120	2 130	1 550	2 600	1 250	7 361	7 090
- neinvestiční	19 675	25 283	18 472	26 083	21 196	10 566	9 058	8 248
<b>Finanční prostředky ze splácení (v tis. Kč):</b>	<b>46 072</b>	<b>45 485</b>	<b>44 336</b>	<b>35 148</b>	<b>33 456</b>	<b>29 061</b>	<b>29 591</b>	<b>20 161</b>
- úmory (splátky)	41 495	41 183	40 378	32 026	30 424	26 558	27 392	18 489
- úroky ze splácení	4 577	4 302	3 958	3 122	3 032	2 503	2 199	1 672

FOND KOFINANCOVÁNÍ EVROPSKÝCH PROJEKTŮ		Schválený rozpočet 2014	Upravený rozpočet k 31.12.2014	Skutečnost k 31.12.2014	
				bank. účet 236	účet 419
<b>ZDROJE celkem</b>		<b>469 630</b>	<b>898 050</b>	<b>797 395</b>	<b>632 346</b>
Počáteční stav zdrojů		91 081	301 487	301 487	301 487
Převod z rozpočtu města dle statutu fondu		80 000	80 082	80 082	80 082
Příjem z finančního vypořádání roku 2013			2 639	2 639	2 639
Přijaté splátky půjčených prostředků z FKEP		8 500	5 396	5 396	5 396
Přijaté příspěvky			4 134	4 057	4 057
Přijaté transfery od městských částí			26 100	26 074	26 074
Tvorba fondu z refundovaných prostředků			228 163	211 875	211 875
Převod z FBV (spolufinancování projektů v odvětví bydlení)		120 000	80 000		
Převod z FBV (krátkodobá návratná finanční výpomoc)		165 049	165 049	165 049	
Příjmy z úroků		5 000	5 000	736	736
<b>POTREBY celkem</b>		<b>469 630</b>	<b>766 233</b>	<b>650 449</b>	<b>650 449</b>
<b>ORG</b>	<b>Kapitálové</b>	<b>429 630</b>	<b>704 095</b>	<b>615 439</b>	<b>615 439</b>
5014	- Strategie parkování v městě Brně	1 610	1 610	1 610	1 610
5015	- Rekonstrukce Wilsonova lesa	400	400	180	180
5023	- Zelný trh	10 000	42 000	40 619	40 619
5041	- Sportovní areál Brno-Útěchov	10 000	12 000	11 337	11 337
5042	- Areál dopravní výchovy	95 049	95 049	95 049	95 049
5055	- Zahrada v pohybu	50	50	445	445
5057	- Areál volného času při ulici Mírová		850	839	839
5068	- Rekonstrukce bytového domu Francouzská 42	12 000	18 155	8 594	8 594
5071	- Rekonstrukce bytového domu Bratislavská 39	12 000	25 910	19 432	19 432
5072	- Rekonstrukce bytového domu Bratislavská 36a	12 000	29 500	28 594	28 594
5073	- Rekonstrukce bytového domu Bratislavská 60	12 000	15 000	13 655	13 655
5086	- Zavedení služby tísňové péče	5 748	2 000		
5094	- Revitalizace městských parků, II. etapa	70	70	34	34
5096	- Rekonstrukce objektu Hlídky 4	14 500	13 400	7 203	7 203
5097	- ZŠ Novolišeňská - Sportovní centrum pro všechny generace	7 000	13 000	12 475	12 475
5098	- Park Hvězdička	500	29 000	26 263	26 263
5102	- Sportovní areál lokalita Hněvkovského	1 000	2 500	2 035	2 035
5112	- Digitalizace archivu města Brna	3 250	3 250	3 250	3 250
5119	- Knihovna pro město	10 000	23 000	21 649	21 649
5121	- Novostavba tělocvičny v MČ Brno-Tuřany	1 000	1 000	1	1
5122	- Domov pro seniory, Foltýnova 21, Brno - odstranění bariér a zvýšení lůžkové kapacity	10 000	5 000		
5123	- Otevřená škola - pohybem k zdravému životnímu stylu	1 000	6 600	6 330	6 330
5124	- IN line dráha při ZŠ Brno, Pavlovská 16, Brno - Kohoutovice	1 000	300	37	37
5125	- Rekonstrukce sportoviště při ZŠ Jasanová 2, Jundrov - 2.etapa	1 000	8 000	7 615	7 615
5126	- Relaxační a pohybové prostory ZŠ, Bosonožské náměstí 44, včetně technického a sociálního zázemí	1 000	2 000	1	1
5127	- Sportovní areál při Masarykově základní škole a Mateřské škole Bno, Zemědělská	30	30	774	774
5134	- Stavební úpravy ZŠ Mutěnická - 3. etapa	10 000	7 000	5 523	5 523
5135	- Zelená mateřská škola Oblá	1 000			
5136	- ZŠ Brno, Hroznová 1 - nástavba tělocvičny - vybudování jazykové učebny	1 000	1 250	1 444	1 444
5139	- ZOO Brno - expozice klokanů	3 000	3 905	2 684	2 684
5140	- Kalahari - africká vesnice	10 000	25 000	24 218	24 218
5141	- Expozice orlů	10 000	21 500	19 544	19 544
5142	- Zateplení ZŠ Blažkova	10 000	29 100	27 645	27 645
5144	- Zvýšení atraktivity Brněnské přehrady	5 000	5 030	334	334
5146	- Zateplení ZŠ Labská	13 000	60 900	58 364	58 364
5147	- Zateplení ZŠ Úvoz	10 000	17 600	15 689	15 689
5148	- Nízkoprahové centrum v parku Hvězdička	500	16 200	15 653	15 653
5150	- Zateplení ZŠ Svážná	3 000	32 500	22 457	22 457
5151	- Zateplení ZŠ Přemyslovo náměstí	3 000	8 200	6 879	6 879
5152	- Zateplení ZŠ Vedlejší	3 000	9 400	8 327	8 327
5153	- Zateplení MŠ Měřičkova	3 000	5 600	4 785	4 785
5154	- Zateplení MŠ Hněvkovského	3 000	5 100	4 380	4 380
5155	- Zateplení MŠ Škrétova	3 000	5 900	4 771	4 771
5156	- Zateplení MŠ Absolonova	3 000	6 000	5 044	5 044
5157	- Zateplení SVČ Stamicova	3 000	5 000	4 344	4 344
5162	- CIVITAS 2MOVE2	320	320		

	FOND KOFINANCOVÁNÍ EVROPSKÝCH PROJEKTŮ	Schválený rozpočet 2014	Upravený rozpočet k 31.12.2014	Skutečnost k 31.12.2014	
				bank. účet 236	účet 419
5165	- Úprava ploch veřejné zeleně v okolí bytových domů Sibiřská 60, 62, 64, Brno-Řečkovice	2 700	3 750	3 571	3 571
5172	- Dopravní telematika ve městě Brně - 1. část	8 000	1 000	134	134
5173	- Dopravní telematika ve městě Brně - 2. část	8 000	1 000		
5174	- Dopravní telematika ve městě Brně - 3. část	8 000	1 000		
5175	Rekonstrukce v objektu NMB - humanizace lůžkové péče pro dlouhodobě nemocné	13 603	13 603	13 602	13 602
5176	Oddělení stálé chirurgické a úrazové služby Úrazové nemocnice v Brně - rekonstrukce a přístavba	30 000	52 613	52 612	52 612
5177	Revitalizace sportovních ploch při MŠ a ZŠ v MČ Brno - Židenice	3 000	1 000		
5178	ZŠ Vranovská - rekonstrukce hřiště	3 000	300		
5179	Rekonstrukce sportovišť v MČ Brno-střed	3 000	500		
5180	Regenerace sportovišť v lokalitách Vsetínská, Trýbova, Čechyňská	3 000	1 000		
5181	Regenerace veřejných prostranství pro volnočasové aktivity nekomerčního charakteru na území MČ Brno-sever	3 000	300		
5182	Sportovně-rekreační plocha Kartouzská, Brno	3 000	500	253	253
5184	- Sanace - skalní řízení v ulici Pod Horkou	700	950	917	917
5188	- Úprava zahrady v přírodním stylu, MŠ Veslařská	600	600	554	554
5189	Stavební úpravy ZŠ a MŠ JANA BROSKVY 388/3 a 139/1, 643 00 BRNO - CHRVICE		800	1	1
5190	Stavební úpravy mateřské školy Řezáčova		800		
5191	MŠ Kohoutova 6 - zateplení budovy a výměna oken		800		
5192	Zateplení fasády objektu SVČ a KJM Lány 3 v MČ Brno - Bohunice		800		
5194	Revitalizace městských parků, III. etapa		1 500	1 449	1 449
5195	Školní účelové hřiště při ZŠ Otevřená		800		
5196	Rekonstrukce NKP Špilberk - vodojemy, severní křídlo		2 500	2 240	2 240
5197	Stavební úpravy Domova pro seniory Foltýnova		200		
5198	Zateplení logopedického stacionáře Synkova		500		
5199	Regenerace veřejných prostranství pro volnočasové aktivity a revitalizace volně přístupných sportovišť v MČ Brno-Jundrov		500		
5200	Regenerace sportovišť v lokalitách Rybářská, Botanická a transformace sportoviště Vysoká na parkour		800		
5201	Rekonstrukce víceúčelového hřiště v areálu ZŠ Arménská 21		800		
5099	Příprava strategických projektů pro nové programovací období	20 000			
<b>ORG</b>	<b>Běžné</b>	<b>40 000</b>	<b>62 138</b>	<b>35 010</b>	<b>35 010</b>
5023	- Zelný trh	200	200	162	162
5026	- CITIVAS - ELAN		70	62	62
5042	- Areál dopravní výchovy	200	200	153	153
5058	- Manažer IPRM Brna	1 656	1 656	1 269	1 269
5094	- Revitalizace městských parků, II. etapa	50	50	48	48
5096	- Rekonstrukce objektu Hlídky 4		1 100	882	882
5099	- Předprojektová příprava	12 838	2 898	345	345
5100	- Procesní optimalizace, implementace projektového řízení a monitoring spokojenosti uživatelů služeb na TSB	605	733	732	732
5102	- Sportovní areál lokalita Hněvkovského	120	440	345	345
5106	- Úprava zeleně na ulicích Okrouhlá, Vedlejší a Pod Nemocnicí	260	1 823	1 713	1 713
5107	- Realizace skladebných částí ÚSES v k.ú. Tuřany				
5108	- Rekonstrukce parku Lužánky, V. etapa, 2. část	200	200	45	45
5110	- Rozvojové dokumenty Strategie pro Brno	605	605	605	605
5111	- Optimalizace řízení informatiky MMB	605	605	605	605
5112	- Digitalizace archivu města Brna	3 400	3 400	3 161	3 161
5119	- Knihovna pro město		1 670	1 510	1 510
5136	- ZŠ Brno, Hroznová 1 - nástavba tělocvičny - vybudování jazykové učebny		300	217	217
5137	- Orlí, Měninská a Novobranská				
5142	- Zateplení ZŠ Blažkova		80		
5146	- Zateplení ZŠ Labská		80		
5147	- Zateplení ZŠ Úvoz		80		

	FOND KOFINANCOVÁNÍ EVROPSKÝCH PROJEKTŮ	Schválený rozpočet 2014	Upravený rozpočet k 31.12.2014	Skutečnost k 31.12.2014	
				bank. účet 236	účet 419
5158	- Zřízení parčíku v MČ Brno - Útěchov	165	220	204	204
5159	- Farská zahrada v městské části Brno - Komín	610	860	674	674
5160	- Obnova zeleně v rekreačních zónách v MČ Brno - Bohunice	450	650	485	485
5161	Partnerství subjektů meziuniverzitní studentské sítě	941	2 629	2 497	2 497
5162	- CIVITAS 2MOVE2	3 347	3 347	1 389	1 389
5163	- Nastavení procesního řízení do každodenní praxe MMB	1 225	1 931	1 890	1 890
5164	- CH4ALLENGE	1 423	1 473	569	569
5165	Úprava ploch veřejné zeleně v okolí bytových domů Sibiřská 60, 62, 64, Brno-Řečkovice		35	5	5
5166	- Výsadba izolační zeleně Žarošická, Jedovnická, Novolíšeňská	1 600	2 000	1 990	1 990
5167	- Realizace skladebných částí ÚSES - interakční prvek V Zátíší	200	295	259	259
5168	- Lokální biokoridor Medlánky - letiště	550	637	637	637
5169	- Realizace skladebných částí ÚSES - část regionálního biocentra Ráječek	1 000	1 232	1 110	1 110
5171	- Realizace skladebných částí územního systému ekologické stability - biokoridory Bosonožský hájek a K ulici Dlážděná	1 000	1 623	1 412	1 412
5172	- Dopravní telematika ve městě Brně - 1. část	150	250	130	130
5173	- Dopravní telematika ve městě Brně - 2. část	150	210	55	55
5174	- Dopravní telematika ve městě Brně - 3. část	150	210	46	46
5185	- Příprava a realizace prvků územního systému ekologické stability - ÚSES v k-ú. Chrlice	1 000	1 200	1 108	1 108
5186	Příprava a realizace prvků územního systému ekologické stability - Lokální biokoridor Heršpická Leskava	1 800	1 800	684	684
5187	Příprava a realizace prvků územního systému ekologické stability Regionální biocentrum Stará řeka	3 500	2 700	1 940	1 940
5193	- Město Brno zvyšuje kvalitu vzdělávání v základních školách		22 244	5 672	5 672
5194	Revitalizace městských parků, III. etapa		7	7	7
5196	Rekonstrukce NKP Špilberk - vodojemy, severní křídlo		222	221	221
5202	Násilí věc (ne)veřejná		173	172	172
	<b>Zůstatek</b>		<b>131 817</b>	<b>146 946</b>	<b>-18 103</b>

FINANČNÍ VYPOŘADÁNÍ ROKU 2014		v tis. Kč
Stav účtu 419 k 31. 12. 2014		-18 103
- převod z FKEP do FRR - cestovné vyplácené na pokladně ORG 5162, ORG 5163		-264
- převod z FRR do FKEP - nevyčerpaný převod z FKEP na depozitní účet, ORG 5193		15
<b>Stav Fondu kofinancování evropských projektů po finančním vypořádání</b>		<b>-18 352</b>

v tis. Kč

<b>SOCIÁLNÍ FOND MMB a MP</b>	<b>Schválený rozpočet 2014</b>	<b>Upravený rozpočet k 31. 12. 2014</b>	<b>Předpis stavu fondu k 31. 12. 2014</b>	<b>Skut. k 31. 12. 2014 účet 236/419</b>
<b>ZDROJE celkem</b>	<b>29 421</b>	<b>37 059</b>	<b>41 159</b>	<b>37 350</b>
Počáteční stav zdrojů		7 082	7 082	7 082
Příjmy z finančního vypořádání roku 2013		556	556	556
Příjmy z poplatků rekreačního střediska MP (Sykovec)	300	300	339	339
Příjmy z poplatků rekreačních chat MMB (Jedovnice, Unčín, Rakovec)	60	60	88	88
Ostatní příjmy	3	3		
Doplňkový přiděl fondu za zaměstnance MMB a uvolněné členy ZMB			3 727	3 727
Zúčtování výdajů SF za 4. čtvrtletí 2014, ostatní příjmy			13	-42
Zálohový přiděl fondu:				25 600
- za zaměstnance MMB a uvolněné členy ZMB (5 % z hrubých mezd)	18 659	18 659	29 354	
- za zaměstnance Městské policie (5 % z hrubých mezd)	10 399	10 399		
<b>POTŘEBY celkem</b>	<b>29 421</b>	<b>37 059</b>	<b>34 145</b>	<b>34 139</b>
<b>Kapitálové</b>		<b>230</b>	<b>230</b>	<b>230</b>
<b>Městská policie:</b>				
Rekonstrukce chat RZ Sykovec (ORG 2977)		230	230	230
<b>Běžné</b>	<b>29 421</b>	<b>36 829</b>	<b>33 915</b>	<b>33 909</b>
<b>Magistrát města Brna:</b>	<b>18 722</b>	<b>25 638</b>	<b>23 950</b>	<b>23 948</b>
Příspěvek na penzijní připojištění / životní pojištění / preventivní vyšetření / rekreaci / lázeňskou péči / rehabilitaci	10 558	16 455	16 269	16 269
Příspěvek na stravování	2 790	3 993	3 309	3 309
Dary	390	390	391	391
Běžné výdaje rekreačních zařízení (Jedovnice, Unčín, Rakovec)	330	340	232	230
Úhrada prokázaných výdajů odborové organizace na společenskou, kulturní a vzdělávací činnost	240	240	166	166
Jazykové kurzy	800	730	166	166
Ošatné	3 614	3 490	3 417	3 417
<b>Městská policie:</b>	<b>10 699</b>	<b>11 191</b>	<b>9 965</b>	<b>9 961</b>
Příspěvek na stravování	1 720	1 720	1 707	1 707
Dary	220	220	185	185
Běžné výdaje rekreačních zařízení (Sykovec)	1 224	1 432	964	960
Úhrada prokázaných výdajů odborové organizace na společenskou, kulturní a vzdělávací činnost	154	200	200	200
Sportovní akce Městské policie	70	70	45	45
Právní služby	5	5		
Příspěvek na MHD	325	340	337	337
Příspěvek na penzijní připojištění	6 971	7 194	6 527	6 527
Příspěvek na sport	10	10		
<b>Zůstatek</b>			<b>7 014</b>	<b>3 211</b>

<b>FINANČNÍ VYPOŘADÁNÍ ROKU 2014</b>		<b>v tis. Kč</b>
Stav účtu 419 k 31. 12. 2014		3 211
Převod z FRR do SF - rozdíl mezi předpisem stavu fondu a skutečností		3 803
<b>Stav Sociálního fondu po finančním vypořádání</b>		<b>7 014</b>

v tis. Kč

VEŘEJNÁ SBÍRKA MĚSTSKÉ POLICIE BRNO	Schválený rozpočet 2014	Upravený rozpočet k 31. 12. 2014	Skutečnost k 31. 12. 2014 účet 236/419
<b>ZDROJE celkem</b>	<b>150</b>	<b>196</b>	<b>406</b>
Počáteční stav zdrojů	50	96	96
Příjmy z veřejné sbírky - peněžité příspěvky	100	100	310
<b>POTŘEBY celkem</b>	<b>100</b>	<b>100</b>	
Zapojení veřejné sbírky k financování běžných výdajů Útulku pro opuštěná zvířata	100	100	
<b>Zůstatek</b>	<b>50</b>	<b>96</b>	<b>406</b>

Konání Veřejné sbírky na činnost Útulku pro opuštěná zvířata a odchytové a asanační služby Městské policie schválila Rada města Brna na své R6/107. schůzi, konané dne 12. 6. 2013. Sběrka (na dobu neurčitou) byla zahájena 26. 6. 2013.



### **III. PLNĚNÍ ROZPOČTŮ MĚSTSKÝCH ČÁSTÍ**

## Balance zdrojů a výdajů městských částí (v tis. Kč)

Plnění rozpočtu k 31.12.2014

č.f.	položka podskupení třída	PŘÍJMY	městské části				% S/UR	% S/SR	% S/UR
			Schválený rozpočet	Upravený rozpočet	Skutečnost				
1	1122	Daň z příjmů právnických osob za obec - VHC	66 617	145 621	145 621	218,6	100,0	100,0	
2	1122	Daň z příjmů právnických osob za obec - rozpočtová činnost	11 113	20 061	20 061	180,5	100,0	100,0	
3	133x	Poplatky a odvody v oblasti životního prostředí	10	10					
4	134x	Místní poplatky z vybraných činností a služeb	69 944	75 135	72 740	104,0	96,8	96,8	
5	135x	Ostatní odvody z vybraných činností a služeb	60	55 073	55 074	91 790,0	100,0	100,0	
6	1361	Správní poplatky	11 325	14 415	17 719	156,5	122,9	122,9	
7	ř. 1	<b>Daňové příjmy celkem (ř.1 až ř.6)</b>	<b>159 069</b>	<b>310 315</b>	<b>311 215</b>	<b>195,6</b>	<b>100,3</b>	<b>100,3</b>	
8	211x	Příjmy z vlastní činnosti	31 128	33 762	34 978	112,4	103,6	103,6	
9	212x	Odvody přebyteků organizací s přímým vztahem	3 964	10 396	10 818	272,9	104,1	104,1	
10	213x	Příjmy z pronájmu majetku	79 577	81 216	77 480	97,4	95,4	95,4	
11	214x	Výnosy z finančního majetku	10 052	11 164	7 423	73,8	66,5	66,5	
12	221x	Přijaté sankční platby	3 633	7 711	7 036	193,7	91,2	91,2	
13	2226	Příjmy z fin. vypořádání předchozího roku od města		117 873	117 873		100,0	100,0	
14	2 mimo výše uved.	Jiné nedaňové příjmy	11 528	19 507	20 933	181,6	107,3	107,3	
15	ř. 2	<b>Nedaňové příjmy celkem (ř.8 až ř.14)</b>	<b>139 882</b>	<b>281 629</b>	<b>276 541</b>	<b>197,7</b>	<b>98,2</b>	<b>98,2</b>	
16	311x mimo výše uved.	Příjmy z prodeje dlouhodobého majetku - ostatní		109	110		100,9	100,9	
17	312x	Ostatní kapitálové příjmy	10	126	181	1 810,0	143,7	143,7	
18	ř. 3	<b>Kapitálové příjmy celkem (ř.16 + ř.17)</b>	<b>10</b>	<b>235</b>	<b>291</b>	<b>2 910,0</b>	<b>123,8</b>	<b>123,8</b>	
19	ř. 4	<b>Vlastní příjmy celkem (ř.7 + ř.15 + ř.18)</b>	<b>298 961</b>	<b>592 179</b>	<b>588 047</b>	<b>196,7</b>	<b>99,3</b>	<b>99,3</b>	
20	4111	Neinvestiční přijaté transfery z Všeobecné pokladní správy SR		20 689	20 689		100,0	100,0	
21	4112	Neinvestiční přijaté transfery v rámci souhrnného dotačního vztahu	168 898	168 898	168 898	100,0	100,0	100,0	
22	4113	Neinvestiční přijaté transfery ze státních fondů	1 651	6 798	6 798	411,8	100,0	100,0	
23	4116	Ostatní neinvestiční přijaté transfery ze státního rozpočtu	2 978	73 079	74 380	2 497,6	101,8	101,8	
24	4121	Neinvestiční přijaté transfery od města	1 027 931	1 113 174	1 113 057	108,3	100,0	100,0	
25	4121	Neinvestiční přijaté transfery od městských částí	317	441	441	139,1	100,0	100,0	
26	4121	Neinvestiční přijaté transfery od obcí z jiného okresu či kraje	149	149	149	100,0	100,0	100,0	
27	4122	Neinvestiční přijaté transfery od krajů		6 625	6 625		100,0	100,0	
28	4131	Převody z vlastních fondů hospodářské (podnikatelské) činnosti	434 919	629 716	611 225	140,5	97,1	97,1	
29	4132	Převody z ostatních vlastních fondů			7				
30	sk.41	<b>Neinvestiční přijaté transfery celkem (ř.20 až ř.29)</b>	<b>1 636 843</b>	<b>2 019 569</b>	<b>2 002 269</b>	<b>122,3</b>	<b>99,1</b>	<b>99,1</b>	
31	4213	Investiční přijaté transfery ze státních fondů		1 344	1 344		100,0	100,0	
32	4216	Ostatní investiční přijaté transfery ze státního rozpočtu		35 947	35 947		100,0	100,0	
33	4221	Investiční přijaté transfery od města		287 135	285 621		99,5	99,5	
34	4222	Investiční přijaté transfery od krajů	200	13 767	13 767	6 883,5	100,0	100,0	
35	sk.42	<b>Investiční přijaté transfery celkem (ř.31 až ř.34)</b>	<b>200</b>	<b>338 193</b>	<b>336 679</b>	<b>168 339,5</b>	<b>99,6</b>	<b>99,6</b>	
36	ř. 4	<b>Přijaté transfery celkem (ř.30 + ř.35)</b>	<b>1 637 043</b>	<b>2 357 762</b>	<b>2 338 948</b>	<b>142,9</b>	<b>99,2</b>	<b>99,2</b>	
37	ř. 1 až ř. 4	<b>Příjmy městských částí celkem (ř.19 + ř.36)</b>	<b>1 936 004</b>	<b>2 949 941</b>	<b>2 926 995</b>	<b>151,2</b>	<b>99,2</b>	<b>99,2</b>	

č.ř.	položka podskupení třída	VÝDAJE	měsítné části				
			Schválený rozpočet	Upravený rozpočet	Skutečnost	% S/SR % S/UR	
1	501x	Platy	353 057	390 020	377 891	107,0	96,9
2	502x	Ostatní platby za provedenou práci	83 195	107 319	98 917	118,9	92,2
3	503x	Povinné pojistné placené zaměstnavatelem	144 373	158 239	150 938	104,5	95,4
4	514x	Úroky a ostatní finanční výdaje	16 021	18 398	15 125	94,4	82,2
5	516x	Nákup služeb	370 197	423 947	354 644	95,8	83,7
6	5171	Opravy a udržování	150 754	314 752	218 320	144,8	69,4
7	5213	Neinvestiční transfery nefin. podnikatelským sub. - právníckým osobám	1 400	1 420	1 320	94,3	93,0
8	5213 mimo 5213	Neinvestiční transfery nefin. podnikatelským subjektům	95	206	186	195,8	90,3
9	522x	Neinvestiční transfery neziskovým a podobným organizacím	13 319	14 785	14 121	106,0	95,5
10	5321	Neinvestiční transfery městským částem	317	441	441	139,1	100,0
11	5321	Neinvestiční transfery obcím mimo okres či kraj	15	143	143	953,3	100,0
12	5331	Neinvestiční příspěvky zřízeným příspěvkovým organizacím	382 482	402 678	398 596	104,2	99,0
13	533x mimo 5331	Neinvestiční transfery příspěvkovým a podobným organizacím	697	9 826	9 627	1 381,2	98,0
14	5362	Daň z příjmů právnických osob za obce - rozpočtová činnost	11 113	20 061	20 061	180,5	100,0
15	5367	Výdaje z fin. vypořádání předchozího roku městu		3 672	3 672		100,0
16	5901	Rezervy rozpočtu	6 560	50 449			
17	5 mimo výše uved.	Ostatní běžné výdaje	136 749	254 222	129 348	94,6	50,9
18	ř. 5	<b>Běžné výdaje celkem (ř.1 až ř.17)</b>	<b>1 670 344</b>	<b>2 170 578</b>	<b>1 793 350</b>	<b>107,4</b>	<b>82,6</b>
19	631x	Investiční transfery podnikatelským subjektům		24 935	12 815		51,4
20	632x	Investiční transfery neziskovým a podobným organizacím		1 770	1 770		100,0
21	6341	Investiční transfery městu		26 281	26 255		99,9
22	6341	Investiční transfery obcím mimo okres či kraj		77	77		100,0
23	6351	Investiční transfery zřízeným příspěvkovým organizacím	50	4 137	4 126	8 252,0	99,7
24	6 mimo výše uved.	Ostatní kapitálové výdaje	954 199	1 842 712	997 073	104,5	54,1
25	ř. 6	<b>Kapitálové výdaje celkem (ř.19 až ř.24)</b>	<b>954 249</b>	<b>1 899 912</b>	<b>1 042 116</b>	<b>109,2</b>	<b>54,9</b>
26	ř. 5 + ř. 6	<b>Výdaje městských částí celkem (ř.18 + ř.25)</b>	<b>2 624 593</b>	<b>4 070 490</b>	<b>2 835 466</b>	<b>108,0</b>	<b>69,7</b>

č.ř.	položka třída	FINANCOVÁNÍ	měsítné části				
			Schválený rozpočet	Upravený rozpočet	Skutečnost	% S/SR % S/UR	
1	8115, 8901	Změna stavu krátkodobých prostředků na bankovních účtech	764 220	1 177 320	-78 967		
2	8117-8118	Aktivní krátkodobé operace řízení likvidity			36 000		
3	8123	Dlouhodobé přijaté půjčené prostředky od města		18 885	11 900		63,0
4	8124	Uhrazené splátky dlouh. přijatých půjč. prostředků městu	-10 038	-10 038	-10 038	100,0	100,0
5	8124	Uhrazené splátky dlouhodobých přijatých půjčených prostředků	-65 593	-65 618	-65 424	99,7	99,7
6	8127-8128	Aktivní dlouhodobé operace řízení likvidity			15 000		
7	ř. 8	<b>Financování městských částí celkem (ř.1 až ř.6)</b>	<b>688 589</b>	<b>1 120 549</b>	<b>-91 529</b>		

č.ř.	třída	PŘEHLED HOSPODAŘENÍ	měsítné části				
			Schválený rozpočet	Upravený rozpočet	Skutečnost	% S/SR % S/UR	
1	ř. 1 až ř. 4	Příjmy celkem	1 936 004	2 949 941	2 926 995	151,2	99,2
2	ř. 5 a ř. 6	Výdaje celkem	2 624 593	4 070 490	2 835 466	108,0	69,7
3		Saldo příjmů a výdajů (ř.1 minus ř.2)	-688 589	-1 120 549	91 529		
4	ř. 8	Financování	688 589	1 120 549	-91 529		

PLNĚNÍ ROZPOČTŮ MĚSTSKÝCH ČÁSTÍ LEDEN - PROSINEC 2014

PŘÍJMY a VÝDAJE

str. 1  
v tis. Kč

Městská část	PŘÍJMY celkem			VÝDAJE celkem			SALDO příjmů a výdajů			Fin. prostředky městských částí na ZBÚ a ve fondech (účet 231 + 236)	rok 2014	
	Schválený rozpočet	Upravený rozpočet	Skutečnost k 31.12.2014 k UR	Schválený rozpočet	Upravený rozpočet	Skutečnost k 31.12.2014 k UR	Schválený rozpočet	Upravený rozpočet	Skutečnost k 31.12.2014 k UR		% k UR	obyvatel
Brno-střed	324 937	579 099	562 283	498 269	781 449	586 726	-173 332	-202 350	-24 443	12,1	66 373	6 444
Brno-Bohunice	47 440	68 174	67 898	59 342	81 256	67 717	-11 902	-13 082	181		13 918	1 523
Brno-Starý Lískovec	48 019	80 272	80 085	118 554	204 383	126 368	-70 535	-124 111	-46 283	37,3	12 932	1 436
Brno-Nový Lískovec	52 269	84 496	84 802	55 328	88 152	65 760	-3 059	-3 656	19 042		10 648	1 099
Brno-Kohoutovice	55 173	79 753	79 707	55 296	75 792	71 456	-123	3 961	8 251	208,3	12 804	1 147
Brno-Bosonohy	15 078	17 057	16 218	19 598	21 913	15 118	-4 520	-4 856	1 100		2 420	206
Brno-Žabovřesky	126 080	180 838	176 162	124 779	186 335	166 743	1 301	-5 497	9 419		20 462	2 209
Brno-Bystrc	133 510	187 234	186 715	218 698	386 132	114 857	-85 188	-198 898	71 858		24 017	2 289
Brno-Kníničky	9 617	11 910	10 376	9 617	11 910	6 338			4 038		1 029	69
Brno-Komín	27 659	37 522	37 612	27 659	41 697	33 319		-4 175	4 293		7 357	830
Brno-Jundrov	26 258	31 377	28 814	34 408	37 391	31 080	-8 150	-6 014	-2 266	37,7	4 111	451
Brno-Žebětín	17 377	37 514	37 477	18 977	49 122	35 090	-1 600	-11 608	2 387		3 937	422
Brno-sever	209 638	350 644	350 694	291 501	461 548	289 081	-81 863	-110 904	61 613		46 158	4 440
Brno-Maloměřice a Obřany	25 287	29 779	29 523	29 480	36 576	31 278	-4 193	-6 797	-1 755	25,8	5 386	516
Brno-Židenice	176 193	200 555	200 722	165 189	230 593	157 919	11 004	-30 038	42 803		20 751	2 300
Brno-Černovice	42 788	62 099	55 890	83 487	114 164	74 447	-40 699	-52 065	-18 557	35,6	56 877	851
Brno-jih	61 258	139 489	139 850	60 762	211 593	171 508	496	-72 104	-31 658	43,9	9 267	873
Brno-Vinohrady	46 390	84 151	83 323	49 390	80 366	73 243	-3 000	3 785	10 080	266,3	13 034	671
Brno-Líšeň	154 145	215 526	214 594	226 745	302 038	189 369	-72 600	-86 512	25 225		26 307	3 086
Brno-Slatina	54 033	68 744	69 012	42 277	73 757	66 247	11 756	-5 013	2 765		9 445	1 078
Brno-Tuřany	28 959	44 539	44 619	30 218	50 084	40 640	-1 259	-5 545	3 979		5 508	619
Brno-Chřtice	16 213	19 674	19 542	17 151	22 102	17 958	-938	-2 428	1 584		3 398	535
Brno-Královo Pole	144 991	198 545	198 340	263 118	351 255	247 105	-118 127	-152 710	-48 765	31,9	26 028	2 641
Brno-Medlánky	19 018	28 691	40 125	33 246	38 276	34 154	-14 228	-9 585	5 971		5 534	671
Brno-Řečkovice a Mokrá Hora	56 090	90 008	90 595	73 921	106 589	99 043	-17 831	-16 581	-8 448	50,9	12 771	1 476
Brno-Ivanovice	5 678	6 883	6 760	5 677	7 473	5 761	1	-590	999		1 674	81
Brno-Jehnice	6 072	6 549	6 594	6 072	7 832	6 992		-1 175	-398	33,9	1 170	215
Brno-Ořešín	3 236	5 749	5 704	3 236	7 221	6 986		-1 472	-1 282	87,1	555	567
Brno-Útěchov	2 598	2 962	2 959	2 598	3 491	3 163		-529	-204	38,6	762	25
<b>Celkem :</b>	<b>1 936 004</b>	<b>2 949 941</b>	<b>2 926 995</b>	<b>2 624 593</b>	<b>4 070 490</b>	<b>2 835 466</b>	<b>-688 589</b>	<b>-1 120 549</b>	<b>91 529</b>		<b>377 508</b>	<b>38 203</b>

PLNĚNÍ ROZPOČTŮ MĚSTSKÝCH ČÁSTÍ LEDEN - PROSINEC 2014

PŘÍJMY

str. 2  
v tis. Kč

Městská část	Daňové příjmy			Nedaňové příjmy			Kapitálové příjmy			Přijaté transfery		
	Schválený rozpočet	Upravený rozpočet	Skutečnost k 31.12.2014 k UR	Schválený rozpočet	Upravený rozpočet	Skutečnost k 31.12.2014 k UR	Schválený rozpočet	Upravený rozpočet	Skutečnost k 31.12.2014 k UR	Schválený rozpočet	Upravený rozpočet	Skutečnost k 31.12.2014 k UR
Brno-střed	52 410	101 012	100 255	99,3	16 620	41 785	37 993	90,9	255 907	436 302	424 035	97,2
Brno-Bohunice	3 074	3 881	3 784	97,5	4 501	9 036	9 857	98,2	39 865	54 257	54 257	100,0
Brno-Stary Lískovec	6 860	8 786	8 670	98,7	4 096	9 672	9 856	101,9	37 063	61 706	61 451	99,6
Brno-Nový Lískovec	640	7 943	8 072	101,6	1 650	11 489	11 666	101,5	49 979	65 064	65 064	100,0
Brno-Kohoutovice	961	11 463	11 326	98,8	3 629	5 618	5 709	101,6	50 583	62 672	62 672	100,0
Brno-Bosonohy	794	1 018	1 030	101,2	3 362	4 021	4 203	104,5	10 922	12 018	10 985	91,4
Brno-Žabovřesky	10 840	16 669	16 188	97,1	14 516	15 101	14 856	98,4	100 724	149 068	145 118	97,4
Brno-Bystrc	2 570	16 156	16 188	100,2	8 890	14 943	15 906	106,4	122 050	156 135	154 621	99,0
Brno-Kníničky	268	393	460	117,0	475	2 324	723	31,1	8 874	9 193	9 193	100,0
Brno-Komín	1 506	1 819	1 705	93,7	1 669	3 399	2 754	81,0	24 484	32 304	33 153	102,6
Brno-Jundřov	1 974	2 618	2 618	99,7	1 819	2 468	2 233	90,5	22 465	26 206	23 830	90,9
Brno-Žebětín	534	961	974	101,4	439	1 660	1 611	97,0	16 404	34 893	34 892	100,0
Brno-sever	4 198	19 018	20 046	105,4	9 907	36 825	35 980	97,7	195 533	294 777	294 644	100,0
Brno-Maloměřice a Obřany	1 288	1 203	1 333	110,8	502	1 991	2 101	105,5	23 497	26 585	26 089	98,1
Brno-Židenice	17 241	21 015	20 842	99,2	8 534	16 764	17 067	101,8	150 418	162 776	162 813	100,0
Brno-Černovice	1 395	7 084	7 014	99,0	5 237	7 986	7 857	98,4	36 156	47 029	41 019	87,2
Brno-Jih	1 870	12 157	13 477	110,9	8 480	14 658	16 249	110,9	50 908	112 674	110 124	97,7
Brno-Vinohrady	1 055	8 246	8 317	100,9	6 960	10 032	9 955	99,2	38 375	65 873	65 051	98,8
Brno-Líšeň	16 521	22 383	22 015	98,4	11 717	15 392	14 828	96,3	125 907	177 751	177 751	100,0
Brno-Slatina	5 546	6 103	6 602	108,2	2 870	8 483	8 176	96,4	45 617	54 158	54 234	100,1
Brno-Tuřany	572	2 256	2 284	101,2	2 459	3 916	3 968	101,3	25 928	38 367	38 367	100,0
Brno-Chrlice	281	973	871	89,5	990	2 234	2 204	98,7	14 942	16 467	16 467	100,0
Brno-Královo Pole	21 330	26 932	26 917	99,9	12 323	28 514	28 618	100,4	111 338	143 099	142 805	99,8
Brno-Medláňky	639	1 154	1 135	98,4	1 394	2 343	1 763	75,2	16 985	25 194	37 227	147,8
Brno-Řečkovice a Mokrá Hora	4 224	7 878	7 932	100,7	5 920	8 097	8 629	106,6	45 936	74 023	74 023	100,0
Brno-Ivanovice	374	435	410	94,3	353	631	597	94,6	4 951	5 817	5 753	98,9
Brno-Jehnice	35	121	120	99,2	460	788	726	92,1	5 577	5 748	5 748	100,0
Brno-Ofešín	29	553	553	100,0	31	223	222	99,6	3 176	4 965	4 921	99,1
Brno-Útěchov	40	85	84	98,8	79	236	234	99,2	2 479	2 641	2 641	100,0
<b>Celkem :</b>	<b>159 069</b>	<b>310 315</b>	<b>311 215</b>	<b>100,3</b>	<b>139 882</b>	<b>281 629</b>	<b>276 541</b>	<b>98,2</b>	<b>1 637 043</b>	<b>2 357 762</b>	<b>2 338 948</b>	<b>99,2</b>

PLNĚNÍ ROZPOČTŮ MĚSTSKÝCH ČÁSTÍ LEDEN - PROSINEC 2014

DAŇOVÉ PŘÍJMY

str. 2.1  
v tis. Kč

Městská část	Daň z příjmů právnických osob za obce			Poplatky a odvody v oblasti životního prostředí			Ostatní odvody z vybraných služeb a činností			Správní poplatky				
	Schválený rozpočet	Upravený rozpočet	Skutečnost k 31.12.2014 k UR	Schválený rozpočet	Upravený rozpočet	Skutečnost k 31.12.2014 k UR	Schválený rozpočet	Upravený rozpočet	Skutečnost k 31.12.2014 k UR	Schválený rozpočet	Upravený rozpočet	Skutečnost k 31.12.2014 k UR		
Brno-střed	9 500	35 735	35 735	10	10			20 760	20 760	100,0	3 200	3 663	4 056	110,7
Brno-Bohunice	800	952	952					545	545	100,0	360	470	491	104,5
Brno-Stary Lískovec	5 500	7 035	7 035					389	389	100,0	300	300	273	91,0
Brno-Nový Lískovec		6 067	6 067					680	680	100,0	120	193	222	115,0
Brno-Kohoutovice		8 880	8 880					994	994	100,0	100	270	291	107,8
Brno-Bosonohy	640	628	628					189	189	100,0	50	97	109	112,4
Brno-Žabovřesky	7 800	10 831	10 831					2 498	2 498	100,0	400	700	715	102,1
Brno-Bystrc		13 232	13 232					234	234	100,0	350	570	647	113,5
Brno-Krníčov	50	65	65								100	145	219	151,0
Brno-Komín	600	763	763					150	150	100,0	256	256	300	117,2
Brno-Jundrov	1 520	1 538	1 537					476	476	100,0	200	260	259	99,6
Brno-Žebětín		159	159					52	52	100,0	45	197	217	110,2
Brno-sever		10 850	10 850				40	4 010	4 011	100,0	628	628	1 128	179,6
Brno-Maloměřice a Obřany	683	567	567					31	31	100,0	185	185	387	209,2
Brno-Židenice	14 300	16 602	16 602				20	1 292	1 292	100,0	550	750	851	113,5
Brno-Černovice		2 542	2 542					2 843	2 843	100,0	405	532	532	100,0
Brno-jih		6 597	6 597					3 690	3 690	100,0	300	300	1 346	448,7
Brno-Vinohrady		5 104	5 104					2 025	2 025	100,0	250	250	252	100,8
Brno-Líšeň	13 794	16 998	16 998					1 817	1 817	100,0	670	670	671	100,1
Brno-Slatina	4 563	4 434	4 434					686	686	100,0	410	410	935	228,0
Brno-Tuřany		468	468					925	925	100,0	300	590	620	105,1
Brno-Chrlice		251	251					281	281	100,0	100	260	221	85,0
Brno-Královo Pole	15 090	11 123	11 124					7 965	7 965	100,0	1 300	1 850	1 854	100,2
Brno-Medlanky	190	184	184					403	403	100,0	120	175	188	107,4
Brno-Řečkovice a Mokrá Hora	2 700	3 886	3 886					2 138	2 138	100,0	400	400	671	167,8
Brno-Ivanovice		58	58								210	210	180	85,7
Brno-Jehnice		85	85									1	1	100,0
Brno-Ořechův		10	10								7	71	71	100,0
Brno-Útěchov		38	38								9	12	12	100,0
<b>CELKEM:</b>	<b>77 730</b>	<b>165 682</b>	<b>165 682</b>	<b>10</b>	<b>10</b>	<b>100,0</b>	<b>60</b>	<b>55 073</b>	<b>55 074</b>	<b>100,0</b>	<b>11 325</b>	<b>14 415</b>	<b>17 719</b>	<b>122,9</b>

**PLNĚNÍ ROZPOČTŮ MĚSTSKÝCH ČÁSTÍ LEDEN - PROSINEC 2014**  
**OSTATNÍ DANĚ A POPLATKY z vybraných činností a služeb**

str. 2.2  
v tis. Kč

Městská část	Místní poplatky celkem				z toho :				ze psů				za lázeňský nebo rekreační pobyt				za užívání veřejného prostranství			
	Schválený rozpočet	Upravený rozpočet	Skutečnost k 31.12.2014	% k UR	Schválený rozpočet	Upravený rozpočet	Skutečnost k 31.12.2014	% k UR	Schválený rozpočet	Upravený rozpočet	Skutečnost k 31.12.2014	% k UR	Schválený rozpočet	Upravený rozpočet	Skutečnost k 31.12.2014	% k UR	Schválený rozpočet	Upravený rozpočet	Skutečnost k 31.12.2014	% k UR
Brno-střed	39 700	40 844	39 704	97,2	1 400	1 400	1 300	92,9	1 100	1 300	1 843	141,8	29 000	29 000	26 750	92,2				
Brno-Bohunice	1 914	1 914	1 796	93,8	550	550	516	93,8	4	4			650	650	583	89,7				
Brno-Starý Lískovec	1 060	1 062	973	91,6	400	400	364	91,0	5	7	6	85,7	650	601	601	92,5				
Brno-Nový Lískovec	520	1 003	1 103	110,0	340	340	317	93,2		3	3	100,0	180	562	685	121,9				
Brno-Kohoutovice	861	1 319	1 161	88,0	305	305	280	91,8	11	11	10	90,9	500	500	371	74,2				
Brno-Bosonohy	104	104	104	100,0	82	82	82	100,0	1	1	1	100,0	20	20	20	100,0				
Brno-Zabovřesky	2 640	2 640	2 144	81,2	700	700	559	79,9	20	20	27	135,0	1 900	1 900	1 558	82,0				
Brno-Bystrc	2 220	2 120	2 075	97,9	900	800	778	97,3	40	40	17	42,5	1 200	1 200	1 119	93,3				
Brno-Kníničky	118	183	176	96,2	38	38	42	110,5												
Brno-Komín	650	650	492	75,7	200	200	168	84,0					400	400	281	70,3				
Brno-Jundrov	254	344	339	98,5	155	155	159	102,6	2	2	2	100,0	80	170	163	95,9				
Brno-Žebětín	489	553	546	98,7	175	175	173	98,9	2	2	2	100,0	55	78	75	96,2				
Brno-sever	3 530	3 530	4 057	114,9	1 300	1 300	1 298	99,8	80	80	116	145,0	2 000	2 000	2 495	124,8				
Brno-Maloměřice a Obřany	420	420	348	82,9	170	170	83	48,8					50	50	73	146,0				
Brno-Židenice	2 371	2 371	2 097	88,4	700	700	640	91,4	1	1			1 590	1 590	1 383	87,0				
Brno-Černovice	990	1 167	1 097	94,0	260	260	253	97,3					700	877	830	94,6				
Brno-Jih	1 570	1 570	1 844	117,5	280	280	270	96,4					1 000	1 000	1 278	127,8				
Brno-Vinohrady	805	867	936	108,0	400	430	433	100,7	1	8	8	100,0	400	400	466	116,5				
Brno-Líšeň	2 057	2 898	2 529	87,3	750	750	647	86,3	7	7	11	157,1	700	700	467	66,7				
Brno-Slaticna	573	573	547	95,5	250	250	233	93,2	3	3	2	66,7	280	280	274	97,9				
Brno-Tuřany	272	273	271	99,3	183	187	187	100,0					70	70	70	100,0				
Brno-Chrlice	181	181	118	65,2	100	100	88	88,0					60	60	18	30,0				
Brno-Královo Pole	4 940	5 994	5 974	99,7	750	710	713	100,4	90	164	163	99,4	2 600	3 520	3 503	99,5				
Brno-Medlánky	329	392	360	91,8	200	200	155	77,5	9	11	26	236,4	50	111	111	100,0				
Brno-Řečkovice a Mokrá Hora	1 124	1 454	1 237	85,1	510	510	485	95,1					600	600	409	68,2				
Brno-Ivanovice	164	167	172	103,0	50	52	51	98,1					110	110	116	105,5				
Brno-Iehnice	35	35	34	97,1	24	24	24	100,0					11	11	10	90,9				
Brno-Ořešín	22	472	472	100,0	21	21	21	100,0					1	451	451	100,0				
Brno-Utěchov	31	35	34	97,1	28	27	26	96,3					3	8	8	100,0				
<b>Celkem :</b>	<b>69 944</b>	<b>75 135</b>	<b>72 740</b>	<b>96,8</b>	<b>11 221</b>	<b>11 116</b>	<b>10 345</b>	<b>93,1</b>	<b>1 376</b>	<b>1 664</b>	<b>2 235</b>	<b>134,3</b>	<b>44 860</b>	<b>46 968</b>	<b>44 168</b>	<b>94,0</b>				

OSTATNÍ DANĚ A POPLATKY z vybraných činností a služeb

str. 2.2  
v tis. Kč

Městská část	z toho : (pokračování)				ze vstupného				z ubytovací kapacity				zrušené místní poplatky											
	Schválený rozpočet		Upravený rozpočet		Skutečnost k 31.12.2014		% k UR		Schválený rozpočet		Upravený rozpočet		Skutečnost k 31.12.2014		% k UR		Schválený rozpočet		Upravený rozpočet		Skutečnost k 31.12.2014		% k UR	
	p. 1344		p. 1344		p. 1344		p. 1344		p. 1345		p. 1345		p. 1345		p. 1349		p. 1349		p. 1349		p. 1349		p. 1349	
Brno-střed	5 000	5 000	5 431	108,6	3 200	3 200	3 335	104,2	3 200	3 200	3 335	104,2	944	944	1 045	110,7								
Brno-Bohunice	10	10	10	100,0	700	700	687	98,1																
Brno-Stary Lískovec					5	5	2	40,0																
Brno-Nový Lískovec					45	45	42	93,3													98	98	100,0	100,0
Brno-Kohoutovice					1	1	1	100,0													458	458	100,0	100,0
Brno-Bosonohy					40	40	27	67,5																
Brno-Žabovřesky					100	100	151	151,0																
Brno-Bystrc					40	105	117	111,4																
Brno-Kníničky					50	50	43	86,0																
Brno-Komin					17	17	15	88,2																
Brno-Lundrov					7	11	11	100,0																
Brno-Žebětín	250	287	287	100,0	150	150	148	98,7																
Brno-sever					200	200	192	96,0																
Brno-Maloměřice a Obrany					80	80	74	92,5																
Brno-Židenice					30	30	14	46,7																
Brno-Černovice					290	290	296	102,1																
Brno-Jih					4	9	9	100,0													20	20	100,0	100,0
Brno-Vlnohrady					600	600	551	91,8													841	853	101,4	101,4
Brno-Líšeň					40	40	38	95,0																
Brno-Slatina					19	15	14	93,3																
Brno-Tuřany	15	15	9		6	6	3	50,0																
Brno-Chrlice					500	400	396	99,0													1 000	1 200	1 199	99,9
Brno-Královo Pole					70	70	68	97,1																
Brno-Medlánky					14	14	13	92,9																
Brno-Řečkovice a Mokrá Hora					4	5	5	100,0													330	330	100,0	100,0
Brno-Ivanovice																								
Brno-Jehnice																								
Brno-Ořešín																								
Brno-Útěchov																								
<b>Celkem :</b>	<b>5 275</b>	<b>5 313</b>	<b>5 737</b>	<b>108,0</b>	<b>6 212</b>	<b>6 183</b>	<b>6 252</b>	<b>101,1</b>	<b>1 000</b>	<b>3 891</b>	<b>4 003</b>	<b>102,9</b>	<b>1 000</b>	<b>3 891</b>	<b>4 003</b>	<b>102,9</b>								



PLNĚNÍ ROZPOČTŮ MĚSTSKÝCH ČÁSTÍ LEDEN - PROSINEC 2014

NEDAŇOVÉ PŘÍJMY

Městská část	Příjmy z vlastní činnosti				Příjmy z pronájmu majetku				Výnosy z finančního majetku				Přijaté sankční platby				Finanční vypořádání r. 2013				Jiné nedaňové příjmy					
	Schválený rozpočet	Upravený rozpočet	% k UR 31.12.2014	Skutečnost k 31.12.2014	Schválený rozpočet	Upravený rozpočet	% k UR 31.12.2014	Skutečnost k 31.12.2014	Schválený rozpočet	Upravený rozpočet	% k UR 31.12.2014	Skutečnost k 31.12.2014	Schválený rozpočet	Upravený rozpočet	% k UR 31.12.2014	Skutečnost k 31.12.2014	Schválený rozpočet	Upravený rozpočet	% k UR 31.12.2014	Skutečnost k 31.12.2014	Schválený rozpočet	Upravený rozpočet	% k UR 31.12.2014	Skutečnost k 31.12.2014		
																									p.211x	
Brno-střed	3 010	3 010	2 872	95,4	6 900	6 900	4 757	68,9	3 000	3 000	592	19,7	2 300	2 300	1 859	80,8	24 715	24 715	24 715	100,0	1 410	1 410	1 860	3 198	171,9	
Brno-Bohunice	599	639	635	99,4	3 577	3 595	3 506	97,5	80	80	14	17,5	45	45	23	51,1	1 778	1 778	1 778	100,0	200	200	3 899	3 901	100,1	
Brno-Šteří Lískovec	160	270	253	93,7	2 846	2 868	3 201	111,6	1 000	1 000	845	84,5	10	10	38	237,5	5 276	5 276	5 276	100,0	80	80	242	243	100,4	
Brno-Nový Lískovec	121	168	213	126,8	1 189	1 191	1 271	106,7	340	376	403	107,2	51	51	71	139,2	9 621	9 621	9 621	100,0	82	82	82	87	106,1	
Brno-Kohoutovice	80	141	151	107,1	3 189	3 230	3 247	100,5	200	200	265	132,5	9	9	9	100,0	1 525	1 525	1 525	100,0	160	160	513	512	99,8	
Brno-Bosonohy	70	113	124	109,7	2 719	2 801	2 801	103,0	15	15	6	40,0	8	8	18	23	127,8	464	464	464	100,0	550	550	692	785	113,4
Brno-Žabovřezky	6 050	6 050	6 966	115,1	4 731	4 731	4 476	94,6	200	200	145	72,5	110	110	78	70,9	2 910	2 910	2 910	100,0	3 425	3 425	1 100	281	25,5	
Brno-Bystrc	3 840	3 990	4 361	109,3	1 510	1 940	2 077	107,1	450	1 800	2 143	119,1	100	100	929	106,9	5 003	5 003	5 003	100,0	2 990	2 990	1 341	1 341	103,9	
Brno-Kníničky			19		350	1 756	219	12,5	25	25	13	52,0	100	100	32	32,0	443	443	443	100,0					-3	
Brno-Komín	210	409	345	84,4	1 100	1 403	966	86,9	100	100	23	23,0	50	50	30	60,0	1 056	1 056	1 056	100,0	209	209	381	381	87,7	
Brno-Lundřov	359	359	304	84,7	1 322	1 364	1 309	96,0	100	100	19	19,0	5	5	25	25,0	544	544	544	100,0	33	33	76	76	44,7	
Brno-Žebětín	155	155	132	85,2	240	370	354	95,7	40	20	11	55,0	27	27	37	137,0	769	769	769	100,0	4	4	319	308	96,6	
Brno-sever	4 458	4 635	4 688	101,1	3 514	3 678	3 486	94,8	1 600	1 600	967	60,4	190	229	174	76,0	25 800	25 800	25 800	100,0	145	883	865	865	98,0	
Brno-Maloměřice a Obřany	20	20	23	115,0	421	537	665	123,8	46	46	12	26,1	11	11	3	27,3	1 973	1 973	1 973	100,0	4	4	4	4	25	
Brno-Židenice	4 560	4 748	5 172	108,9	3 544	3 189	3 196	100,2	150	150	57	38,0	65	65	27	41,5	5 842	5 842	5 842	100,0	215	2 770	2 773	100,1	100,1	
Brno-Černovice	70	353	373	105,7	4 947	3 736	3 751	100,4	150	150	68	45,3	50	999	922	92,3	2 593	2 593	2 593	100,0	20	155	150	96,8	96,8	
Brno-Jih	500	500	510	102,0	7 540	7 540	8 360	110,9	300	610	669	109,7	100	100	200	200,0	2 173	2 173	2 173	100,0	40	3 735	4 337	116,1	116,1	
Brno-Vinohrady	2 100	2 100	1 948	92,8	4 519	4 702	4 800	102,1	330	386	411	81,2	9	38	44	115,8	1 928	1 928	1 928	100,0	2	1 078	1 084	100,6	100,6	
Brno-Líšeň	823	851	997	117,2	10 406	10 378	9 922	95,6	300	300	128	42,7	139	139	48	34,5	3 426	3 426	3 426	100,0	49	298	307	103,0	103,0	
Brno-Slatina	131	131	276	210,7	2 209	2 209	1 658	75,1	200	200	44	22,0	100	100	58	58,0	2 450	2 450	2 450	100,0	230	3 393	3 690	108,8	108,8	
Brno-Tuřany	30	88	94	106,8	2 374	2 196	2 208	100,5	40	12	9	75,0	40	40	41	102,5	1 219	1 219	1 219	100,0	15	361	397	110,0	110,0	
Brno-Čuchice	30	60	51	85,0	710	1 130	1 150	101,8	50	50	11	22,0	12	12	12	100,0	690	690	690	100,0	200	292	290	99,3	99,3	
Brno-Kralovo Pole	2 383	3 559	3 645	102,4	4 736	4 768	4 788	100,4	1 000	609	653	107,2	170	2 075	2 034	98,0	12 711	12 711	12 711	100,0	4 034	4 787	4 787	99,9	99,9	
Brno-Medlánky	874	886	328	37,0	460	460	453	98,5	30	30	13	43,3	30	30	30	100,0	937	937	937	100,0	30	30	32	32	106,7	
Brno-Řečkovice a Mokrá Hora	280	280	286	102,1	4 010	4 010	4 257	106,2	275	275	154	56,0	50	250	274	109,6	1 889	1 889	1 889	100,0	1 505	1 393	1 393	1 769	127,0	
Brno-Ivanovice	70	70	53	75,7	138	158	149	94,3	20	20	2	10,0	20	20	33	47	142,4	218	218	218	100,0	105	132	128	97,0	
Brno-Jehnice	144	146	128	87,7	276	323	320	99,1	3	3			3	3			265	265	265	100,0	37	51	51	13	25,5	
Brno-Ohřešín	1	1	28	100,0	41	41	97,6	97,6	1	1	1	100,0	1	1	1	100,0	152	152	152	100,0	1	1	31	31	100,0	
Brno-Utěchov		3	3	100,0	70	93	92	98,9	8	6	5	83,3	1	1	1	100,0	103	103	103	100,0			31	31	100,0	
<b>Celkem :</b>	<b>31 128</b>	<b>33 762</b>	<b>34 978</b>	<b>103,6</b>	<b>79 577</b>	<b>81 216</b>	<b>77 480</b>	<b>95,4</b>	<b>10 052</b>	<b>11 164</b>	<b>7 423</b>	<b>66,5</b>	<b>3 633</b>	<b>7 711</b>	<b>7 036</b>	<b>91,2</b>	<b>117 873</b>	<b>117 873</b>	<b>117 873</b>	<b>100,0</b>	<b>15 492</b>	<b>29 903</b>	<b>31 751</b>	<b>31 751</b>	<b>106,2</b>	

PLNĚNÍ ROZPOČTŮ MĚSTSKÝCH ČÁSTÍ LEDEN - PROSINEC 2014

KAPITÁLOVÉ PŘÍJMY

str. 2.4  
v tis. Kč

Městská část	Příjmy z prodeje dlouhodobého majetku (kromě drobného)			Ostatní kapitálové příjmy (dary, příspěvky)		
	Schválený rozpočet	Upravený rozpočet	Skutečnost k 31.12.2014 % k UR	Schválený rozpočet	Upravený rozpočet	Skutečnost k 31.12.2014 % k UR
	p. 311x			p. 312x		
Brno-střed						
Brno-Bohunice						
Brno-Starý Lískovec					108	108
Brno-Nový Lískovec						100,0
Brno-Kohoutovice						
Brno-Bosonohy						
Brno-Žabovřesky						
Brno-Bystrc						
Brno-Kníničky						
Brno-Komín						
Brno-Jundrov		85	86			54
Brno-Žebětín						
Brno-sever		24	24			100,0
Brno-Maloměřice a Obráňany						
Brno-Židenice						
Brno-Černovice						
Brno-jih						
Brno-Vinohrady						
Brno-Líšeň						
Brno-Slatina						
Brno-Tuřany						
Brno-Chrlice						
Brno-Královo Pole						
Brno-Medlánky						
Brno-Řečkovice a Mokrá Hora				10	10	11
Brno-Ivanovice						110,0
Brno-Jehnice						
Brno-Ořešín					8	8
Brno-Útěchov						100,0
<b>Celkem :</b>		<b>109</b>	<b>110</b>	<b>10</b>	<b>126</b>	<b>181</b>
			<b>100,9</b>			<b>143,7</b>

PLNĚNÍ ROZPOČTŮ MĚSTSKÝCH ČÁSTÍ LEDEN - PROSINEC 2014

TRANSFERY - neinvestiční a převody z vlastních fondů

str. 2.5  
v řis. Kč

Městská část	N E I N V E S T I Č N Í P Ř Í J A T Ě T R A N S F E R Y										Převody z vlastních fondů hospodářské činnosti									
	z všeobecné pokladní správy SR				ze SR v rámci souhr. dotačního vztahu				ze státních fondů				ostatní transfery ze SR							
	Schválený rozpočet	Upravený rozpočet	Skutečnost k 31.12.2014	% k UR	Schválený rozpočet	Upravený rozpočet	Skutečnost k 31.12.2014	% k UR	Schválený rozpočet	Upravený rozpočet	Skutečnost k 31.12.2014	% k UR	Schválený rozpočet	Upravený rozpočet	Skutečnost k 31.12.2014	% k UR				
	p. 4111				p. 4112				p. 4113				p. 4116				p. 4131			
Brno-střed	3 880	3 880	3 880	100,0	38 550	38 550	38 550	100,0					18 315	20 052	20 052	109,5	50 000	144 296	130 292	90,3
Brno-Bohunice	745	745	745	100,0	5 846	5 846	5 846	100,0			3	3	1 052	1 052	1 052	100,0				
Brno-Starý Lískovec	690	690	690	100,0	5 410	5 410	5 410	100,0					967	967	967	100,0	700	7 524	7 269	96,6
Brno-Nový Lískovec	525	525	525	100,0	4 491	4 491	4 491	100,0			2 014	2 014	892	892	892	100,0	21 570	20 597	20 597	100,0
Brno-Kohoutovice	635	635	635	100,0	5 282	5 282	5 282	100,0			428	428	4 421	4 421	4 421	100,0	16 080	16 080	16 080	100,0
Brno-Bosonohy	140	140	140	100,0	1 004	1 004	1 004	100,0					356	323	323	90,7	1 000	1 000	1 000	
Brno-Žabovřesky	1 523	1 523	1 523	100,0	8 616	8 616	8 616	100,0					5 337	5 337	5 337	100,0	33 840	64 169	60 219	93,8
Brno-Bystrc	1 350	1 350	1 350	100,0	10 006	10 006	10 006	100,0			142	142	5 730	5 730	5 730	100,0	41 000	53 829	53 829	100,0
Brno-Kníničky	85	85	85	100,0	418	418	418	100,0					184	184	184	100,0				
Brno-Komín	388	388	388	100,0	3 032	3 032	3 032	100,0					517	508	508	98,3	1 200	1 200	2 058	171,5
Brno-Jundrov	268	268	268	100,0	1 677	1 677	1 677	100,0					179	179	179	100,0	10 000	10 000	7 624	76,2
Brno-Žebětín	195	195	195	100,0	1 562	1 562	1 562	100,0					429	428	428	99,8				
Brno-sever	2 717	2 717	2 717	100,0	19 362	19 362	19 362	100,0					2 780	14 027	13 833	98,6	55 000	87 870	87 931	100,1
Brno-Maloměřice a Obřany	250	250	250	100,0	2 207	2 207	2 207	100,0					1 432	1 477	1 477	103,1	541	541	541	
Brno-Židenice	1 075	1 075	1 075	100,0	8 952	8 952	8 952	100,0					66	4 686	4 723	100,8	76 194	65 853	65 853	100,0
Brno-Černovice	415	415	415	100,0	3 193	3 193	3 193	100,0			133	133	3 755	3 755	3 755	100,0	10 892	12 516	6 506	52,0
Brno-Jih	525	525	525	100,0	3 755	3 755	3 755	100,0					66	900	900	100,0	13 500	18 977	16 427	86,6
Brno-Vinohrady	580	580	580	100,0	5 466	5 466	5 466	100,0			2 214	2 214	5 466	5 466	5 466	100,0	10 500	14 777	13 977	94,6
Brno-Líšeň	1 075	1 075	1 075	100,0	11 159	11 159	11 159	100,0					1 514	1 514	1 514	100,0	49 253	62 505	62 505	100,0
Brno-Slatina	470	470	470	100,0	3 861	3 861	3 861	100,0			1 651	1 651	3 861	3 861	3 861	100,0	15 470	14 423	14 499	100,5
Brno-Tuřany	305	305	305	100,0	2 337	2 337	2 337	100,0					151	151	151	100,0				
Brno-Chřtice	195	195	195	100,0	1 427	1 427	1 427	100,0					645	645	645	100,0				
Brno-Kralovo Pole	1 105	1 105	1 105	100,0	11 033	11 033	11 033	100,0					2 287	2 287	2 287	100,0	25 179	25 225	25 225	100,0
Brno-Medlánský	269	269	269	100,0	2 287	2 287	2 287	100,0			47	47	2 037	2 070	2 070	101,6				
Brno-Řečkovice a Mokrá Hora	865	865	865	100,0	6 285	6 285	6 285	100,0					1 152	1 152	1 152	100,0	3 000	8 334	8 334	100,0
Brno-Ivanovice	149	149	149	100,0	676	676	676	100,0					66	383	312	81,5				
Brno-Iehnice	90	90	90	100,0	447	447	447	100,0												
Brno-Ořešín	90	90	90	100,0	233	233	233	100,0			150	150	196	196	196	77,6				
Brno-Utěchov	90	90	90	100,0	324	324	324	100,0												
<b>Cellkem :</b>	<b>20 689</b>	<b>20 689</b>	<b>20 689</b>	<b>100,0</b>	<b>168 898</b>	<b>168 898</b>	<b>168 898</b>	<b>100,0</b>	<b>1 651</b>	<b>6 798</b>	<b>6 798</b>	<b>100,0</b>	<b>2 978</b>	<b>73 079</b>	<b>74 380</b>	<b>101,8</b>	<b>434 919</b>	<b>629 716</b>	<b>611 225</b>	<b>97,1</b>

**PLNĚNÍ ROZPOČTŮ MĚSTSKÝCH ČÁSTÍ LE DEN - PROSINEC 2014**  
**T R A N S F E R Y - neinvestiční (2. část) a převody z ostatních vlastních fondů**

str. 2.5a  
v tis. Kč

Městská část	N E I N V E S T I Č N Í P Ř I J A T É T R A N S F E R Y O D O B C Í											O D K R A J E				Převody z ostatních vlastních fondů			
	z toho:											p. 4122				p. 4132			
	od města			od jiných MČ, od jiných obcí			od jiných MČ, od jiných obcí			p. 4122				p. 4132					
	Schválený rozpočet	Upravený rozpočet	Skutečnost k 31.12.2014	% k UR	Schválený rozpočet	Upravený rozpočet	Skutečnost k 31.12.2014	% k UR	Schválený rozpočet	Upravený rozpočet	Skutečnost k 31.12.2014	% k UR	Schválený rozpočet	Upravený rozpočet	Skutečnost k 31.12.2014	% k UR			
	167 357	211 918	211 918	100,0	167 357	211 918	211 918	100,0					30	30	30	100,0			
Brno-střed																			
Brno-Bohunice	34 019	36 598	36 598	100,0	34 019	36 598	36 598	100,0					7	7	7	100,0			
Brno-Starý Lískovec	30 953	31 926	31 926	100,0	30 953	31 926	31 926	100,0											
Brno-Nový Lískovec	23 918	28 110	28 110	100,0	23 918	28 110	28 110	100,0											
Brno-Kohoutovice	29 221	32 126	32 126	100,0	29 221	32 126	32 126	100,0											
Brno-Bosonohy	8 918	9 518	9 518	100,0	8 918	9 518	9 518	100,0											
Brno-Žabovřesky	58 268	58 308	58 308	100,0	58 268	58 308	58 308	100,0					185	185	185	100,0			
Brno-Bystrc	71 044	71 274	71 274	100,0	71 044	71 274	71 274	100,0											
Brno-Kníničky	8 456	8 506	8 506	100,0	8 456	8 506	8 506	100,0											
Brno-Komín	20 252	21 396	21 396	100,0	20 228	21 372	21 372	100,0	24	24	24	100,0	151	151	151	100,0			
Brno-Jundřov	10 588	10 828	10 828	100,0	10 588	10 828	10 828	100,0					4	4	4	100,0			
Brno-Žebětín	14 842	15 342	15 342	100,0	14 842	15 342	15 342	100,0					101	101	101	100,0			
Brno-sever	118 391	119 241	119 241	100,0	118 191	119 041	119 041	100,0	200	200	200	100,0	2 338	2 338	2 338	100,0			
Brno-Maloměřice a Obřany	20 749	21 549	21 549	100,0	20 749	21 549	21 549	100,0					301	301	301	100,0			
Brno-Židenice	65 206	72 489	72 489	100,0	65 206	72 489	72 489	100,0					1	1	1	100,0			
Brno-Černovice	22 071	22 372	22 372	100,0	22 071	22 372	22 372	100,0					71	71	71	100,0			
Brno-Jih	33 587	38 217	38 217	100,0	33 587	38 217	38 217	100,0											
Brno-Vinohrady	22 409	25 182	25 182	100,0	22 409	25 182	25 182	100,0					145	145	145	100,0			
Brno-Líšeň	65 495	69 575	69 575	100,0	65 495	69 575	69 575	100,0											
Brno-Slatina	24 635	25 795	25 795	100,0	24 635	25 795	25 795	100,0											
Brno-Tuřany	23 591	23 591	23 591	100,0	23 591	23 591	23 591	100,0					33	33	33	100,0			
Brno-Črčlice	13 515	14 015	14 015	100,0	13 390	13 890	13 890	100,0	125	125	125	100,0	3	3	3	100,0			
Brno-Královo Pole	75 126	79 062	78 945	99,9	75 126	78 938	78 821	99,9	124	124	124	100,0	109	109	109	100,0			
Brno-Medlánky	14 698	14 868	14 868	100,0	14 698	14 868	14 868	100,0					3 073	3 073	3 073	100,0			
Brno-Rečkovice a Mokrá Hora	36 651	37 181	37 181	100,0	36 534	37 064	37 064	100,0	117	117	117	100,0							
Brno-Ivanovice	4 209	4 509	4 509	100,0	4 209	4 509	4 509	100,0								7			
Brno-Jehnice	5 130	5 130	5 130	100,0	5 130	5 130	5 130	100,0					1	1	1	100,0			
Brno-Ořešín	2 943	2 983	2 983	100,0	2 943	2 983	2 983	100,0											
Brno-Utěchov	2 155	2 155	2 155	100,0	2 155	2 155	2 155	100,0					72	72	72	100,0			
<b>Celkem :</b>	<b>1 028 397</b>	<b>1 113 764</b>	<b>1 113 647</b>	<b>100,0</b>	<b>1 027 931</b>	<b>1 113 174</b>	<b>1 113 057</b>	<b>100,0</b>	<b>466</b>	<b>590</b>	<b>590</b>	<b>100,0</b>	<b>6 625</b>	<b>6 625</b>	<b>6 625</b>	<b>100,0</b>			

PLNĚNÍ ROZPOČTŮ MĚSTSKÝCH ČÁSTÍ LEDEN - PROSINEC 2014

TRANSFERY - investiční

str. 2.6  
v tis. Kč

Městská část	Investiční přijaté transfery ze státních fondů			Ostatní investiční přijaté transfery ze státního rozpočtu			Investiční transfery od města a jiných MČ				Investiční přijaté transfery od krajů			
	Schválený rozpočet	Upravený rozpočet 31.12.2014	% k UR	Schválený rozpočet	Upravený rozpočet 31.12.2014	% k UR	Schválený rozpočet	Upravený rozpočet 31.12.2014	Skutečnost k 31.12.2014	% k UR	Schválený rozpočet	Upravený rozpočet	Skutečnost k 31.12.2014	% k UR
	p. 4213			p. 4216			p. 4221				p. 4222			
Brno-střed		86	100,0		1 459	100,0		19 313	19 313	100,0				
Brno-Bohunice		86	100,0		1 459	100,0		7 961	7 961	100,0		500	500	100,0
Brno-Stary Lískovec								15 189	15 189	100,0				
Brno-Nový Lískovec		84	100,0		2 981	100,0		5 370	5 370	100,0				
Brno-Kohoutovice								3 200	3 200	100,0		500	500	100,0
Brno-Bosonohy														
Brno-Žabovřesky								7 890	7 890	100,0		3 040	3 040	100,0
Brno-Bystrc		249	100,0		4 235	100,0		9 320	7 806	83,8				
Brno-Kníničky								5 620	5 620	100,0				
Brno-Komín								3 250	3 250	100,0	200			
Brno-Jundrov								15 880	15 880	100,0				
Brno-Žebětín					1 384	100,0		45 800	45 800	100,0		3 422	3 422	100,0
Brno-sever												305	305	100,0
Brno-Maloměřice a Obřany								7 500	7 500	100,0				
Brno-Židenice		123	100,0		2 097	100,0		8 179	8 179	100,0				
Brno-Černovice								50 300	50 300	100,0				
Brno-jih								8 104	8 104	100,0				
Brno-Vínohrady		400	100,0		6 789	100,0		23 485	23 485	100,0		3 000	3 000	100,0
Brno-Líšeň					5 438	100,0		6 562	6 562	100,0				
Brno-Slatina					898	100,0		11 980	11 980	100,0				
Brno-Tuřany								60	60	100,0				
Brno-Chrlice								13 100	13 100	100,0				
Brno-Královo Pole		320	100,0		5 435	100,0		5 686	5 686	100,0				
Brno-Medlánky								13 206	13 206	100,0		3 000	3 000	100,0
Brno-Řečkovice a Mokrá Hora					4 000	100,0		100	100	100,0				
Brno-Ivanovice								80	80	100,0				
Brno-Jehnice														
Brno-Ořešín		82	100,0		1 231	100,0								
Brno-Utěchov														
<b>Celkem :</b>	<b>1 344</b>	<b>1 344</b>	<b>100,0</b>	<b>35 947</b>	<b>35 947</b>	<b>100,0</b>	<b>287 135</b>	<b>285 621</b>	<b>99,5</b>	<b>200</b>	<b>13 767</b>	<b>13 767</b>	<b>100,0</b>	

PLNĚNÍ ROZPOČTŮ MĚSTSKÝCH ČÁSTÍ LEDEN - PROSINEC 2014

VÝDAJE

str. 3

v tis. Kč

Městská část	B Ě Ž N Ě V Ý D A J E			K A P I T Á L O V Ě V Ý D A J E			% k UR
	Schválený rozpočet	Upravený rozpočet	Skutečnost k 31.12.2014	Schválený rozpočet	Upravený rozpočet	Skutečnost k 31.12.2014	
Brno-střed	284 486	409 451	359 524	213 783	371 998	227 202	61,1
Brno-Bohunice	48 122	55 797	47 219	11 220	25 459	20 498	80,5
Brno-Starý Lískovec	47 426	74 578	51 730	71 128	129 805	74 638	57,5
Brno-Nový Lískovec	39 078	48 939	41 818	16 250	39 213	23 942	61,1
Brno-Kohoutovice	44 151	58 191	54 198	11 145	17 601	17 258	98,1
Brno-Bosonohy	14 374	16 449	14 283	5 224	5 464	835	15,3
Brno-Žabovřesky	93 979	106 327	94 442	30 800	80 008	72 301	90,4
Brno-Bystrc	124 679	200 203	96 947	94 019	185 929	17 910	9,6
Brno-Krničky	7 421	7 953	6 238	2 196	3 957	100	2,5
Brno-Komín	26 448	30 570	25 697	1 211	11 127	7 622	68,5
Brno-Lundrov	15 788	17 243	15 849	18 620	20 148	15 231	75,6
Brno-Žebětín	17 827	20 385	18 919	1 150	28 737	16 171	56,3
Brno-sever	172 744	207 989	186 204	118 757	253 559	102 877	40,6
Brno-Maloměřice a Obřany	25 385	28 545	25 296	4 095	8 031	5 982	74,5
Brno-Židenice	160 715	190 965	145 422	4 474	39 628	12 497	31,5
Brno-Černovice	32 975	39 583	36 409	50 512	74 581	38 038	51,0
Brno-již	48 986	67 512	57 195	11 776	144 081	114 313	79,3
Brno-Vinohrady	37 860	49 886	44 809	11 530	30 480	28 434	93,3
Brno-Líšeň	112 202	130 169	109 430	114 543	171 869	79 939	46,5
Brno-Slatina	41 093	56 384	51 850	1 184	17 373	14 397	82,9
Brno-Tuřany	25 439	30 753	27 562	4 779	19 331	13 078	67,7
Brno-Chrlice	16 651	20 272	16 385	500	1 830	1 573	86,0
Brno-Královo Pole	138 839	192 837	163 963	124 279	158 418	83 142	52,5
Brno-Medlánky	21 593	25 679	24 044	11 653	12 597	10 110	80,3
Brno-Řečkovice a Mokrá Hora	54 576	62 033	58 927	19 345	44 556	40 116	90,0
Brno-Ivanovice	5 677	7 328	5 616		145	145	100,0
Brno-Jehnice	6 072	6 661	6 007		1 171	985	84,1
Brno-Ořešín	3 160	4 983	4 762	76	2 238	2 224	99,4
Brno-Útěchov	2 598	2 913	2 605		578	558	96,5
<b>CELKEM :</b>	<b>1 670 344</b>	<b>2 170 578</b>	<b>1 793 350</b>	<b>954 249</b>	<b>1 899 912</b>	<b>1 042 116</b>	<b>54,9</b>



**PLNĚNÍ ROZPOČTŮ MĚSTSKÝCH ČÁSTÍ LEDEN - PROSINEC 2014**  
**KAPITÁLOVÉ VÝDAJE**

str. 3.2  
v tis. Kč

Městská část	KAPITÁLOVÉ VÝDAJE celkem				Investiční transfery z rozpočtu města (s ORG, ÚZ, bez označení)				Transfery poskytnuté ze státního rozpočtu, rozpočtu státních fondů a jihomoravského kraje				Ostatní kapitálové výdaje			
	Schválený rozpočet	Upravený rozpočet	Skutečnost k 31.12.2014	% k UR	Schválený rozpočet	Upravený rozpočet	Skutečnost k 31.12.2014	% k UR	Schválený rozpočet	Upravený rozpočet	Skutečnost k 31.12.2014	% k UR	Schválený rozpočet	Upravený rozpočet	Skutečnost k 31.12.2014	% k UR
Brno-střed	213 783	371 998	227 202	61,1		71 109	45 947	64,6					213 783	300 889	181 255	60,2
Brno-Bohunice	11 220	25 459	20 498	80,5		8 348	8 338	99,9			500	100,0	11 220	16 611	11 660	70,2
Brno-Starý Lískovec	71 128	129 805	74 638	57,5		47 755	15 340	32,1					71 128	82 050	59 298	72,3
Brno-Nový Lískovec	16 250	39 213	23 942	61,1		5 370	5 370	100,0			3 065	100,0	16 250	30 778	15 507	50,4
Brno-Kohoutovice	11 145	17 601	17 258	98,1		3 200	3 200	100,0			500	100,0	11 145	13 901	13 558	97,5
Brno-Bosonohy	5 224	5 464	835	15,3									5 224	5 464	835	15,3
Brno-Žabovřesky	30 800	80 008	72 301	90,4		8 352	8 352	100,0			3 040	100,0	30 800	68 616	60 909	88,8
Brno-Bystrc	94 019	185 929	17 910	9,6		9 320	3 003	32,2			4 484	100,0	94 019	172 125	10 423	6,1
Brno-Kníničky	2 196	3 957	100	2,5									2 196	3 957	100	2,5
Brno-Komín	1 211	11 127	7 622	68,5		5 620	4 557	81,1					1 211	5 507	3 065	55,7
Brno-Jundrov	18 620	20 148	15 231	75,6		3 620	3 250	89,8			200	100,0	18 620	16 328	11 781	72,2
Brno-Žebětín	1 150	28 737	16 171	56,3		24 880	12 760	51,3			1 385	100,0	1 150	2 472	2 026	82,0
Brno-sever	118 757	253 559	102 877	40,6		66 520	34 062	51,2			3 422	100,0	118 757	183 617	65 393	35,6
Brno-Maloměřice a Obřany	4 095	8 031	5 982	74,5		41	42	102,4			305	100,0	4 095	7 685	5 635	73,3
Brno-Židenice	4 474	39 628	12 497	31,5		7 616	210	2,8					4 474	32 012	12 287	38,4
Brno-Černovice	50 512	74 581	38 038	51,0	6 760	33 320	29 095	87,3					43 752	41 261	8 943	21,7
Brno-jih	11 776	144 081	114 313	79,3		82 114	69 256	84,3					11 776	61 967	45 057	72,7
Brno-Vinohrady	11 530	30 480	28 434	93,3		8 104	7 584	93,6			7 188	100,0	11 530	15 188	13 662	90,0
Brno-Líšeň	114 543	171 869	79 939	46,5		28 825	11 242	39,0			8 438	100,0	114 543	134 606	60 259	44,8
Brno-Slatina	1 184	17 373	14 397	82,9		6 726	5 375	79,9			898	100,0	1 184	9 749	8 124	83,3
Brno-Tuřany	4 779	19 331	13 078	67,7		12 092	10 255	84,8					4 779	7 239	2 823	39,0
Brno-Chlčice	500	1 830	1 573	86,0		60	60	100,0					500	1 770	1 513	85,5
Brno-Královo Pole	124 279	158 418	83 142	52,5		13 100	5 639	43,0			3 283	100,0	124 279	142 035	74 220	52,3
Brno-Medláňky	11 653	12 597	10 110	80,3		5 686	3 186	56,0					11 653	6 911	6 924	100,2
Brno-Řečkovice a Mokrá Hora	19 345	44 556	40 116	90,0		13 256	12 806	96,6			7 000	100,0	19 345	24 300	20 310	83,6
Brno-Ivanovice		145	145	100,0		145	145	100,0								
Brno-Jehnice		1 171	985	84,1		80	80	100,0						1 091	905	83,0
Brno-Ořešín	76	2 238	2 224	99,4							1 313	100,0	76	925	911	98,5
Brno-Utěchov		578	558	96,5										578	558	96,5
<b>Celkem :</b>	<b>954 249</b>	<b>1 899 912</b>	<b>1 042 116</b>	<b>54,9</b>	<b>6 760</b>	<b>465 259</b>	<b>299 154</b>	<b>64,3</b>			<b>45 021</b>	<b>100,0</b>	<b>947 489</b>	<b>1 389 632</b>	<b>697 941</b>	<b>50,2</b>



PLNĚNÍ ROZPOČTŮ MĚSTSKÝCH ČÁSTÍ LEDEN - PROSINEC 2014

FINANCOVÁNÍ

str. 4  
v tis. Kč

Městská část	Změna stavu krátkodobých prostředků na bankovních účtech			Dlouhodobě přijaté půjčené prostředky od města			Uhrazené splátky dlouhodobých přijatých prostředků od města			Uhrazené splátky dlouhodobých přijatých prostředků - úvěry			Aktivní krátkodobé operace			Aktivní dlouhodobé operace		
	Schválený rozpočet	Upravený rozpočet	Skutečnost k 31.12.2014 k UR	Schválený rozpočet	Upravený rozpočet	Skutečnost k 31.12.2014 k UR	Schválený rozpočet	Upravený rozpočet	Skutečnost k 31.12.2014 k UR	Schválený rozpočet	Upravený rozpočet	Skutečnost k 31.12.2014 k UR	Schválený rozpočet	Upravený rozpočet	Skutečnost k 31.12.2014 k UR	Schválený rozpočet	Upravený rozpočet	Skutečnost k 31.12.2014 k UR
			p. 8115, 8901															p. 8117, 8128
Brno-střed	173 332	202 350	24 444	12,1														
Brno-Bohunice	11 902	13 082	-180															
Brno-Starý Lískovec	70 535	124 111	46 282	37,3														
Brno-Nový Lískovec	17 656	18 253	-4 635															
Brno-Kohoutovice	3 503	581	-4 876	839,2														
Brno-Bosonohy	4 520	4 856	-1 100															
Brno-Zabovřesky	1 000	7 798	-7 116															
Brno-Bystrc	89 028	202 737	-68 018															
Brno-Kníničky			-4 038															
Brno-Komín		4 174	-4 294															
Brno-Klunov	8 150	253	2 265	897,0														
Brno-Záběhlin	1 600	11 608	-2 387															
Brno-sever	88 889	116 531	-55 986															
Brno-Maloměřice a Obřany	4 193	6 797	1 755	25,8														
Brno-Zidenice		41 068	-31 773															
Brno-Černovice	44 485	44 126	11 844	26,8														
Brno-Jih	-22	72 578	32 131	44,3														
Brno-Vinohrady	11 467	4 683	-1 613															
Brno-Líšeň	81 600	95 512	-16 226															
Brno-Slatina		16 789	8 990	53,6														
Brno-Tuřany	1 259	5 545	-3 979															
Brno-Čalice	938	2 427	-1 585															
Brno-Královo Pole	118 127	152 711	-2 233															
Brno-Medlánky	14 228	9 585	-5 970															
Brno-Řečkovice a Mokrá Hora	17 830	16 580	8 446	50,9														
Brno-Ivanovice		590	-999															
Brno-Jehnice		1 175	398	33,9														
Brno-Ohraň		1 473	1 282	87,0														
Brno-Utěchov		529	204	38,6														
<b>Celkem :</b>	<b>764 220</b>	<b>1 177 320</b>	<b>-78 967</b>		<b>18 885</b>	<b>11 900</b>	<b>63,0</b>	<b>-10 038</b>	<b>-10 038</b>	<b>-10 038</b>	<b>100,0</b>	<b>-10 038</b>	<b>-10 038</b>	<b>-10 038</b>	<b>100,0</b>	<b>-65 618</b>	<b>-65 618</b>	<b>99,7</b>
																		<b>15 000</b>

## Čerpání účelových prostředků, poskytnutých městským částem v rámci finančního vypořádání (v tis. Kč)\*

Městská část	Převod zůstatku z roku 2013	Příjem z finanč. vypořádání roku 2013							Převod do roku 2015
			Běžné výdaje	Běžné výdaje	%	Kapitálové výdaje	Kapitálové výdaje	%	
			UR k 31.12.2014	Sk k 31.12.2014	Sk/UR	UR k 31.12.2014	Sk k 31.12.2014	Sk/UR	
Brno - střed	15 024	7 086	101	100	99,0	22 009	8 863	40,3	13 147
Bohunice		1 778				1 778	1 778	100,0	
Starý Lískovec	4 336	1 617				5 953			5 953
Nový Lískovec	1 877	1 258	1 518			1 617	1 617	100,0	1 518
Kohoutovice		1 525				1 525	1 525	100,0	
Bosonohy	2 202	464	464			2 201			2 666
Žabovřesky		2 354	2 354	2 354	100,0				
Bystře		3 256	388	388	100,0	2 868	2 868	100,0	
Kníničky	1 406	443				1 849			1 849
Komín	3 138	1 056	912	60	6,6	3 283	2 381	72,5	1 753
Jundrov	818	544	462	118	25,5	900	28	3,1	1 216
Žebětín	2 114	769	660	197	29,8	2 222	1 846	83,1	840
Brno - sever	12 526	5 281	11 813	500	4,2	5 994	5 937	99,0	11 370
Mař. - Obrány	6	1 071				1 077	526	48,8	551
Židenice	14	2 470	730	330	45,2	1 753	705	40,2	1 449
Černovice	1 898	1 138	1 138	1 138	100,0	1 898	1 540	81,1	358
Brno - jih	4 835	1 743				6 579	6 579	100,0	
Vinohrady	700	1 174	4	3	75,0	1 870	1 871	100,1	
Líšeň		3 426				3 426	3 426	100,0	
Slatina		1 264	84	84	100,0	1 180	1 180	100,0	
Tuřany		1 219	300	234	78,0	919	919	100,0	66
Chrlice	10	690	650	335	51,5	50			365
Královo Pole		3 024	3 024						3 024
Medlánky	2 976	764	2 569	1 746	68,0	1 171	1 171	100,0	823
Řečkovice - M.Hora		1 889				1 889	1 889	100,0	
Ivanovice	754	218	972	115	11,8				857
Jehnice		265				265	265	100,0	
Ořešín		152	152	152	100,0				
Útěchov		103	65	65	100,0	38	38	100,0	
<b>CELKEM</b>	<b>54 634</b>	<b>48 041</b>	<b>28 360</b>	<b>7 919</b>	<b>27,9</b>	<b>74 314</b>	<b>46 952</b>	<b>63,2</b>	<b>47 805</b>

\* - podíl na 20 % z příjmů z prodeje nemovitého majetku města, který jsou městské části dle Statutu města Brna povinny použít ke krytí nákladů spojených s pořízením, údržbou a rozvojem nemovitého majetku.

## Komentář k výsledkům rozpočtového hospodaření městských částí

### 1. Výsledky rozpočtového hospodaření

Hospodaření městských částí skončilo v roce 2014 příznivěji, než bylo rozpočtováno. Příjmy dosáhly výše 2 927,0 mil. Kč a výdaje 2 835,5 mil. Kč. Kladné saldo příjmů a výdajů v objemu 91,5 mil. Kč bylo způsobeno nedočerpaním významné části rozpočtu běžných i kapitálových výdajů městských částí.

v mil. Kč

Ukazatel	2013			2014		
	SR	UR	Skutečnost	SR	UR	Skutečnost
Příjmy celkem	1 961,7	2 749,7	2 636,4	1 936,0	2 949,9	2 927,0
Výdaje celkem	2 567,1	3 702,9	2 468,5	2 624,6	4 070,5	2 835,5
Saldo příjmů a výdajů	-605,4	-953,2	167,9	-688,6	-1 120,6	91,5
Financování	605,4	953,2	-167,9	688,6	1 120,6	-91,5

### 2. Příjmy (po konsolidaci)

**2 927,0 mil. Kč**

Upravený rozpočet celkových příjmů městských částí byl splněn na 99,2 %. Ve srovnání s rokem 2013 došlo k navýšení celkových příjmů o 11,0 % (absolutně o 290,6 mil. Kč), a to díky růstu přijatých transferů o 16,3 % (absolutně o 327,9 mil. Kč). Transfery tak v loňském roce představovaly téměř 80 % celkových příjmů městských částí.

#### 2.1. Daňové příjmy

311,2 mil. Kč

Upravený rozpočet daňových příjmů byl splněn na 100,3 %. Tyto příjmy v roce 2014 meziročně vzrostly o 58,7 mil. Kč (+ 23,3 %). V průběhu roku 2014 byla městským částem z rozpočtu města postoupena část odvodu z výherních hracích přístrojů, čímž došlo k navýšení daňových příjmů městských částí o 55,0 mil. Kč (v roce 2013 neobdržely městské části z tohoto titulu žádné finanční prostředky).

Nejvýznamnější podíl na daňových příjmech MČ zaujímala daň z příjmů právnických osob z vedlejší hospodářské činnosti (145,6 mil. Kč, oproti 123,3 mil. Kč v roce 2013) a místní poplatky z vybraných činností a služeb, jejichž inkaso dosáhlo v roce 2014 72,7 mil. Kč, tj. 82,2 % skutečnosti roku 2013. Součástí daňových příjmů městských částí jsou také zákonem stanovené správní poplatky, jejichž inkaso meziročně vzrostlo o 16,4 % a dosáhlo 17,7 mil. Kč.

#### 2.2. Nedaňové příjmy

276,5 mil. Kč

Upravený rozpočet nedaňových příjmů byl splněn na 98,2 %. Ve srovnání s rokem 2013 tyto příjmy klesly o 25,7 % (absolutně o 95,6 mil. Kč). Pokles byl způsoben především příjmy z finančního vypořádání s městem, které se meziročně snížily z 205,3 mil. Kč na 117,9 mil. Kč. Výše příjmů z finančního vypořádání závisí především na podílu městských částí na příjmech města z prodeje nemovitého majetku.

Nejvýznamnějšími kategoriemi nedaňových příjmů městských částí jsou příjmy z pronájmu majetku a z vlastní činnosti. Příjmy z pronájmu majetku v objemu 77,5 mil. Kč byly splněny na 95,4 % upraveného rozpočtu a oproti předcházejícímu období klesly o 12,0 % (absolutně o 10,6 mil. Kč). Naproti tomu příjmy z vlastní činnosti městských částí (např. pečovatelská služba) dosáhly objemu 35,0 mil. Kč a tak meziročně vzrostly o 1,9 mil. Kč, tj. o 5,7 %.

### 2.3. Kapitálové příjmy

291 tis. Kč

Nejvýznamnější část představují příjmy MČ Brno-Jundrov (140 tis. Kč – prodej hasičského automobilu, příjmy od nájemníků za nadstandartní úpravy bytů) a přijetí finančního daru z nadace OKD (MČ Brno-Starý Lískovec, 108 tis. Kč).

### 2.4. Vlastní příjmy

588,0 mil. Kč

Jsou tvořeny daňovými příjmy, nedaňovými příjmy a kapitálovými příjmy a na celkových příjmech městských částí se podílely 20,1 %. Jejich celkové inkaso bylo o 5,9 % nižší než v předcházejícím období (v absolutním vyjádření se jedná o 37,3 mil. Kč).

### 2.5. Přijaté transfery

2 338,9 mil. Kč

Do této kategorie příjmů patří především přijaté transfery ze státního rozpočtu, rozpočtu státních fondů, Jihomoravského kraje, města Brna a dále převody z vlastních fondů hospodářské činnosti městských částí do rozpočtu. Ve srovnání s předcházejícím obdobím vzrostl objem přijatých transferů o 11,0 % (absolutně o 290,6 mil. Kč).

#### *Neinvestiční transfery*

- ze státního rozpočtu a rozpočtu státních fondů  
Meziroční změna

	273,4 mil. Kč
	-2,6 mil. Kč (-1,0 %)

- z rozpočtu města (postoupené příjmy, účelové dotace během roku)  
Meziroční změna

	1 113,1 mil. Kč
	+98,1 mil. Kč (+9,7 %)

- ostatní (zejména z Jihomoravského kraje, jiných MČ a okolních obcí)  
Meziroční změna

	7,2 mil. Kč
	+0,2 mil. Kč (+2,9 %)

- převody z vlastních fondů hosp. činnosti (zejména z bytového hospodářství)  
Meziroční změna

	611,2 mil. Kč
	+98,4 mil. Kč (+19,2 %)

#### *Investiční transfery*

- ze státního rozpočtu a rozpočtu státních fondů  
Meziroční změna

	37,3 mil. Kč
	+7,5 mil. Kč (+25,2 %)

- z rozpočtu města (zejména obnova bytového fondu a školských zařízení)  
Meziroční změna

	285,6 mil. Kč
	+114,1 mil. Kč (+66,5 %)

- z rozpočtu Jihomoravského kraje  
Meziroční změna

	13,8 mil. Kč
	+9,5 mil. Kč (+220,9 %)

## **3. Výdaje (po konsolidaci)**

**2 835,5 mil. Kč**

Upravený rozpočet výdajů byl čerpán pouze na 69,7 %, celkové výdaje tak dosáhly výše 2 835,5 mil Kč, což je o 14,9 % (absolutně o 367,0 mil. Kč) více než v roce 2013.

### 3.1. Běžné výdaje

1 793,4 mil. Kč

Běžné výdaje tvoří 63,2 % celkových výdajů městských částí, oproti roku 2013 mírně vzrostly o 24,2 mil. Kč (1,4 %). Jejich upravený rozpočet byl čerpán na 82,6 %.

K nejvýznamnějším částem (tvoří 35 % běžných výdajů) patří výdaje na platy zaměstnanců a ostatní platy (včetně pojistného placeného zaměstnavatelem), jejichž čerpání dosáhlo 627,7 mil. Kč a služby spojené s výkonem samosprávy i státní správy (354,6 mil. Kč, tj. 19,8 % běžných výdajů). 22,2 % běžných výdajů - v absolutním vyjádření 398,6 mil. Kč - tvořily neinvestiční příspěvky zřízeným příspěvkovým organizacím, a to především v oblasti

školství. Meziročně výrazně vzrostly výdaje na opravy a údržbu majetku svěřeného městským částem, z 143,8 mil. Kč na 218,3 mil. Kč.

### 3.2. Kapitálové výdaje

1 042,1 mil. Kč

Kapitálové výdaje představují 36,8 % celkových výdajů městských částí za rok 2014. Oproti roku 2013 sice výrazně vzrostly o 49,0 % (absolutně o 342,8 mil. Kč), jejich upravený rozpočet byl přesto čerpán pouze na 54,9 %. Zdrojem financování kapitálových výdajů byly vedle vlastních zdrojů městských částí především přijaté investiční transfery z rozpočtu města. Kapitálové výdaje hrazené z účelových transferů od města se na celkových kapitálových výdajích městských částí podílely částkou 299,2 mil. Kč (v roce 2013 dosáhly 115,1 mil. Kč), tj. 28,7 %. Jejich upravený rozpočet byl čerpán na 64,3 %.

Významnou část rozpočtu kapitálových výdajů (152,0 mil. Kč, z této částky připadá 105,0 mil. Kč na městskou část Brno-Bystrc) představovala rezerva k využití v následujících rozpočtových obdobích.

K nejčastějším důvodům nedočerpání rozpočtu kapitálových výdajů patří každoročně problémy se zpracováním projektové dokumentace, prodlevy při územním řízení nebo ve výběrových řízeních, které následně vedou k odložení začátku realizace investiční akce.

## 4. Financování

-91,5 mil. Kč

- Změna stavu krátkodobých prostředků na bankovních účtech (běžné účty, fondy, termínované vklady – bez prostředků na účtech vedlejší hospodářské činnosti, zejména bytového hospodářství) ve výši -81,3 mil. Kč představuje zvýšení finančních prostředků městských částí ke konci vykazovaného období (31. 12. 2014 – **1 600,7 mil. Kč**) oproti počátečnímu stavu (1. 1. 2014 – 1 519,4 mil. Kč). V bilanci na str. 133 jsou do této části financování zahrnuty také operace na bankovních účtech městských částí, které nemají charakter příjmů a výdajů (2,3 mil. Kč).
- Městské části přijaly v roce 2014 od města dlouhodobé půjčky v objemu 11,9 mil. Kč.
- Uhrazené splátky dlouhodobých přijatých půjček MČ od města dosáhly 10,0 mil. Kč (Brno-sever, Brno-Židenice, Brno-Černovice, Brno-jih).
- Uhrazené splátky ostatních dlouhodobých úvěrů a půjček dosáhly 65,4 mil. Kč (MČ Brno-Nový Lískovec, Brno-Kohoutovice, Brno-Žabovřesky, Brno-Bystrc, Brno-Židenice, Brno-Černovice, Brno-Vinohrady, Brno-Líšeň, Brno-Slatina).
- Zůstatky jistin nesplacených úvěrů městských částí dosáhly k 31. 12. 2014 327,0 mil. Kč oproti 392,4 mil. Kč k 31. 12. 2013 a 465,2 mil. Kč k 31. 12. 2012.

## 5. Závěr

Stěžejní částí příjmů městských částí jsou dlouhodobě neinvestiční a investiční dotace od města. Část těchto dotací je městským částem poskytována účelově a podléhá finančnímu vypořádání za příslušný kalendářní rok. V rámci materiálu se navrhuje ponechat městským částem k využití v roce 2015 zůstatek nedočerpaných neinvestičních a investičních transferů od města z minulých let ve výši 179,5 mil. Kč (z této částky je u transferů v objemu 14,7 mil. Kč navržena změna účelu jejich využití).

#### **IV. VEDLEJŠÍ HOSPODÁŘSKÁ ČINNOST**

Přehled o vedlejší hospodářské činnosti statutárního města Brna za rok 2014 (v tis. Kč)

č.ř.	účet	Název finanční operace	Statutární město celkem	Město		městské části celkem	Brno-střed	Bohunice
				účet DPH	Jídlelna MMB, klub			
		<b>VÝNOSY</b>						
1	601,2	Výnosy z prodeje vlastních výrobků a služeb	103 219	73 383	10 442	19 394	2 332	
2	603	Výnosy z pronájmu	1 918 660	511 416		1 407 244	323 754	607
3	644-647	Výnosy z prodeje dlouhodobého majetku a materiálu	21 216	21 216				
4	672	Výnosy z transferů	40 482	9 995		30 487	23 612	179
5	ost. 6xx	Ostatní výnosy	72 655	600	36	72 019	16 885	33
6		<b>Ú h r n výnosů (ř.1 až ř.5)</b>	<b>2 156 232</b>	<b>616 610</b>	<b>10 478</b>	<b>1 529 144</b>	<b>366 583</b>	<b>819</b>
		<b>NÁKLADY</b>						
7	501,2	Spotřeba materiálu a energie	37 694	2 026	6 549	29 119	4 379	21
8	511	Opravy a udržování	605 866	817		605 049	240 415	159
9	512-518	Služby	172 907	49 789	162	122 956	20 739	38
10	52x	Osobní náklady	46 591		3 560	43 031	8 980	
11	53x	Daně a poplatky	2 360			2 360	1 855	
12	551	Odpisy dlouhodobého majetku	485 916	342 460		143 456	25 370	574
13	ost. 5xx	Ostatní náklady	136 146	1 810	-446	134 782	73 689	1 044
14		<b>Ú h r n nákladů (ř.7 až ř.13)</b>	<b>1 487 480</b>	<b>396 902</b>	<b>9 825</b>	<b>1 080 753</b>	<b>375 427</b>	<b>1 836</b>
15		<b>Hospodářský výsledek před zdaněním (ř.6 - ř.14)</b>	<b>668 752</b>	<b>219 708</b>	<b>653</b>	<b>448 391</b>	<b>-8 844</b>	<b>-1 017</b>
16	591	Daň z příjmů	108 736		77	108 659	14 005	
17		<b>Hospodářský výsledek po zdanění (ř.15-ř.16)</b>	<b>560 016</b>	<b>219 708</b>	<b>576</b>	<b>339 732</b>	<b>-22 849</b>	<b>-1 017</b>

18	241	Stav běžného účtu vedlejší hospodářské činnosti k 31.12.	919 756	129 603	1 291	788 862	112 050	1 155
----	-----	--	---------	---------	-------	---------	---------	-------

19	432	Výsledek hospodaření předcházejících účetních období	775 333	52 331	784	722 218	285 872	3 747
----	-----	--	---------	--------	-----	---------	---------	-------

Přehled o vedlejší hospodářské činnosti statutárního města Brna za rok 2014 (v tis. Kč)

č.ř.	účet	Název finanční operace	Starý Lískovec	Nový Lískovec	Kohoutovice	Bosonohy	Žabovřesky	Bystrc	Komín
		<b>VÝNOSY</b>							
1	601,2	Výnosy z prodeje vlastních výrobků a služeb	133	1					
2	603	Výnosy z pronájmu	37 897	38 750	73 368	585	78 719	83 008	3 742
3	644-647	Výnosy z prodeje dlouhodobého majetku a materiálu							
4	672	Výnosy z transferů	623	92	618	82	363	50	6
5	ost. 6xx	Ostatní výnosy	9 346	1 186	3 568	3	357	2 168	148
6		<b>Ú h r n výnosů (ř.1 až ř.5)</b>	<b>47 999</b>	<b>40 029</b>	<b>77 554</b>	<b>670</b>	<b>79 439</b>	<b>85 226</b>	<b>3 896</b>
		<b>NÁKLADY</b>							
7	501,2	Spotřeba materiálu a energie	368	23	525	1	201	357	34
8	511	Opravy a udržování	6 745	18 311	34 640	40	18 284	31 380	629
9	512-518	Služby	1 771	1 930	7 707	63	7 082	6 249	326
10	52x	Osobní náklady	5 578	2 897	3 633	10			
11	53x	Daně a poplatky	290	75	56		2		
12	551	Odpisy dlouhodobého majetku	4 350	6 297	8 765	214	8 635	11 251	806
13	ost. 5xx	Ostatní náklady	10 042	2 335	4 061		441	683	
14		<b>Ú h r n nákladů (ř.7 až ř.13)</b>	<b>29 144</b>	<b>31 868</b>	<b>59 387</b>	<b>328</b>	<b>34 645</b>	<b>49 920</b>	<b>1 795</b>
15		<b>Hospodářský výsledek před zdaněním (ř.6 - ř.14)</b>	<b>18 855</b>	<b>8 161</b>	<b>18 167</b>	<b>342</b>	<b>44 794</b>	<b>35 306</b>	<b>2 101</b>
16	591	Daň z příjmů	4 846	2 491	4 952	94	10 120	8 846	398
17		<b>Hospodářský výsledek po zdanění (ř.15-ř.16)</b>	<b>14 009</b>	<b>5 670</b>	<b>13 215</b>	<b>248</b>	<b>34 674</b>	<b>26 460</b>	<b>1 703</b>
18	241	Stav běžného účtu vedlejší hospodářské činnosti k 31.12.	104 727	12 153	60 204	4 275	13 394	45 090	1 845
19	432	Výsledek hospodaření předcházejících účetních období	109 704		50 098	1 716	159 077		



Přehled o vedlejší hospodářské činnosti statutárního města Brna za rok 2014 (v tis. Kč)

č.ř.	účet	Název finanční operace	Jundrov	Brno-sever	Maloměřice a Obřany	Židenice	Černovice	Brno-jih	Vinohrady
		<b>VÝNOSY</b>							
1	601,2	Výnosy z prodeje vlastních výrobků a služeb					7 176		-3
2	603	Výnosy z pronájmu	8 725	260 305	4 998	109 382	44 448	44 755	36 087
3	644-647	Výnosy z prodeje dlouhodobého majetku a materiálu							
4	672	Výnosy z transferů		1 644		635	389	212	269
5	ost. 6xx	Ostatní výnosy	11	25 756	6	820	629	298	384
6		<b>Ú h r n výnosů (ř.1 až ř.5)</b>	<b>8 736</b>	<b>287 705</b>	<b>5 004</b>	<b>110 837</b>	<b>52 642</b>	<b>45 265</b>	<b>36 737</b>
		<b>NÁKLADY</b>							
7	501,2	Spotřeba materiálu a energie	17	9 676	242	484	6 707	40	22
8	511	Opravy a udržování	825	106 544	2 059	21 666	22 724	15 266	9 355
9	512-518	Služby	219	36 981	710	10 581	3 410	2 157	3 316
10	52x	Osobní náklady	623	2 365	133		4 820	2 007	
11	53x	Daně a poplatky					63	5	7
12	551	Odpisy dlouhodobého majetku	958	23 666	336	10 559	4 782	6 248	4 703
13	ost. 5xx	Ostatní náklady	21	21 635	160	435	1 168	723	4 298
14		<b>Ú h r n nákladů (ř.7 až ř.13)</b>	<b>2 663</b>	<b>200 867</b>	<b>3 640</b>	<b>43 725</b>	<b>43 674</b>	<b>26 446</b>	<b>21 701</b>
15		<b>Hospodářský výsledek před zdaněním (ř.6 - ř.14)</b>	<b>6 073</b>	<b>86 838</b>	<b>1 364</b>	<b>67 112</b>	<b>8 968</b>	<b>18 819</b>	<b>15 036</b>
16	591	Daň z příjmů	1 335	10 029	323	12 573	506	4 832	2 217
17		<b>Hospodářský výsledek po zdanění (ř.15-ř.16)</b>	<b>4 738</b>	<b>76 809</b>	<b>1 041</b>	<b>54 539</b>	<b>8 462</b>	<b>13 987</b>	<b>12 819</b>
18	241	Stav běžného účtu vedlejší hospodářské činnosti k 31.12.	7 048	73 971	7 610	61 120	22 294	13 546	43 367
19	432	Výsledek hospodaření předcházejících účetních období	-2 352	470	8 235		9 910	5 020	22 889

Přehled o vedlejší hospodářské činnosti statutárního města Brna za rok 2014 (v tis. Kč)

č.ř.	účet	Název finanční operace	Líšeň	Statina	Chrlice	Královo Pole	Medláňky	Řečkovice a Mokrá Hora
		<b>VÝNOSY</b>						
1	601,2	Výnosy z prodeje vlastních výrobků a služeb				9 755		
2	603	Výnosy z pronájmu	110 726	35 129	404	88 873	736	22 246
3	644-647	Výnosy z prodeje dlouhodobého majetku a materiálu						
4	672	Výnosy z transferů	833	342	67	471		
5	ost. 6xx	Ostatní výnosy	942	657	31	7 523	262	1 006
6		<b>Ú h r n výnosů (ř.1 až ř.5)</b>	<b>112 501</b>	<b>36 128</b>	<b>502</b>	<b>106 622</b>	<b>998</b>	<b>23 252</b>
		<b>NÁKLADY</b>						
7	501,2	Spotřeba materiálu a energie	17	162	36	5 725	1	81
8	511	Opravy a udržování	21 296	13 590	46	29 943	186	10 946
9	512-518	Služby	8 642	2 069	44	7 993	258	671
10	52x	Osobní náklady		2 718	36	7 264		1 967
11	53x	Daně a poplatky						7
12	551	Odpisy dlouhodobého majetku	11 396	5 448	134	5 644	244	3 076
13	ost. 5xx	Ostatní náklady	7 325	901	11	2 515	-5	3 300
14		<b>Ú h r n nákladů (ř.7 až ř.13)</b>	<b>48 676</b>	<b>24 888</b>	<b>307</b>	<b>59 084</b>	<b>684</b>	<b>20 048</b>
15		<b>Hospodářský výsledek před zdaněním (ř.6 - ř.14)</b>	<b>63 825</b>	<b>11 240</b>	<b>195</b>	<b>47 538</b>	<b>314</b>	<b>3 204</b>
16	591	Daň z příjmů	15 602	3 242	61	10 384	71	1 732
17		<b>Hospodářský výsledek po zdanění (ř.15-ř.16)</b>	<b>48 223</b>	<b>7 998</b>	<b>134</b>	<b>37 154</b>	<b>243</b>	<b>1 472</b>
18	241	Stav běžného účtu vedlejší hospodářské činnosti k 31.12.	58 484	33 224	2 064	78 062	8 602	24 577
19	432	Výsledek hospodaření předcházejících účetních období		14 321	1 118	30 719	2 307	19 367

**Plnění plánu nákladů a výnosů vedlejší hospodářské činnosti města - účtu DPH - na rok 2014 (v tis. Kč)**

ORJ	Správce - činnost	Náklady		Výnosy		SR 2014 Sk 2014	Skutečnost 2014	SR 2014 Sk 2014
		Schválený rozpočet 2014	Skutečnost 2014	Schválený rozpočet 2014	Skutečnost 2014			
1900	KPMB - prodej propagačních předmětů (TIC)						52	
3200	OVV - kopírování, prodej publikací, pronájem movitých věcí ÚP	8					100	85,0
3900	AmB - prodej publikací						50	746,0
4200	OŽP - separace odpadu	25 100	25 310	100,8			8 382	100,6
4200	OŽP - pronájem nemovitosti SAKO Brno, a.s.						2 500	200,3
4200	OŽP - SSO a sběrné dvory						590	118,3
4200	OŽP - pronájem parkovacích ploch						11	100,0
4200	OŽP - kolekt. systémy zpětného odběru elektrozařízení						600	1 003
4200	OŽP - prodej hrobových zařízení						300	319
4200	OŽP - pronájem městské márnice						300	300
4200	OŽP - nákup kompostérů a jejich následný prodej občanům		460					205
4300	OVLHZ - přičlenění pozemků k honitbám						384	391
5300	OMI - pronájem strukturované kabeláže Úřadu práce	538					158	65
5400	OD - nájemné komunikačních staveb, reklamních ploch						3 593	6 111
5400	OD - zřizování věcných břemen							171
5400	OD - odtahy vozidel	28 000	23 714	84,7			28 000	23 714
5400	OD - provoz toalet pod hl.n. ČD	800	528	66,0			800	528
5400	OD - opravná položka k pohledávkám, vyřazené pohledávky		443					
5600	OI - pronájem vodohosp. infrastruktury BVK, a.s.						492 000	492 000
5600	OI - zřizování věcných břemen						7 000	14 010
5600	OI - pronájem částí primárních a sekundárních kolektorů						3 100	3 136
5600	OI - nákup vodoměrů	2 009	2 000	99,6				101,2
5600	OI - údržba díla "Rekonstrukce a dostavba kanalizace v Brně"		268					
5600	OI - správní poplatky, úroky z prodlení (věcná břemena)							342
5600	OI - pronájem pozemku spol. BVK							175
6200	BO - věcná břemena							17
6200	BO - směna pozemků							14 772
6300	MO - věcná břemena, nájemné							23 913
6300	MO - prodej pozemků		13					6 125
6600	OSM - pronájem (nájemci k podnikatel. činnosti)						2 000	4 068
6600	OSM - energie, služby a opravy objektu Moravské nám. 15	1 400	798	57,0				203,4
6600	OSM - opravná položka k pohledávkám		917					
6600	OSM - věcná břemena							23
7200	OSP - pronájem (nájemci k podnikatel. činnosti)							6
7300	OK - smlouvy o umístění veř.komunik.sítě na části sítěch						181	189
7300	OK - opravná položka k pohledávce/tržby za reklamy		-10					-10
8200	MP - služby pro Centrum silniční dopravy							81
8200	MP - separace odpadu (železný šrot)							20
8200	MP - pronájem reklamních ploch							284
-	Odpisy dlouhodobého majetku/transfery ve výši odpisů		342 460					9 995
	<b>CELKEM</b>	<b>57 855</b>	<b>396 901</b>	<b>686,0</b>			<b>550 049</b>	<b>616 610</b>
								<b>112,1</b>
1	<b>SALDO nákladů a výnosů (výsledek hospodaření)</b>						<b>492 194</b>	<b>219 709</b>
2	Zálohový převod do hlavní činnosti města v roce 2014 (příjem města: ORJ I 700, pol. 4131) - zisk						492 194	199 540
3	Zálohový převod do hlavní činnosti města v roce 2014 (příjem města: ORJ I 700, pol. 4131) - odpisy							342 460
4	Převod mylné platby z hlavní činnosti města v roce 2014 (snižení příjmu města: ORJ I 700, pol. 4131)							-24
5	Zúčtování zápočtů směnných smluv							17 874
6	<b>Nerozdělený zisk z hospodaření roku 2014 (ř.1-ř.2-ř.5)</b>							<b>2 295</b>

## Výsledek hospodářské činnosti Jídelny MMB k 31. 12. 2014

v tis. Kč

Název účtu	Plán 2014	Skutečnost	% plnění
<b>Náklady</b>	<b>10 549</b>	<b>9 796</b>	<b>92,9</b>
z toho:			
Spotřeba materiálu a energie	6 532	6 464	99,0
Služby	114	141	123,7
Osobní náklady	3 852	3 560	92,4
Ostatní náklady	51	10	19,6
Zúčtování rezervy		-456	
Daň z příjmů		77	
<b>Výnosy</b>	<b>10 346</b>	<b>10 373</b>	<b>100,3</b>
z toho:			
Tržby za prodej zboží	10 346	10 337	99,9
Ostatní výnosy		36	
<b>Hospodářský výsledek po zdanění</b>	<b>-203</b>	<b>577</b>	
<b>Zapojení výsledku hospodaření minulých let</b>	<b>203</b>		
Počet dnů v provozu	252	247	98,0
<b>Průměrný denní počet obědů</b>	<b>670</b>	<b>684</b>	<b>102,1</b>

Hospodaření Oddělení - Jídelna MMB vykazuje za rok 2014 zisk ve výši 577 tis. Kč, což je o 780 tis. Kč lepší výsledek, než bylo plánováno (zejména s ohledem na nižší čerpání nákladů oproti plánu).

Finanční plán pro rok 2014 vychází z průměrného denního počtu 670 obědů při plánovaném počtu 13 zaměstnanců a 252 dnech provozu.

Skutečný průměrný denní počet obědů za rok 2014 je 684 při přepočteném počtu pracovníků 14,09 a 247 dnech provozu.

**V. PŘEHLED ROZPOČTOVÝCH OPATŘENÍ  
PROJEDNANÝCH ZASTUPITELSTVEM MĚSTA BRNA  
A RADOU MĚSTA BRNA VE IV. ČTVRTLETÍ ROKU 2014**

**Přehled rozpočtových opatření, schválených Zastupitelstvem města Brna  
v období od 1.10.2014 do 31.12.2014**

P-příjmy V-výdaje F-financování	rozpočtová skladba					věcná náplň rozpočtového opatření	částka v Kč
	ORJ	§	Pol.	ÚZ/ZJ	ORG		
V	5600	2143	6121		2803	Kino Art - rek. zevního pláště budovy, výměna oken a dveří	-6 933 000,00
V	5600	2212	6121		2799	Kruhový objezd Brno Černovice	-510 000,00
V	5600	2212	6121		2800	Rekonstrukce ulice Štefánikovy	-2 000 000,00
V	5600	2212	6121		2827	Komunikace Maříkova I. etapa, chodník	-5 962 000,00
V	5600	2212	6121		2828	Terénní úpravy chodníku pro pěši a CS Zouvalka	-500 000,00
V	5600	2212	6121		2829	Terminál Bystřec	-300 000,00
V	5600	2212	6121		2830	Rozšíření komunikace Ulrychova	-1 325 000,00
V	5600	2212	6121		2831	Terminál Starý Lískovec	-3 000 000,00
V	5600	2212	6121		2832	Mendlovo nám. - terminál hromadné dopravy	-2 500 000,00
V	5600	2212	6121		2833	Parkoviště při ulici Spodní	-490 000,00
V	5600	2212	6121		2834	Rekonstrukce ulice Veveří I.	-4 000 000,00
V	5600	2212	6121		2835	Rekonstrukce ulice Jana Babáka	-2 100 000,00
V	5600	2212	6121		2836	Prodloužení TT Kamechy	-2 250 000,00
V	5600	2212	6121		2837	Prodloužení TT Lesná	-7 500 000,00
V	5600	2212	6121		2838	Prodloužení TT z Osové ke Kampusu MU v Bohunicích	-6 999 000,00
V	5600	2212	6121		2839	Zřízení parkoviště na Přemyslově nám.	-400 000,00
V	5600	2212	6121		2840	Dopravní napojení lokality Komínské louky	-1 200 000,00
V	5600	2212	6121		2853	Chodník při ulici Čermohorské	-4 820 000,00
V	5600	2212	6121		2883	Stav.úpravy křiž. Kaštanová-Popelova-Vinohradská	-3 000 000,00
V	5600	2212	6121		2930	Horova - komunikace	-999 000,00
V	5600	2212	6121		2931	Mínská - komunikace	-8 000 000,00
V	5600	2212	6121		3094	Areál VÚT v Brně CEITEC - komunikace	-700 000,00
V	5600	2212	6121		3153	Silnice I/42, VMO Žabovřeská I (CRN 2,84 mld.)	-7 339 000,00
V	5600	2212	6121		3348	EUROPOINT Brno - městská infrastruktura	-4 673 000,00
V	5600	2212	6121		4276	Tramvaj Plotní - soubor staveb	-48 500 000,00
V	5600	2212	6121		4280	VMO Tomkovo náměstí (CRN 1,27 mld.)	-1 755 000,00
V	5600	2212	6121		4281	VMO Rokytova (CRN 1,54 mld.)	-685 000,00
V	5400	2219	6125		2819	Dopravně informační centrum - II. etapa	-4 897 000,00
V	5600	2219	6121		4208	Majetkoprávní vypořádání a příprava doprav. staveb	-8 650 000,00
V	5600	2321	6121		3375	Rekonstrukce a dostavba kanalizace v Brně	-101 729 000,00
V	5600	2334	6121		2820	Rev. koryta řeky Svratky a výstavba parku podél železniční trati	-1 000 000,00
V	5600	3311	6351		2855	Městské divadlo Brno - přístavba dílen a skladů	-3 274 000,00
V	5600	3311	6351		2948	Vodorovná kanalizace Lidická 18 MD Brno	-1 576 000,00
V	5600	3311	6121		4534	Rek. a dobudování Janáčkova divadla	-94 000,00
V	5600	3322	6121		2825	NKP Špilberk-statické zajištění hradebních plent a mostu	-2 799 000,00
V	5600	3322	6121		4530	Rekonstrukce NKP Špilberk, II. etapa	-10 500 000,00
V	5600	3412	6121		2886	Příprava sportovně-zábavního areálu Ponava	-3 755 000,00
V	5600	3419	6121		2779	Zastřešení západní tribuny fot. stadionu při ulici Srbská	-17 000 000,00
V	5600	3511	6121		3075	Rekonstrukce polikliniky Zahradníková	-14 470 000,00
V	7100	3599	6121		3078	Generel přístupnosti města (odstranění bariér)	-689 000,00
V	5600	3632	6121		2823	Rozšíření hřbitova Slatina	-300 000,00
V	5600	3632	6121		4870	Rozšíření hřbitova v Líšni	-4 750 000,00
V	5400	3636	6121		2850	Plán udržitelné městské mobility	-1 403 000,00
V	4100	3639	6119		4914	Projektové práce pro OÚPR	-1 500 000,00
V	5600	3639	6121		3130	Majetkoprávní vypořádání a příprava staveb j.n.	-1 000 000,00
V	6300	3639	6130		3437	MO - výkupy pozemků a objektů	-26 000 000,00
V	5600	3725	6121		2899	Sběrné středisko odpadů Slaměnickova	-1 263 000,00
V	5600	3745	6121		2945	Přístupová cesta do Wilsonova lesa z ulice Rezkovy	-595 000,00
V	5600	5311	6121		3060	Rekonstrukce objektu na služebnu MP Brno-západ	-800 000,00
V	5300	6171	6111		3432	ISMB - agendový aplikační software	-6 900 000,00
V	5300	6171	6111		3476	OMI - informační systém	-1 250 000,00
V	5600	6171	6121		2876	Rekonstrukce administrativního centra Jalta	-3 000 000,00
V	5600	6171	6121		3087	Klimatizace Malinovského nám. 3	-12 700 000,00
V	3900	6211	6129		3074	Velké dějiny města Brna	-500 000,00
F	1700		8115			Tvorba rezervy na základě očekávaného nedočerpání rozpočtu kapitálových výdajů roku 2014 - k využití v roce 2015	360 834 000,00
						<b>ZMB Z6/037. ze dne 7.10.2014</b>	
P	1700		1355			Odvod z výherních hracích přístrojů	30 000 000,00
P	1700		1355			Postoupení části přijatého odvodu z VHP na městské části	-30 000 000,00
						<b>ZMB Z6/037. ze dne 7.10.2014</b>	
P	4100	3745	2329			Ostatní nedaňové příjmy j.n.	82 000,00
P	1700		4221			Investiční přijaté transfery od MČ Brno - Komín	693 000,00
P	1700		4221			Investiční přijaté transfery od MČ Brno - Vinohrady	700 000,00
P	1700		4221			Investiční přijaté transfery od MČ Brno - sever	487 000,00
V	5600	4352	6121		5086	Zavedení služby tišňové péče pro seniory	-3 748 000,00

**Přehled rozpočtových opatření, schválených Zastupitelstvem města Brna  
v období od 1.10.2014 do 31.12.2014**

P-příjmy V-výdaje F-financování	rozpočtová skladba					věcná náplň rozpočtového opatření	částka v Kč
	ORJ	§	Pol.	ÚZ/ZJ	ORG		
V	5600	4357	6121		5122	DS Foltýnova - odstranění bariér a zvýšení lůžkové kapacity	-5 000 000,00
V	5600	2229	6121		5172	Dopravní telematika v Brně - 1. část	-7 000 000,00
V	5600	2229	6121		5173	Dopravní telematika v Brně - 2. část	-7 000 000,00
V	5600	2229	6121		5174	Dopravní telematika v Brně - 3. část	-7 000 000,00
V	5600	3113	6121		5177	Revitalizace sportovních ploch při MŠ a ZŠ v MČ Brno – Židenice	-2 000 000,00
V	5600	3421	6121		5179	Rekonstrukce sportovišť v MČ Brno-střed	-2 500 000,00
V	5600	3421	6121		5180	Regenerace sportovišť v lokalitách Vsetínská, Trýbova, Čechyňská	-2 000 000,00
V	5600	4350	6121		5197	Stavební úpravy Domova pro seniory Foltýnova	-800 000,00
V	5600	3639	6121		5099	Příprava projektů pro nové programovací období	-10 000 000,00
V	4100	3639	5171		5099	Předprojektová příprava - FKPEP	-2 000 000,00
V	5600	2219	6121		5023	Zelný trh - rekonstrukce	12 000 000,00
V	6200	3612	6121		5068	Rekonstrukce bytového domu Francouzská 42	6 155 000,00
V	6200	3612	6121		5071	Rekonstrukce bytového domu Bratislavská 39	13 910 000,00
V	5600	3745	6121		5098	Park Hvězdička	13 500 000,00
V	5600	3113	6121		5126	Relaxační a pohybové prostory ZŠ Bosonožské nám. 44	1 000 000,00
V	5600	3113	6121		5142	Zateplení ZŠ Blažkova	1 400 000,00
V	5600	3745	6121		5148	Nizkoprahové centrum v parku Hvězdička	9 500 000,00
V	5600	3113	6121		5150	Zateplení ZŠ Svážná	3 500 000,00
V	5600	3113	6121		5152	Zateplení ZŠ Vedlejší	400 000,00
V	4100	3745	5169		5169	Realizace skladebných částí ÚSES - část regionálního biocentra Ráječek	200 000,00
F	1700		8115			Převod z rozpočtu města dle statutu Fondu kofinancování evr. projektů	82 000,00
F	1700		8115			Změna stavu (zapojení) krátkodobých prostředků na bankovních účtech	82 000,00
F	1700		8115			Tvorba Fondu kofinancování evropských projektů	1 962 000,00
F	1700		8115			Zapojení Fondu kofinancování evropských projektů	12 517 000,00
						<b>ZMB Z6/037. ze dne 7.10.2014</b>	
V	5600	3745	6121		5194	Revitalizace městských parků, III. etapa	-500 000,00
V	4100	3745	6351		5194	Revitalizace městských parků, III. etapa - investiční transfer VZmB, p.o.	1 000 000,00
F	1700		8115			Zapojení Fondu kofinancování evropských projektů	500 000,00
						<b>ZMB Z6/037. ze dne 7.10.2014</b>	
V	7400	3419	5192			Poskytnuté neinvestiční příspěvky a náhrady (část)	1 300 000,00
V	7400	3419	5191			Zaplacené sankce	1 100 000,00
F	1700		8115			Zapojení volných zdrojů minulých let k financování provozních výdajů	2 400 000,00
						<b>ZMB Z6/037. ze dne 7.10.2014</b>	
V	5400	2219	6201		2959	Zvýšení základního kapitálu BKOM	50 000 000,00
F	1700		8115			Zapojení volných zdrojů minulých let k financování kapitálových výdajů	50 000 000,00
						<b>ZMB Z6/037. ze dne 7.10.2014</b>	
V	8200	5319	5011			Platy zaměstnanců v pracovním poměru	-26 000,00
V	8200	5319	5031			Povinné pojistné na soc. zabezpečení a příspěvek na SPZ	19 000,00
V	8200	5319	5032			Povinné pojistné na veřejné zdravotní pojištění	7 000,00
V	8200	5319	5164			Nájemné	-4 000,00
V	8200	5319	5175			Pohoštění	4 000,00
V	8200	5311	5139			Nákup materiálu j.n.	-880 000,00
V	8200	5311	5192			Poskytnuté neinvestiční příspěvky a náhrady (část)	-200 000,00
V	8200	5311	6122		3008	Nestavební investice MP - nákup radarů	780 000,00
V	8200	5311	6123		3008	Nestavební investice MP - dopravní prostředky	300 000,00
						<b>ZMB Z6/037. ze dne 7.10.2014</b>	
V	7400	6409	6341			Investiční transfery MČ	-189 000,00
V	7400	6409	5321			Neinvestiční transfery MČ	189 000,00
						<b>ZMB Z6/037. ze dne 7.10.2014</b>	
V	5400	2271	6121		2802	Stavební úpravy stanice Jírova - zabezpečení (uzavření) stanice v nočních hodinách	-1 850 000,00
V	5400	2271	5171		7540	Opravy a udržování	1 850 000,00
						<b>ZMB Z6/037. ze dne 7.10.2014</b>	
V	7100	3599	5169		6139	Interdisciplinární přístup k řešení domácího násilí	-64 000,00
V	7100	3599	6119		3004	Nestavební investice OZ - Dokumentární film	64 000,00
						<b>ZMB Z6/037. ze dne 7.10.2014</b>	
V	7500	3322	5223		7750	Neinvestiční transfery církvím a náb. společnostem	-278 000,00
V	7500	3322	5229		7750	Ostatní neinvestiční transfery neziskovým a podobným organizacím	-380 000,00
V	7500	3322	5331		9108	Neinvestiční příspěvky zřízeným p.o - SZZ II	658 000,00
						<b>ZMB Z6/037. ze dne 7.10.2014</b>	
V	7100	3522	5331		9119	Neinvestiční příspěvky zřízeným p.o - Nemocnice Milosrdných bratří	-10 500 000,00
V	5600	3522	6351		2923	Rekonstrukce v objektu NMB	10 500 000,00
						<b>ZMB Z6/037. ze dne 7.10.2014</b>	

**Přehled rozpočtových opatření, schválených Zastupitelstvem města Brna  
v období od 1.10.2014 do 31.12.2014**

P-příjmy V-výdaje F-financování	rozpočtová skladba					věcná náplň rozpočtového opatření	částka v Kč
	ORJ	§	Pol.	ÚZ/ZJ	ORG		
V	7300	3314	5331		9120	Neinvestiční příspěvky zřízeným p.o - Knihovna Jiřího Mahena	278 000,00
F	1700		8115			Zapojení volných zdrojů minulých let k financování provozních výdajů města	2 780 000,00
						<b>ZMB Z6/037, ze dne 7.10.2014</b>	
V	7400	3421	5339		7740	Neinvestiční transfery cizím příspěvkovým organizacím	-1 500 000,00
V	7400	6409	5321			Neinvestiční transfery MČ - střediska volného času	1 500 000,00
						<b>ZMB Z6/037, ze dne 7.10.2014</b>	
V	7100	3599	5166			Konzultační, poradenské a právní služby	-15 000,00
V	7100	3599	5332		7710	Neinvestiční transfery vysokým školám	15 000,00
						<b>ZMB Z6/037, ze dne 7.10.2014</b>	
V	7400	3419	6322		300799	Investiční transfery OŠMT	6 000 000,00
F	1700		8115			Zapojení volných zdrojů minulých let k financování kapitálových výdajů města	6 000 000,00
						<b>ZMB Z6/037, ze dne 7.10.2014</b>	
V	7400	3419	6322		300799	Investiční transfery OŠMT	8 000 000,00
F	1700		8115			Zapojení volných zdrojů minulých let k financování kapitálových výdajů města	8 000 000,00
						<b>ZMB Z6/037, ze dne 7.10.2014</b>	
V	7400	3419	6322		300799	Investiční transfery OŠMT	2 500 000,00
F	1700		8115			Zapojení volných zdrojů minulých let k financování kapitálových výdajů města	2 500 000,00
						<b>ZMB Z6/037, ze dne 7.10.2014</b>	
V	1700	6409	6341	41		Investiční transfery MČ - FBV	58 294 000,00
V	1700	6409	5321	41		Neinvestiční transfery MČ - FBV	14 053 000,00
V	6200	3639	6901	41	4925	Kapitálové výdaje z FBV	-34 473 000,00
V	6200	3639	6130	41	4925	Kapitálové výdaje z FBV	-17 874 000,00
F	1700		8115			Zapojení FBV	20 000 000,00
						<b>ZMB Z6/037, ze dne 7.10.2014</b>	
V	6200	3612	5213	41		Neinvestiční transfery nefin. podn. subj. - právnickým osobám	-30 000 000,00
V	6200	3612	5222	41		Neinvestiční transfery spolkům	-7 000 000,00
V	5600	3612	6121	41	2852	Protihluková opatření - výměna oken	-20 110 000,00
V	5600	2339	6121	41	2900	Sanace odvodňovacích vrtů Brno-Bystrc, 2.etapa	-8 001 000,00
V	6200	3612	6121	41	2932	Bytové domy Vojtova	-48 000 000,00
V	6200	4351	6121	41	2936	DPS Mlýnská	-30 322 000,00
V	6200	4351	6121	41	2937	DPS Křídlovická	-20 330 000,00
V	6200	3612	6121	41	3129	Bytový dům B vč. komunikace a TI Jeneweinova	-700 000,00
V	6200	3612	6121	41	3196	Lokalita bydlení Holásky - TI	-9 500 000,00
V	6600	3612	6121	41	2925	Technické zhodnocení sociálních bytů	-680 000,00
V	6600	3612	6121	41	3036	Technické zhodnocení bytových domů	-5 270 000,00
F	1700		8115			Zapojení FBV	-179 913 000,00
						<b>ZMB Z6/037, ze dne 7.10.2014</b>	
P	4100	3299	2324			Přijaté nekapitálové příspěvky a náhrady	200 000,00
V	5600	2219	6121		5023	Zelný trh - rekonstrukce	-20 000 000,00
V	5600	3113	6121		5124	INline dráha při ZŠ Pavlovská 16, Brno - Kohoutovice	-9 300 000,00
V	5600	3111	6121		5135	Zelená mateřská škola Oblá	-1 000 000,00
V	5600	3113	6121		5178	ZŠ Vranovská - rekonstrukce hřiště	-2 700 000,00
V	5600	3421	6121		5181	Regenerace veřejných prostranství pro volnočasové aktivity nekomerčního charakteru na území MČ Brno-sever	-2 700 000,00
V	5600	3429	6121		5182	Sportovně - rekreační plocha Kartouzská, Brno	-8 100 000,00
V	5600	3639	6121		5099	Příprava projektů pro nové programovací období	-10 000 000,00
V	4100	3639	5171		5099	Předprojektová příprava - FKEP	-3 500 000,00
V	3200	2219	5173		5164	CHALLENGE	-13 000,00
V	5600	3113	6121		5097	ZŠ Novolišeňská - Sportovní centrum pro všechny generace	500 000,00
V	5600	3745	6121		5098	Park Hvězdička	1 200 000,00
V	4100	3412	5166		5102	Sportovní areál lokalita Hněvkovského	30 000,00
V	3200	2219	5021		5164	CHALLENGE	13 000,00
V	3200	3113	5021		5193	Město Brno zvyšuje kvalitu vzdělávání v základních školách	4 600 000,00
V	3200	3113	5031		5193	Město Brno zvyšuje kvalitu vzdělávání v základních školách	1 100 000,00
V	3200	3113	5032		5193	Město Brno zvyšuje kvalitu vzdělávání v základních školách	400 000,00
F	1700		8115			Tvorba FBV (spolufinancování projektů v odvětví bydlení)	40 000 000,00
F	1700		8115			Zapojení FKEP (spolufinancování projektů v odvětví bydlení)	40 000 000,00
F	1700		8115			Tvorba Fondu kofinancování evropských projektů	49 670 000,00
						<b>ZMB Z7/02, ze dne 19.12.2014</b>	
V	7200	4341	5137			Drobný hmotný dlouhodobý majetek	-90 000,00
V	7200	4341	5139			Nákup materiálu j.n.	-90 000,00
V	7200	4374	5222		7720	Neinvestiční transfery spolkům	90 000,00
V	7200	4374	5223		7720	Neinvestiční transfery církvím a náb. společnostem	90 000,00
						<b>ZMB Z7/02, ze dne 19.12.2014</b>	



**Přehled rozpočtových opatření, schválených Zastupitelstvem města Brna  
v období od 1.10.2014 do 31.12.2014**

P-příjmy V-výdaje F-financování	rozpočtová skladba					věcná náplň rozpočtového opatření	částka v Kč
	ORJ	§	Pol.	ÚZ/ZJ	ORG		
V	7400	3119	6121	41	3192	Rekonstrukce školských zařízení	-470 000,00
V	7400	6409	5321	41		Neinvestiční transfery MČ	470 000,00
						<b>ZMB Z7/02. ze dne 19.12.2014</b>	
V	7400	6409	6341			Investiční transfery MČ Brno - Žabovřesky; ZŠ Jana Babáka I - výměna výplní otvorů	-1 200 000,00
V	7400	6409	6341			Investiční transfery MČ Brno - Žabovřesky; MŠ Beruška, Plovdivská 6, zateplení obvodového pláště budovy	1 200 000,00
						<b>ZMB Z7/02. ze dne 19.12.2014</b>	
V	7100	3522	5331		9147	Neinvestiční příspěvky zřízeným p.o - Úrazová nemocnice v Brně	20 000 000,00
F	1700		8115			Zapojení volných zdrojů minulých let k financování provozních a kapitálových výdajů roku 2014	20 000 000,00
						<b>ZMB Z7/02. ze dne 19.12.2014</b>	
P	7300	3311	2122			Odvody p.o.	-260 000,00
P	7300	3312	2122			Odvody p.o.	-40 000,00
P	7300	3314	2122			Odvody p.o.	3 000,00
P	7300	3317	2122			Odvody p.o.	-26 000,00
P	7300	3311	2131			Příjmy z pronájmu pozemků	-81 000,00
P	7300	3311	2132			Příjmy z pronájmu ostatních nemovitostí a jejich částí	-98 000,00
P	7300	3312	2132			Příjmy z pronájmu ostatních nemovitostí a jejich částí	32 000,00
P	7300	3314	2132			Příjmy z pronájmu ostatních nemovitostí a jejich částí	-11 000,00
P	7300	3315	2132			Příjmy z pronájmu ostatních nemovitostí a jejich částí	13 000,00
P	7300	3317	2132			Příjmy z pronájmu ostatních nemovitostí a jejich částí	-11 000,00
P	7300	3311	2212			Sankční platby přijaté od jiných subjektů	2 000,00
P	7300	3312	2212			Sankční platby přijaté od jiných subjektů	10 000,00
V	7300	3311	5331		9121	Neinvestiční příspěvky zřízeným p.o - Národní divadlo Brno	-63 000,00
V	7300	3311	5331		9122	Neinvestiční příspěvky zřízeným p.o - Centrum experimentálního divadla	-15 000,00
V	7300	3311	5331		9123	Neinvestiční příspěvky zřízeným p.o - Městské divadlo Brno	-204 000,00
V	7300	3311	5331		9124	Neinvestiční příspěvky zřízeným p.o - Divadlo Radost	22 000,00
V	7300	3312	5331		9129	Neinvestiční příspěvky zřízeným p.o - Filharmonie Brno	-40 000,00
V	7300	3314	5331		9120	Neinvestiční příspěvky zřízeným p.o - Knihovna Jiřího Mahena	3 000,00
V	7300	3317	5331		9126	Neinvestiční příspěvky zřízeným p.o - Dům umění města Brna	-26 000,00
V	7300	3311	5331		9121	Neinvestiční příspěvky zřízeným p.o - Národní divadlo Brno	-174 000,00
V	7300	3311	5331		9122	Neinvestiční příspěvky zřízeným p.o - Centrum experimentálního divadla	-16 000,00
V	7300	3311	5331		9123	Neinvestiční příspěvky zřízeným p.o - Městské divadlo Brno	11 000,00
V	7300	3312	5331		9129	Neinvestiční příspěvky zřízeným p.o - Filharmonie Brno	32 000,00
V	7300	3314	5331		9120	Neinvestiční příspěvky zřízeným p.o - Knihovna Jiřího Mahena	-11 000,00
V	7300	3315	5331		9128	Neinvestiční příspěvky zřízeným p.o - Muzeum města Brna	13 000,00
V	7300	3317	5331		9126	Neinvestiční příspěvky zřízeným p.o - Dům umění města Brna	-11 000,00
V	7300	3311	5331		9121	Neinvestiční příspěvky zřízeným p.o - Národní divadlo Brno	1 000,00
V	7300	3311	5331		9123	Neinvestiční příspěvky zřízeným p.o - Městské divadlo Brno	1 000,00
V	7300	3312	5331		9129	Neinvestiční příspěvky zřízeným p.o - Filharmonie Brno	10 000,00
V	7300	3326	5171		7730	Opravy a udržování	-1 000,00
V	7300	3326	6127		3242	Sochy pro Brno	1 000,00
						<b>ZMB Z7/02. ze dne 19.12.2014</b>	
V	7300	3311	5331		9121	Neinvestiční příspěvky zřízeným p.o - Národní divadlo Brno	2 272 000,00
V	7300	3311	5331		9122	Neinvestiční příspěvky zřízeným p.o - Centrum experimentálního divadla	136 000,00
V	7300	3311	5331		9123	Neinvestiční příspěvky zřízeným p.o - Městské divadlo Brno	626 000,00
V	7300	3311	5331		9124	Neinvestiční příspěvky zřízeným p.o - Divadlo Radost	78 000,00
V	7300	3312	5331		9129	Neinvestiční příspěvky zřízeným p.o - Filharmonie Brno	266 000,00
V	7300	3314	5331		9120	Neinvestiční příspěvky zřízeným p.o - Knihovna Jiřího Mahena	180 000,00
V	7300	3315	5331		9128	Neinvestiční příspěvky zřízeným p.o - Muzeum města Brna	170 000,00
V	7300	3317	5331		9126	Neinvestiční příspěvky zřízeným p.o - Dům umění města Brna	42 000,00
V	7300	3319	5331		9127	Neinvestiční příspěvky zřízeným p.o - Hvězdárna a planetárium Brno	36 000,00
V	7300	3315	5331		9128	Neinvestiční příspěvky zřízeným p.o - Muzeum města Brna	1 415 000,00
F	1700		8115			Zapojení volných zdrojů min. let k financování provozních výdajů roku 2014	5 221 000,00
						<b>ZMB Z7/02. ze dne 19.12.2014</b>	
P	4100		2420			Splátky půjčených prostředků - Nadační fond Campianus	-4 500 000,00
F	1700		8115			Zapojení Fondu kofinancování evropských projektů	4 500 000,00
						<b>ZMB Z7/02. ze dne 19.12.2014</b>	

**Přehled rozpočtových opatření, schválených Radou města Brna na základě usnesení  
Z6/029, Zastupitelstva města Brna, bod 11.F.1.-11.F.3.  
v období od 1.10.2014 do 31.12.2014**

Výdaje BV - běžné KV - kapitálové	rozpočtová skladba					věcná náplň rozpočtového opatření	částka v Kč
	ORJ	§	Pol.	ÚZ	ORG		
BV	5300	6171	5171		7530	Opravy a udržování	-279 000,00
BV	5300	6171	5164		7530	Nájemné	189 000,00
BV	5300	6171	5169		6324	Provoz multifunkčních strojů	90 000,00
BV	5300	6171	5162		7530	Služby telekomunikací a radiokomunikací	-900 000,00
BV	5300	6171	5139			Nákup materiálu j.n.	900 000,00
						<b>RMB R6/151. ze dne 1.10.2014</b>	
KV	5600	2310	6121	49	2817	Rozšíření vodojemu Lesná	-579 000,00
KV	5600	2310	6121	49	2875	Park Lužánky - rekonstrukce vodovodu	-1 380 000,00
KV	5600	2310	6121	49	2917	Modřická - výstavba vodovodu DN 200	-4 500 000,00
KV	5600	2310	6121	49	2953	Viniční II - rekonstrukce vodovodu	-500 000,00
KV	5600	2310	6121	49	2975	Elišky Krásnohorské - rekonstrukce vodovodu	-10 000 000,00
KV	5600	2310	6121	49	3404	Lány - rekonstrukce vodovodu	-8 041 000,00
KV	5600	2310	6121	49	4193	Provozní budova BVK ÚV Pisárky, rekonstrukce objektů Dotační tituly - vodovody (příprava, výkupy pozemků, vyvolané investice, spoluúčast)	-20 000 000,00 45 000 000,00
KV	5600	2310	6121	49	2774		
KV	5600	2321	6121	49	2857	RKS A, úsek Dufkovo nábf. - Táborského (příprava)	-1 400 000,00
KV	5600	2321	6121	49	2858	Kanalizace Bosonohy III. a IV. etapa - oddílý kan. systém (příprava)	-1 000 000,00
KV	5600	2321	6121	49	2859	Davidkova, MČ Brno Chrlice - splašková kanalizace (příprava)	-3 200 000,00
KV	5600	2321	6121	49	2860	Brno, Obřany - stoková síť v ulicích Hradiska a Mlýnské nábreží (příprava)	-1 000 000,00
KV	5600	2321	6121	49	2889	Koliště - rekonstrukce kanalizace a vodovodu	-500 000,00
KV	5600	2321	6121	49	2893	Elišky Krásnohorské - rekonstrukce kanalizace	-5 000 000,00
KV	5600	2321	6121	49	2927	Staňkova I, Skřivanova II - rek. kanalizace a vodovodu	-900 000,00
KV	5600	2321	6121	49	2928	Krkoškova, Zátíší, Fugnerova I - rek. kanalizace a vodovodu	-1 100 000,00
KV	5600	2321	6121	49	2969	Vránova - rekonstrukce kanalizace a vodovodu	-16 189 000,00
KV	5600	2321	6121	49	2984	Králova - rekonstrukce kanalizace	-1 700 000,00
KV	5600	2321	6121	49	2987	Škárova, Poděbradova I, Rostislavovo nám. - rekonstrukce kanalizace a vodovodu	-2 996 000,00
KV	5600	2321	6121	49	3082	Malátova - rekonstrukce kanalizace a vodovodu	-2 250 000,00
KV	5600	2321	6121	49	3083	Barvičova I - rek. kanalizace (úsek Lipová - Kampelíkova)	325 000,00
KV	5600	2321	6121	49	3159	Světlá, Dolnopolní I. - rekonstrukce kanalizace a vodovodu	-900 000,00
KV	5600	2321	6121	49	3353	Cornovova - rekonstrukce kanalizace a vodovodu	-500 000,00
KV	5600	2321	6121	49	3399	RKS EI, úsek Hájeká - Nezamyslova - příprava	-2 900 000,00
KV	5600	2321	6121	49	4130	Rekonstrukce objektů - havarijní stav	-12 000 000,00
KV	5600	2321	6121	49	4455	Stránského, Haasova - rekonstrukce kanalizace	-990 000,00
KV	5600	2321	6121	49	4474	Filipinského II, Bubeníčková II - rekonstrukce kanalizace a vodovodu (úsek Bubeníčková-Klíný)	-1 000 000,00
KV	5600	2321	6121	49	4649	Údolní II, náměstí Míru - rekonstrukce kanalizace a vodovodu Dotační tituly - kanalizace (příprava, výkupy pozemků, vyvolané investice, spoluúčast)	-1 000 000,00 56 200 000,00
						<b>RMB R6/151. ze dne 1.10.2014</b>	
BV	5400	2212	5169		6099	Letní běžná údržba komunikací - BKOM, a.s.	-4 275 000,00
BV	5400	2212	5169		6098	BESIP Dopravní výchova - BKOM, a.s.	-725 000,00
BV	5400	2212	5171		6315	Lokální vysrávky - BKOM, a.s.	4 275 000,00
BV	5400	2212	5171		6317	Opravy v rámci opatření BESIP - BKOM, a.s.	725 000,00
						<b>RMB R6/154. ze dne 22.10.2014</b>	
BV	8200	5311	5137			Drobný hmotný dlouhodobý majetek	850 000,00
BV	8200	5311	5139			Nákup materiálu j.n.	-850 000,00
BV	8200	5311	5162			Služby telekomunikací a radiokomunikací	-1 400 000,00
BV	8200	5311	5171			Opravy a udržování	1 400 000,00
						<b>RMB R6/155. ze dne 29.10.2014</b>	
BV	3200	6171	5011			Platy zaměstnanců v pracovním poměru	-250 000,00
BV	3200	6171	5024			Odstupné	250 000,00
						<b>RMB R6/156. ze dne 5.11.2014</b>	
KV	5600	3745	6121		5098	Park Hvězdička	-1 200 000,00
KV	5600	3745	6121		5148	Nízkoprahové centrum v parku Hvězdička	1 200 000,00
						<b>RMB R6/157. ze dne 12.11.2014</b>	
KV	5600	2212	6121		4281	Velký městský okruh Rokytova	-400 000,00
KV	5600	2212	6121		3153	Silnice I/42, VMO Žabovřeská I	400 000,00
						<b>RMB R7/003. ze dne 16.12.2014</b>	

**Přehled rozpočtových opatření v souvislosti s přijatými prostředky z jiných veřejných rozpočtů, schválených Radou města Brna na základě usnesení Z6/029. ZMB, bod 11.F.4. za období od 4.10.2014 do 31.12.2014**

Poskytovatel	Účel dotace	Částka v tis. Kč	P, V, F	Zvýšení/snížení příjmů, výdajů a financování		ORG
				ORJ	Pol. UZ	
MK ČR	Neinvestiční transfer z Ministerstva kultury	1 902	P	1700	4116	34002
	Opravy a udržování	456	V	6600	3639	34002
	Neinvestiční transfer zřízeným p.o. - SZZ II Brno	1 446	V	7100	3511	34002
MPSV ČR	Neinvestiční transfer z Ministerstva práce a sociálních věcí	22 778	P	1700	4116	13305
	Neinvestiční transfer zřízeným p.o. - CSS	2 811	V	7200	4374	13305
	Neinvestiční transfer zřízeným p.o. - Domov pro seniory Kociánka	3 801	V	7200	4350	13305
	Neinvestiční transfer zřízeným p.o. - Domov pro seniory Kosmonautů	952	V	7200	4357	13305
	Neinvestiční transfer zřízeným p.o. - Domov pro seniory Nopova	1 362	V	7200	4357	13305
	Neinvestiční transfer zřízeným p.o. - Domov pro seniory Věstonická	3 224	V	7200	4350	13305
	Neinvestiční transfer zřízeným p.o. - Domov pro seniory Mikuláškovo nám.	1 033	V	7200	4350	13305
	Neinvestiční transfer zřízeným p.o. - Domov pro seniory Foltýnova	3 479	V	7200	4350	13305
	Neinvestiční transfer zřízeným p.o. - Domov pro seniory Koniklecova	1 053	V	7200	4350	13305
	Neinvestiční transfer zřízeným p.o. - Domov pro seniory Okružní	937	V	7200	4350	13305
	Neinvestiční transfer zřízeným p.o. - Domov pro seniory Podpěrova	1 109	V	7200	4350	13305
	Neinvestiční transfer zřízeným p.o. - Domov pro seniory Východilova	1 674	V	7200	4350	13305
	Neinvestiční transfer zřízeným p.o. - Domov pro seniory Holásecká	1 343	V	7200	4350	13305
MK ČR	Neinvestiční transfer z Ministerstva kultury	1 880	P	1700	4116	34054
	Neinvestiční transfer zřízeným p.o. - Národní divadlo Brno	1 880	V	7300	3311	34054
MMR ČR	Neinvestiční transfer z Ministerstva pro místní rozvoj	1 000	P	1700	4116	17005
	Převod transferu na městskou část Brno-Vinohrady	-1 000	-P	1700	4116	17005
MV ČR	Neinvestiční transfer z Ministerstva vnitra	36	P	1700	4116	14336
	Opravy a udržování	12	V	6600	3639	14336
	Nájemné	24	V	7200	4342	14336
MMR ČR	Investiční transfer z Ministerstva pro místní rozvoj - podíl EU	3 328	P	1700	4216	36517871
	Investiční transfer z Ministerstva pro místní rozvoj - národní podíl	587	P	1700	4216	36117870
	Převod do Fondu bytové výstavby	-3 328	-F	1700	8115	36517871
	Převod do Fondu bytové výstavby	-587	-F	1700	8115	36117870
MPSV ČR	Služby školení a vzdělávání	-3	-V	7200	4324	13011
	Knihy, učební pomůcky a tisk	3	V	7200	4324	13011
MV ČR	Neinvestiční transfer z Ministerstva vnitra - podíl EU	271	P	1700	4116	33514013
	Převod do Fondu kofinancování evropských projektů	-271	-F	1700	8115	33514013

**Přehled rozpočtových opatření v souvislosti s přijatými prostředky z jiných veřejných rozpočtů, schválených Radou města Brna na základě usnesení Z6/029, ZMB, bod 11.F.4. za období od 4.10.2014 do 31.12.2014**

Poskytovatel	Účel dotace	Částka v tis. Kč	P, V, F	Zvýšení/snížení příjmů, výdajů a financování			
				ORJ	§	Pol.	UZ
MK ČR	Neinvestiční transfer z Ministerstva kultury	350	P	1700		4116	34070
	Neinvestiční transfer zřízeným p.o. - Filharmonie Brno	350	V	7300	3312	5336	34070 9129
MŽP ČR	Neinvestiční transfer z Ministerstva životního prostředí - podíl EU	301	P	1700		4116	53515319
SFŽP ČR	Neinvestiční transfer ze Státního fondu životního prostředí - národní podíl	16	P	1700		4113	53190001
	Převod transferu na městskou část Brno-Chrlice	-301	-P	1700		4116	53515319
	Převod transferu na městskou část Brno-Chrlice	-16	-P	1700		4113	53190001
MZ ČR	Neinvestiční transfer z Ministerstva zdravotnictví	10	P	1700		4116	35019
	Neinvestiční transfer zřízeným p.o. - Úrazová nemocnice v Brně	10	V	7100	3522	5336	35019 9147
MZ ČR	Neinvestiční transfer z Ministerstva zdravotnictví	-489	-P	1700		4116	35015
	Neinvestiční transfer z Ministerstva zdravotnictví	489	P	1700		4116	35019
	Neinvestiční transfer zřízeným p.o. - Úrazová nemocnice v Brně	-489	-V	7100	3522	5336	35015 9147
	Neinvestiční transfer zřízeným p.o. - Úrazová nemocnice v Brně	489	V	7100	3522	5336	35019 9147
MPSV ČR	Vračka části neinvestičního transferu z Ministerstva práce a sociálních věcí - podíl EU	-53	-P	1700		4116	33513233
	Vračka části neinvestičního transferu z Ministerstva práce a sociálních věcí - národní podíl	-9	-P	1700		4116	33113233
	Příjem části transferu z městské části Brno-střed	53	P	1700		4116	33513233
	Příjem části transferu z městské části Brno-střed	9	P	1700		4116	33113233
MŽP ČR	Investiční transfer z Ministerstva životního prostředí - podíl EU	1 760	P	1700		4216	54515835
	Investiční transfer ze Státního fondu životního prostředí - národní podíl	104	P	1700		4213	54190877
	Převod transferu na městskou část Brno-Bystrc	-1 760	-P	1700		4216	54515835
	Převod transferu na městskou část Brno-Bystrc	-104	-P	1700		4213	54190877
MMR ČR	Neinvestiční transfer z Ministerstva pro místní rozvoj	3 500	P	1700		4116	17005
	Převod transferu na městskou část Brno-Kohoutovice	-3 500	-P	1700		4116	17005
MMR ČR	Investiční transfer z Ministerstva pro místní rozvoj	4 000	P	1700		4216	17880
	Převod transferu na městskou část Brno-Řečkovice a Mokrá Hora	-4 000	-P	1700		4216	17880
KÚ JMK	Neinvestiční transfer z Krajského úřadu JMK	300	P	1700		4122	342
	Investiční transfer z Krajského úřadu JMK	200	P	1700		4222	342
	Převod transferu na městskou část Brno-Maloměřice a Obrany	-300	-P	1700		4122	342
	Převod transferu na městskou část Brno-Maloměřice a Obrany	-200	-P	1700		4222	342

**Přehled rozpočtových opatření v souvislosti s přijatými prostředky z jiných veřejných rozpočtů, schválených Radou města Brna na základě usnesení Z6/029. ZMB, bod 11.F.4. za období od 4.10.2014 do 31.12.2014**

Poskytovatel	Účel dotace	Částka v tis. Kč	P, V, F	Zvýšení/snížení příjmů, výdajů a financování				
				ORJ	§	Pol.	UZ	ORG
KÚ JMK	Investiční transfer z Krajského úřadu JMK	320	P	1700		4222	369	
	Převod transferu na městskou část Brno-sever	-320	-P	1700		4222	369	
SZIF ČR	Neinvestiční transfer ze Státního zemědělského a intervenčního fondu	73	P	1700		4113	25589023	
	Převod transferu na městskou část Brno-Ořešín	-73	-P	1700		4113	25589023	
MŽP ČR	Investiční transfer z Ministerstva životního prostředí - podíl EU	1 607	P	1700		4216	54515835	
SFŽP ČR	Investiční transfer ze Státního fondu životního prostředí - národní podíl	95	P	1700		4213	54190877	
	Převod transferu na městskou část Brno-Bystřice	-1 607	-P	1700		4216	54515835	
	Převod transferu na městskou část Brno-Bystřice	-95	-P	1700		4213	54190877	
MŽP ČR	Investiční transfer z Ministerstva životního prostředí - podíl EU	978	P	1700		4216	54515835	
SFŽP ČR	Investiční transfer ze Státního fondu životního prostředí - národní podíl	58	P	1700		4213	54190877	
	Převod transferu na městskou část Brno-Královo Pole	-978	-P	1700		4216	54515835	
	Převod transferu na městskou část Brno-Královo Pole	-58	-P	1700		4213	54190877	
KÚ JMK	Neinvestiční transfer z Krajského úřadu JMK - podíl EU	312	P	7400		4122	32533030	
	Neinvestiční transfer z Krajského úřadu JMK - národní podíl	55	P	7400		4122	32133030	
	Neinvestiční transfer zřízeným p.o. - ZŠ Gajdošova 3	312	V	7400	3113	5336	32533030	8239
	Neinvestiční transfer zřízeným p.o. - ZŠ Gajdošova 3	55	V	7400	3113	5336	32133030	8239
MK ČR	Neinvestiční transfer z Ministerstva kultury	80	P	1700		4116	34070	
	Neinvestiční transfer zřízeným p.o. - TIC	80	V	1900	2143	5336	34070	9125
KÚ JMK	Neinvestiční transfer z Krajského úřadu JMK	461	P	1700		4122	551	
	Investiční transfer z Krajského úřadu JMK	707	P	1700		4222	551	
	Převod části neinvestičního transferu na městskou část Brno-sever	-27	-P	1700		4122	551	
	Převod části neinvestičního transferu na městskou část Brno-Černovice	-64	-P	1700		4122	551	
	Převod části neinvestičního transferu na městskou část Brno-Útěchov	-70	-P	1700		4122	551	
	Převod části neinvestičního transferu na městskou část Brno-Komín	-140	-P	1700		4122	551	
	Převod části neinvestičního transferu na městskou část Brno-Žebětín	-90	-P	1700		4122	551	
	Převod části neinvestičního transferu na městskou část Brno-Královo Pole	-70	-P	1700		4122	551	
	Převod části investičního transferu na městskou část Brno-Bohunice	-500	-P	1700		4222	551	
	Převod části investičního transferu na městskou část Brno-sever	-102	-P	1700		4222	551	
	Převod části investičního transferu na městskou část Brno-Maloměřice a Obřany	-105	-P	1700		4222	551	

**Přehled rozpočtových opatření v souvislosti s přijatými prostředky z jiných veřejných rozpočtů, schválených Radou města Brna na základě usnesení Z6/029. ZMB, bod 11.F.4. za období od 4.10.2014 do 31.12.2014**

Poskytovatel	Účel dotace	Částka v tis. Kč	P, V, F	Zvýšení/snížení příjmů, výdajů a financování		ORG
				ORJ	Pol.	
MŽP ČR	Neinvestiční transfer z Ministerstva životního prostředí - národní podíl	3	P	1700	4116	53115320
	Neinvestiční transfer z Ministerstva životního prostředí - podíl EU	51	P	1700	4116	53515321
	Investiční transfer z Ministerstva životního prostředí - národní podíl	12	P	1700	4216	53115828
	Investiční transfer z Ministerstva životního prostředí - podíl EU	196	P	1700	4216	53515829
	Převod transferu na městskou část Brno-Líšeň	-3	-P	1700	4116	53115320
	Převod transferu na městskou část Brno-Líšeň	-51	-P	1700	4116	53515321
	Převod transferu na městskou část Brno-Líšeň	-12	-P	1700	4216	53115828
	Převod transferu na městskou část Brno-Líšeň	-196	-P	1700	4216	53515829
MŽP ČR	Investiční transfer z Ministerstva životního prostředí - národní podíl	50	P	1700	4216	53115828
	Investiční transfer z Ministerstva životního prostředí - podíl EU	848	P	1700	4216	53515829
	Převod transferu na městskou část Brno-Slatina	-50	-P	1700	4216	53115828
	Převod transferu na městskou část Brno-Slatina	-848	-P	1700	4216	53515829
MPSV ČR	Neinvestiční transfer z Ministerstva práce a sociálních věcí - podíl EU	1 372	P	1700	4116	33513233
	Neinvestiční transfer z Ministerstva práce a sociálních věcí - národní podíl	88	P	1700	4116	33113233
	Převod transferu na městskou část Brno-sever (DROM, romské středisko)	-1 372	-P	1700	4116	33513233
	Převod transferu na městskou část Brno-sever (DROM, romské středisko)	-88	-P	1700	4116	33113233
MPSV ČR	Investiční transfer z Ministerstva práce a sociálních věcí - podíl EU	406	P	1700	4216	36513899
	Investiční transfer z Ministerstva práce a sociálních věcí - národní podíl	72	P	1700	4216	36113899
	Převod do Fondu kofinancování evropských projektů	-406	-F	1700	8115	36513899
	Převod do Fondu kofinancování evropských projektů	-72	-F	1700	8115	36113899
KÚ JMK	Neinvestiční transfer z Krajského úřadu JMK - podíl EU	2 649	P	7400	4122	32533030
	Neinvestiční transfer z Krajského úřadu JMK - národní podíl	468	P	7400	4122	32133030
	Neinvestiční transfer zřízeným p.o. - ZŠ Tuháčkova 25	298	V	7400	3113	32533030
	Neinvestiční transfer zřízeným p.o. - ZŠ Tuháčkova 25	53	V	7400	3113	32133030
	Neinvestiční transfer zřízeným p.o. - ZŠ Mutěnická 23	407	V	7400	3113	32533030
	Neinvestiční transfer zřízeným p.o. - ZŠ Mutěnická 23	72	V	7400	3113	32133030
	Neinvestiční transfer zřízeným p.o. - ZŠ a MŠ nám. 28. října 22	1 893	V	7400	3113	32533030
	Neinvestiční transfer zřízeným p.o. - ZŠ a MŠ nám. 28. října 22	334	V	7400	3113	32133030
	Neinvestiční transfer zřízeným p.o. - ZŠ Holzova 1	51	V	7400	3113	32533030
	Neinvestiční transfer zřízeným p.o. - ZŠ Holzova 1	9	V	7400	3113	32133030

**Přehled rozpočtových opatření v souvislosti s přijatými prostředky z jiných veřejných rozpočtů, schválených Radou města Brna na základě usnesení Z6/029. ZMB, bod 11.F.4. za období od 4.10.2014 do 31.12.2014**

Poskytovatel	Účel dotace	Částka v tis. Kč	P, V, F	Zvýšení/snížení příjmů, výdajů a financování		ORG
				ORJ	Pol.	
MŽP ČR	Investiční transfer z Ministerstva životního prostředí - národní podíl	31	P	1700	4216	53115828
	Investiční transfer z Ministerstva životního prostředí - podíl EU	521	P	1700	4216	53515829
	Převod do Fondu kofinancování evropských projektů	-31	-F	1700	8115	53115828
	Převod do Fondu kofinancování evropských projektů	-521	-F	1700	8115	53515829
MŽP ČR	Neinvestiční transfer z Ministerstva životního prostředí - národní podíl	44	P	1700	4116	53115320
	Neinvestiční transfer z Ministerstva životního prostředí - podíl EU	750	P	1700	4116	53515321
	Převod do Fondu kofinancování evropských projektů	-44	-F	1700	8115	53115320
	Převod do Fondu kofinancování evropských projektů	-750	-F	1700	8115	53515321
MK ČR	Neinvestiční transfer z Ministerstva kultury	1 335	P	1700	4116	34352
	Převod části transferu na městskou část Brno-střed (KVS U Třihohoutů)	-70	-P	1700	4116	34352
	Neinvestiční transfer zřízeným p.o. - Národní divadlo Brno	90	V	7300	3311	5336
	Neinvestiční transfer zřízeným p.o. - CED	845	V	7300	3311	5336
MZe ČR	Neinvestiční transfer zřízeným p.o. - Divadlo Radost	330	V	7300	3311	5336
	Neinvestiční transfer z Ministerstva zemědělství	34	P	1700	4116	29004
	Neinvestiční transfery nefinančním podnikatelským subjektům - právníckým osobám	34	V	4300	1037	5213
	Neinvestiční transfer z Krajského úřadu JMK - podíl EU	453	P	7400	4122	32533030
KÚ JMK	Neinvestiční transfer z Krajského úřadu JMK - národní podíl	80	P	7400	4122	32133030
	Neinvestiční transfer zřízeným p.o. - ZŠ Bakalovo nábreží 8	327	V	7400	3113	5336
	Neinvestiční transfer zřízeným p.o. - ZŠ Bakalovo nábreží 8	58	V	7400	3113	5336
	Neinvestiční transfer zřízeným p.o. - ZŠ Gajdošova 3	126	V	7400	3113	5336
	Neinvestiční transfer zřízeným p.o. - ZŠ Gajdošova 3	22	V	7400	3113	5336
	Neinvestiční transfer z Krajského úřadu JMK	103	P	1700	4122	14004
ÚP ČR	Převod transferu na městskou část Brno-Chrlice	-103	-P	1700	4122	14004
	Neinvestiční transfer z Úřadu práce	-28	-P	1700	4116	13010
	Nákup ostatních služeb, Pěstounská péče	-28	-V	7200	4399	5169
						13010
SFZP ČR	Investiční transfer ze Státního fondu životního prostředí - národní podíl	5	P	1700	4213	54190877
	Investiční transfer z Ministerstva životního prostředí - podíl EU	93	P	1700	4216	54515835
	Převod do Fondu kofinancování evropských projektů	-5	-F	1700	8115	54190877
	Převod do Fondu kofinancování evropských projektů	-93	-F	1700	8115	54515835

**Přehled rozpočtových opatření v souvislosti s přijatými prostředky z jiných veřejných rozpočtů, schválených Radou města Brna na základě usnesení Z6/029. ZMB, bod 11.F.4. za období od 4.10.2014 do 31.12.2014**

Poskytovatel	Účel dotace	Částka v tis. Kč	P, V, F	Zvýšení/snížení příjmů, výdajů a financování				
				ORJ	§	Pol.	UZ	ORG
Mze ČR	Neinvestiční transfer z Ministerstva zemědělství	86	P	1700	4116	29008		
	Nákup ostatních služeb; Náhrada na činnost odborného lesního hospodáře (OLH)	86	V	4300	1039	29008	6187	
SFŽP ČR	Investiční transfer ze Státního fondu životního prostředí - národní podíl	100	P	1700	4213	54190877		
MŽP ČR	Investiční transfer z Ministerstva životního prostředí - podíl EU	1 700	P	1700	4216	54515835		
	Převod do Fondu kofinancování evropských projektů	-10	-F	1700	8115	54190877		
	Převod do Fondu kofinancování evropských projektů	-1 700	-F	1700	8115	54515835		
MK ČR	Neinvestiční transfer z Ministerstva kultury	160	P	1700	4116	34352		
	Neinvestiční transfer zřízeným p.o. - Filharmonie Brno	160	V	7300	3312	34352	9129	
MK ČR	Neinvestiční transfer z Ministerstva kultury	1 050	P	1700	4116	34070		
	Neinvestiční transfer zřízeným p.o. - Národní divadlo Brno	1 050	V	7300	3311	34070	9121	
MŠMT ČR	Neinvestiční transfer z Ministerstva školství, mládeže a tělovýchovy - podíl EU	1 736	P	7400	4116	32533019		
	Neinvestiční transfer z Ministerstva školství, mládeže a tělovýchovy - národní podíl	306	P	7400	4116	32133019		
	Neinvestiční transfer zřízeným p.o. - ZŠ Antonínská 3	1 736	V	7400	3113	32533019	8231	
	Neinvestiční transfer zřízeným p.o. - ZŠ Antonínská 3	306	V	7400	3113	32133019	8231	
SFŽP ČR	Investiční transfer ze Státního fondu životního prostředí - národní podíl	101	P	1700	4213	54190877		
MŽP ČR	Investiční transfer z Ministerstva životního prostředí - podíl EU	1 715	P	1700	4216	54515835		
	Převod do Fondu kofinancování evropských projektů	-101	-F	1700	8115	54190877		
	Převod do Fondu kofinancování evropských projektů	-1 715	-F	1700	8115	54515835		
KÚ JMK	Neinvestiční transfer z Krajského úřadu JMK	840	P	1700	4122	331		
	Neinvestiční transfer zřízeným p.o. - Národní divadlo Brno	840	V	7300	3311	331	9121	
MŽP ČR	Investiční transfer z Ministerstva životního prostředí - národní podíl	216	P	1700	4216	53115828		
	Investiční transfer z Ministerstva životního prostředí - podíl EU	3 669	P	1700	4216	53515829		
	Převod transferu na městskou část Brno-Líšeň	-139	-P	1700	4216	53115828		
	Převod transferu na městskou část Brno-Líšeň	-2 361	-P	1700	4216	53515829		
	Převod transferu na městskou část Brno-Žebětín	-77	-P	1700	4216	53115828		
	Převod transferu na městskou část Brno-Žebětín	-1 308	-P	1700	4216	53515829		



**Přehled rozpočtových opatření v souvislosti s přijatými prostředky z jiných veřejných rozpočtů, schválených Radou města Brna na základě usnesení Z6/029. ZMB, bod 11.F.4. za období od 4.10.2014 do 31.12.2014**

Poskytovatel	Účel dotace	Částka v tis. Kč	P, V, F	Zvýšení/snížení příjmů, výdajů a financování		
				ORJ	§	Pol. UZ ORG
SFŽP ČR	Neinvestiční transfer ze Státního fondu životního prostředí - národní podíl	1	P	1700		4113 54190001
MŽP ČR	Neinvestiční transfer z Ministerstva životního prostředí - podíl EU	15	P	1700		4116 54515370
	Investiční transfer ze Státního fondu životního prostředí - národní podíl	71	P	1700		4213 54190877
	Investiční transfer z Ministerstva životního prostředí - podíl EU	1 205	P	1700		4216 54515835
	Převod transferu na městskou část Brno-Nový Lískovec	-1	-P	1700		4113 54190001
	Převod transferu na městskou část Brno-Nový Lískovec	-15	-P	1700		4116 54515370
	Převod transferu na městskou část Brno-Nový Lískovec	-71	-P	1700		4213 54190877
	Převod transferu na městskou část Brno-Nový Lískovec	-1 205	-P	1700		4216 54515835
SFŽP ČR	Investiční transfer ze Státního fondu životního prostředí - národní podíl	51	P	1700		4213 54190877
MŽP ČR	Investiční transfer z Ministerstva životního prostředí - podíl EU	869	P	1700		4216 54515835
	Převod transferu na městskou část Brno-Bystrc	-51	-P	1700		4213 54190877
	Převod transferu na městskou část Brno-Bystrc	-869	-P	1700		4216 54515835
RRR JV	Investiční transfer z Regionální rady regionu soudržnosti Jihovýchod - podíl EU	13 901	P	1700		4223 38586505
	Převod do Fondu kofinancování evropských projektů	-13 901	-F	1700		8115 38586505
MŽP ČR	Investiční transfer z Ministerstva životního prostředí - podíl EU	1 284	P	1700		4216 54515835
	Převod transferu na městskou část Brno-Nový Lískovec	-1 284	-P	1700		4216 54515835
MV ČR	Neinvestiční transfer z Ministerstva vnitra - podíl EU	49	P	1700		4116 33514023
	Neinvestiční transfer z Ministerstva vnitra - národní podíl	9	P	1700		4116 33114023
	Platy zaměstnanců v pracovním poměru	37	V	8200	5319	5011 33514023
	Platy zaměstnanců v pracovním poměru	6	V	8200	5319	5011 33114023
	Povinné pojistné na sociální pojištění	9	V	8200	5319	5031 33514023
	Povinné pojistné na sociální pojištění	2	V	8200	5319	5031 33114023
	Povinné pojistné na veřejné zdravotní pojištění	3	V	8200	5319	5032 33514023
	Povinné pojistné na veřejné zdravotní pojištění	1	V	8200	5319	5032 33114023
MV ČR	Neinvestiční transfer z Ministerstva vnitra - vratka	-6	-P	1700		4116 14018
	Platy zaměstnanců v pracovním poměru	-4	-V	8200	5319	5011 14018
	Povinné pojistné na sociální pojištění	-1	-V	8200	5319	5031 14018
	Povinné pojistné na veřejné zdravotní pojištění	-1	-V	8200	5319	5032 14018
SFRB ČR	Neinvestiční transfer ze Státního fondu rozvoje bydlení - snížení očekávaného příjmu v roce 2014	-271	-P	1700		4113 92241
	Snížení převodu části transferu na městskou část Brno-Kohoutovice	271	P	1700		4113 92241

**Přehled rozpočtových opatření v souvislosti s přijatými prostředky z jiných veřejných rozpočtů, schválených Radou města Brna na základě usnesení Z6/029, ZMB, bod 11.F.4. za období od 4.10.2014 do 31.12.2014**

Poskytovatel	Účel dotace	Částka v tis. Kč	P, V, F	Zvýšení/snížení příjmů, výdajů a financování		UZ	ORG
				ORJ	§		
KÚ JMK	Neinvestiční transfer z Krajského úřadu JMK	1 800	P	1700	4122	222	
	Neinvestiční transfer - Dopravní podnik města Brna	1 800	V	5400	2229	222	7540
SFZP ČR	Investiční transfer ze Státního fondu životního prostředí - národní podíl	646	P	1700	4213	54190877	
MŽP ČR	Investiční transfer z Ministerstva životního prostředí - podíl EU	10 993	P	1700	4216	54515835	
	Převod do Fondu kofinancování evropských projektů	-646	-F	1700	8115	54190877	
	Převod do Fondu kofinancování evropských projektů	-10 993	-F	1700	8115	54515835	
SZIF ČR	Neinvestiční transfer ze Státního zemědělského a intervenčního fondu	72	P	1700	4113	25589023	
	Převod transferu na městskou část Brno-Ořešín	-72	-P	1700	4113	25589023	
MZ ČR	Neinvestiční transfer z Ministerstva zdravotnictví	93	P	1700	4116	35015	
	Neinvestiční transfer zřízeným p.o. - Úrazová nemocnice v Brně	93	V	7100	3522	35015	9147
SFZP ČR	Investiční transfer ze Státního fondu životního prostředí - národní podíl	82	P	1700	4213	53190877	
MŽP ČR	Investiční transfer z Ministerstva životního prostředí - podíl EU	1 231	P	1700	4216	53515827	
	Převod transferu na městskou část Brno-Ořešín	-82	-P	1700	4213	53190877	
	Převod transferu na městskou část Brno-Ořešín	-1 231	-P	1700	4216	53515827	
RRR JV	Investiční transfer z Regionální rady regionu soudržnosti Jihovýchod - podíl EU	4 271	P	1700	4223	38586505	
	Převod do Fondu kofinancování evropských projektů	-4 271	-F	1700	8115	38586505	
MPSV ČR	Neinvestiční transfer z Ministerstva práce a sociálních věcí	5 031	P	1700	4116	13305	
	Převod části transferu na městskou část Brno-sever (DROM, romské středisko)	-264	-P	1700	4116	13305	
	Neinvestiční transfer zřízeným p.o. - Domov pro seniory Foltýnova	1 963	V	7200	4350	13305	9135
	Neinvestiční transfer zřízeným p.o. - Domov pro seniory Holásecká	33	V	7200	4350	13305	9145
	Neinvestiční transfer zřízeným p.o. - Domov pro seniory Kocianka	1 810	V	7200	4350	13305	9131
	Neinvestiční transfer zřízeným p.o. - Domov pro seniory Komlečová	29	V	7200	4350	13305	9136
	Neinvestiční transfer zřízeným p.o. - Domov pro seniory Kosmonautů	32	V	7200	4357	13305	9132
	Neinvestiční transfer zřízeným p.o. - Domov pro seniory Mikuláškovo nám.	37	V	7200	4350	13305	9140
	Neinvestiční transfer zřízeným p.o. - Domov pro seniory Nopova	53	V	7200	4357	13305	9133
	Neinvestiční transfer zřízeným p.o. - Domov pro seniory Okružní	28	V	7200	4350	13305	9137
	Neinvestiční transfer zřízeným p.o. - Domov pro seniory Podpěťova	591	V	7200	4350	13305	9138
	Neinvestiční transfer zřízeným p.o. - Domov pro seniory Věstonická	105	V	7200	4350	13305	9134
	Neinvestiční transfer zřízeným p.o. - Domov pro seniory Východilova	64	V	7200	4350	13305	9139
	Neinvestiční transfer zřízeným p.o. - Centrum sociálních služeb	22	V	7200	4374	13305	9130

**Přehled rozpočtových opatření v souvislosti s přijatými prostředky z jiných veřejných rozpočtů, schválených Radou města Brna na základě usnesení Z6/029. ZMB, bod 11.F.4. za období od 4.10.2014 do 31.12.2014**

Poskytovatel	Účel dotace	Částka v tis. Kč	P, V, F	Zvýšení/snížení příjmů, výdajů a financování					
				ORJ	§	Pol.	UZ	ORG	
KÚ JMK	Neinvestiční transfer z Krajského úřadu JMK	-2 000	-P	1700		4122	311		
	Převod transferu na městskou část Brno-Řečkovice a Mokrá Hora	2 000	P	1700		4122	311		
	Investiční transfer z Krajského úřadu JMK	2 000	P	1700		4222	311		
	Převod transferu na městskou část Brno-Řečkovice a Mokrá Hora	-2 000	-P	1700		4222	311		
KÚ JMK	Neinvestiční transfer z Krajského úřadu JMK - podíl EU	1 165	P	7400		4122	32533030		
	Neinvestiční transfer z Krajského úřadu JMK - národní podíl	205	P	7400		4122	32133030		
	Neinvestiční transfer zřízeným p.o. - ZŠ Vedlejší 10	261	V	7400	3113	5336	32533030	8222	
	Neinvestiční transfer zřízeným p.o. - ZŠ Vedlejší 10	46	V	7400	3113	5336	32133030	8222	
	Neinvestiční transfer zřízeným p.o. - ZŠ Krásného 24	236	V	7400	3113	5336	32533030	8254	
	Neinvestiční transfer zřízeným p.o. - ZŠ Krásného 24	42	V	7400	3113	5336	32133030	8254	
	Neinvestiční transfer zřízeným p.o. - ZŠ a MŠ Merhautova 37	668	V	7400	3113	5336	32533030	8264	
	Neinvestiční transfer zřízeným p.o. - ZŠ a MŠ Merhautova 37	117	V	7400	3113	5336	32133030	8264	
	MŠMT ČR	Neinvestiční transfer z Ministerstva školství, mládeže a tělovýchovy - podíl EU	1 579	P	7400		4116	32533019	
		Neinvestiční transfer z Ministerstva školství, mládeže a tělovýchovy - národní podíl	279	P	7400		4116	32133019	
Neinvestiční transfer zřízeným p.o. - ZŠ a MŠ Křenová 21		1 579	V	7400	3113	5336	32533019	8256	
Neinvestiční transfer zřízeným p.o. - ZŠ a MŠ Křenová 21		279	V	7400	3113	5336	32133019	8256	
MPSV ČR	Neinvestiční transfer z Ministerstva práce a sociálních věcí	116	P	1700		4116	13305		
	Převod části transferu na městskou část Brno-Kralovo Pole	-10	-P	1700		4116	13305		
	Převod části transferu na městskou část Brno-Bystrc	-30	-P	1700		4116	13305		
	Převod části transferu na městskou část Brno-sever	-17	-P	1700		4116	13305		
	Převod části transferu na městskou část Brno-Zabovřesky	-20	-P	1700		4116	13305		
	Převod části transferu na městskou část Brno-Židenice	-17	-P	1700		4116	13305		
	Převod části transferu na městskou část Brno-střed	-22	-P	1700		4116	13305		
	Neinvestiční transfer z Krajského úřadu JMK	124	P	1700		4122	14004		
KÚ JMK	Převod části transferu na městskou část Brno-Jehnice	-1	-P	1700		4122	14004		
	Převod části transferu na městskou část Brno-Tuřany	-3	-P	1700		4122	14004		
	Převod části transferu na městskou část Brno-Slatina	-33	-P	1700		4122	14004		
	Převod části transferu na městskou část Brno-Chrlice	-7	-P	1700		4122	14004		
	Převod části transferu na městskou část Brno-Komín	-11	-P	1700		4122	14004		
	Převod části transferu na městskou část Brno-Maloměřice a Obřany	-1	-P	1700		4122	14004		
	Převod části transferu na městskou část Brno-Černovice	-7	-P	1700		4122	14004		
	Převod části transferu na městskou část Brno-Židenice	-1	-P	1700		4122	14004		
	Převod části transferu na městskou část Brno-Lundrov	-4	-P	1700		4122	14004		
	Převod části transferu na městskou část Brno-sever	-43	-P	1700		4122	14004		
	Převod části transferu na městskou část Brno-Zebětín	-11	-P	1700		4122	14004		
	Převod části transferu na městskou část Brno-Útěchov	-2	-P	1700		4122	14004		

**Přehled rozpočtových opatření v souvislosti s přijatými prostředky z jiných veřejných rozpočtů, schválených Radou města Brna na základě usnesení Z6/029. ZMB, bod 11.F.4. za období od 4.10.2014 do 31.12.2014**

Poskytovatel	Účel dotace	Částka v tis. Kč	P, V, F	Zvýšení/snížení příjmů, výdajů a financování		
				ORJ	§	Pol. UZ ORG
MK ČR	Neinvestiční transfer z Ministerstva kultury	330	P	1700	4116	34352
	Neinvestiční transfer zřízením p.o. - Městské divadlo Brno	330	V	7300	3311	34352
SFŽP ČR	Neinvestiční transfer ze Státního fondu životního prostředí - národní podíl	98	P	1700	4113	54190001
MŽP ČR	Neinvestiční transfer z Ministerstva životního prostředí - podíl EU	1 660	P	1700	4116	54515325
	Převod do Fondu kofinancování evropských projektů	-98	-F	1700	8115	54190001
	Převod do Fondu kofinancování evropských projektů	-1 660	-F	1700	8115	54515325
SFŽP ČR	Neinvestiční transfery ze Státního fondu životního prostředí - národní podíl	482	P	1700	4113	53190001
MŽP ČR	Neinvestiční transfery z Ministerstva životního prostředí - podíl EU	8 738	P	1700	4116	53515319
	Převod do Fondu kofinancování evropských projektů	-482	-F	1700	8115	53190001
	Převod do Fondu kofinancování evropských projektů	-8 738	-F	1700	8115	53515319
SFŽP ČR	Investiční transfer ze Státního fondu životního prostředí - národní podíl	1	P	1700	4213	53190877
MŽP ČR	Investiční transfer z Ministerstva životního prostředí - podíl EU	7	P	1700	4216	53515827
	Převod do Fondu kofinancování evropských projektů	-1	-F	1700	8115	53190877
	Převod do Fondu kofinancování evropských projektů	-7	-F	1700	8115	53515827
SFŽP ČR	Investiční transfer ze Státního fondu životního prostředí - národní podíl	13	P	1700	4213	54190877
MŽP ČR	Investiční transfer z Ministerstva životního prostředí - podíl EU	228	P	1700	4216	54515835
	Převod transferu na městskou část Brno-Nový Lískovec	-13	-P	1700	4213	54190877
	Převod transferu na městskou část Brno-Nový Lískovec	-228	-P	1700	4216	54515835
SFŽP ČR	Investiční transfery ze Státního fondu životního prostředí - národní podíl	400	P	1700	4213	54190877
MŽP ČR	Investiční transfery z Ministerstva životního prostředí - podíl EU	6 789	P	1700	4216	54515835
	Převod transferů na městskou část Brno-Vinohrady	-400	-P	1700	4213	54190877
	Převod transferů na městskou část Brno-Vinohrady	-6 789	-P	1700	4216	54515835
SFŽP ČR	Investiční transfer ze Státního fondu životního prostředí - národní podíl	182	P	1700	4213	54190877
MŽP ČR	Investiční transfer z Ministerstva životního prostředí - podíl EU	3 101	P	1700	4216	54515835
	Převod transferu na městskou část Brno-Královo Pole	182	-P	1700	4213	54190877
	Převod transferu na městskou část Brno-Královo Pole	-3 101	-P	1700	4216	54515835
SFŽP ČR	Neinvestiční transfer ze Státního fondu životního prostředí - národní podíl	47	P	1700	4113	53190001
MŽP ČR	Neinvestiční transfer z Ministerstva životního prostředí - podíl EU	655	P	1700	4116	53515319
	Převod transferu na městskou část Brno-Medlanky	-47	-P	1700	4113	53190001
	Převod transferu na městskou část Brno-Medlanky	-655	-P	1700	4116	53515319

**Přehled rozpočtových opatření v souvislosti s přijatými prostředky z jiných veřejných rozpočtů, schválených Radou města Brna na základě usnesení Z6/029. ZMB, bod 11.F.4. za období od 4.10.2014 do 31.12.2014**

Poskytovatel	Účel dotace	Částka v tis. Kč	P, V, F	Zvýšení/snížení příjmů, výdajů a financování		
				ORJ	Pol.	UZ
MŽP ČR	Investiční transfer z Ministerstva životního prostředí - národní podíl	28	P	1700	4216	53115828
	Investiční transfer z Ministerstva životního prostředí - podíl EU	467	P	1700	4216	53515829
	Převod transferu na městskou část Brno-Líšeň	-28	-P	1700	4216	53115828
	Převod transferu na městskou část Brno-Líšeň	-467	-P	1700	4216	53515829
SFŽP ČR	Investiční transfery ze Státního fondu životního prostředí - národní podíl	1 717	P	1700	4213	54190877
MŽP ČR	Investiční transfery z Ministerstva životního prostředí - podíl EU	29 167	P	1700	4216	54515835
	Převod do Fondu kofinancování evropských projektů	-1 717	-F	1700	8115	54190877
	Převod do Fondu kofinancování evropských projektů	-29 167	-F	1700	8115	54515835
KÚ JMK	Investiční transfer z Krajského úřadu Jihomoravského kraje	100	P	1700	4222	435
	Investiční transfer zřízeným p.o. - Domov pro seniory Foltýnova	100	V	7200	6356	435 30059135
MŽP ČR	Neinvestiční transfer z Ministerstva životního prostředí - národní podíl	538	P	1700	4216	53115828
	Neinvestiční transfer z Ministerstva životního prostředí - podíl EU	9 142	P	1700	4216	53515829
	Převod do Fondu kofinancování evropských projektů	-538	-F	1700	8115	53115828
	Převod do Fondu kofinancování evropských projektů	-9 142	-F	1700	8115	53515829
MŽP ČR	Neinvestiční transfer z Ministerstva práce a sociálních věcí - národní podíl	2 044	P	1700	4216	36113899
	Neinvestiční transfer z Ministerstva práce a sociálních věcí - podíl EU	11 583	P	1700	4216	36513899
	Převod do Fondu kofinancování evropských projektů	-2 044	-F	1700	8115	36113899
	Převod do Fondu kofinancování evropských projektů	-11 583	-F	1700	8115	36513899
MŽP ČR	Investiční transfer z Ministerstva životního prostředí - podíl EU	264	P	1700	4216	54515835
	Převod transferu na městskou část Brno-Nový Lískovec	-264	-P	1700	4216	54515835
ÚP ČR	Neinvestiční transfer z Úřadu práce	12	P	1700	4116	13010
	Nákup ostatních služeb; Pěstounská péče	12	V	7200	4399	5169 13010 6302
KÚ JMK	Neinvestiční transfer z Krajského úřadu JMK	10	P	1700	4122	14004
	Převod části transferu na městskou část Brno-Bohunice	-7	-P	1700	4122	14004
	Převod části transferu na městskou část Brno-Královo Pole	-3	-P	1700	4122	14004
MPSV ČR	Investiční transfer z Ministerstva práce a sociálních věcí - podíl EU	272	P	1700	4116	33513233
	Investiční transfer z Ministerstva práce a sociálních věcí - národní podíl	48	P	1700	4116	33113233
	Převod transferu na městskou část Brno-Žabovřesky	-272	-P	1700	4116	33513233
	Převod transferu na městskou část Brno-Žabovřesky	-48	-P	1700	4116	33113233

**Přehled rozpočtových opatření v souvislosti s přijatými prostředky z jiných veřejných rozpočtů, schválených Radou města Brna na základě usnesení Z6/029. ZMB, bod 11.F.4. za období od 4.10.2014 do 31.12.2014**

Poskytovatel	Účel dotace	Částka v tis. Kč	P, V, F	Zvýšení/snížení příjmů, výdajů a financování		ORG
				ORJ	Pol.	
KÚ JMK	Neinvestiční transfer z Krajského úřadu JMK - podíl EU	80	P	7400	4122	32533030
	Neinvestiční transfer z Krajského úřadu JMK - národní podíl	14	P	7400	4122	32133030
	Investiční transfer z Krajského úřadu JMK - podíl EU	80	P	7400	3113	32533926
	Investiční transfer z Krajského úřadu JMK - národní podíl	14	P	7400	3113	32133926
	Neinvestiční transfer zřízeným p.o. - ZŠ Novolišeňská 10	80	V	7400	5336	32533030
	Neinvestiční transfer zřízeným p.o. - ZŠ Novolišeňská 10	14	V	7400	5336	32133030
	Investiční transfer zřízeným p.o. - ZŠ Novolišeňská 10	80	V	7400	6356	32533926
	Investiční transfer zřízeným p.o. - ZŠ Novolišeňská 10	14	V	7400	6356	32133926
MV ČR	Neinvestiční transfer z Ministerstva vnitra - podíl EU	54	P	1700	4116	33514023
	Neinvestiční transfer z Ministerstva vnitra - národní podíl	10	P	1700	4116	33114023
	Platy zaměstnanců v pracovním poměru	40	V	8200	5319	33514023
	Platy zaměstnanců v pracovním poměru	7	V	8200	5319	33114023
	Povinné pojistné na sociální pojištění	10	V	8200	5319	33514023
	Povinné pojistné na sociální pojištění	2	V	8200	5319	33114023
	Povinné pojistné na veřejné zdravotní pojištění	4	V	8200	5319	33514023
	Povinné pojistné na veřejné zdravotní pojištění	1	V	8200	5319	33114023
KÚ JMK	Neinvestiční transfer z Krajského úřadu JMK - podíl EU	44	P	7400	4122	47514011
	Neinvestiční transfer zřízeným p.o. - ZŠ a MŠ Staňkova 14	44	V	7400	5336	47514011
KÚ JMK	Neinvestiční transfery z Krajského úřadu JMK - podíl EU	3 461	P	7400	4122	32533030
	Neinvestiční transfery z Krajského úřadu JMK - národní podíl	612	P	7400	4122	32133030
	Neinvestiční transfer zřízeným p.o. - ZŠ a MŠ nám. 28. října 22	1 763	V	7400	5336	32533030
	Neinvestiční transfer zřízeným p.o. - ZŠ a MŠ nám. 28. října 22	311	V	7400	5336	32133030
	Neinvestiční transfer zřízeným p.o. - ZŠ Tuháčkova 25	541	V	7400	5336	32533030
	Neinvestiční transfer zřízeným p.o. - ZŠ Tuháčkova 25	96	V	7400	5336	32133030
	Neinvestiční transfer zřízeným p.o. - ZŠ Bakalovo nábreží 8	275	V	7400	5336	32533030
	Neinvestiční transfer zřízeným p.o. - ZŠ Bakalovo nábreží 8	49	V	7400	5336	32133030
	Neinvestiční transfer zřízeným p.o. - ZŠ Úvoz 55	721	V	7400	5336	32533030
	Neinvestiční transfer zřízeným p.o. - ZŠ Úvoz 55	127	V	7400	5336	32133030
	Neinvestiční transfer zřízeným p.o. - ZŠ Gajdošova 3	1	V	7400	5336	32533030
	Neinvestiční transfer zřízeným p.o. - ZŠ Gajdošova 3	1	V	7400	5336	32133030
	Neinvestiční transfer zřízeným p.o. - ZŠ Sirotkova 36	160	V	7400	5336	32533030
	Neinvestiční transfer zřízeným p.o. - ZŠ Sirotkova 36	28	V	7400	5336	32133030

**Přehled rozpočtových opatření v souvislosti s přijatými prostředky z jiných veřejných rozpočtů, schválených Radou města Brna na základě usnesení Z6/029. ZMB, bod 11.F.4. za období od 4.10.2014 do 31.12.2014**

Poskytovatel	Účel dotace	Částka v tis. Kč	P, V, F	Zvýšení/snížení příjmů, výdajů a financování				
				ORJ	§	Pol.	ÚZ	ORG
RRRR JV	Investiční transfer z Regionální rady regionu soudržnosti Jihovýchod - podíl EU	16 699	P	1700		4223	38586505	
	Převod do Fondu kofinancování evropských projektů	-16 699	-F	1700		8115	38586505	
MŠMT ČR	Neinvestiční transfer z Ministerstva školství, mládeže a tělovýchovy - národní podíl	622	P	1700		4116	32133019	
	Neinvestiční transfer z Ministerstva školství, mládeže a tělovýchovy - podíl EU	3 522	P	1700		4116	32533019	
	Ostatní osobní výdaje	457	V	3200	3113	5021	32133019	5193
	Ostatní osobní výdaje	2 587	V	3200	3113	5021	32533019	5193
	Povinné pojistné na sociální pojištění	123	V	3200	3113	5031	32133019	5193
	Povinné pojistné na sociální pojištění	697	V	3200	3113	5031	32533019	5193
	Povinné pojistné na veřejné zdravotní pojištění	42	V	3200	3113	5032	32133019	5193
	Povinné pojistné na veřejné zdravotní pojištění	238	V	3200	3113	5032	32533019	5193
MV ČR	Neinvestiční transfer z Ministerstva vnitra	7	P	1700		4116	14137	
	Převod transferu na městskou část Brno-Židenice	-7	-P	1700		4116	14137	
SFŽP ČR	Investiční transfer ze Státního fondu životního prostředí - národní podíl	-4 197	-P	1700		4213	54190877	
MŽP ČR	Investiční transfer z Ministerstva životního prostředí - podíl EU	-71 349	-P	1700		4216	54515825	
	Financování - zvýšení	4 197	F	1700		8115	54190877	
	Financování - zvýšení	71 349	F	1700		8115	54515825	

## **VI. FINANČNÍ VYPOŘÁDÁNÍ**



PŘEHLED O FINANČNÍM VYPOŘÁDÁNÍ STATUTÁRNÍHO MĚSTA BRNA ZA ROK 2014  
ZDROJE

Městská část	1	1a	1b	2	2a	2b	2c	3	4	5
	Účetní stav účelových fondů	FRR	Ostatní účelové fondy	Převody mezi městem a MČ	10 % podíl z kupní ceny nemovitosti svěřených MČ*	20% podíl z prodeje ostatního nemovitého majetku	Ostatní převody	Jiné zdroje	Tvorba FRR na vykrytí potřeb k tíži rozpočtu 2015	ÚHRN ZDROJŮ
Brno-střed	586	13	573	17 519	13 154	3 272	1 093		14 030	32 135
Brno-Bohunice	2 414	2 374	40	817		817				3 231
Brno-Starý Lískovec	117 822	56 916	60 906	3 635	2 887	748				121 457
Brno-Nový Lískovec	68 696	5 865	62 831	580		579	1			69 276
Brno-Kohoutovice	2 291	2 007	284	12 982	12 281	701				15 273
Brno-Bosonohy	4 351	4 295	56	212		212				4 563
Brno-Žabovřesky	328	243	85	1 557	5	1 096	456			1 885
Brno-Bystrc	60 637	60 431	206	1 893	378	1 515				62 530
Brno-Kníničky	2 463	2 463		201		201				2 664
Brno-Komín	9 502	9 407	95	608		497	111			10 110
Brno-Jundrov	536	472	64	417		255	162			953
Brno-Žebětín	3 706	3 694	12	363		363				4 069
Brno-sever	30 137	29 319	818	36 587	33 891	2 455	241			66 724
Brno-Maloměřice a Obřany	34		34	479		479			35	548
Brno-Židenice	373	848	-475	1 987	372	1 154	461			2 360
Brno-Černovice	10 804	10 731	73	2 544	2 000	521	23			13 348
Brno-jih	96	1	95	763		763			137	996
Brno-Vinohrady	77 696	27 855	49 841	662		531	131			78 358
Brno-Líšeň	1 477	8	1 469	1 629		1 629			514	3 620
Brno-Slatina	30		30	700	101	599			56	786
Brno-Tuřany	1 003	1 000	3	555		555				1 558
Brno-Chrlice	7 652	7 520	132	335		335				7 987
Brno-Královo Pole	571	196	375	10 189	8 764	1 405	20			10 760
Brno-Medlánky	16 240	16 525	-285	409		357	52			16 649
Brno-Řečkovice a Mokrá Hora	3 048	2 886	162	916		875	41			3 964
Brno-Hanovice	19		19	100		100				119
Brno-Jehnice	1		1	122		122			1	124
Brno-Ořešín	54	1	53	68		68				122
Brno-Útěchov				46		46			21	67
<b>Celkem městské části:</b>	<b>422 567</b>	<b>245 070</b>	<b>177 497</b>	<b>98 875</b>	<b>73 833</b>	<b>22 250</b>	<b>2 792</b>		<b>14 794</b>	<b>536 236</b>
<b>Město:</b>	<b>2 393 657</b>	<b>12 995</b>	<b>2 380 662</b>	<b>21 175</b>				<b>3 202</b>	<b>6 457</b>	<b>2 424 491</b>
<b>Statutární město Brno:</b>	<b>2 816 224</b>	<b>258 065</b>	<b>2 558 159</b>					<b>3 202</b>	<b>21 251</b>	<b>2 840 677</b>

v tis. Kč

\* - prodej dle "Pravidel prodeje domů, bytů a nebytových prostor v těchto domech včetně pozemků z vlastnictví města Brna do vlastnictví právnických a fyzických osob"

PŘEHLED O FINANČNÍM VYPOŘÁDÁNÍ STATUTÁRNÍHO MĚSTA BRNA ZA ROK 2014  
POTŘEBY

v tis. Kč

Městská část	6	7	8	9	10	11	12
	Vratky do státního rozpočtu	Vratky do rozpočtu Jihomoravského kraje	Převody mezi městem a MČ	Ostatní potřeby	ÚHRN POTŘEB	Úhrada potřeb ze zdrojů (po odečtení účelově vázaných prostředků 1b, 2a a 2b)	Účetní stav účelových fondů po finančním vypořádání
Brno-střed			15 135		15 135	15 135	17 000
Brno-Bohunice			42		42	42	3 189
Brno-Starý Lískovec			120		120	120	121 336
Brno-Nový Lískovec			1		1	1	69 275
Brno-Kohoutovice			109		109	109	15 164
Brno-Bosonohy			12		12	12	4 551
Brno-Žabovřesky							1 885
Brno-Bystrc			566		566	566	61 964
Brno-Kníničky			2		2	2	2 662
Brno-Komín							10 110
Brno-Jundrov			561		561	561	392
Brno-Žebětín			17		17	17	4 052
Brno-sever			3 091		3 091	3 091	63 633
Brno-Maloměřice a Obráňany			35		35	35	513
Brno-Židenice			447		447	447	1 913
Brno-Černovice			10		10	10	13 338
Brno-jih			138		138	138	858
Brno-Vinohrady			51		51	51	78 307
Brno-Líšeň			522		522	522	3 098
Brno-Slatina			56		56	56	730
Brno-Tuřany			88		88	88	1 470
Brno-Chrlice			69		69	69	7 918
Brno-Královo Pole			79		79	79	10 681
Brno-Medlánky			1		1	1	16 648
Brno-Řečkovice a Mokrá Hora			1		1	1	3 963
Brno-Ivanovice							119
Brno-Jehnice			1		1	1	123
Brno-Ořešín							122
Brno-Útěchov			21		21	21	46
<b>Celkem městské části:</b>			<b>21 175</b>		<b>21 175</b>	<b>21 175</b>	<b>515 060</b>
<b>Město:</b>	<b>651</b>	<b>118</b>	<b>98 875</b>	<b>767</b>	<b>100 410</b>	<b>100 410</b>	<b>2 324 081</b>
<b>Statutární město Brno:</b>	<b>651</b>	<b>118</b>		<b>767</b>	<b>1 536</b>	<b>1 536</b>	<b>2 839 141</b>

## Komentář k tabulkám " Přehled o finančním vypořádání statutárního města Brna za rok 2014" (str. 173-174)

### sloupec 1

Představuje účetní stav účelových fondů (účet 419) k 31.12.2014.

### sloupec 2 a 8

Převody mezi městem a městskými částmi ovlivňují výši zdrojů a potřeb města a jednotlivých městských částí. Nemají však vliv na saldo zdrojů a potřeb za statutární město Brno, proto zůstávají tyto sloupce v řádku „statutární město Brno“ nevyplněny.

### Město převede městským částem tyto finanční prostředky

10% příjmů z kupní ceny prodaných bytových domů a bytů dle pravidel prodeje, schválených Zastupitelstvem města Brna (výdaj FBV)	73 833 tis. Kč
20% příjmů z prodeje ostatních nemovitých věcí, očištěných o daň z převodu nemovitých věcí a o výdaje související s prodejem	22 250 tis. Kč
ostatní - úhrada zvýšených výdajů na zabezpečení výkonu sociálně-právní ochrany dětí (v případě že město obdrží doplatek z Ministerstva financí)	1 230 tis. Kč
ostatní - úhrada zvýšených výdajů na konání voleb do Evropského parlamentu, obecních zastupitelstev a Senátu Parlamentu ČR	1 562 tis. Kč
<b>CELKEM</b>	<b>98 875 tis. Kč</b>

### Městské části převedou městu tyto finanční prostředky

vrátka části dotace na výdaje, spojené s volbami do do Evropského parlamentu, obecních zastupitelstev a Senátu Parlamentu ČR	1 065 tis. Kč
vrátka části dotace na zabezpečení výkonu sociálně-právní ochrany dětí	401 tis. Kč
vrátka dotace z KÚ JMK na činnost jednotky sboru dobrovolných hasičů	7 tis. Kč
nevyčerpané prostředky z účelových transferů od města (OŠMT)	17 354 tis. Kč
MČ Brno-Černovice, MŠ El. Krásnohorské 15 - stolní elektrický mlýnek na maso	4 tis. Kč
MČ Brno-Bystrc, ŠJ Heyrovského 32 – zásobník teplé vody	3 tis. Kč
MČ Brno-Bohunice, MŠ Uzbecká 30 - oprava plotu zahrady	22 tis. Kč
MČ Brno-Bohunice, MŠ Amerlingova 4 – řídicí jednotka v kotelně	10 tis. Kč
MČ Brno-Kohoutovice, ZŠ Pavlovská 16 – oprava soc. zařízení	10 tis. Kč
MČ Brno-Komín, MŠ Řezáčova 3 – herní prvek na zahradu, ZŠ a MŠ Pastviny 70 - čistící stroj a vysavač	1 tis. Kč
MČ Brno-střed, Rekonstrukce a dostavba Rekreačně sportovního areálu	
Kraví hora, III. etapa - wellness provozy	13 861 tis. Kč
MČ Brno-sever, zřízení třídy MŠ Jugoslávská 111	3 000 tis. Kč
MČ Brno-Židenice, MZŠ Kamenačky 4 - oprava střechy	212 tis. Kč
MČ Brno-Židenice, ZŠ Krásného 24 – oprava rozvodů vody, II. etapa	231 tis. Kč
nevyčerpané prostředky z účelových transferů od města (z FBV)	2 313 tis. Kč
vrátka účelové dotace od města na činnost jednotky sboru dobrovolných hasičů	34 tis. Kč
úrok z prodloužení úhrady daňových povinností	1 tis. Kč
<b>CELKEM</b>	<b>21 175 tis. Kč</b>

### sloupec 3

#### **Jiné zdroje statutárního města Brna v objemu 3 202 tis. Kč zahrnují:**

vrátka části neinvestiční dotace na konání Brněnských Vánoc 2014 (TSB)	84 tis. Kč
vrátka části investiční dotace na nasvětlení přechodů pro chodce (TSB)	835 tis. Kč
vrátka části dotace z KÚ JMK, zaslané prostřednictvím rozpočtu města	
Dopravnímu podniku města Brna, a.s. na úhradu žakovského jízdného	98 tis. Kč
vrátka části dotace z Ministerstva kultury, zaslané prostřednictvím rozpočtu města	
Turistickému informačnímu centru města Brna na projekt BABYLONFEST	6 tis. Kč
vrátky neinvestičních dotací, poskytnutých subjektům z oblasti ekol. výchovy	7 tis. Kč
vrátka části neinvestiční dotace na provádění opatření na Brněnské	
údolní nádrži (Povodí Moravy s.p.)	4 tis. Kč
vrátky neinvestičních dotací, poskytnutých subjektům z oblasti zdravotnictví	30 tis. Kč
vrátky neinvestičních dotací, poskytnutých subjektům z oblasti sociální péče	81 tis. Kč
vrátky neinvestičních dotací, poskytnutých subjektům z oblasti kultury	111 tis. Kč
vrátky neinvestičních dotací, poskytnutých subjektům z oblasti sportu	74 tis. Kč
vrátka části příspěvku na provoz – TIC (viz rozpis na str.183)	684 tis. Kč
vrátka části transferu na investice – SHMB (vybudování kolumbária na ÚH)	20 tis. Kč
vrátka části příspěvku na provoz – Zoo (provoz objektu Hlídka 4)	244 tis. Kč
vrátka části příspěvku na provoz – vybavení Domova pro seniory Kociánka	1 tis. Kč
vrátka příspěvku na provoz – Muzeum města (příjmy z nájemného)	33 tis. Kč
vrátka příspěvku na provoz – Dům umění města Brna (příjmy z nájemného)	7 tis. Kč
vrátky příspěvků na provoz – základní školy (plavecký výcvik, mezinárodní aktivity	
děti a mládeže)	33 tis. Kč
doplatek (z KÚ JMK) zvýšených výdajů na konání voleb do obecních zastupitelstev	
a Senátu Parlamentu ČR	850 tis. Kč
<b>CELKEM</b>	<b>3 202 tis. Kč</b>

### sloupec 4

Obsahuje tvorbu Fondu rezerv a rozvoje u města v objemu 6 457 tis. Kč (z rezervy ve výši 50 000 tis. Kč, vytvořené pro tento účel ve schváleném rozpočtu roku 2015) a u městských částí Brno-střed, Brno-Maloměřice a Obřany, Brno-jih, Brno-Líšeň, Brno-Slatina, Brno-Jehnice a Brno-Útěchov (v celkovém objemu 14 794 tis. Kč).

### sloupec 5

součet sloupců 1 až 4

### sloupec 6

#### **Vratky do státního rozpočtu**

Úroky z dotace, přijaté na bankovní účet města (projekt Přírodovědné digitárium)	341 tis. Kč
Nedočerpaná část dotace na úhradu výdajů spojených s volbami	
do Evropského parlamentu	304 tis. Kč
<u>Turistické informační centrum města Brna – projekt BABYLONFEST</u>	<u>6 tis. Kč</u>
<b>CELKEM</b>	<b>651 tis. Kč</b>

### sloupec 7

#### **Vratky do rozpočtu Jihomoravského kraje**

Dopravní podnik města Brna, a.s. - úhrada žakovského jízdného	98 tis. Kč
MČ Brno – Černovice, Brno-Židenice, Brno-Jehnice - akceschopnost jednotky	
sboru dobrovolných hasičů	7 tis. Kč
<u>Městská policie Brno - projekty Senior akademie, MOBIDIK, Dopravní výchova</u>	<u>13 tis. Kč</u>
<b>CELKEM</b>	<b>118 tis. Kč</b>

řádek 9

**Ostatní potřeby statutárního města Brna ve výši 767 tis. Kč zahrnují:**

vratky neoprávněně čerpaných sociálních dávek	1 tis. Kč
navýšení příspěvku na provoz – vyšší plnění rozpočtu příjmů města z nájemného majetku, svěřeného příspěvkovým organizacím:	
Turistické informační centrum města Brna	83 tis. Kč
Správa hřbitovů města Brna	11 tis. Kč
Veřejná zeleň města Brna	28 tis. Kč
SZZ II	369 tis. Kč
Národní divadlo Brno	101 tis. Kč
Městské divadlo Brno	141 tis. Kč
Knihovna Jiřího Mahena	21 tis. Kč
Waldorská ZŠ a MŠ Plovdivská	4 tis. Kč
ZŠ Čejkovická	8 tis. Kč
<b>CELKEM</b>	<b>767 tis. Kč</b>

sloupec 10)

Součet sloupců 6 až 9

sloupec 11)

Zahrnuje úhradu potřeb finančního vypořádání ze zdrojů ve sloupci 5 (vyjma podílů na prodeji nemovitého majetku města)

sloupec 12

Rozdíl sloupců 5 a 11.

Účetní stav zdrojů v účelových fondech po finančním vypořádání činí za statutární město Brno 2 839 141 tis. Kč, v tom město 2 324 081 tis. Kč a městské části 515 060 tis. Kč.

## Nedočerpané investiční a neinvestiční transfery z minulých let, navržené městským částem k využití v roce 2015

Městská část	Investiční (pol. 6xxx)				Neinvestiční (pol. 5xxx)				Celkem za městskou část 5xxx + 6xxx v Kč	
	z Odboru školství, mládeže a tělovýchovy *)	z Fondu bytové výstavby	z Odboru investičního	Celkem za městskou část 6xxx	Pěčovatelská služba	Zimní údržba a úklid chodníků *)	z Fondu bytové výstavby	z Odboru školství, mládeže a tělovýchovy *)		Celkem za městskou část 5xxx
Brno-střed		10 666 000,00	227 841,22	10 893 841,22			20 178 250,00	800 000,00	20 978 250,00	31 872 091,22
Brno-Bohunice										
Brno-Starý Lískovec		32 414 987,50		32 414 987,50			160 000,00		160 000,00	32 574 987,50
Brno-Nový Lískovec										
Brno-Kohoutovice										
Brno-Bosonohy										
Brno-Žabovřesky							4 450 000,00		4 450 000,00	4 450 000,00
Brno-Bystrc		4 800 000,00		4 800 000,00	469 067,26				469 067,26	5 269 067,26
Brno-Krničky						163 279,00			163 279,00	163 279,00
Brno-Komín	847 017,70	173 341,00		1 020 358,70		120 999,97	34 366,00	217 300,00	372 665,97	1 393 024,67
Brno-Jundrov						263 831,30			263 831,30	263 831,30
Brno-Žebětín		12 120 000,00		12 120 000,00						12 120 000,00
Brno-sever		29 151 556,45	307 022,30	29 458 578,75	119 747,70	2 877 559,76			2 997 307,46	32 455 886,21
Brno-Maloměřice a Obřany						213 625,79			213 625,79	213 625,79
Brno-Židenice	7 406 000,00			7 406 000,00		260 671,72		152 000,00	412 671,72	7 818 671,72
Brno-Černovice		3 000 000,00		3 000 000,00		107 194,00		150 000,00	257 194,00	3 257 194,00
Brno-jih		12 859 382,00		12 859 382,00						12 859 382,00
Brno-Vinohrady		519 870,00		519 870,00						519 870,00
Brno-Líšeň		17 583 250,00		17 583 250,00		1 371 669,72			1 371 669,72	18 954 919,72
Brno-Slatina		1 350 000,00		1 350 000,00						1 350 000,00
Brno-Tuřany		1 836 639,65		1 836 639,65						1 836 639,65
Brno-Chrlice						179 292,00			179 292,00	179 292,00
Brno-Královo Pole		7 461 143,89		7 461 143,89		1 290 414,00			1 290 414,00	8 751 557,89
Brno-Medlánky	2 500 000,00			2 500 000,00						2 500 000,00
Brno-Řečkovice a Mokrá Hora		450 000,00		450 000,00						450 000,00
Brno-Ivanovice							210 000,00		210 000,00	210 000,00
Brno-Jehnice										
Brno-Ořešín										
Brno-Útěchov										
<b>Celkem</b>	<b>10 753 017,70</b>	<b>134 386 170,49</b>	<b>534 863,52</b>	<b>145 674 051,71</b>	<b>588 814,96</b>	<b>6 848 537,26</b>	<b>25 032 616,00</b>	<b>1 319 300,00</b>	<b>33 789 268,22</b>	<b>179 463 319,93</b>

\*) u nedočerpané specifické dotace a části investičních a neinvestičních transferů z rozpočtu Odboru školství, mládeže a tělovýchovy se navrhuje změna účelu - viz tabulka na str. 181

Nedocherpané neinvestiční transfery, navržené městským částem k využití v roce 2015 - rozpis dle akci

městská část	zdroj	§	Úz	ORG	účet dotace	ponecháno z r. 2013 / poskytnuto v r. 2014	vyčerpáno v r. 2014	rozdíl - ponechat k využití v roce 2015
Brno-Bystrc		435x	172	vč. 213	Bežné výdaje - pečovatelská služba	9 384 307,47 Kč	8 915 240,21 Kč	469 067,26 Kč
Brno-Černovice			99		Bežné výdaje - údržba a úklid chodníků: změna účelu na opravy komunikací	933 000,00 Kč	825 806,00 Kč	107 194,00 Kč
Brno-Černovice	OŠMT			3192	Vybavení nově vybudované třídy v MŠ El. Krásnohorské	150 000,00 Kč		150 000,00 Kč
Brno-Čhřtice			99		Bežné výdaje - údržba a úklid chodníků: změna účelu na opravy komunikací	489 000,00 Kč	309 708,00 Kč	179 292,00 Kč
Brno-Ivanovice	FBV	311x	773	3192	Výměna povrchu (lumělá tráva) víceúčelového hřiště	210 000,00 Kč		210 000,00 Kč
Brno-lundřov			99		Bežné výdaje - údržba a úklid chodníků: změna účelu na opravy komunikací	428 000,00 Kč	164 168,70 Kč	263 831,30 Kč
Brno-Kníničky			99		Bežné výdaje - údržba a úklid chodníků: změna účelu na opravy komunikací	262 000,00 Kč	98 721,00 Kč	163 279,00 Kč
Brno-Komín			99		Bežné výdaje - údržba a úklid chodníků: změna účelu na opravy komunikací	533 000,00 Kč	412 000,03 Kč	120 999,97 Kč
Brno-Komín	FBV		773	3192	původní účet: MŠ Rezáčova 3 - oprava ÚT včetně kotelny	800 000,00 Kč		
Brno-Komín	FBV		773	3192	změna účelu na: ZŠ a MŠ Pastviny 70 - oprava osvětlení školního bazénu			34 366,00 Kč
Brno-Komín	OŠMT			3192	změna účelu na: ZŠ a MŠ Pastviny 70 - oprava osvětlení školního bazénu			215 634,00 Kč
Brno-Komín	OŠMT				Střediska volného času			
Brno-Královo Pole			99		Bežné výdaje - údržba a úklid chodníků: změna účelu na opravy komunikací	85 000,00 Kč	83 334,00 Kč	1 666,00 Kč
Brno-Líšeň			99		Bežné výdaje - údržba a úklid chodníků: změna účelu na opravy komunikací	2 390 000,00 Kč	1 099 586,00 Kč	1 290 414,00 Kč
Brno-Maloměřice a Obráncův			99		Bežné výdaje - údržba a úklid chodníků: změna účelu na opravy komunikací	2 188 000,00 Kč	816 330,28 Kč	1 371 669,72 Kč
Brno-sever			99		Bežné výdaje - údržba a úklid chodníků: změna účelu na opravy komunikací	797 000,00 Kč	583 374,21 Kč	213 625,79 Kč
Brno-sever		435x	172	vč. 213	Bežné výdaje - údržba a úklid chodníků: změna účelu na opravy komunikací	3 837 000,00 Kč	959 440,24 Kč	2 877 559,76 Kč
Brno-Starý Lískovec	FBV	311x	773	3192	Bežné výdaje - pečovatelská služba	11 977 667,32 Kč	11 857 919,62 Kč	119 747,70 Kč
Brno-střed	FBV	3612	773	3192	ZŠ Laborská - výměna řídicí jednotky měření a regulace	160 000,00 Kč		160 000,00 Kč
Brno-střed	FBV	3612	773	3192	ZŠ Laborská - výměna řídicí jednotky měření a regulace	2 553 000,00 Kč		2 553 000,00 Kč
Brno-střed	FBV	3612	773	213	Bytový dům Starobrněnská 7, Brno	2 860 000,00 Kč		2 860 000,00 Kč
Brno-střed	FBV	3612	773	3192	MŠ Videňská 39a - zateplení a výměna oken	2 700 000,00 Kč	14 750,00 Kč	2 685 250,00 Kč
Brno-střed	FBV	3612	773		Bayrova 5 - výměna oken ve dvorní části	1 400 000,00 Kč		1 400 000,00 Kč
Brno-střed	FBV	3612	773		Dvořákova 8 - výměna oken v celém domě, oprava uliční fasády	900 000,00 Kč		900 000,00 Kč
Brno-střed	FBV	3612	773		Josefská 23 - výměna oken v uliční a dvorní části, oprava uliční fasády	800 000,00 Kč		800 000,00 Kč
Brno-střed	FBV	3612	773		Kamená 23 - výměna oken a oprava fasády v uliční části, výměna oken a oprava fasády vč. zateplení ve dvorní části, oprava spol. prostor	126 000,00 Kč		126 000,00 Kč
Brno-střed	FBV	3612	773		Kapucínské náměstí 12 - výměna oken ve dvoře, oprava dvorní fasády, oprava spol. prostor	400 000,00 Kč		400 000,00 Kč
Brno-střed	FBV	3612	773		Kolářská 29 - výměna oken v celém domě, oprava uliční fasády	1 474 000,00 Kč		1 474 000,00 Kč
Brno-střed	FBV	3612	773		Květná 2 - výměna oken v uliční a dvorní části, oprava uliční fasády	1 300 000,00 Kč		1 300 000,00 Kč
Brno-střed	FBV	3612	773		MŠ Brno - střed, Ruměnská 14 - výměna oken v celém domě, oprava uliční a dvorní fasády	371 000,00 Kč		371 000,00 Kč
Brno-střed	FBV	3612	773		Pekářská 6 - výměna oken v celém domě, oprava fasády	600 000,00 Kč		600 000,00 Kč
Brno-střed	FBV	3612	773		Průchodní 2 - výměna oken v uliční části, oprava spol. prostor a oprava výtahu	1 100 000,00 Kč		1 100 000,00 Kč
Brno-střed	FBV	3612	773		Radnická 3 - oprava uliční fasády	341 000,00 Kč		341 000,00 Kč
Brno-střed	FBV	3612	773		Stará 24 - oprava střechy, oprava uliční fasády a oprava oken do ulice	732 000,00 Kč		732 000,00 Kč
Brno-střed	FBV	3612	773		Traubova 9 - výměna oken v celém domě, oprava uliční a dvorní fasády	586 000,00 Kč		586 000,00 Kč
Brno-střed	FBV	3612	773		Údolní 17 - výměna oken v celém domě, oprava uliční a dvorní fasády	500 000,00 Kč		500 000,00 Kč
Brno-střed	FBV	3612	773		Vachova 4 - výměna oken v celém domě, oprava uliční fasády, oprava dvorní fasády vč. zateplení a oprava střechy a výtahu	950 000,00 Kč		950 000,00 Kč
Brno-střed	FBV	3612	773		Křemlová 76 - výměna oken v celém domě, oprava všech fasád	500 000,00 Kč		500 000,00 Kč
Brno-střed	OŠMT			3192	MŠ Videňská 39a - zateplení a výměna oken	800 000,00 Kč		800 000,00 Kč
Brno-Zabovřesky	FBV	3612	773	213	Kompletní výměna výtahu v bytovém domě Kounicova 69	1 200 000,00 Kč		1 200 000,00 Kč
Brno-Zabovřesky	FBV	3612	773	213	Kompletní výměna výtahu v bytovém domě Kounicova 71	1 300 000,00 Kč		1 300 000,00 Kč
Brno-Zabovřesky	FBV	3612	773	213	Kompletní výměna výtahu v bytovém domě Kounicova 73	1 150 000,00 Kč		1 150 000,00 Kč
Brno-Zabovřesky	FBV	3612	773	213	Kompletní výměna výtahu v bytovém domě Kounicova 87	800 000,00 Kč		800 000,00 Kč
Brno-Židenice	OŠMT	311x	97		MŠ Na Osadě, Kopernickova 6 - vybavení nábytkem prostoru nové třídy	100 000,00 Kč		100 000,00 Kč
Brno-Židenice	OŠMT		99		Bežné výdaje - údržba a úklid chodníků: změna účelu na opravy komunikací	1 981 000,00 Kč	1 720 328,28 Kč	260 671,72 Kč
Brno-Židenice	OŠMT			3192	MŠ Na Osadě, Kopernickova 6 - nábytkové vybavení	700 000,00 Kč	648 000,00 Kč	52 000,00 Kč
CELKEM								33 789 268,22 Kč

Nedocherpané investiční transfery, navržené městským částem k využití v roce 2015 - rozpis dle akcí

městská část	zdroj	§	ÚZ	ORG	účel dotace	ponecháno z r. 2013 / poskytnuto v r. 2014	vyčerpano v r. 2014	rozdíl - ponechat k využití v roce 2015
Brno-Bystrc	FBV	3612	773		Rekonstrukce bytových jader v obcích panelových domech Heyrovského 20-30 (súdá), Heyrovského 7, 9, Laštůvkova 61-75 (lichá)	4 800 000,00 Kč		4 800 000,00 Kč
Brno-Černovice	FBV		773	3192	MŠ Eišky Krásnohorské 15 - nástava	3 000 000,00 Kč		3 000 000,00 Kč
Brno-Jih	FBV	3612	773	213	Rekonstrukce a modernizace výtahů v obcích domech sídliště Komárov	2 559 382,00 Kč		2 559 382,00 Kč
Brno-Komín	FBV	3612	773		Rekonstrukce a modernizace výtahů v obcích domech sídliště Komárov	10 300 000,00 Kč		10 300 000,00 Kč
Brno-Komín	OŠMT			3192	původní účel: MŠ Absolonova - venkovní úpravy (oplocení, lavičky atd.)	2 000 000,00 Kč	1 768 565,04 Kč	15 800,96 Kč
Brno-Komín	FBV		773	3192	změna účelu na: ZŠ a MŠ Pastviný 70 - rek. sociálních zařízení a vnitřních rozvodů	3 500 000,00 Kč	2 668 783,26 Kč	173 341,00 Kč
Brno-Komín	OŠMT			3192	ZŠ a MŠ Pastviný 70 - rek. sociálních zařízení a vnitřních rozvodů	3 000 000,00 Kč	2 138 678,00 Kč	831 216,74 Kč
Brno-Královo Pole	FBV	3612	773		Regenerace bytových domů Högrova 4, 6, 8, 29	3 000 000,00 Kč	2 400 000,00 Kč	861 322,00 Kč
Brno-Královo Pole	FBV	3612	773		Regenerace bytových domů Hradecká 2, 4, 6, 8	2 400 000,00 Kč		2 400 000,00 Kč
Brno-Královo Pole	FBV	3612	773		Stavební úpravy bytového domu Košinova 103	7 600 000,00 Kč	3 400 178,11 Kč	4 199 821,89 Kč
Brno-Líšeň	FBV	3612	773	213	Technická a dopravní infrastruktura výstavby v obytném souboru Zahradní město Brno-Líšeň, ul. Chmelnice	2 640 000,00 Kč		2 640 000,00 Kč
Brno-Líšeň	FBV	3612	773		Modernizace bytových jader v bytových domech MČ Brno-Líšeň nad rámec běžných oprav v letech 2013 a 2014 - ulice: Hochmanova 3, 9, 21; Houbalova 7, 1, Fajmonové 2, 5, 6, 23, 25; Jirova 23; Masarova 3; Molákova 7, 13, 15; Popeláková 5; Puchýřova 3, 7, 11, 13; Zikova 8, 12; Zikova 8, 10, 12	12 650 000,00 Kč	2 300 000,00 Kč	10 350 000,00 Kč
Brno-Líšeň	FBV	3612	773		Modernizace v bytových domech MČ Brno-Líšeň v letech 2013 a 2014 - ulice: Hochmanova 3, 9, 21; Houbalova 7, 1, Fajmonové 2, 5, 6, 23, 25; Jirova 23; Masarova 3; Molákova 7, 13, 15; Popeláková 5; Puchýřova 3, 7, 11, 13	5 185 000,00 Kč	591 750,00 Kč	4 593 250,00 Kč
Brno-Medlánky	OŠMT			3265	Novostavba moduliární klubovny pro volnočasové aktivity	2 500 000,00 Kč		2 500 000,00 Kč
Brno-Řečkovice a Mokrá Hora	FBV	3612	773		Výměna bytových jader v bytových domech Žitná a Novoměstská	1 100 000,00 Kč	650 000,00 Kč	450 000,00 Kč
Brno-sever	FBV	3612	773		BD Merhautova 13 - rekonstrukce objektu + výtahy	30 000 000,00 Kč	848 443,55 Kč	29 151 556,45 Kč
Brno-sever	OI			3009	Rekonstrukce parku Merhautova	4 000 000,00 Kč	3 692 977,70 Kč	307 022,30 Kč
Brno-Slatina	FBV	3612	773		Rekonstrukce bytových jader ul.: Bučovičská, Dědičská, Kroměřížská, Prostějovská, Rousínovská	1 500 000,00 Kč	150 000,00 Kč	1 350 000,00 Kč
Brno-Starý Lískovec	FBV	3612	773	213	Modernizace výtahů v Brně-Starém Lískovci v bytových domech v ulici Dunajská 37, 39, 41, 43, 45, Kosmonautů 23, Labská 29, 31, 33, 35, 37, Sevastopolská 1, 3, 5, 7, 9, Vltavská 2	32 566 000,00 Kč	151 012,50 Kč	32 414 987,50 Kč
Brno-střed	FBV	3612	773	213	Bytový dům Tučkova 30, Brno	1 550 000,00 Kč		1 550 000,00 Kč
Brno-střed	FBV	3612	773	213	Bytový dům Tučkova 32, Brno	1 725 000,00 Kč		1 725 000,00 Kč
Brno-střed	FBV	3612	773	213	TI pro obytný soubor Pod Petrovem, domy A a B - celkem o 92 b.j.	1 992 000,00 Kč		1 992 000,00 Kč
Brno-střed	FBV	3612	773		Kamená 23 - rekonstrukce včetně zateplení	474 000,00 Kč		474 000,00 Kč
Brno-střed	FBV	3612	773		Kamenomlýnská 14 - renovace fasád vč. zateplení a odstranění vlhkosti zdi, modernizace výtahu	1 667 000,00 Kč		1 667 000,00 Kč
Brno-střed	FBV	3612	773		Kolářská 29 - rekonstrukce včetně modernizace výtahu	1 300 000,00 Kč		1 300 000,00 Kč
Brno-střed	FBV	3612	773		Průchodní 2 - rekonstrukce včetně modernizace výtahu	550 000,00 Kč		550 000,00 Kč
Brno-střed	FBV	3612	773		Rumiště 14 - celková rekonstrukce	329 000,00 Kč		329 000,00 Kč
Brno-střed	FBV	3612	773		Traubova 9 - celková rekonstrukce	214 000,00 Kč		214 000,00 Kč
Brno-střed	FBV	3612	773		Vachova 4 - celková rekonstrukce včetně modernizace výtahů	865 000,00 Kč		865 000,00 Kč
Brno-střed	OI			3009	Rekonstrukce parku Břimsovův sad	3 500 000,00 Kč	3 434 361,88 Kč	65 638,12 Kč
Brno-střed	OI			3009	Rekonstrukce parku Obilní trh (úprava cest, obnova kašny)	2 400 000,00 Kč	2 317 555,49 Kč	82 444,51 Kč
Brno-střed	OI			3009	Rekonstrukce parku u Vaníkovy náměstí	2 000 000,00 Kč	1 920 241,41 Kč	79 758,59 Kč
Brno-Tuřany	FBV	3612	773	3192	MŠ U Lípy Svobody - výměna stropu, půdní vestavba (FBV)	9 200 000,00 Kč	7 363 360,35 Kč	1 836 639,65 Kč
Brno-Vinohrady	FBV	3612	773		MČ Brno-Vinohrady - modernizace výtahů v domech Brenecká 13, 15, 17	5 196 000,00 Kč	4 676 130,00 Kč	519 870,00 Kč
Brno-Žebětín	FBV	3612	773		Inženýrské síť a komunikace Kamechy II. Etapa, sektor 18 - 6 bytových domů s počtem 150 b.j.	5 000 000,00 Kč		5 000 000,00 Kč
Brno-Žebětín	FBV	3612	773		Inženýrské síť a komunikace Kamechy II. Etapa, sektor 23 - 6 bytových domů s počtem 150 b.j.	1 000 000,00 Kč		1 000 000,00 Kč
Brno-Žebětín	FBV	3612	773		Inženýrské síť a komunikace Kamechy III. Etapa, sektor 36 - 4 bytové domy s počtem 152 b.j.	5 120 000,00 Kč		5 120 000,00 Kč
Brno-Žebětín	FBV	3612	773		Inženýrské síť a komunikace Kamechy III. Etapa, sektor 42 - 3 bytové domy s počtem 116 b.j.	1 000 000,00 Kč		1 000 000,00 Kč
Brno-Židenice	OŠMT			3192	původní účel: Vybudování třídy MŠ (25 dětí) v prostorách ZŠ Krásného	5 000 000,00 Kč		5 000 000,00 Kč
Brno-Židenice	OŠMT			3192	změna účelu na: Navýšení kapacity MŠ Letní 3	2 500 000,00 Kč	94 000,00 Kč	5 000 000,00 Kč
Brno-Židenice	OŠMT			3192	původní účel: MŠ Jamborova 11 - vybudování logopedické třídy			
Brno-Židenice	OŠMT			3192	změna účelu na: Vybudování spojovací chodby a práděny MŠ Kopernikova 6			2 406 000,00 Kč
CELKEM								145 674 051,71 Kč



## Návrh změny účelu použití části investičních a neinvestičních transferů, poskytnutých v roce 2014 městským částem

městská část	původní účel transferu od města	poskytnuto v roce 2014	vyčerpáno v r. 2014	rozdíl - ponechat k využití v roce 2015	nově navržený účel transferu od města
Brno-Černovice	Specifická dotace na údržbu a úklid chodníků	933 000,00 Kč	825 806,00 Kč	107 194,00 Kč	Opravy komunikací
Brno-Čhřice	Specifická dotace na údržbu a úklid chodníků	489 000,00 Kč	309 708,00 Kč	179 292,00 Kč	Opravy komunikací
Brno-Jundrov	Specifická dotace na údržbu a úklid chodníků	428 000,00 Kč	164 168,70 Kč	263 831,30 Kč	Opravy komunikací
Brno-Kníničky	Specifická dotace na údržbu a úklid chodníků	262 000,00 Kč	98 721,00 Kč	163 279,00 Kč	Opravy komunikací
Brno-Komín	Specifická dotace na údržbu a úklid chodníků	533 000,00 Kč	412 000,03 Kč	120 999,97 Kč	Opravy komunikací
Brno-Královo Pole	Specifická dotace na údržbu a úklid chodníků	2 390 000,00 Kč	1 099 586,00 Kč	1 290 414,00 Kč	Opravy komunikací
Brno-Líšeň	Specifická dotace na údržbu a úklid chodníků	2 188 000,00 Kč	816 330,28 Kč	1 371 669,72 Kč	Opravy komunikací
Brno-Maloměřice a Obřany	Specifická dotace na údržbu a úklid chodníků	797 000,00 Kč	583 374,21 Kč	213 625,79 Kč	Opravy komunikací
Brno-sever	Specifická dotace na údržbu a úklid chodníků	3 837 000,00 Kč	959 440,24 Kč	2 877 559,76 Kč	Opravy komunikací
Brno-Židenice	Specifická dotace na údržbu a úklid chodníků	1 981 000,00 Kč	1 720 328,28 Kč	260 671,72 Kč	Opravy komunikací
Brno-Komín	MŠ Řezáčova 3 - oprava ÚT včetně kotleny	800 000,00 Kč	592 293,00 Kč		
Brno-Komín	MŠ Absolonova - venkovní úpravy (oplocení, lavičky atd.)	2 000 000,00 Kč	1 768 565,04 Kč		
Brno-Komín				250 000,00 Kč	ZŠ a MŠ Pastviny 70 - oprava osvětlení školního bazénu
Brno-Komín				173 341,00 Kč	ZŠ a MŠ Pastviny 70 - rek. sociálních zařízení a vnitřních rozvodů
Brno-Židenice	Vybudování třídy MŠ (25 dětí) v prostorách ZŠ Krásného	5 000 000,00 Kč		5 000 000,00 Kč	Navyšování kapacity MŠ Letní 3
Brno-Židenice	MŠ Jamborova 11 - vybudování logopedické třídy	2 500 000,00 Kč	94 000,00 Kč	2 406 000,00 Kč	Vybudování spojovací chodby a prádelny MŠ Kopernikova 6
<b>CELKEM</b>		<b>24 138 000,00 Kč</b>	<b>9 444 320,78 Kč</b>	<b>14 677 878,26 Kč</b>	

## Rekapitulace nedočerpaných investičních a neinvestičních transferů, navržených městským částem k využití v roce 2015

Zdroj	Investiční	Neinvestiční	CELKEM
Odbor školství, mládeže a tělovýchovy MMB	10 753 017,70 Kč	1 319 300,00 Kč	12 072 317,70 Kč
Fond bytové výstavby	134 386 170,49 Kč	25 032 616,00 Kč	159 418 786,49 Kč
Odbor investiční MMB	534 863,52 Kč		534 863,52 Kč
Pečovatelská služba (Odbor sociální péče MMB)		588 814,96 Kč	588 814,96 Kč
Zimní údržba a úklid chodníků (Odbor dopravy MMB)		6 848 537,26 Kč	6 848 537,26 Kč
<b>CELKEM</b>	<b>145 674 051,71 Kč</b>	<b>33 789 268,22 Kč</b>	<b>179 463 319,93 Kč</b>

**Nedočerpané účelové neinvestiční příspěvky a investiční transfery  
navržené zřízeným organizacím k využití v roce 2015**

• <b>Veřejná zeleň města Brna</b> – revitalizace městských parků, III. etapa	
- v roce 2014 poskytnuto	1 000 000,00 Kč
- k 31.12.2014 vyčerpáno	0,00 Kč
- navrženo ponechat k dočerpání na stejný účel do 31.12.2015	1 000 000,00 Kč
• <b>Nemocnice Milosrdných bratří</b> – rekonstrukce v objektu NMB	
- v letech 2012-2014 poskytnuto	55 500 000,00 Kč
- k 31.12.2014 vyčerpáno	26 949 860,42 Kč
- navrženo ponechat k dočerpání na stejný účel do 31.12.2015	28 550 139,58 Kč
• <b>Úrazová nemocnice v Brně</b> – zateplení fasády, výměna oken a přístavba výtahu Koliště 41	
- v roce 2014 poskytnuto	14 050 000,00 Kč
- k 31.12.2014 vyčerpáno	459 800,00 Kč
- navrženo ponechat k dočerpání na stejný účel do 31.12.2015	13 590 200,00 Kč
• <b>Úrazová nemocnice v Brně</b> – rekonstrukce střechy a půdní vestavba kanceláří Koliště 41	
- v roce 2014 poskytnuto	15 700 000,00 Kč
- k 31.12.2014 vyčerpáno	5 240 244,00 Kč
- navrženo ponechat k dočerpání na stejný účel do 31.12.2015	10 459 756,00 Kč
• <b>Domov pro seniory Foltýnova</b> – 22 ks elektrických polohovatelných lůžek	
- v roce 2014 poskytnuto	600 000,00 Kč
- k 31.12.2014 vyčerpáno	599 697,97 Kč
- navrženo ponechat k dočerpání na stejný účel do 31.12.2015	302,03 Kč
• <b>Městské divadlo Brno</b> – servis, revize a opravy technických zařízení	
- v roce 2014 poskytnuto	3 078 000,00 Kč
- k 31.12.2014 vyčerpáno	2 854 718,88 Kč
- navrženo ponechat k dočerpání na stejný účel do 31.12.2015	223 281,12 Kč
• <b>Městské divadlo Brno</b> – vodorovná kanalizace Lidická 18	
- v roce 2014 poskytnuto	2 000 000,00 Kč
- k 31.12.2014 vyčerpáno	1 999 387,54 Kč
- navrženo ponechat k dočerpání na stejný účel do 31.12.2015	612,46 Kč
• <b>Městské divadlo Brno</b> – inscenace na Biskupském dvoře - Noc na Karlštejně	
- v roce 2014 poskytnuto	5 400 000,00 Kč
- k 31.12.2014 vyčerpáno	4 904 002,08 Kč
- navrženo ponechat k dočerpání <i>na jiný účel - podporu realizace světové premiéry muzikálu Johnny Blue (do 31.12.2015)</i>	495 997,92 Kč
<b>Navrženo k ponechání celkem</b>	<b>54 320 289,11 Kč</b>

**Přehled nedočerpaných neinvestičních příspěvků a investičních transferů zřízeným příspěvkovým organizacím,  
které byly vráceny do rozpočtu města v rámci finančního vypořádání za rok 2014**

v Kč

č.ř.	Název p.o.	Účel příspěvku	Poskytnuto z rozpočtu města	Organizace vyčerpala do 31.12. 2014	Vráceno do rozpočtu města
1	Turistické informační centrum města Brna	Opravy a údržba směrových tabulí, směrniců a panelů turistické trasy	200 000,00	174 799,25	25 200,75
2	Turistické informační centrum města Brna	Dny Brna	500 000,00	483 665,71	16 334,29
3	Turistické informační centrum města Brna	Brněnské kostely - průvodce	300 000,00	257 096,63	42 903,37
4	Turistické informační centrum města Brna	Festival Divadelní svět Brno	6 937 000,00	6 656 808,64	280 191,36
5	Turistické informační centrum města Brna	Mobilniář do provozů TIC	2 420 000,00	2 100 968,66	319 031,34
6	Zoo Brno a stanice zájmových činností	Provozování střediska ekologické výchovy Hlídkka 4	2 800 000,00	2 555 962,00	244 038,00
7	Správa hřbitovů města Brna	ORG 2805 Vybudování kolumbária na ÚH	250 000,00	229 900,00	20 100,00
8	DS Kociánka	62 ks polohovatelných postelí, 62 ks matrací, 8 ks sedacích křesel pro imobilní klienty	2 200 000,00	2 199 179,52	820,48
9	ZŠ a MŠ Jihomoravské nám. 2	Zajištění základního plaveckého výcviku	55 000,00	49 980,00	5 020,00
10	ZŠ J.A.Komenského a MŠ nám. Republiky 10	Zajištění základního plaveckého výcviku	111 000,00	4 900,00	6 100,00
11	ZŠ J.A.Komenského a MŠ nám. Republiky 10	Mezinárodní aktivity dětí a mládeže	26 000,00	3 929,00	22 071,00

### Vyúčtování příjmů z pronájmu majetku, svěřeného příspěvkovým organizacím města Brna (položky 213x+VHČ/5331)

v Kč

č.ř.	Název p.o.	Očekávaný příjem města (upravený rozpočet/plán výnosů VHC k 31.12.2014)	Skutečnost k 31.12.2014	Rozdíl (finanční vypořádání)
1	Turistické informační centrum města Brna, p.o.	580 000,00	663 103,70	83 103,70
2	Správa hřbitovů města Brna, p.o.	309 000,00	320 488,92	11 488,92
3	Veřejná zeleň města Brna, p.o.	378 000,00	406 099,16	28 099,16
4	SZZ II	5 821 000,00	6 189 538,00	368 538,00
	Národní divadlo Brno (pol.2131+2132)	840 000,00	920 543,00	80 543,00
	Národní divadlo Brno (výnosy VHČ bez DPH)	140 000,00	141 731,10	1 731,10
	Národní divadlo Brno (pol.2212)		18 893,00	18 893,00
5	<b>NDB - CELKEM</b>	<b>980 000,00</b>	<b>1 081 167,10</b>	<b>101 167,10</b>
6	Městské divadlo Brno	1 861 000,00	2 001 975,00	140 975,00
	Knihovna Jiřího Mahena v Brně (pol.2132)	1 163 000,00	1 179 046,87	16 046,87
	Knihovna Jiřího Mahena v Brně (výnosy VHČ)		5 022,00	5 022,00
7	<b>KJM - CELKEM</b>	<b>1 163 000,00</b>	<b>1 184 068,87</b>	<b>21 068,87</b>
	Muzeum města Brna (pol.2132)	713 000,00	677 711,00	-35 289,00
	Muzeum města Brna (výnosy VHČ)	41 000,00	43 770,00	2 770,00
8	<b>MumB - CELKEM</b>	<b>754 000,00</b>	<b>721 481,00</b>	<b>-32 519,00</b>
9	Dům umění města Brna	1 543 000,00	1 535 742,50	-7 257,50
10	ZŠ Čejkovická	496 000,00	503 524,00	7 524,00
11	WZŠ a MŠ Plovdivská	273 000,00	277 068,00	4 068,00

**Přehled nedočerpaných dotací, poskytnutých z rozpočtu města Brna,  
které byly vráceny do rozpočtu města v rámci finančního vypořádání za rok 2014**

v Kč

č.ř.	Poskytovatel dotace	Příjemce dotace	Částka poskytnutá z rozpočtu města	Příjemce vyčerpal do 31.12.2014	Vráceno městu v rámci finančního vypořádání
1	Odbor životního prostředí	Pionýr, z.s. - 32. pionýrská skupina Galaxie	7 000,00	0,00	7 000,00
2	OVLHZ	Povodí Moravy, s.p.	1 794 080,24	1 789 790,24	4 290,00
3	Odbor dopravy	DPMB - zákovské sjzdne	1 800 000,00	1 702 274,63	97 725,37
4	Odbor investiční	TSB, a. s. - Britenské Vánoce	1 500 000,00	1 415 992,00	84 008,00
5	Odbor investiční	TSB, a. s. - osvětlení přechodů u ZŠ a MŠ v Brně	5 000 000,00	4 165 137,17	834 862,83
6	Odbor zdraví	Centrum pro dětský sluch Tamtam	35 000,00	25 500,00	9 500,00
7	Odbor zdraví	Nadace pro transplantace kostní dřevě	30 000,00	18 100,00	11 900,00
8	Odbor zdraví	Konvent Hospitálního řádu sv. Jana z Boha - Milosrdných bratří v Brně	35 000,00	25 801,00	9 199,00
9	Odbor sociální péče	Teen Challenge - Dětské centrum	32 000,00	31 166,00	834,00
10	Odbor sociální péče	Persefona - Komplexní pomoc v případech DN	51 000,00	48 000,00	3 000,00
11	Odbor sociální péče	Společenství Romů na Moravě - Kam půjdeš dáí?	38 000,00	29 573,00	8 427,00
12	Odbor sociální péče	Teen Challenge - Kontaktní centrum	105 000,00	65 655,00	39 345,00
13	Odbor sociální péče	Mediační centrum	10 000,00	7 971,00	2 029,00
14	Odbor sociální péče	Armáda spásy v České republice, z.s.	380 000,00	352 672,00	27 328,00
15	Odbor kultury	Dno	30 000,00	0,00	30 000,00
16	Odbor kultury	FANTOM Promotion, s.r.o.	30 000,00	0,00	30 000,00
17	Odbor kultury	Moravskoslezská akademie pro vzdělání, vědu a umění (MSA)	4 000,00	0,00	4 000,00
18	Odbor kultury	Multi/Art	15 000,00	0,00	15 000,00
19	Odbor kultury	Vyorlová Michaela	10 000,00	0,00	10 000,00
20	Odbor kultury	Multi/Art	15 000,00	0,00	15 000,00
21	Odbor kultury	Společenství Romů na Moravě Romano jekhetaniben pre Morava	20 000,00	17 585,00	2 415,00
22	Odbor kultury	Soubor lidových písní a tanců Májtek	50 000,00	45 900,00	4 100,00
23	OŠMT	Sachový klub Lokomotiva Brno	10 000,00	8 900,00	1 100,00
24	OŠMT	JETSAAM GYM	20 000,00	11 950,00	8 050,00
25	OŠMT	ALFA EVENTS, s.r.o.	20 000,00	0,00	20 000,00
26	OŠMT	Národopisný soubor Lišňáci	9 000,00	5 926,00	3 074,00
27	OŠMT	PS Lesní Moudrost	5 000,00	0,00	5 000,00
28	OŠMT	Britský studentský sbor Vox Iuvenalis	36 000,00	26 437,00	9 563,00
29	OŠMT	Dynama, o.s.	16 000,00	12 796,00	3 204,00
30	OŠMT	85. PS Letka	10 000,00	5 519,00	4 481,00
31	OŠMT	Gymnázium Brno, Vídeňská 47	39 000,00	33 297,00	5 703,00
32	OŠMT	Střední průmyslová škola chemická Brno	31 000,00	23 130,00	7 870,00
33	OŠMT	Veterinární a farmaceutická universita Brno	80 000,00	73 650,50	6 349,50

**VII. ZÁKLADNÍ ÚDAJE O HOSPODAŘENÍ PŘÍSPĚVKOVÝCH  
ORGANIZACÍ, ZŘÍZENÝCH MĚSTEM A OBCHODNÍCH  
SPOLEČNOSTÍ SE 100% MAJETKOVOU ÚČASTÍ MĚSTA**

Základní údaje o hospodaření příspěvkových organizací, zřízených městem Brnem (v tis. Kč)

Organizace	Správce rozpočtových prostředků	Výnosy		Náklady		Hospodářský výsledek 2014		Fondy/fin. vypořádání	Fond odměn	FKSP	Investiční fond	Rezervní fond	Neuhrazená ztráta 2014
		Upravený finanční plán	Skutečnost k 31. 12. 2014	Upravený finanční plán	Skutečnost k 31. 12. 2014	zhoršený (-)	zlepšený (+)						
Turistické informační centrum města Brna	Kancelář strategie města	81 776	81 751	81 776	76 361		5 390	stav k 31. 12. 2014 návrh přidělu celkem po FV	751 600 1 351	97	2 597	1 500 4 790 6 290	
Správa hřbitovů města Brna	Odbor životního prostředí	38 301	37 055	38 301	36 578		477	stav k 31. 12. 2014 návrh přidělu celkem po FV	53 382 435	98	3 182	335 95 430	
Zoo Brno a stanice zájmových činností	Odbor životního prostředí	75 917	78 668	75 917	78 077		591	stav k 31. 12. 2014 návrh přidělu celkem po FV	174 100 274	706	4 515	4 596 491 5 087	
Veřejná zeleň města Brna	Odbor životního prostředí	46 671	49 618	46 671	48 917		701	stav k 31. 12. 2014 návrh přidělu celkem po FV	405 561 966	57	7 708	1 262 140 1 402	
Sdružení zdravotnických zařízení II Brno	Odbor zdraví	128 362	125 216	128 362	123 146		2 070	stav k 31. 12. 2014 návrh přidělu celkem po FV	3 907 1 593 5 500	462	18 244	7 742 477 8 219	
Nemocnice Milosrdných bratří	Odbor zdraví	420 850	420 937	420 850	420 845		92	stav k 31. 12. 2014 návrh přidělu celkem po FV	2 2 2	301	35 937	4 495 92 4 587	
Úrazová nemocnice v Brně	Odbor zdraví	425 400	417 069	425 400	425 356	-8 287		stav k 31. 12. 2014 návrh zapojení celkem po FV	8 497 8 497 8 497	3 056	82 930	3 798 -1 610 2 188	
Chovánek - dětské centrum rodinného typu	Odbor zdraví	48 551	47 438	48 551	47 095		343	stav k 31. 12. 2014 návrh přidělu celkem po FV	1 063 1 063 1 063	28	5 082	7 165 343 7 508	
Centrum sociálních služeb	Odbor sociální péče	126 600	126 612	126 600	126 035		577	stav k 31. 12. 2014 návrh přidělu celkem po FV	417 417 417	438	1 448	577 577 610	
Domov pro seniory Kociánka	Odbor sociální péče	113 326	113 392	113 326	113 364		28	stav k 31. 12. 2014 návrh přidělu celkem po FV	222 196 140	419	642	862 28 890	
Domov pro seniory Kosmonautů	Odbor sociální péče	35 186	35 306	35 186	35 131		175	stav k 31. 12. 2014 návrh přidělu celkem po FV	336 244 244	154	943	1 432 35 1 467	
Domov pro seniory Nopova	Odbor sociální péče	69 843	70 117	69 843	69 860		257	stav k 31. 12. 2014 návrh přidělu celkem po FV	751 751 751	751	1 005	766 257 1 023	
Domov pro seniory Věstonická	Odbor sociální péče	120 700	120 712	120 700	120 677		35	stav k 31. 12. 2014 návrh přidělu celkem po FV	547 547 547	828	929	1 033 35 1 068	

### Základní údaje o hospodaření příspěvkových organizací, zřízených městem Brnem (v tis. Kč)

Organizace	Správce rozpočtových prostředků	Výnosy		Náklady		Hospodářský výsledek 2014		Fondy/fin. vypořádání	Fond odměn	FKSP	Investiční fond	Rezervní fond	Neuhrazená ztráta 2014
		Upravený finanční plán	Skutečnost k 31. 12. 2014	Upravený finanční plán	Skutečnost k 31. 12. 2014	Horšný (-)	Zlepšený (+)						
Domov pro seniory Foltýnova	Odbor sociální péče	66 100	66 189	66 100	65 813		376	stav k 31. 12. 2014 návrh přídělu celkem po FV	724 76 800	303 303 303	737 737 737	1 271 300 1 571	
Domov pro seniory Koniklecová	Odbor sociální péče	22 207	22 249	22 207	22 139		110	stav k 31. 12. 2014 návrh přídělu celkem po FV	309 50 359	138 138 138	1 308 1 308 1 308	560 60 620	
Domov pro seniory Okružní	Odbor sociální péče	22 560	22 811	22 560	22 560		251	stav k 31. 12. 2014 návrh přídělu celkem po FV	417 201 618	33 33 33	1 159 1 159 1 159	835 50 885	
Domov pro seniory Podpěrova	Odbor sociální péče	27 461	27 552	27 461	27 388		164	stav k 31. 12. 2014 návrh přídělu celkem po FV	653 80 733	55 80 55	1 418 1 418 1 418	1 034 84 1 118	
Domov pro seniory Vychoditova	Odbor sociální péče	51 150	51 341	51 150	51 150		191	stav k 31. 12. 2014 návrh přídělu celkem po FV	407 407 407	94 94 94	752 752 752	96 191 287	
Domov pro seniory Mikuláškovo náměstí	Odbor sociální péče	48 916	49 087	48 916	48 827		260	stav k 31. 12. 2014 návrh přídělu celkem po FV	1 157 1 157 1 157	166 166 166	273 273 273	1 335 260 1 595	
Domov pro seniory Holásecká	Odbor sociální péče	40 239	40 335	40 239	40 274		61	stav k 31. 12. 2014 návrh přídělu celkem po FV	49 192 28	56 56 451	23 23 2 287	12 247 163	
Národní divadlo Brno	Odbor kultury	374 548	382 756	374 146	379 013		3 743	stav k 31. 12. 2014 návrh přídělu celkem po FV	200 228 317	451 451 362	2 287 2 287 1 741	3 543 3 706 852	
Centrum experimentálního divadla v Brně	Odbor kultury	43 792	45 915	43 792	45 809		106	stav k 31. 12. 2014 návrh přídělu celkem po FV	84 401 23	362 362 3 578	1 741 1 741 3 578	22 874 8	
Městské divadlo Brno	Odbor kultury	271 989	273 501	271 989	272 769		732	stav k 31. 12. 2014 návrh přídělu celkem po FV	23 23 125	3 578 3 578 25	3 103 3 103 3 103	740 740 646	
Divadlo Radost	Odbor kultury	28 000	28 037	27 705	27 671		366	stav k 31. 12. 2014 návrh přídělu celkem po FV	250 375 44	25 25 36	3 103 3 103 339	116 762 47	
Filharmonie Brno	Odbor kultury	84 761	85 748	84 761	85 741		7	stav k 31. 12. 2014 návrh přídělu celkem po FV	44 44 542	36 36 275	339 339 3 589	7 54 660	
Knihovna Jiřího Mahena v Brně	Odbor kultury	62 088	63 025	62 088	62 553		472	stav k 31. 12. 2014 návrh přídělu celkem po FV	542 1 542	275 147 275	3 589 485 3 589	472 60 1 132	
Muzeum města Brna	Odbor kultury	90 348	91 596	88 350	89 665		1 931	stav k 31. 12. 2014 návrh přídělu celkem po FV	1 1 1	147 147 147	485 485 485	1 931 1 931 1 991	



### Základní údaje o hospodaření příspěvkových organizací, zřízených městem Brnem (v tis. Kč)

Organizace	Správce rozpočtových prostředků	Výnosy		Náklady		Hospodářský výsledek 2014		Fondy/fin. vypořádání	Fond odměn	FKSP	Investiční fond	Rezervní fond	Neuhrazená ztráta 2014
		Upravený finanční plán	Skutečnost k 31. 12. 2014	Upravený finanční plán	Skutečnost k 31. 12. 2014	zhoršený (-)	zlepšený (+)						
Dům umění města Brna	Odbor kultury	18 013	17 974	18 013	17 974			stav k 31. 12. 2014 návrh přidělu celkem po FV	100	74	597	1 096	
Hvězdárna a planetárium Brno	Odbor kultury	31 209	31 266	31 209	30 316		950	stav k 31. 12. 2014 návrh přidělu celkem po FV	98	60	754	2 804	
Mateřská škola Brno, Veslařská	Odbor školství, mládeže a tělovýchovy	2 485	2 789	2 485	2 772		17	stav k 31. 12. 2014 návrh přidělu celkem po FV	48	19	71	68	
Mateřská škola Brno, Štolcova	Odbor školství, mládeže a tělovýchovy	2 651	2 602	2 651	2 589		13	stav k 31. 12. 2014 návrh přidělu celkem po FV	9	9	50	2	
Základní škola Brno, Čejkovická	Odbor školství, mládeže a tělovýchovy	25 803	25 519	25 803	24 654		865	stav k 31. 12. 2014 návrh přidělu celkem po FV	154	51	78	1 629	
Waldorfská ZŠ a MŠ Brno, Plovdivská	Odbor školství, mládeže a tělovýchovy	20 212	19 314	20 212	19 299		15	stav k 31. 12. 2014 návrh přidělu celkem po FV	55	139	376	384	
<b>CELKEM</b>		3 066 015	3 073 497	3 063 320	3 060 418	-8 287	21 366	Fondy/fin. vypořádání stav k 31. 12. 2014 návrh přidělu celkem	21 831 4 403 26 234	13 466	184 302	47 854 15 353 63 207	-6 677

## Výsledky hospodaření příspěvkových organizací, zřízených městem, za rok 2014

(v Kč a hal.)

Název příspěvkové organizace	Výsledek hospodaření po zdanění	Návrh přidělu do rezervního fondu	Návrh přidělu do fondu odměn
Turistické informační centrum města Brna	5 390 174,40	4 789 950,11	600 224,29
Správa hřbitovů města Brna	477 488,20	95 588,20	381 900,00
Zoo Brno a stanice zájmových činností	591 452,40	491 452,40	100 000,00
Veřejná zeleň města Brna	701 086,46	140 217,29	560 869,17
Sdružení zdravotnických zařízení II Brno	2 069 742,53	476 787,53	1 592 955,00
Nemocnice Milosrdných bratří	91 966,84	91 966,84	
Úrazová nemocnice v Brně	-8 287 384,00		
Chovánek - dětské centrum rodinného typu	342 760,47	342 760,47	
Centrum sociálních služeb	576 964,09	576 964,09	
Domov pro seniory Kociánka	28 447,20	28 447,20	
Domov pro seniory Kosmonautů	175 284,97	35 056,99	140 227,98
Domov pro seniory Nopova	257 360,97	257 360,97	
Domov pro seniory Věstonická	35 143,59	35 143,59	
Domov pro seniory Foltýnova	376 003,43	300 000,00	76 003,43
Domov pro seniory Koniklecová	109 784,97	59 784,97	50 000,00
Domov pro seniory Okružní	250 926,89	50 184,89	200 742,00
Domov pro seniory Podpěrova	163 803,63	83 803,63	80 000,00
Domov pro seniory Vychodilova	190 702,78	190 702,78	
Domov pro seniory Mikuláškovo náměstí	260 445,92	260 445,92	
Domov pro seniory Holásecká	61 313,45	12 263,45	49 050,00
Národní divadlo Brno	3 743 242,93	3 543 242,93	200 000,00
Centrum experimentálního divadla	106 100,15	22 100,15	84 000,00
Městské divadlo Brno	732 298,36	732 298,36	
Divadlo Radost	365 838,37	115 838,37	250 000,00
Filharmonie Brno	7 473,57	7 473,57	
Knihovna Jiřího Mahena v Brně	472 166,82	472 166,82	
Muzeum města Brna	1 930 857,24	1 930 857,24	
Dům umění města Brna			
Hvězdárna a planetárium Brno	950 273,45	950 273,45	
Mateřská škola Brno, Veslařská	17 182,32	7 182,32	10 000,00
Mateřská škola Brno, Štolcova	13 209,58	3 209,58	10 000,00
Základní škola Brno, Čejkovičká	864 866,97	859 866,97	5 000,00
Waldorfská ZŠ a MŠ Brno, Plovdivská	14 854,24	2 970,85	11 883,39
<b>CELKEM</b>	<b>13 081 833,19</b>	<b>16 966 361,93</b>	<b>4 402 855,26</b>

## Komentář k hospodaření příspěvkových organizací, zřízených městem

Z 33 příspěvkových organizací, zřízených městem Brnem, vykazuje za rok 2014:

- 31 organizací kladný výsledek hospodaření v celkové výši 21 366 tis. Kč.

- 1 organizace nulový výsledek hospodaření

- 1 organizace (Úrazová nemocnice v Brně) ztrátu ve výši 8 287 tis. Kč.

V rámci usnesení k předkládanému materiálu je navrženo řešit ztrátu hospodaření Úrazové nemocnice v Brně částečně z rezervního fondu (1,6 mil. Kč) a částečně z rozpočtu zřizovatele (6,7 mil. Kč).

Organizace předkládají návrh přidělu do:

- fondu odměn (dle § 32, odst. 1 zákona 250/2000 Sb., o rozpočtových pravidlech územních rozpočtů lze do fondu odměn převést maximálně 80 % kladného výsledku hospodaření).

- rezervního fondu (dle § 30, odst. 1 zákona 250/2000 Sb., o rozpočtových pravidlech územních rozpočtů, se rezervní fond tvoří ze zlepšeného výsledku hospodaření, sníženého o případné převody do fondu odměn).

### Hospodaření příspěvkových organizací dle jednotlivých odvětví:

#### Odvětví cestovního ruchu

Upravený finanční plán výnosů ve výši 81,8 mil. Kč byl splněn na 100%.

Upravený finanční plán nákladů ve výši 81,8 mil. Kč nebyl dočerpán o 5,4 mil. Kč (6,6 %).

Turistické informační centrum města Brna, p.o. vykázalo kladný hospodářský výsledek ve výši 5,4 mil. Kč především díky úsporám nákladů na služby oproti upravenému finančnímu plánu. Téměř 90 % kladného hospodářského výsledku navrhuje organizace převést do rezervního fondu, zbývající část pak do fondu odměn.

#### Odvětví životního prostředí

Upravený finanční plán výnosů ve výši 160,9 mil. Kč byl překročen o 4,5 mil. Kč (2,8 %).

Upravený finanční plán nákladů ve výši 160,9 mil. Kč byl překročen o 2,7 mil. Kč (1,7 %).

Organizace vykázaly kladný hospodářský výsledek ve výši 1,8 mil. Kč. Správa hřbitovů města Brna a Veřejná zeleň města Brna navrhuje maximální možnou část (80 %) zlepšeného výsledku hospodaření převést do fondu odměn. Naproti tomu Zoo Brno a stanice zájmových činností navrhuje převést většinu zlepšeného výsledku hospodaření (83,1 %) do rezervního fondu.

#### Odvětví zdraví

Upravený finanční plán výnosů ve výši 1 023,2 mil. Kč nebyl naplněn o 12,5 mil. Kč (1,2 %).

Upravený finanční plán nákladů ve výši 1 023,2 mil. Kč nebyl dočerpán o 6,7 mil. Kč (0,7 %).

Úrazová nemocnice v Brně vykázala za rok 2014 záporný výsledek hospodaření ve výši 8,3 mil. Kč. Hlavním důvodem je pokles výnosů od největších zdravotních pojišťoven, který je způsoben pokračující změnou struktury ošetřených pacientů.

Zbývající tři příspěvkové organizace v odvětví zdraví vykázaly kladný výsledek hospodaření, který navrhuje Nemocnice Milosrdných bratří a Chovánek – dětské centrum rodinného typu

převést výhradně do rezervního fondu. Pouze SZZ II předložilo návrh na posílení fondu odměn, a to ve výši 1,6 mil. Kč (přibližně 77 % zlepšeného výsledku hospodaření).

#### Odvětví sociální péče

Upravený finanční plán výnosů ve výši 744,3 mil. Kč byl překročen o 1,4 mil. Kč (0,2 %)

Upravený finanční plán nákladů ve výši 744,3 mil. Kč nebyl dočerpán o 1,1 mil. Kč (0,1 %).

Kladný výsledek hospodaření v celkové výši 2,5 mil. Kč navrhuje šest organizací převést v plné výši do rezervního fondu. Zbývajících šest organizací předložilo návrh na přiděl části (20,2 % až 80 %) zlepšeného výsledku hospodaření do fondu odměn.

#### Odvětví kultury

Upravený finanční plán výnosů ve výši 1 004,7 mil. Kč byl překročen o 15,1 mil. Kč (1,5 %)

Upravený finanční plán nákladů ve výši 1 002,0 mil. Kč byl překročen o 9,5 mil. Kč (0,9 %).

Osm příspěvkových organizací v odvětví kultury dosáhlo kladného výsledku hospodaření v celkové výši 8,3 mil. Kč, který pět organizací navrhuje převést výhradně do rezervního fondu. Muzeum města Brna použije rezervní fond k úhradě své ztráty z roku 2013 (1,9 mil. Kč).

Návrh na přiděl do fondu odměn předložily tři organizace: Národní divadlo Brno (5,3 % kladného výsledku hospodaření), Centrum experimentálního divadla (79,2 % kladného výsledku hospodaření) a Divadlo Radost (68,3 % kladného výsledku hospodaření).

Příspěvková organizace Dům umění města Brna vykázala nulový výsledek hospodaření.

#### Odvětví školství, mládeže a tělovýchovy

Upravený finanční plán výnosů ve výši 51,2 mil. Kč nebyl naplněn o 0,9 mil. Kč (1,8 %).

Upravený finanční plán nákladů ve výši 51,2 mil. Kč nebyl dočerpán o 1,8 mil. Kč (3,6 %).

Příspěvkové organizace v odvětví školství, mládeže a tělovýchovy dosáhly kladného výsledku hospodaření v celkové výši 0,9 mil. Kč. Návrh na přiděl většiny zlepšeného hospodářského výsledku do fondu odměn předložily MŠ Veslařská (58,8 %), MŠ Štolcova (76,9 %) a WZŠ Plovdivská (80,0 %). ZŠ Čejkovická navrhuje posílit především rezervní fond (99,4 %).

Součástí materiálu na str. 182 je návrh na ponechání části účelových neinvestičních příspěvků a investičních transferů z roku 2014 v objemu 54 320 tis. Kč k využití příspěvkovým organizacím v roce 2015. S výjimkou Městského divadla Brno (nedočerpaná část příspěvku na pokrytí nákladů inscenace na Biskupském dvoře - Noc na Karlštejně) je ve všech případech navrženo zachovat stejný účel použití příspěvku/transferu.

## Základní údaje o hospodaření obchodních společností se 100% majetkovou účastí města Brna

### ROZVAHA k 31. 12. 2014 (v tis. Kč):

	BKOM, a.s. včetně JC	DPmB, a.s.	PHSmB, a.s.	SAKO Brno, a.s.
<b>R Aktiva celkem</b>	<b>1 163 497</b>	<b>7 308 479</b>	<b>119 047</b>	<b>2 147 042</b>
R Pohledávky za upsaný základní kapitál	0	0	0	0
<b>R Stálá aktiva</b>	<b>654 535</b>	<b>6 022 245</b>	<b>102 150</b>	<b>1 505 385</b>
R dlouhodobý nehmotný majetek	2 698	773	114	1 423
R dlouhodobý hmotný majetek	651 837	6 021 472	102 036	1 502 816
R z toho: stavby	196 949	2 779 234	84 054	537 420
R ostatní	454 888	3 242 238	17 982	965 396
R dlouhodobý finanční majetek	0	0	0	1 146
<b>R Oběžná aktiva</b>	<b>507 086</b>	<b>1 283 123</b>	<b>16 775</b>	<b>636 149</b>
R zásoby	34 173	74 656	1 360	23 486
R dlouhodobé pohledávky	11	248	0	3 858
R krátkodobé pohledávky	41 773	270 058	2 226	79 968
R krátkodobý finanční majetek	431 129	938 161	13 189	528 837
<b>R Časové rozlišení</b>	<b>1 876</b>	<b>3 111</b>	<b>122</b>	<b>5 508</b>
	0	0		
<b>R Pasiva celkem</b>	<b>1 163 497</b>	<b>7 308 479</b>	<b>119 047</b>	<b>2 147 042</b>
<b>R Vlastní kapitál</b>	<b>997 177</b>	<b>5 901 394</b>	<b>84 983</b>	<b>1 684 525</b>
R základní kapitál	421 588	4 432 318	84 983	1 505 817
R kapitálové fondy	31 248	924 678	0	1 078
R fondy ze zisku	0	711 811	8 523	12 975
R výsledek hospodaření minulých let	512 170	-369 363	10 603	40 215
R výsledek hospodaření běžného účetního období	32 171	201 950	425	124 440
<b>R Cizí zdroje</b>	<b>166 098</b>	<b>1 257 823</b>	<b>33 862</b>	<b>462 517</b>
R rezervy	0	193 137	0	45 840
R dlouhodobé závazky	31 953	387 314	0	83 062
R krátkodobé závazky	103 974	677 372	3 862	70 408
R bankovní úvěry a výpomoci	30 171	0	30 000	263 207
<b>R Časové rozlišení</b>	<b>222</b>	<b>149 262</b>	<b>202</b>	<b>0</b>

### VÝKAZ ZISKŮ A ZTRÁTY:

<b>V Výkony</b>	<b>478 918</b>	<b>1 145 578</b>	<b>42 022</b>	<b>686 081</b>
V tržby za prodej vl. vyr. a služeb (vč. obchodní marže)	476 357	1 100 247	42 028	684 464
V změna stavu zásob vlastní činnosti	-794	-1 826	-12	1 617
V aktivace	3 355	47 157	6	0
V Výkonová spotřeba	217 310	883 004	19 844	248 261
<b>V Přidaná hodnota</b>	<b>261 608</b>	<b>262 574</b>	<b>22 178</b>	<b>437 820</b>
<b>V Osobní náklady</b>	<b>174 538</b>	<b>1 230 028</b>	<b>17 815</b>	<b>195 333</b>
V z toho: mzdové náklady	123 963	886 661	12 236	135 804
V odm. orgánů společnosti	1 847	2 197	792	2 353
V náklady na soc. zabezpečení	42 095	299 937	4 369	46 668
V sociální náklady	6 633	41 233	418	10 508
V Daně a poplatky	1 931	961	-27	2 795
V Odpisy dlouhodobého nehmot. a hmot. majetku	46 847	506 295	2 798	154 977
V Tržby z prodeje dlouhodobého majetku a materiálu	18 163	18 328	670	12 718
V Zůstatková cena prodaného dlouhodobého majetku a mate	16 912	6 329	565	419
V Změna stavu rezerv a opravných položek	-235	88 284	-237	14 081
V Ostatní provozní výnosy	230 591	1 849 029	232	71 843
V Ostatní provozní náklady	231 660	51 251	855	7 344
<b>V Provozní výsledek hospodaření</b>	<b>38 709</b>	<b>246 783</b>	<b>1 311</b>	<b>147 432</b>
V Výnosové úroky	1 646	7 557	34	2 891
V Nákladové úroky	211	0	342	8 943
V Ostatní finanční výnosy	114	134	-13	382
V Ostatní finanční náklady	157	5 421	362	1 117
<b>V Finanční výsledek hospodaření</b>	<b>1 392</b>	<b>2 270</b>	<b>-683</b>	<b>-6 787</b>
V Daň z příjmů za běžnou činnost	7 930	47 103	203	16 205
<b>V Výsledek hospodaření za běžnou činnost</b>	<b>32 171</b>	<b>201 950</b>	<b>425</b>	<b>124 440</b>
V Mimořádné výnosy	0	0	0	0
V Mimořádné náklady	0	0	0	0
V Daň z příjmů z mimořádné činnosti	0	0	0	0
<b>V Mimořádný výsledek hospodaření</b>	<b>0</b>	<b>0</b>	<b>0</b>	<b>0</b>
<b>V Výsledek hospodaření za účetní období</b>	<b>32 171</b>	<b>201 950</b>	<b>425</b>	<b>124 440</b>
V Náklady celkem	697 570	2 818 725	42 520	649 475
V Výnosy celkem	729 741	3 020 675	42 945	773 915
V Zisk celkem	32 171	201 950	425	124 440
Pracovníci	326	2 716	38	383

## Základní údaje o hospodaření obchodních společností se 100% majetkovou účastí města Brna

### ROZVAHA k 31. 12. 2014 (v tis. Kč):

	Tech.sítě, a.s.	Teplárny B., a.s. k 30. 9. 2014	LmB, a.s.	STAREZ, a.s.
<b>R Aktiva celkem</b>	<b>1 829 568</b>	<b>5 655 141</b>	<b>261 769</b>	<b>913 934</b>
R Pohledávky za upsaný základní kapitál	0	0	0	0
<b>R Stálá aktiva</b>	<b>1 778 224</b>	<b>3 633 226</b>	<b>218 182</b>	<b>809 189</b>
R dlouhodobý nehmotný majetek	2 140	94 162	919	368
R dlouhodobý hmotný majetek	1 776 084	3 458 189	217 263	808 821
R z toho: stavby	1 655 623	1 600 613	184 881	595 302
R ostatní	120 461	1 857 576	32 382	213 519
R dlouhodobý finanční majetek	0	80 875	0	0
<b>R Oběžná aktiva</b>	<b>50 637</b>	<b>2 017 003</b>	<b>42 691</b>	<b>104 462</b>
R zásoby	11 164	16 323	12 872	127
R dlouhodobé pohledávky	1 755	78 504	129	0
R krátkodobé pohledávky	13 763	824 915	9 181	2 675
R krátkodobý finanční majetek	23 955	1 097 261	20 509	101 660
<b>R Časové rozlišení</b>	<b>707</b>	<b>4 912</b>	<b>896</b>	<b>283</b>
	0	0	0	
<b>R Pasiva celkem</b>	<b>1 829 568</b>	<b>5 655 141</b>	<b>261 769</b>	<b>913 934</b>
<b>R Vlastní kapitál</b>	<b>1 715 456</b>	<b>3 773 122</b>	<b>231 378</b>	<b>797 196</b>
R základní kapitál	1 594 045	885 650	167 500	874 366
R kapitálové fondy	0	869 040	16 391	2 011
R fondy ze zisku	7 012	1 025 191	32 351	0
R výsledek hospodaření minulých let	111 826	953 380	0	-51 447
R výsledek hospodaření běžného účetního období	2 573	39 861	15 136	-27 734
<b>R Cizí zdroje</b>	<b>112 184</b>	<b>1 799 346</b>	<b>30 164</b>	<b>109 996</b>
R rezervy	16 794	198 890	14 764	0
R dlouhodobé závazky	32 273	175 676	6 221	0
R krátkodobé závazky	14 073	1 424 780	9 179	14 947
R bankovní úvěry a výpomoci	49 044	0	0	95 049
<b>R Časové rozlišení</b>	<b>1 928</b>	<b>82 673</b>	<b>227</b>	<b>6 742</b>

### VÝKAZ ZISKŮ A ZTRÁTY:

<b>V Výkony</b>	<b>246 162</b>	<b>2 504 894</b>	<b>109 810</b>	<b>54 961</b>
V tržby za prodej vl. vyr. a služeb (vč. obchodní marže)	238 308	2 494 511	106 540	54 961
V změna stavu zásob vlastní činnosti	0	318	2 579	0
V aktivace	7 854	10 065	691	0
V Výkonová spotřeba	137 765	1 792 995	54 795	48 715
<b>V Přidaná hodnota</b>	<b>108 397</b>	<b>711 899</b>	<b>55 015</b>	<b>6 246</b>
<b>V Osobní náklady</b>	<b>53 199</b>	<b>296 965</b>	<b>36 669</b>	<b>27 282</b>
V z toho: mzdové náklady	36 669	212 861	25 359	19 590
V odm. orgánů společnosti	1 071	4 056	1 320	676
V náklady na soc. zabezpečení	12 965	71 328	9 176	6 293
V sociální náklady	2 494	8 720	814	723
V Daně a poplatky	340	4 282	589	385
V Odpisy dlouhodobého nehmot. a hmot. majetku	59 587	348 717	11 505	33 958
V Tržby z prodeje dlouhodobého majetku a materiálu	757	36 954	2 587	8
V Zůstatková cena prodaného dlouhodobého majetku a mat	43	4 243	446	1
V Změna stavu rezerv a opravných položek	6 095	38 834	-4 310	-44
V Ostatní provozní výnosy	15 408	49 381	11 466	22 575
V Ostatní provozní náklady	2 307	54 812	5 500	567
<b>V Provozní výsledek hospodaření</b>	<b>2 991</b>	<b>50 381</b>	<b>18 669</b>	<b>-33 320</b>
V Výnosové úroky	96	8 361	78	22
V Nákladové úroky	1 112	0	0	0
V Ostatní finanční výnosy	0	4 382	10	5
V Ostatní finanční náklady	1 879	650	68	192
<b>V Finanční výsledek hospodaření</b>	<b>-2 895</b>	<b>12 093</b>	<b>20</b>	<b>-165</b>
V Daň z příjmů za běžnou činnost	919	22 613	3 553	-5 751
<b>V Výsledek hospodaření za běžnou činnost</b>	<b>-823</b>	<b>39 861</b>	<b>15 136</b>	<b>-27 734</b>
V Mimořádné výnosy	3 396	0	0	0
V Mimořádné náklady	0	0	0	0
V Daň z příjmů z mimořádné činnosti	0	0	0	0
<b>V Mimořádný výsledek hospodaření</b>	<b>3 396</b>	<b>0</b>	<b>0</b>	<b>0</b>
<b>V Výsledek hospodaření za účetní období</b>	<b>2 573</b>	<b>39 861</b>	<b>15 136</b>	<b>-27 734</b>
V Náklady celkem	263 380	2 701 145	108 815	105 399
V Výnosy celkem	265 953	2 741 006	123 951	77 665
V Zisk celkem	2 573	39 861	15 136	-27 734
Pracovníci	106	454	79	60

**VIII. ZPRÁVY AUDITORA O VÝSLEDKU PŘEZKOUMÁNÍ  
HOSPODAŘENÍ A OVĚŘENÍ ÚČETNÍ ZÁVĚRKY**



**Zpráva o výsledku přezkoumání hospodaření za rok 2014**  
**statutární město Brno**





**KPMG Česká republika Audit, s.r.o.**  
Veveří 3163/111  
616 00 Brno  
Česká republika

Telephone +420 541 421 311  
Fax +420 541 421 310  
Internet www.kpmg.cz

## **Zpráva auditora o výsledku přezkoumání hospodaření pro statutární město Brno za rok 2014**

Tato zpráva je vyhotovena podle zákona č. 93/2009 Sb., o auditorech a o změně některých zákonů, ve znění pozdějších předpisů, auditorského standardu č. 52, dalších relevantních předpisů vydaných Komorou auditorů České republiky, podle ustanovení § 42 zákona č. 128/2000 Sb., o obcích (obecní zřízení), ve znění pozdějších předpisů a podle ustanovení § 10 zákona č. 420/2004 Sb., o přezkoumávání hospodaření územních samosprávných celků u dobrovolných svazků obcí, ve znění pozdějších předpisů (dále jen „zákon č. 420/2004 Sb.“).

### **I. VŠEOBECNÉ INFORMACE**

#### **Statutární orgán územního samosprávného celku (dále jen „územní celek“)**

Název: statutární město Brno  
Sídlo: Dominikánské nám. 196/1, 602 00 Brno  
IČO: 44992785  
Zástupce územního celku: Ing. Petr Vokřál, primátor

#### **Auditorská společnost:**

Přezkoumání hospodaření za rok 2014 provedla společnost:

Název: KPMG Česká republika Audit, s.r.o.  
IČO: 49619187  
Sídlo: Praha 8, Pobřežní 648/1a, PSČ: 186 00  
Zapsaná v obchodním rejstříku u Městského soudu v Praze, oddíl C, č. vložky 24185

Společnost KPMG Česká republika Audit, s.r.o., IČO: 49619187, se sídlem: Praha 8, Pobřežní 648/1a, PSČ 186 00 zapsaná v obchodním rejstříku u Městského soudu v Praze, oddíl C, č. vložky 24185 provedla přezkoumání hospodaření za rok 2014 jako člen sdružení společností KPMG Česká republika Audit, s.r.o. a FSG Finaudit, s.r.o., IČO: 61947407, se sídlem Olomouc, Třída Svobody 645/2, PSČ: 772 000, zapsané v obchodním rejstříku vedeném Krajským soudem v Ostravě oddíl C, vložka 12983.

#### **Jména osob provádějících přezkoumání hospodaření územního celku:**

Odpovědný auditor: Ing. Blanka Dvořáková  
Evidenční číslo: 2031  
Odpovědný auditor: Ing. Jakub Šteinfeld  
Evidenční číslo: 2014

Další osoby provádějící přezkoumání hospodaření (funkce):

Mgr. Bc. Marcel Parma – asistent auditora  
Ing. Romana Šperková – asistent auditora  
Mgr. Michal Cífka – asistent auditora

Ing. Martina Uhlířová - auditor  
Ing. Lenka Kožnářková - auditor  
Ing. František Bábíček - asistent auditora  
Ing. Irena Dvořáková - asistent auditora  
Ing. Kateřina Daničková - asistent auditora

**Další členové auditního týmu:**

Ing. Martina Stiborová	Ing. Martin Tkáč
Ing. Nikola Kundová	Ing. Ivo Ventruba
Ing. Petr Havlín	Ing. Hana Píšťková
Ing. Zuzana Čaklošová	Ing. Martin Skaba
Ing. Tomáš Raputa	Ing. Gabriela Schindlerová
Ing. Petr Vala	Bc. Jiří Branžovský
Bc. Gabriela Bajáková	Bc. Jakub Bachratý
Bc. Anna Riedlová	

**Další osoby podílející se na přezkoumání hospodaření (funkce):**

Ing. Erika Dunajská Kříšková – daňový specialista  
Ing. Petr Nádeníček – specialista na oceňování derivátových obchodů

**Vymezení pravomoci auditora k provedení přezkoumání hospodaření:**

Auditorská společnost provedla přezkoumání hospodaření statutárního města Brna v souladu s ustanovením § 4 odst. 7 zákona č. 420/2004 Sb., ustanovením § 2 písm. b) zákona č. 93/2009 Sb., o auditorech a o změně některých zákonů, ve znění pozdějších předpisů.

**Místo přezkoumání:** přezkoumání proběhlo v sídlech úřadů jednotlivých městských částí, v sídle Magistrátu města Brna nebo jeho pracovišť a v sídle auditorské společnosti

**Období, ve kterém bylo přezkoumání hospodaření provedeno:**

Předběžné návštěvy proběhly v období srpen až prosinec 2014.  
Závěrečné přezkoumání proběhlo v období únor až březen 2015.

**Určení zahájení a ukončení přezkoumání hospodaření auditorskou společností:**

- První činnost auditora, kterou bylo přezkoumání zahájeno a den provedení:

Zaslání požadavků auditora na statutární město Brno k provedení předběžného přezkoumání na předběžné návštěvě dne 1. srpna 2014.

- Poslední činnost auditora na přezkoumání předcházející vyhotovení zprávy a den provedení:

Projednání návrhu zprávy auditora s primátorem či jím pověřeným zástupcem dne 3. dubna 2015.

## II. PŘEDMĚT PŘEZKOUMÁNÍ HOSPODAŘENÍ

Předmětem přezkoumání jsou podle ustanovení § 2 odst. 1 zákona č. 420/2004 Sb., údaje o ročním hospodaření, tvořící součást závěrečného účtu podle § 17 odst. 2 a 3 zákona č. 250/2000 Sb., o rozpočtových pravidlech územních rozpočtů, ve znění pozdějších předpisů, a to:

- a) plnění příjmů a výdajů rozpočtu včetně peněžních operací týkajících se rozpočtových prostředků,
- b) finanční operace týkající se tvorby a použití peněžních fondů,
- c) náklady a výnosy podnikatelské činnosti územního celku,
- d) peněžní operace týkající se sdružených prostředků vynakládaných na základě smlouvy mezi dvěma nebo více územními celky, anebo na základě smlouvy s jinými právníckými nebo fyzickými osobami,
- e) finanční operace týkající se cizích zdrojů ve smyslu právních předpisů o účetnictví,
- f) hospodaření a nakládání s prostředky poskytnutými z Národního fondu a s dalšími prostředky ze zahraničí poskytnutými na základě mezinárodních smluv,
- g) vyúčtování a vypořádání finančních vztahů ke státnímu rozpočtu, k rozpočtům krajů, k rozpočtům obcí, k jiným rozpočtům, ke státním fondům a k dalším osobám.

Předmětem přezkoumání v souladu s ustanovením § 2 odst. 2 zákona č. 420/2004 Sb. jsou dále oblasti:

- a) nakládání a hospodaření s majetkem ve vlastnictví územního celku,
- b) nakládání a hospodaření s majetkem státu, s nímž hospodaří územní celek,
- c) zadávání a uskutečňování veřejných zakázek, s výjimkou úkonů a postupů přezkoumaných orgánem dohledu podle zákona č. 137/2006 Sb., o veřejných zakázkách, ve znění pozdějších předpisů,
- d) stav pohledávek a závazků a nakládání s nimi,
- e) ručení za závazky fyzických a právníckých osob,
- f) zastavování movitých a nemovitých věcí ve prospěch třetích osob,
- g) zřizování věcných břemen k majetku územního celku,
- h) účetnictví vedené územním celkem.

### III. HLEDISKA PŘEZKOUMÁNÍ HOSPODAŘENÍ

Předmět přezkoumání se podle ustanovení § 3 zákona č. 420/2004 Sb., (viz bod II. této zprávy) ověřuje z hlediska:

- a) dodržování povinností stanovených zvláštními právními předpisy,
- b) souladu hospodaření s finančními prostředky ve srovnání s rozpočtem,
- c) dodržení účelu poskytnuté dotace nebo návratné finanční výpomoci a podmínek jejich použití,
- d) věcné a formální správnosti dokladů o přezkoumávaných operacích.

Právní předpisy použité při přezkoumání hospodaření pokrývající výše uvedená hlediska jsou uvedeny v příloze A, která je nedílnou součástí této zprávy.

### IV. DEFINOVÁNÍ ODPOVĚDNOSTÍ

Za hospodaření, které bylo předmětem přezkoumání, a za jeho zobrazení v účetních a finančních výkazech, je odpovědný statutární orgán (územní celek) statutárního města Brna.

Naší úlohou je, na základě provedeného přezkoumání hospodaření, vydat zprávu o výsledku přezkoumání hospodaření. Přezkoumání hospodaření jsme provedli v souladu se zákonem č. 93/2009 Sb., o auditorech a o změně některých zákonů, ve znění pozdějších předpisů, auditorským standardem č. 52 a dalšími relevantními předpisy vydanými Komorou auditorů České republiky a s ustanoveními § 2, 3, 10 zákona č. 420/2004 Sb. V souladu s těmito předpisy jsme povinni dodržovat etické normy a naplánovat a provést přezkoumání hospodaření tak, abychom získali omezenou jistotu, zda hospodaření (územního celku) statutárního města Brna je v souladu s hledisky přezkoumání hospodaření (viz bod III. této zprávy).

### V. RÁMCOVÝ ROZSAH PRACÍ

Za účelem vykonání přezkoumání hospodaření územního celku statutární město Brno byly použity postupy ke shromáždění dostatečných a vhodných důkazních informací. Tyto postupy jsou svým rozsahem menší než u zakázky poskytující přiměřenou jistotu a jsou auditorem aplikovány na základě jeho odborného posudku včetně vyhodnocení rizik významných (materiálních) chyb a nedostatků. Při vyhodnocování těchto rizik auditor bere v úvahu vnitřní kontrolní systém územního celku statutární město Brno. Použité postupy zahrnují výběrový způsob šetření a významnost (materialitu) jednotlivých skutečností. Významnost (materialita) byla posuzována s ohledem na faktory, které by mohly ovlivnit rozhodnutí a/nebo mít vliv na zájmy vedení statutárního města Brna.

Označení všech dokladů a jiných materiálů využitých při přezkoumání hospodaření územního celku statutární město Brna je uvedeno v samostatné příloze, která je nedílnou součástí této zprávy. V rámci přezkoumání hospodaření územního celku statutární město Brno činil auditor i další kroky a využíval i další informace, které nejsou součástí tohoto označení.

## VI. ZÁVĚR ZPRÁVY O VÝSLEDKU PŘEZKOUMÁNÍ HOSPODAŘENÍ

### A. VYJÁDŘENÍ K SOULADU HOSPODAŘENÍ S HLEDISKY PŘEZKOUMÁNÍ HOSPODAŘENÍ

Na základě námi provedeného přezkoumání hospodaření územního celku statutární město Brno jsme nezjistili žádnou skutečnost, která by nás vedla k přesvědčení, že přezkoumávané hospodaření není ve všech významných (materiálních) ohledech v souladu s hledisky přezkoumání hospodaření uvedenými v bodě III. této zprávy.

### B. VYJÁDŘENÍ OHLEDNĚ CHYB A NEDOSTATKŮ

Zákon č. 420/2004 Sb., o přezkoumávání hospodaření územních samosprávných celků a dobrovolných svazků obcí, ve znění pozdějších předpisů, stanoví, abychom ve zprávě uvedli závěr podle ustanovení § 10 odst. 2 písm. d) a odst. 3 citovaného zákona. Toto ustanovení vyžaduje, abychom ve své zprávě o výsledku přezkoumání hospodaření uvedli, zda při přezkoumání hospodaření byly zjištěny chyby a nedostatky a v čem případně spočívaly, a jejich vztah k hospodaření statutárního města Brna jako celku.

Při přezkoumání hospodaření územního celku statutární město Brno za rok 2014 byly zjištěny následující chyby a nedostatky.

1. Nedostatky ve smyslu § 10 odst. 3 písm. c) zákona č. 420/2004 Sb. o přezkoumávání hospodaření územních samosprávných celků

Při přezkoumání hospodaření jsme nezjistili žádné závažné nedostatky.

2. Nedostatky ve smyslu § 10 odst. 3 písm. b) zákona č. 420/2004 Sb. o přezkoumávání hospodaření územních samosprávných celků

#### 2.1 Statutární město Brno

Účetní závěrka statutárního města Brna a všech jeho městských částí je generována automaticky informačním systémem. Vzhledem k tomu, že algoritmus pro tvorbu účetních výkazů Přehled o peněžních tocích naprogramovaný v systému nepostihuje (a reálně ani nemůže postihnout) všechny specifické operace, nemusí tato součást účetní závěrky vytvořená přímo systémem podávat vždy věrný a poctivý obraz předmětu účetnictví a finanční situace účetní jednotky dle účetní legislativy. Mezi nedostatky identifikované v roce 2014 patří především skutečnost, že Přehled o peněžních tocích vykazuje jako peněžní toky i čistě účetní a tedy nepeněžní operace specifického charakteru (např. pohyby na účtu Opravy minulých období, odpisy pohledávek).

Dále jsme zjistili, že vykazovaná hodnota změny stavu položky C. Výsledek hospodaření v Přehledu o změnách vlastního kapitálu je zkreslena v důsledku nesprávného účtování na jedné z městských částí (bod 2.4.).

Pro eliminaci těchto případů doporučujeme zavedení procesu následné kontroly logičnosti vazeb v těchto výkazech se zbývajícími částmi účetní závěrky a kontroly správnosti vykázání některých významných operací.

Příloha účetní závěrky statutárního města Brna uložená v centrálním registru neobsahuje dle názoru auditora kompletní informace v souladu s § 45 vyhlášky č. 410/2009 Sb. o některých významných položkách (definice „významnosti“ viz § 19 ods. 6 zákona č. 563/1991 Sb.). Jedná se například o chybějící detailní informace k významnému úvěru čerpanému od Evropské investiční banky nebo o přehled majetkových účastí statutárního města Brna ve společnostech

vlastněných městem. Tyto informace mohou být klíčové zejména pro případné poskytovatele finančních prostředků (úvěřující banky). Statutární město Brno doplňuje většinu požadovaných informací do tzv. „Textového komentáře k výkazu Příloha“, jež ale není součástí samotné účetní závěrky a není tedy součástí informací uložených v centrálním registru.

## 2.2 Statutární město Brno/městské části

Účetní metodika vydávaná Magistrátem města Brna není vždy konzistentně aplikována v rámci celého města Brna jednotlivými městskými částmi. Způsob komunikace směrem od magistrátu k městským částem je od upřesňujících telefonátů, přes elektronickou poštu, až k formálně sepsané metodice. Tento zčásti neformální způsob komunikace vede k nekonzistentnímu postupu jednotlivých městských částí (např. jedna městská část se dotáže na doporučený postup v konkrétním případě a následuje telefonické/emailové doporučení, zatímco jiná ve stejné situaci postupuje zcela dle svého uvážení, protože dotaz nepoložila a ani neví, že se stejná situace řešila v jiném případě), v některých případech může vést i k různému pochopení jednotlivými městskými částmi.

Vzhledem k tomu, že statutární město Brno vystupuje vůči uživatelům účetní závěrky jako jedna účetní jednotka, měl by být nastaven dostatečný kontrolní proces zajišťující, že každá městská část účtuje v souladu s centrální metodikou Magistrátu města Brna. Tato metodika by měla být pro všechny městské části zcela závazná, jednoduše dostupná (např. na sdíleném disku statutárního města Brna) a její plnění by mělo být monitorováno vedením statutárního města Brna.

Při nedodržení výše uvedených postupů může dojít k odchylce od věrného a poctivého obrazu předmětu účetnictví (§ 7 zákona o účetnictví).

## 2.3 Magistrát města Brna

Magistrát města Brna účtoval o přijatých kaucích stavebních společností jako o krátkodobém závazku na účtu # 378, přestože se jedná o závazek se splatností delší než jeden rok. Tento druh závazku, v celkové hodnotě 61 110 tis. Kč by měl být klasifikován jako dlouhodobý na účtu # 459.

## 2.4 Brno-sever

Městská část účtovala o rozdělení výsledku hospodaření z hospodářské činnosti za rok 2013 na účet # 389, což vedlo k podhodnocení vlastního kapitálu městské části. Zároveň tato operace není v souladu s § 28 vyhlášky č. 410/2009 Sb. Část výsledku hospodaření v celkové hodnotě 24 784 tis. Kč měla být účtována na účet # 432.

## 2.5 Brno-Bosonohy

Městská část porušila § 91 odst. 1 zákona č. 128/2000 Sb. o obcích, když nesvolala ustanovující zasedání nově zvoleného zastupitelstva obce v zákonem stanoveném termínu do 15 dnů po uplynutí lhůty pro podání návrhu soudu na neplatnost voleb nebo neplatnost hlasování.

## 2.6 Brno-Žabovřesky

Městská část Brno-Žabovřesky v rozporu s § 15 odst. 1 zákona upravujícího rozpočtová pravidla územních rozpočtů nevykonává dostatečně kontrolu svého hospodaření. Městská část Brno-Žabovřesky nehospodář v souladu se schváleným rozpočtem případně rozpočtem po změnách a u některých rozpočtových paragrafů či položek dochází k překročení schváleného rozpočtu.

## 2.7 Brno-Královo Pole

Městská část neúčtuje v převažující většině případů o příslušenství k pohledávkám z nájemních vztahů po splatnosti. To představuje rozpor s Metodikou účetnictví statutárního města Brna. Vzhledem k dostupným informacím lze předpokládat, že částka nezaúčtovaného příslušenství je pro městskou část významná. Zároveň však existuje značné riziko nedobytnosti tohoto příslušenství, a proto lze předpokládat, že dopad do výsledku hospodaření a vlastního kapitálu městské části by byl významně snížen prostřednictvím tvorby opravných položek.

Městská část Brno-Královo Pole nám nebyla schopna předložit dostatečné a vhodné podklady, které by nám umožnily spolehlivě určit, a to případně i jinými způsoby, výši tohoto příslušenství a případné ponížení o opravnou položku.

## 2.8 Brno-Kníničky

K datu závěrečného přezkoumání městská část Brno-Kníničky nepředložila inventarizaci účtů ani žádné další podklady týkající se hospodaření městské části v roce 2014. Městská část tak v rozporu § 7 odst. 2 písm. b) a d) zákona 420/2004 Sb. o přezkoumání hospodaření nevytvořila podmínky pro přezkoumání hospodaření spočívající v zajištění součinnosti zaměstnanců a předložení účetních dokladů a dalších originálních písemností ve stanovených lhůtách.

Z výše uvedeného důvodu jsme nebyli schopni získat dostatečné důkazní informace pro vyjádření našeho názoru, zdali přezkoumání hospodaření územního celku statutárního města Brno, městská část Brno-Kníničky bylo provedeno ve všech významných ohledech v souladu s hledisky přezkoumání hospodaření uvedenými v bodě III. této zprávy a závěr jsme z důvodu omezení rozsahu činnosti odmítli vydat.

Dále bychom chtěli zdůraznit, že stejná situace nastala i v roce 2013 a od té doby nebyla statutárním městem Brnem provedena žádná nápravná opatření.

Vzhledem k tomu, že podíl městské části Brno-Kníničky na celkovém hospodaření (resp. na celkových aktivech) statutárního města Brna činí cca 0,05 %, nepovažujeme tuto skutečnost za významnou z pohledu vyjádření závěru k přezkoumání výsledku hospodaření statutárního města Brna.

## 2.9 Brno-Židenice

V rámci inventarizace dlouhodobého hmotného majetku prováděné ve spolupráci se společností BYTASEN, spol. s r.o., bylo zjištěno, že statutární město Brno, městská část Brno-Židenice neeviduje ve svém účetnictví bytový dům Bubeníčkova 32, který je uveden v seznamu majetku, který jí byl Statutem města Brna svěřen. Vzhledem k tomu, že nebyly předloženy podklady, na základě kterých by bylo možné spolehlivě určit hodnotu tohoto majetku, nejsme schopni se vyjádřit, zda tato skutečnost nemá významný (materiální) dopad na hodnotu dlouhodobého hmotného majetku vykázaného v účetní závěrce statutárního města Brno, městské části Brno-Židenice.

## 2.10 Brno-Židenice

Statutární město Brno, městská část Brno-Židenice neúčtovala v souladu s Metodikou účetnictví statutárního města Brna o penále a o úrocích z prodlení k dlužným pohledávkám z titulu nájemného. Dle námi provedeného odhadu jsou brutto aktiva podhodnocena o částku převyšující cca 14 000 tis. Kč. Vzhledem k metodice tvorby opravných položek k těmto pohledávkám ve výši 100 %, nemá tato uvedená nesprávnost vliv na hodnotu netto aktiv nebo výsledek hospodaření.

## 2.11 Brno-Medlánky

Statutární město Brno, městská část Brno - Medlánky nedodržela při provádění inventarizace požadavky § 29 a § 30 zákona 563/1991 Sb. a ustanovení vyhlášky 270/2010 Sb. o inventarizaci majetku a závazků. V rámci dokladové inventarizace nebyly řádně doloženy zůstatky účtu 419140 - ostatní fondy v částce 301 tis. Kč, zůstatky účtů poskytnutých záloh 314 hlavní činnosti v celkové výši 172 tis. Kč, zůstatek účtu 459131 - dlouhodobé závazky - předplacený nájem v částce 21 tis. Kč. Jedná se o nedostatek spočívající v neprůkaznosti vedení účetnictví.



## C. UPOZORNĚNÍ NA PŘÍPADNÁ RIZIKA

Na základě našich zjištění podle požadavků § 10 odst. 2 písm. b) zákona č. 420/2004 Sb., o přezkoumávání hospodaření územních samosprávných celků a dobrovolných svazků obcí, ve znění pozdějších předpisů, upozorňujeme na následující případná rizika, která mohou mít negativní dopad na hospodaření územního celku statutární město Brno v budoucnosti:

### 1.1 Brno-Řečkovice

Městská část jako žalovaný vede soudní spor s Českou republikou jako žalobcem o určení vlastnického práva k nemovitosti „Dům služeb“ (v brutto hodnotě 10 607 tis. Kč, a čisté hodnotě 6 198 tis. Kč). Aktuálně se řízení nachází ve fázi odvolání, které bylo podáno v září 2012 a od té doby nedošlo k žádnému dalšímu posunu. Městská část nebyla v daném řízení na prvním stupni úspěšná a jako vlastník byla určena Česká republika.

V případě prohry v soudním řízení bude muset městská část převést vlastnické právo k „Domu služeb“ na Českou republiku a také existuje případné riziko dalšího právního sporu o navrácení bezdůvodného obohacení po dobu využívání nemovitosti městskou částí.

## D. PODÍL POHLEDÁVEK A ZÁVAZKŮ NA ROZPOČTU ÚZEMNÍHO CELKU STATUTÁRNÍ MĚSTO BRNO A PODÍL ZASTAVENÉHO MAJETKU NA CELKOVÉM MAJETKU ÚZEMNÍHO CELKU

Podíl pohledávek na rozpočtu		
A	Vymezení pohledávek	1 488 109 975,91 Kč
B	Vymezení rozpočtových příjmů	12 677 437 055,48 Kč
A/B*100%	Výpočet podílu pohledávek na rozpočtu	11,74 %

Podíl závazků na rozpočtu		
C	Vymezení závazků	7 631 735 619,86 Kč
B	Vymezení rozpočtových příjmů	12 677 437 055,48 Kč
C/B*100%	Výpočet podílu závazků na rozpočtu	60,20 %

Podíl zastaveného majetku na rozpočtu		
D	Vymezení zastaveného majetku	1 147 736 282,36 Kč
E	Vymezení majetku pro výpočet ukazatele	82 567 024 708,75 Kč
D/E*100%	Výpočet podílu zastaveného majetku na celkovém majetku	1,39 %

### Po zohlednění chyb a nedostatků:

Chyby a nedostatky nemají významný vliv na jednotlivé poměrové ukazatele.



## VII. DALŠÍ INFORMACE

### Stanovisko obce k návrhu zprávy o výsledku přezkoumání hospodaření

Přílohou této zprávy o výsledcích přezkoumání hospodaření je, v souladu s ustanovením § 7 písm. c) zákona č. 420/2004 Sb., i písemné stanovisko obce k návrhu zprávy o výsledku přezkoumání hospodaření.

V Brně, 3. dubna 2015

Auditorská společnost:

Odpovědný auditor

*KPMG Česká republika Audit, s.r.o.*  
KPMG Česká republika Audit, s.r.o.  
Evidenční číslo 71

*Blanka Dvořáková*  
Ing. Blanka Dvořáková  
Partner  
Evidenční číslo 2031

Zpráva projednána se statutárním orgánem statutárního města Brna dne 3. dubna 2015.

Zpráva předána statutárnímu orgánu statutárního města Brna dne ..... 2015.

## **Přílohy zprávy o výsledku přezkoumání hospodaření:**

- Příloha A** Přehled právních předpisů, jejichž soulad s přezkoumávaným hospodařením auditor ověřil
- Příloha B** Příloha obsahující detailní popis zjištěných chyb a nedostatků podle § 10 odst. 3 písm. b) a c) zákona č. 420/2004 Sb. – pokud je relevantní a nutný (viz popis chyb a nedostatků v samotné zprávě)
- Příloha C** Stanovisko statutárního orgánu (územní celek) statutárního města Brno dle požadavku ustanovení § 7 písm. c) zákona č. 420/2004 Sb.
- Příloha D** Účetní závěrka, kterou tvoří rozvaha, výkaz zisku a ztráty, příloha, přehled o peněžních tocích, přehled o změnách vlastního kapitálu
- Příloha E** Finanční výkaz (přehled pro hodnocení plnění rozpočtu územních samosprávných celků a dobrovolných svazků obcí)
- Příloha F** Označení všech dokladů a jiných materiálů využitých při přezkoumání hospodaření

## Příloha A

### **Přehled právních předpisů, jejichž soulad s přezkoumávaným hospodařením auditor ověřil**

Při provádění přezkoumání hospodaření auditor posuzuje soulad hospodaření s nejméně následujícími právními předpisy, popř. s jejich vybranými ustanoveními:

1. zákonem č. 420/2004 Sb., o přezkoumávání hospodaření územních samosprávných celků a dobrovolných svazků obcí, ve znění pozdějších předpisů,
2. vyhláškou č. 449/2009 Sb., o způsobu, termínech a rozsahu údajů předkládaných pro hodnocení plnění státního rozpočtu, rozpočtů státních fondů, rozpočtů územních samosprávných celků, rozpočtů dobrovolných svazků obcí a rozpočtů Regionálních rad regionů soudržnosti, ve znění pozdějších předpisů, která provádí některá ustanovení zákona č. 218/2000 Sb., o rozpočtových pravidlech a o změně některých souvisejících zákonů (rozpočtová pravidla), ve znění pozdějších předpisů,
3. zákonem č. 250/2000 Sb., o rozpočtových pravidlech územních rozpočtů, ve znění pozdějších předpisů, a souvisejícími prováděcími právními předpisy:
4. vyhláškou č. 323/2002 Sb., o rozpočtové skladbě, ve znění pozdějších předpisů,
5. zákonem č. 563/1991 Sb., o účetnictví, ve znění pozdějších předpisů, a souvisejícími prováděcími právními předpisy:
6. vyhláškou č. 410/2009 Sb., kterou se provádějí některá ustanovení zákona č. 563/1991 Sb., o účetnictví, ve znění pozdějších předpisů, pro některé vybrané účetní jednotky,
7. vyhláškou č. 383/2009 Sb., o účetních záznamech v technické podobě vybraných účetních jednotek a jejich předávání do centrálního systému účetních informací státu a o požadavcích na technické a smíšené formy účetních záznamů (technická vyhláška o účetních záznamech),
8. českými účetními standardy pro některé vybrané účetní jednotky, které vedou účetnictví podle vyhlášky č. 410/2009 Sb.,
9. zákonem č. 128/2000 Sb., o obcích, ve znění pozdějších předpisů,
10. zákonem č. 137/2006 Sb., o veřejných zakázkách, ve znění pozdějších předpisů,
11. zákonem č. 243/2000 Sb., o rozpočtovém určení výnosů některých daní územním samosprávným celkům a některým státním fondům (zákon o rozpočtovém určení daní), ve znění pozdějších předpisů,
12. nařízením vlády č. 564/2006 Sb., o platových poměrech zaměstnanců ve veřejných službách a správě, ve znění pozdějších předpisů, provádějící některá ustanovení zákona č. 262/2006 Sb., zákoník práce, ve znění pozdějších předpisů.
13. vyhláškou č. 220/2013 Sb., o požadavcích na schvalování účetních závěrek některých vybraných účetních jednotek,
14. vyhláškou č. 270/2010 Sb., o inventarizaci majetku a závazků.

## Příloha B

**Příloha obsahující detailní popis zjištěných chyb a nedostatků podle §10 odst. 3 písm. b) a c) zákona č. 420/2004 Sb. a označení dokladů a jiných materiálů, ze kterých jednotlivá zjištění vycházejí – pokud je relevantní a nutný (viz. popis chyb a nedostatků v samotné zprávě)**

Viz. samotný text zprávy



## **Příloha C**

### **Stanovisko statutárního orgánu (územní celek) statutární město Brno dle požadavku ustanovení §7 odst. 1 písm. f) zákona č. 420/2004 Sb.**

Statutární město Brno se rozhodlo nevyužít svého práva a stanovisko ke zprávě nevypracovalo.



## **Příloha D**

**Účetní závěrka, kterou tvoří rozvaha, výkaz zisku a ztráty, příloha, přehled o peněžních tocích, přehled o změnách vlastního kapitálu**


**ROZVAHA - BILANCE**

územní samosprávné celky, svazky obcí, regionální rady regionu soudržnosti  
(v Kč, s přesností na dvě desetinná místa)

Období: 12 / 2014

IČO: SOR901

Název: STAT.MESTO BRNO včetně VHC (MMB+MC+VHC)



Číslo položky	Název položky	Svazkový účet	Období		Mínulé
			Běžné	Korekce	
			Brutto	Netto	
<b>AKTIVA CELKEM</b>			95 132 283 547,85	23 046 352 380,69	70 581 990 297,28
<b>A.</b>	<b>Stálá aktiva</b>		<b>82 567 024 708,75</b>	<b>21 958 275 721,82</b>	<b>59 293 832 398,25</b>
<b>I.</b>	<b>Dlouhodobý nehmotný majetek</b>		<b>903 348 392,66</b>	<b>563 910 751,80</b>	<b>377 059 903,96</b>
1.	Nehmotné výsledky výzkumu a vývoje	012			
2.	Software	013	670 044 898,00	443 291 053,94	226 753 844,06
3.	Ocenitelná práva	014	7 964 207,00	4 795 393,00	3 168 814,00
4.	Povolenky na emise a preferenční limity	015			
5.	Drobný dlouhodobý nehmotný majetek	018	36 277 675,86	36 277 675,86	77 733 672,60
6.	Ostatní dlouhodobý nehmotný majetek	019	148 213 303,30	79 546 629,00	45 221 062,00
7.	Nedokončený dlouhodobý nehmotný majetek	041	40 848 308,50		
8.	Uspořádací účet technického zhodnocení dlouhodobého nehmotného majetku	044			
9.	Poskytnuté zálohy na dlouhodobý nehmotný majetek	051			
10.	Dlouhodobý nehmotný majetek určený k prodeji	035			
<b>II.</b>	<b>Dlouhodobý hmotný majetek</b>		<b>68 087 535 579,43</b>	<b>21 390 166 137,40</b>	<b>47 287 835 792,16</b>
1.	Pozemky	031	10 299 900 493,63	10 299 900 493,63	10 219 674 040,64
2.	Kulturní předměty	032	37 221 793,84	37 221 793,84	37 486 793,84
3.	Stavby	021	53 195 804 835,42	19 737 979 813,37	32 423 369 834,29
4.	Samostatné hmotné movité věci a soubory hmotných movitých věcí	022	1 911 501 475,83	1 001 832 392,90	1 031 703 245,73
5.	Péšístejské celky trvalých porostů	025			
6.	Drobný dlouhodobý hmotný majetek	028	618 570 667,82	618 570 667,82	8 478 061,50
7.	Ostatní dlouhodobý hmotný majetek	029	15 275 356,50	6 846 118,00	
8.	Nedokončený dlouhodobý hmotný majetek	042	2 291 861 515,39	24 937 145,31	3 567 066 816,16
9.	Uspořádací účet technického zhodnocení dlouhodobého hmotného majetku	045			
10.	Poskytnuté zálohy na dlouhodobý hmotný majetek	052	5 878 952,00	5 878 952,00	57 000,00
11.	Dlouhodobý hmotný majetek určený k prodeji	036	711 520 489,00	711 520 489,00	
<b>III.</b>	<b>Dlouhodobý finanční majetek</b>		<b>11 505 669 203,88</b>	<b>11 505 669 203,88</b>	<b>11 456 348 766,87</b>



Číslo položky	Název položky	Syntetický účet	Období		Mimulé
			Běžné	Korekce	
			Brutto	Netto	
1.	Majetkové účasti v osobách s rozhodujícím vlivem	061	10 903 034 088,47	10 903 034 088,47	10 839 779 733,47
2.	Majetkové účasti v osobách s podstatným vlivem	062	528 637 620,00	528 637 620,00	528 637 620,00
3.	Dluhové cenné papíry držené do splatnosti	063			
4.	Dlouhodobé půjčky	067			
5.	Termínované vklady dlouhodobé	068			
6.	Ostatní dlouhodobý finanční majetek	069	73 997 495,41	73 997 495,41	87 931 413,40
7.	Požítavý dlouhodobý finanční majetek	043			
8.	Poskytnuté zálohy na dlouhodobý finanční majetek	053			
<b>IV.</b>	<b>Dlouhodobé pohledávky</b>		<b>1 070 471 532,78</b>	<b>4 198 832,62</b>	<b>172 587 935,26</b>
1.	Poskytnuté návratné finanční výpomoci dlouhodobé	462	220 066 516,32	220 066 516,32	70 517 753,52
2.	Dlouhodobé pohledávky z postoupených úvěrů	464			
3.	Dlouhodobé poskytnuté zálohy	465	39 740,00	39 740,00	39 740,00
4.	Dlouhodobé pohledávky z ručení	466			
5.	Dlouhodobé pohledávky z nástrojů spolufinancovaných ze zahraničí	468			
6.	Ostatní dlouhodobé pohledávky	469	822 854 485,46	818 655 652,84	66 459 441,74
7.	Dlouhodobé poskytnuté zálohy na transfery	471	27 510 791,00	27 510 791,00	35 571 000,00
<b>B.</b>	<b>Oběžná aktiva</b>		<b>12 545 258 838,40</b>	<b>1 088 077 258,87</b>	<b>11 288 157 899,03</b>
<b>I.</b>	<b>Zásoby</b>		<b>10 382 968,60</b>	<b>10 382 968,60</b>	<b>10 812 868,76</b>
1.	Pořízení materiálu	111			
2.	Materiál na skladě	112	9 722 871,18	9 722 871,18	9 838 044,49
3.	Materiál na cestě	119	128 900,02	128 900,02	4 689,57
4.	Nedokončená výroba	121			
5.	Položky vlastní výroby	122			
6.	Výrobky	123			
7.	Pořízení zboží	131			
8.	Zboží na skladě	132	324 719,40	324 719,40	784 446,70
9.	Zboží na cestě	138			
10.	Ostatní zásoby	139	206 478,00	206 478,00	185 688,00
<b>II.</b>	<b>Krátkodobé pohledávky</b>		<b>5 201 911 623,00</b>	<b>1 088 077 258,87</b>	<b>4 465 788 131,92</b>
1.	Odebíratelé	311	1 202 567 561,31	938 249 442,65	356 718 213,30
2.	Směnky k inkasu	312			
3.	Pohledávky za eskontované cenné papíry	313			
4.	Krátkodobé poskytnuté zálohy	314	337 132 249,52	337 132 249,52	434 194 580,42
5.	Jiné pohledávky z hlavní činnosti	315	208 983 517,12	146 602 326,85	61 866 887,38
6.	Poskytnuté návratné finanční výpomoci krátkodobé	316	1 632 000,00	1 632 000,00	16 054 671,00
7.	Krátkodobé pohledávky z postoupených úvěrů	317			

27.02.2015 11h21m22s

Zpracováno systémem UCR® GORDIC® spol. s r. o.

strana 2 / 5

Číslo položky	Název položky	Syntetický účet	Období		Mínus
			Běžné	Korekce	
			Brutto	Netto	
8.	Pohledávky z přerozdělených daní	319			
9.	Pohledávky za zaměstnanci	335			
10.	Sociální zabezpečení	336	155 024,81	155 024,81	342 994,00
11.	Zdravotní pojištění	337			
12.	Důchodové spoření	338			
13.	Daň z příjmů	341			
14.	Jiné přímé daně	342			
15.	Daň z přidané hodnoty	343			
16.	Jiné daně a poplatky	344			
17.	Pohledávky za vybranými ústředními vládními institucemi	346			
18.	Pohledávky za vybranými místními vládními institucemi	348			
23.	Krátkodobé pohledávky z ručení	361	1 426 457,58	1 426 457,58	614 483,50
24.	Pevné termínové operace a opce	363			
25.	Pohledávky z finančního zajištění	365			
26.	Pohledávky z vydaných dluhopisů	367			
27.	Krátkodobé pohledávky z nástrojů spolufinancovaných ze zahraničí	371			
28.	Krátkodobé pohledávky poskytnuté zálohy na transfery	373	1 992 580 448,00	1 992 580 448,00	1 922 218 476,00
29.	Náklady příštích období	381	1 822 739,72	1 822 739,72	2 300 903,26
30.	Příjmy příštích období	385	14 278 445,03	14 278 445,03	14 347 322,29
31.	Dohadné účty aktivní	388	1 346 183 206,11	1 346 183 206,11	774 440 236,23
32.	Ostatní krátkodobé pohledávky	377	95 149 973,80	3 225 489,37	882 689 364,54
<b>III.</b>	<b>Krátkodobý finanční majetek</b>		<b>7 332 964 246,80</b>	<b>7 332 964 246,80</b>	<b>6 811 556 898,35</b>
1.	Majetkové cenné papíry k obchodování	251			
2.	Dluhové cenné papíry k obchodování	253			
3.	Jiné cenné papíry	256			36 000 000,00
4.	Termínované vklady krátkodobé	244	105 000 000,00	105 000 000,00	62 000 000,00
5.	Jiné běžné účty	245	232 576 458,15	232 576 458,15	263 018 519,81
9.	Běžný účet	241	919 755 767,22	919 755 767,22	1 020 238 773,82
11.	Základní běžný účet územních samosprávných celků	231	3 352 966 101,19	3 352 966 101,19	2 531 697 457,61
12.	Běžné účty fondů územních samosprávných celků	236	2 721 561 032,14	2 721 561 032,14	2 897 793 914,61
15.	Ceniny	263	619 899,10	619 899,10	298 827,50
16.	Peníze na cestě	262			29 460,00
17.	Pokladna	261	484 989,00	484 989,00	479 945,00

Číslo položky	Název položky	Období	
		Syntetický účet	Minulé
		Běžné	Minulé
<b>PASIVA CELKEM</b>		<b>72 065 930 566,46</b>	<b>70 581 998 297,28</b>
<b>C.</b>	<b>Vlastní kapitál</b>	<b>61 464 131 561,63</b>	<b>59 890 174 713,68</b>
<b>I.</b>	<b>Jmenné účetní jednotky a upravující položky</b>	<b>47 161 335 827,06</b>	<b>47 044 414 017,74</b>
1.	Jmenné účetní jednotky	401	62 311 955 667,01
3.	Transfery na pořízení dlouhodobého majetku	403	3 227 653 341,63
4.	Kurzové rozdíly	405	19 430 620 039,50-
5.	Oceňovací rozdíly při prvotním použití metody	406	917 161 579,56
6.	Jiné oceňovací rozdíly	407	18 263 469,04
7.	Opravy minulých období	408	3 044 332 286,43
<b>II.</b>	<b>Fondy účetní jednotky</b>	<b>2 816 223 493,11</b>	<b>3 044 332 286,43</b>
6.	Ostatní fondy	419	9 801 428 409,51
<b>III.</b>	<b>Výsledek hospodaření</b>	<b>11 486 572 241,46</b>	<b>1 448 644 968,61</b>
1.	Výsledek hospodaření běžného účetního období	431	1 730 698 278,20
2.	Výsledek hospodaření ve schvalovacím řízení	432	9 755 873 963,26
3.	Výsledek hospodaření předcházejících účetních období		8 352 783 440,90
<b>D.</b>	<b>Cizí zdroje</b>	<b>10 601 799 004,83</b>	<b>10 691 815 583,60</b>
<b>I.</b>	<b>Rezervy</b>	<b>727 563,40</b>	<b>1 183 974,00</b>
1.	Rezervy	441	1 183 974,00
<b>II.</b>	<b>Dlouhodobé závazky</b>	<b>6 742 576 606,09</b>	<b>6 764 900 261,58</b>
1.	Dlouhodobé úvěry	451	5 471 332 274,69
2.	Přijaté návratné finanční výpomoci dlouhodobé	452	37 863 001,22
3.	Dlouhodobé závazky z vydaných dluhopisů	453	
4.	Dlouhodobé přijaté zálohy	455	1 400,00
5.	Dlouhodobé závazky z ručení	456	
6.	Dlouhodobé směnky k úhradě	457	
7.	Dlouhodobé závazky z nástrojů spolufinancovaných ze zahraničí	458	
8.	Ostatní dlouhodobé závazky	459	534 565 919,15
9.	Dlouhodobé přijaté zálohy na transfery	472	721 137 666,52
<b>III.</b>	<b>Krátkodobé závazky</b>	<b>3 858 494 835,34</b>	<b>3 925 731 348,02</b>
1.	Krátkodobé úvěry	281	
2.	Eskontované krátkodobé dluhopisy (směnky)	282	
3.	Krátkodobé závazky z vydaných dluhopisů	283	
4.	Jiné krátkodobé půjčky	289	
5.	Dodavatelé	321	448 826 267,89
6.	Směnky k úhradě	322	

Číslo položky	Název položky	Synetický účel		Období	
		Běžné	Minulé	Běžné	Minulé
7.	Krátkodobé přijaté zálohy	324	463 657 818,32	454 921 469,57	463 657 818,32
8.	Závazky z dělení správy	325	11 927 263,00	87 800,00	11 927 263,00
9.	Přijaté návratné finanční výpomoci krátkodobé	326			
10.	Zaměstnanci	331	77 620 571,00	78 621 446,00	77 620 571,00
11.	Jiné závazky vůči zaměstnancům	333	49 442,00	102 647,00	49 442,00
12.	Sociální zabezpečení	336	43 998 670,00	31 069 710,00	43 998 670,00
13.	Zdravotní pojištění	337		13 690 973,00	
14.	Důchodové spoření	338		47 694,00	
15.	Daň z příjmů	341			
16.	Jiné přímé daně	342	12 502 598,00	12 372 008,00	12 502 598,00
17.	Daň z přidané hodnoty	343	38 545 457,30	132 713 600,37	38 545 457,30
18.	Jiné daně a poplatky	344		162 648,00	
19.	Závazky k osobám mimo vybrané vládní instituce	345			
20.	Závazky k vybraným ústředním vládním institucím	347		62 910,00	85 000,00
21.	Závazky k vybraným místním vládním institucím	349			
28.	Krátkodobé závazky z ručení	362			
29.	Pevné termínové operace a opce	363			
31.	Závazky z finančního zajištění	366			
32.	Závazky z upsaných nesplacených cenných papírů a podílů	368			
33.	Krátkodobé závazky z nástrojů spolufinancovaných ze zahraničí	372	182 078 947,37	278 494 824,56	182 078 947,37
34.	Krátkodobé přijaté zálohy na transfery	374	86 620 541,97	135 359 486,47	86 620 541,97
35.	Výdaje příštích období	383	18 642 401,40	18 767 364,49	18 642 401,40
36.	Výnosy příštích období	384	5 327 484,70	714 021,60	5 327 484,70
37.	Dohadné účty pasivní	389	2 347 615 969,91	2 359 525 785,44	2 347 615 969,91
38.	Ostatní krátkodobé závazky	378	188 232 915,16	125 013 335,79	188 232 915,16

\* Konec sestavy \*

STATUTÁRNÍ MĚSTO BRNO  
MAGISTRÁT MĚSTA BRNA  
Odbor rozpočtu a financování  
Malinovského nám. 3  
601 67 BRNO  
-005-


# VÝKAZ ZISKU A ZTRÁTY

územní samosprávné celky, svazky obcí, regionální rady regionu soudržnosti  
(v Kč, s přesností na dvě desetinná místa)

Období: 12 / 2014

IČO: SOR901

Název: STAT.MESTO BRNO včetně VHC (MMB+MC+VHC)



Číslo položky	Název položky	Běžné období		Minulé období	
		Hlavní činnost	Hospodářská činnost	Hlavní činnost	Hospodářská činnost
		1	2	3	4
<b>A. Náklady celkem</b>		1 177 283 215,52	1 596 215 468,14	1 091 443 661,66	965 846 516,00
<b>I. Náklady z činnosti</b>		<b>6 602 813 933,86</b>	<b>1 487 296 780,61</b>	<b>6 537 218 606,09</b>	<b>820 995 812,38</b>
1.	Spotřeba materiálu	53 310 612,17	32 034 115,02	50 477 656,33	25 627 627,38
2.	Spotřeba energie	64 868 561,22	5 659 462,25	74 732 211,53	4 656 347,23
3.	Spotřeba jiných neskladovatelných dodávek	3 282,00			
4.	Prodané zboží	119,00	459 727,30	920 615,00	
5.	Aktivace dlouhodobého majetku	732 466,00-		4 144,00-	
6.	Aktivace oběžného majetku			9 716,94	
7.	Změna stavu zásob vlastní výroby				
8.	Opravy a udržování	694 061 565,47	605 865 873,42	344 092 057,63	481 726 062,30
9.	Cestovné	7 602 912,82	10 491,00	7 921 676,66	10 906,00
10.	Náklady na reprezentaci	8 854 846,43	4 718,00	8 944 380,49	4 187,00
11.	Aktivace vnitřníorganizačních služeb				
12.	Ostatní služby	1 399 329 627,59	172 891 371,72	1 613 083 610,83	179 079 914,66
13.	Mzdové náklady	1 092 858 435,17	34 502 273,00	1 053 926 702,82	32 064 651,00
14.	Základní sociální pojištění	352 433 662,18	11 640 075,00	341 629 704,55	10 869 762,00
15.	Jiné sociální pojištění	3 893 202,16	9 975,00	3 196 931,91	
16.	Základní sociální náklady	5 731 987,75	85 693,00	4 602 436,12	67 986,00
17.	Jiné sociální náklady	23 609 117,70	352 746,00	25 611 777,80	297 067,00
18.	Daň silniční				
19.	Daň z nemovitostí	1 454 913,00		38 218 762,16	
20.	Jiné daně a poplatky	36 400 849,50	2 360 471,60	1 188 192,26	1 884 659,00
22.	Smluvní pokuty a úroky z prodlení	959 397,86	8 966,24	882 253,47	
23.	Jiné pokuty a penále	2 269 223,00	21 561,00	83 175,56	2 308,00
24.	Dary a jiná bezúplatná předání	2 686 742,55		2 793 198,61	
25.	Prodaný materiál				
26.	Manka a škody	2 093 995,40	29 918,60	1 238 236,00	2 669,80
27.02.2015 11h22m55s					

Číslo položky	Název položky	Běžné období		Mínulé období	
		Hlavní činnost	Hospodářská činnost	Hlavní činnost	Hospodářská činnost
Syntetický účet		1	2	3	4
27.	Tvorba fondů	1 245 050 747,33		1 328 021 166,36	
28.	Odpisy dlouhodobého majetku	812 766 697,71	485 915 934,19	1 088 899 538,20	84 905,00
29.	Prodaný dlouhodobý nehmotný majetek				
30.	Prodaný dlouhodobý hmotný majetek	602 774 222,61		398 916 936,51	
31.	Prodané pozemky	38 337 058,50		59 709 745,04	
32.	Tvorba a zúčtování rezerv		456 410,60-		
33.	Tvorba a zúčtování opravných položek	37 238 640,27	105 860 848,38	9 022 690,69	62 115 265,18
34.	Náklady z vyřazených pohledávek	37 342 919,90	8 490 872,33	16 844 650,17	8 183 489,00
35.	Náklady z drobného dlouhodobého majetku	39 814 466,32	580 956,92	39 564 852,07	763 057,50
36.	Ostatní náklady z činnosti	37 798 594,25	20 967 141,24	22 689 874,38	13 554 948,33
<b>II.</b>	<b>Finanční náklady</b>	<b>311 224 614,05</b>	<b>182 753,91</b>	<b>286 299 962,50</b>	<b>230 793,62</b>
1.	Prodané cenné papíry a podíly	104 007 236,00		6 471,48	
2.	Úroky	44 674 299,95	182 105,91	54 779 446,51	230 208,62
3.	Kurzové ztráty	1 719 350,09		91 669,08	
4.	Náklady z přecenění reálnou hodnotou	112 248 991,22		182 281 921,52	
5.	Ostatní finanční náklady	48 574 736,79	648,00	49 140 453,91	585,00
<b>III.</b>	<b>Náklady na transfery</b>	<b>4 046 074 156,61</b>		<b>3 783 415 886,85</b>	
2.	Náklady vybraných místních vládních institucí na transfery	4 046 074 156,61		3 783 415 886,85	
<b>V.</b>	<b>Daň z příjmů</b>	<b>217 170 511,00</b>	<b>108 735 933,62</b>	<b>294 209 206,22</b>	<b>145 619 910,00</b>
1.	Daň z příjmů	217 170 511,00	108 735 933,62	294 209 206,22	145 619 910,00
2.	Dodatečné odvody daně z příjmů				
<b>B.</b>	<b>Výnosy celkem</b>	<b>12 347 964 863,21</b>	<b>2 156 232 098,65</b>	<b>11 250 793 052,42</b>	<b>2 065 822 093,39</b>
<b>I.</b>	<b>Výnosy z činnosti</b>	<b>3 419 379 125,06</b>	<b>2 110 833 428,02</b>	<b>2 910 588 787,51</b>	<b>2 018 653 450,61</b>
1.	Výnosy z prodeje vlastních výrobků	18 330,85	368 094,62	3 116,36	272 117,29
2.	Výnosy z prodeje služeb	99 218 282,91	102 850 216,12	54 019 837,99	62 173 934,26
3.	Výnosy z pronájmu	257 486 275,15	1 918 660 339,99	262 992 951,23	1 891 802 376,48
4.	Výnosy z prodaného zboží	2 331,47	205 294,29	598 003,24	
5.	Výnosy ze správních poplatků	89 223 288,00		81 382 283,22	
6.	Výnosy z místních poplatků	329 194 131,34		345 471 897,55	
8.	Jiné výnosy z vlastních výkonů	5 653 498,97	222 230,00	7 449 401,30	165 610,00
9.	Smluvní pokuty a úroky z prodlžení	51 543 306,18	54 289 387,83	7 573 419,32	25 465 133,76
10.	Jiné pokuty a penále	66 962 543,63		66 786 251,53	
11.	Výnosy z vyřazených pohledávek	97 664,08	508 918,71	529 444,31	251 722,90

Číslo položky	Název položky	Syntetický účet	Běžné období		Mínulé období	
			Hlavní činnost	Hospodářská činnost	Hlavní činnost	Hospodářská činnost
			1	2	3	4
12.	Výnosy z prodeje materiálu	644	869 037,36		1 183 863,54	341,66
13.	Výnosy z prodeje dlouhodobého nehmotného majetku	645				
14.	Výnosy z prodeje dlouhodobého hmotného majetku kromě pozemků	646	730 961 977,00	319 061,99	763 884 787,93	252 640,10
15.	Výnosy z prodeje pozemků	647	105 164 274,00	20 897 002,00	261 857 997,67	
16.	Čerpání fondů	648	1 490 790 543,42		860 637 433,13	
17.	Ostatní výnosy z činnosti	649	192 193 640,70	12 512 882,47	197 218 099,19	38 269 574,16
<b>II.</b>	<b>Finanční výnosy</b>		<b>588 314 032,88</b>	<b>4 396 965,15</b>	<b>278 073 175,36</b>	<b>6 253 643,24</b>
1.	Výnosy z prodeje cenných papírů a podílů	661	104 840 092,05		94 328,00	
2.	Úroky	662	22 372 190,43	4 396 965,15	35 987 613,68	6 253 643,24
3.	Kurzové zisky	663	3 389,49		6 071,66	
4.	Výnosy z přecenění reálnou hodnotou	664	411 259 216,44		208 515 276,21	
5.	Výnosy z dlouhodobého finančního majetku	665	49 771 815,61		33 289 177,54	
6.	Ostatní finanční výnosy	669	67 328,86		200 708,27	
<b>IV.</b>	<b>Výnosy z transferů</b>		<b>537 867 346,96</b>	<b>41 001 705,48</b>	<b>432 189 716,48</b>	<b>40 935 000,00</b>
2.	Výnosy vybraných místních vládních institucí z transferů	672	537 867 346,96	41 001 705,48	432 189 716,48	40 935 000,00
<b>V.</b>	<b>Výnosy ze sdílených daní a poplatků</b>		<b>7 802 404 358,31</b>		<b>7 629 941 373,07</b>	
1.	Výnosy ze sdílené daně z příjmů fyzických osob	681	1 886 978 047,08		1 884 940 368,28	
2.	Výnosy ze sdílené daně z příjmů právnických osob	682	2 059 015 242,58		1 968 428 727,67	
3.	Výnosy ze sdílené daně z přidané hodnoty	684	3 435 094 654,00		3 285 204 371,15	
4.	Výnosy ze sdílených spotřebních daní	685				
5.	Výnosy ze sdílených majetkových daní	686	233 622 737,57		227 459 648,93	
6.	Výnosy z ostatních sdílených daní a poplatků	688	187 693 677,08		263 908 257,04	
<b>C.</b>	<b>Výsledek hospodaření</b>					
1.	Výsledek hospodaření před zdaněním		1 387 852 158,69	668 752 584,13	643 858 596,98	1 244 615 487,85
2.	Výsledek hospodaření běžného účetního období		1 170 681 647,69	560 016 630,51	349 649 390,76	1 098 995 577,85

\* Konec sestavy \*

STATUTÁRNÍ MĚSTO BRNO  
MAGISTRÁT MĚSTA BRNA  
Odbor rozpočtu a financování  
Malinovského nám. 3  
601 67 BRNO  
-005-


## PŘÍLOHA

územní samosprávné celky, svazky obcí, regionální rady  
(v Kč, s přesností na dvě desetinná místa)

Období: 12 / 2014

IČO: SOR901

Název: STAT.MESTO BRNO včetne VHC (MMB+MC+VHC)



### A.1. Informace podle § 7 odst. 3 zákona

4499278500: Účetní jednotka nepřetržitě pokračuje ve své činnosti a bude pokračovat i v následujícím účetním období. Žádná činnost není omezena.

### A.2. Informace podle § 7 odst. 4 zákona

4499278500: V roce 2014 byly na základě legislativních změn založeny nové rozvahové syntetické účty pro majetek určený k prodeji, pro zdravotní pojištění a důchodové spoření, dále došlo v souladu s platnou legislativou k dílčím změnám v názvech a obsahovém vymezení některých účtů. Tyto změny však neměly zásadní vliv na vedení účetnictví a konkrétní účetní postupy využívané účetní jednotkou.



Licence: DOKL

XCRGUPXA / PXA (12112014 / 05032014)

A.3. Informace podle § 7 odst. 5 zákona



Licence: DOKL

XCRGUPXA / PXA (12112014 / 05032014)

**A.4. Informace podle § 7 odst. 5 zákona o stavu účtů v knize podrozvahových účtů**

Číslo položky	Název položky	Podrozvahový účet	ÚČETNÍ OBDOBÍ	
			BEŽNÉ	MINULÉ
<b>P.I.</b>	<b>Majetek a závazky účetní jednotky</b>		<b>3 167 262 597,28</b>	<b>2 209 278 013,69</b>
1.	Jiný drobný dlouhodobý nehmotný majetek	901	631 792,19	792 860,44
2.	Jiný drobný dlouhodobý hmotný majetek	902	29 503 971,28	26 216 460,79
3.	Ostatní majetek	903	3 137 126 833,81	2 182 268 692,46
<b>P.II.</b>	<b>Výřazené pohledávky a závazky</b>		<b>175 703 694,32</b>	<b>172 713 205,85</b>
1.	Výřazené pohledávky	911	174 640 836,32	172 261 911,85
2.	Výřazené závazky	912	1 062 858,00	451 294,00
<b>P.III.</b>	<b>Podmíněné pohledávky z důvodu užívání majetku jinou osobou</b>		<b>9 369 295,00</b>	<b>1 187 584,00</b>
1.	Krátkodobé podmíněné pohledávky z důvodu úplatného užívání majetku jinou osobou	921		
2.	Dlouhodobé podmíněné pohledávky z důvodu úplatného užívání majetku jinou osobou	922	9 369 295,00	1 187 584,00
3.	Krátkodobé podmíněné pohledávky z důvodu užívání majetku jinou osobou na základě smlouvy o výpůjčce	923		
4.	Dlouhodobé podmíněné pohledávky z důvodu užívání majetku jinou osobou na základě smlouvy o výpůjčce	924		
5.	Krátkodobé podmíněné pohledávky z důvodu užívání majetku jinou osobou z jiných důvodů	925		
6.	Dlouhodobé podmíněné pohledávky z důvodu užívání majetku jinou osobou z jiných důvodů	926		
<b>P.IV.</b>	<b>Další podmíněné pohledávky</b>		<b>3 869 967 445,73</b>	<b>3 286 309 392,58</b>
1.	Krátkodobé podmíněné pohledávky ze smluv o prodeji dlouhodobého majetku	931		
2.	Dlouhodobé podmíněné pohledávky ze smluv o prodeji dlouhodobého majetku	932		
3.	Krátkodobé podmíněné pohledávky z jiných smluv	933	87 659 414,00	2 291 586 307,81
4.	Dlouhodobé podmíněné pohledávky z jiných smluv	934	3 035 674 133,06	1 122 000,00
5.	Krátkodobé podmíněné pohledávky z nástrojů spolufinancovaných ze zahraničí	939	2 475 505,80	40 194 002,71
6.	Dlouhodobé podmíněné pohledávky z nástrojů spolufinancovaných ze zahraničí	941	38 687 338,99	216 549,44
7.	Krátkodobé podmíněné pohledávky ze vztahu k jiným zdrojům	942	1 665 501,27	786 017 173,21
8.	Dlouhodobé podmíněné pohledávky ze vztahu k jiným zdrojům	943	637 018 680,73	
9.	Krátkodobé podmíněné úhrady pohledávek z přijatých zajištění	944		
10.	Dlouhodobé podmíněné úhrady pohledávek z přijatých zajištění	945		
11.	Krátkodobé podmíněné pohledávky ze soudních sporů, správních řízení a jiných řízení	947		
12.	Dlouhodobé podmíněné pohledávky ze soudních sporů, správních řízení a jiných řízení	948	66 786 871,88	167 173 359,41
<b>P.VI.</b>	<b>Podmíněné závazky z důvodu užívání cizího majetku</b>		<b>21 402 521,11</b>	<b>22 587 305,80</b>
1.	Krátkodobé podmíněné závazky z operativního leasingu	961		
2.	Dlouhodobé podmíněné závazky z operativního leasingu	962		
3.	Krátkodobé podmíněné závazky z finančního leasingu	963		
4.	Dlouhodobé podmíněné závazky z finančního leasingu	964		
5.	Krátkodobé podmíněné závazky z důvodu užívání cizího majetku na základě smlouvy o výpůjčce	965		
6.	Dlouhodobé podmíněné závazky z důvodu užívání cizího majetku na základě smlouvy o výpůjčce	966	20 567 436,00	20 685 352,00
7.	Krátkodobé podmíněné závazky z důvodu užívání cizího majetku nebo jeho převzetí z jiných důvodů	967		202 904,00
8.	Dlouhodobé podmíněné závazky z důvodu užívání cizího majetku nebo jeho převzetí z jiných důvodů	968	835 085,11	1 699 049,80

## A.3. Informace podle §7 odst. 5 zákona o stavu účtů v knize podrozvahových účtů

Číslo položky	Název položky	Podrozvahový účet	ÚČETNÍ OBDOBÍ	
			BEŽNÉ	MINULÉ
<b>P.VII.</b>	<b>Další podmíněné závazky</b>		<b>459 119 528,65</b>	<b>1 989 505 216,67</b>
1.	Krátkodobé podmíněné závazky ze smluv o pořízení dlouhodobého majetku	971	1 723 086,52	
2.	Dlouhodobé podmíněné závazky ze smluv o pořízení dlouhodobého majetku	972	13 440 000,00	48 462 750,60
3.	Krátkodobé podmíněné závazky z jiných smluv	973	9 911 785,00	
4.	Dlouhodobé podmíněné závazky z jiných smluv	974	5 176 368,75	54 866 287,28
5.	Krátkodobé podmíněné závazky z nástrojů spolufinancovaných ze zahraničí	975		
6.	Dlouhodobé podmíněné závazky z nástrojů spolufinancovaných ze zahraničí	976		
7.	Krátkodobé podmíněné závazky vyplývající z práv, předp. a další činn.moci zákonod.výkonné nebo soudní	978		
8.	Dlouhodobé podmíněné závazky vyplývající z práv, předp. a další činn.moci zákonod.výkonné nebo soudní	979		
9.	Krátkodobé podmíněné závazky z poskytnutých garancí jednorázových	981		
10.	Dlouhodobé podmíněné závazky z poskytnutých garancí jednorázových	982	207 170 496,00	1 756 128 717,75
11.	Krátkodobé podmíněné závazky z poskytnutých garancí ostatních	983		
12.	Dlouhodobé podmíněné závazky z poskytnutých garancí ostatních	984	38 298 508,75	
13.	Krátkodobé podmíněné závazky ze soudních sporů, správních řízení a jiných řízení	985		
14.	Dlouhodobé podmíněné závazky ze soudních sporů, správních řízení a jiných řízení	986	183 399 283,63	130 047 461,04
<b>P.VIII.</b>	<b>Ostatní podmíněná aktiva a ostatní podmíněná pasiva a vyrovnávací účty</b>		<b>24 839 777,00</b>	<b>125 125 016,16</b>
1.	Ostatní krátkodobá podmíněná aktiva	991		
2.	Ostatní dlouhodobá podmíněná aktiva	992	3 077 577,00	125 121 716,16
3.	Ostatní krátkodobá podmíněná pasiva	993		
4.	Ostatní dlouhodobá podmíněná pasiva	994	21 762 200,00	3 300,00
5.	Vyrovnávací účet k podrozvahovým účtům	999	6 720 970 643,57	3 781 611 501,81

**A.5 Informace podle § 18 odst. 1 písm. c) zákona**

Číslo položky	Název položky	ÚČETNÍ OBDOBÍ	
		BĚŽNÉ	MINULÉ
1.	Splatné závazky pojistného na sociálním zabezpečení a příspěvku na státní politiku zaměstnanosti	31 069 710,00	30 404 373,00
2.	Splatné závazky veřejného zdravotního pojištění	13 690 973,00	13 594 297,00
3.	Evidované daňové nedoplatky u místně příslušných finančních orgánů	66 538 940,00	

**A.6. Informace podle § 19 odst. 5 písm. a) zákona**

4499278500: Ke dni sestavení ročních účetních výkazů nejsou žádné skutečnosti, které by nebyly zachyceny v účetnictví a přitom by měly vliv na finanční situaci účetní jednotky.

**A.7. Informace podle § 19 odst. 5 písm. b) zákona**

4499278500: Ke dni sestavení ročních účetních výkazů nejsou žádné informace o nejistých podmínkách a situacích zde nezobrazovaných. Dlouhodobé podmíněné pohledávky ze soudních sporů a dlouhodobé podmíněné závazky ze soudních sporů jsou vykazovány v souladu se schválenými interními předpisy na podrozvahových účtech, pokud jejich částka převyšila účetní jednotkou stanovenou hladinu významnosti 200.000,- Kč a kde současně důvod pro jejich existenci trvá k 31.12. kalendářního roku. K 31.12.2014 je na podrozvahových účtech v souladu s interními normativními akty zachyceno 78 soudních sporů.

**A.8. Informace podle § 66 odst. 6**

4499278500: K 31.12. byly podány návrhy na vklad do katastru nemovitosti, avšak právní účinky vkladu nebyly ze strany katastrálního úřadu provedeny k datu účetní závěrky, byly provedeny až počátkem dalšího účetního období k datu podání návrhu na vklad, u 12 smluvních vztahů u 34 parcelních čísel pozemků v hodnotě 2,905.360,- Kč.

**A.9. Informace podle § 66 odst. 8**

4499278500: Netýká se naší účetní jednotky.

Číslo položky	Název položky	ÚČETNÍ OBDOBÍ	
		BEŽNÉ	MINULÉ
B.1.	Poskytnutí úvěru zajištěné zajišťovacími převodem aktiva	364	
B.2.	Půjčky cenných papírů zajištěné převodem peněžních prostředků	364	
B.3.	Prodej aktiva se současně sjednaným zpětným nákupem	364	
B.4.	Nákup aktiva se současně sjednaným zpětným prodejem	364	



**C. Doplnující informace k položkám rozvahy "C.1.3. Transferý na pořízení dlouhodobého majetku"**

Číslo položky	Název položky	ÚČETNÍ OBDOBÍ		
		BEŽNÉ	MINULÉ	
C.1.	Zvýšení stavu transferů na pořízení dlouhodobého majetku za běžné účetní období	739 492 655,05	421 343 883,20	
C.2.	Snížení stavu transferů na pořízení dlouhodobého majetku ve věcné a časové souvislosti	96 624 284,98	63 537 964,58	

<b>D.1. Počet jednotlivých věcí a souberů majetku nebo seznam tohoto majetku</b>	44.00 4499278500:Účetní jednotka má ve své účetní evidenci 31 ks předmětů kulturní hodnoty (15 obrazů, 15 tapisérií a 1 plastiku) oceněných ve výši 1 Kč dle § 25 odst. 1 písm. k) zákona o účetnictví. 4499278506:Na účtu 032 je účtováno o kříži na Faměrově nám. v Brně - Čermovicích, který je oceněn 1,- Kč. 4499278522:2x obrazu Tuřany - Kloc, 1x obraz Žně, 2x plastika anděla 4499278508:MC eviduje majetek oceněný na hodnotu 1Kč. Jedná se o 7 ks obrazů.
<b>D.2. Celková výměra lesních pozemků s lesním porostem</b>	80179100.00
<b>D.3. Výše ocenění celkové výměry lesních pozemků s lesním porostem ve výši 57 Kč/m<sup>2</sup></b>	4570208700.00
<b>D.4. Výměra lesních pozemků s lesním porostem oceněných jiným způsobem</b>	0.00
<b>D.5. Výše ocenění lesních pozemků s lesním porostem oceněných jiným způsobem</b>	0.00
<b>D.6. Průměrná výše ocenění výměry lesních pozemků s lesním porostem oceněných jiným způsobem</b>	0.00
<b>D.7. Komentář k ocenění lesních pozemků jiným způsobem</b>	0.00 4499278500:Statutární město Brno nemá lesní porosty oceněné jiným způsobem.

## E1 Doplnující informace k položkám rozvahy

K položce	Doplnující informace	Částka
4499278500:	4499278500:Účetní jednotka postupovala při sestavování výkazu v souladu s platnými legislativními předpisy a platnými interními normativními akty. V souladu se schválenou legislativou je v rozvaze od roku 2014 vykazováno zdravotní pojištění a důchodové spoření odděleně na samostatných řádcích. Na základě platné legislativy jsou také od roku 2014 pohledávky za účastníky řízení vykazovány na účtu ostatních dlouhodobých pohledávek - položka A.IV.6 výkazu, tato změna způsobila jejich navýšení oproti roku 2013 a ovlivnila stav krátkodobých pohledávek. Výši dlouhodobých pohledávek ovlivnily také poskytnuté návratné finanční výpomoci zřízeným a založeným organizacím - položka A.IV.1 výkazu. Mezi nejvýznamnější ukončené, zafazované stavby, které ovlivnily nárust položky A.II.3 stavby patříly rekonstrukce kmenových stok Brno-Turany, Ivanovice, Žebětín, Bohunice..... dále rekonstrukce vodovodních řádů, rekonstrukce chodníků, vozovek,...atd. Na zvýšeném stavu aktiv celkem se podílely také vytvořené dohodné účty aktivní - položka B.II. 31, k zálohově přijatým nevyúčtovaným transferům a dále zvýšení stavu finančních prostředků na základních běžných účtech územních samosprávných celků - položka B.III.11. V pasivech k nejvýznamnějším změnám došlo na položce D.II.9 - dlouhodobé přijaté zálohy na transfery z titulu nevyúčtovaných zálohově přijatých finančních prostředků a na položce C.I.3. - transfery na pořízení dlouhodobého majetku z titulu vyúčtování zálohově přijatých finančních prostředků.	102 477 575,00
4499278516:C.	4499278516:Oprava opravných položek k majetku chybně zaúčtovaných v minulých účetních obdobích	100 000 000,00
4499278501:B.	4499278501:MČ zřídila termínované vklady	167 392 617,00
4499278501:A.	4499278501:MČ přecenila majetek určený k prodeji	119 220 393,19
4499278501:C.	4499278501:MČ přecenila majetek určený k prodeji na reálnou hodnotou	120 038 594,52
4499278501:C.	4499278501:MČ opravila chyby minulých let u půdních vestaveb	10 405 815,87-
4499278502:C.	4499278502:Vyřazení bytových jednotek prodaných v minulých účetních obdobích	53 098 937,00
4499278502:C.	4499278502:Vypořádání transferu čerpaného na krytí výdajů v roce 2013	4 592 210,00
4499278502:A.	4499278502:Vytvoření opravné položky k projektu Rekonstrukce ZŠ Jana Babáka	2 056 125,00
4499278505:C.	4499278505:Oprava nezaúčtovaných opravěk u předaných domů	1 034 794,24
4499278505:C.	4499278505:Oprava zaúčtování transferu od MMB	1 129 843,01
4499278505:C.	4499278505:Oprava zaúčtování dohodných položek (účet 389)	98 145 595,34
4499278503:A.	4499278503:Na účtu 021 byla zavedena samostatná analytika 021 0001 na majetek zastavený ze zápisem v katastru ve výši 98 145 595,34 Kč	

27.02.2015 11h28m 9s

Zpracováno systémem UCR® GORDIC® spol. s r. o.

strana 12 / 26

## E1. Doplnující informace k položkám rozvahy

4499278503:C.	4499278503:Došlo ke snížení účtu 407 v souvislosti s prodejem majetku	26 427 115,69-
4499278503:C.	4499278503:K 31.12.2013 byl nadhodnocen účet 081 xxxx z důvodu nesprávného nastavení algoritmu v obslužném programu VERA. K 31.3.2014 byla provedena oprava MD 081/D408	1 727 535,51
4499278513:C.	4499278513:účet 408 - oprava účtování z roku 2013 - chybně zaúčtované převody zůstatků peněz - opravný zápis 609 MD/ 408 Dal	1 077 902,00
4499278513:C.	4499278513:účet 407 - přecenění reálnou hodnotou u bytů určených k prodeji	56 311 597,45
4499278506:A.	4499278506:MC Brno- Černovice vyřadilo byty v BD Zvěřinova 3,7, Húskova 1, Charbulova 52,Klíčova5,Tržní6,Olomoucká 2+Zvěřinova 1..	8 246 530,50-
4499278506:C.	4499278506:O reálné hodnotě účtujeme dle Vnitřní směrnice. O RH majetku určeného k prodeji účtujeme k 31.12 příslušného roku pokud součet rozdílů ocenění z veškerého majetku určeného k prodeji(který nebyl k 31.12.realizován), překročí částku odpovídající 0,3% aktiv netto za minulý období.	4 942 798,00
4499278521:A.	4499278521:Úroky z prodlení k pohledávkám. Z důvodu optamosti byly ke všem vytvořeny opravné položky ve 100% výši	6 019 916,00
4499278521:C.	4499278521:Snížení účtu 407 z důvodu pordeje majetku	1 658 203,60-
4499278507:C.	4499278507:Opravy účtování minulých na základě doporučení auditu	860 000,00
4499278507:C.	4499278507:Oprava mylně zaúčtovaných nákladů u projektové dokumentace byt. domů Plotní 30 a Plotní 32	1 560 000,00
4499278508:C.	4499278508:HČ: Oprava účetní chyby - terasa ZŠ Arménská - nejednalo se o investiční, ale o provozní akci	1 893 000,00
4499278508:C.	4499278508:VHČ: oprava účetní chyby - zdvojený předpis vyúčtování služeb a záloh	1 368 000,00
4499278511:C.	4499278511:Na syntetickém účtu 407 bylo účtováno v souvislosti s prodejem bytových jednotek - zrušení opravek a úprava hodnoty přecenění majetku na hodnotu odpovídající nabídkovým cenám.	216 141 403,00-
4499278511:C.	4499278511:Na syntetickém účt 408 byl zaúčtován zjištěný rozdíl v nesprávné výši dooprávkování transferů při změně metody v roce 2011.	9 311 690,10-
0000000920:C.	0000000920:Na účtu 408 bylo účtováno v souvislosti se zaúčtováním předpisů úroků z prodlení vztahujícím se k dlužnému nájemnému u bytových domů	4 277 505,00

**E1 Doplňující informace k položkám rozvahy**

0000000911:C.

0000000911: Na účtu 408 byla s přihlídnutím k hranici významnosti zaúčtována faktura věcně a časově související s hospodařením roku 2013, která nebyla doručena k zaúčtování k datu účtení závěrky roku 2013. Pro daňové účely bylo zohledněno v dílčím daňovém přiznání z daně z příjmu právnických osob za rok 2013.

1 627 757,80-

0000000909:C.

0000000909: Na účet 408 byla zaúčtována tvorba opravných položek ke smluvním pokutám z nájemného vzniklých do konce roku 2013 ve výši 100%

44 938 599,00-

## E.2. Doplňující informace k položkám výkazu zisku a ztráty

K.položce

Doplňující informace

Číslo

4499278500:	Účetní jednotka postupovala při sestavování výkazu v souladu s platnými legislativními předpisy a platnými interními normativními akty. Nejvýznamnější změnou, která které ovlivnila výsledek hospodaření za hlavní a hospodářskou činnost, bylo účtování odpisů majetku využívaného v rámci hospodářské činnosti do nákladů hospodářské činnosti - položka A.I.28 výkazu. Z tohoto důvodu došlo k snížení výsledku hospodaření za hospodářskou činnost oproti předchozímu období a současně tato změna postupu měla pozitivní dopad na výsledek hospodaření hlavní činnosti. V roce 2014 byly také v souladu se schváleným rozpočtem a zaříděním výdajů na čištění, správu a údržbu komunikační vyšší náklady na opravu a údržbu místních komunikací - položka A.II.2 výkazu, kde byl nárůst způsoben zejména z titulu finančních převodů v rámci Ke zvýšení došlo také u nákladů na transfery - položka A.III.2 výkazu, dále pak z titulu navýšení transferu do oblasti sportu a ve vztahu k příspěvkovým územně členěného staturátčního města, dále pak z titulu navýšení transferu do oblasti sportu a ve vztahu k příspěvkovým organizacím. Dalším významným faktorem ovlivňujícím výši výsledku hospodaření bylo vyšší čerpání prostředků fondů oproti předchozímu období - položka výkazu B.I.16. Ostatní rozdíl v jednotlivých položkách výkazu jsou převážně způsobeny změnou struktury číselnosti a cen jednotlivých účetních případů a nevykazují významné změny ve srovnání s předchozím obdobím. Detailní členění uskutecněných výdajů účetní jednotky a jejich příjmů podle odvětvového a druhového třídění obsahuje výkaz FIN2-12M.	240 414 915,28
4499278501:A.	4499278501:VHČ výrazně zvýšila náklady na opravy bytových domů	60 597 258,98
4499278501:A.	4499278501:Ve VHČ se výrazně zvýšil náklad z opravných položek k pohledávkám (dle doporučení auditu)	12 032 466,64
4499278501:B.	4499278501:V ro.2014 se jednorázově předepsaly úroky z prodlení ve VHČ na základě rozhodnutí Rady MČ	9 708 241,17
4499278501:B.	4499278501:Dle doporučení auditu proúčtování neumořněného nájmu u prodaných domů na účet 649	26 427 115,69
4499278503:B.	4499278503:Účet 664 obsahuje výnosy z přecenění RH	104 000 000,00
4499278513:A.	4499278513:Depozitní směnka	104 840 092,05
4499278513:B.	4499278513:Výnosy z prodeje depozitní směnky	1 078 000,00
4499278508:A.	4499278508:Odpis pohledávek ve VHČ	121 907 226,74
4499278511:A.	4499278511:Na nákladové účtu 553 je zachycen stav prodaných bytových jednotek k 31.12.	

**F.3. Doplnující informace k položkám přehledu o peněžních tocích**

K položce	Doplnující informace	Částka
-----------	----------------------	--------

**4499278500:**

Účetní jednotka postupovala při sestavování výkazu v souladu s platnými legislativními předpisy a platnými interními normativními akty. Jednotlivé hodnoty uvedené ve výkazu neobsahují oprávnění k významným změnám, stav finančních prostředků k rozvahovému dni byl v porovnání s rokem 2013 vyšší a to zejména z titulu vyššího výsledku hospodaření běžného účetního období a zvýšení stavu dlouhodobě přijatých záloh na transfery.

**E.4. Doplňující informace k položkám přehledu o změnách vlastního kapitálu**

K položce	Doplňující informace	Částka
-----------	----------------------	--------

**4499278500:**

4499278500: Účetní jednotka postupovala při sestavování výkazu v souladu s platnými legislativními předpisy a platnými interními normativními akty. Navýšení vlastního kapitálu celkem v rozhodující míře ovlivnil kladný výsledek hospodaření účetní jednotky - položka C. výkazu, dále pak zvýšení transferů na pořízení dlouhodobého majetku - položka A.III. výkazu



**F. Doplnující informace k fondům účetní jednotky**

Ostatní fondy - územní samosprávné celky

Číslo	Název	Položka	BĚŽNÉ ÚČETNÍ OBDOBÍ
<b>G.I.</b>	<b>Počáteční stav fondu k 1.1.</b>		<b>3 044 332 286,43</b>
<b>G.II.</b>	<b>Tvorba fondu</b>		<b>1 247 976 216,38</b>
	1. Přebytky hospodaření z minulých let		211 406 194,18
	2. Příjmy běžného roku, které nejsou určeny k využití v běžném roce		36 333 390,68
	3. Převody prostředků z rozpočtu během roku do účelových peněžních fondů		969 365 317,02
	4. Ostatní tvorba fondu		30 871 314,50
<b>G.III.</b>	<b>Čerpání fondu</b>		<b>1 476 085 009,70</b>
<b>G.IV.</b>	<b>Konečný stav fondu</b>		<b>2 816 223 493,11</b>

**G. Stavby**

Číslo položky	Název položky	ÚČETNÍ OBDOBÍ			MINULÉ
		BRUTTO	BĚŽNÉ	KOREKCE	
<b>G.</b>	<b>Stavby</b>	<b>53 195 804 835,42</b>	<b>19 737 979 813,37</b>	<b>33 457 825 022,05</b>	<b>32 423 369 834,29</b>
G.1.	Bytové domy a bytové jednotky	13 029 248 546,00	4 846 371 838,82	8 182 876 707,18	9 067 628 701,71
G.2.	Budovy pro služby obyvatelstvu	5 191 904 140,23	1 804 507 658,37	3 387 396 481,86	3 196 201 377,81
G.3.	Jiné nebytové domy a nebytové jednotky	3 784 719 982,95	1 444 237 895,91	2 340 482 087,04	2 367 546 826,36
G.4.	Komunikace a veřejné osvětlení	10 363 283 353,72	4 258 949 448,72	6 104 333 905,00	6 052 364 123,18
G.5.	Jiné inženýrské sítě	1 813 675 994,06	754 354 514,47	1 059 321 479,59	1 042 175 344,90
G.6.	Ostatní stavby	19 012 972 818,46	6 629 558 457,08	12 383 414 361,38	10 697 453 460,33

**H. Pozemky**

Číslo položky	Název položky	ÚČETNÍ OBDOBÍ			MINULÉ
		BRUTTO	BĚŽNÉ	KOREKCE	
<b>H.</b>	<b>Pozemky</b>	<b>10 299 900 493,63</b>	<b>10 299 900 493,63</b>	<b>10 219 674 040,64</b>	
H.1.	Stavební pozemky	527 502 208,35		527 502 208,35	527 439 615,68
H.2.	Lesní pozemky	114 118 594,20		114 118 594,20	110 632 424,42
H.3.	Zahrady, pastviny, louky, rybníky	1 788 907 145,60		1 788 907 145,60	1 817 645 882,55
H.4.	Zastavěná plocha	7 869 372 545,48		7 869 372 545,48	7 763 956 117,99
H.5.	Ostatní pozemky				

**Doplňující informace k položce "A.11.4. Náklady z přecenění reálnou hodnotou" výkazu zisku a ztráty**

Číslo položky	Název položky	ÚČETNÍ OBDOBÍ	
		BĚŽNÉ	MINULÉ
I.	Náklady z přecenění reálnou hodnotou		
I.1.	Náklady z přecenění reálnou hodnotou majetku určeného k prodeji podle § 64	112 248 991,22	182 281 921,52
I.2.	Ostatní náklady z přecenění reálnou hodnotou	112 248 991,22	202 974,15
			182 078 947,37

**Doplňující informace k položce "B.11.4. Výnosy z přecenění reálnou hodnotou" výkazu zisku a ztráty**

Číslo položky	Název položky	ÚČETNÍ OBDOBÍ	
		BĚŽNÉ	MINULÉ
J.	Výnosy z přecenění reálnou hodnotou		
J.1.	Výnosy z přecenění reálnou hodnotou majetku určeného k prodeji podle § 64	411 259 216,44	208 515 276,21
J.2.	Ostatní výnosy z přecenění reálnou hodnotou	395 426 102,41	208 515 276,21
		15 833 114,03	

## K. Doplnující informace k poskytnutým garancím

## K.1. Doplnující informace k poskytnutým garancím jednorázovým

IČ účetní jednotky - věřitele	(sl.1)	66002222	
Název účetní jednotky - věřitele	(sl.2)	Ministerstvo pro místní rozvoj	
IČ účetní jednotky - dlužníka	(sl.3)	44992785	
Název účetní jednotky - dlužníka	(sl.4)	Statutární město Brno	
Datum poskytnutí garance	(sl.5)	12.03.2002	
Nominální hodnota zajištěné pohledávky	(sl.6)	22 720 000,00	
Datum plnění ručitelem v daném roce	(sl.7)		
Výše plnění ručitelem v daném roce	(sl.8)		
Celková výše plnění ručitelem od poskytnutí garance	(sl.9)		
Druh dluhového nástroje	(sl.10)		4

IČ účetní jednotky - věřitele	(sl.1)	66002222	
Název účetní jednotky - věřitele	(sl.2)	Ministerstvo pro místní rozvoj	
IČ účetní jednotky - dlužníka	(sl.3)	44992785	
Název účetní jednotky - dlužníka	(sl.4)	Statutární město Brno	
Datum poskytnutí garance	(sl.5)	22.12.2000	
Nominální hodnota zajištěné pohledávky	(sl.6)	43 950 000,00	
Datum plnění ručitelem v daném roce	(sl.7)		
Výše plnění ručitelem v daném roce	(sl.8)		
Celková výše plnění ručitelem od poskytnutí garance	(sl.9)		
Druh dluhového nástroje	(sl.10)		4

IČ účetní jednotky - věřitele	(sl.1)	66002222	
Název účetní jednotky - věřitele	(sl.2)	MMR	
IČ účetní jednotky - dlužníka	(sl.3)	44992785	
Název účetní jednotky - dlužníka	(sl.4)	St.M.Brno	
Datum poskytnutí garance	(sl.5)	08.11.2001	
Nominální hodnota zajištěné pohledávky	(sl.6)	9 600 000,00	
Datum plnění ručitelem v daném roce	(sl.7)		
Výše plnění ručitelem v daném roce	(sl.8)		
Celková výše plnění ručitelem od poskytnutí garance	(sl.9)		
Druh dluhového nástroje	(sl.10)		4

IČ účetní jednotky - věřitele	(sl.1)	00006947	
Název účetní jednotky - věřitele	(sl.2)	MF ČR	
IČ účetní jednotky - dlužníka	(sl.3)	44992785	

## K Doplnující informace k poskytnutým garancím

Název účetní jednotky - dlužníka	(sl.4)	S.T.M.Brno
Datum poskytnutí garance	(sl.5)	05.04.2000
Nominální hodnota zajištěné pohledávky	(sl.6)	13 120 000,00
Datum plnění ručitelem v daném roce	(sl.7)	..
Výše plnění ručitelem v daném roce	(sl.8)	..
Celková výše plnění ručitelem od poskytnutí garance	(sl.9)	..
Druh dluhového nástroje	(sl.10)	4

IČ účetní jednotky - věřitele	(sl.1)	66002222
Název účetní jednotky - věřitele	(sl.2)	Ministerstvo pro místní rozvoj
IČ účetní jednotky - dlužníka	(sl.3)	44992785
Název účetní jednotky - dlužníka	(sl.4)	Statutární město Brno
Datum poskytnutí garance	(sl.5)	15.02.2000
Nominální hodnota zajištěné pohledávky	(sl.6)	25 920 000,00
Datum plnění ručitelem v daném roce	(sl.7)	..
Výše plnění ručitelem v daném roce	(sl.8)	..
Celková výše plnění ručitelem od poskytnutí garance	(sl.9)	..
Druh dluhového nástroje	(sl.10)	4

IČ účetní jednotky - věřitele	(sl.1)	66002222
Název účetní jednotky - věřitele	(sl.2)	Ministerstvo pro místní rozvoj
IČ účetní jednotky - dlužníka	(sl.3)	44992785
Název účetní jednotky - dlužníka	(sl.4)	Statutární město Brno
Datum poskytnutí garance	(sl.5)	24.04.2001
Nominální hodnota zajištěné pohledávky	(sl.6)	26 880 000,00
Datum plnění ručitelem v daném roce	(sl.7)	..
Výše plnění ručitelem v daném roce	(sl.8)	..
Celková výše plnění ručitelem od poskytnutí garance	(sl.9)	..
Druh dluhového nástroje	(sl.10)	4

IČ účetní jednotky - věřitele	(sl.1)	66002222
Název účetní jednotky - věřitele	(sl.2)	Ministerstvo pro místní rozvoj
IČ účetní jednotky - dlužníka	(sl.3)	44992785
Název účetní jednotky - dlužníka	(sl.4)	Statutární město Brno
Datum poskytnutí garance	(sl.5)	05.11.2001
Nominální hodnota zajištěné pohledávky	(sl.6)	7 040 000,00
Datum plnění ručitelem v daném roce	(sl.7)	..
Výše plnění ručitelem v daném roce	(sl.8)	..

**K** Doplnující informace k poskytnutým garancím

Celková výše plnění ručitelem od poskytnutí garance (sl.9)

Druh dluhového nástroje (sl.10)

4

IČ účetní jednotky - věřitele	(sl.1)	66002222
Název účetní jednotky - věřitele	(sl.2)	Ministerstvo pro místní rozvoj
IČ účetní jednotky - dlužníka	(sl.3)	44992785
Název účetní jednotky - dlužníka	(sl.4)	Statutární město Brno
Datum poskytnutí garance	(sl.5)	05.11.2011
Nominální hodnota zajištěné pohledávky	(sl.6)	7 680 000,00
Datum plnění ručitelem v daném roce	(sl.7)	..
Výše plnění ručitelem v daném roce	(sl.8)	..
Celková výše plnění ručitelem od poskytnutí garance	(sl.9)	..
Druh dluhového nástroje	(sl.10)	4

IČ účetní jednotky - věřitele	(sl.1)	66002222
Název účetní jednotky - věřitele	(sl.2)	Ministerstvo pro místní rozvoj
IČ účetní jednotky - dlužníka	(sl.3)	44992785
Název účetní jednotky - dlužníka	(sl.4)	Statutární město Brno
Datum poskytnutí garance	(sl.5)	17.01.2003
Nominální hodnota zajištěné pohledávky	(sl.6)	3 840 000,00
Datum plnění ručitelem v daném roce	(sl.7)	..
Výše plnění ručitelem v daném roce	(sl.8)	..
Celková výše plnění ručitelem od poskytnutí garance	(sl.9)	..
Druh dluhového nástroje	(sl.10)	4

IČ účetní jednotky - věřitele	(sl.1)	66002222
Název účetní jednotky - věřitele	(sl.2)	Česká republika - Ministerstvo pro místní rozvoj
IČ účetní jednotky - dlužníka	(sl.3)	26223843
Název účetní jednotky - dlužníka	(sl.4)	Bytové družstvo Kneslova, družstvo
Datum poskytnutí garance	(sl.5)	31.12.2008
Nominální hodnota zajištěné pohledávky	(sl.6)	23 229 200,00
Datum plnění ručitelem v daném roce	(sl.7)	..
Výše plnění ručitelem v daném roce	(sl.8)	..
Celková výše plnění ručitelem od poskytnutí garance	(sl.9)	..
Druh dluhového nástroje	(sl.10)	4

IČ účetní jednotky - věřitele	(sl.1)	45244782
Název účetní jednotky - věřitele	(sl.2)	Česká spořitelna a.s.

27.02.2015 11h28m 9s

Zpracováno systémem UCR® GORDIC® spol. s r. o.

**K.1. Doplnující informace k poskytnutým garancím**

iČ účetní jednotky - dlužníka	(sl.3)	44992785
Název účetní jednotky - dlužníka	(sl.4)	Statutární město Brno
Datum poskytnutí garance	(sl.5)	15.10.2001
Nominální hodnota zajištěné pohledávky	(sl.6)	11 518 464,00
Datum plnění ručitelem v daném roce	(sl.7)	..
Výše plnění ručitelem v daném roce	(sl.8)	..
Celková výše plnění ručitelem od poskytnutí garance	(sl.9)	4
Druh dluhového nástroje	(sl.10)	4

iČ účetní jednotky - věřitele	(sl.1)	45244782
Název účetní jednotky - věřitele	(sl.2)	Česká spořitelna a.s.
iČ účetní jednotky - dlužníka	(sl.3)	44992785
Název účetní jednotky - dlužníka	(sl.4)	Statutární město Brno
Datum poskytnutí garance	(sl.5)	15.10.2001
Nominální hodnota zajištěné pohledávky	(sl.6)	11 672 832,00
Datum plnění ručitelem v daném roce	(sl.7)	..
Výše plnění ručitelem v daném roce	(sl.8)	..
Celková výše plnění ručitelem od poskytnutí garance	(sl.9)	4
Druh dluhového nástroje	(sl.10)	4

**K.2. Doplnující informace k poskytnutým garancím ostatním**

iČ účetní jednotky - věřitele	(sl.1)	45244782
Název účetní jednotky - věřitele	(sl.2)	Česká spořitelna, a.s.
iČ účetní jednotky - dlužníka	(sl.3)	25512285
Název účetní jednotky - dlužníka	(sl.4)	Technické sítě Brno, akciová společnost
Datum poskytnutí garance	(sl.5)	..
Nominální hodnota zajištěné pohledávky	(sl.6)	35 306 123,16
Datum plnění ručitelem v daném roce	(sl.7)	..
Výše plnění ručitelem v daném roce	(sl.8)	..
Celková výše plnění ručitelem od poskytnutí garance	(sl.9)	1
Druh dluhového nástroje	(sl.10)	1

iČ účetní jednotky - věřitele	(sl.1)	00000000
Název účetní jednotky - věřitele	(sl.2)	Erste Bank der Österreichischen Sparkassen AG, Vídeň
iČ účetní jednotky - dlužníka	(sl.3)	25512285
Název účetní jednotky - dlužníka	(sl.4)	Technické sítě Brno, akciová společnost
Datum poskytnutí garance	(sl.5)	..

**K** **Doplňující informace k poskytnutým garancím**

Nominální hodnota zajištěné pohledávky	(sl.6)	2 992 385,59
Datum plnění ručitelem v daném roce	(sl.7)	..
Výše plnění ručitelem v daném roce	(sl.8)	..
Celková výše plnění ručitelem od poskytnutí garance	(sl.9)	..
Druh dluhového nástroje	(sl.10)	1

**Poznámky k vyplnění:**

Číslo sloupce  
Poznámka

- 1 *IC je identifikační číslo osoby (číselný kód k jednoznačné identifikaci subjektu), které jí bylo přiděleno Českým statistickým úřadem. IC by mělo být unikátní. V tomto sloupci uvede účetní jednotka IC osoby (účetní jednotky), v jejíž prospěch byla garance poskytnuta.*
- 2 *Název nebo obchodní jméno účetní jednotky, v jejíž prospěch byla garance poskytnuta. Název představuje označení, pod kterým účetní jednotka provozuje svoji činnost. Obchodním jménem účetní jednotky zapsané do obchodního rejstříku je obchodní firma.*
- 3 *IC je identifikační číslo osoby (číselný kód k jednoznačné identifikaci subjektu), které jí bylo přiděleno Českým statistickým úřadem. IC by mělo být unikátní. V tomto sloupci uvede účetní jednotka IC účetní jednotky (účetní jednotky), za jejíž závazek byla garance poskytnuta.*
- 4 *Název nebo obchodní jméno účetní jednotky, za jejíž závazek byla poskytnuta garance. Název představuje označení, pod kterým účetní jednotka provozuje svoji činnost. Obchodním jménem účetní jednotky zapsané do obchodního rejstříku je obchodní firma.*
- 5 *Datumem poskytnutí garance se rozumí její zachycení v podrozvaze. Okamžikem vzniku podmíněného závazku se rozumí den poskytnutí písemného prohlášení ručitele veřitelé oručení za závazky dlužníka vůči věřiteli (včetně podpisu avalu směrnky), není-li dohodnuto jinak, podpisu záruční listiny, schválení zákona o poskytnutí záruky Českou republikou.*
- 6 *Výše zajištěné pohledávky k aktuálnímu či poslednímu rozvahovému dni.*
- 7 *Den a měsíc účetního období, za které je sestavována účetní závěrka, a v němž došlo k plnění vyplývajícímu z garance. Plněním se rozumí realizace garance, neboli úplnění částecné převzetí dluhu za původního dlužníka z titulu poskytnuté garance, neboť dlužník není schopen splatit pohledávku vzniklou ručitelé z realizace garance.*
- 8 *Částka uhrazené pohledávky z titulu ručení či záruky v účetním období, za které je sestavována podrozvaha.*
- 9 *Souhrn dosavadních plnění (úhrad realizovaných ručitelé) z titulu konkrétního ručení či záruky.*
- 10 *Účetní jednotka uvede číslo dle následujícího výčtu: 1 - Půjčky (zápůjčky), úvěry, návratné finanční výpomoci, 2 - Dluhové cenné papíry (včetně směnek), 3 - Přijaté vklady a depozita, 4 - Ostatní dluhohodobé závazky.*



### Doplňující informace o projektech partnerství veřejného a soukromého sektoru

#### Poznámky k vyplnění:

- | Číslo sloupce  | Poznámka   |
|----------------|--|
| 1              | Číslo a název veřejné zakázky, jak je uveden ve Věstníku veřejných zakázek.  |
| 2              | Podle charakteru služeb, které jsou předmětem veřejné zakázky, uvede účetní jednotka odpovídající písmenné označení z následujícího výčtu: A - Dopravní infrastruktura, B - Vzdělávání a související služby, C - Vodovody, kanalizace a nakládání s odpady, D - Sociální služby, E - Zdravotnické služby, F - Teplá, energie, G - Ostatní. |
| 6 až 7         | Předpokládaný nebo skutečný rok zahájení a rok ukončení stavby, pokud je stavba součástí předmětné veřejné zakázky.  |
| 9 až 12        | Skutečné náklady dodavatele na pořízení majetku v jednotlivých letech.   |
| 13             | Skutečné náklady na pořízení majetku v celkové výši od uzavření smlouvy.   |
| 14 a 15        | Rok zahájení a rok ukončení plateb poskytovatelů účetní jednotkou dodavatele.  |
| 16, 18, 20, 22 | Celkové platby za dostupnost hrazené účetní jednotkou dodavatele. Obvykle zahrnují tak zvanou servisní složku, úhradu nákladů na externí dluhové financování a další.  |
| 17, 19, 21, 23 | Investiční složka platby za dostupnost, neboli výdaje na pořízení majetku v jednotlivých letech.   |
| 24             | Celkové výdaje na pořízení majetku v platbách za dostupnost.   |
| 25 až 29       | Další plnění zadavatele v souvislosti s projektem (například nákup pozemků, úvěr poskytnutý dodavatelem a další).  |

### Specifikace mzdových nákladů - Uzemní samosprávné celky svazky obcí

#### Doplňující informace k položce výkazu zisku a ztráty "A.13. Mzdové náklady"

Číslo položky	Název položky	1. Mzdový náklad		2. Mínulé úč. období		3. Běžné úč. období		4. Mínulé úč. období		5. Běžné úč. období		6. Mínulé úč. období	
		Běžné úč. období	Mínulé úč. období	Běžné úč. období	Mínulé úč. období	Běžné úč. období	Mínulé úč. období	Běžné úč. období	Mínulé úč. období	Běžné úč. období	Mínulé úč. období	Běžné úč. období	Mínulé úč. období
N.II.1.	Platy zaměstnanců v pracovním poměru	983 941 211,04	273 309,41	5 855,06	32 835,37	58 540,06	703,37	4 233,05					
N.II.2.	Ostatní platy (hrazené refundace jiným organizacím)	740 781,63	47 787,40										
N.II.3.	Ostatní osobní výdaje	50 198 518,50											
N.II.4.	Platy představitelů státní moci a některých orgánů	82 928 338,00	288 601,33										
N.II.5.	Odměny členů zastupitelstev obcí a kraje	4 193 667,00	182 333,35										
N.II.6.	Odstupné												
N.II.7.	Odkhodné												
N.II.8.	Ostatní platby za provednou práci jinde nezařazené	492 052,00	46 012,26										
N.II.9.	Mzdové náhrady	1 120 000,00	1 120 000,00										
N.II.10.	Náhrady mezd v době nemoci	3 746 140,00	4 316,12										

Data do této části výkazu jsou doplněny z účetních dat.

Podle Č.II vyhlášky č.473/2013 Sb. (Přechod ustanovení), bod 3 ÚSC a DSO uvedou v účet závěrkách sestavených k 31.3.2014, 30.6.2014, 30.9.2014 a k 31.12.2014 v části "N.Doplňující informace k položce výkazu zisku a ztráty "A.I.13.Mzdové náklady"" přílohy č.5 pouze položky ve sloupcích 1.,3.a 5.

\* Konec sestavy \*

STATUTÁRNÍ MĚSTO BRNO  
MAGISTRAT MĚSTA BRNA  
Odbor rozpočtu a financování  
Malinovského nám. 3  
601 67 BRNO  
-005-

## Textový komentář k výkazu Příloha

**Období:** 12/2014  
**Název:** Statutární město Brno  
**Adresa:** Dominikánské náměstí 1, 601 67 Brno  
**IČO:** 44 99 27 85

### A.1. Informace podle § 7 odst. 3 zákona (TEXT)

Účetní jednotka nepřetržitě pokračuje ve své činnosti a bude pokračovat i v následujícím účetním období. Žádná činnost není omezena.

### A.2. Informace podle § 7 odst. 4 zákona (TEXT)

V roce 2014 byly na základě legislativních změn založeny nové rozvahové syntetické účty pro majetek určený k prodeji, pro zdravotní pojištění a důchodové spoření, dále došlo v souladu s platnou legislativou k dílčím změnám v názvech a obsahovém vymezení některých účtů.

Odpisy dlouhodobého majetku užívaného v rámci bytového hospodářství byly zaúčtovány do nákladů vedlejší hospodářské činnosti (v minulých letech byly odpisy veškerého odpisovaného majetku účtovány do hlavní činnosti).

Opravné položky k pohledávkám z penále k předpisu nájemného (v rámci bytového hospodářství) jsou tvořeny ve výši 100 % z důvodu zvýšeného rizika vymahatelnosti.

Tyto změny neměly zásadní vliv na vedení účetnictví a konkrétní účetní postupy využívané účetní jednotkou.

### A.3. Informace podle § 7 odst. 5 zákona (TEXT)

Účetní metody, které účetní jednotka používá, vycházejí ze zákona č. 563/1991 Sb., o účetnictví, ve znění pozdějších předpisů, vyhlášky č.410/2009 Sb., ve znění pozdějších předpisů, ČÚS č. 701 – č. 710, metodiky JMK a jsou uvedeny v interních normativních aktech účetní jednotky.

Další významná účetní pravidla a postupy:

#### Dlouhodobý nehmotný majetek (DNM)

Za dlouhodobý nehmotný majetek je považován ten, jehož doba použitelnosti je delší než jeden rok a jeho ocenění je vyšší než 60 tis. Kč. Veškerý dlouhodobý nehmotný majetek je oceňován v souladu § 25 zákona o účetnictví a § 55 vyhlášky. Pokud je ocenění DNM nebo jeho technického zhodnocení nižší než 60 tis. Kč, pak je tento majetek pořízen z neinvestičních výdajů a zaúčtován do nákladů hlavní činnosti

#### Dlouhodobý hmotný majetek (DHM)

Dlouhodobým hmotným majetkem se rozumí majetek, jehož doba použitelnosti je delší než jeden rok a jeho ocenění je vyšší než 40 tis. Kč. Všechny dlouhodobý majetek nabytý v průběhu období je oceněn pořizovacími cenami zahrnujícími cenu pořízení a náklady s jeho pořízením související. Veškerý dlouhodobý hmotný majetek je oceňován v souladu § 25 zákona o účetnictví a § 55 vyhlášky. Pokud je ocenění DHM nebo jeho technického zhodnocení nižší než 40 tis. Kč, pak je tento majetek zaúčtován do nákladů hlavní činnosti. V případě rozhodnutí o zrušení připravovaného nebo rozestavěného dlouhodobého majetku (zmařeného dlouhodobého majetku) se realizované výdaje odepíší z účtu nedokončeného dlouhodobého hmotného majetku do nákladů hlavní činnosti, a to v okamžiku rozhodnutí o zrušení tohoto majetku. Při ocenění hmotného majetku nabytého darem, nabytého ze zákona či majetku, u něhož nelze doložit pořizovací cenu, se použije reprodukční pořizovací cena. Reprodukční cena se stanovuje dle oceňovacích vyhlášek, v případě pozemků a dle znaleckého posudku či odborného odhadu v případě ostatního hmotného majetku.

#### Drobný dlouhodobý nehmotný a hmotný majetek

Majetek, který nesplňuje legislativou stanovenou hranici pro účtování na dlouhodobém nehmotném a hmotném majetku, účetní jednotka vede na rozvahových účtech drobného dlouhodobého nehmotného a hmotného majetku. V podrozvahové evidenci na účtu jiného drobného dlouhodobého hmotného majetku je evidován majetek, který zde byl zaúčtován v předchozím období, dle platných interních normativních aktů. Hodnota zde uvedená se v návaznosti na jeho postupné vyřazování z evidence snižuje.

#### Odepisování dlouhodobého majetku

Dlouhodobý majetek je odepisován rovnoměrným způsobem. Účetní jednotka odepisuje a o odpisech účtuje měsíčně. Drobný dlouhodobý majetek se při zařazení odepisuje 100 %.

#### Dlouhodobý finanční majetek

Dlouhodobé cenné papíry a podíly jsou klasifikovány podle povahy jako majetkové účasti s rozhodujícím nebo podstatným vlivem nebo jako ostatní dlouhodobý finanční majetek.

Cenné papíry a majetkové účasti se oceňují pořizovací cenou, pořizovací cenou vloženého majetku nebo znaleckým posudkem na hodnotu vloženého majetku v případech, kdy nelze zjistit pořizovací hodnotu vloženého majetku. Při prodeji, či jiném úbytku se cenné papíry a majetkové účasti oceňují cenou zjištěnou váženým aritmetickým průměrem pořizovacích cen. V případě nepeněžitého vkladu majetku do obchodních společností města účetní jednotka na účtech majetkových účastí účtuje o vkladu majetku v pořizovací ceně a rozdíl mezi cenou pořizovací a cenou dle znaleckého posudku vykazuje na vnitroorganizačních účtech, které jsou analyticky členěny podle jednotlivých společností.

#### Způsoby ocenění nakupovaných zásob

Nakupované zásoby jsou oceňovány v pořizovacích cenách. Pořizovací cena zahrnuje cenu, za kterou jsou zásoby skutečně pořízeny včetně nákladů s jejich pořízením souvisejících, např. pojistné, provize, celní poplatky, skladovací poplatky při dopravě a dopravné za dodání na místo. Zásoby stejného druhu jsou vedeny na skladě v ocenění cenou zjištěnou váženým aritmetickým průměrem z pořizovacích cen. Účtování pořízení a úbytku zásob se provádí podle způsobu A.

#### Pohledávky

Pohledávky jsou oceňovány jmenovitou hodnotou. Opravné položky k pohledávkám se tvoří k 31.12. v souladu s platnou legislativou ve výši 10% za každých 90 dnů po splatnosti. Na základě analýzy platební schopnosti dlužníků se mohou tvořit vyšší opravné položky u specifických pohledávek po splatnosti (například pohledávky z prodlení). Daňové opravné položky účetní jednotka nevytváří.

#### Transfery

Investiční a neinvestiční transfery (neúčelové i účelové) ze státního rozpočtu jsou zaúčtovány jako příjem daného finančního roku v okamžiku uskutečnění převodu finančních prostředků. Nevyčerpané účelové prostředky jsou vráceny v následujícím roce do státního rozpočtu, pokud poskytovatel nerozhodne jinak. Pro posouzení krátkodobosti či dlouhodobosti zálohy u transferů je rozhodující předpoklad trvání v okamžiku přijetí či poskytnutí zálohy na transfer. Na základě interního normativního aktu vede účetní jednotka v podrozvahové evidenci krátkodobé podmíněné pohledávky z nástrojů spolufinancovaných ze zahraničí, dlouhodobé podmíněné pohledávky z nástrojů spolufinancovaných ze zahraničí, krátkodobé podmíněné pohledávky k jiným zdrojům a dlouhodobé podmíněné pohledávky k jiným zdrojům. Dle skutečného čerpání zálohových transferů jsou ve výši uznatelných nákladů čtvrtletně účtovány dohadné položky.

#### Ocenění reálnou hodnotou

V případě prodeje nebo směny dlouhodobého majetku nehmotného a hmotného, drobného dlouhodobého nehmotného a hmotného majetku, dlouhodobého finančního majetku a

pohledávek, je tento majetek přeceněn na reálnou hodnotu v souladu s platnými interními normativními akty za předpokladu, že jsou splněny následující podmínky:

- Reálná hodnota je objektivně zjistitelná (§27, odst. 7 zákona o účetnictví).
- Reálná hodnota je významně rozdílná od ocenění majetku dle zákona o účetnictví §25. Za významný rozdíl je považována částka 0,3 % aktiv netto účetní jednotky za minulé období, která bude překročena při ocenění majetku určeného k prodeji nebo směně, který nebyl k datu účetní závěrky realizován.
- Prodej nebo směna majetku bude realizována v krátkodobém horizontu nejpozději do 12 měsíců od schválení záměru prodeje.
- Majetek je veden v účetnictví účetní jednotky.

#### Časové rozlišování nákladů a výnosů, dohadné účty

Časové rozlišování nákladů a výnosů se provádí v rámci účtování hlavní i hospodářské činnosti k 31.12. při sestavování roční účetní závěrky. Jednotlivé účetní případy v průběhu roku nejsou časově rozlišovány. Účetní jednotka nemá interním normativním aktem stanovené výjimky z časového rozlišování nákladů a výnosů pro pravidelně se opakující náklady a výnosy.

Na dohadných účtech účtuje účetní jednotka k 31.12. případy, které nesplňují požadavky pro účtování časového rozlišení, kdy není známá přesná částka. U zálohově přijatých transferů jsou dohadné položky účtovány čtvrtletně.

Prostřednictvím dohadného účtu pasivního je zaúčtován dohad daně z příjmů právnických osob za obec, který je k termínu podání daně z příjmů právnických osob dle zpracovaného přiznání zpřesněn a zaúčtován na účet daně z příjmů.

#### Přepočty údajů v cizích měnách na českou měnu v průběhu roku

Bezhotovostní platby prováděné v cizích měnách jsou v průběhu roku přepočteny a zaúčtovány na základě směnného kurzu peněžního ústavu platného v den transakce. Hotovostní valutové operace jsou v průběhu roku prováděny prostřednictvím valutových pokladen ve třech cizích měnách (EURO, USD, GBP) v účetní jednotkou stanoveném pevném kurzu.

#### Ostatní fondy

Účetní jednotka má vytvořený Sociální fond, který byl zřízen za účelem zabezpečení financování výdajů na sociální a kulturní potřeby vybraných zaměstnanců města Brna a uvolněných členů Zastupitelstva, dále Fond rezerv a rozvoje, ve kterém jsou soustředěny finanční prostředky určené jako finanční rezerva města. Prostředků tohoto fondu je možno použít na doplnění zdrojů při sestavování a schvalování rozpočtu města na kalendářní rok a na financování výdajů zařazených do upraveného rozpočtu města v průběhu roku. Dalšími fondy účetní jednotky jsou Fond krytí škod, který obsahuje vytvořené zdroje k úhradě škod vzniklých na nemovitém a movitém majetku ve vlastnictví města Brna, které dosud byly

předmětem smluvního pojištění, Fond rozvoje bydlení, který byl zřízen za účelem podpory zachování a zlepšení funkcí stávajícího bytového fondu ve vlastnictví města Brna a jiných fyzických a právnických osob, Fond bytové výstavby, jehož účelem je financování výstavby nových obecních domů a bytů, dále na financování výkupů pozemků pro výstavbu nových bytových domů a pro budování technické infrastruktury pro lokality určené na výstavbu bytových domů a Fond kofinancování evropských projektů, který slouží k zabezpečení finančního krytí projektů spolufinancovaných z rozpočtu Evropské unie nebo ze zdrojů Evropského hospodářského prostoru. Za účelem získávání a shromažďování dobrovolných peněžitých příspěvků na činnost Útulku pro opuštěná zvířata a odchytové a asanační služby na celém území statutárního města Brna byla zřízena veřejná sbírka. Vytvořené ostatní fondy účetní jednotka účtuje výsledkově, prostřednictvím účtů 548 a 648.

#### Podmíněné závazky z důvodu užívání majetku jinou osobou

Na základě stanovení významnosti informace vede účetní jednotka v podrozvahové evidenci tyto podmíněné závazky z důvodu užívání cizího majetku, které mohou vzniknout při případné nemožnosti vrácení majetku jiné osoby, pokud splňují stanovená kritéria:

- Dlouhodobé podmíněné závazky z důvodu úplatného užívání jednotlivého majetku jiné osoby a to v částce případného peněžitého plnění, která je vyšší než 500 mil. Kč.
- Dlouhodobé podmíněné závazky z důvodu užívání jednotlivého majetku jiné osoby na základě smlouvy o výpůjčce a to v částce případného peněžitého plnění, která je vyšší než 500 mil. Kč.
- Dlouhodobé podmíněné závazky z důvodu užívání jednotlivého majetku nebo jeho převzetí z jiných důvodů a to v částce případného peněžitého plnění, která je vyšší než 500 mil. Kč

#### Podmíněné pohledávky z důvodu užívání majetku jinou osobou

Na základě stanovení významnosti informace vede město Brno v podrozvahové evidenci tyto podmíněné pohledávky z důvodu užívání majetku jinou osobou, které mohou vzniknout při případné nemožnosti vrácení majetku, pokud splňují stanovená kritéria:

- Dlouhodobé podmíněné pohledávky z důvodu úplatného užívání majetku jinou osobou a to v částce případného peněžitého plnění, která je vyšší než 500 mil. Kč.
- Dlouhodobé podmíněné pohledávky z důvodu užívání majetku jinou osobou na základě smlouvy o výpůjčce a to v částce případného peněžitého plnění, která je vyšší než 500 mil. Kč.
- Dlouhodobé podmíněné pohledávky z důvodu užívání majetku jinou osobou z jiných důvodů a to v částce případného peněžitého plnění, která je vyšší než 500 mil. Kč.

#### Podrozvahová evidence majetku předaného příspěvkové organizaci k hospodaření

Na základě stanovení významnosti informace vede město Brno v podrozvahové evidenci majetek, který MMB jako zřizovatel předal příspěvkové organizaci k hospodaření a hodnota jednotlivého majetku překročila částku 500 mil. Kč.

#### **A.6. Informace podle § 19 odst. 5 písm. a) zákona (TEXT)**

Ke dni sestavení ročních účetních výkazů nejsou známy žádné skutečnosti, které by nebyly zachyceny v účetnictví a přitom by měly vliv na finanční situaci účetní jednotky.

#### **A.7. Informace podle § 19 odst. 5 písm. b) zákona (TEXT)**

Ke dni sestavení ročních účetních výkazů nejsou známy informace o nejistých podmínkách a situacích zde nezobrazených. Dlouhodobé podmíněné pohledávky ze soudních sporů a dlouhodobé podmíněné závazky ze soudních sporů jsou vykazovány v souladu se schválenými interními předpisy na podrozvahových účtech, pokud jejich částka převýšila účetní jednotkou stanovenou hladinu významnosti 200.000,- Kč a kde současně důvod pro jejich existenci trvá k 31.12. kalendářního roku. K 31.12.2014 je na podrozvahových účtech v souladu s interními normativními akty zachyceno 78 soudních sporů.

#### **A.8. Informace podle § 66 odst. 6 (TEXT)**

K 31.12. byly podány návrhy na vklad do katastru nemovitostí, avšak právní účinky vkladu nebyly ze strany katastrálního úřadu provedeny k datu účetní závěrky, byly provedeny až počátkem dalšího účetního období k datu podání návrhu na vklad, u 12 smluvních vztahů u 34 parcelních čísel pozemků v hodnotě 2,905.360,- Kč.

#### **A.9. Informace podle § 66 odst. 8 (TEXT)**

Netýká se naší účetní jednotky.

#### **D.1. Počet jednotlivých věcí a souborů majetku nebo seznam tohoto majetku (ČÍSLO A TEXT)**

44

4499278500 Magistrát města Brna: Účetní jednotka má ve své účetní evidenci 31 ks předmětů kulturní hodnoty (15 obrazů, 15 tapisérií a 1 plastiku) oceněných ve výši 1,- Kč dle § 25 odst. 1 písm. k) zákona o účetnictví.

4499278506 Černovice: Na účtu 032 je účtováno o kříži na Faměrově nám. v Brně - Černovicích, který je oceněn 1,- Kč.

4499278522 Tuřany: 2x obraz Tuřany - Kloc, 1x obraz Žně, 2x plastika anděla

4499278508 Bohunice: MČ eviduje majetek oceněný na hodnotu 1,- Kč. Jedná se o 7 ks obrazů.

#### **D.2. Celková výměra lesních pozemků s lesním porostem (ČÍSLO)**

80 179 100,00

Celková výměra lesních pozemků s lesním porostem u Statutárního města Brna činí 80 179 100m<sup>2</sup>. Ocenění uvedené v tabulce D.3. vychází ze stanovené hodnoty 57 Kč za m<sup>2</sup> osázené plochy. Jedná se o čistě administrativní částku nemající oporu v reálném ocenění lesního majetku.

**D.3. Výše ocenění celkové výměry lesních pozemků s lesním porostem ve výši 57 Kč/m<sup>2</sup> (ČÍSLO)**

4 570 208 700,00

**D.4. Výměra lesních pozemků s lesním porostem oceněným jiným způsobem (ČÍSLO)**

0

**D.5. Výše ocenění lesních pozemků s lesním porostem oceněným jiným způsobem (ČÍSLO)**

0

**D.6. Průměrná výše ocenění výměry lesních pozemků s lesním porostem oceněných jiným způsobem (ČÍSLO)**

0

**D.7. Komentář k ocenění lesních pozemků jiným způsobem (ČÍSLO A TEXT)**

0

Statutární město Brno nemá lesní porosty oceněné jiným způsobem.

**E.1. Doplnující informace k položkám rozvahy (TEXT)**

Komentář:

Účetní jednotka postupovala při sestavování výkazu v souladu s platnými legislativními předpisy a platnými interními normativními akty.

V souladu se schválenou legislativou je v rozvaze od roku 2014 vykazováno zdravotní pojištění a důchodové spoření odděleně na samostatných řádcích. Na základě platné legislativy jsou také od roku 2014 pohledávky za účastníky sdružení (v celkové částce 749 557 860,30 Kč) vykazovány na účtu ostatních dlouhodobých pohledávek - účet 469 - položka A.IV.6 výkazu, tato změna způsobila jejich navýšení oproti roku 2013 a ovlivnila stav krátkodobých pohledávek. Další významnou položkou na tomto účtu jsou poskytnuté půjčky fyzickým osobám ve výši 31 190 421,02 Kč.

Výši dlouhodobých pohledávek ovlivnily také poskytnuté návratné finanční výpomoci zřízením a založeným organizacím - položka A.IV.1 výkazu. Mezi nejvýznamnější ukončené, zařazené stavby, které ovlivnily nárůst položky A.II.3 stavby patřily rekonstrukce kmenových stok Brno-Tuřany, Ivanovice, Žebětín, Bohunice.... dále rekonstrukce vodovodních řádů, rekonstrukce chodníků, vozovek,...atd. Na zvýšeném stavu aktiv celkem se podílely také vytvořené dohadné účty aktivní - účet 388 - položka B.II. 31, k zálohově přijatým nevyúčtovaným transferům a dále zvýšení stavu finančních prostředků na základních běžných účtech územních samosprávných celků - položka B.III.11. Na položce A.III.1. - účet 061 jsou vykazovány majetkové účasti v následujících obchodních společnostech - Brněnské komunikace, a.s., Dopravní podnik města Brna, a.s., SAKO, a.s., Technické sítě Brno, a.s., Teplárny Brno, a.s., Lesy města Brna, a.s., STAREZ-SPORT, a.s., Pohřební a hřbitovni



služby města Brna, a.s., Brněnské vodárny a kanalizace, a.s., Pískovna Černovice, s.r.o, MOP Brno spol. s r.o.

V pasivech k nejdůležitějším změnám došlo na položce D.II.9 - účet 472 - dlouhodobé přijaté zálohy na transfery z titulu nevyúčtovaných zálohově přijatých finančních prostředků a na položce C.I.3. - účet 403 - transfery na pořízení dlouhodobého majetku z titulu vyúčtování zálohově přijatých finančních prostředků. Na položce D.II.1 - účet 451 - jsou vykazovány dlouhodobé úvěry. Nejdůležitějším je úvěr na obnovu městské infrastruktury od Evropské investiční banky. Čerpání proběhlo v rámci dvou smluv uzavřených v r. 2005 a v r. 2010, v pěti tranších v celkovém objemu 5,5 mld. Kč. Úvěr je splatný v roce 2030, splácení probíhá lineárně. Aktuální výše celkového nesplaceného objemu činí 4 868 421 052,66 Kč. Úroková sazba je pohyblivá na bázi 3M PRIBOR plus marže v rozpětí 0,13 % až 0,342 %. Část úvěru je zajištěna IRS swapy s rovnoměrnou amortizací (za 2,95 % resp. 2,975 %).

4499278516 Medlánky:C. Oprava opravných položek k majetku chybně zaúčtovaných v minulých účetních obdobích ve výši 102 477 575,00

4499278501 Brno-střed:B. MČ zřídila termínované vklady ve výši 100 000 000,00

4499278501 Brno-střed:A. MČ přecenila majetek určený k prodeji ve výši 167 392 617,00

4499278501 Brno-střed:C. MČ přecenila majetek určený k prodeji na reálnou hodnotu ve výši 119 220 393,19

4499278501 Brno-střed:C. MČ opravila chyby minulých let u půdních vestaveb ve výši 120 038 594,52

4499278502 Žabovřesky:C. Vyřazení bytových jednotek prodaných v minulých účetních obdobích ve výši 10 405 815,87

4499278502 Žabovřesky:C. Vypořádání transferu čerpaného na krytí výdajů v roce 2013 ve výši 530 989,37

4499278502 Žabovřesky:A. Vytvoření opravné položky k projektu Rekonstrukce ZŠ Jana Babáka ve výši 4 592 210,00

4499278505 Židenice:C. Oprava nezaúčtovaných oprav u předaných domů ve výši 2 056 125,00

4499278505 Židenice:C. Oprava zaúčtování transferu od MMB ve výši 1 034 794,24

4499278505 Židenice:C. Oprava zaúčtování dohadných položek (účet 389) ve výši 1 129 843,01

4499278503 Královo Pole:A. Na účtu 021 byla zavedena samostatná analytika 021 0001 na majetek zastavený se zápisem v katastru ve výši 98 145 595,34

4499278503 Královo Pole:C. Došlo ke snížení účtu 407 v souvislosti s prodejem majetku ve výši 26 427 115,69

4499278503 Královo Pole:C. K 31.12.2013 byl nadhodnocen účet 081.xxxx z důvodu nesprávného nastavení algoritmu v obslužném programu VERA. K 31.3.2014 byla provedena oprava MD 081/D408 ve výši 1 727 535,51

4499278513 Bystrc:C. účet 408 - oprava účtování z roku 2013 - chybně zaúčtované převody zůstatků peněz - opravný zápis 609 MD/ 408 Dal ve výši 1 077 902,00

4499278513 Bystrc:C. účet 407 - přecenění reálnou hodnotou u bytů určených k prodeji ve výši 56 311 597,45

4499278506 Černovice:A. MČ Brno - Černovice vyřadilo byty v BD Zvěřinova 3,7, Húskova 1, Charbulova 52,Klíčova 5,Tržní 6,Olomoucká 2+Zvěřinova 1.. ve výši 8 246 530,50

4499278506 Černovice:C. O reálné hodnotě účtujeme dle Vnitřní směrnice. O RH majetku určeného k prodeji účtujeme k 31.12 příslušného roku pokud součet rozdílů ocenění z veškerého majetku určeného k prodeji (který nebyl k 31.12.realizován), překročí částku odpovídající 0,3 % aktiv netto za minulé období. Ve výši 4 942 798,00

4499278521 Slatina:A. Úroky z prodlení k pohledávkám. Z důvodu opatrnosti byly ke všem vytvořeny opravné položky ve 100% výši 6 019 916,00

4499278521 Slatina:C. Snížení účtu 407 z důvodu prodeje majetku ve výši 1 658 203,60

4499278507 Brno-jih:C. Opravy účtování minulých na základě doporučení auditu ve výši 860 000,00

4499278507 Brno-jih:C. Oprava mylně zaúčtovaných nákladů u projektové dokumentace byt. domů Plotní 30 a Plotní 32 ve výši 1 560 000,00

4499278508 Bohunice:C. HČ: Oprava účetní chyby - terasa ZŠ Arménská - nejednalo se o investiční, ale o provozní akci ve výši 1 893 000,00

4499278508 Bohunice:C. VHČ: oprava účetní chyby - zdvojený předpis vyúčtování služeb a záloh ve výši 1 368 000,00

4499278511 Kohoutovice:C. Na syntetickém účtu 407 bylo účtováno v souvislosti s prodejem bytových jednotek - zrušení opravek a úprava hodnoty přecenění majetku na hodnotu odpovídající nabídkovým cenám ve výši 216 141 403,00

4499278511 Kohoutovice:C. Na syntetickém účtu 408 byl zaúčtován zjištěný rozdíl v nesprávné výši dooprávkování transferů při změně metody v roce 2011 ve výši 9 311 690,10

0000000920 Líšeň:C. Na účtu 408 bylo účtováno v souvislosti se zaúčtováním předpisů úroků z prodlení vztahujícím se k dlužnému nájemnému u bytových domů ve výši 4 277 505,00

0000000911 Kohoutovice:C. Na účtu 408 byla s přihlédnutím k hranici významnosti zaúčtována faktura věčně a časově související s hospodařením roku 2013, která nebyla doručena k zaúčtování k datu účetní závěrky roku 2013. Pro daňové účely bylo zohledněno v dílčím daňovém přiznání z daně z příjmů právnických osob za rok 2013 ve výši 1 627 757,80

0000000909 Starý Lískovec:C. Na účet 408 byla zaúčtována tvorba opravných položek ke smluvním pokutám z nájemného vzniklých do konce roku 2013 ve 100% výši 44 938 599,00

## **E.2. Doplnující informace k položkám výkazu zisku a ztráty (TEXT)**

Komentář:

Účetní jednotka postupovala při sestavování výkazu v souladu s platnými legislativními předpisy a platnými interními normativními akty. Nejvýznamnější změnou, která ovlivnila výsledek hospodaření za hlavní a hospodářskou činnost, bylo účtování odpisů majetku využívaného v rámci hospodářské činnosti do nákladů hospodářské činnosti - položka A.I.28 výkazu. Z tohoto důvodu došlo k snížení výsledku hospodaření za hospodářskou činnost oproti předchozímu období a současně tato změna postupu měla pozitivní dopad na výsledek hospodaření hlavní činnosti.

V roce 2014 byly také v souladu se schváleným rozpočtem a zařazením výdajů na čištění, správu a údržbu komunikací vyšší náklady na opravu a údržbu místních komunikací - položka A.I.8 výkazu a současně došlo ke snížení ostatních služeb - položka A.I.12 výkazu.

Ke zvýšení došlo také u nákladů na transfery - položka A.III.2 výkazu, kde byl nárůst způsoben zejména z titulu finančních převodů v rámci územně členěného statutárního města, dále pak z titulu navýšení transferu do oblasti sportu a ve vztahu k příspěvkovým organizacím. Z celkové výše 4 046 074 156,61 Kč zůstatku účtu 572 činily náklady z titulu finančních převodů v rámci územně členěného statutárního města 1 370 504 107,60 Kč, dalšími nejvýznamnějšími položkami zde byly náklady na transfery Dopravnímu podniku města Brna, a.s. ve výši 1 748 784 000,- Kč, Národnímu divadlu Brno v částce 303 641 460,85 Kč, Městskému divadlu Brno 180 615 905,96 Kč, Centru sociálních služeb 71 248 000,- Kč, Muzeu města Brna 63 772 611,- Kč, Filharmonii Brno 58 571 000,- Kč, Knihovně Jiřího Mahena v Brně 55 635 840,- Kč.

Dalším významným faktorem ovlivňujícím výši výsledku hospodaření bylo vyšší čerpání prostředků fondů oproti předchozímu období - položka výkazu B.I.16. Přecenění úrokového swapu se proúčtovalo čtvrtletně buď do nákladů - položka výkazu A.II.4., nebo do výnosů - položka výkazu B.II.4.

Ostatní rozdíly v jednotlivých položkách výkazu jsou převážně způsobeny změnou struktury četnosti a cen jednotlivých účetních případů a nevykazují významné změny ve srovnání s předchozím obdobím.

Detailní členění uskutečněných výdajů účetní jednotky a jejích příjmů podle odvětvového a druhového třídění obsahuje výkaz FIN2-12M.

4499278501 Brno-střed:A. Ve VHC se výrazně zvýšily náklady na opravy bytových domů ve výši 240 414 915,28

4499278501 Brno-střed:A. Ve VHČ se výrazně zvýšil náklad z opravných položek k příslušenství k pohledávkám (dle doporučení auditu) ve výši 60 597 258,98

4499278501 Brno-střed:B. V roce 2014 se jednorázově předepsaly úroky z prodlení ve VHČ na základě rozhodnutí Rady MČ ve výši 12 032 466,64

4499278501 Brno-střed:B. Dle doporučení auditu proúčtování neumořeného nájmu u prodaných domů na účet 649 ve výši 9 708 241,17

4499278503 Královo Pole:B. Účet 664 obsahuje výnosy z přecenění RH ve výši 26 427 115,69

4499278513 Bystrc:A. Depozitní směnka ve výši 104 000 000,00

4499278513 Bystrc:B. Výnosy z prodeje depozitní směnky ve výši 104 840 092,05

4499278508 Bohunice:A. Odpis pohledávek ve VHČ ve výši 1 078 000,00

4499278511 Kohoutovice:A. Na nákladové účtu 553 je zachycen stav prodaných bytových jednotek k 31.12. ve výši 121 907 226,74

### **E.3. Doplnující informace k položkám přehledu o peněžních tocích (TEXT)**

#### **Komentář:**

Účetní jednotka postupovala při sestavování výkazu v souladu s platnými legislativními předpisy a platnými interními normativními akty. Jednotlivé hodnoty uvedené ve výkazu neobsahují oproti roku 2013 významné změny, stav finančních prostředků k rozvahovému dni byl v porovnání s rokem 2013 vyšší a to zejména z titulu vyššího výsledku hospodaření běžného účetního období a zvýšení stavu dlouhodobě přijatých záloh na transfery. Mezi nejvýznamnější investiční výdaje na pořízení dlouhodobých aktiv – položka výkazu B.I. patřily investiční výdaje na rekonstrukci a dostavbu kanalizace kofinancované z Fondu soudržnosti EU ve výši 404 168 013,95 Kč, dále rekonstrukce kanalizace a vodovodu na ulici Milady Horákové ve výši 91 148 387,66 Kč, rekonstrukce komunikací Tuřany II. ve výši 68 264 850,97 Kč, tramvaj Plotní - soubor staveb v částce 61 890 704,26 Kč a zateplení ZŠ Labská ve výši 58 553 621,86 Kč. Nejvýznamnější položkou, která pozitivně ovlivnila výši stavu peněžních toků vyplývající ze změny vlastního kapitálu - položka výkazu C.I., byly přijaté transfery Magistrátem města Brna na pořízení dlouhodobého majetku v roce 2014 v celkové výši 617 579 582,98 Kč, z nichž nejvyšší částku tvořily transfery na rekonstrukci a dostavbu kanalizace z Fondu soudržnosti EU v částce 484 131 476,71 Kč. Negativní dopad na stav této položky výkazu mělo zejména snížení stavu ostatních fondů Magistrátu města Brna v úhrnu celkem ve výši 113 130 354,02 Kč, které nejvíce ovlivnilo zapojení prostředků fondu kofinancování evropských projektů.

### **E.4. Doplnující informace k položkám přehledu o změnách vlastního kapitálu (TEXT)**

#### **Komentář:**


Účetní jednotka postupovala při sestavování výkazu v souladu s platnými legislativními předpisy a platnými interními normativními akty. Navýšení vlastního kapitálu celkem v rozhodující míře ovlivnil kladný výsledek hospodaření účetní jednotky - položka C. výkazu, dále pak zvýšení transferů na pořízení dlouhodobého majetku - položka A.III. výkazu.


#### **K. Doplnující informace k poskytnutým garancím**

Komentář:

Datum poskytnutí garance v nominální hodnotě 7 680 000,00 Kč městské části 4499278513 Bystrc od Ministerstva pro místní rozvoj je 05.11.2001.

V Brně dne 25.3.2015

  
Ing. Bohuřlava Bílá  
vedoucí oddělení informační soustava

  
Ing. Jana Červencová  
vedoucí odboru rozpočtu a financování

# PŘEHLED O PENĚŽNÍCH TOCÍCH

územní samosprávné celky, svazky obcí, regionální rady regionu soudržnosti  
(v Kč, s přesností na dvě desetinná místa)

Období: 12 / 2014

IČO: SOR901

Název: STAT.MESTO BRNO vctne VHC (MMB+MC+VHC)

Č.položky	Název položky	Účetní období
P.	Stav peněžních prostředků k 1. lednu	6 775 556 898,35
A.	Peněžní toky z provozní činnosti	3 007 271 403,45
Z.	Výsledek hospodaření před zdaněním	2 056 604 722,82
A.I.	Úpravy o nepeněžní operace (+/-)	1 363 429 568,67
A.I.1.	Odpisy dlouhodobého majetku	1 298 682 631,90
A.I.2.	Změna stavu opravných položek	725 912 128,44
A.I.3.	Změna stavu rezerv	456 410,60-
A.I.4.	Zisk (ztráta) z prodeje dlouhodobého majetku	611 657 136,29-
A.I.5.	Výnosy z dividend a podílů na zisku	49 771 815,61-
A.I.6.	Ostatní úpravy o nepeněžní operace	720 170,83
A.II.	Peněžní toky ze změny oběžných aktiv a krátkodobých závazků (+/-)	92 516 353,65-
A.II.1.	Změna stavu krátkodobých pohledávek	346 461 063,85-
A.II.2.	Změna stavu krátkodobých závazků	217 514 810,04
A.II.3.	Změna stavu zásob	429 900,16
A.II.4.	Změna stavu krátkodobého finančního majetku	36 000 000,00
A.III.	Zaplacená daň z příjmů včetně doměrků (-)	370 018 350,00-
A.IV.	Přijaté dividendy a podíly na zisku	49 771 815,61
B.	Peněžní toky z dlouhodobých aktiv	2 091 411 053,85-
B.I.	Výdaje na pořízení dlouhodobých aktiv	2 963 031 304,34-
B.II.	Příjmy z prodeje dlouhodobých aktiv	857 686 332,50
B.II.1.	Příjmy z privatizace státního majetku	
B.II.2.	Příjmy z prodeje majetku Pozemkového fondu České republiky	
B.II.3.	Příjmy z prodeje dlouhodobého majetku určeného k prodeji	
B.II.4.	Ostatní příjmy z prodeje dlouhodobých aktiv	
B.III.	Ostatní peněžní toky z dlouhodobých aktiv (+/-)	13 933 917,99
C.	Peněžní toky z vlastního kapitálu, dlouhodobých závazků a dlouhodobých pohledávek	358 453 001,15-
C.I.	Peněžní toky vyplývající ze změny vlastního kapitálu (+/-)	560 178 684,84
C.II.	Změna stavu dlouhodobých závazků (+/-)	22 323 655,49-
C.III.	Změna stavu dlouhodobých pohledávek (+/-)	896 308 030,50-
F.	Celková změna stavu peněžních prostředků	557 407 348,45
H.	Příjmové a výdajové účty rozpočtového hospodaření	7 332 964 246,80
R.	Stav peněžních prostředků k rozvahovému dni	7 332 964 246,80
KONTROLNÍ ČÍSLO - ROZVAHA B.III.-(B.III.1+B.III.2+B.III.3)+A.III.5-C.IV.1-C.IV.2		

STATUTÁRNÍ MĚSTO BRNO  
MAGISTRÁT MĚSTA BRNA  
Oddělení rozpočtu a financování  
Malinovského nám. 3  
601 67 BRNO  
-005-


# PŘEHLED O ZMĚNÁCH VLASTNÍHO KAPITÁLU

územní samosprávné celky, svazky obcí, regionální rady regionu soudržnosti  
(v Kč, s přesností na dvě desetinná místa)

Období: 12 / 2014

IČO: SOR901

Název: STAT.MESTO BRNO vctne VHC (MMB+MC+VHC)



Č.položky	Název položky	Minulé účetní období	Zvýšení stavu	Snížení stavu	Běžné účetní období
<b>VLASTNÍ KAPITÁL CELKEM</b>					
<b>A. Jmění účetní jednotky a upravující položky</b>		<b>59 890 174 713,68</b>	<b>23 319 085 103,87</b>	<b>21 745 128 255,92</b>	<b>61 464 131 561,63</b>
<b>I. Jmění účetní jednotky</b>		<b>47 044 414 017,74</b>	<b>2 182 129 204,10</b>	<b>2 065 207 394,78</b>	<b>47 161 335 827,06</b>
1.	Změna, vznik nebo zánik příslušnosti hospodařit s majetkem státu	62 311 955 667,01	329 405 250,52	531 831 583,49	62 109 529 334,04
2.	Svěření majetku příspěvkové organizaci	-	171 450 435,65	261 912 421,12	-
3.	Bezúplatné převody	-	126 740 838,25	173 187 370,59	-
4.	Investiční transfery	-	17 176 958,52	1 151 605,00	-
5.	Dary	-	7 984 247,00	1 971 904,10	-
6.	Ostatní	-	5 926 628,10	-	-
<b>II. Fond privatizace</b>		-	126 143,00	93 608 282,68	-
<b>III. Transfery na pořízení dlouhodobého majetku</b>		<b>3 227 653 341,63</b>	<b>849 879 391,82</b>	<b>341 318 023,26</b>	<b>3 736 214 710,19</b>
1.	Svěření majetku příspěvkové organizaci	-	-	162 265 673,30	-
2.	Bezúplatné převody	-	15 574 358,50	-	-
3.	Investiční transfery	-	807 486 809,67	67 994 154,62	-
4.	Dary	-	-	-	-
5.	Snížení investičních transferů ve věcné a časové souvislosti	-	-	96 624 284,98	-
6.	Ostatní	-	26 818 223,65	14 433 910,36	-
<b>IV. Kurzové rozdíly</b>		-	-	-	-
<b>V. Oceňovací rozdíly při prvotním použití metody</b>		<b>19 430 620 039,50-</b>	<b>590 587,00</b>	<b>1 775 364,26</b>	<b>19 431 804 816,76-</b>
1.	Opravné položky k pohledávkám	-	-	-	-
2.	Odpisy	-	423 319,00-	1 775 364,26	-
3.	Ostatní	-	1 013 906,00	-	-
<b>VI. Jiné oceňovací rozdíly</b>		<b>917 161 579,56</b>	<b>207 426 135,64</b>	<b>564 889 337,50</b>	<b>559 698 377,70</b>
1.	Oceňovací rozdíly u cenných papírů a podílů	-	39 516,00	189 993,59	-
2.	Oceňovací rozdíly u majetku určeného k prodeji	-	207 386 619,64	564 699 343,91	-
3.	Ostatní	-	-	-	-
<b>VII. Opravy minulých období</b>		<b>18 263 469,04</b>	<b>794 827 839,12</b>	<b>625 393 086,27</b>	<b>187 698 221,89</b>
1.	Opravy minulého účetního období	-	738 274 049,96	603 562 458,01	-
2.	Opravy předchozích účetních období	-	56 553 789,16	21 830 628,26	-
<b>B. Fondy účetní jednotky</b>		<b>3 044 332 286,43</b>	<b>1 619 318 663,64</b>	<b>1 847 427 456,96</b>	<b>2 816 223 493,11</b>
<b>C. Výsledek hospodaření</b>		<b>9 801 428 409,51</b>	<b>19 517 637 236,13</b>	<b>17 832 493 404,18</b>	<b>11 486 572 241,46</b>
<b>D. Příjmový a výdajový účet rozpočtového hospodaření</b>		-	-	-	-

STATUTÁRNÍ MĚSTO BRNO  
MAGISTRÁT MĚSTA BRNA  
Odbor rozpočtu a financování  
Mateřského nám. 3  
601 67 BRNO  
-005-

**Příloha E**

**Finanční výkaz (přehled pro hodnocení plnění rozpočtu územních samosprávných celků a dobrovolných svazků obcí)**



Ministerstvo financí

FIN 2-12 M

VÝKAZ PRO HODNOCENÍ PLNĚNÍ ROZPOČTU ÚZEMNÍCH SAMOSPRÁVNÝCH CELKŮ, DOBROVOLNÝCH SVAZKŮ OBCÍ A REGIONÁLNÍCH RAD  
 \*\*\*\*\* konsolidace na úrovni okresu \*\*\*\*\*  
 sestavený k 12/2014  
 (v Kč na dvě desetinná místa)

Rok 2014	Měsíc 12	I Č O SORI
-------------	-------------	---------------

Název a sídlo účetní jednotky:  
 STAT.MESTO BRNO (MMB+MC)

I. ROZPOČTOVÉ PŘÍJMY

OdPa Pol a b	Popis	Schválený rozpočet 1	Rozpočet po změnách 2	Výsledek od počátku roku 3	Č/RS %	Č/RU %
0000 1111		1.540.000.000,00	1.540.000.000,00	1.651.908.143,74	107,27	107,27
0000 1112		83.000.000,00	83.000.000,00	58.562.011,01	70,56	70,56
0000 1113		160.000.000,00	160.000.000,00	176.507.892,33	110,32	110,32
0000 1121		1.450.000.000,00	1.450.000.000,00	1.689.599.970,58	116,52	116,52
0000 1122		427.730.000,00	370.019.000,00	370.018.350,00	86,51	100,00
0000 1211		3.160.000.000,00	3.160.000.000,00	3.435.094.654,00	108,71	108,71
0000 1332		10.000,00	10.000,00			
0000 1334		600.000,00	600.000,00	253.936,00	42,32	42,32
0000 1335		60.000,00	60.000,00	21.313,00	35,52	35,52
0000 1339		113.000,00	113.000,00	124.059,00	109,79	109,79
0000 1340		259.705.000,00	259.705.000,00	243.936.355,41	93,93	93,93
0000 1341		11.221.000,00	11.116.000,00	10.344.536,71	92,19	93,06
0000 1342		1.376.000,00	1.664.000,00	2.235.068,00	162,43	134,32
0000 1343		44.860.000,00	46.968.000,00	44.168.302,60	98,46	94,04
0000 1344		5.275.000,00	5.313.000,00	5.737.393,00	108,77	107,99
0000 1345		6.212.000,00	6.183.000,00	6.252.189,40	100,65	101,12
0000 1346		4.500.000,00	4.500.000,00	3.738.600,00	83,08	83,08
0000 1349		1.000.000,00	3.891.000,00	4.002.861,36	400,29	102,87
0000 1351		33.020.000,00	33.024.000,00	26.151.007,09	79,20	79,19
0000 1353		7.000.000,00	7.000.000,00	5.036.500,00	71,95	71,95
0000 1355		67.000.000,00	97.000.000,00	160.987.498,29	240,28	165,97
0000 1359		40.000,00	49.000,00	188.600,00	471,50	384,90
0000 1361		77.254.500,00	80.344.500,00	89.414.822,00	115,74	111,29
0000 1511		220.000.000,00	220.000.000,00	233.622.737,57	106,19	106,19
0000 2412		7.268.000,00	7.268.000,00	7.003.087,60	96,36	96,36
0000 2420		8.500.000,00	5.396.000,00	5.395.500,00	63,48	99,99
0000 2441		10.038.000,00	10.038.000,00	10.037.582,60	100,00	100,00
0000 2451		35.000.000,00	39.055.000,00	39.054.671,00	111,58	100,00
0000 2460		13.255.000,00	13.235.000,00	12.158.130,36	91,72	91,86
0000 4111			20.774.500,00	20.774.500,00	*****	100,00
0000 4112		328.402.700,00	328.402.700,00	328.402.700,00	100,00	100,00
0000 4113		1.651.000,00	7.377.832,90	7.377.832,90	446,87	100,00
0000 4116		2.978.000,00	179.518.181,86	180.819.746,46	*****	100,73
0000 4119			163.228,21	163.228,21	*****	100,00
0000 4121		1.028.427.500,00	1.113.794.500,00	1.113.676.161,03	108,29	99,99
0000 4122			45.867.940,51	45.867.940,51	*****	100,00
0000 4123			1.855.993,99	1.855.993,99	*****	100,00
0000 4131		927.389.300,00	1.121.674.300,00	1.153.477.117,06	124,38	102,84
0000 4132			1.133.000,00	5.682.526,70	*****	501,55
0000 4133				200.107.558,99	*****	*****

Licence: DOKL  
 Zpracoval: Radim Standl  
 IČO: SORI

\*\*\*\*\* UCR - GORDIC SOFTWARE \*\*\*\*\*  
 Datum zpracování: 27.02.2015 Čas zpracování: 11h 7m34s

UCRGA1B (v Kč) verze 15042014  
 Strana: 2

0000 4134			20.210.048.804,96	*****	*****
0000 4135					
0000 4139			1.547.774.737,96	*****	*****
0000 4151		328.000,00	327.409,55	*****	99,82
0000 4152		5.888.000,00	5.886.167,87	*****	99,97
0000 4213		21.565.722,65	21.424.166,93	*****	99,34
0000 4216		407.972.960,98	407.972.960,98	*****	100,00
0000 4221		313.416.000,00	311.875.692,59	*****	99,51
0000 4222	200.000,00	13.961.330,00	13.961.330,00	*****	100,00
0000 4223		118.237.194,08	118.237.194,08	*****	100,00
* 0000	9.923.086.000,00	11.317.482.885,18	33.987.269.543,42	342,51	300,31
1012 2131	1.796.000,00	2.253.000,00	2.292.229,00	127,63	101,74
* 1012	1.796.000,00	2.253.000,00	2.292.229,00	127,63	101,74
1014 2111	320.000,00	320.000,00	404.472,71	126,40	126,40
1014 2321	100.000,00	100.000,00	310.413,25	310,41	310,41
1014 2322			197.880,00	*****	*****
1014 2329	200.000,00	200.000,00	219.400,00	109,70	109,70
* 1014	620.000,00	620.000,00	1.132.165,96	182,61	182,61
1019 2131	14.190.000,00	10.673.000,00	10.869.712,29	76,60	101,84
1019 2212	1.000,00	1.000,00	947,00	94,70	94,70
* 1019	14.191.000,00	10.674.000,00	10.870.659,29	76,60	101,84
1031 2132	8.300.000,00	8.300.000,00	8.355.360,00	100,67	100,67
* 1031	8.300.000,00	8.300.000,00	8.355.360,00	100,67	100,67
1032 2111			3.055,00	*****	*****
1032 2324					
1032 2329	200.000,00	200.000,00	193.685,10	96,84	96,84
* 1032	200.000,00	200.000,00	196.740,10	98,37	98,37
1037 2324					
* 1037					
2122 2111		19.000,00	18.512,00	*****	97,43
2122 2329	3.000,00				
* 2122	3.000,00	19.000,00	18.512,00	617,07	97,43
2141 2132	150.000,00	150.000,00	3.500,00	2,33	2,33
2141 2133	50.000,00	50.000,00	43.011,62	86,02	86,02
2141 2139	60.000,00	37.000,00	62.740,80	104,57	169,57
* 2141	260.000,00	237.000,00	109.252,42	42,02	46,10
2143 2122	5.046.000,00	5.046.000,00	5.046.000,00	100,00	100,00
2143 2132	580.000,00	580.000,00	663.103,70	114,33	114,33
2143 2212			4.739,53	*****	*****
* 2143	5.626.000,00	5.626.000,00	5.713.843,23	101,56	101,56
2144 2132	75.000,00	75.000,00	75.013,00	100,02	100,02

* 2144	75.000,00	75.000,00	75.013,00	100,02	100,02
2169 2112					
2169 2212	975.000,00	1.819.000,00	1.501.532,65	154,00	82,55
2169 2324	45.000,00	53.000,00	56.700,00	126,00	106,98
* 2169	1.020.000,00	1.872.000,00	1.558.232,65	152,77	83,24
2212 2111	30.000,00	16.000,00	16.070,00	53,57	100,44
2212 2132	188.000,00	93.000,00	92.646,00	49,28	99,62
2212 2133			10,00	*****	*****
2212 2141			4.167,42	*****	*****
2212 2322		1.138.000,00	1.138.330,00	*****	100,03
2212 2324			6.140.065,20	*****	*****
2212 3111			50.500,00	*****	*****
* 2212	218.000,00	1.247.000,00	7.441.788,62	*****	596,78
2219 2111	44.500.000,00	44.500.000,00	40.866.136,00	91,83	91,83
2219 2119		27.000,00	27.261,00	*****	100,97
2219 2132	3.810.000,00	4.757.000,00	7.356.380,34	193,08	154,64
2219 2133	9.000,00	9.000,00	9.427,00	104,74	104,74
2219 2212	15.210.000,00	15.210.000,00	21.079.616,19	138,59	138,59
2219 2310	600.000,00	600.000,00	906.005,56	151,00	151,00
2219 2324	1.020.000,00	1.020.000,00	1.482.024,36	145,30	145,30
2219 2329			10.000,00	*****	*****
* 2219	65.149.000,00	66.123.000,00	71.736.850,45	110,11	108,49
2221 2324		1.000,00	311,68	*****	31,17
* 2221		1.000,00	311,68	*****	31,17
2271 2132	78.000,00	78.000,00	97.329,80	124,78	124,78
2271 2324		171.000,00	171.145,00	*****	100,08
* 2271	78.000,00	249.000,00	268.474,80	344,20	107,82
2321 2324	70.000,00	70.000,00	37.216,20	53,17	53,17
* 2321	70.000,00	70.000,00	37.216,20	53,17	53,17
2329 2329			2.540.743,27	*****	*****
* 2329			2.540.743,27	*****	*****
2333 2324		1.000,00	658,00	*****	65,80
* 2333		1.000,00	658,00	*****	65,80
2399 2212	100.000,00	100.000,00	210.000,00	210,00	210,00
2399 2324			8.000,00	*****	*****
2399 2328					
* 2399	100.000,00	100.000,00	218.000,00	218,00	218,00
3111 2111	144.000,00	144.000,00	126.750,00	88,02	88,02
3111 2122	1.089.000,00	2.712.000,00	2.693.200,00	247,31	99,31
3111 2132	84.000,00	84.000,00	86.684,00	103,20	103,20
3111 2212		189.000,00	687.681,17	*****	363,85

Licence: DOKL  
 Zpracoval: Radim Standl  
 IČO: SOR1

\*\*\*\*\* UCR - GORDIC SOFTWARE \*\*\*\*\*

Datum zpracování: 27.02.2015 Čas zpracování: 11h 7m34s

UCRGA1B (v Kč) verze 15042014  
 Strana: 4

3111 2229		360.000,00	360.020,00	*****	100,01
3111 2310		50.000,00	46.656,00	*****	93,31
3111 2324		80.000,00	79.787,87	*****	99,73
* 3111	1.317.000,00	3.619.000,00	4.080.779,04	309,85	112,76
3112 2322					
* 3112					
3113 2111	60.000,00	60.000,00	36.731,00	61,22	61,22
3113 2122	7.160.000,00	11.872.000,00	12.332.612,00	172,24	103,88
3113 2123		97.000,00	96.437,00	*****	99,42
3113 2132	2.536.000,00	2.583.000,00	2.757.261,42	108,72	106,75
3113 2212			608.777,43	*****	*****
3113 2229		98.524,00	97.968,00	*****	99,44
3113 2322		13.000,00	913.160,00	*****	*****
3113 2324			622,00	*****	*****
* 3113	9.756.000,00	14.723.524,00	16.843.568,85	172,65	114,40
3114 2321		15.000,00	15.000,00	*****	100,00
* 3114		15.000,00	15.000,00	*****	100,00
3119 2122	515.000,00	515.000,00	495.880,00	96,29	96,29
* 3119	515.000,00	515.000,00	495.880,00	96,29	96,29
3146 2132	10.000,00	10.000,00	10.000,00	100,00	100,00
* 3146	10.000,00	10.000,00	10.000,00	100,00	100,00
3147 2329					
* 3147					
3299 2324		716.000,00	639.597,82	*****	89,33
* 3299		716.000,00	639.597,82	*****	89,33
3311 2122	84.263.000,00	84.020.000,00	84.020.000,00	99,71	100,00
3311 2131	84.000,00	3.000,00	3.008,00	3,58	100,27
3311 2132	3.182.000,00	3.084.000,00	3.305.588,00	103,88	107,19
3311 2212		2.000,00	20.942,12	*****	*****
3311 2329					
* 3311	87.529.000,00	87.109.000,00	87.349.538,12	99,79	100,28
3312 2122	2.700.000,00	2.660.000,00	2.660.000,00	98,52	100,00
3312 2132	420.000,00	452.000,00	451.935,00	107,60	99,99
3312 2212		10.000,00	10.613,93	*****	106,14
3312 2329			26.173,70	*****	*****
* 3312	3.120.000,00	3.122.000,00	3.148.722,63	100,92	100,86
3313 2132	228.000,00	228.000,00	228.213,60	100,09	100,09
* 3313	228.000,00	228.000,00	228.213,60	100,09	100,09
3314 2122	1.606.000,00	1.046.000,00	1.046.000,00	65,13	100,00

3314 2132	1.174.000,00	1.163.000,00	1.179.046,87	100,43	101,38
3314 2212			278,00	*****	*****
* 3314	2.780.000,00	2.209.000,00	2.225.324,87	80,05	100,74
3315 2122	5.036.000,00	6.878.000,00	6.878.000,00	136,58	100,00
3315 2132	300.000,00	713.000,00	677.711,00	225,90	95,05
3315 2212			752,00	*****	*****
* 3315	5.336.000,00	7.591.000,00	7.556.463,00	141,61	99,55
3317 2122	1.597.000,00	1.578.000,00	1.578.000,00	98,81	100,00
3317 2132	1.554.000,00	1.543.000,00	1.535.742,50	98,83	99,53
3317 2212			173,00	*****	*****
* 3317	3.151.000,00	3.121.000,00	3.113.915,50	98,82	99,77
3319 2111	761.000,00	954.000,00	1.099.517,36	144,48	115,25
3319 2112			462,77	*****	*****
3319 2122	1.000.000,00	1.000.000,00	1.000.000,00	100,00	100,00
3319 2131					
3319 2132	240.000,00	170.000,00	176.572,71	73,57	103,87
3319 2133	10.000,00	10.000,00	11.950,22	119,50	119,50
3319 2212	50.000,00	50.000,00	116.000,00	232,00	232,00
3319 2229			26.043,00	*****	*****
3319 2321	200.000,00	280.000,00	271.000,00	135,50	96,79
3319 2324		15.000,00	23.962,44	*****	159,75
* 3319	2.261.000,00	2.479.000,00	2.725.508,50	120,54	109,94
3322 2111	674.000,00	674.000,00			
3322 2212	200.000,00	200.000,00	153.000,00	76,50	76,50
3322 2324	5.000,00	5.000,00	3.000,00	60,00	60,00
* 3322	879.000,00	879.000,00	156.000,00	17,75	17,75
3326 2212			10.316,50	*****	*****
* 3326			10.316,50	*****	*****
3349 2111	1.175.000,00	1.280.000,00	1.605.564,26	136,64	125,43
3349 2321		92.000,00			
3349 2329			7,12	*****	*****
* 3349	1.175.000,00	1.372.000,00	1.605.571,38	136,64	117,02
3391 2324	146.000,00	150.000,00	150.031,21	102,76	100,02
* 3391	146.000,00	150.000,00	150.031,21	102,76	100,02
3392 2111	1.400.000,00	1.400.000,00	1.682.576,75	120,18	120,18
3392 2132	2.752.000,00	2.752.000,00	2.540.172,00	92,30	92,30
3392 2322		221.000,00	220.920,00	*****	99,96
* 3392	4.152.000,00	4.373.000,00	4.443.668,75	107,02	101,62
3399 2111	534.000,00	852.000,00	945.327,10	177,03	110,95
3399 2112			36,00	*****	*****
3399 2321	289.000,00	537.000,00	577.500,00	199,83	107,54
3399 2324					
3399 2328		6.000,00	5.140,00	*****	85,67

Licence: DOKL  
 Zpracoval: Radim Standl  
 IČO: SOR1

\*\*\*\*\* UCR - GORDIC SOFTWARE \*\*\*\*\*

Datum zpracování: 27.02.2015 Čas zpracování: 11h 7m34s

UCRGA1B (v Kč) verze 15042014

Strana: 6

3399 2329	104.000,00	142.000,00	144.584,00	139,02	101,82
* 3399	927.000,00	1.537.000,00	1.672.515,10	180,42	108,82
3412 2111		101.000,00	146.795,00	*****	145,34
3412 2132	924.000,00	623.000,00	609.729,05	65,99	97,87
3412 2133		2.000,00	1.455,00	*****	72,75
3412 2324		31.000,00	30.372,00	*****	97,97
3412 2329	20.000,00	13.000,00	7.950,00	39,75	61,15
* 3412	944.000,00	770.000,00	796.301,05	84,35	103,42
3419 2111		18.000,00	17.599,69	*****	97,78
3419 2129			62.418,80	*****	*****
3419 2132	1.097.000,00	1.097.000,00	1.117.792,00	101,90	101,90
3419 2212			31.326,00	*****	*****
3419 2229			20.000,00	*****	*****
3419 2324		19.000,00	20.950,00	*****	110,26
3419 2329			24.000,00	*****	*****
* 3419	1.097.000,00	1.134.000,00	1.294.086,49	117,97	114,12
3421 2111			1.064,00-	*****	*****
3421 2131					
3421 2132			5.987,74-	*****	*****
3421 2212			31.517,00	*****	*****
3421 2229		42.000,00	41.604,22	*****	99,06
3421 2321			2.363,00	*****	*****
3421 2322		27.000,00	26.585,00	*****	98,46
3421 2324		3.424.000,00	3.423.671,10	*****	99,99
* 3421		3.493.000,00	3.518.688,58	*****	100,74
3429 2111	10.000,00	40.000,00	24.500,00	245,00	61,25
3429 2131					
3429 2132					
3429 2324		5.000,00	11.297,00	*****	225,94
* 3429	10.000,00	45.000,00	35.797,00	357,97	79,55
3511 2111		28.000,00	116.645,35	*****	416,59
3511 2132	11.491.000,00	11.463.000,00	11.789.217,00	102,60	102,85
3511 2133	253.000,00	253.000,00	253.479,60	100,19	100,19
3511 2212			4.681,00	*****	*****
3511 2329			88,00	*****	*****
* 3511	11.744.000,00	11.744.000,00	12.164.110,95	103,58	103,58
3529 2122	2.457.000,00	2.457.000,00	2.457.000,00	100,00	100,00
* 3529	2.457.000,00	2.457.000,00	2.457.000,00	100,00	100,00
3532 2324			600,00	*****	*****
* 3532			600,00	*****	*****
3612 2111	2.100.000,00	2.100.000,00	1.948.037,00	92,76	92,76
3612 2122					
3612 2131	128.000,00	128.000,00	132.743,00	103,71	103,71
3612 2132	42.531.000,00	42.531.000,00	43.370.955,21	101,97	101,97
3612 2141	166.000,00	166.000,00	164.009,40	98,80	98,80

3612 2212			1.590.000,00	*****	*****
3612 2324			1.324.578,00	*****	*****
3612 2329					
3612 3111			386.994,00	*****	*****
3612 3112	600.000.000,00	600.000.000,00	738.070.339,00	123,01	123,01
3612 3122			53.970,00	*****	*****
* 3612	644.925.000,00	644.925.000,00	787.041.625,61	122,04	122,04
3613 2111	940.000,00	940.000,00	851.105,50	90,54	90,54
3613 2131					
3613 2132	14.358.000,00	14.731.000,00	14.067.910,15	97,98	95,50
3613 2133	89.000,00	89.000,00	74.496,40	83,70	83,70
3613 2212			9.324,00	*****	155,40
3613 2324	1.000.000,00	1.278.000,00	1.666.086,93	166,61	130,37
3613 3121	10.000,00	10.000,00	11.441,00	114,41	114,41
* 3613	16.397.000,00	17.054.000,00	16.680.363,98	101,73	97,81
3619 2141	1.697.000,00	1.697.000,00	1.508.253,07	88,88	88,88
* 3619	1.697.000,00	1.697.000,00	1.508.253,07	88,88	88,88
3631 3122		8.000,00	7.845,00	*****	98,06
* 3631		8.000,00	7.845,00	*****	98,06
3632 2111	11.000.000,00	11.000.000,00	10.988.817,50	99,90	99,90
3632 2131	9.000,00	9.000,00	20.488,92	227,65	227,65
3632 2324	85.000,00	129.000,00	265.044,82	311,82	205,46
* 3632	11.094.000,00	11.138.000,00	11.274.351,24	101,63	101,22
3633 2139	104.000,00	126.000,00	126.113,00	121,26	100,09
* 3633	104.000,00	126.000,00	126.113,00	121,26	100,09
3634 2131			80,00	*****	*****
* 3634			80,00	*****	*****
3636 2321			150.000,00	*****	*****
3636 2324		650.000,00	660.467,90	*****	101,61
* 3636		650.000,00	810.467,90	*****	124,69
3639 2111	310.000,00	310.000,00	222.028,00	71,62	71,62
3639 2119	30.000,00	94.000,00	93.492,75	311,64	99,46
3639 2131	60.369.000,00	63.225.000,00	66.363.711,27	109,93	104,96
3639 2132	45.736.000,00	45.385.000,00	48.139.002,58	105,25	106,07
3639 2133	93.000,00	93.000,00	88.711,15	95,39	95,39
3639 2139	2.000,00	2.000,00	1.375,00	68,75	68,75
3639 2212			740.562,00	*****	*****
3639 2321					
3639 2322		6.000,00	5.366,00	*****	89,43
3639 2324	409.000,00	529.000,00	1.185.099,14	289,76	224,03
3639 2328			96.782,00	*****	*****
3639 2329	4.000,00	11.000,00	636.146,96	*****	*****
3639 3111	166.000.000,00	166.000.000,00	100.229.183,00	60,38	60,38
3639 3112	10.700.000,00	19.367.000,00	12.877.000,00	120,35	66,49
3639 3113			383,00	*****	*****

* 3639	283.653.000,00	295.022.000,00	230.485.278,85	81,26	78,12
3699 2131	1.356.000,00	1.661.000,00	1.649.330,53	121,63	99,30
3699 2329			2.020,00	*****	*****
* 3699	1.356.000,00	1.661.000,00	1.651.350,53	121,78	99,42
3722 2133	12.000,00	12.000,00	9.917,36	82,64	82,64
* 3722	12.000,00	12.000,00	9.917,36	82,64	82,64
3725 2324	17.000.000,00	17.000.000,00	20.763.608,50	122,14	122,14
* 3725	17.000.000,00	17.000.000,00	20.763.608,50	122,14	122,14
3741 2131			57,00	*****	*****
3741 2212			116.808,80	*****	*****
* 3741			116.865,80	*****	*****
3745 2131	1.227.000,00	1.227.000,00	752.073,63	61,29	61,29
3745 2132	140.000,00	140.000,00	142.138,00	101,53	101,53
3745 2141			15,44	*****	*****
3745 2212	30.000,00	92.000,00	91.200,00	304,00	99,13
3745 2321		75.000,00	85.092,00	*****	113,46
3745 2324		110.000,00	103.429,38	*****	94,03
3745 2329		82.000,00	161.151,78	*****	196,53
3745 3121		108.000,00	108.000,00	*****	100,00
* 3745	1.397.000,00	1.834.000,00	1.443.100,23	103,30	78,69
3749 2212	400.000,00	400.000,00	561.250,00	140,31	140,31
3749 2324	5.000,00	5.000,00	40.000,00	800,00	800,00
3749 2343	160.000,00	160.000,00	144.566,50	90,35	90,35
* 3749	565.000,00	565.000,00	745.816,50	132,00	132,00
3792 2111	70.000,00	70.000,00	67.648,00	96,64	96,64
* 3792	70.000,00	70.000,00	67.648,00	96,64	96,64
3809 2229		437.000,00	561.381,25	*****	128,46
* 3809		437.000,00	561.381,25	*****	128,46
4171 2229		10.000,00	19.721,00	*****	197,21
* 4171		10.000,00	19.721,00	*****	197,21
4179 2229			34.845,00	*****	*****
* 4179			34.845,00	*****	*****
4312 2132					
* 4312					
4329 2324					
* 4329					



4341 2111	4.475.000,00	4.475.000,00	3.223.524,00	72,03	72,03
4341 2132			4.314,93	*****	*****
4341 2324			2.336,00	*****	*****
* 4341	4.475.000,00	4.475.000,00	3.230.174,93	72,18	72,18
4350 2122	2.720.000,00	2.720.000,00	2.720.000,00	100,00	100,00
* 4350	2.720.000,00	2.720.000,00	2.720.000,00	100,00	100,00
4351 2111	18.167.000,00	19.281.000,00	20.483.840,68	112,75	106,24
4351 2132	620.000,00	736.000,00	734.957,00	118,54	99,86
4351 2139					
4351 2229			380,00	*****	*****
4351 2322		188.000,00	188.208,00	*****	100,11
4351 2324		237.000,00	237.687,94	*****	100,29
4351 2329	100.000,00	669.000,00	712.940,00	712,94	106,57
* 4351	18.887.000,00	21.111.000,00	22.358.013,62	118,38	105,91
4356 2111	135.000,00	162.000,00	149.693,00	110,88	92,40
* 4356	135.000,00	162.000,00	149.693,00	110,88	92,40
4357 2122					
4357 2132	10.000,00	10.000,00	31.828,00	318,28	318,28
4357 2324			15.793,34	*****	*****
* 4357	10.000,00	10.000,00	47.621,34	476,21	476,21
4359 2111	1.120.000,00	1.521.000,00	1.466.677,00	130,95	96,43
4359 2131					
4359 2132	108.000,00	108.000,00	113.461,00	105,06	105,06
4359 2229			1,00	*****	*****
* 4359	1.228.000,00	1.629.000,00	1.580.139,00	128,68	97,00
4379 2111	80.000,00	180.000,00	132.855,63	166,07	73,81
4379 2324		14.000,00	13.355,00	*****	95,39
* 4379	80.000,00	194.000,00	146.210,63	182,76	75,37
5212 2324	23.000,00	23.000,00	647,32	2,81	2,81
* 5212	23.000,00	23.000,00	647,32	2,81	2,81
5311 2111	2.400.000,00	3.075.000,00	3.328.627,25	138,69	108,25
5311 2132	150.000,00	150.000,00	121.850,00	81,23	81,23
5311 2212	24.761.000,00	24.914.000,00	28.799.279,98	116,31	115,59
5311 2310	20.000,00	20.000,00	2.496,00	12,48	12,48
5311 2322	100.000,00	100.000,00	603.805,00	603,81	603,81
5311 2324	50.000,00	52.000,00	223.473,46	446,95	429,76
5311 2329	300.000,00	300.000,00	338.700,00	112,90	112,90
5311 3113	80.000,00	80.000,00	242.001,00	302,50	302,50
* 5311	27.861.000,00	28.691.000,00	33.660.232,69	120,81	117,32
5512 2111			120.516,00	*****	*****
5512 2132	173.000,00	173.000,00	167.384,74	96,75	96,75
5512 2324		1.000,00	13.925,18	*****	*****

* 5512	173.000,00	174.000,00	301.825,92	174,47	173,46
6171 2111	3.514.000,00	3.617.000,00	3.685.871,91	104,89	101,90
6171 2112	4.000,00	4.000,00	1.868,70	46,72	46,72
6171 2119			17.540,00	*****	*****
6171 2131	530.000,00	621.000,00	737.636,00	139,18	118,78
6171 2132	20.954.000,00	21.243.000,00	19.163.726,30	91,46	90,21
6171 2133	88.000,00	106.000,00	106.193,00	120,67	100,18
6171 2139	60.000,00	102.000,00	194.800,28	324,67	190,98
6171 2141					
6171 2212	5.596.000,00	8.420.000,00	8.691.954,06	155,32	103,23
6171 2229		5.000,00	156.753,99	*****	*****
6171 2310	2.000,00	1.000,00	250,00	12,50	25,00
6171 2321	35.000,00	347.000,00	330.311,54	943,75	95,19
6171 2322	110.000,00	298.000,00	654.042,00	594,58	219,48
6171 2324	1.911.000,00	5.160.000,00	5.412.428,34	283,22	104,89
6171 2328			3.664,83	*****	*****
6171 2329	8.659.000,00	5.746.000,00	5.206.896,46	60,13	90,62
6171 3113		109.500,00	109.500,00	*****	100,00
* 6171	41.463.000,00	45.779.500,00	44.473.437,41	107,26	97,15
6211 2111	30.000,00	30.000,00	25.918,23	86,39	86,39
* 6211	30.000,00	30.000,00	25.918,23	86,39	86,39
6223 2111			1.491,00	*****	*****
6223 2324					
* 6223			1.491,00	*****	*****
6310 2131					
6310 2141	30.202.000,00	31.055.000,00	20.998.070,55	69,53	67,62
6310 2142	55.050.000,00	55.309.000,00	48.773.017,07	88,60	88,18
6310 2143			3.153,64	*****	*****
* 6310	85.252.000,00	86.364.000,00	69.774.241,26	81,84	80,79
6330 2141					
* 6330					
6399 2111			61.013,12	*****	*****
6399 2328			29.453,00	*****	*****
6399 2329					
* 6399			31.560,12	*****	*****
6402 2222			80,00	*****	*****
6402 2223					
6402 2226		121.545.000,00	121.544.616,76	*****	100,00
6402 2229		418.000,00	417.816,96	*****	99,96
* 6402		121.963.000,00	121.962.513,72	*****	100,00
6409 2133		1.406.000,00			
6409 2229			1.919.467,00	*****	*****
6409 2326					
6409 2328			2.957,00	*****	*****

Licence: DOKL  
Zpracoval: Radim Standl  
IČO: SOR1

\*\*\*\*\* UCR - GORDIC SOFTWARE \*\*\*\*\*  
Datum zpracování: 27.02.2015 Čas zpracování: 11h 7m34s

UCRGBA1B (v Kč) verze 15042014  
Strana: 11

* 6409	1.406.000,00	1.922.424,00	*****	136,73
**	11.320.933.000,00	12.875.501.909,18	35.632.307.570,04	314,75 276,74

II. ROZPOČTOVÉ VÝDAJE

OdPa a	Pol b	Popis	Schválený rozpočet 1	Rozpočet po změnách 2	Výsledek od počátku roku 3	Č/RS %	Č/RU %
1014	5011		6.651.000,00	6.651.000,00	6.611.774,00	99,41	99,41
1014	5021		20.000,00	20.000,00			
1014	5029		5.000,00	5.000,00			
1014	5031		1.664.000,00	1.664.000,00	1.653.650,00	99,38	99,38
1014	5032		600.000,00	600.000,00	595.302,00	99,22	99,22
1014	5131		20.000,00	20.000,00	10.597,93	52,99	52,99
1014	5133		1.338.000,00	1.326.000,00	820.988,74	61,36	61,91
1014	5134		130.000,00	130.000,00	88.333,60	67,95	67,95
1014	5136		2.000,00	2.000,00	984,00	49,20	49,20
1014	5137		90.000,00	90.000,00	83.353,00	92,61	92,61
1014	5139		1.209.000,00	1.209.000,00	1.101.218,80	91,09	91,09
1014	5151		160.000,00	170.000,00	165.680,00	103,55	97,46
1014	5153		685.000,00	675.000,00	332.831,69	48,59	49,31
1014	5154		485.000,00	485.000,00	219.097,00	45,17	45,17
1014	5156		220.000,00	220.000,00	168.748,50	76,70	76,70
1014	5161		2.000,00	2.000,00			
1014	5162		124.000,00	124.000,00	58.928,80	47,52	47,52
1014	5163		50.000,00	50.000,00	30.754,00	61,51	61,51
1014	5164		32.000,00	32.000,00	20.990,00	65,59	65,59
1014	5166		50.000,00	50.000,00			
1014	5167		13.000,00	25.000,00	24.600,00	189,23	98,40
1014	5169		2.029.000,00	2.089.000,00	1.327.016,20	65,40	63,52
1014	5171		382.000,00	382.000,00	204.399,03	53,51	53,51
1014	5175		1.000,00	1.000,00			
1014	5179		30.000,00	30.000,00	12.530,00	41,77	41,77
1014	5189						
1014	5192		30.000,00	30.000,00	4.156,00	13,85	13,85
1014	5424		96.000,00	96.000,00	14.278,00	14,87	14,87
1014	5499		234.000,00	251.000,00	194.200,00	82,99	77,37
* 1014			16.352.000,00	16.429.000,00	13.744.411,29	84,05	83,66
1019	5164		26.000,00				
1019	5169		20.000,00	20.000,00	6.893,37	34,47	34,47
1019	5171		50.000,00	150.000,00	111.530,98	223,06	74,35
1019	5222		2.000,00	2.000,00	2.000,00	100,00	100,00
* 1019			98.000,00	172.000,00	120.424,35	122,88	70,01
1037	5169		10.000,00	10.000,00	9.920,00	99,20	99,20
1037	5192		60.000,00	59.000,00	53.913,00	89,86	91,38
1037	5213			44.250,00	44.250,00	*****	100,00
1037	5341			1.000,00	10,00	*****	1,00
* 1037			70.000,00	114.250,00	108.093,00	154,42	94,61
1039	5169			341.825,00	341.825,00	*****	100,00
1039	5222		10.000,00	10.000,00	10.000,00	100,00	100,00
* 1039			10.000,00	351.825,00	351.825,00	*****	100,00
1070	5222		10.000,00	10.000,00	10.000,00	100,00	100,00
* 1070			10.000,00	10.000,00	10.000,00	100,00	100,00

2119 5169						
* 2119						
2141 5021	110.000,00	110.000,00	103.500,00	94,09	94,09	
2141 5137	450.000,00					
2141 5139	14.000,00	14.000,00				
2141 5166	30.000,00	30.000,00				
2141 5169	196.000,00	196.000,00	110.076,00	56,16	56,16	
2141 5171	20.000,00	20.000,00				
* 2141	820.000,00	370.000,00	213.576,00	26,05	57,72	
2143 5169	4.550.000,00	4.550.000,00	4.173.683,30	91,73	91,73	
2143 5175	60.000,00	60.000,00	44.015,00	73,36	73,36	
2143 5192	3.000,00	3.000,00				
2143 5229	2.000.000,00	2.000.000,00	2.000.000,00	100,00	100,00	
2143 5329	1.514.000,00	1.649.000,00	1.648.099,00	108,86	99,95	
2143 5331	44.619.000,00	47.205.000,00	47.204.558,50	105,79	100,00	
2143 5336		3.780.000,00	3.780.000,00	*****	100,00	
2143 6121		170.000,00				
2143 6351	1.325.000,00	4.350.000,00	2.524.050,00	190,49	58,02	
* 2143	54.071.000,00	63.767.000,00	61.374.405,80	113,51	96,25	
2212 5021	5.000,00	5.000,00				
2212 5137	125.000,00	229.000,00	195.479,78	156,38	85,36	
2212 5139	510.000,00	727.000,00	332.935,20	65,28	45,80	
2212 5154	20.000,00	20.000,00	73,00	0,37	0,37	
2212 5156	10.000,00	10.000,00	7.466,00	74,66	74,66	
2212 5163	3.000,00	3.000,00	676,00	22,53	22,53	
2212 5164		4.000,00	3.420,00	*****	85,50	
2212 5166	2.862.000,00	2.861.000,00	1.656.289,50	57,87	57,89	
2212 5169	274.046.000,00	295.928.000,00	274.390.089,46	100,13	92,72	
2212 5171	374.071.000,00	419.645.000,00	416.333.326,10	111,30	99,21	
2212 5179		20.000,00	19.360,00	*****	96,80	
2212 5192	119.000,00	232.000,00	77.159,00	64,84	33,26	
2212 5331	550.000,00	550.000,00	550.000,00	100,00	100,00	
2212 5339	4.400.000,00	4.400.000,00	4.399.997,84	100,00	100,00	
2212 5429	35.000,00	31.000,00	5.840,00	16,69	18,84	
2212 5492		2.000,00	1.920,00	*****	96,00	
2212 5499	5.000,00	5.000,00	3.840,00	76,80	76,80	
2212 5909	5.000,00	5.000,00				
2212 6121	396.040.000,00	234.893.129,00	184.544.647,97	46,60	78,57	
2212 6122	200.000,00	1.400.000,00	154.880,00	77,44	11,06	
2212 6123	50.000,00	200.000,00	180.895,00	361,79	90,45	
2212 6130		31.826.871,00	31.825.051,00	*****	99,99	
* 2212	1.053.056.000,00	992.997.000,00	914.683.345,85	86,86	92,11	
2219 5011	3.738.000,00	8.664.552,00	8.548.181,00	228,68	98,66	
2219 5021	128.000,00	155.000,00	122.951,00	96,06	79,32	
2219 5023						
2219 5031	959.000,00	2.138.530,00	2.120.228,00	221,09	99,14	
2219 5032	345.000,00	772.936,00	764.167,00	221,50	98,87	
2219 5132	43.000,00	69.000,00	58.625,00	136,34	84,96	
2219 5137	30.000,00					
2219 5139	521.000,00	427.000,00	272.059,00	52,22	63,71	
2219 5154		1.000,00	1.007,00	*****	100,70	
2219 5156	45.000,00	46.000,00	22.144,00	49,21	48,14	

Licence: DOKL  
 Zpracoval: Radim Standl  
 IČO: SORI

\*\*\*\*\* UCR - GORDIC SOFTWARE \*\*\*\*\*  
 Datum zpracování: 27.02.2015 Čas zpracování: 11h 7m34s

UCRQBALB (v Kč) verze 15042014  
 Strana: 14

2219 5164	71.000,00	75.000,00	54.989,70	77,45	73,32
2219 5166	1.550.000,00	1.577.000,00	424.270,00	27,37	26,90
2219 5169	62.748.000,00	70.634.128,00	61.585.454,03	98,15	87,19
2219 5171	26.187.000,00	31.296.000,00	27.406.884,98	104,66	87,57
2219 5173	638.000,00	625.000,00	425.525,71	66,70	68,08
2219 5175	97.000,00	147.000,00	94.340,00	97,26	64,18
2219 5176	78.000,00	78.000,00	53.566,66	68,68	68,68
2219 5192	1.515.000,00	1.514.000,00	1.405.608,34	92,78	92,84
2219 5331	1.493.000,00	2.044.000,00	2.044.000,00	136,91	100,00
2219 5362		1.000,00	420,00	*****	42,00
2219 5424	15.000,00	100.000,00	104.862,00	699,08	104,86
2219 5429	60.000,00	50.000,00			
2219 6119	1.610.000,00	1.610.000,00	1.609.603,00	99,98	99,98
2219 6121	36.432.000,00	86.837.150,00	70.334.968,10	193,06	81,00
2219 6122		45.000,00	45.000,00	*****	100,00
2219 6125	4.897.000,00				
2219 6129		262.000,00	261.400,00	*****	99,77
2219 6130	8.000.000,00	8.308.850,00	7.240.204,00	90,50	87,14
2219 6201		50.000.000,00	50.000.000,00	*****	100,00
* 2219	151.200.000,00	267.478.146,00	235.000.458,52	155,42	87,86
2221 5154	5.000,00	5.000,00	2.112,00	42,24	42,24
2221 5163	46.000,00	46.000,00	45.535,00	98,99	98,99
2221 5171	100.000,00	131.000,00	61.234,00	61,23	46,74
* 2221	151.000,00	182.000,00	108.881,00	72,11	59,82
2223 5137	30.000,00	30.000,00	10.537,00	35,12	35,12
2223 5154	26.000,00	26.000,00	15.504,46	59,63	59,63
2223 5164	10.000,00	10.000,00	5.691,84	56,92	56,92
2223 5169	55.000,00	50.000,00	38.434,42	69,88	76,87
2223 5171	34.000,00	46.000,00	13.177,00	38,76	28,65
2223 5362					
2223 6121	1.010.000,00	630.000,00	491.354,38	48,65	77,99
2223 6122	120.000,00	492.000,00	347.701,05	289,75	70,67
* 2223	1.285.000,00	1.284.000,00	922.400,15	71,78	71,84
2229 5137		13.000,00	12.705,00	*****	97,73
2229 5139	20.000,00	51.000,00	44.859,54	224,30	87,96
2229 5166	450.000,00	450.000,00	231.000,00	51,33	51,33
2229 5169	275.000,00	458.000,00	97.662,56	35,51	21,32
2229 5192	5.000,00	6.000,00	5.760,00	115,20	96,00
2229 5213	1.732.230.000,00	1.748.784.000,00	1.748.784.000,00	100,96	100,00
2229 6121	24.000.000,00	3.000.000,00	134.111,30	0,56	4,47
* 2229	1.756.980.000,00	1.752.762.000,00	1.749.310.098,40	99,56	99,80
2271 5169	1.046.000,00	1.046.000,00	1.038.644,80	99,30	99,30
2271 5171	2.880.000,00	4.730.000,00	4.719.374,03	163,87	99,78
2271 5339		900.000,00	900.000,00	*****	100,00
2271 6121		6.865.000,00	6.859.683,06	*****	99,92
* 2271	3.926.000,00	13.541.000,00	13.517.701,89	344,31	99,83
2299 5166	1.690.000,00	1.690.000,00	1.690.000,00	100,00	100,00
2299 5169	200.000,00	200.000,00	32.445,40	16,22	16,22
2299 5213	3.850.000,00	3.850.000,00	3.850.000,00	100,00	100,00
2299 5229	20.000,00	20.000,00	20.000,00	100,00	100,00

* 2299	5.760.000,00	5.760.000,00	5.592.445,40	97,09	97,09
2310 5166	200.000,00	200.000,00	72.600,00	36,30	36,30
2310 5169	300.000,00	300.000,00			
2310 5171	45.000,00	125.000,00	54.147,50	120,33	43,32
2310 6121	83.916.000,00	84.166.000,00	29.336.284,94	34,96	34,86
2310 6122	5.000.000,00	5.000.000,00	4.452.089,13	89,04	89,04
* 2310	89.461.000,00	89.791.000,00	33.915.121,57	37,91	37,77
2321 5137		1.000,00	200,00	*****	20,00
2321 5166	1.900.000,00	1.894.000,00	1.271.590,00	66,93	67,14
2321 5169	530.000,00	864.000,00	263.741,30	49,76	30,53
2321 5171	300.000,00	350.000,00	158.820,79	52,94	45,38
2321 5192	90.000,00	95.000,00	70.112,60	77,90	73,80
2321 5909	45.000,00	45.000,00	34.759,20	77,24	77,24
2321 6121	697.250.000,00	805.053.665,99	661.185.835,28	94,83	82,13
2321 6130		293.550,00	291.468,00	*****	99,29
* 2321	700.115.000,00	808.596.215,99	663.276.527,17	94,74	82,03
2329 6121	4.100.000,00	3.666.150,00	2.934.100,74	71,56	80,03
2329 6130		433.850,00	433.790,00	*****	99,99
* 2329	4.100.000,00	4.100.000,00	3.367.890,74	82,14	82,14
2331 5219	3.180.000,00	3.180.000,00	1.794.080,24	56,42	56,42
* 2331	3.180.000,00	3.180.000,00	1.794.080,24	56,42	56,42
2333 5151	9.000,00	13.000,00	10.432,00	115,91	80,25
2333 5154	11.000,00	11.000,00	7.680,00	69,82	69,82
2333 5156					
2333 5169	3.950.000,00	3.950.000,00	3.689.452,00	93,40	93,40
2333 5171	375.000,00	211.000,00	173.295,86	46,21	82,13
2333 6121		3.193.000,00	1.745.896,00	*****	54,68
2333 6130	20.000,00	20.000,00			
* 2333	4.365.000,00	7.398.000,00	5.626.755,86	128,91	76,06
2334 6121	1.000.000,00				
* 2334	1.000.000,00				
2339 6121	7.700.000,00	1.000,00	508,20	0,01	50,82
* 2339	7.700.000,00	1.000,00	508,20	0,01	50,82
2419 5169		4.000,00	3.680,00	*****	92,00
2419 6313		55.000,00	55.000,00	*****	100,00
* 2419		59.000,00	58.680,00	*****	99,46
3111 5137	514.000,00	1.080.000,00	958.702,57	186,52	88,77
3111 5139		119.000,00	119.242,33	*****	100,20
3111 5151		5.000,00	4.362,00	*****	87,24
3111 5154					
3111 5163	97.000,00	95.000,00	85.456,00	88,10	89,95
3111 5164	30.000,00				
3111 5166	477.000,00	504.999,96	291.152,50	61,04	57,65
3111 5169	848.000,00	1.618.000,00	1.204.020,28	141,98	74,41

Licence: DOKL  
 Zpracoval: Radim Standl  
 IČO: SOR1

\*\*\*\*\* UCR - GORDIC SOFTWARE \*\*\*\*\*  
 Datum zpracování: 27.02.2015 Čas zpracování: 11h 7m34s

UCRGBA1B (v Kč) verze 15042014  
 Strana: 16

3111 5171	10.696.000,00	31.570.111,07	23.273.931,13	217,59	73,72
3111 5175		2.000,00	1.369,00	*****	68,45
3111 5194	5.000,00	5.000,00			
3111 5213					
3111 5222	10.000,00	25.000,00	24.900,00	249,00	99,60
3111 5331	89.951.000,00	95.074.500,00	94.683.152,25	105,26	99,59
3111 5336		30.000,00	30.000,00	*****	100,00
3111 5339		5.000,00	5.000,00	*****	100,00
3111 5901	100.000,00				
3111 6121	38.487.000,00	158.167.677,90	101.677.461,17	264,19	64,28
3111 6122		562.000,00	547.582,50	*****	97,43
3111 6341					
3111 6351	50.000,00	1.025.000,00	1.018.650,00	*****	99,38
3111 6901	100.000,00				
* 3111	141.365.000,00	289.888.288,93	223.924.981,73	158,40	77,25
3112 5331	10.000,00				
* 3112	10.000,00				
3113 5011		275.552,00	246.572,13	*****	89,48
3113 5021		12.792.478,83	9.335.730,00	*****	72,98
3113 5031		2.565.048,00	1.731.525,03	*****	67,50
3113 5032		924.400,00	628.653,44	*****	68,01
3113 5131					
3113 5137	1.360.000,00	7.132.000,00	2.864.663,22	210,64	40,17
3113 5139	5.000,00	877.000,00	598.038,76	*****	68,19
3113 5151					
3113 5153	5.000,00	5.000,00			
3113 5154	5.000,00	5.000,00			
3113 5162		1.500,00	1.500,00	*****	100,00
3113 5163	336.000,00	338.000,00	313.249,00	93,23	92,68
3113 5164	2.068.000,00	2.068.000,00	1.336.641,00	64,63	64,63
3113 5166	470.000,00	535.000,00	235.229,50	50,05	43,97
3113 5169	3.414.000,00	1.418.000,00	802.318,48	23,50	56,58
3113 5171	2.751.000,00	69.734.000,00	52.854.841,75	*****	75,79
3113 5172		626.000,00			
3113 5175	6.000,00	202.500,00	86.640,00	*****	42,79
3113 5192		1.000,00	938,00	*****	93,80
3113 5194	18.000,00	22.000,00	18.965,00	105,36	86,20
3113 5221	71.000,00	84.000,00	84.000,00	118,31	100,00
3113 5222		5.000,00	5.000,00	*****	100,00
3113 5331	238.840.000,00	251.449.820,00	251.335.452,75	105,23	99,95
3113 5336		40.243.665,81	40.243.665,81	*****	100,00
3113 5366		7.524,00	7.524,00	*****	100,00
3113 5651		2.100.000,00	1.632.000,00	*****	77,71
3113 5901	600.000,00	203.000,00			
3113 5909	200.000,00				
3113 6121	189.076.000,00	378.983.321,32	306.940.596,68	162,34	80,99
3113 6122		1.360.000,00	1.282.111,06	*****	94,27
3113 6351		1.809.000,00	1.808.124,00	*****	99,95
3113 6356		94.330,00	94.330,00	*****	100,00
3113 6901	100.000,00				
* 3113	439.325.000,00	775.862.139,96	674.488.309,61	153,53	86,93
3114 5339	5.000,00	20.000,00	20.000,00	400,00	100,00
* 3114	5.000,00	20.000,00	20.000,00	400,00	100,00



3117 5163	25.000,00	25.000,00	13.530,00	54,12	54,12
3117 5331	1.274.000,00	1.404.000,00	1.404.000,00	110,20	100,00
3117 5336		120.000,00	120.000,00	*****	100,00
* 3117	1.299.000,00	1.549.000,00	1.537.530,00	118,36	99,26
3119 5169					
3119 5171		1.984.000,00	1.949.093,95	*****	98,24
3119 5221	5.000,00				
3119 5222	1.505.000,00	164.000,00	18.000,00	1,20	10,98
3119 5229	10.000,00	163.000,00	160.000,00	*****	98,16
3119 5331	5.426.000,00	6.063.000,00	6.063.000,00	111,74	100,00
3119 6121	30.060.000,00	60.000,00	59.830,00	0,20	99,72
3119 6122		72.000,00	71.499,00	*****	99,30
3119 6351		63.000,00	63.000,00	*****	100,00
* 3119	37.006.000,00	8.569.000,00	8.384.422,95	22,66	97,85
3121 5331					
3121 5339		20.000,00	20.000,00	*****	100,00
* 3121		20.000,00	20.000,00	*****	100,00
3122 5339		8.000,00	8.000,00	*****	100,00
* 3122		8.000,00	8.000,00	*****	100,00
3141 5137	2.000.000,00	65.000,00	19.831,00	0,99	30,51
3141 5139		100.000,00	98.529,00	*****	98,53
3141 5166	15.000,00	211.000,00	195.573,00	*****	92,69
3141 5169	25.000,00	25.000,00			
3141 5171	218.000,00	858.000,00	56.238,09	25,80	6,55
3141 5331	13.585.000,00	14.372.000,00	14.369.605,50	105,78	99,98
3141 6121	50.000,00	50.000,00			
3141 6122		2.046.000,00	1.930.146,93	*****	94,34
3141 6351		100.000,00	96.619,00	*****	96,62
* 3141	15.893.000,00	17.827.000,00	16.766.542,52	105,50	94,05
3149 5139		15.000,00	14.949,00	*****	99,66
3149 5164		22.000,00	21.780,00	*****	99,00
3149 5169	1.090.000,00	972.000,00	502.972,10	46,14	51,75
3149 5173	50.000,00	66.000,00	62.404,80	124,81	94,55
3149 5175		35.000,00	32.412,50	*****	92,61
3149 5194		30.000,00	21.890,00	*****	72,97
3149 5332	200.000,00	200.000,00	80.000,00	40,00	40,00
* 3149	1.340.000,00	1.340.000,00	736.408,40	54,96	54,96
3231 5152	80.000,00	81.000,00	80.248,24	100,31	99,07
3231 5157	4.000,00	5.000,00	4.586,76	114,67	91,74
3231 5339	25.000,00	30.000,00	28.236,00	112,94	94,12
* 3231	109.000,00	116.000,00	113.071,00	103,73	97,48
3239 5213	30.000,00				
3239 5221	5.000,00	20.000,00	20.000,00	400,00	100,00
* 3239	35.000,00	20.000,00	20.000,00	57,14	100,00
3299 5011	470.000,00	660.000,00	624.754,80	132,93	94,66

Licence: DOKL  
 Zpracoval: Radim Standl  
 IČO: SORI

\*\*\*\*\* UCR - GORDIC SOFTWARE \*\*\*\*\*  
 Datum zpracování: 27.02.2015 Čas zpracování: 11h 7m34s

UCRGBA1B (v Kč) verze 15042014  
 Strana: 18

3299 5021	310.000,00	340.000,00	336.600,00	108,58	99,00
3299 5031	118.000,00	168.000,00	156.164,48	132,34	92,96
3299 5032	42.000,00	60.000,00	56.219,18	133,86	93,70
3299 5162	1.000,00	1.000,00			
3299 5166		1.400.000,00	1.323.028,00	*****	94,50
* 3299	941.000,00	2.629.000,00	2.496.766,46	265,33	94,97
3311 5213		90.000,00	90.000,00	*****	100,00
3311 5221		7.000,00	7.000,00	*****	100,00
3311 5222	20.000,00	2.067.000,00	2.057.000,00	*****	99,52
3311 5229		10.000,00	10.000,00	*****	100,00
3311 5331	492.126.000,00	531.227.000,00	531.227.460,85	107,95	100,00
3311 5332		160.000,00	160.000,00	*****	100,00
3311 5336		18.617.000,00	18.617.000,00	*****	100,00
3311 5651	10.000.000,00				
3311 6121	1.200.000,00	1.106.000,00	1.055.590,75	87,97	95,44
3311 6351	9.677.000,00	4.827.000,00	4.827.000,00	49,88	100,00
* 3311	513.023.000,00	558.111.000,00	558.051.051,60	108,78	99,99
3312 5169					
3312 5212	15.000,00	514.000,00	510.000,00	*****	99,22
3312 5213	10.000,00	462.000,00	435.000,00	*****	94,16
3312 5221	5.000,00	2.865.000,00	2.865.000,00	*****	100,00
3312 5222	105.000,00	1.742.000,00	1.742.300,00	*****	100,02
3312 5223		20.000,00	20.000,00	*****	100,00
3312 5229	10.000,00	25.000,00	25.000,00	250,00	100,00
3312 5331	55.803.000,00	58.571.000,00	58.571.000,00	104,96	100,00
3312 5332	530.000,00	595.000,00	595.000,00	112,26	100,00
3312 5336		3.375.000,00	3.375.000,00	*****	100,00
3312 5339		20.000,00	20.000,00	*****	100,00
3312 5492		5.000,00	5.000,00	*****	100,00
3312 6351	3.000.000,00	3.000.000,00	3.000.000,00	100,00	100,00
* 3312	59.478.000,00	71.194.000,00	71.163.300,00	119,65	99,96
3313 5171					
3313 5212	10.000,00	432.000,00	322.000,00	*****	74,54
3313 5213	20.000,00	110.000,00	110.000,00	550,00	100,00
3313 5221		70.000,00	70.000,00	*****	100,00
3313 5222	10.000,00	221.000,00	221.000,00	*****	100,00
3313 5331	5.000,00	3.000,00			
3313 6121	228.000,00	228.000,00	228.213,60	100,09	100,09
* 3313	273.000,00	1.064.000,00	951.213,60	348,43	89,40
3314 5136	5.000,00	5.000,00	5.000,00	100,00	100,00
3314 5137		1.550.000,00	1.510.060,64	*****	97,42
3314 5139		120.000,00			
3314 5169	44.000,00	66.000,00	61.786,20	140,42	93,62
3314 5171	55.000,00	183.000,00	151.769,11	275,94	82,93
3314 5331	55.546.000,00	55.565.000,00	55.564.340,00	100,03	100,00
3314 5333	10.000,00	10.000,00	10.000,00	100,00	100,00
3314 5336		247.000,00	247.000,00	*****	100,00
3314 5339	27.000,00	122.000,00	122.000,00	451,85	100,00
3314 6121	10.000.000,00	25.570.000,00	24.217.067,88	242,17	94,71
* 3314	65.687.000,00	83.438.000,00	81.889.023,83	124,67	98,14
3315 5331	51.278.000,00	63.840.000,00	63.772.936,00	124,37	99,89

3315 5336		1.095.104,84	1.095.104,84	*****	100,00
3315 6351					
* 3315	51.278.000,00	64.935.104,84	64.868.040,84	126,50	99,90
3316 5212		210.000,00	180.000,00	*****	85,71
3316 5213		90.000,00	90.000,00	*****	100,00
3316 5221		140.000,00	140.000,00	*****	100,00
3316 5222		610.000,00	610.000,00	*****	100,00
3316 5492		2.000,00	2.000,00	*****	100,00
3316 5493		20.000,00	20.000,00	*****	100,00
* 3316		1.072.000,00	1.042.000,00	*****	97,20
3317 5212	10.000,00	110.000,00	110.000,00	*****	100,00
3317 5221		1.000.000,00	1.000.000,00	*****	100,00
3317 5222		235.000,00	235.000,00	*****	100,00
3317 5223		10.000,00	10.000,00	*****	100,00
3317 5229		60.000,00	60.000,00	*****	100,00
3317 5331	14.533.000,00	14.545.000,00	14.545.000,00	100,08	100,00
3317 5332		110.000,00	110.000,00	*****	100,00
3317 5336		648.000,00	648.000,00	*****	100,00
3317 5339		400.000,00	400.000,00	*****	100,00
* 3317	14.543.000,00	17.118.000,00	17.118.000,00	117,71	100,00
3319 5011		21.000,00	21.100,00	*****	100,48
3319 5021	326.000,00	304.000,00	234.394,00	71,90	77,10
3319 5031	3.000,00	9.000,00	5.275,00	175,83	58,61
3319 5032	1.000,00	3.000,00	1.896,00	189,60	63,20
3319 5041	126.000,00	167.000,00	161.334,78	128,04	96,61
3319 5133	1.000,00	1.000,00	895,00	89,50	89,50
3319 5136	1.000,00	1.000,00	583,00	58,30	58,30
3319 5137	41.000,00	224.000,00	202.636,00	494,23	90,46
3319 5139	719.000,00	643.000,00	471.506,45	65,58	73,33
3319 5151	40.000,00	35.000,00	34.023,50	85,06	97,21
3319 5153	300.000,00	296.000,00	295.502,00	98,50	99,83
3319 5154	285.000,00	264.000,00	204.376,34	71,71	77,42
3319 5156	104.000,00	43.000,00	2.790,00	2,68	6,49
3319 5162	26.000,00	19.000,00	18.710,12	71,96	98,47
3319 5163	49.000,00	49.000,00	38.038,00	77,63	77,63
3319 5164	39.000,00	64.000,00	52.105,81	133,60	81,42
3319 5166	114.000,00	98.000,00	6.000,00	5,26	6,12
3319 5169	6.180.000,00	6.571.000,00	5.745.876,20	92,98	87,44
3319 5171	319.000,00	3.612.000,00	332.459,31	104,22	9,20
3319 5173		4.000,00	3.267,00	*****	81,68
3319 5175	232.000,00	255.000,00	161.032,40	69,41	63,15
3319 5189					
3319 5192	8.000,00	28.000,00	12.450,00	155,63	44,46
3319 5194	457.000,00	480.000,00	395.577,50	86,56	82,41
3319 5212	30.000,00	150.000,00	110.000,00	366,67	73,33
3319 5213	1.150.000,00	3.275.000,00	3.195.000,00	277,83	97,56
3319 5219	11.930.000,00				
3319 5221	5.000,00	75.000,00	75.000,00	*****	100,00
3319 5222	240.000,00	3.022.000,00	2.996.600,00	*****	99,16
3319 5223	5.000,00	75.000,00	75.000,00	*****	100,00
3319 5229	1.365.000,00	260.000,00	260.000,00	19,05	100,00
3319 5331	12.479.000,00	12.860.000,00	12.860.000,00	103,05	100,00
3319 5332		40.000,00	40.000,00	*****	100,00
3319 5339		65.000,00	65.000,00	*****	100,00
3319 5492	90.000,00	93.000,00	93.500,00	103,89	100,54

Licence: DOKL  
 Zpracoval: Radim Standl  
 ICO: SORI

\*\*\*\*\* UCR - GORDIC SOFTWARE \*\*\*\*\*  
 Datum zpracování: 27.02.2015 Čas zpracování: 11h 7m34s

UCRGBA1B (v Kč) verze 15042014  
 Strana: 20

3319 5493		13.000,00	13.000,00	*****	100,00
3319 6119		24.000,00	24.000,00	*****	100,00
3319 6122		221.000,00	148.792,00	*****	67,33
3319 6127	911.000,00	911.000,00	888.059,00	97,48	97,48
3319 6129	24.000,00				
3319 6313					
* 3319	37.600.000,00	34.275.000,00	29.245.779,41	77,78	85,33
3322 5166		270.000,00	221.430,00	*****	82,01
3322 5169	40.000,00	40.000,00			
3322 5171	550.000,00	1.295.000,00	1.076.652,00	195,75	83,14
3322 5222		100.000,00	100.000,00	*****	100,00
3322 5223		1.210.000,00	1.121.880,00	*****	92,72
3322 5229	10.170.000,00				
3322 5331		5.367.000,00	4.965.185,00	*****	92,51
3322 5339		250.000,00	250.000,00	*****	100,00
3322 6121	24.800.000,00	21.926.000,00	9.411.189,10	37,95	42,92
* 3322	35.560.000,00	30.458.000,00	17.146.336,10	48,22	56,30
3326 5137		100.000,00	85.103,90	*****	85,10
3326 5139	3.000,00				
3326 5169		13.000,00	12.808,20	*****	98,52
3326 5171	1.681.000,00	1.381.000,00	1.225.241,00	72,89	88,72
3326 5192		80.000,00	80.000,00	*****	100,00
3326 6127	3.843.000,00	4.104.000,00	4.102.516,60	106,75	99,96
* 3326	5.527.000,00	5.678.000,00	5.505.669,70	99,61	96,96
3329 5171					
* 3329					
3330 5223	170.000,00	192.000,00	192.000,00	112,94	100,00
3330 6323		200.000,00	200.000,00	*****	100,00
* 3330	170.000,00	392.000,00	392.000,00	230,59	100,00
3341 5021	5.000,00	5.000,00	4.680,00	93,60	93,60
3341 5169	40.000,00	12.000,00	11.546,88	28,87	96,22
3341 5171	7.000,00	88.000,00	38.623,00	551,76	43,89
3341 6121		73.000,00	72.624,00	*****	99,48
* 3341	52.000,00	178.000,00	127.473,88	245,14	71,61
3349 5021	65.000,00	68.000,00	47.400,00	72,92	69,71
3349 5136		5.000,00	3.711,00	*****	74,22
3349 5139	3.607.000,00	3.536.000,00	3.251.838,64	90,15	91,96
3349 5161	45.000,00	77.000,00	75.038,76	166,75	97,45
3349 5169	24.397.000,00	25.031.000,00	23.456.394,60	96,14	93,71
3349 5194	1.627.000,00	1.382.000,00	920.362,80	56,57	66,60
* 3349	29.741.000,00	30.099.000,00	27.754.745,80	93,32	92,21
3391 5021	40.000,00	40.000,00	39.732,00	99,33	99,33
3391 5139					
3391 5169	190.000,00	190.000,00	165.969,04	87,35	87,35
3391 5175	29.000,00	45.000,00	44.826,00	154,57	99,61
3391 5194	25.000,00	9.000,00	2.460,00	9,84	27,33

* 3391	284.000,00	284.000,00	252.987,04	89,08	89,08
3392 5021	30.000,00	30.000,00	30.000,00	100,00	100,00
3392 5134	10.000,00	10.000,00	6.234,00	62,34	62,34
3392 5137	100.000,00	100.000,00	42.376,00	42,38	42,38
3392 5139	240.000,00	240.000,00	183.301,76	76,38	76,38
3392 5151	200.000,00	200.000,00	238.406,00	119,20	119,20
3392 5152	570.000,00	570.000,00	495.401,00	86,91	86,91
3392 5153	160.000,00	169.000,00	168.094,44	105,06	99,46
3392 5154	475.000,00	476.000,00	418.221,80	88,05	87,86
3392 5162	60.000,00	60.000,00	34.085,94	56,81	56,81
3392 5163	18.000,00	18.000,00	15.519,00	86,22	86,22
3392 5164	130.000,00	130.000,00	140.328,00	107,94	107,94
3392 5167			2.700,00	*****	*****
3392 5169	2.020.000,00	2.129.000,00	2.142.434,97	106,06	100,63
3392 5171	510.000,00	511.000,00	364.460,70	71,46	71,32
3392 5172			7.906,00	*****	*****
3392 5175	5.000,00	5.000,00	2.344,00	46,88	46,88
3392 5189					
3392 5191					
3392 5222	30.000,00				
3392 5229	15.000,00	65.000,00	65.000,00	433,33	100,00
3392 5331	19.162.000,00	19.283.000,00	19.282.920,00	100,63	100,00
3392 5336		715.000,00	715.000,00	*****	100,00
3392 6121		93.000,00	92.599,73	*****	99,57
3392 6351		140.000,00	140.000,00	*****	100,00
* 3392	23.735.000,00	24.944.000,00	24.587.333,34	103,59	98,57
3399 5021	52.000,00	80.400,00	67.950,00	130,67	84,51
3399 5041	7.000,00	9.000,00	5.483,00	78,33	60,92
3399 5136	7.000,00	7.000,00	676,00	9,66	9,66
3399 5137	150.000,00	278.000,00	273.953,00	182,64	98,54
3399 5139	481.000,00	500.000,00	460.510,76	95,74	92,10
3399 5149					
3399 5151	5.000,00	5.000,00	3.049,00	60,98	60,98
3399 5153	45.000,00	45.000,00	24.709,00	54,91	54,91
3399 5154	28.000,00	16.000,00	9.470,46	33,82	59,19
3399 5156		1.000,00	500,00	*****	50,00
3399 5163	6.000,00	6.000,00			
3399 5164	115.000,00	127.000,00	97.160,00	84,49	76,50
3399 5167					
3399 5169	3.491.000,00	4.253.000,00	3.717.134,61	106,48	87,40
3399 5171	38.000,00	46.000,00	31.181,00	82,06	67,78
3399 5175	621.000,00	842.000,00	638.826,12	102,87	75,87
3399 5179					
3399 5182					
3399 5189					
3399 5192	26.000,00	42.000,00	19.237,00	73,99	45,80
3399 5194	1.919.000,00	2.235.000,00	1.696.603,43	88,41	75,91
3399 5212		30.000,00	30.000,00	*****	100,00
3399 5213		20.000,00			
3399 5221		10.000,00	10.000,00	*****	100,00
3399 5222	213.000,00	369.000,00	361.677,00	169,80	98,02
3399 5223	20.000,00	85.000,00	35.000,00	175,00	41,18
3399 5229	129.000,00	103.000,00	96.499,00	74,81	93,69
3399 5331	20.000,00	49.000,00	48.200,00	241,00	98,37
3399 5339	30.000,00	30.000,00	30.000,00	100,00	100,00
3399 5362	1.000,00	1.000,00	500,00	50,00	50,00
3399 5492	12.000,00	29.000,00	29.000,00	241,67	100,00
3399 5901	100.000,00	8.000,00			

* 3399	7.516.000,00	9.226.400,00	7.687.319,38	102,28	83,32
3412 5011		90.000,00	89.637,00	*****	99,60
3412 5021	258.000,00	274.000,00	272.977,00	105,81	99,63
3412 5031		47.000,00	46.764,00	*****	99,50
3412 5032		18.000,00	16.836,00	*****	93,53
3412 5132		1.000,00	154,00	*****	15,40
3412 5137	347.000,00	574.000,00	479.508,99	138,19	83,54
3412 5139	75.000,00	158.000,00	122.270,00	163,03	77,39
3412 5151	265.000,00	245.000,00	8.840,00	3,34	3,61
3412 5152	27.000,00	27.000,00	22.864,00	84,68	84,68
3412 5153		24.000,00	23.164,00	*****	96,52
3412 5154	1.202.000,00	1.603.000,00	980.281,06	81,55	61,15
3412 5155		10.000,00	10.000,00	*****	100,00
3412 5156		3.000,00	1.484,00	*****	49,47
3412 5162		6.000,00	5.856,25	*****	97,60
3412 5163	15.000,00	15.000,00	13.566,00	90,44	90,44
3412 5164	8.000,00	41.000,00	19.487,00	243,59	47,53
3412 5166	260.000,00	335.000,00	311.445,00	119,79	92,97
3412 5169	1.251.000,00	3.369.000,00	1.743.601,38	139,38	51,75
3412 5171	4.104.000,00	4.289.000,00	3.236.182,09	78,85	75,45
3412 5229	230.000,00	220.000,00	220.000,00	95,65	100,00
3412 5331	9.210.000,00	10.210.000,00	9.210.000,00	100,00	90,21
3412 5901	200.000,00				
3412 6121	78.993.000,00	104.318.301,80	54.120.655,79	68,51	51,88
3412 6122		950.000,00	437.160,90	*****	46,02
3412 6129	10.000,00	50.000,00	46.839,10	468,39	93,68
* 3412	96.455.000,00	126.877.301,80	71.439.573,56	74,07	56,31
3419 5137		489.000,00	487.000,40	*****	99,59
3419 5139		5.000,00	5.052,00	*****	101,04
3419 5164	8.000,00	133.000,00	131.827,00	*****	99,12
3419 5166	100.000,00	84.000,00	76.671,00	76,67	91,28
3419 5169	5.034.000,00	5.016.000,00	5.015.659,00	99,64	99,99
3419 5171	10.026.000,00	14.318.000,00	11.848.007,77	118,17	82,75
3419 5175	35.000,00	54.000,00	53.300,00	152,29	98,70
3419 5189					
3419 5191		1.100.000,00	926.526,86	*****	84,23
3419 5192	1.500.000,00	2.800.000,00	2.670.553,50	178,04	95,38
3419 5194	218.000,00	266.000,00	235.281,00	107,93	88,45
3419 5212	30.000,00	124.000,00	123.000,00	410,00	99,19
3419 5213	23.220.000,00	68.591.000,00	68.391.000,00	294,53	99,71
3419 5222	153.021.000,00	137.500.000,00	137.455.992,87	89,83	99,97
3419 5223		18.000,00	18.000,00	*****	100,00
3419 5229	752.000,00	1.051.000,00	1.001.000,00	126,39	95,24
3419 5331	1.200.000,00	1.207.000,00	1.207.000,00	100,59	100,00
3419 5332		700.000,00	700.000,00	*****	100,00
3419 5339		85.000,00	85.000,00	*****	100,00
3419 5362		10.000,00	9.310,00	*****	93,10
3419 5363		6.000,00	5.827,00	*****	97,12
3419 5492		14.000,00	14.000,00	*****	100,00
3419 5493		8.000,00	8.000,00	*****	100,00
3419 5499		20.000,00	20.000,00	*****	100,00
3419 5901		4.000,00			
3419 6121		500.000,00	254,10	*****	0,05
3419 6122		1.664.000,00	1.138.858,79	*****	68,44
3419 6201		13.254.000,00	13.254.000,00	*****	100,00
3419 6313		200.000,00	200.000,00	*****	100,00
3419 6322		20.100.000,00	11.599.377,00	*****	57,71

* 3419	195.184.000,00	269.321.000,00	256.680.498,29	131,51	95,31
3421 5137	391.000,00	275.000,00	169.135,00	43,26	61,50
3421 5139	34.000,00	59.000,00	56.270,90	165,50	95,37
3421 5151	196.000,00	296.000,00	173.990,06	88,77	58,78
3421 5152	324.000,00	443.000,00	326.489,15	100,77	73,70
3421 5153	700.000,00	950.000,00	553.596,70	79,09	58,27
3421 5154	599.000,00	775.000,00	494.206,00	82,51	63,77
3421 5156	2.000,00	2.000,00	1.903,00	95,15	95,15
3421 5157	24.000,00	24.000,00	11.893,61	49,56	49,56
3421 5163	2.000,00	2.000,00	822,00	41,10	41,10
3421 5164	34.000,00	34.000,00	32.790,00	96,44	96,44
3421 5166	285.000,00	270.000,00	166.800,00	58,53	61,78
3421 5169	991.000,00	1.284.000,00	1.080.427,81	109,02	84,15
3421 5171	2.049.000,00	3.709.000,00	3.154.532,23	153,95	85,05
3421 5194	28.000,00	21.000,00	15.261,00	54,50	72,67
3421 5212		235.000,00	232.640,00	*****	99,00
3421 5213	20.000,00	94.000,00	94.000,00	470,00	100,00
3421 5221		147.000,00	147.000,00	*****	100,00
3421 5222	9.740.000,00	8.742.000,00	8.635.100,00	88,66	98,78
3421 5223	330.000,00	967.000,00	967.000,00	293,03	100,00
3421 5229	1.041.000,00	1.144.000,00	1.113.496,00	106,96	97,33
3421 5331					
3421 5339	4.090.000,00	3.471.000,00	3.274.196,26	80,05	94,33
3421 5493		13.000,00	13.000,00	*****	100,00
3421 5494		10.000,00	10.000,00	*****	100,00
3421 6121	26.086.000,00	31.273.000,00	21.439.931,14	82,19	68,56
3421 6323					
3421 6413	95.049.000,00	95.049.000,00	95.048.716,00	100,00	100,00
* 3421	142.015.000,00	149.289.000,00	137.213.196,86	96,62	91,91
3429 5021	101.000,00	94.000,00	83.460,75	82,63	88,79
3429 5023					
3429 5031	16.000,00	16.000,00	6.433,00	40,21	40,21
3429 5032	7.000,00	7.000,00	1.820,00	26,00	26,00
3429 5136	3.000,00				
3429 5137	5.000,00	51.000,00	50.968,00	*****	99,94
3429 5139	46.000,00	11.000,00	6.096,00	13,25	55,42
3429 5151	31.000,00	36.000,00	19.007,00	61,31	52,80
3429 5152	62.000,00	46.000,00	48.151,00	77,66	104,68
3429 5153	35.000,00	31.000,00	30.632,27	87,52	98,81
3429 5154	48.000,00	40.000,00	20.654,00	43,03	51,64
3429 5157	7.000,00	10.000,00	9.600,00	137,14	96,00
3429 5161	2.000,00	1.000,00	990,00	49,50	99,00
3429 5162	7.000,00	2.000,00	1.463,80	20,91	73,19
3429 5164	10.000,00	10.000,00	3.000,00	30,00	30,00
3429 5169	202.000,00	207.000,00	200.368,10	99,19	96,80
3429 5171	30.000,00	28.000,00	2.793,00	9,31	9,98
3429 5175	22.000,00	37.000,00	33.685,00	153,11	91,04
3429 5192					
3429 5194	6.000,00	13.000,00	12.255,00	204,25	94,27
3429 5222	551.000,00	535.000,00	523.100,00	94,94	97,78
3429 5223		30.000,00	30.000,00	*****	100,00
3429 5229	205.000,00	219.000,00	219.000,00	106,83	100,00
3429 5331	10.000,00	10.000,00			
3429 5492	10.000,00	10.000,00	10.000,00	100,00	100,00
3429 5901		246.000,00			
3429 6121	48.000.000,00	48.871.000,00	41.511.245,26	86,48	84,94

* 3429	49.416.000,00	50.561.000,00	42.824.722,18	86,66	84,70
3511 5137	5.000,00	9.000,00	6.571,00	131,42	73,01
3511 5139	1.000,00	1.000,00	879,00	87,90	87,90
3511 5151	20.000,00	20.000,00	13.036,00	65,18	65,18
3511 5153	160.000,00	160.000,00	80.953,50	50,60	50,60
3511 5154	103.000,00	83.000,00	654,00	0,63	0,79
3511 5169	370.000,00	467.000,00	428.477,05	115,80	91,75
3511 5171	60.000,00	110.000,00	67.254,34	112,09	61,14
3511 5331	15.221.000,00	17.721.000,00	16.843.062,66	110,66	95,05
3511 5336		1.446.000,00	1.446.000,00	*****	100,00
3511 5429	500.000,00	500.000,00	249.828,00	49,97	49,97
3511 5901	425.000,00	328.000,00			
3511 6121	31.816.000,00	25.060.000,00	12.327.662,72	38,75	49,19
* 3511	48.681.000,00	45.905.000,00	31.464.378,27	64,63	68,54
3512 6313					
* 3512					
3521 5169					
* 3521					
3522 5331	21.512.000,00	46.012.000,00	46.012.000,00	213,89	100,00
3522 5336		591.618,00	591.618,00	*****	100,00
3522 5651	20.000.000,00	20.000.000,00	20.000.000,00	100,00	100,00
3522 6351	12.000.000,00	55.600.000,00	52.741.048,00	439,51	94,86
3522 6451	43.603.000,00	66.216.000,00	66.214.190,00	151,86	100,00
* 3522	97.115.000,00	188.419.618,00	185.558.856,00	191,07	98,48
3523 5331	10.881.000,00	11.115.000,00	11.114.852,00	102,15	100,00
3523 6351	32.750.000,00	18.700.000,00	18.700.000,00	57,10	100,00
* 3523	43.631.000,00	29.815.000,00	29.814.852,00	68,33	100,00
3529 5331	39.601.000,00	39.601.000,00	39.601.000,00	100,00	100,00
* 3529	39.601.000,00	39.601.000,00	39.601.000,00	100,00	100,00
3541 5221		4.813.000,00	4.813.000,00	*****	100,00
3541 5222	3.973.000,00	90.000,00	90.000,00	2,27	100,00
3541 5223		70.000,00	70.000,00	*****	100,00
3541 5339	1.882.000,00	1.882.000,00	1.882.000,00	100,00	100,00
* 3541	5.855.000,00	6.855.000,00	6.855.000,00	117,08	100,00
3543 5222	20.000,00	30.000,00	30.000,00	150,00	100,00
* 3543	20.000,00	30.000,00	30.000,00	150,00	100,00
3549 5222		3.000,00	3.000,00	*****	100,00
* 3549		3.000,00	3.000,00	*****	100,00
3599 5136	123.000,00	2.000,00	1.236,00	1,00	61,80
3599 5137		42.000,00	40.377,70	*****	96,14
3599 5139	220.000,00	403.166,00	380.321,10	172,87	94,33



3599 5154	1.000,00	6.000,00	5.899,00	589,90	98,32
3599 5163		11.000,00	10.014,00	*****	91,04
3599 5164	15.000,00	21.000,00	19.720,00	131,47	93,90
3599 5166	134.000,00	42.000,00	41.400,00	30,90	98,57
3599 5169	1.451.000,00	1.486.634,00	1.465.428,18	100,99	98,57
3599 5171	20.000,00	7.000,00			
3599 5175	38.000,00	18.000,00	18.000,00	47,37	100,00
3599 5194		4.000,00	3.214,30	*****	80,36
3599 5212		11.000,00	10.190,00	*****	92,64
3599 5221	498.000,00	1.276.000,00	1.275.425,00	256,11	99,95
3599 5222	880.000,00	1.557.000,00	1.557.000,00	176,93	100,00
3599 5223	2.565.000,00	2.710.000,00	2.710.000,00	105,65	100,00
3599 5229	1.500.000,00	30.000,00	30.000,00	2,00	100,00
3599 5332		15.000,00	15.000,00	*****	100,00
3599 5339		160.000,00	160.000,00	*****	100,00
3599 6119		64.000,00	63.101,50	*****	98,60
3599 6121	800.000,00	500.000,00			
3599 6322		500.000,00	500.000,00	*****	100,00
* 3599	8.245.000,00	8.865.800,00	8.306.326,78	100,74	93,69
3612 5011	72.000,00	363.513,00	376.636,00	523,11	103,61
3612 5021	135.000,00	135.000,00	101.250,00	75,00	75,00
3612 5031	19.000,00	91.878,40	94.159,00	495,57	102,48
3612 5032	7.000,00	33.232,00	33.892,00	484,17	101,99
3612 5137	2.005.000,00	2.036.000,00	1.018.909,75	50,82	50,04
3612 5139	10.000,00	10.000,00	7.112,00	71,12	71,12
3612 5141	15.815.000,00	18.191.963,00	14.934.059,75	94,43	62,09
3612 5151	535.000,00	535.000,00	174.162,84	32,55	32,55
3612 5152	1.000.000,00	500.000,00	459.979,81	46,00	92,00
3612 5153	200.000,00	200.000,00	178.368,74	89,18	89,18
3612 5154	510.000,00	510.000,00	414.424,30	81,26	81,26
3612 5161	50.000,00	50.000,00			
3612 5162	20.000,00	20.000,00	19.777,34	98,89	98,89
3612 5163	803.000,00	803.000,00	1.800,00	0,22	0,22
3612 5164	120.000,00	120.000,00	92.697,00	77,25	77,25
3612 5166	5.320.000,00	4.370.000,00	1.767.946,80	33,23	40,46
3612 5169	6.005.000,00	6.993.000,00	3.403.143,49	56,67	48,67
3612 5171	78.432.000,00	133.278.000,00	76.965.896,21	98,13	57,75
3612 5192	550.000,00	556.000,00	164.262,00	29,87	29,54
3612 5199		450.000,00	397.140,00	*****	88,25
3612 5213	40.000.000,00	10.000.000,00	710.351,00	1,78	7,10
3612 5222	8.000.000,00	1.000.000,00			
3612 5225	219.000.000,00	219.000.000,00	196.362.639,00	89,66	89,66
3612 5336		1.101.758,49	1.101.758,49	*****	100,00
3612 5341	32.656.000,00	39.606.000,00	4.100.794,60	12,56	10,35
3612 5361	500.000,00	500.000,00	282.200,00	56,44	56,44
3612 5362	25.600.000,00	26.544.000,00	26.046.948,00	101,75	98,13
3612 5363		6.000,00	5.119,00	*****	85,32
3612 5424	3.000,00	13.000,00			
3612 5499	3.000.000,00	3.000.000,00	2.850.274,00	95,01	95,01
3612 5909	2.400.000,00	2.365.000,00	2.357.239,00	98,22	99,67
3612 6111		100.000,00			
3612 6121	704.091.000,00	997.780.000,00	539.184.967,35	76,58	54,04
3612 6122		150.000,00	134.683,90	*****	89,79
3612 6312					
3612 6313		24.880.000,00	12.760.001,00	*****	51,29
3612 6441		13.985.000,00	7.000.000,00	*****	50,05
3612 6901	35.707.000,00	131.672.000,00			
* 3612	1.182.565.000,00	1.640.949.344,89	892.582.632,75	75,48	54,39

3613 5021	72.000,00	72.000,00	70.800,00	98,33	98,33
3613 5031	19.000,00	19.000,00	17.700,00	93,16	93,16
3613 5032	7.000,00	7.000,00	6.372,00	91,03	91,03
3613 5137		18.000,00	16.429,38	*****	91,27
3613 5139	55.000,00	56.000,00	1.925,00	3,50	3,44
3613 5151	383.000,00	494.000,00	395.576,31	103,28	80,08
3613 5152	670.000,00	737.000,00	678.208,01	101,23	92,02
3613 5153	742.000,00	712.000,00	445.396,92	60,03	62,56
3613 5154	474.000,00	459.000,00	322.432,35	68,02	70,25
3613 5157	30.000,00	30.000,00	28.164,14	93,88	93,88
3613 5161			4.677,80	*****	*****
3613 5162					
3613 5163	125.000,00	125.000,00	115.016,50	92,01	92,01
3613 5164	60.000,00	93.000,00	92.600,00	154,33	99,57
3613 5166	155.000,00	151.000,00	10.981,20	7,08	7,27
3613 5167					
3613 5169	670.000,00	1.649.000,00	1.320.927,57	197,15	80,10
3613 5171	3.065.000,00	2.306.000,00	2.088.354,52	68,14	90,56
3613 5331	3.025.000,00	4.080.000,00	2.397.727,61	79,26	58,77
3613 5901	555.000,00				
3613 5909	20.000,00	381.000,00	364.817,00	*****	95,75
3613 6121	6.342.000,00	20.782.000,00	5.739.483,85	90,50	27,62
* 3613	16.469.000,00	32.171.000,00	14.117.590,16	85,72	43,88
3619 5161	10.000,00	10.000,00	1.691,00	16,91	16,91
3619 5163	850.000,00	850.000,00	352.199,00	41,44	41,44
3619 5361	90.000,00	90.000,00	43.000,00	47,78	47,78
3619 5613	26.898.000,00	12.013.000,00	1.920.000,00	7,14	15,98
3619 5660	29.000.000,00	29.000.000,00	6.328.057,00	21,82	21,82
3619 5909		50.000,00	27.751,30	*****	55,50
3619 6460		850.000,00	90.000,00	*****	10,59
* 3619	56.848.000,00	42.863.000,00	8.762.698,30	15,41	20,44
3631 5137	70.000,00	98.000,00	28.030,10	40,04	28,60
3631 5154	45.000,00	49.000,00	40.133,46	89,19	81,91
3631 5166	100.000,00				
3631 5169	154.739.000,00	154.746.000,00	132.946.440,99	85,92	85,91
3631 5171	220.000,00	243.000,00	217.639,72	98,93	89,56
3631 6121	50.000,00	290.000,00	186.649,11	373,30	64,36
3631 6313		5.000.000,00	5.000.000,00	*****	100,00
* 3631	155.224.000,00	160.426.000,00	138.418.893,38	89,17	86,28
3632 5164		1.000,00	1.000,00	*****	100,00
3632 5166	576.000,00	560.000,00	74.904,50	13,00	13,38
3632 5169	306.000,00	246.000,00	128.604,00	42,03	52,28
3632 5171	620.000,00	620.000,00	208.348,00	33,60	33,60
3632 5192	999.000,00	1.287.000,00	618.163,67	61,88	48,03
3632 5321	15.000,00	143.000,00	142.661,00	951,07	99,76
3632 5331	27.204.000,00	27.501.000,00	27.501.293,04	101,09	100,00
3632 6121	475.000,00	260.000,00			
3632 6341		77.000,00	76.808,00	*****	99,75
3632 6351		5.320.000,00	4.275.214,00	*****	80,36
* 3632	30.195.000,00	36.015.000,00	33.026.996,21	109,38	91,70
3633 5166	400.000,00	400.000,00	295.119,00	73,78	73,78
3633 5168	60.000,00	60.000,00			

3633 5169	3.922.000,00	4.042.000,00	3.883.796,60	99,03	96,09
3633 5171	238.000,00	119.000,00	48.781,46	20,50	40,99
3633 5192	222.000,00	222.000,00	221.885,80	99,95	99,95
3633 5213	13.947.000,00	13.947.000,00	13.947.000,00	100,00	100,00
* 3633	18.789.000,00	18.790.000,00	18.396.582,86	97,91	97,91
3634 6121					
* 3634					
3635 5021	54.000,00	54.000,00			
3635 5164	92.000,00	92.000,00			
3635 5166	7.330.000,00	7.280.000,00	4.305.574,40	58,74	59,14
3635 5169	1.140.000,00	1.085.000,00	416.266,00	36,51	38,37
3635 5173	75.000,00	75.000,00			
3635 5175	43.000,00	43.000,00			
3635 5192		105.000,00	83.988,00	*****	79,99
* 3635	8.734.000,00	8.734.000,00	4.805.828,40	55,02	55,02
3636 5041	50.000,00	50.000,00	23.020,00	46,04	46,04
3636 5137	80.000,00	80.000,00	66.735,65	83,42	83,42
3636 5139	875.000,00	805.000,00	67.760,00	7,74	8,42
3636 5151					
3636 5152					
3636 5154	6.000,00	6.000,00			
3636 5163	20.000,00	33.000,00	12.169,00	60,85	36,88
3636 5164	30.000,00	30.000,00			
3636 5166	6.900.000,00	6.737.000,00	5.013.468,30	72,66	74,42
3636 5169	2.190.000,00	4.077.000,00	1.371.157,45	62,61	33,63
3636 5171	90.000,00	90.000,00			
3636 5175	160.000,00	430.000,00	367.104,68	229,44	85,37
3636 5192	30.000,00	30.000,00			
3636 5194	50.000,00	50.000,00			
3636 5229	2.000.000,00				
3636 5520		70.000,00	61.459,27	*****	87,80
3636 6119		597.000,00	580.800,00	*****	97,29
3636 6121	3.679.000,00	1.679.000,00	298.984,60	8,13	17,81
3636 6130	1.320.000,00	1.320.000,00			
* 3636	17.480.000,00	16.084.000,00	7.862.658,95	44,98	48,88
3639 5021	260.000,00	290.000,00	274.336,00	105,51	94,60
3639 5031	46.000,00	46.000,00	38.907,00	84,58	84,58
3639 5032	17.000,00	17.000,00	8.452,00	49,72	49,72
3639 5132	33.000,00	35.000,00	20.329,00	61,60	58,08
3639 5134		14.000,00	13.124,00	*****	93,74
3639 5137	1.012.000,00	1.541.000,00	1.062.970,60	105,04	68,98
3639 5139	317.000,00	497.000,00	453.560,56	143,08	91,26
3639 5149			0,41-	*****	*****
3639 5151	1.755.000,00	1.300.000,00	1.191.449,44	67,89	91,65
3639 5152	2.645.000,00	4.685.000,00	3.794.050,55	143,44	80,98
3639 5153	1.303.000,00	1.108.000,00	605.442,98	46,47	54,64
3639 5154	1.406.000,00	1.212.000,00	78.335,39	5,57	6,46
3639 5156	45.000,00	66.000,00	52.206,00	116,01	79,10
3639 5162	8.000,00	24.000,00	19.812,72	247,66	82,55
3639 5163	105.000,00	109.000,00	98.525,00	93,83	90,39
3639 5164	488.000,00	581.000,00	431.044,05	88,33	74,19
3639 5166	12.030.000,00	10.218.607,00	5.811.227,70	48,31	56,87
3639 5167	4.000,00	4.000,00	3.025,00	75,63	75,63

Licence: DOKL  
 Zpracoval: Radim Standl  
 IČO: 601

\*\*\*\*\* UCR - GORDIC SOFTWARE \*\*\*\*\*

Datum zpracování: 27.02.2015 Čas zpracování: 11h 7m34s

UCRGA1B (v Kč) verze 15042014  
 Strana: 28

3639 5169	40.663.000,00	44.702.393,00	26.489.742,11	65,14	59,26
3639 5171	33.030.000,00	42.045.198,00	34.980.440,32	105,91	83,20
3639 5173	50.000,00	40.000,00			
3639 5175		1.000,00	1.027,00	*****	102,70
3639 5189					
3639 5192	6.440.000,00	19.394.000,00	17.753.647,87	275,68	91,54
3639 5213	150.000,00	150.000,00	150.000,00	100,00	100,00
3639 5331	3.000.000,00	2.928.000,00	2.928.000,00	97,60	100,00
3639 5361	220.000,00	220.000,00	175.120,00	79,60	79,60
3639 5362	10.931.000,00	11.081.000,00	10.329.947,00	94,50	93,22
3639 5363		25.000,00	39.601,00	*****	158,40
3639 5429	200.000,00	197.000,00			
3639 5499		3.000.000,00			
3639 5909	1.340.000,00	1.424.000,00	867.791,90	64,76	60,94
3639 6112					
3639 6119	5.000.000,00	3.500.000,00	2.690.798,00	53,82	76,88
3639 6121	46.125.000,00	63.080.953,50	55.821.375,54	121,02	88,49
3639 6122	1.000.000,00	1.294.000,00	985.973,00	98,60	76,20
3639 6123		821.000,00	820.259,00	*****	99,91
3639 6130	2.510.000,00	21.931.000,00	18.984.159,00	756,34	86,56
3639 6351		1.000.000,00	1.000.000,00	*****	100,00
3639 6451		3.000.000,00	3.000.000,00	*****	100,00
3639 6901	182.250.000,00	11.180.000,00			
* 3639	354.383.000,00	252.762.151,50	190.974.679,32	53,89	75,56
3699 5166	100.000,00	100.000,00			
3699 5168	60.000,00	60.000,00			
3699 5169	4.200.000,00	1.768.000,00	467.806,74	11,14	26,46
3699 5222	40.000,00	40.000,00			
3699 5499	130.000,00	130.000,00			
3699 6313		2.432.000,00	2.432.000,00	*****	100,00
* 3699	4.530.000,00	4.530.000,00	2.899.806,74	64,01	64,01
3716 5139		1.000,00	590,00	*****	59,00
3716 5154	30.000,00	30.000,00	15.199,71	50,67	50,67
3716 5163	14.000,00	14.000,00	11.259,00	80,42	80,42
3716 5164	11.000,00	11.000,00	8.641,00	78,55	78,55
3716 5166	550.000,00	550.000,00	14.467,50	2,63	2,63
3716 5169	2.250.000,00	2.249.000,00	2.137.050,90	94,98	95,02
* 3716	2.855.000,00	2.855.000,00	2.187.208,11	76,61	76,61
3722 5137	140.000,00	101.000,00	89.015,60	63,58	88,13
3722 5139	201.000,00	254.000,00	248.250,97	123,51	97,74
3722 5169	200.932.000,00	203.577.000,00	196.508.425,54	97,80	96,53
3722 5171	300.000,00	925.000,00	904.948,16	301,65	97,83
3722 5909		1.919.000,00	1.918.967,00	*****	100,00
3722 6121	1.000.000,00	2.918.000,00	1.277.864,52	127,79	43,79
* 3722	202.573.000,00	209.694.000,00	200.947.471,79	99,20	95,83
3723 5169	20.000,00				
* 3723	20.000,00				
3725 5164	220.000,00	220.000,00	20.921,00	9,51	9,51
3725 5166	500.000,00	500.000,00	18.150,00	3,63	3,63
3725 5169	127.125.000,00	127.285.000,00	116.834.644,22	91,91	91,79
3725 5192		150.000,00	80.990,00	*****	53,99

3725 5362		1.000,00	324,00	*****	32,40
3725 5365	5.000,00	5.000,00			
3725 6121	1.380.000,00	4.117.000,00	4.116.562,00	298,30	99,99
* 3725	129.230.000,00	132.278.000,00	121.071.591,22	93,69	91,53
3726 5169					
* 3726					
3729 5011	45.000,00	45.000,00	28.243,00	62,76	62,76
3729 5021					
3729 5156	3.000,00	5.000,00	2.661,00	88,70	53,22
3729 5169	5.208.000,00	5.308.000,00	3.097.292,08	59,47	58,35
* 3729	5.256.000,00	5.358.000,00	3.128.196,08	59,52	58,38
3733 5166	642.000,00	642.000,00	404.834,80	63,06	63,06
* 3733	642.000,00	642.000,00	404.834,80	63,06	63,06
3739 5166	650.000,00	650.000,00	610.626,50	93,94	93,94
3739 5169	500.000,00	500.000,00			
3739 5171	10.000,00	10.000,00			
* 3739	1.160.000,00	1.160.000,00	610.626,50	52,64	52,64
3741 5169	1.120.000,00	1.120.000,00	752.399,41	67,18	67,18
3741 5331	41.886.000,00	48.986.000,00	47.986.000,00	114,56	97,96
3741 5336		821.687,00	821.687,00	*****	100,00
3741 5901	3.800.000,00				
3741 6121	23.000.000,00	50.405.000,00	45.700.759,38	198,70	90,67
3741 6351		3.100.000,00	3.100.000,00	*****	100,00
* 3741	69.806.000,00	104.432.687,00	98.360.845,79	140,91	94,19
3742 5166	190.000,00	178.000,00	74.109,88	39,01	41,63
3742 5168	80.000,00	80.000,00	23.194,00	28,99	28,99
3742 5169	550.000,00	550.000,00	378.988,18	68,91	68,91
3742 5192		12.000,00	11.712,00	*****	97,60
* 3742	820.000,00	820.000,00	488.004,06	59,51	59,51
3744 5137	21.000,00	21.000,00			
3744 5139	229.000,00	229.000,00			
3744 5169	146.000,00	146.000,00			
* 3744	396.000,00	396.000,00			
3745 5011	500.000,00	503.000,00	462.302,00	92,46	91,91
3745 5021	21.000,00	101.000,00	70.841,00	337,34	70,14
3745 5029		10.000,00	10.000,00	*****	100,00
3745 5031	133.000,00	147.000,00	97.611,00	73,39	66,40
3745 5032	49.000,00	55.000,00	34.341,00	70,08	62,44
3745 5132	10.000,00	1.000,00	851,00	8,51	85,10
3745 5134	5.000,00	5.000,00	4.900,48	98,01	98,01
3745 5137	1.888.000,00	3.332.000,00	2.700.209,33	143,02	81,04
3745 5139	1.703.000,00	1.842.000,00	1.154.133,36	67,77	62,66
3745 5151	304.000,00	393.000,00	221.881,00	72,99	56,46
3745 5154	512.000,00	637.000,00	289.364,69	56,52	45,43
3745 5156	99.000,00	119.000,00	100.526,20	101,54	84,48

Licence: DOKL  
 Zpracoval: Radim Standl  
 IČO: SORI

\*\*\*\*\* UCR - GORDIC SOFTWARE \*\*\*\*\*

Datum zpracování: 27.02.2015 Čas zpracování: 11h 7m34s

UCRGEA1B (v Kč) verze 15042014  
 Strana: 30

3745 5161					
3745 5163	1.000,00	3.000,00	3.439,40	343,94	114,65
3745 5164	110.000,00	202.000,00	195.896,00	178,09	96,98
3745 5166	829.000,00	697.000,00	339.256,00	40,92	48,67
3745 5168		460.000,00	459.001,00	*****	99,78
3745 5169	132.453.000,00	144.306.028,88	132.693.662,99	100,18	91,95
3745 5171	11.332.000,00	13.910.500,00	11.908.037,07	105,08	85,60
3745 5172		400.000,00			
3745 5175	1.000,00	1.000,00	1.341,00	134,10	134,10
3745 5189					
3745 5192	55.000,00	115.000,00	65.760,00	119,56	57,19
3745 5194	10.000,00	10.000,00	2.871,00	28,71	28,71
3745 5222	10.000,00	10.000,00			
3745 5229	10.000,00	100.000,00			
3745 5331	32.052.000,00	32.427.000,00	32.427.330,94	101,17	100,00
3745 5362	34.000,00	34.000,00	45.000,00	132,35	132,35
3745 5424		10.000,00			
3745 5494		6.000,00	6.000,00	*****	100,00
3745 5901		206.000,00			
3745 5909		1.563.000,00	1.562.757,58	*****	99,98
3745 6119	30.000,00	161.000,00	130.190,70	433,97	80,86
3745 6121	75.238.000,00	187.322.000,00	158.438.804,93	210,58	84,58
3745 6122	300.000,00	830.000,00	728.223,38	242,74	87,74
3745 6351		3.693.000,00	3.538.506,78	*****	95,82
3745 6901		264.000,00			
* 3745	257.689.000,00	393.875.528,88	347.786.814,83	134,96	88,30
3749 5139	20.000,00	20.000,00	19.990,00	99,95	99,95
3749 5169	342.000,00	348.000,00	346.161,60	101,22	99,47
* 3749	362.000,00	368.000,00	366.151,60	101,15	99,50
3753 5169	30.000,00	30.000,00			
* 3753	30.000,00	30.000,00			
3792 5137		1.028.000,00	881.997,10	*****	85,80
3792 5169	1.218.000,00	1.290.000,00	1.093.478,00	89,78	84,77
3792 5221		66.000,00	66.000,00	*****	100,00
3792 5222	805.000,00	546.000,00	546.500,00	67,89	100,09
3792 5229	5.000,00	25.000,00	25.000,00	500,00	100,00
3792 5339		150.000,00	150.000,00	*****	100,00
3792 6121	14.500.000,00	12.805.806,00	5.050.464,68	34,83	39,44
3792 6122		347.129,00	347.128,30	*****	100,00
3792 6129		247.065,00	247.064,20	*****	100,00
3792 6322		20.000,00	20.000,00	*****	100,00
* 3792	16.528.000,00	16.525.000,00	8.427.632,28	50,99	51,00
3793 5222	40.000,00	45.000,00	43.805,00	109,51	97,34
* 3793	40.000,00	45.000,00	43.805,00	109,51	97,34
3809 5222	1.500.000,00	1.500.000,00	1.500.000,00	100,00	100,00
3809 5229	8.000.000,00	12.000.000,00	12.000.000,00	150,00	100,00
* 3809	9.500.000,00	13.500.000,00	13.500.000,00	142,11	100,00
3900 5169		7.000,00	7.000,00	*****	100,00
3900 5222	5.000,00	13.000,00	13.000,00	260,00	100,00

3900 5331	8.381.000,00	8.381.000,00	8.381.000,00	100,00	100,00
* 3900	8.386.000,00	8.401.000,00	8.401.000,00	100,18	100,00
4132 5909					
* 4132					
4227 5221		10.000,00	10.000,00	*****	100,00
* 4227		10.000,00	10.000,00	*****	100,00
4312 5139					
4312 5221		490.000,00	490.000,00	*****	100,00
4312 5222		1.260.000,00	1.260.000,00	*****	100,00
4312 5223		80.000,00	80.000,00	*****	100,00
* 4312		1.830.000,00	1.830.000,00	*****	100,00
4322 5194	61.000,00	61.000,00	51.838,00	84,98	84,98
* 4322	61.000,00	61.000,00	51.838,00	84,98	84,98
4324 5011	394.000,00	23.945.676,38	24.098.136,00	*****	100,64
4324 5021		381.585,00	245.964,00	*****	64,46
4324 5031	702.000,00	5.457.711,00	5.783.992,00	823,93	105,98
4324 5032	254.000,00	2.048.328,00	2.077.104,00	817,76	101,40
4324 5038		15.005,00	5.574,00	*****	37,15
4324 5131					
4324 5133	5.000,00	5.000,00	4.875,00	97,50	97,50
4324 5136	13.000,00	99.944,00	83.019,94	638,61	83,07
4324 5137	10.000,00	918.207,00	686.804,60	*****	74,80
4324 5139	50.000,00	434.741,00	433.647,62	867,30	99,75
4324 5151		14.000,00	16.155,35	*****	115,40
4324 5152		41.000,00	56.352,57	*****	137,45
4324 5153		90.000,00	75.884,94	*****	84,32
4324 5154		108.000,00	94.822,96	*****	87,80
4324 5156	40.000,00	92.100,00	94.594,85	236,49	102,71
4324 5161	25.000,00	64.000,00	64.362,21	257,45	100,57
4324 5162	115.000,00	231.146,00	191.505,76	166,53	82,85
4324 5164		65.000,00	117.172,37	*****	180,27
4324 5167	136.000,00	583.121,00	546.807,79	402,06	93,77
4324 5169	10.000,00	122.700,00	82.123,00	821,23	66,93
4324 5171	10.000,00	20.984,00	18.703,00	187,03	89,13
4324 5172		22.000,00	21.946,00	*****	99,75
4324 5173	65.000,00	257.537,00	205.753,50	316,54	79,89
4324 5176	5.000,00	3.000,00	3.000,00	60,00	100,00
4324 5179		2.000,00	1.810,00	*****	90,50
4324 5194	21.000,00	85.036,00	70.294,00	334,73	82,66
4324 5221	10.000,00				
4324 5362		1.500,00	1.500,00	*****	100,00
4324 5424	39.000,00	64.000,00	33.617,00	86,20	52,53
* 4324	1.904.000,00	35.173.321,38	35.115.522,46	*****	99,84
4329 5194	51.000,00	51.000,00	44.930,50	88,10	88,10
4329 5222	65.000,00	106.000,00	106.000,00	163,08	100,00
4329 5223	6.000,00	6.000,00	6.000,00	100,00	100,00
* 4329	122.000,00	163.000,00	156.930,50	128,63	96,28

Licence: DOKL  
 Zpracoval: Radim Standl  
 IČO: SORI

\*\*\*\*\* UCR - GORDIC SOFTWARE \*\*\*\*\*  
 Datum zpracování: 27.02.2015 Čas zpracování: 11h 7m34s

UCRGEA1B (v Kč) verze 15042014  
 Strana: 32

4332 5492	28.000,00	28.000,00	8.000,00	28,57	28,57
* 4332	28.000,00	28.000,00	8.000,00	28,57	28,57
4333 5223	5.000,00	5.000,00	5.000,00	100,00	100,00
* 4333	5.000,00	5.000,00	5.000,00	100,00	100,00
4339 5222	64.000,00	64.000,00	64.000,00	100,00	100,00
* 4339	64.000,00	64.000,00	64.000,00	100,00	100,00
4341 5133	6.000,00	16.000,00	15.194,30	253,24	94,96
4341 5134	20.000,00	30.000,00	26.410,00	132,05	88,03
4341 5136	25.000,00	25.000,00	12.777,00	51,11	51,11
4341 5137	1.095.000,00	935.000,00	595.500,90	54,38	63,69
4341 5139	967.000,00	868.000,00	306.665,44	31,71	35,33
4341 5151	310.000,00	310.000,00	261.706,00	84,42	84,42
4341 5152	20.000,00	20.000,00	14.628,00	73,14	73,14
4341 5153	1.140.000,00	1.004.000,00	564.528,70	49,52	56,23
4341 5154	427.000,00	427.000,00	405.030,80	94,85	94,85
4341 5156	178.000,00	178.000,00	74.312,84	41,75	41,75
4341 5157	10.000,00	10.000,00	8.400,00	84,00	84,00
4341 5162	337.000,00	337.000,00	174.261,92	51,71	51,71
4341 5163	149.000,00	149.000,00	97.861,00	65,68	65,68
4341 5164	59.000,00	59.000,00	56.298,00	95,42	95,42
4341 5167	40.000,00	40.000,00	4.500,00	11,25	11,25
4341 5169	837.000,00	840.000,00	442.760,78	52,90	52,71
4341 5171	1.598.000,00	1.712.000,00	1.422.621,04	89,03	83,10
4341 5172	50.000,00	50.000,00	1.499,00	3,00	3,00
4341 5173	100.000,00	120.000,00	101.301,00	101,30	84,42
4341 5175	10.000,00	20.000,00	18.331,00	183,31	91,66
4341 5189					
4341 5192		10.000,00	1.000,00	*****	10,00
4341 5194	10.000,00	11.000,00	10.041,00	100,41	91,28
4341 5221		68.000,00	68.000,00	*****	100,00
4341 5223		108.000,00	108.000,00	*****	100,00
4341 5229	200.000,00	237.000,00	236.991,25	118,50	100,00
4341 5362	4.000,00	5.000,00	4.500,00	112,50	90,00
4341 5499	20.000,00	20.000,00			
4341 5909		36.000,00			
* 4341	7.612.000,00	7.645.000,00	5.033.119,97	66,12	65,84
4342 5164		152.000,00	152.000,00	*****	100,00
4342 5222	950.000,00	950.000,00	950.000,00	100,00	100,00
4342 5331	4.520.000,00	5.270.000,00	5.270.000,00	116,59	100,00
4342 5336		6.728.540,90	6.728.540,90	*****	100,00
* 4342	5.470.000,00	13.100.540,90	13.100.540,90	239,50	100,00
4344 5221		160.000,00	160.000,00	*****	100,00
4344 5222		915.000,00	915.000,00	*****	100,00
4344 6322		235.000,00	235.000,00	*****	100,00
* 4344		1.310.000,00	1.310.000,00	*****	100,00
4349 5139		2.000,00			
4349 5169	120.000,00	120.000,00	90.000,00	75,00	75,00
4349 5213		5.000,00	5.000,00	*****	100,00
4349 5222	81.000,00	205.000,00	205.000,00	253,09	100,00



4349 5223	5.000,00				
4349 5229	43.000,00	43.000,00	43.000,00	100,00	100,00
* 4349	249.000,00	375.000,00	343.000,00	137,75	91,47
4350 5221		3.000.000,00	3.000.000,00	*****	100,00
4350 5222		10.650.000,00	10.650.000,00	*****	100,00
4350 5223		2.660.000,00	2.660.000,00	*****	100,00
4350 5331	136.433.000,00	145.733.000,00	145.733.000,00	106,82	100,00
4350 5336		22.492.900,00	22.492.900,00	*****	100,00
4350 6121		200.000,00	254,10	*****	0,13
4350 6356		100.000,00	100.000,00	*****	100,00
* 4350	136.433.000,00	184.835.900,00	184.636.154,10	135,33	99,89
4351 5011	55.720.000,00	56.819.300,00	56.305.930,00	101,05	99,10
4351 5021	3.010.000,00	3.176.500,00	3.096.784,00	102,88	97,49
4351 5031	14.343.000,00	14.866.200,00	14.875.096,00	103,71	100,06
4351 5032	5.391.000,00	5.321.000,00	5.354.029,00	99,31	100,62
4351 5038	183.000,00	193.000,00	186.042,00	101,66	96,39
4351 5131	214.000,00	214.000,00	212.756,00	99,42	99,42
4351 5132	135.000,00	121.000,00	97.972,00	72,57	80,97
4351 5133	14.000,00	15.000,00	5.695,00	40,68	37,97
4351 5134	310.000,00	332.000,00	299.954,00	96,76	90,35
4351 5136	45.000,00	65.000,00	44.290,91	98,42	68,14
4351 5137	581.000,00	2.150.000,00	1.353.203,55	232,91	62,94
4351 5139	1.459.000,00	1.837.700,00	1.737.899,93	119,12	94,57
4351 5151	848.000,00	773.000,00	678.044,00	79,96	87,72
4351 5152	1.941.000,00	2.226.000,00	1.781.513,60	91,78	80,03
4351 5153	990.000,00	900.000,00	783.917,31	79,18	87,10
4351 5154	1.565.000,00	1.195.000,00	977.828,67	62,48	81,83
4351 5156	1.820.000,00	1.808.000,00	1.706.314,83	93,75	94,38
4351 5157	175.000,00	164.000,00	138.479,00	79,13	84,44
4351 5161	54.000,00	54.000,00	50.551,00	93,61	93,61
4351 5162	857.000,00	655.000,00	532.121,00	62,09	81,24
4351 5163	1.108.000,00	759.000,00	629.090,96	56,78	82,88
4351 5164	282.000,00	348.000,00	336.798,00	119,43	96,78
4351 5166	5.000,00	3.000,00	1.200,00	24,00	40,00
4351 5167	337.000,00	447.000,00	336.851,00	99,96	75,36
4351 5168		15.000,00	13.885,40	*****	92,57
4351 5169	3.016.000,00	4.030.000,00	2.875.960,50	95,36	71,36
4351 5171	1.525.000,00	3.286.000,00	2.888.862,33	189,43	87,91
4351 5172	90.000,00	130.000,00	118.572,30	131,75	91,21
4351 5173	408.000,00	463.000,00	354.883,00	86,98	76,65
4351 5175	29.000,00	29.000,00	28.450,00	98,10	98,10
4351 5176	3.000,00	3.000,00	2.250,00	75,00	75,00
4351 5179	120.000,00	100.000,00	83.800,00	69,83	83,80
4351 5182					
4351 5189					
4351 5191		1.000,00	100,00	*****	10,00
4351 5192		4.000,00	3.900,00	*****	97,50
4351 5221	45.000,00	395.000,00	395.000,00	877,78	100,00
4351 5222	50.000,00	6.325.000,00	6.325.000,00	*****	100,00
4351 5223		3.453.000,00	3.453.000,00	*****	100,00
4351 5229	14.000,00	11.000,00	11.000,00	78,57	100,00
4351 5341		57.000,00	57.000,00	*****	100,00
4351 5362	4.000,00	4.000,00			
4351 5424	506.000,00	456.000,00	219.218,00	43,32	48,07
4351 5499	1.002.000,00	1.154.000,00	941.073,60	93,92	81,55
4351 6121	59.001.000,00	16.058.000,00	13.530.189,29	22,93	84,26
4351 6122		160.000,00	158.292,00	*****	98,93

4351 6123		2.960.000,00	2.643.249,00	*****	89,30
* 4351	157.200.000,00	133.536.700,00	125.626.047,18	79,91	94,08
4352 6121	5.748.000,00	2.000.000,00	508,20	0,01	0,03
* 4352	5.748.000,00	2.000.000,00	508,20	0,01	0,03
4353 5221		100.000,00	100.000,00	*****	100,00
* 4353		100.000,00	100.000,00	*****	100,00
4354 5222		280.000,00	280.000,00	*****	100,00
4354 5223		2.915.000,00	2.915.000,00	*****	100,00
* 4354		3.195.000,00	3.195.000,00	*****	100,00
4356 5011	661.000,00	1.017.000,00	982.221,00	148,60	96,58
4356 5031	174.000,00	261.000,00	250.807,00	144,14	96,09
4356 5032	65.000,00	93.000,00	91.222,00	140,34	98,09
4356 5131	1.000,00	1.000,00	792,00	79,20	79,20
4356 5132	1.000,00	1.000,00			
4356 5134	1.000,00	1.000,00	1.000,00	100,00	100,00
4356 5136	1.000,00	3.000,00	2.108,00	210,80	70,27
4356 5137	3.000,00	3.000,00	1.487,00	49,57	49,57
4356 5139	33.000,00	29.000,00	23.025,00	69,77	79,40
4356 5151	10.000,00	9.000,00	6.661,00	66,61	74,01
4356 5152	149.000,00	153.000,00	136.506,00	91,61	89,22
4356 5154	34.000,00	21.000,00	14.136,00	41,58	67,31
4356 5156	65.000,00	71.000,00	56.594,62	87,07	79,71
4356 5163	16.000,00	16.000,00	2.380,00	14,88	14,88
4356 5164	67.000,00	67.000,00	66.858,00	99,79	99,79
4356 5167	6.000,00	6.000,00	2.398,00	39,97	39,97
4356 5169	21.000,00	13.000,00	6.016,00	28,65	46,28
4356 5171	8.000,00	8.000,00	4.818,63	60,23	60,23
4356 5175	3.000,00	3.000,00	1.140,00	38,00	38,00
4356 5221		200.000,00	200.000,00	*****	100,00
4356 5222		1.490.000,00	1.490.000,00	*****	100,00
4356 5223	85.000,00	3.184.000,00	3.184.000,00	*****	100,00
4356 5424	5.000,00	5.000,00			
* 4356	1.409.000,00	6.655.000,00	6.524.170,25	463,04	98,03
4357 5213		15.000,00	15.000,00	*****	100,00
4357 5221		15.000,00	15.000,00	*****	100,00
4357 5222	5.000,00	4.350.000,00	4.350.000,00	*****	100,00
4357 5331	26.645.000,00	27.225.000,00	27.225.000,00	102,18	100,00
4357 5336		2.398.900,00	2.398.900,00	*****	100,00
4357 6121	10.000.000,00	5.000.000,00	508,20	0,01	0,01
4357 6351		1.020.000,00	901.269,00	*****	88,36
* 4357	36.650.000,00	40.023.900,00	34.905.677,20	95,24	87,21
4359 5011	2.027.000,00	1.948.000,00	1.884.404,00	92,97	96,74
4359 5021	1.503.000,00	1.790.000,00	1.732.652,00	115,28	96,80
4359 5031	797.000,00	1.022.000,00	896.357,00	112,47	87,71
4359 5032	245.000,00	344.000,00	322.763,00	131,74	93,83
4359 5038	2.000,00	2.000,00	2.000,00	100,00	100,00
4359 5131		117.000,00	109.087,00	*****	93,24
4359 5132	10.000,00	5.000,00	2.630,00	26,30	52,60
4359 5133	4.000,00	2.000,00	883,00	22,08	44,15

4359 5134	28.000,00	43.000,00	34.923,00	124,73	81,22
4359 5136	1.000,00	1.000,00			
4359 5137	51.000,00	362.000,00	359.645,40	705,19	99,35
4359 5139	132.000,00	212.000,00	132.676,00	100,51	62,58
4359 5151	65.000,00	55.000,00	55.000,00	84,62	100,00
4359 5152	122.000,00	97.000,00	96.108,00	78,78	99,08
4359 5153	30.000,00	30.000,00	30.000,00	100,00	100,00
4359 5154	89.000,00	37.000,00	31.166,00	35,02	84,23
4359 5162	30.000,00	12.000,00	4.889,94	16,30	40,75
4359 5163	10.000,00	10.000,00			
4359 5167	12.000,00	21.000,00	4.780,00	39,83	22,76
4359 5169	264.000,00	257.000,00	184.396,00	69,85	71,75
4359 5171	267.000,00	384.000,00	241.446,42	90,43	62,88
4359 5172		10.000,00	8.627,30	*****	86,27
4359 5173		2.000,00			
4359 5175	5.000,00	5.000,00	3.110,00	62,20	62,20
4359 5189					
4359 5192	10.000,00	21.000,00	20.676,00	206,76	98,46
4359 5194	2.000,00	9.000,00	4.259,00	212,95	47,32
4359 5221	17.000,00	727.000,00	727.000,00	*****	100,00
4359 5222	47.445.000,00	1.080.000,00	1.079.300,00	2,27	99,94
4359 5223	10.000,00	1.169.000,00	1.169.000,00	*****	100,00
4359 5424	25.000,00	35.000,00	23.146,00	92,58	66,13
4359 6121	108.000,00	108.000,00	106.461,00	98,58	98,58
4359 6322		135.000,00	135.000,00	*****	100,00
* 4359	53.311.000,00	10.052.000,00	9.402.386,06	17,64	93,54
4371 5221		170.000,00	170.000,00	*****	100,00
4371 5222		622.000,00	622.000,00	*****	100,00
4371 5223		295.000,00	295.000,00	*****	100,00
* 4371		1.087.000,00	1.087.000,00	*****	100,00
4372 5221		220.000,00	220.000,00	*****	100,00
* 4372		220.000,00	220.000,00	*****	100,00
4374 5222		690.000,00	690.000,00	*****	100,00
4374 5223		345.000,00	345.000,00	*****	100,00
4374 5331	66.248.000,00	71.248.000,00	71.248.000,00	107,55	100,00
4374 5336		2.833.000,00	2.833.000,00	*****	100,00
* 4374	66.248.000,00	75.116.000,00	75.116.000,00	113,39	100,00
4375 5222	15.000,00	580.000,00	580.000,00	*****	100,00
4375 5223		80.000,00	80.000,00	*****	100,00
* 4375	15.000,00	660.000,00	660.000,00	*****	100,00
4376 5221		440.000,00	440.000,00	*****	100,00
* 4376		440.000,00	440.000,00	*****	100,00
4378 5221		50.000,00	50.000,00	*****	100,00
4378 5222		260.000,00	260.000,00	*****	100,00
* 4378		310.000,00	310.000,00	*****	100,00
4379 5021	35.000,00	129.000,00	89.725,00	256,36	69,55
4379 5136	3.000,00	4.000,00	3.230,00	107,67	80,75

Licence: DOKL  
 Zpracoval: Radim Standl  
 IČO: SOR1

\*\*\*\*\* UCR - GORDIC SOFTWARE \*\*\*\*\*  
 Datum zpracování: 27.02.2015 Čas zpracování: 11h 7m35s

UCRGBA1B (v Kč) verze 15042014  
 Strana: 36

4379 5137	1.000,00	12.000,00	10.148,00	*****	84,57
4379 5139	8.000,00	9.000,00	8.857,00	110,71	98,41
4379 5151	18.000,00	18.000,00	11.622,00	64,57	64,57
4379 5152	76.000,00	76.000,00	75.900,00	99,87	99,87
4379 5153	19.000,00	25.000,00	24.399,26	128,42	97,60
4379 5154	23.000,00	13.000,00	11.897,00	51,73	91,52
4379 5161	1.000,00	1.000,00	130,00	*****	13,00
4379 5163	1.000,00	1.000,00	933,00	93,30	93,30
4379 5164	80.000,00	143.000,00	132.777,00	165,97	92,85
4379 5169	246.000,00	226.000,00	209.045,78	84,98	92,50
4379 5175	7.000,00	27.000,00	27.254,00	389,34	100,94
4379 5221		256.000,00	156.000,00	*****	100,00
4379 5222		1.374.000,00	1.374.000,00	*****	100,00
4379 5223	10.000,00	124.000,00	124.000,00	*****	100,00
4379 5229	10.000,00	10.000,00	10.000,00	100,00	100,00
4379 5339	995.000,00	995.000,00	995.000,00	100,00	100,00
* 4379	1.532.000,00	3.343.000,00	3.264.918,04	213,11	97,66
4399 5137		250.000,00	250.000,00	*****	100,00
4399 5139		60.000,00	44.773,00	*****	74,62
4399 5151		6.900,00	6.900,00	*****	100,00
4399 5152		34.000,00	34.000,00	*****	100,00
4399 5154		33.000,00	33.000,00	*****	100,00
4399 5162		106.000,00	75.966,00	*****	71,67
4399 5167		40.000,00	10.030,00	*****	25,08
4399 5169		2.820.100,00	574.088,00	*****	20,36
4399 5222	5.000,00				
4399 5499		1.901.919,00	191.682,00	*****	10,08
* 4399	5.000,00	5.251.919,00	1.220.439,00	*****	23,24
5111 5011					
* 5111					
5212 5021	27.000,00	27.000,00	27.300,00	101,11	101,11
5212 5137	230.000,00	230.000,00	15.797,00	6,87	6,87
5212 5139	114.000,00	114.000,00	857,00	0,75	0,75
5212 5151	3.000,00	3.000,00	720,00	24,00	24,00
5212 5154	86.000,00	89.000,00	50.889,44	59,17	57,18
5212 5162	1.000,00	1.000,00	11,62	1,16	1,16
5212 5163	6.000,00	10.000,00	3.297,00	54,95	32,97
5212 5164	10.000,00	6.000,00	641,10	6,41	10,69
5212 5166		38.000,00	37.510,00	*****	98,71
5212 5169	229.000,00	219.000,00	68.177,10	29,77	31,13
5212 5171	208.000,00	216.000,00	107.405,20	51,64	49,72
5212 5192	100.000,00	100.000,00			
5212 5194	5.000,00	5.000,00	524,00	10,48	10,48
5212 5429	100.000,00	100.000,00			
5212 5901	77.000,00	76.000,00			
* 5212	1.196.000,00	1.234.000,00	313.129,46	26,18	25,38
5269 5139	200.000,00	200.000,00			
5269 5169	10.000,00	10.000,00			
* 5269	210.000,00	210.000,00			
5272 5901	5.000,00	5.000,00			

* 5272	5.000,00	5.000,00			
5273 5139	490.000,00	240.000,00			
5273 5169	140.000,00	511.000,00	364.249,00	260,18	71,28
5273 5172	60.000,00	60.000,00			
* 5273	690.000,00	811.000,00	364.249,00	52,79	44,91
5311 5011	201.347.000,00	201.730.000,00	200.599.869,00	99,63	99,44
5311 5021	650.000,00	650.000,00	492.560,00	75,78	75,78
5311 5024	60.000,00	1.485.000,00	1.469.457,00	*****	98,95
5311 5031	50.438.000,00	50.438.000,00	50.253.890,00	99,63	99,63
5311 5032	18.222.000,00	18.222.000,00	18.088.537,00	99,27	99,27
5311 5131	270.000,00	270.000,00	223.852,07	82,91	82,91
5311 5133	100.000,00	105.000,00	103.194,10	103,19	98,28
5311 5134	4.406.000,00	4.406.000,00	3.259.724,00	73,98	73,98
5311 5136	146.000,00	146.000,00	91.827,80	62,90	62,90
5311 5137	3.494.000,00	4.567.000,00	4.022.181,38	115,12	88,07
5311 5139	4.926.000,00	3.749.000,00	3.570.478,99	72,48	95,24
5311 5151	820.000,00	820.000,00	613.570,75	74,83	74,83
5311 5152	804.000,00	804.000,00	675.539,20	84,02	84,02
5311 5153	3.034.000,00	3.034.000,00	2.197.996,46	72,45	72,45
5311 5154	4.125.000,00	3.570.000,00	2.884.622,28	69,93	80,80
5311 5156	5.618.000,00	5.618.000,00	4.918.324,51	87,55	87,55
5311 5161	10.000,00	10.000,00	3.334,00	33,34	33,34
5311 5162	5.110.000,00	3.710.000,00	2.540.394,83	49,71	68,47
5311 5163	1.733.000,00	1.633.000,00	1.627.818,60	93,93	99,68
5311 5164	972.000,00	772.000,00	501.337,29	51,58	64,94
5311 5166	130.000,00	1.450.000,00	1.043.048,91	802,35	71,93
5311 5167	283.000,00	283.000,00	222.549,80	78,64	78,64
5311 5169	18.741.000,00	18.770.000,00	17.347.457,18	92,56	92,42
5311 5171	3.809.000,00	5.122.000,00	4.242.441,02	111,38	82,83
5311 5172	300.000,00	300.000,00	119.274,00	39,76	39,76
5311 5173	155.000,00	155.000,00	76.199,06	49,16	49,16
5311 5175	267.000,00	262.000,00	222.968,47	83,51	85,10
5311 5176	15.000,00	15.000,00	5.270,00	35,13	35,13
5311 5179	761.000,00	794.000,00	462.934,00	60,83	58,30
5311 5189					
5311 5192	1.154.000,00	954.000,00	544.891,00	47,22	57,12
5311 5194	200.000,00	200.000,00	193.547,90	96,77	96,77
5311 5222	5.000,00	5.000,00	3.000,00	60,00	60,00
5311 5311					
5311 5361	405.000,00	405.000,00	322.130,00	79,54	79,54
5311 5362	50.000,00	50.000,00	9.900,00	19,80	19,80
5311 5424	1.263.000,00	1.263.000,00	737.884,00	58,42	58,42
5311 5429	15.000,00	15.000,00			
5311 5499	6.957.000,00	7.163.000,00	6.517.144,00	93,68	90,98
5311 6111		1.885.000,00	1.882.412,00	*****	99,86
5311 6121	950.000,00	380.000,00	229.972,60	24,21	60,52
5311 6122	27.291.000,00	30.736.000,00	30.701.946,79	112,50	99,89
5311 6123	5.800.000,00	4.130.000,00	4.109.832,00	70,86	99,51
5311 6125		736.000,00	734.470,00	*****	99,79
* 5311	374.836.000,00	380.812.000,00	367.867.781,99	98,14	96,60
5319 5011		274.646,00	274.646,00	*****	100,00
5319 5021	22.000,00	375.018,00	361.239,00	*****	96,33
5319 5031		68.914,00	68.914,00	*****	100,00
5319 5032		24.969,00	24.969,00	*****	100,00
5319 5133	3.000,00				
5319 5136	5.000,00	5.000,00	4.063,85	81,28	81,28

Licence: DOKL  
 Zpracoval: Radim Standl  
 IČO: SORI

\*\*\*\*\* UCR - GORDIC SOFTWARE \*\*\*\*\*

Datum zpracování: 27.02.2015 Čas zpracování: 11h 7m35s

UCRGBA1B (v Kč) verze 15042014

Strana: 38

5319 5137	20.000,00	62.500,00	61.581,32	307,91	98,53
5319 5139	547.000,00	464.887,00	463.344,73	84,71	99,67
5319 5151	2.000,00	1.000,00	323,19	16,16	32,32
5319 5152	8.000,00	7.000,00	6.298,53	78,73	89,98
5319 5154	2.000,00	4.000,00	3.044,92	152,25	76,12
5319 5156		11.000,00	11.000,00	*****	100,00
5319 5157	3.000,00	3.000,00	1.924,62	64,15	64,15
5319 5163	3.000,00	5.152,00	4.772,00	159,07	92,62
5319 5164	67.000,00	158.500,00	157.200,00	234,63	99,18
5319 5169	347.000,00	1.391.800,00	1.324.488,00	381,70	95,16
5319 5173	2.000,00	183.173,00	182.546,00	*****	99,66
5319 5175	43.000,00	86.940,00	81.436,00	189,39	93,67
5319 5179	5.000,00	7.560,00	7.560,00	151,20	100,00
5319 5189					
5319 5213	2.500.000,00				
5319 5221		233.000,00	233.000,00	*****	100,00
5319 5222		950.000,00	950.000,00	*****	100,00
5319 5223		185.000,00	185.000,00	*****	100,00
5319 5311		69.000,00	69.000,00	*****	100,00
5319 5331		50.000,00	50.000,00	*****	100,00
5319 5339		92.000,00	92.000,00	*****	100,00
5319 5366		6.870,00	6.870,00	*****	100,00
* 5319	3.579.000,00	4.720.929,00	4.625.221,16	129,23	97,97
5399 5169	15.000,00	15.000,00			
5399 5909					
* 5399	15.000,00	15.000,00			
5511 5319	3.100.000,00	3.175.000,00	3.150.000,00	101,61	99,21
* 5511	3.100.000,00	3.175.000,00	3.150.000,00	101,61	99,21
5512 5019	45.000,00	52.890,00	26.781,00	59,51	50,64
5512 5021	90.000,00	90.000,00	85.630,00	95,14	95,14
5512 5031	18.000,00	18.000,00	14.807,00	82,26	82,26
5512 5032	8.000,00	8.000,00	5.331,00	66,64	66,64
5512 5038	9.000,00	9.000,00	9.000,00	100,00	100,00
5512 5132	287.000,00	301.200,00	282.072,40	98,28	93,65
5512 5133	6.000,00	2.000,00	1.942,00	32,37	97,10
5512 5134	156.000,00	129.800,00	122.119,70	78,28	94,08
5512 5136	2.000,00	2.000,00	348,00	17,40	17,40
5512 5137	670.000,00	1.599.459,00	1.539.325,93	229,75	96,24
5512 5139	377.000,00	627.130,00	616.058,71	163,41	98,23
5512 5151	237.000,00	205.000,00	114.650,42	48,38	55,93
5512 5153	1.157.000,00	1.186.000,00	964.987,20	83,40	81,36
5512 5154	746.000,00	657.000,00	502.143,86	67,31	76,43
5512 5156	594.000,00	550.500,00	513.380,62	86,43	93,26
5512 5162	145.000,00	135.000,00	110.737,29	76,37	82,03
5512 5163	397.000,00	393.000,00	321.834,50	81,07	81,89
5512 5164	120.000,00	120.000,00	120.000,00	100,00	100,00
5512 5166		2.000,00	2.000,00	*****	100,00
5512 5167	125.000,00	94.200,00	60.253,20	48,20	63,96
5512 5168		4.000,00	3.037,00	*****	75,93
5512 5169	568.000,00	436.800,00	290.181,33	51,09	66,43
5512 5171	714.000,00	1.013.000,00	792.105,95	110,94	78,19
5512 5172		106.500,00	105.996,00	*****	99,53
5512 5173	11.000,00	23.000,00	13.316,00	121,05	57,90
5512 5175	16.000,00	18.000,00	7.110,00	44,44	39,50
5512 5189	4.000,00				

5512 5194	22.000,00	2.000,00			
5512 5222	35.000,00	95.000,00	95.000,00	271,43	100,00
5512 5229	18.000,00	18.000,00	18.000,00	100,00	100,00
5512 5492		114.000,00	113.000,00	*****	99,12
5512 5499		14.000,00	13.800,00	*****	98,57
5512 5901	5.000,00	5.000,00			
5512 6121	32.911.000,00	34.011.000,00	32.904.500,65	99,98	96,75
5512 6122	183.000,00	684.000,00	676.913,17	369,90	98,96
5512 6123	370.000,00	1.257.000,00	1.159.000,00	313,24	92,20
* 5512	40.046.000,00	43.983.479,00	41.605.362,93	103,89	94,59
5519 5139	1.000,00	1.000,00			
5519 5166	100.000,00	174.000,00	144.000,00	144,00	82,76
5519 5167	6.000,00	5.000,00			
5519 5169	240.000,00	256.000,00	200.189,80	83,41	78,20
5519 5222		8.000,00	7.500,00	*****	93,75
* 5519	347.000,00	444.000,00	351.689,80	101,35	79,21
5599 5169					
* 5599					
6112 5011					
6112 5019	502.000,00	499.000,00	326.968,56	65,13	65,52
6112 5021	524.000,00	589.000,00	501.238,00	95,66	85,10
6112 5023	84.455.000,00	91.052.000,00	82.680.822,00	97,90	90,81
6112 5024	200.000,00	200.000,00			
6112 5029	20.000,00	20.000,00	6.800,00	34,00	34,00
6112 5031	11.612.000,00	12.068.000,00	10.935.979,00	94,18	90,62
6112 5032	6.972.000,00	7.137.000,00	6.434.777,00	92,29	90,16
6112 5038	21.000,00	21.000,00	14.668,00	69,85	69,85
6112 5039	83.000,00	83.000,00	27.182,74	32,75	32,75
6112 5131					
6112 5136	51.000,00	55.000,00	31.244,16	61,26	56,81
6112 5139	61.000,00	61.000,00	41.516,00	68,06	68,06
6112 5156	20.000,00	20.000,00	4.525,00	22,63	22,63
6112 5161	40.000,00	40.000,00	39.664,00	99,16	99,16
6112 5162	316.000,00	352.000,00	133.321,35	42,19	37,88
6112 5163	14.000,00	14.000,00	13.490,00	96,36	96,36
6112 5164		9.000,00	7.700,00	*****	85,56
6112 5166	250.000,00	250.000,00			
6112 5167	160.000,00	177.000,00	81.800,00	51,13	46,21
6112 5169	34.000,00	68.000,00	23.662,85	69,60	34,80
6112 5173	557.000,00	478.000,00	199.053,00	35,74	41,64
6112 5175	378.000,00	394.000,00	286.847,57	75,89	72,80
6112 5179	946.000,00	1.063.000,00	894.483,00	94,55	84,15
6112 5194	141.000,00	149.000,00	127.759,20	90,61	85,74
6112 5424	140.000,00	160.000,00	11.114,00	7,94	6,95
6112 5492	1.142.000,00	1.133.000,00	854.303,00	74,81	75,40
6112 5499	242.000,00	245.000,00	160.286,00	66,23	65,42
* 6112	108.881.000,00	116.337.000,00	103.839.204,43	95,37	89,26
6115 5011		340.800,00	401.752,00	*****	117,88
6115 5019		186.747,00	156.812,61	*****	83,97
6115 5021		7.915.426,82	8.244.707,00	*****	104,16
6115 5029		1.000,00	445,00	*****	44,50
6115 5031		147.900,00	167.565,00	*****	113,30
6115 5032		52.600,00	60.044,00	*****	114,15

Licence: DOKL  
 Zpracoval: Radim Standl  
 IČO: SORI

\*\*\*\*\* UCR - GORDIC SOFTWARE \*\*\*\*\*

Datum zpracování: 27.02.2015 Čas zpracování: 11h 7m35s

UCRGA1B (v Kč) verze 15042014  
 Strana: 40

6115 5039		4.000,00	180,00	*****	4,50
6115 5137		19.346,00	18.213,00	*****	94,14
6115 5139		514.367,18	522.658,33	*****	101,61
6115 5156		26.217,00	21.759,60	*****	83,00
6115 5161		127.300,00	97.921,35	*****	76,92
6115 5162		70.498,50	54.314,19	*****	77,04
6115 5164		312.750,30	373.277,00	*****	119,35
6115 5169		1.201.507,00	1.084.563,50	*****	90,27
6115 5171		30.000,00	27.084,00	*****	90,28
6115 5173		32.385,00	18.495,82	*****	57,11
6115 5175		402.155,20	457.294,01	*****	113,71
6115 5192			6.769,00	*****	*****
* 6115		11.385.000,00	11.713.855,41	*****	102,89
6117 5011		251.130,00	214.491,00	*****	85,41
6117 5019		161.662,00	130.546,86	*****	80,75
6117 5021		7.047.905,00	6.733.172,50	*****	95,53
6117 5031		137.290,00	126.939,00	*****	92,46
6117 5032		55.240,00	45.710,00	*****	82,75
6117 5039		2.000,00	1.078,00	*****	53,90
6117 5137		68.488,70	60.702,70	*****	88,63
6117 5139		599.526,28	498.613,57	*****	83,17
6117 5156		38.034,30	19.509,70	*****	51,30
6117 5161		100.208,00	92.485,70	*****	92,29
6117 5162		57.465,50	59.415,00	*****	103,39
6117 5164		295.000,00	329.546,00	*****	111,71
6117 5169		1.227.028,22	1.027.126,74	*****	83,71
6117 5171		4.000,00	2.408,00	*****	60,20
6117 5173		24.050,00	15.535,87	*****	64,60
6117 5175		315.472,00	265.596,30	*****	84,19
6117 5192			3.157,00	*****	*****
* 6117		10.384.500,00	9.626.033,94	*****	92,70
6118 5021					
* 6118					
6151 5021					
* 6151					
6171 5011	658.521.836,00	668.214.437,54	650.939.999,13	98,85	97,41
6171 5019	300.000,00	327.000,00	287.925,38	95,98	88,05
6171 5021	10.686.000,00	11.890.676,00	10.504.968,25	98,31	88,35
6171 5023					
6171 5024	1.595.000,00	2.248.000,00	1.972.467,00	123,67	87,74
6171 5031	171.351.208,00	174.865.999,07	167.569.139,69	97,79	95,83
6171 5032	61.467.956,00	63.032.268,66	60.306.185,76	98,11	95,68
6171 5038	4.346.000,00	4.379.000,00	4.175.065,91	96,07	95,34
6171 5039	11.000,00	15.000,00	3.993,00	36,30	26,62
6171 5041	1.000,00	52.000,00	48.601,10	*****	93,46
6171 5042		160.000,00	154.638,00	*****	96,65
6171 5051		1.838.000,00	1.836.312,00	*****	99,91
6171 5131	2.000,00	2.000,00			
6171 5132	454.000,00	437.000,00	231.393,49	50,97	52,95
6171 5133	72.000,00	175.000,00	139.411,20	193,63	79,66
6171 5134	56.000,00	138.000,00	82.941,85	148,11	60,10
6171 5136	2.127.000,00	2.189.949,00	1.489.830,96	70,04	68,03



6171 5137	17.389.000,00	19.891.500,00	17.057.352,87	98,09	85,75
6171 5139	16.593.000,00	18.283.991,00	15.655.416,29	94,35	85,62
6171 5141					
6171 5149			0,32	*****	*****
6171 5151	3.829.000,00	4.009.000,00	3.286.964,44	85,84	81,99
6171 5152	15.055.000,00	15.251.000,00	12.912.243,17	85,77	84,66
6171 5153	6.370.000,00	6.024.000,00	4.208.471,01	66,07	69,86
6171 5154	17.934.000,00	18.407.000,00	14.802.187,66	82,54	80,42
6171 5155	1.000,00	2.000,00	1.460,00	146,00	73,00
6171 5156	2.431.000,00	2.449.000,00	1.970.497,37	81,06	80,46
6171 5157	8.000,00	8.000,00	3.600,00	45,00	45,00
6171 5159					
6171 5161	11.350.000,00	11.148.000,00	8.392.841,35	73,95	75,29
6171 5162	11.692.000,00	8.885.000,00	6.864.368,02	58,71	77,26
6171 5163	3.716.000,00	3.689.000,00	3.125.897,57	84,12	84,74
6171 5164	7.899.000,00	8.694.000,00	7.809.373,59	98,87	89,82
6171 5165	4.000,00	4.000,00	4.000,00	100,00	100,00
6171 5166	12.089.000,00	11.973.000,00	8.285.306,63	68,54	69,20
6171 5167	14.006.000,00	13.718.000,00	10.419.745,43	74,39	75,96
6171 5168	168.000,00	461.000,00	395.489,60	235,41	85,79
6171 5169	252.379.000,00	264.396.000,00	237.109.750,01	93,95	89,68
6171 5171	36.127.000,00	35.755.000,00	29.240.084,88	80,94	81,78
6171 5172	2.531.000,00	3.265.000,00	2.197.747,46	86,83	67,31
6171 5173	2.635.000,00	2.845.000,00	2.046.750,35	77,68	71,94
6171 5175	3.432.000,00	3.560.000,00	2.389.349,90	69,62	67,12
6171 5176	67.000,00	78.000,00	13.970,00	20,85	17,91
6171 5179	5.734.000,00	5.669.000,00	5.440.456,00	94,88	95,97
6171 5181					
6171 5182					
6171 5189					
6171 5191	6.000,00	30.000,00	22.574,00	376,23	75,25
6171 5192	1.248.000,00	1.332.000,00	779.726,03	62,48	58,54
6171 5194	727.000,00	1.234.000,00	1.147.310,73	157,81	92,97
6171 5225	235.000,00	235.000,00	218.208,00	92,85	92,85
6171 5229	1.953.000,00	2.045.000,00	1.972.442,60	101,00	96,45
6171 5321	317.500,00	441.500,00	441.500,00	139,06	100,00
6171 5329					
6171 5349					
6171 5361	498.000,00	499.000,00	346.838,00	69,65	69,51
6171 5362	367.000,00	460.000,00	215.798,50	58,80	46,91
6171 5363	16.000,00	27.000,00	2.230.445,00	*****	*****
6171 5365	34.000,00	34.000,00	15.604,00	45,89	45,89
6171 5366		127.500,00	127.500,00	*****	100,00
6171 5367					
6171 5424	6.209.000,00	4.204.689,00	2.504.333,00	40,33	59,56
6171 5429	32.000,00	35.000,00	5.500,00	17,19	15,71
6171 5492	311.000,00	386.000,00	359.290,00	115,53	93,08
6171 5499	15.162.000,00	15.823.000,00	14.290.398,70	94,25	90,31
6171 5660	110.000,00	120.000,00	68.403,00	62,18	57,00
6171 5901	200.000,00	1.368.000,00			
6171 5909	721.000,00	9.616.560,00	9.998.689,86	*****	103,97
6171 6111	57.444.000,00	44.767.000,00	39.326.820,25	68,46	87,85
6171 6121	24.562.000,00	56.187.693,60	10.775.863,48	43,87	19,18
6171 6122	660.000,00	10.668.000,00	7.951.793,33	*****	74,54
6171 6123	1.550.000,00	1.790.000,00	1.740.924,00	112,32	97,26
6171 6125	1.010.000,00	9.292.000,00	9.058.795,60	896,91	97,49
6171 6127	10.000,00	10.000,00			
6171 6129	61.000,00	61.000,00	60.500,00	99,18	99,18
6171 6130	100.000,00	100.000,00	87.129,00	87,13	87,13
6171 6909		3.653.000,00			

* 6171	1.467.973.500,00	1.552.976.763,87	1.397.122.583,72	95,17	89,96
6172 5189					
* 6172					
6211 5136	74.000,00	74.000,00	70.684,75	95,52	95,52
6211 5137	119.000,00	137.000,00	114.609,99	96,31	83,66
6211 5139	129.000,00	169.000,00	148.563,27	115,17	87,91
6211 5151	150.000,00	150.000,00	134.665,00	89,78	89,78
6211 5152	808.000,00	808.000,00	807.742,10	99,97	99,97
6211 5154	1.195.000,00	1.108.000,00	693.863,00	58,06	62,62
6211 5161	4.000,00	4.000,00	39,00	0,98	0,98
6211 5163	5.000,00	5.000,00	4.924,00	98,48	98,48
6211 5164	2.000,00	2.000,00	1.815,00	90,75	90,75
6211 5169	2.915.000,00	2.815.000,00	2.298.886,34	78,86	81,67
6211 5171	660.000,00	660.000,00	467.282,14	70,80	70,80
6211 5175		60.000,00	59.669,00	*****	99,45
6211 5189					
6211 5229	1.000,00	1.000,00	500,00	50,00	50,00
6211 6121		69.000,00	68.478,74	*****	99,24
6211 6129	1.500.000,00	1.000.000,00	151.084,00	10,07	15,11
* 6211	7.562.000,00	7.062.000,00	5.022.806,33	66,42	71,12
6221 5223	9.000,00	9.000,00	9.000,00	100,00	100,00
* 6221	9.000,00	9.000,00	9.000,00	100,00	100,00
6223 5021		13.000,00	9.675,00	*****	74,42
6223 5139	80.000,00	148.000,00	108.820,00	136,03	73,53
6223 5163	20.000,00	22.000,00	16.688,40	83,44	75,86
6223 5164	160.000,00	160.000,00	80.115,34	50,07	50,07
6223 5169	2.003.000,00	2.277.591,57	2.043.314,52	102,01	89,71
6223 5173	4.090.000,00	3.903.000,00	3.637.301,25	88,93	93,19
6223 5175	1.081.000,00	1.127.636,64	1.042.056,34	96,40	92,41
6223 5176	100.000,00	100.000,00	65.111,47	65,11	65,11
6223 5179	42.000,00	42.000,00	286,24	0,68	0,68
6223 5189					
6223 5194	85.000,00	99.000,00	63.206,00	74,36	63,84
6223 5229	839.000,00	839.000,00	767.702,31	91,50	91,50
6223 5492	10.000,00	10.000,00			
* 6223	8.510.000,00	8.741.228,21	7.834.276,87	92,06	89,62
6310 5141	224.186.000,00	124.186.000,00	29.735.399,80	13,26	23,94
6310 5142	200.000,00	200.000,00	57.573,77	28,79	28,79
6310 5144	20.000,00	20.000,00	5.400,00	27,00	27,00
6310 5147		100.000,00	46.351.461,96	*****	46,35
6310 5163	2.735.500,00	2.778.500,00	2.090.831,71	76,43	75,25
6310 5341		5.000.000,00	5.000.000,00	*****	100,00
6310 5342					
6310 5345					
6310 5901	10.000,00	2.173.254,96			
6310 5909					
* 6310	227.151.500,00	234.357.754,96	83.240.667,24	36,65	35,52
6320 5163	2.012.000,00	2.036.000,00	1.199.783,00	59,63	58,93
* 6320	2.012.000,00	2.036.000,00	1.199.783,00	59,63	58,93

6330 5163					
6330 5341					
6330 5342				55.428.041,13	*****
6330 5344				248.348.339,69	*****
6330 5345				20.714.756.822,73	*****
6330 5349				939.397.898,36	*****
6330 6345					
* 6330				21.957.931.101,91	*****
6399 5163					
6399 5179	27.000,00	27.000,00	27.000,00	100,00	100,00
6399 5189					
6399 5212			58.000,00	58.000,00	***** 100,00
6399 5213			30.000,00	30.000,00	***** 100,00
6399 5221			10.000,00	10.000,00	***** 100,00
6399 5222			335.000,00	335.000,00	***** 100,00
6399 5223			10.000,00	10.000,00	***** 100,00
6399 5229	1.740.000,00	371.000,00	189.960,00	10,92	51,20
6399 5345					
6399 5362	361.113.000,00	224.310.000,00	224.309.866,00	62,12	100,00
6399 5909	262.000,00	449.000,00	9.827.691,64	*****	*****
6399 6322		15.000,00	15.000,00	*****	100,00
6399 6909					
* 6399	363.142.000,00	225.615.000,00	234.812.517,64	64,66	104,08
6402 5366			878.000,00	877.172,89	***** 99,91
6402 5367			121.545.000,00	121.544.616,76	***** 100,00
6402 5902			1.000,00	1.000,00	***** 100,00
6402 5909			2.000,00	2.380,00	***** 119,00
* 6402			122.426.000,00	122.425.169,65	***** 100,00
6409 5321	1.027.931.000,00	1.113.174.000,00	1.113.056.651,21	108,28	99,99
6409 5362	100.000,00				
6409 5901	15.233.000,00	51.791.648,40			
6409 5909	20.600.000,00	90.489.000,00	86.842,05	0,42	0,10
6409 6341		313.416.000,00	311.875.692,59	*****	99,51
6409 6441		4.900.000,00	4.900.000,00	*****	100,00
6409 6901	4.706.000,00	8.856.000,00			
* 6409	1.068.570.000,00	1.582.626.648,40	1.429.919.185,85	133,82	90,35
**	12.764.134.000,00	14.913.864.387,51	34.753.469.762,88	272,27	233,03

III. FINANCOVÁNÍ - třída 8

N á z e v	číslo položky /řádku/	Schválený rozpočet	Rozpočet po změnách	Výsledek od počátku roku	š RS	š RU
text	x	1	2	3		
<b>KRÁTKODOBÉ FINANCOVÁNÍ Z TUZEMSKA</b>						
Krátkodobé vydané dluhopisy	(+) 8111				/	/
Uhrazené splátky krátkod.vydaných dluhopisů	(-) 8112				/	/
Krátkodobé přijaté půjčené prostředky	(+) 8113				/	/
Uhrazené splátky krátkodobých přij.půj.prostř.	(-) 8114				/	/
Změna stavu krátk.prostředků na bank.účtech (+/-)	8115	1.729.359.000,00	2.305.660.478,33	658.035.761,11-	38,05-	28,54-
Aktivní krátk.operace řízení likvidity-příjmy	(+) 8117			221.000.000,00	/	/
Aktivní krátk.operace řízení likvidity-výdaje	(-) 8118			185.000.000,00-	/	/
<b>DLOUHODOBÉ FINANCOVÁNÍ Z TUZEMSKA</b>						
Dlouhodobé vydané dluhopisy	(+) 8121				/	/
Uhrazené splátky dlouh.vydaných dluhopisů	(-) 8122				/	/
Dlouhodobé přijaté půjčené prostředky	(+) 8123		18.885.000,00	11.900.000,00	/	63,01
Uhrazené splátky dlouhodobých přij.půj.prostř.	(-) 8124	75.631.000,00-	75.656.000,00-	75.461.931,00-	99,78	99,74
Změna stavu dlouh.prostředků na bank.účtech (+/-)	8125				/	/
Aktivní dlouh.operace řízení likvidity-příjmy	(+) 8127			15.000.000,00	/	/
Aktivní dlouh.operace řízení likvidity-výdaje	(-) 8128				/	/
<b>KRÁTKODOBÉ FINANCOVÁNÍ ZE ZAHRANIČÍ</b>						
Krátkodobé vydané dluhopisy	(+) 8211				/	/
Uhrazené splátky krátk.vydaných dluhopisů	(-) 8212				/	/
Krátkodobé přijaté půjčené prostředky	(+) 8213				/	/
Uhrazené splátky krátkodobých přij.půj.prostř.	(-) 8214				/	/
Změna stavu krátk.prostředků na bank.účtech (+/-)	8215				/	/
Aktivní krátk.operace řízení likvidity-příjmy	(+) 8217				/	/
Aktivní krátk.operace řízení likvidity-výdaje	(-) 8218				/	/
<b>DLOUHODOBÉ FINANCOVÁNÍ ZE ZAHRANIČÍ</b>						
Dlouhodobé vydané dluhopisy	(+) 8221				/	/
Uhrazené splátky dlouh. vydaných dluhopisů	(-) 8222				/	/
Dlouhodobé přijaté půjčené prostředky	(+) 8223				/	/
Uhrazené splátky dlouhodobých přij.půj.prostř.	(-) 8224	210.527.000,00-	210.527.000,00-	210.526.315,78-	100,00	100,00
Změna stavu dlouh.prostředků na bank.účtech (+/-)	8225				/	/
Aktivní dlouh.operace řízení likvidity-příjmy	(+) 8227				/	/
Aktivní dlouh.operace řízení likvidity-výdaje	(-) 8228				/	/
<b>OPRAVNÉ POLOŽKY K PENĚŽNÍM OPERACÍM</b>						
Operace z peněžních účtů organizace nemající charakter příjmů a výdajů vládního sektoru (+/-)	8901			2.286.200,73	/	/
Nereal.kurz.rozdíly pohyb.na deviz. účtech (+/-)	8902				/	/
Nepřevedené částky vyrovnávající schodek (+/-)	8905				/	/
<b>FINANCOVÁNÍ (součet za třídu 8)</b>	<b>8000</b>	<b>1.443.201.000,00</b>	<b>2.038.362.478,33</b>	<b>878.837.807,16-</b>	<b>60,90-/</b>	<b>43,11-</b>

IV. REKAPITULACE PŘÍJMŮ, VÝDAJŮ, FINANCOVÁNÍ A JEJICH KONSOLIDACE

N Á Z E V text	Číslo řádku r	Schválený rozpočet		Rozpočet po změnách 42	Výsledek od počátku roku 43	%	%
		41					
TRÍDA 1 - DAŇOVÉ PŘÍJMY	4010	7.559.976.500,00		7.540.559.500,00	8.217.906.801,09	108,70	/108,98
TRÍDA 2 - NEDAŇOVÉ PŘÍJMY	4020	695.118.000,00		847.328.524,00	866.539.842,18	124,66	/102,27
TRÍDA 3 - KAPITÁLOVÉ PŘÍJMY	4030	776.790.000,00		785.682.500,00	852.147.156,00	109,70	/108,46
TRÍDA 4 - PŘIJATÉ TRANSFERY	4040	2.289.048.500,00		3.701.931.385,18	25.695.713.770,77	*****	/694,12
<b>PŘÍJMY CELKEM</b>	<b>4050</b>	<b>11.320.933.000,00</b>		<b>12.875.501.909,18</b>	<b>35.632.307.570,04</b>	<b>314,75</b>	<b>/276,75</b>
<b>KONSOLIDACE PŘÍJMŮ</b>	<b>4060</b>	<b>1.038.286.500,00</b>		<b>1.558.614.500,00</b>	<b>23.514.887.145,07</b>	<b>*****</b>	<b>/*****</b>
v tom položky:							
2223 - Příjmy z finančního vypořádání minulých let mezi krajem a obcemi	4061						/
*2226 - Příjmy z finančního vypořádání minulých let mezi obcemi	4062			121.545.000,00	121.544.616,76		/100,00
2227 - Příjmy z finančního vypořádání minulých let mezi reg. radou a kraji, obcemi a DSO	4063						/
*2441 - Splátky půjčených prostředků od obcí	4070	10.038.000,00		10.038.000,00	10.037.582,60	100,00	/100,00
2442 - Splátky půjčených prostředků od krajů	4080						/
2443 - Splátky půjčených prostředků od region.rad	4081						/
*2449 - Ostatní splátky půjčených prostředků od veřejných rozpočtů územní úrovně	4090						/
*4121 - Neinvestiční přijaté transfery od obcí	4100	1.028.427.500,00		1.113.794.500,00	1.113.676.161,03	108,29	/99,99
4122 - Neinvestiční přijaté transfery od krajů	4110			45.867.940,51	45.867.940,51		/100,00
4123 - Neinvestiční přijaté transfery od reg.rad	4111			1.855.993,99	1.855.993,99		/100,00
*4129 - Ostatní neinvestiční přijaté transfery od rozpočtů územní úrovně	4120						/
*4133 - Převody z vlastních rezervních fondů	4130				200.107.558,99		/
*4134 - Převody z rozpočtových účtů	4140				20.210.048.804,96		/
*4139 - Ostatní převody z vlastních fondů	4150				1.547.774.737,96		/
*4221 - Investiční přijaté transfery od obcí	4170			313.416.000,00	311.875.692,59		/99,51
4222 - Investiční přijaté transfery od krajů	4180	200.000,00		13.961.330,00	13.961.330,00	*****	/100,00
4223 - Investiční přijaté transfery od region.rad	4181			118.237.194,08	118.237.194,08		/100,00
*4229 - Ostatní investiční přijaté transfery od rozpočtů územní úrovně	4190						/
*ZJ 024 - Transfery přijaté z území jiného okresu	4191	179.000,00		179.000,00	178.009,82	99,45	/99,45
*ZJ 025 - Splátky půjčených prostředků přijatých z území jiného okresu	4192						/
*ZJ 028 - Transfery přijaté z území jiného kraje	4193						/
*ZJ 029 - Splátky půjčených prostředků přijatých z území jiného kraje	4194						/
<b>PŘÍJMY CELKEM PO KONSOLIDACI</b>	<b>4200</b>	<b>10.282.646.500,00</b>		<b>11.316.887.409,18</b>	<b>12.117.420.424,97</b>	<b>117,84</b>	<b>/107,07</b>
TRÍDA 5 - BĚŽNÉ VÝDAJE	4210	9.472.789.000,00		10.355.616.893,40	31.483.161.014,22	332,35	/304,02
TRÍDA 6 - KAPITÁLOVÉ VÝDAJE	4220	3.291.345.000,00		4.558.247.494,11	3.270.308.748,66	99,36	/71,74
<b>VÝDAJE CELKEM</b>	<b>4240</b>	<b>12.764.134.000,00</b>		<b>14.913.864.387,51</b>	<b>34.753.469.762,88</b>	<b>272,27</b>	<b>/233,03</b>
<b>KONSOLIDACE VÝDAJŮ</b>	<b>4250</b>	<b>1.028.248.500,00</b>		<b>1.567.461.500,00</b>	<b>23.516.749.562,47</b>	<b>*****</b>	<b>/*****</b>
v tom položky:							
*5321 - Neinvestiční transfery obcím	4260	1.028.263.500,00		1.113.758.500,00	1.113.640.812,21	108,30	/99,99

IV. REKAPITULACE PŘÍJMŮ, VÝDAJŮ, FINANCOVÁNÍ A JEJICH KONSOLIDACE

N Á Z E V text	Číslo Schválený rozpočet		Rozpočet po změnách 42	Výsledek od počátku roku 43	% RS	% RU
	r	41				
5323 - Neinvestiční transfery krajům	4270				/	
5325 - Neinvestiční transfery regionálním radám	4271				/	
*5329 - Ostatní neinvestiční transfery veřejným rozpočtům územní úrovně	4280	1.514.000,00	1.649.000,00	1.648.099,00	108,86	/ 99,95
*5342 - Převody FKSP a sociál.fondů obcí a krajů	4281			55.428.041,13	/	
*5344 - Převody vlastním rezervním fondům úz.rozp.	4290			248.348.339,69	/	
*5345 - Převody vlastním rozpočtovým účtům	4300			20.714.756.822,73	/	
*5349 - Ostatní převody vlastním fondům	4310			939.397.898,36	/	
5366 - Výdaje z finančního vypořádání minulých let mezi krajem a obcemi	4321		1.019.894,00	1.019.066,89	/	99,92
*5367 - Výdaje z finančního vypořádání minulých let mezi obcemi	4322		121.545.000,00	121.544.616,76	/	100,00
5368 - Výdaje z finančního vypořádání minulých let mezi reg.radou a kraji, obcemi a DSO	4323				/	
*5641 - Neinvestiční půjčené prostředky obcím	4330				/	
5642 - Neinvestiční půjčené prostředky krajům	4340				/	
5643 - Neinvestiční půjčené prostředky region. radám	4341				/	
*5649 - Ostatní neinvestiční půjčené prostředky veřejným rozpočtům územní úrovně	4350				/	
*6341 - Investiční transfery obcím	4360		313.493.000,00	311.952.500,59	/	99,51
6342 - Investiční transfery krajům	4370				/	
6345 - Investiční transfery regionálním radám	4371				/	
*6349 - Ostatní investiční transfery veřejným rozpočtům územní úrovně	4380				/	
*6441 - Investiční půjčené prostředky obcím	4400		18.865.000,00	11.900.000,00	/	63,01
6442 - Investiční půjčené prostředky krajům	4410				/	
6443 - Investiční půjčené prostředky region. radám	4411				/	
*6449 - Ostatní investiční půjčené prostředky veřejným rozpočtům územní úrovně	4420				/	
*ZJ 026 - Transfery poskytnuté na území jin. okr.	4421	1.529.000,00	1.869.000,00	1.867.568,00	122,14	/ 99,92
*ZJ 027 - Půjčené prostředky poskytnuté na území jiného okresu	4422				/	
*ZJ 035 - Transfery poskytnuté na území jin. kraje	4423				/	
*ZJ 036 - Půjčené prostředky poskytnuté na území jiného kraje	4424				/	
<b>VÝDAJE CELKEM PO KONSOLIDACI</b>	<b>4430</b>	<b>11.735.885.500,00</b>	<b>13.346.402.887,51</b>	<b>11.236.720.200,41</b>	<b>95,75</b>	<b>/ 84,19</b>
<b>SALDO PŘÍJMŮ A VÝDAJŮ PO KONSOLIDACI</b>	<b>4440</b>	<b>1.453.239.000,00-</b>	<b>2.029.515.478,33-</b>	<b>880.700.224,56</b>	<b>60,60-</b>	<b>/ 43,39-</b>
<b>TŘÍDA 8 - FINANCOVÁNÍ</b>	<b>4450</b>	<b>1.443.201.000,00</b>	<b>2.038.362.478,33</b>	<b>878.837.807,16-</b>	<b>60,90-</b>	<b>/ 43,11-</b>
<b>KONSOLIDACE FINANCOVÁNÍ</b>	<b>4460</b>	<b>10.038.000,00-</b>	<b>8.847.000,00</b>	<b>1.862.417,40</b>	<b>18,55-</b>	<b>/ 21,05</b>
<b>FINANCOVÁNÍ CELKEM PO KONSOLIDACI</b>	<b>4470</b>	<b>1.453.239.000,00</b>	<b>2.029.515.478,33</b>	<b>880.700.224,56-</b>	<b>60,60-</b>	<b>/ 43,39-</b>

!!! Poznámka: "\*" - položky takto označené vstupují v této variantě výkazu do konsolidace !!!

VI. STAVY A OBRATY NA BANKOVNÍCH ÚČTECH

Název bankovního účtu text	Číslo řádku r	Počáteční stav k 1.1. 61	Stav ke konci vykazovaného období 62	Změna stavu bankovních účtů 63
Základní běžný účet ÚSC	6010	2.531.697.457,61	3.352.966.101,19	821.268.643,58-
Běžné účty fondů ÚSC	6020	3.897.793.914,61	2.721.561.032,14	176.232.882,47
Běžné účty celkem	6030	5.429.491.372,22	6.074.527.133,33	645.035.761,11-
Termínované vklady dlouhodobé	6040			
Termínované vklady krátkodobé	6050	42.000.000,00	55.000.000,00	13.000.000,00-

VII. VYBRANÉ ZÁZNAMOVÉ JEDNOTKY

N á z e v text	Číslo řádku r	Schválený rozpočet 71	Rozpočet po změnách 72	Výsledek od počátku roku 73	ř RS	ř RU
ZJ 024 - Transfery přijaté z území jiného okresu v tom položky:	7090	179.000,00	179.000,00	178.009,82	99,45	/ 99,45
2226 - Příj.z fin.vypoř.min.let mezi obcemi	7092					/
4121 - Neinvestiční přijaté transfery od obcí	7100	179.000,00	179.000,00	178.009,82	99,45	/ 99,45
4129 - Ost.neinv.přij.transfery od rozp.úz.úrovně	7110					/
4221 - Investiční přijaté transfery od obcí	7120					/
4229 - Ost.inv.přij.transfery od rozp.úz.úrovně	7130					/
ZJ 025 - Splátky půjč.prostř.přij.z území j.okresu v tom položky:	7140					/
2441 - Splátky půjčených prostředků od obcí	7150					/
2449 - Ost.splátky půj.prostř.od veř.roz.úz.úrovně	7160					/
ZJ 026 - Transfery poskytnuté na území jiného okr. v tom položky:	7170	1.529.000,00	1.869.000,00	1.867.568,00	122,14	/ 99,92
5321 - Neinvestiční transfery obcím	7180	15.000,00	143.000,00	142.661,00	951,07	/ 99,76
5329 - Ostatní neinv.transfery veř.rozp.úz.úrovně	7190	1.514.000,00	1.649.000,00	1.648.099,00	108,86	/ 99,95
5367 - Výd.z fin.vypoř.min.let mezi obcemi	7192					/
6341 - Investiční transfery obcím	7200		77.000,00	76.808,00		/ 99,75
6349 - Ost.inv.transfery veř.rozpočtům územ.úrovně	7210					/
ZJ 027 - Půjčené prost.posk.na území jiného okresu v tom položky:	7220					/
5641 - Neinvestiční půjčené prostředky obcím	7230					/
5649 - Ost.neinvestiční půjčené prostředky veřejným rozpočtům územní úrovně	7240					/
6441 - Investiční půjčené prostředky obcím	7250					/
6449 - Ost.investiční půjčené prostředky veřejným rozpočtům územní úrovně	7260					/
ZJ 028 - Transfery přijaté z území jiného kraje v tom položky:	7290					/
2223 - Příj.z fin.vypoř.min.let mezi krajem a obc.	7291					/
2226 - Příj.z fin.vypoř.min.let mezi obcemi	7292					/
4121 - Neinvestiční přijaté transfery od obcí	7300					/
4122 - Neinvestiční přijaté transfery od krajů	7310					/
4129 - Ost.neinv.přij.transfery od rozpočtů úz.úr.	7320					/
4221 - Investiční přijaté transfery od obcí	7330					/
4222 - Investiční přijaté transfery od krajů	7340					/
4229 - Ost.inv.přij.transfery od rozpočtů úz.úrov.	7350					/
ZJ 029 - Splátky půj.prostř.přij.z území j.kraje	7360					/

VII. VYBRANÉ ZÁZNAMOVÉ JEDNOTKY

N á z e v	Číslo řádku	Schválený rozpočet	Rozpočet po změnách	Výsledek od počátku roku	š RS	š RU
text	r	71	72	73		
v tom položky:						
2441 - Splátky půjčených prostředků od obcí	7370				/	
2442 - Splátky půjčených prostředků od krajů	7380				/	
2449 - Ostatní splátky půjčených prostředků od veřejných rozpočtů územní úrovně	7390				/	
ZJ 035 - Transfery poskytn. na území jiného kraje	7400				/	
v tom položky:						
5321 - Neinvestiční transfery obcím	7410				/	
5323 - Neinvestiční transfery krajům	7420				/	
5329 - Ost. neinvest. transfery veř. rozp. územ. úrovně	7430				/	
5366 - Vyd. z fin. vypoř. min. let mezi krajem a obc.	7431				/	
5367 - Vyd. z fin. vypoř. min. let mezi obcemi	7432				/	
6341 - Investiční transfery obcím	7440				/	
6342 - Investiční transfery krajům	7450				/	
6349 - Ost. inv. transfery veř. rozpočtům územ. úrovně	7460				/	
ZJ 036 - Půjčené prostř. poskytn. na území jiného kraje	7470				/	
v tom položky:						
5641 - Neinvestiční půjčené prostředky obcím	7480				/	
5642 - Neinvestiční půjčené prostředky krajům	7490				/	
5649 - Ostatní neinvestiční půjčené prostředky veřejným rozpočtům územní úrovně	7500				/	
6441 - Investiční půjčené prostředky obcím	7510				/	
6442 - Investiční půjčené prostředky krajům	7520				/	
6449 - Ostatní investiční půjčené prostředky veřejným rozpočtům územní úrovně	7530				/	



IX. Přijaté transfery a půjčky ze státního rozpočtu, státních fondů a regionálních rad \*

Účelový znak a	Položka b	Výsledek od počátku roku 93
13010	4116	4.564.000,00
*13010	xxxx	4.564.000,00
13011	4116	41.387.281,31
*13011	xxxx	41.387.281,31
13101	4116	610.118,00
*13101	xxxx	610.118,00
13233	4116	4.799.299,81
*13233	xxxx	4.799.299,81
13234	4116	14.133.103,00
*13234	xxxx	14.133.103,00
13305	4116	42.382.600,00
*13305	xxxx	42.382.600,00
13899	4216	14.104.790,62
*13899	xxxx	14.104.790,62
14004	4123	0,00
*14004	xxxx	0,00
14013	4116	2.944.231,10
*14013	xxxx	2.944.231,10
14018	4116	517.504,00
*14018	xxxx	517.504,00
14023	4116	122.025,00
*14023	xxxx	122.025,00
14137	4116	22.128,00
*14137	xxxx	22.128,00
14336	4116	228.000,00
*14336	xxxx	228.000,00
15065	4116	821.687,00
*15065	xxxx	821.687,00
15319	4116	9.693.524,09
*15319	xxxx	9.693.524,09
15320	4116	50.099,83
*15320	xxxx	50.099,83
15321	4116	851.697,51
*15321	xxxx	851.697,51
15324	4116	1.867,94
*15324	xxxx	1.867,94
15325	4116	1.691.991,28
*15325	xxxx	1.691.991,28
15370	4116	67.753,50
*15370	xxxx	67.753,50
15825	4216	299.626.379,37
*15825	xxxx	299.626.379,37
15827	4216	1.710.607,28
*15827	xxxx	1.710.607,28
15828	4216	997.345,60
*15828	xxxx	997.345,60
15829	4216	16.954.876,14
*15829	xxxx	16.954.876,14
15835	4216	66.663.953,15
*15835	xxxx	66.663.953,15
17003	4116	626.426,00
*17003	xxxx	626.426,00
17005	4116	4.500.198,00
*17005	xxxx	4.500.198,00
17870	4216	587.251,32

Licence: DOKL  
Zpracoval: Radim Standl  
IČO: SOR1

\*\*\*\*\* UCR - GORDIC SOFTWARE \*\*\*\*\*

UCRGA1B (v Kč) verze 15042014

Datum zpracování: 27.02.2015 Čas zpracování: 11h 7m35s

Strana: 50

*17870	xxxx	587.251,32
17871	4216	3.327.757,50
*17871	xxxx	3.327.757,50
17880	4216	4.000.000,00
*17880	xxxx	4.000.000,00
22005	4116	600.000,00
*22005	xxxx	600.000,00
29004	4116	44.250,00
*29004	xxxx	44.250,00
29008	4116	341.825,00
*29008	xxxx	341.825,00
33019	4116	24.688.429,29
*33019	xxxx	24.688.429,29
33122	4116	67.200,00
*33122	xxxx	67.200,00
33123	4116	1.177.888,80
*33123	xxxx	1.177.888,80
33246	4116	30.000,00
*33246	xxxx	30.000,00
34001	4116	254.000,00
*34001	xxxx	254.000,00
34002	4116	1.902.000,00
*34002	xxxx	1.902.000,00
34053	4116	135.000,00
*34053	xxxx	135.000,00
34054	4116	1.880.000,00
*34054	xxxx	1.880.000,00
34070	4116	4.427.000,00
*34070	xxxx	4.427.000,00
34194	4116	30.000,00
*34194	xxxx	30.000,00
34352	4116	14.635.000,00
*34352	xxxx	14.635.000,00
35015	4116	93.334,00
*35015	xxxx	93.334,00
35019	4116	498.284,00
*35019	xxxx	498.284,00
86001	4123	150.486,00
*86001	xxxx	150.486,00
86005	4123	1.705.507,99
*86005	xxxx	1.705.507,99
86501	4223	1.497.931,27
*86501	xxxx	1.497.931,27
86505	4223	116.739.262,81
*86505	xxxx	116.739.262,81
89023	4113	145.794,17
*89023	xxxx	145.794,17
89450	4113	3.866,71
*89450	xxxx	3.866,71
90001	4113	646.469,02
*90001	xxxx	646.469,02
90877	4213	21.424.166,93
*90877	xxxx	21.424.166,93
92241	4113	6.581.703,00
*92241	xxxx	6.581.703,00
98187	4111	10.848.000,00
*98187	xxxx	10.848.000,00
98348	4111	9.926.500,00
*98348	xxxx	9.926.500,00

C E L K E M

758.462.395,34

X. Transfery a půjčky poskytnuté regionálními radami územně samosprávným celkům, regionálními radám a DSO

Účelový znak a	KÓJ Položka b c	Výsledek od počátku roku 103
-------------------	--------------------	---------------------------------

\*\*\*\*\* tato část výkazu nemá data \*\*\*\*\*

XI. Příjmy z rozpočtu Evropské unie a související příjmy v členění podle zdrojového třídění

OdPa Pol a b	Popis	Nástroj c	Prostor. jednotka d	Schválený rozpočet 1	Rozpočet po změnách 2	Výsledek od počátku roku 3
0000 4113		025	1		3.866,71	3.866,71
0000 4113		025	5		145.794,17	145.794,17
0000 4113		053	1		544.822,57	544.822,57
0000 4113		054	1		101.646,45	101.646,45
* 0000 4113					796.129,90	796.129,90
0000 4116		032	1		3.879.947,74	3.879.947,74
0000 4116		032	5		21.986.370,35	21.986.370,35
0000 4116		033	1	446.800,00	2.394.358,33	2.600.866,63
0000 4116		033	5	2.531.200,00	18.225.853,98	19.397.792,28
0000 4116		036	5		626.426,00	626.426,00
0000 4116		053	1		50.099,83	50.099,83
0000 4116		053	5		10.545.221,60	10.545.221,60
0000 4116		054	1		1.867,94	1.867,94
0000 4116		054	5		1.759.744,78	1.759.744,78
* 0000 4116				2.978.000,00	59.469.890,55	60.848.337,15
0000 4119		047	5		163.228,21	163.228,21
* 0000 4119					163.228,21	163.228,21
0000 4122		032	1		4.841.110,82	4.841.110,82
0000 4122		032	5		27.432.959,69	27.432.959,69
0000 4122		047	5		192.615,00	192.615,00
* 0000 4122					32.466.685,51	32.466.685,51
0000 4123		038	1		150.486,00	150.486,00
0000 4123		038	5		1.705.507,99	1.705.507,99
* 0000 4123					1.855.993,99	1.855.993,99
0000 4152		043	5		3.300.000,00	3.299.173,37
0000 4152		046	5		2.097.000,00	2.096.090,44
0000 4152		047	5		491.000,00	490.904,06
* 0000 4152					5.888.000,00	5.886.167,87
0000 4213		053	1		110.276,11	110.276,11
0000 4213		054	1		21.455.446,54	21.313.890,82
* 0000 4213					21.565.722,65	21.424.166,93
0000 4216		036	1		2.702.969,92	2.702.969,92
0000 4216		036	5		15.316.829,52	15.316.829,52
0000 4216		053	1		997.345,60	997.345,60
0000 4216		053	5		18.665.483,42	18.665.483,42
0000 4216		054	5		366.290.332,52	366.290.332,52
* 0000 4216					403.972.960,98	403.972.960,98
0000 4222		032	1		14.149,50	14.149,50
0000 4222		032	5		80.180,50	80.180,50
* 0000 4222					94.330,00	94.330,00

Licence: DOKL  
 Zpracoval: Radim Standl  
 IČO: SORI

\*\*\*\*\* UCR - GORDIC SOFTWARE \*\*\*\*\*  
 Datum zpracování: 27.02.2015 Čas zpracování: 11h 7m35s

UCRGBA1B (v Kč) verze 15042014  
 Strana: 52

0000 4223	038	1	1.497.931,27	1.497.931,27
0000 4223	038	5	116.739.262,81	116.739.262,81
* 0000 4223			118.237.194,08	118.237.194,08
-----				
**0000 xxxxx			2.978.000,00	644.510.135,87
-----				
C E L K E M			2.978.000,00	644.510.135,87
-----				
C E L K E M			2.978.000,00	644.510.135,87
-----				
C E L K E M			2.978.000,00	644.510.135,87
-----				
C E L K E M			2.978.000,00	644.510.135,87

XII. Výdaje spolufinancované z rozpočtu Evropské unie a související výdaje v členění podle zdrojového třídění \*

OdPa	Pol	Popis	Nástroj	Prostor	Schválený	Rozpočet	Výsledek od
a	b		c	d	rozpočet	po	počátku roku
				jednotka	1	změnách	3
						2	
2219	5011		033	1		702.283,70	932.011,65
2219	5011		033	5		3.977.268,30	5.314.229,35
* 2219	5011					4.679.552,00	6.246.241,00
-----							
2219	5031		033	1		174.879,46	233.103,86
2219	5031		033	5		994.650,54	1.329.130,14
* 2219	5031					1.169.530,00	1.562.234,00
-----							
2219	5032		033	1		64.340,40	84.424,65
2219	5032		033	5		359.595,60	481.362,35
* 2219	5032					423.936,00	565.787,00
-----							
2219	5424		033	1		13.000,00	15.176,25
2219	5424		033	5		72.000,00	85.998,75
* 2219	5424					85.000,00	101.175,00
-----							
2219	6121		038	1		4.500.000,00	4.385.157,22
2219	6121		038	5		25.500.000,00	24.849.190,28
* 2219	6121					30.000.000,00	29.234.347,50
-----							
**2219	xxxx					36.358.018,00	37.709.784,50
-----							
2321	6121		054	1		35.478.586,66	35.478.586,66
2321	6121		054	5		198.367.537,29	198.367.537,29
* 2321	6121					233.846.123,95	233.846.123,95
-----							
**2321	xxxx					233.846.123,95	233.846.123,95
-----							
2333	6121		053	1		82.043,35	82.043,35
2333	6121		053	5		1.230.650,25	1.230.650,25
* 2333	6121					1.312.693,60	1.312.693,60
-----							
**2333	xxxx					1.312.693,60	1.312.693,60
-----							
3111	5166		053	1		5.999,98	
3111	5166		053	5		101.999,98	
* 3111	5166					107.999,96	
-----							
3111	5169		054	1		907,50	907,50
3111	5169		054	5		15.427,50	15.427,50
* 3111	5169					16.335,00	16.335,00

Licence: DOKL  
 Zpracoval: Radim Standl  
 IČO: SOR1

\*\*\*\*\* UCR - GORDIC SOFTWARE \*\*\*\*\*  
 Datum zpracování: 27.02.2015 Čas zpracování: 11h 7m35s

UCRGBA1B (v Kč) verze 15042014  
 Strana: 53

3111 6121	053	1	1.133.163,39	1.132.969,39
3111 6121	053	5	7.291.871,89	7.291.871,89
3111 6121	054	1	2.986.444,69	2.136.323,12
3111 6121	054	5	22.975.564,12	18.293.157,76
* 3111 6121			34.387.044,09	28.854.322,16
-----				
**3111 xxxx			34.511.379,05	28.870.657,16
3113 5011	032	1	41.333,00	36.985,82
3113 5011	032	5	234.219,00	209.586,31
* 3113 5011			275.552,00	246.572,13
3113 5021	032	1	1.918.871,83	1.395.851,10
3113 5021	032	5	10.873.607,00	7.939.878,90
* 3113 5021			12.792.478,83	9.335.730,00
3113 5031	032	1	384.757,00	259.728,72
3113 5031	032	5	2.180.291,00	1.471.796,31
* 3113 5031			2.565.048,00	1.731.525,03
3113 5032	032	1	138.660,00	98.806,38
3113 5032	032	5	785.740,00	529.847,06
* 3113 5032			924.400,00	628.653,44
3113 5137	032	1	598.800,00	
3113 5137	032	5	3.393.200,00	
3113 5137	038	1	31.812,00	31.811,03
3113 5137	038	5	131.069,00	131.069,00
* 3113 5137			4.154.881,00	162.880,03
3113 5139	032	1	130.500,00	89.376,37
3113 5139	032	5	739.500,00	506.469,39
* 3113 5139			870.000,00	595.845,76
3113 5162	032	1	225,00	225,00
3113 5162	032	5	1.275,00	1.275,00
* 3113 5162			1.500,00	1.500,00
3113 5172	032	1	93.900,00	
3113 5172	032	5	532.100,00	
* 3113 5172			626.000,00	
3113 5175	032	1	29.475,00	12.200,00
3113 5175	032	5	167.025,00	69.132,00
* 3113 5175			196.500,00	81.332,00
3113 5336	032	1	5.959.327,87	5.959.327,87
3113 5336	032	5	33.769.522,94	33.769.522,94
3113 5336	047	5	192.615,00	192.615,00
* 3113 5336			39.921.465,81	39.921.465,81
3113 6121	038	1	5.991.998,00	5.948.519,94
3113 6121	038	5	25.134.926,00	24.990.076,31
3113 6121	054	1	16.232.648,74	8.637.621,58
3113 6121	054	5	92.918.931,58	51.013.641,40
* 3113 6121			140.278.504,32	90.589.859,23
3113 6122	038	1	15.148,00	15.148,00
3113 6122	038	5	62.412,00	62.412,00
* 3113 6122			77.560,00	77.560,00

Licence: DOKL  
 Zpracoval: Radim Standl  
 IČO: SOR1

\*\*\*\*\* UCR - GORDIC SOFTWARE \*\*\*\*\*

Datum zpracování: 27.02.2015 Čas zpracování: 11h 7m35s

UCRGBA1B (v Kč) verze 15042014

Strana: 54

3113 6356	032	1	14.149,50	14.149,50
3113 6356	032	5	80.180,50	80.180,50
* 3113 6356			94.330,00	94.330,00
-----				
**3113 xxxx			202.778.219,96	143.467.253,43
3314 5137	038	1	150.000,00	145.386,67
3314 5137	038	5	850.000,00	823.856,00
* 3314 5137			1.000.000,00	969.242,67
3314 6121	038	1	2.925.000,00	2.880.180,40
3314 6121	038	5	16.575.000,00	16.320.977,53
* 3314 6121			19.500.000,00	19.201.157,93
-----				
**3314 xxxx			20.500.000,00	20.170.400,60
3315 5336	038	1	57.657,15	57.657,15
3315 5336	038	5	653.447,69	653.447,69
* 3315 5336			711.104,84	711.104,84
-----				
**3315 xxxx			711.104,84	711.104,84
3412 6121	038	1	2.036.000,00	1.983.263,09
3412 6121	038	5	9.607.000,00	9.334.798,37
* 3412 6121			11.643.000,00	11.318.061,46
-----				
**3412 xxxx			11.643.000,00	11.318.061,46
3421 6121	054	1	600.000,00	525.524,97
3421 6121	054	5	3.025.000,00	2.977.963,67
* 3421 6121			3.625.000,00	3.503.488,64
-----				
**3421 xxxx			3.625.000,00	3.503.488,64
3612 5011	033	1	43.726,95	56.495,40
3612 5011	033	5	247.786,05	320.140,60
* 3612 5011			291.513,00	376.636,00
3612 5031	033	1	10.931,70	14.123,85
3612 5031	033	5	61.946,70	80.035,15
* 3612 5031			72.878,40	94.159,00
3612 5032	033	1	3.934,80	5.083,80
3612 5032	033	5	22.297,20	28.808,20
* 3612 5032			26.232,00	33.892,00
3612 5336	033	1	165.263,78	165.263,78
3612 5336	033	5	936.494,71	936.494,71
* 3612 5336			1.101.758,49	1.101.758,49
3612 5424	033	1	1.500,00	
3612 5424	033	5	8.500,00	
* 3612 5424			10.000,00	
-----				
**3612 xxxx			1.502.381,89	1.606.445,49

Licence: DOKL  
 Zpracoval: Radim Standl  
 IČO: SORI

\*\*\*\*\* UCR - GORDIC SOFTWARE \*\*\*\*\*  
 Datum zpracování: 27.02.2015 Čas zpracování: 11h 7m35s

UCRGA1B (v Kč) verze 15042014  
 Strana: 55

' 3613 6121	054	5	1.547.734,99	1.547.734,99
* 3613 6121			1.547.734,99	1.547.734,99
--			1.547.734,99	1.547.734,99
**3613 xxxxx				
3639 6121	053	1	121.200,00	118.371,67
3639 6121	053	5	686.800,00	670.760,58
3639 6121	054	1	186.830,75	186.830,75
3639 6121	054	5	3.176.122,75	3.176.122,75
* 3639 6121			4.170.953,50	4.152.085,75
--			4.170.953,50	4.152.085,75
**3639 xxxxx				
3741 6121	038	1	6.533.450,00	6.492.673,51
3741 6121	038	5	37.022.500,00	36.791.702,65
* 3741 6121			43.555.950,00	43.284.376,16
--			43.555.950,00	43.284.376,16
**3741 xxxxx				
3745 5169	025	1	3.866,71	3.866,71
3745 5169	025	5	285.821,17	285.820,91
3745 5169	053	1	1.014.251,05	872.810,30
3745 5169	053	5	8.427.900,95	7.568.316,45
3745 5169	054	1	300.318,94	294.852,94
3745 5169	054	5	1.722.958,13	1.691.989,13
* 3745 5169			11.755.116,95	10.717.656,44
3745 6121	036	1	6.250.000,00	6.191.512,20
3745 6121	036	5	35.150.000,00	35.085.197,69
3745 6121	053	1	266.498,71	235.992,96
3745 6121	053	5	710.153,00	638.966,49
* 3745 6121			42.376.651,71	42.151.669,34
--			54.131.768,66	52.869.325,78
**3745 xxxxx				
3792 5137	053	1	132.299,56	132.299,56
3792 5137	053	5	749.697,54	749.697,54
* 3792 5137			881.997,10	881.997,10
3792 6121	053	1	435.956,80	435.956,80
3792 6121	053	5	2.470.408,54	2.470.408,54
* 3792 6121			2.906.365,34	2.906.365,34
3792 6122	053	1	52.069,25	52.069,25
3792 6122	053	5	295.059,05	295.059,05
* 3792 6122			347.128,30	347.128,30
3792 6129	053	1	37.059,63	37.059,63
3792 6129	053	5	210.004,57	210.004,57
* 3792 6129			247.064,20	247.064,20
--			4.382.554,94	4.382.554,94
**3792 xxxxx				
4324 5011	033	1	38.200,51	16.930,65
4324 5011	033	5	216.763,87	95.940,35
* 4324 5011			254.964,38	112.871,00

Licence: DOKL  
Zpracoval: Radim Standl  
IČO: SOR1

\*\*\*\*\* UCR - GORDIC SOFTWARE \*\*\*\*\*

Datum zpracování: 27.02.2015 Čas zpracování: 11h 7m35s

UCRGBA1B (v Kč) verze 15042014

Strana: 56

4324 5021	033	1	45.085,00	24.697,50
4324 5021	033	5	255.186,00	139.952,50
* 4324 5021			300.271,00	164.650,00
4324 5031	033	1	8.807,00	9.410,25
4324 5031	033	5	49.906,00	53.324,75
* 4324 5031			58.713,00	62.735,00
4324 5032	033	1	3.170,00	3.387,60
4324 5032	033	5	17.966,00	19.196,40
* 4324 5032			21.136,00	22.584,00
4324 5136	033	1	1.500,00	
4324 5136	033	5	8.500,00	
* 4324 5136			10.000,00	
4324 5137	033	1	20.461,40	7.755,45
4324 5137	033	5	115.813,60	43.947,55
* 4324 5137			136.275,00	51.703,00
4324 5139	033	1		361,80
4324 5139	033	5		2.050,20
* 4324 5139				2.412,00
4324 5167	033	1	1.900,00	1.342,50
4324 5167	033	5	10.900,00	7.607,50
* 4324 5167			12.800,00	8.950,00
4324 5171	033	1		600,00
4324 5171	033	5		3.400,00
* 4324 5171				4.000,00
**4324 xxxx			794.159,38	429.905,00
4342 5336	032	1	340.208,86	340.208,86
4342 5336	032	5	1.927.850,10	1.927.850,10
4342 5336	033	1	178.209,73	178.209,73
4342 5336	033	5	2.725.172,21	2.725.172,21
* 4342 5336			5.171.440,90	5.171.440,90
**4342 xxxx			5.171.440,90	5.171.440,90
5319 5011	033	1	13.659,15	13.659,15
5319 5011	033	5	77.401,85	77.401,85
* 5319 5011			91.061,00	91.061,00
5319 5031	033	1	3.415,20	3.415,20
5319 5031	033	5	19.352,80	19.352,80
* 5319 5031			22.768,00	22.768,00
5319 5032	033	1	1.229,40	1.229,40
5319 5032	033	5	6.966,60	6.966,60
* 5319 5032			8.196,00	8.196,00
**5319 xxxx			122.025,00	122.025,00
6117 5011	033	1		
6117 5011	033	5		
* 6117 5011				



6117 5031	033	1			
6117 5031	033	5			
* 6117 5031					
6117 5032	033	1			
6117 5032	033	5			
* 6117 5032					
-----					
**6117 xxxxx					
6171 5011	033	1	316.282,40	763.442,83	747.917,39
6171 5011	033	5	1.795.593,60	4.486.846,91	4.394.198,16
* 6171 5011			2.111.876,00	5.250.289,74	5.142.115,55
6171 5021	033	1		42.011,40	42.011,40
6171 5021	033	5		238.064,60	238.064,60
* 6171 5021				280.076,00	280.076,00
6171 5031	033	1	79.881,20	202.105,66	196.036,02
6171 5031	033	5	451.326,80	1.184.595,08	1.149.870,77
* 6171 5031			531.208,00	1.386.700,74	1.345.906,79
6171 5032	033	1	29.036,40	72.742,68	70.443,67
6171 5032	033	5	161.879,60	424.858,85	413.218,00
* 6171 5032			190.916,00	497.601,53	483.661,67
6171 5139	033	5		2.000,00	1.920,27
* 6171 5139				2.000,00	1.920,27
6171 5166	033	1		48.750,00	40.990,65
6171 5166	033	5		276.250,00	252.495,35
* 6171 5166				325.000,00	293.486,00
6171 5169	036	1		480.000,00	474.121,73
6171 5169	036	5		2.720.000,00	2.686.664,00
* 6171 5169				3.200.000,00	3.160.785,73
6171 5366	033	5		127.500,00	127.500,00
* 6171 5366				127.500,00	127.500,00
6171 5424	033	1	15.000,00	19.753,35	8.970,30
6171 5424	033	5	85.000,00	111.935,65	50.831,70
* 6171 5424			100.000,00	131.689,00	59.802,00
-----					
**6171 xxxxx			2.934.000,00	11.200.857,01	10.895.254,01
6223 5169	047	5		116.591,57	116.591,57
* 6223 5169				116.591,57	116.591,57
6223 5175	047	5		46.636,64	46.636,64
* 6223 5175				46.636,64	46.636,64
-----					
**6223 xxxxx				163.228,21	163.228,21
=====					
C E L K E M			2.934.000,00	672.028.593,88	605.533.944,41

Licence: DOKL  
Zpracoval: Radim Standl  
ICO: SOR1

\*\*\*\*\* UCR - GORDIC SOFTWARE \*\*\*\*\*  
Datum zpracování: 27.02.2015 Čas zpracování: 11h 7m35s

UCRGEA1B (v Kč) verze 15042014  
Strana: 58

Odesláno dne:

Razítko:

Podpis vedoucího účetní jednotky:

\*

Odpovídající za údaje

STATUTÁRNÍ MĚSTO BRNO  
MAGISTRÁT MĚSTA BRNA  
Odbor rozpočtu a financování  
Malinovského nám. 3  
601 67 BRNO  
-006-

o rozpočtu:

tel.:

o skutečnosti:

tel.:

Došlo dne:

## **Příloha F Označení všech dokladů a jiných materiálů využitých při přezkoumání hospodaření**

### **Účetnictví a výkazy**

Výkazy účetní závěrky sestavené k 31.12.2014 (rozvaha, výsledovka, výkaz CF, výkaz o změnách VK, příloha)  
Výkaz pro hodnocení plnění rozpočtu FIN 2-12 M sestavený k 31.12.2014  
Dokumentace k organizačnímu zajištění a způsobu provedení inventarizace majetku a závazků  
Inventarizační zpráva  
Inventarizační soupisy k vybraným účtům

Analytická obrátová předvaha (hlavní kniha) za hlavní činnost  
Analytická obrátová předvaha (hlavní kniha) za vedlejší hospodářskou činnost  
Účetní zápisy ve sledovaném období od 1.1.2014 do 31.12.2014 (účetní deník) za hlavní činnost  
Účetní zápisy ve sledovaném období od 1.1.2014 do 31.12.2014 (účetní deník) za vedlejší hospodářskou činnost  
Účetní osnova platná pro období 2014  
Vnitřní směrnice, pokyny, příkazy, příp. nařízení  
Účetní metodika

### **Rozpočet**

Rozpočtový výhled a usnesení o jeho projednání a schválení  
Návrh rozpočtu včetně informace o jeho zveřejnění doložení jeho zveřejnění, usnesení o projednání a schválení orgány ÚSC nebo MČ/MMB, rozpis rozpočtu podle podrobné rozpočtové  
Usnesení o projednání návrhu rozpočtu a jeho chválení orgány ÚJ  
Schválený rozpočet včetně jeho rozpisu dle rozpočtové skladby  
Informace o závazných ukazatelích pro povinné subjekty  
Chronologický a věcný přehled rozpočtových opatření a úprav rozpočtu za období roku 2014 včetně usnesení orgánů  
Deník úprav rozpočtu za období roku 2014  
Závěrečný účet za rok 2013 včetně informace o jeho zveřejnění  
Seznam příspěvkových organizací zřízených městem a seznam příspěvků poskytnutých vlastním PO v průběhu roku

### **Dlouhodobý nehmotný a hmotný majetek**

Registr majetku  
Seznam pohybů na účtech dlouhodobého hmotného a nehmotného majetku za rok 2014  
Seznam pohybů na účtech nedokončeného dlouhodobého majetku za rok 2014  
Dokumentace k vzorku zařazeného dlouhodobého majetku  
Dokumentace k vzorku nedokončeného dlouhodobého majetku v roce 2014  
Seznam zastaveného movitého i nemovitého majetku  
Seznam smluv, na základě kterých hospodaří ÚSC s majetkem státu  
Seznam majetku určeného k prodeji včetně podkladů ke stanovení reálné hodnoty  
Seznam nedokončeného majetku, ke kterému je tvořena opravná položka  
Seznam majetku, na který byl poskytnut transfer  
Dokumentace ke zřízení věcného břemene k majetku

### **Finanční majetek**

Seznam bank a bankovních účtů  
Bankovní výpisy prokazující zůstatky bankovních účtů k 31.12.2014  
Výběr z bankovních výpisů  
Seznam majetkových účastí  
Dokumentace k vybraným změnám v majetkových účastech  
Přehled úrokových swapů k 31.12.2014  
Kalkulace přecenění úrokových swapů k 31.12.2014  
Přehled přijatých a poskytnutých bankovních úvěrů  
Bankovní výpisy prokazující stav přijatých úvěrů k 31.12.2014

### **Pohledávky**

Saldo pohledávek ke dni 31.12.2014  
Přehled pohledávek z titulu úroků a prodlení  
Přehled odepsaných nebo postoupených pohledávek  
Kalkulace opravné položky k pohledávkám  
Kniha vydaných faktur  
Výběr z vydaných faktur  
Přehled ostatních dlouhodobých pohledávek  
Smlouvy k vybraným ostatním dlouhodobým pohledávkám

### **Závazky**

Saldo závazků ke dni 31.12.2014  
Přehled soudních sporů MČ/MMB  
Kniha došlých faktur  
Výběr z došlých faktur  
Bankovní výpisy v období od 1.1.2015 do data auditu  
Dokumentace k vybraným plátcům  
Mzdová rekapitulace za 12. měsíc a za celý rok 2014  
Výběr z mzdové agendy - mzdové listy  
Smlouvy o ručení

### **Hospodářská činnost**

Seznam činností, které jsou zahrnuty do vedlejší hospodářské činnosti  
Smlouvy nájemní - vzorek evidenčních listů podepsaných nájemníkem



#### **Daně**

Daňové přiznání k dani z příjmů za rok 2013  
Propočet odhadované daně z příjmů za rok 2014  
Daňové přiznání k DPH za období 12/2014 a 11/2014  
Propočet výše sdílených daní za rok 2014  
Dokumentace k výpočtu daně z nemovitosti a daně z převodu nemovitosti

#### **Fondy**

Pravidla tvorby a čerpání peněžních fondů, statuty fondů  
Rozpis přírůstků a úbytků fondů

#### **Finanční vztahy k jiným rozpočtům**

Přehled přijatých transferů a dotací  
Přehled poskytnutých transferů a dotací  
Dokumentace k vybranému vzorku přijatých transferů a dotací  
Dokumentace k vybranému vzorku poskytnutých transferů a dotací

#### **Veřejné zakázky**

Vnitřní předpis k zadávání výběrových řízení, veřejných zakázek  
Seznam veřejných zakázek (ukončených výběrových řízení) realizovaných v roce 2014  
Dokumentace k vybranému vzorku veřejných zakázek

#### **Ostatní**

Zápisy ze zasedání zastupitelstva a rady  
Zápisy z jednání výborů zastupitelstva a komisí rady  
Plán interního auditu  
Dohody o hmotné odpovědnosti  
Výpočet poměrových ukazatelů  
Smlouvy o sdružení  
Smlouvy o členství v dobrovolných svazcích obcí



## **Statutární město Brno**

### **Zpráva auditora a účetní závěrka k 31. prosinci 2014**



**KPMG Česká republika Audit, s.r.o.**  
Veveří 3163/111  
616 00 Brno  
Česká republika

Telephone +420 541 421 311  
Fax +420 541 421 310  
Internet www.kpmg.cz

## **Zpráva nezávislého auditora pro zastupitelstvo statutárního města Brna**

Provedli jsme audit přiložené účetní závěrky statutárního města Brna, tj. rozvahy k 31. prosinci 2014, výkazu zisku a ztráty, přehledu o změnách vlastního kapitálu a přehledu o peněžních tocích za rok 2014 a přílohy této účetní závěrky, včetně popisu použitých významných účetních metod a ostatních doplňujících údajů. Údaje o statutárním městě Brně jsou uvedeny na první straně této účetní závěrky.

### *Odpovědnost statutárního orgánu účetní jednotky za účetní závěrku*

Statutární orgán statutárního města Brna je odpovědný za sestavení účetní závěrky, která podává věrný a poctivý obraz v souladu s českými účetními předpisy, a za takový vnitřní kontrolní systém, který považuje za nezbytný pro sestavení účetní závěrky tak, aby neobsahovala významné nesprávnosti způsobené podvodem nebo chybou.

### *Odpovědnost auditora*

Naší odpovědností je vyjádřit na základě provedeného auditu výrok k této účetní závěrce. Audit jsme provedli v souladu se zákonem o auditorech, Mezinárodními auditorskými standardy a souvisejícími aplikačními doložkami Komory auditorů České republiky. V souladu s těmito předpisy jsme povinni dodržovat etické požadavky a naplánovat a provést audit tak, abychom získali přiměřenou jistotu, že účetní závěrka neobsahuje významné nesprávnosti.

Audit zahrnuje provedení auditorských postupů, jejichž cílem je získat důkazní informace o částkách a skutečnostech uvedených v účetní závěrce. Výběr auditorských postupů závisí na úsudku auditora, včetně vyhodnocení rizik, že účetní závěrka obsahuje významné nesprávnosti způsobené podvodem nebo chybou. Při vyhodnocování těchto rizik auditor posoudí vnitřní kontrolní systém, který je relevantní pro sestavení účetní závěrky podávající věrný a poctivý obraz. Cílem tohoto posouzení je navrhnout vhodné auditorské postupy, nikoli vyjádřit se k účinnosti vnitřního kontrolního systému účetní jednotky. Audit též zahrnuje posouzení vhodnosti použitých účetních metod, přiměřenosti účetních odhadů provedených vedením i posouzení celkové prezentace účetní závěrky.

Jsme přesvědčeni, že získané důkazní informace poskytují dostatečný a vhodný základ pro vyjádření našeho výroku.



*Výrok auditora*

Podle našeho názoru účetní závěrka podává věrný a poctivý obraz aktiv a pasiv statutárního města Brna k 31. prosinci 2014 a nákladů, výnosů a výsledku jejího hospodaření a peněžních toků za rok 2014 v souladu s českými účetními předpisy.

V Brně, dne 3. dubna 2015

*KPMG Česká republika Audit, s.r.o.*  
KPMG Česká republika Audit, s.r.o.  
Pobřežní 648/1a, 186 00 Praha 8  
Evidenční číslo 71

*Blanka Dvořáková*  
Ing. Blanka Dvořáková  
Partner  
Evidenční číslo 2031

# INVENTARIZAČNÍ ZPRÁVA ZA ROK 2014

Účetní jednotka: Magistrát města Brna

IČ: 44992785

Datum zpracování: 26.2.2015

Pro zabezpečení inventarizace majetku a závazků k 31.12.2014 vydal tajemník Magistrátu města Brna

Směrnici č. 4/2014 Zajištění inventarizace majetku a závazků Magistrátu města Brna, která byla zpracována na základě zákona č. 563/1991 Sb., o účetnictví, v platném znění, § 29 a § 30 a vyhlášky č. 270/2010 Sb., o inventarizaci majetku a závazků

a

Příkaz tajemníka MMB č. 4/2014 Plán inventur Magistrátu města Brna pro rok 2014, ve kterém byly jmenovány inventarizační komise zodpovědné za provedení inventarizace a stanoveny termíny provedení inventur.

## Vyhodnocení průběhu inventur

Dle plánu inventur byl zjištěn skutečný stav majetku a závazků a ostatních inventarizačních položek aktiv a pasiv a podrozvahy, který je zaznamenán v inventurních soupisech.

Při inventarizaci byly využívány inventurní, pomocné a jiné evidence.

Skutečný stav byl porovnán na účetní stav majetku a závazků a ostatních inventarizačních položek dle data provedení inventury.

K 31.12.2014 bylo u majetku, který byl inventarizován k 30.9.2014, provedeno zjištění skutečného stavu doložením účetních záznamů, které prokazují přírůstky a úbytky od 1.10.2014 do 31.12.2014 a byly vypracovány dodatečné inventurní soupisy.

Inventurní soupisy a dodatečné inventurní soupisy jsou podepsány předsedy a členy inventarizačních komisí zodpovědných za provedení inventarizace jednotlivých inventarizačních položek.

Termíny stanovené v plánu inventur byly dodrženy.

Výsledky inventarizace za rok 2014 byly projednány na zasedání Hlavní inventarizační komise (HIK) dne 26.2.2015.

## Informace o inventarizačních rozdílech a zúčtovatelných rozdílech

Žádné inventarizační ani zúčtovatelné rozdíly nebyly zjištěny.



Seznam inventurních soupisů a dodatečných inventurních soupisů – v Příloze inventarizační zprávy.

Inventurní soupisy a dodatečné inventurní soupisy s přílohami jsou uloženy na Odboru rozpočtu a financování.

Zpracoval:

Ing. Dana Daňková

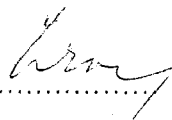
.....

Andrea Lorencová

.....


Za správnost:

Ing. Jana Červencová

.....

Předseda HIK:

JUDr. Rostislav Obrlík

.....

Příloha inventarizační zprávy:

Seznam inventurních soupisů a dodatečných inventurních soupisů

## Seznam inventurních soupisů a dodatečných inventurních soupisů

číslo inventur. soupisu	pocet pořadačů, složek	číslo dodateč. inv. soupisu	pocet pořadačů, složek	SU	Název účtu
200	INV 2014-1	200-D	INV 2014-1	013	Software
201	INV 2014-1	201-D	INV 2014-1	014	Ocenitelná práva
202	INV 2014-1	202-D	INV 2014-1	018	Drobný dlouhodobý nehmotný majetek
203	INV 2014-1	203-D	INV 2014-1	019	Ostatní dlouhodobý nehmotný majetek
204	INV 2014-1	204-D	INV 2014-1	021	Stavby
205	INV 2014-1	205-D	INV 2014-1	022	Samostatné movité věci a soubory movitých věcí
206	INV 2014-1	206-D	INV 2014-1	028	Drobný dlouhodobý hmotný majetek
207	INV 2014-1	207-D	INV 2014-1	029	Ostatní dlouhodobý hmotný majetek
208	INV 2014-1	208-D	INV 2014-1	032	Kulturní předměty
	INV 2014-1		INV 2014-1	785	Kulturní předměty zapůjčené
209	INV 2014-1	209-D	INV 2014-1	041	Nedokončený dlouhodobý nehmotný majetek
				051	Poskytnuté zálohy na dlouhodobý nehmotný majetek
210	INV 2014-1	210-D	INV 2014-1	042	Nedokončený dlouhodobý hmotný majetek
				052	Poskytnuté zálohy na dlouhodobý hmotný majetek
211	INV 2014-1		INV 2014-1	061	Majetkové účasti v osobách s rozhodujícím vlivem
				781	Rozdíl mezi účetní hodnotou a znaleckým posudkem
212	INV 2014-1		INV 2014-1	062	Majetkové účasti v osobách s podstatným vlivem
				782	Rozdíl mezi účetní hodnotou a znaleckým posudkem
213	INV 2014-1	213-D	INV 2014-1	112	Materiál na skladě
				132	Zboží na skladě
214	INV 2014-1	214-D	INV 2014-1	139	Ostatní zásoby
215	INV 2014-1		INV 2014-1	263	Ceniny
216	INV 2014-1	216-D	INV 2014-1	771	Použitý materiál - sklad Výstroje a výzbroje MP
217	INV 2014-1	217-D	INV 2014-1	902	Jiný drobný dlouhodobý hmotný majetek
				9030200	Majetek - smlouva o výpůjčce
NS00001 IK218/069	DI 1			069	Ostatní dlouhodobý finanční majetek
NS00001 IK218/073	DI 1			073	Oprávky k software
NS00001 IK218/074	DI 1			074	Oprávky k ocenitelným právům
NS00001 IK218/078	DI 1			078	Oprávky k drobnému dlouhodobému nehmotnému majetku
NS00001 IK218/079	DI 1			079	Oprávky k ostatnímu dlouhodobému nehmotnému majetku
NS00001 IK218/081	DI 1			081	Oprávky ke stavbám
				082	Oprávky k samostatným hmotným movitým věcem a souborům hmotných movitých věcí
NS00001 IK218/088	DI 1			088	Oprávky k drobnému dlouhodobému hmotnému majetku
NS00001 IK218/089	DI 1			089	Oprávky k ostatnímu dlouhodobému hmotnému majetku
NS00001 IK218/119	DI 1			119	Materiál na cestě
NS00001 IK218/149	DI 1			149	Opravné položky k ostatním dlouhodobým pohledávkám
				168	Opravné položky k nedokončenému dlouhodobému hmotnému majetku
NS00001 IK218/168	DI 1			168	Opravné položky k nedokončenému dlouhodobému hmotnému majetku
NS00001 IK218/192	DI 1			192	Opravné položky k jiným pohledávkám z hlavní činnosti
NS00001 IK218/194				194	
NS00003 IK218/194	DI 2 DI 9				Opravné položky k odběratelům
NS00001 IK218/199	DI 2			199	Opravné položky k ostatním krátkodobým pohledávkám
NS00001 IK218/231	DI 2			231	Základní běžný účet územních samosprávných celků
NS00001 IK218/236	DI 2			236	Běžné účty fondů územních samosprávných celků
NS00002 IK218/241				241	
NS00003 IK218/241	DI 9 DI 9				Běžný účet
NS00001 IK218/245	DI 2			245	Jiné běžné účty
NS00001 IK218/311				311	
NS00003 IK218/311	DI 3 DI 9				Odběratelé
NS00001 IK218/314				314	
NS00003 IK218/314	DI 3 DI 9				Krátkodobé poskytnuté zálohy
NS00001 IK218/315	DI 4			315	Jiné pohledávky z hlavní činnosti
NS00001 IK218/321				321	
NS00002 IK218/321					
NS00003 IK218/321	DI 5 DI 9 DI 9				Dodavatelé
NS00001 IK218/324				324	
NS00002 IK218/324					
NS00003 IK218/324	DI 5 DI 9 DI 9				Krátkodobé přijaté zálohy
NS00001 IK218/325	DI 6			325	Závazky z dělené správy
NS00001 IK218/331				331	
NS00002 IK218/331	DI 6 DI 9				Zaměstnanci
NS00001 IK218/333	DI 6			333	Jiné závazky vůči zaměstnancům

## Seznam inventurních soupisů a dodatečných inventurních soupisů

číslo inventur. soupisu	počet pořadačů, složek	číslo dodateč. inv. soupisu	počet pořadačů, složek	SU	Název účtu
NS00001 IK218/335				335	
NS00003 IK218/335	DI 6 DI 9				Pohledávky za zaměstnanci
NS00001 IK218/336				336	
NS00002 IK218/336	DI 6 DI 9				Sociální zabezpečení
NS00001 IK218/337				337	
NS00002 IK218/337	DI 6 DI 9				Zdravotní pojištění
NS00001 IK218/338	DI 6			338	Důchodové spoření
NS00001 IK218/342	DI 6			342	Jiné přímé daně
NS00001 IK218/343				343	
NS00002 IK218/343					
NS00003 IK218/343	DI 6 DI 9 DI 9				Daň z přidané hodnoty
NS00001 IK218/348	DI 6			348	Pohledávky za vybranými místními vládními institucemi
NS00001 IK218/372	DI 6			372	Krátkodobé závazky z nástrojů spolufinancovaných ze zahraničí
NS00001 IK218/373	DI 6			373	Krátkodobé poskytnuté zálohy na transfery
NS00001 IK218/374	DI 6			374	Krátkodobé přijaté zálohy na transfery
NS00001 IK218/377				377	
NS00002 IK218/377					
NS00003 IK218/377	DI 6 DI 9 DI 9				Ostatní krátkodobé pohledávky
NS00001 IK218/378				378	
NS00002 IK218/378					
NS00003 IK218/378	DI 6 DI 9 DI 9				Ostatní krátkodobé závazky
NS00001 IK218/381	DI 7			381	Náklady příštích období
NS00001 IK218/383	DI 7			383	Výdaje příštích období
NS00001 IK218/384				384	
NS00002 IK218/384					
NS00003 IK218/384	DI 7 DI 9 DI 9				Výnosy příštích období
NS00001 IK218/385	DI 7			385	Příjmy příštích období
NS00001 IK218/388	DI 7			388	Dohadné účty aktivní
NS00001 IK218/389				389	
NS00002 IK218/389	DI 7 DI 9				Dohadné účty pasivní
NS00001 IK218/403	DI 7			403	Transfery na pořízení dlouhodobého majetku
NS00002 IK218/441	DI 9			441	Rezervy
NS00001 IK218/451	DI 7			451	Dlouhodobé úvěry
NS00001 IK218/455	DI 7			455	Dlouhodobé přijaté zálohy
NS00001 IK218/459				459	
NS00002 IK218/459	DI 7 DI 9				Ostatní dlouhodobé závazky
NS00001 IK218/462	DI 7			462	Poskytnuté návratné finanční výpomoci dlouhodobé
NS00001 IK218/469				469	
NS00002 IK218/469	DI 7 DI 9				Ostatní dlouhodobé pohledávky
NS00001 IK218/471	DI 7			471	Dlouhodobé poskytnuté zálohy na transfery
NS00001 IK218/472	DI 7			472	Dlouhodobé přijaté zálohy na transfery
NS00001 IK218/903	DI 8			9030100	Majetek svěřený PO
NS00001 IK218/911	DI 8			911	Vyřazené pohledávky
NS00003 IK218/934	DI 9			934	Dlouhodobé podmíněné pohledávky z jiných smluv
NS00001 IK218/941	DI 8			941	Dlouhodobé podmíněné pohledávky z nástrojů spolufinancovaných ze zahraničí
NS00001 IK218/942	DI 8			942	Krátkodobé podmíněné pohledávky ze vztahu k jiným zdrojům
NS00001 IK218/943	DI 8			943	Dlouhodobé podmíněné pohledávky ze vztahu k jiným zdrojům
NS00001 IK218/948	DI 8			948	Dlouhodobé podmíněné pohledávky ze soudních sporů, správních řízení a jiných řízení
NS00001 IK218/974	DI 8			974	Dlouhodobé podmíněné závazky z jiných smluv
NS00001 IK218/984	DI 8			984	Dlouhodobé podmíněné závazky z poskytnutých garancí ostatních
NS00001 IK218/986	DI 8			986	Dlouhodobé podmíněné závazky ze soudních sporů, správních řízení a jiných řízení
NS00001 IK218/784	DI 8			784	Dlužníci v evidenci
NS00001 IK218/786	DI 8			786	Majetek poskytnutý do zástavy
NS00001 IK218/795				795	
NS00002 IK218/795	DI 8 DI 9				Pokutové bloky
NS00001 IK218/796	DI 8			796	Karty pro vjezd
NS00001 IK219/účet 031	DI 1			031	Pozemky
220	INV 2014-1			261	Pokladna

# **PŘÍLOHY USNESENÍ Z7/06. ZMB**

## **1. Návrh závěrečného účtu města Brna za rok 2014**

1.1. bilance příjmů (zdrojů) a výdajů (str.1-2)

1.2. účetní stav zdrojů v účelových fondech po finančním vypořádání (str.3)

1.3. výsledek hospodaření vedlejší hospodářské činnosti (str.4)

1.4. ponechání nedočerpaných neinvestičních a investičních transferů k využití městským částem v roce 2015 (str.5-6)

1.5. změna účelu použití části investičních a neinvestičních transferů poskytnutých v roce 2014 městským částem (str.7)

1.6. ponechání nedočerpaných neinvestičních příspěvků a investičních transferů k využití příspěvkovým organizacím v roce 2015 (str.8)

1.7. změna účelu použití části neinvestičního příspěvku poskytnutého v roce 2014 Městskému divadlu Brno, příspěvkové organizaci (str.8)

1.8. přiděly do fondů příspěvkových organizací, zřízených městem, ze zlepšeného výsledku hospodaření organizací za rok 2014 (str.9)

## **2. Účetní závěrka statutárního města Brna za rok 2014**

2.1. rozvaha (str.10-14)

2.2. výkaz zisku a ztráty (str.15-17)

2.3. příloha (str.18-43)

2.4. přehled o peněžních tocích (str.44)

2.5. přehled o změnách vlastního kapitálu (str.45)

**Bilance zdrojů a výdajů města Brna (v tis. Kč)**

Plnění rozpočtu k 31.12.2014

č.ř.	položka podskupení třída	PŘÍJMY	město				% S/SR	% S/UR
			Schválený rozpočet	Upravený rozpočet	Skutečnost	% S/SR		
1	1111	Daň z příjmů fyz. osob ze závislé činnosti a funkčních požitků	1 540 000	1 540 000	1 651 908	107,3	107,3	
2	1112	Daň z příjmů fyz. osob ze samostatné výdělečné činnosti	83 000	83 000	58 562	70,6	70,6	
3	1113	Daň z příjmů fyz. osob z kapitálových výnosů (srážková daň)	160 000	160 000	176 508	110,3	110,3	
4	1121	Daň z příjmů právnických osob	1 450 000	1 450 000	1 689 600	116,5	116,5	
5	1211	Daň z přidané hodnoty	3 160 000	3 160 000	3 435 094	108,7	108,7	
6	1511	Daň z nemovitých věcí	220 000	220 000	233 623	106,2	106,2	
7		Daňové výnosy (ř.1 až ř.6)	6 613 000	6 613 000	7 245 295	109,6	109,6	
8	1122	Daň z příjmů právnických osob za obce - VHC		88	88		100,0	
9	1122	Daň z příjmů právnických osob za obec - rozpočtová činnost	350 000	204 249	204 249	58,4	100,0	
10	133x	Poplatky a odvody v oblasti životního prostředí	773	773	399	51,6	51,6	
11	134x	Místní poplatky z vybraných činností a služeb	264 205	264 205	247 675	93,7	93,7	
12	135x	Ostatní odvody z vybraných činností a služeb	107 000	82 000	137 290	128,3	167,4	
13	1361	Správní poplatky	65 930	65 930	71 696	108,7	108,7	
14	ř.1	<b>Daňové příjmy celkem (ř.7 až ř.13)</b>	<b>7 400 908</b>	<b>7 230 245</b>	<b>7 906 692</b>	<b>106,8</b>	<b>109,4</b>	
15	211x	Příjmy z vlastní činnosti	62 855	63 530	58 964	93,8	92,8	
16	212x	Odvody příspěvků organizací s přímým vztahem	111 225	112 205	112 267	100,9	100,1	
17	213x	Příjmy z pronájmu majetku	164 895	166 086	175 486	106,4	105,7	
18	214x	Výnosy z finančního majetku	77 063	77 063	64 028	83,1	83,1	
19	221x	Přijaté sankční platby	43 690	43 702	58 037	132,8	132,8	
20	2226	Příjmy z fin. vypořádání předchozího roku od městských částí		3 672	3 672		100,0	
21	2441	Splátky půjček od městských částí	10 038	10 038	10 038	100,0	100,0	
22	2 mimo výše uved.	Jiné ne-daňové příjmy	85 470	89 404	107 507	125,8	120,2	
23	ř.2	<b>Ne-daňové příjmy celkem (ř.15 až ř.22)</b>	<b>555 236</b>	<b>565 700</b>	<b>589 999</b>	<b>106,3</b>	<b>104,3</b>	
24	311x	Příjmy z prodeje dlouhodobého majetku - bytové domy a pozemky	600 000	600 000	738 457	123,1	123,1	
25	311x mimo výše uved.	Příjmy z prodeje dlouhodobého majetku - ostatní	176 780	185 447	113 400	64,1	61,1	
26	ř.3	<b>Kapitálové příjmy celkem (ř.24 + ř.25)</b>	<b>776 780</b>	<b>785 447</b>	<b>851 857</b>	<b>109,7</b>	<b>108,5</b>	
27		<b>Vlastní příjmy celkem (ř.14 + ř.23 + ř.26)</b>	<b>8 732 924</b>	<b>8 581 392</b>	<b>9 348 548</b>	<b>107,0</b>	<b>108,9</b>	
28	4111	Neinvestiční přijaté transfery z Všeobecné pokladni správy SR		86	86		100,0	
29	4112	Neinvestiční přijaté transfery v rámci souhrnného dotačního vztahu	159 505	159 505	159 505	100,0	100,0	
30	4113	Neinvestiční přijaté transfery ze státních fondů		580	580		100,0	
31	4116	Ostatní neinvestiční přijaté transfery ze státního rozpočtu		106 439	106 439		100,0	
32	4119	Ostatní neinvestiční přijaté transfery od rozpočtů ústřední úrovně		163	163		100,0	
33	4121	Neinvestiční přijaté transfery od obcí z jiného okresu či kraje		30	29		96,7	
34	4122	Neinvestiční přijaté transfery od krajů		39 242	39 242		100,0	
35	4123	Neinvestiční přijaté transfery od regionálních rad		1 856	1 856		100,0	
36	4131	Převody z vlastních fondů hospodářské (podnikatelské) činnosti	492 470	491 958	542 252	110,1	110,2	
37	4132	Převody z ostatních vlastních fondů		1 133	5 675		500,9	
38	4151	Neinvestiční přijaté transfery od cizích států		328	328		100,0	
39	4152	Neinvestiční přijaté transfery od mezinárodních institucí		5 888	5 886		100,0	
40	sk.41	<b>Neinvestiční přijaté transfery celkem (ř.28 až ř.39)</b>	<b>652 005</b>	<b>807 208</b>	<b>862 041</b>	<b>132,2</b>	<b>106,8</b>	
41	4213	Investiční přijaté transfery ze státních fondů		20 222	20 080		99,3	
42	4216	Ostatní investiční přijaté transfery ze státního rozpočtu		372 026	372 026		100,0	
43	4221	Investiční přijaté transfery od městských částí		26 281	26 255		99,9	
44	4222	Investiční přijaté transfery od krajů		194	194		100,0	
45	4223	Investiční přijaté transfery od regionálních rad		118 237	118 237		100,0	
46	sk.42	<b>Investiční přijaté transfery celkem (ř.41 až ř.45)</b>	<b>652 005</b>	<b>1 344 168</b>	<b>1 398 833</b>	<b>214,5</b>	<b>104,1</b>	
47	ř.4	<b>Přijaté transfery celkem (ř.40 + ř.46)</b>	<b>9 384 929</b>	<b>9 925 560</b>	<b>10 747 381</b>	<b>114,5</b>	<b>108,3</b>	
48	ř.1 až ř.4	<b>Přijmy města Brna celkem (ř.27 + ř.47)</b>						

č.ř.	položka podskupení třída	VÝDAJE	město			
			Schválený rozpočet	Upravený rozpočet	Skutečnost	% S/SR
1	501x Platy		577 937	583 022	575 748	99,6
2	502x Ostatní platby za provedenou práci		21 679	36 746	30 546	140,9
3	503x Povinné pojistné placené zaměstnavatelem		206 394	211 583	205 357	99,5
4	514x Úroky a ostatní finanční výdaje		224 200	224 200	75 959	33,9
5	516x Nákup služeb		1 132 010	1 151 021	1 024 285	90,5
6	517i Opravy a udržování		459 067	517 815	497 357	108,3
7	část 5213 Neinvestiční transfer - DPmB		1 732 230	1 748 784	1 748 784	101,0
8	5213 Neinvestiční transfery nefin. podnikatelským sub. - právníckým osobám		83 497	99 353	89 837	107,6
9	521x mimo 5213 Neinvestiční transfery podnikatelským subjektům		15 110	4 848	3 294	21,8
10	522x Neinvestiční transfery neziskovým a podobným organizacím		471 577	455 339	431 384	91,5
11	532i Neinvestiční transfery městským částem		1 027 931	1 113 174	1 113 057	108,3
12	533i Neinvestiční příspěvky zřízeným příspěvkovým organizacím		1 161 247	1 276 499	1 275 030	109,8
13	533x mimo 533i Neinvestiční transfery příspěvkovým a podobným organizacím		11 497	112 394	112 274	976,6
14	5362 Daň z příjmů právnických osob za obce - rozpočtová činnost		350 000	204 249	204 249	58,4
15	5366 Výdaje z fin. vypořádání předchozího roku mezi krajem a obcemi			1 020	1 019	99,9
16	5367 Výdaje z fin. vypořádání předchozího roku městským částem			117 873	117 873	100,0
17	590i Rezervy rozpočtu		14 750	5 965		
18	5 mimo výše uved. Ostatní běžné výdaje		313 319	321 154	225 826	72,1
19	ř. 5 Běžné výdaje celkem (ř.1 až ř.18)		7 802 445	8 185 039	7 731 879	99,1
20	631x Investiční transfery podnikatelským subjektům			7 632	7 632	100,0
21	632x Investiční transfery neziskovým a podobným organizacím			19 435	10 934	56,3
22	634i Investiční transfery městským částem			287 135	285 621	99,5
23	635i Investiční transfery zřízeným příspěvkovým organizacím		58 752	99 610	93 607	159,3
24	644i Investiční půjčené prostředky městským částem			18 885	11 900	63,0
25	6 mimo výše uved. Ostatní kapitálové výdaje		2 278 344	2 225 638	1 818 499	79,8
26	ř. 6 Kapitálové výdaje celkem (ř.20 až ř.25)		2 337 096	2 658 335	2 228 193	95,3
27	ř. 5 + ř. 6 Výdaje města Brna celkem (ř.19 + ř.26)		10 139 541	10 843 374	9 960 072	98,2

č.ř.	položka třída	FINANCOVÁNÍ	město			
			Schválený rozpočet	Upravený rozpočet	Skutečnost	% S/SR
1	8115, 890i	Změna stavu krátkodobých prostředků na bankovních účtech	965 139	1 128 341	-576 783	
2	8224	Uhrazené splátky dlouhodobých přijatých půjčených prostředků - EIB	-210 527	-210 527	-210 526	100,0
3	ř. 8	Financování města Brna celkem (ř.1 + ř.2)	754 612	917 814	-787 309	

č.ř.	třída	PŘEHLED HOSPODAŘENÍ	město			
			Schválený rozpočet	Upravený rozpočet	Skutečnost	% S/SR
1	ř. 1 až ř. 4	Příjmy celkem	9 384 929	9 925 560	10 747 381	114,5
2	ř. 5 a ř. 6	Výdaje celkem	10 139 541	10 843 374	9 960 072	98,2
3		Saldo příjmů a výdajů (ř.1 minus ř.2)	-754 612	-917 814	787 309	
4	ř. 8	Financování	754 612	917 814	-787 309	

PŘEHLED O FINANČNÍM VYPOŘÁDÁNÍ STATUTÁRNÍHO MĚSTA BRNA ZA ROK 2014  
POTŘEBY

vtis. Kč

Městská část	6	7	8	9	10	11	12
	Vratky do státního rozpočtu	Vratky do rozpočtu Jihomoravského kraje	Převody mezi městem a MČ	Ostatní potřeby	ÚHRN POTŘEB	Úhrada potřeb ze zdrojů (po odečtení účelově vázaných prostředků 1b, 2a a 2b)	Účetní stav účelových fondů po finančním vypořádání
Brno-střed			15 135		15 135	15 135	17 000
Brno-Bohunice			42		42	42	3 189
Brno-Starý Lískovec			120		120	120	121 336
Brno-Nový Lískovec			1		1	1	69 275
Brno-Kohoutovice			109		109	109	15 164
Brno-Bosonohy			12		12	12	4 551
Brno-Zabovřesky							1 885
Brno-Bystrc			566		566	566	61 964
Brno-Kníničky			2		2	2	2 662
Brno-Komín							10 110
Brno-Lundřov			561		561	561	392
Brno-Žebětín			17		17	17	4 052
Brno-sever			3 091		3 091	3 091	63 633
Brno-Maloměřice a Obráňany			35		35	35	513
Brno-Židenice			447		447	447	1 913
Brno-Černovice			10		10	10	13 338
Brno-jih			138		138	138	858
Brno-Vinohrady			51		51	51	78 307
Brno-Líšeň			522		522	522	3 098
Brno-Slatina			56		56	56	730
Brno-Tuřany			88		88	88	1 470
Brno-Chrlice			69		69	69	7 918
Brno-Královo Pole			79		79	79	10 681
Brno-Medlánky			1		1	1	16 648
Brno-Řečkovice a Mokrá Hora			1		1	1	3 963
Brno-Ivanovice							119
Brno-Jehnice			1		1	1	123
Brno-Ořešín							122
Brno-Útěchov			21		21	21	46
<b>Celkem městské části:</b>			<b>21 175</b>		<b>21 175</b>	<b>21 175</b>	<b>515 060</b>
<b>Město:</b>	<b>651</b>	<b>118</b>	<b>98 875</b>	<b>767</b>	<b>100 410</b>	<b>100 410</b>	<b>2 324 081</b>
<b>Statutární město Brno:</b>	<b>651</b>	<b>118</b>		<b>767</b>	<b>1 536</b>	<b>1 536</b>	<b>2 839 141</b>

1.2.

**Přehled o vedlejší hospodářské činnosti města Brna za rok 2014 (v tis. Kč)**

č.ř.	účet	Název finanční operace	Město	
			účet DPH	Jídelsna MMB, klub
		<b>VÝNOSY</b>		
1	601,2	Výnosy z prodeje vlastních výrobků a služeb	73 383	10 442
2	603	Výnosy z pronájmu	511 416	
3	644-647	Výnosy z prodeje dlouhodobého majetku a materiálu	21 216	
4	672	Výnosy z transferů	9 995	
5	ost. 6xx	Ostatní výnosy	600	36
<b>6</b>		<b>Úhrn výnosů (ř.1 až ř.5)</b>	<b>616 610</b>	<b>10 478</b>
		<b>NÁKLADY</b>		
7	501,2	Spotřeba materiálu a energie	2 026	6 549
8	511	Opravy a udržování	817	
9	512-518	Služby	49 789	162
10	52x	Osobní náklady		3 560
11	53x	Daně a poplatky		
12	551	Odpisy dlouhodobého majetku	342 460	
13	ost. 5xx	Ostatní náklady	1 810	-446
<b>14</b>		<b>Úhrn nákladů (ř.7 až ř.13)</b>	<b>396 902</b>	<b>9 825</b>
<b>15</b>		<b>Hospodářský výsledek před zdaněním (ř.6 - ř.14)</b>	<b>219 708</b>	<b>653</b>
16	591	Daň z příjmů		77
<b>17</b>		<b>Hospodářský výsledek po zdanění (ř.15-ř.16)</b>	<b>219 708</b>	<b>576</b>

18	241	Stav běžného účtu vedlejší hospodářské činnosti k 31.12.	129 603	1 291
----	-----	--	---------	-------

19	432	Výsledek hospodaření předcházejících účetních období	52 331	784
----	-----	--	--------	-----



Nedočerpané neinvestiční transfery, navržené městským částem k využití v roce 2015 - rozpis dle akcí

městská část	zdroj	š	úž	ORG	účel dotace	ponecháno z r. 2013 / poskytnuto v r. 2014	vyčerpano v r. 2014	rozdíl - ponechat k využití v roce 2015
Brno-Bystrc		435x	172	vč. 213	Běžné výdaje - pečovatelská služba	9 384 307,47 Kč	8 915 240,21 Kč	469 067,26 Kč
Brno-Černovice			99	3192	Běžné výdaje - údržba a uklid chodníků: změna účelu na opravy komunikací	933 000,00 Kč	825 806,00 Kč	107 194,00 Kč
Brno-Černovice	OŠMT				Vybavení nové vybudované třídy v MŠ El. Krásnohorské	150 000,00 Kč		150 000,00 Kč
Brno-Črčlice			99		Běžné výdaje - údržba a uklid chodníků: změna účelu na opravy komunikací	489 000,00 Kč	309 708,00 Kč	179 292,00 Kč
Brno-Ivanovice	FBV	311x	773	3192	Výměna povrchu (umělá tráva) víceúčelového hřiště	210 000,00 Kč		210 000,00 Kč
Brno-Jundrov			99		Běžné výdaje - údržba a uklid chodníků: změna účelu na opravy komunikací	428 000,00 Kč	164 168,70 Kč	263 831,30 Kč
Brno-Kníničky			99		Běžné výdaje - údržba a uklid chodníků: změna účelu na opravy komunikací	262 000,00 Kč	98 721,00 Kč	163 279,00 Kč
Brno-Komín			99		Běžné výdaje - údržba a uklid chodníků: změna účelu na opravy komunikací	533 000,00 Kč	412 000,03 Kč	120 999,97 Kč
Brno-Komín	FBV		773	3192	původní účel: MŠ Řezáčova 3 - oprava ÚT včetně kotelny	800 000,00 Kč	592 293,00 Kč	207 707,00 Kč
Brno-Komín	FBV		773	3192	změna účelu na: ZŠ a MŠ Pastviny 70 - oprava osvětlení školního bazénu			34 366,00 Kč
Brno-Komín	OŠMT				změna účelu na: ZŠ a MŠ Pastviny 70 - oprava osvětlení školního bazénu			215 634,00 Kč
Brno-Komín	OŠMT				Střediska volného času	85 000,00 Kč	83 334,00 Kč	1 666,00 Kč
Brno-Královo Pole			99		Běžné výdaje - údržba a uklid chodníků: změna účelu na opravy komunikací	2 390 000,00 Kč	1 099 586,00 Kč	1 290 414,00 Kč
Brno-Líšeň			99		Běžné výdaje - údržba a uklid chodníků: změna účelu na opravy komunikací	2 188 000,00 Kč	816 330,28 Kč	1 371 669,72 Kč
Brno-Maloměřice a Obřany			99		Běžné výdaje - údržba a uklid chodníků: změna účelu na opravy komunikací	797 000,00 Kč	583 374,21 Kč	213 625,79 Kč
Brno-sever			99		Běžné výdaje - údržba a uklid chodníků: změna účelu na opravy komunikací	3 837 000,00 Kč	959 440,24 Kč	2 877 559,76 Kč
Brno-sever		435x	172	vč. 213	Běžné výdaje - pečovatelská služba	11 977 667,32 Kč	11 857 919,62 Kč	119 747,70 Kč
Brno-Starý Lískovec	FBV	311x	773	3192	ZŠ Labská - výměna řídicí jednotky měření a regulace	160 000,00 Kč		160 000,00 Kč
Brno-střed	FBV	3612	773	213	Bytový dům Nádražní 4, Brno	2 553 000,00 Kč		2 553 000,00 Kč
Brno-střed	FBV	3612	773	213	Bytový dům Starobrněnská 7, Brno	2 860 000,00 Kč		2 860 000,00 Kč
Brno-střed	FBV	3612	773	3192	MŠ Vídeňská 39a - zateplení a výměna oken	2 700 000,00 Kč	14 750,00 Kč	2 685 250,00 Kč
Brno-střed	FBV	3612	773		Bavrova 5 - výměna oken ve dvorní části	1 400 000,00 Kč		1 400 000,00 Kč
Brno-střed	FBV	3612	773		Dvořákova 8 - výměna oken v celém domě, oprava uliční fasády	900 000,00 Kč		900 000,00 Kč
Brno-střed	FBV	3612	773		Josefská 23 - výměna oken v uliční a dvorní fasádě, oprava uliční fasády	800 000,00 Kč		800 000,00 Kč
Brno-střed	FBV	3612	773		Kamená 23 - výměna oken a oprava fasády v uliční části, výměna oken a oprava fasády vč. zateplení ve dvorní části, oprava spol. prostor	126 000,00 Kč		126 000,00 Kč
Brno-střed	FBV	3612	773		Kapucinské náměstí 12 - výměna oken ve dvoře, oprava dvorní fasády, oprava spol. prostor	400 000,00 Kč		400 000,00 Kč
Brno-střed	FBV	3612	773		Kouliště 29 - výměna oken v celém domě, oprava uliční fasády	1 474 000,00 Kč		1 474 000,00 Kč
Brno-střed	FBV	3612	773		Květná 2 - výměna oken v uliční a dvorní fasádě, oprava uliční fasády	1 300 000,00 Kč		1 300 000,00 Kč
Brno-střed	FBV	3612	773		MŠ Brno - střed, Rumiště 14 - výměna oken v celém domě, oprava uliční a dvorní fasády	371 000,00 Kč		371 000,00 Kč
Brno-střed	FBV	3612	773		Peřašská 6 - výměna oken v celém domě, oprava fasády	600 000,00 Kč		600 000,00 Kč
Brno-střed	FBV	3612	773		Přůchodní 2 - výměna oken v uliční části, oprava spol. prostor a oprava výřahu	1 100 000,00 Kč		1 100 000,00 Kč
Brno-střed	FBV	3612	773		Radnická 3 - oprava uliční fasády	341 000,00 Kč		341 000,00 Kč
Brno-střed	FBV	3612	773		Stará 24 - oprava střechy, oprava uliční fasády a oprava oken do ulice	732 000,00 Kč		732 000,00 Kč
Brno-střed	FBV	3612	773		Traubova 9 - výměna oken v celém domě, oprava uliční a dvorní fasády	586 000,00 Kč		586 000,00 Kč
Brno-střed	FBV	3612	773		Údolní 17 - výměna oken v celém domě, oprava uliční a dvorní fasády	500 000,00 Kč		500 000,00 Kč
Brno-střed	FBV	3612	773		Vachova 4 - výměna oken v celém domě, oprava uliční fasády, oprava dvorní fasády vč. zateplení a oprava střechy a výřahu	950 000,00 Kč		950 000,00 Kč
Brno-střed	FBV	3612	773		Křenová 76 - výměna oken v celém domě, oprava všech fasád	500 000,00 Kč		500 000,00 Kč
Brno-střed	OŠMT			3192	MŠ Vídeňská 39a - zateplení a výměna oken	800 000,00 Kč		800 000,00 Kč
Brno-Žabovřesky	FBV	3612	773	213	Kompletní výměna výřahu v bytovém domě Kounicova 69	1 200 000,00 Kč		1 200 000,00 Kč
Brno-Žabovřesky	FBV	3612	773	213	Kompletní výměna výřahu v bytovém domě Kounicova 71	1 300 000,00 Kč		1 300 000,00 Kč
Brno-Žabovřesky	FBV	3612	773	213	Kompletní výměna výřahu v bytovém domě Kounicova 73	1 150 000,00 Kč		1 150 000,00 Kč
Brno-Žabovřesky	FBV	3612	773	213	Kompletní výměna výřahu v bytovém domě Kounicova 87	800 000,00 Kč		800 000,00 Kč
Brno-Židenice	OŠMT	311x	97		MŠ Na Osadě, Kopernickova 6 - vybavení nábytkem prostoru nové třídy	100 000,00 Kč		100 000,00 Kč
Brno-Židenice			99		Běžné výdaje - údržba a uklid chodníků: změna účelu na opravy komunikací	1 981 000,00 Kč	1 720 328,28 Kč	260 671,72 Kč
Brno-Židenice	OŠMT			3192	MŠ Na Osadě, Kopernickova 6 - nábytkové vybavení	700 000,00 Kč	648 000,00 Kč	52 000,00 Kč
CELKEM								33 789 268,22 Kč

## Nedočerpané investiční transfery, navržené městským částem k využití v roce 2015 - rozpis dle akcí

městská část	zdroj	§	ÚZ	ORG	účet dotace	ponecháno z r. 2013 / poskytnuto v r. 2014	vyčerpano v r. 2014	rozdíl - ponechat k využití v roce 2015
Brno-Bystrc	FBV	3612	773		Rekonstrukce bytových jader v obecních panelových domech Heyrovského 20-30 (sudá), Heyrovského 7, 9, Lašůvkova 61-75 (lichá)	4 800 000,00 Kč		4 800 000,00 Kč
Brno-Černovice	FBV		773	3192	MŠ Elišky Krásnohorské 15 - nástavba	3 000 000,00 Kč		3 000 000,00 Kč
Brno-jih	FBV	3612	773	213	Rekonstrukce a modernizace výtahů v obecních domech sídliště Komárov	2 559 382,00 Kč		2 559 382,00 Kč
Brno-jih	FBV	3612	773		Rekonstrukce a modernizace výtahů v obecních domech sídliště Komárov	10 300 000,00 Kč		10 300 000,00 Kč
Brno-Komin	OŠMT			3192	původní účet: MŠ Absolonova - venkovní úpravy (loplacení, lavičky atd.)	2 000 000,00 Kč	1 768 565,04 Kč	15 800,96 Kč
Brno-Komin	FBV		773	3192	změna účelu na: ZŠ a MŠ Pastviný 70 - rek. sociálních zařízení a vnitřních rozvodů	3 500 000,00 Kč	2 668 783,26 Kč	173 341,00 Kč
Brno-Komin	OŠMT			3192	ZŠ a MŠ Pastviný 70 - rek. sociálních zařízení a vnitřních rozvodů	3 000 000,00 Kč	2 138 678,00 Kč	861 322,00 Kč
Brno-Kralovo Pole	FBV	3612	773		Regenerace bytových domů Hradecká 2, 4, 6, 8, 29	2 400 000,00 Kč		2 400 000,00 Kč
Brno-Kralovo Pole	FBV	3612	773		Regenerace bytových domů Hradecká 2, 4, 6, 8, 29	2 400 000,00 Kč		2 400 000,00 Kč
Brno-Kralovo Pole	FBV	3612	773		Stavební úpravy bytového domu Košnova 103	7 600 000,00 Kč	3 400 178,11 Kč	4 199 821,89 Kč
Brno-Líšeň	FBV	3612	773	213	Technická a dopravní infrastruktura výstavby v obytném souboru Zahradní město Brno-Líšeň, ul. Chmelnice	2 640 000,00 Kč		2 640 000,00 Kč
Brno-Líšeň	FBV	3612	773		Modernizace bytových jader v bytových domech MČ Brno-Líšeň nad rámec běžných oprav v letech 2013 a 2014 - ulice: Hochmanova 3, 9, 21; Houbalova 7, J. Fajmonové 2, 5, 6, 23, 25; Jirova 23; Masarova 3; Moláčkova 7, 13, 15; Popeláčkova 5; Puchýřova 3, 7, 11, 13; Sýnkova 6, 8, 12; Žilkova 8, 10, 12	12 650 000,00 Kč	2 300 000,00 Kč	10 350 000,00 Kč
Brno-Líšeň	FBV	3612	773		Modernizace bytových jader v bytových domech MČ Brno-Líšeň nad rámec běžných oprav v letech 2013 a 2014 - ulice: Hochmanova 3, 9, 21; Houbalova 7, J. Fajmonové 2, 5, 6, 23, 25; Jirova 23; Masarova 3; Moláčkova 7, 13, 15; Popeláčkova 5; Puchýřova 3, 7, 11, 13	5 185 000,00 Kč	591 750,00 Kč	4 593 250,00 Kč
Brno-Medlánky	OŠMT			3265	Novostavba modulární klubovny pro volnočasové aktivity	2 500 000,00 Kč		2 500 000,00 Kč
Brno-Řečkovice a Mokrá Hora	FBV	3612	773		Výměna bytových jader v bytových domech Žitná a Novoměstská	1 100 000,00 Kč	650 000,00 Kč	450 000,00 Kč
Brno-sever	FBV	3612	773		BD Merhautova 13 - rekonstrukce objektu + výtahy	30 000 000,00 Kč	848 443,55 Kč	29 151 556,45 Kč
Brno-sever	OI			3009	Rekonstrukce parku Merhautova	4 000 000,00 Kč	3 692 977,70 Kč	307 022,30 Kč
Brno-Slatina	FBV	3612	773		Modernizace bytových jader ul.: Bučovičská, Dědicová, Kroměřická, Prostějovská, Rousínovská	1 500 000,00 Kč	150 000,00 Kč	1 350 000,00 Kč
Brno-Starý Lískovec	FBV	3612	773	213	Modernizace výtahů v Brně-Starém Lískovci v bytových domech v ulici Dunajská 37, 39, 41, 43, 45; Kosmonautů 23, Labská 29, 31, 33, 35, 37; Sevastopolská 1, 3, 5, 7, 9; Vitavská 2	32 566 000,00 Kč	151 012,50 Kč	32 414 987,50 Kč
Brno-střed	FBV	3612	773	213	Bytový dům Tučkova 30, Brno	1 550 000,00 Kč		1 550 000,00 Kč
Brno-střed	FBV	3612	773	213	Bytový dům Tučkova 32, Brno	1 725 000,00 Kč		1 725 000,00 Kč
Brno-střed	FBV	3612	773	213	Tl pro obytný soubor Pod Petrovem, domy A a B - celkem o 92 b.j.	1 992 000,00 Kč		1 992 000,00 Kč
Brno-střed	FBV	3612	773		Kamená 23 - rekonstrukce včetně zateplení	474 000,00 Kč		474 000,00 Kč
Brno-střed	FBV	3612	773		Kamenomlýnská 14 - renovace fasád vč. zateplení a odstranění vlhkosti zdi, modernizace výtahů	1 667 000,00 Kč		1 667 000,00 Kč
Brno-střed	FBV	3612	773		Kolářská 29 - rekonstrukce včetně modernizace výtahů	1 300 000,00 Kč		1 300 000,00 Kč
Brno-střed	FBV	3612	773		Průchodní 2 - rekonstrukce včetně modernizace výtahů	550 000,00 Kč		550 000,00 Kč
Brno-střed	FBV	3612	773		Rumíšť 14 - celková rekonstrukce	329 000,00 Kč		329 000,00 Kč
Brno-střed	FBV	3612	773		Traubova 9 - celková rekonstrukce	214 000,00 Kč		214 000,00 Kč
Brno-střed	OI			3009	Vachova 4 - celková rekonstrukce včetně modernizace výtahů	865 000,00 Kč		865 000,00 Kč
Brno-střed	OI			3009	Rekonstrukce parku Björnsonův sad	3 434 361,88 Kč	3 434 361,88 Kč	65 638,12 Kč
Brno-střed	OI			3009	Rekonstrukce parku Obilní trh (úprava cest, obnova kašny)	2 400 000,00 Kč	2 317 555,49 Kč	82 444,51 Kč
Brno-Tuřany	FBV		773	3192	Rekonstrukce parku u Vaňkova náměstí	2 000 000,00 Kč	1 970 241,41 Kč	79 758,59 Kč
Brno-Tuřany	FBV		773	3192	MŠ U Lipy Svobody - výměna stropu, půdní vestavba (FBV)	9 200 000,00 Kč	7 363 360,35 Kč	1 836 639,65 Kč
Brno-Vinohrady	FBV	3612	773		MŠ Brno-Vinohrady - modernizace výtahů v domech Bzenecká 13, 15, 17	5 196 000,00 Kč	4 676 130,00 Kč	519 870,00 Kč
Brno-Žebětín	FBV	3612	773		Inženýrské sítě a komunikace Kamechy II. Etapa, sektor 18 - 6 bytových domů s počtem 150 b.j.	5 000 000,00 Kč		5 000 000,00 Kč
Brno-Žebětín	FBV	3612	773		Inženýrské sítě a komunikace Kamechy III. Etapa, sektor 23 - 6 bytových domů s počtem 150 b.j.	1 000 000,00 Kč		1 000 000,00 Kč
Brno-Žebětín	FBV	3612	773		Inženýrské sítě a komunikace Kamechy III. Etapa, sektor 36 - 4 bytové domy s počtem 152 b.j.	5 120 000,00 Kč		5 120 000,00 Kč
Brno-Židenice	OŠMT			3192	původní účet: Vybudování třídy MŠ (25 dětí) v prostorách ZŠ Kránského	5 000 000,00 Kč		5 000 000,00 Kč
Brno-Židenice	OŠMT			3192	změna účelu na: Navýšení kapacity MŠ Letní 3			
Brno-Židenice	OŠMT			3192	původní účet: MŠ Jamborova 11 - vybudování logopedické třídy	2 500 000,00 Kč	94 000,00 Kč	5 000 000,00 Kč
Brno-Židenice	OŠMT			3192	změna účelu na: Vybudování spojovací chodby a prádelny MŠ Kopernikova 6			2 406 000,00 Kč
<b>CELKEM</b>								<b>145 674 051,71 Kč</b>

## Návrh změny účelu použití části investičních a neinvestičních transferů, poskytnutých v roce 2014 městským částem

městská část	původní účel transferu od města	poskytnuto v roce 2014	vyčerpáno v r. 2014	rozdíl - ponechat k využití v roce 2015	nově navržený účel transferu od města
Brno-Černovice	Specifická dotace na údržbu a úklid chodníků	933 000,00 Kč	825 806,00 Kč	107 194,00 Kč	Opravy komunikací
Brno-Čhřlice	Specifická dotace na údržbu a úklid chodníků	489 000,00 Kč	309 708,00 Kč	179 292,00 Kč	Opravy komunikací
Brno-Jundrov	Specifická dotace na údržbu a úklid chodníků	428 000,00 Kč	164 168,70 Kč	263 831,30 Kč	Opravy komunikací
Brno-Kníničky	Specifická dotace na údržbu a úklid chodníků	262 000,00 Kč	98 721,00 Kč	163 279,00 Kč	Opravy komunikací
Brno-Komín	Specifická dotace na údržbu a úklid chodníků	533 000,00 Kč	412 000,03 Kč	120 999,97 Kč	Opravy komunikací
Brno-Královo Pole	Specifická dotace na údržbu a úklid chodníků	2 390 000,00 Kč	1 099 586,00 Kč	1 290 414,00 Kč	Opravy komunikací
Brno-Líšeň	Specifická dotace na údržbu a úklid chodníků	2 188 000,00 Kč	816 330,28 Kč	1 371 669,72 Kč	Opravy komunikací
Brno-Maloměřice a Ořihany	Specifická dotace na údržbu a úklid chodníků	797 000,00 Kč	583 374,21 Kč	213 625,79 Kč	Opravy komunikací
Brno-sever	Specifická dotace na údržbu a úklid chodníků	3 837 000,00 Kč	959 440,24 Kč	2 877 559,76 Kč	Opravy komunikací
Brno-Židenice	Specifická dotace na údržbu a úklid chodníků	1 981 000,00 Kč	1 720 328,28 Kč	260 671,72 Kč	Opravy komunikací
Brno-Komín	MŠ Řezáčova 3 - oprava UT včetně koteleny	800 000,00 Kč	592 293,00 Kč		
Brno-Komín	MŠ Absolonova - venkovní úpravy (oplocení, lavičky atd.)	2 000 000,00 Kč	1 768 565,04 Kč		
Brno-Komín				250 000,00 Kč	ZŠ a MŠ Pastviny 70 - oprava osvětlení školního bazénu
Brno-Komín				173 341,00 Kč	ZŠ a MŠ Pastviny 70 - rek. sociálních zařízení a vnitřních rozvodů
Brno-Židenice	Vybudování třídy MŠ (25 dětí) v prostorách ZŠ Krásného	5 000 000,00 Kč		5 000 000,00 Kč	Navýšení kapacity MŠ Letní 3
Brno-Židenice	MŠ Jamborova 11 - vybudování logopedické třídy	2 500 000,00 Kč	94 000,00 Kč	2 406 000,00 Kč	Vybudování spojovací chodby a prádelny MŠ Koperníkova 6
<b>CELKEM</b>		<b>24 138 000,00 Kč</b>	<b>9 444 320,78 Kč</b>	<b>14 677 878,26 Kč</b>	

## Rekapitulace nedočerpaných investičních a neinvestičních transferů, navržených městským částem k využití v roce 2015

Zdroj	Investiční	Neinvestiční	CELKEM
Odbor školství, mládeže a tělovýchovy MMB	10 753 017,70 Kč	1 319 300,00 Kč	12 072 317,70 Kč
Fond bytové výstavby	134 386 170,49 Kč	25 032 616,00 Kč	159 418 786,49 Kč
Odbor investiční MMB	534 863,52 Kč		534 863,52 Kč
Pečovatelská služba (Odbor sociální péče MMB)		588 814,96 Kč	588 814,96 Kč
Zimní údržba a úklid chodníků (Odbor dopravy MMB)		6 848 537,26 Kč	6 848 537,26 Kč
<b>CELKEM</b>	<b>145 674 051,71 Kč</b>	<b>33 789 268,22 Kč</b>	<b>179 463 319,93 Kč</b>


**Nedočerpané účelové neinvestiční příspěvky a investiční transfery**  
**navržené zřízeným organizacím k využití v roce 2015**

• <b>Veřejná zeleň města Brna</b> – revitalizace městských parků, III. etapa	
- v roce 2014 poskytnuto	1 000 000,00 Kč
- k 31.12.2014 vyčerpano	0,00 Kč
- navrženo ponechat k dočerpání na stejný účel do 31.12.2015	1 000 000,00 Kč
• <b>Nemocnice Milosrdných bratří</b> – rekonstrukce v objektu NMB	
- v letech 2012-2014 poskytnuto	55 500 000,00 Kč
- k 31.12.2014 vyčerpano	26 949 860,42 Kč
- navrženo ponechat k dočerpání na stejný účel do 31.12.2015	28 550 139,58 Kč
• <b>Úrazová nemocnice v Brně</b> – zateplení fasády, výměna oken a přístavba výtahu Koliště 41	
- v roce 2014 poskytnuto	14 050 000,00 Kč
- k 31.12.2014 vyčerpano	459 800,00 Kč
- navrženo ponechat k dočerpání na stejný účel do 31.12.2015	13 590 200,00 Kč
• <b>Úrazová nemocnice v Brně</b> – rekonstrukce střechy a půdní vestavba kanceláří Koliště 41	
- v roce 2014 poskytnuto	15 700 000,00 Kč
- k 31.12.2014 vyčerpano	5 240 244,00 Kč
- navrženo ponechat k dočerpání na stejný účel do 31.12.2015	10 459 756,00 Kč
• <b>Domov pro seniory Foltýnova</b> – 22 ks elektrických polohovatelných lůžek	
- v roce 2014 poskytnuto	600 000,00 Kč
- k 31.12.2014 vyčerpano	599 697,97 Kč
- navrženo ponechat k dočerpání na stejný účel do 31.12.2015	302,03 Kč
• <b>Městské divadlo Brno</b> – servis, revize a opravy technických zařízení	
- v roce 2014 poskytnuto	3 078 000,00 Kč
- k 31.12.2014 vyčerpano	2 854 718,88 Kč
- navrženo ponechat k dočerpání na stejný účel do 31.12.2015	223 281,12 Kč
• <b>Městské divadlo Brno</b> – vodorovná kanalizace Lidická 18	
- v roce 2014 poskytnuto	2 000 000,00 Kč
- k 31.12.2014 vyčerpano	1 999 387,54 Kč
- navrženo ponechat k dočerpání na stejný účel do 31.12.2015	612,46 Kč
• <b>Městské divadlo Brno</b> – inscenace na Biskupském dvoře - Noc na Karlštejně	
- v roce 2014 poskytnuto	5 400 000,00 Kč
- k 31.12.2014 vyčerpano	4 904 002,08 Kč
- navrženo ponechat k dočerpání <i>na jiný účel - podporu realizace světové premiéry muzikálu Johnny Blue (do 31.12.2015)</i>	495 997,92 Kč
<b>Navrženo k ponechání celkem</b>	<b>54 320 289,11 Kč</b>

## Výsledky hospodaření příspěvkových organizací, zřízených městem, za rok 2014

(v Kč a hal.)

Název příspěvkové organizace	Výsledek hospodaření po zdanění	Návrh přidělu do rezervního fondu	Návrh přidělu do fondu odměn
Turistické informační centrum města Brna	5 390 174,40	4 789 950,11	600 224,29
Správa hřbitovů města Brna	477 488,20	95 588,20	381 900,00
Zoo Brno a stanice zájmových činností	591 452,40	491 452,40	100 000,00
Veřejná zeleň města Brna	701 086,46	140 217,29	560 869,17
Sdružení zdravotnických zařízení II Brno	2 069 742,53	476 787,53	1 592 955,00
Nemocnice Milosrdných bratří	91 966,84	91 966,84	
Úrazová nemocnice v Brně	-8 287 384,00		
Chovánek - dětské centrum rodinného typu	342 760,47	342 760,47	
Centrum sociálních služeb	576 964,09	576 964,09	
Domov pro seniory Kociánka	28 447,20	28 447,20	
Domov pro seniory Kosmonautů	175 284,97	35 056,99	140 227,98
Domov pro seniory Nopova	257 360,97	257 360,97	
Domov pro seniory Věstonická	35 143,59	35 143,59	
Domov pro seniory Foltýnova	376 003,43	300 000,00	76 003,43
Domov pro seniory Koniklecová	109 784,97	59 784,97	50 000,00
Domov pro seniory Okružní	250 926,89	50 184,89	200 742,00
Domov pro seniory Podpěrova	163 803,63	83 803,63	80 000,00
Domov pro seniory Vychodilova	190 702,78	190 702,78	
Domov pro seniory Mikulášskovo náměstí	260 445,92	260 445,92	
Domov pro seniory Holásecká	61 313,45	12 263,45	49 050,00
Národní divadlo Brno	3 743 242,93	3 543 242,93	200 000,00
Centrum experimentálního divadla	106 100,15	22 100,15	84 000,00
Městské divadlo Brno	732 298,36	732 298,36	
Divadlo Radost	365 838,37	115 838,37	250 000,00
Filharmonie Brno	7 473,57	7 473,57	
Knihovna Jiřího Mahena v Brně	472 166,82	472 166,82	
Muzeum města Brna	1 930 857,24	1 930 857,24	
Dům umění města Brna			
Hvězdárna a planetárium Brno	950 273,45	950 273,45	
Mateřská škola Brno, Veslařská	17 182,32	7 182,32	10 000,00
Mateřská škola Brno, Štolcova	13 209,58	3 209,58	10 000,00
Základní škola Brno, Čejkovická	864 866,97	859 866,97	5 000,00
Waldorfská ZŠ a MŠ Brno, Plovdivská	14 854,24	2 970,85	11 883,39
<b>CELKEM</b>	<b>13 081 833,19</b>	<b>16 966 361,93</b>	<b>4 402 855,26</b>



# ROZVAHA - BILANCE

územní samosprávné celky, svazky obcí, regionální rady regionu soudržnosti  
(v Kč, s přesností na dvě desetinná místa)

Období: 12 / 2014

IČO: SOR901

Název: STAT.MESTO BRNO včetne VHC (MMB+MC+VHC)

Číslo položky	Název položky	Syntetický účel	Období		Minulé
			Běžné	Korekce	
			Brutto	Netto	
<b>AKTIVA CELKEM</b>					
			95 112 283 537,45	23 046 352 390,69	70 539 990 247,28
<b>A. Stálá aktiva</b>			<b>82 567 024 708,75</b>	<b>21 958 275 721,82</b>	<b>59 293 832 398,25</b>
<b>I. Dlouhodobý nehmotný majetek</b>			<b>903 348 392,66</b>	<b>563 910 751,80</b>	<b>377 059 903,96</b>
1.	Nehmotné výsledky výzkumu a vývoje	012			
2.	Software	013	670 044 898,00	443 291 053,94	248 753 473,86
3.	Ocenitelná práva	014	7 964 207,00	4 795 393,00	3 168 814,00
4.	Povolenky na emise a preferenční limity	015			
5.	Drobný dlouhodobý nehmotný majetek	018	36 277 675,86	36 277 675,86	77 733 672,60
6.	Ostatní dlouhodobý nehmotný majetek	019	148 213 303,30	79 546 629,00	45 221 062,00
7.	Nedokončený dlouhodobý nehmotný majetek	041	40 848 308,50		
8.	Uspořádací účet technického zhodnocení dlouhodobého nehmotného majetku	044			
9.	Poskytnuté zálohy na dlouhodobý nehmotný majetek	051			
10.	Dlouhodobý nehmotný majetek určený k prodeji	035			
<b>II. Dlouhodobý hmotný majetek</b>			<b>69 087 535 579,43</b>	<b>21 390 166 137,40</b>	<b>47 287 835 792,16</b>
1.	Pozemky	031	10 299 900 493,63		10 219 674 040,64
2.	Kulturní předměty	032	37 221 793,84		37 486 793,84
3.	Stavby	021	53 195 804 835,42	19 737 979 813,37	32 423 369 834,29
4.	Samostatné hmotné movité věci a soubory hmotných movitých věcí	022	1 911 501 475,83	1 001 832 392,90	1 031 703 245,73
5.	Pěstitelské celky trvalých porostů	025			
6.	Drobný dlouhodobý hmotný majetek	028	618 570 667,82		
7.	Ostatní dlouhodobý hmotný majetek	029	15 275 356,50	6 846 118,00	8 478 061,50
8.	Nedokončený dlouhodobý hmotný majetek	042	2 291 861 515,39	24 937 145,31	3 567 066 816,16
9.	Uspořádací účet technického zhodnocení dlouhodobého hmotného majetku	045			
10.	Poskytnuté zálohy na dlouhodobý hmotný majetek	052	5 878 952,00		5 878 952,00
11.	Dlouhodobý hmotný majetek určený k prodeji	036	711 520 489,00		711 520 489,00
<b>III. Dlouhodobý finanční majetek</b>			<b>11 505 669 203,88</b>		<b>11 456 348 766,87</b>

27.02.2015 11h21m22s

Zpracováno systémem UCR@GORDIC@ spol. s r. o.

strana 1 / 5

Číslo položky	Název položky	Syntetický účel	Období		Minulé
			Běžné	Korekce	
			Brutto	Netto	
1.	Majetkové účasti v osobách s rozhodujícím vlivem	061	10 903 034 088,47	10 903 034 088,47	10 839 779 733,47
2.	Majetkové účasti v osobách s podstatným vlivem	062	528 637 620,00	528 637 620,00	528 637 620,00
3.	Dluhové cenné papíry držené do splatnosti	063			
4.	Dlouhodobé půjčky	067			
5.	Terminované vklady dlouhodobé	068			
6.	Ostatní dlouhodobý finanční majetek	069	73 997 495,41	73 997 495,41	87 931 413,40
7.	Poskytovaný dlouhodobý finanční majetek	043			
8.	Poskytnuté zálohy na dlouhodobý finanční majetek	053			
<b>IV.</b>	<b>Dlouhodobé pohledávky</b>		<b>1 070 471 532,78</b>	<b>4 198 832,62</b>	<b>1 066 272 700,16</b>
1.	Poskytnuté návratné finanční výpomoci dlouhodobé	462	220 066 516,32	220 066 516,32	172 587 935,26
2.	Dlouhodobé pohledávky z postoupených úvěrů	464			70 517 753,52
3.	Dlouhodobé poskytnuté zálohy	465	39 740,00	39 740,00	39 740,00
4.	Dlouhodobé pohledávky z ručení	466			
5.	Dlouhodobé pohledávky z nástrojů spolufinancovaných ze zahraničí	468			
6.	Ostatní dlouhodobé pohledávky	469	822 854 485,46	4 198 832,62	818 655 652,84
7.	Dlouhodobé poskytnuté zálohy na transfery	471	27 510 791,00	27 510 791,00	35 571 000,00
<b>B.</b>	<b>Obežná aktiva</b>		<b>12 545 258 838,40</b>	<b>1 088 077 258,87</b>	<b>11 457 181 579,53</b>
<b>I.</b>	<b>Zásoby</b>		<b>10 382 968,60</b>	<b>10 382 968,60</b>	<b>10 812 868,76</b>
1.	Pořízení materiálu	111			
2.	Materiál na skladě	112	9 722 871,18	9 722 871,18	9 838 044,49
3.	Materiál na cestě	119	128 900,02	128 900,02	4 689,57
4.	Nedokončená výroba	121			
5.	Polotovary vlastní výroby	122			
6.	Výrobky	123			
7.	Pořízení zboží	131			
8.	Zboží na skladě	132	324 719,40	324 719,40	784 446,70
9.	Zboží na cestě	138			
10.	Ostatní zásoby	139	206 478,00	206 478,00	185 688,00
<b>II.</b>	<b>Krátkodobé pohledávky</b>		<b>5 201 911 623,00</b>	<b>1 088 077 258,87</b>	<b>4 113 834 364,13</b>
1.	Odebíratele	311	1 202 567 561,31	938 249 442,65	4 465 788 131,92
2.	Směnky k inkasu	312			356 718 213,30
3.	Pohledávky za eskontované cenné papíry	313			
4.	Krátkodobé poskytnuté zálohy	314	337 132 249,52	337 132 249,52	434 194 580,42
5.	Jiné pohledávky z hlavní činnosti	315	208 983 517,12	146 602 326,85	61 866 887,38
6.	Poskytnuté návratné finanční výpomoci krátkodobé	316	1 632 000,00	1 632 000,00	16 054 671,00
7.	Krátkodobé pohledávky z postoupených úvěrů	317			

27.02.2015 11h21m25s

Zpracováno systémem UCR® GORDIC® spol. s r. o.

strana 2 / 5

Číslo položky	Název položky	Syntetický účet	Období		Mínus
			Běžné	Korekce	
8.	Pohledávky z přerozdělených daní	319			
9.	Pohledávky za zaměstnanci	335			
10.	Sociální zabezpečení	336	155 024,81		342 994,00
11.	Zdravotní pojištění	337			
12.	Důchodové spoření	338			
13.	Daň z příjmů	341			
14.	Jiné přímé daně	342			
15.	Daň z přidané hodnoty	343			
16.	Jiné daně a poplatky	344			
17.	Pohledávky za vybranými ústředními vládními institucemi	346			
18.	Pohledávky za vybranými místními vládními institucemi	348			
23.	Krátkodobé pohledávky z ručení	361	1 426 457,58		614 483,50
24.	Pevné termínové operace a opce	363			
25.	Pohledávky z finančního zajištění	365			
26.	Pohledávky z vydaných dluhopisů	367			
27.	Krátkodobé pohledávky z nástrojů spolufinancovaných ze zahraničí	371			
28.	Krátkodobé poskytnuté zálohy na transfery	373	1 992 580 448,00		1 922 216 476,00
29.	Náklady příštích období	381	1 822 739,72		2 300 903,26
30.	Příjmy příštích období	385	14 278 445,03		14 347 322,29
31.	Dohadné účty aktivní	388	1 346 183 206,11		774 440 236,23
32.	Ostatní krátkodobé pohledávky	377	95 149 373,80	3 225 489,37	882 689 364,54
<b>III.</b>	<b>Krátkodobý finanční majetek</b>		<b>7 332 964 246,80</b>		<b>6 811 556 898,35</b>
1.	Majetkové cenné papíry k obchodování	251			
2.	Dluhové cenné papíry k obchodování	253			
3.	Jiné cenné papíry	256			36 000 000,00
4.	Termínované vklady krátkodobé	244	105 000 000,00		62 000 000,00
5.	Jiné běžné účty	245	232 576 458,15		263 018 519,81
9.	Běžný účet	241	919 755 767,22		1 020 238 773,82
11.	Základní běžný účet územních samosprávných celků	231	3 352 966 101,19		2 531 697 457,61
12.	Běžné účty fondů územních samosprávných celků	236	2 721 561 032,14		2 897 793 914,61
15.	Ceniny	263	619 899,10		298 827,50
16.	Peníze na cestě	262			29 460,00
17.	Pokladna	261	484 989,00		479 945,00




Číslo položky	Název položky	Syntetický účet		Období		Minulé
		účet		Běžné	Minulé	
<b>PASIVA CELKEM</b>						
				72 065 930,566,46		70 581 998 297,28
<b>C.</b>	<b>Vlastní kapitál</b>			<b>61 464 131 561,63</b>		<b>59 890 174 713,68</b>
I.	Jmenní účetní jednotky a upravující položky			<b>47 161 335 827,06</b>		<b>47 044 414 017,74</b>
1.	Jmenní účetní jednotky	401		62 109 529 334,04		62 311 955 667,01
3.	Transfery na pořízení dlouhodobého majetku	403		3 736 214 710,19		3 227 653 341,63
4.	Kurzové rozdíly	405				
5.	Oceňovací rozdíly při prvotním použití metody	406		19 431 804 816,76-		19 430 620 039,50-
6.	Jiné oceňovací rozdíly	407		559 698 377,70		917 161 579,56
7.	Operavy minulých období	408		187 698 221,89		18 263 469,04
II.	Fondy účetní jednotky			<b>2 816 223 493,11</b>		<b>3 044 332 286,43</b>
6.	Ostatní fondy	419		2 816 223 493,11		3 044 332 286,43
III.	Výsledek hospodaření			<b>11 486 572 241,46</b>		<b>9 801 428 409,51</b>
1.	Výsledek hospodaření běžného účetního období			1 730 698 278,20		1 448 644 968,61
2.	Výsledek hospodaření ve schvalovacím řízení	431				
3.	Výsledek hospodaření předcházejících účetních období	432		9 755 873 963,26		8 352 783 440,90
<b>D.</b>	<b>Cizí zdroje</b>			<b>10 601 799 004,83</b>		<b>10 691 815 583,60</b>
I.	Rezervy			<b>727 563,40</b>		<b>1 183 974,00</b>
1.	Rezervy	441		727 563,40		1 183 974,00
II.	Dlouhodobé závazky			<b>6 742 576 606,09</b>		<b>6 764 900 261,58</b>
1.	Dlouhodobé úvěry	451		5 195 381 610,91		5 471 332 274,69
2.	Přijaté návratné finanční výpomoci dlouhodobé	452		39 449 418,62		37 863 001,22
3.	Dlouhodobé závazky z vydaných dluhopisů	453				
4.	Dlouhodobé přijaté zálohy	455		887 040,00		1 400,00
5.	Dlouhodobé závazky z ručení	456				
6.	Dlouhodobé směnky k úhradě	457				
7.	Dlouhodobé závazky z nástrojů spolufinancovaných ze zahraničí	458				
8.	Ostatní dlouhodobé závazky	459		410 314 195,81		534 565 919,15
9.	Dlouhodobé přijaté zálohy na transfery	472		1 096 544 340,75		721 137 666,52
III.	Krátkodobé závazky			<b>3 858 494 835,34</b>		<b>3 925 731 348,02</b>
1.	Krátkodobé úvěry	281				
2.	Eskontované krátkodobé dluhopisy (směnky)	282				
3.	Krátkodobé závazky z vydaných dluhopisů	283				
4.	Jiné krátkodobé půjčky	289				
5.	Dodavatelé	321		216 767 111,05		448 826 267,89
6.	Směnky k úhradě	322				

Číslo	Název položky	Synetický účet	Období	
			Běžné	Minulé
7.	Krátkodobé přijaté zálohy	324	454 921 469,57	463 657 818,32
8.	Závazky z dělení správy	325	87 800,00	11 927 263,00
9.	Přijaté návratné finanční výpomoci krátkodobé	326		
10.	Zaměstnanci	331	78 621 446,00	77 620 571,00
11.	Jiné závazky vůči zaměstnancům	333	102 647,00	49 442,00
12.	Sociální zabezpečení	336	31 069 710,00	43 998 670,00
13.	Zdravotní pojištění	337	13 690 973,00	
14.	Důchodové spoření	338	47 694,00	
15.	Daň z příjmů	341		
16.	Jiné přímé daně	342	12 372 006,00	12 502 598,00
17.	Daň z přidané hodnoty	343	132 713 600,37	38 545 457,30
18.	Jiné daně a poplatky	344	162 648,00	
19.	Závazky k osobám mimo vybrané vládní instituce	345		
20.	Závazky k vybraným ústředním vládním institucím	347		
21.	Závazky k vybraným místním vládním institucím	349	62 910,00	85 000,00
28.	Krátkodobé závazky z ručení	362		
29.	Pevné termínové operace a opce	363		
31.	Závazky z finančního zajištění	366		
32.	Závazky z upsaných nesplicených cenných papírů a podílů	368		
33.	Krátkodobé závazky z nástrojů spolufinancovaných ze zahraničí	372	278 494 824,56	182 078 947,37
34.	Krátkodobé přijaté zálohy na transfery	374	135 359 486,47	86 620 541,97
35.	Výdaje příštích období	383	18 767 364,49	18 642 401,40
36.	Výnosy příštích období	384	714 021,60	5 327 484,70
37.	Dohadné účty pasivní	389	2 359 525 785,44	2 347 615 969,91
38.	Ostatní krátkodobé závazky	378	125 013 335,79	188 232 915,16

\* Konec sestavy \*

STATUTÁRNÍ MĚSTO BRNO  
MAGISTRÁT MĚSTA BRNA  
Odbor rozpočtu a financování  
Malinovského nám. 3  
601 67 BRNO  
-005-



## ÝKAZ ZISKU A ZTRÁTY

územní samosprávné celky, svazky obcí, regionální rady regionu soudržnosti  
(v Kč, s přesností na dvě desetinná místa)

Období: 12 / 2014

IČO: SOR901

Název: STAT.MESTO BRNO včetne VHC (MMB+MC+VHC)

Číslo položky	Název položky	Běžné období		Minulé období	
		Hlavní činnost	Hospodářská činnost	Hlavní činnost	Hospodářská činnost
		1	2	3	4
<b>A. Náklady celkem</b>		11 177 283 215,52	1 596 215 468,14	10 904 13 561,66	96 346 516,00
<b>I. Náklady z činnosti</b>		<b>6 602 813 933,86</b>	<b>1 487 296 780,61</b>	<b>6 537 218 606,09</b>	<b>820 995 812,38</b>
1.	Spotřeba materiálu	53 310 612,17	32 034 115,02	50 477 656,33	25 627 627,38
2.	Spotřeba energie	64 868 561,22	5 659 462,25	74 732 211,53	4 656 347,23
3.	Spotřeba jiných neskladovatelných dodávek	3 282,00			
4.	Prodané zboží	119,00	459 727,30	920 615,00	
5.	Aktivace dlouhodobého majetku	732 466,00		4 144,00	
6.	Aktivace oběžného majetku			9 716,94	
7.	Změna stavu zásob vlastní výroby				
8.	Opravy a udržování	694 061 565,47	605 865 873,42	344 092 057,63	481 726 062,30
9.	Cestovné	7 602 912,82	10 491,00	7 921 676,66	10 906,00
10.	Náklady na reprezentaci	8 854 846,43	4 718,00	8 944 380,49	4 187,00
11.	Aktivace vnitroorganizačních služeb				
12.	Ostatní služby	1 399 329 627,59	172 891 371,72	1 613 083 610,83	179 079 914,66
13.	Mzdové náklady	1 092 858 435,17	34 502 273,00	1 053 926 702,82	32 064 651,00
14.	Záonné sociální pojištění	352 433 662,18	11 640 075,00	341 629 704,55	10 869 762,00
15.	Jiné sociální pojištění	3 893 202,16	9 975,00	3 196 931,91	
16.	Záonné sociální náklady	5 731 987,75	85 693,00	4 602 436,12	67 986,00
17.	Jiné sociální náklady	23 609 117,70	352 746,00	25 611 777,80	297 067,00
18.	Daň silniční				
19.	Daň z nemovitostí	1 454 913,00		38 218 762,16	
20.	Jiné daně a poplatky	36 400 849,50	2 360 471,60	1 188 192,26	1 884 659,00
22.	Smluvní pokuty a úroky z prodlení	959 397,86	8 966,24	882 253,47	
23.	Jiné pokuty a penále	2 269 223,00	21 561,00	83 175,56	2 308,00
24.	Dary a jiná bezúplatná předání	2 686 742,55		2 793 198,61	
25.	Prodaný materiál				
26.	Manka a škody	2 093 995,40	29 918,60	1 238 236,00	2 669,80
27.02.2015 11h22m55s					

Zpracováno systémem UCRC® GORDIC® spol. s r. o.


strana 1 / 3

Číslo položky	Název položky	Syntetický účet	Běžné období		Minulé období	
			Hlavní činnost	Hospodářská činnost	Hlavní činnost	Hospodářská činnost
			1	2	3	4
27.	Tvorba fondů	548	1 245 050 747,33		1 328 021 166,36	
28.	Odpisy dlouhodobého majetku	551	812 766 697,71	485 915 934,19	1 088 899 538,20	84 905,00
29.	Prodaný dlouhodobý nehmotný majetek	552				
30.	Prodaný dlouhodobý hmotný majetek	553	602 774 222,61		398 916 936,51	
31.	Prodané pozemky	554	38 337 058,50		59 709 745,04	
32.	Tvorba a zúčtování rezerv	555		456 410,60		
33.	Tvorba a zúčtování opravných položek	556	37 238 640,27	105 860 848,38	9 022 690,69	62 115 265,18
34.	Náklady z vyřazených pohledávek	557	37 342 919,90	8 490 872,33	16 844 650,17	8 183 489,00
35.	Náklady z drobného dlouhodobého majetku	558	39 814 466,32	580 956,92	39 564 852,07	763 057,50
36.	Ostatní náklady z činnosti	549	37 798 594,25	20 967 141,24	22 689 874,38	13 554 948,33
<b>II.</b>	<b>Finanční náklady</b>		<b>311 224 614,05</b>	<b>182 753,91</b>	<b>286 299 962,50</b>	<b>230 793,62</b>
1.	Prodané cenné papíry a podíly	561	104 007 236,00		6 471,48	
2.	Úroky	562	44 674 299,95	182 105,91	54 779 446,51	230 208,62
3.	Kurzové ztráty	563	1 719 350,09		91 669,08	
4.	Náklady z přecenění reálnou hodnotou	564	112 248 991,22		182 281 921,52	
5.	Ostatní finanční náklady	569	48 574 736,79	648,00	49 140 453,91	585,00
<b>III.</b>	<b>Náklady na transfery</b>		<b>4 046 074 156,61</b>		<b>3 783 415 886,85</b>	
2.	Náklady vybraných místních vládních institucí na transfery	572	4 046 074 156,61		3 783 415 886,85	
<b>V.</b>	<b>Daň z příjmů</b>		<b>217 170 511,00</b>	<b>108 735 933,62</b>	<b>294 209 206,22</b>	<b>145 619 910,00</b>
1.	Daň z příjmů	591	217 170 511,00	108 735 933,62	294 209 206,22	145 619 910,00
2.	Dodatečné odvody daně z příjmů	595				
<b>B.</b>	<b>Výnosy celkem</b>		<b>12 347 964 863,21</b>	<b>2 156 232 098,65</b>	<b>11 250 793 052,42</b>	<b>2 063 842 093,05</b>
<b>I.</b>	<b>Výnosy z činnosti</b>		<b>3 419 379 125,06</b>	<b>2 110 833 428,02</b>	<b>2 910 588 787,51</b>	<b>2 018 653 450,61</b>
1.	Výnosy z prodeje vlastních výrobků	601	18 330,85	368 094,62	3 116,36	272 117,29
2.	Výnosy z prodeje služeb	602	99 218 282,91	102 850 216,12	54 019 837,99	62 173 934,26
3.	Výnosy z pronájmu	603	257 486 275,15	1 918 660 339,99	262 992 951,23	1 891 802 376,48
4.	Výnosy z prodaného zboží	604	2 331,47	205 294,29	598 003,24	
5.	Výnosy ze správních poplatků	605	89 223 288,00		81 382 283,22	
6.	Výnosy z místních poplatků	606	329 194 131,34		345 471 897,55	
8.	Jiné výnosy z vlastních výkonů	609	5 653 498,97	222 230,00	7 449 401,30	165 610,00
9.	Smluvní pokuty a úroky z prodlení	641	51 543 306,18	54 289 387,83	7 573 419,32	25 465 133,76
10.	Jiné pokuty a penále	642	66 962 543,63		65 786 251,53	
11.	Výnosy z vyřazených pohledávek	643	97 664,08	508 918,71	529 444,31	251 722,90

Číslo položky	Název položky	Synthetický účet	Běžné období		Minulé období	
			Hlavní činnost	Hospodářská činnost	Hlavní činnost	Hospodářská činnost
			1	2	3	4
12.	Výnosy z prodeje materiálu	644	869 037,36		1 183 863,54	341,66
13.	Výnosy z prodeje dlouhodobého nehmotného majetku	645				
14.	Výnosy z prodeje dlouhodobého hmotného majetku kromě pozemků	646	730 961 977,00	319 061,99	763 884 787,93	252 640,10
15.	Výnosy z prodeje pozemků	647	105 164 274,00	20 897 002,00	261 857 997,67	
16.	Čerpání fondů	648	1 490 790 543,42		860 637 433,13	
17.	Ostatní výnosy z činnosti	649	192 193 640,70	12 512 882,47	197 218 099,19	38 269 574,16
<b>II.</b>	<b>Finanční výnosy</b>		<b>588 314 032,88</b>	<b>4 396 965,15</b>	<b>278 073 175,36</b>	<b>6 253 643,24</b>
1.	Výnosy z prodeje cenných papírů a podílů	661	104 840 092,05		94 328,00	
2.	Úroky	662	22 372 190,43		35 987 613,68	6 253 643,24
3.	Kurzové zisky	663	3 369,49	4 396 965,15	6 071,66	
4.	Výnosy z přecenění reálnou hodnotou	664	411 259 216,44		208 515 276,21	
5.	Výnosy z dlouhodobého finančního majetku	665	49 771 815,61		33 269 177,54	
6.	Ostatní finanční výnosy	669	67 328,86		200 708,27	
<b>IV.</b>	<b>Výnosy z transferů</b>		<b>537 867 346,96</b>	<b>41 001 705,48</b>	<b>432 189 716,48</b>	<b>40 935 000,00</b>
2.	Výnosy vybraných místních vládních institucí z transferů	672	537 867 346,96	41 001 705,48	432 189 716,48	40 935 000,00
<b>V.</b>	<b>Výnosy ze sdílených daní a poplatků</b>		<b>7 802 404 358,31</b>		<b>7 629 941 373,07</b>	
1.	Výnosy ze sdílené daně z příjmů fyzických osob	681	1 886 978 047,08		1 884 940 368,28	
2.	Výnosy ze sdílené daně z příjmů právnických osob	682	2 059 015 242,58		1 968 428 727,67	
3.	Výnosy ze sdílené daně z přidané hodnoty	684	3 435 094 654,00		3 285 204 371,15	
4.	Výnosy ze sdílených spotřebních daní	685				
5.	Výnosy ze sdílených majetkových daní	686	233 622 737,57		227 459 648,93	
6.	Výnosy z ostatních sdílených daní a poplatků	688	187 693 677,08		263 908 257,04	
<b>C.</b>	<b>Výsledek hospodaření</b>					
1.	Výsledek hospodaření před zdaněním		1 387 852 158,69	668 752 564,13	643 858 596,98	1 244 615 487,85
2.	Výsledek hospodaření běžného účetního období		1 170 681 647,69	560 016 630,51	349 649 390,76	1 098 996 577,85

\* Konec sestavy \*

STATUTÁRNÍ MĚSTO BRNO  
MAGISTRÁT MĚSTA BRNA  
Odbor rozpočtu a financování  
Maliňovského nám. 3  
601 67 BRNO  
-005-



## PŘÍLOHA

územní samosprávné celky, svazky obcí, regionální rady  
(v Kč, s přesností na dvě desetinná místa)

Období: 12 / 2014

IČO: SOR901

Název: STAT.MESTO BRNO včetne VHC (MMB+MC+VHC)

### A.1. Informace podle § 7 odst. 3 zákona

4499278500: Účetní jednotka nepřetržitě pokračuje ve své činnosti a bude pokračovat i v následujícím účetním období. Žádná činnost není omezena.

### A.2. Informace podle § 7 odst. 4 zákona

4499278500: V roce 2014 byly na základě legislativních změn založeny nové rozvahové syntetické účty pro majetek určený k prodeji, pro zdravotní pojištění a důchodové spoření, dále došlo v souladu s platnou legislativou k dílčím změnám v názvech a obsahovém vymezení některých účtů. Tyto změny však neměly zásadní vliv na vedení účetnictví a konkrétní účetní postupy využívané účetní jednotkou.

Licence: DOKL

XCRGUPXA / PXA (12112014 / 05032014)

A.3 Informace podle § 7 odst. 5 zákona

4499278500: Účetní metody, které účetní jednotka používá, vycházejí ze zákona č. 563/1991 Sb., o účetnictví, ve znění pozdějších předpisů, vyhlášky č. 410/2009 Sb., ve znění pozdějších předpisů, vyhlášky JMK a jsou uvedeny v interních normativních aktech účetní jednotky.

Níže jsou uvedeny významné rozdíly mezi českými účetními předpisy a interními normativními akty:

Transfery poskytnuté Magistrátem města Brna jednotlivým městským částem se účtují proti účtu 572, ačkoliv se nejedná o náklad Magistrátu města Brna. Ve prospěch stejného účtu 572 účtují městské části a tím může docházet k vzájemnému zápočtu zůstatků.

Prodej nemovitého majetku – Magistrát města Brna účtuje o výnosech z prodeje veškerého nemovitého majetku, tedy i majetku svěřeného k hospodaření městským částem, které účtují pouze o nákladech na prodej nemovitého majetku. V účetnictví Magistrátu a městských částí tak není dodržen akruální princip, což však nemá dopad na účetnictví statutárního města Brna jako celku.

Další významná účetní pravidla a postupy:

Dlouhodobý nehmotný majetek (DNM)

Za dlouhodobý nehmotný majetek je považován ten, jehož doba použitelnosti je delší než jeden rok a jeho ocenění je vyšší než 60 tis. Kč.

Veškerý dlouhodobý nehmotný majetek je oceňován v souladu § 25 zákona o účetnictví a § 55 vyhlášky.

Pokud je ocenění DNM nebo jeho technického zhodnocení nižší než 60 tis. Kč, pak je tento majetek pořízen z neinvestičních výdajů a zaúčtován do nákladů hlavní činnosti.

Dlouhodobý hmotný majetek (DHM)

Dlouhodobým hmotným majetkem se rozumí majetek, jehož doba použitelnosti je delší než jeden rok a jeho ocenění je vyšší než 40 tis. Kč.

Všechny dlouhodobý majetek nabytý v průběhu období je oceněn pořizovacími cenami zahrnujícími cenu pořízení a náklady s jeho pořízením související.

Veškerý dlouhodobý hmotný majetek je oceňován v souladu § 25 zákona o účetnictví a § 55 vyhlášky.

Pokud je ocenění DHM nebo jeho technického zhodnocení nižší než 40 tis. Kč, pak je tento majetek zaúčtován do nákladů hlavní činnosti.

V případě rozhodnutí o zrušení připravovaného nebo rozestavěného dlouhodobého majetku (zmařeného dlouhodobého majetku) se realizované výdaje odepíší z účtu nedokončeného dlouhodobého hmotného majetku do nákladů hlavní činnosti, a to v okamžiku rozhodnutí o zrušení tohoto majetku.

Při ocenění hmotného majetku nabytého darem, nabytého ze zákona či majetku, u něhož nelze doložit pořizovací cenu, se použije reprodukční pořizovací cena. Reprodukční cena se stanovuje dle oceňovacích vyhlášek, v případě pozemků a dle znaleckého posudku či odborného odhadu v případě ostatního hmotného majetku.

Drobný dlouhodobý nehmotný a hmotný majetek

Majetek, který nespĺňuje legislativou stanovenou hranici pro účtování na dlouhodobém nehmotném a hmotném majetku účetní jednotka vede na rozvahových účtech drobného dlouhodobého nehmotného a hmotného majetku. V podrozvahové evidenci na účtu jiného drobného dlouhodobého hmotného majetku je evidován majetek, který zde byl zaúčtován v předchozím období, dle platných interních normativních aktů. Hodnota zde uvedená se v návaznosti na jeho postupné vyřazování z evidence snižuje.

Odepisování dlouhodobého majetku

Dlouhodobý majetek je odepisován rovnoměrným způsobem. Účetní jednotka odepisuje a o odpisech účtuje měsíčně.

Drobný dlouhodobý majetek se při zařazení odepisuje 100 %.

Dlouhodobý finanční majetek

Dlouhodobé cenné papíry a podíly jsou klasifikovány podle povahy jako majetkové účasti s rozhodujícími vlivem nebo jako ostatní dlouhodobý finanční majetek.

Cenné papíry a majetkové účasti se oceňují pořizovací cenou, pořizovací cenou vloženého majetku nebo znaleckým posudkem na hodnotu vloženého majetku v případech, kdy nelze zjistit pořizovací hodnotu vloženého majetku.

Při prodeji, či jiném úbytku se cenné papíry a majetkové účasti oceňují cenou zjištěnou váženým aritmetickým průměrem pořizovacích cen.

V případě nepeněžitěho vkladu majetku do obchodních společností města účetní jednotka na účtech majetkových účastí účtuje o vkladu majetku v pořizovací ceně a rozdíl mezi cenou pořizovací cenou dle znaleckého posudku vykazuje na vnitroorganizačních účtech, které jsou analyticky členěny podle jednotlivých společností.

Způsoby ocenění nakupovaných zásob

Nakupované zásoby jsou oceňovány v pořizovacích cenách. Pořizovací cena zahrnuje cenu, za kterou jsou zásoby skutečně pořízeny včetně nákladů s jejich pořízením souvisejících, např. pojistné, provize, celní poplatky, skladovací poplatky při dopravě a dopravné za dodání na místo. Zásoby stejného druhu jsou vedeny na skladech v ocenění cenou zjištěnou váženým aritmetickým průměrem z pořizovacích cen.

Účtování pořízení a úbytku zásob se provádí podle způsobu A.

Pohledávky...





**A.4. informace podle § 7 odst. 5 zákona o stavu účtů v knize podrozvahových účtů**

Číslo položky	Název položky	ÚČETNÍ OBDOBÍ	
		BEŽNÉ	MINULÉ
<b>P.I.</b>	<b>Majetek a závazky účetní jednotky</b>	<b>3 167 262 597,28</b>	<b>2 209 278 013,69</b>
1.	Jiný drobný dlouhodobý nehmotný majetek	631 792,19	792 860,44
2.	Jiný drobný dlouhodobý hmotný majetek	29 503 971,28	26 216 460,79
3.	Ostatní majetek	3 137 126 833,81	2 182 268 692,46
<b>P.II.</b>	<b>Výřazené pohledávky a závazky</b>	<b>175 703 694,32</b>	<b>172 713 205,85</b>
1.	Výřazené pohledávky	174 640 836,32	172 261 911,85
2.	Výřazené závazky	1 062 858,00	451 294,00
<b>P.III.</b>	<b>Podmíněné pohledávky z důvodu užívání majetku jinou osobou</b>	<b>9 369 295,00</b>	<b>1 187 584,00</b>
1.	Krátkodobé podmíněné pohledávky z důvodu úplatného užívání majetku jinou osobou		
2.	Dlouhodobé podmíněné pohledávky z důvodu úplatného užívání majetku jinou osobou	9 369 295,00	1 187 584,00
3.	Krátkodobé podmíněné pohledávky z důvodu úplatného užívání majetku jinou osobou na základě smlouvy o výpůjčce		
4.	Dlouhodobé podmíněné pohledávky z důvodu užívání majetku jinou osobou na základě smlouvy o výpůjčce		
5.	Krátkodobé podmíněné pohledávky z důvodu užívání majetku jinou osobou z jiných důvodů		
6.	Dlouhodobé podmíněné pohledávky z důvodu užívání majetku jinou osobou z jiných důvodů		
<b>P.IV.</b>	<b>Další podmíněné pohledávky</b>	<b>3 869 967 445,73</b>	<b>3 286 309 392,58</b>
1.	Krátkodobé podmíněné pohledávky ze smluv o prodeji dlouhodobého majetku		
2.	Dlouhodobé podmíněné pohledávky ze smluv o prodeji dlouhodobého majetku		
3.	Krátkodobé podmíněné pohledávky z jiných smluv	87 659 414,00	2 291 586 307,81
4.	Dlouhodobé podmíněné pohledávky z jiných smluv		
5.	Krátkodobé podmíněné pohledávky z nástrojů spolufinancovaných ze zahraničí	2 475 505,80	1 122 000,00
6.	Dlouhodobé podmíněné pohledávky z nástrojů spolufinancovaných ze zahraničí	38 687 338,99	40 194 002,71
7.	Krátkodobé podmíněné pohledávky ze vztahu k jiným zdrojům	1 665 501,27	216 549,44
8.	Dlouhodobé podmíněné pohledávky ze vztahu k jiným zdrojům	637 018 680,73	786 017 173,21
9.	Krátkodobé podmíněné úhrady pohledávek z přijatých zajištění		
10.	Dlouhodobé podmíněné úhrady pohledávek z přijatých zajištění		
11.	Krátkodobé podmíněné pohledávky ze soudních sporů, správních řízení a jiných řízení		
12.	Dlouhodobé podmíněné pohledávky ze soudních sporů, správních řízení a jiných řízení	66 786 871,88	167 173 359,41
<b>P.VI.</b>	<b>Podmíněné závazky z důvodu užívání cizího majetku</b>	<b>21 402 521,11</b>	<b>22 587 305,80</b>
1.	Krátkodobé podmíněné závazky z operativního leasingu		
2.	Dlouhodobé podmíněné závazky z operativního leasingu		
3.	Krátkodobé podmíněné závazky z finančního leasingu		
4.	Dlouhodobé podmíněné závazky z finančního leasingu		
5.	Krátkodobé podmíněné závazky z důvodu užívání cizího majetku na základě smlouvy o výpůjčce	20 567 436,00	20 685 352,00
6.	Dlouhodobé podmíněné závazky z důvodu užívání cizího majetku na základě smlouvy o výpůjčce		202 904,00
7.	Krátkodobé podmíněné závazky z důvodu užívání cizího majetku nebo jeho převzetí z jiných důvodů	835 085,11	1 699 049,80
8.	Dlouhodobé podmíněné závazky z důvodu užívání cizího majetku nebo jeho převzetí z jiných důvodů		

### A. Informace podle § 7 odst. 5 zákona o stavu účtů v káze podrozvahových účtů

Číslo položky	Název položky	ÚČETNÍ OBDOBÍ	
		BEŽNÉ	MINULÉ
<b>P.VII. Další podmíněné závazky</b>			
1.	Krátkodobé podmíněné závazky ze smluv o pořízení dlouhodobého majetku	459 119 528,65	1 989 505 216,67
2.	Dlouhodobé podmíněné závazky ze smluv o pořízení dlouhodobého majetku	1 723 086,52	
3.	Krátkodobé podmíněné závazky z jiných smluv	13 440 000,00	48 462 750,60
4.	Dlouhodobé podmíněné závazky z jiných smluv	9 911 785,00	
5.	Krátkodobé podmíněné závazky z nástrojů spolufinancovaných ze zahraničí	5 176 368,75	54 866 287,28
6.	Dlouhodobé podmíněné závazky z nástrojů spolufinancovaných ze zahraničí		
7.	Krátkodobé podmíněné závazky vyplývající z práv.předp.a další činn.moci zákonod.výkonné nebo soudní		
8.	Dlouhodobé podmíněné závazky vyplývající z práv.předp.a další činn.moci zákonod.výkonné nebo soudní		
9.	Krátkodobé podmíněné závazky z poskytnutých garancí jednorázových		
10.	Dlouhodobé podmíněné závazky z poskytnutých garancí jednorázových		
11.	Krátkodobé podmíněné závazky z poskytnutých garancí ostatních	207 170 496,00	1 756 128 717,75
12.	Dlouhodobé podmíněné závazky z poskytnutých garancí ostatních		
13.	Krátkodobé podmíněné závazky ze soudních sporů, správních řízení a jiných řízení	38 298 508,75	
14.	Dlouhodobé podmíněné závazky ze soudních sporů, správních řízení a jiných řízení		
<b>P.VIII. Ostatní podmíněná aktiva a ostatní podmíněná pasiva a vyrovnávací účty</b>			
1.	Ostatní krátkodobá podmíněná aktiva	183 399 283,63	130 047 461,04
2.	Ostatní dlouhodobá podmíněná aktiva	24 839 777,00	125 125 016,16
3.	Ostatní krátkodobá podmíněná pasiva	3 077 577,00	125 121 716,16
4.	Ostatní dlouhodobá podmíněná pasiva	21 762 200,00	3 300,00
5.	Vyrovnávací účet k podrozvahovým účtům	6 720 970 643,57	3 781 611 501,81

**A.5. Informace podle § 18 odst. 1 písm. c) zákona**

Číslo položky	Název položky	ÚČETNÍ OBDOBÍ	
		BEŽNÉ	MINULÉ
1.	Splatné závazky pojistného na sociálním zabezpečení a příspěvku na státní politiku zaměstnanosti	31 069 710,00	30 404 373,00
2.	Splatné závazky veřejného zdravotního pojištění	13 690 973,00	13 594 297,00
3.	Evidované daňové nedoplatky u místně příslušných finančních orgánů	66 538 940,00	

A 6. Informace podle § 19 odst. 5 písm. a) zákona

4499278500: Ke dni sestavení ročních účetních výkazů nejsou známy žádné skutečnosti, které by nebyly zachyceny v účetnictví a přitom by měly vliv na finanční situaci účetní jednotky.

A 7. Informace podle § 19 odst. 5 písm. b) zákona


4499278500: Ke dni sestavení ročních účetních výkazů nejsou známy informace o nejistých podmínkách a situacích zohledněných v souladu se schválenými interními předpisy na podrozvahových účtech, pokud jejich částka převyšila účetní jednotkou stanovenou hladinu významnosti 200.000,- Kč a kde současně důvod pro jejich existenci trvá k 31.12.2014 je na podrozvahových účtech v souladu s interními normativními akty zachyceno 78 soudních sporů.

A 8. Informace podle § 66 odst. 6

4499278500: K 31.12. byly podány návrhy na vklad do katastru nemovitostí, avšak právní účinky vkladu nebyly ze strany katastrálního úřadu provedeny k datu účetní závěrky, byly provedeny až počátkem dalšího účetního období k datu podání návrhu na vklad, u 12 smluvních vztahů u 34 parcelních čísel pozemků v hodnotě 2.905.360,- Kč.

A 9. Informace podle § 66 odst. 8

4499278500: Netýká se naší účetní jednotky.



Číslo položky	Název položky	ÚČETNÍ OBDOBÍ		
		BEŽNÉ	MINULÉ	
B.1.	Poskytnutí úvěru zajištěné zajišťovacím převodem aktiva			
B.2.	Půjčky cenných papírů zajištěné převodem peněžních prostředků			
B.3.	Prodej aktiva se současně sjednaným zpětným nákupem			
B.4.	Nákup aktiva se současně sjednaným zpětným prodejem			
	Syntetický účet	364		
		364		
		364		
		364		

**C. Doplnující informace k položkám rozvahy "C.1.1. Smění účetní jednotky" a "C.1.3. Transfery na pořízení dlouhodobého majetku"**

Číslo položky	Název položky	ÚČETNÍ OBDOBÍ	
		RÉŽNÉ	MINULÉ
C.1.	Zvýšení stavu transferů na pořízení dlouhodobého majetku za běžné účetní období	739 492 655,05	421 343 883,20
C.2.	Snížení stavu transferů na pořízení dlouhodobého majetku ve věcné a časové souvislosti	96 624 284,98	63 537 964,58

**D.1 Počet jednotlivých věcí a souborů majetku nebo seznam tohoto majetku**

**44.00** 4499278500: Účetní jednotka má ve své účetní evidenci 31 ks předmětů kulturní hodnoty (15 obrazů, 15 tapisérií a 1 plastiku) oceněných ve výši 1 Kč dle § 25 odst. 1 písm. k) zákona o účetnictví.  
 4499278506: Na účtu 032 je účtováno o kříži na Faměrově nám. v Brně - Černovicích, který je oceněn 1,- Kč.  
 4499278522: 2x obraz Tuřany - Kloc, 1x obraz Žně, 2x plastika anděla  
 4499278508: MČ eviduje majetek oceněný na hodnotu 1Kč. Jedná se o 7 ks obrazů.

**D.2. Celková výměra lesních pozemků s lesním porostem**

80179100.00

**D.3. Výše ocenění celkové výměry lesních pozemků s lesním porostem ve výši 57 Kč/m<sup>2</sup>**

4570208700.00

**D.4. Výměra lesních pozemků s lesním porostem oceněných jiným způsobem**

0.00

**D.5. Výše ocenění lesních pozemků s lesním porostem oceněných jiným způsobem**

0.00

**D.6. Průměrná výše ocenění výměry lesních pozemků s lesním porostem oceněných jiným způsobem**

0.00

**D.7. Komentář k ocenění lesních pozemků jiným způsobem**

0.00 4499278500: Statutární město Brno nemá lesní porosty oceněné jiným způsobem.



## E.1. Doplnující informace k položkám rozvahy

K položce

Doplnující informace

Částka

4499278500:	Účetní jednotka postupovala při sestavování výkazu v souladu s platnými legislativními předpisy a platnými interními normativními akty. V souladu se schválenou legislativou je v rozvaze od roku 2014 vykazováno zdravotní pojištění a důchodové spoření odděleně na samostatných řádcích. Na základě platné legislativy jsou také od roku 2014 pohledávky za účastníky řízení vykazovány na účtu ostatních dlouhodobých pohledávek - položka A.IV.6 výkazu, tato změna způsobila jejich navýšení oproti roku 2013 a ovlivnila stav krátkodobých pohledávek. Výši dlouhodobých pohledávek ovlivnilo také poskytnuté návratné finanční výpomoci zřízeným a založeným organizacím - položka A.IV.1 výkazu. Mezi nejvýznamnější ukončené, zařazené stavby, které ovlivnily nárost položky A.II.3 stavby patříly rekonstrukce kmenových stok Brno-Tuřany, Ivanovice, Žabětín, Bohunice, ... dále rekonstrukce vodovodních řádů, rekonstrukce chodníků, vozovek, ... atd. Na zvýšeném stavu aktiv celkem se podílely také vytvořené dohadné účty aktivní - položka B.II.31, k zálohové přijatým nevyúčtovaným transferům a dále zvýšení stavu finančních prostředků na základních běžných účtech územních samosprávných celků - položka B.III.11. V pasivech k nejvýznamnějším změnám došlo na položce D.II.9 - dlouhodobé přijaté zálohy na transfery z titulu nevyúčtovaných zálohově přijatých finančních prostředků a na položce C.I.3. - transfery na pořízení dlouhodobého majetku z titulu vyúčtování zálohově přijatých finančních prostředků.	102 477 575,00
4499278516:C.	Oprava opravných položek k majetku chybně zaúčtovaných v minulých účetních obdobích	100 000 000,00
4499278501:B.	MČ zřídila termínované vklady	167 392 617,00
4499278501:A.	MČ přecenila majetek určený k prodeji	119 220 393,19
4499278501:C.	MČ přecenila majetek určený k prodeji na reálnou hodnotu	120 038 594,52
4499278501:C.	MČ opravila chyby minulých let u půdních vestavbe	10 405 815,87-
4499278502:C.	Výřazení bytových jednotek prodaných v minulých účetních obdobích	53 098 937,00
4499278502:C.	Výřazení bytových jednotek prodaných v minulých účetních obdobích	4 592 210,00
4499278502:A.	Vytvoření opravné položky k projektu Rekonstrukce ZŠ Jana Babáka	2 056 125,00
4499278505:C.	Oprava nezaúčtovaných opravěk u předaných domů	1 034 794,24
4499278505:C.	Oprava zaúčtování transferu od MMB	1 129 843,01
4499278505:C.	Oprava zaúčtování dohadných položek (účet 389)	98 145 595,34
4499278503:A.	Na účtu 021 byla zavedena samostatná analytika 021 0001 na majetek zastavený ze zápisem v katastru ve výši 98 145 595,34 Kč	

27.02.2015 11h28m 9s

Zpracováno systémem UCR® GORDIC® spol. s r. o.

strana 12 / 26

## E.1 Doplnující informace k položkám rozvahy

4499278503:C.	4499278503:Došlo ke snížení účtu 407 v souvislosti s prodejem majetku	26 427 115,69-
4499278503:C.	4499278503:K 31.12.2013 byl nadhodnocen účet 081 xxxx z důvodu nesprávného nastavení algoritmu v obslužném programu VERA. K 31.3.2014 byla provedena oprava MD 081/D408	1 727 535,51
4499278513:C.	4499278513:účet 408 - oprava účtování z roku 2013 - chybně zaúčtované převody zůstatků peněz - opravný zápis 609 MD/ 408 Dal	1 077 902,00
4499278513:C.	4499278513:účet 407 - přecenění reálnou hodnotou u bytů určených k prodeji	56 311 597,45
4499278506:A.	4499278506:MČ Brno- Černovice vyřadilo byty v BD Zvěřinova 3,7, Hůskova 1, Charbulova 52,Klíčova5,Tržní6,Olomoucká 2+Zvěřinova 1..	8 246 530,50-
4499278506:C.	4499278506:O reálné hodnotě účtujeme dle Vnitřní směrnice. O RH majetku určeného k prodeji účtujeme k 31.12 příslušného roku pokud součet rozdílů ocenění z veškerého majetku určeného k prodeji(který nebyl k 31.12.realizován), překročí částku odpovídající 0,3% aktiv netto za minulé období.	4 942 798,00
4499278521:A.	4499278521:Úroky z prodlení k pohledávkám. Z důvodu optarnosti byly ke všem vytvořeny opravné položky ve 100% výši	6 019 916,00
4499278521:C.	4499278521:Snížení účtu 407 z důvodu pordeje majetku	1 658 203,60-
4499278507:C.	4499278507:Opravy účtování minulých na základě doporučení auditu	860 000,00
4499278507:C.	4499278507:Oprava mylně zaúčtovaných nákladů u projektové dokumentace byt. domů Plotní 30 a Plotní 32	1 560 000,00
4499278508:C.	4499278508:HČ: Oprava účetní chyby - terasa ZŠ Arménská - nejdalo se o investiční, ale o provozní akci	1 893 000,00
4499278508:C.	4499278508:VHČ: oprava účetní chyby - zdvojený předpis vyúčtování služeb a záloh	1 368 000,00
4499278511:C.	4499278511:Na syntetickém účtu 407 bylo účtováno v souvislosti s prodejem bytových jednotek - zrušení opravek a úprava hodnoty přecenění majetku na hodnotu odpovídající nabídkovým cenám.	216 141 403,00-
4499278511:C.	4499278511:Na syntetickém účt 408 byl zaúčtován zjištěný rozdíl v nesprávné výši dooprávkování transferů při změně metody v roce 2011.	9 311 690,10-
0000000920:C.	0000000920:Na účtu 408 bylo účtováno v souvislosti se zaúčtováním předpisů úroků z prodlení vztahujícím se k dlužnému nájemnému u bytových domů	4 277 505,00



**E2. Doplnující informace k položkám výkazu zisku a ztraty**

K položce	Doplnující informace	Částka
-----------	----------------------	--------

<b>4499278500:</b>	<b>Účetní jednotka postupovala při sestavování výkazu v souladu s platnými legislativními předpisy a platnými interními normativními akty. Nejvýznamnější změnou, která měla vliv na výsledky hospodaření za hlavní a hospodářskou činnost, bylo účtování odpisů majetku využívaného v rámci hospodářské činnosti do nákladů hospodářské činnosti - položka A.I.28 výkazu. Z tohoto důvodu došlo k snížení výsledku hospodaření za hospodářskou činnost oproti předchozímu období a současně tato změna postupu měla pozitivní dopad na výsledek hospodaření hlavní činnosti. V roce 2014 byly také v souladu se schváleným rozpočtem a zaříděním výdajů na čištění, správu a údržbu komunikací vyšší náklady na opravu a údržbu místních komunikací - položka A.I.8 výkazu a současně došlo ke snížení ostatních služeb - položka A.I.12 výkazu. Ke zvýšení došlo také u nákladů na transfery - položka A.III.2 výkazu, kde byl nárust způsoben zejména z titulu finančních převodů v rámci územně členěného statutárního města, dále pak z titulu navýšení transferu do oblasti sportu a ve vztahu k příspěvkovým organizacím. Dalším významným faktorem ovlivňujícím výši výsledku hospodaření bylo vyšší čerpání prostředků fondů oproti předchozímu období - položka výkazu B.I.16. Ostatní rozdíly v jednotlivých položkách výkazu jsou převážně způsobeny změnami struktury činnosti a cen jednotlivých účetních případů a nevykazují významné změny ve strovnání s předchozím obdobím. Detailní členění uskučtěných výdajů účetní jednotky a jejich příjmů podle odvětvového a druhového třídění obsahuje výkaz FIN2-12M.</b>	<b>240 414 915,28</b>
<b>4499278501:A.</b>	<b>4499278501:VHČ výrazně zvýšila náklady na opravy bytových domů</b>	<b>60 597 258,98</b>
<b>4499278501:A.</b>	<b>4499278501:Ve VHČ se výrazně zvýšil náklad z opravných položek k přislušenství k pohledávkám (dle doporučení auditu)</b>	<b>12 032 466,64</b>
<b>4499278501:B.</b>	<b>4499278501:V ro.2014 se jednorázově předepsaly úroky z prodlení ve VHČ na základě rozhodnutí Rady MČ</b>	<b>9 708 241,17</b>
<b>4499278501:B.</b>	<b>4499278501:Dle doporučení auditu proúčtování neumořněného nájmu u prodaných domů na účet 649</b>	<b>26 427 115,69</b>
<b>4499278503:B.</b>	<b>4499278503:Účet 664 obsahuje výnosy z přecenění RH</b>	<b>104 000 000,00</b>
<b>4499278513:A.</b>	<b>4499278513:Depozitní směnka</b>	<b>104 840 092,05</b>
<b>4499278513:B.</b>	<b>4499278513:Výnosy z prodeje depozitní směnky</b>	<b>1 078 000,00</b>
<b>4499278508:A.</b>	<b>4499278508:Odpis pohledávek ve VHČ</b>	<b>121 907 226,74</b>
<b>4499278511:A.</b>	<b>4499278511:Na nákladové účtu 553 je zachycen stav prodaných bytových jednotek k 31.12.</b>	

### E.3. Doplnující informace k položkám přehledu o peněžních tocích

K položce

Doplnující informace

Částka

**4499278500:** 4499278500: Účetní jednotka postupovala při sestavování výkazu v souladu s platnými legislativními předpisy a platnými interními normativními akty. Jednotlivé hodnoty uvedené ve výkazu neobsahují opraty roku 2013 významné změny, stav finančních prostředků k rozvahovému dni byl v porovnání s rokem 2013 vyšší a to zejména z titulu vyššího výsledku hospodaření běžného účetního období a zvýšení stavu dlouhodobě přijatých záloh na transfery.

**E.4. Doplnující informace k položkám přehledu o zmenách vlastního kapitálu**

K položce

Doplnující informace

Částka

**4499278500:**

4499278500: Účetní jednotka postupovala při sestavování výkazu v souladu s platnými legislativními předpisy a platnými interními normativními akty. Navýšení vlastního kapitálu celkem v rozhodující míře ovivnil kladný výsledek hospodaření účetní jednotky - položka C. výkazu, dále pak zvýšení transferů na pořízení dlouhodobého majetku - položka A.III. výkazu

**F. Doplnující informace k fondům účetní jednotky**

Ostatní fondy - územní samospráva celky

Číslo	Název	Polozka	BĚŽNÉ ÚČETNÍ OBDOBÍ
<b>G.I.</b>	<b>Počáteční stav fondu k 1.1.</b>		<b>3 044 332 286,43</b>
<b>G.II.</b>	<b>Tvorba fondu</b>		<b>1 247 976 216,38</b>
	1. Přebytky hospodaření z minulých let		211 406 194,18
	2. Příjmy běžného roku, které nejsou určeny k využití v běžném roce		36 333 390,68
	3. Převody prostředků z rozpočtu během roku do účelových peněžních fondů		969 365 317,02
	4. Ostatní tvorba fondu		30 871 314,50
<b>G.III.</b>	<b>Čerpání fondu</b>		<b>1 476 085 009,70</b>
<b>G.IV.</b>	<b>Konečný stav fondu</b>		<b>2 816 223 493,11</b>

**G Stavby**

Číslo položky	Název položky	ÚČETNÍ OBDOBÍ			MINULÉ
		BRUTTO	BĚŽNÉ	KOREKCE	
<b>G.</b>	<b>Stavby</b>	<b>53 195 804 835,42</b>	<b>19 737 979 813,37</b>	<b>33 457 825 022,05</b>	<b>32 423 369 834,29</b>
G.1.	Bytové domy a bytové jednotky	13 029 248 546,00	4 846 371 838,82	8 182 876 707,18	9 067 628 701,71
G.2.	Budovy pro služby obyvatelstvu	5 191 904 140,23	1 804 507 658,37	3 387 396 481,86	3 196 201 377,81
G.3.	Jiné nebytové domy a nebytové jednotky	3 784 719 982,95	1 444 237 895,91	2 340 482 087,04	2 367 546 826,36
G.4.	Komunikace a veřejné osvětlení	10 363 283 353,72	4 258 949 448,72	6 104 333 905,00	6 052 364 123,18
G.5.	Jiné inženýrské sítě	1 813 675 994,06	754 354 514,47	1 059 321 479,59	1 042 175 344,90
G.6.	Ostatní stavby	19 012 972 818,46	6 629 558 457,08	12 383 414 361,38	10 697 453 460,33

**H Pozemky**

Číslo položky	Název položky	ÚČETNÍ OBDOBÍ			MINULÉ
		BRUTTO	BĚŽNÉ	KOREKCE	
<b>H.</b>	<b>Pozemky</b>	<b>10 299 900 493,63</b>		<b>10 299 900 493,63</b>	<b>10 219 674 040,64</b>
H.1.	Stavební pozemky	527 502 208,35		527 502 208,35	527 439 615,68
H.2.	Lesní pozemky	114 118 594,20		114 118 594,20	110 632 424,42
H.3.	Zahrady, pastviny, louky, rybníky	1 788 907 145,60		1 788 907 145,60	1 817 645 882,55
H.4.	Zastavěná plocha	7 869 372 545,48		7 869 372 545,48	7 763 956 117,99
H.5.	Ostatní pozemky				



**I. Doplnující informace k položce "A.II.3. Náklady z přecenění reálnou hodnotou" výkazu zisku a ztráty**

Číslo položky	Název položky	ÚČETNÍ OBDOBÍ	
		BĚŽNÉ	MINULÉ
I.	Náklady z přecenění reálnou hodnotou		
I.1.	Náklady z přecenění reálnou hodnotou majetku určeného k prodeji podle § 64	112 248 991,22	182 281 921,52
I.2.	Ostatní náklady z přecenění reálnou hodnotou	112 248 991,22	202 974,15
			182 078 947,37

**J. Doplnující informace k položce "B.II.4. Výnosy z přecenění reálnou hodnotou" výkazu zisku a ztráty**

Číslo položky	Název položky	ÚČETNÍ OBDOBÍ	
		BĚŽNÉ	MINULÉ
J.	Výnosy z přecenění reálnou hodnotou		
J.1.	Výnosy z přecenění reálnou hodnotou majetku určeného k prodeji podle § 64	411 259 216,44	208 515 276,21
J.2.	Ostatní výnosy z přecenění reálnou hodnotou	395 426 102,41	208 515 276,21
		15 833 114,03	

**K. Doplnující informace k poskytnutým garancím:****K.1. Doplnující informace k poskytnutým garancím jednorázovým**

IČ účetní jednotky - věřitele	(sl.1)	66002222
Název účetní jednotky - věřitele	(sl.2)	Ministerstvo pro místní rozvoj
IČ účetní jednotky - dlužníka	(sl.3)	44992785
Název účetní jednotky - dlužníka	(sl.4)	Statutární město Brno
Datum poskytnutí garance	(sl.5)	12.03.2002
Nominální hodnota zajištěné pohledávky	(sl.6)	22 720 000,00
Datum plnění ručitelem v daném roce	(sl.7)	..
Výše plnění ručitelem v daném roce	(sl.8)	..
Celková výše plnění ručitelem od poskytnutí garance	(sl.9)	..
Druh dluhového nástroje	(sl.10)	4

IČ účetní jednotky - věřitele	(sl.1)	66002222
Název účetní jednotky - věřitele	(sl.2)	Ministerstvo pro místní rozvoj
IČ účetní jednotky - dlužníka	(sl.3)	44992785
Název účetní jednotky - dlužníka	(sl.4)	Statutární město Brno
Datum poskytnutí garance	(sl.5)	22.12.2000
Nominální hodnota zajištěné pohledávky	(sl.6)	43 950 000,00
Datum plnění ručitelem v daném roce	(sl.7)	..
Výše plnění ručitelem v daném roce	(sl.8)	..
Celková výše plnění ručitelem od poskytnutí garance	(sl.9)	..
Druh dluhového nástroje	(sl.10)	4

IČ účetní jednotky - věřitele	(sl.1)	66002222
Název účetní jednotky - věřitele	(sl.2)	MMR
IČ účetní jednotky - dlužníka	(sl.3)	44992785
Název účetní jednotky - dlužníka	(sl.4)	St.M.Brno
Datum poskytnutí garance	(sl.5)	08.11.2001
Nominální hodnota zajištěné pohledávky	(sl.6)	9 600 000,00
Datum plnění ručitelem v daném roce	(sl.7)	..
Výše plnění ručitelem v daném roce	(sl.8)	..
Celková výše plnění ručitelem od poskytnutí garance	(sl.9)	..
Druh dluhového nástroje	(sl.10)	4

IČ účetní jednotky - věřitele	(sl.1)	00006947
Název účetní jednotky - věřitele	(sl.2)	MF ČR
IČ účetní jednotky - dlužníka	(sl.3)	44992785

**K. Doplnující informace k poskytnutým garancím**

Název účetní jednotky - dlužníka	(sl.4)	St.M.Brno
Datum poskytnutí garance	(sl.5)	05.04.2000
Nominální hodnota zajištěné pohledávky	(sl.6)	13 120 000,00
Datum plnění ručitelem v daném roce	(sl.7)	..
Výše plnění ručitelem v daném roce	(sl.8)	..
Celková výše plnění ručitelem od poskytnutí garance	(sl.9)	..
Druh dluhového nástroje	(sl.10)	4

IČ účetní jednotky - věřitele	(sl.1)	66002222
Název účetní jednotky - věřitele	(sl.2)	Ministerstvo pro místní rozvoj
IČ účetní jednotky - dlužníka	(sl.3)	44992785
Název účetní jednotky - dlužníka	(sl.4)	Statutární město Brno
Datum poskytnutí garance	(sl.5)	15.02.2000
Nominální hodnota zajištěné pohledávky	(sl.6)	25 920 000,00
Datum plnění ručitelem v daném roce	(sl.7)	..
Výše plnění ručitelem v daném roce	(sl.8)	..
Celková výše plnění ručitelem od poskytnutí garance	(sl.9)	..
Druh dluhového nástroje	(sl.10)	4

IČ účetní jednotky - věřitele	(sl.1)	66002222
Název účetní jednotky - věřitele	(sl.2)	Ministerstvo pro místní rozvoj
IČ účetní jednotky - dlužníka	(sl.3)	44992785
Název účetní jednotky - dlužníka	(sl.4)	Statutární město Brno
Datum poskytnutí garance	(sl.5)	24.04.2001
Nominální hodnota zajištěné pohledávky	(sl.6)	26 880 000,00
Datum plnění ručitelem v daném roce	(sl.7)	..
Výše plnění ručitelem v daném roce	(sl.8)	..
Celková výše plnění ručitelem od poskytnutí garance	(sl.9)	..
Druh dluhového nástroje	(sl.10)	4

IČ účetní jednotky - věřitele	(sl.1)	66002222
Název účetní jednotky - věřitele	(sl.2)	Ministerstvo pro místní rozvoj
IČ účetní jednotky - dlužníka	(sl.3)	44992785
Název účetní jednotky - dlužníka	(sl.4)	Statutární město Brno
Datum poskytnutí garance	(sl.5)	05.11.2001
Nominální hodnota zajištěné pohledávky	(sl.6)	7 040 000,00
Datum plnění ručitelem v daném roce	(sl.7)	..
Výše plnění ručitelem v daném roce	(sl.8)	..

**X Doplnující informace k poskytnutým garancím**

Celková výše plnění ručitelem od poskytnutí garance (sl.9)  
 Druh dluhového nástroje (sl.10) 4

IČ účetní jednotky - věřitele	(sl.1)	66002222	
Název účetní jednotky - věřitele	(sl.2)	Ministerstvo pro místní rozvoj	
IČ účetní jednotky - dlužníka	(sl.3)	44992785	
Název účetní jednotky - dlužníka	(sl.4)	Statutární město Brno	
Datum poskytnutí garance	(sl.5)	05.11.2011	
Nominální hodnota zajištěné pohledávky	(sl.6)	7 680 000,00	
Datum plnění ručitelem v daném roce	(sl.7)	..	
Výše plnění ručitelem v daném roce	(sl.8)	..	
Celková výše plnění ručitelem od poskytnutí garance	(sl.9)		4
Druh dluhového nástroje	(sl.10)		4

IČ účetní jednotky - věřitele	(sl.1)	66002222	
Název účetní jednotky - věřitele	(sl.2)	Ministerstvo pro místní rozvoj	
IČ účetní jednotky - dlužníka	(sl.3)	44992785	
Název účetní jednotky - dlužníka	(sl.4)	Statutární město Brno	
Datum poskytnutí garance	(sl.5)	17.01.2003	
Nominální hodnota zajištěné pohledávky	(sl.6)	3 840 000,00	
Datum plnění ručitelem v daném roce	(sl.7)	..	
Výše plnění ručitelem v daném roce	(sl.8)	..	
Celková výše plnění ručitelem od poskytnutí garance	(sl.9)		4
Druh dluhového nástroje	(sl.10)		4

IČ účetní jednotky - věřitele	(sl.1)	66002222	
Název účetní jednotky - věřitele	(sl.2)	Česká republika - Ministerstvo pro místní rozvoj	
IČ účetní jednotky - dlužníka	(sl.3)	26223643	
Název účetní jednotky - dlužníka	(sl.4)	Bytové družstvo Kneslova, družstvo	
Datum poskytnutí garance	(sl.5)	31.12.2008	
Nominální hodnota zajištěné pohledávky	(sl.6)	23 229 200,00	
Datum plnění ručitelem v daném roce	(sl.7)	..	
Výše plnění ručitelem v daném roce	(sl.8)	..	
Celková výše plnění ručitelem od poskytnutí garance	(sl.9)		4
Druh dluhového nástroje	(sl.10)		4

IČ účetní jednotky - věřitele	(sl.1)	45244782	
Název účetní jednotky - věřitele	(sl.2)	Česká spořitelna a.s.	

27.02.2015 11h28m 9s

Zpracováno systémem UCR® GORDIC® spol. s r. o.

**K. Doplnující informace k poskytnutým garancím**

ÍČ účetní jednotky - dlužníka	(sl.3)	44992785
Název účetní jednotky - dlužníka	(sl.4)	Statutární město Brno
Datum poskytnutí garance	(sl.5)	15.10.2001
Nominální hodnota zajištěné pohledávky	(sl.6)	11 518 464,00
Datum plnění ručitelem v daném roce	(sl.7)	..
Výše plnění ručitelem v daném roce	(sl.8)	..
Celková výše plnění ručitelem od poskytnutí garance	(sl.9)	..
Druh dluhového nástroje	(sl.10)	4

ÍČ účetní jednotky - věřitele	(sl.1)	45244782
Název účetní jednotky - věřitele	(sl.2)	Česká spořitelna a.s.
ÍČ účetní jednotky - dlužníka	(sl.3)	44992785
Název účetní jednotky - dlužníka	(sl.4)	Statutární město Brno
Datum poskytnutí garance	(sl.5)	15.10.2001
Nominální hodnota zajištěné pohledávky	(sl.6)	11 672 832,00
Datum plnění ručitelem v daném roce	(sl.7)	..
Výše plnění ručitelem v daném roce	(sl.8)	..
Celková výše plnění ručitelem od poskytnutí garance	(sl.9)	..
Druh dluhového nástroje	(sl.10)	4

**K.2. Doplnující informace k poskytnutým garancím ostatním**

ÍČ účetní jednotky - věřitele	(sl.1)	45244782
Název účetní jednotky - věřitele	(sl.2)	Česká spořitelna, a.s.
ÍČ účetní jednotky - dlužníka	(sl.3)	25512285
Název účetní jednotky - dlužníka	(sl.4)	Technické síťe Brno, akciová společnost
Datum poskytnutí garance	(sl.5)	..
Nominální hodnota zajištěné pohledávky	(sl.6)	35 306 123,16
Datum plnění ručitelem v daném roce	(sl.7)	..
Výše plnění ručitelem v daném roce	(sl.8)	..
Celková výše plnění ručitelem od poskytnutí garance	(sl.9)	..
Druh dluhového nástroje	(sl.10)	1

ÍČ účetní jednotky - věřitele	(sl.1)	00000000
Název účetní jednotky - věřitele	(sl.2)	Erste Bank der Österreichischen Sparkassen AG, Vídeň
ÍČ účetní jednotky - dlužníka	(sl.3)	25512285
Název účetní jednotky - dlužníka	(sl.4)	Technické síťe Brno, akciová společnost
Datum poskytnutí garance	(sl.5)	..

**K. Doplňující informace k poskytnutým garancím**

Nominální hodnota zajištěné pohledávky	(sl.6)	2 992 385,59
Datum plnění ručitelem v daném roce	(sl.7)	..
Výše plnění ručitelem v daném roce	(sl.8)	..
Celková výše plnění ručitelem od poskytnutí garance	(sl.9)	..
Druh dluhového nástroje	(sl.10)	1

**Poznámky k vyplnění:**

Číslo  
sloupce      Poznámka

- 1      IČ je identifikační číslo osoby (číselný kód k jednoznačné identifikaci subjektu), které jí bylo přiděleno Českým statistickým úřadem, Obchodním rejstříkem nebo živnostenským úřadem. IČ by mělo být unikátní. V tomto sloupci uveďte účetní jednotka IČ osoby (účetní jednotky), v jejíž prospěch byla garance poskytnuta.
- 2      Název nebo obchodní jméno účetní jednotky, v jejíž prospěch byla garance poskytnuta. Název představuje označení, pod kterým účetní jednotka provozuje svoji činnost. Obchodním jménem účetní jednotky zapsané do obchodního rejstříku je obchodní firma.
- 3      IČ je identifikační číslo osoby (číselný kód k jednoznačné identifikaci subjektu), které jí bylo přiděleno Českým statistickým úřadem, Obchodním rejstříkem nebo živnostenským úřadem. IČ by mělo být unikátní. V tomto sloupci uveďte účetní jednotka IČ účetní jednotky (účetní jednotky), za jejíž závazek byla garance poskytnuta.
- 4      Název nebo obchodní jméno účetní jednotky, za jejíž závazek byla poskytnuta garance. Název představuje označení, pod kterým účetní jednotka provozuje svoji činnost. Obchodním jménem účetní jednotky zapsané do obchodního rejstříku je obchodní firma.
- 5      Datumem poskytnutí garance se rozumí její zachycení v podrozvaze. Okamžikem vzniku podmíněného závazku se rozumí den poskytnutí písemného prohlášení ručitele vešleli oručení za závazky dlužníka vůči věřiteli (včetně podpisu avalu směnek), není-li dohodnuto jinak, podpisu záruční listiny, schválení zákona o poskytnutí záruky Českou republikou.
- 6      Výše zajištěné pohledávky k aktuálnímu či poslednímu rozvahovému dni.
- 7      Den a měsíc účetního období, za které je sestavována účetní závěrka, a v němž došlo k plnění vypůjčičím z garance. Plněním se rozumí realizace garance, neboli úplnění částecné převzetí dluhu za původního dlužníka z titulu poskytnuté garance, neboť dlužník není schopen spláti pohledávku vzniklou ručiteli z realizace garance.
- 8      Částka uhrazené pohledávky z titulu ručení či záruky v účetním období, za které je sestavována podrozvaha.
- 9      Souhrn dosavadních plnění (úhrad realizovaných ručitelem) z titulu konkrétního ručení či záruky.
- 10      Účetní jednotka uveďte číslo dle následujícího výčtu: 1 - Půjčky (zápůjčky), úvěry, návratné finanční výpomoci, 2 - Dluhové cenné papíry (včetně směnek), 3 - Přijaté vklady a depozita, 4 - Ostatní dlouhodobé závazky.

## Doplňující informace o projektech partnerství veřejného a soukromého sektoru

## Poznámky k vyplnění:

- | Číslo sloupce  | Poznámka   |
|----------------|--|
| 1              | Číslo a název veřejné zakázky, jak je uveden ve Věstníku veřejných zakázek.  |
| 2              | Podle charakteru služeb, které jsou předmětem veřejné zakázky, uvede účelní jednotka odpovídající písmenné označení z následujícího výčtu: A - Dopravní infrastruktura, B - Vzdělávání a související služby, C - Vodovody, kanalizace a nakládání s odpady, D - Sociální služby, E - Zdravotnické služby, F - Teplo, energie, G - Ostatní. |
| 6 až 7         | Předpokládaný nebo skutečný rok zahájení a rok ukončení stavby, pokud je stavba součástí předemné veřejné zakázky.   |
| 9 až 12        | Skutečné náklady dodavatele na pořízení majetku v jednotlivých letech.   |
| 13             | Skutečné náklady na pořízení majetku v celkové výši od uzavření smlouvy.   |
| 14 a 15        | Rok zahájení a rok ukončení plateb poskytovatelé účelní jednotkou dodavatelé.  |
| 16, 18, 20, 22 | Celkové platby za dostupnost hrazené účetní jednotkou dodavatelé. Obvykle zahrnují tak zvanou servisní složku, úhradu nákladů na externí dluhové financování a další.  |
| 17, 19, 21, 23 | Investiční složka platby za dostupnost, neboli výdaje na pořízení majetku v jednotlivých letech.   |
| 24             | Celkové výdaje na pořízení majetku v platbách za dostupnost.   |
| 25 až 29       | Další plnění zadavatele v souvislosti s projektem (například nákup pozemků, úvěr poskytnutý dodavatelé a další).   |

## Specifikace mzdových nákladů - Územní samosprávné celky, svazky obcí

## Doplňující informace k položce výkazu zisku a ztráty "A.1.3. Mzdové náklady"

Číslo položky	Název položky	1. Mzdový náklad		2. Podíl mzdových nákladů na jedného pracovníka (přepočtený stav) v pracovním a služebním poměru		3. Podíl mzdových nákladů na jedného pracovníka (přepočtený stav) v pracovním a služebním poměru		4. Podíl mzdových nákladů na jedného pracovníka (přepočtený stav) v pracovním a služebním poměru		5. Podíl mzdových nákladů na jedného pracovníka (přepočtený stav) v pracovním a služebním poměru		6. Podíl mzdových nákladů na jedného pracovníka (přepočtený stav) v pracovním a služebním poměru	
		Běžné úč. období	Minulé úč. období	Běžné úč. období	Minulé úč. období	Běžné úč. období	Minulé úč. období	Běžné úč. období	Minulé úč. období	Běžné úč. období	Minulé úč. období		
N.II.1.	Platy zaměstnanců v pracovním poměru	983 941 211,04		273 309,41									
N.II.2.	Ostatní platy (hrazené refundace jiným organizacím)	740 781,63		5 855,06									
N.II.3.	Ostatní osobní výdaje	50 198 518,50		47 787,40									
N.II.4.	Platy představitelů státní moci a některých orgánů												
N.II.5.	Odměny členů zastupitelstev obcí a krajů	82 928 338,00		288 601,33									
N.II.6.	Odstupné	4 193 667,00		182 333,35									
N.II.7.	Odstupné												
N.II.8.	Ostatní platby za provednou práci jinde nezařazené	492 052,00		46 012,26									
N.II.9.	Mzdové náhrady	1 120 000,00		1 120 000,00									
N.II.10.	Náhrady mezd v době nemoci	3 746 140,00		4 316,12									

Data do této části výkazu jsou doplněny z účetních dat

Podle Č.II. vyhlášky č.473/2013 Sb. (Přechod ustanovení), bod 3 ÚSC a DSO uvedou v účet závěrkách sestavených k 31.3.2014, 30.6.2014, 30.9.2014 a k 31.12.2014 v části "N.Doplňující informace k položce výkazu zisku a ztráty "A.1.3.Mzdové náklady" přílohy č.5 pouze položky ve sloupcích 1.,3.a 5.

\* Konec sestavy \*

STATUTÁRNÍ MĚSTO BRNO  
MAGISTRÁT MĚSTA BRNA  
Odbor rozpočtu a financování  
Malinovského nám. 3  
601 67 BRNO  
-005-


# PŘEHLED O PENĚŽNÍCH TOCÍCH

územní samosprávné celky, svazky obcí, regionální rady regionu soudržnosti  
(v Kč, s přesností na dvě desetinná místa)

Období: 12 / 2014

IČO: SOR901

Název: STAT.MESTO BRNO včetně VHC (MMB+MC+VHC)



Č.položky	Název položky	Účetní období
P.	Stav peněžních prostředků k 1. lednu	6 775 556 898,35
A.	Peněžní toky z provozní činnosti	3 007 271 403,45
Z.	Výsledek hospodaření před zdaněním	2 056 604 722,82
A.I.	Úpravy o nepeněžní operace (+/-)	1 363 429 568,67
A.I.1.	Odpisy dlouhodobého majetku	1 298 682 631,90
A.I.2.	Změna stavu opravných položek	725 912 128,44
A.I.3.	Změna stavu rezerv	456 410,60-
A.I.4.	Zisk (ztráta) z prodeje dlouhodobého majetku	611 657 136,29-
A.I.5.	Výnosy z dividend a podílů na zisku	49 771 815,61-
A.I.6.	Ostatní úpravy o nepeněžní operace	720 170,83
A.II.	Peněžní toky ze změny oběžných aktiv a krátkodobých závazků (+/-)	92 516 353,65-
A.II.1.	Změna stavu krátkodobých pohledávek	346 461 063,85-
A.II.2.	Změna stavu krátkodobých závazků	217 514 810,04
A.II.3.	Změna stavu zásob	429 900,16
A.II.4.	Změna stavu krátkodobého finančního majetku	36 000 000,00
A.III.	Zaplacená daň z příjmů včetně doměrků (-)	370 018 350,00-
A.IV.	Přijaté dividendy a podíly na zisku	49 771 815,61
B.	Peněžní toky z dlouhodobých aktiv	2 091 411 053,85-
B.1.	Výdaje na pořízení dlouhodobých aktiv	2 963 031 304,34-
B.2.	Příjmy z prodeje dlouhodobých aktiv	857 686 332,50
B.II.1.	Příjmy z privatizace státního majetku	
B.II.2.	Příjmy z prodeje majetku Pozemkového fondu České republiky	
B.II.3.	Příjmy z prodeje dlouhodobého majetku určeného k prodeji	
B.II.4.	Ostatní příjmy z prodeje dlouhodobých aktiv	
B.III.	Ostatní peněžní toky z dlouhodobých aktiv (+/-)	
C.	Peněžní toky z vlastního kapitálu, dlouhodobých závazků a dlouhodobých pohledávek	13 933 917,99
C.I.	Peněžní toky vyplývající ze změny vlastního kapitálu (+/-)	358 453 001,15-
C.II.	Změna stavu dlouhodobých závazků (+/-)	560 178 684,84
C.III.	Změna stavu dlouhodobých pohledávek (+/-)	22 323 655,49-
F.	Celková změna stavu peněžních prostředků	896 308 030,50-
H.	Příjmové a výdajové účty rozpočtového hospodaření	557 407 348,45
R.	Stav peněžních prostředků k rozvahovému dni	
KONTROLNÍ ČÍSLO - ROZVAHA B.III.-(B.III.1+B.III.2+B.III.3)+A.III.5-C.IV.1-C.IV.2		7 332 964 246,80
		7 332 964 246,80

STATUTÁRNÍ MĚSTO BRNO  
MAGISTRAT MĚSTA BRNA  
Oddělení rozpočtu a financování  
Malinovského nám. 3  
601 67 BRNO  
-005-

2.4.



# PŘEHLED O ZMĚNÁCH VLASTNÍHO KAPITÁLU


územní samosprávné celky, svazky obcí, regionální rady regionu soudržnosti

(v Kč, s přesností na dvě desetinná místa)

Období: 12 / 2014

IČO: SOR901

Název: STAT.MESTO BRNO včetně VHC (MMB+MC+VHC)



Č.položky	Název položky	Minulé účetní období	Zvýšení stavu	Snížení stavu	Běžné účetní období
<b>VLASTNÍ KAPITÁL CELKEM</b>					
		59 890 174 713,68	23 319 085 103,87	21 745 126 255,92	61 464 131 561,63
<b>A. Jmění účetní jednotky a upravující položky</b>					
		47 044 414 017,74	2 182 129 204,10	2 065 207 394,78	47 161 335 827,06
I.	Jmění účetní jednotky	62 311 955 667,01	329 405 250,52	531 831 583,49	62 109 529 334,04
1.	Změna, vznik nebo zánik příslušnosti hospodařit s majetkem státu	-	171 450 435,65	261 912 421,12	-
2.	Světění majetku příspěvkové organizaci	-	126 740 838,25	173 187 370,59	-
3.	Bezúplatné převody	-	17 176 958,52	1 151 605,00	-
4.	Investiční transfery	-	7 984 247,00	1 971 904,10	-
5.	Dary	-	5 926 628,10	-	-
6.	Ostatní	-	126 143,00	93 608 282,68	-
II.	Fond privatizace	-	-	-	-
III.	Transfery na pořízení dlouhodobého majetku	3 227 653 341,63	849 879 391,82	341 318 023,26	3 736 214 710,19
1.	Světění majetku příspěvkové organizaci	-	-	162 265 673,30	-
2.	Bezúplatné převody	-	15 574 358,50	-	-
3.	Investiční transfery	-	807 486 809,67	67 994 154,62	-
4.	Dary	-	-	-	-
5.	Snížení investičních transferů ve věcné a časové souvislosti	-	-	96 624 284,98	-
6.	Ostatní	-	26 818 223,65	14 433 910,36	-
IV.	Kurzové rozdíly	-	-	-	-
V.	Oceňovací rozdíly při prvotním použití metody	19 430 620 039,50-	590 587,00	1 775 364,26	19 431 804 816,76-
1.	Opravné položky k pohledávkám	-	-	-	-
2.	Odpisy	-	423 319,00-	1 775 364,26	-
3.	Ostatní	-	1 013 906,00	-	-
VI.	Jiné oceňovací rozdíly	917 161 579,56	207 426 135,64	564 889 337,50	559 698 377,70
1.	Oceňovací rozdíly u cenných papírů a podílů	-	39 516,00	189 993,59	-
2.	Oceňovací rozdíly u majetku určeného k prodeji	-	207 386 619,64	564 699 343,91	-
3.	Ostatní	-	-	-	-
VII.	Opravy minulých období	18 263 469,04	794 827 839,12	625 393 086,27	187 698 221,89
1.	Opravy minulého účetního období	-	738 274 049,96	603 562 458,01	-
2.	Opravy předchozích účetních období	-	56 553 789,16	21 830 628,26	-
B.	Fondy účetní jednotky	3 044 332 286,43	1 619 318 663,64	1 847 427 456,96	2 816 223 493,11
C.	Výsledek hospodaření	9 801 428 409,51	19 517 637 236,13	17 832 493 404,18	11 486 572 241,46
D.	Příjmový a výdajový účet rozpočtového hospodaření	-	-	-	-

STATUTÁRNÍ MĚSTO BRNO  
MAGISTRÁT MĚSTA BRNA  
Odbor rozpočtu a financování  
Matiševského nám. 3  
601 67 BRNO  
-005-