



MMB2016000000420

10

Rada města Brna

ZM7 / 1300

Z7/18. zasedání Zastupitelstva města Brna
konané dne 17. května 2016

Název:

Návrh závěrečného účtu statutárního města Brna za rok 2015,
účetní závěrka statutárního města Brna za rok 2015

Obsah:

- Návrh závěrečného účtu statutárního města Brna za rok 2015, účetní závěrka statutárního města Brna za rok 2015 (část B)
- Přílohy usnesení Z7/18. ZMB (část C)

Návrh usnesení je pro velký rozsah uveden na samostatném listu

Stanoviska dotčených orgánů:

- Rada města Brna projednala materiál dne 26. dubna 2016 a doporučila ZMB schválit předložený návrh usnesení.
- Finanční výbor ZMB projedná materiál dne 12. května 2016.

Zpracoval:
Odbor rozpočtu a financování

Předkládá:
Rada města Brna

Zastupitelstvo města Brna

- **b e r e n a v ě d o m í**

závěrečný účet statutárního města Brna za rok 2015 se stavem celkových:

- příjmů v roce 2015	11 691,3 mil. Kč
- výdajů v roce 2015	11 040,2 mil. Kč

- **s o u h l a s í**

s celoročním hospodařením statutárního města Brna za rok 2015, a to bez výhrad

- **s c h v a l u j e**

1. závěrečný účet města Brna za rok 2015

a) stav celkových:

- příjmů v roce 2015	10 522,7 mil. Kč
- výdajů v roce 2015	10 105,5 mil. Kč

b) stav zdrojů na běžných účtech a v účelových fondech po finančním vypořádání

4 721,7 mil. Kč

2. výsledek hospodaření vedlejší hospodářské činnosti města – účtu DPH a Jídelny MMB včetně provozu klubu zastupitelů za rok 2015

3. ponechání finančních prostředků z nedočerpaných investičních a neinvestičních transferů, poskytnutých z rozpočtu města ve výši 221 371 tis. Kč, k využití městským částem v roce 2016

4. změnu účelu využití a ponechání části specifické dotace na zimní údržbu a úklid chodníků, poskytnuté z rozpočtu města městským částem ve výši 3 736 tis. Kč

5. změnu účelu využití a ponechání části investičních a neinvestičních transferů, poskytnutých z rozpočtu města – Odboru školství, mládeže a tělovýchovy MMB - městským částem ve výši 4 122 tis. Kč

6. ponechání finančních prostředků z nedočerpaných neinvestičních příspěvků a investičních transferů, poskytnutých z rozpočtu města ve výši 10 743 tis. Kč, k využití příspěvkovým organizacím v roce 2016
7. přiděly do fondů příspěvkových organizací, zřízených městem, ze zlepšeného výsledku hospodaření organizací za rok 2015
8. vykrytí ztráty hospodaření Úrazové nemocnice v Brně za rok 2015 ve výši 48 084 tis. Kč z rozpočtu zřizovatele

Obsah bodů 1. - 7. tvoří přílohu č. ... těchto usnesení

- **s c h v a l u j e**

účetní závěrku statutárního města Brna za rok 2015, dle přílohy č. ... těchto usnesení

Magistrát města Brna

Odbor rozpočtu a financování



**Návrh závěrečného účtu statutárního města Brna
za rok 2015**

**Účetní závěrka statutárního města Brna
za rok 2015**

B | R | N | O

Číselník odborů Magistrátu města Brna a orgánu města

ORJ	Název	Zkratka
1600	Kancelář strategie města	KSM
1700	Odbor rozpočtu a financování	ORF
1900	Kancelář primátora města Brna	KPMB
3200	Odbor vnitřních věcí	OVV
3600	Odbor obrany	OOBR
3800	Odbor správních činností	OSČ
3900	Archiv města Brna	AMB
4100	Odbor územního plánování a rozvoje	OÚPR
4200	Odbor životního prostředí	OŽP
4300	Odbor vodního a lesního hospodářství a zemědělství	OVLHZ
5300	Odbor městské informatiky	OMI
5400	Odbor dopravy	OD
5600	Odbor investiční	OI
5800	Odbor dopravně - správních činností	ODSČ
5900	Odbor implementace evropských fondů	OIEF
6200	Bytový odbor	BO
6300	Majetkový odbor	MO
6500	Živnostenský úřad města Brna	ŽÚ
6600	Odbor správy majetku	OSM
6700	Odbor školství, mládeže a tělovýchovy	OŠMT
7100	Odbor zdraví	OZ
7200	Odbor sociální péče	OSP
7300	Odbor kultury	OK
7500	Odbor památkové péče	OPP
8200	Městská policie Brno (orgán města)	MP

OBSAH

	strana	
I. Plnění rozpočtu statutárního města Brna	1	- 51
Důvodová zpráva	1	- 14
Bilance zdrojů a výdajů, přehled transferů	15	- 19
Daňové výnosy (tabulky, grafy)	20	- 23
Plnění rozpočtu statutárního města Brna - tabulková část, grafy	24	- 40
Struktura zadluženosti statutárního města Brna		41
Provozní přebytek statutárního města Brna	42	- 43
Přehled přijatých účelových transferů	44	- 50
Poskytnuté zápůjčky z rozpočtu statutárního města Brna		51
II. Plnění rozpočtu města	52	- 131
Bilance zdrojů a výdajů	52	- 53
Plnění rozpočtu příjmů	54	- 60
Čerpání rozpočtu běžných výdajů (dle položek)	61	- 62
Čerpání rozpočtu běžných výdajů (dle správců)	63	- 91
Komentář k čerpání rozpočtu běžných výdajů	92	- 94
Jmenovitá náplň vybraných položek běžných výdajů	95	- 103
Vyhodnocení plánu oprav Odboru správy majetku MMB	104	- 110
Čerpání rozpočtu kapitálových výdajů (dle správců)	111	- 112
Čerpání rozpočtu kapitálových výdajů (dle § a akcí)	113	- 123
Komentář k čerpání rozpočtu kapitálových výdajů		124
Zdroje a použití fondů	125	- 131
III. Plnění rozpočtů městských částí	132	- 151
Bilance zdrojů a výdajů	132	- 133
Plnění rozpočtů příjmů, čerpání rozpočtů výdajů a financování	134	- 148
Komentář k výsledkům rozpočtového hospodaření městských částí	149	- 151
IV. Vedlejší hospodářská činnost	152	- 157
Přehled o vedlejší hospodářské činnosti statutárního města Brna	152	- 155
Výsledek hospodářské činnosti - účet DPH		156
Výsledek hospodářské činnosti Jídelny MMB		157
V. Přehled rozpočtových opatření	158	- 182
VI. Finanční vypořádání	183	- 198
Přehled o finančním vypořádání města a městských částí	183	- 184
Komentář k finančnímu vypořádání	185	- 187
Finanční vypořádání transferů poskytnutých městským částem	188	- 194
Finanční vypořádání příspěvků a transferů, poskytnutých zřízeným organizacím	195	- 197
Přehled nedočerpaných dotací, poskytnutých z rozpočtu města Brna, které byly vráceny do rozpočtu města v rámci finančního vypořádání za rok 2015		198
VII. Základní údaje o hospodaření příspěvkových organizací, zřízených městem a obchodních společností se 100% majetkovou účastí města	199	- 206
Základní údaje o hospodaření příspěvkových organizací	199	- 201
Návrh na rozdělení hospodářského výsledku příspěvkových organizací za rok 2015		202
Komentář k hospodaření příspěvkových organizací	203	- 204
Základní údaje o hospodaření obch. společností se 100 % majetkovou účastí města	205	- 206
Zprávy auditora o výsledku přezkoumání hospodaření a ověření účetní závěrky, inventarizační zpráva	207	- 327
VIII. Zpráva o výsledku přezkoumání hospodaření	207	- 316
Zpráva o ověření účetní závěrky	317	- 322
Inventarizační zpráva	323	- 327

I. PLNĚNÍ ROZPOČTU STATUTÁRNÍHO MĚSTA BRNA

Důvodová zpráva

1. Výsledky hospodaření a finanční vypořádání

1.1. Hlavní (rozpočtová) činnost

Hospodaření statutárního města Brna za rok 2015 vykázalo, obdobně jako v předchozích letech, výrazně příznivější výsledek, než bylo rozpočtováno. Příjmy dosáhly 11 691,3 mil. Kč, výdaje pak 11 040,2 mil. Kč. Kladné saldo příjmů a výdajů představuje 651,1 mil. Kč, což je o 2 754,0 mil. Kč lepší výsledek oproti upravenému rozpočtu. Statutární město Brno vykázalo vyšší plnění rozpočtu příjmů o 400,6 mil. Kč, současně nebyl dočerpán rozpočet výdajů, a to o 2 353,5 mil. Kč.

Podrobnější informace k plnění rozpočtu příjmů a čerpání rozpočtu výdajů statutárního města Brna v roce 2015 jsou uvedeny v druhé a třetí části důvodové zprávy na stranách 2-10.

v mil. Kč

Ukazatel	2015					
	statutární město Brno UR	statutární město Brno skutečnost	město ^{*)} UR	město ^{*)} Sk	městské části ^{*)} UR	městské části ^{*)} Sk
Příjmy	11 290,8	11 691,3	10 029,1	10 471,6	1 261,7	1 219,7
Běžné výdaje	9 650,6	8 531,3	7 447,2	6 760,8	2 203,4	1 770,5
Kapitálové výdaje	3 743,1	2 508,9	2 061,8	1 756,9	1 681,3	751,9
Výdaje	13 393,7	11 040,2	9 509,0	8 517,8	3 884,7	2 522,4
Saldo	-2 102,9	+651,1	520,1	1 953,8	-2 623,0	-1 302,7
Financování	2 102,9	-651,1	-520,1	-1 953,8	2 623,0	1 302,7

^{*)} – po konsolidaci vzájemných převodů mezi městem a MČ, které neovlivňují objem příjmů, výdajů a financování statutárního města Brna (viz tabulka na str. 19).

UR - upravený rozpočet

Sk - skutečnost

1.2. Vedlejší (hospodářská) činnost

v mil. Kč

Ukazatel	2015			
	město účet DPH	město Jídelna	městské části	statutární město Brno celkem
Výnosy	823,7	10,6	1 593,2	2 427,5
Náklady bez odpisů	84,9	9,7	1 094,0	1 188,6
Náklady na odpisy	413,0	0,0	151,7	564,7
Saldo výnosů a nákladů	325,8	0,9	499,2	825,9

Podrobnější informace k výsledkům vedlejší hospodářské činnosti statutárního města Brna za rok 2015 jsou uvedeny v 8. části důvodové zprávy na stranách 12-13 a dále v tabulkové části materiálu na stranách 152-157.

1.3. Finanční vypořádání

Po vypořádání se státním rozpočtem, rozpočtem Jihomoravského kraje a provedení vzájemných převodů mezi městem a městskými částmi činí stav finančních prostředků v účelových fondech, na běžných účtech a termínovaných vkladech statutárního města Brna **6 498,0 mil. Kč**, v tom město (viz rozpis na str. 13 a tabulka na str. 183) 4 693,2 mil. Kč a městské části 1 804,8 mil. Kč.

V rámci finančního vypořádání města (část VI. tohoto materiálu na str. 183-198) jsou zohledněny především:

- vratky a odvody do státního rozpočtu (nevyužité dotace, které je město v rámci finančního vypořádání povinno vrátit)
- příjmy z nevyčerpaných dotací, poskytnutých v minulých letech z rozpočtu města jiným subjektům (spolky, obecně prospěšné společnosti, fyzické osoby, aj.)
- převody finančních prostředků mezi městem a městskými částmi
- ponechání části nedočerpaných prostředků, poskytnutých v minulých letech z rozpočtu města městským částem a zřízeným příspěvkovým organizacím, k využití v roce 2016

1.4. Příspěvkové organizace města – výsledky hospodaření

Výsledky hospodaření příspěvkových organizací, u nichž plní zřizovatelskou funkci město, včetně stručného komentáře k jednotlivým odvětvím, jsou součástí materiálu na str. 199-204. Zastupitelstvu města Brna se předkládají ke schválení návrhy jednotlivých organizací na přiděl zlepšeného výsledku hospodaření do fondu odměn a do rezervního fondu. V rámci usnesení k předkládanému materiálu se dále navrhuje vykrytí ztráty hospodaření Úrazové nemocnice v Brně za rok 2015 (48 084 tis. Kč) z rozpočtu zřizovatele.

1.5. Přezkoumání hospodaření, účetní závěrka (10. část důvodové zprávy na str. 14)

V rámci závěrečného přezkoumání hospodaření nebyly zjištěny žádné závažné nedostatky (z hlediska hospodaření statutárního města Brna jako celku) a lze tedy souhlasit s celoročním hospodařením statutárního města Brna za rok 2015, a to bez výhrad.

Dle § 84, odst. 2 písm. b) zákona 128/2000 Sb., o obcích, je zastupitelstvu obce vyhrazeno schvalovat účetní závěrku obce sestavenou k rozvahovému dni.

Požadavky na organizaci schvalování účetních závěrek vybraných účetních jednotek a způsob poskytování součinnosti osob zúčastněných na tomto schvalování stanoví vyhláška 220/2013 Sb., která nabyla účinnosti 1. 8. 2013.

Účetní závěrka v rozsahu stanoveném v § 3, odst. 1 vyhlášky 410/2009 Sb. (rozvaha, výkaz zisku a ztráty, příloha, přehled o peněžních tocích, přehled o změnách vlastního kapitálu) je součástí materiálu na str. 223-259.

V souladu s § 11 vyhlášky 220/2013 Sb. bude informace (protokol) o schválení účetní závěrky Zastupitelstvem města Brna následně předána do centrálního systému účetních informací státu.

2. Příjmy (po konsolidaci)

Upravený rozpočet byl splněn na 103,5 %, v důsledku vyššího plnění rozpočtu vlastních příjmů (103,3 %) i přijatých transferů (104,7 %).

Oproti roku 2014 klesly celkové příjmy statutárního města Brna o 426,1 mil. Kč (-3,5 %). Meziroční růst vykazují daňové a nedaňové příjmy, současně se snížil objem kapitálových příjmů a přijatých transferů.

Rozhodujícími příjmy statutárního města Brna jsou jeho vlastní příjmy (daňové, nedaňové a kapitálové), které již od roku 2005 představují téměř 80 % celkových příjmů. V roce 2015 se jejich podíl na celkových příjmech zvýšil na 81,2 %, oproti 80,9 % v roce 2014.

v mil. Kč

Druh příjmů	2015					2014 Skutečnost	% Skutečnost 2015/2014
	SR	UR	Skutečnost	mil. Kč Sk-UR	% Sk/UR		
Daňové	7 843,3	7 737,7	8 263,5	+525,8	106,8	8 217,9	100,5
Nedaňové	760,8	809,1	945,2	+136,1	116,8	735,0	128,6
Kapitálové	638,8	648,3	289,4	-358,9	44,6	852,1	34,0
Vlastní příjmy	9 242,9	9 195,2	9 498,1	+302,9	103,3	9 805,0	96,9
Přijaté transfery	1 321,1	2 095,6	2 193,2	+97,6	104,7	2 312,4	94,8
Příjmy celkem	10 564,0	11 290,8	11 691,3	+400,5	103,5	12 117,4	96,5

2.1. Daňové příjmy

8 263,5 mil. Kč

Upravený rozpočet daňových příjmů byl splněn na 106,8 %. Daňové výnosy, stěžejní část daňových příjmů, dosáhly částky 7 421,2 mil. Kč (viz tabulka na str. 21), tj. oproti upravenému rozpočtu o 6,8 % (471,2 mil. Kč) více. Vývoj celostátního inkasa daní, sdílených státem s obcemi, je uveden v tabulce na str. 20.

2.1.1. Daňové výnosy

Plnění rozpočtu daňových výnosů je městem průběžně monitorováno. Schválený rozpočet na rok 2015 (6 950,0 mil. Kč) byl stanoven na úrovni 105,1 % schváleného rozpočtu roku 2014 a 95,9 % skutečnosti roku 2014.

Skutečné inkaso daňových výnosů města Brna dosáhlo v loňském roce 7 421,2 mil. Kč, tj. o 2,4 % (175,9 mil. Kč) více, než v roce 2014. Objemově nejvýznamnější daň (která tvoří téměř 47 % daňových výnosů města) - daň z přidané hodnoty - vzrostla meziročně o 1,4 %.

V roce 2015 nedošlo k žádné změně v systému rozpočtového určení daní (RUD). Stávající systém, platný od 1.1.2013, znamená pro město Brno nižší příjmy (nižší daňové výnosy + zrušený příspěvek na žáka) minimálně o 300 mil. Kč ročně.

Daň	Příjem města (skutečnost 2015 v tis. Kč)	Sk 2015/SR 2015	Sk 2015/Sk 2014
Daň z příjmů fyzických osob ze závislé činnosti	1 700 427	+4,3 %	+2,9 %
Daň z příjmů fyzických osob ze samostatné výdělečné činnosti	59 802	-43,0 %	+2,1 %
Daň z příjmů fyzických osob z kapitálových výnosů (srážková daň)	188 739	+18,0 %	+6,9 %
Daň z příjmů právnických osob (bez daně placené městem)	1 752 031	+15,3 %	+3,7 %
Daň z přidané hodnoty	3 483 042	+5,2 %	+1,4 %
Daň z nemovitých věcí	237 110	+5,4 %	+1,5 %
Daňové výnosy celkem	7 421 151	+6,8 %	+2,4 %

- Daň z příjmů fyzických osob ze závislé činnosti a funkčních požitků 1 700,4 mil. Kč
růst 2015/2014 48,5 mil. Kč (+2,9 %)
Rozpočet byl sestaven konzervativně na úrovni 98,7 % skutečnosti roku 2014. Skutečné inkaso však meziročně naopak mírně vzrostlo (+2,9 %) a rozpočet byl splněn na 104,3 %.

Participace města Brna odpovídala:

- podílu města na sdílené části této daně ve výši 5,076 % z 22,87 % celostátního výnosu (tedy přibližně 1,161 % celostátního výnosu daně), v absolutním vyjádření se jedná o 1 573,5 mil. Kč.

- poměru počtu zaměstnanců v Brně k počtu zaměstnanců ve státě (6,24 % z 1,5 % z celostátního výnosu), na této části daně město v loňském roce inkasovalo 126,9 mil. Kč.

- Daň z příjmů fyzických osob ze samostatné výdělečné činnosti 59,8 mil. Kč
růst 2015/2014 1,2 mil. Kč (2,1 %)
Inkaso této daně ovlivňují vratky či doplatky daně, realizované na základě daňového přiznání fyzických osob při souběhu závislé práce a jiné výdělečné činnosti, nebo souběhu několika zaměstnání - zálohy na tuto daň ovšem plátcí poukazují finančním úřadům jako daň z příjmů fyzických osob ze závislé činnosti a funkčních požitků.
Na sdílené části daně město obdrželo pouze 13,7 mil. Kč, tj. obdobně jako v roce 2014 (13,8 mil. Kč). Plnění 30 % části celostátního výnosu této daně, která je přerozdělována dle trvalého bydliště podnikatelů, meziročně mírně vzrostlo, z 44,8 mil. Kč v roce 2014 na 46,1 mil. Kč.
- Daň z příjmů fyzických osob z kapitálových výnosů (srážková daň) 188,7 mil. Kč
růst 2015/2014 12,2 mil. Kč (+6,9 %)
Daň vykazuje relativně vysoký meziroční růst o 6,9 %, zřejmě v důsledku vyššího objemu vyplacených dividend fyzickým osobám.
- Daň z příjmů právnických osob - DPPO (bez DPPO placené městem) 1 752,0 mil. Kč
růst 2015/2014 62,4 mil. Kč (+3,7 %)
Inkaso této daně na úrovni města dosáhlo nejvyšší hodnoty od roku 2008, zejména vlivem pokračujícího ekonomického oživení. Ze všech sdílených u této daně nejvýrazněji záleží na tom, ve kterém dni v prosinci tuto daň stát vybere a jestli bude podíl z tohoto výběru připisán obcím ještě v měsíci prosinci, nebo až v lednu následujícího roku.
- Daň z přidané hodnoty 3 483,0 mil. Kč
růst 2015/2014 47,9 mil. Kč (+1,4 %)
DPH je již od roku 2001 stěžejním daňovým příjmem obcí. Příjem z této daně představuje téměř 47 % celkového objemu daňových výnosů města Brna za rok 2015. Meziroční růst této daně souvisí zejména s vyšší spotřebou domácností a státu.
- Daň z nemovitých věcí 237,1 mil. Kč
růst 2015/2014 3,5 mil. Kč (+1,5 %)
Tato daň vykazuje od roku 2010 (kdy došlo na základě změny legislativy ke zdvojnásobení sazeb) stabilní mírně rostoucí inkaso. Město neuplatňuje místní koeficient, na jehož základě lze navýšit daň z většiny nemovitostí až na pětinasobek. Meziroční změny inkasa této daně jsou důsledkem změn v rozsahu zdaňovaných nemovitostí na území města a schopnosti státní správy efektivně vymáhat daňové nedoplatky.

2.1.2. Ostatní daňové příjmy

- Daň z příjmů právnických osob z rozpočtové činnosti dosáhla v loňském roce 193,7 mil. Kč. Tato daň je ve stejné výši zahrnuta v příjmech i výdajích a nemá tedy vliv na saldo hospodaření statutárního města Brna. Daň z příjmů z vedlejší hospodářské činnosti (zejména bytového hospodářství) činila 118,5 mil. Kč a týkala se pouze vedlejší hospodářské činnosti městských částí.
- Na poplatcích a odvodech v oblasti životního prostředí a využívání přírodních zdrojů inkasovalo statutární město Brno celkem 0,4 mil. Kč, tj. 66,9 % rozpočtu.

- Místní poplatky dosáhly 322,7 mil. Kč, jejich upravený rozpočet byl splněn na 103,6 %. Stěžejní část zaujímá poplatek za likvidaci komunálního odpadu, jehož příjem v objemu 249,9 mil. Kč je ve srovnání s rokem 2014 vyšší o 6,0 mil. Kč, tj. o 2,5 %. Město dále inkasovalo místní poplatek za povolení k vjezdu do vybraných míst v objemu 3,7 mil. Kč. Jeho inkaso se postupně snižuje, maxima (6,0 mil. Kč) dosáhlo v roce 2008. Městské části vybraly 69,2 mil. Kč, oproti 72,7 mil. Kč v roce 2014.
- Ostatní odvody z vybraných činností a služeb zahrnují zejména přijaté odvody z loterií a jiných podobných her. Tyto odvody nahrazují místní poplatek, který byl od roku 2012 zrušen. Nejvýznamnější část tvoří odvod z výherních hracích přístrojů a jiných technických herních zařízení. Jeho inkaso se postupně snižuje (v roce 2013 dosáhlo 230,3 mil. Kč, v roce 2014 161,0 mil. Kč, v loňském roce již pouze 79,8 mil. Kč) s ohledem na klesající počet Ministerstvem financí ČR povolených (a dosud nezrušených) zařízení na území města. Na odvodu z ostatních loterií a jiných podobných her inkasovalo město 29,6 mil. Kč (v roce 2014 26,2 mil. Kč).
- Správní poplatky se vybraly v objemu 92,8 mil. Kč, jejich inkaso meziročně vzrostlo o 3,8 %. Vyšší plnění vykázaly zejména poplatky města na úseku cestovních dokladů a dopravně-správních činností.

2.2. Nedaňové příjmy

945,2 mil. Kč

Upravený rozpočet byl splněn na 116,8 %. Ve srovnání s rokem 2014 vzrostly tyto příjmy o 210,2 mil. Kč, tj. o 28,6 %. Výrazný meziroční růst vykázaly splátky půjčených prostředků (z 73,6 mil. Kč v roce 2014 na 208,4 mil. Kč; převážnou část tvoří splátky půjček, které poskytlo město svým příspěvkovým organizacím a společnosti STAREZ-SPORT, a.s. na předfinancování projektů EU).

- Nejvýznamnější kategorií nedaňových příjmů představovaly v loňském roce příjmy z pronájmu majetku (256,4 mil. Kč, oproti 253,0 mil. Kč v roce 2014). Stěžejní část představují příjmy Odboru správy majetku MMB – jejich plnění dosáhlo 129,6 mil. Kč, což představuje meziroční pokles o 1,6 mil. Kč, tj. o 1,2 %.
- Významnou část nedaňových příjmů (112,9 mil. Kč) tvoří odvody z investičního fondu příspěvkových organizací města i městských částí do rozpočtu zřizovatele, které jsou následně organizacím zasílány zpět formou příspěvku na provoz.
- Příjmy z vlastní činnosti dosáhly 105,5 mil. Kč. Jejich meziroční navýšení o 12,3 mil. Kč, tj. o 12,4 %, je způsobeno zejména růstem příjmů z provozu parkovacích automatů (+5,8 mil. Kč) a sjednocením rozúčtování energií a služeb v pronajímaných objektech města (+4,7 mil. Kč - veškeré výdaje dodavatelům služeb a energií jsou hrazeny z výdajového účtu města, veškeré platby od nájemníků jsou průběžně přijímány na příjmový účet a následně vyúčtovávány).
- Do kategorie výnosů z finančního majetku (62,4 mil. Kč) patří příjmy z úroků (8,0 mil. Kč) a dividendy od společností s majetkovou účastí města (30,2 mil. Kč od společnosti Teplárny Brno, 17,1 mil. Kč od společnosti Brněnské vodárny a kanalizace a 7,1 mil. Kč od společnosti Lesy města Brna).

Z ostatních nedaňových příjmů v objemu 328,4 mil. Kč představují stěžejní část splátky půjček a návratných finančních výpomocí, poskytnutých v minulých letech z rozpočtu města i městských částí fyzickým a právnickým osobám (208,4 mil. Kč), sankční platby inkasované městem i městskými částmi (79,6 mil. Kč) a příjmy z prodeje vyseparovaných obalů (24,3 mil. Kč).

2.3. Kapitálové příjmy

289,4 mil. Kč

Ve srovnání s rokem 2014 klesly kapitálové příjmy o 562,7 mil. Kč, tj. o 66,0 %. Jejich meziroční změny mají významný dopad na vývoj celkových příjmů statutárního města Brna. Upravený rozpočet loňského roku byl splněn pouze na 44,6 % v důsledku nižšího prodeje bytových domů a souvisejících pozemků. Tyto příjmy dosáhly 192,3 mil. Kč, rozpočet přitom počítal s částkou 500,0 mil. Kč (rozpočet nebyl během roku 2015 upravován, neboť zůstatek disponibilních zdrojů FBV se i tak pohybuje na úrovni 1,9 mld. Kč). Příjmy z prodeje ostatních nemovitostí dosáhly 97,1 mil. Kč, jejich upravený rozpočet v objemu 148,3 mil. Kč tak byl splněn pouze na 65,5 % (město však současně vykázalo v rámci ekonomické činnosti výnosy z prodeje stavebních pozemků v objemu 128,3 mil. Kč, se kterými nebylo v rozpočtu počítáno).

2.4. Přijaté transfery

2 193,2 mil. Kč

Ve srovnání s rokem 2014 vykazuje tato kategorie příjmů meziroční pokles o 119,2 mil. Kč, tj. o 5,2 %, zejména s ohledem na nižší objem přijatých investičních dotací.

- Souhrnný dotační vztah ke státnímu rozpočtu v současné době tvoří příspěvky:
 - na výkon státní správy (v roce 2015 město obdrželo 323,1 mil. Kč). Tento příspěvek, společně s příjmy ze správních poplatků a pokut pokrývá již od roku 2011 (kdy došlo v souvislosti s úspornými opatřeními ve státním rozpočtu k výraznému snížení příspěvku) méně než 2/3 běžných výdajů, s výkonem státní správy spojených.
 - na částečné (5,6 mil. Kč, tj. přibližně 12 %) krytí provozních nákladů příspěvkové organizace města Chovánek - dětské centrum rodinného typu.
- Významný podíl zaujímají účelové dotace, poskytnuté městu zejména ze státního rozpočtu, rozpočtu státních fondů, Regionální rady regionu soudržnosti Jihovýchod, Jihomoravského kraje a ze zahraničí v objemu 665,6 mil. Kč (viz str. 44 - 50), z toho:
 - neinvestiční v objemu 322,8 mil. Kč, oproti 263,1 mil. Kč v roce 2014
 - investiční ve výši 342,8 mil. Kč (oproti 561,6 mil. Kč v roce 2014 a 893,7 mil. Kč v roce 2013), přičemž největší objem - 208,4 mil. Kč - získalo statutární město Brno z Regionální rady regionu soudržnosti Jihovýchod (14 projektů).
- Neinvestiční dotace od jiných obcí ve výši 0,2 mil. Kč zahrnují dotace na zajištění povinné školní docházky dětí z okolních obcí a platby za činnost strážníků Městské police Brno v obcích Vranov a Lelekovice.
- Do kategorie přijatých transferů patří rozpočtově také převody z vlastních fondů hospodářské činnosti a ostatních fondů, které v loňském roce dosáhly 1 199,0 mil. Kč, tj. 109,3 % upraveného rozpočtu. Jedná se zejména o zálohové převody prostředků z účtu vedlejší hospodářské činnosti - DPH - města do rozpočtu (714,7 mil. Kč) a odvody zisku z vedlejší hospodářské činnosti městských částí do rozpočtu (477,5 mil. Kč).

3. Výdaje (po konsolidaci)

v mil. Kč

Druh výdajů	2015					2014	%
	SR	UR	Skutečnost	mil. Kč Sk-UR	% S/UR	Skutečnost	Skutečnost 2015/2014
Běžné	8 938,6	9 650,6	8 531,3	-1 119,3	88,4	8 290,2	102,9
Kapitálové	3 181,8	3 743,1	2 508,9	-1 234,2	67,0	2 946,5	85,1
Výdaje celkem	12 120,4	13 393,7	11 040,2	-2 353,5	82,4	11 236,7	98,3

Upravený rozpočet výdajů statutárního města Brna činil v roce 2015 celkem 13 393,7 mil. Kč, skutečné výdaje dosáhly 11 040,2 mil. Kč a ve srovnání se skutečností roku 2014 byly nižší o 196,5 mil. Kč (-1,7 %).

Na celkových výdajích statutárního města Brna se podílely:

- běžné výdaje v roce 2015 z 77,3 %, v roce 2014 pak z 73,8 %,
- kapitálové výdaje v roce 2015 z 22,7 %, v roce 2014 pak z 26,2 %.

Upravený rozpočet výdajů roku 2015 byl čerpán na 82,4 % (v roce 2014 dosáhlo jeho čerpání 84,2 %). Oproti schválenému rozpočtu došlo v průběhu roku k navýšení rozpočtu o 1 273,3 mil. Kč - upravený rozpočet běžných výdajů vzrostl o 712,0 mil. Kč, upravený rozpočet kapitálových výdajů pak o 561,3 mil. Kč.

Nejvyššího podílu na celkových výdajích statutárního města Brna v roce 2015 dosáhly výdaje, směřující do následujících oblastí:

Vybraná odvětví statutárního města Brna – podíl na celkových výdajích

Odvětví	2015	2014	Růst/pokles 2015/2014
	%	%	mil. Kč
1. Doprava	27,9	26,0	161,5
2. Státní správa a územní samospráva	14,1	13,5	30,9
3. Bydlení, komunální služby a územní rozvoj	10,6	11,6	-132,5
4. Kultura, církev a sdělovací prostředky	9,0	8,1	87,2
5. Vzdělávání	7,5	8,3	-104,0
6. Sociální péče a pomoc	6,5	4,5	216,9
7. Ochrana životního prostředí	6,1	7,0	-108,7

3.1. Běžné výdaje

8 531,3 mil. Kč

Schválený rozpočet běžných výdajů byl během roku 2015 navýšen zejména z disponibilních zdrojů města i městských částí z minulých let a dále v důsledku přijetí účelových neinvestičních dotací ze státního rozpočtu, rozpočtu státních fondů, Jihomoravského kraje, jiných obcí a ze zahraničí.

Upravený rozpočet běžných výdajů dosáhl k 31.12.2015 celkem 9 650,6 mil. Kč, byl čerpán z 88,4 %. Oproti skutečnosti roku 2014 vzrostly tyto výdaje o 241,1 mil. Kč, tj. o 2,9 %.

Vybraná odvětví statutárního města Brna – podíl na běžných výdajích

Odvětví	2015	2014	Růst/pokles 2015/2014
	%	%	mil. Kč
1. Doprava	31,1	30,9	89,9
2. Státní správa a územní samospráva	17,3	17,5	22,1
3. Kultura, církev a sdělovací prostředky	10,3	10,4	18,9
4. Sociální péče a pomoc	7,3	5,9	134,1
5. Bydlení, komunální služby a územní rozvoj	6,9	7,9	-61,8
6. Ochrana životního prostředí	6,5	6,8	-5,1
7. Vzdělávání	6,1	6,2	4,7

Běžné výdaje statutárního města Brna na činnosti v odvětví dopravy dosáhly výše 2 655,0 mil. Kč, což představuje meziroční růst o 3,5 %. Dominantní část představuje finanční vztah k Dopravnímu podniku města Brna – kompenzace za závazek veřejné služby DPMB (1 807,8 mil. Kč oproti 1 748,8 mil. Kč v roce 2014).

V odvětví státní správy a územní samosprávy činily běžné výdaje statutárního města Brna 1 475,0 mil. Kč, tj. o 22,1 mil. Kč (1,5 %) více, než v roce 2014. Výdaje do této oblasti nebyly v posledních letech navyšovány (část je kryta příspěvkem ze státního rozpočtu na výkon státní správy).

Více než 62 % z celkových výdajů v této oblasti představovaly platy zaměstnanců včetně souvisejících odvodů pro 1 158 zaměstnanců Magistrátu města Brna a 1 374 zaměstnanců úřadů městských částí (průměrný evidenční přepočtený stav za rok 2015). U zaměstnanců Magistrátu města Brna dosáhl průměrný plat 28,6 tis. Kč (oproti 26,8 tis. Kč v roce 2014), na úřadech jednotlivých městských částí se průměrný plat pohyboval v intervalu od 21,0 do 38,5 tis. Kč oproti 21,0-35,0 tis. Kč v roce 2014. Odměny členů Zastupitelstva města Brna a zastupitelstev městských částí dosáhly v loňském roce 79,4 mil. Kč (95,2 % upraveného rozpočtu).

V odvětví kultury a památkové péče představují běžné výdaje statutárního města Brna 878,3 mil. Kč, tj. o 18,9 mil. Kč (2,2 %) více, než v roce 2014.

Zásadní podíl na běžných výdajích tohoto odvětví představují příspěvky a transfery na provoz příspěvkovým organizacím města, které za rok 2015 dosáhly (obdobně jako v roce 2014) 761,1 mil. Kč.

Z celkové částky příspěvků a transferů na provoz organizací tvoří 84,5 mil. Kč účelové příspěvky ke krytí nákladů na odpisy, které jsou zřizovateli formou odvodu z investičního fondu organizací následně odváděny zpět a 27,0 mil. Kč účelové transfery z rozpočtu Jihomoravského kraje či státu, zasílané organizacím prostřednictvím rozpočtu města.

V sociální oblasti dosáhly běžné výdaje statutárního města Brna částky 620,0 mil. Kč, meziročně tak výrazně vzrostly o 134,1 mil. Kč (27,6 %). Nejvýznamnější část představují příspěvky na provoz příspěvkovým organizacím (domovy pro seniory, Centrum sociálních služeb a DROM, romské středisko) z rozpočtu zřizovatele, jejichž objem se meziročně zvýšil z 249,5 mil. Kč na 278,0 mil. Kč, tj. o 11,4 %. Součástí výdajů tohoto odvětví je také dotace z Ministerstva práce a sociálních věcí (102,7 mil. Kč, oproti 29,1 mil. Kč v roce 2014) pro příspěvkové organizace města na zajištění poskytování sociálních služeb, která je od roku 2014 zasílána organizacím prostřednictvím rozpočtu města.

Běžné výdaje statutárního města Brna do odvětví bydlení, komunálních služeb a územního rozvoje dosáhly v roce 2015 celkem 589,0 mil. Kč, tj. 90,5 % skutečnosti roku 2014. Více než ¼ běžných výdajů v tomto odvětví představovaly výdaje města, hrazené z Fondu bytové výstavby - FBV (150,0 mil. Kč - věcně se jedná zejména o vyplacené náhrady nákladů na opravy, které provedli vlastníci privatizovaných bytových domů).

Významnou část představují běžné výdaje města na správu a údržbu veřejného osvětlení a kolektorové sítě, které v loňském roce dosáhly 176,0 mil. Kč, oproti 151,6 mil. Kč v roce 2014.

Do této kategorie patří rozpočtově také výdaje Odboru správy majetku MMB na zajištění správy a údržby objektů, které město přímo nevyužívá ke své činnosti - na nebytové objekty připadá částka 53,0 mil. Kč (současně město inkasovalo příjmy z pronájmu těchto prostor, včetně zúčtování zálohových plateb od nájemců za energie a služby, v objemu 54,4 mil. Kč), na bytové domy ve správě města pak 35,4 mil. Kč (z této částky bylo 10,6 mil. Kč uhrazeno z FBV) - příjmy z jejich pronájmu, včetně zúčtování zálohových plateb od nájemníků za energie a služby, dosáhly 55,2 mil. Kč.

Běžné výdaje na ochranu životního prostředí dosáhly u statutárního města Brna 556,0 mil. Kč, což je o 5,1 mil. Kč (0,9 %) méně, než v roce 2014.

Město vynaložilo v roce 2015 za sběr, svoz a zneškodnění komunálního odpadu, včetně provozování sběrných středisek a dvorů a likvidaci nelegálních skládek 302,6 mil. Kč (objem výdajů na tyto činnosti zůstává již od roku 2011 na stejné úrovni). Sazba poplatku za komunální odpad (670 Kč na poplatníka) se v roce 2015 nezměnila, jeho celkové inkaso přesto v loňském roce meziročně vzrostlo z 243,9 mil. Kč na 249,9 mil. Kč. V poplatku lze dle legislativy zohlednit pouze výdaje na sběr a svoz netříděného komunálního odpadu. Jeho inkaso tak v loňském roce pokrývalo 82,6 % výdajů, spojených se sběrem, svozem a zneškodněním odpadu včetně provozu sběrných středisek a dvorů.

Na vzdělávání vynaložilo statutární město Brno v loňském roce celkem 517,6 mil. Kč, oproti 512,9 mil. Kč v roce 2014. Věcně se jedná převážně o příspěvky a transfery na provoz základních a mateřských škol, tj. zejména organizací, u nichž plní zřizovatelskou funkci městské části (351,9 mil. Kč).

Výše uvedené oblasti představovaly v loňském roce (obdobně jako v roce 2014) 85,5 % běžných výdajů statutárního města Brna.

K *nedočerpání rozpočtu běžných výdajů* statutárního města Brna došlo u města (686,4 mil. Kč) i městských částí (432,9 mil. Kč). K významnému nedočerpání upraveného rozpočtu města dochází každoročně u výdajů, které jsou zejména prostřednictvím Bytového odboru MMB hrazeny z Fondu bytové výstavby a Fondu rozvoje bydlení (326,1 mil. Kč, oproti 106,7 mil. Kč v roce 2014 a 288,8 mil. Kč v roce 2013). S ohledem na příznivý vývoj úrokových sazeb a aktivní řízení dluhu nebyl, obdobně jako v minulých letech, dočerpán rozpočet výdajů města na úroky a ostatní finanční operace, a to o 156,6 mil. Kč. Čerpání běžných výdajů města v členění dle položek rozpočtové skladby je uvedeno na str. 61-62.

3.2. Kapitálové výdaje

2 508,9 mil. Kč

V loňském roce byl upravený rozpočet čerpán z 67,0 %, oproti 69,7 % v roce 2014 a 68,8 % v roce 2013. Nižší čerpání se týká zejména upraveného rozpočtu městských částí (44,7 %).

Celkový objem nedočerpaných kapitálových výdajů dosáhl 1 234,1 mil. Kč, v tom:
 - město 304,8 mil. Kč*)

*) nad rámec této částky bylo na základě rozhodnutí Z7/11. ZMB z rozpočtu kapitálových výdajů města na rok 2015 převedeno k dočerpání v následujících letech 597,4 mil. Kč.

- městské části 929,3 mil. Kč

Nejvýznamnější absolutní nedočerpání upraveného rozpočtu (o více než 50 mil. Kč) vykázaly městské části Brno-sever, Brno-Bystrc, Brno-střed, Brno-Líšeň a Brno-Královo Pole (613,1 mil. Kč, na tyto městské části tak připadají 2/3 z celkového objemu nedočerpaných kapitálových výdajů městských částí – viz tabulka na str. 146 a komentář na str. 151).

Nejvýznamnější relativní nedočerpání upraveného rozpočtu vykázaly městské části Brno-Jehnice (čerpano pouze 3,1 % upraveného rozpočtu), Brno-Kníničky (čerpano 12,2 % upraveného rozpočtu) a Brno-Bystrc (čerpano 12,6 % upraveného rozpočtu).

Oproti roku 2014 klesly kapitálové výdaje statutárního města Brna o 437,6 mil. Kč (-14,9 %) na 2 508,9 mil. Kč.

Vybraná odvětví statutárního města Brna – podíl na kapitálových výdajích

Odvětví	2015	2014	Růst/pokles
	%	%	2015/2014 mil. Kč
1. Vodní hospodářství	15,0	23,8	-325,0
2. Bydlení, komunální služby a územní rozvoj	23,3	22,2	-70,7
3. Vzdělávání	12,2	14,1	-108,7
4. Doprava	17,0	12,0	71,5
5. Tělovýchova a zájmová činnost	9,9	8,1	8,9
6. Zdravotnictví	4,8	5,1	-30,5
7. Ochrana životního prostředí	4,8	7,6	-103,6

4. Financování (po konsolidaci)

v mil. Kč

Druh financování	2015					2014
	SR	UR	Skutečnost	mil. Kč Sk-UR	% Sk/UR	Skutečnost
Změna stavu prostředků na ban. účtech, řízení likvidity	1 814,2	2 372,8	-381,3*	-2 754,1	-	-604,8*
Splátky dlouhodobých přijatých půjčených prostředků	-47,3	-59,4	-59,4	0,0	100,0	-65,4
Splátky dlouhodobých přijatých půjčených prostředků ze zahraničí (EIB)	-210,5	-210,5	-210,5	0,0	100,0	-210,5
Financování celkem	1 556,4	2 102,9	-651,1	-2 754,1	-	-880,7

* - záporná hodnota vyjadřuje meziroční navýšení objemu finančních prostředků na bankovních účtech statutárního města Brna

Upravený rozpočet počítal s financováním (tj. použitím prostředků města i městských částí z minulých let, sníženém o splátky půjček a úvěrů) v objemu 2 102,9 mil. Kč. Celkový objem financování k 31.12.2015 byl však ve skutečnosti nižší o 2 754,1 mil. Kč. Dosáhl hodnoty -651,1 mil. Kč, a to v důsledku vyššího plnění rozpočtu příjmů a nedočerpání významné části rozpočtu běžných i kapitálových výdajů.

5. Zadluženost

5.1. Celkový dluh k 31.12.2015

ZADLUŽENOST STATUTÁRNÍHO MĚSTA BRNA (v tis. Kč)		
Účel úvěru (půjčky)	Přijemce	Nesplacená jistina k 31.12.2015
městská infrastruktura (Evropská investiční banka)	město	4 657 895
Úvěry města Brna		4 657 895
regenerace bytových domů	MČ Brno – Bystrc	5 680
regenerace bytových domů	MČ Brno – Černovice	3 277
regenerace bytových domů	MČ Brno - Nový Lískovec	60 728
regenerace bytových domů	MČ Brno – Slatina	104 328
rekonstrukce bytových domů	MČ Brno – Vinohrady	60 517
regenerace KD Rubín	MČ Brno – Žabovřesky	1 833
nájemní bydlení, regenerace bytových domů	MČ Brno – Židenice	31 240
Úvěry městských částí		267 603
CELKEM k 31.12.2015	statutární město Brno	4 925 498

5.2. Záruky, ukazatel zadluženosti

ZÁRUKY STATUTÁRNÍHO MĚSTA BRNA ZA ÚVĚRY JINÝCH SUBJEKTŮ K 31.12.2015 (v tis. Kč)			
Věřitel	Dlužník	Splatnost	Záruka
Česká spořitelna, a. s.	Technické sítě Brno, a.s.	2017	16 146
Erste Bank	Technické sítě Brno, a.s.	2016	1 064
CELKEM			17 210

Dluh statutárního města Brna včetně záruk (bez zástav nemovitého majetku) dosáhl k 31. 12. 2015 částky 4 942,7 mil. Kč, což je oproti roku 2014 o 291,0 mil. Kč (-5,6 %) méně. Výrazný meziroční pokles je důsledkem následujících skutečností:

- město splatilo část úvěru od Evropské investiční banky -210,5 mil. Kč
- městské části splatily část úvěrů od komerčních bank -59,4 mil. Kč
- městu klesl objem poskytnutých záruk za úvěry Technických sítí Brno, a.s. -21,1 mil. Kč

Ukazatel zadluženosti, tedy poměr dluhu a poskytnutých záruk k celkovým příjmům, klesl na 42,3 % z 43,2 % v roce 2014.

6. Přehled rozpočtových opatření - město

V průběhu roku 2015 schválilo Zastupitelstvo města Brna celkem 135 úprav schváleného rozpočtu, kterými došlo ke zvýšení objemu zdrojů a výdajů města o 120,4 mil. Kč. Na základě pověření Z7/02. zasedání Zastupitelstva města Brna, konaného dne 9.12.2014, provedla Rada města Brna v průběhu roku 2015:

- 212 rozpočtových opatření v souvislosti s přijatými transfery z jiných veřejných rozpočtů (s dopadem na výši zdrojů a výdajů města o + 502,9 mil. Kč)
- 34 ostatních rozpočtových opatření (přesuny mezi položkami běžných výdajů nebo investičními akcemi bez dopadu na celkový objem výdajů města a zapojení Fondu krytí škod ve výši 0,6 mil. Kč s dopadem na celkový objem zdrojů a výdajů města).

7. Provozní přebytek

Provozní přebytek je tvořen rozdílem mezi

- provozními příjmy (součet daňových, nedaňových příjmů a neinvestičních transferů)
- provozními (běžnými) výdaji.

Slouží zejména k financování kapitálových výdajů a splácení dluhu. V loňském roce dosáhl 2,5 mld. Kč. Provozní příjmy (zejména daňové) města meziročně vzrostly o 355 mil. Kč, tj. o 3,3 %. Statutární město Brno současně vykázalo vyšší čerpání běžných výdajů o 241 mil. Kč, což představuje meziroční růst o 2,9 %.

v mil. Kč

Ukazatel	Rok					
	Sk 2010	Sk 2011	Sk 2012	Sk 2013	Sk 2014	Sk 2015
Provozní příjmy*	10 924	10 936	10 195	10 285	10 704	11 059
Provozní (běžné) výdaje	9 255	9 277	8 156	8 081	8 290	8 531
Provozní přebytek (PP)	1 669	1 659	2 039	2 204	2 414	2 528
Podíl PP na prov. příjmech v %	15,3	15,2	20,0	21,4	22,5	22,9

* - provozní příjmy v roce 2011 jsou očištěny o účetní kursový zisk ve výši 540,3 mil. Kč v souvislosti se splacením I. emise obligací z roku 2001

8. Vedlejší hospodářská činnost

Vedlejší hospodářská činnost (VHČ) statutárního města Brna vykázala za rok 2015 kladný hospodářský výsledek po zdanění ve výši 825,9 mil. Kč (oproti 560,0 mil. Kč v roce 2014), který je tvořen:

- ziskem města (zdanitelné ekonomické činnosti - DPH) 325,8 mil. Kč
- ziskem města (Jídelna MMB, klub zastupitelů) 0,9 mil. Kč
- ziskem městských částí 499,2 mil. Kč

Výrazné meziroční zvýšení výsledku hospodaření o 265,9 mil. Kč (47,5 %) se týká vedlejší hospodářské činnosti města (růst o 106,4 mil. Kč) i městských částí (růst o 159,5 mil. Kč).

V rámci vedlejší hospodářské činnosti města došlo zejména k nárůstu výnosů z nájemného vodohospodářské infrastruktury (z 492 mil. Kč na 580 mil. Kč) a výnosů z prodeje stavebních pozemků (z 6,1 mil. Kč na 128,3 mil. Kč).

Vedlejší hospodářská činnost města - účet DPH

Statutární město Brno se k 1.9.2004 stalo plátcem DPH. Náklady a výnosy ze zdanitelných činností jsou evidovány na účtu DPH, jejich saldo (zisk) a odpisy se následně převádí do hlavní – rozpočtové - činnosti.

Saldo výnosů a nákladů (zisk po zdanění) VHČ města v roce 2015 - účet DPH	325,9 mil. Kč
Odpisy dlouhodobého majetku za rok 2015	413,0 mil. Kč
Zálohový převod zisku a odpisů do rozpočtu města	-738,9 mil. Kč
CELKEM	0,0 mil. Kč
Nerozdělený zisk minulých let	54,6 mil. Kč
Daň z příjmů za rok 2015 (příjem hlavní činnosti)	28,5 mil. Kč
Disponibilní částka k případnému využití v rozpočtu města	83,1 mil. Kč

Vedlejší hospodářská činnost města - Jídelna MMB včetně provozu Klubu zastupitelů

Hospodaření Jídelny MMB včetně provozu klubu zastupitelů vykázalo za rok 2015 kladný výsledek hospodaření po zdanění. Klub zastupitelů vykázal zisk ve výši 8 tis. Kč, Jídelna MMB pak zlepšený výsledek hospodaření ve výši 859 tis. Kč.

Vedlejší hospodářská činnost městských částí

Vedlejší hospodářskou činnost, týkající se zejména bytového hospodářství, provozuje 22 městských částí. Za loňský rok vykázalo 21 městských částí zisk v intervalu 4 tis. Kč (Brno-Chrlice) až 108,9 mil. Kč (Brno-střed). Ztrátu vykázala pouze městská část Brno-Bohunice (-63 tis. Kč, městská část však vykazuje nerozdělený zisk z předchozích let ve výši 2,7 mil. Kč) – viz tabulka na str. 152-155.

9. Stav účelových fondů a prostředků na základním běžném účtu města

<u>9.1. Účelové fondy města Brna po finančním vypořádání – účetní stav</u>	2 238,0 mil. Kč
- Fond rezerv a rozvoje (FRR)	8,4 mil. Kč
- Fond krytí škod (FKŠ)	128,0 mil. Kč
- Fond kofinancování evropských projektů (FKEP) – účetní stav	34,1 mil. Kč
o z toho disponibilní částka	10,7 mil. Kč
Rozdíl mezi účetním stavem a disponibilními zdroji fondu v objemu 23,3 mil. Kč představují poskytnuté zápůjčky z FKEP.	
- Fond rozvoje bydlení (FRB) – účetní stav	132,5 mil. Kč
o z toho disponibilní částka	93,6 mil. Kč
FRB je (účetně) ve zdrojích zahrnut v objemu, vytvořeném přiděly z rozpočtu města a přijatými úroky. Vzhledem k objemu poskytnutých půjček je disponibilní částka na bankovním účtu podstatně nižší.	
- Fond bytové výstavby (FBV) – účetní stav	1 926,4 mil. Kč
o z toho disponibilní částka	1 873,9 mil. Kč
Rozdíl mezi účetním stavem a disponibilními zdroji fondu v objemu 52,5 mil. Kč představuje zůstatek nesplacených zápůjček, poskytnutých z FBV městským částem.	
- Sociální fond zaměstnanců MMB a Městské policie Brno	7,7 mil. Kč
- Veřejná sbírka na činnost Útulku pro opuštěná zvířata a odchytové a asanační služby Městské policie	0,9 mil. Kč

Disponibilní zdroje v účelových fondech města po finančním vypořádání činí 2 123,2 mil. Kč.

9.2. Prostředky města Brna na základním běžném účtu (ZBÚ) po finančním vypořádání – disponibilní částka

Disponibilní zdroje města (volné zdroje z roku 2014 + vyšší příjmy a nedočerpané výdaje rozpočtu roku 2015, po očištění o potřeby finančního vypořádání) 2 598,5 mil. Kč

Po odečtení účelových finančních prostředků z jiných veřejných rozpočtů (11,7 mil. Kč - zajištění pěstounské péče, projekt Město Brno zvyšuje kvalitu vzdělávání v základních školách) a zdrojů, zapojených již ve schváleném rozpočtu letošního roku (1 476,5 mil. Kč - investiční akce v objemu 597,4 mil. Kč, jejichž realizace byla odsunuta do letošního roku a ostatní disponibilní zdroje z minulých let ve výši 879,1 mil. Kč) činí celkový objem disponibilních zdrojů na základním běžném účtu města 1 110,3 mil. Kč.

10. Přezkoumání hospodaření a ověření účetní závěrky - audit

Auditorská firma FSG Finaudit, s.r.o (jako člen sdružení společností KPMG Česká republika Audit a FSG Finaudit, s.r.o.) provedla přezkoumání hospodaření za rok 2015 a ověřila roční účetní závěrku statutárního města Brna (města a všech 29 městských částí) k 31.12.2015, s těmito závěry:

10.1. V rámci závěrečného přezkoumání hospodaření

- byly zjištěny chyby a nedostatky *méně závažného charakteru* (z hlediska hospodaření statutárního města Brna jako celku), které nebylo možno odstranit do konce přezkoumání hospodaření Magistrátu města Brna a městských částí Brno-Černovice, Brno-Jundrov, Brno-Kníničky, Brno – Líšeň, Brno-Medlánky, Brno-Řečkovice-Mokrá Hora, Brno-sever, Brno-Slatina, Brno-střed, Brno-Tuřany, Brno-Vinohrady, Brno-Žabovřesky, Brno-Žebětín a Brno-Židenice
- byly zjištěny chyby a nedostatky *závažného charakteru*, které nebylo možno odstranit do konce přezkoumání hospodaření městských částí Brno-Komín a Brno-Židenice; tyto chyby a nedostatky ovšem **nejsou významné** z hlediska hospodaření statutárního města Brna jako celku

(ostatní zjištění z dílčích přezkoumání hospodaření Magistrátu města Brna a městských částí byla z úrovně města i městských částí odstraněna do ukončení přezkoumání, případně k nim byla přijata nápravná opatření)

a lze proto souhlasit s celoročním hospodařením statutárního města Brna **bez výhrad**.

10.2. Účetní závěrka podává věrný a poctivý obraz aktiv a pasiv statutárního města Brna k 31. prosinci 2015 a nákladů, výnosů a výsledku hospodaření a peněžních toků za účetní období za rok 2015 v souladu s českými účetními předpisy.

Podklady pro schvalování účetní závěrky (§ 5 vyhlášky 220/2013 Sb.)

- a) schvalovaná účetní závěrka (str. 223-259 materiálu),
- b) zpráva auditora o ověření účetní závěrky a zpráva o výsledku přezkoumání hospodaření (str. 207-322 materiálu),
- c) informace o závažných zjištěních při výkonu veřejnosprávní kontroly (nebyly zjištěny),
- d) zprávy útvaru interního auditu o zjištěních z provedených auditů, v rámci nichž byly zjištěny skutečnosti, které mohou mít vliv na úplnost a průkaznost účetnictví (nebyly zjištěny),
- e) roční zpráva interního auditu (bude k dispozici k nahlédnutí na zasedání Z7/18. ZMB u vedoucího Odboru interního auditu a kontroly),
- f) inventarizační zpráva (str. 323-327 materiálu).

11. Základní údaje o hospodaření obchodních společností se 100 % majetkovou účastí města Brna

Podle ustanovení § 17 odst. 2 zákona č. 250/2000 Sb., o rozpočtových pravidlech územních rozpočtů, ve znění pozdějších předpisů, obsahuje závěrečný účet obce mimo jiné takové údaje, aby bylo možné zhodnotit finanční hospodaření obce a jí zřízených nebo založených právnických osob (včetně hospodaření s jejich majetkem). Z výkladového stanoviska Ministerstva financí vyplývá, že se tato povinnost týká hospodaření založených společností ve 100 % vlastnictví obce.

Jedinou obchodní společností se 100 % majetkovou účastí města, která má v současné době schválenou účetní závěrku (za hospodářský rok 10/2014-9/2015) jsou Teplárny Brno, a.s. Základní informace o hospodaření ostatních společností za rok 2016 tak vychází z předběžných podkladů, které poskytly společnosti městu ke dni 14.4.2016 a jsou součástí materiálu na stranách 205-206.

Bilance zdrojů a výdajů statutárního města Brna (v tis. Kč)

Plnění rozpočtu k 31.12.2015

č.ř.	položka podskupení třída	PŘÍJMY	statutární město Brno				město				měsíčně k 31.12.						
			Schválený rozpočet	Upravený rozpočet	Skutečnost	% S/SR	% S/UR	Schválený rozpočet	Upravený rozpočet	Skutečnost	% S/SR	% S/UR	Schválený rozpočet	Upravený rozpočet	Skutečnost	% S/SR	% S/UR
1	1111	Daň z příjmů fyz. osob ze závislé činnosti a funkčních požitků	1 630 000	1 630 000	1 700 427	104,3	104,3	1 630 000	1 630 000	1 700 427	104,3	104,3	1 630 000	1 630 000	1 700 427	104,3	104,3
2	1112	Daň z příjmů fyz. osob ze samostatné výdělečné činnosti	105 000	105 000	59 802	57,0	57,0	105 000	105 000	59 802	57,0	57,0	105 000	105 000	59 802	57,0	57,0
3	1113	Daň z příjmů fyz. osob z kapitálových výnosů (srážková daň)	160 000	160 000	188 739	118,0	118,0	160 000	160 000	188 739	118,0	118,0	160 000	160 000	188 739	118,0	118,0
4	1121	Daň z příjmů právnických osob	1 520 000	1 520 000	1 752 031	115,3	115,3	1 520 000	1 520 000	1 752 031	115,3	115,3	1 520 000	1 520 000	1 752 031	115,3	115,3
5	1211	Daň z přidané hodnoty	3 310 000	3 310 000	3 483 042	105,2	105,2	3 310 000	3 310 000	3 483 042	105,2	105,2	3 310 000	3 310 000	3 483 042	105,2	105,2
6	1511	Daň z nemovitých věcí	225 000	225 000	237 110	105,4	105,4	225 000	225 000	237 110	105,4	105,4	225 000	225 000	237 110	105,4	105,4
7	1611	Daňové výnosy (ř. 1 až ř. 6)	6 950 000	6 950 000	7 421 151	106,8	106,8	6 950 000	6 950 000	7 421 151	106,8	106,8	6 950 000	6 950 000	7 421 151	106,8	106,8
8	1122	Daň z příjmů právnických osob za obec - VHČ	66 562	118 469	118 469	178,0	100,0			118 469	178,0	100,0	66 562	118 469	118 469	178,0	100,0
9	1122	Daň z příjmů právnických osob za obec - rozpočtová činnost	361 169	193 743	193 742	53,6	100,0	350 000	164 810	164 809	47,1	100,0	11 169	28 933	28 933	259,0	100,0
10	133x	Poplatky a odvody v oblasti životního prostředí	553	553	370	66,9	66,9	553	553	370	66,9	66,9	553	553	370	66,9	66,9
11	134x	Místní poplatky z vybraných činností a služeb	304 868	311 396	322 726	105,9	103,6	236 863	239 863	253 576	107,1	105,7	68 005	71 533	69 150	101,7	96,7
12	135x	Ostatní odvody z vybraných činností a služeb	80 060	80 078	114 155	142,6	142,6	80 000	80 000	114 070	142,6	142,6	60	78	85	141,7	109,0
13	1361	Správní poplatky	80 097	83 507	92 838	115,9	111,2	66 005	66 005	73 235	111,0	111,0	14 092	17 502	19 603	139,1	112,0
14	ř. 1	Danové příjmy celkem (ř. 7 až ř. 13)	7 843 309	7 737 746	8 263 451	105,4	106,8	7 683 421	7 501 231	8 027 211	104,5	107,0	159 888	236 515	236 240	147,8	99,9
15	211x	Příjmy z vlastní činnosti	91 268	102 044	105 526	115,6	103,4	58 014	65 914	67 627	116,6	102,6	33 254	36 130	37 899	114,0	104,9
16	212x	Odvody přebyteků organizací s přímým vztahem	104 265	113 141	112 863	108,2	99,8	100 154	99 236	99 236	99,1	100,0	4 111	13 905	13 627	331,5	98,0
17	213x	Příjmy z pronájmu majetku	244 502	243 523	256 431	104,9	105,3	168 631	164 571	174 839	103,7	106,2	75 871	78 952	81 592	107,5	103,3
18	214x	Výnosy z finančního majetku	25 888	24 730	62 392	241,0	252,3	20 162	20 162	58 784	291,6	291,6	5 726	4 568	3 608	63,0	79,0
19	221x	Přijaté sankční platby	48 599	51 040	79 598	163,8	156,0	45 290	46 537	74 659	164,8	160,4	3 309	4 939	4 592	149,3	109,7
20	2 mimo výše uved.	lině nedanové příjmy	246 307	274 651	328 403	133,3	119,6	224 473	252 621	305 781	136,2	121,0	21 834	22 030	22 622	103,6	102,7
21	ř. 2	Nedanové příjmy celkem (ř. 15 až ř. 20)	760 829	809 129	945 213	124,2	116,8	616 724	649 041	780 926	126,6	120,3	144 105	160 088	164 287	114,0	102,6
22	311x	Příjmy z prodeje dlouhodobého majetku - bytové domy a pozemky	500 000	500 000	192 277	38,5	38,5	500 000	500 000	192 277	38,5	38,5					
23	311x mimo výše uved.	Příjmy z prodeje dlouhodobého majetku - ostatní	138 750	148 335	97 140	70,0	65,5	138 750	138 750	87 542	63,1	63,1					
24	312x	Ostatní kapitálové příjmy	5	5	9	180,0	180,0										
25	ř. 3	Kapitálové příjmy celkem (ř. 22 až ř. 24)	638 755	648 340	289 426	45,3	44,6	638 750	638 750	279 819	43,8	43,8	5	5	9	180,0	180,0
26	4112	Neinvestiční přijaté transfery v rámci souhrnného dotačního vztahu	9 242 893	9 195 215	9 498 090	102,8	103,3	8 938 895	8 789 022	9 087 956	101,7	103,4	303 998	406 193	410 134	134,9	101,0
27	4113	Neinvestiční přijaté transfery ze státních fondů	328 665	328 665	328 665	100,0	100,0	161 931	161 931	161 931	100,0	100,0	166 734	166 734	166 734	100,0	100,0
28	4116	Ostatní neinvestiční přijaté transfery ze státního rozpočtu	5 497	185 015	181 909	3 309,2	98,3			121	121			6 375	5 265	82,6	95,7
29	4121	Neinvestiční přijaté transfery od obcí z jiného okresu či kraje	189	189	168	88,9	88,9	40	40	19	19	47,5	149	149	149	100,0	100,0
30	4122	Neinvestiční přijaté transfery od krajů	129 572	129 572	129 572	100,0	100,0	109 067	109 067	109 067	100,0	100,0	20 505	20 505	20 505	100,0	100,0
31	4123	Neinvestiční přijaté transfery od regionálních rad	3 370	3 370	3 370	100,0	100,0	3 370	3 370	3 370	100,0	100,0					
32	4131	Převody z vlastních fondů hospodářské (podnikatelské) činnosti	986 708	1 094 768	1 192 146	120,8	108,9	578 493	575 493	714 669	123,5	124,2	408 215	519 275	477 477	117,0	92,0
33	4132	Převody z ostatních vlastních fondů	2 309	2 309	6 837	296,1	296,1			6 717	290,9	290,9			120	120	100,0
34	4137	Převody mezi městem a městskými částmi	x)	x)	x)			19 786	51 097	51 097	258,2	100,0	1 091 458	1 587 784	1 587 783	145,5	100,0
35	4137	Převody mezi městskými částmi	x)	x)	x)							300	423	423	141,0	100,0	
36	4152	Neinvestiční přijaté transfery od mezinárodních institucí	2 377	2 377	2 400	101,0	101,0			2 400	101,0						
37	sk. 41	Neinvestiční přijaté transfery celkem (ř. 27 až ř. 37)	1 321 059	1 752 761	1 850 453	140,1	105,6	760 250	1 018 175	1 161 761	152,8	114,1	1 672 353	2 373 890	2 377 995	139,2	98,1
38	4213	Investiční přijaté transfery ze státních fondů	4 159	4 159	4 159	100,0	100,0	2 091	2 091	2 091	100,0	100,0	2 068	2 068	2 068	100,0	100,0
39	4216	Ostatní investiční přijaté transfery ze státního rozpočtu	122 927	122 927	122 927	100,0	100,0	78 874	78 874	78 874	100,0	100,0	44 053	44 053	44 053	100,0	100,0
40	4222	Investiční přijaté transfery od krajů	6 389	6 389	6 389	100,0	100,0	219	219	219	100,0	100,0	6 170	6 170	6 170	100,0	100,0
41	4223	Investiční přijaté transfery od regionálních rad	208 450	208 450	208 450	100,0	100,0	190 966	190 966	190 966	100,0	100,0	17 484	17 484	17 484	100,0	100,0
42	4222	Investiční přijaté transfery od mezinárodních institucí	877	877	876	99,9	99,9			876	99,9						
43	sk. 42	Investiční přijaté transfery celkem (ř. 39 až ř. 43)	342 802	342 802	342 801	100,0	100,0	273 027	273 027	273 026	100,0	100,0	69 775	69 775	69 775	100,0	100,0
44	ř. 4	Přijaté transfery celkem (ř. 38 + ř. 44)	1 321 059	2 095 563	2 193 254	166,0	104,7	760 250	1 291 202	1 434 787	188,7	111,1	1 672 353	2 443 665	2 397 770	143,4	98,1
45	ř. 1 až ř. 4	Příjmy statutárního města Brna celkem (ř. 26 + ř. 45)	10 563 952	11 290 778	11 691 344	110,7	103,5	9 699 145	10 080 224	10 522 743	108,5	104,4	1 976 351	2 849 858	2 807 904	142,1	98,5

č.ř.	položka podskupení třída	VÝDAJE	statutární město Brno			město			měsíčně částí								
			Schválený rozpočet	Upravený rozpočet	Skutečnost	% S/SR	% S/UR	Schválený rozpočet	Upravený rozpočet	Skutečnost	% S/SR	% S/UR					
1	501x	Platy	966 910	1 026 181	999 859	103,4	97,4	597 555	616 627	611 956	102,4	99,2	369 355	409 554	387 903	105,0	94,7
2	502x	Ostatní platby za provedenou práci	109 406	124 397	113 113	103,4	90,9	23 909	34 414	28 974	121,2	84,2	85 497	89 983	84 139	98,4	93,5
3	503x	Povinné pojistné placené zaměstnavatelem	366 926	392 425	374 101	102,0	95,3	214 856	225 613	218 786	101,8	97,0	152 070	166 812	155 315	102,1	93,1
4	514x	Úroky a ostatní finanční výdaje	235 647	239 510	80 505	34,2	33,6	224 200	224 200	67 610	30,2	30,2	11 447	15 310	12 895	112,6	84,2
5	516x	Nákup služeb	1 515 538	1 591 078	1 429 200	94,3	89,8	1 145 600	1 061 043	1 061 781	92,7	91,1	369 938	425 035	367 419	99,3	86,4
6	517l	Opravy a udržování	651 385	848 582	678 975	104,2	80,0	486 305	551 697	509 395	104,7	92,3	165 080	296 885	169 885	102,7	57,1
7	část 5213	Neinvestiční transfer - DPnB	1 807 299	1 807 769	1 807 769	100,0	100,0	1 807 299	1 807 769	1 807 769	100,0	100,0	1 430	1 484	1 484	103,8	96,3
8	521x mimo 5213	Neinvestiční transfery nefin. podnikatelským sub. - právnickým osobám	60 587	104 086	89 557	147,8	86,0	59 157	102 545	88 073	148,9	85,9	95	160	155	163,2	96,9
9	521x mimo 5213	Neinvestiční transfery podnikatelským subjektům	18 513	4 845	3 525	19,0	72,8	18 418	4 685	3 370	18,3	71,9	95	160	155	163,2	96,9
10	522x	Neinvestiční transfery neziskovým a podobným organizacím	635 764	613 108	422 049	66,4	68,8	624 524	597 588	407 661	65,3	68,2	11 240	15 520	14 388	128,0	92,7
11	532l	Neinvestiční transfery obcím mimo okres či kraj	15	25	25	166,7	100,0						15	25	25	166,7	100,0
12	533l	Neinvestiční příspěvy zřízeným příspěvkovým organizacím	1 644 979	1 730 804	1 722 836	104,7	99,5	1 258 798	1 321 364	1 316 624	104,6	99,6	386 181	409 440	406 212	105,2	99,2
13	533x mimo 533l	Neinvestiční transfery zřízeným příspěvkovým organizacím	12 491	202 538	201 940	1 616,7	99,7	11 887	195 407	194 982	1 640,3	99,8	604	7 131	6 958	1 152,0	97,6
14	5347	Převody mezi městem a městskými částmi	x)	x)	x)			1 091 458	1 587 784	1 587 783	145,5	100,0	19 786	51 097	51 097	258,2	100,0
15	5347	Převody mezi městskými částmi	x)	x)	x)			361 169	193 743	164 810	53,6	100,0	11 169	28 933	28 933	259,0	100,0
16	5362	Daň z příjmů právnických osob za obec - rozpočtová činnost	34 465	79 167	665			18 870	16 560	441			15 595	62 607			
17	5366	Výdaje z fin. vypořádání předchozího roku mezi krajem a obcemi	517 469	691 681	413 451	79,9	59,8	348 305	417 414	278 592	79,9	66,7	168 964	274 267	134 859	79,8	49,2
18	590l	Rezervy rozpočtu	8 938 563	9 650 604	8 531 312	95,4	88,4	8 281 341	9 034 961	8 348 606	100,8	92,4	1 768 766	2 254 947	1 822 000	103,0	80,8
19	5 mimo výše uved.	Ostatní běžné výdaje	42 000	94 586	72 626	172,9	76,8	42 000	60 506	60 506	144,1	100,0		34 080	12 120		35,6
20	631x	Investiční transfery neziskovým a podobným organizacím	23 000	16 801	16 744	72,8	99,7	22 000	14 830	14 779	67,2	99,7	1 000	1 971	1 965	196,5	99,7
21	631x	Investiční transfery zřízeným příspěvkovým organizacím	63 732	134 824	130 651	205,0	96,9	63 652	129 966	126 288	198,4	97,2	80	4 838	4 363	5 453,8	89,8
22	631x	Ostatní kapitálové výdaje	3 053 085	3 496 847	2 288 905	75,0	65,5	2 266 575	1 856 484	1 555 369	68,6	83,8	786 510	1 640 363	733 536	93,3	44,7
23	6 mimo výše uved.	Kapitálové výdaje celkem (ř.21 až ř.24)	3 181 817	3 743 058	2 508 926	78,9	67,0	2 394 227	2 061 786	1 756 942	73,4	85,2	787 590	1 681 272	751 984	95,5	44,7
24	5 + ř. 6	Výdaje statutárního města Brna celkem (ř.20 + ř.25)	12 120 380	13 393 662	11 040 238	91,1	82,4	10 675 568	11 096 747	10 105 548	94,7	91,1	2 556 356	3 936 219	2 573 993	100,7	65,4

č.ř.	položka třída	FINANCOVÁNÍ	statutární město Brno			město			měsíčně částí								
			Schválený rozpočet	Upravený rozpočet	Skutečnost	% S/SR	% S/UR	Schválený rozpočet	Upravený rozpočet	Skutečnost	% S/SR	% S/UR					
1	8115, 890l	Změna stavu krátkodobých prostředků na bankovních účtech	1 814 219	1 290 778	-366 223			1 186 950	1 227 030	-206 669			627 269	1 145 721	-159 554		
2	8124	Uhrazené splátky dlouhodobých přijatých půjčených prostředků	-47 264	-59 360	-59 357	125,6	100,0						-47 264	-59 360	-59 357	125,6	100,0
3	8127,8128	Aktivní dlouhodobé operace řízení likvidity			-15 000										-15 000		
4	8224	Uhrazené splátky dlouhodobých přijatých půjčených prostředků - EIB	-210 527	-210 527	-210 526	100,0	100,0	-210 527	-210 527	-210 526	100,0	100,0					
5	ř. 8	Financování statutárního města Brna celkem (ř.1 až ř.4)	1 556 428	2 102 884	-651 106			976 423	1 016 523	-417 195			580 005	1 086 361	-233 911		

č.ř.	třída	PŘEHLED HOSPODŘENÍ	statutární město Brno			město			měsíčně částí								
			Schválený rozpočet	Upravený rozpočet	Skutečnost	% S/SR	% S/UR	Schválený rozpočet	Upravený rozpočet	Skutečnost	% S/SR	% S/UR					
1	ř. 1 až ř. 4	Příjmy celkem	10 563 952	11 290 778	11 691 344	110,7	103,5	9 699 145	10 080 224	10 522 743	108,5	104,4	1 976 351	2 849 858	2 807 904	142,1	98,5
2	ř. 5 a ř. 6	Výdaje celkem	12 120 380	13 393 662	11 040 238	91,1	82,4	10 675 568	11 096 747	10 105 548	94,7	91,1	2 556 356	3 936 219	2 573 993	100,7	65,4
3		Saldo příjmů a výdajů (ř.1 minus ř.2)	-1 556 428	-2 102 884	651 106			-976 423	-1 016 523	417 195			-580 005	-1 086 361	233 911		
4	ř. 8	Financování	1 556 428	2 102 884	-651 106			976 423	1 016 523	-417 195			580 005	1 086 361	-233 911		

x) konsolidace na úrovni statutárního města Brna

Bilance zdrojů a výdajů statutárního města Brna (v tis. Kč)

Plnění rozpočtu k 31.12.2015

č.ř.	položka podskupení třída	PŘÍJMY	statutární město Brno				% S/UR
			Schválený rozpočet	Upravený rozpočet	Skutečnost	% S/SR	
1	1111	Daň z příjmů fyz. osob ze závislé činnosti a funkčních požitků	1 630 000	1 630 000	1 700 427	104,3	104,3
2	1112	Daň z příjmů fyz. osob ze samostatné výdělečné činnosti	105 000	105 000	59 802	57,0	57,0
3	1113	Daň z příjmů fyz. osob z kapitálových výnosů (srážková daň)	160 000	160 000	188 739	118,0	118,0
4	1121	Daň z příjmů právnických osob	1 520 000	1 520 000	1 752 031	115,3	115,3
5	1211	Daň z přidané hodnoty	3 310 000	3 310 000	3 483 042	105,2	105,2
6	1311	Daň z nemovitých věcí	225 000	225 000	237 110	105,4	105,4
7		Daňové výnosy (ř.1 až ř.6)	6 950 000	6 950 000	7 421 151	106,8	106,8
8	1122	Daň z příjmů právnických osob za obec - VHC	66 562	118 469	118 469	178,0	100,0
9	1122	Daň z příjmů právnických osob za obec - rozpočtová činnost	361 169	193 743	193 742	53,6	100,0
10	133x	Poplatky a odvody v oblasti životního prostředí	553	553	370	66,9	66,9
11	134x	Místní poplatky z vybraných činností a služeb	304 868	311 396	322 726	105,9	103,6
12	135x	Ostatní odvody z vybraných činností a služeb	80 060	80 078	114 155	142,6	142,6
13	1361	Správní poplatky	80 097	83 507	92 838	115,9	111,2
14		ř. 1 Daňové příjmy celkem (ř.7 až ř.13)	7 843 309	7 737 746	8 263 451	105,4	106,8
15	211x	Příjmy z vlastní činnosti	91 268	102 044	105 526	115,6	103,4
16	212x	Odvody přebytků organizací s přímým vztahem	104 265	113 141	112 863	108,2	99,8
17	213x	Příjmy z pronájmu majetku	244 502	243 523	256 431	104,9	105,3
18	214x	Výnosy z finančního majetku	25 888	24 730	62 392	241,0	252,3
19	221x	Přijaté sankční platby	48 599	51 040	79 598	163,8	156,0
20		Jiné nedaňové příjmy	246 307	274 651	328 403	133,3	119,6
21		ř. 2 Nedaňové příjmy celkem (ř.15 až ř.20)	760 829	809 129	945 213	124,2	116,8
22	311x	Příjmy z prodeje dlouhodobého majetku - bytové domy a pozemky	500 000	500 000	192 277	38,5	38,5
23	311x	Příjmy z prodeje dlouhodobého majetku - ostatní	138 750	148 335	97 140	70,0	65,5
24	312x	Ostatní kapitálové příjmy	5	5	9	180,0	180,0
25		ř. 3 Kapitálové příjmy celkem (ř.22 až ř.24)	638 755	648 340	289 426	45,3	44,6
26		Vlastní příjmy celkem (ř.14 + ř.21 + ř.25)	9 242 893	9 195 215	9 498 090	102,8	103,3
27	4112	Neinvestiční přijaté transfery v rámci souhrnného dotačního vztahu	328 665	328 665	328 665	100,0	100,0
28	4113	Neinvestiční přijaté transfery ze státních fondů		6 496	5 386		82,9
29	4116	Ostatní neinvestiční přijaté transfery ze státního rozpočtu	5 497	185 015	181 909	3 309,2	98,3
30	4121	Neinvestiční přijaté transfery od obcí z jiného okresu či kraje	189	189	168	88,9	88,9
31	4122	Neinvestiční přijaté transfery od krajů		129 572	129 572		100,0
32	4123	Neinvestiční přijaté transfery od regionálních rad		3 370	3 370		100,0
33	4131	Převody z vlastních fondů hospodářské (podnikatelské) činnosti	986 708	1 094 768	1 192 146	120,8	108,9
34	4132	Převody z ostatních vlastních fondů		2 309	6 837		296,1
35	4152	Neinvestiční přijaté transfery od mezinárodních institucí		2 377	2 400		101,0
36	sk.41	Neinvestiční přijaté transfery celkem (ř.27 až ř.35)	1 321 059	1 752 761	1 850 453	140,1	105,6
37	4213	Investiční přijaté transfery ze státních fondů		4 159	4 159		100,0
38	4216	Ostatní investiční přijaté transfery ze státního rozpočtu		122 927	122 927		100,0
39	4222	Investiční přijaté transfery od krajů		6 389	6 389		100,0
40	4223	Investiční přijaté transfery od regionálních rad		208 450	208 450		100,0
41	4232	Investiční přijaté transfery od mezinárodních institucí		877	876		99,9
42	sk.42	Investiční přijaté transfery celkem (ř.37 až ř.41)		342 802	342 801		100,0
43		ř. 4 Přijaté transfery celkem (ř.36 + ř.42)	1 321 059	2 095 563	2 193 254	166,0	104,7
44		ř. 1 až ř. 4 Přijímy statutárního města Brna celkem (ř.26 + ř.43)	10 563 952	11 290 778	11 691 344	110,7	103,5

č.ř.	položka podskupení třída	VÝDAJE	statutární město Brno				% S/UR
			Schválený rozpočet	Upravený rozpočet	Skutečnost	% S/SR	
1	501x	Platy	966 910	1 026 181	999 859	103,4	97,4
2	502x	Ostatní platby za provedenou práci	109 406	124 397	113 113	103,4	90,9
3	503x	Povinné pojistné placené zaměstnavatelem	366 926	392 425	374 101	102,0	95,3
4	514x	Úroky a ostatní finanční výdaje	235 647	239 510	80 505	34,2	33,6
5	516x	Nákup služeb	1 515 538	1 591 078	1 429 200	94,3	89,8
6	5171	Opravy a udržování	651 385	848 582	678 975	104,2	80,0
7	část 5213	Neinvestiční transfer - DPmB	1 807 299	1 807 769	1 807 769	100,0	100,0
8	5213	Neinvestiční transfery nefin. podnikatelským sub. - právníckým osobám	60 587	104 086	89 557	147,8	86,0
9	521x mimo 5213	Neinvestiční transfery podnikatelským subjektům	18 513	4 845	3 525	19,0	72,8
10	522x	Neinvestiční transfery neziskovým a podobným organizacím	635 764	613 108	422 049	66,4	68,8
11	5321	Neinvestiční transfery obcím mimo okres či kraj	15	25	25	166,7	100,0
12	5331	Neinvestiční příspěvky zřízeným příspěvkovým organizacím	1 644 979	1 730 804	1 722 836	104,7	99,5
13	533x mimo 5331	Neinvestiční transfery příspěvkovým a podobným organizacím	12 491	202 538	201 940	1 616,7	99,7
14	5362	Daň z příjmů právnických osob za obce - rozpočtová činnost	361 169	193 743	193 742	53,6	100,0
15	5366	Výdaje z fin. vypořádání předchozího roku mezi krajem a obcemi		665	665		100,0
16	5901	Rezervy rozpočtu	34 465	79 167			
17	5 mimo výše uved.	Ostatní běžné výdaje	517 469	691 681	413 451	79,9	59,8
18	ř. 5	Běžné výdaje celkem (ř.1 až ř.17)	8 938 563	9 650 604	8 531 312	95,4	88,4
19	631x	Investiční transfery podnikatelským subjektům	42 000	94 586	72 626	172,9	76,8
20	632x	Investiční transfery neziskovým a podobným organizacím	23 000	16 801	16 744	72,8	99,7
21	6351	Investiční transfery zřízeným příspěvkovým organizacím	63 732	134 824	130 651	205,0	96,9
22	6 mimo výše uved.	Ostatní kapitálové výdaje	3 053 085	3 496 847	2 288 905	75,0	65,5
23	ř. 6	Kapitálové výdaje celkem (ř.19 až ř.22)	3 181 817	3 743 058	2 508 926	78,9	67,0
24	ř. 5 + ř. 6	Výdaje statutárního města Brna celkem (ř.18 + ř.23)	12 120 380	13 393 662	11 040 238	91,1	82,4

č.ř.	položka třída	FINANCOVÁNÍ	statutární město Brno				% S/UR
			Schválený rozpočet	Upravený rozpočet	Skutečnost	% S/SR	
1	8115, 8901	Změna stavu krátkodobých prostředků na bankovních účtech	1 814 219	2 372 771	-366 223		
2	8124	Uhrazené splátky dlouhodobých přijatých půjčených prostředků	-47 264	-59 360	-59 357	125,6	100,0
3	8127-8128	Aktivní dlouhodobé operace řízení likvidity			-15 000		
4	8224	Uhrazené splátky dlouhodobých přijatých půjčených prostředků - EIB	-210 527	-210 527	-210 526	100,0	100,0
5	ř. 8	Financování statutárního města Brna celkem (ř.1 až ř.4)	1 556 428	2 102 884	-651 106		

č.ř.	položka třída	PŘEHLED HOSPODAŘENÍ	statutární město Brno				% S/UR
			Schválený rozpočet	Upravený rozpočet	Skutečnost	% S/SR	
1	ř. 1 až ř. 4	Příjmy celkem	10 563 952	11 290 778	11 691 344	110,7	103,5
2	ř. 5 a ř. 6	Výdaje celkem	12 120 380	13 393 662	11 040 238	91,1	82,4
3		Saldo příjmů a výdajů (ř.1 minus ř.2)	-1 556 428	-2 102 884	-651 106		
4	ř. 8	Financování	1 556 428	2 102 884	-651 106		

Přehled transferů mezi městem a městskými částmi

Skutečnost k 31.12.2015

Jedná se o převody finančních prostředků, které se konsolidují na úrovni statutárního města Brna

v tis. Kč

položka	STATUTÁRNÍ MĚSTO BRNO	transfery	
		mezi městem a MČ *)	mezi MČ *)
	PŘÍJMY		
4137	Přijaté splátky zápůjček	43 283	
4137	Přijaté transfery	1 587 597	423
4137	Přijaté zápůjčky	8 000	
	Příjmy celkem	1 638 880	423
	VÝDAJE		
5347	Poskytnuté transfery	1 587 597	423
5347	Poskytnuté zápůjčky	8 000	
5347	Splátky zápůjček	43 283	
	Výdaje celkem	1 638 880	423
	Saldo příjmů a výdajů (výsledek konsolidace celkem)		

*) konsolidace na úrovni statutárního města Brna

v tis. Kč

položka	MĚSTO	transfery mezi městem a MČ
	PŘÍJMY	
4137	Přijaté splátky zápůjček, poskytnutých městským částem	43 283
4137	Přijaté transfery od městských částí	7 814
	Příjmy celkem	51 097
	VÝDAJE	
5347	Poskytnuté transfery městským částem	1 579 783
5347	Poskytnuté zápůjčky městským částem	8 000
	Výdaje celkem	1 587 783
	Saldo příjmů a výdajů	-1 536 686

v tis. Kč

položka	MĚSTSKÉ ČÁSTI	transfery	
		mezi městem a MČ	mezi MČ
	PŘÍJMY		
4137	Přijaté transfery od města a jiných městských částí	1 579 783	423
4137	Přijaté zápůjčky od města	8 000	
	Příjmy celkem	1 587 783	423
	VÝDAJE		
5347	Poskytnuté transfery městu a jiným městským částem	7 814	423
5347	Splátky zápůjček městu	43 283	
	Výdaje celkem	51 097	423
	Saldo příjmů a výdajů	1 536 686	

Vývoj celostátního inkasa daní z příjmů a DPH v České republice v letech 2008 - 2015

v mld. Kč

Druh daně	Sk 2008	Sk 2009	Sk 2010	Sk 2011	Sk 2012	Sk 2013	Sk 2014	Sk 2015	% 2010		% 2011		% 2012		% 2013		% 2014		% 2015				
									2009	2008	2010	2009	2011	2010	2012	2011	2013	2012	2014	2013	2015	2014	
Daň z příjmů fyz. osob ze závislé činnosti	115,18	111,04	111,84	119,37	119,79	126,13	130,87	136,13	0,7	-3,6	6,7	0,4	6,7	0,4	5,3	3,8	4,0						
Daň z příjmů právnických osob	182,51	119,60	123,86	118,11	128,00	120,70	132,40	147,51	3,6	-34,5	-4,6	8,4	-4,6	8,4	-5,7	9,7	11,4						
Daň z příjmů fyzických osob - SVČ	17,75	5,56	7,99	2,94	3,26	2,68	1,13	2,50	43,7	-68,7	-63,2	10,9	-63,2	10,9	-17,8	-57,8	121,1						
Daň z příjmů fyz. osob vybíraná srážkou	10,38	10,13	10,19	11,05	13,24	12,82	14,80	15,73	0,6	-2,4	8,4	19,8	8,4	19,8	-3,2	15,4	6,3						
Daň z přidané hodnoty	255,19	253,61	269,55	275,39	278,23	308,46	322,88	331,84	6,3	-0,6	2,2	1,0	2,2	1,0	10,9	4,7	2,8						
CELKEM	581,01	499,94	523,43	526,86	542,52	570,79	602,08	633,70	4,7	-14,0	0,7	3,0	0,7	3,0	5,2	5,5	5,3						

Zdroj: Ministerstvo financí ČR, Česká daňová správa

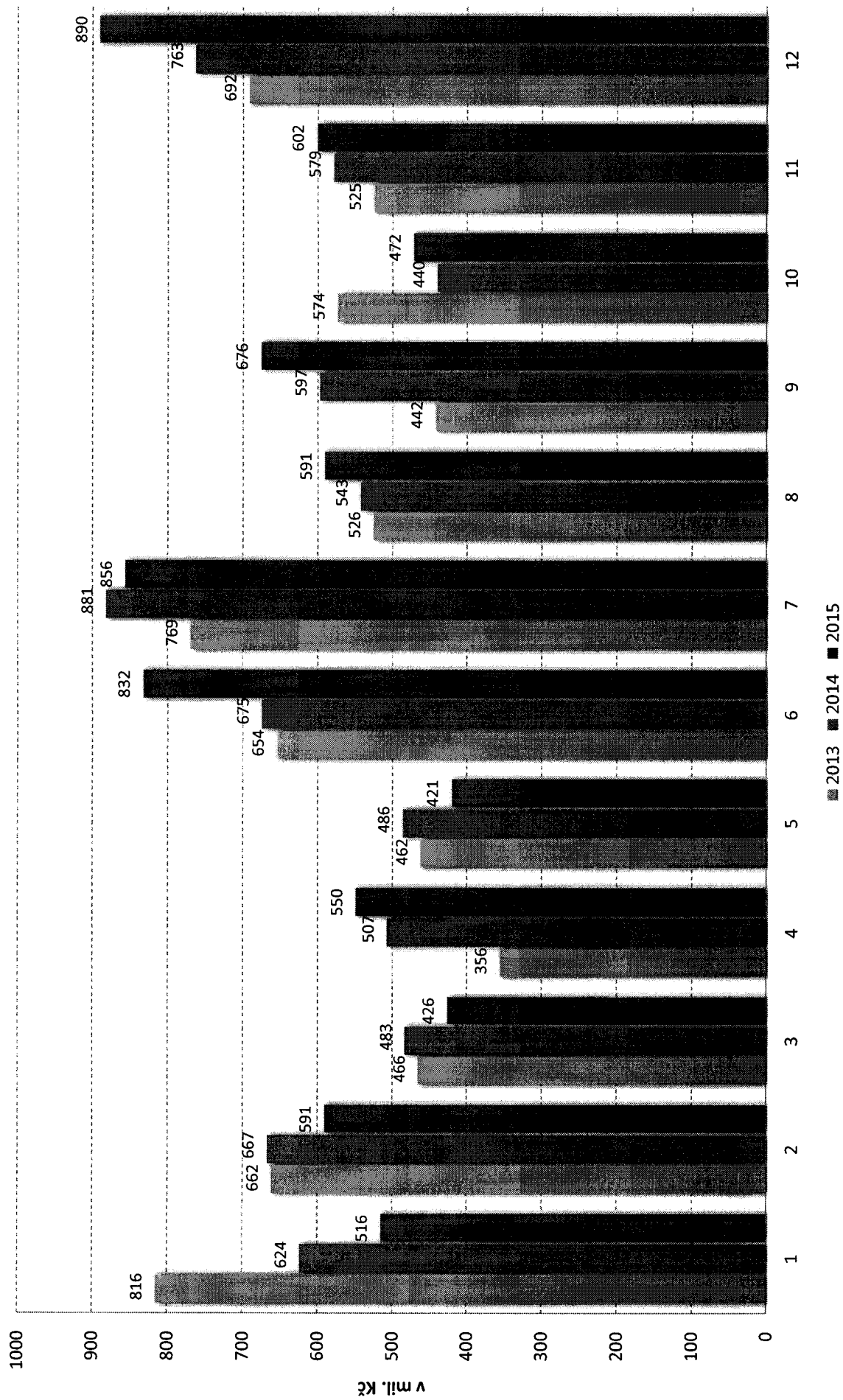
Meziroční vývoj daňových výnosů a plnění rozpočtu daňových výnosů statutárního města Brna v letech 2008-2015 (v mil. Kč)

	Skutečnost 2008	Skutečnost 2009	Skutečnost 2010	Skutečnost 2011	Skutečnost 2012	Skutečnost 2013	Skutečnost 2014	Rozpočet 2015	Skutečnost 2015	Sk 2015 Sk 2014	% R 2015
Daň z příjmů FO ze závislé činnosti	1 505,1	1 418,1	1 454,8	1 535,8	1 600,7	1 615,9	1 651,9	1 630,0	1 700,4	102,9%	104,3%
Daň z příjmů z podnikání PO	2 201,3	1 501,8	1 513,5	1 409,0	1 598,9	1 546,1	1 689,6	1 520,0	1 752,0	103,7%	115,3%
Daň z příjmů FO z přiznání	383,5	160,7	213,1	60,4	90,2	112,9	58,6	105,0	59,8	102,1%	57,0%
Daň z nemovitých věcí	132,9	128,9	202,9	212,3	216,2	227,5	233,6	225,0	237,1	101,5%	105,4%
Daň z příjmů FO vybraná srážkou	126,5	123,4	124,2	134,7	163,4	156,1	176,5	160,0	188,7	106,9%	118,0%
Daň z přidané hodnoty	3 145,9	3 087,3	3 250,2	3 345,1	3 234,1	3 285,2	3 435,1	3 310,0	3 483,0	101,4%	105,2%
CELKEM	7 495,2	6 420,2	6 758,7	6 697,3	6 903,5	6 943,7	7 245,3	6 950,0	7 421,2	102,4%	106,8%

VÝVOJ DAŇOVÝCH VÝNOSŮ STATUTÁRNÍHO MĚSTA BRNA (MIL. KČ)



Meziroční vývoj daňových výnosů v letech 2013, 2014 a 2015 - měsíční inkaso



PŘÍJMY STATUTÁRNÍHO MĚSTA BRNA k 31. 12. 2015 - rekapitulace podle druhů příjmů a podle oddílů

TRÍDA	NÁZEV TRÍDY	SR 2015	UR k 31.12.2015	SK k 31.12.2015	% S/UR
1	DAŇOVÉ PŘÍJMY	7 843 309	7 737 746	8 263 451	106,8
2	NEDAŇOVÉ PŘÍJMY	760 829	809 129	945 213	116,8
3	KAPITÁLOVÉ PŘÍJMY	638 755	648 340	289 426	44,6
4	PŘIJATÉ TRANSFERY	1 321 059	2 095 563	2 193 254	104,7
	C E L K E M	10 563 952	11 290 778	11 691 344	103,5

ODDÍL	NÁZEV ODDÍLU	nedaňové příjmy			kapitálové příjmy			nedaňové a kapitálové příjmy celkem					
		SR 2015	UR k 31.12.2015	SK k 31.12.2015	% S/UR	SR 2015	UR k 31.12.2015	SK k 31.12.2015	% S/UR	SR 2015	UR k 31.12.2015	SK k 31.12.2015	% S/UR
10	Přijaté splátky zápůjček	202 116	207 509	208 408	100,4					202 116	207 509	208 408	100,4
21	Zemědělství a lesní hospodářství	21 671	22 682	24 304	107,2					21 671	22 682	24 304	107,2
22	Průmysl, stavebnictví, obchod a služby	7 034	5 751	7 450	129,5					7 034	5 751	7 450	129,5
23	Doprava	67 391	67 418	104 547	155,1					67 391	67 418	106 586	158,1
23	Vodní hospodářství	100	102	2 419	2 371,6				2 039	100	102	2 419	2 371,6
31 a 32	Vzdělávání	12 059	23 202	26 119	112,6					12 059	23 202	26 119	112,6
33	Kultura, církev a sdělovací prostředky	100 197	101 774	101 796	100,0					100 197	101 774	101 796	100,0
34	Tělovýchova a zájmová činnost	2 038	4 408	5 842	132,5					2 038	4 408	5 842	132,5
35	Zdravotnictví	14 446	16 031	17 687	110,3					14 446	16 031	17 687	110,3
36	Bydlení, komunální služby a územní rozvoj	186 491	208 795	241 310	115,6	638 605	647 905	286 634	44,2	825 096	856 700	527 944	61,6
37	Ochrana životního prostředí	26 942	19 400	26 526	136,7					26 942	19 400	26 526	136,7
38	Ostatní výzkum a vývoj			30	30							30	30
41	Dávky a podpory v sociálním zabezpečení		8	19	237,5						8	19	237,5
43	Sociální péče a pomoc a spol. činnosti v soc. zabez. a pol. zam.	26 457	30 990	32 613	105,2	285	285	285	100,0	26 457	31 275	32 898	105,2
53	Bezpečnost a veřejný pořádek	29 205	29 190	32 280	110,6	150	150	455	303,3	29 355	29 340	32 735	111,6
55	Požární ochrana a integrovaný záchranný systém	181	330	340	103,0					181	330	340	103,0
61	Státní správa a územní samospráva	40 345	45 339	48 410	106,8			13		40 345	45 339	48 423	106,8
62	Jiné veřejné služby a činnosti	30	30	19	63,3					30	30	19	63,3
63	Finanční operace	24 126	22 968	60 580	263,8					24 126	22 968	60 580	263,8
64	Ostatní činnosti		3 202	4 514	141,0						3 202	4 514	141,0
	C E L K E M	760 829	809 129	945 213	116,8	638 755	648 340	289 426	44,6	1 399 584	1 457 469	1 234 639	84,7

Pozn.: Na daňové příjmy, část přijatých transferů a přijaté splátky zápůjček se nevztahuje funkční členění (tj. členění na oddíly) rozpočtové skladby

Plnění rozpočtu daňových příjmů a přijatých transferů statutárním městem Brnem k 31. 12. 2015 (v tis. Kč)

Členěno dle položek rozpočtové skladby¹⁾

třída	seskupení	položka	§	název položky	SR 2015	UR k 31.12.2015	SK k 31.12.2015	% S/UR
1	11	1111		Daň z příjmů fyzických osob ze závislé činnosti a funkčních požitků	1 630 000	1 630 000	1 700 427	104,3
1	11	1112		Daň z příjmů fyzických osob ze samostatné výdělečné činnosti	105 000	105 000	59 802	57,0
1	11	1113		Daň z příjmů fyzických osob z kapitálových výnosů	160 000	160 000	188 739	118,0
1	11	1121		Daň z příjmů právnických osob	1 520 000	1 520 000	1 752 031	115,3
1	11	1122		Daň z příjmů právnických osob za obce	427 731	312 212	312 211	100,0
1	11			Daně z příjmů	3 842 731	3 727 212	4 013 210	107,7
1	12	1211		Daň z přidané hodnoty	3 310 000	3 310 000	3 483 042	105,2
1	12			Daně ze zboží a služeb v tuzemsku	3 310 000	3 310 000	3 483 042	105,2
1	13	1334		Odvody za odnětí půdy ze zemědělského půdního fondu	400	400	229	57,3
1	13	1335		Poplatky za odnětí pozemků plnění funkcí lesa	40	40	7	17,5
1	13	1339		Ostatní poplatky a odvody v oblasti životního prostředí	113	113	134	118,6
1	13	1340		Poplatek za provoz systému - komunální odpad	232 363	235 363	249 895	106,2
1	13	1341		Poplatek ze psů	10 584	10 542	10 002	94,9
1	13	1342		Poplatek za lázeňský nebo rekreační pobyt	1 459	2 335	2 335	100,0
1	13	1343		Poplatek za užívání veřejného prostranství	45 004	47 297	45 941	97,1
1	13	1344		Poplatek ze vstupného	4 575	4 806	4 289	89,2
1	13	1345		Poplatek z ubytovací kapacity	6 383	6 553	6 583	100,5
1	13	1346		Poplatek za povolení k vjezdu do vybraných míst	4 500	4 500	3 681	81,8
1	13	1351		Odvod z loterií apod. her kromě z výherních hracích přístrojů	25 020	25 023	29 635	118,4
1	13	1353		Příjmy za zkoušky z odborné způsobilosti od žad. o řidičská opráv.	5 000	5 000	4 571	91,4
1	13	1355		Odvod z výherních hracích přístrojů	50 000	50 000	79 821	159,6
1	13	1359		Ostatní odvody z vybraných činností a služeb	40	55	128	232,7
1	13	1361		Správní poplatky	80 097	83 507	92 838	111,2
1	13			Daně a poplatky z vybraných činností a služeb	465 578	475 534	530 089	111,5
1	15	1511		Daň z nemovitých věcí	225 000	225 000	237 110	105,4
1	15			Majetkové daně	225 000	225 000	237 110	105,4
1				Daňové příjmy celkem	7 843 309	7 737 746	8 263 451	106,8
4	41	4112		Neinvestiční přijaté transfery ze SR v rámci souhrn. dot. vztahu	328 665	328 665	328 665	100,0
4	41	4113		Neinvestiční přijaté transfery ze státních fondů		6 496	5 386	82,9
4	41	4116		Ostatní neinvestiční přijaté transfery ze státního rozpočtu	5 497	185 015	181 909	98,3
4	41	4121		Neinvestiční přijaté transfery od obcí z jiného okresu či kraje	189	189	168	88,9
4	41	4122		Neinvestiční přijaté transfery od krajů		129 572	129 572	100,0
4	41	4123		Neinvestiční přijaté transfery od regionálních rad		3 370	3 370	100,0
4	41	4131	6330	Převody z vlastních fondů hospodářské (podnikatelské) činnosti	986 708	1 094 768	1 192 146	108,9
4	41	4132	6330	Převody z ostatních vlastních fondů		2 309	6 837	296,1
4	41	4152		Neinvestiční přijaté transfery od mezinárodních institucí		2 377	2 400	101,0
4	41			Neinvestiční přijaté transfery	1 321 059	1 752 761	1 850 453	105,6
4	42	4213		Investiční přijaté transfery ze státních fondů		4 159	4 159	100,0
4	42	4216		Ostatní investiční přijaté transfery ze státního rozpočtu		122 927	122 927	100,0
4	42	4222		Investiční přijaté transfery od krajů		6 389	6 389	100,0
4	42	4223		Investiční přijaté transfery od regionálních rad		208 450	208 450	100,0
4	42	4232		Investiční přijaté transfery od mezinárodních institucí		877	876	99,9
4	42			Investiční přijaté transfery		342 802	342 801	100,0
4				Přijaté transfery celkem	1 321 059	2 095 563	2 193 254	104,7

¹⁾ Na daňové příjmy a část přijatých transferů se nevztahuje funkční členění (tj. členění na oddíly) rozpočtové skladby

Plnění rozpočtu nedaňových a kapitálových příjmů statutárního města Brna k 31. 12. 2015 (v tis. Kč)

Členěno dle skupin a oddílů rozpočtové skladby

skupina	oddíl	§	název paragrafu	nedaňové příjmy		kapitálové příjmy		nedaňové a kapitálové příjmy celkem			
				SR 2015	UR k 31.12.2015	SK k 31.12.2015	% S/UR	SR 2015	UR k 31.12.2015	SK k 31.12.2015	% S/UR
			Přijaté splátky zápujček	202 116	207 509	208 408	100,4	202 116	207 509	208 408	100,4
1	10	1012	Podnikání a restrukturalizace v zemědělství	1 783	2 523	2 689	106,6	1 783	2 523	2 689	106,6
1	10	1014	Ozdravování hosp. zvířat, zvláštní veterinární péče	670	670	1 199	179,0	670	670	1 199	179,0
1	10	1019	Ostatní zemědělská a potravinářská činnost a rozvoj	10 517	10 785	11 810	109,5	10 517	10 785	11 810	109,5
1	10	1031	Pěstební činnost	8 500	8 500	8 389	98,7	8 500	8 500	8 389	98,7
1	10	1032	Podpora ostatních produkčních činností	201	201	214	106,5	201	201	214	106,5
1	10	1039	Ostatní záležitosti lesního hospodářství	3	3	3	100,0	3	3	3	100,0
1	10		Zemědělství a lesní hospodářství	21 671	22 682	24 304	107,2	21 671	22 682	24 304	107,2
1			Zemědělství a lesní hospodářství	21 671	22 682	24 304	107,2	21 671	22 682	24 304	107,2
2	21	2119	Ostatní záležitosti těžebního průmyslu a energetiky	160	160	209	130,6	160	160	209	130,6
2	21	2122	Sběr a zpracování druhotných surovin	3	7	3	42,9	3	7	3	42,9
2	21	2141	Vnitřní obchod	160	160	479	299,4	160	160	479	299,4
2	21	2143	Cestovní ruch	5 626	3 801	3 877	102,0	5 626	3 801	3 877	102,0
2	21	2144	Ostatní služby	75	90	1 314	1 460,0	75	90	1 314	1 460,0
2	21	2169	Ostatní správa v průmyslu, stavebnictví, obch. a službách	1 010	1 533	1 568	102,3	1 010	1 533	1 568	102,3
2	21		Průmysl, stavebnictví, obchod a služby	7 034	5 751	7 450	129,5	7 034	5 751	7 450	129,5
2	22	2212	Silnice	1 030	1 057	28 360	2 683,1	1 030	1 057	30 399	2 876,0
2	22	2219	Ostatní záležitosti pozemních komunikací	66 279	66 279	75 963	114,6	66 279	66 279	75 963	114,6
2	22	2271	Ostatní dráhy	82	82	224	273,2	82	82	224	273,2
2	22		Doprava	67 391	67 418	104 547	155,1	67 391	67 418	106 586	158,1
2	23	2329	Odvádění a čištění odpadních vod j.n.			2 354				2 354	
2	23	2333	Úpravy drobných vodních toků		2	2	100,0		2	2	100,0
2	23	2399	Ostatní záležitosti vodního hospodářství	100	100	63	63,0	100	100	63	63,0
2	23		Vodní hospodářství	100	102	2 419	2 371,6	100	102	2 419	2 371,6
2			Průmyslová a ostatní odvětví hospodářství	74 525	73 271	114 416	156,2	74 525	73 271	116 455	158,9
3	31	3111	Předškolní zařízení	1 408	3 920	3 922	100,1	1 408	3 920	3 922	100,1
3	31	3113	Základní školy	10 136	18 722	21 673	115,8	10 136	18 722	21 673	115,8
3	31	3114	Základní školy pro žáky se speciálními vzdělávacími potřebami		5	5	100,0		5	5	100,0
3	31	3119	Ost. záležitosti předškolní výchovy a základního vzdělávání	505	545	509	93,4	505	545	509	93,4
3	31	3146	Zařízení výchov. poradenství a preventivně výchovné péče	10	10	10	100,0	10	10	10	100,0
3	31		Vzdělávání	12 059	23 202	26 119	112,6	12 059	23 202	26 119	112,6
3	33	3311	Divadelní činnost	74 979	75 921	75 801	99,8	74 979	75 921	75 801	99,8
3	33	3312	Hudební činnost	3 130	1 200	1 200	100,0	3 130	1 200	1 200	100,0
3	33	3313	Filmová tvorba, distribuce, kina	228	228	228	100,0	228	228	228	100,0
3	33	3314	Činnost knihovnické	2 834	3 122	3 163	101,3	2 834	3 122	3 163	101,3
3	33	3315	Činnost muzeí a galerií	7 544	8 039	8 030	99,9	7 544	8 039	8 030	99,9
3	33	3317	Výstavní činnosti v kultuře	3 020	2 987	3 003	100,5	3 020	2 987	3 003	100,5
3	33	3319	Ostatní záležitosti kultury	2 271	2 176	2 302	105,8	2 271	2 176	2 302	105,8
3	33	3322	Zachování a obnova kulturních památek	205	205	46	22,4	205	205	46	22,4

Plnění rozpočtu nedaňových a kapitálových příjmů statutárního města Brna k 31. 12. 2015 (v tis. Kč)

Členěno dle skupin a oddílů rozpočtové skladby

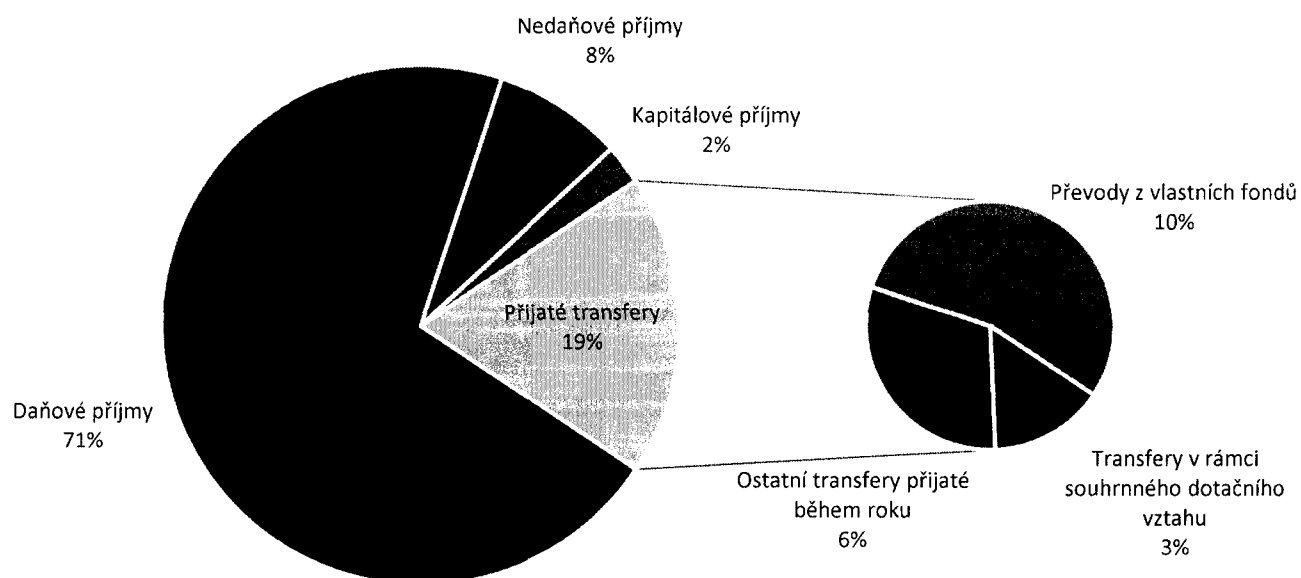
skupina	oddíl	§	název paragrafu	nedaňové příjmy			kapitálové příjmy			nedaňové a kapitálové příjmy celkem			
				SR 2015	UR k 31.12.2015	% S/UR	SR 2015	UR k 31.12.2015	% S/UR	SR 2015	UR k 31.12.2015	% S/UR	
3	33	3326	Pořízení, zachování a obnova místních hodnot		12						12		
3	33	3349	Ostatní záležitosti sdělovacích prostředků	1 200	1 285	103,7					1 285	103,7	
3	33	3391	Mezinárodní spolupráce v kultuře, církví a sděl. prostředků		565	419	74,2				565	419	
3	33	3392	Zájmová činnost v kultuře	3 803	3 803	100,0					3 803	100,0	
3	33	3399	Ostatní záležitosti kultury, církví a sděl. prostředků	983	2 243	99,5					983	99,5	
3	33		Kultura, cirkve a sdělovací prostředky	100 197	101 774	100,0					100 197	100,0	
3	34	3412	Sportovní zařízení v majetku obce	892	1 959	99,0					892	99,0	
3	34	3419	Ostatní tělovýchovná činnost	1 112	1 123	109,9					1 112	109,9	
3	34	3421	Využití volného času dětí a mládeže	361	1 701	471,2					361	471,2	
3	34	3429	Ostatní zájmová činnost a rekreace	34	965	100,3					34	100,3	
3	34		Tělovýchova a zájmová činnost	2 038	4 408	132,5					2 038	132,5	
3	35	3511	Všeobecná ambulantní péče	11 989	11 989	109,2					11 989	109,2	
3	35	3523	Odborné léčebné ústavy	1 585	2 135	134,7					1 585	134,7	
3	35	3529	Ostatní ústavní péče	2 457	2 457	100,0					2 457	100,0	
3	35		Zdravotnictví	14 446	16 031	110,3					14 446	110,3	
3	36	3612	Bytové hospodářství	47 023	60 530	105,3					47 023	105,3	
3	36	3613	Nebytové hospodářství	16 852	17 067	96,8	5	5	500 000	192 277	38,5	547 023	256 032
3	36	3619	Ostatní programy rozvoje bydlení a bytové hospodářství	1 448	1 448	98,8					1 448	98,8	
3	36	3632	Pohřebnictví	11 064	11 135	98,4					11 064	98,4	
3	36	3633	Výstavba a údržba místních inženýrských sítí	125	314	99,7					125	99,7	
3	36	3636	Územní rozvoj	360	360	723					360	723	
3	36	3639	Komunální služby a územní rozvoj j. n.	108 113	116 241	125,5	138 600	147 900	94 348	63,8	246 713	240 218	
3	36	3699	Ostatní záležitosti bydlení, kom. služeb a územního rozvoje	1 506	1 700	101,7					1 506	101,7	
3	36		Bydlení, komunální služby a územní rozvoj	186 491	208 795	115,6	638 605	647 905	286 634	44,2	825 096	527 944	
3	37	3722	Sběr a svoz komunálních odpadů	10	10	100,0					10	100,0	
3	37	3725	Využívání a zneškodňování komunálních odpadů	17 000	17 000	143,2					17 000	143,2	
3	37	3741	Ochrana druhů a stanovišť		116	132	113,8				116	113,8	
3	37	3745	Péče o vzhled obcí a veřejnou zeleně	9 457	1 751	133,4					9 457	133,4	
3	37	3749	Ostatní činnosti k ochraně přírody a krajiny		3	100,0					3	100,0	
3	37	3769	Ostatní správa v ochraně životního prostředí	405	405	163,5					405	163,5	
3	37	3792	Ekologická výchova a osvěta	70	115	44					70	38,3	
3	37		Ochrana životního prostředí	26 942	19 400	136,7					26 942	136,7	
3	38	3809	Ostatní výzkum a vývoj odpovědně nespécifikovány			30						30	
3	38		Ostatní výzkum a vývoj			30						30	
3			Služby pro obyvatelstvo	342 173	373 610	112,2	638 605	647 905	286 634	44,2	980 778	705 944	
4	41	4171	Příspěvek na živobytí		8	9					8	9	
4	41	4179	Ostatní dávky sociální pomoci			10						10	
4	41		Dávky a podpory v sociálním zabezpečení		8	19					8	19	
4	43	4341	Soc. pomoc osobám v nouzi a soc. nepříspěbní	200	2 800	107,4					200	107,4	
4	43	4342	Soc. péče a pomoc přistěhovalcům a vybraným etnikům		224	100,0					224	100,0	

Plnění rozpočtu nedaňových a kapitálových příjmů statutárního města Brna k 31. 12. 2015 (v tis. Kč)

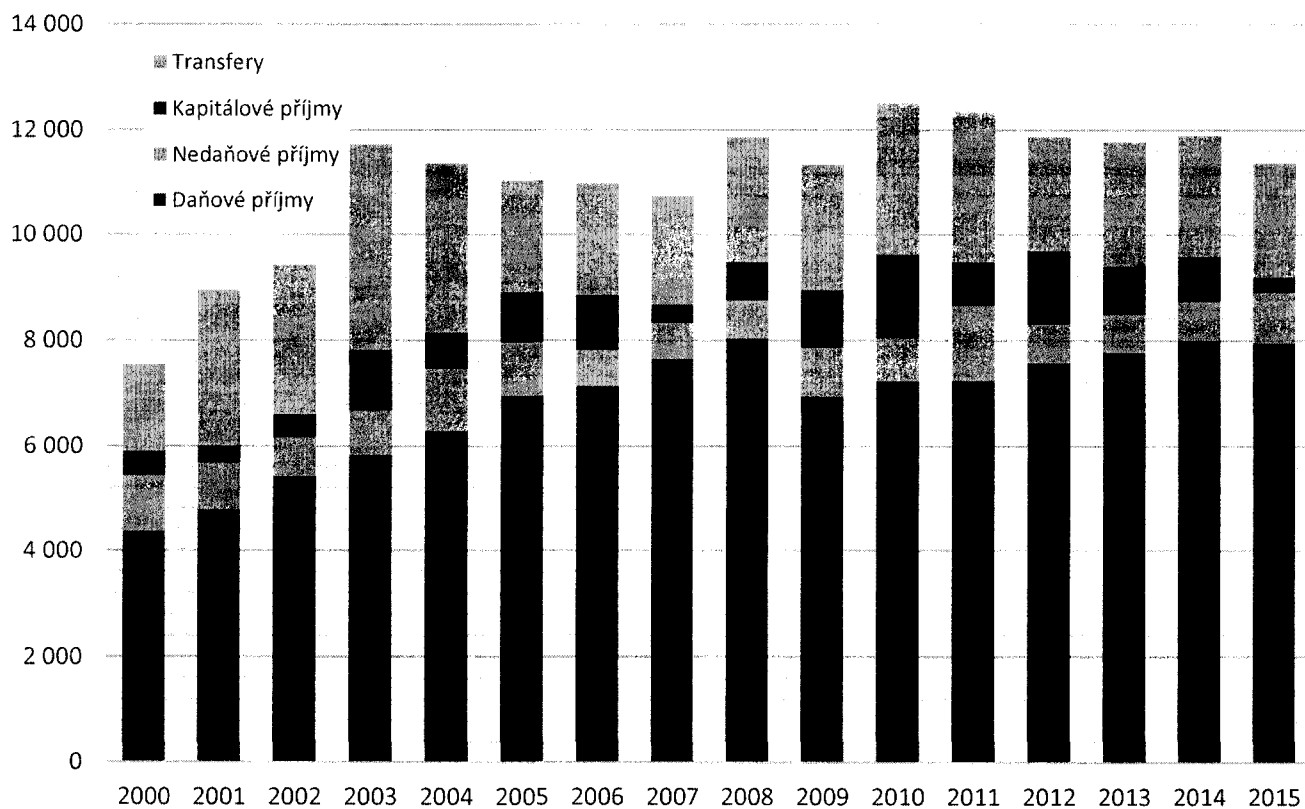
Členěno dle skupin a oddílů rozpočtové skladby

skupina	oddíl	§	název paragrafu	nedaňové příjmy			kapitálové příjmy			nedaňové a kapitálové příjmy celkem			
				SR 2015	UR k 31.12.2015	Sk k 31.12.2015	% S/UR	SR 2015	UR k 31.12.2015	SK k 31.12.2015	% S/UR	SR 2015	UR k 31.12.2015
4	43	4350	Domovy pro seniory	2 720	2 720	2 753	101,2			2 720	2 720	2 753	101,2
4	43	4351	Osobní asistence, pečovatelská služba	21 711	23 195	24 647	106,3	285	285	21 711	23 480	24 932	106,2
4	43	4356	Denní stacionáře a centra denních služeb	127	145	202	139,3			127	145	202	139,3
4	43	4357	Domovy pro osoby se zdr. postižením a domovy se zvl. režimem	10	10	16	160,0			10	10	16	160,0
4	43	4359	Ostatní služby a činnosti v oblasti sociální péče	1 609	1 696	1 597	94,2			1 609	1 696	1 597	94,2
4	43	4379	Ostatní služby a činnosti v oblasti sociální prevence	80	200	168	84,0			80	200	168	84,0
4	43		Soc. péče a pomoc v soc. zabezpečení a pol. zam.	26 457	30 990	32 613	105,2	285	285	26 457	31 275	32 898	105,2
4			Sociální věci a politika zaměstnanosti	26 457	30 998	32 632	105,3	285	285	26 457	31 283	32 917	105,2
5	53	5311	Bezpečnost a veřejný pořádek	29 205	29 190	32 280	110,6	150	150	29 355	29 340	32 735	111,6
5	53		Bezpečnost a veřejný pořádek	29 205	29 190	32 280	110,6	150	150	29 355	29 340	32 735	111,6
5	55	5512	Požární ochrana - dobrovolná část	181	330	340	103,0			181	330	340	103,0
5	55		Požární ochrana a integrovaný záchranný systém	181	330	340	103,0			181	330	340	103,0
5			Bezpečnost státu a právní ochrana	29 386	29 520	32 620	110,5	150	150	29 536	29 670	33 075	111,5
6	61	6171	Činnost místní správy	40 345	45 339	48 410	106,8			40 345	45 339	48 423	106,8
6	61		Státní správa a územní samospráva	40 345	45 339	48 410	106,8	13	13	40 345	45 339	48 423	106,8
6	62	6211	Archivní činnost	30	30	15	50,0			30	30	15	50,0
6	62	6223	Mezinárodní spolupráce j.n.			4	4					4	4
6	62		Jiné veřejné služby a činnosti	30	30	19	63,3			30	30	19	63,3
6	63	6310	Obecné příjmy a výdaje z finančních operací	24 126	22 968	60 387	262,9			24 126	22 968	60 387	262,9
6	63	6399	Ostatní finanční operace			193	193					193	193
6	63		Finanční operace	24 126	22 968	60 580	263,8			24 126	22 968	60 580	263,8
6	64	6402	Finanční vypořádání minulých let		3 202	3 202	100,0				3 202	3 202	100,0
6	64	6409	Ostatní činnosti j.n.			1 312	1 312					1 312	1 312
6	64		Ostatní činnosti		3 202	4 514	141,0				3 202	4 514	141,0
6			Všobecná veřejná správa a služby	64 501	71 539	113 523	158,7	13	13	64 501	71 539	113 536	158,7
			Nedaňové a kapitálové příjmy celkem	760 829	809 129	945 213	116,8	638 755	648 340	1 399 584	1 457 469	1 234 639	84,7

PŘÍJMY STATUTÁRNÍHO MĚSTA BRNA V ROCE 2015

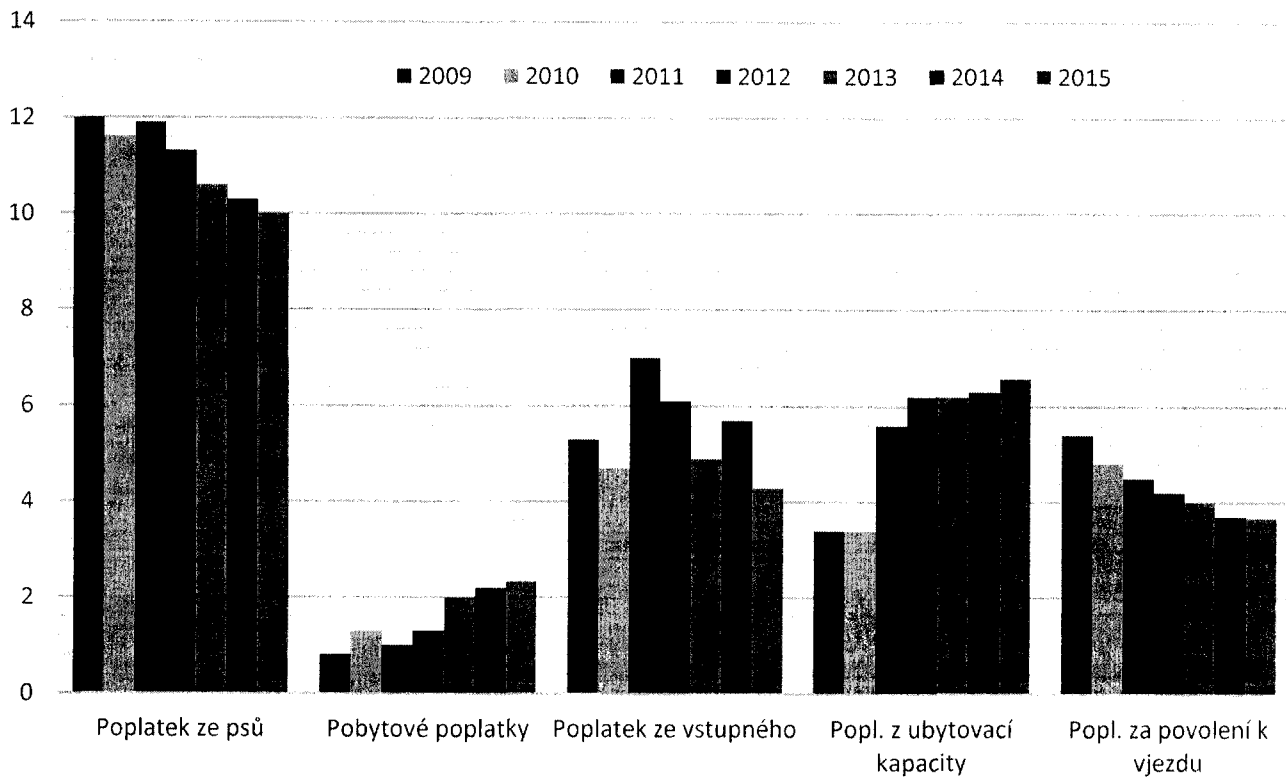


PŘÍJMY STATUTÁRNÍHO MĚSTA BRNA (MIL. KČ)

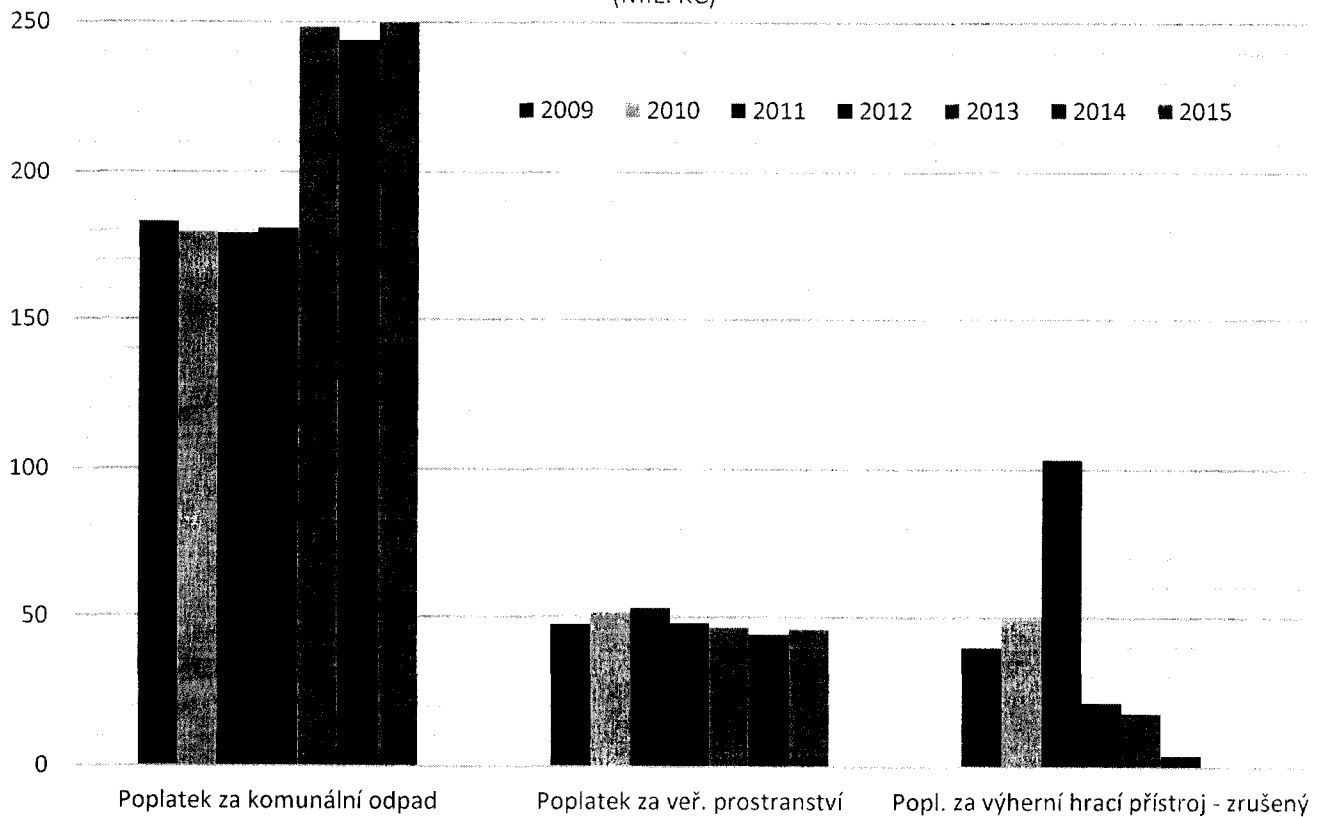


Pozn.: z daňových příjmů je pro srovnatelnost vyloučena daň z příjmů právnických osob za obce z rozpočtové činnosti, která je zahrnuta v příjmech i výdajích ve stejné výši a nemá tedy vliv na saldo příjmů a výdajů.

MÍSTNÍ POPLATKY STATUTÁRNÍHO MĚSTA BRNA (MIL. KČ)



MÍSTNÍ POPLATKY STATUTÁRNÍHO MĚSTA BRNA (MIL. KČ)



BĚŽNÉ A KAPITÁLOVÉ VÝDAJE STATUTÁRNÍHO MĚSTA BRNA K 31. 12. 2015 - rekapitulace dle oddílů (v tis. Kč)

odd.	název oddílu	Běžné výdaje			Kapitálové výdaje			Výdaje celkem			
		SR 2015	UR k 31.12.2015	% S/UR	SR 2015	UR k 31.12.2015	% S/UR	SR 2015	UR k 31.12.2015	% S/UR	
10	Zemědělství a lesní hospodářství	17 164	13 321	80,6				17 164	16 529	13 321	80,6
21	Průmysl, stavebnictví, obchod a služby	46 083	53 516	99,3	8 000	1 563	1 197	54 083	55 079	54 325	98,6
22	Doprava	2 580 669	2 692 472	98,6	544 776	518 096	82,1	3 125 445	3 210 568	3 080 593	96,0
23	Vodní hospodářství	12 126	11 677	52,9	650 050	406 284	92,4	662 176	417 961	381 544	91,3
24	Spoje		29	23					29	23	
31	Vzdělávání	413 015	560 700	92,1	215 959	436 362	70,3	628 974	997 062	823 282	82,6
32	Vzdělávání	146	1 853	57,4		133	100,0	146	1 986	1 197	60,3
33	Kultura, církev a sdělovací prostředky	839 986	889 113	98,8	126 557	150 317	77,6	966 543	1 039 430	994 992	95,7
34	Tělovýchova a zájmová činnost	281 362	307 625	94,9	138 643	291 384	85,0	420 005	599 009	539 756	90,1
35	Zdravotnictví	125 788	157 196	98,4	54 321	122 644	120 095	180 109	279 840	274 734	98,2
36	Bydlení, komunální služby a územní rozvoj	891 989	1 021 395	57,7	1 087 622	1 349 590	43,2	1 979 611	2 370 985	1 172 326	49,4
37	Ochrana životního prostředí	570 516	593 348	93,7	55 014	137 494	86,7	625 530	730 842	675 120	92,4
38	Ostatní výzkum a vývoj	41 700	43 700	99,4				41 700	43 700	43 450	99,4
39	Ostatní činnosti související se službami pro obyv.	8 603	8 671	99,8				8 603	8 671	8 657	99,8
42	Politika zaměstnanosti	5						5			
43	Soc. péče a pomoc v soc. zabez. a politice zaměst.	476 458	646 896	95,8	91 447	108 526	92,7	567 905	755 422	720 647	95,4
52	Civilní připravenost na krizové stavy	2 858	1 945	20,3				2 858	1 945	395	20,3
53	Bezpečnost a veřejný pořádek	354 558	361 492	97,3	25 796	19 177	99,3	380 354	380 669	370 766	97,4
55	Požární ochrana a integrovaný záchranný systém	11 191	12 550	85,7	6 560	25 848	55,1	17 751	38 398	25 005	65,1
61	Státní správa a územní samospráva	1 541 333	1 583 873	93,1	173 942	168 235	77 999	1 715 275	1 752 108	1 552 784	88,6
62	Jiné veřejné služby a činnosti	14 551	18 075	74,8	2 000	1 500	1 133	16 551	19 575	14 662	74,9
63	Finanční operace	639 847	495 460	58,4		25	25	639 847	495 485	289 172	58,4
64	Ostatní činnosti	68 615	172 489	2,0	1 130	5 880		69 745	178 369	3 487	2,0
	Běžné a kapitálové výdaje celkem	8 938 563	9 650 604	88,4	3 181 817	3 743 058	67,0	12 120 380	13 393 662	11 040 238	82,4

Čerpání rozpočtu běžných a kapitálových výdajů statutárního města Brna k 31. 12. 2015 (v tis. Kč)

rekapitulace dle skupin a oddílů

sk. odd.	§	název paragrafu	běžné výdaje			kapitálové výdaje			výdaje celkem		
			SR 2015	UR k 31.12.2015	% S/UR	SR 2015	UR k 31.12.2015	% S/UR	SR 2015	UR k 31.12.2015	% S/UR
1	10	1012		40	32	80,0			40	32	80,0
1	10	1014	16 917	15 861	12 772	80,5			15 861	12 772	80,5
1	10	1019	165	165	60	36,4			165	60	36,4
1	10	1037	70	109	103	94,5			109	103	94,5
1	10	1039		342	342	100,0			342	342	100,0
1	10	1070	12	12	12	100,0			12	12	100,0
1	10	Zemědělství a lesní hospodářství	17 164	16 529	13 321	80,6			16 529	13 321	80,6
1		Zemědělství a lesní hospodářství	17 164	16 529	13 321	80,6			16 529	13 321	80,6
2	21	2115		347	223	64,3			347	223	64,3
2	21	2141	350	485	270	55,7		107	592	376	63,5
2	21	2143	45 733	52 684	52 635	99,9	8 000	1 456	53 733	54 140	99,2
2	21	Průmysl, stavebnictví, obchod a služby	46 083	53 516	53 128	99,3	8 000	1 563	54 083	54 325	98,6
2	22	2212	666 338	740 416	717 453	96,9	437 299	324 261	1 103 637	1 064 677	978 937
2	22	2219	93 428	130 638	116 986	89,5	89 411	92 964	182 839	223 602	184 800
2	22	2221	151	151	90	59,6			151	90	59,6
2	22	2223	147	171	63	36,8	566	771	713	942	158
2	22	2229	1 808 299	1 808 790	1 808 379	100,0	15 000	97 600	1 823 299	1 906 390	1 902 157
2	22	2271	3 926	3 926	3 819	97,3	2 500	2 500	6 426	6 221	96,8
2	22	2299	8 380	8 380	8 230	98,2			8 380	8 380	98,2
2	22	Doprava	2 580 669	2 692 472	2 655 020	98,6	544 776	518 096	3 125 445	3 210 568	3 080 593
2	23	2310	395	365	100	27,4	102 520	89 520	102 915	89 885	85 163
2	23	2321	4 545	4 080	766	18,8	497 510	291 776	502 055	295 856	277 032
2	23	2329					32 500	12 050	32 500	12 050	3 756
2	23	2331	2 815	2 815	1 520	54,0			2 815	2 815	1 520
2	23	2333	4 371	4 417	3 787	85,7	4 520	3 438	8 891	7 855	6 158
2	23	2339					13 000	9 500	13 000	9 500	7 915
2	23	Vodní hospodářství	12 126	11 677	6 173	52,9	650 050	406 284	662 176	417 961	381 544
2	24	2419		29	23	79,3				29	23
2	24	Spoje		29	23	79,3				29	23
2		Průmyslová a ostatní odvětví hospodářství	2 638 878	2 757 694	2 714 344	98,4	1 202 826	925 943	3 841 704	3 683 637	3 516 485
3	31	3111	103 617	130 939	121 744	93,0	62 784	195 325	166 401	326 264	247 425
3	31	3112	10								
3	31	3113	282 930	401 248	367 922	91,7	121 378	229 247	404 308	630 495	539 441
3	31	3114	5	10	10	100,0			5	10	100,0
3	31	3117	1 366	2 649	2 649	100,0			1 366	2 649	2 649
3	31	3119	6 827	9 200	9 026	98,1	30 747	8 600	37 574	17 800	17 626
3	31	3121		15	15	100,0				15	15
3	31	3133	5	5	5	100,0				5	5
3	31	3141	16 915	15 294	14 602	95,5	1 050	3 190	17 965	18 484	15 505
3	31	3149	1 340	1 340	606	45,2			1 340	1 340	606
3	31	Vzdělávání	413 015	560 700	516 579	92,1	215 959	436 362	628 974	997 062	823 282
3	32	3231	111	116	77	66,4			111	116	77
3	32	3233		1 737	987	56,8		133		1 870	1 120

Čerpání rozpočtu běžných a kapitálových výdajů statutárního města Brna k 31. 12. 2015 (v tis. Kč)

rekapitulace dle skupin a oddílů

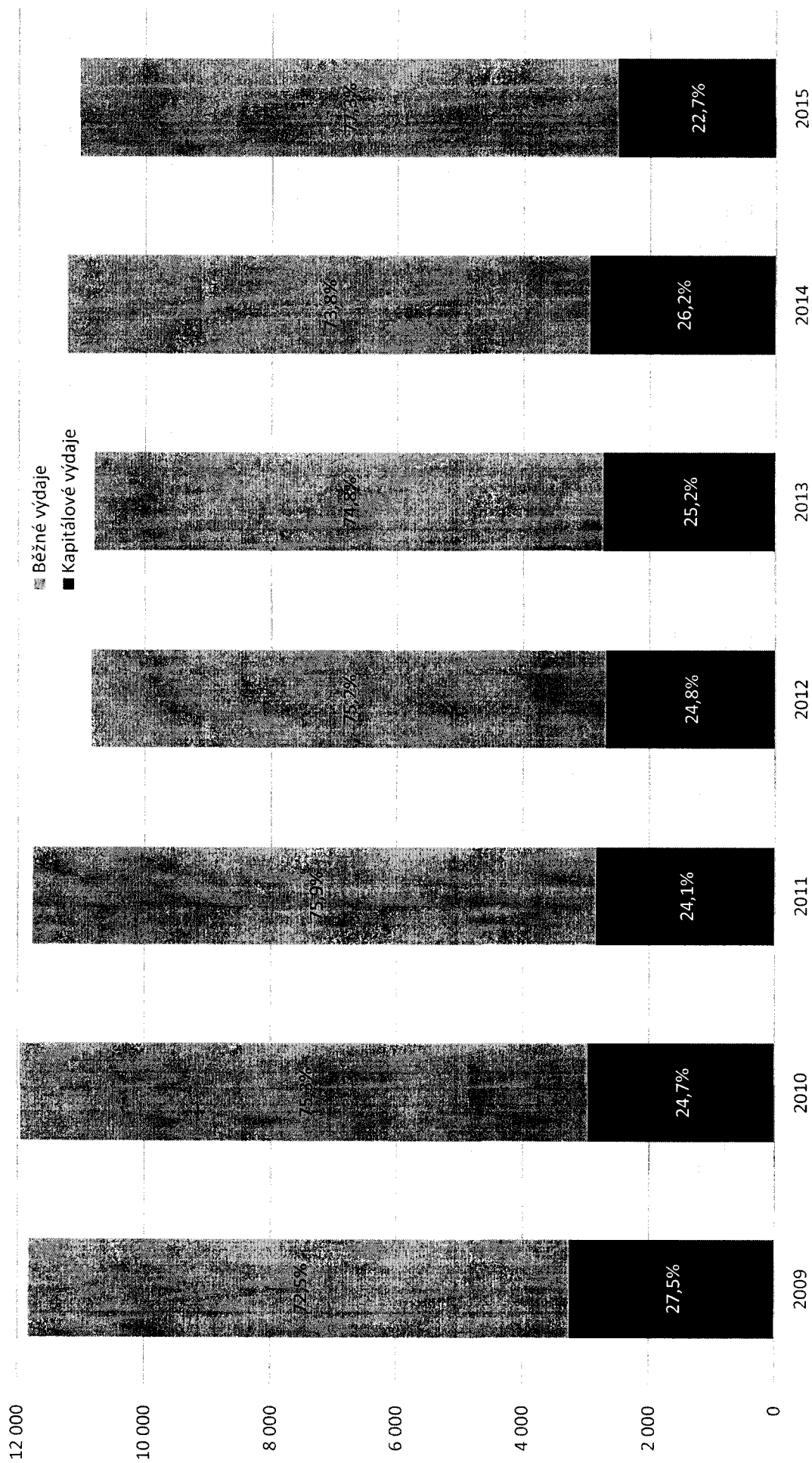
sk. odd.	§	název paragrafu	Běžné výdaje				Kapitálové výdaje				Výdaje celkem			
			UR k 31.12.2015		% S/JUR		UR k 31.12.2015		% S/JUR		UR k 31.12.2015		% S/JUR	
			SR 2015	SK K 31.12.2015	117 075	92,5	SR 2015	SK K 31.12.2015	4 042	100,0	SR 2015	SK K 31.12.2015	121 117	92,7
3	37	3725	126 394	126 623	117 075	92,5	5 263	4 043	4 042	131 657	130 666	121 117	92,7	
3	37	3729	5 354	5 297	2 793	52,7				5 354	5 297	2 793	52,7	
3	37	3733	642	642	417	65,0				642	642	417	65,0	
3	37	3739	1 160	1 160	270	23,3				1 160	1 160	270	23,3	
3	37	3741	51 905	53 167	52 888	99,5	8 500	11 780	11 700	60 405	64 947	64 588	99,4	
3	37	3742	970	970	480	49,5				970	970	480	49,5	
3	37	3744	396	396						396	396			
3	37	3745	176 799	197 167	178 042	90,3	41 251	108 208	94 589	218 050	305 375	272 631	89,3	
3	37	3749	386	386	382	99,0				386	386	382	99,0	
3	37	3753	15	73	73	100,0				15	73	73	100,0	
3	37	3792	3 228	3 223	2 884	89,5		8 655	7 322	3 228	11 878	10 206	85,9	
3	37	3793	40							40				
3	37	Ochrana životního prostředí	570 516	593 348	555 979	93,7	55 014	137 494	119 141	625 530	730 842	675 120	92,4	
3	38	3809	41 700	43 700	43 450	99,4				41 700	43 700	43 450	99,4	
3	38	Ostatní výzkum a vývoj	41 700	43 700	43 450	99,4				41 700	43 700	43 450	99,4	
3	39	3900	8 603	8 671	8 657	99,8				8 603	8 671	8 657	99,8	
3	39	Ostatní činnosti související se službami pro obyvatele	8 603	8 671	8 657	99,8				8 603	8 671	8 657	99,8	
3		Služby pro obyvatele	3 173 105	3 583 601	3 039 626	84,8	1 678 116	2 487 924	1 493 888	4 851 221	6 071 525	4 533 514	74,7	
4	42	4227	5							5				
4	42	Cílené programy k řešení zaměstnanosti	5							5				
4	42	Politika zaměstnanosti	5							5				
4	43	4311	5	5	5	100,0				5	5	5	100,0	
4	43	4312	3 827	3 827	3 827	100,0				3 827	3 827	3 827	100,0	
4	43	4324	5 047	44 455	41 970	94,4				5 047	44 455	41 970	94,4	
4	43	4329	127	247	238	96,4				127	247	238	96,4	
4	43	4333	5	5	5	100,0				5	5	5	100,0	
4	43	4339	28	142	122	85,9				28	142	122	85,9	
4	43	4341	6 412	6 588	5 191	78,8	398	398	390	6 810	6 986	5 581	79,9	
4	43	4342	6 750	10 646	10 646	100,0				6 750	10 646	10 646	100,0	
4	43	4344	4 549	4 549	4 549	100,0				4 549	4 549	4 549	100,0	
4	43	4349	256	502	484	96,4				256	502	484	96,4	
4	43	4350	167 112	237 774	233 253	98,1	6 960	30 520	27 876	174 072	268 294	261 129	97,3	
4	43	4351	101 443	115 445	105 979	91,3	53 230	25 801	23 534	154 673	141 246	128 913	91,3	
4	43	4352					9 000	1	1	9 000	1	1	100,0	
4	43	4353	100	100	100	100,0				100	100	100	100,0	
4	43	4354	550	4 090	4 090	100,0				550	4 090	4 090	100,0	
4	43	4355	697	697	697	100,0				697	697	697	100,0	
4	43	4356	1 346	12 632	12 350	97,8		155	154	1 346	12 787	12 504	97,8	
4	43	4357	30 946	75 179	74 977	99,7	21 150	48 590	45 722	52 096	123 769	120 699	97,5	
4	43	4359	77 143	16 919	16 044	94,8	109	161	158	77 252	17 080	16 202	94,9	
4	43	4371		5 299	5 298	100,0				5 299	5 298	5 298	100,0	
4	43	4372	1 216	1 216	1 216	100,0				1 216	1 216	1 216	100,0	
4	43	4373	170	170	170	100,0				170	170	170	100,0	
4	43	4374	77 199	84 188	83 133	98,7	600	2 900	2 809	77 799	87 088	85 942	98,7	
4	43	4375	15	4 607	4 606	100,0				15	4 607	4 606	100,0	
4	43	4376	500	1 768	1 768	100,0				500	1 768	1 768	100,0	
4	43	4377		495	495	100,0					495	495	100,0	
4	43	4378		3 601	3 601	100,0					3 601	3 601	100,0	

Čerpání rozpočtu běžných a kapitálových výdajů statutárního města Brna k 31. 12. 2015 (v tis. Kč)

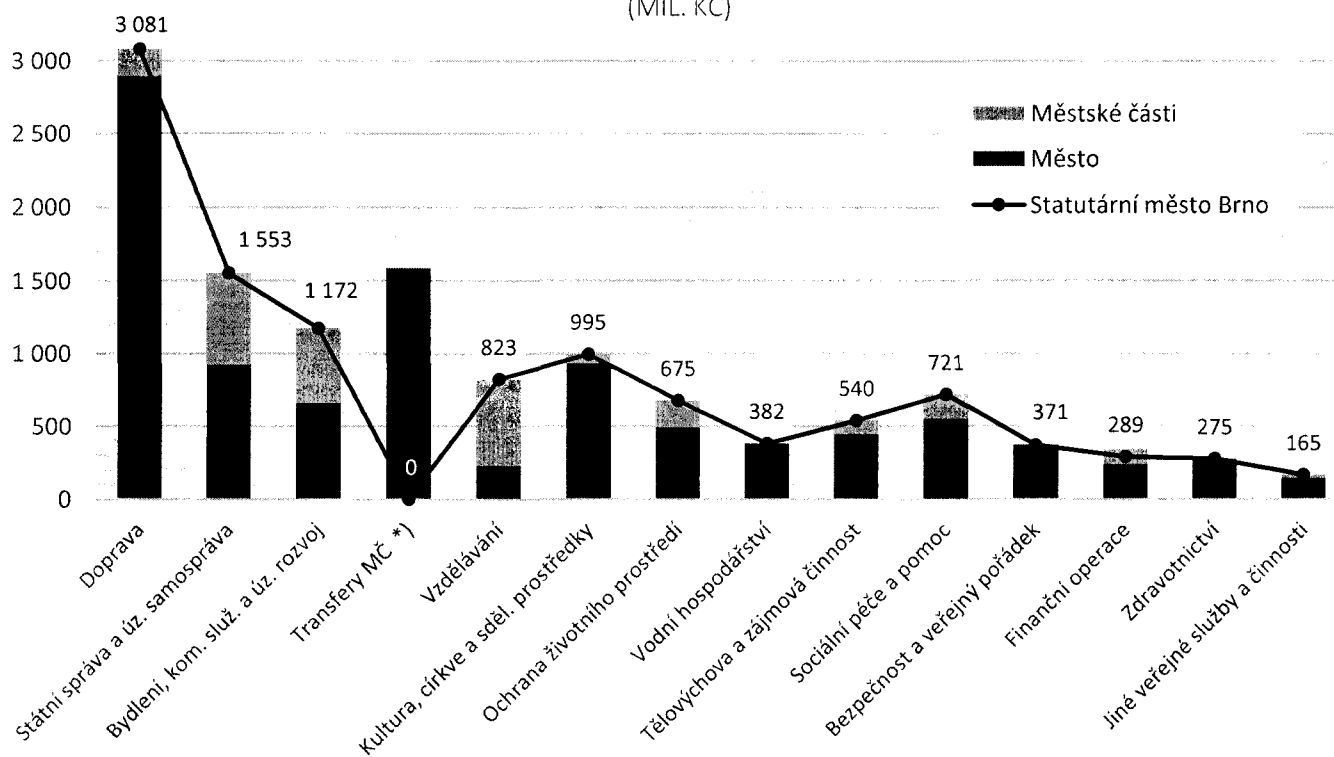
rekapitulace dle skupin a oddílů

sk. odd.	§	název paragrafu	Běžné výdaje			Kapitálové výdaje			Výdaje celkem					
			SR 2015	UR k 31.12.2015	% S/UR	SR 2015	UR k 31.12.2015	% S/UR	SR 2015	UR k 31.12.2015	% S/UR			
4	43	4379	1 579	4 704	97,3			1 579	4 704	97,3				
4	43	4399	5	7 046	1 212	17,2		5	7 046	1 212				
4	43	Sociální péče a pomoc a společné činnosti v soc. zabezpečení	476 458	646 896	620 003	95,8	91 447	108 526	100 644	92,7	567 905	755 422	720 647	95,4
4		Sociální věci a politika zaměstnanosti	476 463	646 896	620 003	95,8	91 447	108 526	100 644	92,7	567 910	755 422	720 647	95,4
5	52	5212	1 953	1 330	395	29,7					1 953	1 330	395	29,7
5	52	5269	210	210							210	210		
5	52	5272	5	5							5	5		
5	52	5273	690	400							690	400		
5	52	Civilní připravenost na krizové stavy	2 858	1 945	395	20,3					2 858	1 945	395	20,3
5	53	5311	350 964	356 202	346 905	97,4	25 796	19 057	18 927	99,3	376 760	375 259	365 832	97,5
5	53	5319	3 579	5 240	4 764	90,9		120	120	100,0	3 579	5 360	4 884	91,1
5	53	5399	15	50	50	100,0					15	50	50	100,0
5	53	Bezpečnost a veřejný pořádek	354 558	361 492	351 719	97,3	25 796	19 177	19 047	99,3	380 354	380 669	370 766	97,4
5	55	5511	3 215	3 365	3 315	98,5		7 000	7 000	100,0	3 215	10 365	10 315	99,5
5	55	5512	7 631	8 772	7 118	81,1	6 560	18 848	7 249	38,5	14 191	27 620	14 367	52,0
5	55	5519	345	413	323	78,2					345	413	323	78,2
5	55	Požární ochrana a integrovaný záchranný systém	11 191	12 550	10 756	85,7	6 560	25 848	14 249	55,1	17 751	38 398	25 005	65,1
5		Bezpečnost státu a právní ochrana	368 607	375 987	362 870	96,5	32 356	45 025	33 296	74,0	400 963	421 012	396 166	94,1
6	61	6112	110 235	113 940	103 859	91,2					110 235	113 940	103 859	91,2
6	61	6171	1 431 098	1 469 933	1 371 126	93,3	173 942	168 235	77 799	46,2	1 605 040	1 638 168	1 448 925	88,4
6	61	Státní správa a územní samospráva	1 541 333	1 583 873	1 474 985	93,1	173 942	168 235	77 799	46,2	1 715 275	1 752 108	1 552 784	88,6
6	62	6211	6 062	6 062	4 956	81,8	2 000	1 500	1 133	75,5	8 062	7 562	6 089	80,5
6	62	6221	9	9	6	66,7					9	9	6	66,7
6	62	6223	8 480	11 704	8 267	70,6					8 480	11 704	8 267	70,6
6	62	6229	300	300	300	100,0					300	300	300	100,0
6	62	Jiné veřejné služby a činnosti	14 551	18 075	13 529	74,8	2 000	1 500	1 133	75,5	16 551	19 575	14 662	74,9
6	63	6310	226 853	229 505	69 543	30,3					226 853	229 505	69 543	30,3
6	63	6320	1 430	1 430	1 255	87,8					1 430	1 430	1 255	87,8
6	63	6330	48 405	69 827	21 150	30,3					48 405	69 827	21 150	30,3
6	63	6399	363 159	194 698	197 199	101,3		25	25	100,0	363 159	194 723	197 224	101,3
6	63	Finanční operace	639 847	495 460	289 147	58,4		25	25	100,0	639 847	495 485	289 172	58,4
6	64	6402	5	1 040	1 040	100,0					5	1 040	1 040	100,0
6	64	6409	68 610	171 449	2 447	1,4	1 130	5 880	69 740		69 740	177 329	2 447	1,4
6	64	Ostatní činnosti	68 615	172 489	3 487	2,0	1 130	5 880	69 745		69 745	178 369	3 487	2,0
6		Všobecná veřejná správa a služby	2 264 346	2 269 897	1 781 148	78,5	177 072	175 640	78 957	45,0	2 441 418	2 445 537	1 860 105	76,1
		Běžné a kapitálové výdaje celkem	8 938 563	9 650 604	8 531 312	88,4	3 181 817	3 743 058	2 508 926	67,0	12 120 380	13 393 662	11 040 238	82,4

BĚŽNÉ A KAPITÁLOVÉ VÝDAJE STATUTÁRNÍHO MĚSTA BRNA (MIL. KČ)

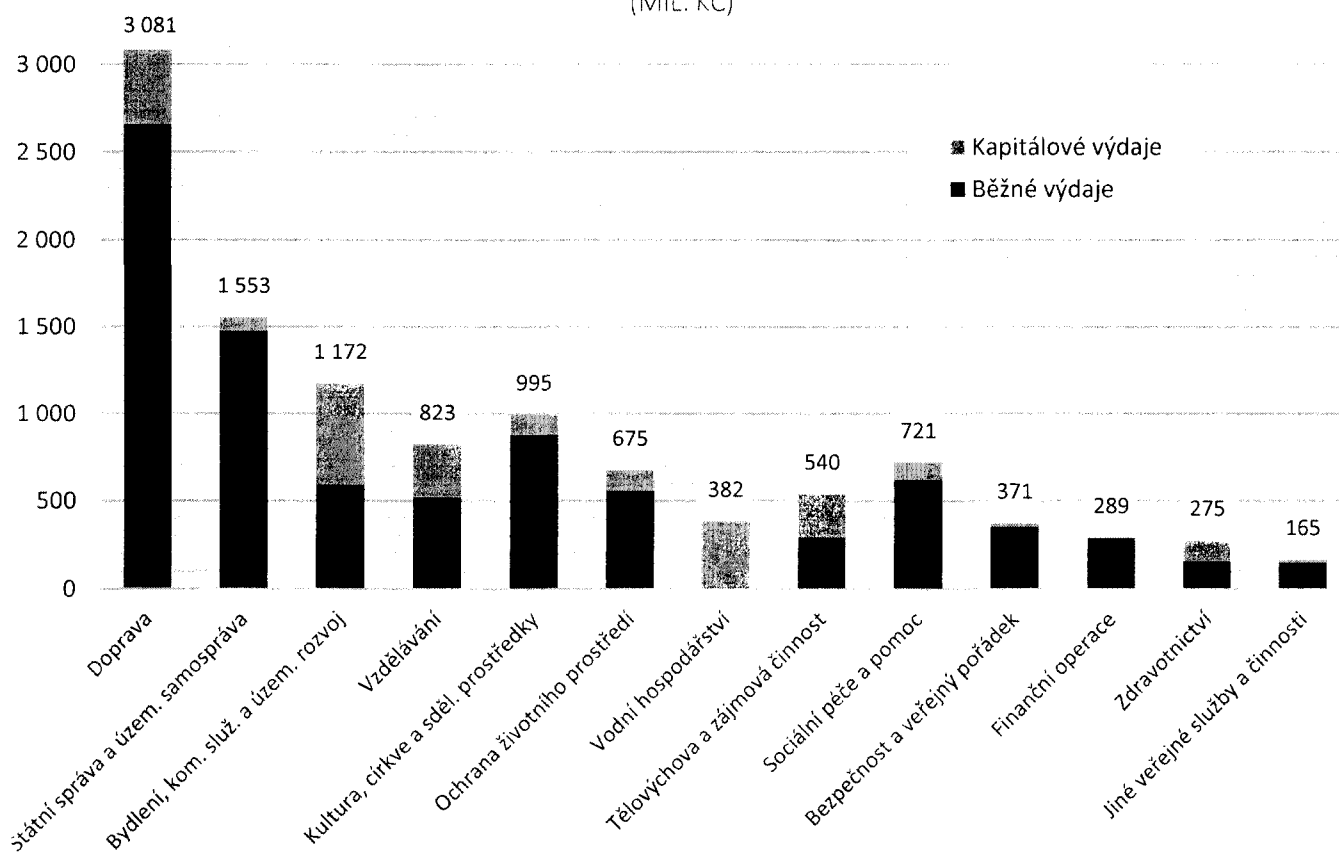


CELKOVÉ VÝDAJE STATUTÁRNÍHO MĚSTA BRNA V ROCE 2015
V ČLENĚNÍ NA VÝDAJE MĚSTA A MĚSTSKÝCH ČÁSTÍ
(MIL. KČ)



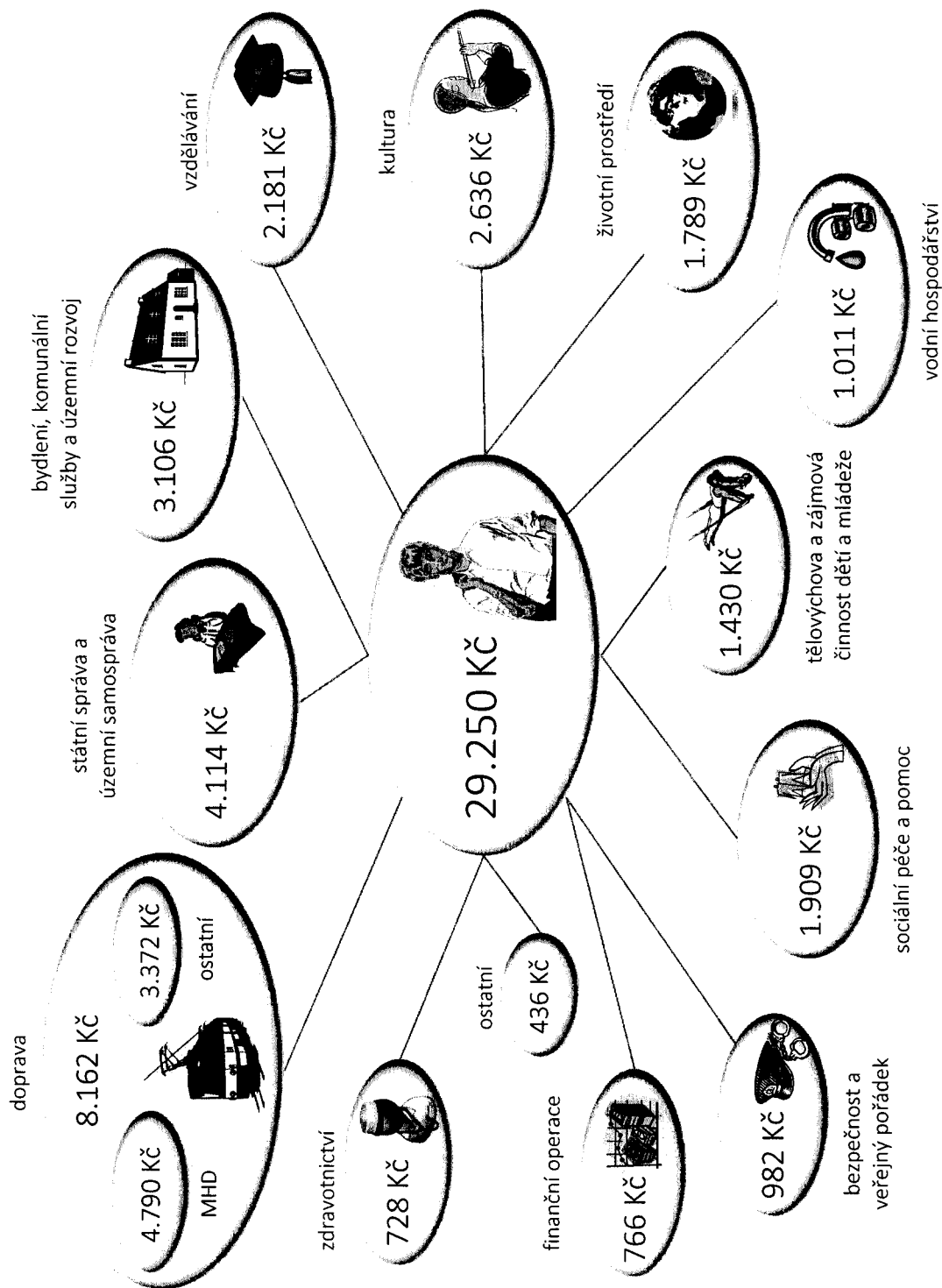
*) konsolidace na úrovni statutárního města

STRUKTURA VÝDAJŮ STATUTÁRNÍHO MĚSTA BRNA V ROCE 2015
(MIL. KČ)

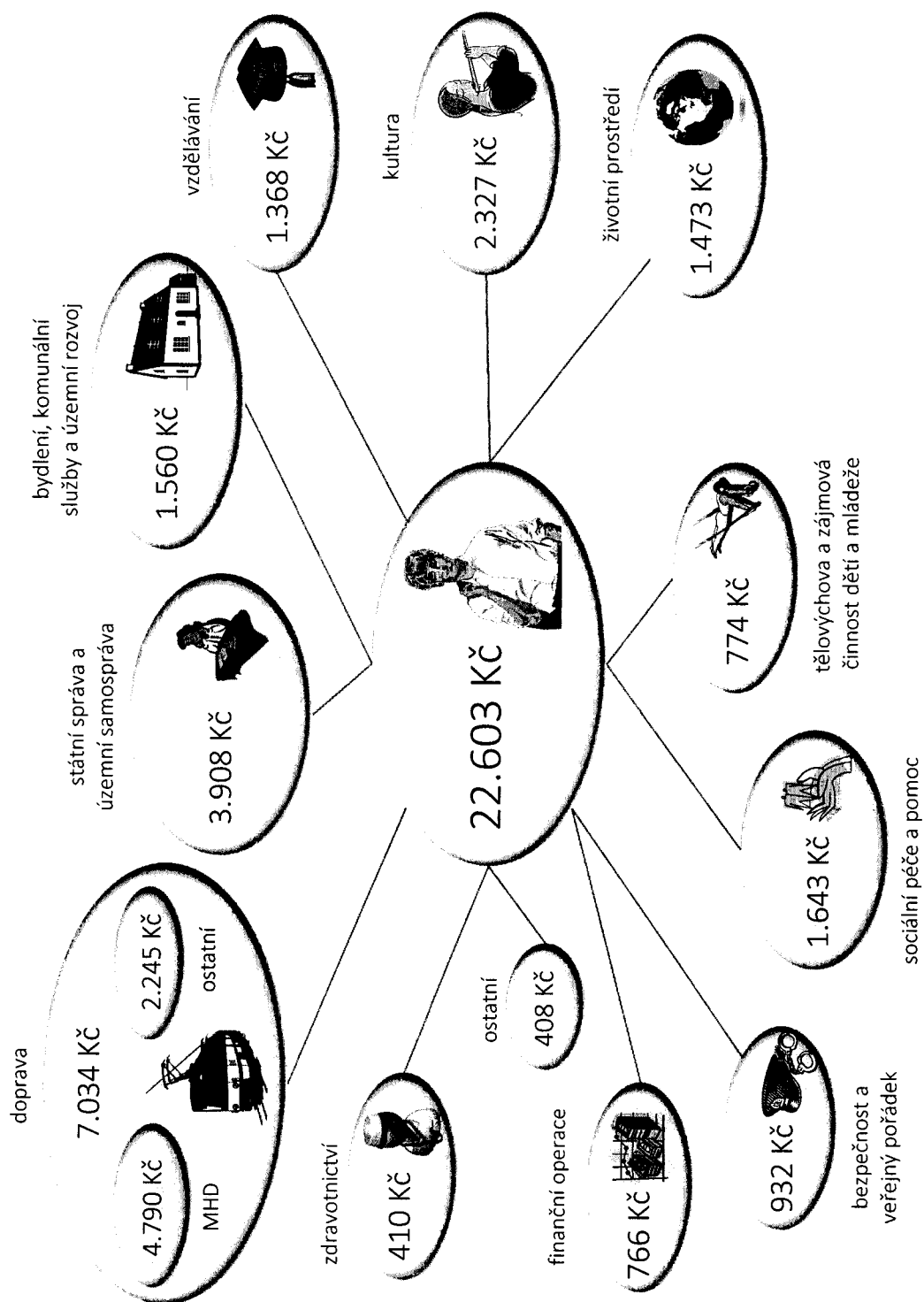


VÝDAJE STATUTÁRNÍHO MĚSTA BRNA V ROCE 2015 NA 1 OBYVATELE

CELKOVÉ VÝDAJE

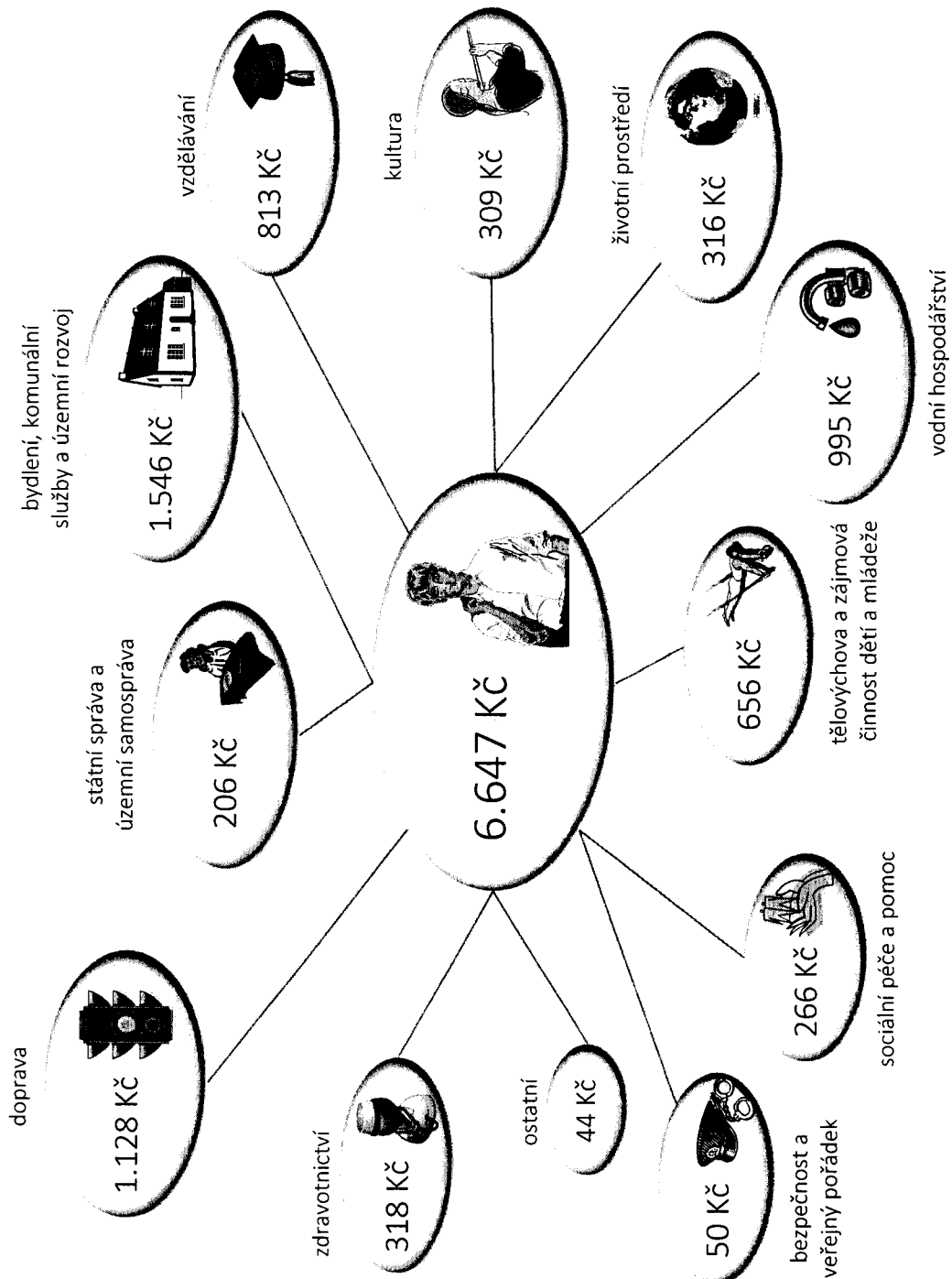


VÝDAJE STATUTÁRNÍHO MĚSTA BRNA V ROCE 2015 NA 1 OBYVATELE
BĚŽNÉ VÝDAJE




VÝDAJE STATUTÁRNÍHO MĚSTA BRNA V ROCE 2015 NA 1 OBYVATELE

KAPITÁLOVÉ VÝDAJE



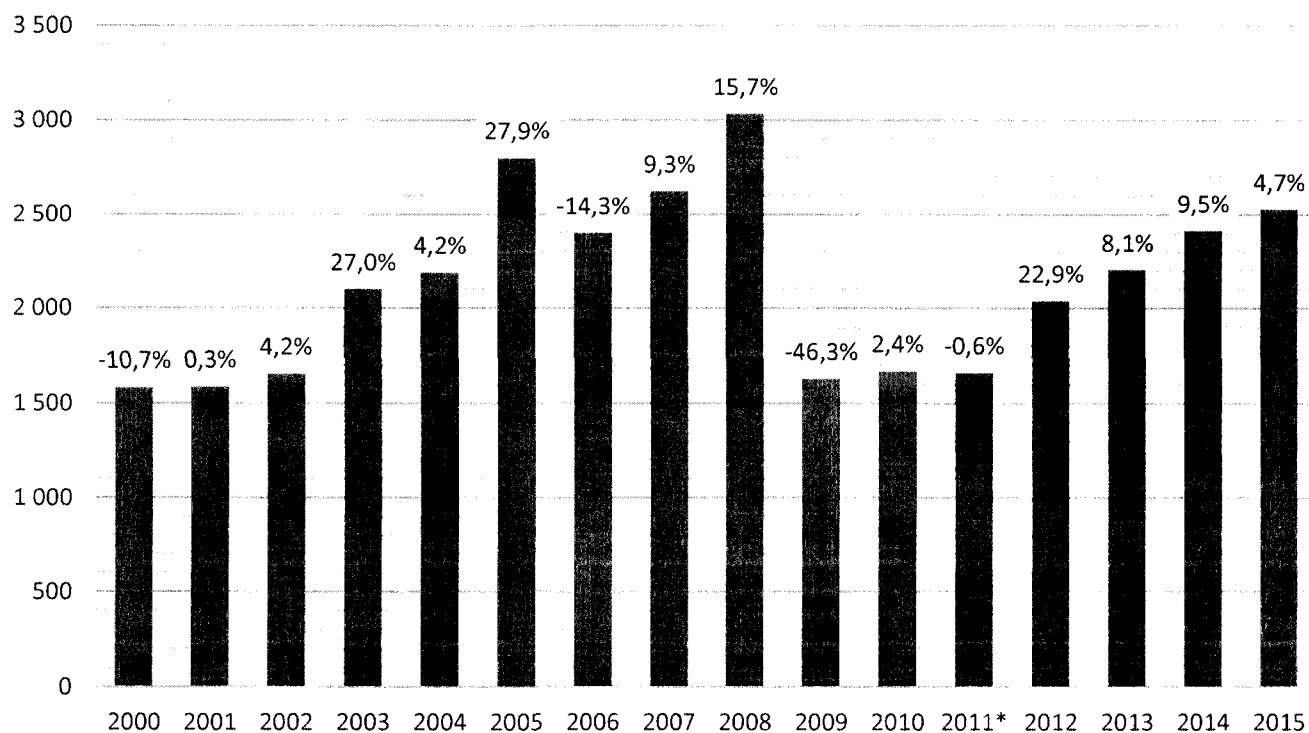
STRUKTURA ZADLUŽENOSTI STATUTÁRNÍHO MĚSTA BRNA K 31.12. (MIL. KČ)



Tvorba provozního přebytku statutárního města Brna k 31.12.2015 (v tis. Kč)

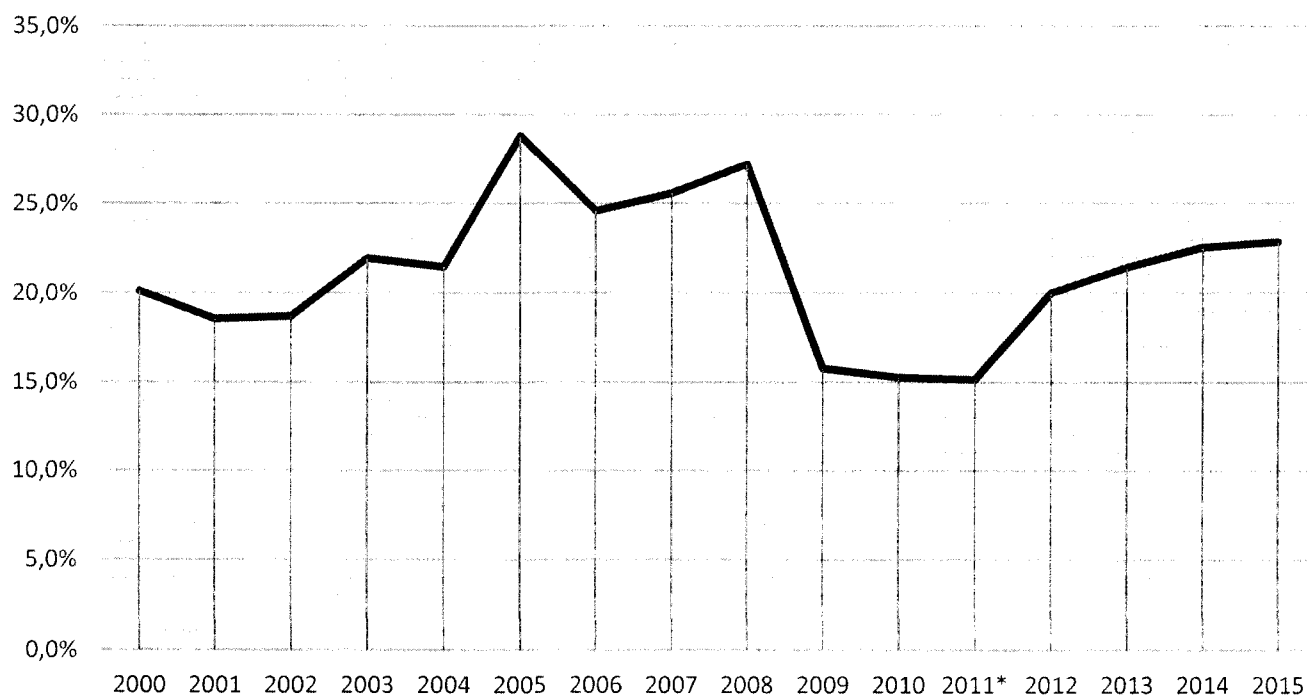
č.ř.	třída, seskupení	statutární město Brno					
		Schválený rozpočet	Upravený rozpočet	Skutečnost k 31.12.2015	% S/SR	% S/UR	
1	tř. 1	7 843 309	7 737 746	8 263 451	105,4	106,8	
2	tř. 2	760 829	809 129	945 213	124,2	116,8	
3	sk. 41	1 321 059	1 752 761	1 850 453	140,1	105,6	
4		9 925 197	10 299 636	11 059 117	111,4	107,4	
5	tř. 5	8 938 563	9 650 604	8 531 311	95,4	88,4	
6		986 634	649 032	2 527 806	256,2	389,5	
7		9,9	6,3	22,9			
		Podíl provozního přebytku na provozních příjmech (v %)					

TVORBA PROVOZNÍHO PŘEBYTKU STATUTÁRNÍHO MĚSTA BRNA (MIL. KČ)



*) nedaňové příjmy 2011 jsou očištěny o (účetní) kurzový zisk ve výši 540 280 tis. Kč v souvislosti se splacením I. emise obligací z roku 2001

PODÍL PROVOZNÍHO PŘEBYTKU NA PROVOZNÍCH PŘÍJMECH STATUTÁRNÍHO MĚSTA BRNA



Pozn.: Provozní přebytek je tvořen rozdílem mezi provozními příjmy a provozními výdaji

*) nedaňové příjmy 2011 jsou očištěny o (účetní) kurzový zisk ve výši 540 280 tis. Kč v souvislosti se splacením I. emise obligací z roku 2001

**Přehled přijatých účelových transferů z jiných veřejných rozpočtů
a ze zahraničí k 31.12.2015**

Datum	NEINVESTIČNÍ TRANSFERY	UR v tis. Kč	Skutečnost v Kč	ÚZ	POL
	STÁTNÍ FOND ROZVOJE BYDLENÍ	5 902,21	4 791 814,00		
	Brno - Černovice - dotace k úvěru na opravu panelových bytů	111,04	111 040,00	92241	4113
	Brno - Nový Lískovec - dotace k úvěru na opravu panelových bytů	2 001,18	2 001 178,00	92241	4113
	Brno - Slatina - dotace k úvěru na opravu panelových bytů	1 575,91	1 122 542,00	92241	4113
	Brno - Vinohrady - dotace k úvěru na opravu panelových bytů	2 214,09	1 557 054,00	92241	4113
	STÁTNÍ FOND ŽIVOTNÍHO PROSTŘEDÍ	497,90	497 901,72		
23.4.2015	Farská zahrada v MČ Brno - Komín	33,31	33 306,15	90001	4113
9.7.2015	Zřízení parčíku v MČ Brno - Útěchov	5,55	5 546,70	90001	4113
10.12.2015	Realizace prvků územního systému ekologické stability Lokální biokoridor Heršpická - Leskava	38,60	38 598,59	90001	4113
10.12.2015	Obnova zeleně v rekreačních zónách v MČ Brno - Bohunice	20,13	20 128,47	90001	4113
10.12.2015	Regionální biocentrum Stará řeka	2,42	2 416,71	90001	4113
11.12.2015	Část regionálního biocentra Ráječek	6,94	6 941,80	90001	4113
16.12.2015	Územní systém ekologické stability v k.ú. Chrlice	3,10	3 103,95	90001	4113
16.12.2015	Lokální biokoridor Medlánky - letiště	1,93	1 931,67	90001	4113
16.12.2015	Realizace skladebných částí ÚSES - biokoridory Bosonožský hájek a K ulici Dlažděná	6,30	6 304,06	90001	4113
16.12.2015	Realizace skladebných částí ÚSES - interakční prvek V Zátíši - doplnění	0,12	121,04	90001	4113
16.12.2015	Úprava a doplnění zeleně na ulicích Okrouhla, Vedlejší, Pod Nemocnicí v MČ Brno - Bohunice	0,61	605,00	90001	4113
16.12.2015	Výsadba izolační zeleně - Žarošická, Jedovnická a Novolišeňská	2,19	2 186,40	90001	4113
	Brno - Chrlice - VKP Splavisko	0,18	175,45	90001	4113
	Brno - Lišeň - úpravy a regenerace veřejné zeleně - Rokle	250,51	250 506,64	90001	4113
	Brno - Medlánky - rekonstrukce Zámeckého parku	1,87	1 874,24	90001	4113
	Brno - Židenice - revitalizace vegetace - park na Juliánovském nám.	31,97	31 965,80	90001	4113
	Brno - Židenice - Park Bílá Hora	92,19	92 189,05	90001	4113
	STÁTNÍ ZEMĚDĚLSKÝ INTERVENČNÍ FOND	96,31	96 305,64		
	Brno - Ořešín - přímé platby zemědělcům - SR	4,54	4 535,82	89450	4113
	Brno - Ořešín - přímé platby zemědělcům - EU	91,77	91 769,82	89023	4113
	ÚŘAD PRÁCE	25 630,39	22 524 632,00		
18.2.2015	Státní příspěvek na výkon péstounské péče	3 744,00	3 744 000,00	13010	4116
29.4.2015	Státní příspěvek na výkon péstounské péče	8,00	8 000,00	13010	4116
28.5.2015	Státní příspěvek na výkon péstounské péče	12,00	12 000,00	13010	4116
29.6.2015	Státní příspěvek na výkon péstounské péče	44,00	44 000,00	13010	4116
16.7.2015	Státní příspěvek na výkon péstounské péče	32,00	32 000,00	13010	4116
6.10.2015	Vratka částí dotace na příspěvek na výkon péstounské péče	-28,00	-28 000,00	13010	4116
2.11.2015	Státní příspěvek na výkon péstounské péče	20,00	20 000,00	13010	4116
11.11.2015	Státní příspěvek na výkon péstounské péče	16,00	16 000,00	13010	4116
	Brno - Kníničky - aktivní politika zaměstnanosti - OP Zaměstnanost	21,20	20 904,00	13013	4116
	Brno - Bosonohy - aktivní politika zaměstnanosti - OP Zaměstnanost	14,00	14 000,00	13013	4116
	Brno - Maloměřice a Obřany - aktivní politika zaměstnanosti - OP Zaměstnanost	278,00	0,00	13013	4116
	Brno - Vinohrady - aktivní politika zaměstnanosti - OP Zaměstnanost	28,00	0,00	13013	4116
	Brno - Žebětín - aktivní politika zaměstnanosti - OP Zaměstnanost	24,00	0,00	13013	4116
	Brno - Bosonohy - aktivní politika zaměstnanosti	301,00	300 369,00	13101	4116
	Brno - Ořešín - aktivní politika zaměstnanosti	89,00	75 701,00	13101	4116
	Brno - Žabovřesky - aktivní politika zaměstnanosti	484,27	484 274,00	13101	4116
	Brno - Žebětín - aktivní politika zaměstnanosti	22,00	22 000,00	13101	4116
	Brno - Bosonohy - aktivní politika zaměstnanosti - OP Lidské zdroje a zaměstnanost	124,25	158 123,00	13234	4116
	Brno - Ivanovice - aktivní politika zaměstnanosti - OP Lidské zdroje a zaměstnanost	318,00	290 680,00	13234	4116
	Brno - Kníničky - aktivní politika zaměstnanosti - OP Lidské zdroje a zaměstnanost	176,00	175 663,00	13234	4116
	Brno - Komín - aktivní politika zaměstnanosti - OP Lidské zdroje a zaměstnanost	264,00	260 064,00	13234	4116
	Brno - Královo Pole - aktivní politika zaměstnanosti - OP Lidské zdroje a zaměstnanost	171,72	171 724,00	13234	4116
	Brno - Maloměřice a Obřany - aktivní politika zaměstnanosti - OP Lidské zdroje a zam.	1 705,00	1 189 532,00	13234	4116
	Brno - Medlánky - aktivní politika zaměstnanosti - OP Lidské zdroje a zaměstnanost	405,51	405 500,00	13234	4116
	Brno - sever - aktivní politika zaměstnanosti - OP Lidské zdroje a zaměstnanost	5 376,00	4 418 809,00	13234	4116
	Brno - střed - aktivní politika zaměstnanosti - OP Lidské zdroje a zaměstnanost	11 453,00	10 137 859,00	13234	4116
	Brno - Vinohrady - aktivní politika zaměstnanosti - OP Lidské zdroje a zaměstnanost	144,13	144 133,00	13234	4116
	Brno - Žabovřesky - aktivní politika zaměstnanosti - OP Lidské zdroje a zaměstnanost	183,48	183 479,00	13234	4116
	Brno - Žebětín - aktivní politika zaměstnanosti - OP Lidské zdroje a zaměstnanost	192,39	216 398,00	13234	4116
	Brno - jih - aktivní politika zaměstnanosti - OP Lidské zdroje a zaměstnanost	7,42	7 420,00	13234	4116
	MINISTERSTVO DOPRAVY	36,30	36 300,00		
3.3.2015	Pořízení zařízení na skenování - Centrální registr vozidel	36,30	36 300,00	27003	4116
	MINISTERSTVO KULTURY	24 972,00	24 972 000,00		
23.3.2015	TIC - 56. Brněnská šestnáctka, mezinárodní festival krátkých filmů	80,00	80 000,00	34070	4116
22.4.2015	KJM - Lékotka - hračky a pomůcky pro děti se speciálními vzdělávacími potřebami III	25,00	25 000,00	34070	4116
22.4.2015	KJM - Pověste ho vejš! 2	18,00	18 000,00	34070	4116
22.4.2015	KJM - Expresivní terapie a prožitkové aktivity v knihovně	20,00	20 000,00	34070	4116
4.5.2015	KJM - Harmonizace lokálních a národních autorit 12	45,00	45 000,00	34053	4116
11.5.2015	TIC - Celoroční výstavní činnost Galerii TIC v roce 2015	600,00	600 000,00	34070	4116
11.5.2015	TIC - Martin Zet: Nekrolog	70,00	70 000,00	34070	4116
12.5.2015	FB - Abonentní řada Jazz&World Music	120,00	120 000,00	34070	4116
12.5.2015	FB - Velikonoční festival duchovní hudby	340,00	340 000,00	34070	4116
12.5.2015	FB - Expozice nové hudby	320,00	320 000,00	34070	4116
19.5.2015	TIC - Tmavomodrý festival 2015	95,00	95 000,00	34070	4116
19.5.2015	TIC - Babylonfest 2015	30,00	30 000,00	34194	4116
19.5.2015	DUMB - Výstavní plán Domu umění města Brna na rok 2015	750,00	750 000,00	34070	4116

Datum	NEINVESTIČNÍ TRANSFERY	UR v tis. Kč	Skutečnost v Kč	ÚZ	POL
20.5.2015	KJM - připojení poboček v Brně - sever, Soběšice, Zeiberlichova 48 a v Brně - Žebětíně	64,00	64 000,00	34053	4116
20.5.2015	CED - Zefektivnění služeb Knihovny Centra experimentálního divadla pro odbornou veřejnost	45,00	45 000,00	34053	4116
9.6.2015	FB - státní podpora profesionálních divadel a symfonických orchestrů	1 200,00	1 200 000,00	34352	4116
17.6.2015	Divadlo Radost - státní podpora profesionálních divadel	740,00	740 000,00	34352	4116
17.6.2015	Městské divadlo Brno - státní podpora profesionálních divadel	2 745,00	2 745 000,00	34352	4116
17.6.2015	Centrum experimentálního divadla - státní podpora profesionálních divadel	2 580,00	2 580 000,00	34352	4116
23.6.2015	NDB - státní podpora profesionálních divadel	7 135,00	7 135 000,00	34352	4116
3.7.2015	Muzeum města Brna - První obnova a rekonstrukce vily Tugendhat v letech 1981 a 1985	112,00	112 000,00	34001	4116
13.7.2015	Muzeum města Brna - Od tovaryše k mistru	80,00	80 000,00	34070	4116
27.7.2015	Regenerace městských památ. rezervaci a zón - Mahen. divadlo (1.200 tis. Kč), Reduta (700 tis. Kč)	1 900,00	1 900 000,00	34054	4116
29.7.2015	TIC - Mezinárodní kytarový festival a kurzy Brno	70,00	70 000,00	34070	4116
11.8.2015	Filharmonie Brno - Turné Maribor/Villach	180,00	180 000,00	34070	4116
25.8.2015	SZZ II - Průčelí původní Okresní nemocenské pokladny a poliklinika v ulici Zahradníkovy - Nerudova	2 654,00	2 654 000,00	34002	4116
24.9.2015	Filharmonie Brno - Moravský podzim	1 380,00	1 380 000,00	34070	4116
25.9.2015	Filharmonie Brno - Moravský podzim	620,00	620 000,00	34070	4116
7.10.2015	DŮmB - Výstavní plán Domu umění města Brna na rok 2015	50,00	50 000,00	34070	4116
2.11.2015	Národní divadlo Brno - Divadelní svět Brno	250,00	250 000,00	34070	4116
10.11.2015	CED - Indián v ohrožení v Elektrárně Piešťany	40,00	40 000,00	34070	4116
	Brno - sever - Drom, romské středisko - Točíme se v barvách	100,00	100 000,00	34273	4116
	Brno - Žebětín - památník obětem 1. světové války	70,00	70 000,00	34002	4116
	Brno - Žebětín - socha svatého Jana Nepomuckého	90,00	90 000,00	34002	4116
	Brno - Žebětín - Boží muka na p.p.č. 3545 v Brně - Žebětíně	54,00	54 000,00	34002	4116
	Brno - Žebětín - Pomník Osvobození v Brně - Žebětíně	300,00	300 000,00	34002	4116
	MINISTERSTVO ŠKOLSTVÍ, MLÁDEŽE A TĚLOVÝCHOVY	59 121,14	59 121 139,59		
19.2.2015	ZŠ a MŠ Milénova 14 - Získejme zkušenosti v evropských školkách	972,55	972 546,41	33019	4116
18.3.2015	ZŠ a MŠ Husova 17 - Studená válka a střední Evropa aneb po stopách železné opony	192,00	192 000,00	33339	4116
22.4.2015	ZŠ Antonínská 3 - Školní firma	417,26	417 256,07	33019	4116
23.4.2015	Město Brno zvyšuje kvalitu vzdělávání v základních školách	6 858,87	6 858 867,43	33019	4116
7.5.2015	ZŠ a MŠ Milénova 14 - Získejme zkušenosti v evropských školkách	592,21	592 210,29	33019	4116
14.5.2015	Město Brno zvyšuje kvalitu vzdělávání v základních školách	4 904,70	4 904 702,00	33019	4116
29.6.2015	ZŠ Antonínská 3 - Školní firma	681,93	681 931,42	33019	4116
3.7.2015	ZŠ a MŠ Milénova 14 - Získejme zkušenosti v evropských školkách	800,07	800 069,46	33019	4116
13.7.2015	ZŠ a MŠ Husova 17 - OP VK, Počáteční vzdělávání	990,55	990 553,00	33058	4116
13.7.2015	ZŠ Holzova 1 - OP VK, Počáteční vzdělávání	996,22	996 219,00	33058	4116
13.7.2015	ZŠ a MŠ Chalabalova 2 - OP VK, Počáteční vzdělávání	811,66	811 657,00	33058	4116
15.7.2015	ZŠ Bakalovo náb. 8 - OP VK, Počáteční vzdělávání	978,06	978 064,00	33058	4116
15.7.2015	ZŠ a MŠ Jana Brozkovy 3 - OP VK, Počáteční vzdělávání	914,55	914 545,00	33058	4116
15.7.2015	ZŠ a MŠ Křenová 21 - OP VK, Počáteční vzdělávání	797,57	797 567,00	33058	4116
15.7.2015	Masarykova základní škola a Mateřská škola, Zemědělská 29 - OP VK, Počáteční vzdělávání	991,53	991 534,00	33058	4116
15.7.2015	ZŠ a MŠ Kotlářská 4 - OP VK, Počáteční vzdělávání	959,91	959 909,00	33058	4116
21.7.2015	ZŠ Mutěnická 23 - OP VK, Počáteční vzdělávání	415,29	415 290,00	33058	4116
21.7.2015	ZŠ a MŠ nám. 28. října, Brno - OP VK, Počáteční vzdělávání	578,94	578 942,00	33058	4116
21.7.2015	ZŠ Bosonožská 9 - OP VK, Počáteční vzdělávání	528,80	528 802,00	33058	4116
21.7.2015	ZŠ Sirotkova 36 - OP VK, Počáteční vzdělávání	672,52	672 516,00	33058	4116
21.7.2015	Tyršova základní škola, Kuldova 38 - OP VK, Počáteční vzdělávání	424,34	424 344,00	33058	4116
21.7.2015	ZŠ Botanická 70 - OP VK, Počáteční vzdělávání	315,46	315 461,00	33058	4116
21.7.2015	ZŠ Heyrovského 32 - OP VK, Počáteční vzdělávání	537,86	537 856,00	33058	4116
21.7.2015	ZŠ Svážná 9 - OP VK, Počáteční vzdělávání	980,20	980 198,00	33058	4116
24.7.2015	ZŠ Horní 16 - OP VK, Počáteční vzdělávání	715,24	715 238,00	33058	4116
24.7.2015	ZŠ Kneslova 28 - OP VK, Počáteční vzdělávání	692,15	692 150,00	33058	4116
24.7.2015	ZŠ Tuháčkova 25 - OP VK, Počáteční vzdělávání	903,15	903 153,00	33058	4116
24.7.2015	ZŠ Rehořova 3 - OP VK, Počáteční vzdělávání	328,99	328 987,00	33058	4116
24.7.2015	ZŠ a MŠ Křídlovická 30b - OP VK, Počáteční vzdělávání	989,46	989 456,00	33058	4116
24.7.2015	ZŠ a MŠ Milénova 14 - OP VK, Počáteční vzdělávání	990,11	990 111,00	33058	4116
29.7.2015	ZŠ a MŠ Horníková 1 - OP VK, Počáteční vzdělávání	973,44	973 435,00	33058	4116
29.7.2015	ZŠ a MŠ Jihomoravské nám. 2 - OP VK, Počáteční vzdělávání	600,30	600 303,00	33058	4116
29.7.2015	MŠ Pohádka, Bratři Pelišků 7 - Podpora zabezpečení ochrany MŠ Pohádka	87,68	87 683,00	33060	4116
29.7.2015	ZŠ Heyrovského 32 - Bezpečná zdravá škola	40,00	40 000,00	33060	4116
29.7.2015	ZŠ Laštůvkova 77 - Zvýšení bezpečnosti žáků Základní školy Brno, Laštůvkova 77	100,46	100 455,00	33060	4116
6.8.2015	ZŠ Jasanová 2 - OP VK, Počáteční vzdělávání	568,97	568 973,00	33058	4116
11.8.2015	ZŠ Jana Babáka 1 - OP VK, Počáteční vzdělávání	417,58	417 581,00	33058	4116
11.8.2015	ZŠ Pavlovská 16 - OP VK, Počáteční vzdělávání	707,97	707 967,00	33058	4116
11.8.2015	ZŠ Měšťanská 21 - OP VK, Počáteční vzdělávání	542,33	542 328,00	33058	4116
11.8.2015	ZŠ nám. Míru 3 - OP VK, Počáteční vzdělávání	605,85	605 847,00	33058	4116
11.8.2015	ZŠ Masarova 11 - OP VK, Počáteční vzdělávání	914,55	914 545,00	33058	4116
13.8.2015	ZŠ Labská 27 - OP VK, Počáteční vzdělávání	614,12	614 124,00	33058	4116
13.8.2015	ZŠ Kamínky 5 - OP VK, Počáteční vzdělávání	492,49	492 492,00	33058	4116
17.8.2015	ZŠ a MŠ Bosonožské nám. 44 - OP VK, Počáteční vzdělávání	378,98	378 980,00	33058	4116
17.8.2015	ZŠ a MŠ Vedlejší 10 - OP VK, Počáteční vzdělávání	785,52	785 520,00	33058	4116
17.8.2015	ZŠ Vejrostova 1 - OP VK, Počáteční vzdělávání	447,13	447 128,00	33058	4116
17.8.2015	ZŠ Premyslova nám. 1 - OP VK, Počáteční vzdělávání	692,15	692 150,00	33058	4116
20.8.2015	ZŠ Gajdošova 3 - OP VK, Počáteční vzdělávání	479,97	479 972,00	33058	4116
20.8.2015	ZŠ Novolišeňská 10 - OP VK, Počáteční vzdělávání	964,18	964 177,00	33058	4116
20.8.2015	ZŠ Čejkovičská - OP VK, Počáteční vzdělávání	736,60	736 599,00	33058	4116
20.8.2015	ZŠ Laštůvkova 77 - OP VK, Počáteční vzdělávání	501,90	501 897,00	33058	4116
24.8.2015	Masaryk. zákl. škola, Brno, Kamenačky 4 - OP VK, Počáteční vzdělávání	390,37	390 372,00	33058	4116
24.8.2015	ZŠ Krásného 24 - OP VK, Počáteční vzdělávání	227,02	227 024,00	33058	4116
24.8.2015	ZŠ náměstí Svornosti 7 - OP VK, Počáteční vzdělávání	649,08	649 077,00	33058	4116
24.8.2015	ZŠ a MŠ Blažkova 9 - OP VK, Počáteční vzdělávání	982,69	982 693,00	33058	4116
24.8.2015	ZŠ Košinova 22 - OP VK, Počáteční vzdělávání	481,10	481 100,00	33058	4116
24.8.2015	ZŠ Hudcova 35 - OP VK, Počáteční vzdělávání	979,07	979 070,00	33058	4116
24.8.2015	ZŠ a MŠ Merhautova 37 - OP VK, Počáteční vzdělávání	354,06	354 062,00	33058	4116

Datum	NEINVESTIČNÍ TRANSFERY	UR v tis. Kč	Skutečnost v Kč	ÚZ	POL
24.8.2015	ZŠ Arménská 21 - OP VK, Počáteční vzdělávání	227,02	227 024,00	33058	4116
24.8.2015	ZŠ Horácké nám. 13 - OP VK, Počáteční vzdělávání	998,44	998 444,00	33058	4116
24.8.2015	ZŠ Bednářova 28 - OP VK, Počáteční vzdělávání	265,47	265 468,00	33058	4116
26.8.2015	Město Brno zvyšuje kvalitu vzdělávání v základních školách	2 092,54	2 092 535,74	33019	4116
22.10.2015	ZŠ Arménská 21 - OP VK, Počáteční vzdělávání	204,11	204 112,00	33058	4116
22.10.2015	ZŠ Bakalovo nábřeží 8 - OP VK, Počáteční vzdělávání	570,93	570 932,00	33058	4116
22.10.2015	ZŠ Horácké náměstí 13 - OP VK, Počáteční vzdělávání	204,11	204 112,00	33058	4116
22.10.2015	ZŠ a MŠ Horníkova 1 - OP VK, Počáteční vzdělávání	204,11	204 112,00	33058	4116
22.10.2015	Zš a MŠ Jana Brozkvy 3 - OP VK, Počáteční vzdělávání	529,09	529 087,00	33058	4116
22.10.2015	ZŠ Jana Babáka 1 - OP VK, Počáteční vzdělávání	225,62	225 616,00	33058	4116
22.10.2015	ZŠ a MŠ Jihomoravské náměstí 2 - OP VK, Počáteční vzdělávání	204,11	204 112,00	33058	4116
22.10.2015	ZŠ a MŠ Křenová 21 - OP VK, Počáteční vzdělávání	616,34	616 338,00	33058	4116
22.10.2015	Tyršova ZŠ Kuldova 38 - OP VK, Počáteční vzdělávání	220,85	220 850,00	33058	4116
22.10.2015	Waldorfská ZŠ a MŠ Plovdivská 8 - OP VK, Počáteční vzdělávání	229,22	229 219,00	33058	4116
22.10.2015	ZŠ Tuháčkova 25 - OP VK, Počáteční vzdělávání	204,11	204 112,00	33058	4116
23.10.2015	ZŠ Premyslovo nám. 1 - OP VK, Počáteční vzdělávání	229,22	229 219,00	33058	4116
23.10.2015	ZŠ a MŠ Husova 17 - OP VK, Počáteční vzdělávání	392,96	392 956,00	33058	4116
23.10.2015	ZŠ Kaminky 5 - OP VK, Počáteční vzdělávání	220,85	220 850,00	33058	4116
23.10.2015	ZŠ a MŠ Pastviny 70 - OP VK, Počáteční vzdělávání	353,69	353 692,00	33058	4116
23.10.2015	ZŠ Bednářova 28 - OP VK, Počáteční vzdělávání	112,81	112 808,00	33058	4116
23.10.2015	ZŠ nám. Míru 3 - OP VK, Počáteční vzdělávání	220,85	220 850,00	33058	4116
2.11.2015	ZŠ a MŠ Brno,Kotlářská 4 - OP VK, Počáteční vzdělávání	299,16	299 160,00	33058	4116
2.11.2015	ZŠ Brno, Hudcova 35 - OP VK, Počáteční vzdělávání	220,85	220 850,00	33058	4116
2.11.2015	Masarykova základní škola, Brno, Kamenáčky 3591/4 - OP VK, Počáteční vzdělávání	212,48	212 481,00	33058	4116
2.11.2015	ZŠ a MŠ Brno, Elišky Přemyslovny 10 - OP VK, Počáteční vzdělávání	220,85	220 850,00	33058	4116
2.11.2015	ZŠ Sirotkova 36 - OP VK, Počáteční vzdělávání	220,85	220 850,00	33058	4116
2.11.2015	ZŠ a MŠ Merhautova 37 - OP VK, Počáteční vzdělávání	225,57	225 569,00	33058	4116
2.11.2015	ZŠ Heyrovského 32 - OP VK, Počáteční vzdělávání	204,11	204 112,00	33058	4116
2.11.2015	ZŠ a MŠ Vedlejší 10 - OP VK, Počáteční vzdělávání	204,11	204 112,00	33058	4116
2.11.2015	ZŠ Novoměstská 21 - OP VK, Počáteční vzdělávání	212,48	212 481,00	33058	4116
2.11.2015	ZŠ Brno, Holzova 1 - OP VK, Počáteční vzdělávání	338,02	338 016,00	33058	4116
2.11.2015	ZŠ Čejkovic 10 - OP VK, Počáteční vzdělávání	204,11	204 112,00	33058	4116
2.11.2015	ZŠ Krásného 24 - OP VK, Počáteční vzdělávání	204,11	204 112,00	33058	4116
2.11.2015	ZŠ Košino 22 - OP VK, Počáteční vzdělávání	212,48	212 481,00	33058	4116
2.11.2015	ZŠ Gajdošova 3 - OP VK, Počáteční vzdělávání	212,48	212 481,00	33058	4116
2.11.2015	ZŠ Bosonožská 9 - OP VK, Počáteční vzdělávání	477,41	477 408,00	33058	4116
4.11.2015	ZŠ Svážná 9, Brno - OP VK, Počáteční vzdělávání	237,59	237 588,00	33058	4116
4.11.2015	ZŠ Jasanová 2, Brno - OP VK, Počáteční vzdělávání	333,66	333 658,00	33058	4116
18.11.2015	Vratka dotace ZŠ Antonínská 3 - Školní firmy	-496,65	-496 648,11	33019	4116
19.11.2015	Vratka části dotace ZŠ a MŠ Milénova 14 - Získejme zkušenosti v evropských školách	-167,36	-167 358,57	33019	4116
30.11.2015	Vratka části dotace - Město Brno zvyšuje kvalitu vzdělávání v základních školách	-629,31	-629 312,55	33019	4116
	MINISTERSTVO PRO MÍSTNÍ ROZVOJ ČR	3 499,86	3 499 864,44		
5.2.2015	Digitalizace archivu města Brna	2 686,67	2 686 667,87	17003	4116
24.2.2015	NKP Špilberk - lapidárium a centrum restaurátorských činností	188,22	188 215,50	17003	4116
24.2.2015	NKP Špilberk - lapidárium a centrum restaurátorských činností	33,21	33 214,50	17002	4116
25.8.2015	Vratka - NKP Špilberk - lapidárium a centrum restaurátorských činností	-188,22	-188 215,50	17003	4116
25.8.2015	Vratka - NKP Špilberk - lapidárium a centrum restaurátorských činností	-33,21	-33 214,50	17002	4116
10.11.2015	Vypracování hodnotící metodiky architektury z let 1945 - 1979	12,06	12 064,57	17007	4116
	Brno - Bohunice - regenerace panelového sídliště Brno - Bohunice, IX. etapa	801,13	801 132,00	17005	4116
	MINISTERSTVO PRÁCE A SOCIÁLNÍCH VĚCÍ ČR	59 159,33	59 159 327,66		
8.6.2015	Dotace na zabezpečení činnosti v agendě sociálně-právní ochrany dětí v roce 2015	46 797,20	46 797 196,00	13011	4116
8.6.2015	Dotace na zabezpečení činnosti v agendě sociálně-právní ochrany dětí v roce 2014 - doplatek	505,57	505 566,00	13011	4116
24.9.2015	Dotace na výkon sociální práce	12 309,00	12 309 000,00	13015	4116
4.11.2015	Vratka části dotace na zabezpečení činnosti v agendě sociálně-právní ochrany dětí v roce 2015	-1 500,00	-1 500 000,00	13011	4116
	Brno - sever - DROM, romské středisko - Zvyšování pracovních kompetencí pracovníků - DROM	262,47	262 473,74	13233	4116
	Brno - Žabovřesky - Standardizace OSPOD MČ Brno - Žabovřesky	785,09	785 091,92	13233	4116
	MINISTERSTVO PRŮMYSLU A OBCHODU ČR	747,20	747 200,00		
16.2.2015	Dotace na výkon činnosti Jednotných kontaktních míst	600,00	600 000,00	22005	4116
16.11.2015	Zavedení systému managementu hospodaření energií	147,20	147 200,00	22003	4116
	MINISTERSTVO VNITRA ČR	2 297,61	2 297 612,57		
18.3.2015	Asistent prevence kriminality II	134,99	134 988,00	14023	4116
19.3.2015	Zajištění bydlení azytlantů na území ČR - SHULHA Andrei	72,00	72 000,00	14336	4116
24.3.2015	Asistent prevence kriminality II	0,80	800,00	14023	4116
27.3.2015	Asistent prevence kriminality II	66,06	66 060,00	14023	4116
2.4.2015	Zajištění bydlení azytlantů na území ČR - ALMEKAIL Jaber	72,00	72 000,00	14336	4116
2.4.2015	Zajištění bydlení azytlantů na území ČR - KHATEB Nour	72,00	72 000,00	14336	4116
29.4.2015	Zajištění bydlení azytlantů na území ČR - MUKAMEEV Venera	72,00	72 000,00	14336	4116
4.5.2015	Asistent prevence kriminality II	65,34	65 342,00	14023	4116
28.5.2015	Asistent prevence kriminality II	69,66	69 660,00	14023	4116
11.6.2015	Program prevence kriminality	721,00	721 000,00	14018	4116
26.6.2015	Nastavení procesního řízení do každodenní praxe Magistrátu města Brna	102,75	102 749,67	14013	4116
29.6.2015	Asistent prevence kriminality II	81,94	81 936,00	14023	4116
28.7.2015	Asistent prevence kriminality II	67,02	67 016,00	14023	4116
25.8.2015	Asistent prevence kriminality II	69,23	69 229,00	14023	4116
1.10.2015	Asistent prevence kriminality II	75,54	75 543,00	14023	4116
6.11.2015	Asistent prevence kriminality II	67,69	67 688,00	14023	4116
27.11.2015	Asistent prevence kriminality II	62,70	62 695,00	14023	4116
15.12.2015	Vratka části dotace z programu prevence kriminality (Mobilní poradenské centrum)	-1,71	-1 709,10	14018	4116
16.12.2015	Asistent prevence kriminality II	57,22	57 215,00	14023	4116

Datum	NEINVESTIČNÍ TRANSFERY	UR v tis. Kč	Skutečnost v Kč	ÚZ	POL
	Brno - Řečkovice a Mokrá Hora - Zajištění bydlení azylantů na území ČR - PETRUS Ivan	300,00	300 000,00	14336	4116
	Brno - střed - program prevence kriminality	36,00	36 000,00	14018	4116
	Brno - Židenice - dotace na úhradu nákladů v souvislosti s azylovým zařízením	33,40	33 400,00	14137	4116
	MINISTERSTVO ZDRAVOTNICTVÍ	935,77	935 773,00		
24.4.2015	Klinická hematologie a transfuzní služba - rezidenční místa - Úrazová nemocnice v Brně	18,06	18 062,50	35019	4116
24.4.2015	Aplikovaná fyzioterapie - rezidenční místa - Úrazová nemocnice v Brně	17,98	17 977,50	35019	4116
24.4.2015	Intenzivní péče - rezidenční místa - Úrazová nemocnice v Brně	32,08	32 084,00	35019	4116
24.4.2015	Intenzivní péče - rezidenční místa - Úrazová nemocnice v Brně	77,00	77 000,00	35019	4116
24.4.2015	Perioperační péče - rezidenční místa - Úrazová nemocnice v Brně	40,25	40 250,00	35019	4116
17.6.2015	Rezidenční místa pro chirurgii - Úrazová nemocnice v Brně	140,00	140 000,00	35015	4116
22.10.2015	Klinická hematologie a transfuzní služba - rezidenční místa - Úrazová nemocnice v Brně	18,06	18 062,50	35019	4116
22.10.2015	Aplikovaná fyzioterapie - rezidenční místa - Úrazová nemocnice v Brně	17,98	17 977,50	35019	4116
22.10.2015	Intenzivní péče - rezidenční místa - Úrazová nemocnice v Brně	32,08	32 084,00	35019	4116
23.10.2015	Intenzivní péče - rezidenční místa - Úrazová nemocnice v Brně	77,00	77 000,00	35019	4116
23.10.2015	Perioperační péče - rezidenční místa - Úrazová nemocnice v Brně	40,25	40 250,00	35019	4116
23.10.2015	Rezidenční místa pro chirurgii - Úrazová nemocnice v Brně	140,00	140 000,00	35015	4116
3.11.2015	Ortopedie - rezidenční místa - Úrazová nemocnice	100,00	100 000,00	35015	4116
24.11.2015	Aplikovaná fyzioterapie - rezidenční místa - Úrazová nemocnice Brno	2,02	2 022,00	35019	4116
24.11.2015	Klinická biochemie (zdravotní laborant) - rezidenční místa - Úrazová nemocnice Brno	6,43	6 431,00	35019	4116
24.11.2015	Perioperační péče - rezidenční místa - Úrazová nemocnice Brno	8,57	8 572,00	35019	4116
25.11.2015	Chirurgie - rezidenční místa - Úrazová nemocnice Brno	48,00	48 000,00	35015	4116
8.12.2015	Traumatologie - rezidenční místa - Úrazová nemocnice	40,00	40 000,00	35015	4116
8.12.2015	Chirurgie - rezidenční místa - Úrazová nemocnice	80,00	80 000,00	35015	4116
	MINISTERSTVO ZEMĚDĚLSTVÍ	381,33	381 325,00		
18.5.2015	Úhrada nákladů na činnost odborného lesního hospodáře	86,16	86 159,00	29008	4116
2.6.2015	Úhrada nákladů na výsadbu minimálního podílu melioračních a zpevňujících dřevin	10,50	10 500,00	29004	4116
8.6.2015	Úhrada nákladů na činnost odborného lesního hospodáře	84,29	84 285,00	29008	4116
1.10.2015	Úhrada nákladů na činnost odborného lesního hospodáře	85,22	85 222,00	29008	4116
25.11.2015	Úhrada nákladů na výsadbu minimálního podílu melioračních a zpevňujících dřevin	29,00	29 000,00	29004	4116
2.12.2015	Úhrada nákladů na činnost odborného lesního hospodáře	86,16	86 159,00	29008	4116
	MINISTERSTVO ŽIVOTNÍHO PROSTŘEDÍ	8 233,51	8 233 508,93		
22.2.2015	Farská zahrada v MČ Brno - Komín	466,29	466 286,10	15319	4116
8.7.2015	Zřízení parčíku v MČ Brno - Útěchov	77,65	77 653,80	15319	4116
25.9.2015	Příspěvek zoologické zahradě na rok 2015	931,58	931 582,00	15065	4116
9.12.2015	Realizace prvku územního systému ekologické stability Lokální biokoridor Heršpická - Leskava	656,18	656 176,19	15319	4116
9.12.2015	Obnova zeleně v rekreačních zónách v MČ Brno - Bohunice	281,80	281 798,68	15319	4116
9.12.2015	Regionální biocentrum Stará řeka	45,92	45 917,29	15319	4116
11.12.2015	Část regionálního biocentra Rájček	131,89	131 894,10	15319	4116
16.12.2015	Územní systém ekologické stability v k.ú. Chrlice	55,87	55 871,10	15319	4116
16.12.2015	Lokální biokoridor Medláňky - letiště	36,70	36 701,63	15319	4116
16.12.2015	Realizace skladebných částí ÚSES - biokoridory Bosonožský hájek a K ulici Dlážděná	119,78	119 776,34	15319	4116
16.12.2015	Realizace skladebných částí ÚSES - interakční prvek V Zátíší - doplnění	2,06	2 057,84	15319	4116
16.12.2015	Úprava a doplnění zeleně na ulicích Okrouhlá, Vedlejší, Pod Nemocnicí v MČ Brno - Bohunice	10,29	10 285,00	15319	4116
16.12.2015	Výsadba izolační zeleně - Žarošická, Jedovnická a Novolišeňská	37,17	37 168,80	15325	4116
	Brno - Chrlice - VKP Splavisko	3,33	3 333,55	15319	4116
	Brno - Královo Pole - úprava zahrady MŠ Purkyňova	4,36	4 361,04	15320	4116
	Brno - Královo Pole - úprava zahrady MŠ Purkyňova	74,14	74 137,84	15321	4116
	Brno - Líšeň - úpravy a regenerace veřejné zeleně - Rokle	3 507,09	3 507 093,03	15319	4116
	Brno - Medláňky - rekonstrukce Zámeckého parku	26,24	26 239,50	15319	4116
	Brno - Nový Lískovec - zateplení radnice Oblá 75a	27,01	27 007,20	15370	4116
	Brno - Židenice - revitalizace vegetace - park na Juliánovském nám.	447,52	447 521,20	15319	4116
	Brno - Židenice - Park Bílá Hora	1 290,65	1 290 646,70	15319	4116
	JIHOMORAVSKÝ KRAJ	129 571,75	129 571 747,73		
11.2.2015	EŽŠ, Čejkovická 10 - Ukaž mi směr a já najdu cestu pro Tvé povolání	345,50	345 496,86	33030	4122
2.4.2015	ZŠ Vedlejší 10 - Jazykové centrum - diferenciacie jazykového vzdělávání na ZŠ Vedlejší	90,98	90 980,06	33030	4122
24.4.2015	Sociální služby - příspěvkové organizace a městské části	60 346,56	60 346 560,00	13305	4122
28.4.2015	ZŠ Úvoz 55 - Skupinová výuka mimořádně nadaných dětí na Úvoze	341,41	341 410,81	33030	4122
14.5.2015	ZŠ a MŠ Staňkova - Jihomoravské centrum na podporu integrace cizinců	41,08	41 080,00	14011	4122
21.5.2015	ZŠ Gajdošova 3 - Podpora výuky angličtiny metodou CLIL na 1. stupni ZŠ	8,33	8 329,80	33030	4122
21.5.2015	ZŠ a MŠ nám. 28. října 22, Brno - Model komunit, a inkluze, vzdělávání pro ZŠ hlavního vzděl. proudu	1 476,09	1 476 085,16	33030	4122
21.5.2015	ZŠ Mutěnická 23, Brno - Přírodní a technické vědy jinak	452,84	452 841,52	33030	4122
28.5.2015	ZŠ a MŠ Staňkova - Jihomoravské centrum na podporu integrace cizinců	29,64	29 640,00	14011	4122
5.6.2015	Senior akademie	100,00	100 000,00	539	4122
5.6.2015	Mobilní poradenské centrum	98,00	98 000,00	539	4122
18.6.2015	Nemusíte žít v násilném vztahu, pomůžeme Vám	100,00	100 000,00	539	4122
23.6.2015	ZŠ Krásného 24 - Zahrada jazyků	81,80	81 797,32	33030	4122
26.6.2015	Program prevence kriminality - Domovnícká akademie - bezpečná adresa	200,00	200 000,00	539	4122
26.6.2015	ZŠ a MŠ Merhautova 37 - Vzdělávání pedagogů v oblasti spec. pedagogiky a multikult. výchovy	701,62	701 624,08	33030	4122
26.6.2015	ZŠ Tuňáčkova 25 - Příroda a my	93,40	93 395,69	33030	4122
26.6.2015	ZŠ Bakalovo nábřeží 8 - Brána jazykům otevřena	137,19	137 194,74	33030	4122
29.6.2015	ZŠ Holzova 1 - Příroda mého okolí	276,29	276 288,06	33030	4122
29.6.2015	ZŠ Úvoz 55 - Skupinová výuka mimořádně nadaných dětí na Úvoze	371,09	371 087,57	33030	4122
29.6.2015	ZŠ a MŠ Blanenská 1 - Sport prostředek komun. porozumění-projekt partnerství v regionu CENTROPE	120,00	120 000,00	311	4122
29.6.2015	ZŠ a MŠ Křenová 21 - RESTART - podpora školní docházky na ZŠ a MŠ Křenová 21	60,00	60 000,00	311	4122
2.7.2015	ZŠ a MŠ Jihomoravské nám. 2 - Odpočatý a spokojený učitel = lepší a kvalitnější učitel 2	50,00	50 000,00	311	4122
2.7.2015	ZŠ Heyrovského 32 - Zdravá škola místem setkávání	50,00	50 000,00	311	4122
7.7.2015	Centrum experimentálního divadla - Provázek na hradech	100,00	100 000,00	331	4122
7.7.2015	Centrum experimentálního divadla - Speciální uvedení inscenace Gerty Schnirch	100,00	100 000,00	331	4122
7.7.2015	Filharmonie Brno - Novoroční koncert	200,00	200 000,00	331	4122

Datum	NEINVESTIČNÍ TRANSFERY	UR v tis. Kč	Skutečnost v Kč	ÚZ	POL
7.7.2015	Filharmonie Brno - Mozartovy děti 2015	600,00	600 000,00	331	4122
7.7.2015	Filharmonie Brno - Mezinárodní hudební festival Špilberk 2015	400,00	400 000,00	331	4122
7.7.2015	Městské divadlo Brno - Inscenace roku 2015 Johnny Blue	600,00	600 000,00	331	4122
7.7.2015	Městské divadlo Brno - Inscenace roku 2015 Pískání po větru	600,00	600 000,00	331	4122
7.7.2015	Národní divadlo Brno - Off program NdB	600,00	600 000,00	331	4122
7.7.2015	Národní divadlo Brno - Divadelní svět Brno	600,00	600 000,00	331	4122
28.7.2015	Sociální služby - příspěvkové organizace a MČ	40 231,04	40 231 040,00	13305	4122
7.9.2015	Zvyšování viditelnosti chodců a cyklistů v dopravě	15,00	15 000,00	359	4122
9.9.2015	TIC - Brněnské podzemi	60,00	60 000,00	214	4122
14.10.2015	CED - Všechno, co potřebujeme, je pravda, 26 let života ve svobodě a 6 let České vize	37,00	37 000,00	331	4122
14.10.2015	DuMB - Dalibor Chatrný - Vidět svět jinak	61,00	61 000,00	331	4122
14.10.2015	Muzeum města Brna - Brněnská muzejní noc na hradě Špilberk	40,00	40 000,00	331	4122
14.10.2015	KJM - LiStOVáNi knihovně sluší - Knihovna v novém kabátě	30,00	30 000,00	331	4122
10.11.2015	Divadlo Radost - Malý princ	75,00	75 000,00	331	4122
23.11.2015	Sociální služby - příspěvkové organizace a městské části	13 682,50	13 682 500,00	13305	4122
22.12.2015	Muzeum města Brna - Brněnské vilové kvarteto	242,00	242 000,00	331	4122
22.12.2015	Muzeum města Brna - Žití pivo. Hostince a pivovary Brna od pravěku po současnost.	100,00	100 000,00	331	4122
28.12.2015	Národní divadlo Brno - oslavy 50 let od otevření Janáčkova divadla	1 000,00	1 000 000,00	331	4122
18.12.2015	ZŠ Mutěnická 23, Brno - Přírodní a technické vědy jinak	203,44	203 439,17	33030	4122
22.12.2015	Vratka částí dotace na Senior akademii X, Mobilní poradenské centrum a Domovníckou akademii	-55,03	-55 033,00	539	4122
	Brno - Bohunice - pro JSDH - vnitřní vybav. zásahového dopr. automobilu typu DA, výstroj a výzbroj	50,00	50 000,00	551	4122
	Brno - Bohunice - zabezpečení akceschopnosti JSDH obce na rok 2015	23,71	23 714,00	14004	4122
	Brno - Bohunice - obnova zeleně v lesíku mezi ulicemi Osová, Pod Nemocnicí a Spodní	300,00	300 000,00	374	4122
	Brno - Černovice - pro JSDH - oprava hasičské zbrojnice	130,00	130 000,00	551	4122
	Brno - Komín - zabezpečení akceschopnosti JSDH obce na rok 2015	7,00	7 004,00	14004	4122
	Brno - Kralovo Pole - zabezpečení akceschopnosti JSDH obce na rok 2015	14,08	14 084,00	14004	4122
	Brno - Líšeň - KC - Réva - aktivity pro seniory v Brně - Líšni	50,00	50 000,00	331	4122
	Brno - Nový Lískovec - Nizkoprahové centrum Jekhetane - Společně, Koniklecová 5	60,00	60 000,00	539	4122
	Brno - Ořešín - pro JSDH - oprava a nákup požární techniky a věcných prostředků	70,00	70 000,00	551	4122
	Brno - sever - Drom, romské středisko - Najdi svou cestu	899,85	899 853,89	33030	4122
	Brno - sever - Drom, romské středisko - Rozvoj činnosti APK	35,00	35 000,00	539	4122
	Brno - sever - Drom, romské středisko - sociální služby - z Olomouckého kraje	1 253,80	1 253 800,00	13305	4122
	Brno - sever - Drom, romské středisko - sociální služby - z Moravskoslezského kraje	964,00	964 000,00	13305	4122
	Brno - sever - pro JSDH - oprava a nákup požární techniky a věcných prostředků	80,00	80 000,00	551	4122
	Brno - sever - zabezpečení akceschopnosti JSDH obce na rok 2015	27,53	27 534,00	14004	4122
	Brno - střed - KVC U Tří kohoutů - Hynku! Vjléme! Jarmilo!!!	60,00	60 000,00	331	4122
	Brno - Slatina - pro JSDH - zajištění akceschopnosti - výzbroj	55,00	55 000,00	551	4122
	Brno - Tuřany - Slavnosti tuřanského zeli	50,00	50 000,00	331	4122
	Brno - Vinohrady - Výstava vín 2015	70,00	70 000,00	101	4122
	Brno - Vinohrady - hudební festival "Mladé kapely"	25,00	25 000,00	331	4122
	Brno - Vinohrady - Bavíme se na Vinohradech	50,00	50 000,00	331	4122
	Brno - Žabovřesky - Aktivitou za zážitky	50,00	50 000,00	439	4122
	Brno - Žebětín - pro JSDH - oprava CAS 32 T815	90,00	90 000,00	551	4122
	Brno - Žebětín - zabezpečení akceschopnosti JSDH obce na rok 2015	8,00	8 000,00	14004	4122
	Brno - Židenice - pro JSDH - oprava hasičské zbrojnice - neinvestice	55,00	55 000,00	551	4122
	REGIONÁLNÍ RADA REGIONU SOUDRŽNOSTI JIHOVÝCHOD	3 370,21	3 370 208,35		
7.4.2015	Vybudování jazykové učebny v ZŠ Hroznová	131,06	131 063,69	86005	4123
7.5.2015	NDB - Záměr projektu inovace marketingové kampaně Mezinárodního festivalu Janáček Brno 2014	853,73	853 733,28	86005	4123
23.6.2015	Knihovna pro město - rozšíření a zlepšení služeb veřejnosti	823,86	823 855,24	86005	4123
16.11.2015	Stavební úpravy ZŠ Mutěnická - 3. etapa	1 561,56	1 561 556,14	86005	4123
	MEZINÁRODNÍ INSTITUCE	2 377,00	2 400 018,10		
12.3.2015	Projekt CH4ALLENGE	582,00	581 714,24		4152
19.6.2015	Projekt TROLLEY	1 795,00	1 794 728,87		4152
17.8.2015	Refundace zahraniční pracovní cesty Mgr. Janíka - pracovní skupina pro bezdomovectví při EUROCITIES	0,00	23 574,99		4152
	TRANSFERY NEINVESTIČNÍ CELKEM	326 829,81	322 636 678,73		

Datum (město)	INVESTIČNÍ TRANSFERY	UR v tis. Kč	Skutečnost v Kč	ÚZ	POL.
	STÁTNÍ FOND ŽIVOTNÍHO PROSTŘEDÍ	4 158,33	4 158 332,46		
6.3.2015	Zateplení ZŠ Přemyslovo nám.	141,56	141 555,72	90877	4213
20.4.2015	Sanace - skalní řízení v ulici Pod Horkou	47,12	47 117,79	90877	4213
18.5.2015	Zateplení MŠ Absolonova	21,15	21 145,89	90877	4213
26.5.2015	Zateplení ZŠ Vedlejší	32,19	32 193,08	90877	4213
26.5.2015	Zateplení MŠ Měřičkova	21,30	21 296,06	90877	4213
12.6.2015	Zateplení ZŠ Přemyslovo náměstí	28,65	28 646,77	90877	4213
14.7.2015	Zateplení ZŠ Labská	120,05	120 050,96	90877	4213
10.7.2015	Zateplení SVČ Stamicova	20,11	20 106,37	90877	4213
20.7.2015	Zateplení MŠ Hněvkovského	19,52	19 518,50	90877	4213
24.7.2015	Zateplení MŠ Škrétova	20,35	20 354,62	90877	4213
4.8.2015	Zateplení ZŠ Úvoz	72,44	72 443,29	90877	4213
6.8.2015	Zateplení ZŠ Svážná	214,12	214 120,67	90877	4213
10.8.2015	Zateplení ZŠ Vedlejší	7,71	7 707,36	90877	4213
4.9.2015	Zateplení MŠ Škrétova	0,30	302,50	90877	4213
6.10.2015	Zateplení ZŠ Přemyslovo náměstí	0,30	302,50	90877	4213
6.10.2015	Zateplení ZŠ Blažkova	10,70	10 698,67	90877	4213
26.11.2015	Sanace skalního řízení v ulici Smyčka, MČ Brno - Bosonohy	26,44	26 439,35	90877	4213
27.11.2015	Sanace skalního řízení v ulici Práčata, MČ Brno - Bosonohy	113,11	113 106,44	90877	4213
11.12.2015	Úprava ploch veřejné zeleně v okolí bytových domů Sibiřská 60, 62 a 64 - Brno - Řečkovice	33,11	33 109,76	90877	4213
16.12.2015	MŠ Kohoutova - zateplení budovy	101,94	101 943,18	90877	4213
16.12.2015	MŠ Tišnovská - zateplení budovy včetně výměny oken	151,30	151 295,42	90877	4213
16.12.2015	MŠ Šrámkova - zateplení budovy včetně výměny oken	99,36	99 361,32	90877	4213
16.12.2015	Stavební úpravy MŠ Rezáčova	61,89	61 886,70	90877	4213
16.12.2015	Stavební úpravy Domova pro seniory Foltýnova	206,01	206 005,24	90877	4213
18.12.2015	Stavební úpravy MŠ a ZŠ Jana Brozkvy	375,35	375 351,39	90877	4213
18.12.2015	Zateplení logopedického stacionáře MŠ Synkova	144,54	144 537,25	90877	4213
	Brno - Bohunice - zateplení budovy ÚMČ	125,35	125 348,87	90877	4213
	Brno - Bystrc - zateplení MŠ Kachlikova 21	0,98	975,00	90877	4213
	Brno - Bystrc - zateplení MŠ Štouračova	112,23	112 231,95	90877	4213
	Brno - Líšeň - rekonstrukce polikliniky Horníkova 34	318,24	318 237,24	90877	4213
	Brno - Královo Pole - zateplení tělocvičny ZŠ Slovanské nám.	1,42	1 423,02	90877	4213
	Brno - Královo Pole - zateplení MŠ Dobrovského 66	96,31	96 312,50	90877	4213
	Brno - Královo Pole - Zelená úsporám	392,03	392 034,00	90909	4213
	Brno - Ořešín - revitalizace údolní nivy Rakoveckého potoka	53,89	53 892,98	90877	4213
	Brno - sever - rekonstrukce Bieblova 16	80,90	80 902,78	90877	4213
	Brno - Starý Lískovec - zateplení ZŠ Bosonožská	679,74	679 741,00	90877	4213
	Brno - Vinohrady - snížení energetické náročnosti objektu jídelny na ulici Bzenecká	0,30	302,50	90877	4213
	Brno - Vinohrady - MŠ Bořetická	9,39	9 389,60	90877	4213
	Brno - Vinohrady - MŠ Prušánecká	2,13	2 125,00	90877	4213
	Brno - Vinohrady - MŠ Velkopavlovická	3,50	3 499,98	90877	4213
	Brno - Židenice - zateplení MŠ Zengrova	77,74	77 736,06	90877	4213
	Brno - Židenice - zateplení MŠ Nopova	68,21	68 213,02	90877	4213
	Brno - Židenice - revitalizace sídelní zeleně na ulici Líšeňská	45,37	45 370,16	90877	4213
	MINISTERSTVO KULTURY	100,00	100 000,00		
28.8.2015	Muzeum města Brna - pořízení čtyřpolcového regálového systému pro uložení archeologických sbírek	100,00	100 000,00	34941	4216
	MINISTERSTVO ŽIVOTNÍHO PROSTŘEDÍ	83 541,81	83 541 812,48		
20.4.2015	Sanace - skalní řízení v ulici Pod Horkou	801,00	801 002,43	15827	4216
15.5.2015	Zateplení MŠ Absolonova	359,48	359 480,19	15835	4216
26.5.2015	Zateplení ZŠ Vedlejší	547,28	547 282,40	15835	4216
26.5.2015	Zateplení MŠ Měřičkova	362,03	362 033,13	15835	4216
12.6.2015	Zateplení ZŠ Přemyslovo náměstí	487,00	486 995,20	15835	4216
13.7.2015	Zateplení ZŠ Labská	2 040,87	2 040 866,39	15835	4216
9.7.2015	Zateplení SVČ Stamicova	341,81	341 808,32	15835	4216
20.7.2015	Zateplení MŠ Hněvkovského	331,81	331 814,53	15835	4216
24.7.2015	Zateplení MŠ Škrétova	346,03	346 028,67	15835	4216
4.8.2015	Zateplení ZŠ Úvoz	1 231,54	1 231 535,95	15835	4216
6.8.2015	Zateplení ZŠ Svážná	3 640,05	3 640 051,55	15835	4216
7.8.2015	Zateplení ZŠ Vedlejší	131,03	131 025,23	15835	4216
4.9.2015	Zateplení MŠ Škrétova	5,14	5 142,50	15835	4216
2.10.2015	Zateplení ZŠ Přemyslovo náměstí	5,14	5 142,50	15835	4216
2.10.2015	Zateplení ZŠ Blažkova	181,88	181 877,39	15835	4216
8.10.2015	Rekonstrukce objektu Hlídka 4	381,31	381 309,20	15828	4216
8.10.2015	Rekonstrukce objektu Hlídka 4	6 482,26	6 482 256,57	15829	4216
26.11.2015	Sanace skalního řízení v ulici Smyčka, MČ Brno - Bosonohy	449,47	449 473,95	15827	4216
27.11.2015	Sanace skalního řízení v ulici Práčata, MČ Brno - Bosonohy	1 922,81	1 922 809,63	15827	4216
11.12.2015	Úprava ploch veřejné zeleně v okolí bytových domů Sibiřská 60, 62 a 64 - Brno - Řečkovice	463,54	463 536,71	15827	4216
16.12.2015	MŠ Kohoutova - zateplení budovy	1 733,03	1 733 034,08	15835	4216
16.12.2015	MŠ Tišnovská - zateplení budovy včetně výměny oken	2 572,02	2 572 022,24	15835	4216
16.12.2015	MŠ Šrámkova - zateplení budovy včetně výměny oken	1 689,14	1 689 142,58	15835	4216
16.12.2015	Rekonstrukce objektu Hlídka 4	81,83	81 832,68	15828	4216
16.12.2015	Rekonstrukce objektu Hlídka 4	1 391,16	1 391 155,68	15829	4216
16.12.2015	Zateplení fasády objektu SVČ a KJM Lány 3	42,71	42 706,60	15835	4216
16.12.2015	Zateplení SVČ Kosmonautů	1 274,16	1 274 155,86	15835	4216
18.12.2015	Zateplení logopedického stacionáře MŠ Synkova	2 457,13	2 457 133,25	15835	4216
16.12.2015	Stavební úpravy MŠ Rezáčova	1 052,07	1 052 073,90	15835	4216
16.12.2015	Stavební úpravy Domova pro seniory Foltýnova	3 502,09	3 502 089,09	15835	4216
17.12.2015	Stavební úpravy ZŠ Brozkvy	6 380,97	6 380 973,71	15835	4216
	Brno - Bohunice - zateplení budovy ÚMČ	2 130,93	2 130 930,99	15835	4216
	Brno - Bystrc - zateplení MŠ Kachlikova 21	16,58	16 575,00	15835	4216
	Brno - Bystrc - zateplení MŠ Štouračova	1 907,94	1 907 943,15	15835	4216
	Brno - Královo Pole - zateplení tělocvičny ZŠ Slovanské nám.	24,19	24 191,34	15835	4216
	Brno - Královo Pole - zateplení MŠ Dobrovského 66	1 637,31	1 637 312,50	15835	4216
	Brno - Líšeň - úprava děts. hřiště a zahrady v přírodním stylu mateřské školy ZŠ a MŠ Horníkova	118,56	118 556,58	15828	4216

Datum (město)	INVESTIČNÍ TRANSFERY	UR v tis. Kč	Skutečnost v Kč	ÚZ	POL.
	Brno - Líšeň - úprava děts. hřiště a zahrady v přírodním stylu mateřské školy ZŠ a MŠ Horníkova	2 015,46	2 015 461,86	15829	4216
	Brno - Líšeň - úprava děts. hřiště a zahrady v přírodním stylu mateřské školy MŠ SEDMIKRÁSKA	93,69	93 687,08	15828	4216
	Brno - Líšeň - úprava děts. hřiště a zahrady v přírodním stylu mateřské školy MŠ SEDMIKRÁSKA	1 592,68	1 592 680,39	15829	4216
	Brno - Líšeň - rekonstrukce polikliniky Horníkova 34	5 410,04	5 410 039,27	15835	4216
	Brno - Nový Lískovec - zateplení radnice Oblá 75a	3 741,91	3 741 914,79	15835	4216
	Brno - Ořešín - revitalizace údolní nivy Rakoveckého potoka	808,39	808 394,82	15827	4216
	Brno - sever - rekonstrukce Bieblova 16	1 375,35	1 375 347,31	15835	4216
	Brno - Starý Lískovec - zateplení ZŠ Bosonožská	11 555,60	11 555 600,00	15835	4216
	Brno - střed - Zahrada splněných přání - MŠ Na Kopečku u zvonečku	94,42	94 424,95	15828	4216
	Brno - střed - Zahrada splněných přání - MŠ Na Kopečku u zvonečku	1 605,22	1 605 224,15	15829	4216
	Brno - střed - Příroda na dosah - přírodní zahrada - MŠ Úvoz	91,78	91 780,80	15828	4216
	Brno - střed - Příroda na dosah - přírodní zahrada - MŠ Úvoz	1 560,27	1 560 273,60	15829	4216
	Brno - střed - Zahrada splněných přání - MŠ Zdislava Brno, Pellicova	94,28	94 275,68	15828	4216
	Brno - střed - Zahrada splněných přání - MŠ Zdislava Brno, Pellicova	1 602,69	1 602 686,85	15829	4216
	Brno - Vinohrady - snížení energetické náročnosti objektu jídelny na ulici Bzenecká	5,14	5 142,50	15835	4216
	Brno - Vinohrady - MŠ Bořetická	159,62	159 623,20	15835	4216
	Brno - Vinohrady - MŠ Prušanecká	36,13	36 125,00	15835	4216
	Brno - Vinohrady - MŠ Velkopavlovická	59,50	59 499,98	15835	4216
	Brno - Židenice - zateplení MŠ Zengrova	1 321,51	1 321 513,11	15835	4216
	Brno - Židenice - zateplení MŠ Nopova	1 159,63	1 159 633,02	15835	4216
	Brno - Židenice - revitalizace sídelní zeleně na ulici Líšeňská	635,18	635 182,45	15827	4216
	MINISTERSTVO PRO MÍSTNÍ ROZVOJ	38 835,16	38 835 163,60		
30.1.2015	Stavební úpravy a nástavba bytového domu Bratislavská 36a	4 395,59	4 395 592,44	17871	4216
30.1.2015	Stavební úpravy a nástavba bytového domu Bratislavská 36a	775,69	775 692,78	17870	4216
27.5.2015	Park Hvězdička	22 777,85	22 777 845,36	17871	4216
3.9.2015	Stavební úpravy bytového domu Bratislavská 39	1 153,07	1 153 074,75	17870	4216
3.9.2015	Stavební úpravy bytového domu Bratislavská 39	6 534,09	6 534 090,27	17871	4216
	Brno - Bohunice - regenerace panelového sídliště Brno - Bohunice, IX. etapa	3 198,87	3 198 868,00	17880	4216
	MINISTERSTVO ZDRAVOTNICTVÍ ČR	450,00	450 000,00		
27.4.2015	Rekonstrukce sociálního zázemí rehabilitačních ambulancí	450,00	450 000,00	35674	4216
	JIHOMORAVSKÝ KRAJ	6 388,96	6 388 955,80		
18.12.2015	ZŠ Mutěnická 23, Brno - Přírodní a technické vědy jinak	218,96	218 955,80	33926	4222
	Brno - Bohunice - pro JSDH - výstavba sociálních zařízení v areálu cvičiště JSDH	200,00	200 000,00	551	4222
	Brno - Chrlice - pro JSDH - Hasičská zbrojnice Chrlice	500,00	500 000,00	551	4222
	Brno - Jundrov - pro JSDH - dovybavení dopravního automobilu	90,00	90 000,00	551	4222
	Brno - Líšeň - pořízení a vybudování mobilní ledové plochy	1 850,00	1 850 000,00	341	4222
	Brno - sever - pro JSDH - zateplení střešní konstrukce a instalace hromosvodu hasič. zbrojnice Husovice	250,00	250 000,00	551	4222
	Brno - sever - pro JSDH - stavební úpravy, rekonstrukce a statické úpravy hasič. zbrojnice Husovice	500,00	500 000,00	551	4222
	Brno - Slatina - pro JSDH - kalové čerp., elektrocentr., osvětlovací balón, přívěs, vozík a sedadlo	300,00	300 000,00	551	4222
	Brno - Starý Lískovec - pro JSDH - nákup ojetého hasičského vozidla typu CAS	700,00	700 000,00	551	4222
	Brno - Žabovřesky - doplnění prvku hřiště pro seniory ve vnitrob. ulic Korejs. Jindř. Zborov, Klím.	30,00	30 000,00	433	4222
	Brno - Žabovřesky - Aktivitou za zážitky	350,00	350 000,00	439	4222
	Brno - Žabovřesky - regenerace školního hřiště ZŠ nám. Svornosti	1 000,00	1 000 000,00	311	4222
	Brno - Židenice - pro JSDH - rekonstrukce hasičské zbrojnice	400,00	400 000,00	551	4222
	REGIONÁLNÍ RADA REGIONU SOUDŘŽNOSTI JIHOVÝCHOD	208 449,83	208 449 826,00		
10.3.2015	Regenerace a rozšíření služeb NKP Špilberk	24 568,33	24 568 326,00	86505	4223
10.3.2015	Regenerace a rozšíření služeb NKP Špilberk	2 167,79	2 167 793,48	86501	4223
24.3.2015	Kalahari, africká vesnice Samburu	17 507,57	17 507 565,60	86505	4223
7.4.2015	Vybudování jazykové učebny v ZŠ Hroznová	3 893,92	3 893 924,81	86505	4223
28.4.2015	Otevřená škola - pohybem k zdravému životnímu stylu	4 191,19	4 191 194,41	86505	4223
19.5.2015	Rekonstrukce v objektu NMB - humanizace lůžkové péče pro dlouhodobě nemocné	18 985,09	18 985 092,73	86505	4223
23.6.2015	Knihovna pro město - rozšíření a zlepšení služeb veřejnosti	10 777,65	10 777 648,92	86505	4223
26.8.2015	ZŠ Novolíšeňská - Sportovní centrum pro všechny generace	9 577,32	9 577 318,46	86505	4223
13.10.2015	Školní víceúčelové hřiště při ulici Otevřená	8 424,08	8 424 082,98	86505	4223
4.11.2015	Rekonstrukce sportovišť při ZŠ Jasanová 2, Jundrov - 2. etapa	9 406,74	9 406 739,20	86505	4223
16.11.2015	Sportovní areál Brno - Útěchov	9 908,86	9 908 855,17	86505	4223
16.11.2015	Stavební úpravy ZŠ Mutěnická - 3. etapa	6 220,05	6 220 052,72	86505	4223
23.11.2015	Úrazová nemocnice Brno - Oddělení stálé chirurgické a úrazové služby	51 656,28	51 656 282,39	86505	4223
10.12.2015	Přírodovědné kognitorium - vědecká stezka	6 308,30	6 308 300,07	86505	4223
10.12.2015	IN line dráha při ZŠ Brno, Pavlovská 16, Brno - Kohoutovice	7 372,82	7 372 817,65	86505	4223
	Medlánky - dokončení sportovního areálu Medlánky, revitalizace škvárového hřiště	7 886,40	7 886 404,92	86505	4223
	Brno - Líšeň - výstavba sportovního areálu při základní škole Masarova	3 985,50	3 985 498,69	86505	4223
	Brno - Líšeň - dětské hřiště - centrální part ROKLE	5 611,93	5 611 927,80	86505	4223
	MEZINÁRODNÍ INSTITUCE	877,00	876 199,86		
19.6.2015	Projekt TROLLEY	877,00	876 199,86		4232
	TRANSFERY INVESTIČNÍ CELKEM	342 801,09	342 800 290,20		

REKAPITULACE PŘIJATÝCH TRANSFERŮ	UR v tis. Kč	Skutečnost v Kč
TRANSFERY NEINVESTIČNÍ CELKEM	326 829,81	322 636 678,73
TRANSFERY INVESTIČNÍ CELKEM	342 801,09	342 800 290,20
TRANSFERY CELKEM	669 630,90	665 436 968,93

POSKYTNUTÉ ZÁPŮJČKY Z ROZPOČTU STATUTÁRNÍHO MĚSTA BRNA

I. Rozpis zápůjček, poskytnutých z rozpočtu města, k 31. 12. 2015 (v Kč)

- městským částem z Fondu bytové výstavby:

MČ Brno-sever	45 618 077,-
MČ Brno-Židenice	2 144 990,-
MČ Brno-Černovice	4 660 010,-
MČ Brno-jih	69 722,62
	52 492 799,62
- městským částem z Fondu rozvoje bydlení:

MČ Brno-Černovice	10 084 375,-
-------------------	--------------
- městským částem z Fondu kofinancování evropských projektů:

MČ Brno-Nový Lískovec	8 000 000,-
-----------------------	-------------
- zřízeným příspěvkovým organizacím ze základního běžného účtu (ze zdrojů Fondu kofinancování evropských projektů):

Veřejná zeleň města Brna	39 196 446,-
--------------------------	--------------
- zřízeným příspěvkovým organizacím z Fondu kofinancování evropských projektů:

Hvězdárna a planetárium Brno	7 152 580,-
Knihovna Jiřího Mahena	8 186 325,-
	15 338 905,-
- neziskovým organizacím ze základního běžného účtu (ze zdrojů Fondu kofinancování evropských projektů):

Nadační fond CAMPIANUS	4 500 000,-
Liga vozíčkářů	1 335 918,-
	5 835 918,-
- podnikatelským subjektům z Fondu rozvoje bydlení:

(bytová družstva, spol. s r.o., apod.)	4 593 129,40
--	--------------
- fyzickým osobám ze základního běžného účtu:

zaměstnancům Zetoru a dalším z důvodu nevyplácení mezd	286 483,30
na automobily	238 005,-
na překlenutí obtížné finanční situace	847 490,26
	1 371 978,56
- fyzickým osobám z Fondu rozvoje bydlení: 24.215.108,78

II. Rozpis zápůjček, poskytnutých z rozpočtů MČ, k 31. 12. 2015 (v Kč)

- fyzickým osobám - sociální zápůjčky

MČ Brno-Líšeň	8 378,32
---------------	----------
- neziskovým organizacím

MČ Brno-Tuřany (TJ SOKOL Tuřany)	252 000,-
----------------------------------	-----------

II. PLNĚNÍ ROZPOČTU MĚSTA

Bilance zdrojů a výdajů města Brna (v tis. Kč)

Plnění rozpočtu k 31.12.2015

č.f.	položka podskupení třída	PŘÍJMY	město				
			Schválený rozpočet	Upravený rozpočet	Skutečnost	% S/SR	% S/UR
1	1111	Daň z příjmů fyz.osob ze závislé činnosti a funkčních požitků	1 630 000	1 630 000	1 700 427	104,3	104,3
2	1112	Daň z příjmů fyz.osob ze samostatné výdělečné činnosti	105 000	105 000	59 802	57,0	57,0
3	1113	Daň z příjmů fyz.osob z kapitálových výnosů (srážková daň)	160 000	160 000	188 739	118,0	118,0
4	1121	Daň z příjmů právnických osob	1 520 000	1 520 000	1 752 031	115,3	115,3
5	1211	Daň z přidané hodnoty	3 310 000	3 310 000	3 483 042	105,2	105,2
6	1511	Daň z nemovitých věcí	225 000	225 000	237 110	105,4	105,4
7		Daňové výnosy (ř.1 až ř.6)	6 950 000	6 950 000	7 421 151	106,8	106,8
8	1122	Daň z příjmů právnických osob za obce - rozpočtová činnost	350 000	164 810	164 809	47,1	100,0
9	133x	Poplatky a odvody v oblasti životního prostředí	553	553	370	66,9	66,9
10	134x	Místní poplatky z vybraných činností a služeb	236 863	239 863	253 576	107,1	105,7
11	135x	Ostatní odvody z vybraných činností a služeb	80 000	80 000	114 070	142,6	142,6
12	1361	Správní poplatky	66 005	66 005	73 235	111,0	111,0
13	ř. 1	Daňové příjmy celkem (ř.7 až ř.12)	7 683 421	7 501 231	8 027 211	104,5	107,0
14	211x	Příjmy z vlastní činnosti	58 014	65 914	67 627	116,6	102,6
15	212x	Odvody přebytků organizací s přímým vztahem	100 154	99 236	99 236	99,1	100,0
16	213x	Příjmy z pronájmu majetku	168 631	164 571	174 839	103,7	106,2
17	214x	Výnosy z finančního majetku	20 162	20 162	58 784	291,6	291,6
18	221x	Přijaté sankční platby	45 290	46 537	74 659	164,8	160,4
19	2 mimo výše uved.	Jiné nedaňové příjmy	224 473	252 621	305 781	136,2	121,0
20	ř. 2	Nedaňové příjmy celkem (ř.14 až ř.19)	616 724	649 041	780 926	126,6	120,3
21	311x	Příjmy z prodeje dlouhodobého majetku - bytové domy a pozemky	500 000	500 000	192 277	38,5	38,5
22	311x mimo výše uved.	Příjmy z prodeje dlouhodobého majetku - ostatní	138 750	138 750	87 542	63,1	63,1
23	ř. 3	Kapitálové příjmy celkem (ř.21 + ř.22)	638 750	638 750	279 819	43,8	43,8
24		Vlastní příjmy celkem (ř.13 + ř.20 + ř.23)	8 938 895	8 789 022	9 087 956	101,7	103,4
25	4112	Neinvestiční přijaté transfery v rámci souhrnného dotačního vztahu	161 931	161 931	161 931	100,0	100,0
26	4113	Neinvestiční přijaté transfery ze státních fondů		121	121		100,0
27	4116	Ostatní neinvestiční přijaté transfery ze státního rozpočtu		112 370	112 370		100,0
28	4121	Neinvestiční přijaté transfery od obcí z jiného okresu či kraje	40	40	19	47,5	47,5
29	4122	Neinvestiční přijaté transfery od krajů		109 067	109 067		100,0
30	4123	Neinvestiční přijaté transfery od regionálních rad		3 370	3 370		100,0
31	4131	Převody z vlastních fondů hospodářské (podnikatelské) činnosti	578 493	575 493	714 669	123,5	124,2
32	4132	Převody z ostatních vlastních fondů		2 309	6 717		290,9
33	4137	Převody mezi městem a městskými částmi	19 786	51 097	51 097	258,2	100,0
34	4152	Neinvestiční přijaté transfery od mezinárodních institucí		2 377	2 400		101,0
35	sk.41	Neinvestiční přijaté transfery celkem (ř.25 až ř.34)	760 250	1 018 175	1 161 761	152,8	114,1
36	4213	Investiční přijaté transfery ze státních fondů		2 091	2 091		100,0
37	4216	Ostatní investiční přijaté transfery ze státního rozpočtu		78 874	78 874		100,0
38	4222	Investiční přijaté transfery od krajů		219	219		100,0
39	4223	Investiční přijaté transfery od regionálních rad		190 966	190 966		100,0
40	4232	Investiční přijaté transfery od mezinárodních institucí		877	876		99,9
41	sk.42	Investiční přijaté transfery celkem (ř.36 až ř.40)	760 250	273 027	273 026	100,0	100,0
42	ř. 4	Přijaté transfery celkem (ř.35 + ř.41)	9 699 145	10 080 224	10 522 743	108,5	104,4
43	ř. 1 až ř. 4	Příjmy města Brna celkem (ř.24 + ř.42)	9 699 145	10 080 224	10 522 743	108,5	104,4

č.ř.	položka podskupení třída	VÝDAJE	město			
			Schválený rozpočet	Upravený rozpočet	Skutečnost	% S/SR
1	501x	Platy	597 555	616 627	611 956	102,4
2	502x	Ostatní platby za provedenou práci	23 909	34 414	28 974	121,2
3	503x	Povinné pojistné placené zaměstnavatelem	214 856	225 613	218 786	101,8
4	514x	Úroky a ostatní finanční výdaje	224 200	224 200	67 610	30,2
5	516x	Nákup služeb	1 145 600	1 166 043	1 061 781	92,7
6	5171	Opravy a udržování	486 305	551 697	509 395	104,7
7	část 5213	Neinvestiční transfer - DPmB	1 807 299	1 807 769	1 807 769	100,0
8	5213	Neinvestiční transfery nefin. podnikatelským sub. - právnickým osobám	59 157	102 545	88 073	148,9
9	521x mimo 5213	Neinvestiční transfery podnikatelským subjektům	18 418	4 685	3 370	18,3
10	522x	Neinvestiční transfery neziskovým a podobným organizacím	624 524	597 588	407 661	65,3
11	5331	Neinvestiční příspěvky zřízeným příspěvkovým organizacím	1 258 798	1 321 364	1 316 624	104,6
12	533x mimo 5331	Neinvestiční transfery příspěvkovým a podobným organizacím	11 887	195 407	194 982	1 640,3
13	5347	Převody mezi městem a městskými částmi	1 091 458	1 587 784	1 587 783	145,5
14	5362	Daň z příjmů právnických osob za obec - rozpočtová činnost	350 000	164 810	164 809	47,1
15	5366	Výdaje z fin. vypořádání předchozího roku mezi krajem a obcemi		441	441	100,0
16	5901	Rezervy rozpočtu	18 870	16 560		
17	5 mimo výše uved.	Ostatní běžné výdaje	348 505	417 414	278 592	79,9
18	ř. 5	Běžné výdaje celkem (ř.1 až ř.17)	8 281 341	9 034 961	8 348 606	100,8
19	631x	Investiční transfery podnikatelským subjektům	42 000	60 506	60 506	144,1
20	632x	Investiční transfery neziskovým a podobným organizacím	22 000	14 830	14 779	67,2
21	6351	Investiční transfery zřízeným příspěvkovým organizacím	63 652	129 966	126 288	198,4
22	6 mimo výše uved.	Ostatní kapitálové výdaje	2 266 575	1 856 484	1 555 369	68,6
23	ř. 6	Kapitálové výdaje celkem (ř.19 až ř.22)	2 394 227	2 061 786	1 756 942	73,4
24	ř. 5 + ř. 6	Výdaje města Brna celkem (ř.18 + ř.23)	10 675 568	11 096 747	10 105 548	94,7

č.ř.	položka třída	FINANCOVÁNÍ	město			
			Schválený rozpočet	Upravený rozpočet	Skutečnost	% S/SR
1	8115, 8901	Změna stavu krátkodobých prostředků na bankovních účtech	1 186 950	1 227 050	-206 669	
2	8224	Uhrazené splátky dlouhodobých přijatých půjčených prostředků - EIB	-210 527	-210 527	-210 526	100,0
3	ř. 8	Financování města Brna celkem (ř.1 + ř.2)	976 423	1 016 523	-417 195	

č.ř.	třída	PŘEHLED HOSPODŘENÍ	město			
			Schválený rozpočet	Upravený rozpočet	Skutečnost	% S/SR
1	ř. 1 až ř. 4	Příjmy celkem	9 699 145	10 080 224	10 522 743	108,5
2	ř. 5 a ř. 6	Výdaje celkem	10 675 568	11 096 747	10 105 548	94,7
3		Saldo příjmů a výdajů (ř.1 minus ř.2)	-976 423	-1 016 523	417 195	
4	ř. 8	Financování	976 423	1 016 523	-417 195	

Plnění rozpočtu daňových příjmů města k 31.12.2015 (v tis. Kč)

ORJ	Seskup.	Pol.	Název položky	SR 2015	UR k 31.12.2015	Skut. k 31.12.2015	% S/SR	% S/UR
1700	111	1111	Daň z příjmů fyz. osob ze závislé činnosti	1 630 000	1 630 000	1 700 427	104,3	104,3
1700	111	1112	Daň z příjmů fyz. osob ze samostatné výděl. činnosti	105 000	105 000	59 802	57,0	57,0
1700	111	1113	Daň z příjmů fyz. osob z kapitálových výnosů	160 000	160 000	188 739	118,0	118,0
	111	Daně z příjmů fyzických osob		1 895 000	1 895 000	1 948 968	102,8	102,8
1700	112	1121	Daň z příjmů právnických osob	1 520 000	1 520 000	1 752 031	115,3	115,3
1700	112	1122	Daň z příjmů právnických osob za obce	350 000	164 810	164 809	47,1	100,0
	112	Daně z příjmů právnických osob		1 870 000	1 684 810	1 916 840	102,5	113,8
1700	121	1211	Daň z přidané hodnoty	3 310 000	3 310 000	3 483 042	105,2	105,2
	121	Obecné vnitřní daně ze zboží a služeb		3 310 000	3 310 000	3 483 042	105,2	105,2
4300	133	1334	Odvody za odnětí půdy ze ZPF	400	400	230	57,5	57,5
4300	133	1335	Poplatky za odnětí pozemků plnění funkcí lesa	40	40	6	15,0	15,0
4200	133	1339	Ost. poplatky a odvody v oblasti životního prostředí	113	113	134	118,6	118,6
	133	Poplatky za znečišťování ŽP a využívání přírodních zdrojů		553	553	370	66,9	66,9
4200	134	1340	Poplatek za provoz systému - komunální odpad	232 363	235 363	249 895	107,5	106,2
5400	134	1346	Poplatek za povolení k vjezdu	4 500	4 500	3 681	81,8	81,8
	134	Místní poplatky z vybraných činností a služeb		236 863	239 863	253 576	107,1	105,7
1700	135	1351	Odvod z loterií apod. her kromě z výh. hracích přístrojů	25 000	25 000	29 613	118,5	118,5
5800	135	1353	Příjmy za zkoušky OZ od žadatelů o řid. oprávnění	5 000	5 000	4 571	91,4	91,4
1700	135	1355	Odvod z výherních hracích přístrojů	50 000	50 000	79 821	159,6	159,6
5800	135	1359	Ostatní odvody z vybraných činností a služeb			65		
	135	Ostatní odvody z vybraných činností a služeb		80 000	80 000	114 070	142,6	142,6
1700	136	1361	Správní poplatky	20	20	12	60,0	60,0
3200	136	1361	Správní poplatky	700	700	595	85,0	85,0
3800	136	1361	Správní poplatky	13 350	13 350	16 598	124,3	124,3
3900	136	1361	Správní poplatky	5	5	2	40,0	40,0
4200	136	1361	Správní poplatky	5	5	2	40,0	40,0
4300	136	1361	Správní poplatky	300	300	340	113,3	113,3
5400	136	1361	Správní poplatky	750	750	683	91,1	91,1
5800	136	1361	Správní poplatky	45 000	45 000	48 265	107,3	107,3
6500	136	1361	Správní poplatky	5 875	5 875	6 735	114,6	114,6
7100	136	1361	Správní poplatky			3		
	136	Správní poplatky		66 005	66 005	73 235	111,0	111,0
1700	151	1511	Daň z nemovitých věcí	225 000	225 000	237 110	105,4	105,4
	151	Daně z majetku		225 000	225 000	237 110	105,4	105,4
		Daňové příjmy města celkem		7 683 421	7 501 231	8 027 211	104,5	107,0

Plnění rozpočtu nedaňových příjmů města k 31.12.2015 (v tis. Kč)

ORU	Š	Název Š	Seskup.	Pol.	Název položky	SR 2015	UR k 31.12.2015	Skut. k 31.12.2015	% S/SR	% S/UR
Příjmy z vlastní činnosti										
3200	6171	Činnost místní správy	211	2111	Příjmy z poskytování služeb a výrobků	3	3			
3900	6211	Archivní činnost	211	2111	Příjmy z poskytování služeb a výrobků	30	30	15	50,0	50,0
4200	3632	Pohřebnictví	211	2111	Příjmy z poskytování služeb a výrobků	11 000	11 000	10 703	97,3	97,3
5300	6171	Činnost místní správy	211	2111	Příjmy z poskytování služeb a výrobků	1	1	9	900,0	900,0
5400	2219	Ostatní záležitosti pozemních komunikací	211	2111	Příjmy z poskytování služeb a výrobků	44 000	44 000	46 641	106,0	106,0
6600	3612	Bytové hospodářství	211	2111	Příjmy z poskytování služeb a výrobků	1 300	1 300	1 186	91,2	91,2
6600	3639	Komunální služby a územní rozvoj	211	2111	Příjmy z poskytování služeb a výrobků	2 100	2 100	2 086	99,3	99,3
6600	6171	Činnost místní správy	211	2111	Příjmy z poskytování služeb a výrobků	1 900	1 900	1 452	76,4	76,4
6700	3113	Základní školy	211	2111	Příjmy z poskytování služeb a výrobků	60	60	31	51,7	51,7
7200	4341	Sociální pomoc osobám v hmotné nouzi	211	2111	Příjmy z poskytování služeb a výrobků	200	2 800	2 988	1 494,0	106,7
8200	1014	Ozdrav. hosp. zvířat, plodin a zvl. veterinár. péče	211	2111	Příjmy z poskytování služeb a výrobků	320	320	339	105,9	105,9
8200	5311	Bezpečnost a veřejný pořádek	211	2111	Příjmy z poskytování služeb a výrobků	2 400	2 400	2 177	90,7	90,7
			211		Příjmy z vlastní činnosti celkem	58 014	65 914	67 627	116,6	102,6
Odvody přebytků organizací s přímým vztahem										
1600	2143	Cestovní ruch	212	2122	Odvody příspěvkových organizací		2 800	2 800		100,0
1900	2143	Cestovní ruch	212	2122	Odvody příspěvkových organizací	5 046	421	421	8,3	100,0
6700	3113	Základní školy	212	2122	Odvody příspěvkových organizací	4 800	4 800	4 800	100,0	100,0
7100	3523	Odborné léčebné ústavy	212	2122	Odvody příspěvkových organizací		1 585	1 585		100,0
7100	3529	Ostatní zdr.zařízení a služby pro zdravotnictví	212	2122	Odvody příspěvkových organizací	2 457	2 457	2 457	100,0	100,0
7200	4357	Domovy	212	2122	Odvody příspěvkových organizací	2 720	2 720	2 720	100,0	100,0
7300	3311	Divadelní činnost	212	2122	Odvody příspěvkových organizací	71 680	72 525	72 525	101,2	100,0
7300	3312	Hudební činnost	212	2122	Odvody příspěvkových organizací	2 400	1 200	1 200	50,0	100,0
7300	3314	Činnosti knihovnické	212	2122	Odvody příspěvkových organizací	1 642	1 288	1 288	78,4	100,0
7300	3315	Činnosti muzeí a galerií	212	2122	Odvody příspěvkových organizací	6 878	7 460	7 460	108,5	100,0
7300	3317	Výstavní činnosti v kultuře	212	2122	Odvody příspěvkových organizací	1 531	1 480	1 480	96,7	100,0
7300	3319	Ostatní záležitosti kultury	212	2122	Odvody příspěvkových organizací	1 000	500	500	50,0	100,0
			212		Odvody přebytků organizací s přímým vztahem celkem	100 154	99 236	99 236	99,1	100,0
Příjmy z pronájmu majetku										
4200	3632	Pohřebnictví	213	2131	Příjmy z pronájmu pozemků	9	9	79	877,8	877,8
4200	3745	Péče o vzhled obcí a veřejnou zeleň	213	2131	Příjmy z pronájmu pozemků	231	231	247	106,9	106,9
6200	3612	Bytové hospodářství	213	2131	Příjmy z pronájmu pozemků	128	128	124	96,9	96,9
6300	3639	Komunální služby a územní rozvoj	213	2131	Příjmy z pronájmu pozemků	1 500	1 500	6 408	427,2	427,2
6600	3639	Komunální služby a územní rozvoj	213	2131	Příjmy z pronájmu pozemků	44 000	44 000	41 834	95,1	95,1
1600	2143	Cestovní ruch	213	2132	Příjmy z pronájmu ost. nemovitosti a jejich částí		529	603		114,0
1900	2143	Cestovní ruch	213	2132	Příjmy z pronájmu ost. nemovitosti a jejich částí	580	51	51	8,8	100,0
3200	6171	Činnost místní správy	213	2132	Příjmy z pronájmu ost. nemovitosti a jejich částí	55	55	86	156,4	156,4
4200	3745	Péče o vzhled obcí a veřejnou zeleň	213	2132	Příjmy z pronájmu ost. nemovitosti a jejich částí	142	142	143	100,7	100,7
4300	1031	Pěstební činnost	213	2132	Příjmy z pronájmu ost. nemovitosti a jejich částí	8 500	8 500	8 389	98,7	98,7
5400	2219	Ostatní záležitosti pozemních komunikací	213	2132	Příjmy z pronájmu ost. nemovitosti a jejich částí	5 200	5 200	6 808	130,9	130,9
5400	2271	Ostatní dráhy	213	2132	Příjmy z pronájmu ost. nemovitosti a jejich částí	82	82	21	25,6	25,6
6200	3612	Bytové hospodářství	213	2132	Příjmy z pronájmu ost. nemovitosti a jejich částí	4 800	4 800	4 902	102,1	102,1
6600	3612	Bytové hospodářství	213	2132	Příjmy z pronájmu ost. nemovitosti a jejich částí	39 000	39 000	38 909	99,8	99,8
6600	3639	Komunální služby a územní rozvoj	213	2132	Příjmy z pronájmu ost. nemovitosti a jejich částí	40 600	38 500	43 176	106,3	112,1
6600	6171	Činnost místní správy	213	2132	Příjmy z pronájmu ost. nemovitosti a jejich částí	7 600	5 700	5 720	75,3	100,4
6700	3113	Základní školy	213	2132	Příjmy z pronájmu ost. nemovitosti a jejich částí	780	780	786	100,8	100,8

Plnění rozpočtu nedaňových příjmů města k 31.12.2015 (v tis. Kč)

ORU	Š	Název Š	Seskup.	Pol.	Název položky	SR 2015	UR k 31.12.2015	Skut. k 31.12.2015	% S/SR	% S/UR
6700	3419	Ostatní tělovýchovná činnost	213	2132	Příjmy z pronájmu ost. nemovitostí a jejich částí	1 112	1 112	1 123	101,0	101,0
7100	3511	Všeobecná ambulanci péče	213	2132	Příjmy z pronájmu ost. nemovitostí a jejich částí	6 406	6 406	7 615	118,9	118,9
7200	3639	Komunální služby a územní rozvoj	213	2132	Příjmy z pronájmu ost. nemovitostí a jejich částí	80	80	101	126,3	126,3
7200	4341	Sociální pomoc osobám v hmotné nouzi	213	2132	Příjmy z pronájmu ost. nemovitostí a jejich částí			11		
7200	4350	Domovy pro seniory	213	2132	Příjmy z pronájmu ost. nemovitostí a jejich částí			32		
7300	3311	Divadelní činnost	213	2132	Příjmy z pronájmu ost. nemovitostí a jejich částí	3 299	3 396	3 275	99,3	96,4
7300	3312	Hudební činnost	213	2132	Příjmy z pronájmu ost. nemovitostí a jejich částí	730				
7300	3314	Činnost knihovnické	213	2132	Příjmy z pronájmu ost. nemovitostí a jejich částí	1 192	1 834	1 874	157,2	102,2
7300	3315	Činnosti muzeí a galerií	213	2132	Příjmy z pronájmu ost. nemovitostí a jejich částí	666	579	570	85,6	98,4
7300	3317	Výstavní činnosti v kultuře	213	2132	Příjmy z pronájmu ost. nemovitostí a jejich částí	1 489	1 507	1 523	102,3	101,1
8200	5311	Bezpečnost a veřejný pořádek	213	2132	Příjmy z pronájmu ost. nemovitostí a jejich částí	450	450	429	95,3	95,3
			213		Příjmy z pronájmu majetku celkem	168 631	164 571	174 839	103,7	106,2
					Výnosy z finančního majetku					
1700	6310	Obecné příjmy a výdaje z finančních operací	214	2141	Příjmy z úroků	18 400	18 400	2 371	12,9	12,9
5600	2212	Silnice	214	2141	Příjmy z úroků			260		
6200	3612	Bytové hospodářství	214	2141	Příjmy z úroků	314	314	316	100,6	100,6
6200	3619	Programy rozvoje bydlení a byt. hosp. j.n.	214	2141	Příjmy z úroků	1 448	1 448	1 430	98,8	98,8
1700	6310	Obecné příjmy a výdaje z finančních operací	214	2142	Příjmy z podílů na zisku a dividend			54 407		
			214		Výnosy z finančního majetku celkem	20 162	20 162	58 784	291,6	291,6
					Přijaté sankční platby					
1600	2143	Cestovní ruch	221	2212	Sankční platby, přijaté od jiných subjektů			1		
1600	3809	Ostatní výzkum a vývoj	221	2212	Sankční platby, přijaté od jiných subjektů			8		
3200	6171	Činnost místní správy	221	2212	Sankční platby, přijaté od jiných subjektů	40	40	62	155,0	155,0
3800	6171	Činnost místní správy	221	2212	Sankční platby, přijaté od jiných subjektů	1 500	1 500	898	59,9	59,9
4200	3769	Ostatní správa v ochranném životního prostředí	221	2212	Sankční platby, přijaté od jiných subjektů	400	400	631	157,8	157,8
4300	2399	Ostatní záležitosti vodního hospodářství	221	2212	Sankční platby, přijaté od jiných subjektů	100	100	58	58,0	58,0
5400	2219	Ostatní záležitosti pozemních komunikací	221	2212	Sankční platby, přijaté od jiných subjektů	400	400	579	144,8	144,8
5600	3113	Základní školy	221	2212	Sankční platby, přijaté od jiných subjektů		10	3 331		33 310,0
5600	3421	Využití volného času dětí a mládeže	221	2212	Sankční platby, přijaté od jiných subjektů			1 340		
5600	3429	Ostatní zájmová činnost a rekreace	221	2212	Sankční platby, přijaté od jiných subjektů		926	925		99,9
5600	3792	Ekologická výchova a osvěta	221	2212	Sankční platby, přijaté od jiných subjektů		45	45		100,0
5600	4357	Domovy pro osoby se zdr. postižením a se zvl. režimem	221	2212	Sankční platby, přijaté od jiných subjektů			7		
5800	2219	Ostatní záležitosti pozemních komunikací	221	2212	Sankční platby, přijaté od jiných subjektů	15 000	15 000	19 801	132,0	132,0
5900	3421	Využití volného času dětí a mládeže	221	2212	Sankční platby, přijaté od jiných subjektů		123	122		99,2
5900	3745	Péče o vzhled obcí a veřejnou zelen	221	2212	Sankční platby, přijaté od jiných subjektů		143	143		100,0
6200	3612	Bytové hospodářství	221	2212	Sankční platby, přijaté od jiných subjektů			70		
6300	3639	Komunální služby a územní rozvoj	221	2212	Sankční platby, přijaté od jiných subjektů			15 847		
6500	6171	Činnost místní správy	221	2212	Sankční platby, přijaté od jiných subjektů	1 600	1 600	1 590	99,4	99,4
6600	3639	Komunální služby a územní rozvoj	221	2212	Sankční platby, přijaté od jiných subjektů			351		
6600	6171	Činnost místní správy	221	2212	Sankční platby, přijaté od jiných subjektů			44		
7300	3314	Činnosti knihovnické	221	2212	Sankční platby, přijaté od jiných subjektů			1		
7300	3319	Ostatní záležitosti kultury	221	2212	Sankční platby, přijaté od jiných subjektů	50	50	69	138,0	138,0
7500	3322	Zachování a obnova kulturních památek	221	2212	Sankční platby, přijaté od jiných subjektů	200	200	45	22,5	22,5
8200	5311	Bezpečnost a veřejný pořádek	221	2212	Sankční platby, přijaté od jiných subjektů	26 000	26 000	28 691	110,4	110,4
			221		Přijaté sankční platby celkem	45 290	46 537	74 659	164,8	160,4

Plnění rozpočtu nedaňových příjmů města k 31.12.2015 (v tis. Kč)

ORJ	§	Název §	Seskup.	Pol.	Název položky	SR 2015	UR k 31.12.2015	Skut. k 31.12.2015	% S/SR	% S/UR
Přijaté vrátky transferů a ostatní příjmy z FV										
1600	3809	Ostatní výzkum a vývoj	222	2229	Ostatní přijaté vrátky transferů			22		
1700	6402	Finanční vypořádání minulých let	222	2223	Příjmy z finančního vypořádání min. let s krajem	600	850	850	100,0	100,0
1700	6402	Finanční vypořádání minulých let	222	2229	Ostatní přijaté vrátky transferů	10	2 352	2 352	100,0	100,0
1700	6409	Ostatní činnosti j.n.	222	2229	Ostatní přijaté vrátky transferů			1		
6700	3113	Základní školy	222	2229	Ostatní přijaté vrátky transferů	714	714	714	100,0	100,0
6700	3419	Ostatní tělovýchovná činnost	222	2229	Ostatní přijaté vrátky transferů	71		71		
7200	6171	Činnost místní správy	222	2229	Ostatní přijaté vrátky transferů	140		140		
			222		Přijaté vrátky transferů a ostatní příjmy z FV celkem	3 916	3 916	4 150	106,0	
Příjmy z prodeje krátkodobého a drobného dlouhodobého majetku										
5400	2219	Ostatní záležitosti pozemních komunikací	231	2310	Příjmy z prodeje krátkodobého majetku	600	600	1 208	201,3	201,3
8200	5311	Bezpečnost a veřejný pořádek	231	2310	Příjmy z prodeje krátkodobého majetku	10	10	5	50,0	50,0
			231		Příjmy z prodeje krátk. a drobného dlouh. majetku celkem	610	610	1 213	198,9	198,9
Ostatní nedaňové příjmy										
8200	1014	Ozdrav. hosp. zvířat, plodin a zvl. veterinár. péče	232	2321	Přijaté neinvestiční dary	150	150	596	397,3	397,3
3200	6171	Činnost místní správy	232	2322	Přijaté pojistné náhrady	100	100	76	76,0	76,0
5400	2212	Silnice	232	2322	Přijaté pojistné náhrady	1 000	1 000	1 917	191,7	191,7
8200	1014	Ozdrav. hosp. zvířat, plodin a zvl. veterinár. péče	232	2322	Přijaté pojistné náhrady			32		
8200	5311	Bezpečnost a veřejný pořádek	232	2322	Přijaté pojistné náhrady	100	100	528	528,0	528,0
1600	3636	Územní rozvoj	232	2324	Přijaté nekapitálové příspěvky a náhrady	360	360	723	200,8	200,8
1700	6171	Činnost místní správy	232	2324	Přijaté nekapitálové příspěvky a náhrady	400	400	1 620	405,0	405,0
3200	6171	Činnost místní správy	232	2324	Přijaté nekapitálové příspěvky a náhrady	300	300	448	149,3	149,3
3200	6223	Mezinárodní spolupráce	232	2324	Přijaté nekapitálové příspěvky a náhrady			4		
3800	6171	Činnost místní správy	232	2324	Přijaté nekapitálové příspěvky a náhrady	12	12	5	41,7	41,7
4200	3632	Pohřebnictví	232	2324	Přijaté nekapitálové příspěvky a náhrady			12		
4200	3725	Využívání a zneškodňování komunálních odpadů	232	2324	Přijaté nekapitálové příspěvky a náhrady	17 000	17 000	24 341	143,2	143,2
4200	3741	Ochrana druhů a stanovišť	232	2324	Přijaté nekapitálové příspěvky a náhrady			16		
4200	3769	Ostatní správa v ochraně životního prostředí	232	2324	Přijaté nekapitálové příspěvky a náhrady	5	5	31	620,0	620,0
4200	6171	Činnost místní správy	232	2324	Přijaté nekapitálové příspěvky a náhrady	1	1	2	200,0	200,0
4300	1032	Podpora ostatních produkčních činností	232	2324	Přijaté nekapitálové příspěvky a náhrady			1		
4300	2399	Ostatní záležitosti vodního hospodářství	232	2324	Přijaté nekapitálové příspěvky a náhrady			5		
5300	6171	Činnost místní správy	232	2324	Přijaté nekapitálové příspěvky a náhrady	40	40	70	175,0	175,0
5400	2219	Ostatní záležitosti pozemních komunikací	232	2324	Přijaté nekapitálové příspěvky a náhrady			204		
5400	2271	Ostatní dráhy	232	2324	Přijaté nekapitálové příspěvky a náhrady			20 087		
5600	2212	Silnice	232	2324	Přijaté nekapitálové příspěvky a náhrady	446	446	445	99,8	99,8
5600	3113	Základní školy	232	2324	Přijaté nekapitálové příspěvky a náhrady	40	40	39	97,5	97,5
5600	3119	Ost. záležitosti předšk. výchovy a zákl. vzdělávání	232	2324	Přijaté nekapitálové příspěvky a náhrady			550		
5600	3523	Odborné léčebné ústavy	232	2324	Přijaté nekapitálové příspěvky a náhrady	116	116	116	100,0	100,0
5600	3741	Ochrana druhů a stanovišť	232	2324	Přijaté nekapitálové příspěvky a náhrady	1 000	1 000	754	75,4	75,4
5800	2219	Ostatní záležitosti pozemních komunikací	232	2324	Přijaté nekapitálové příspěvky a náhrady			4		
5900	3745	Péče o vzhled obcí a veřejnou zeleň	232	2324	Přijaté nekapitálové příspěvky a náhrady			379		
6200	3612	Bytové hospodářství	232	2324	Přijaté nekapitálové příspěvky a náhrady	10	10	5 230,0	5 230,0	5 230,0
6300	3639	Komunální služby a územní rozvoj	232	2324	Přijaté nekapitálové příspěvky a náhrady	150	150	221	147,3	147,3
6500	6171	Činnost místní správy	232	2324	Přijaté nekapitálové příspěvky a náhrady			15 123		
6600	3612	Bytové hospodářství	232	2324	Přijaté nekapitálové příspěvky a náhrady	12 200	12 200			

Plnění rozpočtu nedaňových příjmů města k 31.12.2015 (v tis. Kč)

ORJ	š	Název š	Název položky	SR 2015	UR k 31.12.2015	Skut. k 31.12.2015	% S/SR	% S/UR
6600	3639	Komunální služby a územní rozvoj	232	Přijaté nekapitálové příspěvky a náhrady	400	6 700	9 096	2 274,0
6600	4341	Sociální pomoc osobám v hmotné nouzi	232	Přijaté nekapitálové příspěvky a náhrady			6	
6600	6171	Činnost místní správy	232	Přijaté nekapitálové příspěvky a náhrady		4 850	7 524	155,1
7200	4341	Sociální pomoc osobám v hmotné nouzi	232	Přijaté nekapitálové příspěvky a náhrady			1	
7300	3326	Pořizování, zachování a obnova kult. hodnot	232	Přijaté nekapitálové příspěvky a náhrady			12	
7500	3322	Zachování a obnova kulturních památek	232	Přijaté nekapitálové příspěvky a náhrady	5	5	1	20,0
8200	1014	Ozdrav. hosp. zvířat, plodin a zvl. veterinár. péče	232	Přijaté nekapitálové příspěvky a náhrady			9	
8200	5311	Bezpečnost a veřejný pořádek	232	Přijaté nekapitálové příspěvky a náhrady	100	100	312	312,0
1700	6399	Ostatní finanční operace	232	Neidentifikované příjmy			1	
6600	6639	Komunální služby a územní rozvoj	232	Neidentifikované příjmy			343	
6600	6399	Ostatní finanční operace	232	Neidentifikované příjmy			187	
1700	2329	Odvádění a čištění odpadních vod j. n.	232	Ostatní nedaňové příjmy j. n.			2 354	
1700	6171	Činnost místní správy	232	Ostatní nedaňové příjmy j. n.	70	70	300	428,6
3200	6171	Činnost místní správy	232	Ostatní nedaňové příjmy j. n.	2	2	1	50,0
4200	6171	Činnost místní správy	232	Ostatní nedaňové příjmy j. n.	2	2	4	200,0
4300	1032	Podpora ostatních produkčních činností	232	Ostatní nedaňové příjmy j. n.	201	201	213	106,0
5600	2212	Silnice	232	Ostatní nedaňové příjmy j. n.			6 089	
5600	3111	Předškolní zařízení	232	Ostatní nedaňové příjmy j. n.	280	280	280	100,0
5800	2219	Ostatní záležitosti pozemních komunikací	232	Ostatní nedaňové příjmy j. n.			93	
6600	3639	Komunální služby a územní rozvoj	232	Ostatní nedaňové příjmy j. n.	14	14	1 070	7 642,9
6600	3639	Komunální služby a územní rozvoj	232	Ostatní nedaňové příjmy j. n.			44	
6600	6171	Činnost místní správy	232	Ostatní nedaňové příjmy j. n.			13	
6700	3419	Ostatní tělovýchovná činnost	232	Ostatní nedaňové příjmy j. n.			24	
7100	6171	Činnost místní správy	232	Ostatní nedaňové příjmy j. n.	40	40	65	162,5
7200	6171	Činnost místní správy	232	Ostatní nedaňové příjmy j. n.			96	
8200	1014	Ozdrav. hosp. zvířat, plodin a zvl. veterinár. péče	232	Ostatní nedaňové příjmy j. n.	200	200	224	112,0
8200	5311	Bezpečnost a veřejný pořádek	232	Ostatní nedaňové příjmy j. n.			7	
4200	2119	Ostatní záležitosti těžebního průmyslu a energetiky	234	Příjmy z úhrad dobyvacího prostoru a vydob. nerostů	160	160	209	130,6
			232 a 234 Ostatní nedaňové příjmy celkem	2 182,7	46 059	97 466	446,5	211,6
Splátky půjčených prostředků od podnikatelských subjektů								
5600			241	Splátky půjček od podn. subjektů - právnických osob	95 049			
5900			241	Splátky půjček od podn. subjektů - právnických osob		95 049	95 049	100,0
6200			241	Splátky půjček od podn. subjektů - právnických osob	4 676	4 676	4 625	98,9
			241 Splátky půjč. prostředků od podnikatelských subjektů celkem	99 725	99 725	99 674	99,9	99,9
Splátky půjčených prostředků od zřízených a podobných subjektů								
5600			245	Splátky půjčených prostředků od přísp. organizací	71 216			
5900			245	Splátky půjčených prostředků od přísp. organizací		71 216	71 214	100,0
7100			245	Splátky půjčených prostředků od přísp. organizací	20 000	20 000	20 000	100,0
			245 Splátky půjč. prostředků od zřízených apod. subjektů celkem	91 216	91 216	91 214	100,0	100,0
Splátky půjčených prostředků od obyvatelstva								
6200			246	Splátky půjčených prostředků od obyvatelstva	10 795	10 795	11 915	110,4
7200			246	Splátky půjčených prostředků od obyvatelstva	300	300	149	49,7
			246 Splátky půjčených prostředků od obyvatelstva celkem	11 095	11 095	12 064	108,7	108,7
			Nedaňové příjmy města celkem	616 724	649 041	780 926	126,6	120,3

Plnění rozpočtu kapitálových příjmů města k 31.12.2015 (v tis. Kč)

ORJ	Š	Název Š	Seskup.	Pol.	Název položky	SR 2015	UR k 31.12.2015	Skut. k 31.12.2015	% S/SR	% S/UR
Příjmy z prodeje dlouhodobého majetku										
5600	2212	Silnice	311	3111	Příjmy z prodeje pozemků			2 039		
6200	3612	Bytové hospodářství	311	3111	Příjmy z prodeje pozemků			1 674		
6300	3639	Komunální služby a územní rozvoj	311	3111	Příjmy z prodeje pozemků	95 000	95 000	43 548	45,8	45,8
6200	3612	Bytové hospodářství	311	3112	Příjmy z prodeje ost. nemovitostí a jejich částí	500 000	500 000	190 603	38,1	38,1
6300	3639	Komunální služby a územní rozvoj	311	3112	Příjmy z prodeje ost. nemovitostí a jejich částí	43 600	43 600	41 500	95,2	95,2
8200	5311	Bezpečnost a veřejný pořádek	311	3113	Příjmy z prodeje ostatního hm. dlouhod. majetku	150	150	455	303,3	303,3
			311	Příjmy z prodeje dlouhodobého majetku celkem		638 750	638 750	279 819	43,8	43,8
			Kapitálové příjmy města celkem			638 750	638 750	279 819	43,8	43,8

Transfery přijaté městem k 31.12.2015 (v tis. Kč)

ORJ	§	Název §	Seskup.	Pol.	Název položky	SR 2015	UR k 31.12.2015	Skut. k 31.12.2015	% S/SR	% S/UR
1700			41	4112	Neinv. příj. transfery v rámci souhrn. dot. vztahu	161 931	161 931	161 931	100,0	100,0
1700			41	4113	Neinvestiční přijaté transfery ze státních fondů		121	121		100,0
1700			41	4116	Ostatní neinvestiční transfery přijaté ze SR		67 645	67 645		100,0
6700			41	4116	Ostatní neinvestiční transfery přijaté ze SR		44 725	44 725		100,0
8200			41	4121	Neinvestiční přijaté transfery od obcí	40	40	19	47,5	47,5
1700			41	4122	Neinvestiční přijaté transfery od krajů		104 482	104 482		100,0
6700			41	4122	Neinvestiční přijaté transfery od krajů		4 585	4 585		100,0
1700			41	4123	Neinvestiční přijaté transfery od regionálních rad		3 370	3 370		100,0
1700	6330	Převody vl. fondům v rozpočtech úz. úrovně	41	4131	Převody z vlastních fondů hospodářské činnosti	578 217	575 217	714 393	123,6	124,2
6200	6330	Převody vl. fondům v rozpočtech úz. úrovně	41	4131	Převody z vlastních fondů hospodářské činnosti	276	276	276	100,0	100,0
3200	6330	Převody vl. fondům v rozpočtech úz. úrovně	41	4132	Převody z ostatních vlastních fondů			4 407		
8200	6330	Převody vl. fondům v rozpočtech úz. úrovně	41	4132	Převody z ostatních vlastních fondů		2 309	2 310		100,0
1700	6330	Převody vl. fondům v rozpočtech úz. úrovně	41	4137	Převody mezi statutárními městy a jejich MČ		39 311	39 311		100,0
5600	6330	Převody vl. fondům v rozpočtech úz. úrovně	41	4137	Převody mezi statutárními městy a jejich MČ	8 000				
6200	6330	Převody vl. fondům v rozpočtech úz. úrovně	41	4137	Převody mezi statutárními městy a jejich MČ	11 786	11 786	11 786	100,0	100,0
1700			41	4152	Neinv. přijaté transfery od mezinárodních institucí		2 377	2 376		100,0
3200			41	4152	Neinv. přijaté transfery od mezinárodních institucí			24		
			41	Neinvestiční přijaté transfery		760 250	1 018 175	1 161 761	152,8	114,1
1700			42	4213	Investiční přijaté transfery ze státních fondů		2 091	2 091		100,0
1700			42	4216	Ostatní investiční transfery přijaté ze SR		78 874	78 874		100,0
6700			42	4222	Investiční přijaté transfery od krajů		219	219		100,0
1700			42	4223	Investiční přijaté transfery od regionálních rad		190 966	190 966		100,0
1700			42	4232	Inv. přijaté transfery od mezinárodních institucí		877	876		99,9
			42	Investiční přijaté transfery			273 027	273 026		100,0
				Transfery přijaté městem celkem		760 250	1 291 202	1 434 787	188,7	111,1

ČERPÁNÍ ROZPOČTU BĚŽNÝCH VÝDAJŮ MĚSTA - POLOŽKOVÉ K 31.12.2015 (v tis. Kč)

Položka	SR 2015	UR 2015	SK 2015	SK-UR	SK/UR
5011 - Platy zaměstnanců v pracovním poměru	597 125	616 197	611 790	-4 407	99,3%
5019 - Ostatní platy	430	430	167	-263	38,8%
5021 - Ostatní osobní výdaje	7 349	18 246	13 708	-4 538	75,1%
5023 - Odměny členů zastupitelstva obcí a krajů	15 750	14 588	13 755	-833	94,3%
5024 - Odstupné	810	1 580	1 512	-68	95,7%
5031 - Povinné poj. na soc. zabezpečení a přísp. na stát. pol. zaměstnanosti	155 406	163 217	158 429	-4 788	97,1%
5032 - Povinné pojistné na veřejné zdravotní pojištění	56 755	59 696	57 782	-1 915	96,8%
5038 - Povinné pojistné na úrazové pojištění	2 614	2 619	2 557	-62	97,6%
5039 - Ostatní povinné pojistné placené zaměstnavatelem	81	81	19	-62	23,5%
5041 - Odměny za užití duševního vlastnictví	83	83	33	-50	40,0%
5131 - Potraviny	320	400	346	-54	86,5%
5132 - Ochranné pomůcky	372	302	151	-151	50,0%
5133 - Léky a zdravotnický materiál	1 379	1 354	910	-444	67,2%
5134 - Prádlo, oděv a obuv	5 661	6 461	5 155	-1 306	79,8%
5136 - Knihy, učební pomůcky a tisk	1 295	1 349	853	-496	63,2%
5137 - Drobný hmotný dlouhodobý majetek	24 787	31 352	29 798	-1 554	95,0%
5139 - Nákup materiálu j.n.	22 556	23 108	18 486	-4 622	80,0%
5141 - Úroky vlastní	164 000	164 000	23 126	-140 874	14,1%
5142 - Kursové rozdíly ve výdajích	200	200	67	-133	33,5%
5147 - Úrokové výdaje na finanční deriváty	60 000	60 000	44 416	-15 584	74,0%
5151 - Studená voda	5 226	9 697	8 998	-699	92,8%
5152 - Teplo	15 083	28 431	28 278	-153	99,5%
5153 - Plyn	6 680	6 764	5 975	-789	88,3%
5154 - Elektrická energie	16 461	20 229	17 586	-2 643	86,9%
5156 - Pohonné hmoty a maziva	7 707	7 402	6 427	-975	86,8%
5157 - Teplá voda	10	10	8	-2	84,0%
5161 - Poštovní služby	6 117	6 117	4 878	-1 239	79,7%
5162 - Služby telekomunikací a radiokomunikací	9 134	6 134	4 659	-1 475	75,9%
5163 - Služby peněžních ústavů	5 049	5 265	4 320	-945	82,1%
5164 - Nájemné	8 362	9 454	7 473	-1 981	79,0%
5166 - Konzultační, poradenské a právní služby	67 589	80 198	39 321	-40 877	49,0%
5167 - Služby školení a vzdělávání	9 141	8 887	6 271	-2 616	70,6%
5168 - Zpracování dat a služby související s IT	151 015	152 660	144 813	-7 847	94,9%
5169 - Nákup ostatních služeb	889 193	897 328	850 046	-47 282	94,7%
5171 - Opravy a udržování	486 305	551 697	509 395	-42 302	92,3%
5172 - Programové vybavení	1 316	1 100	672	-428	61,1%
5173 - Cestovné (tuzemské i zahraniční)	6 424	9 682	6 367	-3 315	65,8%
5175 - Pohoštění	4 358	4 507	2 922	-1 585	64,8%
5176 - Účastnické poplatky na konference	320	531	451	-80	84,9%
5179 - Ostatní nákupy jinde nezařazené	4 609	5 167	4 965	-202	96,1%
5191 - Zaplacené sankce		16	15	-1	95,1%
5192 - Poskytnuté neinvestiční příspěvky a náhrady	14 718	13 995	7 150	-6 845	51,1%
5194 - Věcné dary	2 431	2 501	1 890	-611	75,6%
5199 - Ostatní výdaje související s neinvestičními nákupy		380	379	-1	99,8%
5212 - Neinvestiční transfery nefin. podnikatelským subj.-fyzickým osobám	340	1 830	1 810	-20	98,9%
5213 - Neinvestiční transfery nefin. podnikatelským subj.-právníckým osobám	1 866 456	1 910 314	1 895 842	-14 472	99,2%
5219 - Ostatní neinvestiční transfery podnikatelským subjektům	18 078	2 855	1 560	-1 295	54,6%
5221 - Neinvestiční transfery obecně prospěšným společnostem	5 943	20 737	20 687	-50	99,8%
5222 - Neinvestiční transfery spolkům	274 278	216 231	210 907	-5 324	97,5%
5223 - Neinvestiční transfery církvím a náb. společnostem	2 615	22 864	22 864		100,0%
5225 - Neinvestiční transfery společenstvím vlastníků jednotek	300 000	300 000	115 541	-184 459	38,5%

ČERPÁNÍ ROZPOČTU BĚŽNÝCH VÝDAJŮ MĚSTA - POLOŽKOVÉ K 31.12.2015 (v tis. Kč)

Položka	SR 2015	UR 2015	SK 2015	SK-UR	SK/UR
5229 - Ostatní neinvestiční transfery neziskovým apod. organizacím	41 688	37 756	37 662	-94	99,8%
5311 - Neinvestiční transfery státnímu rozpočtu		90	90		100,0%
5319 - Ost. neinvestiční transfery jiným veřejným rozpočtům	3 000	3 000	3 000		100,0%
5323 - Neinvestiční transfery krajům	14 850	14 850	14 600	-250	98,3%
5329 - Ost. neinvestiční transfery veřej. rozpočtům územní úrovně	1 512	1 662	1 660	-2	99,9%
5331 - Neinvestiční příspěvky zřízeným příspěvkovým organizacím	1 258 798	1 321 364	1 316 624	-4 740	99,6%
5332 - Neinvestiční transfery vysokým školám	920	2 310	2 110	-200	91,3%
5336 - Neinvestiční transfery zřízeným příspěvkovým organizacím		181 582	181 582		100,0%
5339 - Neinvestiční transfery cizím příspěvkovým organizacím	10 967	11 515	11 290	-225	98,0%
5341 - Převody vlastním fondům hospodářské (podnikatelské) činnosti	40 810	40 810		-40 810	
5347 - Převody mezi statutárním městem a městskými částmi	1 091 458	1 587 784	1 587 783	-1	100,0%
5361 - Nákup kolků	1 636	1 476	876	-600	59,4%
5362 - Platby daní a poplatků státnímu rozpočtu	391 066	207 509	194 013	-13 496	93,5%
5363 - Úhrady sankcí jiným rozpočtům	2	27 008	27 008		100,0%
5364 - Vratky veř. rozpočtům ústř. úrovně transferů z minulých období		1 042	1 042		100,0%
5365 - Platby daní a poplatků krajům, obcím a státním fondům	26	26	10	-16	37,7%
5366 - Výdaje z fin. vypořádání minulých let mezi krajem a obcemi		440	441	1	100,2%
5424 - Náhrady mezd v době nemoci	3 876	3 876	2 890	-986	74,6%
5429 - Ostatní náhrady placené obyvatelstvu	812	783	292	-491	37,3%
5492 - Dary obyvatelstvu	295	295	251	-44	85,1%
5493 - Účelové neinvestiční transfery fyzickým osobám		1 556	1 527	-29	98,2%
5499 - Ostatní neinvestiční transfery obyvatelstvu	20 878	22 968	13 964	-9 005	60,8%
5613 - Neinvestiční půjčené prostředky nefin. podnik. subjektům - práv. os.	26 476	24 276	700	-23 576	2,9%
5651 - Neinvestiční půjčené prostředky zřízeným příspěvkovým org.	20 000	22 795	22 795		100,0%
5660 - Neinvestiční půjčené prostředky obyvatelstvu	28 250	28 150	4 940	-23 210	17,5%
5901 - Nespecifikované rezervy	18 870	16 560		-16 560	
5902 - Ostatní výdaje z finančního vypořádání minulých let		1	1	-1	50,0%
5909 - Ostatní neinvestiční výdaje jinde nezařazené	3 220	5 232	5 926	694	113,3%
Celkový součet	8 281 341	9 034 961	8 348 606	-686 355	92,4%

Čerpání rozpočtu běžných výdajů města k 31.12.2015 (v tis. Kč)

ORJ	§	Název paragrafu	SR 2015	UR k 31.12.2015	Sk k 31.12.2015	% Sk/SR	%Sk/UR
Kancelář strategie města							
1600	2143	Cestovní ruch		47 679	47 632		99,9
1600	3349	Ostatní záležitosti sdělovacích prostředků		16 552	15 570		94,1
1600	3636	Územní rozvoj	3 900	8 855	4 116	105,5	46,5
1600	3809	Ostatní výzkum a vývoj	41 700	43 700	43 450	104,2	99,4
1600	6171	Činnost místní správy		2 178	1 053		48,3
1600 Celkem			45 600	118 964	111 821	245,2	94,0
Odbor rozpočtu a financování							
1700	3511	Všeobecná ambulantní péče	500	500	320	64,0	64,0
1700	6171	Činnost místní správy	7 105	15 105	9 334	131,4	61,8
1700	6310	Obecné příjmy a výdaje z fin. operací	225 300	225 300	68 407	30,4	30,4
1700	6330	Převody vlastním fondům v rozpočtech úz. úrovně	1 083 458	1 362 202	1 362 201	125,7	100,0
1700	6399	Finanční operace j.n.	350 000	164 810	164 828	47,1	100,0
1700	6402	Finanční vypořádání minulých let		769	769		100,0
1700	6409	Ostatní činnosti j.n.	10 950	10 950			
1700 Celkem			1 677 313	1 779 636	1 605 859	95,7	90,2
Kancelář primátora města Brna							
1900	2143	Cestovní ruch	44 221	3 493	3 492	7,9	100,0
1900	3349	Ostatní záležitosti sdělovacích prostředků	17 557	1 105	1 102	6,3	99,7
1900	3636	Územní rozvoj	2 945	48	48	1,6	100,0
1900 Celkem			64 723	4 646	4 642	7,2	99,9
Odbor vnitřních věcí							
3200	2219	Ostatní záležitosti pozemních komunikací	1 830	1 930	1 516	82,8	78,5
3200	3113	Základní školy	7 638	16 595	11 335	148,4	68,3
3200	3319	Ostatní záležitosti kultury	150	250	95	63,3	38,0
3200	3349	Ostatní záležitosti sdělovacích prostředků	3 168	3 168	2 100	66,3	66,3
3200	3429	Ostatní zájmová činnost a rekreace	86	86	69	80,2	80,2
3200	3612	Bytové hospodářství	135	135	131	97,0	97,0
3200	3635	Územní plánování		1 119	318		28,4
3200	5319	Ost. záležitosti bezpečnosti a veřejného pořádku		260	260		100,0
3200	5511	Požární ochrana - profesionální část	3 000	3 000	3 000	100,0	100,0
3200	6112	Zastupitelstva obcí	19 788	22 660	20 042	101,3	88,4
3200	6171	Činnost místní správy	588 041	615 919	597 783	101,7	97,1
3200	6223	Mezinárodní spolupráce	8 410	11 540	8 147	96,9	70,6
3200	6229	Ostatní zahraniční pomoc		300	300		100,0
3200	6399	Ostatní finanční operace			4 490		
3200 Celkem			632 246	676 962	649 586	102,7	96,0
Odbor obrany							
3600	5212	Ochrana obyvatelstva	500	500	127	25,4	25,4
3600	5269	Ost. správa v oblasti hosp. opatření pro krizové stavy	200	200			
3600	5273	Ostatní správa v oblasti krizového řízení	300	300			
3600 Celkem			1 000	1 000	127	12,7	12,7
Archiv města Brna							
3900	6211	Archivní činnost	1 872	1 872	1 795	95,9	95,9
3900 Celkem			1 872	1 872	1 795	95,9	95,9
Odbor územního plánování a rozvoje							
4100	3635	Územní plánování	10 314	13 314	5 678	55,1	42,6
4100 Celkem			10 314	13 314	5 678	55,1	42,6
Odbor životního prostředí							
4200	1014	Ozdravování hospodářských zvířat a plodin	150	150			
4200	2115	Úspora energie a obnovitelné zdroje		347	223		64,3
4200	3599	Ostatní činnost ve zdravotnictví	1 627	1 642	1 624	99,8	98,9
4200	3632	Pohřebnictví	31 038	32 608	29 749	95,8	91,2
4200	3716	Monitoring ochrany ovzduší	2 825	2 825	2 271	80,4	80,4
4200	3722	Sběr a svoz komunálních odpadů	189 000	189 000	187 108	99,0	99,0
4200	3725	Využívání a zneškodňování komun. odpadů	125 274	125 274	115 771	92,4	92,4
4200	3729	Ostatní nakládání s odpady	2 000	2 000	611	30,6	30,6
4200	3733	Monitoring půdy a podzemní vody	642	642	416	64,8	64,8
4200	3739	Ostatní ochrana půdy a spodní vody	910	910	270	29,7	29,7
4200	3741	Ochrana druhů a stanovišť	51 905	53 167	52 888	101,9	99,5
4200	3742	Chráněné části přírody	970	970	480	49,5	49,5
4200	3745	Péče o vzhled obcí a veřejnou zeleň	36 647	35 503	33 203	90,6	93,5
4200	3792	Ekologická výchova a osvěta	3 218	3 218	2 878	89,4	89,4
4200	5319	Ost. záležitosti bezpečnosti a veřejného pořádku		30	30		100,0
4200 Celkem			446 206	448 286	427 522	95,8	95,4

Čerpání rozpočtu běžných výdajů města k 31.12.2015 (v tis. Kč)

ORJ	§	Název paragrafu	SR 2015	UR k 31.12.2015	Sk k 31.12.2015	% Sk/SR	%Sk/UR
Odbor vodního a lesního hospodářství a zemědělství							
4300	1014	Ozdravování hospodářských zvířat a plodin	50	50			
4300	1037	Celospolečenské funkce lesů	70	109	103	147,1	94,5
4300	1039	Ostatní záležitosti lesního hospodářství		342	342		100,0
4300	2310	Pitná voda	100	100			
4300	2331	Úpravy vodohosp. význ. a vodárenských toků	2 815	2 815	1 520	54,0	54,0
4300	2333	Úpravy drobných vodních toků	3 600	3 600	3 600	100,0	100,0
4300	3739	Ostatní ochrana půdy a spodní vody	250	250			
4300	3744	Protierozní a protipožární ochrana	396	396			
4300	3745	Péče o vzhled obcí a veřejnou zeleň	11 358	11 358	10 957	96,5	96,5
4300 Celkem			18 639	19 020	16 522	88,6	86,9
Odbor městské informatiky							
5300	3113	Základní školy	4 618	4 699	4 645	100,6	98,9
5300	6171	Činnost místní správy	190 213	190 311	178 005	93,6	93,5
5300 Celkem			194 831	195 010	182 650	93,7	93,7
Odbor dopravy							
5400	2143	Cestovní ruch	1 512	1 512	1 510	99,9	99,9
5400	2212	Silnice	570 299	632 838	621 640	109,0	98,2
5400	2219	Ostatní záležitosti pozemních komunikací	17 662	18 416	16 423	93,0	89,2
5400	2229	Ostatní záležitosti v silniční dopravě	1 807 299	1 807 769	1 807 769	100,0	100,0
5400	2271	Ostatní dráhy	3 926	3 926	3 819	97,3	97,3
5400	2299	Ostatní záležitosti v dopravě	8 380	8 380	8 230	98,2	98,2
5400	3636	Územní rozvoj	4 000	4 000	3 418	85,5	85,5
5400 Celkem			2 413 078	2 476 841	2 462 809	102,1	99,4
Odbor investiční							
5600	2219	Ostatní záležitosti pozemních komunikací	200	38	37	18,5	97,4
5600	2229	Ostatní záležitosti v silniční dopravě	650	76	74	11,4	97,4
5600	2310	Pitná voda	250	250	95	38,0	38,0
5600	2321	Odvádění a čištění odp.vod a nakládání s kaly	3 740	3 740	615	16,4	16,4
5600	3113	Základní školy	1 721	2 533	2 146	124,7	84,7
5600	3315	Činnosti muzeí a galerií		195	195		100,0
5600	3319	Ostatní záležitosti kultury	1 500	1 500	1 500	100,0	100,0
5600	3412	Sportovní zařízení v majetku obce	100				
5600	3421	Využití volného času dětí a mládeže	200	46	46	23,0	100,0
5600	3631	Veřejné osvětlení	154 459	154 459	154 437	100,0	100,0
5600	3633	Výstavba a údržba místních inženýrských sítí	18 671	18 671	18 265	97,8	97,8
5600	3636	Územní rozvoj	2 210	380	231	10,5	60,8
5600	3639	Komunální služby a územní rozvoj	18 358	11 508	4 013	21,9	34,9
5600	3699	Ostatní záležitosti bydlení a komunálních služeb	4 120	4 120	3 313	80,4	80,4
5600	3745	Péče o vzhled obcí a veřejnou zeleň	3 065	1 625	1 128	36,8	69,4
5600	4357	Domovy pro osoby se zdr. postižením a domovy se zvl. režimem		2 000	1 798		89,9
5600	6171	Činnost místní správy	394				
5600	6330	Převody vlastním fondům v rozpočtech úz. úrovně	8 000	56 078	56 078	701,0	100,0
5600 Celkem			217 638	257 219	243 971	112,1	94,8
Odbor implementace evropských fondů							
5900	2219	Ostatní záležitosti pozemních komunikací		19 824	19 806		99,9
5900	2229	Ostatní záležitosti v silniční dopravě		574	419		73,0
5900	3111	Předškolní zařízení		34	34		100,0
5900	3113	Základní školy		2 665	2 556		95,9
5900	3314	Činnosti knihovnické		3 579	3 578		100,0
5900	3315	Činnosti muzeí a galerií		188	188		100,0
5900	3319	Ostatní záležitosti kultury		1 647	1 622		98,5
5900	3326	Požizování, zachování a obnova kulturních hodnot		587	587		100,0
5900	3412	Sportovní zařízení v majetku obce		100			
5900	3421	Využití volného času dětí a mládeže		2 571	2 521		98,1
5900	3429	Ostatní zájmová činnost a rekreace		20	18		90,0
5900	3522	Ostatní nemocnice		306	305		99,7
5900	3636	Územní rozvoj		1 830	373		20,4
5900	3639	Komunální služby a územní rozvoj		3 454	237		6,9
5900	3745	Péče o vzhled obcí a veřejnou zeleň		6 047	4 751		78,6
5900	6171	Činnost místní správy		394	233		59,1
5900	6330	Převody vlastním fondům v rozpočtech úz. úrovně		8 000	8 000		100,0
5900 Celkem				51 820	45 228		87,3
Bytový odbor							
6200	3612	Bytové hospodářství	366 090	366 090	141 243	38,6	38,6
6200	3619	Ostatní rozvoj bydlení a bytového hospodářství	55 676	53 476	6 019	10,8	11,3

Čerpání rozpočtu běžných výdajů města k 31.12.2015 (v tis. Kč)

ORJ	§	Název paragrafu	SR 2015	UR k 31.12.2015	Sk k 31.12.2015	% Sk/SR	%Sk/UR
6200	6330	Převody vlastním fondům v rozpočtech úz. úrovně	40 810	40 810			
6200	6409	Ostatní činnosti j.n.			-1 847		
6200 Celkem			462 576	460 376	145 415	31,4	31,6
Majetkový odbor							
6300	3639	Komunální služby a územní rozvoj	27 341	27 341	20 653	75,5	75,5
6300 Celkem			27 341	27 341	20 653	75,5	75,5
Odbor správy majetku							
6600	2333	Úpravy drobných vodních toků	500	500	58	11,6	11,6
6600	3322	Zachování a obnova kulturních památek	500	640	467	93,4	73,0
6600	3612	Bytové hospodářství	34 910	48 410	35 411	101,4	73,1
6600	3639	Komunální služby a územní rozvoj	65 179	79 248	65 490	100,5	82,6
6600	4341	Soc. pomoc os. v hmot. nouzi a soc. nepřízřivobivým	3 273	3 273	3 023	92,4	92,4
6600	4399	Ostatní záležitosti soc.věcí a politiky zaměstnanosti		74	74		100,0
6600	6171	Činnost místní správy	69 386	70 582	62 090	89,5	88,0
6600	6211	Archivní činnost	4 190	4 190	3 161	75,4	75,4
6600 Celkem			177 938	206 917	169 774	95,4	82,0
Odbor školství, mládeže a tělovýchovy							
6700	3111	Předškolní zařízení	2 670	2 827	2 716	101,7	96,1
6700	3113	Základní školy	25 087	81 546	80 849	322,3	99,1
6700	3117	První stupeň základních škol	168	1 362	1 362	810,7	100,0
6700	3141	Škol. stravování při předškolním a zákl. vzdělávání	2 000				
6700	3149	Ost. zařízení související s výchovou a vzd. mládeže	1 270	1 270	563	44,3	44,3
6700	3419	Ostatní tělovýchovná činnost	235 811	248 851	239 242	101,5	96,1
6700	3421	Využití volného času dětí a mládeže	12 900	11 567	11 339	87,9	98,0
6700	6330	Převody vlastním fondům v rozpočtech úz. úrovně		161 107	161 107		100,0
6700 Celkem			279 906	508 530	497 178	177,6	97,8
Odbor zdraví							
7100	3511	Všeobecná ambulantní péče	12 338	15 361	15 361	124,5	100,0
7100	3522	Ostatní nemocnice	41 512	69 325	68 697	165,5	99,1
7100	3523	Odborné léčebné ústavy	11 138	11 138	11 138	100,0	100,0
7100	3529	Ostatní ústavní péče	40 597	40 603	40 603	100,0	100,0
7100	3599	Ostatní činnost ve zdravotnictví	6 618	6 833	6 652	100,5	97,4
7100	3900	Ostatní činnosti související se službami pro obyv.	8 573	8 573	8 573	100,0	100,0
7100 Celkem			120 776	151 833	151 024	125,0	99,5
Odbor sociální péče							
7200	3541	Prevence před drogami, alkoholem, nikotinem	5 855	5 855	5 855	100,0	100,0
7200	4312	Odborné sociální poradenství		3 827	3 827		100,0
7200	4324	Zařízení pro děti vyžadující okamžitou pomoc		169	158		93,5
7200	4341	Sociální pomoc osobám v hmotné nouzi	3 119	2 889	1 764	56,6	61,1
7200	4342	Soc. pomoc přistěhovalcům a vybr. etnikům	1 100	1 292	1 292	117,5	100,0
7200	4344	Sociální rehabilitace		4 549	4 549		100,0
7200	4350	Domovy pro seniory	167 112	237 774	233 253	139,6	98,1
7200	4351	Osobní asistence, pečovatelská služba		10 973	10 973		100,0
7200	4353	Průvodcovské a předčitatelské služby		100	100		100,0
7200	4354	Chráněné bydlení	550	4 090	4 090	743,6	100,0
7200	4355	Týdenní stacionáře		697	697		100,0
7200	4356	Denní stacionáře a centra denních služeb		8 362	8 362		100,0
7200	4357	Domovy pro osoby se zdr. postižením a domovy se zvl. režimem	30 941	73 133	73 133	236,4	100,0
7200	4359	Ostatní služby a činnosti v oblasti sociální péče	72 061	4 720	4 715	6,5	99,9
7200	4371	Raná péče a soc. aktivizační služby pro rodiny		5 291	5 291		100,0
7200	4372	Krizová pomoc		1 216	1 216		100,0
7200	4373	Domy na půl cesty		170	170		100,0
7200	4374	Azylové domy, nízkoprah. denní centra a noclehárny	77 199	84 188	83 133	107,7	98,7
7200	4375	Nízkoprahová zařízení pro děti a mládež		4 125	4 125		100,0
7200	4376	Služby následné péče, terapeutické komunity	500	1 768	1 768	353,6	100,0
7200	4377	Sociálně terapeutické dílny		495	495		100,0
7200	4378	Terénní programy		1 783	1 783		100,0
7200	4379	Ost. služby a činnosti v oblasti sociální prevence	995	3 828	3 828	384,7	100,0
7200	4399	Ostatní záležitosti soc.věcí a politiky zaměstnanosti		6 972	1 138		16,3
7200	5319	Ost. záležitosti bezpečnosti a veřejného pořádku	2 500	2 138	2 088	83,5	97,7
7200	6330	Převody vlastním fondům v rozpočtech úz. úrovně		47	47		100,0
7200 Celkem			361 932	470 451	457 850	126,5	97,3
Odbor kultury							
7300	3311	Divadelní činnost	510 396	532 561	532 025	104,2	99,9
7300	3312	Hudební činnost	76 573	85 290	84 692	110,6	99,3
7300	3313	Filmová tvorba, distribuce, kina	90	1 667	1 652	1 835,6	99,1

Čerpání rozpočtu běžných výdajů města k 31.12.2015 (v tis. Kč)

ORJ	§	Název paragrafu	SR 2015	UR k 31.12.2015	Sk k 31.12.2015	% Sk/SR	%Sk/UR
7300	3314	Činnosti knihovnické	59 116	60 237	60 237	101,9	100,0
7300	3315	Činnosti muzeí a galerií	56 387	57 914	57 914	102,7	100,0
7300	3316	Vydavatelská činnost	265	1 810	1 770	667,9	97,8
7300	3317	Výstavní činnosti v kultuře	16 760	19 773	19 696	117,5	99,6
7300	3319	Ostatní záležitosti kultury	28 088	17 720	17 437	62,1	98,4
7300	3326	Požizování, zachování a obnova kulturních hodnot	2 319	2 289	1 613	69,6	70,5
7300	3329	Ost. záležitosti ochrany památek a péče o kult. dědictví		150	150		100,0
7300	6330	Převody vlastním fondům v rozpočtech úz. úrovně		80	80		100,0
7300	Celkem		749 994	779 491	777 266	103,6	99,7
Odbor památkové péče							
7500	3322	Zachování a obnova kulturních památek	10 210	11 740	10 965	107,4	93,4
7500	6330	Převody vlastním fondům v rozpočtech úz. úrovně		270	270		100,0
7500	Celkem		10 210	12 010	11 235	110,0	93,5
Městská policie							
8200	1014	Ozdrav. hosp. zvířat, plodin a zvl. veterinár. péče	16 508	15 425	12 625	76,5	81,8
8200	5311	Bezpečnost a veřejný pořádek	350 046	355 694	346 743	99,1	97,5
8200	5319	Ost. záležitosti bezpečnosti a veřejného pořádku	654	2 303	2 236	341,9	97,1
8200	6399	Ostatní finanční operace			2 139		
8200	Celkem		367 208	373 422	363 743	99,1	97,4
DPH - reverse charge							
8887	6399	Ostatní finanční operace			-3 742		
8887	Celkem				-3 742		
Běžné výdaje města celkem			8 281 341	9 034 961	8 348 606	100,8	92,4

ČERPÁNÍ ROZPOČTU BĚŽNÝCH VÝDAJŮ MĚSTA K 31.12.2015 (v tis. Kč)

OR	Paragraf - název	Položka - název	Upřesnění	SR 2015	UR 2015	SK 2015	SK-UR	SK/UR
1	1600 2143 - Cestovní ruch	5169 - Nákup ostatních služeb			4 216	4 177	-39	99,1%
2	1600 2143 - Cestovní ruch	5175 - Pohoštění			35	30	-5	86,3%
3	1600 2143 - Cestovní ruch	5192 - Poskytnuté neinvestiční příspěvky a náhrady			3	0	-3	10,0%
4	1600 2143 - Cestovní ruch	5229 - Ostatní neinvestiční transfery neziskovým apod. organizacím			2 000	2 000		100,0%
5	1600 2143 - Cestovní ruch	5331 - Neinvestiční příspěvy zřízeným příspěvkovým organizacím	TIC, p.o.		40 420	40 420		100,0%
6	1600 2143 - Cestovní ruch	5336 - Neinvestiční transfery zřízeným příspěvkovým organizacím	TIC, p.o.		1 005	1 005		100,0%
7	1600 2143 - Cestovní ruch Celkem				47 679	47 632	-47	99,9%
8	1600 3349 - Ostatní záležitosti sdělovacích prostředků	5139 - Nákup materiálu j.n.			2 515	1 907	-608	75,8%
9	1600 3349 - Ostatní záležitosti sdělovacích prostředků	5169 - Nákup ostatních služeb			13 792	13 452	-340	97,5%
10	1600 3349 - Ostatní záležitosti sdělovacích prostředků	5194 - Věcné dary			245	211	-34	86,3%
11	1600 3349 - Ostatní záležitosti sdělovacích prostředků Celkem				16 552	15 570	-982	94,1%
12	1600 3636 - Územní rozvoj	5041 - Odměny za užití duševního vlastnictví			80	33	-47	41,0%
13	1600 3636 - Územní rozvoj	5137 - Drobný hmotný dlouhodobý majetek			80		-80	
14	1600 3636 - Územní rozvoj	5139 - Nákup materiálu j.n.		300	633	169	-464	26,7%
15	1600 3636 - Územní rozvoj	5163 - Služby peněžních ústavů		20	4		-16	17,9%
16	1600 3636 - Územní rozvoj	5164 - Nájemné		30			-30	
17	1600 3636 - Územní rozvoj	5166 - Konzultační, poradenské a právní služby		3 500	5 049	1 431	-3 618	28,3%
18	1600 3636 - Územní rozvoj	5168 - Zpracování dat a služby související s IT			91	91		99,6%
19	1600 3636 - Územní rozvoj	5169 - Nákup ostatních služeb			2 600	2 177	-423	83,7%
20	1600 3636 - Územní rozvoj	5175 - Pohoštění		100	272	211	-61	77,7%
21	1600 3636 - Územní rozvoj Celkem			3 900	8 855	4 116	-4 739	46,5%
22	1600 3809 - Výzkum a vývoj odvětvově nespécifikovaný	5222 - Neinvestiční transfery spolkům			1 750	1 750		100,0%
23	1600 3809 - Výzkum a vývoj odvětvově nespécifikovaný	5229 - Ostatní neinvestiční transfery neziskovým apod. organizacím			25 100	26 600	1 500	100,0%
24	1600 3809 - Výzkum a vývoj odvětvově nespécifikovaný	5323 - Neinvestiční transfery krajům			14 850	14 850		100,0%
25	1600 3809 - Výzkum a vývoj odvětvově nespécifikovaný	5332 - Neinvestiční transfery vysokým školám			500	500		100,0%
26	1600 3809 - Výzkum a vývoj odvětvově nespécifikovaný Celkem			41 700	43 700	4 350	-250	99,4%
27	1600 6171 - Činnost místní správy	5166 - Konzultační, poradenské a právní služby			2 178	1 053	-1 125	48,3%
28	1600 6171 - Činnost místní správy Celkem				2 178	1 053	-1 125	48,3%
29	1600 - KANCELÁŘ STRATEGIE MĚSTA Celkem			45 600	118 964	111 821	-7 143	94,0%
30	1700 3511 - Všeobecná ambulanti péče	5192 - Poskytnuté neinvestiční příspěvky a náhrady			29	28	-1	97,4%
31	1700 3511 - Všeobecná ambulanti péče	5429 - Ostatní náhrady placené obyvateřstvu			471	292	-179	62,0%
32	1700 3511 - Všeobecná ambulanti péče Celkem				500	320	-180	64,0%
33	1700 6171 - Činnost místní správy	5166 - Konzultační, poradenské a právní služby			1 105	4 294	5 478	43,9%
34	1700 6171 - Činnost místní správy	5169 - Nákup ostatních služeb			6 000	5 006	-291	94,5%
35	1700 6171 - Činnost místní správy	5191 - Zaplacené sankce			4	3	-1	82,2%
36	1700 6171 - Činnost místní správy	5192 - Poskytnuté neinvestiční příspěvky a náhrady			32	32		98,8%
37	1700 6171 - Činnost místní správy Celkem				7 105	15 105	9 334	61,8%
38	1700 6310 - Obecné příjmy a výdaje z finančních operací	5141 - Úroky vlastní			164 000	164 000		100,0%
39	1700 6310 - Obecné příjmy a výdaje z finančních operací	5142 - Kursové rozdíly ve výdajích			200	200		100,0%
40	1700 6310 - Obecné příjmy a výdaje z finančních operací	5147 - Úrokové výdaje na finanční deriváty			60 000	44 416	-15 584	74,0%
41	1700 6310 - Obecné příjmy a výdaje z finančních operací	5163 - Služby peněžních ústavů			1 100	797	-303	72,5%
42	1700 6310 - Obecné příjmy a výdaje z finančních operací Celkem			225 300	225 300	68 407	-156 893	30,4%
43	1700 6330 - Převody vlastním fondům v rozpočtech územní úrovně	5347 - Převody mezi statutárním městem a městskými částmi		1 083 458	1 198 175	1 198 174	-1	100,0%

ČERPÁNÍ ROZPOČTU BĚŽNÝCH VÝDAJŮ MĚSTA K 31.12.2015 (v tis. Kč)

ORI	Paragraf - název	Položka - název	Uprávnění	SR 2015	UR 2015	SK 2015	SK - UR	SK / UR
44	1700 6330 - Převody vlastním fondům v rozpočtech územní úrovně	5347 - Převody mezi statutárním městem a městskými částmi	FKEP		188	187	-1	99,7%
45	1700 6330 - Převody vlastním fondům v rozpočtech územní úrovně	5347 - Převody mezi statutárním městem a městskými částmi	FBV		163 839	163 839		100,0%
46	1700 6330 - Převody vlastním fondům v rozpočtech územní úrovně Celkem			1 083 458	1 362 202	1 362 201	-1	100,0%
47	1700 6399 - Ostatní finanční operace	5362 - Platby daní a poplatků státnímu rozpočtu		350 000	164 810	164 809	-1	100,0%
48	1700 6399 - Ostatní finanční operace	5909 - Ostatní neinvestiční výdaje jinde nezaražené				19		
49	1700 6399 - Ostatní finanční operace Celkem			350 000	164 810	164 828	18	100,0%
50	1700 6402 - Finanční vypořádání minulých let	5364 - Vratky veř. rozpočtům ústř. úrovně transferů z minulých období			341	341		100,0%
51	1700 6402 - Finanční vypořádání minulých let	5366 - Výdaje z fin. vypořádání minulých let mezi krajem a obcemi			427	428	1	100,2%
52	1700 6402 - Finanční vypořádání minulých let	5902 - Ostatní výdaje z finančního vypořádání minulých let			1	1		50,0%
53	1700 6402 - Finanční vypořádání minulých let Celkem				769	769		100,0%
54	1700 6409 - Ostatní činnosti jinde nezaražené	5901 - Nespecifikované rezervy		10 950	10 950			
55	1700 6409 - Ostatní činnosti jinde nezaražené Celkem			10 950	10 950			
56	1700 - ODBOR ROZPOČTU A FINANCOVÁNÍ Celkem			1 677 313	1 779 636	1 605 859	-173 777	90,2%
57	1900 2143 - Cestovní ruch	5169 - Nákup ostatních služeb		4 550	334	333	-1	99,7%
58	1900 2143 - Cestovní ruch	5175 - Pohoštění		60	25	25		100,0%
59	1900 2143 - Cestovní ruch	5192 - Poskytnuté neinvestiční příspěvky a náhrady		3				
60	1900 2143 - Cestovní ruch	5229 - Ostatní neinvestiční transfery neziskovým apod. organizacím		2 000				
61	1900 2143 - Cestovní ruch	5331 - Neinvestiční příspěvky zřízeným příspěvkovým organizacím	TIC, p.o.	37 608	3 134	3 134		100,0%
62	1900 2143 - Cestovní ruch Celkem			44 221	3 493	3 492	-1	100,0%
63	1900 3349 - Ostatní záležitosti sdělovacích prostředků	5139 - Nákup materiálu j.n.		2 536	21	20	-1	95,4%
64	1900 3349 - Ostatní záležitosti sdělovacích prostředků	5169 - Nákup ostatních služeb		14 776	1 084	1 082	-2	99,8%
65	1900 3349 - Ostatní záležitosti sdělovacích prostředků	5194 - Věcné dary		245				
66	1900 3349 - Ostatní záležitosti sdělovacích prostředků Celkem			17 557	1 105	1 102	-3	99,7%
67	1900 3636 - Územní rozvoj	5041 - Odměny za užití duševního vlastnictví		80				
68	1900 3636 - Územní rozvoj	5137 - Drobný hmotný dlouhodobý majetek		80				
69	1900 3636 - Územní rozvoj	5139 - Nákup materiálu j.n.		575				
70	1900 3636 - Územní rozvoj	5163 - Služby peněžních ústavů		20				
71	1900 3636 - Územní rozvoj	5164 - Nájemné		30				
72	1900 3636 - Územní rozvoj	5166 - Konzultační, poradenské a právní služby		800				
73	1900 3636 - Územní rozvoj	5169 - Nákup ostatních služeb		1 300				
74	1900 3636 - Územní rozvoj	5175 - Pohoštění		60	48	48		99,2%
75	1900 3636 - Územní rozvoj Celkem			2 945	48	48		99,2%
76	1900 - KANCELÁŘ PRAMĚŘA MĚSTA BRMA Celkem			64 723	4 646	4 641	-5	99,9%
77	3200 2219 - Ostatní záležitosti pozemních komunikací	5011 - Platby zaměstnanců v pracovním poměru	FKEP	858	858	858		100,0%
78	3200 2219 - Ostatní záležitosti pozemních komunikací	5031 - Povinné poj. na soc. zabezpečení a přísp. na stát. pol. zaměstnanosti	FKEP	325	325	215	-111	66,0%
79	3200 2219 - Ostatní záležitosti pozemních komunikací	5032 - Povinné pojistné na veřejné zdravotní pojištění	FKEP	117	117	77	-40	66,0%
80	3200 2219 - Ostatní záležitosti pozemních komunikací	5169 - Nákup ostatních služeb	FKEP	170	170			
81	3200 2219 - Ostatní záležitosti pozemních komunikací	5173 - Cestovné (tuzemské i zahraniční)	FKEP	360	460	366	-94	79,5%
82	3200 2219 - Ostatní záležitosti pozemních komunikací Celkem			1 830	1 930	1 516	-414	78,5%
83	3200 3113 - Základní školy	5011 - Platby zaměstnanců v pracovním poměru	FKEP	230	637	432	-206	67,7%
84	3200 3113 - Základní školy	5021 - Ostatní osobní výdaje	FKEP	5 595	11 276	8 267	-3 009	73,3%
85	3200 3113 - Základní školy	5031 - Povinné poj. na soc. zabezpečení a přísp. na stát. pol. zaměstnanosti	FKEP	1 147	2 917	1 690	-1 227	57,9%
86	3200 3113 - Základní školy	5032 - Povinné pojistné na veřejné zdravotní pojištění	FKEP	416	1 326	586	-739	44,2%
87	3200 3113 - Základní školy	5139 - Nákup materiálu j.n.	FKEP	250	439	361	-78	82,2%
88	3200 3113 - Základní školy Celkem			7 638	16 595	11 335	-5 260	68,3%

ČERPÁNÍ ROZPOČTU BĚŽNÝCH VÝDAJŮ MĚSTA K 31.12.2015 (v tis. Kč)

ORJ	Paragraf - název	Položka - název	Upravení	SR 2015	UR 2015	SK 2015	SK - UR	SK / UR
89	3200 3319 - Ostatní záležitosti kultury	5021 - Ostatní osobní výdaje		150	250	95	-155	37,9%
90	3200 3319 - Ostatní záležitosti kultury Celkem			150	250	95	-155	37,9%
91	3200 3349 - Ostatní záležitosti sdělovacích prostředků	5139 - Nákup materiálu j.n.		1 730	1 730	1 104	-626	63,8%
92	3200 3349 - Ostatní záležitosti sdělovacích prostředků	5169 - Nákup ostatních služeb		56	56		-56	
93	3200 3349 - Ostatní záležitosti sdělovacích prostředků	5194 - Věcné dary		1 382	1 382	997	-385	72,1%
94	3200 3349 - Ostatní záležitosti sdělovacích prostředků Celkem			3 168	3 168	2 100	-1 068	66,3%
95	3200 3429 - Ostatní zájmová činnost a rekreace	5021 - Ostatní osobní výdaje		16	16	15	-1	96,7%
96	3200 3429 - Ostatní zájmová činnost a rekreace	5021 - Ostatní osobní výdaje	SF	47	47	43	-4	91,7%
97	3200 3429 - Ostatní zájmová činnost a rekreace	5031 - Povinné poj. na soc. zabezpečení a přísp. na stát. pol. zaměstnanosti		4	4	2	-2	56,5%
98	3200 3429 - Ostatní zájmová činnost a rekreace	5031 - Povinné poj. na soc. zabezpečení a přísp. na stát. pol. zaměstnanosti	SF	12	12	6	-6	48,4%
99	3200 3429 - Ostatní zájmová činnost a rekreace	5032 - Povinné pojistné na veřejné zdravotní pojištění		2	2	1	-1	40,7%
100	3200 3429 - Ostatní zájmová činnost a rekreace	5032 - Povinné pojistné na veřejné zdravotní pojištění	SF	5	5	2	-3	41,8%
101	3200 3429 - Ostatní zájmová činnost a rekreace Celkem			86	86	70	-16	80,9%
102	3200 3612 - Bytové hospodářství	5021 - Ostatní osobní výdaje		135	135	131	-4	97,1%
103	3200 3612 - Bytové hospodářství Celkem			135	135	131	-4	97,1%
104	3200 3635 - Územní plánování	5021 - Ostatní osobní výdaje			1 119	318	-801	28,4%
105	3200 3635 - Územní plánování Celkem				1 119	318	-801	28,4%
106	3200 5319 - Ostatní záležitosti bezpečnosti a veřejného pořádku	5169 - Nákup ostatních služeb			40	40		100,0%
107	3200 5319 - Ostatní záležitosti bezpečnosti a veřejného pořádku	5173 - Cestovné (tuzemské i zahraniční)			190	190		100,0%
108	3200 5319 - Ostatní záležitosti bezpečnosti a veřejného pořádku	5175 - Pohostění			30	30		98,5%
109	3200 5319 - Ostatní záležitosti bezpečnosti a veřejného pořádku Celkem				260	260		99,8%
110	3200 5511 - Požární ochrana - profesionální část	5319 - Ost. neinvestiční transfery jiným veřejným rozpočtům		3 000	3 000	3 000		100,0%
111	3200 5511 - Požární ochrana - profesionální část Celkem			3 000	3 000	3 000		100,0%
112	3200 6112 - Zastupitelstva obcí	5019 - Ostatní platy		400	400	167	-233	41,7%
113	3200 6112 - Zastupitelstva obcí	5021 - Ostatní osobní výdaje			3 006	2 863	-143	95,3%
114	3200 6112 - Zastupitelstva obcí	5023 - Odměny členů zastupitelstva obcí a krajů		15 750	14 588	13 755	-833	94,3%
115	3200 6112 - Zastupitelstva obcí	5031 - Povinné poj. na soc. zabezpečení a přísp. na stát. pol. zaměstnanosti		2 143	3 003	1 829	-1 174	60,9%
116	3200 6112 - Zastupitelstva obcí	5032 - Povinné pojistné na veřejné zdravotní pojištění		1 425	1 593	1 409	-184	88,5%
117	3200 6112 - Zastupitelstva obcí	5039 - Ostatní povinné pojistné placené zaměstnavatelem		70	70	19	-51	27,2%
118	3200 6112 - Zastupitelstva obcí Celkem			19 788	22 660	20 042	-2 618	88,4%
119	3200 6171 - Činnost místní správy	5011 - Platy zaměstnanců v pracovním poměru		379 778	395 241	392 460	-2 781	99,3%
120	3200 6171 - Činnost místní správy	5011 - Platy zaměstnanců v pracovním poměru	FKEP	1 126	1 126	823	-303	73,1%
121	3200 6171 - Činnost místní správy	5019 - Ostatní platy		30	30		-30	
122	3200 6171 - Činnost místní správy	5021 - Ostatní osobní výdaje		600	1 290	1 194	-96	92,5%
123	3200 6171 - Činnost místní správy	5021 - Ostatní osobní výdaje	SF	60	60	45	-15	75,7%
124	3200 6171 - Činnost místní správy	5024 - Odstupné		750	750	688	-62	91,7%
125	3200 6171 - Činnost místní správy	5031 - Povinné poj. na soc. zabezpečení a přísp. na stát. pol. zaměstnanosti		97 606	101 926	99 891	-2 034	98,0%
126	3200 6171 - Činnost místní správy	5031 - Povinné poj. na soc. zabezpečení a přísp. na stát. pol. zaměstnanosti	FKEP	283	283	206	-77	72,7%
127	3200 6171 - Činnost místní správy	5032 - Povinné pojistné na veřejné zdravotní pojištění		35 207	36 761	35 979	-782	97,9%
128	3200 6171 - Činnost místní správy	5032 - Povinné pojistné na veřejné zdravotní pojištění	FKEP	119	119	74	-45	62,3%
129	3200 6171 - Činnost místní správy	5038 - Povinné pojistné na úrazové pojištění		2 614	2 619	2 557	-62	97,6%
130	3200 6171 - Činnost místní správy	5039 - Ostatní povinné pojistné placené zaměstnavatelem		11	11		-11	
131	3200 6171 - Činnost místní správy	5041 - Odměny za užití duševního vlastnictví		3	3	0	-3	12,8%
132	3200 6171 - Činnost místní správy	5132 - Ochranné pomůcky		372	302	151	-151	50,0%
133	3200 6171 - Činnost místní správy	5133 - Léky a zdravotnický materiál		50	50	22	-28	44,8%

ČERPÁNÍ ROZPOČTU BĚŽNÝCH VÝDAJŮ MĚSTA K 31.12.2015 (v tis. Kč)

ORU	Paragraf - název	Položka - název	Uprávnění	SR 2015	UR 2015	SK 2015	SK - UR	SK / UR
134	3200 6171 - Činnost místní správy	5133 - Léky a zdravotnický materiál	SF	2	2		-2	
135	3200 6171 - Činnost místní správy	5134 - Prádlo, oděv a obuv		16	16	15	-1	94,4%
136	3200 6171 - Činnost místní správy	5136 - Knihy, učební pomůcky a tisk		1 010	1 019	634	-385	62,2%
137	3200 6171 - Činnost místní správy	5136 - Knihy, učební pomůcky a tisk	SF	35	32	22	-10	67,7%
138	3200 6171 - Činnost místní správy	5137 - Drobný hmotný dlouhodobý majetek		3 376	4 246	4 204	-42	99,0%
139	3200 6171 - Činnost místní správy	5137 - Drobný hmotný dlouhodobý majetek	SF	25	25	19	-6	74,6%
140	3200 6171 - Činnost místní správy	5139 - Nákup materiálu j.n.		4 915	4 220	3 432	-788	81,3%
141	3200 6171 - Činnost místní správy	5139 - Nákup materiálu j.n.	SF	31	31	20	-11	64,2%
142	3200 6171 - Činnost místní správy	5153 - Plyn	SF	22	22	3	-19	15,2%
143	3200 6171 - Činnost místní správy	5154 - Elektrická energie	SF	30	30	30		
144	3200 6171 - Činnost místní správy	5156 - Pohonné hmoty a maziva		1 670	1 670	1 437	-233	86,0%
145	3200 6171 - Činnost místní správy	5156 - Pohonné hmoty a maziva	SF	1	1	1		80,1%
146	3200 6171 - Činnost místní správy	5161 - Poštovní služby		6 041	6 041	4 874	-1 167	80,7%
147	3200 6171 - Činnost místní správy	5162 - Služby telekomunikací a radiokomunikací		20	20	7	-13	32,9%
148	3200 6171 - Činnost místní správy	5163 - Služby peněžních ústavů		875	875	857	-18	98,0%
149	3200 6171 - Činnost místní správy	5164 - Nájemné		1 073	1 073	267	-806	24,9%
150	3200 6171 - Činnost místní správy	5164 - Nájemné	SF	10	10	4	-6	37,0%
151	3200 6171 - Činnost místní správy	5166 - Konzultační, poradenské a právní služby		1 545	1 545	327	-1 218	21,2%
152	3200 6171 - Činnost místní správy	5166 - Konzultační, poradenské a právní služby	FKEP	240	240	167	-73	69,6%
153	3200 6171 - Činnost místní správy	5167 - Služby školení a vzdělávání		5 950	5 750	4 573	-1 177	79,5%
154	3200 6171 - Činnost místní správy	5167 - Služby školení a vzdělávání	SF	800	666	269	-397	40,4%
155	3200 6171 - Činnost místní správy	5169 - Nákup ostatních služeb		11 361	11 250	10 198	-1 052	90,6%
156	3200 6171 - Činnost místní správy	5169 - Nákup ostatních služeb	SF	9 629	15 949	15 768	-181	98,9%
157	3200 6171 - Činnost místní správy	5171 - Opravy a udržování		1 713	1 713	1 703	-10	99,4%
158	3200 6171 - Činnost místní správy	5171 - Opravy a udržování	SF	210	119	11	-108	8,9%
159	3200 6171 - Činnost místní správy	5173 - Cestovné (tuzemské i zahraniční)		1 528	1 528	1 246	-282	81,5%
160	3200 6171 - Činnost místní správy	5175 - Pohoštění		2 416	2 416	1 255	-1 161	52,0%
161	3200 6171 - Činnost místní správy	5175 - Pohoštění	SF	20	20	6	-14	28,8%
162	3200 6171 - Činnost místní správy	5176 - Účastnické poplatky na konference		200	400	362	-38	90,4%
163	3200 6171 - Činnost místní správy	5179 - Ostatní nákupy jinde nezařazené		30	60	52	-8	86,7%
164	3200 6171 - Činnost místní správy	5179 - Ostatní nákupy jinde nezařazené	SF	3 613	3 403	3 387	-16	99,5%
165	3200 6171 - Činnost místní správy	5192 - Poskytnuté neinvestiční příspěvky a náhrady		850	850	156	-694	18,3%
166	3200 6171 - Činnost místní správy	5194 - Věcné dary		374	374	262	-112	70,1%
167	3200 6171 - Činnost místní správy	5229 - Ostatní neinvestiční transfery neziskovým apod. organizacím		1 558	1 558	1 501	-57	96,3%
168	3200 6171 - Činnost místní správy	5361 - Nákup kolků		421	461	425	-36	92,2%
169	3200 6171 - Činnost místní správy	5362 - Platby daní a poplatků státnímu rozpočtu		111	111	56	-55	50,5%
170	3200 6171 - Činnost místní správy	5365 - Platby daní a poplatků krajům, obcím a státním fondům	SF	21	21	7	-14	34,8%
171	3200 6171 - Činnost místní správy	5424 - Náhrady mezd v době nemoci		2 517	2 517	1 808	-709	71,8%
172	3200 6171 - Činnost místní správy	5492 - Dary obyvatelstvu		295	295	251	-44	85,1%
173	3200 6171 - Činnost místní správy	5499 - Ostatní neinvestiční transfery obyvatelstvu	SF	4 878	4 768	4 105	-663	86,1%
174	3200 6171 - Činnost místní správy	5909 - Ostatní neinvestiční výdaje jinde nezařazené						
175	3200 6171 - Činnost místní správy Celkem:			588 041	615 919	597 783	-18 136	97,1%
176	3200 6223 - Mezinárodní spolupráce	5139 - Nákup materiálu j.n.		80	80	5	-75	6,4%
177	3200 6223 - Mezinárodní spolupráce	5163 - Služby peněžních ústavů		20	20	19	-1	93,3%
178	3200 6223 - Mezinárodní spolupráce	5164 - Nájemné		160	160	155	-5	97,0%

ČERPÁNÍ ROZPOČTU BĚŽNÝCH VÝDAJŮ MĚSTA K 31.12.2015 (v tis. Kč)

ORU	Paragraf - název	Položka - název	Upřesnění	SR 2015	UR 2015	SK 2015	SK - UR	SK / UR
179	3200 6223 - Mezinárodní spolupráce	5168 - Zpracování dat a služby související s IT			2	2		92,6%
180	3200 6223 - Mezinárodní spolupráce	5169 - Nákup ostatních služeb		1 938	2 218	1 859	-359	83,8%
181	3200 6223 - Mezinárodní spolupráce	5173 - Cestovné (tuzemské i zahraniční)		4 080	7 028	4 343	-2 685	61,8%
182	3200 6223 - Mezinárodní spolupráce	5175 - Pohoštění		1 071	971	842	-129	86,7%
183	3200 6223 - Mezinárodní spolupráce	5176 - Účastnické poplatky na konferenci		100	100	67	-33	66,6%
184	3200 6223 - Mezinárodní spolupráce	5179 - Ostatní nákupy jinde nezaražené		42	42	5	-37	11,0%
185	3200 6223 - Mezinárodní spolupráce	5194 - Věcné dary		80	80	48	-32	59,4%
186	3200 6223 - Mezinárodní spolupráce	5229 - Ostatní neinvestiční transfery neziskovým apod. organizacím		839	839	803	-36	95,7%
187	3200 6223 - Mezinárodní spolupráce Celkem			8 410	11 540	8 147	-3 393	70,6%
188	3200 6229 - Ostatní zahraniční pomoc	5222 - Neinvestiční transfery spolkům			300	300		100,0%
189	3200 6229 - Ostatní zahraniční pomoc Celkem				300	300		100,0%
190	3200 6399 - Ostatní finanční operace	5909 - Ostatní neinvestiční výdaje jinde nezaražené				4 491	4 491	
191	3200 6399 - Ostatní finanční operace Celkem					4 491	4 491	
192	3200 - ODBOR VNITŘNÍCH VĚCÍ Celkem			632 246	676 962	649 586	-27 376	96,0%
193	3600 5212 - Ochrana obyvatelstva	5137 - Drobný hmotný dlouhodobý majetek		100	100	97	-3	96,8%
194	3600 5212 - Ochrana obyvatelstva	5139 - Nákup materiálu j.n.		100	100	25	-75	25,2%
195	3600 5212 - Ochrana obyvatelstva	5168 - Zpracování dat a služby související s IT			2	2		90,8%
196	3600 5212 - Ochrana obyvatelstva	5169 - Nákup ostatních služeb		100	98	3	-95	3,1%
197	3600 5212 - Ochrana obyvatelstva	5192 - Poskytnuté neinvestiční příspěvky a náhrady		100	100			-100
198	3600 5212 - Ochrana obyvatelstva	5429 - Ostatní náhrady placené obyvatelstvu		100	100			-100
199	3600 5212 - Ochrana obyvatelstva Celkem			500	500	127	-373	25,4%
200	3600 5269 - Ost. správa v oblasti hosp. opatření pro krizové stavy	5139 - Nákup materiálu j.n.		200	200			-200
201	3600 5269 - Ost. správa v oblasti hosp. opatření pro krizové stavy Celkem			200	200			-200
202	3600 5273 - Ostatní správa v oblasti krizového řízení	5139 - Nákup materiálu j.n.		240	240			-240
203	3600 5273 - Ostatní správa v oblasti krizového řízení	5172 - Programové vybavení		60	60			-60
204	3600 5273 - Ostatní správa v oblasti krizového řízení Celkem			300	300			-300
205	3600 - ODBOR OBRANY Celkem			1 000	1 000	127	-873	12,7%
206	3900 6211 - Archivní činnost	5136 - Knihy, učební pomůcky a tisk		74	74	70	-4	95,1%
207	3900 6211 - Archivní činnost	5137 - Drobný hmotný dlouhodobý majetek		119	39	36	-3	92,2%
208	3900 6211 - Archivní činnost	5139 - Nákup materiálu j.n.		109	189	174	-15	92,2%
209	3900 6211 - Archivní činnost	5161 - Poštovní služby		4	4	0	-4	1,8%
210	3900 6211 - Archivní činnost	5163 - Služby peněžních ústavů		5	5	5		98,5%
211	3900 6211 - Archivní činnost	5164 - Nájemné		2	2	2		90,8%
212	3900 6211 - Archivní činnost	5168 - Zpracování dat a služby související s IT		18	18	17	-1	94,1%
213	3900 6211 - Archivní činnost	5169 - Nákup ostatních služeb		1 470	1 500	1 468	-32	97,9%
214	3900 6211 - Archivní činnost	5171 - Opravy a udržování		40	10	7	-33	68,0%
215	3900 6211 - Archivní činnost	5175 - Pohoštění		30	30	15	-15	51,1%
216	3900 6211 - Archivní činnost	5229 - Ostatní neinvestiční transfery neziskovým apod. organizacím		1	1	1		50,0%
217	3900 6211 - Archivní činnost Celkem			1 872	1 872	1 795	-77	95,9%
218	3900 - ARCHIV MĚSTA BRNA Celkem			1 872	1 872	1 795	-77	95,9%
219	4100 3635 - Územní plánování	5021 - Ostatní osobní výdaje		54	54			-54
220	4100 3635 - Územní plánování	5164 - Nájemné		92	92	10	-82	10,4%
221	4100 3635 - Územní plánování	5166 - Konzultační, poradenské a právní služby		8 410	11 390	5 181	-6 209	45,5%
222	4100 3635 - Územní plánování	5169 - Nákup ostatních služeb		1 640	1 440	252	-1 188	17,5%
223	4100 3635 - Územní plánování	5173 - Cestovné (tuzemské i zahraniční)		75	75			-75

ČERPÁNÍ ROZPOČTU BĚŽNÝCH VÝDAJŮ MĚSTA K 31.12.2015 (v tis. Kč)

ORJ	Paragraf - název	Položka - název	Upravení	SR 2015	UR 2015	SK 2015	SK - UR	SK / UR
224	4100 3635 - Územní plánování	5175 - Pohoštění		43	63	56	-7	89,2%
225	4100 3635 - Územní plánování	5192 - Poskytnuté neinvestiční příspěvky a náhrady			200	179	-21	89,7%
226	4100 3635 - Územní plánování Celkem			10 314	13 314	5 678	-7 636	42,6%
227	4100 - ODBOR ÚZEMNÍHO PLÁNOVÁNÍ A ROZVOJE Celkem			10 314	13 314	5 678	-7 636	42,6%
228	4200 1014 - Ozdravování hospodářských zvířat, plodin a veter. péče	5166 - Konzultační, poradenské a právní služby		50	50			
229	4200 1014 - Ozdravování hospodářských zvířat, plodin a veter. péče	5169 - Nákup ostatních služeb		100	100			
230	4200 1014 - Ozdravování hospodářských zvířat, plodin a veter. péče Celkem			150	150			
231	4200 2115 - Úspora energie a obnovitelné zdroje	5166 - Konzultační, poradenské a právní služby			347	223	-125	64,1%
232	4200 2115 - Úspora energie a obnovitelné zdroje Celkem				347	223	-125	64,1%
233	4200 3599 - Ostatní činnost ve zdravotnictví	5136 - Knihy, učební pomůcky a tisk		3	1	1		80,4%
234	4200 3599 - Ostatní činnost ve zdravotnictví	5139 - Nákup materiálu j.n.		200	304	304		99,9%
235	4200 3599 - Ostatní činnost ve zdravotnictví	5154 - Elektrická energie		2	2	2		91,0%
236	4200 3599 - Ostatní činnost ve zdravotnictví	5164 - Nájemné		15	23	22	-1	96,2%
237	4200 3599 - Ostatní činnost ve zdravotnictví	5169 - Nákup ostatních služeb		1 371	1 290	1 274	-16	98,8%
238	4200 3599 - Ostatní činnost ve zdravotnictví	5175 - Pohoštění		38	22	22		98,5%
239	4200 3599 - Ostatní činnost ve zdravotnictví Celkem			1 627	1 642	1 625	-17	98,9%
240	4200 3632 - Pohřebnictví	5166 - Konzultační, poradenské a právní služby		576	356	202	-154	56,8%
241	4200 3632 - Pohřebnictví	5169 - Nákup ostatních služeb		230	230	71	-159	30,7%
242	4200 3632 - Pohřebnictví	5171 - Opravy a udržování		2 620	2 620	84	-2 536	3,2%
243	4200 3632 - Pohřebnictví	5192 - Poskytnuté neinvestiční příspěvky a náhrady		1	21	10	-11	47,7%
244	4200 3632 - Pohřebnictví	5331 - Neinvestiční příspěvky zřízeným příspěvkovým organizacím	SHMB, p.o.	27 611	29 381	29 381		100,0%
245	4200 3632 - Pohřebnictví Celkem			31 038	32 608	29 749	-2 859	91,2%
246	4200 3716 - Monitoring ochrany ovzduší	5154 - Elektrická energie		26	26	12	-14	46,7%
247	4200 3716 - Monitoring ochrany ovzduší	5163 - Služby peněžních ústavů		14	14	12	-2	84,4%
248	4200 3716 - Monitoring ochrany ovzduší	5164 - Nájemné		15	15	8	-7	55,2%
249	4200 3716 - Monitoring ochrany ovzduší	5166 - Konzultační, poradenské a právní služby		550	350	44	-306	12,5%
250	4200 3716 - Monitoring ochrany ovzduší	5169 - Nákup ostatních služeb		2 220	2 420	2 195	-225	90,7%
251	4200 3716 - Monitoring ochrany ovzduší Celkem			2 825	2 825	2 271	-554	80,4%
252	4200 3722 - Sběr a svoz komunálních odpadů	5169 - Nákup ostatních služeb		189 000	189 000	187 108	-1 892	99,0%
253	4200 3722 - Sběr a svoz komunálních odpadů Celkem			189 000	189 000	187 108	-1 892	99,0%
254	4200 3725 - Využívání a zneškodňování komunálních odpadů	5164 - Nájemné		24	24	21	-3	87,7%
255	4200 3725 - Využívání a zneškodňování komunálních odpadů	5166 - Konzultační, poradenské a právní služby		500	800	563	-237	70,4%
256	4200 3725 - Využívání a zneškodňování komunálních odpadů	5169 - Nákup ostatních služeb		124 445	124 059	115 088	-8 971	92,8%
257	4200 3725 - Využívání a zneškodňování komunálních odpadů	5171 - Opravy a udržování		300	300	23	-277	7,7%
258	4200 3725 - Využívání a zneškodňování komunálních odpadů	5192 - Poskytnuté neinvestiční příspěvky a náhrady		1	10	1	-9	14,0%
259	4200 3725 - Využívání a zneškodňování komunálních odpadů	5362 - Platby daní a poplatků státnímu rozpočtu		5	5	3	-3	50,0%
260	4200 3725 - Využívání a zneškodňování komunálních odpadů	5365 - Platby daní a poplatků krajům, obcím a státním fondům						
261	4200 3725 - Využívání a zneškodňování komunálních odpadů	5909 - Ostatní neinvestiční výdaje jinde nezaražené			1	1		50,0%
262	4200 3725 - Využívání a zneškodňování komunálních odpadů Celkem			125 274	125 274	115 771	-9 503	92,4%
263	4200 3729 - Ostatní nakládání s odpady	5169 - Nákup ostatních služeb		2 000	2 000	611	-1 389	30,6%
264	4200 3729 - Ostatní nakládání s odpady Celkem			2 000	2 000	611	-1 389	30,6%
265	4200 3733 - Monitoring půdy a podzemní vody	5166 - Konzultační, poradenské a právní služby		642	642	416	-226	64,9%
266	4200 3733 - Monitoring půdy a podzemní vody Celkem			642	642	416	-226	64,9%
267	4200 3739 - Ostatní ochrana půdy a spodní vody	5166 - Konzultační, poradenské a právní služby		650	650	250	-400	38,5%
268	4200 3739 - Ostatní ochrana půdy a spodní vody	5169 - Nákup ostatních služeb		250	250	10	-240	3,9%

ČERPÁNÍ ROZPOČTU BĚŽNÝCH VÝDAJŮ MĚSTA K 31.12.2015 (v tis. Kč)

ORU	Paragraf - název	Položka - název	Uprášení	SR 2015		UR 2015		SK 2015		SK - UR	SK / UR
				10	910	10	910	10	910		
269	4200 3739 - Ostatní ochrana půdy a spodní vody	5171 - Opravy a udržování		10	910	10	910	10	10	-640	96,2%
270	4200 3739 - Ostatní ochrana půdy a spodní vody Celkem							270	270	-640	29,6%
271	4200 3741 - Ochrana druhů a stanovišť	5169 - Nákup ostatních služeb			970		970	691	691	-279	71,2%
272	4200 3741 - Ochrana druhů a stanovišť	5331 - Neinvestiční příspěvky zřízeným příspěvkovým organizacím	ZOO Brno, p.o.	50 935		51 265		51 265			100,0%
273	4200 3741 - Ochrana druhů a stanovišť	5336 - Neinvestiční transfery zřízeným příspěvkovým organizacím	ZOO Brno, p.o.			932		932			100,0%
274	4200 3741 - Ochrana druhů a stanovišť Celkem			51 905		53 167		52 888		-279	99,5%
275	4200 3742 - Chráněné části přírody	5139 - Nákup materiálu j.n.				23		23			98,8%
276	4200 3742 - Chráněné části přírody	5166 - Konzultační, poradenské a právní služby		190		167		17		-150	10,1%
277	4200 3742 - Chráněné části přírody	5168 - Zpracování dat a služby související s IT		80		80		28		-52	35,2%
278	4200 3742 - Chráněné části přírody	5169 - Nákup ostatních služeb		700		700		412		-288	58,8%
279	4200 3742 - Chráněné části přírody Celkem			970		970		480		-490	49,4%
280	4200 3745 - Péče o vzhled obcí a veřejnou zeleň	5166 - Konzultační, poradenské a právní služby		290		290		136		-154	46,9%
281	4200 3745 - Péče o vzhled obcí a veřejnou zeleň	5169 - Nákup ostatních služeb		2 010		2 010		792		-1 218	39,4%
282	4200 3745 - Péče o vzhled obcí a veřejnou zeleň	5331 - Neinvestiční příspěvky zřízeným příspěvkovým organizacím	VZMB, p.o.	33 797		32 653		32 275		-378	98,8%
283	4200 3745 - Péče o vzhled obcí a veřejnou zeleň	5901 - Nespecifikované rezervy		550		550				-550	
284	4200 3745 - Péče o vzhled obcí a veřejnou zeleň Celkem			36 647		35 503		33 203		-2 300	93,5%
285	4200 3792 - Ekologická výchova a osvěta	5169 - Nákup ostatních služeb		1 418		1 418		1 084		-334	76,5%
286	4200 3792 - Ekologická výchova a osvěta	5221 - Neinvestiční transfery obecně prospěšným společnostem				87		87			100,0%
287	4200 3792 - Ekologická výchova a osvěta	5222 - Neinvestiční transfery spolkům		1 800		1 154		1 154			100,0%
288	4200 3792 - Ekologická výchova a osvěta	5229 - Ostatní neinvestiční transfery neziskovým apod. organizacím				148		148			100,0%
289	4200 3792 - Ekologická výchova a osvěta	5339 - Neinvestiční transfery cizím příspěvkovým organizacím				386		386			100,0%
290	4200 3792 - Ekologická výchova a osvěta	5493 - Účelové neinvestiční transfery fyzickým osobám				25		19		-6	76,0%
291	4200 3792 - Ekologická výchova a osvěta Celkem			3 218		3 218		2 878		-340	89,4%
292	4200 5319 - Ostatní záležitosti bezpečnosti a veřejného pořádku	5331 - Neinvestiční příspěvky zřízeným příspěvkovým organizacím	ZOO Brno, p.o.			30		30			100,0%
293	4200 5319 - Ostatní záležitosti bezpečnosti a veřejného pořádku Celkem					30		30			100,0%
294	4200 - ODBOR ŽIVOJIŠNÍHO PROSTŘEDÍ Celkem			446 206		448 286		427 522		-20 763	95,4%
295	4300 1014 - Ozdravování hospodářských zvířat, plodin a veter. péče	5169 - Nákup ostatních služeb		50		50		50			100,0%
296	4300 1014 - Ozdravování hospodářských zvířat, plodin a veter. péče Celkem			50		50		50			100,0%
297	4300 1037 - Celospolečenské funkce lesů	5169 - Nákup ostatních služeb		10		10		10			99,0%
298	4300 1037 - Celospolečenské funkce lesů	5192 - Poskytnuté neinvestiční příspěvky a náhrady		60		60		54		-6	89,9%
299	4300 1037 - Celospolečenské funkce lesů	5219 - Ostatní neinvestiční transfery podnikatelským subjektům				40		40			100,0%
300	4300 1037 - Celospolečenské funkce lesů Celkem			70		110		103		-6	94,4%
301	4300 1039 - Ostatní záležitosti lesního hospodářství	5169 - Nákup ostatních služeb				342		342			100,0%
302	4300 1039 - Ostatní záležitosti lesního hospodářství Celkem					342		342			100,0%
303	4300 2310 - Pitná voda	5169 - Nákup ostatních služeb		100		100		100			100,0%
304	4300 2310 - Pitná voda Celkem			100		100		100			100,0%
305	4300 2331 - Úpravy vodohospodářsky významných a vod. toků	5219 - Ostatní neinvestiční transfery podnikatelským subjektům		2 815		2 815		1 520		-1 295	54,0%
306	4300 2331 - Úpravy vodohospodářsky významných a vod. toků Celkem			2 815		2 815		1 520		-1 295	54,0%
307	4300 2333 - Úpravy drobných vodních toků	5169 - Nákup ostatních služeb		3 450		3 450		3 450			100,0%
308	4300 2333 - Úpravy drobných vodních toků	5171 - Opravy a udržování		150		150		150			99,9%
309	4300 2333 - Úpravy drobných vodních toků Celkem			3 600		3 600		3 600			100,0%
310	4300 3739 - Ostatní ochrana půdy a spodní vody	5169 - Nákup ostatních služeb		250		250		250			100,0%
311	4300 3739 - Ostatní ochrana půdy a spodní vody Celkem			250		250		250			100,0%
312	4300 3744 - Protierozní, protilavinová a protipožární ochrana	5137 - Drobný hmotný dlouhodobý majetek		21		21		21			100,0%
313	4300 3744 - Protierozní, protilavinová a protipožární ochrana	5139 - Nákup materiálu j.n.		229		229		229			100,0%

ČERPÁNÍ ROZPOČTU BĚŽNÝCH VÝDAJŮ MĚSTA K 31.12.2015 (v tis. Kč)

ORJ	Paragraf - název	Položka - název	Upřesnění	SR 2015	UR 2015	SK 2015	SK - UR	SK / UR
314	4300 3744 - Protierozní, protilavinová a protipožární ochrana	5169 - Nákup ostatních služeb		146	146		-146	
315	4300 3744 - Protierozní, protilavinová a protipožární ochrana Celkem			396	396		-396	
316	4300 3745 - Péče o vzhled obcí a veřejnou zelen	5137 - Drobný hmotný dlouhodobý majetek		48	48	48		100,0%
317	4300 3745 - Péče o vzhled obcí a veřejnou zelen	5169 - Nákup ostatních služeb		9 607	9 607	9 207	-400	95,8%
318	4300 3745 - Péče o vzhled obcí a veřejnou zelen	5171 - Opravy a udržování		1 703	1 703	1 702	-1	99,9%
319	4300 3745 - Péče o vzhled obcí a veřejnou zelen Celkem			11 358	11 358	10 957	-401	96,5%
320	4300 - ODBOR VODNÍHO A LESNÍHO HOSPODÁŘSTVÍ A ZEMĚDĚLSTVÍ Celkem			18 639	19 020	16 522	-2 498	86,9%
321	5300 3113 - Základní školy	5137 - Drobný hmotný dlouhodobý majetek	FKEP	3 992	4 459	4 459		100,0%
322	5300 3113 - Základní školy	5139 - Nákup materiálu j.n.	FKEP		240	186	-54	77,5%
323	5300 3113 - Základní školy	5172 - Programové vybavení	FKEP	626				
324	5300 3113 - Základní školy Celkem			4 618	4 699	4 645	-54	98,9%
325	5300 6171 - Činnost místní správy	5137 - Drobný hmotný dlouhodobý majetek		7 095	7 131	7 041	-91	98,7%
326	5300 6171 - Činnost místní správy	5137 - Drobný hmotný dlouhodobý majetek	FKEP		25		-25	
327	5300 6171 - Činnost místní správy	5139 - Nákup materiálu j.n.		3 120	3 336	3 290	-46	98,6%
328	5300 6171 - Činnost místní správy	5162 - Služby telekomunikací a radiokomunikací		4 340	3 490	2 427	-1 063	69,5%
329	5300 6171 - Činnost místní správy	5164 - Nájemné		530	530	530		99,9%
330	5300 6171 - Činnost místní správy	5166 - Konzultační, poradenské a právní služby		2 000	2 000	1 324	-676	66,2%
331	5300 6171 - Činnost místní správy	5167 - Služby školení a vzdělávání		2 000	2 000	1 112	-888	55,6%
332	5300 6171 - Činnost místní správy	5168 - Zpracování dat a služby související s IT		150 867	152 388	144 650	-7 738	94,9%
333	5300 6171 - Činnost místní správy	5169 - Nákup ostatních služeb		15 761	14 874	13 540	-1 334	91,0%
334	5300 6171 - Činnost místní správy	5169 - Nákup ostatních služeb	FKEP	4 000	4 000	3 886	-114	97,1%
335	5300 6171 - Činnost místní správy	5171 - Opravy a udržování		500	500	207	-293	41,4%
336	5300 6171 - Činnost místní správy	5172 - Programové vybavení	FKEP		25		-25	
337	5300 6171 - Činnost místní správy							
338	5300 6171 - Činnost místní správy Celkem			190 213	190 311	178 006	-12 306	93,5%
339	5300 - ODBOR MĚSTSKÉ INFORMATIKY Celkem			194 851	195 010	182 650	-12 360	93,7%
340	5400 2143 - Cestovní ruch	5329 - Ost. neinvestiční transfery veřej. rozpočtům územní úrovně		1 512	1 512	1 510	-2	99,9%
341	5400 2143 - Cestovní ruch Celkem			1 512	1 512	1 510	-2	99,9%
342	5400 2212 - Silnice	5137 - Drobný hmotný dlouhodobý majetek			813	812	-1	99,9%
343	5400 2212 - Silnice	5166 - Konzultační, poradenské a právní služby		2 369	2 345	2 301	-44	98,1%
344	5400 2212 - Silnice	5169 - Nákup ostatních služeb		204 988	203 623	202 630	-993	99,5%
345	5400 2212 - Silnice	5171 - Opravy a udržování		358 442	421 557	411 497	-10 060	97,6%
346	5400 2212 - Silnice	5192 - Poskytnuté neinvestiční příspěvky a náhrady		100	100		-100	
347	5400 2212 - Silnice	5339 - Neinvestiční transfery cizím příspěvkovým organizacím		4 400	4 400	4 399	-1	100,0%
348	5400 2212 - Silnice	5363 - Úhrady sankcí jiným rozpočtům				0		
349	5400 2212 - Silnice Celkem			570 299	632 838	621 640	-11 198	98,2%
350	5400 2219 - Ostatní záležitosti pozemních komunikací	5137 - Drobný hmotný dlouhodobý majetek			20	19	-1	96,0%
351	5400 2219 - Ostatní záležitosti pozemních komunikací	5139 - Nákup materiálu j.n.	FKEP	530	656	650	-6	99,1%
352	5400 2219 - Ostatní záležitosti pozemních komunikací	5164 - Nájemné	FKEP	45	45	24	-21	52,8%
353	5400 2219 - Ostatní záležitosti pozemních komunikací	5166 - Konzultační, poradenské a právní služby	FKEP	1 200	1 189	58	-1 131	4,9%
354	5400 2219 - Ostatní záležitosti pozemních komunikací	5169 - Nákup ostatních služeb		13 147	13 171	13 144	-27	99,8%
355	5400 2219 - Ostatní záležitosti pozemních komunikací	5169 - Nákup ostatních služeb	FKEP	920	794	528	-266	66,6%
356	5400 2219 - Ostatní záležitosti pozemních komunikací	5175 - Pohoštění	FKEP	15	15	5	-10	32,3%
357	5400 2219 - Ostatní záležitosti pozemních komunikací	5176 - Účastnické poplatky na konferenci	FKEP	5	16	15	-1	94,7%
358	5400 2219 - Ostatní záležitosti pozemních komunikací	5192 - Poskytnuté neinvestiční příspěvky a náhrady	FKEP	1 800	2 377	1 857	-520	78,1%

ČERPÁNÍ ROZPOČTU BĚŽNÝCH VÝDAJŮ MĚSTA K 31.12.2015 (v tis. Kč)

ORJ	Paragraf - název	Položka - název	Uprávnění	SR 2015	UR 2015	SK 2015	SK - UR	SK / UR
359	5400 2219 - Ostatní záležitosti pozemních komunikací	5362 - Platby daní a poplatků státnímu rozpočtu			123	122	-1	99,6%
360	5400 2219 - Ostatní záležitosti pozemních komunikací	5909 - Ostatní neinvestiční výdaje jinde nezařazené			10		-10	
361	5400 2219 - Ostatní záležitosti pozemních komunikací Celkem			17 662	18 416	16 423	-1 993	89,2%
362	5400 2229 - Ostatní záležitosti v silniční dopravě	5213 - Neinvestiční transfery nefin. podnikatelským subj.-právníckým osobám		1 807 299	1 807 769	1 807 769		100,0%
363	5400 2229 - Ostatní záležitosti v silniční dopravě Celkem			1 807 299	1 807 769	1 807 769		100,0%
364	5400 2271 - Ostatní dráhy	5169 - Nákup ostatních služeb		846	846	846		100,0%
365	5400 2271 - Ostatní dráhy	5171 - Opravy a udržování		3 080	3 080	2 973	-107	96,5%
366	5400 2271 - Ostatní dráhy Celkem			3 926	3 926	3 819	-107	97,3%
367	5400 2299 - Ostatní záležitosti v dopravě	5166 - Konzultační, poradenské a právní služby		8 160	8 160	8 160		100,0%
368	5400 2299 - Ostatní záležitosti v dopravě	5169 - Nákup ostatních služeb		200	200	50	-150	25,2%
369	5400 2299 - Ostatní záležitosti v dopravě	5229 - Ostatní neinvestiční transfery neziskovým apod. organizacím		20	20	20		100,0%
370	5400 2299 - Ostatní záležitosti v dopravě Celkem			8 380	8 380	8 230	-150	98,2%
371	5400 3636 - Územní rozvoj	5166 - Konzultační, poradenské a právní služby		4 000	4 000	3 418	-582	85,4%
372	5400 3636 - Územní rozvoj Celkem			4 000	4 000	3 418	-582	85,4%
373	5400 - ODBOR DOPRAVY Celkem			2 413 078	2 476 841	2 467 809	-14 032	99,4%
374	5600 2219 - Ostatní záležitosti pozemních komunikací	5166 - Konzultační, poradenské a právní služby	FKEP	200	38	37	-1	98,4%
375	5600 2219 - Ostatní záležitosti pozemních komunikací Celkem			200	38	37	-1	98,4%
376	5600 2229 - Ostatní záležitosti v silniční dopravě	5166 - Konzultační, poradenské a právní služby	FKEP	450	76	74	-2	97,0%
377	5600 2229 - Ostatní záležitosti v silniční dopravě	5169 - Nákup ostatních služeb	FKEP	200				
378	5600 2229 - Ostatní záležitosti v silniční dopravě Celkem			650	76	74	-2	97,0%
379	5600 2310 - Pitná voda	5166 - Konzultační, poradenské a právní služby		150	127	73	-54	57,2%
380	5600 2310 - Pitná voda	5169 - Nákup ostatních služeb		100	100			
381	5600 2310 - Pitná voda	5192 - Poskytnuté neinvestiční příspěvky a náhrady		20	23	23		99,3%
382	5600 2310 - Pitná voda Celkem			250	250	95	-155	38,2%
383	5600 2321 - Odvádění a čištění odpadních vod a nakládání s kaly	5166 - Konzultační, poradenské a právní služby		3 320	3 320	615	-2 705	18,5%
384	5600 2321 - Odvádění a čištění odpadních vod a nakládání s kaly	5169 - Nákup ostatních služeb		300	300			
385	5600 2321 - Odvádění a čištění odpadních vod a nakládání s kaly	5171 - Opravy a udržování		100	100			
386	5600 2321 - Odvádění a čištění odpadních vod a nakládání s kaly	5192 - Poskytnuté neinvestiční příspěvky a náhrady		20	20			
387	5600 2321 - Odvádění a čištění odpadních vod a nakládání s kaly Celkem			3 740	3 740	615	-3 125	16,4%
388	5600 3113 - Základní školy	5137 - Drobný hmotný dlouhodobý majetek	FKEP	1 500	2 500	2 113	-387	84,5%
389	5600 3113 - Základní školy	5139 - Nákup materiálu j.n.	FKEP	30				
390	5600 3113 - Základní školy	5162 - Služby telekomunikací a radiokomunikací	FKEP	1	1	1		100,0%
391	5600 3113 - Základní školy	5169 - Nákup ostatních služeb	FKEP	150				
392	5600 3113 - Základní školy	5175 - Pohoštění	FKEP	40	32	32		99,0%
393	5600 3113 - Základní školy Celkem			1 721	2 533	2 145	-388	84,7%
394	5600 3315 - Činnosti muzeí a galerií	5563 - Úhrady sankcí jiným rozpočtům	FKEP		195	195		99,8%
395	5600 3315 - Činnosti muzeí a galerií Celkem				195	195		99,8%
396	5600 3319 - Ostatní záležitosti kultury	5213 - Neinvestiční transfery nefin. podnikatelským subj.-právníckým osobám		1 500	1 500	1 500		100,0%
397	5600 3319 - Ostatní záležitosti kultury Celkem			1 500	1 500	1 500		100,0%
398	5600 3412 - Sportovní zařízení v majetku obce	5166 - Konzultační, poradenské a právní služby	FKEP	100				
399	5600 3412 - Sportovní zařízení v majetku obce Celkem			100				
400	5600 3421 - Využití volného času dětí a mládeže	5166 - Konzultační, poradenské a právní služby	FKEP	200	46	46		99,2%
401	5600 3421 - Využití volného času dětí a mládeže Celkem			200	46	46		99,2%
402	5600 3631 - Veřejné osvětlení	5166 - Konzultační, poradenské a právní služby		50	11		-11	
403	5600 3631 - Veřejné osvětlení	5169 - Nákup ostatních služeb		154 309	154 325	154 317	-8	100,0%

ČERPÁNÍ ROZPOČTU BĚŽNÝCH VÝDAJŮ MĚSTA K 31.12.2015 (v tis. Kč)

ORJ	Paragraf - název	Položka - název	SR 2015	UR 2015	SK 2015	SK - UR	SK / UR
404	5600 3631 - Veřejné osvětlení	5171 - Opravy a udržování	100	123	120	-3	97,2%
405	5600 3631 - Veřejné osvětlení Celkem		154 459	154 459	154 437	-22	100,0%
406	5600 3633 - Výstavba a údržba místních inženýrských sítí	5166 - Konzultační, poradenské a právní služby	400	280		-280	
407	5600 3633 - Výstavba a údržba místních inženýrských sítí	5168 - Zpracování dat a služby související s IT	30	30		-30	
408	5600 3633 - Výstavba a údržba místních inženýrských sítí	5169 - Nákup ostatních služeb	3 922	3 922	3 863	-59	98,5%
409	5600 3633 - Výstavba a údržba místních inženýrských sítí	5171 - Opravy a udržování	150	270	233	-37	86,3%
410	5600 3633 - Výstavba a údržba místních inženýrských sítí	5192 - Poskytnuté neinvestiční příspěvky a náhrady	222	222	222		99,9%
411	5600 3633 - Výstavba a údržba místních inženýrských sítí	5213 - Neinvestiční transfery nefin. podnikatelským subj.-právníckým osobám	13 947	13 947	13 947		100,0%
412	5600 3633 - Výstavba a údržba místních inženýrských sítí Celkem		18 671	18 671	18 265	-406	97,8%
413	5600 3636 - Územní rozvoj	5139 - Nákup materiálu j.n.		88	88		99,8%
414	5600 3636 - Územní rozvoj	5163 - Služby peněžních ústavů		9	9		95,5%
415	5600 3636 - Územní rozvoj	5166 - Konzultační, poradenské a právní služby	1 400				
416	5600 3636 - Územní rozvoj	5169 - Nákup ostatních služeb	810	283	135	-148	47,6%
417	5600 3636 - Územní rozvoj Celkem		2 210	360	231	-149	60,9%
418	5600 3639 - Komunální služby a územní rozvoj jinde nezařazené	5137 - Drobný hmotný dlouhodobý majetek		1	1		100,0%
419	5600 3639 - Komunální služby a územní rozvoj jinde nezařazené	5163 - Služby peněžních ústavů	10	5	5		100,0%
420	5600 3639 - Komunální služby a územní rozvoj jinde nezařazené	5164 - Nájemné		50	6	-44	12,8%
421	5600 3639 - Komunální služby a územní rozvoj jinde nezařazené	5166 - Konzultační, poradenské a právní služby	6 577	8 250	1 699	-6 551	20,6%
422	5600 3639 - Komunální služby a územní rozvoj jinde nezařazené	5166 - Konzultační, poradenské a právní služby	7 091				
423	5600 3639 - Komunální služby a územní rozvoj jinde nezařazené	5169 - Nákup ostatních služeb	780	2 301	2 020	-281	87,8%
424	5600 3639 - Komunální služby a územní rozvoj jinde nezařazené	5169 - Nákup ostatních služeb		1	0	-1	25,4%
425	5600 3639 - Komunální služby a územní rozvoj jinde nezařazené	5171 - Opravy a udržování	50	50		-50	
426	5600 3639 - Komunální služby a územní rozvoj jinde nezařazené	5171 - Opravy a udržování	3 000				
427	5600 3639 - Komunální služby a územní rozvoj jinde nezařazené	5173 - Cestovné (tuzemské i zahraniční)	50	50		-50	
428	5600 3639 - Komunální služby a územní rozvoj jinde nezařazené	5192 - Poskytnuté neinvestiční příspěvky a náhrady	400	400	275	-126	68,6%
429	5600 3639 - Komunální služby a územní rozvoj jinde nezařazené	5362 - Platby daní a poplatků státnímu rozpočtu	400	400	4	-396	1,0%
430	5600 3639 - Komunální služby a územní rozvoj jinde nezařazené	5363 - Úhrady sankcí jiným rozpočtům			3	3	
431	5600 3639 - Komunální služby a územní rozvoj jinde nezařazené Celkem		18 358	11 508	4 013	-7 495	34,9%
432	5600 3699 - Záležitosti bydlení, komunál. služ. a úz. rozvoje	5166 - Konzultační, poradenské a právní služby	100	100		-100	
433	5600 3699 - Záležitosti bydlení, komunál. služ. a úz. rozvoje	5168 - Zpracování dat a služby související s IT	20	20		-20	
434	5600 3699 - Záležitosti bydlení, komunál. služ. a úz. rozvoje	5169 - Nákup ostatních služeb	4 000	3 886	3 200	-686	82,3%
435	5600 3699 - Záležitosti bydlení, komunál. služ. a úz. rozvoje	5171 - Opravy a udržování		114	113	-1	99,5%
436	5600 3699 - Záležitosti bydlení, komunál. služ. a úz. rozvoje Celkem		4 120	4 120	3 313	-807	80,4%
437	5600 3745 - Pěče o vzhled obcí a veřejnou zeleň	5137 - Drobný hmotný dlouhodobý majetek	600	1 500	1 054	-446	70,2%
438	5600 3745 - Pěče o vzhled obcí a veřejnou zeleň	5139 - Nákup materiálu j.n.		50		-50	
439	5600 3745 - Pěče o vzhled obcí a veřejnou zeleň	5169 - Nákup ostatních služeb	2 465	75	74	-1	98,8%
440	5600 3745 - Pěče o vzhled obcí a veřejnou zeleň Celkem		3 065	1 625	1 128	-497	69,4%
441	5600 4357 - Domovy pro osoby se zdravot. postižením a zvl. režimem	5137 - Drobný hmotný dlouhodobý majetek		2 000	1 798	-202	89,9%
442	5600 4357 - Domovy pro osoby se zdravot. postižením a zvl. režimem Celkem			2 000	1 798	-202	89,9%
443	5600 6171 - Činnost místní správy	5139 - Nákup materiálu j.n.	200				
444	5600 6171 - Činnost místní správy	5164 - Nájemné	20				
445	5600 6171 - Činnost místní správy	5169 - Nákup ostatních služeb	94				
446	5600 6171 - Činnost místní správy	5175 - Pohoštění	80				
447	5600 6171 - Činnost místní správy Celkem		394				
448	5600 6330 - Převody vlastním fondům v rozpočtech územní úrovně	5347 - Převody mezi statutárními městem a městskými částmi		54 578	54 578		100,0%

ČERPÁNÍ ROZPOČTU BĚŽNÝCH VÝDAJŮ MĚSTA K 31.12.2015 (v tis. Kč)

ORI	Paragraf - název	Položka - název	Upřesnění	SR 2015	UR 2015	SK 2015	SK - UR	SK / UR
449	5900 6330 - Převody vlastním fondům v rozpočtech územní úrovně	5347 - Převody mezi statutárním městem a městskými částmi	FKEP	8 000	1 500	1 500		100,0%
450	5900 6330 - Převody vlastním fondům v rozpočtech územní úrovně	5347 - Převody mezi statutárním městem a městskými částmi	FKEP	8 000	56 078	56 078		100,0%
451	5600 ODBOR INVESTIČNÍ Celkem			217 638	257 219	243 971	-13 248	94,8%
452	5900 2219 - Ostatní záležitosti pozemních komunikací	5166 - Konzultační, poradenské a právní služby	FKEP		162	145	-17	89,6%
453	5900 2219 - Ostatní záležitosti pozemních komunikací	5363 - Úhrady sankcí jiným rozpočtům	FKEP		19 662	19 661	-1	100,0%
454	5900 2219 - Ostatní záležitosti pozemních komunikací Celkem				19 824	19 806	-18	99,9%
455	5900 2229 - Ostatní záležitosti v silniční dopravě	5166 - Konzultační, poradenské a právní služby	FKEP		374	332	-42	88,8%
456	5900 2229 - Ostatní záležitosti v silniční dopravě	5169 - Nákup ostatních služeb	FKEP		200	87	-113	43,7%
457	5900 2229 - Ostatní záležitosti v silniční dopravě Celkem				574	420	-154	73,1%
458	5900 3111 - Předškolní zařízení	5169 - Nákup ostatních služeb	FKEP		34	34		99,6%
459	5900 3111 - Předškolní zařízení Celkem				34	34		99,6%
460	5900 3113 - Základní školy	5139 - Nákup materiálu j.n.	FKEP		30	22	-8	74,2%
461	5900 3113 - Základní školy	5162 - Služby telekomunikací a radiokomunikací	FKEP		2			-2
462	5900 3113 - Základní školy	5166 - Konzultační, poradenské a právní služby	FKEP		165	163	-2	99,0%
463	5900 3113 - Základní školy	5169 - Nákup ostatních služeb	FKEP		124	28	-96	22,5%
464	5900 3113 - Základní školy	5175 - Pohoštění	FKEP		32	32		99,0%
465	5900 3113 - Základní školy	5363 - Úhrady sankcí jiným rozpočtům	FKEP		2 312	2 311	-1	99,9%
466	5900 3113 - Základní školy Celkem				2 665	2 556	-109	95,9%
467	5900 3314 - Činnosti knihovnické	5331 - Neinvestiční příspěvky zřízeným příspěvkovým organizacím	FKEP		784	784		99,9%
468	5900 3314 - Činnosti knihovnické	5651 - Neinvestiční půjčené prostředky zřízeným příspěvkovým org.	FKEP		2 795	2 795		100,0%
469	5900 3314 - Činnosti knihovnické Celkem				3 579	3 578	-1	100,0%
470	5900 3315 - Činnosti muzeí a galerií	5363 - Úhrady sankcí jiným rozpočtům	FKEP		188	188		99,9%
471	5900 3315 - Činnosti muzeí a galerií Celkem				188	188		99,9%
472	5900 3319 - Ostatní záležitosti kultury	5137 - Drobný hmotný dlouhodobý majetek	FKEP		12	12		100,0%
473	5900 3319 - Ostatní záležitosti kultury	5166 - Konzultační, poradenské a právní služby	FKEP		176	157	-19	89,5%
474	5900 3319 - Ostatní záležitosti kultury	5169 - Nákup ostatních služeb	FKEP		812	805	-7	99,1%
475	5900 3319 - Ostatní záležitosti kultury	5363 - Úhrady sankcí jiným rozpočtům	FKEP		2	2		100,0%
476	5900 3319 - Ostatní záležitosti kultury	5363 - Úhrady sankcí jiným rozpočtům	FKEP		647	646	-1	99,9%
477	5900 3319 - Ostatní záležitosti kultury Celkem				1 647	1 622	-25	98,5%
478	5900 3326 - Pořízení, zachování a obnova místních kulturních hodnot	5363 - Úhrady sankcí jiným rozpočtům	FKEP		587	587		99,9%
479	5900 3326 - Pořízení, zachování a obnova místních kulturních hodnot Celkem				587	587		99,9%
480	5900 3412 - Sportovní zařízení v majetku obce	5166 - Konzultační, poradenské a právní služby	FKEP		100			-100
481	5900 3412 - Sportovní zařízení v majetku obce Celkem				100			-100
482	5900 3421 - Využití volného času dětí a mládeže	5137 - Drobný hmotný dlouhodobý majetek	FKEP		2 025	2 007	-18	99,1%
483	5900 3421 - Využití volného času dětí a mládeže	5166 - Konzultační, poradenské a právní služby	FKEP		394	362	-32	91,9%
484	5900 3421 - Využití volného času dětí a mládeže	5169 - Nákup ostatních služeb	FKEP		38	38		99,8%
485	5900 3421 - Využití volného času dětí a mládeže	5172 - Programové vybavení	FKEP		115	115		100,0%
486	5900 3421 - Využití volného času dětí a mládeže Celkem				2 571	2 521	-50	98,1%
487	5900 3429 - Ostatní zájmová činnost a rekreace	5169 - Nákup ostatních služeb	FKEP		20	18	-2	90,1%
488	5900 3429 - Ostatní zájmová činnost a rekreace Celkem				20	18	-2	90,1%
489	5900 3522 - Ostatní nemocnice	5363 - Úhrady sankcí jiným rozpočtům	FKEP		306	305	-1	99,8%
490	5900 3522 - Ostatní nemocnice Celkem				306	305	-1	99,8%
491	5900 3636 - Územní rozvoj	5166 - Konzultační, poradenské a právní služby			1 400	324	-1 076	23,1%
492	5900 3636 - Územní rozvoj	5169 - Nákup ostatních služeb			430	49	-381	11,3%
493	5900 3636 - Územní rozvoj Celkem				1 830	373	-1 457	20,4%

ČERPÁNÍ ROZPOČTU BĚŽNÝCH VÝDAJŮ MĚSTA K 31.12.2015 (v tis. Kč)

ORJ	Paragraf - název	Položka - název	Uprášení	SR 2015	UR 2015	SK 2015	SK - UR	SK / UR
494	5900	3639 - Komunální služby a územní rozvoj jinde nezařazené	FKEP		5		-5	
495	5900	3639 - Komunální služby a územní rozvoj jinde nezařazené	FKEP		1 935	12	-1 923	0,6%
496	5900	3639 - Komunální služby a územní rozvoj jinde nezařazené	FKEP		14	13	-1	91,8%
497	5900	3639 - Komunální služby a územní rozvoj jinde nezařazené	FKEP		1 500	212	-1 288	14,1%
498	5900	3639 - Komunální služby a územní rozvoj jinde nezařazené	FKEP		3 454	237	-3 217	6,9%
499	5900	3745 - Péče o vzhled obcí a veřejnou zelen	FKEP		12	12		100,0%
500	5900	3745 - Péče o vzhled obcí a veřejnou zelen	FKEP		2 928	1 632	-1 296	55,7%
501	5900	3745 - Péče o vzhled obcí a veřejnou zelen	FKEP		3 107	3 106	-1	100,0%
502	5900	3745 - Péče o vzhled obcí a veřejnou zelen Celkem	FKEP		6 047	4 751	-1 296	78,6%
503	5900	6171 - Činnost místní správy	FKEP		63		-63	
504	5900	6171 - Činnost místní správy	FKEP		20		-20	
505	5900	6171 - Činnost místní správy	FKEP		231	231		100,0%
506	5900	6171 - Činnost místní správy	FKEP		80		-80	
507	5900	6171 - Činnost místní správy	FKEP		1	1		100,0%
508	5900	6171 - Činnost místní správy Celkem	FKEP		394	233	-161	59,1%
509	5900	6330 - Převody vlastním fondům v rozpočtech územní úrovně	FKEP		8 000	8 000		100,0%
510	5900	6330 - Převody vlastním fondům v rozpočtech územní úrovně Celkem	FKEP		8 000	8 000		100,0%
511	5900	ODBOR IMPLEMENTACE EVROPSKÝCH FONDŮ Celkem			51 820	45 228	-6 592	87,3%
512	6200	3612 - Bytové hospodářství	FBV	50	50		-50	
513	6200	3612 - Bytové hospodářství	FBV	120	120	93	-27	77,6%
514	6200	3612 - Bytové hospodářství	FBV	3 650	3 650	1 748	-1 902	47,9%
515	6200	3612 - Bytové hospodářství	FBV	4 220	4 220	214	-4 006	5,1%
516	6200	3612 - Bytové hospodářství	FBV	550	550		-550	
517	6200	3612 - Bytové hospodářství	FBV	15 000	15 000	3 128	-11 872	20,9%
518	6200	3612 - Bytové hospodářství	FBV	3 000	3 000		-3 000	
519	6200	3612 - Bytové hospodářství	FBV	300 000	300 000	115 541	-184 459	38,5%
520	6200	3612 - Bytové hospodářství	FBV	500	500	80	-420	15,9%
521	6200	3612 - Bytové hospodářství	FBV	30 000	30 000	17 161	-12 839	57,2%
522	6200	3612 - Bytové hospodářství	FBV	9 000	9 000	3 279	-5 721	36,4%
523	6200	3612 - Bytové hospodářství Celkem	FBV	366 090	366 090	141 243	-224 847	38,6%
524	6200	3619 - Ostatní rozvoj bydlení a bytového hospodářství	FRB	10	10		-10	
525	6200	3619 - Ostatní rozvoj bydlení a bytového hospodářství	FRB	850	850	324	-526	38,1%
526	6200	3619 - Ostatní rozvoj bydlení a bytového hospodářství	FRB	90	90	54	-36	60,0%
527	6200	3619 - Ostatní rozvoj bydlení a bytového hospodářství	FRB	26 476	24 276	700	-23 576	2,9%
528	6200	3619 - Ostatní rozvoj bydlení a bytového hospodářství	FRB	28 250	28 150	4 940	-23 210	17,5%
529	6200	3619 - Ostatní rozvoj bydlení a bytového hospodářství	FRB		100	1	-99	1,4%
530	6200	3619 - Ostatní rozvoj bydlení a bytového hospodářství Celkem	FRB	55 676	53 476	6 019	-47 457	11,3%
531	6200	6330 - Převody vlastním fondům v rozpočtech územní úrovně	FBV	50	50		-50	
532	6200	6330 - Převody vlastním fondům v rozpočtech územní úrovně	FRB	40 760	40 760		-40 760	
533	6200	6330 - Převody vlastním fondům v rozpočtech územní úrovně Celkem	FRB	40 810	40 810		-40 810	
534	6200	6409 - Ostatní činnost jinde nezařazené	FBV			-1 847	-1 847	
535	6200	6409 - Ostatní činnost jinde nezařazené Celkem	FBV			-1 847	-1 847	
536	6200	6330 - Převody vlastním fondům v rozpočtech územní úrovně	FRB	462 376	460 376	145 415	-314 960	31,6%
537	6300	3639 - Komunální služby a územní rozvoj jinde nezařazené		3	3			100,0%
538	6300	3639 - Komunální služby a územní rozvoj jinde nezařazené		5 000	5 000	2 188	-2 812	43,8%

ČERPÁNÍ ROZPOČTU BĚŽNÝCH VÝDAJŮ MĚSTA K 31.12.2015 (v tis. Kč)

ORL	Paragraf - název	Položka - název	Upřesnění	SR 2015	UR 2015	SK 2015	SK - UR	SK / UR
539	6300	Komunální služby a územní rozvoj jinde nezařazené	5168 - Zpracování dat a služby související s IT		24	23	-1	96,9%
540	6300	Komunální služby a územní rozvoj jinde nezařazené	5169 - Nákup ostatních služeb	4 000	3 976	2 962	-1 014	74,5%
541	6300	Komunální služby a územní rozvoj jinde nezařazené	5192 - Poskytnuté neinvestiční příspěvky a náhrady	7 000	5 500	3 502	-1 998	63,7%
542	6300	Komunální služby a územní rozvoj jinde nezařazené	5361 - Nákup kolků	220	220	139	-81	63,2%
543	6300	Komunální služby a územní rozvoj jinde nezařazené	5362 - Platby daní a poplatků státnímu rozpočtu	10 521	12 021	11 827	-194	98,4%
544	6300	Komunální služby a územní rozvoj jinde nezařazené	5429 - Ostatní náhrady placené obyvatelstvu	197	197		-197	
545	6300	Komunální služby a územní rozvoj jinde nezařazené	5909 - Ostatní neinvestiční výdaje jinde nezařazené	400	400	10	-390	2,4%
546	6300	Komunální služby a územní rozvoj jinde nezařazené Celkem		27 341	27 341	20 653	-6 688	75,5%
547	6300	MAJETKOVÝ ODBOR Celkem		27 341	27 341	20 653	-6 688	75,5%
548	6500	Úpravy drobných vodních toků	5169 - Nákup ostatních služeb	500	500	58	-442	11,5%
549	6500	Úpravy drobných vodních toků Celkem		500	500	58	-442	11,5%
550	6600	Zachování a obnova kulturních památek	5171 - Opravy a udržování	500	640	467	-173	73,0%
551	6600	Zachování a obnova kulturních památek Celkem		500	640	467	-173	73,0%
552	6600	Bytové hospodářství	5139 - Nákup materiálu j.n.	10	12	11	-1	95,5%
553	6600	Bytové hospodářství	5151 - Studená voda	500	3 970	3 521	-449	88,7%
554	6600	Bytové hospodářství	5152 - Teplo	1 000	9 230	9 230		100,0%
555	6600	Bytové hospodářství	5153 - Plyn	200	200	130	-70	64,9%
556	6600	Bytové hospodářství	5154 - Elektrická energie	500	1 000	880	-120	88,0%
557	6600	Bytové hospodářství	5162 - Služby telekomunikací a radiokomunikací	20	20	20		98,0%
558	6600	Bytové hospodářství	5166 - Konzultační, poradenské a právní služby	40	90	34	-56	38,0%
559	6600	Bytové hospodářství	5169 - Nákup ostatních služeb	1 340	2 590	2 052	-538	79,2%
560	6600	Bytové hospodářství	5169 - Nákup ostatních služeb FBV	500	500	206	-294	41,3%
561	6600	Bytové hospodářství	5171 - Opravy a udržování	7 800	5 908	5 072	-836	85,8%
562	6600	Bytové hospodářství	5171 - Opravy a udržování FBV	21 300	21 300	10 428	-10 872	49,0%
563	6600	Bytové hospodářství	5199 - Ostatní výdaje související s neinvestičními nákupy		380	379	-1	99,8%
564	6600	Bytové hospodářství	5909 - Ostatní neinvestiční výdaje jinde nezařazené	1 700	3 210	3 448	238	107,4%
565	6600	Bytové hospodářství Celkem		34 910	48 410	35 411	-12 999	73,1%
566	6600	Komunální služby a územní rozvoj jinde nezařazené	5137 - Drobný hmotný dlouhodobý majetek		4		-4	
567	6600	Komunální služby a územní rozvoj jinde nezařazené	5139 - Nákup materiálu j.n.	50	50	27	-23	54,6%
568	6600	Komunální služby a územní rozvoj jinde nezařazené	5149 - Ostatní úroky a ostatní finanční výdaje			0		
569	6600	Komunální služby a územní rozvoj jinde nezařazené	5151 - Studená voda	1 550	2 090	1 954	-136	93,5%
570	6600	Komunální služby a územní rozvoj jinde nezařazené	5152 - Teplo	1 945	4 845	4 834	-11	99,8%
571	6600	Komunální služby a územní rozvoj jinde nezařazené	5153 - Plyn	1 248	2 112	2 145	33	101,5%
572	6600	Komunální služby a územní rozvoj jinde nezařazené	5154 - Elektrická energie	710	2 710	2 710		100,0%
573	6600	Komunální služby a územní rozvoj jinde nezařazené	5162 - Služby telekomunikací a radiokomunikací		10	9	-1	88,5%
574	6600	Komunální služby a územní rozvoj jinde nezařazené	5164 - Nájemné	100	100	97	-3	96,7%
575	6600	Komunální služby a územní rozvoj jinde nezařazené	5166 - Konzultační, poradenské a právní služby	200	200	163	-37	81,4%
576	6600	Komunální služby a územní rozvoj jinde nezařazené	5169 - Nákup ostatních služeb	24 966	23 666	19 428	-4 238	82,1%
577	6600	Komunální služby a územní rozvoj jinde nezařazené	5171 - Opravy a udržování	32 480	41 549	33 029	-8 520	79,5%
578	6600	Komunální služby a územní rozvoj jinde nezařazené	5192 - Poskytnuté neinvestiční příspěvky a náhrady	800	792	76	-716	9,6%
579	6600	Komunální služby a územní rozvoj jinde nezařazené	5909 - Ostatní neinvestiční výdaje jinde nezařazené	1 120	1 120	1 018	-102	90,9%
580	6600	Komunální služby a územní rozvoj jinde nezařazené Celkem		65 179	79 248	65 490	-13 758	82,6%
581	6600	Sociální pomoc osobám v hmotné nouzi a nepříjizpůsobivým	5139 - Nákup materiálu j.n.		12	6	-6	49,7%
582	6600	Sociální pomoc osobám v hmotné nouzi a nepříjizpůsobivým	5151 - Studená voda	300	300	300		99,9%
583	6600	Sociální pomoc osobám v hmotné nouzi a nepříjizpůsobivým	5153 - Plyn	1 140	1 060	940	-120	88,7%

ČERPÁNÍ ROZPOČTU BĚŽNÝCH VÝDAJŮ MĚSTA K 31.12.2015 (v tis. Kč)

ORJ	Paragraf - název	Položka - název	Uprášení	SR 2015	UR 2015	SK 2015	SK - UR	SK / UR
584	6600	4341 - Sociální pomoc osobám v hmotné nouzi a nepříjizpůsobivým	5154 - Elektrická energie	397	477	472	-5	98,9%
585	6600	4341 - Sociální pomoc osobám v hmotné nouzi a nepříjizpůsobivým	5169 - Nákup ostatních služeb	204	204	132	-72	64,8%
586	6600	4341 - Sociální pomoc osobám v hmotné nouzi a nepříjizpůsobivým	5171 - Opravy a udržování	1 220	1 220	1 173	-47	96,2%
587	6600	4341 - Sociální pomoc osobám v hmotné nouzi a nepříjizpůsobivým Celkem		3 273	3 273	3 023	-250	92,4%
588	6600	4399 - Ostatní záležitosti soc.věcí a politicky zaměstnanosti	5151 - Studená voda		7	7		100,0%
589	6600	4399 - Ostatní záležitosti soc.věcí a politicky zaměstnanosti	5152 - Teplo		34	34		100,0%
590	6600	4399 - Ostatní záležitosti soc.věcí a politicky zaměstnanosti	5154 - Elektrická energie		33	33		100,0%
591	6600	4399 - Ostatní záležitosti soc.věcí a politicky zaměstnanosti Celkem		74	74	74		100,0%
592	6600	6171 - Činnost místní správy	5137 - Drobný hmotný dlouhodobý majetek		8	7	-1	89,4%
593	6600	6171 - Činnost místní správy	5139 - Nákup materiálu j.n.	1 046	1 036	644	-392	62,2%
594	6600	6171 - Činnost místní správy	5151 - Studená voda	1 741	2 295	2 288	-7	99,7%
595	6600	6171 - Činnost místní správy	5152 - Teplo	10 506	12 730	12 668	-62	99,5%
596	6600	6171 - Činnost místní správy	5153 - Plyn	376	576	414	-162	71,8%
597	6600	6171 - Činnost místní správy	5154 - Elektrická energie	9 026	10 932	9 261	-1 671	84,7%
598	6600	6171 - Činnost místní správy	5162 - Služby telekomunikací a radiokomunikací		10	6	-4	58,7%
599	6600	6171 - Činnost místní správy	5163 - Služby peněžních ústavů	196	196	171	-25	87,2%
600	6600	6171 - Činnost místní správy	5164 - Nájemné	3 209	3 209	3 087	-122	96,2%
601	6600	6171 - Činnost místní správy	5166 - Konzultační, poradenské a právní služby	150	150	52	-98	34,4%
602	6600	6171 - Činnost místní správy	5169 - Nákup ostatních služeb	21 828	21 730	17 422	-4 308	80,2%
603	6600	6171 - Činnost místní správy	5171 - Opravy a udržování	21 308	17 340	15 690	-1 650	90,5%
604	6600	6171 - Činnost místní správy	5909 - Ostatní neinvestiční výdaje jinde nezařazené		370	379	9	102,5%
605	6600	6171 - Činnost místní správy Celkem		69 386	70 582	62 090	-8 492	88,0%
606	6600	6211 - Archivní činnost	5139 - Nákup materiálu j.n.	20	20	17	-3	84,6%
607	6600	6211 - Archivní činnost	5151 - Studená voda	150	150	136	-14	91,0%
608	6600	6211 - Archivní činnost	5152 - Teplo	808	868	867	-1	99,9%
609	6600	6211 - Archivní činnost	5154 - Elektrická energie	1 195	1 135	686	-449	60,5%
610	6600	6211 - Archivní činnost	5169 - Nákup ostatních služeb	1 397	1 397	1 315	-82	94,2%
611	6600	6211 - Archivní činnost	5171 - Opravy a udržování	620	620	139	-481	22,4%
612	6600	6211 - Archivní činnost Celkem		4 190	4 190	3 161	-1 029	75,4%
613	6600	ODBOR SPRÁVY MAJETKU Celkem		177 938	206 917	169 773	-37 144	82,0%
614	6700	3111 - Předškolní zařízení	5166 - Konzultační, poradenské a právní služby	150	105		-105	
615	6700	3111 - Předškolní zařízení	5171 - Opravy a udržování	410	455	448	-7	98,5%
616	6700	3111 - Předškolní zařízení	5331 - Neinvestiční příspěvky zřízeným příspěvkovým organizacím	776	846	846		100,0%
617	6700	3111 - Předškolní zařízení	5331 - Neinvestiční příspěvky zřízeným příspěvkovým organizacím	1 034	1 034	1 034		100,0%
618	6700	3111 - Předškolní zařízení	5331 - Neinvestiční příspěvky zřízeným příspěvkovým organizacím	300	300	300		100,0%
619	6700	3111 - Předškolní zařízení	5336 - Neinvestiční transfery zřízeným příspěvkovým organizacím		88	88		100,0%
620	6700	3111 - Předškolní zařízení Celkem		2 670	2 828	2 716	-112	96,0%
621	6700	3113 - Základní školy	5137 - Drobný hmotný dlouhodobý majetek	1 350				
622	6700	3113 - Základní školy	5164 - Nájemné	2 039	2 039	1 478	-561	72,5%
623	6700	3113 - Základní školy	5166 - Konzultační, poradenské a právní služby	150	149	14	-135	9,4%
624	6700	3113 - Základní školy	5169 - Nákup ostatních služeb	2 314	151	151		100,0%
625	6700	3113 - Základní školy	5171 - Opravy a udržování	700	700	699	-1	99,9%
626	6700	3113 - Základní školy	5175 - Pohoštění		10	10		100,0%
627	6700	3113 - Základní školy	5192 - Poskytnuté neinvestiční příspěvky a náhrady		1	1		100,0%
628	6700	3113 - Základní školy	5221 - Neinvestiční transfery obecně prospěšným společnostem	84	115	115		100,0%

ČERPÁNÍ ROZPOČTU BĚŽNÝCH VÝDAJŮ MĚSTA K 31.12.2015 (v tis. Kč)

ORJ	Paragraf - název	Položka - název	Upravení	SR 2015	UR 2015	SK 2015	SK - UR	SK / UR
629	6700 3113 - Základní školy	5223 - Neinvestiční transfery církvím a náb. společnostem			57	57		100,0%
630	6700 3113 - Základní školy	5331 - Neinvestiční příspěvky zřízeným příspěvkovým organizacím	WŽŠ a MŠ Plovdivská	4 437	4 514	4 514		100,0%
631	6700 3113 - Základní školy	5331 - Neinvestiční příspěvky zřízeným příspěvkovým organizacím	ZŠ Čejkovičká, p.o.	7 843	7 939	7 939		100,0%
632	6700 3113 - Základní školy	5331 - Neinvestiční příspěvky zřízeným příspěvkovým organizacím	Školské příspěvkové org.	6 170	15 398	15 398		100,0%
633	6700 3113 - Základní školy	5336 - Neinvestiční transfery zřízeným příspěvkovým organizacím	WŽŠ a MŠ Plovdivská		229	229		100,0%
634	6700 3113 - Základní školy	5336 - Neinvestiční transfery zřízeným příspěvkovým organizacím	ZŠ Čejkovičká, p.o.		1 286	1 286		100,0%
635	6700 3113 - Základní školy	5336 - Neinvestiční transfery zřízeným příspěvkovým organizacím	Školské příspěvkové org.		48 243	48 243		100,0%
636	6700 3113 - Základní školy	5364 - Vratky veř. rozpočtům ústř. úrovně transferů z minulých období			701	701		100,0%
637	6700 3113 - Základní školy	5366 - Výdaje z fin. vypořádání minulých let mezi krajem a obcemi			13	13		100,0%
638	6700 3113 - Základní školy Celkem			25 087	81 546	80 849	-697	99,1%
639	6700 3117 - První stupeň základních škol	5331 - Neinvestiční příspěvky zřízeným příspěvkovým organizacím	Školské příspěvkové org.	168	383	383		100,0%
640	6700 3117 - První stupeň základních škol	5336 - Neinvestiční transfery zřízeným příspěvkovým organizacím	Školské příspěvkové org.		979	979		100,0%
641	6700 3117 - První stupeň základních škol Celkem			168	1 362	1 362		100,0%
642	6700 3141 - Školní stravování při předškolní a základní vzdělávání	5137 - Drobný hmotný dlouhodobý majetek		2 000				
643	6700 3141 - Školní stravování při předškolní a základní vzdělávání Celkem			2 000				
644	6700 3149 - Ostatní zařízení souv. s výchovou a vzděláváním mládeže	5136 - Knihy, učební pomůcky a tisk			35	35		100,0%
645	6700 3149 - Ostatní zařízení souv. s výchovou a vzděláváním mládeže	5139 - Nákup materiálu j.n.			39	39		99,8%
646	6700 3149 - Ostatní zařízení souv. s výchovou a vzděláváním mládeže	5164 - Nájemné			22	22		99,0%
647	6700 3149 - Ostatní zařízení souv. s výchovou a vzděláváním mládeže	5169 - Nákup ostatních služeb		930	834	400	-434	48,0%
648	6700 3149 - Ostatní zařízení souv. s výchovou a vzděláváním mládeže	5173 - Cestovné (tuzemské i zahraniční)		60	60	25	-35	42,0%
649	6700 3149 - Ostatní zařízení souv. s výchovou a vzděláváním mládeže	5175 - Pohoštění		40	40	29	-11	71,8%
650	6700 3149 - Ostatní zařízení souv. s výchovou a vzděláváním mládeže	5194 - Věcné dary		40	40	13	-27	31,6%
651	6700 3149 - Ostatní zařízení souv. s výchovou a vzděláváním mládeže	5332 - Neinvestiční transfery vysokým školám		200	200			
652	6700 3149 - Ostatní zařízení souv. s výchovou a vzděláváním mládeže Celkem			1 270	1 270	563	-707	44,3%
653	6700 3419 - Ostatní tělovýchovná činnost	5137 - Drobný hmotný dlouhodobý majetek			35	34	-1	98,5%
654	6700 3419 - Ostatní tělovýchovná činnost	5166 - Konzultační, poradenské a právní služby			100	85	-15	85,3%
655	6700 3419 - Ostatní tělovýchovná činnost	5169 - Nákup ostatních služeb		10 000	10 010	10 003	-7	99,9%
656	6700 3419 - Ostatní tělovýchovná činnost	5171 - Opravy a udržování		18 016	17 871	14 522	-3 349	81,3%
657	6700 3419 - Ostatní tělovýchovná činnost	5192 - Poskytnuté neinvestiční příspěvky a náhrady		1 500	1 500	25	-1 475	1,6%
658	6700 3419 - Ostatní tělovýchovná činnost	5194 - Věcné dary			100	89	-11	89,4%
659	6700 3419 - Ostatní tělovýchovná činnost	5212 - Neinvestiční transfery nefin. podnikatelským subj.-fyzickým osobám			120	120		100,0%
660	6700 3419 - Ostatní tělovýchovná činnost	5212 - Neinvestiční transfery nefin. podnikatelským subj.-právníckým osobám		25 800	68 941	66 341	-2 600	96,2%
661	6700 3419 - Ostatní tělovýchovná činnost	5221 - Neinvestiční transfery obecně prospěšným společnostem			50	50		100,0%
662	6700 3419 - Ostatní tělovýchovná činnost	5223 - Neinvestiční transfery spolkům		179 095	147 855	145 704	-2 151	98,5%
663	6700 3419 - Ostatní tělovýchovná činnost	5223 - Neinvestiční transfery církvím a náb. společnostem			40	40		100,0%
664	6700 3419 - Ostatní tělovýchovná činnost	5229 - Ostatní neinvestiční transfery neziskovým apod. organizacím			184	184		100,0%
665	6700 3419 - Ostatní tělovýchovná činnost	5331 - Neinvestiční příspěvky zřízeným příspěvkovým organizacím	Školské příspěvkové org.	1 200	1 200	1 200		100,0%
666	6700 3419 - Ostatní tělovýchovná činnost	5332 - Neinvestiční transfery vysokým školám			700	700		100,0%
667	6700 3419 - Ostatní tělovýchovná činnost	5339 - Neinvestiční transfery cizím příspěvkovým organizacím			145	145		100,0%
668	6700 3419 - Ostatní tělovýchovná činnost Celkem			235 811	248 851	239 242	-9 609	96,1%
669	6700 3421 - Využití volného času dětí a mládeže	5212 - Neinvestiční transfery nefin. podnikatelským subj.-fyzickým osobám			160	160		100,0%
670	6700 3421 - Využití volného času dětí a mládeže	5213 - Neinvestiční transfery nefin. podnikatelským subj.-právníckým osobám			80	80		100,0%
671	6700 3421 - Využití volného času dětí a mládeže	5221 - Neinvestiční transfery obecně prospěšným společnostem			140	140		100,0%
672	6700 3421 - Využití volného času dětí a mládeže	5222 - Neinvestiční transfery spolkům		9 400	8 031	8 028	-3	100,0%
673	6700 3421 - Využití volného času dětí a mládeže	5223 - Neinvestiční transfery církvím a náb. společnostem			220	220		100,0%

ČERPÁNÍ ROZPOČTU BĚŽNÝCH VÝDAJŮ MĚSTA K 31.12.2015 (v tis. Kč)

ORJ	Paragraf - název	Polozka - název	Upřesnění	SR 2015	UR 2015	SK 2015	SK - UR	SK / UR
674	6700 3421 - Využití volného času dětí a mládeže					85		100,0%
675	6700 3421 - Využití volného času dětí a mládeže			3 500	2 835	2 610	-225	92,1%
676	6700 3421 - Využití volného času dětí a mládeže				16	16		100,0%
677	6700 3421 - Využití volného času dětí a mládeže Celkem			12 900	11 567	11 339	-228	98,0%
678	6700 6330 - Převody vlastním fondům v rozpočtech územní úrovně				161 107	161 107		100,0%
679	6700 6330 - Převody vlastním fondům v rozpočtech územní úrovně Celkem				161 107	161 107		100,0%
680	6700 - ODBOR ŠKOLSTVÍ, MLÁDEŽE A TĚLOVÝCHOVY Celkem			279 906	508 530	497 178	-11 352	97,8%
681	7100 3511 - Všeobecná ambulanci péče				12 338	12 707		100,0%
682	7100 3511 - Všeobecná ambulanci péče		SZZ ll., p.o.			2 654		100,0%
683	7100 3511 - Všeobecná ambulanci péče Celkem			12 338	15 361	15 361		100,0%
684	7100 3522 - Ostatní nemocnice				700	73	-627	10,4%
685	7100 3522 - Ostatní nemocnice			21 512	11 012	11 012		100,0%
686	7100 3522 - Ostatní nemocnice		NMB, p.o.			36 677		100,0%
687	7100 3522 - Ostatní nemocnice		ÚN, p.o.			936		100,0%
688	7100 3522 - Ostatní nemocnice		ÚN, p.o.		20 000	20 000		100,0%
689	7100 3522 - Ostatní nemocnice Celkem			41 512	69 325	68 697	-628	99,1%
690	7100 3523 - Odborné léčebné ústavy			11 138	11 138	11 138		100,0%
691	7100 3523 - Odborné léčebné ústavy Celkem			11 138	11 138	11 138		100,0%
692	7100 3529 - Ostatní ústavní péče			40 597	40 603	40 603		100,0%
693	7100 3529 - Ostatní ústavní péče Celkem		Chovánek, p.o.	40 597	40 603	40 603		100,0%
694	7100 3599 - Ostatní činnost ve zdravotnictví			20	20	20		100,0%
695	7100 3599 - Ostatní činnost ve zdravotnictví			7	7	6	-1	91,3%
696	7100 3599 - Ostatní činnost ve zdravotnictví			9	11	10	-1	91,0%
697	7100 3599 - Ostatní činnost ve zdravotnictví			5	15	11	-4	72,8%
698	7100 3599 - Ostatní činnost ve zdravotnictví			134	134	47	-87	34,9%
699	7100 3599 - Ostatní činnost ve zdravotnictví			480	683	616	-67	90,2%
700	7100 3599 - Ostatní činnost ve zdravotnictví			20				
701	7100 3599 - Ostatní činnost ve zdravotnictví				5	5		90,7%
702	7100 3599 - Ostatní činnost ve zdravotnictví			498	1 098	1 098		100,0%
703	7100 3599 - Ostatní činnost ve zdravotnictví			880	1 380	1 380		100,0%
704	7100 3599 - Ostatní činnost ve zdravotnictví			2 565	2 760	2 760		100,0%
705	7100 3599 - Ostatní činnost ve zdravotnictví			2 000	500	500		100,0%
706	7100 3599 - Ostatní činnost ve zdravotnictví				220	220		100,0%
707	7100 3599 - Ostatní činnost ve zdravotnictví Celkem			6 618	6 833	6 652	-181	97,4%
708	7100 3900 - Ostatní činnost související se službami pro obyvatele			8 573	8 573	8 573		100,0%
709	7100 3900 - Ostatní činnost související se službami pro obyvatele Celkem			8 573	8 573	8 573		100,0%
710	7100 - ODBOR ZDRAVÍ Celkem			120 776	151 833	151 024	-809	99,5%
711	7200 3541 - Prevence před drogami, alkoholem a jinými závislostmi			891	3 886	3 886		100,0%
712	7200 3541 - Prevence před drogami, alkoholem a jinými závislostmi			3 082	37	37		100,0%
713	7200 3541 - Prevence před drogami, alkoholem a jinými závislostmi				50	50		100,0%
714	7200 3541 - Prevence před drogami, alkoholem a jinými závislostmi			1 882	1 882	1 882		100,0%
715	7200 3541 - Prevence před drogami, alkoholem a jinými závislostmi Celkem			5 855	5 855	5 855		100,0%
716	7200 4312 - Odborné sociální poradenství				240	240		100,0%
717	7200 4312 - Odborné sociální poradenství				1 705	1 705		100,0%
718	7200 4312 - Odborné sociální poradenství				180	180		100,0%

ČERPÁNÍ ROZPOČTU BĚŽNÝCH VÝDAJŮ MĚSTA K 31.12.2015 (v tis. Kč)

ORJ	Paragraf - název	Položka - název	Uprávnění	SR 2015	UR 2015	SK 2015	SK - UR	SK / UR
719	4312 - Odborné sociální poradenství	5336 - Neinvestiční transfery zřízeným příspěvkovým organizacím	CSS Tábor, p.o.		1 702	1 702		100,0%
720	4312 - Odborné sociální poradenství	Celkem			3 827	3 827		100,0%
721	4324 - Zařízení pro děti vyžadující okamžitou pomoc	5136 - Knihy, učební pomůcky a tisk			10	9	-1	90,0%
722	4324 - Zařízení pro děti vyžadující okamžitou pomoc	5137 - Drobný hmotný dlouhodobý majetek			3	2	-1	76,4%
723	4324 - Zařízení pro děti vyžadující okamžitou pomoc	5139 - Nákup materiálu j.n.			16	16		100,0%
724	4324 - Zařízení pro děti vyžadující okamžitou pomoc	5167 - Služby školení a vzdělávání			30	28	-2	94,7%
725	4324 - Zařízení pro děti vyžadující okamžitou pomoc	5169 - Nákup ostatních služeb			40	38	-2	95,4%
726	4324 - Zařízení pro děti vyžadující okamžitou pomoc	5171 - Opravy a udržování			5	1	-4	24,2%
727	4324 - Zařízení pro děti vyžadující okamžitou pomoc	5194 - Věcné dary			65	63	-2	97,4%
728	4324 - Zařízení pro děti vyžadující okamžitou pomoc	Celkem			169	158	-11	93,7%
729	4341 - Sociální pomoc osobám v hmotné nouzi a nepříjizpůsobivým	5133 - Léky a zdravotnický materiál		6	6	5	-1	80,0%
730	4341 - Sociální pomoc osobám v hmotné nouzi a nepříjizpůsobivým	5134 - Prádlo, oděv a obuv		20	20	12	-8	58,2%
731	4341 - Sociální pomoc osobám v hmotné nouzi a nepříjizpůsobivým	5136 - Knihy, učební pomůcky a tisk		25	25	15	-10	59,0%
732	4341 - Sociální pomoc osobám v hmotné nouzi a nepříjizpůsobivým	5137 - Drobný hmotný dlouhodobý majetek		595	345	271	-74	78,5%
733	4341 - Sociální pomoc osobám v hmotné nouzi a nepříjizpůsobivým	5139 - Nákup materiálu j.n.		454	454	334	-120	73,6%
734	4341 - Sociální pomoc osobám v hmotné nouzi a nepříjizpůsobivým	5151 - Studená voda		10	10	6	-4	60,0%
735	4341 - Sociální pomoc osobám v hmotné nouzi a nepříjizpůsobivým	5152 - Teplo		20	20	15	-5	73,1%
736	4341 - Sociální pomoc osobám v hmotné nouzi a nepříjizpůsobivým	5154 - Elektrická energie		30	30	9	-21	28,6%
737	4341 - Sociální pomoc osobám v hmotné nouzi a nepříjizpůsobivým	5156 - Pohonné hmoty a maziva		178	178	73	-105	41,1%
738	4341 - Sociální pomoc osobám v hmotné nouzi a nepříjizpůsobivým	5157 - Teplá voda		10	10	8	-2	84,0%
739	4341 - Sociální pomoc osobám v hmotné nouzi a nepříjizpůsobivým	5162 - Služby telekomunikací a radiokomunikací		337	322	156	-166	48,4%
740	4341 - Sociální pomoc osobám v hmotné nouzi a nepříjizpůsobivým	5163 - Služby peněžních ústavů		149	149	110	-39	73,7%
741	4341 - Sociální pomoc osobám v hmotné nouzi a nepříjizpůsobivým	5164 - Nájemné		59	59	50	-9	85,3%
742	4341 - Sociální pomoc osobám v hmotné nouzi a nepříjizpůsobivým	5167 - Služby školení a vzdělávání		40	40	7	-33	16,5%
743	4341 - Sociální pomoc osobám v hmotné nouzi a nepříjizpůsobivým	5168 - Zpracování dat a služby související s IT			5	1	-4	17,1%
744	4341 - Sociální pomoc osobám v hmotné nouzi a nepříjizpůsobivým	5169 - Nákup ostatních služeb		633	631	453	-178	71,8%
745	4341 - Sociální pomoc osobám v hmotné nouzi a nepříjizpůsobivým	5171 - Opravy a udržování		378	378	86	-292	22,6%
746	4341 - Sociální pomoc osobám v hmotné nouzi a nepříjizpůsobivým	5172 - Programové vybavení		50	45	20	-25	43,6%
747	4341 - Sociální pomoc osobám v hmotné nouzi a nepříjizpůsobivým	5173 - Cestovné (tuzemské i zahraniční)		100	120	105	-15	87,5%
748	4341 - Sociální pomoc osobám v hmotné nouzi a nepříjizpůsobivým	5175 - Pohoštění		10	10	8	-2	84,1%
749	4341 - Sociální pomoc osobám v hmotné nouzi a nepříjizpůsobivým	5194 - Věcné dary		10	10	9	-1	94,5%
750	4341 - Sociální pomoc osobám v hmotné nouzi a nepříjizpůsobivým	5362 - Platby daní a poplatků státnímu rozpočtu		5	5	5	-1	90,0%
751	4341 - Sociální pomoc osobám v hmotné nouzi a nepříjizpůsobivým	5363 - Úhrady sankcí jiným rozpočtům			2	2		100,0%
752	4341 - Sociální pomoc osobám v hmotné nouzi a nepříjizpůsobivým	5909 - Ostatní neinvestiční výdaje jinde nezařazené			15	6	-9	37,0%
753	4341 - Sociální pomoc osobám v hmotné nouzi a nepříjizpůsobivým	Celkem		3 119	2 889	1 764	-1 125	61,0%
754	4342 - Sociální péče a pomoc přistěhovalcům a vybraným etnikům	5164 - Nájemné		192	192	192		100,0%
755	4342 - Sociální péče a pomoc přistěhovalcům a vybraným etnikům	5222 - Neinvestiční transfery spolkům		1 100	1 086	1 086		100,0%
756	4342 - Sociální péče a pomoc přistěhovalcům a vybraným etnikům	5339 - Neinvestiční transfery cizím příspěvkovým organizacím			14	14		100,0%
757	4342 - Sociální péče a pomoc přistěhovalcům a vybraným etnikům	Celkem		1 100	1 292	1 292		100,0%
758	4344 - Sociální rehabilitace	5221 - Neinvestiční transfery obecně prospěšným společnostem			1 682	1 682		100,0%
759	4344 - Sociální rehabilitace	5222 - Neinvestiční transfery spolkům			1 875	1 875		100,0%
760	4344 - Sociální rehabilitace	5223 - Neinvestiční transfery církvím a náb. společnostem			746	746		100,0%
761	4344 - Sociální rehabilitace	5229 - Ostatní neinvestiční transfery neziskovým apod. organizacím			246	246		100,0%
762	4344 - Sociální rehabilitace	Celkem			4 549	4 549		100,0%
763	4350 - Domovy pro seniory	5192 - Poskytnuté neinvestiční příspěvky a náhrady			25	25		98,2%

ČERPÁNÍ ROZPOČTU BĚŽNÝCH VÝDAJŮ MĚSTA K 31.12.2015 (v tis. Kč)

OR	Paragraf - název	Položka - název	Uprávnění	SR 2015	UR 2015	SK 2015	SK - UR	SK / UR
764	7200 4350 - Domovy pro seniory	5221 - Neinvestiční transfery obecně prospěšným společnostem			2 900	2 900		100,0%
765	7200 4350 - Domovy pro seniory	5222 - Neinvestiční transfery spolkům			7 150	7 150		100,0%
766	7200 4350 - Domovy pro seniory	5223 - Neinvestiční transfery církvím a náb. společnostem			3 450	3 450		100,0%
767	7200 4350 - Domovy pro seniory	5229 - Ostatní neinvestiční transfery neziskovým apod. organizacím			21 605	21 605		100,0%
768	7200 4350 - Domovy pro seniory	5331 - Neinvestiční příspěvky zřízeným příspěvkovým organizacím	DS Folyňova, p.o.	19 401	21 605	21 605		100,0%
769	7200 4350 - Domovy pro seniory	5331 - Neinvestiční příspěvky zřízeným příspěvkovým organizacím	DS Holásecká, p.o.	16 525	16 596	16 596		100,0%
770	7200 4350 - Domovy pro seniory	5331 - Neinvestiční příspěvky zřízeným příspěvkovým organizacím	DS Kociánka, p.o.	28 906	29 095	29 095		100,0%
771	7200 4350 - Domovy pro seniory	5331 - Neinvestiční příspěvky zřízeným příspěvkovým organizacím	DS Koniklecová, p.o.	8 498	8 538	8 538		100,0%
772	7200 4350 - Domovy pro seniory	5331 - Neinvestiční příspěvky zřízeným příspěvkovým organizacím	DS Mikuláškovo nám., p.o.	16 338	15 514	15 514		100,0%
773	7200 4350 - Domovy pro seniory	5331 - Neinvestiční příspěvky zřízeným příspěvkovým organizacím	DS Okružní, p.o.	8 624	8 662	8 662		100,0%
774	7200 4350 - Domovy pro seniory	5331 - Neinvestiční příspěvky zřízeným příspěvkovým organizacím	DS Podpěrova, p.o.	8 089	7 732	7 732		100,0%
775	7200 4350 - Domovy pro seniory	5331 - Neinvestiční příspěvky zřízeným příspěvkovým organizacím	DS Věstonická, p.o.	33 543	34 581	34 581		100,0%
776	7200 4350 - Domovy pro seniory	5331 - Neinvestiční příspěvky zřízeným příspěvkovým organizacím	DS Vychodilova, p.o.	22 988	23 061	20 611	-2 450	89,4%
777	7200 4350 - Domovy pro seniory	5336 - Neinvestiční transfery zřízeným příspěvkovým organizacím	DS Folyňova, p.o.		11 754	11 754		100,0%
778	7200 4350 - Domovy pro seniory	5336 - Neinvestiční transfery zřízeným příspěvkovým organizacím	DS Holásecká, p.o.		4 540	4 540		100,0%
779	7200 4350 - Domovy pro seniory	5336 - Neinvestiční transfery zřízeným příspěvkovým organizacím	DS Kociánka, p.o.		12 482	12 482		100,0%
780	7200 4350 - Domovy pro seniory	5336 - Neinvestiční transfery zřízeným příspěvkovým organizacím	DS Koniklecová, p.o.		3 772	3 772		100,0%
781	7200 4350 - Domovy pro seniory	5336 - Neinvestiční transfery zřízeným příspěvkovým organizacím	DS Mikuláškovo nám., p.o.		2 455	2 455		100,0%
782	7200 4350 - Domovy pro seniory	5336 - Neinvestiční transfery zřízeným příspěvkovým organizacím	DS Okružní, p.o.		3 223	3 223		100,0%
783	7200 4350 - Domovy pro seniory	5336 - Neinvestiční transfery zřízeným příspěvkovým organizacím	DS Podpěrova, p.o.		3 574	3 574		100,0%
784	7200 4350 - Domovy pro seniory	5336 - Neinvestiční transfery zřízeným příspěvkovým organizacím	DS Věstonická, p.o.		5 658	5 658		100,0%
785	7200 4350 - Domovy pro seniory	5336 - Neinvestiční transfery zřízeným příspěvkovým organizacím	DS Vychodilova, p.o.		6 573	6 573		100,0%
786	7200 4350 - Domovy pro seniory	5901 - Nespecifikované rezervy		4 200	2 070		-2 070	
787	7200 4350 - Domovy pro seniory	5909 - Ostatní neinvestiční výdaje jinde nezařazené			5	5		96,0%
788	7200 4350 - Domovy pro seniory Celkem			167 112	237 774	233 253	-4 521	98,1%
789	7200 4351 - Osob. asistence; pečov. služba a podpora samost. bydlení	5213 - Neinvestiční transfery nefin. podnikatelským subj.-právníckým osobám			200	200		100,0%
790	7200 4351 - Osob. asistence; pečov. služba a podpora samost. bydlení	5221 - Neinvestiční transfery obecně prospěšným společnostem			480	480		100,0%
791	7200 4351 - Osob. asistence; pečov. služba a podpora samost. bydlení	5222 - Neinvestiční transfery spolkům			5 708	5 708		100,0%
792	7200 4351 - Osob. asistence; pečov. služba a podpora samost. bydlení	5223 - Neinvestiční transfery církvím a náb. společnostem			3 685	3 685		100,0%
793	7200 4351 - Osob. asistence; pečov. služba a podpora samost. bydlení	5229 - Ostatní neinvestiční transfery neziskovým apod. organizacím			900	900		100,0%
794	7200 4351 - Osob. asistence; pečov. služba a podpora samost. bydlení Celkem				10 973	10 973		100,0%
795	7200 4353 - Přívodcovské a předčitatelské služby	5221 - Neinvestiční transfery obecně prospěšným společnostem			100	100		100,0%
796	7200 4353 - Přívodcovské a předčitatelské služby Celkem				100	100		100,0%
797	7200 4354 - Chráněné bydlení	5221 - Neinvestiční transfery obecně prospěšným společnostem		550	300	300		100,0%
798	7200 4354 - Chráněné bydlení	5222 - Neinvestiční transfery spolkům			630	630		100,0%
799	7200 4354 - Chráněné bydlení	5223 - Neinvestiční transfery církvím a náb. společnostem			3 160	3 160		100,0%
800	7200 4354 - Chráněné bydlení Celkem			550	4 090	4 090		100,0%
801	7200 4355 - Týdenní stacionáře	5336 - Neinvestiční transfery zřízeným příspěvkovým organizacím	CSS Tábor, p.o.		697	697		100,0%
802	7200 4355 - Týdenní stacionáře Celkem				697	697		100,0%
803	7200 4356 - Denní stacionáře a centra denních služeb	5221 - Neinvestiční transfery obecně prospěšným společnostem			550	550		100,0%
804	7200 4356 - Denní stacionáře a centra denních služeb	5222 - Neinvestiční transfery spolkům			1 555	1 555		100,0%
805	7200 4356 - Denní stacionáře a centra denních služeb	5223 - Neinvestiční transfery církvím a náb. společnostem			2 880	2 880		100,0%
806	7200 4356 - Denní stacionáře a centra denních služeb	5336 - Neinvestiční transfery zřízeným příspěvkovým organizacím	CSS Tábor, p.o.		1 756	1 756		100,0%
807	7200 4356 - Denní stacionáře a centra denních služeb	5336 - Neinvestiční transfery zřízeným příspěvkovým organizacím	DS Okružní, p.o.		349	349		100,0%
808	7200 4356 - Denní stacionáře a centra denních služeb	5336 - Neinvestiční transfery zřízeným příspěvkovým organizacím	DS Podpěrova, p.o.		225	225		100,0%

ČERPÁNÍ ROZPOČTU BĚŽNÝCH VÝDAJÍ MĚSTA K 31.12.2015 (v tis. Kč)

ORJ	Paragraf - název	Polozka - název	Upřesnění	SR 2015	UR 2015	SK 2015	SK - UR	SK / UR
809	7200 4356 - Denní stacionáře a centra denních služeb	5336 - Neinvestiční transfery zřízeným příspěvkovým organizacím	DS Vychodilova, p.o.		1 048	1 048		100,0%
810	7200 4356 - Denní stacionáře a centra denních služeb Celkem				8 362	8 362		100,0%
811	7200 4357 - Domovy pro osoby se zdravot. postižením a zvl. režimem	5222 - Neinvestiční transfery spolkům			4 000	4 000		100,0%
812	7200 4357 - Domovy pro osoby se zdravot. postižením a zvl. režimem	5229 - Ostatní neinvestiční transfery neziskovým apod. organizacím			380	380		100,0%
813	7200 4357 - Domovy pro osoby se zdravot. postižením a zvl. režimem	5331 - Neinvestiční příspěvky zřízeným příspěvkovým organizacím	DS Kosmonautů, p.o.	10 855	10 316	10 316		100,0%
814	7200 4357 - Domovy pro osoby se zdravot. postižením a zvl. režimem	5331 - Neinvestiční příspěvky zřízeným příspěvkovým organizacím	DS Nopova, p.o.	20 086	22 792	22 792		100,0%
815	7200 4357 - Domovy pro osoby se zdravot. postižením a zvl. režimem	5336 - Neinvestiční transfery zřízeným příspěvkovým organizacím	CSS Tábor, p.o.		2 480	2 480		100,0%
816	7200 4357 - Domovy pro osoby se zdravot. postižením a zvl. režimem	5336 - Neinvestiční transfery zřízeným příspěvkovým organizacím	DS Foltýnova, p.o.		3 792	3 792		100,0%
817	7200 4357 - Domovy pro osoby se zdravot. postižením a zvl. režimem	5336 - Neinvestiční transfery zřízeným příspěvkovým organizacím	DS Kociánka, p.o.		3 078	3 078		100,0%
818	7200 4357 - Domovy pro osoby se zdravot. postižením a zvl. režimem	5336 - Neinvestiční transfery zřízeným příspěvkovým organizacím	DS Kosmonautů, p.o.		3 817	3 817		100,0%
819	7200 4357 - Domovy pro osoby se zdravot. postižením a zvl. režimem	5336 - Neinvestiční transfery zřízeným příspěvkovým organizacím	DS Mikuláškovo nám., p.o.		1 146	1 146		100,0%
820	7200 4357 - Domovy pro osoby se zdravot. postižením a zvl. režimem	5336 - Neinvestiční transfery zřízeným příspěvkovým organizacím	DS Nopova, p.o.		4 540	4 540		100,0%
821	7200 4357 - Domovy pro osoby se zdravot. postižením a zvl. režimem	5336 - Neinvestiční transfery zřízeným příspěvkovým organizacím	DS Věstonická, p.o.		16 793	16 793		100,0%
822	7200 4357 - Domovy pro osoby se zdravot. postižením a zvl. režimem Celkem			30 941	73 133	73 133		100,0%
823	7200 4359 - Ostatní služby a činnosti v oblasti sociální péče	5221 - Neinvestiční transfery obecně prospěšným společnostem		500	1 090	1 090		100,0%
824	7200 4359 - Ostatní služby a činnosti v oblasti sociální péče	5222 - Neinvestiční transfery spolkům		71 561	1 250	1 244	-6	99,5%
825	7200 4359 - Ostatní služby a činnosti v oblasti sociální péče	5223 - Neinvestiční transfery církvím a náb. společnostem			1 670	1 670		100,0%
826	7200 4359 - Ostatní služby a činnosti v oblasti sociální péče	5229 - Ostatní neinvestiční transfery neziskovým apod. organizacím			600	600		100,0%
827	7200 4359 - Ostatní služby a činnosti v oblasti sociální péče	5336 - Neinvestiční transfery zřízeným příspěvkovým organizacím	CSS Tábor, p.o.		110	110		100,0%
828	7200 4359 - Ostatní služby a činnosti v oblasti sociální péče Celkem			72 061	4 720	4 715	-5	99,9%
829	7200 4371 - Raná péče a soc. aktivizační sl. pro rodiny s dětmi	5221 - Neinvestiční transfery obecně prospěšným společnostem			872	872		100,0%
830	7200 4371 - Raná péče a soc. aktivizační sl. pro rodiny s dětmi	5222 - Neinvestiční transfery spolkům			3 172	3 172		100,0%
831	7200 4371 - Raná péče a soc. aktivizační sl. pro rodiny s dětmi	5223 - Neinvestiční transfery církvím a náb. společnostem			1 247	1 247		100,0%
832	7200 4371 - Raná péče a soc. aktivizační sl. pro rodiny s dětmi				5 291	5 291		100,0%
833	7200 4372 - Krizová pomoc	5221 - Neinvestiční transfery obecně prospěšným společnostem			168	168		100,0%
834	7200 4372 - Krizová pomoc	5336 - Neinvestiční transfery zřízeným příspěvkovým organizacím	CSS Tábor, p.o.		1 048	1 048		100,0%
835	7200 4372 - Krizová pomoc Celkem				1 216	1 216		100,0%
836	7200 4373 - Domy na půl cesty	5222 - Neinvestiční transfery spolkům			170	170		100,0%
837	7200 4373 - Domy na půl cesty Celkem				170	170		100,0%
838	7200 4374 - Azylové domy, nízkoprahová denní centra a nolehárny	5221 - Neinvestiční transfery obecně prospěšným společnostem			105	105		100,0%
839	7200 4374 - Azylové domy, nízkoprahová denní centra a nolehárny	5222 - Neinvestiční transfery spolkům			3 378	3 378		100,0%
840	7200 4374 - Azylové domy, nízkoprahová denní centra a nolehárny	5223 - Neinvestiční transfery církvím a náb. společnostem			1 653	1 653		100,0%
841	7200 4374 - Azylové domy, nízkoprahová denní centra a nolehárny	5331 - Neinvestiční příspěvky zřízeným příspěvkovým organizacím	CSS Tábor, p.o.	74 029	76 373	76 373		100,0%
842	7200 4374 - Azylové domy, nízkoprahová denní centra a nolehárny	5336 - Neinvestiční transfery zřízeným příspěvkovým organizacím	CSS Tábor, p.o.		1 624	1 624		100,0%
843	7200 4374 - Azylové domy, nízkoprahová denní centra a nolehárny	5901 - Nespecifikované rezervy		3 170	1 055		-1 055	
844	7200 4374 - Azylové domy, nízkoprahová denní centra a nolehárny Celkem			77 199	84 188	83 133	-1 055	98,7%
845	7200 4375 - Nízkoprahová zařízení pro děti a mládež	5221 - Neinvestiční transfery obecně prospěšným společnostem			140	140		100,0%
846	7200 4375 - Nízkoprahová zařízení pro děti a mládež	5222 - Neinvestiční transfery spolkům			3 810	3 810		100,0%
847	7200 4375 - Nízkoprahová zařízení pro děti a mládež	5223 - Neinvestiční transfery církvím a náb. společnostem			175	175		100,0%
848	7200 4375 - Nízkoprahová zařízení pro děti a mládež Celkem				4 125	4 125		100,0%
849	7200 4376 - Služby následné péče, terap. komunity a kontaktní centra	5221 - Neinvestiční transfery obecně prospěšným společnostem		500	1 768	1 768		100,0%
850	7200 4376 - Služby následné péče, terap. komunity a kontaktní centra Celkem			500	1 768	1 768		100,0%
851	7200 4377 - Sociálně terapeutické dílny	5221 - Neinvestiční transfery obecně prospěšným společnostem			50	50		100,0%
852	7200 4377 - Sociálně terapeutické dílny	5222 - Neinvestiční transfery spolkům			445	445		100,0%
853	7200 4377 - Sociálně terapeutické dílny Celkem				495	495		100,0%

ČERPÁNÍ ROZPOČTU BĚŽNÝCH VÝDAJŮ MĚSTA K 31.12.2015 (v tis. Kč)

ORJ	Paragraf - název	Položka - název	Uprávnění	SR 2015	UR 2015	SK 2015	SK - UR	SK / UR
854	7200	4378 - Terénní programy			271	271		100,0%
855	7200	4378 - Terénní programy			1 512	1 512		100,0%
856	7200	4378 - Terénní programy Celkem			1 783	1 783		100,0%
857	7200	4379 - Ostatní služby a činnosti v oblasti sociální prevence			383	383		100,0%
858	7200	4379 - Ostatní služby a činnosti v oblasti sociální prevence			2 144	2 144		100,0%
859	7200	4379 - Ostatní služby a činnosti v oblasti sociální prevence			306	306		100,0%
860	7200	4379 - Ostatní služby a činnosti v oblasti sociální prevence		995	995	995		100,0%
861	7200	4379 - Ostatní služby a činnosti v oblasti sociální prevence Celkem		995	3 828	3 828		100,0%
862	7200	4399 - Ostatní záležitosti soc.věcí a politiky zaměstnanosti			5	5		93,7%
863	7200	4399 - Ostatní záležitosti soc.věcí a politiky zaměstnanosti			100	47	-53	47,0%
864	7200	4399 - Ostatní záležitosti soc.věcí a politiky zaměstnanosti			80	51	-29	63,2%
865	7200	4399 - Ostatní záležitosti soc.věcí a politiky zaměstnanosti			120	106	-14	88,6%
866	7200	4399 - Ostatní záležitosti soc.věcí a politiky zaměstnanosti			50	17	-33	34,9%
867	7200	4399 - Ostatní záležitosti soc.věcí a politiky zaměstnanosti			2 472	674	-1 798	27,3%
868	7200	4399 - Ostatní záležitosti soc.věcí a politiky zaměstnanosti			10		-10	
869	7200	4399 - Ostatní záležitosti soc.věcí a politiky zaměstnanosti			2 200	238	-1 962	10,8%
870	7200	4399 - Ostatní záležitosti soc.věcí a politiky zaměstnanosti			1 935		-1 935	
871	7200	4399 - Ostatní záležitosti soc.věcí a politiky zaměstnanosti Celkem			6 972	1 138	-5 834	16,3%
872	7200	5319 - Ostatní záležitosti bezpečnosti a veřejného pořádku			405	405		100,0%
873	7200	5319 - Ostatní záležitosti bezpečnosti a veřejného pořádku		2 500	200	200		100,0%
874	7200	5319 - Ostatní záležitosti bezpečnosti a veřejného pořádku			420	370	-50	88,1%
875	7200	5319 - Ostatní záležitosti bezpečnosti a veřejného pořádku			764	764		100,0%
876	7200	5319 - Ostatní záležitosti bezpečnosti a veřejného pořádku			201	201		100,0%
877	7200	5319 - Ostatní záležitosti bezpečnosti a veřejného pořádku			90	90		100,0%
878	7200	5319 - Ostatní záležitosti bezpečnosti a veřejného pořádku			58	58		100,0%
879	7200	5319 - Ostatní záležitosti bezpečnosti a veřejného pořádku Celkem		2 500	2 138	2 088	-50	97,7%
880	7200	6330 - Převody vlastním fondům v rozpočtech územní úrovně			47	47		100,0%
881	7200	6330 - Převody vlastním fondům v rozpočtech územní úrovně Celkem		361 982	470 451	457 850	-12 601	97,9%
882	7200	ODBOR SOCIÁLNÍ PÉČE Celkem						
883	7300	3311 - Divadelní činnost			40	40		100,0%
884	7300	3311 - Divadelní činnost			85	85		100,0%
885	7300	3311 - Divadelní činnost		1 440	2 514	2 514		100,0%
886	7300	3311 - Divadelní činnost		33 310	33 081	33 081		100,0%
887	7300	3311 - Divadelní činnost		20 581	20 681	20 146	-535	97,4%
888	7300	3311 - Divadelní činnost		166 702	167 995	167 995		100,0%
889	7300	3311 - Divadelní činnost		288 203	289 884	289 884		100,0%
890	7300	3311 - Divadelní činnost		160	160	160		100,0%
891	7300	3311 - Divadelní činnost		2 902	2 902	2 902		100,0%
892	7300	3311 - Divadelní činnost		815	815	815		100,0%
893	7300	3311 - Divadelní činnost		3 945	3 945	3 945		100,0%
894	7300	3311 - Divadelní činnost		10 439	10 439	10 439		100,0%
895	7300	3311 - Divadelní činnost		20	20	20		100,0%
896	7300	3311 - Divadelní činnost Celkem		510 396	537 561	532 025	-5 535	99,9%
897	7300	3312 - Hudební činnost		320	505	505		100,0%
898	7300	3312 - Hudební činnost			488	488		100,0%

ČERPÁNÍ ROZPOČTU BĚŽNÝCH VÝDAJŮ MĚSTA K 31.12.2015 (v tis. Kč)

ORI	Paragraf - název	Položka - název	Uprášení	SR 2015	UR 2015	SK 2015	SK - UR	SK / UR
899	7300 3312 - Hudební činnost	5221 - Neinvestiční transfery obecně prospěšným společnostem		2 850	2 850	2 850		100,0%
900	7300 3312 - Hudební činnost	5222 - Neinvestiční transfery spolkům		350	3 092	3 092		100,0%
901	7300 3312 - Hudební činnost	5223 - Neinvestiční transfery církvím a náb. společnostem		20	20	20		100,0%
902	7300 3312 - Hudební činnost	5331 - Neinvestiční příspěvky zřízeným příspěvkovým organizacím	Filharmonie Brno, p.o.	72 513	72 335	71 737	-598	99,2%
903	7300 3312 - Hudební činnost	5332 - Neinvestiční transfery vysokým školám		520	630	630		100,0%
904	7300 3312 - Hudební činnost	5336 - Neinvestiční transfery zřízeným příspěvkovým organizacím	Filharmonie Brno, p.o.		5 360	5 360		100,0%
905	7300 3312 - Hudební činnost	5339 - Neinvestiční transfery cizím příspěvkovým organizacím			10	10		100,0%
906	7300 3312 - Hudební činnost Celkem			76 573	85 290	84 692	-598	99,3%
907	7300 3313 - Filmová tvorba, distribuce, kina a audiovizuální archivále	5212 - Neinvestiční transfery nefin. podnikatelským subj.-fyzickým osobám		20	535	535		100,0%
908	7300 3313 - Filmová tvorba, distribuce, kina a audiovizuální archivále	5213 - Neinvestiční transfery nefin. podnikatelským subj.-právníckým osobám			594	594		100,0%
909	7300 3313 - Filmová tvorba, distribuce, kina a audiovizuální archivále	5221 - Neinvestiční transfery obecně prospěšným společnostem		70	70	70		100,0%
910	7300 3313 - Filmová tvorba, distribuce, kina a audiovizuální archivále	5222 - Neinvestiční transfery spolkům			320	305	-15	95,3%
911	7300 3313 - Filmová tvorba, distribuce, kina a audiovizuální archivále	5493 - Účelové neinvestiční transfery fyzickým osobám			148	148		100,0%
912	7300 3313 - Filmová tvorba, distribuce, kina a audiovizuální archivále Celkem			90	1 667	1 652	-15	99,1%
913	7300 3314 - Činnosti knihovnické	5331 - Neinvestiční příspěvky zřízeným příspěvkovým organizacím	KJM, p.o.	59 116	60 035	60 035		100,0%
914	7300 3314 - Činnosti knihovnické	5336 - Neinvestiční transfery zřízeným příspěvkovým organizacím	KJM, p.o.		202	202		100,0%
915	7300 3314 - Činnosti knihovnické Celkem			59 116	60 237	60 237		100,0%
916	7300 3315 - Činnosti muzej a galerií	5331 - Neinvestiční příspěvky zřízeným příspěvkovým organizacím		56 297	57 250	57 250		100,0%
917	7300 3315 - Činnosti muzej a galerií	5336 - Neinvestiční transfery zřízeným příspěvkovým organizacím	Muzeum města Brna, p.o.		574	574		100,0%
918	7300 3315 - Činnosti muzej a galerií	5339 - Neinvestiční transfery cizím příspěvkovým organizacím		90	90	90		100,0%
919	7300 3315 - Činnosti muzej a galerií Celkem			56 387	57 914	57 914		100,0%
920	7300 3316 - Vydavatelská činnost	5212 - Neinvestiční transfery nefin. podnikatelským subj.-fyzickým osobám			385	365	-20	94,8%
921	7300 3316 - Vydavatelská činnost	5213 - Neinvestiční transfery nefin. podnikatelským subj.-právníckým osobám			240	240		100,0%
922	7300 3316 - Vydavatelská činnost	5221 - Neinvestiční transfery obecně prospěšným společnostem			455	455		100,0%
923	7300 3316 - Vydavatelská činnost	5222 - Neinvestiční transfery spolkům		265	605	585	-20	96,7%
924	7300 3316 - Vydavatelská činnost	5229 - Ostatní neinvestiční transfery neziskovým apod. organizacím			20	20		100,0%
925	7300 3316 - Vydavatelská činnost	5493 - Účelové neinvestiční transfery fyzickým osobám			105	105		100,0%
926	7300 3316 - Vydavatelská činnost Celkem			265	1 310	1 270	-40	97,8%
927	7300 3317 - Výtavní činnosti v kultuře	5212 - Neinvestiční transfery nefin. podnikatelským subj.-fyzickým osobám			50	50		100,0%
928	7300 3317 - Výtavní činnosti v kultuře	5221 - Neinvestiční transfery obecně prospěšným společnostem			250	250		100,0%
929	7300 3317 - Výtavní činnosti v kultuře	5222 - Neinvestiční transfery spolkům			1 046	1 046		100,0%
930	7300 3317 - Výtavní činnosti v kultuře	5223 - Neinvestiční transfery církvím a náb. společnostem			60	60		100,0%
931	7300 3317 - Výtavní činnosti v kultuře	5229 - Ostatní neinvestiční transfery neziskovým apod. organizacím			165	165		100,0%
932	7300 3317 - Výtavní činnosti v kultuře	5331 - Neinvestiční příspěvky zřízeným příspěvkovým organizacím	Dům umění, p.o.	16 660	16 794	16 717	-77	99,5%
933	7300 3317 - Výtavní činnosti v kultuře	5332 - Neinvestiční transfery vysokým školám			80	80		100,0%
934	7300 3317 - Výtavní činnosti v kultuře	5336 - Neinvestiční transfery zřízeným příspěvkovým organizacím	Dům umění, p.o.		861	861		100,0%
935	7300 3317 - Výtavní činnosti v kultuře	5339 - Neinvestiční transfery cizím příspěvkovým organizacím		100	290	290		100,0%
936	7300 3317 - Výtavní činnosti v kultuře	5493 - Účelové neinvestiční transfery fyzickým osobám			177	177		100,0%
937	7300 3317 - Výtavní činnosti v kultuře Celkem			16 760	19 773	19 696	-77	99,6%
938	7300 3319 - Ostatní záležitosti kultury	5166 - Konzultační, poradenské a právní služby		95	110	93	-17	84,7%
939	7300 3319 - Ostatní záležitosti kultury	5169 - Nákup ostatních služeb		175	160	39	-121	24,5%
940	7300 3319 - Ostatní záležitosti kultury	5173 - Cestovné (tuzemské i zahraniční)		8	8	2	-6	29,0%
941	7300 3319 - Ostatní záležitosti kultury	5175 - Pohoštění		10	10	2	-8	20,8%
942	7300 3319 - Ostatní záležitosti kultury	5192 - Poskytnuté neinvestiční příspěvky a náhrady		8	8	5	-3	62,5%
943	7300 3319 - Ostatní záležitosti kultury	5212 - Neinvestiční transfery nefin. podnikatelským subj.-fyzickým osobám			35	35		100,0%

ČERPÁNÍ ROZPOČTU BĚŽNÝCH VÝDAJŮ MĚSTA K 31.12.2015 (v tis. Kč)

ORI	Paragraf - název	Položka - název	Upřesnění	SR 2015	UR 2015	SK 2015	SK - UR	SK / UR
944	7300 3319 - Ostatní záležitosti kultury	5213 - Neinvestiční transfery nefin. podnikatelským subj.-právníckým osobám		410	1 020	1 020		100,0%
945	7300 3319 - Ostatní záležitosti kultury	5219 - Ostatní neinvestiční transfery podnikatelským subjektům		15 263				
946	7300 3319 - Ostatní záležitosti kultury	5221 - Neinvestiční transfery obecně prospěšným společnostem			217	217		100,0%
947	7300 3319 - Ostatní záležitosti kultury	5222 - Neinvestiční transfery spolkům		552	4 680	4 551	-129	97,2%
948	7300 3319 - Ostatní záležitosti kultury	5223 - Neinvestiční transfery církvím a náb. společnostem		30	74	74		100,0%
949	7300 3319 - Ostatní záležitosti kultury	5229 - Ostatní neinvestiční transfery neziskovým apod. organizacím			60	60		100,0%
950	7300 3319 - Ostatní záležitosti kultury	5331 - Neinvestiční příspěvky zřízeným příspěvkovým organizacím	HaP, p.o.	11 497	11 023	11 023		100,0%
951	7300 3319 - Ostatní záležitosti kultury	5332 - Neinvestiční transfery vysokým školám		40	40	40		100,0%
952	7300 3319 - Ostatní záležitosti kultury	5339 - Neinvestiční transfery cizím příspěvkovým organizacím			190	190		100,0%
953	7300 3319 - Ostatní záležitosti kultury	5493 - Účelové neinvestiční transfery fyzickým osobám			85	85		100,0%
954	7300 3319 - Ostatní záležitosti kultury Celkem			28 068	17 720	17 437	-283	98,4%
955	7300 3326 - Pořízení, zachování a obnova místních kulturních hodnot	5139 - Nákup materiálu j.n.		130	130	24	-106	18,4%
956	7300 3326 - Pořízení, zachování a obnova místních kulturních hodnot	5154 - Elektrická energie		30	37	36	-1	96,4%
957	7300 3326 - Pořízení, zachování a obnova místních kulturních hodnot	5163 - Služby peněžních ústavů		15	15	15		99,9%
958	7300 3326 - Pořízení, zachování a obnova místních kulturních hodnot	5166 - Konzultační, poradenské a právní služby			100	42	-58	42,1%
959	7300 3326 - Pořízení, zachování a obnova místních kulturních hodnot	5169 - Nákup ostatních služeb		669	653	652	-1	99,8%
960	7300 3326 - Pořízení, zachování a obnova místních kulturních hodnot	5171 - Opravy a udržování		1 475	1 354	844	-510	62,4%
961	7300 3326 - Pořízení, zachování a obnova místních kulturních hodnot Celkem			2 319	2 289	1 613	-676	70,5%
962	7300 3329 - Ost. záležitosti ochrany památek a péče o kulturní dědictví	5329 - Ost. neinvestiční transfery veřej. rozpočtům územní úrovně			150	150		100,0%
963	7300 3329 - Ost. záležitosti ochrany památek a péče o kulturní dědictví Celkem				150	150		100,0%
964	7300 6330 - Převody vlastním fondům v rozpočtech územní úrovně	5347 - Převody mezi statutárními městem a městskými částmi			80	80		100,0%
965	7300 6330 - Převody vlastním fondům v rozpočtech územní úrovně Celkem				80	80		100,0%
966	7300 - ODBOR KULTURY Celkem			749 394	779 491	777 265	-2 224	99,7%
967	7500 3322 - Zachování a obnova kulturních památek	5166 - Konzultační, poradenské a právní služby			70	18	-52	25,9%
968	7500 3322 - Zachování a obnova kulturních památek	5169 - Nákup ostatních služeb		40	80	80		100,0%
969	7500 3322 - Zachování a obnova kulturních památek	5213 - Neinvestiční transfery nefin. podnikatelským subj.-právníckým osobám			250	250		100,0%
970	7500 3322 - Zachování a obnova kulturních památek	5222 - Neinvestiční transfery spolkům			110	110		100,0%
971	7500 3322 - Zachování a obnova kulturních památek	5223 - Neinvestiční transfery církvím a náb. společnostem		10 170	920	920		100,0%
972	7500 3322 - Zachování a obnova kulturních památek	5229 - Ostatní neinvestiční transfery neziskovým apod. organizacím						
973	7500 3322 - Zachování a obnova kulturních památek	5331 - Neinvestiční příspěvky zřízeným příspěvkovým organizacím	Filharmonie Brno, p.o.		370	370		100,0%
974	7500 3322 - Zachování a obnova kulturních památek	5331 - Neinvestiční příspěvky zřízeným příspěvkovým organizacím	NDB, p.o.		6 537	5 836	-701	89,3%
975	7500 3322 - Zachování a obnova kulturních památek	5331 - Neinvestiční příspěvky zřízeným příspěvkovým organizacím	SZL I., p.o.		523	523		100,0%
976	7500 3322 - Zachování a obnova kulturních památek	5336 - Neinvestiční transfery zřízeným příspěvkovým organizacím	NDB, p.o.		1 900	1 900		100,0%
977	7500 3322 - Zachování a obnova kulturních památek	5493 - Účelové neinvestiční transfery fyzickým osobám			980	957	-23	97,7%
978	7500 3322 - Zachování a obnova kulturních památek Celkem			10 210	11 740	10 965	-775	93,4%
979	7500 6330 - Převody vlastním fondům v rozpočtech územní úrovně	5347 - Převody mezi statutárními městem a městskými částmi			270	270		100,0%
980	7500 6330 - Převody vlastním fondům v rozpočtech územní úrovně Celkem				270	270		100,0%
981	7500 - ODBOR PAMÁTKOVÉ PÉČE Celkem			10 210	12 010	11 235	-775	93,5%
982	8200 1014 - Ozdravování hospodářských zvířat, plodin a veter. péče	5011 - Platy zaměstnanců v pracovním poměru		6 883	6 093	5 961	-132	97,8%
983	8200 1014 - Ozdravování hospodářských zvířat, plodin a veter. péče	5021 - Ostatní osobní výdaje		20	20	20		100,0%
984	8200 1014 - Ozdravování hospodářských zvířat, plodin a veter. péče	5031 - Povinné poj. na soc. zabezpečení a příspě. na stát. pol. zaměstnanosti		1 722	1 524	1 496	-28	98,2%
985	8200 1014 - Ozdravování hospodářských zvířat, plodin a veter. péče	5032 - Povinné pojištění na veřejné zdravotní pojištění		621	550	539	-11	97,9%
986	8200 1014 - Ozdravování hospodářských zvířat, plodin a veter. péče	5131 - Potravinry		20	20	13	-7	65,0%
987	8200 1014 - Ozdravování hospodářských zvířat, plodin a veter. péče	5133 - Léky a zdravotnický materiál		1 250	1 223	811	-412	66,3%
988	8200 1014 - Ozdravování hospodářských zvířat, plodin a veter. péče	5134 - Prádlo, oděv a obuv		130	130	82	-48	63,2%

ČERPÁNÍ ROZPOČTU BĚŽNÝCH VÝDAJŮ MĚSTA K 31.12.2015 (v tis. Kč)

ORJ	Paragraf - název	Položka - název	UR 2015	SK 2015	SK - UR	SK / UR
989	8200 1014 - Ozdravování hospodářských zvířat, plodin a veter. péče	5136 - Knihy, učební pomůcky a tisk	2	1	-1	51,6%
990	8200 1014 - Ozdravování hospodářských zvířat, plodin a veter. péče	5137 - Drobný hmotný dlouhodobý majetek	120	73	-47	60,9%
991	8200 1014 - Ozdravování hospodářských zvířat, plodin a veter. péče	5139 - Nákup materiálu j.n.	1 159	946	-213	81,6%
992	8200 1014 - Ozdravování hospodářských zvířat, plodin a veter. péče	5151 - Studená voda	185	176	-9	94,9%
993	8200 1014 - Ozdravování hospodářských zvířat, plodin a veter. péče	5153 - Plyn	660	376	-284	57,0%
994	8200 1014 - Ozdravování hospodářských zvířat, plodin a veter. péče	5154 - Elektrická energie	485	265	-220	54,5%
995	8200 1014 - Ozdravování hospodářských zvířat, plodin a veter. péče	5156 - Pohonné hmoty a maziva	240	135	-93	59,3%
996	8200 1014 - Ozdravování hospodářských zvířat, plodin a veter. péče	5161 - Poštovní služby	2	0	-2	5,9%
997	8200 1014 - Ozdravování hospodářských zvířat, plodin a veter. péče	5162 - Služby telekomunikací a radiokomunikací	96	70	-26	72,5%
998	8200 1014 - Ozdravování hospodářských zvířat, plodin a veter. péče	5163 - Služby peněžních ústavů	50	61	-1	98,1%
999	8200 1014 - Ozdravování hospodářských zvířat, plodin a veter. péče	5164 - Nájemné	32	21	-11	65,6%
1000	8200 1014 - Ozdravování hospodářských zvířat, plodin a veter. péče	5167 - Služby školení a vzdělávání	21	12	-9	58,6%
1001	8200 1014 - Ozdravování hospodářských zvířat, plodin a veter. péče	5169 - Nákup ostatních služeb	1 681	894	-787	53,8%
1002	8200 1014 - Ozdravování hospodářských zvířat, plodin a veter. péče	5169 - Nákup ostatních služeb	67	58	-9	85,3%
1003	8200 1014 - Ozdravování hospodářských zvířat, plodin a veter. péče	5171 - Opravy a udržování	382	333	-49	87,2%
1004	8200 1014 - Ozdravování hospodářských zvířat, plodin a veter. péče	5171 - Opravy a udržování	296	289	-7	97,6%
1005	8200 1014 - Ozdravování hospodářských zvířat, plodin a veter. péče	5173 - Cestovné (tuzemské i zahraniční)	3	3	0	100,0%
1006	8200 1014 - Ozdravování hospodářských zvířat, plodin a veter. péče	5175 - Pohoštění	1	1	0	100,0%
1007	8200 1014 - Ozdravování hospodářských zvířat, plodin a veter. péče	5179 - Ostatní nákupy jinde nezařazené	16	16	0	100,0%
1008	8200 1014 - Ozdravování hospodářských zvířat, plodin a veter. péče	5179 - Ostatní nákupy jinde nezařazené	14	48	34	342,9%
1009	8200 1014 - Ozdravování hospodářských zvířat, plodin a veter. péče	5191 - Zaplacené sankce	12	12	0	100,0%
1010	8200 1014 - Ozdravování hospodářských zvířat, plodin a veter. péče	5192 - Poskytnuté neinvestiční příspěvky a náhrady	30	45	15	150,0%
1011	8200 1014 - Ozdravování hospodářských zvířat, plodin a veter. péče	5192 - Poskytnuté neinvestiční příspěvky a náhrady	96	96	0	100,0%
1012	8200 1014 - Ozdravování hospodářských zvířat, plodin a veter. péče	5424 - Náhrady mezd v době nemoci	224	195	-29	87,0%
1013	8200 1014 - Ozdravování hospodářských zvířat, plodin a veter. péče	5499 - Ostatní neinvestiční transfery obyvatelstvu	224	195	-29	87,0%
1014	8200 1014 - Ozdravování hospodářských zvířat, plodin a veter. péče	Celkem	16 508	15 425	-1 083	93,4%
1015	8200 5311 - Bezpečnost a veřejný pořádek	5011 - Platy zaměstnanců v pracovním poměru	208 050	210 547	2 497	101,2%
1016	8200 5311 - Bezpečnost a veřejný pořádek	5011 - Platy zaměstnanců v pracovním poměru	200	200	0	100,0%
1017	8200 5311 - Bezpečnost a veřejný pořádek	5021 - Ostatní osobní výdaje	650	800	150	123,1%
1018	8200 5311 - Bezpečnost a veřejný pořádek	5024 - Odstupné	60	830	770	1383,3%
1019	8200 5311 - Bezpečnost a veřejný pořádek	5031 - Povinné poj. na soc. zabezpečení a přísp. na stát. pol. zaměstnanosti	52 112	53 044	932	101,8%
1020	8200 5311 - Bezpečnost a veřejný pořádek	5031 - Povinné poj. na soc. zabezpečení a přísp. na stát. pol. zaměstnanosti	52	52	0	100,0%
1021	8200 5311 - Bezpečnost a veřejný pořádek	5032 - Povinné pojistné na veřejné zdravotní pojištění	18 825	19 160	335	101,8%
1022	8200 5311 - Bezpečnost a veřejný pořádek	5032 - Povinné pojistné na veřejné zdravotní pojištění	18	18	0	100,0%
1023	8200 5311 - Bezpečnost a veřejný pořádek	5131 - Potraviny	300	333	33	111,0%
1024	8200 5311 - Bezpečnost a veřejný pořádek	5133 - Léky a zdravotnický materiál	70	73	3	104,3%
1025	8200 5311 - Bezpečnost a veřejný pořádek	5134 - Prádlo, oděv a obuv	5 495	6 295	800	114,6%
1026	8200 5311 - Bezpečnost a veřejný pořádek	5136 - Knihy, učební pomůcky a tisk	146	146	0	100,0%
1027	8200 5311 - Bezpečnost a veřejný pořádek	5137 - Drobný hmotný dlouhodobý majetek	3 464	5 214	1 750	150,3%
1028	8200 5311 - Bezpečnost a veřejný pořádek	5137 - Drobný hmotný dlouhodobý majetek	267	367	100	137,5%
1029	8200 5311 - Bezpečnost a veřejný pořádek	5139 - Nákup materiálu j.n.	3 991	4 291	300	107,5%
1030	8200 5311 - Bezpečnost a veřejný pořádek	5139 - Nákup materiálu j.n.	30	47	17	156,7%
1031	8200 5311 - Bezpečnost a veřejný pořádek	5151 - Studená voda	760	660	-100	86,9%
1032	8200 5311 - Bezpečnost a veřejný pořádek	5151 - Studená voda	30	30	0	100,0%
1033	8200 5311 - Bezpečnost a veřejný pořádek	5152 - Teplo	804	704	-100	87,6%

ČERPÁNÍ ROZPOČTU BĚŽNÝCH VÝDAJŮ MĚSTA K 31.12.2015 (v tis. Kč)

ORJ	Paragraf - název	Polozka - název	Uprášení	SR 2015	UR 2015	SK 2015	SK - UR	SK / UR
1034	8200 5311 - Bezpečnost a veřejný pořádek	5153 - Plyn		2 758	1 858	1 778	-80	95,7%
1035	8200 5311 - Bezpečnost a veřejný pořádek	5153 - Plyn	SF	276	276	189	-87	68,4%
1036	8200 5311 - Bezpečnost a veřejný pořádek	5154 - Elektrická energie		3 860	3 160	3 099	-61	98,1%
1037	8200 5311 - Bezpečnost a veřejný pořádek	5154 - Elektrická energie	SF	165	165	116	-49	70,4%
1038	8200 5311 - Bezpečnost a veřejný pořádek	5156 - Pohonné hmoty a maziva		5 618	5 318	4 774	-544	89,8%
1039	8200 5311 - Bezpečnost a veřejný pořádek	5161 - Poštovní služby		10	10	4	-6	38,2%
1040	8200 5311 - Bezpečnost a veřejný pořádek	5162 - Služby telekomunikací a radiokomunikací		4 310	2 043	1 858	-185	91,0%
1041	8200 5311 - Bezpečnost a veřejný pořádek	5163 - Služby peněžních ústavů		1 712	1 905	1 900	-5	99,7%
1042	8200 5311 - Bezpečnost a veřejný pořádek	5163 - Služby peněžních ústavů	SF	21	21	20	-1	96,5%
1043	8200 5311 - Bezpečnost a veřejný pořádek	5164 - Nájemné		580	1 210	1 186	-24	98,0%
1044	8200 5311 - Bezpečnost a veřejný pořádek	5164 - Nájemné	SF	134	237	47	-190	20,0%
1045	8200 5311 - Bezpečnost a veřejný pořádek	5166 - Konzultační, poradenské a právní služby		1 100	1 161	1 160	-1	99,9%
1046	8200 5311 - Bezpečnost a veřejný pořádek	5166 - Konzultační, poradenské a právní služby	SF	5	5	5	-5	
1047	8200 5311 - Bezpečnost a veřejný pořádek	5167 - Služby školení a vzdělávání		330	330	252	-78	76,3%
1048	8200 5311 - Bezpečnost a veřejný pořádek	5169 - Nákup ostatních služeb		16 943	16 001	13 712	-2 289	85,7%
1049	8200 5311 - Bezpečnost a veřejný pořádek	5169 - Nákup ostatních služeb	SF	1 805	1 924	1 860	-64	96,7%
1050	8200 5311 - Bezpečnost a veřejný pořádek	5171 - Opravy a udržování		3 613	4 063	3 622	-441	89,1%
1051	8200 5311 - Bezpečnost a veřejný pořádek	5171 - Opravy a udržování	SF	419	419	15	-404	3,7%
1052	8200 5311 - Bezpečnost a veřejný pořádek	5172 - Programové vybavení		80	355	331	-24	93,2%
1053	8200 5311 - Bezpečnost a veřejný pořádek	5173 - Cestovné (tuzemské i zahraniční)		155	155	85	-70	54,7%
1054	8200 5311 - Bezpečnost a veřejný pořádek	5175 - Pohoštění		262	262	190	-72	72,4%
1055	8200 5311 - Bezpečnost a veřejný pořádek	5176 - Účastnické poplatky na konferenci		15	15	8	-7	50,3%
1056	8200 5311 - Bezpečnost a veřejný pořádek	5179 - Ostatní nákupy jinde nezařazené		331	56	2	-54	2,8%
1057	8200 5311 - Bezpečnost a veřejný pořádek	5179 - Ostatní nákupy jinde nezařazené	SF	553	1 540	1 481	-59	96,2%
1058	8200 5311 - Bezpečnost a veřejný pořádek	5192 - Poskytnuté neinvestiční příspěvky a náhrady		974	830	613	-217	73,9%
1059	8200 5311 - Bezpečnost a veřejný pořádek	5194 - Věcné dary		200	200	193	-7	96,7%
1060	8200 5311 - Bezpečnost a veřejný pořádek	5222 - Neinvestiční transfery spolkům		3	3	3		100,0%
1061	8200 5311 - Bezpečnost a veřejný pořádek	5361 - Nákup kolků		405	205	179	-27	87,1%
1062	8200 5311 - Bezpečnost a veřejný pořádek	5362 - Platby daní a poplatků státnímu rozpočtu		29	29	28	-1	96,2%
1063	8200 5311 - Bezpečnost a veřejný pořádek	5363 - Úhrady sankcí jiným rozpočtům		2	2	2		
1064	8200 5311 - Bezpečnost a veřejný pořádek	5424 - Náhrady mezd v době nemoci		1 263	1 263	1 058	-205	83,8%
1065	8200 5311 - Bezpečnost a veřejný pořádek	5429 - Ostatní náhrady placené obyvatelem		15	15		-15	
1066	8200 5311 - Bezpečnost a veřejný pořádek	5499 - Ostatní neinvestiční transfery obyvatelem	SF	6 776	6 805	6 200	-605	91,1%
1067	8200 5311 - Bezpečnost a veřejný pořádek Celkem			350 046	355 694	346 743	-8 951	97,5%
1068	8200 5319 - Ostatní záležitosti bezpečnosti a veřejného pořádku	5011 - Platby zaměstnanců v pracovním poměru		509	509	509		100,0%
1069	8200 5319 - Ostatní záležitosti bezpečnosti a veřejného pořádku	5021 - Ostatní osobní výdaje		22	173	171	-2	99,0%
1070	8200 5319 - Ostatní záležitosti bezpečnosti a veřejného pořádku	5031 - Povinné poj. na soc. zabezpečení a přísp. na stát. pol. zaměstnanosti			127	127		100,0%
1071	8200 5319 - Ostatní záležitosti bezpečnosti a veřejného pořádku	5032 - Povinné pojistné na veřejné zdravotní pojištění			46	46		100,0%
1072	8200 5319 - Ostatní záležitosti bezpečnosti a veřejného pořádku	5133 - Léky a zdravotnický materiál		1				
1073	8200 5319 - Ostatní záležitosti bezpečnosti a veřejného pořádku	5137 - Drobný hmotný dlouhodobý majetek		35	89	74	-15	83,3%
1074	8200 5319 - Ostatní záležitosti bezpečnosti a veřejného pořádku	5139 - Nákup materiálu j.n.		259	325	292	-33	90,0%
1075	8200 5319 - Ostatní záležitosti bezpečnosti a veřejného pořádku	5156 - Pohonné hmoty a maziva		7	7	7		100,0%
1076	8200 5319 - Ostatní záležitosti bezpečnosti a veřejného pořádku	5163 - Služby peněžních ústavů		3	3	2	-1	82,2%
1077	8200 5319 - Ostatní záležitosti bezpečnosti a veřejného pořádku	5164 - Nájemné		65	142	137	-5	96,6%
1078	8200 5319 - Ostatní záležitosti bezpečnosti a veřejného pořádku	5169 - Nákup ostatních služeb		192	792	789	-4	99,5%

ČERPÁNÍ ROZPOČTU BĚŽNÝCH VÝDAJŮ MĚSTA K 31.12.2015 (v tis. Kč)

ORI	Paragraf - název	Položka - název	SR 2015	UR 2015	SK 2015	SK - UR	SK / UR
1079	8200 5319 - Ostatní záležitosti bezpečnosti a veřejného pořádku	5173 - Cestovné (tuzemské i zahraniční)	5	5	5		96,5%
1080	8200 5319 - Ostatní záležitosti bezpečnosti a veřejného pořádku	5175 - Pohoštění	62	83	75	-8	90,4%
1081	8200 5319 - Ostatní záležitosti bezpečnosti a veřejného pořádku	5179 - Ostatní nákupy jinde nezařazené	10	2	1	-1	64,0%
1082	8200 5319 - Ostatní záležitosti bezpečnosti a veřejného pořádku	Celkem	654	2 304	2 237	-67	97,1%
1083	8200 6399 - Ostatní finanční operace	5909 - Ostatní neinvestiční výdaje jinde nezařazené			2 139	2 139	
1084	8200 6399 - Ostatní finanční operace	Celkem			2 139	2 139	
1085	8200 - MĚSTSKÁ POLICE BRNO	Celkem	367 208	373 423	363 743	-9 679	97,4%
1086	8887 6399 - Ostatní finanční operace	5909 - Ostatní neinvestiční výdaje jinde nezařazené			-3 742	-3 742	
1087	8887 6399 - Ostatní finanční operace	Celkem			-3 742	-3 742	
1088	8887 - REVERSE CHARGE	Celkem			-3 742	-3 742	
1089	BĚŽNÉ VÝDAJE CELKEM		8 281 341	9 034 961	8 348 606	-686 355	92,4%

SOUHRNNÉ ÚDAJE	SR 2015	UR 2015	SK 2015	SK - UR	SK / UR
Příspěvkové organizace					#####
Fond kofinancování evropských projektů	43 000	85 976	72 026	-13 950	83,8%
Fond bytové výstavby	387 940	551 779	313 869	-237 910	56,9%
Fond rozvoje bydlení	96 436	94 236	6 019	-88 217	6,4%
Sociální fond	30 507	37 630	34 545	-3 085	91,8%
Veřejná sbírka Městské policie	296	296	53	-243	18,0%
Ostatní běžné výdaje	7 723 162	8 265 045	7 922 094	-342 951	95,9%
BĚŽNÉ VÝDAJE CELKEM	8 281 341	9 034 961	8 348 606	-686 355	92,4%

KOMENTÁŘ K ČERPÁNÍ ROZPOČTU BĚŽNÝCH VÝDAJŮ MĚSTA K 31. 12. 2015

Zdůvodněno je čerpání **nad 100 %** nebo **pod 75 %** u významných (s upraveným rozpočtem nad 2 000 tis. Kč) paragrafů a čerpání **bez rozpočtu**

ORJ 1600 – Kancelář strategie města

§ 3636 – Územní rozvoj 46,5 %

Naplánované činnosti týkající se Smart City byly přesunuty do roku 2016.

§ 6171 – Činnost místní správy 48,3 %

Skutečně vysoutěžená cena posouzení možné restrukturalizace obchodních společností se 100% majetkovou účastí města byla nižší, než se původně předpokládalo.

ORJ 1700 – Odbor rozpočtu a financování

§ 6171 – Činnost místní správy 61,8 %

V roce 2015 nebyla objednána část původně plánovaných poradenských služeb v souvislosti s posouzením realizace transakcí s majetkovými podíly města v obchodních společnostech.

§ 6310 – Obecné příjmy a výdaje z finančních operací 30,4 %

Čerpání rozpočtu odpovídá nízké úrovni úrokových sazeb u úvěrů města.

§ 6409 – Ostatní činnosti j.n. 0,0 %

Rezerva pro řešení situací havarijního charakteru (10 950 tis. Kč) nebyla v průběhu roku 2015 čerpána.

ORJ 3200 – Odbor vnitřních věcí

§ 3113 – Základní školy 68,3 %

Nedočerpané výdaje, určené na předfinancování výdajů projektu „Město Brno zvyšuje kvalitu vzdělávání v základních školách.“

§ 3349 – Ostatní záležitosti sdělovacích prostředků 66,3%

Úspora výdajů na tisk informačních a propagačních materiálů města.

§ 3635 – Územní plánování 28,4 %

Oproti původnímu plánu byl uzavřen nižší počet smluv na poradenskou a konzultační činnosti pro město v oblasti územního plánování a rozvoje.

§ 6223 – Mezinárodní spolupráce (jinde nezařazená) 70,6 %

Výdaje na zahraniční cesty včetně věcných darů pro zahraniční návštěvy nelze předem odhadnout. V průběhu roku 2015 nebylo nutné aktualizovat informační materiály o partnerských městech.

6399 – Ostatní finanční operace

Čerpání bez rozpočtu 4 490 tis. Kč

Nevyčerpané finanční prostředky na platy a povinné odvody zaměstnanců MMB (včetně prostředků Sociálního fondu MMB) za prosinec 2015, které jsou na konci roku zálohově převáděny na depozitní účet.

ORJ 4100 – Odbor územního plánování a rozvoje

§ 3635 – Územní plánování 42,6 %

Do doby schválení nových „Zásad územního rozvoje“ Jihomoravského kraje bylo možné pokračovat v pořizování nového územního plánu jen v omezené míře. Vzhledem ke zrušení změny ÚPmB „Aktualizace ÚPmB“ nebyla pořizována územně plánovací dokumentace a další související podklady.

ORJ 4300 – Odbor vodního a lesního hospodářství a zemědělství

§ 2331 – Úpravy vodohospodářsky významných a vodárenských toků 54,0 %

Dotace státnímu podniku Povodí Moravy na projekt Realizace opatření na Brněnské údolní nádrži, II. etapa v letech 2013 – 2017. Výše dotace v jednotlivých letech závisí na postupu prací na projektu.

ORJ 5600 – Odbor investiční

§ 2321 – Odvádění a čištění odpadních vod a nakládání s kaly 16,4 %

Nižší potřeba znaleckých posudků na nevypořádané kanalizace, monitoringy či technické studie, na znalecký posudek v souvislosti s prodejem ČOV Modřice a poradenské služby v souvislosti s Koncesním řízením na výběr provozovatele stokové sítě pro město Brno.

§ 3639 – Komunální služby a územní rozvoj 34,9 %

Výdaje na právní služby nelze v průběhu roku předem odhadnout.

ORJ 5900 – Odbor implementace evropských fondů

§ 3636 – Územní rozvoj 20,4 %

Poradenské, konzultační a právní poradenství, výdaje na informační a propagační materiály a na vyhotovení právních posudků byly oproti původnímu předpokladu nižší.

§ 3639 – Komunální služby a územní rozvoj 6,9 %

Nižší čerpání se týká nákladů na zahájení přípravy nových projektů a nákladů určených na opravy a udržování v rámci udržitelnosti projektů financovaných z FKEP – potřebnou výši prostředků nelze předem předvídat.

ORJ 6200 – Bytový odbor

§ 3612 – Bytové hospodářství 38,6 %

K nedočerpání plánovaných běžných výdajů došlo z důvodu neuplatnění žádosti o příspěvky na opravy domů z FBV ze strany SVJ, spolků a fyzických a právnických osob, dále z důvodu zrušení Pravidel prodeje a pozastavení výstavby bytového fondu města Brna, které mají vliv na čerpání ostatních běžných výdajů.

§ 3619 – Ostatní rozvoj bydlení a bytového hospodářství 11,3 %

V rozpočtu Fondu rozvoje bydlení (FRB) se vychází z disponibilní částky, která může být přidělena na zápůjčky. Skutečnost odpovídá konkrétním požadavkům i uzavřeným smlouvám o zápůjčkách s vybranými žadateli.

§ 6330 – Převody vlastním fondům v rozpočtech územní úrovně 0,0 %

Městské části nečerpaly žádné zápůjčky z FRB a neuplatňovaly žádné náhrady nájemného, týkající se sociálních bytů.

§ 6409 – Ostatní činnosti jinde nezařazené -1 847 tis. Kč

Čerpání bez rozpočtu – vratky od městských částí v rámci závěrečného vyhodnocení příspěvků, poskytnutých v minulých letech z Fondu bytové výstavby (FBV).

ORJ 6600 – Odbor správy majetku

§ 3612 – Bytové hospodářství 73,1 %

Nízké čerpání rozpočtu výdajů FBV zejména u oprav bytových domů ve správě OSM a domů svěřených MČ – sociální byty. Část oprav byla přesunuta k realizaci v roce 2016 (např. Staňkova 47, Zámečnická 2).

ORJ 7200 – Odbor sociální péče

§ 4341 – Soc. pomoc osobám v hmotné nouzi a občanům soc. nepřízpůsobivým **61,1 %**

S ohledem na aktuální stavební stav a vybavení (které bylo obměněno v minulých letech) budov ve správě Odboru sociální péče nebylo nutné čerpat v plném rozsahu plánované výdaje na drobný hmotný majetek, opravy a údržbu.

§ 4399 – Ostatní záležitosti sociálních věcí a politiky zaměstnanosti **16,3 %**

Nevyčerpaný státní příspěvek na výkon pěstounské péče – i přes intenzivní práci s rodinou řada pěstounů (především z tzv. příbuzenské pěstounské péče) odmítá účast na vzdělávání, někteří nevyužívají příspěvek ani v rámci respitní péče. Nedočerpaná částka byla na základe usnesení R7/051. RMB z 26.1.2016 zařazena do upraveného rozpočtu roku 2016.

ORJ 7300 – Odbor kultury

§ 3326 – Pořízení, zachování a obnova hodnot místního kulturního povědomí **70,5 %**

Nižší čerpání výdajů na opravy a údržbu pomníků, památníků a pamětních desek, které nejsou památkově chráněné. Z plánovaných 55 oprav, bylo realizováno 25. Probíhá jednání s Ministerstvem vnitra ČR ohledně získání právního titulu vlastnictví města Brna k objektům, kdy není znám jejich vlastník.

ORJ 8200 – Městská policie Brno

6399 – Ostatní finanční operace

Čerpání bez rozpočtu **2 139 tis. Kč**

Nevyčerpané finanční prostředky na platy a povinné odvody zaměstnanců MMB (včetně prostředků Sociálního fondu MMB) za prosinec 2015, které jsou na konci roku zálohově převáděny na depozitní účet.

Jmenovitá náplň vybraných položek běžných výdajů města (v tis. Kč)

ORJ	§	Pol.	Účel	SR 2015	UR 2015	SK k 31.12.	Sk/SR (%)	Sk/UR (%)
1600	Kancelář strategie města							
1600	2143	5169	Veletrhy cestovního ruchu		1 143	1 107		96,9
1600	2143	5169	Podpora projektu Brno - město uprostřed Evropy		3 025	3 025		100,0
1600	2143	5169	Press, fam tripy (organizované návštěvy novinářů a majitelů cestovních kancelářů)		48	45		93,8
			5169 Celkem		4 216	4 177		99,1
			2143 Celkem		4 216	4 177		99,1
1600	3349	5169	Časopis Brněnský Metropolitan		2 638	2 610		98,9
1600	3349	5169	Výroba magistrátního magazínu		924	906		98,1
1600	3349	5169	Propagace, inzerce, ostatní podklady		9 232	8 978		97,2
1600	3349	5169	Rozhlasové vysílání magistrátního pořadu		998	958		96,0
			5169 Celkem		13 792	13 452		97,5
			3349 Celkem		13 792	13 452		97,5
1600	3636	5169	Činnosti spojené s PR rozvojových projektů		800	717		89,6
1600	3636	5169	Veletrhy hospodářské propagace		1 800	1 460		81,1
			5169 Celkem		2 600	2 177		83,7
			3636 Celkem		2 600	2 177		83,7
1600 Celkem					20 608	19 806		96,1
1700	Odbor rozpočtu a financování							
1700	6171	5169	Emise obligací - agent, trustee (opatrovatel)	100				
1700	6171	5169	Audit statutárního města Brna (MMB, MČ)	3 000	2 397	2 299	76,6	95,9
1700	6171	5169	Moody's, Standard & Poor's - poplatky za ratingy	2 900	2 900	2 707	93,3	93,3
			5169 Celkem	6 000	5 297	5 006	83,4	94,5
			6171 Celkem	6 000	5 297	5 006	83,4	94,5
1700 Celkem				6 000	5 297	5 006	83,4	94,5
1900	Kancelář primátora města Brna							
1900	2143	5169	Veletrhy cestovního ruchu	1 475	332	332	22,5	100,0
1900	2143	5169	Podpora projektu Brno - město uprostřed Evropy	3 025				
1900	2143	5169	Press, fam tripy (organizované návštěvy novinářů a majitelů cestovních kancelářů)	50	2	1	2,0	50,0
			5169 Celkem	4 550	334	333	7,3	99,7
			2143 Celkem	4 550	334	333	7,3	99,7
1900	3349	5169	Časopis Brněnský Metropolitan	2 900	262	261	9,0	99,6
1900	3349	5169	Výroba magistrátního magazínu	1 000	76	76	7,6	100,0
1900	3349	5169	Propagace, inzerce, ostatní podklady	9 776	644	643	6,6	99,8
1900	3349	5169	Rozhlasové vysílání magistrátního pořadu	1 100	102	102	9,3	100,0
			5169 Celkem	14 776	1 084	1 082	7,3	99,8
			3349 Celkem	14 776	1 084	1 082	7,3	99,8
1900	3636	5169	Činnosti spojené s PR rozvojových projektů	800				
1900	3636	5169	Veletrhy hospodářské propagace	500				
			5169 Celkem	1 300				
			3636 Celkem	1 300				
1900 Celkem				20 626	1 418	1 415	6,9	99,8
3200	Odbor vnitřních věcí							
3200	2219	5169	FKEP - projekt CHALLENGE	170	170			
			5169 Celkem	170	170			
			2219 Celkem	170	170			
3200	3349	5169	Informační a propagační materiály	56	56			
			5169 Celkem	56	56			
			3349 Celkem	56	56			
3200	5319	5169	Překlady a tlumočení - pro odbory MMB		40	40		100,0
			5169 Celkem		40	40		100,0
			5319 Celkem		40	40		100,0
3200	6171	5169	Správa majetku (stěhování, doprava, orientace apod.)	2 489	2 068	1 429	57,4	69,1
3200	6171	5169	Ostatní služby (inzerce, STK, fotopráce, prev.péče, atd.)	2 294	2 544	2 316	101,0	91,0
3200	6171	5169	Příspěvek zaměstnavatele na stravování	6 578	6 578	6 393	97,2	97,2
3200	6171	5169	Sociální fond (rekreace, stravování a provoz chat)	9 629	15 949	15 768	163,8	98,9
3200	6171	5169	Jednotná kontaktní místa		60	60		100,0
			5169 Celkem	20 990	27 199	25 966	123,7	95,5
3200	6171	5175	Reprefond představitelů města a vedení MMB	1 590	1 590	986	62,0	62,0
3200	6171	5175	Pracovní setkání zajišťované útvary MMB	92	92	85	92,4	92,4
3200	6171	5175	Oficiální akce města Brna - pohoštění	734	734	184	25,1	25,1
3200	6171	5175	Sociální fond (pohoštění)	20	20	6	30,0	30,0
			5175 Celkem	2 436	2 436	1 261	51,8	51,8

Jmenovitá náplň vybraných položek běžných výdajů města (v tis. Kč)

ORJ	§	Pol.	Účel	SR 2015	UR 2015	SK k 31.12.	Sk/SR (%)	Sk/UR (%)
3200	6171	5179	Poplatky včetně dálničních známek	30	60	52	173,3	86,7
3200	6171	5179	Sociální fond (ošatné)	3 513	3 303	3 302	94,0	100,0
3200	6171	5179	Sociální fond (odborová organizace)	100	100	85	85,0	85,0
		5179 Celkem		3 643	3 463	3 439	94,4	99,3
3200	6171	5194	Reprefond představitelů města a vedení MMB	240	240	179	74,6	74,6
3200	6171	5194	Oficiální akce města Brna - věcné dary	134	134	83	61,9	61,9
		5194 Celkem		374	374	262	70,1	70,1
3200	6171	5492	Ceny města Brna - peněžité dary	240	240	240	100,0	100,0
3200	6171	5492	Reprefond primátora - peněžité dary	55	55	11	20,0	20,0
		5492 Celkem		295	295	251	85,1	85,1
		6171 Celkem		27 738	33 767	31 179	112,4	92,3
3200	6223	5169	Překlady a tlumočení - pro odbory MMB	1 078	1 508	1 437	133,3	95,3
3200	6223	5169	Překlady a tlumočení - pro ORF (rating, EIB, aj.)	200	200	45	22,5	22,5
3200	6223	5169	Mezinárodní spolupráce (partnerská města, EU, aj.)	660	510	377	57,1	73,9
		5169 Celkem		1 938	2 218	1 859	95,9	83,8
		6223 Celkem		1 938	2 218	1 859	95,9	83,8
3200 Celkem				29 902	36 251	33 078	110,6	91,2
3600 Odbor obrany								
3600	5212	5169	Realizace zákona o ochraně utajovaných informací	20	20	3	15,0	15,0
3600	5212	5169	Mimořádné události a krizové situace	80	78			
		5169 Celkem		100	98	3	3,0	3,1
		5212 Celkem		100	98	3	3,0	3,1
3600 Celkem				100	98	3	3,0	3,1
3900 Archiv města Brna								
3900	6211	5169	Publikační činnost	890	990	973	109,3	98,3
3900	6211	5169	Budovy Kuřim, Černovice, Nová radnice - služby	540	470	466	86,3	99,1
3900	6211	5169	Fotopráce a digitalizace	40	40	29	72,5	72,5
		5169 Celkem		1 470	1 500	1 468	99,9	97,9
		6211 Celkem		1 470	1 500	1 468	99,9	97,9
3900 Celkem				1 470	1 500	1 468	99,9	97,9
4100 Odbor územního plánování a rozvoje								
4100	3635	5169	Mapové podklady, planografické práce a prezentace	1 050	850	252	24,0	29,6
4100	3635	5169	Soutěže - inzerce, překlady a tlumočení, ubytování apod.	90	90			
4100	3635	5169	Komunikace s veřejností	500	500			
		5169 Celkem		1 640	1 440	252	15,4	17,5
		3635 Celkem		1 640	1 440	252	15,4	17,5
4100 Celkem				1 640	1 440	252	15,4	17,5
4200 Odbor životního prostředí								
4200	1014	5169	Deratizace	100	100			
		5169 Celkem		100	100			
		1014 Celkem		100	100			
4200	3599	5169	Kancelář Brno - Zdravé město	1 371	1 290	1 274	92,9	98,8
		5169 Celkem		1 371	1 290	1 274	92,9	98,8
		3599 Celkem		1 371	1 290	1 274	92,9	98,8
4200	3632	5169	Exhumace a pohřbení válečných obětí	30	30			
4200	3632	5169	PD pro stavební opravy válečných a čestných hrobů	80	80	25	31,3	31,3
4200	3632	5169	Údržba okolí pomníků mimo pohřebiště	120	120	46	38,3	38,3
		5169 Celkem		230	230	71	30,9	30,9
		3632 Celkem		230	230	71	30,9	30,9
4200	3716	5169	Provoz systému městského imisního monitoringu	2 220	2 420	2 195	98,9	90,7
		5169 Celkem		2 220	2 420	2 195	98,9	90,7
		3716 Celkem		2 220	2 420	2 195	98,9	90,7
4200	3722	5169	Sběr a svoz KO vč. údržby nádob - SAKO Brno, a.s.	189 000	189 000	187 108	99,0	99,0
		5169 Celkem		189 000	189 000	187 108	99,0	99,0
		3722 Celkem		189 000	189 000	187 108	99,0	99,0
4200	3725	5169	Energetické využití KO - SAKO Brno, a.s.	66 100	66 100	65 173	98,6	98,6
4200	3725	5169	EKO-KOM - podíl odměny za separaci	500	500	269	53,8	53,8
4200	3725	5169	Provoz SSO, SD a NSKO	54 070	53 684	46 089	85,2	85,9
4200	3725	5169	Provoz systému - SAKO Brno, a.s.	3 340	3 340	3 321	99,4	99,4
4200	3725	5169	Poplatek za komunální odpad - nákup služeb	185	185	1	0,5	0,5
4200	3725	5169	Udržitelnost projektu MINIWASTE	250	250	235	94,0	94,0
		5169 Celkem		124 445	124 059	115 088	92,5	92,8
		3725 Celkem		124 445	124 059	115 088	92,5	92,8

Jmenovitá náplň vybraných položek běžných výdajů města (v tis. Kč)

ORJ	§	Pol.	Účel	SR 2015	UR 2015	SK k 31.12.	Sk/SR (%)	Sk/UR (%)
4200	3729	5169	Nelegální skládky nad 5 m³ a autovraky z volné přírody	2 000	2 000	611	30,6	30,6
		5169 Celkem		2 000	2 000	611	30,6	30,6
	3729	Celkem		2 000	2 000	611	30,6	30,6
4200	3739	5169	Sanační zásahy při ekol. haváriích - fin. rezerva	250	250	10	4,0	4,0
		5169 Celkem		250	250	10	4,0	4,0
	3739	Celkem		250	250	10	4,0	4,0
4200	3741	5169	Ochrana fauny a flóry	970	970	691	71,2	71,2
		5169 Celkem		970	970	691	71,2	71,2
	3741	Celkem		970	970	691	71,2	71,2
4200	3742	5169	Biotech. zásahy ve VKP, obnova značení, péče o PS	700	700	412	58,9	58,9
		5169 Celkem		700	700	412	58,9	58,9
	3742	Celkem		700	700	412	58,9	58,9
4200	3745	5169	ÚSES a údržba zeleně nezajištěná MČ, VZmB, jiným správcem	2 010	2 010	792	39,4	39,4
		5169 Celkem		2 010	2 010	792	39,4	39,4
	3745	Celkem		2 010	2 010	792	39,4	39,4
4200	3792	5169	Ekologická výchova a osvěta	618	618	438	70,9	70,9
4200	3792	5169	Osvětová činnost v rámci životního prostředí	800	800	646	80,8	80,8
		5169 Celkem		1 418	1 418	1 084	76,4	76,4
	3792	Celkem		1 418	1 418	1 084	76,4	76,4
4200 Celkem				324 714	324 447	309 336	95,3	95,3
4300 Odbor vodního a lesního hospodářství a zemědělství								
4300	1014	5169	Ozdravování hospodářských zvířat a plodin	50	50			
		5169 Celkem		50	50			
	1014	Celkem		50	50			
4300	1037	5169	Hodnocení mysliveckých trofejí	10	10	10	100,0	100,0
		5169 Celkem		10	10	10	100,0	100,0
	1037	Celkem		10	10	10	100,0	100,0
4300	1039	5169	Činnost odborného lesního hospodáře		342	342		100,0
		5169 Celkem			342	342		100,0
	1039	Celkem			342	342		100,0
4300	2310	5169	Havárie - pitná voda	100	100			
		5169 Celkem		100	100			
	2310	Celkem		100	100			
4300	2333	5169	Úpravy a údržba drobných vodních toků a poldrů	3 450	3 450	3 450	100,0	100,0
		5169 Celkem		3 450	3 450	3 450	100,0	100,0
	2333	Celkem		3 450	3 450	3 450	100,0	100,0
4300	3739	5169	Ekologické havárie - sanační zásahy	250	250			
		5169 Celkem		250	250			
	3739	Celkem		250	250			
4300	3744	5169	Zajištění nezbytných opatření na začátku povodní	146	146			
		5169 Celkem		146	146			
	3744	Celkem		146	146			
4300	3745	5169	Správa Brněnské přehrady, WC Přístaviště a Sokolská	8 340	8 340	8 339	100,0	100,0
4300	3745	5169	Správa lesů, rozhledny Soběšice	466	466	466	100,0	100,0
4300	3745	5169	Správa Čertíka, Svratky, retenční nádrže, Kohoutovice-moste	401	401	401	100,0	100,0
4300	3745	5169	WC Rakovec	400	400			
		5169 Celkem		9 607	9 607	9 206	95,8	95,8
	3745	Celkem		9 607	9 607	9 206	95,8	95,8
4300 Celkem				13 613	13 955	13 008	95,6	93,2
5300 Odbor městské informatiky								
5300	6171	5168	Technická podpora a servis serverů pro AIS	15 749	15 749	15 749	100,0	100,0
5300	6171	5168	TSB - Služby na přenosových trasách Knihovny Jiřího Mahena	3 525	3 525	3 525	100,0	100,0
5300	6171	5168	Služby metropolitní sítě města Brna	2 450	2 450	2 449	100,0	100,0
5300	6171	5168	Technická podpora serverů, SW atd.	28 677	28 677	28 677	100,0	100,0
5300	6171	5168	TSB - Servis přenosových tras a aktivních prvků	9 101	9 101	9 101	100,0	100,0
5300	6171	5168	TSB - Servis strukturovaných kabeláží MMB	21 619	21 619	21 619	100,0	100,0
5300	6171	5168	Technická podpora SW Microsoft	2 331	2 505	2 505	107,5	100,0
5300	6171	5168	Údržba a služby - KD Radní	1 000	441	441	44,1	100,0
5300	6171	5168	Údržba a služby - Technická podpora produktů Oracle	6 833	6 873	6 872	100,6	100,0
5300	6171	5168	Údržba a služby - ASPI	1 156	1 156	1 155	99,9	99,9
5300	6171	5168	Údržba a služby - ekonomický software	6 534	6 534	6 534	100,0	100,0
5300	6171	5168	Aktualizace digitální mapy, soubory popisných a grafických d	9 000	8 796	8 101	90,0	92,1
5300	6171	5168	Správa SW - provoz systému komun. odpadů	550	550	543	98,7	98,7
5300	6171	5168	Údržba a služby - Personalistika	1 543	1 543	1 409	91,3	91,3

Jmenovitá náplň vybraných položek běžných výdajů města (v tis. Kč)

ORJ	§	Poř.	Účel	SR 2015	UR 2015	SK k 31.12.	Sk/SR (%)	Sk/UR (%)
5400	2219	5169	FKEP - projekt CIVITAS 2MOVE2	385	277	219	56,9	79,1
5400	2219	5169	FKEP - projekt CH4LLENGE	535	517	309	57,8	59,8
5400	2219	5169	Odtahy vozidel	300	300	274	91,3	91,3
5400	2219	5169	Správa parkovacích systémů - BKOM	12 847	12 871	12 871	100,2	100,0
			5169 Celkem	14 067	13 965	13 673	97,2	97,9
			2219 Celkem	14 067	13 965	13 673	97,2	97,9
5400	2271	5169	Správa objektu se zastávkou Jírova - DPMB	846	846	846	100,0	100,0
			5169 Celkem	846	846	846	100,0	100,0
			2271 Celkem	846	846	846	100,0	100,0
5400	2299	5169	Správa infostánků Joštova, ZOO - DPMB	200	200	50	25,0	25,0
			5169 Celkem	200	200	50	25,0	25,0
			2299 Celkem	200	200	50	25,0	25,0
5400 Celkem				578 543	640 191	628 695	108,7	98,2
5600 Odbor investiční								
5600	2229	5169	FKEP - Dopravní telematika ve městě Brně - 1. část	100				
5600	2229	5169	FKEP - Dopravní telematika ve městě Brně - 2. část	50				
5600	2229	5169	FKEP - Dopravní telematika ve městě Brně - 3. část	50				
			5169 Celkem	200				
			2229 Celkem	200				
5600	2310	5169	Průzkum, pasporty, věcná břemena, rušení vod. řadů	100	100			
			5169 Celkem	100	100			
			2310 Celkem	100	100			
5600	2321	5169	Průzkum, pasporty, věcná břemena kanalizačních řadů	300	300			
			5169 Celkem	300	300			
			2321 Celkem	300	300			
5600	3113	5169	FKEP - projekt Město Brno zvyšuje kvalitu vzdělávání v ZŠ	150				
			5169 Celkem	150				
			3113 Celkem	150				
5600	3631	5169	Smlouva o provozu veřejného a slavnostního osvětlení - TSB	145 305	145 314	145 313	100,0	100,0
5600	3631	5169	Smlouva o obstarání - veřej. a slavnostní osvětlení - TSB	9 004	9 004	8 998	99,9	99,9
5600	3631	5169	Ostatní služby OI		7	6	85,7	85,7
			5169 Celkem	154 309	154 325	154 317	100,0	100,0
			3631 Celkem	154 309	154 325	154 317	100,0	100,0
5600	3633	5169	Smlouva o obstarání - kolektory - TSB	3 922	3 922	3 863	98,5	98,5
			5169 Celkem	3 922	3 922	3 863	98,5	98,5
			3633 Celkem	3 922	3 922	3 863	98,5	98,5
5600	3636	5169	Činnosti spojené s PR přestavby ŽUB (EUROPOINT Brno)	380	283	135	35,5	47,7
5600	3636	5169	Nákup specifických statistických údajů	5				
5600	3636	5169	Informační a propagační materiály	325				
5600	3636	5169	Audity, posudky	100				
			5169 Celkem	810	283	135	16,7	47,7
			3636 Celkem	810	283	135	16,7	47,7
5600	3639	5169	Předprojektová příprava - FKEP		1			
5600	3639	5169	Geodetické práce	400	280			
5600	3639	5169	Správa a údržba veřejného prostoru před Janáčkovým divadl	380	2 021	2 020	531,6	100,0
			5169 Celkem	780	2 302	2 020	259,0	87,7
			3639 Celkem	780	2 302	2 020	259,0	87,7
5600	3699	5169	Sanace podzemí, průzkumné a zabezpečovací práce	4 000	3 886	3 200	80,0	82,3
			5169 Celkem	4 000	3 886	3 200	80,0	82,3
			3699 Celkem	4 000	3 886	3 200	80,0	82,3
5600	3745	5169	FKEP - projekt Úprava zeleně Brno-Bohunice	180				
5600	3745	5169	FKEP - projekt Obnova zeleně v rekreačních zónách v MČ Brno - Bohunice	50				
5600	3745	5169	FKEP - projekt Výsadba izolační zeleně Žarošická, Jedovnická, Novolišeňská	200				
5600	3745	5169	FKEP - projekt Realizace skladebných částí ÚSES - interakční prvek V Zátíší	50				
5600	3745	5169	FKEP - projekt Lokální biokoridor Medlánky - letiště	70				
5600	3745	5169	FKEP - projekt Realizace skladebných částí ÚSES - část regionálního biocentra Ráječek	280				
5600	3745	5169	FKEP - projekt Realizace skladebných částí územního systému ekologické stability - biokoridory Bosonožský hájek a K ulici Dlážděná	350				
5600	3745	5169	FKEP - projekt Příprava a realizace prvků územního systému ekologické stability - ÚSES v k.ú. Chrlíce	200				

Jmenovitá náplň vybraných položek běžných výdajů města (v tis. Kč)

ORJ	§	Pol.	Účel	SR 2015	UR 2015	SK k 31.12.	Sk/SR (%)	Sk/UR (%)
5600	3745	5169	FKEP - projekt Příprava a realizace prvků územního systému ekologické stability - Lokální biokoridor Heršpická Leskava	780				
5600	3745	5169	FKEP - projekt Příprava a realizace prvků územního systému ekologické stability Regionální biocentrum Stará řeka	230				
5600	3745	5169	FKEP - projekt Úprava ploch veřejné zeleně v okolí bytových domů Sibiřská	75	75	74	98,7	98,7
		5169 Celkem		2 465	75	74	3,0	98,7
		3745 Celkem		2 465	75	74	3,0	98,7
5600	6171	5169	FKEP - projekt Manažer IPRM	94				
		5169 Celkem		94				
		6171 Celkem		94				
5600 Celkem				167 130	165 193	163 609	97,9	99,0
5900	Odbor implementace evropských fondů							
5900	2229	5169	FKEP - Dopravní telematika ve městě Brně - 1. část		100	44		44,0
5900	2229	5169	FKEP - Dopravní telematika ve městě Brně - 2. část		50	32		64,0
5900	2229	5169	FKEP - Dopravní telematika ve městě Brně - 3. část		50	11		22,0
		5169 Celkem			200	87		43,5
		2229 Celkem			200	87		43,5
5900	3111	5169	FKEP - MŠ Tišnovská - zateplení budovy včetně výměny oken		17	17		100,0
5900	3111	5169	FKEP - MŠ Šrámkova - zateplení budovy včetně výměny oken		17	17		100,0
		5169 Celkem			34	34		100,0
		3111 Celkem			34	34		100,0
5900	3113	5169	FKEP - projekt Město Brno zvyšuje kvalitu vzdělávání v základních školách		124	28		22,6
		5169 Celkem			124	28		22,6
		3113 Celkem			124	28		22,6
5900	3319	5169	FKEP - projekt Doplnění a rozšíření přírodovědného digitária		812	805		99,1
		5169 Celkem			812	805		99,1
		3319 Celkem			812	805		99,1
5900	3421	5169	FKEP - Areál dopravní výchovy, II. etapa		21	21		100,0
5900	3421	5169	FKEP - Zateplení SVČ Kosmonautů		17	17		100,0
		5169 Celkem			38	38		100,0
		3421 Celkem			38	38		100,0
5900	3429	5169	FKEP - projekt Zvýšení atraktivity Brněnské přehrady		20	18		90,0
		5169 Celkem			20	18		90,0
		3429 Celkem			20	18		90,0
5900	3636	5169	Nákup specifických statistických údajů		5			
5900	3636	5169	Informační a propagační materiály		325	22		6,8
5900	3636	5169	Audity, posudky		100	26		26,0
		5169 Celkem			430	48		11,2
		3636 Celkem			430	48		11,2
5900	3639	5169	Předprojektová příprava - FKEP		14	13		92,9
		5169 Celkem			14	13		92,9
		3639 Celkem			14	13		92,9
5900	3745	5169	FKEP - projekt Úprava zeleně Brno-Bohunice		494	338		68,4
5900	3745	5169	FKEP - Zřízení parčíku v MČ Brno - Útěchov		15	15		100,0
5900	3745	5169	FKEP - Farská zahrada v MČ Brno - Komín		200	190		95,0
5900	3745	5169	FKEP - projekt Obnova zeleně v rekreačních zónách v MČ Brno - Bohunice		50	28		56,0
5900	3745	5169	FKEP - projekt Výsadba izolační zeleně Žarošická, Jedovnická, Novolišeňská		200	54		27,0
5900	3745	5169	FKEP - projekt Realizace skladebných částí ÚSES - interakční prvek V Zátíší		71	71		100,0
5900	3745	5169	FKEP - projekt Lokální biokoridor Medlánský - letiště		70	56		80,0
5900	3745	5169	FKEP - projekt Realizace skladebných částí ÚSES - část regionálního biocentra Ráječek		280	160		57,1
5900	3745	5169	FKEP - projekt Realizace skladebných částí ÚSES - biokoridory Bosonožský hájek a K ulici Dlážděná		350	152		43,4
5900	3745	5169	FKEP - projekt Příprava a realizace prvků úz. systému ekologické stability - ÚSES v k.ú. Chrlice		200	146		73,0
5900	3745	5169	FKEP - projekt Příprava a realizace prvků ÚSES - Lokální biokoridor Heršpická Leskava		725	149		20,6
5900	3745	5169	FKEP - projekt Příprava a realizace prvků ÚSES Regionální biocentrum Stará řeka		273	273		100,0
		5169 Celkem			2 928	1 632		55,7
		3745 Celkem			2 928	1 632		55,7

Jmenovitá náplň vybraných položek běžných výdajů města (v tis. Kč)

ORJ	§	Pol.	Účel	SR 2015	UR 2015	SK k 31.12.	Sk/SR (%)	Sk/UR (%)
5900	6171	5169	FKEP - projekt Manažer IPRM		231	231		100,0
		5169 Celkem			231	231		100,0
	6171 Celkem				231	231		100,0
5900 Celkem					4 831	2 934		60,7
6200	Bytový odbor							
6200	3612	5169	FBV - Výdaje z mandátních smluv MČ a geometrické plány	2 720	2 720	148	5,4	5,4
6200	3612	5169	FBV - Ostatní služby	1 500	1 500	66	4,4	4,4
		5169 Celkem		4 220	4 220	214	5,1	5,1
	3612 Celkem			4 220	4 220	214	5,1	5,1
6200 Celkem				4 220	4 220	214	5,1	5,1
6300	Majetkový odbor							
6300	3639	5166	Znalecké posudky	3 200	3 200	911	28,5	28,5
6300	3639	5166	Právní služby, notářské zápisy	1 800	1 800	1 278	71,0	71,0
		5166 Celkem		5 000	5 000	2 189	43,8	43,8
6300	3639	5169	Geodetické práce, aktualizace cenové mapy, ost. služby	4 000	3 976	2 962	74,1	74,5
		5169 Celkem		4 000	3 976	2 962	74,1	74,5
	3639 Celkem			9 000	8 976	5 151	57,2	57,4
6300 Celkem				9 000	8 976	5 151	57,2	57,4
6600	Odbor správy majetku							
6600	2333	5169	Úpravy drobných vodních toků	500	500	58	11,6	11,6
		5169 Celkem		500	500	58	11,6	11,6
	2333 Celkem			500	500	58	11,6	11,6
6600	3612	5169	Bytové domy - úklid a ostatní služby	1 340	2 590	2 053	153,2	79,3
6600	3612	5169	FBV - Monitoring vrtů Brno-Bystrc	500	500	206	41,2	41,2
		5169 Celkem		1 840	3 090	2 259	122,8	73,1
	3612 Celkem			1 840	3 090	2 259	122,8	73,1
6600	3639	5169	Zajištění opěrných zdí a svahů, demolice a zabezpečovací práce (požadavky MO)	7 000	7 000	6 982	99,7	99,7
6600	3639	5169	Správa a údržba pozemků - pokos, odplevelení, odstranění černých skládek	5 515	5 515	4 853	88,0	88,0
6600	3639	5169	Odstranění graffiti z objektů města v exponovaných lokalitách	4 000	2 700	513	12,8	19,0
6600	3639	5169	Ostatní objekty - úklid	1 000	1 000	502	50,2	50,2
6600	3639	5169	Ostatní objekty - ostraha, obsluha kotelen	4 800	4 800	3 936	82,0	82,0
6600	3639	5169	Ostatní objekty - odvoz odpadů a ostatní služby	2 651	2 651	2 642	99,7	99,7
		5169 Celkem		24 966	23 666	19 428	77,8	82,1
	3639 Celkem			24 966	23 666	19 428	77,8	82,1
6600	4341	5169	Objekty OSP - odvoz odpadů a ostatní služby	204	204	132	64,7	64,7
		5169 Celkem		204	204	132	64,7	64,7
	4341 Celkem			204	204	132	64,7	64,7
6600	6171	5169	Objekty MMB - úklid	9 100	8 990	6 560	72,1	73,0
6600	6171	5169	Objekty MMB - ostraha, obsluha kotelen	10 000	10 000	8 132	81,3	81,3
6600	6171	5169	Objekty MMB - odvoz odpadů a ostatní služby	2 728	2 740	2 730	100,1	99,6
		5169 Celkem		21 828	21 730	17 422	79,8	80,2
	6171 Celkem			21 828	21 730	17 422	79,8	80,2
6600	6211	5169	Objekty AMB - úklid	1 000	1 000	976	97,6	97,6
6600	6211	5169	Objekty AMB - odvoz odpadů a ostatní služby	397	397	339	85,4	85,4
		5169 Celkem		1 397	1 397	1 315	94,1	94,1
	6211 Celkem			1 397	1 397	1 315	94,1	94,1
6600 Celkem				50 735	50 587	40 614	80,1	80,3
6700	Odbor školství, mládeže a tělovýchovy							
6700	3113	5169	Služby spojené s činností Sítě brněnských otevřených škol	151	151	151	100,0	100,0
6700	3113	5169	Zajištění základního plaveckého výcviku	2 163				
		5169 Celkem		2 314	151	151	6,5	100,0
	3113 Celkem			2 314	151	151	6,5	100,0
6700	3149	5169	Prestižní akce - spolupořadatelem město Brno	930	834	400	43,0	48,0
		5169 Celkem		930	834	400	43,0	48,0
	3149 Celkem			930	834	400	43,0	48,0
6700	3419	5169	Prezentace Brna - Grand Prix ČR silničních motocyklů	10 000	10 000	10 000	100,0	100,0
6700	3419	5169	Nákup služeb OŠMT		10	3		30,0
		5169 Celkem		10 000	10 010	10 003	100,0	99,9
6700	3419	5213	Závazek veřejné služby - STAREZ-SPORT, a.s.	25 000	25 000	22 400	89,6	89,6
6700	3419	5213	Dotace do sportu (granty)		1 260	1 260		100,0
6700	3419	5213	Dotace - Pronájem ledových ploch hokejovým klubům		360	360		100,0

Jmenovitá náplň vybraných položek běžných výdajů města (v tis. Kč)

ORJ	§	Pol.	Účel	SR 2015	UR 2015	SK k 31.12.	Sk/SR (%)	Sk/UR (%)
6700	3419	5213	Dotace - Vrcholový sport		39 595	39 595		100,0
6700	3419	5213	Dotace - Mládežnický sport		800	800		100,0
6700	3419	5213	Dotace - Významné sportovní akce ve městě Brně		1 126	1 126		100,0
6700	3419	5213	Dotace - Plavecký bazén Řečkovice	800	800	800	100,0	100,0
		5213 Celkem		25 800	68 941	66 341	257,1	96,2
6700	3419	5222	Dotace - TJ Tesla	1 387	1 387	1 387	100,0	100,0
6700	3419	5222	Dotace - SK Královo Pole	1 734	1 734	1 734	100,0	100,0
6700	3419	5222	Dotace do sportu (granty)	45 740	58 228	58 077	127,0	99,7
6700	3419	5222	Dotace - Pronájem ledových ploch hokejovým klubům	3 133	2 773	2 773	88,5	100,0
6700	3419	5222	Dotace - Vrcholový sport	60 000	20 405	20 405	34,0	100,0
6700	3419	5222	Dotace - Mládežnický sport	51 777	50 977	48 977	94,6	96,1
6700	3419	5222	Dotace - Talentovaná mládež	3 000	3 000	3 000	100,0	100,0
6700	3419	5222	Dotace - Nájemné plaveckých drah	2 311	2 311	2 311	100,0	100,0
6700	3419	5222	Dotace - Podpora sportovních odvětví	1 547				
6700	3419	5222	Dotace - Významné sportovní akce ve městě Brně	3 466	2 040	2 040	58,9	100,0
6700	3419	5222	Dotace - Podpora mládežnického hokeje	5 000	5 000	5 000	100,0	100,0
		5222 Celkem		179 095	147 855	145 704	81,4	98,5
	3419 Celkem			214 895	226 806	222 048	103,3	97,9
6700	3421	5222	Volnočasové aktivity (granty)	9 000	7 869	7 866	87,4	100,0
6700	3421	5222	Mezinárodní aktivity dětí a mládeže	400	162	162	40,5	100,0
		5222 Celkem		9 400	8 031	8 028	85,4	100,0
	3421 Celkem			9 400	8 031	8 028	85,4	100,0
6700 Celkem				227 539	235 822	230 627	101,4	97,8
7100 Odbor zdraví								
7100	3599	5169	Asistence vozů RZP	20	20	7	35,0	35,0
7100	3599	5169	Interdisciplinární přístup k řešení případů domácího násilí	260	360	352	135,4	97,8
7100	3599	5169	Ostatní služby	100	203	202	202,0	99,5
7100	3599	5169	Aktivní stárnutí	100	100	55	55,0	55,0
		5169 Celkem		480	683	616	128,3	90,2
	3599 Celkem			480	683	616	128,3	90,2
7100 Celkem				480	683	616	128,3	90,2
7200 Odbor sociální péče								
7200	4324	5169	SPOD		40	38		95,0
		5169 Celkem			40	38		95,0
	4324 Celkem				40	38		95,0
7200	4341	5169	Činnost kurátorů pro osoby sociálně nepřizpůsobivé	633	631	453	71,6	71,8
		5169 Celkem		633	631	453	71,6	71,8
	4341 Celkem			633	631	453	71,6	71,8
7200	4399	5169	Pěstounská péče		2 472	674		27,3
		5169 Celkem			2 472	674		27,3
	4399 Celkem				2 472	674		27,3
7200	5319	5169	Prevence kriminality - OSP		405	405		100,0
		5169 Celkem			405	405		100,0
	5319 Celkem				405	405		100,0
7200 Celkem				633	3 548	1 570	248,0	44,3
7300 Odbor kultury								
7300	3319	5169	Činnost odboru	175	160	39	22,3	24,4
		5169 Celkem		175	160	39	22,3	24,4
	3319 Celkem			175	160	39	22,3	24,4
7300	3326	5169	Multifunkční hodinový stroj	639	653	652	102,0	99,8
7300	3326	5169	Inzerce a jiné služby - sochy, památníky, náhrobky	30				
		5169 Celkem		669	653	652	97,5	99,8
	3326 Celkem			669	653	652	97,5	99,8
7300 Celkem				844	813	691	81,9	85,0
7500 Odbor památkové péče								
7500	3322	5169	Rozšiřování brněnské databanky hodnocených staveb (arch	40	80	80	200,0	100,0
		5169 Celkem		40	80	80	200,0	100,0
	3322 Celkem			40	80	80	200,0	100,0
7500 Celkem				40	80	80	200,0	100,0
8200 Městská policie								
8200	1014	5169	Veterinární úkony	1 156	1 156	597	51,6	51,6
8200	1014	5169	Úklidové práce	90	90	51	56,7	56,7
8200	1014	5169	Příspěvek zaměstnavatele na stravování	165	145	109	66,1	75,2

Jmenovitá náplň vybraných položek běžných výdajů města (v tis. Kč)

ORJ	§	Pol.	Účel	SR 2015	UR 2015	SK k 31.12.	Sk/SR (%)	Sk/UR (%)
8200	1014	5169	Ostatní služby	270	270	136	50,4	50,4
8200	1014	5169	SF - příspěvek na stravování	67	58	50	74,6	86,2
		5169 Celkem		1 748	1 719	943	53,9	54,9
		1014 Celkem		1 748	1 719	943	53,9	54,9
8200	5311	5169	Veterinární úkony	70	70	25	35,7	35,7
8200	5311	5169	Úklidové práce	1 560	1 260	1 145	73,4	90,9
8200	5311	5169	Mytí automobilů	250	250	200	80,0	80,0
8200	5311	5169	Komunikační technologie	750	750	735	98,0	98,0
8200	5311	5169	Maintenance software Microsoft	3 461	3 941	3 461	100,0	87,8
8200	5311	5169	Servisní a udržovací služby SW produktů	3 638	2 838	2 139	58,8	75,4
8200	5311	5169	Příspěvek zaměstnavatele na stravování	4 184	4 342	4 140	98,9	95,3
8200	5311	5169	Ostatní služby	3 030	2 550	1 867	61,6	73,2
8200	5311	5169	SF - příspěvek na stravování	1 680	1 769	1 729	102,9	97,7
8200	5311	5169	SF - služby rekreační středisko Sykovec	65	95	71	109,2	74,7
8200	5311	5169	SF - výdaje odborové organizace	60	60	60	100,0	100,0
		5169 Celkem		18 748	17 925	15 572	83,1	86,9
		5311 Celkem		18 748	17 925	15 572	83,1	86,9
8200	5319	5169	Projekt Dalmatin	22	22	19	86,4	86,4
8200	5319	5169	Ostatní projekty prevence kriminality	170	771	770	452,9	99,9
		5169 Celkem		192	793	789	410,9	99,5
		5319 Celkem		192	793	789	410,9	99,5
8200 Celkem				20 688	20 437	17 304	83,6	84,7

Plnění plánu oprav Odboru správy majetku MMB za rok 2015 - nemagistrátní objekty (v tis. Kč)

ORI 6600, § 3639, pol. 5171

nemovitá věc	org.	druh opravy	SR 2015	SR 2015 celkem	UR 2015 celkem	Skutečnost 2015 celkem
náměstí Svobody 15, Kleinův palác	112	běžná údržba	20	20		
Starobrněnská 14, Lyra	114	běžná údržba	50	50	1 500	1 504
Bratislavská 68	127	běžná údržba a opravy	100			
	127	Kreativní centrum Brno - oprava střechy, oken, sanace	10 000	10 100	6 000	239
Nádražní 10/12	133	běžná údržba	100	100	200	213
Solniční 12	138	oprava střechy	200			
	138	běžná údržba	50	250	100	88
Starobrněnská 20	141	běžná údržba	100	100	3 900	3 873
Cejl 61 - škola	155	fasády tělocvičny	200	200	1 600	1 584
Lidická 50	168	sanace omítek nad balustrádou	300			
	168	repase čerpadel v kotelně a servomotorů	200			
	168	oprava topení ve sklenících	150			
	168	porevizní opravy	30			
	168	oprava a repase oken	400	1 080	1 500	1 418
Jánská 22	200	ZTI	200			
	200	běžná údržba	100	300	450	437
Anenská 10	215	oprava soklu	80			
	215	oprava omítek přízemí	100			
	215	malování, nátěry	50			
	215	běžná údržba	150	380	670	654
Žerotínovo nám. 6 - Bílý dům	272	oprava podlah CDOZS	200			
	272	běžná údržba	200			
	272	oprava elektroinstalace	200			
	272	VZT	500	1 100	450	450
Charbulova 137	288	drobné opravy	40			
	288	voda-rozvody	50			
	288	výměna vstupních dveří	200			
	288	oprava rozvaděčů el. en.	50	340	100	94
Údolní 10	312	oprava elektro	100			
	312	běžná údržba	100	200	3 950	3 897
Františky Skaunicové 17	334	drobné opravy	40			
	334	voda - rozvody	90			
	334	oprava PVC	150			
	334	oprava přilehlého chodníku	200			
	334	oprava kanalizace	150			
	334	statika - zabezpečení praskání rohu objektu	100	730	160	154
Masná 5	337	ZTI	100			
	337	běžná údržba	50	150	400	379
Veletřní 19	353	běžná údržba a opravy	200			
	353	porevizní opravy	150	350	50	28
Jakubské nám. 5/Moravské nám.3	354	drobné opravy	100			
	354	společné opravy	200	300	1 900	1 893
Francouzská 36	361	drobné opravy	100	100		
Nerudova 7,9	364	oprava oken, dveří, podlah, malování	100			
	364	elektro	100			
	364	běžná údržba	80	280	300	274
Rumiště 3,5,9	365	stavební práce	100			
	365	běžná údržba	80	180	100	79
Hlídka 2	370	běžná údržba	100	100	20	6
Hlídka 4 (zoologická)	370	běžná údržba	20	20		
Pod platany	375	běžná údržba a opravy	50			
	375	porevizní opravy	50	100		
Veselá 37	376	běžná údržba a opravy + deratizace	40	40		
Svitavské nábřeží 2004 (Dačického)	388	běžná údržba	100	100	40	36
Vinohradská 78 - areál	395	oprava oplocení	100			
	395	oprava elektro, svítidla	100			
	395	oprava oken a dveří	50			
	395	oprava přilehlé komunikace - kanalizace	100			
	395	malování chodby+sociálky	100			
	395	oprava strážní budky	50			
	395	drobné opravy + po revizích	50	550	200	165
Žabovřeská 14	398	oprava kapličky	50	50		
Vlhká 28	403	běžná údržba	80	80		

nemovitá věc	org.	druh opravy	SR 2015	SR 2015 celkem	UR 2015 celkem	Skutečnost 2015 celkem
Na Jurance 2	404	drobné opravy	10	10		
Rybníček 11	405	běžná údržba	80	80	20	9
Dornych 60	407	běžná údržba	80	80		
Veveří 109, Tomášský dvůr	409	stavební práce	500			
	409	běžná údržba	100	600		
Masná 3a	410	běžná údržba	100	100		
Masná 3c - p.č. 250/2	411	běžná údržba	100	100	110	107
Jeřábkova 4	412	stavební práce	150			
	412	běžná údržba	150	300	50	41
Sýpka 25	413	běžná údržba	150	150	250	222
stadion za Lužánkami	414	zabezpečení	100	100	50	47
Kráví hora areál (Rybkova 948/23)	416	objekt č. 36 - remízy - oprava střechy	50			
	416	objekt č. 36 - remízy - oprava vrat	40			
	416	objekt č. 35 - nátěr oken a vrat	100			
	416	objekt č. 35 - elektroinstalace	120			
	416	objekt č. 35 - zabezpečení objektu	30			
	416	objekt č. 34 - oprava oken, střechy	50			
	416	objekt č. 30 - oprava oken	120			
	416	oplocení areálu - oprava	100			
Náměstí Karla IV. 17	416	drobné opravy	50	660	450	420
	417	oprava vrat, oken	100			
	417	kanalizace	100			
bratří Mrštíků 714/ 51	417	běžná údržba	50	250	100	72
	423	oprava střechy a běžná údržba	50	50		
Kráví hora areál II (Rybkova 948/23)	424	objekt č. 14 - střecha, okapy, omítky	80			
	424	objekt č. 15 - oprava ÚT, elektro, omítek	80			
	424	objekt č. 16 - střechy, omítek, elektro	100			
	424	objekt č. 17 - výměna osvětlení, omítky	80			
	424	objekt č.18 - oprava podlahy, výměna okna	100	440	250	212
Kasárny Jaselské, ul. Staňkova - Štefanikova	426	běžná údržba	50	50		
Příční 13/15	427	zabezpečovací práce			23	23
Veveří 64	430	zednické práce, podlahy, ZTI	150			
	430	elektro	80			
	430	běžná údržba	50	280	50	17
Gromešova 1	432	oprava garáží vč. odstranění vlhkosti, oprava terasy	1 200			
	432	běžná údržba	100	1 300	50	35
Labská 27	441	oprava topení	80			
	441	porevizní opravy, běžná údržba	60	140	270	259
Cejl 23	442	stavební práce	80			
	442	běžná údržba	50	130	2 100	192
Vodárenský objekt - čistící stanice	451	běžná údržba	200	200		
Vodárenský objekt - vodojem	452	běžná údržba	50	50		
U jezu 3	454	střecha	200			
	454	běžná údržba	200	400		
Pisárecká 11, areál Pisárky	459	oprava rýn, odpadů	150			
	459	opravy osvětlení, porevizní, oplocení	80			
	459	běžná údržba	200	430	780	755
Mendlovo nám. 11	460	oprava schodiště vč. zábradlí	200			
	460	oprava oken přístavku ve dvoře	50			
	460	oprava elektroinstalace	80			
	460	oprava dlažby	80			
	460	běžná údržba	50	460	50	50
Žižkova, bývalá vývažovna	461	běžná údržba, zabezpečení	50	50		
Tuřanská 12	463	stavební opravy			550	521
Labská 9	465	běžná údržba	60	60		
Lány	474	zabezpečení	80	80	40	27
Vídeňská 4	479	běžná údržba	50	50		
Úvoz	480	běžná údržba	50			
	480	oprava kotelny	100	150	50	53
Boby - Ragby	481	zabezpečení			20	18
Rybníček 2	482	běžná údržba	80	80	20	13
Svatoplukova 84 - kasárna	484	zabezpečení objektu, opravy			350	303
areál Agro Tuřany	485	zabezpečení objektu, opravy			80	68

nemovitá věc	org.	druh opravy	SR 2015	SR 2015 celkem	UR 2015 celkem	Skutečnost 2015 celkem
OBLAST 6						
Bratislavská 67	6	drobné opravy	100	100		
Charbulova 84 - ZUŠ	6	oprava podlah, výměna oken	200			
	6	běžná údržba	100	300	100	92
Kozí Horka areál - CVČ Lužánky (chaty)	6	běžné opravy	20	20		
Kraví hora 1 CVČ	6	oprava venkovní dlažby	100			
	6	běžná údržba a opravy	60			
	6	porevizní opravy	50	210	70	61
Libušina tř. 13	6	výměna oken	100			
	6	revize	30			
	6	běžná údržba	20	150	23	20
Lidická 6a - ZvŠ	6	oprava VS	600			
	6	běžná údržba	100	700	90	81
Lipová 18, - Střední zdravotnická škola	6	zprovoznění a oprava nákladního výtahu	200			
	6	oprava kanalizace	400			
	6	repase ovládacích armatur v kotelně	80			
	6	porevizní opravy + revize	80			
	6	běžná údržba	100	860	2 500	2 488
Lipová 31	6	oprava klempířských prvků	50			
	6	oprava a repase oken	100			
	6	běžná údržba	30			
	6	oprava a repase balkonu	200	380	250	250
Lužánecká 3	6	běžná údržba a opravy	150			
	6	porevizní opravy	50	200	200	194
Palackého 70 - Zvláštní škola	6	výměna oken	300			
	6	běžná údržba	50	350	700	699
Palackého 146	6	výměna oken, oprava podlah	200			
	6	běžná údržba	50	250	360	359
Pasáž čas - Nádražní	6	běžná údržba	20	20		
Rašelinova 9/11	6	oprava fasády vč. zateplení II.etapa	400			
	6	elektro	300			
	6	běžná údržba	100	800	320	316
Sládkova 45	6	revize	20			
	6	malování chodeb a rozvodů potrubí	150			
	6	drobné opravy	50			
	6	repase plynových topidel	80			
	6	oprava elektroinstalace	80	380		
Slunná 11 - ZUŠ	6	běžná údržba	100	100	320	325
Studánka 1 ZUŠ	6	porevizní opravy	50	50	170	170
Štolcova 16	6	drobné opravy	100			
	6	oprava střechy	200	300	600	591
Šujanovo nám 1	6	drobné opravy	50	50	47	32
Táborská 185	6	běžné opravy	700	700	1 000	952
Tř.kpt. Jaroše 24 - ZUŠ	6	porevizní opravy	100	100	1 900	1 894
Veveří 133 - ZUŠ	6	výměna oken	400			
	6	běžná údržba	100	500	900	893
Videňská 85 ZUŠ	6	oprava oplocení - 3.část	300			
	6	běžná údržba a opravy	100			
	6	porevizní opravy	80	480	480	479
Vranovská 41 - ZUŠ	6	oprava fasády	350			
	6	oprava el.instalace - havarijní stav	500	850	1 000	994
Železniční 8/10- REEHAP	6	klempířské práce	50			
	6	malování místností	100			
	6	elektroinstalace	100			
	6	oprava plynové kotelny - regulační prvky	50			
	6	oprava staticky narušených stěn	150	450	70	58
Nové objekty a areály	6	zebezpečení, oplocení, drobné opravy			350	346
Pozemky - opravy	6	opravy oplocení apod.			700	710
Dotace ÚZ 14336	6	zajištění bydlení - azyl			96	96
CELKEM				32 480	41 549	33 029

nemovitá věc	org.	druh opravy	SR 2015	SR 2015 celkem	UR 2015 celkem	Skutečnost 2015 celkem
ORJ 6600, § 3612, pol. 5171						
OBLAST 7 - Bytové domy						
Beethovenova 2	7	běžné opravy	200	200	300	312
	7	opravy volných bytů			1 200	1 080
Běhounská 17	7	běžné opravy	150	150	100	95
	7	výměna kotle v bytě			200	134
Bělohorská 153-159	7	běžné opravy	100	100	30	
Cacovická 64/66	7	běžná údržba	50	50	20	2
Francouzská 44	7	běžné opravy	100	100	50	45
Francouzská 64 / Hvězdová 24	7	běžné opravy	80	80	50	41
Hlaváčova 8 - spoluvlastnický dům	7	běžné opravy	100	100	30	7
Hybešova 12	7	běžné opravy	150	150	100	85
	7	drobné opravy bytu			20	12
Jabloňová 22-26	7	běžné opravy	300	300	400	410
	7	opravy bytů			250	241
Jakubské nám.2 - spoluvlastnický dům	7	běžné opravy				
Jánská 18/20	7	oprava dvora	1 000			
	7	výměna oken - zadní trakt	1 500	2 500	2 700	2 715
	7	běžná údržba	300			
	7	porevizní opravy	200	500	300	285
Jánská 23	7	běžná údržba	200			
	7	porevizní opravy	100	300	150	105
Josefská 4	7	běžné opravy	100	100	200	175
Josefská 21	7	běžná údržba	200			
	7	porevizní opravy	100	300	300	322
Koblišná 10	7	fasáda, okna				
	7	běžná údržba	100	100	18	4
Křenová 47	7	běžná údržba	50	50	60	59
Lidická 11	7	běžná údržba	100	100	100	50
Masarykova 4	7	opravy sociálního zařízení v bytě	500	500		
	7	opravy nebytového prostoru			700	653
	7	běžná údržba	200	200	100	27
Mendlovo nám. 14	7	oprava dlažby v přízemí vč. opravy omítek v přízemí	100			
	7	běžné opravy	100	200	150	116
Mendlovo nám. 15	7	běžné opravy	200	200	100	90
Milénova 13	7	nátěr střechy	150			
	7	oprava podhledů	50			
	7	oprava kanalizace	200			
	7	oprava hl. vstupních dveří	200			
	7	drobné opravy	70	670	200	110
Nové sady 29	7	běžná údržba	100			
	7	porevizní opravy	50	150		
Obilní trh 10	7	běžné opravy	100			
	7	oprava sklepů		100	100	84
	7	drobné opravy bytu			60	47
Olomoucká 57	7	stavební práce	100			
	7	běžná údržba	50	150	100	77
Oranžová 2	7	běžná údržba	100	100	50	49
Orlí 7	7	opravy elektroinstalace, topení ve dvou bytech	1 000			
	7	výměny vybavení bytů		1 000	500	161
	7	běžná údržba	300			
	7	porevizní opravy	200	500	450	449
Pekařská 36	7	běžné opravy	100	100	100	72
Pekařská 52	7	běžné opravy	100	100	100	82
Pellicova 41	7	běžná údržba	80	80	80	65
Pellicova 43	7	běžná údržba	80	80	80	49
Plachty 6	7	běžné opravy	100	100	100	66
	7	opravy bytu			250	210
Příční 27	7	opravy havarijního stavu			20	17
	7	zabezpečení objektu	2 000	2 000	2 000	
Radnická 5	7	drobné opravy	80			
	7	revize a porevizní opravy	80			
	7	opravy spotřebičů	50	210	210	155
	7	opravy bytů			300	293

nemovitá věc	org.	druh opravy	SR 2015	SR 2015 celkem	UR 2015 celkem	Skutečnost 2015 celkem
Staňkova 47	7	sanace zdiva	1 000			
	7	výměna oken, oprava fasády do ulice	2 500	3 500	3 500	
	7	drobné opravy	100	100	100	105
Tomečkova 1,3,5	7	běžné opravy	200	200	100	37
Traubova 16	7	běžné opravy	170	170	100	34
Tržní 2	7	běžné opravy	150	150	180	176
	7	opravy bytu			170	151
Údolní 15	7	opravy dvorních prostor	500	500		
	7	drobné opravy v bytech			80	72
	7	běžné opravy	200	200	100	58
Václavská 1	7	opravy volných bytů			1 350	1 340
	7	běžné opravy	200	200	80	57
Vlhká 4	7	oprava výměňkové stanice	150			
	7	odkanalizování kotelny	50			
	7	malování kotelny	120			
	7	drobná údržba a opravy	200	520	200	179
Vranovská 45	7	běžné opravy	40	40		
V Újezdech 3	7	běžné opravy	100	100		
Zámečnická 2/ náměstí Svobody 19	7	úpravy prostor	2 500			
	7	oprava fasády do dvora	1 200	3 700	2 620	1 962
	7	běžné opravy	300	300	500	515
Zderadova 3,5	7	běžná údržba	200	200	400	406
	7	opravy bytu			400	398
opravy po revizích	7	opravy elektro spol.prostor včetně malování	4 600	4 600	4 000	23
sociální byty			3 000	3 000	1 000	936
CELKEM				29 100	27 208	15 500

Pozn.: kurzivou označené opravy jsou financovány z Fondu bytové výstavby

Plnění plánu oprav Odboru správy majetku MMB za rok 2015 - objekty MMB

ORJ 6600, § 6171, pol. 5171

Budova	org.	druh opravy	SR 2015	SR 2015 celkem	UR 2015 celkem	Skutečnost 2015 celkem
Nová radnice	501	oprava schodiště - Rytířský sál	2 000			
	501	běžná údržba	1 500			
	501	malování, nátěry	400			
	501	ošetření dlažeb NR	400			
	501	porevizní opravy	400			
	501	repase dveří NR	200	4 900	3 500	2 946
Malinovského nám. 3	502	běžná údržba a opravy	200			
	502	malování	300			
	502	oprava podlah	300			
	502	opravy BOZP, PO	200			
	502	oprava soklu fasády	400			
	502	vnitřní dveře	200			
	502	zábrany proti holubům	300	1 900	2 500	2 489
Zelný trh 13	503	malování kanceláří	300			
	503	běžná údržba a opravy	300			
	503	porevizní opravy	200	800	150	93
Stará radnice - Panská 13 - Mečová 1-5	504	nátěry, malování, podlahy	200			
	504	oprava elektro	200			
	504	stavební práce	1 000			
	504	oprava soc. zařízení, ZTI	500			
	504	oprava pergoly átria	200			
	504	oprava a nátěry oken, dveří	200			
	504	odstranění vlhkosti	500			
	504	běžné opravy a údržba	200	3 000	2 900	2 351
Vlhká 4 - garáže	505	běžná údržba	50	50		
Husova 3	506	běžná údržba a opravy	400			
	506	porevizní opravy	200	600	650	634
Kounicova 67	507	běžné opravy a údržba	300			
	507	oprava ZTI	200			
	507	malování	300			
	507	BOZP, porevizní opravy	250			
	507	oprava schodiště	700			
	507	oprava terasy	700			
	507	výměna dveří	400			
	507	oprava zastřešení atria	400	3 250	5 200	5 007
Husova 5	508	běžná údržba a opravy	300			
	508	porevizní opravy	300	600	800	748
RS Jednovnice	509	běžná údržba			250	235
Chaty Uncín	510	běžná údržba			20	18
Chaty Rakovec	511	běžná údržba a opravy	200			
	511	porevizní opravy	150	350	50	34
Husova 12	512	malování, nátěry	500			
	512	výměna oken ve IV. NP (Velux) - 2.etapa	500			
	512	stavební úpravy - sprchy a kuchyňky	400			
	512	běžná údržba a opravy	400			
	512	porevizní opravy	300	2 100	670	643
Dominikánské nám. 3	514	BOZP, porevizní opravy	200			
	514	běžná údržba a opravy	200			
	514	malování	200			
	514	podlahy	300	900	200	174
Koliště 19	515	malování	300			
	515	porevizní opravy, BOZP	200			
	515	běžná údržba, opravy	300			
	515	výměna podlahovin	300	1 100	150	147

Budova	org.	druh opravy	SR 2015	SR 2015 celkem	UR 2015 celkem	Skutečnost 2015 celkem
Sklad Rosice	516	běžná údržba a opravy	200			
	516	výměna oken - 1. NP a 2. NP	200			
	516	porevizní opravy	50	450	100	35
Sklad Tuřany	517	běžné opravy a údržba	58	58		
Dominikánské nám. 2	520	oprava světlíku	200			
	520	oprava kanalizace	100			
	520	zabezpečovací práce	50			
	520	čistící a vyklízeč práce	50			
	520	klempířské práce	100	500	50	46
Kryty CO	700	běžné opravy a údržba	150			
	700	oprava rozvodů vody	150			
	700	porevizní opravy	200	500	100	64
Šumavská 31/33	293	běžná údržba	50			
	293	drobné opravy	100			
	293	malování, nátěry	100	250	50	26
Opravy magistrátní budovy celkem:				21 308	17 340	15 690

Plnění plánu oprav Odboru správy majetku MMB za rok 2015 - objekty Archivu města Brna

ORJ 6600, § 6211, pol. 5171

Budova	org.	druh opravy	SR 2015	SR 2015 celkem	UR 2015 celkem	Skutečnost 2015 celkem
Archiv Kuřim	518	běžná údržba a opravy	200			
	518	porevizní opravy	120	320	320	22
Archiv Černovice	519	běžná údržba a opravy	250			
	519	porevizní opravy	50	300	300	117
Opravy budov AMB celkem:				620	620	139

Plnění plánu oprav Odboru správy majetku MMB za rok 2015 - památky drobné architektury

ORJ 6600, § 3322, pol. 5171

Budova	org.	druh opravy	SR 2015	SR 2015 celkem	UR 2015 celkem	Skutečnost 2015 celkem
Památky drobné arch.		opravy božích muk, soch, křížů	500	500	640	467
Opravy památek drobné architektury celkem:				500	640	467

Plnění plánu oprav Odboru správy majetku MMB za rok 2015 - objekty OSP

ORJ 6600, § 4341, pol. 5171

Budova	org.	druh opravy	SR 2015	SR 2015 celkem	UR 2015 celkem	Skutečnost 2015 celkem
Videňská 78	703	oprava zdiva	100			
	703	malování, nátěry	100			
	703	klempířské práce opr. střechy	100			
	703	běžné opravy	100	400	250	219
Křenová 20	704	malování	80			
	704	oprava vnitřního soklu	80			
	704	oprava osvětlení	80			
	704	běžná údržba	150	390	690	674
Celní 3	705	stavební práce	130			
	705	oprava podlah, a vlhkosti zdiva	130			
	705	klempířské, truhlářské práce, nátěry	70			
	705	běžné opravy	100	430	280	280
Opravy budov OSP celkem:				1 220	1 220	1 173

Čerpání rozpočtu kapitálových výdajů města k 31.12.2015 (v tis. Kč)

ORJ	§	Název paragrafu	SR 2015	UR k 31.12.2015	Sk k 31.12.2015	% Sk/SR	%Sk/UR
Kancelář strategie města							
1600	2143	Cestovní ruch		1 451	1 091		75,2
1600 Celkem				1 451	1 091		75,2
Odbor vnitřních věcí							
3200	5511	Požární ochrana - profesionální část		7 000	7 000		100,0
3200	6171	Činnost místní správy		3 756	3 756		
3200 Celkem				10 756	10 756		100,0
Archiv města Brna							
3900	6211	Archivní činnost	2 000	1 500	1 133	56,7	75,5
3900 Celkem			2 000	1 500	1 133	56,7	75,5
Odbor územního plánování a rozvoje							
4100	2212	Silnice		726	726		100,0
4100	3639	Komunální služby a územní rozvoj	6 441	3 041	2 117	32,9	69,6
4100 Celkem			6 441	3 767	2 843	44,1	75,5
Odbor životního prostředí							
4200	3632	Pohřebnictví	930	2 330	2 234	240,2	95,9
4200	3725	Využívání a zneškodňování komun. odpadů	4 000	4 000	4 000	100,0	100,0
4200	3741	Ochrana druhů a stanovišť	3 500	4 200	4 200	120,0	100,0
4200	3745	Péče o vzhled obcí a veřejnou zeleň		10 848	9 489		87,5
4200	3792	Ekologická výchova a osvěta		1 000	1 000		100,0
4200 Celkem			8 430	22 378	20 923	248,2	93,5
Odbor vodního a lesního hospodářství a zemědělství							
4300	3639	Komunální služby a územní rozvoj	1 500				
4300 Celkem			1 500				
Odbor městské informatiky							
5300	6171	Činnost místní správy	55 650	51 268	44 723	80,4	87,2
5300 Celkem			55 650	51 268	44 723	80,4	87,2
Odbor dopravy							
5400	2212	Silnice	14 000	18 187	17 681	126,3	97,2
5400	2219	Ostatní záležitosti pozemních komunikací	34 270	31 643	28 752	83,9	90,9
5400	2229	Ostatní záležitosti v silniční dopravě		2 000			
5400	3636	Územní rozvoj	1 403	624	242	17,2	38,8
5400 Celkem			49 673	52 454	46 675	94,0	89,0
Odbor investiční							
5600	2143	Cestovní ruch	8 000	5			
5600	2212	Silnice	416 732	293 570	235 649	56,5	80,3
5600	2219	Ostatní záležitosti pozemních komunikací	49 200	46 669	32 017	65,1	68,6
5600	2229	Ostatní záležitosti v silniční dopravě	15 000	95 600	93 778	625,2	98,1
5600	2271	Ostatní dráhy	2 500	2 500	2 402	96,1	96,1
5600	2310	Pitná voda	102 490	89 490	85 034	83,0	95,0
5600	2321	Odvádění a čištění odp. vod a nakládání s kaly	497 510	291 776	276 266	55,5	94,7
5600	2329	Odvádění a čištění odpadních vod j.n.	32 500	12 050	3 757	11,6	31,2
5600	2333	Úpravy drobných vodních toků	4 500	2 000	962	21,4	48,1
5600	2339	Záležitosti vodních toků a vodohosp. děl	13 000	9 500	7 915	60,9	83,3
5600	3111	Předškolní zařízení	20 500	43 380	38 173	186,2	88,0
5600	3113	Základní školy	46 000	96 435	81 251	176,6	84,3
5600	3311	Divadelní činnost	84 850	44 050	32 154	37,9	73,0
5600	3312	Hudební činnost	850				
5600	3314	Činnosti knihovnické	90	110	72	80,0	65,5
5600	3319	Ostatní záležitosti kultury	9 200				
5600	3322	Zachování a obnova kulturních památek	18 299	18 499	14 894	81,4	80,5
5600	3412	Sportovní zařízení v majetku obce	3 500	51 700	50 982	1 456,6	98,6
5600	3419	Ostatní tělovýchovná činnost	23 000	10 000	2 376	10,3	23,8
5600	3421	Využití volného času dětí a mládeže	23 000	77 419	73 454	319,4	94,9
5600	3429	Ostatní zájmová činnost a rekreace	19 000	29 600	29 097	153,1	98,3
5600	3511	Všeobecná ambulantní péče	19 470	1 000	535	2,7	53,5
5600	3522	Ostatní nemocnice	18 050	28 550	28 550	158,2	100,0
5600	3599	Ostatní činnost ve zdravotnictví	3 000	6 900	6 318	210,6	91,6
5600	3612	Bytové hospodářství	20 110	6 000	1	0,0	0,0
5600	3631	Veřejné osvětlení	2 000	2 000	2 000	100,0	100,0
5600	3632	Pohřebnictví	40 450	13 930	9 374	23,2	67,3
5600	3633	Výstavba a údržba místních inženýrských sítí	45 000	43 000	42 212	93,8	98,2
5600	3639	Komunální služby a územní rozvoj	5 000				
5600	3725	Využívání a zneškodňování komunálních odpadů	1 263	43	42	3,3	97,7

Čerpání rozpočtu kapitálových výdajů města k 31.12.2015 (v tis. Kč)

ORJ	§	Název paragrafu	SR 2015	UR k 31.12.2015	Sk k 31.12.2015	% Sk/SR	%Sk/UR
5600	3741	Ochrana druhů a stanovišť	5 000	7 580	7 500	150,0	98,9
5600	3745	Péče o vzhled obcí a veřejnou zeleň	22 119	2 687	1 050	4,7	39,1
5600	3792	Ekologická výchova a osvěta		7 655	6 322		82,6
5600	4350	Domovy pro seniory	5 000	23 300	20 794	415,9	89,2
5600	4352	Tišňová péče	9 000	1	1	0,0	100,0
5600	4357	Domovy pro os. se zdrav. postižením a zvl. režimem	20 000	45 000	42 320	211,6	94,0
5600	5311	Bezpečnost a veřejný pořádek	10 000	500	468	4,7	93,6
5600	5512	Požární ochrana - dobrovolná část	5 780				
5600	6171	Činnost místní správy	57 160	9 566	345	0,6	3,6
5600 Celkem			1 678 123	1 412 065	1 228 065	73,2	87,0
Odbor implementace evropských fondů							
5900	3314	Činnosti knihovnické		6 534	6 533		100,0
5900	3319	Ostatní záležitosti kultury		30 338	30 284		99,8
5900	3421	Využití volného času dětí a mládeže		21 856	21 691		99,2
5900	3429	Ostatní zájmová činnost a rekreace		35	35		100,0
5900	3522	Ostatní nemocnice		72 632	72 631		100,0
5900	3745	Péče o vzhled obcí a veřejnou zeleň		45 688	45 687		100,0
5900 Celkem				177 083	176 861		99,9
Bytový odbor							
6200	3612	Bytové hospodářství	133 000	83 869	77 324	58,1	92,2
6200	3619	Ostatní rozvoj bydlení a bytového hospodářství		2 200			
6200	3639	Komunální služby a územní rozvoj	250 000	86 161			
6200	4351	Osobní asistence, pečovatelská služba	53 230	24 110	22 265	41,8	92,3
6200 Celkem			436 230	196 340	99 589	22,8	50,7
Majetkový odbor							
6300	3639	Komunální služby a územní rozvoj	41 278	22 278	20 087	48,7	90,2
6300 Celkem			41 278	22 278	20 087	48,7	90,2
Odbor správy majetku							
6600	3612	Bytové hospodářství	8 300	4 085	1 903	22,9	46,6
6600	3639	Komunální služby a územní rozvoj	6 000	6 020	5 875	97,9	97,6
6600	6171	Činnost místní správy	2 000	7 000	4 810	240,5	68,7
6600 Celkem			16 300	17 105	12 588	77,2	73,6
Odbor školství, mládeže a tělovýchovy							
6700	3113	Základní školy		1 789	1 781		99,6
6700	3119	Ost. záležitosti předšk. výchovy a zákl. vzdělávání	30 747				
6700	3330	Činnost registrovaných církví a náb. společností		5 000	5 000		100,0
6700	3419	Ostatní tělovýchovná činnost	24 820	15 280	14 730	59,3	96,4
6700 Celkem			55 567	22 069	21 511	38,7	97,5
Odbor zdraví							
7100	3511	Všeobecná ambulantní péče	3 520	3 520	3 519	100,0	100,0
7100	3522	Ostatní nemocnice	8 092	8 542	8 541	105,5	100,0
7100	3599	Ostatní činnosti ve zdravotnictví	689				
7100 Celkem			12 301	12 062	12 060	98,0	100,0
Odbor sociální péče							
7200	4341	Sociální pomoc osobám v hmotné nouzi	398	398	389	97,7	97,7
7200	4350	Domovy pro seniory	1 960	7 220	7 082	361,3	98,1
7200	4357	Domovy pro osoby se zdr. postižením a domovy se zvl. režimem	1 150	3 590	3 402	295,8	94,8
7200	4374	Azylové domy, nízkoprah. denní centra a noclehárny	600	2 900	2 809	468,2	96,9
7200	5319	Ostatní záležitosti bezpečnosti a veř. pořádku		120	120		100,0
7200 Celkem			4 108	14 228	13 802	336,0	97,0
Odbor kultury							
7300	3311	Divadelní činnost	6 130	21 410	21 399	349,1	99,9
7300	3315	Činnosti muzeí a galerií	600	785	766	127,7	97,6
7300	3319	Ostatní záležitosti kultury	3 300	3 300	3 275	99,2	99,2
7300	3326	Požizování, zachování a obnova kult. hodnot	800	930	335	41,9	36,0
7300 Celkem			10 830	26 425	25 775	238,0	97,5
Městská policie							
8200	5311	Bezpečnost a veřejný pořádek	15 796	18 557	18 460	116,9	99,5
8200 Celkem			15 796	18 557	18 460	116,9	99,5
Kapitálové výdaje města celkem			2 394 227	2 061 786	1 756 942	73,4	85,2

Čerpání rozpočtu kapitálových výdajů města k 31.12.2015 - závazný plán (v tis. Kč)

Náklady akce/město	Náklady akce/město	z toho kryto dotací	Skutečnost k 31.12.2014	Schválený rozpočet 2015	Upravený rozpočet k 31.12.2015	Skutečnost k 31.12.2015	SK/UR
2143 - Cestovní ruch	8 170		2 714	8 000	1 456	1 091	74,9%
21 Průmysl, stavebnictví, obchod a služby	8 170		2 714	8 000	1 456	1 091	74,9%
2212 - Silnice	12 241 987	324	2 019 606	430 732	312 483	254 056	81,3%
2219 - Ostatní záležitosti pozemních komunikací	122 638	55 506	119 022	83 470	78 312	60 769	77,6%
2229 - Ostatní záležitosti v silniční dopravě	1 075 280	109 270	134	15 000	97 600	93 779	96,1%
2271 - Ostatní dráhy	2 500			2 500	2 500	2 402	96,1%
22 Doprava	13 442 405	165 100	2 138 762	531 702	490 895	411 006	83,7%
2310 - Pitná voda	614 894		295 141	102 490	89 490	85 034	95,0%
2321 - Odvádění a čištění odpadních vod	7 285 778	920 789	1 804 002	497 510	291 776	276 265	94,7%
2329 - Odvádění a čištění odpadních vod j.n.			89 289	32 500	12 050	3 757	31,2%
2333 - Úpravy drobných vodních toků	133 665		25 440	4 500	2 000	962	48,1%
2339 - Záležitosti vodních toků a vodohospodářských děl j.n.	15 000		999	13 000	9 500	7 915	83,3%
23 Vodní hospodářství	8 049 337	920 789	2 214 871	650 000	404 816	373 933	92,4%
3111 - Předškolní zařízení	161 541	91 770	14 300	20 500	43 380	38 172	88,0%
3113 - Základní školy	332 328	152 621	169 938	46 000	98 224	83 032	84,5%
3119 - Ost. záležitosti předškolní výchovy a zákl. vzdělávání				30 747			
31 Vzdělávání	493 869	244 391	184 238	97 247	141 604	121 204	85,6%
3311 - Divadelní činnost	1 272 350	36 799	420 322	90 980	65 460	53 552	81,8%
3312 - Hudební činnost	1 284 998		13 245	850			
3314 - Činnosti knihovnické	37 099	25 565	24 026	90	6 644	6 606	99,4%
3315 - Činnosti muzeí a galerií				600	785	766	97,6%
3319 - Ostatní záležitosti kultury	46 234	24 407	5 295	12 500	33 639	33 559	99,8%
3322 - Zachování a obnova kulturních památek	423 641	93 489	193 704	18 299	18 499	14 894	80,5%
3326 - Pořízení, zachování a obnova hodnot místního kulturního, národního a hist. povědomí	20 000		6 095	800	930	335	36,0%
3330 - Činnosti registrovaných církví a náboženských společností					5 000	5 000	100,0%
33 Kultura, církev a sdělovací prostředky	3 084 322	180 260	662 687	124 119	130 957	114 712	87,6%
3412 - Sportovní zařízení v majetku obce	66 500	52 948	12 648	3 500	51 700	50 982	98,6%
3419 - Ostatní tělovýchovná činnost	1 994 550		44 118	47 820	25 280	17 106	67,7%
3421 - Využití volného času dětí a mládeže	87 638	56 406	44	23 000	99 275	95 146	95,8%
3429 - Ostatní zájmová činnost a rekreace	34 495	30 552	1 311	19 000	29 635	29 132	98,3%
34 Tělovýchova a zájmová činnost	2 183 183	139 906	58 121	93 320	205 890	192 366	93,4%
3511 - Všeobecná ambulatní péče	360 590		5 907	22 990	4 520	4 055	89,7%
3522 - Ostatní nemocnice	179 432	72 048	142 637	26 142	109 723	109 722	100,0%
3599 - Ostatní činnost ve zdravotnictví	10 151	2 700	1 311	3 689	6 900	6 318	91,6%
35 Zdravotnictví	550 173	74 748	149 855	52 821	121 143	120 095	99,1%
3612 - Bytové hospodářství	662 569	31 859	85 813	161 410	93 954	79 228	84,3%
3619 - Ostatní rozvoj bydlení a bytového hospodářství			5 395		2 200		
3631 - Veřejné osvětlení	2 000			2 000	2 000	2 000	100,0%

Čerpání rozpočtu kapitálových výdajů města k 31.12.2015 - závazný plán (v tis. Kč)

Název paragrafu / Název oddílu	Náklady akce/město	z toho kryto dotací	Skutečnost k 31.12.2014	Schválený rozpočet 2015	Upravený rozpočet k 31.12.2015	Skutečnost k 31.12.2015	SK/UR
3632 - Pohřebnictví	58 770		21 860	41 380	16 260	11 608	71,4%
3633 - Výstavba a údržba místních inženýrských sítí	239 100			45 000	43 000	42 212	98,2%
3636 - Územní rozvoj	600		581	1 403	624	242	38,8%
3639 - Komunální služby a územní rozvoj j.n.	39 957	2 036	391 084	310 219	117 500	28 079	23,9%
36 Bydlení, komunální služby a územní rozvoj	1 002 996	33 895	504 733	561 412	275 538	163 369	59,3%
3725 - Využívání a zneškodňování komunálních odpadů	16 589		10 111	5 263	4 043	4 042	100,0%
3741 - Ochrana druhů a stanovišť	137 785	49 730	90 097	8 500	11 780	11 700	99,3%
3745 - Péče a vzhled obcí a veřejnou zeleň	338 452	101 120	197 107	22 119	59 223	56 225	94,9%
3792 - Ekologická výchova a osvěta	35 705	25 587	22 880		8 655	7 322	84,6%
37 Ochrana životního prostředí	528 531	176 437	320 195	35 882	83 701	79 289	94,7%
4341 - Sociální pomoc osobám v hmotné nouzi				398	398	390	98,0%
4350 - Domovy pro seniory	35 026	5 197	100	6 960	30 520	27 876	91,3%
4351 - Osobní asistence, pečovatelská služba a podpora samostatného bydlení	229 000		16 022	53 230	24 110	22 265	92,3%
4352 - Tísňová péče	18 740	11 126		9 000	1	1	100,0%
4357 - Domovy pro osoby se zdravotním postižením a domovy se zvláštním režimem	51 000	39 049	2 698	21 150	48 590	45 722	94,1%
4374 - Domovy pro osoby se zdr. postižením				600	2 900	2 809	96,9%
43 Sociální péče a pomoc a spol. činnosti v soc. zabezp. a pol. zaměstnanosti	333 766	55 372	18 820	91 338	106 519	99 063	93,0%
5311 - Bezpečnost a veřejný pořádek	125 020		135 984	25 796	19 057	18 927	99,3%
5319 - Ostatní záležitosti bezpečnosti a veřejného pořádku			212		120	120	100,0%
53 Bezpečnost a veřejný pořádek	125 020		136 196	25 796	19 177	19 047	99,3%
5511 - Požární ochrana - profesionální část					7 000	7 000	100,0%
5512 - Požární ochrana - dobrovolná část	12 380			5 780			
55 Požární ochrana a integrovaný záchranný systém	12 380			5 780	7 000	7 000	100,0%
6171 - Činnost místní správy	125 422	5 100	589 492	114 810	71 590	53 634	74,9%
61 Státní moc, státní správa, územní samospráva a politické strany	125 422	5 100	589 492	114 810	71 590	53 634	74,9%
6211 - Archivní činnost	15 000		3 268	2 000	1 500	1 133	75,5%
62 Jiné veřejné služby a činnosti	15 000		3 268	2 000	1 500	1 133	75,5%
CELKEM	29 954 574	1 995 998	6 983 952	2 394 227	2 061 786	1 756 942	85,2%

Čerpání rozpočtu kapitálových výdajů města k 31.12.2015 - závazný plán (v tis. Kč)

č.ř.	ORÚ	Š	ORG	poi.	Zdroj	Název akce	Rok zahájení	Rok dokončení	Náklady akce/město	z toho kryto dotací	Skut. k 31.12.14	SR 2015	UR 2015	Skut. k 31.12.2015	SK/UR	RV 2016	RV 2017	Zajišťuje
390	8200	5311	300800	6111		Nestavební investice MP							497	497	100,0%	600		MP
391	8200	5311	300800	6122		Nestavební investice MP					43 835	780	680	680	100,0%	650		MP
392	8200	5311	300800	6123		Nestavební investice MP						5 000	8 664	8 664	100,0%	3 500		MP
393						Celkem z 5311 - Bezpečnost a veřejný pořádek						23 796	19 057	18 927	99,3%	25 336		
394	7200	5319	300599	6322		Investiční transfery OSP					212		120	120	100,0%			OSP
395	3200	5511	300099	6339		Ostatní investiční transfery jiným veřejným rozpočtům					212		120	120	100,0%			OVV
397						Celkem z 5511 - Požární ochrana - profesionální část							7 000	7 000	100,0%			
398	5600	5512	2760	6121		Hasičská zbrojnice JSDH MČ Brno-Čhřovice	2015	2016	12 380			5 780				7 830		MČ
399						Celkem z 5512 - Požární ochrana - dobrovolná část						5 780				7 830		
400	6600	6171	2709	6121		Technické zhodnocení vstupu Nové radnice	2015	2016	4 200				3 700	2 093	56,6%	2 000		OSM
401	3200	6171	2710	6127		Památník v Minsku	2015	2015					200	200	100,0%			OVV
402	5300	6171	2712	6119		Architektonický koncept ICT	2015	2018					1 854	1 854	100,0%	2 500		OVI
403	5600	6171	2759	6121		Zřízení klimatice v objektech MMB - Koliště 19 a Kounicova 67	2015	2017	23 460				9 156			5 040	3 000	OI
404	5600	6171	2957	6121		Rekonstrukce sídla ÚMČ Brno-Ivanovice	2011	2016	17 600				5			5 165		OI
405	5600	6171	3087	6121		Klimatizace Malinovského nám. 3	2009	2016	19 058				400	345	86,3%	12 500		OI
406	6600	6171	3087	6121		Klimatizace Malinovského nám. 3	2009	2016					1 300	1 268	97,5%			OSM
407	5300	6171	3102	6111		GIS - rozvoj systému							13 500	13 500	100,0%	13 500		OVI
408	5600	6171	3150	6121		Stavební úpravy restaurační obnovy sítě RMB	2008	2017	27 500				5			6 900		OI
409	6600	6171	3282	6121		Technické zhodnocení objektů MMB	2005	2016	27 786				2 000	1 450	72,5%	2 000		OSM
410	5300	6171	3432	6111		ISMB - agendový aplikační software							7 750	5 623	72,6%	14 750		OVI
411	5300	6171	3476	6111		OVI - informační systém							18 294	13 896	76,0%	63 300		OVI
412	5300	6171	3476	6122		OVI - informační systém							1 395	1 386	99,4%			OVI
413	5300	6171	3476	6125		OVI - informační systém							2 307	2 306	100,0%			OVI
414	5300	6171	5209	6111	EU	Řízení uživatelských přístupů ke službám TC města	2015	2015	5 818	5 100			11					OVI
415	5300	6171	5209	6122	EU	Řízení uživatelských přístupů ke službám TC města	2015	2015					1 033	1 033	100,0%			OVI
416	5300	6171	5209	6125	EU	Řízení uživatelských přístupů ke službám TC města	2015	2015					3 553	3 553	100,0%	1 244		OVV
417	3200	6171	300000	6123		Nestavební investice OVV					6 471							OVV
418	3200	6171	300000	6127		Nestavební investice OVV							3	3	100,0%			OVV
419						Celkem z 6171 - Činnost místní správy						114 810	71 590	53 634	74,9%	121 999	9 900	
420	3900	6211	3074	6129		Velké dějiny města Brna	2009	2018	15 000				1 500	1 133	75,5%	2 000		AMB
421						Celkem z 6211 - Archivní činnost						2 000	1 500	1 133	75,5%	2 000		
422						Celkový součet			29 954 574	1 995 998	6 983 952	2 394 227	2 061 786	1 756 942	85,2%	2 018 195	2 533 880	

Rekapitulace (v tis. Kč)

	SR 2015	UR 2015	SK	SK/UR
Základní rozpočet	1 099 888	746 285	608 270	81,5%
Základní rozpočet - akce zajišťované společností BVK, a.s. (ÚZ 49)	580 000	380 000	359 161	94,5%
Fond financování evropských projektů (ORG 5xxx)	256 699	794 945	753 090	94,7%
Fond rozvoje bydlení (ÚZ 40)		2 200		
Fond bytové výstavby (ÚZ 41)	457 640	138 356	36 421	26,3%
Celkem	2 394 227	2 061 786	1 756 942	85,2%

Komentář k čerpání kapitálových výdajů města Brna k 31.12.2015

§	ORG	Název akce	Zajišťuje
2143	30129125	Pořízení dveří v Sále Břetislava Bakaly bude řešeno jiným způsobem; Elektronické zabezpečení ve skladu v Kníničkách a v kině ART pořízeno za nižší cenu než byla původně odhadovaná.	TIC
2212	2831	Dokončena DÚR za cenu vzešlou z výběrového řízení.	OI
2212	2930	Termín zahájení stavby byl posunut z 1.5.2015 na 1.7.2015 z důvodu odvolání na ÚHOS. Z tohoto důvodu byl aktualizován harmonogram stavebních prací a finančního plnění na r. 2015 -2016.	OI
2212	2931	Termín zahájení stavby byl posunut z 1.5.2015 na 1.7.2015 z důvodu odvolání na ÚHOS. Z tohoto důvodu byl aktualizován harmonogram stavebních prací a finančního plnění na r. 2015 -2016.	OI
2212	3153	Probíhá dokončení majetkoprávní přípravy (složitá jednání s vlastníky posledních pozemků).	OI
2212	3348	Probíhá zpracování dopravních modelů a studie proveditelnosti. Majetkoprávní příprava pozastavena.	OI
2212	4280	Probíhá majetkoprávní příprava, jsou uzavírány kupní smlouvy.	OI
2212	4281	Probíhá majetkoprávní příprava, jsou uzavírány kupní smlouvy.	OI
2212	4556	Stavba byla zrealizována.	OI
2219	4208	Probíhá výkup pozemků na CS Sokolova - Vomáčkova a Komunikační obchvat Tuřan	OI
2229	2731	Rozvoj dopravní telematiky v letech 2015-2020: příkazní smlouva mezi OD a BKOM schválena v 11/2015, přípravné práce začnou letos.	OD
2310	2755	Mění se rozsah díla, PD dokončena v roce 2016.	BVK
2321	2708	Probíhá příprava, vypsáno VŘ na zpracování PD.	BVK
2321	2773	Probíhá příprava, vypsáno VŘ na zpracování PD.	BVK
2321	2856	Probíhá příprava, vypsáno VŘ na zpracování PD.	BVK
2321	3375	Probíhá majetkoprávní vypořádání po stavbě (výkupy a zřizování služebnosti). Bude upraveno dle skutečnosti.	OI
2329	2944	Majetkoprávní a s ním související finanční plnění je zajišťováno průběžně dle aktuálních potřeb.	OI
2329	4056	Probíhá průběžně dle potřeb jednotlivých staveb.	BVK
2333	4197	Probíhá zpracování PDPS s dokončením v 3/2016. Letos zahájení stavby.	OI
3111	5191	Ukončena realizace, příprava vyvedení.	OI
3111	5301	Probíhají práce na projektové dokumentaci.	OI
3113	5147	Stavba zatím nebyla předána a převzata, kolaudace proběhla, příprava VŘ na dokončení stavebních prací.	OI
3113	5150	Realizace dokončena, stavba zkolaudována a předána, příprava vyvedení.	OI
3113	5177	Odstoupení od smlouvy o dílo se zhotoviteli na 2. a 3.část veřejné zakázky. V roce 2016 bude probíhat nové zadávací řízení na obě části.	OI
3311	4534	Probíhá výběrové řízení na zhotovitele projektové dokumentace.	OI
3322	5196	Zadávací řízení v roce 2015 zrušeno. V roce 2016 bude probíhat nové zadávací řízení.	OI
3419	2779	Probíhají stavební práce.	OI
3421	5192	Stavba dokončena.	OI
3511	3075	Po odstoupení 1. zhotovitele stavba probíhá od 11.1.2016 se zhotovitelem č.2.	OI
3612	2852	Stavba zahájena 13.1.2016. probíhá příprava výroby oken.	OI
3612	2932	Probíhala úprava projektové dokumentace ve vazbě na přijatá usnesení RMB, stavba nebyla dosud zahájena.	BO
3612	3036	Realizace technických zhodnocení bytových domů Zámečnická 2 (rozdělení prostor) a Staňkova 47 (sanace suterénu) přesunuta do roku 2016.	OSM
3619	3496	Výdaje na investiční zápůjčky nebyly čerpány z důvodu nezájmu žadatelů, i když o tyto zápůjčky původně požádali.	BO
3632	4870	Stavba zahájena 3.11.2015.	OI
3633	2766	Probíhalo zmapování inženýrských sítí v dané lokalitě.	OI
3639	4914	Do doby schválení nových ZÚR JMK bylo možné pokračovat v pořizování nového ÚP jen v omezené míře. Dalším důvodem bylo soudní zrušení změny ÚPmB „Aktualizace ÚPmB“, čímž nebylo možné pořizovat následnou ÚPD.	OÚPR
3639	4925	V rámci poskytnutých finančních prostředků z FBV v I. a II. termínu 2015 byly MČ poskytnuty transfery ve výši 128 649 tis. Kč a zápůjčka ve výši 35 190 tis. Kč, které byly rozpočtově přesunuty a postoupeny MČ. Byly vykryty všechny oprávněné žádosti MČ.	BO
3745	5098	Stavba byla dokončena v roce 2014.	OI
6171	2709	Rekonstrukce vstupu Nové radnice bude dokončeno v roce 2016 (vizualizace, osvětlení, vybavení).	OSM
6171	2759	Probíhá rozdělení IZ.	OI
6171	3282	Část technických zhodnocení objektů MMB přesunuta do roku 2016.	OSM
6171	3432	GINIS - uhrazena I.etapa, realizace II. etapy k 31.3.2016	OMI
6171	3476	Zakázka "Servis a rozvoj SW produktu Clover ETL" bude dokončena v roce 2016	OMI
6211	3074	Čtvrtý svazek Dějin města Brna bude vydán letos z důvodu rozšířeného historického průzkumu.	AMB

Komentovány jsou akce s čerpáním upraveného rozpočtu pod 80 %, jejichž UR je vyšší nebo roven 1 000 tis. Kč

v tis. Kč

FOND REZERV A ROZVOJE	Schválený rozpočet 2015	Upravený rozpočet k 31.12.2015	Skuteč. k 31.12.2015 účet 236/419
ZDROJE celkem	12 995	122 122	122 122
Počáteční stav zdrojů	12 995	12 995	12 995
Příjmy z FV 2014		3 202	3 202
Příjmy z FV 2014 - MČ		21 175	21 175
Převod z FBV do FRR v rámci FV 2014 s městskými částmi		73 833	73 833
Převod z FBV do FRR v rámci FV 2014		1 611	1 611
Převod z FKEP do FRR v rámci FV 2014		249	249
Zapojení rezervy ve schváleném rozpočtu města k vykrytí potřeb FV 2014		6 457	6 457
Převod finančních prostředků z veřejných zakázek v rámci projektu „Zajištění vybraných služeb sociální prevence v Jihomoravském kraji“		2 600	2 600
POTŘEBY celkem		113 722	113 722
Zapojení části rezervy na zajištění služeb sociální prevence	7 195	7 195	7 195
Výdaje z FV 2014		1 535	1 535
Výdaje z FV 2014 - MČ		98 875	98 875
Převod z FRR do FBV v rámci FV 2014 s městskými částmi		2 313	2 313
Převod z FRR do Sociálního fondu v rámci FV 2014		3 804	3 804
Zůstatek	12 995	8 400	8 400

Zůstatek fondu ve výši 8 400 tis. Kč tvoří rezerva na zajištění služeb sociální prevence.

v tis. Kč

FOND KRYTÍ ŠKOD	Schválený rozpočet 2015	Upravený rozpočet k 31.12.2015	Skuteč. k 31.12.2015 účet 236/419
ZDROJE celkem	128 924	128 532	128 533
Počáteční stav zdrojů	118 924	118 532	118 533
Převod z rozpočtu města dle statutu fondu	10 000	10 000	10 000
POTŘEBY celkem		562	560
Škodní událost - zatečení do objektu Knihovny Jiřího Mahena v Brně, p.o., po přivalovém dešti		450	449
Škodní událost - zatečení pod fasádou na objektu bytového domu v MČ Brno-Slatina, Tilhonova 54b		112	111
Zůstatek	128 924	127 970	127 972

FOND BYTOVÉ VÝSTAVBY	Schválený rozpočet	Upravený rozpočet	Předpis stavu fondu k 31. 12. 2015	Skutečnost k 31. 12. 2015	
	2015	2015		Bank. účet 236	Účet 419
ZDROJE celkem	2 265 867	2 492 950	2 250 962	2 230 294	2 247 597
Počáteční stav zdrojů	1 666 335	1 953 690	2 145 597	1 953 690	2 145 597
Převod do FRR ve výši 10 % z kupní ceny nemovitostí		-73 832	-73 832	-73 832	-73 832
Převod z FRR - rozdíl mezi předpisem stavu fondu a stavem účtu 419 k 31.12.2014		-1 611	-1 611	-1 611	-1 611
Převod z FRR - vratky transferů poskytnutých městským částem z FBV		2 313	2 313	2 313	2 313
Převod do FKEP (spoluřinancování projektů v odvětví bydlení)	-80 000	-80 000	-33 962	-33 962	-33 962
Převod do FBV (vratka krátkodobé finanční výpomoci)	165 049	165 049		165 049	
Prodej pozemků			1 674	898	898
Prodej nemovitých věcí v průběhu roku	500 000	500 000	190 603	188 726	188 726
Pronájem pozemků	128	128	124	124	124
Příjmy z nájemného - spoluvlastnický podíl	4 800	4 800	4 902	4 605	4 605
Sankční platby přijaté od jiných subjektů			70	70	70
Splátky zápůjček	9 555	9 555		9 555	
Přijaté nekapitálové příspěvky a náhrady - REKO			357	357	357
Přijaté nekapitálové příspěvky a náhrady - Rekonstrukce BD Francouzská 42			22		
Vratky transferů MČ (§ 6409, pol. 5909, ÚZ 41)			1 847	1 454	1 454
Dotace IPRM - Stavební úpravy Bratislavská 36a		5 171	5 171	5 171	5 171
Dotace IPRM - Stavební úpravy Bratislavská 39		7 687	7 687	7 687	7 687
POTŘEBY celkem	845 580	690 135	316 948	343 184	307 994
Kapitálové	457 640	138 356	36 422	34 710	34 710
- použití dle zásad pro zapojení fin. prostředků FBV, ORG 4925	250 000	86 161			
- DPS Křídlovická, ORG 2937	20 330	22 710	22 098	22 098	22 098
- DPS Mlýnská, ORG 2936	29 900	900	167	167	167
- bytové domy Vojtova, ORG 2932	98 000	8 000	3 995	3 995	3 995
- bytový dům B vč.komunikace a TI Jeneweinova, ORG 3129	700				
- lokalita bydlení Holásky-TI, ORG 3196	9 500	200	174	174	174
- Zámečnická 2 - sdílené bydlení, ORG 2797	4 800	300	169	169	169
- DPS Tuřany - Holásky, ORG 2912	3 000	500			
- technické zhodnocení bytových domů, ORG 3036 (ORJ 6600)	5 300	3 435	1 263	890	890
- technické zhodnocení sociálních bytů, ORG 2925 (ORJ 6600)	3 000	650	640		
- protihluková opatření - výměna oken, ORG 2852 (ORJ 5600)	20 110	6 000	1	1	1
- sanace odvodňovacích vrtů Brno-Bystrc, 2. etapa, ORG 2900 (ORJ 5600)	13 000	9 500	7 915	7 216	7 216
Běžné	387 940	551 779	280 526	308 474	273 284
- náklady na uplatnění oprav - fyzické osoby	9 000	9 000	3 279	3 279	3 279
- náklady na uplatnění oprav - právnické osoby	15 000	15 000	3 128	3 128	3 128
- náklady na uplatnění oprav - společenství vlastníků	300 000	300 000	115 541	113 414	113 414
- náklady na uplatnění oprav - spolky	3 000	3 000			
- znalecké posudky, studie	3 650	3 650	1 748	1 200	1 200
- nákup služeb a geometrické plány	4 220	4 220	214	117	117
- správní poplatky, kolký	500	500	79	67	67
- daň z nabytí nemovitých věcí	30 000	30 000	17 161	17 060	17 060
- poštovné	50	50			
- nájemné	120	120	93	93	93
- náhrady nájemného MČ - sociální byty	50	50			
- poskytnuté neinvestiční příspěvky a náhrady	550	550			
- údržba vrtů Brno-Bystrc, OSM MMB (ORJ 6600)	500	500	206	206	206
- opravy bytových domů ve správě OSM MMB (ORJ 6600)	18 300	18 300	9 492	6 071	6 071
- opravy bytových domů svěřených MČ-sociální byty (ORJ 6600)	3 000	3 000	936		
- transfery MČ - 1. etapa (ORJ 1700)		52 238	52 238	52 238	52 238
- transfery MČ - 2. etapa (ORJ 1700)		76 411	76 411	76 411	76 411
- investiční zápůjčky MČ (ORJ 1700)		35 190		35 190	
Zůstatek	1 420 287	1 802 815	1 934 014	1 887 110	1 939 603

Rozdíl mezi stavem účtu 419 a stavem příslušného bankovního účtu je tvořen saldem mezi poskytnutými zápůjčkami a přijatými splátkami zápůjček.

Finanční vypořádání roku 2015	v tis. Kč
Stav účtu 419 k 31. 12. 2015	1 939 603
Převod z FBV do FRR: rozdíl mezi předpisem stavu fondu (1 934 014 tis. Kč) a stavem účtu 419 (1 939 603 tis. Kč)	-5 589
Převod z FRR do FBV: vratky transferů poskytnutých městským částem z FBV	11 759
Převod z FBV do FRR: příjem MČ ve výši 10 % z kupní ceny prodaných nemovitých věcí v rámci Pravidel	-14 727
Převod z FBV do FRR: příjem MČ ve výši 10 % z kupní ceny pozemků s bytovými a rodinnými domy, pozemků souvisejících, bytových a nebytových prostor, pozemků zastavěných domy s vymezenými jednotkami a pozemků souvisejících s MČ, již byly tyto nemovitosti věci svěřeny.	-4 663
Stav Fondu bytové výstavby po finančním vypořádání	1 926 383

v tis. Kč

FOND ROZVOJE BYDLENÍ	Schválený rozpočet 2015	Upravený rozpočet 2015	Skutečnost k 31. 12. 2015	
			Bank. účet 236	Účet 419
ZDROJE celkem	96 436	98 846	99 573	132 838
Počáteční stav zdrojů	76 296	78 706	78 706	131 018
Splátky z poskytnutých zápůjček	17 978	17 978	19 047	
Úroky ze zápůjček	1 762	1 762	1 746	1 746
Připsané úroky na účet	400	400	74	74
POTŘEBY celkem	96 436	96 436	6 019	378
Kapitálové		2 200		
- investiční zápůjčky fyzickým osobám		1 750		
- investiční zápůjčky podnikatelským subjektům		450		
Běžné	96 436	94 236	6 019	378
- neinvestiční zápůjčky městským částem	40 760	40 760		
- neinvestiční zápůjčky fyzickým osobám	28 250	28 150	4 940	
- neinvestiční zápůjčky právnickým osobám	26 476	24 276	700	
- zaplacené poplatky	950	950	378	378
- vratky přeplatků ze zápůjček		100	1	
Zůstatek		2 410	93 554	132 460

Rozdíl mezi stavem účtu 419 a stavem příslušného bankovního účtu je tvořen saldem mezi poskytnutými zápůjčkami a přijatými splátkami zápůjček a dále předpisem neuhrazených smluvních pokut z předchozího roku.

Přehled o zápůjčkách poskytnutých z Fondu rozvoje bydlení města Brna a jejich splácení

Ukazatel / Rok	2008	2009	2010	2011	2012	2013	2014	k 31. 12. 2015
Počet žadatelů	77	60	63	58	70	63	40	35
Počet smluv s otevřeným účtem	58	51	41	42	48	35	24	18
Finanční prostředky poskytnuté na zápůjčky (v tis. Kč):	34 403	20 602	27 633	23 796	11 816	16 419	15 338	5 640
- investiční	9 120	2 130	1 550	2 600	1 250	7 361	7 090	
- neinvestiční	25 283	18 472	26 083	21 196	10 566	9 058	8 248	5 640
Finanční prostředky ze splácení (v tis. Kč):	45 485	44 336	35 148	33 456	29 061	29 591	20 161	20 793
- úmory (splátky)	41 183	40 378	32 026	30 424	26 558	27 392	18 489	19 047
- úroky ze splácení	4 302	3 958	3 122	3 032	2 503	2 199	1 672	1 746

FOND KOFINANCOVÁNÍ EVROPSKÝCH PROJEKTŮ		Schválený rozpočet 2015	Upravený rozpočet 2015	Skutečnost k 31. 12. 2015	
				bank. účet 236	účet 419
ZDROJE celkem		298 199	883 126	822 654	822 654
Počáteční stav zdrojů		138 983	146 946	146 946	-18 103
Převod z rozpočtu města dle statutu fondu		65 000	346 000	346 000	346 000
Převod do FRR v rámci finančního vypořádání 2014			-249	-249	-249
Přijaté splátky půjčených prostředků z FKPEP		174 265	166 265	166 263	166 263
Ostatní příjmy - smluvní pokuty			1 247	4 525	4 525
Přijaté nekapitálové příspěvky a náhrady, propadlé jistiny			882	835	835
Přijaté transfery od městských částí a p.o.			19 721	19 721	19 721
Tvorba fondu z refundovaných prostředků			282 323	269 670	269 670
Převod z FBV (spolufinancování projektů v odvětví bydlení)		80 000	80 000	33 962	33 962
Převod do FBV (krátkodobá návratná finanční výpomoc)		-165 049	-165 049	-165 049	
Příjmy z úroků		5 000	5 000	30	30
POTŘEBY celkem		298 199	880 919	810 774	787 435
ORG	Kapitálové	255 199	794 943	755 044	742 500
5023	Zelný trh - rekonstrukce	28 500	29 300	30 236	30 236
5041	Sportovní areál Brno-Útěchov	500	2 000	1 956	1 956
5042	Areál dopravní výchovy		15 856	15 856	15 856
5068	Rekonstrukce bytového domu Francouzská 42	10 000	59 369	58 376	58 376
5071	Rekonstrukce bytového domu Bratislavská 39	10 000	16 000	14 656	14 656
5086	Zavedení služby tishové péče	9 000	1	1	1
5096	Rekonstrukce objektu Hlidka 4		7 655	6 322	6 322
5097	ZŠ Novolíšeňská - sportovní centrum		307	305	305
5098	Park Hvězdíčka	1 000	1 000	1 617	1 617
5113	ZŠ Horní, Janouškova, Masarova-zateplení			2 733	2 733
5119	Knihovna pro město	90	90	72	72
5121	Novostavba tělocvičny v MČ Brno-Tuřany	3 000	49 700	49 352	49 352
5122	Domov pro seniory, Foltýnova 21, Brno - odstranění bariér a zvýšení lůžkové kapacity	20 000	45 000	42 321	42 321
5124	IN line dráha při ZŠ Brno, Pavlovská 16, Brno - Kohoutovice	10 000	10 000	9 168	9 168
5125	Rekonstrukce sportoviště při ZŠ Jasanová 2, Jundrov - 2.etapa	6 500	6 500	6 015	6 015
5126	Relaxační a pohybové prostory ZŠ, Bosonožské náměstí 44, včetně technického a sociálního zázemí	5 000	15 500	13 863	13 863
5134	Stavební úpravy ZŠ Mutěnická - 3. etapa	5 000	3 000	2 992	2 992
5139	ZOO Brno - expozice klokanů		10		
5140	Kalahari - africká vesnice		25		
5141	Expozice orlů		25		
5142	Zateplení ZŠ Blažkova		110	87	87
5144	Zvýšení atraktivity Brněnské přehrady	10 000	20 635	20 168	20 168
5146	Zateplení ZŠ Labská	100	100	219	219
5147	Zateplení ZŠ Úvoz		1 900	1 139	1 139
5148	Nizkoprahové centrum v parku Hvězdíčka	800	800	467	467
5150	Zateplení ZŠ Svážná	3 000	10 500	7 968	7 968
5151	Zateplení ZŠ Přemyslovo náměstí		15	12	12
5152	Zateplení ZŠ Vedlejší	400	415	323	323
5153	Zateplení MŠ Měříčkova		20		
5154	Zateplení MŠ Hněvkovského		30	15	15
5155	Zateplení MŠ Škrétova		30	16	16
5162	CIVITAS PLUS II - 2MOVE2	6 990	6 990	6 260	6 260
5165	Úprava ploch veřejné zeleně v okolí bytových domů Sibiřská 60, 62, 64, Brno-Řečkovice	75	75	11	11
5172	Dopravní telematika ve městě Brně - 1. část	5 000	47 800	46 700	46 700
5173	Dopravní telematika ve městě Brně - 2. část	5 000	34 200	33 684	33 684
5174	Dopravní telematika ve městě Brně - 3. část	5 000	13 600	13 395	13 395
5175	Rekonstrukce v objektu NMB - humanizace lůžkové péče		18 985	18 985	18 985
5176	Oddělení stálé chirurgické a úrazové služby Úrazové nemocnice v Brně - rekonstrukce a přístavba	15 000	68 646	67 690	67 690
5177	Revitalizace sport. ploch při MŠ a ZŠ v MČ Brno - Židenice	3 000	9 000	3 867	3 867
5178	ZŠ Vranovská - rekonstrukce hřiště	2 000	6 200	5 689	5 689
5179	Rekonstrukce sportovišť v MČ Brno-střed	5 000	38 000	36 461	36 461
5180	Regenerace sportovišť v lokalitách Vsetínská, Trýbova, Čechyňská	5 000	6 089	5 325	5 325
5181	Regenerace veřejných prostranství pro volnočasové aktivity nekomerčního charakteru na území MČ Brno-sever	4 000	7 543	7 336	7 336
5182	Sportovně-rekreační plocha Kartouzská, Brno	9 000	9 000	8 964	8 964
5189	Stavební úpravy ZŠ a MŠ Jana Brozkvy	3 000	15 200	13 565	13 565
5190	Stavební úpravy mateřské školy Řezáčova	5 500	6 800	5 736	5 736
5191	MŠ Kohoutova 6 - zateplení budovy a výměna oken	5 500	6 800	4 917	4 917
5192	Zateplení fasády objektu SVČ a KJM Lány 3 v MČ Brno - Bohunice	2 500	3 116	2 211	2 211
5194	Revitalizace městských parků, III. etapa	16 124	45 688	45 686	45 686
5195	Školní účelové hřiště při ZŠ Otevřená	5 000	11 100	10 543	10 543
5196	NKP Špilberk - lapidárium a centrum restaur. činnosti	5 000	3 000		
5197	Stavební úpravy Domova pro seniory Foltýnova	5 000	23 300	20 794	20 794
5198	Zateplení logopedického stacionáře Synkova	3 000	6 900	6 375	6 375
5199	Regenerace veřejných prostranství pro volnočasové aktivity a revitalizace volně přístupných sportovišť v MČ Brno-Jundrov	3 000	6 770	6 746	6 746
5200	Regenerace sportovišť v lokalitách Rybářská, Botanická a transformace sportoviště Vysoká na parkour	3 000	7 200	6 943	6 943
5201	Rekonstrukce víceúčelového hřiště v areálu ZŠ Arménská 21	3 000	6 588	6 347	6 347
5204	Kapucínské terasy	4 120			
5205	Sanace skalního říčního v ulici Práčata, MČ Brno-Bosonohy	2 400	2 420	2 088	2 088
5206	Sanace skalního říčního v ulici U Smyčky, MČ Brno-Bosonohy	600	600	597	597
5207	Přírodovědné kognitorium - vědecká stezka		7 785	7 785	7 785
5207	Přírodovědné kognitorium - vědecká stezka (zápůjčka HaP)		7 152	7 152	
5208	Knihovna pro město II. - vzdělávání na míru		1 142	1 142	1 142

	FOND KOFINANCOVÁNÍ EVROPSKÝCH PROJEKTŮ	Schválený rozpočet 2015	Upravený rozpočet 2015	Skutečnost k 31. 12. 2015	
				bank. účet 236	účet 419
5208	Knihovna pro město II. - vzdělávání na míru (zápůjčka KJM)		5 392	5 392	
5209	Řízení uživatelských přístupů ke službám TC města		6 168	6 157	6 157
5210	Areál dopravní výchovy, II. etapa		6 001	5 836	5 836
5211	MŠ Tišnovská - zateplení budovy včetně výměny oken		16 300	15 010	15 010
5212	MŠ Šrámkova - zateplení budovy včetně výměny oken		12 400	12 126	12 126
5213	Zateplení SVČ Kosmonautů		8 700	5 574	5 574
5214	Doplnění a rozšíření Přírodovědného digitária		15 400	15 347	15 347
5301	MŠ Kamechy II - výstavba šestitřídní MŠ		1 000	353	353
ORG	Běžné	43 000	85 976	55 730	44 935
5001	Zpřístupnění brněnského podzemí		587	587	587
5017	Revitalizace městských parků, I. etapa		3 107	3 107	3 107
5023	Zelný trh	200	200	183	183
5025	Joštova: úsek Komenského nám. - Údolní		19 635	19 635	19 635
5038	ZŠ Oteřená		771	770	770
5042	Areál dopravní výchovy	200	200	199	199
5058	Manažer IPRM Brna	1 600	1 600	1 101	1 101
5059	Přístrojové vybavení Úrazové nemocnice		306	305	305
5077	Přírodovědné exploratorium		408	407	407
5078	Vila Tugendhat		383	382	382
5083	Víceúčelová tělocvična při ZŠ Čejkovická		1 541	1 541	1 541
5095	Divadelní svět Brno		239	238	238
5099	Předprojektová příprava	10 101	3 460	242	242
5102	Sportovní areál lokalita Hněvkovského	100	100		
5106	Úprava zeleně na ulicích Okrouhlá, Vedlejší a Pod Nemocnicí	180	506	350	350
5111	Optimalizace řízení informatiky MMB			1	1
5122	Odstranění bariér - domov pro seniory		2 000	1 798	1 798
5134	Stavební úpravy ZŠ Mutěnická - 3. etapa	1 500	2 500	2 113	2 113
5137	Orlí, Mělnická a Novobranská		27	26	26
5142	ZŠ Blažkova		55	54	54
5144	Zvýšení atraktivity Brněnské přehrady		20	18	18
5146	Zateplení ZŠ Labská		55	54	54
5147	Zateplení ZŠ Úvoz		55	54	54
5148	Nizkoprahové centrum v parku Hvězdíčka	600	1 550	1 067	1 067
5154	Zateplení MŠ Hněvkovského		1 500	1 500	1 500
5158	Zřízení parčíku v MČ Brno - Útěchov		15	15	15
5159	Řarská zahrada v MČ Brno - Komín		200	190	190
5160	Obnova zeleně v rekreačních zónách v MČ Brno-Bohunice	50	50	15	15
5162	CIVITAS PLUS II - 2MOVE2	3 350	3 420	1 878	1 878
5163	Nastavení procesního řízení do každodenní praxe MMB	562	562	401	401
5164	CHALLENGE	1 195	1 225	728	728
5165	Úprava ploch veřejné zeleně v okolí bytových domů Sibiřská 60, 62, 64, Brno-Řečkovice	75	75	74	74
5166	Výsadba izolační zeleně Žarošická, Jedovnická, Novolišeňská	200	200	54	54
5167	Realizace skladebných částí ÚSES - Interakční prvek V Zátíší	50	71	71	71
5168	Lokální biokoridor Medláňky - letiště	70	70	56	56
5169	Realizace skladebných částí ÚSES - část regionálního biocentra Ráječek	280	280	160	160
5171	Realizace skladebných částí územního systému ekologické stability - biokoridory Bosonožský hájek a K ulici Dlážděná	350	350	152	152
5172	Dopravní telematika ve městě Brně - 1. část	250	250	193	193
5173	Dopravní telematika ve městě Brně - 2. část	200	200	163	163
5174	Dopravní telematika ve městě Brně - 3. část	200	200	138	138
5185	Příprava a realizace prvků územního systému ekologické stability - ÚSES v k-ú. Chrlice	200	200	146	146
5186	Příprava a realizace prvků územního systému ekologické stability - Lokální biokoridor Heršpická Leskava	780	725	149	149
5187	Příprava a realizace prvků územního systému ekologické stability Regionální biocentrum Stará řeka	230	273	273	273
5191	MŠ Kohoutova 6 - zateplení budovy a výměna oken		188	187	187
5193	Město Brno zvyšuje kvalitu vzdělávání v ZŠ	12 477	21 525		
5203	Dobudování sportovní rekreačního areálu Pod Plachtami v Brně - Novém Lískovci, 1. etapa	8 000	8 000	8 000	
5208	Knihovna pro město II. - vzdělávání na míru		784	784	784
5208	Knihovna pro město II. - vzdělávání na míru (zápůjčka KJM)		2 795	2 795	
5209	Řízení uživatelských přístupů ke službám TC města		62		
5210	Areál dopravní výchovy, II. etapa		2 400	2 351	2 351
5211	MŠ Tišnovská - zateplení budovy včetně výměny oken		17	17	17
5212	MŠ Šrámkova - zateplení budovy včetně výměny oken		17	17	17
5213	Zateplení SVČ Kosmonautů		17	17	17
5214	Doplnění a rozšíření Přírodovědného digitária		1 000	974	974
	Zůstatek		2 207	11 880	35 219
FINANČNÍ VYPOŘÁDÁNÍ ROKU 2015					
Stav účtu 419 k 31. 12. 2015					v tis. Kč
Převod z FKEP do FRR (neprovedené převody z FKEP na základní běžný účet v průběhu roku 2015), v tom:					35 219
ORG 5176 (Investiční transfer ÚN, p.o. - podíl města na financování projektu)					-1 165
ORG 5193 (Cestovné)					-4
ORG 5162, 5164 (Cestovné)					-205
Stav Fondu kofinancování evropských projektů po finančním vypořádání					34 054

v tis. Kč

SOCIÁLNÍ FOND MMB a MP	Schválený rozpočet 2015	Upravený rozpočet 2015	Předpis stavu fondu k 31.12.2015	Skutečnost k 31. 12. 2015 Bank. účet 236/419
ZDROJE celkem	30 507	37 630	42 226	35 771
Počáteční stav zdrojů		3 211	3 211	3 211
Příjmy z finančního vypořádání za rok 2014		3 803	3 803	3 803
Příjmy z poplatků ve školícím a rekreačním středisku MP (Sykovec)	300	300	357	357
Příjmy z poplatků v rekreačních zařízeních MMB (Jedovnice, Unčín, Rakovec)	55	55	87	87
Ostatní příjmy	8	8	15	15
Zúčtování výdajů za 4. čtvrtletí 2014			54	54
Doplňkový přiděl do fondu			3 744	3 744
Zálohový přiděl fondu:				
- za zaměstnance MMB a uvolněné členy ZMB (5 % z hrubých mezd)	19 388	19 388	20 100	15 925
- za zaměstnance Městské policie (5 % z hrubých mezd)	10 756	10 865	10 855	8 575
POTŘEBY celkem	30 507	37 630	34 544	34 546
Běžné	30 507	37 630	34 544	34 546
Magistrát města Brna:	19 451	25 223	23 717	23 720
Příspěvek na penzijní připojištění / životní pojištění / preventivní vyšetření / rekreaci / lázeňskou péči / rehabilitaci	11 237	16 821	16 088	16 091
Příspěvek na stravování	2 790	3 408	3 340	3 340
Dary	390	395	386	386
Běžné výdaje rekreačních zařízení MMB (Jedovnice, Unčín, Rakovec)	481	390	163	163
Úhrada prokázaných výdajů odborové organizace na společenskou, kulturní a vzdělávací činnost	240	240	169	169
Jazykové kurzy	800	666	269	269
Ošatné	3 513	3 303	3 302	3 302
Městská policie:	11 056	12 407	10 827	10 826
Příspěvek na stravování	1 747	1 827	1 779	1 779
Dary	180	180	170	170
Běžné výdaje školícího a rekreačního střediska MP (Sykovec)	1 544	1 694	1 091	1 090
Úhrada prokázaných výdajů odborové organizace na společenskou, kulturní a vzdělávací činnost	300	300	300	300
Sportovní akce Městské policie	120	223	38	38
Právní služby	5	5		
Příspěvek na MHD	330	409	353	353
Příspěvek na penzijní připojištění	6 820	6 820	6 171	6 171
Příspěvek na sport	10	10		
Příspěvek na vedení účtů u peněžních ústavů		939	925	925
Zůstatek			7 682	1 225

FINANČNÍ VYPOŘADÁNÍ ROKU 2015				
Stav účtu 419 k 31. 12. 2015				1 225
Převod z FRR do SF - rozdíl mezi předpisem stavu fondu a skutečností				6 457
Stav Sociálního fondu po finančním vypořádání				7 682

v tis. Kč

VEŘEJNÁ SBÍRKA Městské policie Brno	Schválený rozpočet 2015	Upravený rozpočet 2015	Skutečnost k 31. 12. 2015 účet 236/419
ZDROJE celkem	296	556	1 002
Počáteční stav zdrojů	146	406	406
Příjmy z veřejné sbírky - peněžité příspěvky	150	150	596
POTŘEBY celkem	296	296	53
Běžné	296	296	53
Zapojení veřejné sbírky k financování běžných výdajů Útulku pro opuštěná zvířata	296	296	53
Zůstatek		260	949

Konání Veřejné sbírky na činnost Útulku pro opuštěná zvířata a odchytné a asanační služby Městské policie schválila Rada města Brna na své R6/107. schůzi, konané dne 12. 6. 2013. Sběrka (na dobu neurčitou) byla zahájena 26. 6. 2013.

III. PLNĚNÍ ROZPOČTŮ MĚSTSKÝCH ČÁSTÍ

Bilance zdrojů a výdajů městských částí (v tis. Kč)

Plnění rozpočtu k 31.12.2015

č.ř.	položka podsukupení třída	PŘÍJMY	městské části				% S/SR	% S/UR
			Schválený rozpočet	Upravený rozpočet	Skutečnost	% S/SR		
1	1122	Daň z příjmů právnických osob za obce - VHC	66 562	118 469	118 469	178,0	100,0	
2	1122	Daň z příjmů právnických osob za obce - rozpočtová činnost	11 169	28 933	28 933	259,0	100,0	
3	134x	Místní poplatky z vybraných činností a služeb	68 005	71 533	69 150	101,7	96,7	
4	135x	Ostatní odvody z vybraných činností a služeb	60	78	85	141,7	109,0	
5	1361	Správní poplatky	14 092	17 502	19 603	139,1	112,0	
6	ř. 1	Daňové příjmy celkem (ř.1 až ř.5)	159 888	236 515	236 240	147,8	99,9	
7	211x	Příjmy z vlastní činnosti	33 254	36 130	37 899	114,0	104,9	
8	212x	Odvody prebytků organizací s přímým vztahem	4 111	13 905	13 627	331,5	98,0	
9	213x	Příjmy z pronájmu majetku	75 871	78 952	81 592	107,5	103,3	
10	214x	Výnosy z finančního majetku	5 726	4 568	3 608	63,0	79,0	
11	221x	Přijaté sankční platby	3 309	4 503	4 939	149,3	109,7	
12	2 mimo výše uved.	Jiné nedaňové příjmy	21 834	22 030	22 622	103,6	102,7	
13	ř. 2	Nedaňové příjmy celkem (ř.7 až ř.12)	144 105	160 888	164 287	114,0	102,6	
14	311x, mimo výše uved.	Příjmy z prodeje dlouhodobého majetku - ostatní	5	9 585	9 598	180,0	100,1	
15	312x	Ostatní kapitálové příjmy	5	5	9	180,0	180,0	
16	ř. 3	Kapitálové příjmy celkem (ř.14 + ř.15)	5	9 590	9 607	192 140,0	100,2	
17	ř. 4	Vlastní příjmy celkem (ř.6 + ř.13 + ř.16)	303 998	406 193	410 134	134,9	101,0	
18	4112	Neinvestiční přijaté transfery v rámci souhrnného dotačního vztahu	166 734	166 734	166 734	100,0	100,0	
19	4113	Neinvestiční přijaté transfery ze státních fondů	5 497	72 645	69 539	1 265,0	95,7	
20	4116	Ostatní neinvestiční přijaté transfery ze státního rozpočtu	149	149	149	100,0	100,0	
21	4121	Neinvestiční přijaté transfery od obcí z jiného okresu či kraje		20 505	20 505		100,0	
22	4122	Neinvestiční přijaté transfery od krajů	408 215	519 275	477 477	117,0	92,0	
23	4131	Převody z vlastních fondů hospodářské (podnikatelské) činnosti			120			
24	4132	Převody z ostatních vlastních fondů	1 091 458	1 587 784	1 587 783	145,5	100,0	
25	4137	Převody mezi městem a městskými částmi	300	423	423	141,0	100,0	
26	4137	Převody mezi městskými částmi						
27	sk.41	Neinvestiční přijaté transfery celkem (ř.18 až ř.26)	1 672 353	2 373 890	2 327 995	139,2	98,1	
28	4213	Investiční přijaté transfery ze státních fondů		2 068	2 068		100,0	
29	4216	Ostatní investiční přijaté transfery ze státního rozpočtu		44 053	44 053		100,0	
30	4222	Investiční přijaté transfery od krajů		6 170	6 170		100,0	
31	4223	Investiční přijaté transfery od regionálních rad		17 484	17 484		100,0	
32	sk.42	Investiční přijaté transfery celkem (ř.28 až ř.31)		69 775	69 775		100,0	
33	ř. 4	Přijaté transfery celkem (ř.27 + ř.32)	1 672 353	2 443 665	2 397 770	143,4	98,1	
34	ř. 1 až ř. 4	Příjmy městských částí celkem (ř.17 + ř.33)	1 976 351	2 849 858	2 807 904	142,1	98,5	

č.ř.	položka podskupení třída	VÝDAJE	měsíční část				
			Schválený rozpočet	Upravený rozpočet	Skutečnost	% S/SR % S/UR	
1	501x	Platy	369 355	409 554	387 903	105,0	94,7
2	502x	Ostatní platby za provedenou práci	85 497	89 983	84 139	98,4	93,5
3	503x	Povinné pojistné placené zaměstnavatelem	152 070	166 812	155 315	102,1	93,1
4	514x	Úroky a ostatní finanční výdaje	11 447	15 310	12 895	112,6	84,2
5	516x	Nákup služeb	369 938	425 035	367 419	99,3	86,4
6	5171	Opravy a udržování	165 080	296 885	169 580	102,7	57,1
7	5213	Neinvestiční transfery nefin. podnikatelským sub. - právnickým osobám	1 430	1 541	1 484	103,8	96,3
8	521x mimo 5213	Neinvestiční transfery podnikatelským subjektům	95	160	155	163,2	96,9
9	522x	Neinvestiční transfery neziskovým a podobným organizacím	11 240	15 520	14 388	128,0	92,7
10	5321	Neinvestiční transfery obcím mimo okres či kraj	15	25	25	166,7	100,0
11	5331	Neinvestiční příspěvky zřízeným příspěvkovým organizacím	386 181	409 440	406 212	105,2	99,2
12	533x mimo 5331	Neinvestiční transfery příspěvkovým a podobným organizacím	604	7 131	6 958	1 152,0	97,6
13	5347	Převody mezi městem a městskými částmi	19 786	51 097	51 097	258,2	100,0
14	5347	Převody mezi městskými částmi	300	423	423	141,0	100,0
15	5362	Daň z příjmů právnických osob za obce - rozpočtová činnost	11 169	28 933	28 933	259,0	100,0
16	5366	Výdaje z fin. vypořádání předchozího roku mezi krajem a obcemi		224	224		100,0
17	5901	Rezervy rozpočtu	15 595	62 607			
18	5 mimo výše uved.	Ostatní běžné výdaje	168 964	274 267	134 859	79,8	49,2
19	ř. 5	Běžné výdaje celkem (ř.1 až ř.18)	1 768 766	2 254 947	1 822 009	103,0	80,8
20	631x	Investiční transfery podnikatelským subjektům		34 080	12 120		35,6
21	632x	Investiční transfery neziskovým a podobným organizacím	1 000	1 971	1 965	196,5	99,7
22	6351	Investiční transfery zřízeným příspěvkovým organizacím	80	4 858	4 363	5 453,8	89,8
23	6 mimo výše uved.	Ostatní kapitálové výdaje	786 510	1 640 363	733 336	93,3	44,7
24	ř. 6	Kapitálové výdaje celkem (ř.20 až ř.23)	787 590	1 681 272	751 984	95,5	44,7
25	ř. 5 + ř. 6	Výdaje městských částí celkem (ř.19 + ř.24)	2 556 356	3 936 219	2 573 993	100,7	65,4

č.ř.	položka třída	FINANCOVÁNÍ	měsíční část				
			Schválený rozpočet	Upravený rozpočet	Skutečnost	% S/SR % S/UR	
1	8115, 8901	Změna stavu krátkodobých prostředků na bankovních účtech	627 269	1 145 721	-159 554		
2	8124	Uhrazené splátky dlouhodobých přijatých půjčených prostředků	-47 264	-59 360	-59 357	125,6	100,0
3	8127-8128	Aktivní dlouhodobé operace řízení likvidity			-15 000		
4	ř. 8	Financování městských částí celkem (ř.1 až ř.3)	580 005	1 086 361	-233 911		

č.ř.	třída	PŘEHLED HOSPODAŘENÍ	měsíční část				
			Schválený rozpočet	Upravený rozpočet	Skutečnost	% S/SR % S/UR	
1	ř. 1 až ř. 4	Příjmy celkem	1 976 351	2 849 858	2 807 904	142,1	98,5
2	ř. 5 a ř. 6	Výdaje celkem	2 556 356	3 936 219	2 573 993	100,7	65,4
3		Saldo příjmů a výdajů (ř.1 minus ř.2)	-580 005	-1 086 361	-233 911		
4	ř. 8	Financování	580 005	1 086 361	-233 911		

PLNĚNÍ ROZPOČTŮ MĚSTSKÝCH ČÁSTÍ LEDEN - PROSINEC 2015

PŘÍJMY a VÝDAJE

str. 1
v tis. Kč

Městská část	PŘÍJMY celkem			VÝDAJE celkem			SALDO příjmů a výdajů			Fin. prostředky městských částí na ZBÚ a ve fondech (účet 231 + 236)	rok 2015			
	Schválený rozpočet	Upravený rozpočet	Skutečnost k 31.12.2015	%	Schválený rozpočet	Upravený rozpočet	Skutečnost k 31.12.2015	%	Upravený rozpočet		Skutečnost k 31.12.2015	%	P O Č E T	
													obyvatel	žáků MŠ a ZŠ
Brno-střed	358 848	447 503	409 786	91,6	495 207	613 555	454 299	74,0	-136 359	-166 052	-44 513	26,8	66 373	6 444
Brno-Bohunice	48 844	69 109	69 299	100,3	62 447	82 711	68 118	82,4	-13 603	-13 602	1 181		13 918	1 523
Brno-Stary Lískovec	48 631	80 118	80 211	100,1	118 290	163 686	85 938	52,5	-69 659	-83 568	-5 727	6,9	12 932	1 436
Brno-Nový Lískovec	58 229	84 798	84 904	100,1	71 038	97 978	78 861	80,5	-12 809	-13 180	6 043		10 648	1 099
Brno-Kohoutovice	53 890	130 956	131 389	100,3	60 644	116 272	102 662	88,3	-6 754	14 684	28 727	195,6	12 804	1 147
Brno-Bosonohy	14 402	16 282	16 561	101,7	15 794	18 001	14 520	80,7	-1 392	-1 719	2 041		2 420	206
Brno-Žabovřesky	119 307	139 446	125 667	90,1	117 929	147 042	114 245	77,7	1 378	-7 596	11 422		20 462	2 209
Brno-Bystrc	131 390	162 878	164 147	100,8	191 582	430 028	127 568	29,7	-60 192	-267 150	36 579		24 017	2 289
Brno-Krničický	9 877	11 901	11 796	99,1	9 877	14 342	8 012	55,9		-2 441	3 784		1 029	69
Brno-Komín	29 163	40 674	41 395	101,8	29 163	44 070	27 734	62,9		-3 396	13 661		7 357	830
Brno-Jundrov	21 047	26 777	26 090	97,4	22 107	29 873	25 556	85,5	-1 060	-3 096	534		4 111	451
Brno-Žebětín	18 399	46 155	47 416	102,7	18 399	60 799	37 027	60,9		-14 644	10 389		3 937	422
Brno-sever	217 934	390 798	389 896	99,8	348 915	566 673	347 577	61,3	-130 981	-175 875	42 319		46 158	4 440
Brno-Maloměřice a Obřany	25 944	60 862	59 718	98,1	29 964	65 685	35 954	54,7	-4 020	-8 223	23 764		5 386	516
Brno-Židenice	166 752	201 348	201 233	99,9	158 178	265 478	157 606	59,4	8 574	-64 130	43 627		20 751	2 300
Brno-Černovice	42 390	62 264	69 446	111,5	74 406	103 125	76 611	74,3	-32 016	-40 861	-7 165	17,5	7 614	851
Brno-jih	63 078	98 847	100 505	101,7	63 078	142 327	87 868	61,7		-43 480	12 637		9 267	873
Brno-Vinohrady	53 139	75 876	75 272	99,2	45 672	63 575	53 786	84,6	7 467	12 301	21 486	174,7	13 034	671
Brno-Líšeň	151 570	222 622	222 791	100,1	180 228	269 411	186 767	69,3	-28 658	-46 789	36 024		26 307	3 086
Brno-Slatina	51 567	70 179	70 398	100,3	39 811	68 094	60 611	89,0	11 756	2 085	9 787	469,4	9 445	1 078
Brno-Tuřany	29 908	37 536	37 963	101,1	35 855	46 931	39 262	83,7	-5 947	-9 395	-1 299	13,8	5 508	619
Brno-Chrlice	17 985	29 695	29 357	98,9	17 985	37 773	25 637	67,9		-8 078	3 720		3 398	535
Brno-Královo Pole	147 769	188 717	188 734	100,0	221 045	296 731	207 779	70,0	-73 276	-108 014	-19 045	17,6	26 028	2 641
Brno-Medlány	19 464	39 081	39 133	100,1	37 172	57 522	44 399	77,2	-17 708	-18 441	-5 266	28,6	5 534	671
Brno-Řečkovice a Mokrá Hora	58 524	74 718	74 231	99,3	73 270	90 537	78 558	86,8	-14 746	-15 819	-4 327	27,4	14 987	1 476
Brno-Ivanovice	5 755	7 082	6 989	98,7	5 755	8 605	8 063	93,7		-1 523	-1 074	70,5	1 674	81
Brno-Jehnice	6 275	22 063	22 038	99,9	6 275	22 368	6 665	29,8		-305	15 373		1 080	215
Brno-Ořešín	3 630	8 677	8 654	99,7	3 630	8 826	8 713	98,7		-149	-59	39,6	567	25
Brno-Útěchov	2 640	2 896	2 885	99,6	2 640	4 201	3 597	85,6		-1 305	-712	54,6	762	
Celkem :	1 976 351	2 849 858	2 807 904	98,5	2 556 356	3 936 219	2 573 993	65,4	-580 005	-1 086 361	233 911		377 508	38 203
													1 761 920	

PLNĚNÍ ROZPOČTŮ MĚSTSKÝCH ČÁSTÍ LEDEN - PROSINEC 2015

PŘÍJMY

str. 2

v tis. Kč

Městská část	Daňové příjmy			Nedaňové příjmy			Kapitálové příjmy			Přijaté transfery		
	Schválený rozpočet	Upravený rozpočet	Skutečnost k 31.12.2015 % k UR	Schválený rozpočet	Upravený rozpočet	Skutečnost k 31.12.2015 % k UR	Schválený rozpočet	Upravený rozpočet	Skutečnost k 31.12.2015 % k UR	Schválený rozpočet	Upravený rozpočet	Skutečnost k 31.12.2015 % k UR
Brno-střed	57 400	64 552	63 183 97,9	13 369	17 631	17 831 101,1			13	288 079	365 320	328 759 90,0
Brno-Bohunice	3 001	3 997	4 003 100,2	4 451	7 562	7 746 102,4				41 392	57 550	57 550 100,0
Brno-Starý Lískovec	7 160	6 714	6 680 99,5	3 419	3 604	3 732 103,6				38 052	69 800	69 799 100,0
Brno-Nový Lískovec	631	3 995	3 981 99,6	9 680	1 763	1 882 106,7		9 300	9 300 100,0	47 918	69 740	69 741 100,0
Brno-Kohoutovice	1 036	7 650	7 670 100,3	3 416	6 446	6 859 106,4				49 438	116 860	116 860 100,0
Brno-Bosonohy	802	963	971 100,8	3 190	3 301	3 538 107,2				10 410	12 018	12 052 100,3
Brno-Žabovřesky	12 600	13 307	12 804 96,2	16 011	12 209	12 485 102,3				90 696	113 930	100 378 88,1
Brno-Bystrc	2 570	13 213	13 399 101,4	9 967	9 496	10 579 111,4				118 853	140 169	140 169 100,0
Brno-Kníničky	391	793	768 96,8	306	450	370 82,2				9 180	10 658	10 658 100,0
Brno-Komín	1 506	2 388	1 755 100,1	1 669	2 013	2 234 111,0				25 988	36 907	37 406 101,4
Brno-Jundrov	2 104	2 388	2 370 99,2	1 867	1 992	1 825 92,6				17 076	22 397	21 895 97,8
Brno-Žebětín	370	959	972 101,4	384	996	2 245 225,4				17 645	44 200	44 199 100,0
Brno-sever	4 348	22 034	22 394 101,6	10 432	10 164	9 781 96,2				203 154	358 600	357 721 99,8
Brno-Maloměřice a Obřany	990	1 037	1 485 143,2	632	632	770 121,8				24 382	59 193	57 463 97,1
Brno-Židenice	18 674	19 104	18 830 98,6	7 823	12 373	12 533 101,3		90	90 100,0	140 255	169 781	169 780 100,0
Brno-Černovice	1 480	5 371	5 322 99,1	3 196	3 554	3 394 95,5				37 714	53 339	60 730 113,9
Brno-jih	2 170	9 003	9 414 104,6	8 910	13 043	14 290 109,6				51 998	76 801	76 801 100,0
Brno-Vinohrady	1 062	6 593	6 635 100,6	7 045	8 941	8 980 100,4				45 032	60 342	59 657 98,9
Brno-Líšeň	14 935	20 057	20 089 100,2	11 477	12 363	12 500 101,1				125 158	190 202	190 202 100,0
Brno-Slatina	4 851	5 109	5 106 99,9	2 337	2 542	2 754 108,3				44 379	62 528	62 538 100,0
Brno-Tuřany	719	1 186	1 548 130,5	2 342	2 548	2 613 102,6				26 847	33 802	33 802 100,0
Brno-Chrlice	371	717	703 98,0	1 269	2 071	1 747 84,4				16 345	26 907	26 907 100,0
Brno-Královo Pole	14 937	17 733	17 731 100,0	13 148	14 976	14 993 100,1		195	195 100,0	119 684	155 813	155 815 100,0
Brno-Medlánky	799	2 621	2 577 98,3	715	1 777	1 753 98,6				17 950	34 683	34 803 100,3
Brno-Řečkovice a Mokrá Hora	4 374	4 135	4 357 105,4	6 173	6 183	5 470 88,5		5	5 180,0	47 972	64 395	64 395 100,0
Brno-Ivanovice	252	684	649 94,9	337	610	579 94,9				5 166	5 788	5 761 99,5
Brno-Jehnice	33	129	129 100,0	393	523	498 95,2				5 849	21 411	21 411 100,0
Brno-Ořešín	342	647	646 99,8	34	177	168 94,9				3 254	7 853	7 840 99,8
Brno-Útěchov	40	70	69 98,6	113	148	138 93,2				2 487	2 678	2 678 100,0
Celkem :	159 888	236 515	236 240 99,9	144 105	160 088	164 287 102,6		5	9 590	1 672 353	2 443 665	2 397 770 98,1

PLNĚNÍ ROZPOČTŮ MĚSTSKÝCH ČÁSTÍ LEDEN - PROSINEC 2015

DAŇOVÉ PŘÍJMY

str. 2.1
v tis. Kč

Městská část	Daň z příjmů právnických osob za obce				Ostatní odvody z vybraných služeb a činností				Správní poplatky			
	Schválený rozpočet	Upravený rozpočet	Skutečnost k 31.12.2015	% k UR	Schválený rozpočet	Upravený rozpočet	Skutečnost k 31.12.2015	% k UR	Schválený rozpočet	Upravený rozpočet	Skutečnost k 31.12.2015	% k UR
	p. 1122				p. 135x				p. 1361			
Brno-střed	14 000	19 771	19 771	100,0					4 000	4 000	4 128	103,2
Brno-Bohunice	850	1 325	1 325	100,0					450	550	572	104,0
Brno-Starý Lískovec	6 000	5 346	5 346	100,0					250	400	412	103,0
Brno-Nový Lískovec		3 310	3 310	100,0					120	170	182	107,1
Brno-Kohoutovice		6 614	6 614	100,0					220	220	317	144,1
Brno-Bosonohy	628	687	687	100,0					70	172	185	107,6
Brno-Zabovřesky	9 700	10 307	10 307	100,0					400	500	615	123,0
Brno-Bystrc		10 493	10 493	100,0					450	550	692	125,8
Brno-Kníničky	65	43	43	100,0					168	275	275	100,0
Brno-Komín	600	848	848	100,0					256	256	251	98,0
Brno-Lundrov	1 590	1 672	1 672	100,0					200	400	416	104,0
Brno-Žebětín		135	135	100,0					80	262	272	103,8
Brno-sever		16 326	16 326	100,0	40	55	63	114,5	588	1 390	1 551	111,6
Brno-Maloměřice a Obráňy	340	447	447	100,0					250	250	503	201,2
Brno-Židenice	15 683	15 560	15 560	100,0	20	23	22	95,7	600	1 100	1 202	109,3
Brno-Černovice		3 587	3 587	100,0					490	602	625	103,8
Brno-jih		6 640	6 640	100,0					600	793	1 096	138,2
Brno-Vinohrady		5 469	5 469	100,0					250	295	322	109,2
Brno-Líšeň	12 385	17 655	17 655	100,0					640	717	760	106,0
Brno-Slatina	3 395	3 653	3 653	100,0					893	893	826	92,5
Brno-Tuřany		459	459	100,0					450	450	772	171,6
Brno-Chrlice		285	285	100,0					200	250	266	106,4
Brno-Královo Pole	9 305	12 020	12 020	100,0					1 742	1 742	1 829	105,0
Brno-Medlánky	290	1 898	1 898	100,0					160	294	294	100,0
Brno-Řečkovice a Mokrá Hora	2 900	2 661	2 661	100,0					450	450	751	166,9
Brno-Ivanovice		50	50	100,0					100	453	422	93,2
Brno-Jehnice		91	91	100,0					1	1	1	100,0
Brno-Ořešín		32	32	100,0					5	55	55	100,0
Brno-Utěchov		18	18	100,0					9	12	11	91,7
Cellkem:	77 731	147 402	147 402	100,0	60	78	85	109,0	14 092	17 502	19 603	112,0

PLNĚNÍ ROZPOČTŮ MĚSTSKÝCH ČÁSTÍ LEDEN - PROSINEC 2015

OSTATNÍ DANĚ A POPLATKY z vybraných činností a služeb

Městská část	Místní poplatky celkem				z toho :				za lázeňský nebo rekreační pobyt					
	Schválený rozpočet	Upravený rozpočet	Skutečnost k 31.12.2015	% k UR	Schválený rozpočet	ze psů		Schválený rozpočet	Skutečnost k 31.12.2015	% k UR	Schválený rozpočet	Upravený rozpočet	Skutečnost k 31.12.2015	% k UR
						Upravený rozpočet	Skutečnost k 31.12.2015							
	39 400	40 781	39 284	96,3	1 300	1 300	1 274	1 200	1 672	1 673	100,1			
Brno-střed	1 701	2 122	2 106	99,2	520	520	481	1	2	2	100,0			
Brno-Bohunice	910	968	922	95,2	350	355	352	5	8	8	100,0			
Brno-Starý Lískovec	511	515	489	95,0	331	331	317		4	4	150,0			
Brno-Nový Lískovec	816	816	739	90,6	300	300	271	11	11	12	109,1			
Brno-Kohoutovice	104	104	99	95,2	82	82	82	1	1					
Brno-Bosonohy	2 500	2 500	1 882	75,3	560	560	543							
Brno-Žabovřesky	2 120	2 170	2 214	102,0	800	800	791	20	20	34	170,0			
Brno-Bystrc	158	475	450	94,7	38	44	44	20	248	234	94,4			
Brno-Kníničky	650	650	656	100,9	200	200	179							
Brno-Komín	314	316	282	89,2	155	155	150	2	3	3	100,0			
Brno-Jundrov	290	562	565	100,5	175	179	178	2	2					
Brno-Žebětín	3 720	4 263	4 454	104,5	1 300	1 260	1 258	80	132	134	101,5			
Brno-sever	340	340	535	157,4	90	90	85							
Brno-Maloměřice a Obráňy	2 371	2 421	2 046	84,5	700	700	509	1	1	1	100,0			
Brno-Židenice	990	1 182	1 110	93,9	260	260	249							
Brno-Černovice	1 570	1 570	1 678	106,9	270	270	254							
Brno-jih	812	829	844	101,8	400	400	393	4	13	13	100,0			
Brno-Vinohrady	1 910	1 685	1 674	99,3	700	700	641	10	12	13	108,3			
Brno-Líšeň	563	563	627	111,4	240	240	254	3	3	2	66,7			
Brno-Slatina	269	277	317	114,4	185	185	187							
Brno-Tuřany	171	182	152	83,5	95	95	86							
Brno-Chrlice	3 890	3 971	3 882	97,8	700	675	675	90	170	168	98,8			
Brno-Královo Pole	349	429	385	89,7	200	200	158	9	33	32	97,0			
Brno-Medlánky	1 024	1 024	945	92,3	510	510	463							
Brno-Řečkovice a Mokrá Hora	152	181	177	97,8	52	55	53							
Brno-Ivanovice	32	37	37	100,0	22	26	26							
Brno-Jehnice	337	560	559	99,8	21	22	21							
Brno-Ořešín	31	40	40	100,0	28	28	28							
Brno-Uřechov														
Celkem :	68 005	71 533	69 150	96,7	10 584	10 542	10 002	1 459	2 335	2 335	100,0			

str. 2.2
v tis. Kč

p. 1341

p. 1342

OSTATNÍ DANĚ A POPLATKY z vybraných činností a služeb

str. 2.2
v tis. Kč

Městská část	z toho : (pokračování)				za užívání veřejného prostranství				ze vstupného				z ubytovací kapacity							
	za užívání veřejného prostranství		ze vstupného		z ubytovací kapacity		za užívání veřejného prostranství		ze vstupného		z ubytovací kapacity		za užívání veřejného prostranství		ze vstupného		z ubytovací kapacity			
	Schválený rozpočet	Upravený rozpočet	Skutečnost k 31.12.2015	% k UR	Schválený rozpočet	Upravený rozpočet	Skutečnost k 31.12.2015	% k UR	Schválený rozpočet	Upravený rozpočet	Skutečnost k 31.12.2015	% k UR	Schválený rozpočet	Upravený rozpočet	Skutečnost k 31.12.2015	% k UR	Schválený rozpočet	Upravený rozpočet	Skutečnost k 31.12.2015	% k UR
	p. 1343				p. 1344				p. 1345											
Brno-střed	29 000	29 909	28 963	96,8	4 500	4 500	3 984	88,5	3 400	3 400	3 390	99,7	3 400	3 400	3 390	99,7	3 400	3 400	3 390	99,7
Brno-Bohunice	500	950	956	100,6	10	10	10	100,0	670	640	657	102,7	670	640	657	102,7	670	640	657	102,7
Brno-Starý Lískovec	550	600	559	93,2					5	5	3	60,0								
Brno-Nový Lískovec	180	180	166	92,2																
Brno-Kohoutovice	460	460	410	89,1					45	45	46	102,2								
Brno-Bosonohy	20	20	16	80,0					1	1	1	100,0								
Brno-Žabovřesky	1 900	1 900	1 305	68,7					40	40	34	85,0								
Brno-Bystrc	1 200	1 200	1 203	100,3					100	150	186	124,0								
Brno-Kníničky		3	2	66,7					100	180	170	94,4								
Brno-Komín	400	400	432	108,0					50	50	45	90,0								
Brno-Jundrov	140	140	112	80,0					17	18	17	94,4								
Brno-Žebětín	55	103	110	106,8	50	270	269	99,6	8	8	8	100,0								
Brno-sever	2 200	2 716	2 906	107,0					140	155	156	100,6								
Brno-Maloměřice a Obřany	50	50	287	574,0					200	200	163	81,5								
Brno-Židenice	1 590	1 590	1 407	88,5					80	130	129	99,2								
Brno-Černovice	700	892	841	94,3					30	30	20	66,7								
Brno-jih	1 000	1 000	1 062	106,2					300	300	362	120,7								
Brno-Vínohrady	400	400	422	105,5					8	16	16	100,0								
Brno-Líšeň	650	400	447	111,8					550	573	573	100,0								
Brno-Slatina	280	280	335	119,6					40	40	36	90,0								
Brno-Tuřany	70	70	108	154,3					14	22	22	100,0								
Brno-Chrlice	55	55	36	65,5	15	26	26	100,0	6	6	4	66,7								
Brno-Královo Pole	2 600	2 700	2 614	96,8					500	426	425	99,8								
Brno-Medlánky	80	98	98	100,0					60	98	97	99,0								
Brno-Řečkovice a Mokrý Hora	500	500	465	93,0					14	14	17	121,4								
Brno-Ivanovice	95	120	118	98,3					5	6	6	100,0								
Brno-Jehnice	10	11	11	100,0																
Brno-Ořešín	316	538	538	100,0																
Brno-Útěchov	3	12	12	100,0																
Celkem :	45 004	47 297	45 941	97,1	4 575	4 806	4 289	89,2	6 383	6 553	6 583	100,5								

PLNĚNÍ ROZPOČTŮ MĚSTSKÝCH ČÁSTÍ LEDEN - PROSINEC 2015
NEDAŇOVÉ PŘÍJMY

str. 2.3
v tis. Kč

Městská část	Příjmy z vlastní činnosti				Odvody přebyteků organizací s přímým vztahem				Příjmy z pronájmu majetku				Výnosy z finančního majetku				Přijaté sankční platby				liné nedatové příjmy			
	Schválený rozpočet		Skutečnost k 31.12.2015		Schválený rozpočet		Skutečnost k 31.12.2015		Schválený rozpočet		Skutečnost k 31.12.2015		Schválený rozpočet		Skutečnost k 31.12.2015		Schválený rozpočet		Skutečnost k 31.12.2015		Schválený rozpočet		Skutečnost k 31.12.2015	
	rozpočet	% k UR	rozpočet	% k UR	rozpočet	% k UR	rozpočet	% k UR	rozpočet	% k UR	rozpočet	% k UR	rozpočet	% k UR	rozpočet	% k UR	rozpočet	% k UR	rozpočet	% k UR	rozpočet	% k UR	rozpočet	% k UR
Břmo-střed	2 905	4 538	156,2																					
Břmo-Bohunice	599	639	61,1	95,6																				
Břmo-Stary Lískovec	230	270	223	82,6	1 972	1 972	100,0	1 972	100,0															
Břmo-Nový Lískovec	121	137	173	126,3																				
Břmo-Kohoutovice	100	102	127	124,5	2 812	2 812	100,0	2 812	100,0															
Břmo-Bosonohy	90	90	80	88,9	505	505	93,1	470	93,1															
Břmo-Žabovřesky	6 250	6 418	7 368	114,8																				
Břmo-Bystrc	4 477	4 577	5 035	110,0																				
Břmo-Knižičky	11	21	190,9	21																				
Břmo-Komín	210	479	401	83,7	209																			
Břmo-Jundrov	359	359	307	85,5																				
Břmo-Žebětín	100	185	187	101,1																				
Břmo-sever	5 055	5 005	4 346	86,8																				
Břmo-Maloměřice a Obrany	20	20	10	50,0																				
Břmo-Židenice	4 680	5 252	5 538	105,4	535																			
Břmo-Černovice	170	368	394	107,1																				
Břmo-jih	500	501	128	25,5	4 072																			
Břmo-Vinohrady	2 160	2 160	2 026	93,8																				
Břmo-Líšeň	1 075	1 240	1 138	91,8																				
Břmo-Slatina	150	150	131	87,3																				
Břmo-Tuřany	30	30	30	100,0																				
Břmo-Chřlice	54	57	33	57,9																				
Břmo-Královovo Pole	3 215	3 746	3 710	99,0	3 397																			
Břmo-Medlánky	200	701	699	99,7	290																			
Břmo-Řečkovice a Mokrá Hora	300	300	232	77,3																				
Břmo-Ivanovice	50	206	205	99,5																				
Břmo-Jehnice	115	141	137	97,2																				
Břmo-Ohešín	1	13	12	92,3																				
Břmo-Utěchov	38	68	59	86,8																				
Celkem :	33 254	36 130	37 899	104,9	4 111	13 905	13 627	96,0	75 871	78 952	81 592	103,3	5 726	4 568	3 608	79,0	3 309	4 503	4 939	109,7	21 834	22 030	22 622	102,7

PLNĚNÍ ROZPOČTŮ MĚSTSKÝCH ČÁSTÍ LEDEN - PROSINEC 2015

KAPITÁLOVÉ PŘÍJMY

str. 2.4
v tis. Kč

Městská část	Příjmy z prodeje dlouhodobého majetku (kromě drobného)		Ostatní kapitálové příjmy (dary, příspěvky)		% k UR	Skutečnost k 31.12.2015	Upravený rozpočet	Schválený rozpočet	Upravený rozpočet	Skutečnost k 31.12.2015	% k UR
	Schválený rozpočet	Upravený rozpočet	Upravený rozpočet	Schválený rozpočet							
		p. 311x		p. 312x							
Brno-střed			13								
Brno-Bohunice											
Brno-Starý Lískovec											
Brno-Nový Lískovec		9 300	9 300	100,0							
Brno-Kohoutovice											
Brno-Bosonohy											
Brno-Žabovřesky											
Brno-Bystrc											
Brno-Kníničky											
Brno-Komín											
Brno-Jundrov											
Brno-Žebětín											
Brno-sever											
Brno-Maloměřice a Obrány											
Brno-Židenice		90	90	100,0							
Brno-Černovice											
Brno-jih											
Brno-Vinohrady											
Brno-Líšeň											
Brno-Slatina											
Brno-Tuřany											
Brno-Chrlice											
Brno-Královo Pole		195	195	100,0							
Brno-Medlánky											
Brno-Řečkovice a Mokrá Hora							5		5	9	180,0
Brno-Ivanovice											
Brno-Jehnice											
Brno-Ořešín											
Brno-Útěchov											
Celkem :		9 585	9 598	100,1		5	5	5	5	9	180,0

PLNĚNÍ ROZPOČTŮ MĚSTSKÝCH ČÁSTÍ LEDEN - PROSINEC 2015

TRANSFERY - investiční

str. 2.6
v tis.Kč

Městská část	Investiční přijaté transfery ze státních fondů			Ostatní investiční přijaté transfery ze státního rozpočtu			Investiční přijaté transfery od krajů			Investiční přijaté transfery od regionálních rad		
	Schválený rozpočet	Upravený rozpočet	Skutečnost k 31.12.2015 % k UR	Schválený rozpočet	Upravený rozpočet	Skutečnost k 31.12.2015 % k UR	Schválený rozpočet	Upravený rozpočet	Skutečnost k 31.12.2015 % k UR	Schválený rozpočet	Upravený rozpočet	Skutečnost k 31.12.2014 % k UR
	p. 4213			p. 4216			p. 4222			p. 4223		
Brno-střed					5 049	5 049	100,0					
Brno-Bohunice	126	126	100,0		5 330	5 330	100,0		200	200	100,0	
Brno-Starý Lískovec	680	680	100,0		11 556	11 556	100,0		700	700	100,0	
Brno-Nový Lískovec					3 742	3 742	100,0					
Brno-Kohoutovice												
Brno-Bosonohy												
Brno-Žabovřesky												
Brno-Bystrc	113	113	100,0		1 925	1 925	100,0		1 380	1 380	100,0	
Brno-Kníničky												
Brno-Komín												
Brno-Jundrov									90	90	100,0	
Brno-Žebětín												
Brno-sever	81	81	100,0		1 375	1 375	100,0		750	750	100,0	
Brno-Maloměřice a Obřany												
Brno-Židenice	191	191	100,0		3 116	3 116	100,0		400	400	100,0	
Brno-Černovice												
Brno-jih												
Brno-Vnohřady	15	15	100,0		260	260	100,0					
Brno-Líšeň	318	318	100,0		9 230	9 230	100,0		1 850	1 850	100,0	9 598
Brno-Slatina									300	300	100,0	9 598
Brno-Tuřany												
Brno-Chrlice									500	500	100,0	
Brno-Královo Pole	490	490	100,0		1 662	1 662	100,0					
Brno-Medlánky												7 886
Brno-Řečkovice a Mokrá Hora												7 886
Brno-Ivanovice												
Brno-Jehnice												
Brno-Ořešín	54	54	100,0		808	808	100,0					
Brno-Útěchov												
Cellkem :	2 068	2 068	100,0	44 053	44 053	44 053	100,0	6 170	6 170	6 170	100,0	17 484
												17 484
												100,0

ČERPÁNÍ ROZPOČTŮ MĚSTSKÝCH ČÁSTÍ LEDEN - PROSINEC 2015

VÝDAJE

str. 3
v tis. Kč

Městská část	B Ě Ž N Ě V Ý D A J E			K A P I T Á L O V Ě V Ý D A J E			% k UR
	Schválený rozpočet	Upravený rozpočet	Skutečnost k 31.12.2015	Schválený rozpočet	Upravený rozpočet	Skutečnost k 31.12.2015	
Brno-střed	330 758	408 929	371 765	164 449	204 626	82 534	40,3
Brno-Bohunice	48 507	59 902	52 500	13 940	22 809	15 618	68,5
Brno-Starý Lískovec	55 487	88 496	51 696	62 803	75 190	34 242	45,5
Brno-Nový Lískovec	46 338	43 563	37 199	24 700	54 415	41 662	76,6
Brno-Kohoutovice	42 290	54 428	49 279	18 354	61 844	53 383	86,3
Brno-Bosonohy	15 634	16 571	13 164	160	1 430	1 356	94,8
Brno-Žabovřesky	96 929	104 909	98 369	21 000	42 133	15 876	37,7
Brno-Bystrc	150 863	218 182	100 835	40 719	211 846	26 733	12,6
Brno-Kníničky	6 041	8 640	7 314	3 836	5 702	698	12,2
Brno-Komín	28 082	30 182	24 865	1 081	13 888	2 869	20,7
Brno-Jundrov	15 807	21 378	19 894	6 300	8 495	5 662	66,7
Brno-Žebětín	18 079	22 363	21 925	320	38 436	15 102	39,3
Brno-sever	193 427	241 140	207 966	155 488	325 533	139 611	42,9
Brno-Maloměřice a Obřany	25 944	30 585	25 826	4 020	35 100	10 128	28,9
Brno-Židenice	150 648	215 170	135 792	7 530	50 308	21 814	43,4
Brno-Černovice	37 815	45 122	42 634	36 591	58 003	33 977	58,6
Brno-jih	49 998	62 539	54 441	13 080	79 788	33 427	41,9
Brno-Vínohrady	36 672	53 134	47 426	9 000	10 441	6 360	60,9
Brno-Líšeň	101 439	126 643	108 282	78 789	142 768	78 485	55,0
Brno-Slatina	37 831	47 997	45 367	1 980	20 097	15 244	75,9
Brno-Tuřany	28 683	30 119	26 543	7 172	16 812	12 719	75,7
Brno-Chrlice	17 285	21 049	18 337	700	16 724	7 300	43,6
Brno-Královo Pole	139 314	187 351	154 106	81 731	109 380	53 673	49,1
Brno-Medlánky	21 622	27 715	24 390	15 550	29 807	20 009	67,1
Brno-Řečkovice a Mokrá Hora	55 480	66 070	61 138	17 790	24 467	17 420	71,2
Brno-Ivanovice	5 691	8 184	7 642	64	421	421	100,0
Brno-Jehnice	6 275	6 835	6 181	15 533	15 533	484	3,1
Brno-Ořešín	3 187	4 204	4 112	443	4 622	4 601	99,5
Brno-Utěchov	2 640	3 547	3 021	654	654	576	88,1
Celkem :	1 768 766	2 254 947	1 822 009	787 590	1 681 272	751 984	44,7

ČERPÁNÍ ROZPOČTŮ MĚSTSKÝCH ČÁSTÍ LEDEN - PROSINEC 2015
B Ě Ž Ě N Ě V Ý D Á J E

str. 3.1 v tis. Kč

Městská část	v tom :					B Ě Ž Ě N Ě V Ý D Á J E		Úroky a ostatní finanční výdaje		Převody mezi městem a MČ, mezi MČ		Neinv. transfery obcím		Neinv. transfery příspěva.podob. org.		Ostatní běžné výdaje						
	Schválený rozpočet		Skutečnost k 31.12.2015		% k UR	Schválený rozpočet	Skutečnost k 31.12.2015	% k UR	Schválený rozpočet	Skutečnost k 31.12.2015	% k UR	Schválený rozpočet	Skutečnost k 31.12.2015	% k UR	Schválený rozpočet	Skutečnost k 31.12.2015	% k UR					
	čl. 5	čl. 5	čl. 5	čl. 5	čl. 5	čl. 5	čl. 5	čl. 5	čl. 5	čl. 5	čl. 5	čl. 5	čl. 5	čl. 5	čl. 5	čl. 5	čl. 5	čl. 5				
Brno-střed	330 758	408 929	371 765	90,9					23 574	23 574	100,0				74 110	74 736	74 726	100,0	256 648	310 619	273 465	88,0
Brno-Bohunice	48 507	59 902	52 500	87,6					542	542	100,0				12 635	12 635	12 635	100,0	35 872	46 725	39 323	84,2
Brno-Starý Lískovec	55 487	88 496	51 696	58,4					3 706	3 706	100,0				10 686	10 838	10 838	100,0	44 801	73 952	37 152	50,2
Brno-Nový Lískovec	46 338	43 563	37 199	85,4	4 063	3 988	96,9		8 000	1	100,0				10 091	10 934	10 932	100,0	24 184	28 565	27 328	78,2
Brno-Kohoutovice	42 290	54 428	49 279	90,5					109	109	100,0				10 374	13 107	13 107	100,0	31 916	41 212	36 063	87,5
Brno-Bosonohy	15 634	16 571	13 164	79,4					12	12	100,0				2 232	2 649	2 649	100,0	13 402	13 910	10 508	75,5
Brno-Žabovřezky	96 929	104 909	98 369	93,8	109	109	99,1					10	10	100,0	17 560	17 720	17 717	100,0	79 260	87 069	80 533	92,5
Brno-Bystrc	150 863	218 182	100 835	46,2	2 000	1 961	466	23,8	566	566	100,0				16 272	17 049	17 010	99,8	132 591	198 606	82 793	41,7
Brno-Kníničky	6 041	8 640	7 314	84,7					2	2	100,0				500	710	706	99,4	5 541	7 928	6 606	83,3
Brno-Komin	28 082	30 182	24 865	82,4											5 307	5 390	5 373	99,7	22 775	24 792	19 492	78,6
Brno-Jundrov	15 807	21 378	19 894	93,1					2 461	2 461	100,0				4 012	4 302	4 278	99,4	11 795	14 615	13 155	90,0
Brno-Žebětín	18 079	22 363	21 925	98,0					917	917	100,0				4 204	4 204	4 204	100,0	13 875	17 242	16 804	97,5
Brno-sever	193 427	241 140	207 966	86,2					7 094	11 996	100,0				50 941	59 150	59 150	100,0	135 392	169 994	136 820	80,5
Brno-Maloměřice a Obřany	25 944	30 585	25 826	84,4					200	235	235	100,0			4 300	5 404	4 399	81,4	21 444	24 946	21 192	85,0
Brno-Židenice	150 648	215 170	135 792	63,1	1 377	1 377	100,0		953	1 400	100,0				28 800	31 099	29 937	96,3	119 518	181 294	103 093	56,9
Brno-Černovice	37 815	45 122	42 634	94,5	314	425	310	72,9	3 379	3 389	100,0				9 570	10 070	10 070	100,0	24 552	31 238	28 865	92,4
Brno-Jih	49 998	62 539	54 441	87,1					360	498	100,0				9 028	13 876	13 794	99,4	40 610	48 165	40 149	83,4
Brno-Vinohrady	36 672	53 134	47 426	89,3					51	51	100,0				8 670	8 958	8 958	100,0	28 002	41 911	36 865	88,0
Brno-Líšeň	101 439	126 643	108 282	85,5					522	522	100,0				38 049	39 603	38 662	97,6	63 390	86 518	69 098	79,9
Brno-Slatina	37 831	47 997	45 367	94,5	3 584	5 160	5 158	100,0		56	56	100,0			13 854	16 367	16 367	100,0	20 393	26 414	23 786	90,1
Brno-Tuřany	28 683	30 119	26 543	88,1					88	88	100,0				6 502	6 504	6 404	98,5	22 181	23 527	20 051	85,2
Brno-Čhřlice	17 285	21 049	18 337	87,1					69	69	100,0				3 112	3 119	3 119	100,0	14 173	17 861	15 149	84,8
Brno-Královo Pole	139 314	187 351	154 106	82,3					1 079	1 079	100,0				26 237	27 913	27 901	100,0	113 077	158 359	125 126	79,0
Brno-Medlánky	21 622	27 715	24 390	88,0					1	1	100,0				5 520	5 311	5 311	100,0	16 102	22 403	19 078	85,2
Brno-Řečkovice a Mokrá Hora	55 480	66 070	61 138	92,5					1	1	100,0				11 810	12 033	12 033	100,0	43 670	54 086	49 104	90,9
Brno-Ivanovice	5 691	8 184	7 642	93,4					30	30	100,0				600	680	680	100,0	5 061	7 474	6 932	92,7
Brno-Ježnice	6 275	6 835	6 181	90,4					73	73	100,0				1 652	2 007	2 007	100,0	4 623	4 755	4 101	86,2
Brno-Ořešín	3 187	4 204	4 112	97,8					70	70	100,0				157	203	203	100,0	2 960	3 931	3 839	97,7
Brno-Útěchov	2 640	3 547	3 021	85,2					72	72	100,0	15	15	100,0					2 625	3 460	2 934	84,8
Celkem :	1 768 766	2 254 947	1 822 009	80,8	11 447	15 310	12 895	84,2	20 086	51 520	100,0	15	25	100,0	386 785	416 571	413 170	99,2	1 350 433	1 771 521	1 344 399	75,9

ČERPÁNÍ ROZPOČTŮ MĚSTSKÝCH ČÁSTÍ LEDEN - PROSINEC 2015

KAPITÁLOVÉ VÝDAJE

str. 3.2
v tis. Kč

Městská část	KAPITÁLOVÉ VÝDAJE celkem				investiční transfery z rozpočtu města (s ORG, ÚZ, bez označení)				Transfery poskytnuté ze státního rozpočtu, rozpočtu státních fondů a Jihomoravského kraje				Ostatní kapitálové výdaje			
	Schválený rozpočet	Upravený rozpočet	Skutečnost k 31.12.2015	% k UR	Schválený rozpočet	Upravený rozpočet	Skutečnost k 31.12.2015	% k UR	Schválený rozpočet	Upravený rozpočet	Skutečnost k 31.12.2015	% k UR	Schválený rozpočet	Upravený rozpočet	Skutečnost k 31.12.2015	% k UR
Brno-střed	164 449	204 626	82 534	40,3		35 978	16 724	46,5			5 049	100,0	164 449	163 599	60 761	37,1
Brno-Bohunice	13 940	22 809	15 618	68,5		5 850	1 998	34,2			5 541	100,0	13 940	11 418	8 079	70,8
Brno-Starý Lískovec	62 803	75 190	34 242	45,5		33 515	1 462	4,4			12 935	94,6	62 803	28 740	20 545	71,5
Brno-Nový Lískovec	24 700	54 415	41 662	76,6		12 150	12 150	100,0			3 742	100,0	24 700	38 523	25 770	66,9
Brno-Kohoutovice	18 354	61 844	53 383	86,3		25 415	17 177	67,6					18 354	36 429	36 206	99,4
Brno-Bosonohy	160	1 430	1 356	94,8		450	450	100,0					160	980	906	92,4
Brno-Žabovřesky	21 000	42 133	15 876	37,7		15 430	9 449	61,2			1 380	30	21 000	25 323	6 397	25,3
Brno-Bystrc	40 719	211 846	26 733	12,6		9 450	2 650	28,0			2 037	20,2	40 719	200 359	22 063	11,0
Brno-Kníničky	3 836	5 702	698	12,2		1 000							3 836	4 702	698	14,8
Brno-Komín	1 081	13 888	2 869	20,7		10 420	2 191	21,0					1 081	3 468	678	19,6
Brno-Jundrov	6 300	8 495	5 662	66,7		4 114	3 159	76,8			90	90	6 300	4 291	2 413	56,2
Brno-Žebětín	320	38 436	15 102	39,3		36 680	14 720	40,1					320	1 756	382	21,8
Brno-sever	155 488	325 533	139 611	42,9		81 989	32 122	39,2			750		155 488	242 794	107 489	44,3
Brno-Maloměřice a Obrátný	4 020	35 100	10 128	28,9		31 100	8 832	28,4					4 020	4 000	1 296	32,4
Brno-Židenice	7 530	50 308	21 814	43,4		20 256	7 354	36,3			3 708	3 308	7 530	26 344	11 152	42,3
Brno-Černovice	36 591	58 003	33 977	58,6		12 680	9 103	71,8					36 591	45 323	24 874	54,9
Brno-jih	13 080	79 788	33 427	41,9		24 912	19 052	76,5					13 080	54 876	14 375	26,2
Brno-Vinohrady	9 000	10 441	6 360	60,9		660	660	100,0			270	270	9 000	9 511	5 430	57,1
Brno-Líšeň	78 789	142 768	78 485	55,0		38 923	13 208	33,9			9 559	7 709	78 789	94 286	57 568	61,1
Brno-Slatina	1 980	20 097	15 244	75,9		15 269	13 788	90,3			300	138	1 980	4 528	1 318	29,1
Brno-Tuřany	7 172	16 812	12 719	75,7		7 137	5 871	82,3					7 172	9 675	6 848	70,8
Brno-Chrlice	700	16 724	7 300	43,6		6 280	4 964	79,0			500		700	9 944	2 336	23,5
Brno-Kralovo Pole	81 731	109 380	53 673	49,1		15 411	15 411	100,0			1 734	1 734	81 731	92 235	36 528	39,6
Brno-Medlánky	15 550	29 807	20 009	67,1		2 500	5 690	100,0			7 886	7 886	13 050	16 231	6 433	39,6
Brno-Řečkovice a Mokrá Hora	17 790	24 467	17 420	71,2		5 450	5 450	100,0					17 790	19 017	11 970	62,9
Brno-Ivanovice	64	421	421	100,0		64	264	264	100,0					157	157	100,0
Brno-Lehnice	443	15 533	484	3,1		15 090	90	0,6						443	394	88,9
Brno-Ořešín		4 622	4 601	99,5		3 330	3 330	100,0			862	862	443	430	409	95,1
Brno-Útěchov		654	576	88,1		55	55	100,0						599	521	87,0
Celkem :	787 590	1 681 272	751 984	44,7	2 564	474 948	227 374	47,9	56 343	50 614	89,8	785 026	1 149 981	473 996	41,2	

PLNĚNÍ ROZPOČTŮ MĚSTSKÝCH ČÁSTÍ LEDEN - PROSINEC 2015

FINANCOVÁNÍ

str. 4
v tis. Kč

Městská část	Změna stavu krátkodobých prostředků na bankovních účtech				Uhrazené splátky dlouhodobých přijatých prostředků - úvěry				Aktivní krátkodobé operace řízení likvidity				Aktivní dlouhodobé operace řízení likvidity			
	Schválený rozpočet	Upravený rozpočet	Skutečnost k 31.12.2015	% k UR	Schválený rozpočet	Upravený rozpočet	Skutečnost k 31.12.2015	% k UR	Schválený rozpočet	Upravený rozpočet	Skutečnost k 31.12.2015	% k UR	Schválený rozpočet	Upravený rozpočet	Skutečnost k 31.12.2015	% k UR
Brno-střed	136 359	166 052	44 514	26,8												
Brno-Bohunice	13 603	13 603	-1 180													
Brno-Starý Lískovec	69 659	83 568	5 728	6,9												
Brno-Nový Lískovec	23 947	36 414	17 190	47,2	-11 138	-23 234	-23 233	100,0								
Brno-Kohoutovice	6 754	-14 684	-28 727	195,6												
Brno-Bosonohy	1 392	1 719	-2 040													
Brno-Žabovřesky	1 000	9 974	-9 043		-2 378	-2 378	-2 378	100,0								
Brno-Bystrc	64 032	270 990	-32 739		-3 840	-3 840	-3 840	100,0								
Brno-Kníničky		2 441	-3 784													
Brno-Komín		3 396	-13 661													
Brno-Jundrov	1 060	3 096	-534													
Brno-Žebětín		14 644	-10 389													
Brno-sever	130 981	175 875	-42 319													
Brno-Maloměřice a Obřany	4 020	4 823	-23 764													
Brno-Židenice	33 127	41 972	8 276	19,7	-8 574	-8 574	-8 573	100,0								
Brno-Černovice		43 479	-12 637		-1 111	-1 111	-1 111	100,0								
Brno-jih		-3 834	-13 021	339,6												
Brno-Vinohrady	1 000	46 789	-36 024		-8 467	-8 467	-8 466	100,0								
Brno-Líšeň	28 658	9 673	1 969	20,4	-11 756	-11 756	-11 756	100,0								
Brno-Slatina	5 947	9 395	1 298	13,8												
Brno-Tuřany		8 078	-3 720													
Brno-Chrlice		108 014	34 045	31,5												
Brno-Královo Pole	73 276	18 440	5 266	28,6												
Brno-Medlánky	14 746	15 819	4 327	27,4												
Brno-Řečkovice a Mokrá Hora		1 523	1 074	70,5												
Brno-Ivanovice		305	-15 373													
Brno-Jehnice		148	59	39,9												
Brno-Ořešín		1 305	712	54,6												
Brno-Útěchov																
CELKEM :	627 269	1 145 721	-159 554		-47 264	-59 360	-59 357	100,0								-15 000

Čerpání účelových prostředků, poskytnutých městským částem v rámci finančního vypořádání (v tis. Kč)*

Městská část	Převod zůstatku z roku 2014	Příjem z FV roku 2014							Převod do roku 2016
			Běžné výdaje	Běžné výdaje	%	Kapitálové výdaje	Kapitálové výdaje	%	
			UR k 31.12.2015	Sk k 31.12.2015	Sk/UR	UR k 31.12.2015	Sk k 31.12.2015	Sk/UR	
Brno - střed	13 147	3 272	7 114	7 114	100,0	9 305	5 730	61,6	3 575
Bohunice		817				817	817	100,0	
Starý Lískovec	5 953	748	449	449	100,0	6 252	3 241	51,8	3 011
Nový Lískovec	1 518	579				2 097	1 697	80,9	400
Kohoutovice		701				701	701	100,0	
Bosonohy	2 666	212	2 107			770	738	95,8	2 140
Žabovřesky		1 096	1 096	1 096	100,0				
Bystrc		1 515				1 515	1 515	100,0	
Kníničky	1 849	201				2 050			2 050
Komín	1 753	497	262			1 988	362	18,2	1 888
Jundrov	1 216	255	300	100	33,3	1 171	673	57,5	698
Žebětín	840	363	310	299	96,5	893	138	15,5	766
Brno - sever	11 370	2 455	10 935	1 877	17,2	2 890	2 482	85,9	9 466
Mal. - Obřany	551	479	480			551	75	13,6	955
Židenice	1 449	1 153	400	378	94,5	2 202	1 325	60,2	899
Černovice	358	521	521	413	79,3	358	358	100,0	108
Brno - jih		763				763	763	100,0	
Vinohrady		531	531	531	100,0				
Líšeň		1 629				1 629	1 629	100,0	
Slatina		600	600	600	100,0				
Tuřany	66	555				621	621	100,0	
Chrlice	365	335				700	700	100,0	
Královo Pole	3 024	1 405	1 929	1 929	100,0	2 500	2 500	100,0	
Medlánky	823	357	1 181	903	76,5				277
Řečkovice - M.Hora		875				875	875	100,0	
Ivanovice	857	100	957	956	99,9				1
Jehnice		122				122	122	100,0	
Ořešín		68				68	68	100,0	
Útěchov		46				46	46	100,0	
CELKEM	47 805	22 250	29 172	16 645	57,1	40 884	27 176	66,5	26 234

* - podíl na 20 % z příjmů z prodeje nemovitého majetku města, který jsou městské části dle Statutu města Brna povinny použít ke krytí nákladů spojených s pořízením, údržbou a rozvojem nemovitého majetku.

Komentář k výsledkům rozpočtového hospodaření městských částí

1. Výsledky rozpočtového hospodaření

Hospodaření městských částí skončilo v roce 2015 příznivěji, než bylo rozpočtováno. Příjmy dosáhly výše 2 927,0 mil. Kč a výdaje 2 835,5 mil. Kč. Kladné saldo příjmů a výdajů v objemu 91,5 mil. Kč bylo způsobeno nedočerpáním významné části rozpočtu běžných i kapitálových výdajů městských částí.

v mil. Kč

Ukazatel	2014			2015		
	SR	UR	Skutečnost	SR	UR	Skutečnost
Daňové příjmy	159,1	310,3	311,2	159,9	236,5	236,2
Nedaňové příjmy	139,9	281,6	276,6	144,1	160,1	164,3
Kapitálové příjmy		0,2	0,3		9,6	9,6
Přijaté transfery	1 637,0	2 357,8	2 338,9	1 672,4	2 443,7	2 397,8
Příjmy celkem	1 936,0	2 949,9	2 927,0	1 976,4	2 849,9	2 807,9
Běžné výdaje	1 670,4	2 170,6	1 793,4	1 768,8	2 254,9	1 822,0
Kapitálové výdaje	954,2	1 899,9	1 042,1	787,6	1 681,3	752,0
Výdaje celkem	2 624,6	4 070,5	2 835,5	2 556,4	3 936,2	2 574,0
Saldo příjmů a výdajů	-688,6	-1 120,6	91,5	-580,0	-1 086,3	233,9
Financování	688,6	1 120,6	-91,5	580,0	1 086,3	-233,9

2. Příjmy (po konsolidaci)

2 807,9 mil. Kč

Upravený rozpočet celkových příjmů městských částí byl splněn na 98,5%. Ve srovnání s rokem 2014 došlo k poklesu celkových příjmů o 4,0 % (absolutně o 119,1 mil. Kč), a to především poklesem daňových příjmů o 24,0 % (absolutně o 75,0 mil. Kč), nedaňových příjmů o 40,6 % (absolutně o 112,2 mil. Kč zejména z důvodu legislativní změny – veškeré příjmy od města jsou od roku 2015 součástí přijatých transferů). Objem kapitálových příjmů se naopak zvýšil o 9,3 mil. Kč a objem transferů o 58,8 mil. Kč. Transfery v loňském roce představovaly téměř 85 % celkových příjmů městských částí.

2.1. Daňové příjmy

236,2 mil. Kč

Upravený rozpočet daňových příjmů byl splněn na 99,9 % a zahrnují především příjmy z místních poplatků, správních poplatků, odvodů z loterií a podobných her a daň z příjmů právnických osob za obce. Tyto příjmy v roce 2015 meziročně poklesly o 75 mil. Kč. V roce 2014 byla městským částem z rozpočtu města postoupena část odvodu z výherních hracích přístrojů ve výši 55,0 mil. Kč, v roce 2015 neobdržely městské části z tohoto titulu žádné finanční prostředky.

Nejvýznamnější podíl na daňových příjmech MČ i přes meziroční pokles zaujímala daň z příjmů právnických osob z vedlejší hospodářské činnosti (118,5 mil. Kč, oproti 145,6 mil. Kč v roce 2014) a místní poplatky z vybraných činností a služeb, jejichž inkaso dosáhlo v roce 2015 69,2 mil. Kč, tj. 95 % skutečnosti roku 2014. Součástí daňových příjmů městských částí jsou také zákonem stanovené správní poplatky, jejichž inkaso meziročně vzrostlo o 11 % a dosáhlo 19,6 mil. Kč.

2.2. Nedaňové příjmy

164,3 mil. Kč

Upravený rozpočet nedaňových příjmů byl splněn na 102,6 %. Ve srovnání s rokem 2014 tyto příjmy klesly absolutně o 112,3 mil. Kč. Pokles byl způsoben především příjmy z finančního vypořádání s městem, které se z důvodu legislativní změny přesunuly do třídy 4 rozpočtové skladby – přijatých transferů. Finanční vypořádání roku 2013, které městské části inkasovaly

v roce 2014 bylo ve výši 117,9 mil Kč. Výše příjmů z finančního vypořádání závisí především na podílu městských částí na příjmech města z prodeje nemovitého majetku.

Nejvýznamnějšími kategoriemi nedaňových příjmů městských částí jsou příjmy z pronájmu majetku a z vlastní činnosti. Příjmy z pronájmu majetku v objemu 81,6 mil. Kč byly splněny na 103,3 % upraveného rozpočtu a oproti předcházejícímu období vzrostly o 5,3 % (absolutně o 4,1 mil. Kč). Příjmy z vlastní činnosti městských částí dosáhly objemu 37,9 mil. Kč a meziročně tak vzrostly o 2,9 mil. Kč, tj. o 8,4 %. Do nedaňových příjmů dále patří například odvody příspěvkových organizací, sankční platby a splátky půjčených prostředků

2.3. Kapitálové příjmy 9,6 mil. Kč

Nejvýznamnější část představují příjmy MČ Brno-Nový Lískovec (prodej pozemku společnosti S-A-S develop Nový Lískovec, s. r. o., usnesením Z6/011 zasedání ZMB ze dne 6. 12. 2011, bod č. 81 je část kupní ceny ve výši 9,3 mil. Kč příjmem městské části).

2.4. Vlastní příjmy 410,1 mil. Kč

Jsou tvořeny daňovými příjmy, nedaňovými příjmy a kapitálovými příjmy a na celkových příjmech městských částí se podílely 14,6 %. Jejich celkové inkaso bylo o 30,3 % nižší než v předcházejícím období (v absolutním vyjádření se jedná o 177,9 mil. Kč).

2.5. Přijaté transfery 2 397,8 mil. Kč

Do této kategorie příjmů patří především přijaté transfery ze státního rozpočtu, rozpočtu státních fondů, Jihomoravského kraje, města Brna a dále převody z vlastních fondů hospodářské činnosti městských částí do rozpočtu. Ve srovnání s předcházejícím obdobím vzrostl objem přijatých transferů o 2,5 % (absolutně o 58,8 mil. Kč).

Neinvestiční transfery

- ze státního rozpočtu a rozpočtu státních fondů 241,5 mil. Kč
Meziroční změna - 29,3 mil. Kč (-10,8 %)

- z rozpočtu města (postoupené příjmy, účelové dotace během roku) 1 587,8 mil. Kč
Meziroční změna + 189 mil. Kč (+13,5%)
z toho na investiční výdaje *303,7 mil. Kč*
meziroční změna *+ 18,1 mil Kč (+6,3%)*

- ostatní (zejména z Jihomoravského kraje, jiných MČ a okolních obcí) 21,1 mil. Kč
Meziroční změna +13,9 mil. Kč (+193 %)

- převody z vlastních fondů hosp. činnosti (zejména z bytového hospodářství) 477,5 mil. Kč
Meziroční změna -133,7 mil. Kč (-22 %)

Investiční transfery

- ze státního rozpočtu a rozpočtu státních fondů 46,1 mil. Kč
Meziroční změna +8,8 mil. Kč (+23,7 %)

- z rozpočtu Jihomoravského kraje a regionálních rad 23,7 mil. Kč
Meziroční změna +9,9 mil. Kč (+71,8 %)

3. Výdaje (po konsolidaci) 2 574,0 mil. Kč

Upravený rozpočet výdajů byl čerpán pouze na 65,4 %, celkové výdaje tak dosáhly výše 2 574 mil Kč, což je o 9,2 % (absolutně o 261,5 mil. Kč) méně než v roce 2014.

3.1. Běžné výdaje

1 822,0 mil. Kč

Běžné výdaje tvoří 70,8 % celkových výdajů městských částí, oproti roku 2014 mírně vzrostly o 28,6 mil. Kč (1,6 %). Jejich upravený rozpočet byl čerpán na 80,8 %.

K nejvýznamnějším částem (tvoří 34 % běžných výdajů) patří výdaje na platy zaměstnanců a ostatní platy (včetně pojistného placeného zaměstnavatelem), jejichž čerpání dosáhlo 627,4 mil. Kč a služby spojené s výkonem samosprávy i státní správy (367,4 mil. Kč, tj. 20,2 % běžných výdajů). 22,3 % běžných výdajů - v absolutním vyjádření 406,2 mil. Kč - tvořily neinvestiční příspěvky zřízeným příspěvkovým organizacím, a to především v oblasti školství.

3.2. Kapitálové výdaje

752,0 mil. Kč

Kapitálové výdaje představují 29,2 % celkových výdajů městských částí za rok 2015 (rok 2014 36,8 %, 1 042,1 mil. Kč). Upravený rozpočet byl čerpán pouze na 44,7 % (v roce 2014 na 54,9 %). Zdrojem financování kapitálových výdajů byly vedle vlastních zdrojů městských částí především přijaté investiční transfery z rozpočtu města. Kapitálové výdaje hrazené z účelových transferů od města se na celkových kapitálových výdajích městských částí podílely částkou 227,4 mil. Kč (v roce 2014 299,2 mil. Kč, v roce 2013 115,1 mil. Kč), tj. 30,2 %. Jejich upravený rozpočet byl čerpán na 47,9 %.

Významnou část rozpočtu kapitálových výdajů představovala rezerva k využití v následujících rozpočtových obdobích ve výši 237 mil. Kč (z této částky připadá 125,0 mil. Kč na městskou část Brno-Bystrc, 64 mil. Kč na městskou část Brno-sever a 41 mil. Kč na městskou část Královo Pole).

K nejčastějším důvodům nedočerpání rozpočtu kapitálových výdajů patří každoročně problémy se zpracováním projektové dokumentace, prodlevy při územním řízení nebo ve výběrových řízeních, které následně vedou k odložení začátku realizace investiční akce.

4. Financování

-233,9 mil. Kč

- Změna stavu krátkodobých prostředků na bankovních účtech (běžné účty, fondy, termínované vklady – bez prostředků na účtech vedlejší hospodářské činnosti, zejména bytového hospodářství) ve výši -161,2 mil. Kč představuje zvýšení finančních prostředků městských částí ke konci vykazovaného období (31. 12. 2015 – **1 761,9 mil. Kč**) oproti počátečnímu stavu (1. 1. 2015 – 1 600,7 mil. Kč). V bilanci na str. 133 jsou do této části financování zahrnuty také operace na bankovních účtech městských částí, které nemají charakter příjmů a výdajů (p. 8901 - 1,7 mil. Kč).
- Uhrazené splátky ostatních dlouhodobých úvěrů a půjček dosáhly 59,4 mil. Kč (MČ Brno-Nový Lískovec, Brno-Žabovřesky, Brno-Bystrc, Brno-Židenice, Brno-Černovice, Brno-Vinohrady, Brno-Slatina).
- Zůstatky jistin nesplacených úvěrů městských částí dosáhly k 31. 12. 2015 268,0 mil. Kč oproti 327,0 mil. Kč k 31. 12. 2014, 392,4 mil. Kč k 31. 12. 2013 a 465,2 mil. Kč k 31. 12. 2012.

5. Závěr

Stěžejní částí příjmů městských částí jsou dlouhodobě postoupené příjmy a další účelové transfery přijaté během roku od města. Část těchto prostředků je městským částem poskytována účelově a podléhá finančnímu vypořádání za příslušný kalendářní rok. V rámci materiálu se navrhuje ponechat městským částem k využití v roce 2016 část nedočerpaných transferů od města z minulých let v objemu 221,4 mil. Kč (z této částky je u transferů v objemu 7,9 mil. Kč navržena změna účelu jejich využití).

IV. VEDLEJŠÍ HOSPODÁŘSKÁ ČINNOST

Přehled o vedlejší hospodářské činnosti statutárního města Brna za rok 2015 (v tis. Kč)

č.ř.	účet	Název finanční operace	Statutární město celkem	Město		městské části celkem	Brno-střed	Bohunice
				účet DPH	Jídlna MMB, klub			
		VÝNOSY						
1	601,2	Výnosy z prodeje vlastních výrobků a služeb	93 912	63 961	10 587	19 364	2 433	
2	603	Výnosy z pronájmu	1 974 116	597 501		1 376 615	321 487	607
3	644-647	Výnosy z prodeje dlouhodobého majetku a materiálu	128 585	128 585				
4	672	Výnosy z transferů	65 724	32 984		32 740	18 681	179
5	ost. 6xx	Ostatní výnosy	165 226	704	1	164 521	26 261	406
6		Úhrn výnosů (ř.1 až ř.5)	2 427 563	823 735	10 588	1 593 240	368 862	1 192
		NÁKLADY						
7	501,2	Spotřeba materiálu a energie	39 841	2 001	6 673	31 167	5 128	8
8	511	Opravy a udržování	379 869	314	2	379 553	108 453	177
9	512-518	Služby	166 768	52 468	54	114 246	21 823	61
10	52x	Osobní náklady	52 911		3 717	49 194	10 951	
11	53x	Daně a poplatky	2 651			2 651	992	
12	551	Odpisy dlouhodobého majetku	564 722	413 014		151 708	27 220	568
13	ost. 5xx	Ostatní náklady	182 750	1 550	-710	181 910	34 125	357
14		Úhrn nákladů (ř.7 až ř.13)	1 389 512	469 347	9 736	910 429	208 692	1 171
15		Hospodářský výsledek před zdaněním (ř.6 - ř.14)	1 038 051	354 388	852	682 811	160 170	21
16	591	Daň z příjmů	212 116	28 532	-15	183 599	51 226	84
17		Hospodářský výsledek po zdanění (ř.15-ř.16)	825 935	325 856	867	499 212	108 944	-63
18	241	Stav běžného účtu vedlejší hospodářské činnosti k 31.12.	1 190 938	115 224	2 097	1 073 617	271 674	1 923
19	432	Výsledek hospodaření předcházejících účetních období	782 529	54 626	1 360	726 543	262 897	2 731

Přehled o vedlejší hospodářské činnosti statutárního města Brna za rok 2015 (v tis. Kč)

č.ř.	účet	Název finanční operace	Starý Lískovec	Nový Lískovec	Kohoutovice	Bosonohy	Žabovřesky	Bystřec	Komín
		VÝNOSY							
1	601,2	Výnosy z prodeje vlastních výrobků a služeb	298						
2	603	Výnosy z pronájmu	37 628	38 656	70 463	585	77 887	81 216	3 722
3	644-647	Výnosy z prodeje dlouhodobého majetku a materiálu							
4	672	Výnosy z transferů	25	127	618	82	363	63	78
5	ost. 6xx	Ostatní výnosy	7 965	1 885	596	508	1 951	3 440	27
6		Ú h r n výnosů (ř.1 až ř.5)	45 916	40 668	71 677	1 175	80 201	84 719	3 827
		NÁKLADY							
7	501,2	Spotřeba materiálu a energie	418	96	383	3	195	340	178
8	511	Opravy a udržování	7 696	4 707	16 181	87	34 076	8 358	1 190
9	512-518	Služby	1 664	2 402	6 880	114	8 428	6 391	367
10	52x	Osobní náklady	5 999	3 150	3 690	10			
11	53x	Daně a poplatky	71	36	56				
12	551	Odpisy dlouhodobého majetku	5 247	6 580	9 050	214	9 074	11 538	882
13	ost. 5xx	Ostatní náklady	13 233	3 876	906	4	-1 154	1 940	
14		Ú h r n nákladů (ř.7 až ř.13)	34 328	20 847	37 146	432	50 619	28 567	2 617
15		Hospodářský výsledek před zdaněním (ř.6 - ř.14)	11 588	19 821	34 531	743	29 582	56 152	1 210
16	591	Daň z příjmů	4 123	6 130	8 942	222	7 364	12 851	551
17		Hospodářský výsledek po zdanění (ř.15-ř.16)	7 465	13 691	25 589	521	22 218	43 301	659
18	241	Stav běžného účtu vedlejší hospodářské činnosti k 31.12.	113 961	24 826	58 957	4 913	32 009	68 384	1 514
19	432	Výsledek hospodaření předcházejících účetních období	123 715		24 813	1 963	193 750		

Přehled o vedlejší hospodářské činnosti statutárního města Brna za rok 2015 (v tis. Kč)

č.ř.	účet	Název finanční operace	Jundrov	Brno-sever	Maloměřice a Obřany	Židenice	Černovice	Brno-jih	Vinohrady
		VÝNOSY							
1	601,2	Výnosy z prodeje vlastních výrobků a služeb					7 020		
2	603	Výnosy z pronájmu	9 216	239 515	4 530	111 492	43 554	45 208	36 205
3	644-647	Výnosy z prodeje dlouhodobého majetku a materiálu							
4	672	Výnosy z transfertů		1 860		610	390	213	269
5	ost. 6xx	Ostatní výnosy	1	85 504	1	478	10 345	7 271	7 052
6		Úhrn výnosů (ř.1 až ř.5)	9 217	326 879	4 531	112 580	61 309	52 692	43 526
		NÁKLADY							
7	501,2	Spotřeba materiálu a energie	2	9 947	182	961	7 040	31	23
8	511	Opravy a udržování	508	75 004	1 962	15 580	12 199	14 931	11 677
9	512-518	Služby	161	31 637	507	9 972	2 610	1 403	1 244
10	52x	Osobní náklady	662	2 704			5 214	2 072	2 024
11	53x	Daně a poplatky		1 347		105	28	4	
12	551	Odpisy dlouhodobého majetku	1 168	25 143	332	10 569	5 294	6 778	4 785
13	ost. 5xx	Ostatní náklady	56	89 978	232	12 298	1 402	6 575	7 931
14		Úhrn nákladů (ř.7 až ř.13)	2 557	235 760	3 215	49 485	33 787	31 794	27 684
15		Hospodářský výsledek před zdaněním (ř.6 - ř.14)	6 660	91 119	1 316	63 095	27 522	20 898	15 842
16	591	Daň z příjmů	1 488	17 830	313	18 272	8 010	5 408	7 123
17		Hospodářský výsledek po zdanění (ř.15-ř.16)	5 172	73 289	1 003	44 823	19 512	15 490	8 719
18	241	Stav běžného účtu vedlejší hospodářské činnosti k 31.12.	10 657	93 567	8 343	66 706	26 175	15 869	45 772
19	432	Výsledek hospodaření předcházejících účetních období	-804		8 825	2 006	391	5 020	19 241

Přehled o vedlejší hospodářské činnosti statutárního města Brna za rok 2015 (v tis. Kč)

č.ř.	účet	Název finanční operace	Líšeň	Slatina	Chrlice	Královo Pole	Medlánky	Řečkovice a Mokrá Hora
		VÝNOSY						
1	601,2	Výnosy z prodeje vlastních výrobků a služeb				9 613		
2	603	Výnosy z pronájmu	109 318	37 335	396	84 333	806	22 456
3	644-647	Výnosy z prodeje dlouhodobého majetku a materiálu						
4	672	Výnosy z transferů	834	327	67	7 417	264	273
5	ost. 6xx	Ostatní výnosy	5 329	685	31	4 037	54	694
6		Ú h r n výnosů (ř.1 až ř.5)	115 481	38 347	494	105 400	1 124	23 423
		NÁKLADY						
7	501,2	Spotřeba materiálu a energie	8	90	17	6 053	16	48
8	511	Opravy a udržování	18 407	14 565	252	27 459	232	5 852
9	512-518	Služby	8 380	1 676	62	7 709	175	580
10	52x	Osobní náklady	401	2 880		7 498		1 939
11	53x	Daně a poplatky						12
12	551	Odpisy dlouhodobého majetku	12 340	5 454	134	5 883	264	3 191
13	ost. 5xx	Ostatní náklady	6 545	651	11	2 145	181	618
14		Ú h r n nákladů (ř.7 až ř.13)	46 081	25 316	476	56 747	868	12 240
15		Hospodářský výsledek před zdaněním (ř.6 - ř.14)	69 400	13 031	18	48 653	256	11 183
16	591	Daň z příjmů	16 533	3 504	14	10 764	81	2 766
17		Hospodářský výsledek po zdanění (ř.15-ř.16)	52 867	9 527	4	37 889	175	8 417
18	241	Stav běžného účtu vedlejší hospodářské činnosti k 31.12.	61 786	32 904	2 152	89 893	7 349	34 283
19	432	Výsledek hospodaření předcházejících účetních období		18 346	1 252	42 655	1 050	18 692

Plnění plánu nákladů a výnosů vedlejší hospodářské činnosti města - účtu DPH - na rok 2015 (v tis. Kč)

ORI	Správce - činnost	Náklady			Výnosy			SK 2015 UR 2015	Skutečnost 2015	SK 2015 UR 2015
		Schválený rozpočet 2015	Upravený rozpočet 2015	Skutečnost 2015	Schválený rozpočet 2015	Upravený rozpočet 2015	Skutečnost 2015			
1900	KPMB - prodej propagačních předmětů (TIC)									19
3200	OVV - kopírování, prodej železného šrotu	16	16				6,3		16	13
3900	Amb - prodej publikací								50	162
4200	OŽP - pronájem nemovitosti SAKO Brno, a.s.	25 920	28 920	28 887			99,9		7 809	9 898
4200	OŽP - SSO a sběrné dvory								5 008	5 008
4200	OŽP - pronájem parkovacích ploch								590	827
4200	OŽP - kolekt. systémy zpětného odběru elektrozařízení								11	11
4200	OŽP - pronájem městské márníce								600	1 634
4200	OŽP - pronájem hrobových zařízení								300	272,3
4200	OŽP - nákup kompostů a jejich následný prodej občanům	400	400	654			163,5		300	300
4300	OVLHZ - přidělení pozemků k honitbám								230	230
4300	OD - pronájem částí primárních a sekundárních kolektorů								474	391
5400	OD - úroky z prodlžení (nájemné)								3 306	3 099
5400	OD - náhrada nájemného za užívání stěny v podchodu pod hlavními nádržím									44
5400	OD - odřahy vozidel	23 140	23 140	20 532			88,7		23 140	20 532
5400	OD - provoz toalet pod h.n. ČD	662	662	678			103,9		662	688
5600	OD - opravná položka k pohledávkám, vyřazené pohledávky								224 000	224 000
5600	OI - pronájem vodohosp. infrastruktury BVK, a.s. - nájemné								356 000	356 000
5600	OI - pronájem vodohosp. infrastruktury BVK, a.s. - pachtovné								7 000	27 088
5600	OI - zřizování věcných břemen								3 200	3 200
5600	OI - pronájem částí primárních a sekundárních kolektorů									
5600	OI - nákup vodoměrů	2 000	2 000	2 000			100,0			
5600	OI - údržba díla "Rekonstrukce a dostavba kanalizace v Brně"	290	290	364			125,5			
5600	OI - následný monitoring - "Rek. a dostavba kanalizace v Brně"	4 094	4 094	1 970			48,1			
5600	OI - opravná položka k pohledávkám, vyřazené pohledávky									
5600	OI - přijaté náhrady									293
5600	OI - úroky z prodlžení									-24
5600	OI - separace odpadu (železný šrot)									76
5600	OI - pronájem pozemků spol. BVK									300
5600	OI - prodej pozemků Modřice								300	
6200	BO - věcná břemena									76
6300	MO - věcná břemena, nájemné								500	1 847
6300	MO - prodej pozemků									128 306
6600	OSM - pronájem (nájemci k podnikatelské činnosti)								2 650	4 874
6600	OSM - energie, služby a opravy objektu Moravské nám. 15									
6600	OSM - opravná položka k pohledávkám	1 600	1 600	342			21,4			
6600	OSM - separace odpadu (železný šrot)			225						
6600	OSM - služby (ostraha, apod.)									18
6600	OSM - přijaté náhrady, úroky z prodlžení									70
6600	OSM - prodej movitých věcí									16
6600	OSM - věcná břemena									4
7200	OSP - pronájem (nájemci k podnikatelské činnosti)									573
7300	OK - smlouvy o umístění veř. komunik. sítě na části střechy (NDB, MuMB)								186	196
7300	OK - smlouvy o umístění nápojových automatů (KJM)								7	9
8200	MP - služby pro Centrum silniční dopravy									66
8200	MP - separace odpadu (železný šrot)									4
8200	MP - pronájem části kapacity systému TETRA, pronájem reklamních ploch									452
8200	MP - náhrada nákladů soudního řízení									19
-	Daň z příjmů			28 531						
-	Odpisy dlouhodobého majetku/transfery ve výši odpisů	340 000	340 000	413 014			121,5			32 983
	CELKEM	398 122	401 122	497 879	401 122	636 339	124,1	636 339	636 339	823 735
1	SALDO nákladů a výnosů (výsledek hospodaření)								238 217	325 856
2	Zálohový převod do hlavní činnosti města v roce 2015 (příjem města: ORJ 1700, pol. 4131) - zisk								238 217	325 856
3	Zálohový převod do hlavní činnosti města v roce 2015 (příjem města: ORJ 1700, pol. 4131) - odpisy								340 000	388 537
4	Zbývající část odpisů roku 2015 v objemu 24 477 tis. Kč byla převedena do rozpočtu již v roce 2014									
	Nerozdělený zisk z hospodaření roku 2015 (ř.1-ř.2)									0

Výsledek hospodářské činnosti Jidelny MMB k 31. 12. 2015

v tis. Kč

Název účtu	Plán 2015	Skutečnost k 31. 12. 2015	% plnění
Náklady	10 190	9 623	94,4
z toho:			
Spotřeba materiálu a energie	6 471	6 596	101,9
Služby	56	37	66,1
Osobní náklady	3 617	3 717	102,8
Ostatní náklady	46	17	37,0
Zúčtování rezervy		-728	
Daň z příjmů		-16	
Výnosy	10 190	10 482	102,9
z toho:			
Tržby za prodej zboží	10 190	10 482	102,9
Ostatní výnosy z činnosti			
Hospodářský výsledek po zdanění		859	
Počet dnů v provozu	250	250	100,0
Průměrný denní počet obědů	670	694	103,6

Finanční plán pro rok 2015 vychází z průměrného denního počtu 670 obědů při plánovaném počtu 13 zaměstnanců a 250 dnech provozu.

Skutečný průměrný denní počet obědů k 31. 12. 2015 je 694 obědů při přepočteném počtu pracovníků 13,6 a 250 dnech provozu.

**V. PŘEHLED ROZPOČTOVÝCH OPATŘENÍ
PROJEDNANÝCH ZASTUPITELSTVEM MĚSTA BRNA
A RADOU MĚSTA BRNA VE IV. ČTVRTLETÍ ROKU 2015**

**Přehled rozpočtových opatření, schválených Zastupitelstvem města Brna
v období od 1.10.2015 do 31.12.2015**

P-příjmy V-výdaje F-financování	rozpočtová skladba					věcná náplň rozpočtového opatření	částka v Kč
	ORJ	§	Pol.	ÚZ/ZJ	ORG		
V	7100	3522	5331		9147	Neinvestiční příspěvky zřízeným p.o - Úrazová nemocnice v Brně	20 000 000,00
F	1700		8115			Zapojení volných zdrojů minulých let k financování běžných výdajů města ZMB Z7/10. ze dne 6.10.2015	20 000 000,00
V	7300	3317	5331		9126	Neinvestiční příspěvky zřízeným p.o - Dům umění města Brna	135 000,00
F	1700		8115			Zapojení volných zdrojů minulých let k financování běžných výdajů města ZMB Z7/10. ze dne 6.10.2015	135 000,00
V	6600	3639	5169			Nákup ostatních služeb	-1 300 000,00
					6128	<i>Odstranění graffiti z objektů města v exponovaných lokalitách</i>	-1 300 000,00
V	6600	6171	6121		3087	Klimatizace Malinovského nám. 3	1 300 000,00
V	6600	6171	5171		7660	Opravy a udržování	-3 700 000,00
V	6600	6171	6121		2709	Technické zhodnocení vstupu Nové radnice	3 700 000,00
						ZMB Z7/10. ze dne 6.10.2015	
V	5600	3741	6121		3256	Realizace strategie rozvoje ZOO	-7 500 000,00
V	5600	3741	6351		3256	Investiční transfery p.o. - ZOO Brno (Realizace strategie rozvoje ZOO)	7 500 000,00
						ZMB Z7/10. ze dne 6.10.2015	
V	7300	3312	5331		9129	Neinvestiční příspěvky zřízeným p.o - Filharmonie Brno	75 000,00
F	1700		8115			Zapojení volných zdrojů minulých let k financování běžných výdajů města ZMB Z7/10. ze dne 6.10.2015	75 000,00
V	7500	3322	5223		7750	Neinvestiční transfery církvím a náb. společnostem	-200 000,00
V	7500	3322	5229		7750	Ostatní neinvestiční transfery neziskovým a podobným organizacím	-1 108 000,00
V	7500	3322	5493		7750	Účelové neinvestiční transfery fyzickým osobám	-215 000,00
V	7500	3322	5331		9121	Neinvestiční příspěvky zřízeným p.o - Národní divadlo Brno	1 000 000,00
V	7500	3322	5331		9108	Neinvestiční příspěvky zřízeným p.o - SZZ II	523 000,00
						ZMB Z7/10. ze dne 6.10.2015	
V	6700	3421	5222			Neinvestiční transfery spolkům	-30 000,00
					6160	<i>Volnočasové aktivity (granty)</i>	-30 000,00
V	6700	3421	5223		7670	Neinvestiční transfery církvím a náb. společnostem	30 000,00
						ZMB Z7/10. ze dne 6.10.2015	
V	6700	3419	5222			Neinvestiční transfery spolkům	-360 000,00
					6151	<i>Dotace - Pronájem ledových ploch hokejovým klubům</i>	-360 000,00
V	6700	3419	5213			Neinv. transfery nefinančním podnikatelským subjektům - práv. osobám	360 000,00
					6151	<i>Dotace - Pronájem ledových ploch hokejovým klubům</i>	360 000,00
						ZMB Z7/10. ze dne 6.10.2015	
V	6700	3419	5222			Neinvestiční transfery spolkům	
					6156	<i>Dotace - Podpora sportovních odvětví</i>	-1 547 000,00
					6150	<i>Dotace do sportu (granty)</i>	1 497 000,00
V	6700	3419	5221		7670	Neinvestiční transfery obecně prospěšným společnostem	50 000,00
						ZMB Z7/10. ze dne 6.10.2015	
V	6700	3419	6322		300799	Investiční transfery OŠMT	-280 000,00
V	6700	3419	5222			Neinvestiční transfery spolkům	280 000,00
					6150	<i>Dotace do sportu (granty)</i>	280 000,00
						ZMB Z7/10. ze dne 6.10.2015	
V	4200	3792	6329		300199	Investiční transfery OŽP	1 000 000,00
F	1700		8115			Zapojení volných zdrojů min. let k financování kapitálových výdajů města ZMB Z7/10. ze dne 6.10.2015	1 000 000,00
V	5600	3612	6121	41	2852	Protihluková opatření - výměna oken	-14 110 000,00
V	5600	2339	6121	41	2900	Sanace odvodňovacích vrtů Brno - Bystřec	-3 500 000,00
V	6200	3612	6121	41	2797	Zámečnická 2 - sdílené bydlení	-4 500 000,00
V	6200	4351	6121	41	2912	DPS Tuřany - Holásky	-2 500 000,00
V	6200	3612	6121	41	2932	Bytové domy Vojtova	-90 000 000,00
V	6200	4351	6121	41	2936	DPS Mlýnská	-29 000 000,00
V	6200	3612	6121	41	3129	Bytový dům B vč. komunikace a TI Jeneweinova	-700 000,00
V	6200	3612	6121	41	3196	Lokalita bydlení Holásky - TI	-9 300 000,00
V	6600	3612	6121	41	2925	Technické zhodnocení sociálních bytů	-2 350 000,00
V	6600	3612	6121	41	3036	Technické zhodnocení bytových domů	-1 865 000,00
F	1700		8115			Zapojení Fondu bytové výstavby ZMB Z7/10. ze dne 6.10.2015	157 825 000,00
V	6200	3612	5166			Konzultační, poradenské a právní služby	-1 000 000,00
F	1700		8115			Zapojení volných zdrojů minulých let k financování běžných výdajů města ZMB Z7/10. ze dne 6.10.2015	1 000 000,00
V	5600	3639	6121		3130	Majetkoprávní vypořádání a příprava staveb jinde nezařazených	-1 000 000,00
V	5600	6330	5347			Investiční transfer MČ Brno - Jundrov (Rekonstrukce kontejnerových stání podél ul. Dubová, Bezbariérový nájezd na ÚMČ Brno-Jundrov) ZMB Z7/10. ze dne 6.10.2015	1 000 000,00

**Přehled rozpočtových opatření, schválených Zastupitelstvem města Brna
v období od 1.10.2015 do 31.12.2015**

P-příjmy V-výdaje F-financování	rozpočtová skladba					věcná náplň rozpočtového opatření	částka v Kč
	ORJ	§	Pol.	ÚZ/ZJ	ORG		
V	1700	6330	5347		2757	Investiční transfer MČ Brno - Maloměřice a Obřany (Rekonstrukce víceúčelového sálu)	7 000 000,00
F	1700		8115			Zapojení volných zdrojů minulých let k financování běžných výdajů města	7 000 000,00
						ZMB Z7/10. ze dne 6.10.2015	
V	6700	3421	5339		7670	Neinvestiční transfery cizím příspěvkovým organizacím	-1 200 000,00
V	6700	6330	5347			Neinvestiční transfery městským částem - střediska volného času	1 200 000,00
						ZMB Z7/10. ze dne 6.10.2015	
V	6200	3639	6901	41	4925	Kapitálové výdaje z FBV	-111 601 000,00
V	1700	6330	5347	41		Investiční zápůjčka MČ Brno - sever, Merhautova 13 - kompletní rekonstrukce objektu	35 190 000,00
V	1700	6330	5347	41		Investiční transfery městským částem (FBV)	70 327 000,00
V	1700	6330	5347	41		Neinvestiční transfery městským částem (FBV)	6 084 000,00
						ZMB Z7/10. ze dne 6.10.2015	
V	5600	2143	6121		2803	Kino Art - rekonstrukce zevního pláště budovy, výměna oken a dveří	-7 995 000,00
V	4100	2212	6121		3348	EUROPOINT Brno - městská infrastruktura	-8 074 000,00
V	5600	2212	6121		2740	Projektová příprava - dopravní stavby	-2 000 000,00
V	5600	2212	6121		2771	Rekonstrukce prodloužení ul. M. Horákové v úseku Koliště-Rooseveltova	-1 900 000,00
V	5600	2212	6121		2799	Rekonstrukce okružní křižovatky Charbulova-Řehořkova	-1 150 000,00
V	5600	2212	6121		2800	Rekonstrukce ulice Štefánikovy	-5 750 000,00
V	5600	2212	6121		2827	Komunikace Maříkova I. etapa - chodník	-5 462 000,00
V	5600	2212	6121		2828	Terénní úpravy chodníku pro pěší, Zouvalka	-4 500 000,00
V	5600	2212	6121		2829	Terminál Bystrc	-840 000,00
V	5600	2212	6121		2830	Rozšíření komunikace Ulrychova	-2 415 000,00
V	5600	2212	6121		2831	Terminál Starý Lískovec	-1 500 000,00
V	5600	2212	6121		2832	Mendlovo nám., terminál hromadné dopravy	-2 400 000,00
V	5600	2212	6121		2833	Parkoviště při ulici Spodní	-15 840 000,00
V	5600	2212	6121		2834	Rekonstrukce ulice Jevy I.	-3 900 000,00
V	5600	2212	6121		2835	Rekonstrukce ulice Jana Babáka	-200 000,00
V	5600	2212	6121		2836	Prodloužení tramvajové trati Bystrc-Kamechy	-5 900 000,00
V	5600	2212	6121		2837	Prodloužení TT Lesná	-7 400 000,00
V	5600	2212	6121		2838	Prodloužení TT z Osové ke Kampusu MU v Bohunicích	-8 900 000,00
V	5600	2212	6121		2839	Zřízení parkoviště na Přemyslově nám.	-6 930 000,00
V	5600	2212	6121		2840	Dopravní napojení lokality Kominské louky	-900 000,00
V	5600	2212	6121		2853	Chodník při ulici Černošské	-4 520 000,00
V	5600	2212	6121		2883	Stavební úpravy křižovatky Kaštanová-Popelova-Vinohradská	-1 200 000,00
V	5600	2212	6121		2903	Rekonstrukce ulice Milady Horákové	-1 500 000,00
V	5600	2212	6121		2930	Horova - komunikace	-2 600 000,00
V	5600	2212	6121		2931	Minská - komunikace	-2 100 000,00
V	5600	2212	6121		3227	Nové využití chodníku Kounicova I-27	-1 386 000,00
V	5600	2212	6121		3228	Nové využití chodníků Moravské nám.-Kounicova	-2 875 000,00
V	5600	2212	6121		4220	VMO Dobrovského (CRN 7,66 mld.)	-1 944 000,00
V	5600	2212	6121		4267	Komplexní regenerace historického jádra	-6 850 000,00
V	5600	2212	6121		4281	VMO Rokytova (CRN 1,54 mld.)	-7 000 000,00
V	5600	2212	6121		4554	Rekonstrukce Vaňkova náměstí	-3 000 000,00
V	5600	2212	6121		4556	Rekonstrukce komunikací Tuřany II.	-3 500 000,00
V	5400	2219	6125		2819	Dopravně informační centrum - II. etapa	-4 897 000,00
V	5600	2219	6121		4208	Majetkoprávní vypořádání a příprava dopravních staveb	-3 331 000,00
V	5400	2271	6121		2730	Výměna výtahů v tramvajové zastávce Jírova	-2 500 000,00
V	5600	2321	6121		3347	Rekonstrukce nevyužívané infrastruktury	-4 990 000,00
V	5600	2321	6121		3375	Rekonstrukce a dostavba kanalizace v Brně	-13 744 000,00
V	5600	2329	6121		2944	Majetkoprávní vypořádání a příprava vodo hospodářských staveb	-20 000 000,00
V	5600	2329	6121		3188	Nákup inženýrských sítí do majetku města Brna	-450 000,00
V	5600	2333	6121		4197	Retenční nádrž na Medláneckém potoce	-2 500 000,00
V	5600	3111	6121		2758	MŠ Kamechy II - výstavba šestitřídní MŠ	-500 000,00
V	5600	3311	6121		2756	Stavební úpravy fasády a technologií Janáčkova divadla	-25 000 000,00
V	5600	3311	6121		4534	Rekonstrukce a dobudování Janáčkova divadla	-15 000 000,00
V	5600	3312	6121		4541	Janáčkovo kulturní centrum	-2 350 000,00
V	5600	3314	6121		2715	Rek. pobočky KJM Vondrákova 15, Brno-Bystrc - projektová příprava	-1 180 000,00
V	5600	3419	6121		2741	Projektová příprava - sportovní infrastruktura	-8 000 000,00
V	5600	3419	6121		2779	Zastřešení západní tribuny fotbalového stadionu při ulici Srbská	-10 000 000,00
V	5600	3419	6121		3433	Modernizace fotbalového stadionu za Lužánkami	-3 000 000,00
V	5600	3511	6121		3075	Rekonstrukce polikliniky Zahradníkova	-18 470 000,00
V	7100	3599	6121		3078	Generel přístupnosti města (odstranění bariér)	-589 000,00
V	5600	3632	6121		2739	Projektová příprava - infrastruktura na ÚH	-180 000,00
V	5600	3632	6121		2767	Technické zhodnocení objektů na ÚH Jihlavská	-13 995 000,00
V	5600	3632	6121		2823	Rozšíření hřbitova Slatina	-295 000,00

**Přehled rozpočtových opatření, schválených Zastupitelstvem města Brna
v období od 1.10.2015 do 31.12.2015**

P-příjmy V-výdaje F-financování	rozpočtová skladba					věcná náplň rozpočtového opatření	částka v Kč
	ORJ	§	Pol.	ÚZ/ZJ	ORG		
V	5600	3632	6121		4870	Rozšíření hřbitova v Líšni	-12 250 000,00
V	5600	3633	6121		2766	12. stavba sekundárního kolektoru Česká-Středova	-2 000 000,00
V	5400	3636	6119		2850	Plán udržitelné městské mobility	-779 000,00
V	4100	3639	6119		4914	Projektové práce pro OÚPR	-3 400 000,00
V	4300	3639	6130		4988	Výkupy pozemků pro OVLHZ	-1 500 000,00
V	5600	3639	6121		3130	Majetkoprávní vypořádání a příprava staveb j.n.	-588 000,00
V	6300	3639	6130		3437	MO - výkupy pozemků a objektů	-19 000 000,00
V	5600	3725	6121		2899	Sběrné středisko odpadů Slaměnikova	-1 220 000,00
V	5600	3741	6121		2764	ZOO - šimpanzi - II. etapa	-4 980 000,00
V	4200	3745	6351		2738	Revitalizace Staré Ponávky - lokalita nad sídlištěm Komárov	-359 000,00
V	5600	5311	6121		3060	Rekonstrukce objektu na služebnu MP Brno-západ	-9 500 000,00
V	8200	5311	6122		2761	Dofinancování vybavení Areálu dopravní výchovy	-1 300 000,00
V	3200	6171	6123		3000	Nestavební investice OVV	-1 244 000,00
V	5300	6171	6111		3432	ISMB - agendový aplikační software	-1 250 000,00
V	5300	6171	6111		3476	OMI - informační systém	-9 800 000,00
V	5600	6171	6121		2759	Zřízení klimatizace v objektech MMB - Koliště 19 a Kounicova 67	-11 040 000,00
V	5600	6171	6121		2957	Rekonstrukce sídla ÚMČ Brno-Ivanovice	-12 995 000,00
V	5600	6171	6121		3087	Klimatizace Malinovského nám. 3	-12 300 000,00
V	5600	6171	6121		3150	Síň rady na Nové radnici - úpravy, obnova	-7 995 000,00
V	3900	6211	6129		3074	Velké dějiny města Brna	-500 000,00
V	5600	2310	6121	49	2774	Dotacioní tituly - vodovody (příprava, výkupy pozemků, vyvolané inv., spoluúčast)	-13 000 000,00
V	5600	2321	6121	49	2773	Dotacioní tituly - kanalizace (příprava, výkupy pozemků, vyvolané inv., spoluúčast)	-187 000 000,00
F	1700		8115			Tvorba rezervy na základě očekávaného nedočerpání rozpočtu kapitálových výdajů roku 2015 - k využití v roce 2016	397 402 000,00
F	1700		8115	49		Tvorba rezervy na základě očekávaného nedočerpání rozpočtu kapitálových výdajů roku 2015 (akce BVK)	200 000 000,00
						ZMB Z7/11. ze dne 10.11.2015	
P	7100	3523	2122		9108	Odvody příspěvkových organizací (Sdružení zdravotnických zařízení II)	1 585 000,00
P	5600	3429	2212			Sankční platby přijaté od jiných subjektů	596 000,00
P	5600	3792	2212			Sankční platby přijaté od jiných subjektů	45 000,00
P	5600	3119	2324		5077	Přijaté nekapitálové příspěvky a náhrady	40 000,00
P	5600	3111	2329		5211	Ostatní nedaňové příjmy j.n.	280 000,00
V	5600	3429	6121		5144	Zvýšení atraktivity Brněnské přehrady	-800 000,00
V	5600	3113	6121		5211	MŠ Tišnovská - zateplení budovy včetně výměny oken	-3 795 000,00
V	5600	3113	6121		5212	MŠ Šrámkova - zateplení budovy včetně výměny oken	-3 395 000,00
V	5600	3792	6121		5096	Rekonstrukce objektu Hlídka 4	1 330 000,00
V	5600	3412	6121		5121	Novostavba tělocvičny v MČ Brno-Tuřany	10 000 000,00
V	5900	3429	6121		5144	Zvýšení atraktivity Brněnské přehrady	10 000,00
V	5600	3111	6121		5211	MŠ Tišnovská - zateplení budovy včetně výměny oken	14 795 000,00
V	5600	3111	6121		5212	MŠ Šrámkova - zateplení budovy včetně výměny oken	12 395 000,00
V	5600	3421	6121		5213	Zateplení SVČ Kosmonautů	3 800 000,00
V	5900	3429	5169			Nákup ostatních služeb	20 000,00
					5144	Zvýšení atraktivity Brněnské přehrady	20 000,00
V	5900	3745	5169			Nákup ostatních služeb	70 000,00
					5159	Farská zahrada v MČ Brno - Komin	70 000,00
V	3200	2219	5173		5162	CIVITAS PLUS II - 2MOVE2	80 000,00
V	5900	3421	5137		5210	Areál dopravní výchovy, II. etapa	100 000,00
V	5900	3421	5166		5210	Areál dopravní výchovy, II. etapa	100 000,00
F	1700		8115			Tvorba Fondu kofinancování evropských projektů	641 000,00
F	1700		8115		5077	Tvorba Fondu kofinancování evropských projektů	40 000,00
F	1700		8115		5211	Tvorba Fondu kofinancování evropských projektů	280 000,00
F	1700		8115		5198	Tvorba Fondu kofinancování evropských projektů	1 585 000,00
F	1700		8115			Zapojení Fondu kofinancování evropských projektů	34 710 000,00
						ZMB Z7/11. ze dne 10.11.2015	
V	5900	3745	5363		5017	Revitalizace městských parků, 1. etapa	530 000,00
V	5900	2219	5363		5025	Joštova: úsek Komenského nám. - Údolní	19 635 000,00
V	5900	2219	5363		5137	Orlí, Mělnická a Novobranská	27 000,00
F	1700		8115			Zapojení Fondu kofinancování evropských projektů	20 192 000,00
						ZMB Z7/11. ze dne 10.11.2015	

**Přehled rozpočtových opatření, schválených Zastupitelstvem města Brna
v období od 1.10.2015 do 31.12.2015**

P-příjmy V-výdaje F-financování	rozpočtová skladba					věcná náplň rozpočtového opatření	částka v Kč
	ORJ	§	Pol.	ÚZ/ZJ	ORG		
P	1700	6330	4137		5192	Investiční transfer od MČ Brno - Bohunice (Zateplení fasády objektu SVČ a KJM Lány 3 v MČ Brno - Bohunice)	500 000,00
P	1700	6330	4137		5200	Investiční transfer od MČ Brno - střed (Regenerace sportovišť v lokalitách Rybářská, Botanická a transformace sportoviště Vysoká na parkour)	1 325 000,00
F	1700		8115		5192	Tvorba Fondu kofinancování evropských projektů	500 000,00
F	1700		8115		5200	Tvorba Fondu kofinancování evropských projektů	1 325 000,00
						ZMB Z7/11, ze dne 10.11.2015	
V	5600	3311	6121		4534	Rekonstrukce a dobudování Janáčkova divadla	-400 000,00
V	5600	3745	6121		2841	Úprava veřejného prostoru před Janáčkovým divadlem	400 000,00
						ZMB Z7/11, ze dne 10.11.2015	
P	1700	6330	4131			Převody z vlastních fondů hospodářské (podnikatelské) činnosti	-3 000 000,00
P	4200		1340			Poplatek za provoz systému shromažďování, sběru, přepravy, třídění, využívání a odstraňování komunálních odpadů	3 000 000,00
						ZMB Z7/11, ze dne 10.11.2015	
V	7200	4350	5331		9138	Neinvestiční příspěvky zřízeným p.o - DS Podpěrova	-400 000,00
V	7200	4357	5331		9132	Neinvestiční příspěvky zřízeným p.o - DS Kosmonautů	-600 000,00
V	7200	4350	5331		9140	Neinvestiční příspěvky zřízeným p.o - DS Mikuláškovo nám.	-900 000,00
V	7200	4350	5331		9134	Neinvestiční příspěvky zřízeným p.o - DS Věstonická	800 000,00
V	7200	4357	5331		9133	Neinvestiční příspěvky zřízeným p.o - DS Nopova	1 100 000,00
						ZMB Z7/11, ze dne 10.11.2015	
P	7200	4341	2111			Příjmy z poskytování služeb a výrobků	2 600 000,00
F	1700		8115			Tvorba Fondu rezerv a rozvoje (Rezerva OSP - služby sociální prevence)	2 600 000,00
						ZMB Z7/11, ze dne 10.11.2015	
V	7100	3522	6351		30049119	4 ks laparoskopické síto pro chirurgii	-658 000,00
V	7100	3522	6351		30049119	3 ks laparoskopické síto pro gynekologii	-540 000,00
V	7100	3522	6351		30049119	varný kotel	-283 000,00
V	7100	3522	6351		30049119	sprchovací lůžko	-80 000,00
V	7100	3522	6351		30049119	38 ks polohovacích postelí	1 561 000,00
V	7100	3511	6351		30049108	řídící systém výměňkových stanic	-63 000,00
V	7100	3511	6351		30049108	transformační stanice VN	-486 000,00
V	7100	3511	6351		30049108	2 ks kondenzačních kotlů	-1 000,00
V	7100	3511	6351		30049108	ultrazvukový přístroj na vyšetření cév a srdce u dětí	-797 000,00
V	7100	3511	6351		30049108	EEG pro neurologii	188 000,00
V	7100	3511	6351		30049108	bezdrátový panelový detektor	1 159 000,00
						ZMB Z7/11, ze dne 10.11.2015	
V	7200	4341	5137			Drobný hmotný dlouhodobý majetek	-180 000,00
V	7200	4374	5222		7720	Neinvestiční transfery spolkům	90 000,00
V	7200	4374	5223		7720	Neinvestiční transfery církvím a náb. společnostem	90 000,00
						ZMB Z7/11, ze dne 10.11.2015	
V	7200	4341	5137			Drobný hmotný dlouhodobý majetek	-50 000,00
V	7200	4359	5222		7720	Neinvestiční transfery spolkům	50 000,00
						ZMB Z7/11, ze dne 10.11.2015	
V	6700	6330	5347			Investiční transfer MČ Brno - Lišeň	1 800 000,00
F	1700		8115			Zapojení volných zdrojů minulých let k financování kapitálových výdajů	1 800 000,00
						ZMB Z7/11, ze dne 10.11.2015	
V	3200	6171	5011			Platy zaměstnanců v pracovním poměru	1 305 000,00
V	3200	6171	5031			Povinné pojistné na sociální zabezpečení	326 000,00
V	3200	6171	5032			Povinné pojistné na veř. zdravotní pojištění	117 000,00
V	3200	6171	5038			Ostatní povinné pojistné hrazené zaměstnavatelem	5 000,00
V	8200	1014	5011			Platy zaměstnanců v pracovním poměru	20 000,00
V	8200	1014	5031			Povinné pojistné na sociální zabezpečení	5 000,00
V	8200	1014	5032			Povinné pojistné na veřejné zdravotní pojištění	2 000,00
V	8200	5311	5011			Platy zaměstnanců v pracovním poměru	737 000,00
V	8200	5311	5031			Povinné pojistné na sociální zabezpečení	184 000,00
V	8200	5311	5032			Povinné pojistné na veřejné zdravotní pojištění	66 000,00
V	1600	2143	5331		9125	Turistické informační centrum města Brna	122 000,00
V	4200	3632	5331		9106	Správa hřbitovů města Brna	59 000,00
V	4200	3741	5331		9102	Zoo Brno a stanice zájmových činností	130 000,00
V	4200	3745	5331		9105	Veřejná zeleň města Brna	73 000,00
V	7100	3529	5331		9113	Chovánek - dětské centrum rodinného typu	6 000,00
V	7200	4350	5331		9131	Domov pro seniory Kociánka	189 000,00
V	7200	4350	5331		9134	Domov pro seniory Věstonická	238 000,00
V	7200	4350	5331		9135	Domov pro seniory Foltýnova	104 000,00
V	7200	4350	5331		9136	Domov pro seniory Koniklecová	40 000,00
V	7200	4350	5331		9137	Domov pro seniory Okružní	38 000,00

**Přehled rozpočtových opatření, schválených Zastupitelstvem města Brna
v období od 1.10.2015 do 31.12.2015**

P-příjmy V-výdaje F-financování	rozpočtová skladba					věcná náplň rozpočtového opatření	částka v Kč
	ORJ	§	Pol.	ÚZ/ZJ	ORG		
V	7200	4350	5331		9138	Domov pro seniory Podpěrova	43 000,00
V	7200	4350	5331		9139	Domov pro seniory Vychodilova	73 000,00
V	7200	4350	5331		9140	Domov pro seniory Mikulášskovo náměstí	76 000,00
V	7200	4350	5331		9145	Domov pro seniory Holásecká	71 000,00
V	7200	4357	5331		9132	Domov pro seniory Kosmonautů	61 000,00
V	7200	4357	5331		9133	Domov pro seniory Nopova	106 000,00
V	7200	4374	5331		9130	Centrum sociálních služeb	229 000,00
V	7300	3311	5331		9121	Národní divadlo Brno	844 000,00
V	7300	3311	5331		9122	Centrum experimentálního divadla v Brně	109 000,00
V	7300	3311	5331		9123	Městské divadlo Brno	493 000,00
V	7300	3311	5331		9124	Divadlo Radost	65 000,00
V	7300	3312	5331		9129	Filharmonie Brno	217 000,00
V	7300	3314	5331		9120	Knihovna Jiřího Mahena v Brně	160 000,00
V	7300	3315	5331		9128	Muzeum města Brna	151 000,00
V	7300	3317	5331		9126	Dům umění města Brna	32 000,00
V	7300	3319	5331		9127	Hvězdárna a planetárium Brno	26 000,00
F	1700		8115			Zapojení volných zdrojů minulých let k financování běžných výdajů	6 522 000,00
						ZMB Z7/13, ze dne 8.12.2015	
P	5600	3113	2212			Sankční platby přijaté od jiných subjektů	10 000,00
P	5600	3429	2212			Sankční platby přijaté od jiných subjektů	330 000,00
P	5900	3421	2212			Sankční platby přijaté od jiných subjektů	123 000,00
V	5600	2219	6121		5023	Zelný trh - rekonstrukce	-700 000,00
V	5600	3113	6121		5177	Revitalizace sportovních ploch v MČ Brno - Židenice	-3 000 000,00
V	5900	3639	5166		5099	Předprojektová příprava; Konzultační, poradenské a právní služby	-12 000 000,00
V	5900	3639	5171		5099	Předprojektová příprava; Opravy a udržování	-1 500 000,00
V	5600	3113	5137		5134	Stavební úpravy ZŠ Mutěnická - 3. etapa; Drobný hmotný dlouh. majetek	-1 000 000,00
V	5300	6171	6122		5209	Řízení uživatelských přístupů ke službám TC města	350 000,00
V	5600	3412	6121		5121	Novostavba tělocvičny v MČ Brno-Tuřany	16 700 000,00
V	5600	3111	6121		5211	MŠ Tišnovská - zateplení budovy včetně výměny oken	1 500 000,00
V	5900	3319	6122		5214	Doplnění a rozšíření Přírodovědného digitária - návštěvnického centra	15 100 000,00
V	5900	3319	5169			Nákup ostatních služeb	800 000,00
					5214	<i>Doplnění a rozšíření Přírodovědného digitária - návštěvnického centra</i>	<i>800 000,00</i>
F	1700		8115			Tvorba Fondu kofinancování evropských projektů	463 000,00
F	1700		8115			Zapojení Fondu kofinancování evropských projektů	16 250 000,00
						ZMB Z7/13, ze dne 8.12.2015	
P	1700	6330	4137		5199	Investiční transfer od MČ Brno-Jundrov (Regenerace veřejných prostranství pro volnočasové aktivity a revitalizace volně přístupných sportovišť v MČ Brno-Jundrov)	1 200 000,00
P	1700	6330	4137		5211	Investiční transfer od MČ Brno-sever (MŠ Tišnovská - zateplení budovy včetně výměny oken)	921 000,00
P	1700	6330	4137		5212	Investiční transfer od MČ Brno-sever (MŠ Šrámkova - zateplení budovy včetně výměny oken)	890 000,00
P	1700	6330	4137		5213	Investiční transfer od MČ Brno-Starý Lískovec (Zateplení SVČ Kosmonautů)	3 586 000,00
P	5900	6330	4137		5203	Splátka půjčky od MČ Brno-Nový Lískovec (Dobudování sportovního rekreačního areálu Pod Plachtami v Brně-Novém Lískovci, I. etapa)	-8 000 000,00
V	1700	6330	5347		5191	Investiční transfer MČ Brno-sever (MŠ Kohoutova 6 - zateplení budovy a výměna oken)	188 000,00
F	1700		8115		5199	Tvorba Fondu kofinancování evropských projektů	1 200 000,00
F	1700		8115		5211	Tvorba Fondu kofinancování evropských projektů	921 000,00
F	1700		8115		5212	Tvorba Fondu kofinancování evropských projektů	890 000,00
F	1700		8115		5213	Tvorba Fondu kofinancování evropských projektů	3 586 000,00
F	1700		8115			Zapojení Fondu kofinancování evropských projektů	8 188 000,00
						ZMB Z7/13, ze dne 8.12.2015	
V	5900	3522	6351		5176	Investiční transfery zřízeným p.o. - Oddělení stálé chirurgické a úrazové služby Úrazové nemocnice v Brně - rekonstrukce a přístavba	956 000,00
F	1700		8115			Zapojení Fondu kofinancování evropských projektů	956 000,00
						ZMB Z7/13, ze dne 8.12.2015	
V	1600	3636	5139			Nákup materiálu j.n.	-242 000,00
V	7300	3315	5331		9128	Neinvestiční příspěvky zřízeným p.o - Muzeum města Brna	242 000,00
						ZMB Z7/13, ze dne 8.12.2015	
P	7300	3311	2122		9122	Odvody p.o. - Centrum experimentálního divadla	-17 000,00
P	7300	3311	2122		9123	Odvody p.o. - Městské divadlo Brno	31 000,00
P	7300	3311	2122		9124	Odvody p.o. - Divadlo Radost	9 000,00
P	7300	3314	2122		9120	Odvody p.o. - Knihovna J. Mahena v Brně	-99 000,00
P	7300	3315	2122		9128	Odvody p.o. - Muzeum města Brna	54 000,00
P	7300	3317	2122		9126	Odvody p.o. - Dům umění města Brna	-20 000,00

**Přehled rozpočtových opatření, schválených Zastupitelstvem města Brna
v období od 1.10.2015 do 31.12.2015**

P-příjmy V-výdaje F-financování	rozpočtová skladba					věcná náplň rozpočtového opatření	částka v Kč
	ORJ	§	Pol.	ÚZ/ZJ	ORG		
P	7300	3319	2122		9127	Odvody p.o. - Hvězdárna a planetárium Brno	-500 000,00
P	7300	3311	2132		9122	Příjmy z pronájmu ostatních nemovitostí a jejich částí - CED	89 000,00
P	7300	3311	2132		9123	Příjmy z pronájmu ostatních nemovitostí a jejich částí - Městské divadlo Brno	8 000,00
P	7300	3314	2132		9120	Příjmy z pronájmu ostatních nemovitostí a jejich částí - Knihovna J. Mahena v Brně	642 000,00
P	7300	3315	2132		9128	Příjmy z pronájmu ostatních nemovitostí a jejich částí - Muzeum města Brna	-87 000,00
P	7300	3317	2132		9126	Příjmy z pronájmu ostatních nemovitostí a jejich částí - Dům umění města Brna	18 000,00
V	7300	3311	5331		9122	Neinvestiční příspěvky zřízeným p.o - Centrum experimentálního divadla	72 000,00
V	7300	3311	5331		9123	Neinvestiční příspěvky zřízeným p.o - Městské divadlo Brno	39 000,00
V	7300	3311	5331		9124	Neinvestiční příspěvky zřízeným p.o - Divadlo Radost	9 000,00
V	7300	3314	5331		9120	Neinvestiční příspěvky zřízeným p.o - Knihovna Jiřího Mahena	543 000,00
V	7300	3315	5331		9128	Neinvestiční příspěvky zřízeným p.o - Muzeum města Brna	-33 000,00
V	7300	3317	5331		9126	Neinvestiční příspěvky zřízeným p.o - Dům umění města Brna	-2 000,00
V	7300	3319	5331		9127	Neinvestiční příspěvky zřízeným p.o - Hvězdárna a planetárium Brno	-500 000,00
						ZMB Z7/13, ze dne 8.12.2015	
V	7100	3599	5222		7710	Neinvestiční transfery spolkům	15 000,00
F	1700		8115			Zapojení volných zdrojů minulých let k financování běžných výdajů	15 000,00
						ZMB Z7/13, ze dne 8.12.2015	
V	6700	3419	5222		6150	Dotace do sportu (granty)	-150 000,00
V	6700	3419	5229		7670	Ostatní neinvestiční transfery neziskovým a podobným organizacím	150 000,00
						ZMB Z7/13, ze dne 8.12.2015	
V	6700	3419	5222		6157	Dotace - Významné sportovní akce v Brně	-300 000,00
V	6700	3419	5222		6150	Dotace do sportu (granty)	300 000,00
						ZMB Z7/13, ze dne 8.12.2015	
V	6700	3419	5222		6157	Dotace - Významné sportovní akce v Brně	-976 000,00
V	6700	3419	5213		6157	Dotace - Významné sportovní akce v Brně	976 000,00
						ZMB Z7/13, ze dne 8.12.2015	
V	5400	2212	6121		2885	Rekonstrukce komunikací	-670 000,00
V	5400	2212	5171		6314	Opravy a stavební údržba místních komunikací a siln. příslušenství - BKOM, a.s.	670 000,00
V	5400	2212	5166		7540	Konzultační, poradenské a právní služby	-24 000,00
V	5400	2219	5169			Nákup ostatních služeb	24 000,00
					6319	Správa parkovacích systémů - BKOM, a.s.	24 000,00
						ZMB Z7/13, ze dne 8.12.2015	
V	5400	2212	6121		2885	Rekonstrukce komunikací	-143 000,00
V	5400	2212	5137			Drobný hmotný dlouhodobý majetek	143 000,00
						ZMB Z7/13, ze dne 8.12.2015	
V	5900	3421	6313		5042	Investiční transfery nefinančním podnikatelským subjektům - práv. os. (STAREZ-SPORT, a.s.) - Areál dopravní výchovy	15 856 000,00
F	1700		8115			Zapojení Fondu kofinancování evropských projektů	15 856 000,00
						ZMB Z7/13, ze dne 8.12.2015	
V	5600	3111	6121		2758	MŠ Kamechy II - výstavba šestitřídní MŠ	-1 000 000,00
V	5600	3111	6121		5301	MŠ Kamechy II - výstavba šestitřídní MŠ	1 000 000,00
F	1700		8115			Financování - snížení	1 000 000,00
F	1700		8115			Převod z rozpočtu města dle statutu Fondu kofinancování evr. projektů	1 000 000,00
						ZMB Z7/13, ze dne 8.12.2015	
V	6700	6330	5347		3192	Neinvestiční transfer MČ Brno - Komin: MŠ Řezáčova 3 - oprava výtahů školní jídelny	-250 000,00
V	6700	6330	5347		3192	Investiční transfer MČ Brno - Komin: MŠ Řezáčova 3 - instalace nových výtahů školní jídelny	250 000,00
						ZMB Z7/13, ze dne 8.12.2015	
V	6700	6330	5347		2769	Investiční transfer MČ Brno - Slatina; Kontejnerová školka MČ Brno - Slatina	-8 000 000,00
V	6700	6330	5347		2769	Investiční transfer MČ Brno - Slatina; Výstavba mateřské školy v MČ Brno - Slatina	8 000 000,00
						ZMB Z7/13, ze dne 8.12.2015	
V	6700	6330	5347		3192	Investiční transfer MČ Brno - Žabovřesky; ZŠ Brno, Jana Babáka 1 - výměna výplní otvorů, dokončení investice	-3 000 000,00
V	6700	6330	5347		3192	Investiční transfer MČ Brno - Žabovřesky; ZŠ Brno, Jana Babáka 1 - odstranění zemní vlhkosti	3 000 000,00
						ZMB Z7/13, ze dne 8.12.2015	
V	5600	6171	6121		2759	Zřízení klimatizace v objektech MMB - Koliště 19 a Kounicova 67	-264 000,00
V	5600	6330	5347			Investiční transfer MČ Brno - Ořešín: „Revitalizace údolní nivy Rakoveckého potoka“	230 000,00
V	5600	6330	5347			Neinvestiční transfer MČ Brno - Ořešín na nákup kotle a výměníku pro MŠ Oříšek	34 000,00
						ZMB Z7/13, ze dne 8.12.2015	

**Přehled rozpočtových opatření, schválených Radou města Brna na základě usnesení
Z7/02. Zastupitelstva města Brna, bod 11.D.1.-11.D.3.
v období od 1.10.2015 do 31.12.2015**

Výdaje BV - běžné KV - kapitálové	rozpočtová skladba					věcná náplň rozpočtového opatření	částka v Kč
	ORJ	§	Pol.	ÚZ	ORG		
BV	1700	6330	5347			Neinvestiční transfer MČ Brno - Slatina: škodní událost na objektu BD Tílhonova 54b	112 000,00
F	1700		8115			Financování - zvýšení: zapojení Fondu krytí škod	112 000,00
						RMB R7/040. ze dne 20.10.2015	
KV	5600	2310	6121	49	2754	Šmilovského - rekonstrukce vodovodu	-10 000,00
KV	5600	2310	6121	49	2755	VDJ Palackého vrch 2 x 17 500 m3 a 5000 m3, rekonstrukce	1 700 000,00
KV	5600	2310	6121	49	2774	Dotační tituly - vodovody (příprava, výkupy pozemků, vyvolané investice, spoluúčast)	9 668 000,00
KV	5600	2310	6121	49	2795	Matulkova - rekonstrukce vodovodu	-100 000,00
KV	5600	2310	6121	49	2796	Lužova - rekonstrukce vodovodu	-20 000,00
KV	5600	2310	6121	49	2816	Andrýskova - rekonstrukce vodovodu	-25 000,00
KV	5600	2310	6121	49	2849	Pastrnkova - rekonstrukce vodovodu	-200 000,00
KV	5600	2310	6121	49	2875	Park Lužánky - rekonstrukce vodovodu	-655 000,00
KV	5600	2310	6121	49	2882	Solniční I, Česká II, Opletalova - rekonstrukce vodovodu	-100 000,00
KV	5600	2310	6121	49	2917	Modřická - výstavba vodovodu DN 200	-5 377 000,00
KV	5600	2310	6121	49	2953	Viniční II - rekonstrukce	-700 000,00
KV	5600	2310	6121	49	3404	Lány - rekonstrukce vodovodu	-416 000,00
KV	5600	2310	6121	49	4193	Provozní budova BVK ÚV Pisárky, rekonstrukce objektů	-3 765 000,00
KV	5600	2321	6121	49	2746	Solniční I, Česká II, Opletalova - rekonstrukce kanalizace	-10 000,00
KV	5600	2321	6121	49	2747	Spojka - rekonstrukce kanalizace a vodovodu	-10 000,00
KV	5600	2321	6121	49	2748	Tichého - rekonstrukce kanalizace a vodovodu	-10 000,00
KV	5600	2321	6121	49	2749	Chaloupky - rekonstrukce kanalizace a vodovodu	-10 000,00
KV	5600	2321	6121	49	2750	Rybnická - rekonstrukce kanalizace a vodovodu	-10 000,00
KV	5600	2321	6121	49	2751	Barvičova II, Kaplanova - rekonstrukce kanalizace a vodovodu	-10 000,00
KV	5600	2321	6121	49	2752	Gajdošova II - rekonstrukce kanalizace a vodovodu	-820 000,00
KV	5600	2321	6121	49	2753	Bohunická I - rekonstrukce kanalizace a vodovodu	-620 000,00
KV	5600	2321	6121	49	2773	Dotační tituly - kanalizace (příprava, výkupy pozemků, vyvolané investice, spoluúčast)	149 368 000,00
KV	5600	2321	6121	49	2780	Lesnická I - rekonstrukce kanalizace a vodovodu	-1 340 000,00
KV	5600	2321	6121	49	2781	Viniční I B - rekonstrukce kanalizace a vodovodu	-1 290 000,00
KV	5600	2321	6121	49	2782	Pastrnkova - rekonstrukce kanalizace	-490 000,00
KV	5600	2321	6121	49	2783	Tylova - rekonstrukce kanalizace a vodovodu	-200 000,00
KV	5600	2321	6121	49	2784	Křížkovského I - rekonstrukce kanalizace a vodovodu	-1 500 000,00
KV	5600	2321	6121	49	2786	Valchařská - rekonstrukce kanalizace a vodovodu	-50 000,00
KV	5600	2321	6121	49	2807	Tuřanka I - rekonstrukce kanalizace a vodovodu	-45 000,00
KV	5600	2321	6121	49	2808	Musilova - rekonstrukce kanalizace a vodovodu	-40 000,00
KV	5600	2321	6121	49	2809	Martinkova - rekonstrukce kanalizace a vodovodu	-100 000,00
KV	5600	2321	6121	49	2810	Buzkova - rekonstrukce kanalizace a vodovodu	120 000,00
KV	5600	2321	6121	49	2811	Pflegrova - rekonstrukce kanalizace a vodovodu	-50 000,00
KV	5600	2321	6121	49	2812	Poděbradova II - rekonstrukce kanalizace a vodovodu	-100 000,00
KV	5600	2321	6121	49	2813	Pod Kaštany - rekonstrukce kanalizace a vodovodu	-60 000,00
KV	5600	2321	6121	49	2814	Dulánek - rekonstrukce kanalizace a vodovodu	-125 000,00
KV	5600	2321	6121	49	2815	MČ Chrlice - ul. Rebešovická, dostavba splaškové kanalizace (příprava)	-330 000,00
KV	5600	2321	6121	49	2846	Staňkova II, Poděbradova III - rek. kanalizace a vodovodu	-100 000,00
KV	5600	2321	6121	49	2847	Zeleného II - rekonstrukce kanalizace a vodovodu (úsek Šmejkalova - Bráfova)	-1 000 000,00
KV	5600	2321	6121	49	2848	Slovanské náměstí, Ruská - rek. kanalizace a vodovodu	-150 000,00
KV	5600	2321	6121	49	2856	Dostavba kmenové stoky D, RN královky (příprava)	-280 000,00
KV	5600	2321	6121	49	2857	Rekonstrukce kmenové stoky A, Dufkovo - Táborského nábreží (příprava)	-100 000,00
KV	5600	2321	6121	49	2858	kanalizačního systému (příprava)	-2 500 000,00
KV	5600	2321	6121	49	2859	Davidkova, MČ Brno Chrlice - splašková kanalizace	-2 930 000,00
KV	5600	2321	6121	49	2860	MČ Obřany - ul. Hradiska a Mlýnské nábreží, dostavba stokové sítě (příprava)	100 000,00
KV	5600	2321	6121	49	2861	Vančurova, Gajdošova I - rek. kanalizace a vodovodu	-1 890 000,00
KV	5600	2321	6121	49	2862	Hůskova - rekonstrukce kanalizace a vodovodu	-90 000,00
KV	5600	2321	6121	49	2863	Gorkého I, Arne Nováka - rek. kanalizace a vodovodu	-2 600 000,00

Přehled rozpočtových opatření, schválených Radou města Brna na základě usnesení

Z7/02. Zastupitelstva města Brna, bod 11.D.1.-11.D.3.

v období od 1.10.2015 do 31.12.2015

Výdaje BV - běžné KV - kapitálové	rozpočtová skladba					věcná náplň rozpočtového opatření	částka v Kč
	ORJ	§	Pol.	ÚZ	ORG		
KV	5600	2321	6121	49	2864	Gallašova - rekonstrukce kanalizace a vodovodu	-90 000,00
KV	5600	2321	6121	49	2865	Fryčajova - rekonstrukce kanalizace a vodovodu	-100 000,00
KV	5600	2321	6121	49	2868	Antonína Macka - rekonstrukce kanalizace a vodovodu	-2 390 000,00
KV	5600	2321	6121	49	2869	Kopaniny - rekonstrukce kanalizace a vodovodu	-50 000,00
KV	5600	2321	6121	49	2871	Chlupova - rekonstrukce kanalizace a vodovodu	-600 000,00
KV	5600	2321	6121	49	2872	Luční - rekonstrukce kanalizace a vodovodu	-40 000,00
KV	5600	2321	6121	49	2873	Jugoslávská I - rekonstrukce kanalizace a vodovodu (úsek Vranovská - Merhautova)	-90 000,00
KV	5600	2321	6121	49	2880	Lerchova II, Klácelova - rekonstrukce kanalizace a vodovodu	-100 000,00
KV	5600	2321	6121	49	2881	Viniční II - rekonstrukce kanalizace (úsek Hrabalova Škrochova)	-1 960 000,00
KV	5600	2321	6121	49	2889	Koliště - rekonstrukce kanalizace a vodovodu	-1 230 000,00
KV	5600	2321	6121	49	2891	Francouzská - rekonstrukce kanalizace a vodovodu	-90 000,00
KV	5600	2321	6121	49	2892	Erbenova - rekonstrukce kanalizace a vodovodu	-8 900 000,00
KV	5600	2321	6121	49	2893	Elišky Krásnohorské - rekonstrukce kanalizace	-171 000,00
KV	5600	2321	6121	49	2894	Dvorského, Polní II - rekonstrukce kanalizace a vodovodu	-990 000,00
KV	5600	2321	6121	49	2895	Dřevařská - rekonstrukce kanalizace a vodovodu	-160 000,00
KV	5600	2321	6121	49	2896	Cupákova - rekonstrukce kanalizace a vodovodu	-2 480 000,00
KV	5600	2321	6121	49	2897	Brandlova, Žerotínovo náměstí I, Moravské náměstí I - rekonstrukce kanalizace a vodovodu	-2 000 000,00
KV	5600	2321	6121	49	2910	Lerchova I, Roubalova I, Kampelíkova I - rekonstrukce kanalizace a vodovodu	-290 000,00
KV	5600	2321	6121	49	2927	Staňkova I, Skřivanova II - rekonstrukce kanalizace a vodovodu	-22 342 000,00
KV	5600	2321	6121	49	2928	Krkošková, Zátíši, Fügnerova I - rekonstrukce kanalizace a vodovodu	-1 400 000,00
KV	5600	2321	6121	49	2929	Chodská - rekonstrukce kanalizace a vodovodu	-150 000,00
KV	5600	2321	6121	49	2952	Vackova - rekonstrukce kanalizace a vodovodu	-8 356 000,00
KV	5600	2321	6121	49	2969	Vránova - rekonstrukce kanalizace a vodovodu	-600 000,00
KV	5600	2321	6121	49	2970	Šafaříkova - rekonstrukce kanalizace	-8 750 000,00
KV	5600	2321	6121	49	2972	Lužánecká - rekonstrukce kanalizace a vodovodu	-380 000,00
KV	5600	2321	6121	49	2984	Králova - rekonstrukce kanalizace	-150 000,00
KV	5600	2321	6121	49	2989	Monitoring a měření na odlehčovacích komorách kanál. sítě	-3 380 000,00
KV	5600	2321	6121	49	3023	Bráfova I - rekonstrukce kanalizace	-11 186 000,00
KV	5600	2321	6121	49	3024	Horova - rekonstrukce kanalizace a vodovodu	-3 064 000,00
KV	5600	2321	6121	49	3043	Veveří - rekonstrukce kanalizace a vodovodu (Žerotínovo nám.)	-100 000,00
KV	5600	2321	6121	49	3083	Barvičova I - rekonstrukce kanalizace (úsek Lipová - Kampelíkova)	-2 500 000,00
KV	5600	2321	6121	49	3105	Floriánova, Košínova - rekonstrukce kanalizace a vodovodu	-200 000,00
KV	5600	2321	6121	49	3126	Drobné rekonstrukce na kanalizační a vodovodní síti	-5 900 000,00
KV	5600	2321	6121	49	3159	Světlá, Dolnopolní I. - rekonstrukce kanalizace a vodovodu	-12 881 000,00
KV	5600	2321	6121	49	3181	Kováčká - rekonstrukce kanalizace	-200 000,00
KV	5600	2321	6121	49	3350	Komárovská - rekonstrukce kanalizace a vodovodu	-200 000,00
KV	5600	2321	6121	49	3353	Cornovova - rekonstrukce kanalizace a vodovodu	-795 000,00
KV	5600	2321	6121	49	3393	Mezírka II, Mášova I - rekonstrukce kanalizace a vodovodu	-400 000,00
KV	5600	2321	6121	49	3399	Dostavba kmenové stoky E I, Hájecká - Nezamyslova (příprava)	-2 200 000,00
KV	5600	2321	6121	49	4130	Rekonstrukce objektů - havarijní stav	-6 000 000,00
KV	5600	2321	6121	49	4455	Stránského, Haasova - rekonstrukce kanalizace a vodovodu	-1 000 000,00
KV	5600	2321	6121	49	4474	Filipinského II, Bubeníčková II - rekonstrukce kanalizace a vodovodu (úsek Bubeníčková - Klíny)	-104 000,00
KV	5600	2321	6121	49	4500	Mínská - rekonstrukce kanalizace a vodovodu	-7 204 000,00
KV	5600	2321	6121	49	4649	Údolní II, nám. Míru - rekonstrukce kanalizace a vodovodu	-2 400 000,00
						RMB R7/040. ze dne 20.10.2015	
KV	5600	3311	6121		4534	Rekonstrukce a dobudování Janáčkova divadla	-20 000,00
KV	5600	3311	6121		2706	Celková rekonstrukce objektu Rooseveltova 13 - projektová příprava	20 000,00
						RMB R7/040. ze dne 20.10.2015	
BV	3200	6171	5179			Ostatní nákupy	30 000,00
					6308	ve j.n.: Poplatky včetně dálničních známek	30 000,00

Přehled rozpočtových opatření, schválených Radou města Brna na základě usnesení

Z7/02. Zastupitelstva města Brna, bod 11.D.1.-11.D.3.

v období od 1.10.2015 do 31.12.2015

Výdaje BV - běžné KV - kapitálové	rozpočtová skladba					věcná náplň rozpočtového opatření	částka v Kč
	ORJ	§	Pol.	ÚZ	ORG		
BV	3200	6171	5361			Nákup kolků	40 000,00
BV	3200	6171	5132			Ochranné pomůcky	-70 000,00
BV	3200	6171	5169			Nákup ostatních služeb	
					6014	ve j.n.: Správa majetku	-250 000,00
					6015	ve j.n.: Ostatní služby (tisk, inzerce, atd.)	250 000,00
BV	3200	6171	5137		7320	Drobný hmotný dlouhodobý majetek	700 000,00
BV	3200	6171	5139		7320	Nákup materiálu j.n.	-700 000,00
BV	3200	6171	5176			Účastnické poplatky na konference	100 000,00
BV	3200	6171	5167			Služby školení a vzdělávání	-100 000,00
BV	3200	6223	5169			Nákup ostatních služeb	200 000,00
					6026	ve j.n.: Překlady a tlumočení - pro odbory MMB	200 000,00
BV	3200	6223	5173			Cestovné	-100 000,00
BV	3200	6223	5175			Pohoštění	-100 000,00
						RMB R7/042, ze dne 3.11.2015	
BV	5300	6171	5168			Nákup ostatních služeb	
					6080	ve j.n.: Aktualizace digit. mapy, soubory popisných a grafických dat	-204 000,00
					6232	ve j.n.: Podpora software GIS	204 000,00
						RMB R7/042, ze dne 3.11.2015	
KV	8200	5311	6122		2761	Dofinancování vybavení Areálu dopravní výchovy	-200 000,00
KV	8200	5311	6121		2678	MP Brno - školící objekt ŠRS Sykovec	200 000,00
						RMB R7/043, ze dne 16.11.2015	
KV	5600	2321	6121	49	2708	Dostavba kanalizace v Brně II.	4 730 000,00
KV	5600	2321	6130	49	2708	Dostavba kanalizace v Brně II.	34 470 000,00
KV	5600	2321	6121	49	3023	Braňova I - rekonstrukce kanalizace	-3 962 000,00
KV	5600	2321	6121	49	3024	Horova - rekonstrukce kanalizace a vodovodu	-5 325 000,00
KV	5600	2321	6121	49	3185	Milady Horákové - rekonstrukce kanalizace a vodovodu	-10 412 000,00
KV	5600	2321	6121	49	3353	Cornovova - rekonstrukce kanalizace a vodovodu	-6 345 000,00
KV	5600	2321	6121	49	4500	Minská - rekonstrukce kanalizace a vodovodu	-13 156 000,00
						RMB R7/044, ze dne 24.11.2015	
BV	6300	3639	5192			Poskytnuté náhrady	-1 500 000,00
BV	6300	3639	5362			Platby daní a poplatků státnímu rozpočtu	1 500 000,00
						RMB R7/045, ze dne 1.12.2015	
BV	5300	6171	5168			Nákup ostatních služeb	
					6076	ve j.n.: Údržba a služby - KD Radni	-421 000,00
					6086	ve j.n.: Legislativní a technické upgrade a ostatní služby	-224 000,00
					6338	ve j.n.: Cloudové služby	645 000,00
						RMB R7/046, ze dne 15.12.2015	
KV	5600	3421	6121		5180	Regenerace sportovišť v lokalitách Vsetínská, Trýbova, Čechyňská	-56 000,00
KV	5600	3421	6121		5181	Regenerace veřejných prostranství pro volnočasové aktivity nekomerčního charakteru MČ Brno-sever	56 000,00
						RMB R7/047, ze dne 22.12.2015	
KV	5600	2321	6121	49	2773	Dotační tituly - kanalizace (příprava, výkupy pozemků, vyvolané investice, spoluúčast)	-65 000,00
KV	5600	2321	6121	49	2815	MČ Chřlice - ul. Rebešovická, dostavba splaškové kanalizace (příprava)	65 000,00
						RMB R7/047, ze dne 22.12.2015	
BV	8200	5311	5011			Platy zaměstnanců v pracovním poměru	-245 000,00
BV	8200	5311	5024			Odstupné	245 000,00
						RMB R7/047, ze dne 22.12.2015	

Přehled rozpočtových opatření v souvislosti s přijatými prostředky z jiných veřejných rozpočtů, schválených Radou města Brna na základě usnesení Z7/02. ZMB, bod 11.D.4. za období od 2.10.2015 do 31.12.2015

Poskyvatel	Účel dotace	Částka v tis. Kč	P, V, F	Zvýšení/snížení příjmů, výdajů a financování				
				ORJ	§	Pol.	UZ	ORG
MPSV ČR	Neinvestiční transfer z Ministerstva práce a sociálních věcí	12 309	P	1700		4116	13015	
	Platy zaměstnanců v pracovním poměru	9 186	V	3200	6171	5011	13015	
	Povinné pojistné na sociální zabezpečení a příspěvek na státní politiku zaměstnanosti	2 296	V	3200	6171	5031	13015	
	Povinné pojistné na veřejné zdravotní pojištění	827	V	3200	6171	5032	13015	
SFZP ČR	Investiční transfer ze Státního fondu životního prostředí - národní podíl	1	P	1700		4213	54190877	5151
MŽP ČR	Investiční transfer z Ministerstva životního prostředí - podíl EU	5	P	1700		4216	54515835	5151
	Převod do Fondu kofinancování evropských projektů	1	-F	1700		8115	54190877	5151
	Převod do Fondu kofinancování evropských projektů	5	-F	1700		8115	54515835	5151
SFZP ČR	Investiční transfer ze Státního fondu životního prostředí - národní podíl	11	P	1700		4213	54190877	5142
MŽP ČR	Investiční transfer z Ministerstva životního prostředí - podíl EU	182	P	1700		4216	54515835	5142
	Převod do Fondu kofinancování evropských projektů	11	-F	1700		8115	54190877	5142
	Převod do Fondu kofinancování evropských projektů	182	-F	1700		8115	54515835	5142
MK ČR	Neinvestiční transfer z Ministerstva kultury	50	P	1700		4116	34070	9126
	Neinvestiční transfer zřízeným p.o. - Dům umění města Brna	50	V	7300	3317	5336	34070	9126
SFZP ČR	Investiční transfer ze Státního fondu životního prostředí - národní podíl	54	P	1700		4213	53190877	
MŽP ČR	Investiční transfer z Ministerstva životního prostředí - podíl EU	808	P	1700		4216	53515827	
	Převod transferu na městskou část Brno-Ofešín	-54	-P	1700		4213	53190877	
	Převod transferu na městskou část Brno-Ofešín	-808	-P	1700		4216	53515827	
MŽP ČR	Investiční transfer z Ministerstva životního prostředí - národní podíl	381	P	1700		4216	53115828	5096
	Investiční transfer z Ministerstva životního prostředí - podíl EU	6 482	P	1700		4216	53515829	5096
	Převod do Fondu kofinancování evropských projektů	-381	-F	1700		8115	53115828	5096
	Převod do Fondu kofinancování evropských projektů	-6 482	-F	1700		8115	53515829	5096
SFZP ČR	Investiční transfer ze Státního fondu životního prostředí - národní podíl	325	P	1700		4213	54190877	
MŽP ČR	Investiční transfer z Ministerstva životního prostředí - podíl EU	5 517	P	1700		4216	54515835	
	Převod transferu na městskou část Brno-Starý Lískovec	-325	-P	1700		4213	54190877	
	Převod transferu na městskou část Brno-Starý Lískovec	-5 517	-P	1700		4216	54515835	
SFZP ČR	Investiční transfer ze Státního fondu životního prostředí - národní podíl	24	P	1700		4213	54190877	
MŽP ČR	Investiční transfer z Ministerstva životního prostředí - podíl EU	411	P	1700		4216	54515835	
	Převod transferu na městskou část Brno-Královo Pole	-24	-P	1700		4213	54190877	
	Převod transferu na městskou část Brno-Královo Pole	-411	-P	1700		4216	54515835	
RRR JV	Investiční transfer z Regionální rady regionu soudržnosti Jihovýchod - podíl EU	8 424	P	1700		4223	38586505	5195
	Převod do Fondu kofinancování evropských projektů	-8 424	-F	1700		8115	38586505	5195

Přehled rozpočtových opatření v souvislosti s přijatými prostředky z jiných veřejných rozpočtů, schválených Radou města Brna na základě usnesení Z7/02. ZMB, bod 11.D.4. za období od 2.10.2015 do 31.12.2015

Poskytovatel	Účel dotace	Částka v tis. Kč	P, V, F	Zvýšení/snížení příjmů, výdajů a financování		ORG	
				ORJ	Pol.		UZ
KÚ JMK	Neinvestiční transfer z Krajského úřadu JMK	37	P	1700	4122	331	9122
	Neinvestiční transfer z Krajského úřadu JMK	30	P	1700	4122	331	9120
	Neinvestiční transfer z Krajského úřadu JMK	40	P	1700	4122	331	9128
	Neinvestiční transfer z Krajského úřadu JMK	61	P	1700	4122	331	9126
MMR ČR	Neinvestiční transfer zřízeným p.o. - Centrum experimentálního divadla	37	V	7300	5336	331	9122
	Neinvestiční transfer zřízeným p.o. - Knihovna Jiřího Mahena	30	V	7300	5336	331	9120
	Neinvestiční transfer zřízeným p.o. - Muzeum města Brna	40	V	7300	5336	331	9128
	Neinvestiční transfer zřízeným p.o. - Dům umění města Brna	61	V	7300	5336	331	9126
MŠMT ČR	Neinvestiční transfer z Ministerstva pro místní rozvoj	801	P	1700	4116	17005	
	Investiční transfer z Ministerstva pro místní rozvoj	3 199	P	1700	4216	17880	
	Převod transferu na městskou část Brno-Bohunice	-801	-P	1700	4116	17005	
MŠMT ČR	Převod transferu na městskou část Brno-Bohunice	-3 199	-P	1700	4216	17880	
	Neinvestiční transfer z Ministerstva školství, mládeže a tělovýchovy - podíl EU	173	P	6700	4116	32533058	8296
	Neinvestiční transfer z Ministerstva školství, mládeže a tělovýchovy - národní podíl	31	P	6700	4116	32133058	8296
	Neinvestiční transfer z Ministerstva školství, mládeže a tělovýchovy - podíl EU	485	P	6700	4116	32533058	8232
	Neinvestiční transfer z Ministerstva školství, mládeže a tělovýchovy - národní podíl	86	P	6700	4116	32133058	8232
	Neinvestiční transfer z Ministerstva školství, mládeže a tělovýchovy - podíl EU	173	P	6700	4116	32533058	8293
	Neinvestiční transfer z Ministerstva školství, mládeže a tělovýchovy - národní podíl	31	P	6700	4116	32133058	8293
	Neinvestiční transfer z Ministerstva školství, mládeže a tělovýchovy - podíl EU	173	P	6700	4116	32533058	8233
	Neinvestiční transfer z Ministerstva školství, mládeže a tělovýchovy - národní podíl	31	P	6700	4116	32133058	8233
	Neinvestiční transfer z Ministerstva školství, mládeže a tělovýchovy - podíl EU	450	P	6700	4116	32533058	8262
	Neinvestiční transfer z Ministerstva školství, mládeže a tělovýchovy - národní podíl	79	P	6700	4116	32133058	8262
	Neinvestiční transfer z Ministerstva školství, mládeže a tělovýchovy - podíl EU	192	P	6700	4116	32533058	8259
	Neinvestiční transfer z Ministerstva školství, mládeže a tělovýchovy - národní podíl	34	P	6700	4116	32133058	8259
	Neinvestiční transfer z Ministerstva školství, mládeže a tělovýchovy - podíl EU	173	P	6700	4116	32533058	8225
	Neinvestiční transfer z Ministerstva školství, mládeže a tělovýchovy - národní podíl	31	P	6700	4116	32133058	8225
	Neinvestiční transfer z Ministerstva školství, mládeže a tělovýchovy - podíl EU	524	P	6700	4116	32533058	8256
	Neinvestiční transfer z Ministerstva školství, mládeže a tělovýchovy - národní podíl	93	P	6700	4116	32133058	8256
	Neinvestiční transfer z Ministerstva školství, mládeže a tělovýchovy - podíl EU	188	P	6700	4116	32533058	8258
	Neinvestiční transfer z Ministerstva školství, mládeže a tělovýchovy - národní podíl	33	P	6700	4116	32133058	8258
	Neinvestiční transfer z Ministerstva školství, mládeže a tělovýchovy - podíl EU	173	P	6700	4116	32533058	8284
Neinvestiční transfer z Ministerstva školství, mládeže a tělovýchovy - národní podíl	31	P	6700	4116	32133058	8284	
Neinvestiční transfer z Ministerstva školství, mládeže a tělovýchovy - podíl EU	195	P	6700	4116	32533058	8273	
Neinvestiční transfer z Ministerstva školství, mládeže a tělovýchovy - národní podíl	34	P	6700	4116	32133058	8273	
Neinvestiční transfer z Ministerstva školství, mládeže a tělovýchovy - podíl EU	334	P	6700	4116	32533058	8246	
Neinvestiční transfer z Ministerstva školství, mládeže a tělovýchovy - národní podíl	59	P	6700	4116	32133058	8246	
Neinvestiční transfer z Ministerstva školství, mládeže a tělovýchovy - podíl EU	188	P	6700	4116	32533058	8228	
Neinvestiční transfer z Ministerstva školství, mládeže a tělovýchovy - národní podíl	33	P	6700	4116	32133058	8228	
Neinvestiční transfer z Ministerstva školství, mládeže a tělovýchovy - podíl EU	301	P	6700	4116	32533058	8297	

Přehled rozpočtových opatření v souvislosti s přijatými prostředky z jiných veřejných rozpočtů, schválených Radou města Brna na základě usnesení Z7/02. ZMB, bod 11.D.4. za období od 2.10.2015 do 31.12.2015

Poskytovatel	Účel dotace	Částka v tis. Kč	P, V, F	Zvýšení/snížení příjmů, výdajů a financování		UZ	ORG
				ORJ	§		
	Neinvestiční transfer z Ministerstva školství, mládeže a tělovýchovy - národní podíl	53	P	6700	4116	32133058	8297
	Neinvestiční transfer z Ministerstva školství, mládeže a tělovýchovy - podíl EU	96	P	6700	4116	32533058	8234
	Neinvestiční transfer z Ministerstva školství, mládeže a tělovýchovy - národní podíl	17	P	6700	4116	32133058	8234
	Neinvestiční transfer z Ministerstva školství, mládeže a tělovýchovy - podíl EU	188	P	6700	4116	32533058	8261
	Neinvestiční transfer z Ministerstva školství, mládeže a tělovýchovy - národní podíl	33	P	6700	4116	32133058	8261
	Neinvestiční transfer z Ministerstva školství, mládeže a tělovýchovy - podíl EU	188	P	6700	4116	32533058	8238
	Neinvestiční transfer z Ministerstva školství, mládeže a tělovýchovy - národní podíl	33	P	6700	4116	32133058	8238
	Neinvestiční transfer z Ministerstva školství, mládeže a tělovýchovy - podíl EU	173	P	6700	4116	32533058	8295
	Neinvestiční transfer z Ministerstva školství, mládeže a tělovýchovy - národní podíl	31	P	6700	4116	32133058	8295
	Neinvestiční transfer z Ministerstva školství, mládeže a tělovýchovy - podíl EU	287	P	6700	4116	32533058	8243
	Neinvestiční transfer z Ministerstva školství, mládeže a tělovýchovy - národní podíl	51	P	6700	4116	32133058	8243
	Neinvestiční transfer z Ministerstva školství, mládeže a tělovýchovy - podíl EU	181	P	6700	4116	32533058	8252
	Neinvestiční transfer z Ministerstva školství, mládeže a tělovýchovy - národní podíl	32	P	6700	4116	32133058	8252
	Neinvestiční transfer z Ministerstva školství, mládeže a tělovýchovy - podíl EU	254	P	6700	4116	32533058	8260
	Neinvestiční transfer z Ministerstva školství, mládeže a tělovýchovy - národní podíl	45	P	6700	4116	32133058	8260
	Neinvestiční transfer z Ministerstva školství, mládeže a tělovýchovy - podíl EU	188	P	6700	4116	32533058	8276
	Neinvestiční transfer z Ministerstva školství, mládeže a tělovýchovy - národní podíl	33	P	6700	4116	32133058	8276
	Neinvestiční transfer z Ministerstva školství, mládeže a tělovýchovy - podíl EU	173	P	6700	4116	32533058	8222
	Neinvestiční transfer z Ministerstva školství, mládeže a tělovýchovy - národní podíl	31	P	6700	4116	32133058	8222
	Neinvestiční transfer z Ministerstva školství, mládeže a tělovýchovy - podíl EU	181	P	6700	4116	32533058	8239
	Neinvestiční transfer z Ministerstva školství, mládeže a tělovýchovy - národní podíl	32	P	6700	4116	32133058	8239
	Neinvestiční transfer z Ministerstva školství, mládeže a tělovýchovy - podíl EU	188	P	6700	4116	32533058	8208
	Neinvestiční transfer z Ministerstva školství, mládeže a tělovýchovy - národní podíl	33	P	6700	4116	32133058	8208
	Neinvestiční transfer z Ministerstva školství, mládeže a tělovýchovy - podíl EU	192	P	6700	4116	32533058	8264
	Neinvestiční transfer z Ministerstva školství, mládeže a tělovýchovy - národní podíl	34	P	6700	4116	32133058	8264
	Neinvestiční transfer z Ministerstva školství, mládeže a tělovýchovy - podíl EU	181	P	6700	4116	32533058	8218
	Neinvestiční transfer z Ministerstva školství, mládeže a tělovýchovy - národní podíl	32	P	6700	4116	32133058	8218
	Neinvestiční transfer z Ministerstva školství, mládeže a tělovýchovy - podíl EU	173	P	6700	4116	32533058	8254
	Neinvestiční transfer z Ministerstva školství, mládeže a tělovýchovy - národní podíl	31	P	6700	4116	32133058	8254
	Neinvestiční transfer z Ministerstva školství, mládeže a tělovýchovy - podíl EU	406	P	6700	4116	32533058	8219
	Neinvestiční transfer z Ministerstva školství, mládeže a tělovýchovy - národní podíl	72	P	6700	4116	32133058	8219
	Neinvestiční transfer z Ministerstva školství, mládeže a tělovýchovy - podíl EU	181	P	6700	4116	32533058	8250
	Neinvestiční transfer z Ministerstva školství, mládeže a tělovýchovy - národní podíl	32	P	6700	4116	32133058	8250
	Neinvestiční transfer z Ministerstva školství, mládeže a tělovýchovy - podíl EU	284	P	6700	4116	32533058	8292
	Neinvestiční transfer z Ministerstva školství, mládeže a tělovýchovy - národní podíl	50	P	6700	4116	32133058	8292
	Neinvestiční transfer z Ministerstva školství, mládeže a tělovýchovy - podíl EU	202	P	6700	4116	32533058	8230
	Neinvestiční transfer z Ministerstva školství, mládeže a tělovýchovy - národní podíl	36	P	6700	4116	32133058	8230
	Neinvestiční transfer zřízeným p.o. - ZŠ Arménská 21	173	V	6700	3113	32533058	8296
	Neinvestiční transfer zřízeným p.o. - ZŠ Arménská 21	31	V	6700	3113	32133058	8296

Přehled rozpočtových opatření v souvislosti s přijatými prostředky z jiných veřejných rozpočtů, schválených Radou města Brna na základě usnesení Z7/02. ZMB, bod 11.D.4. za období od 2.10.2015 do 31.12.2015

Poskytovatel	Účel dotace	Částka v tis. Kč	P, V, F	Zvýšení/snížení příjmů, výdajů a financování		UŽ	ORG	
				ORJ	Pol.			
	Neinvestiční transfer zřízeným p.o. - ZŠ Bakalovo nábreží 8	485	V	6700	3113	5336	32533058	8232
	Neinvestiční transfer zřízeným p.o. - ZŠ Bakalovo nábreží 8	86	V	6700	3113	5336	32133058	8232
	Neinvestiční transfer zřízeným p.o. - ZŠ Horácké nám. 13	173	V	6700	3113	5336	32533058	8293
	Neinvestiční transfer zřízeným p.o. - ZŠ Horácké nám. 13	31	V	6700	3113	5336	32133058	8293
	Neinvestiční transfer zřízeným p.o. - ZŠ a MŠ Horníkova 1	173	V	6700	3113	5336	32533058	8233
	Neinvestiční transfer zřízeným p.o. - ZŠ a MŠ Horníkova 1	31	V	6700	3113	5336	32133058	8233
	Neinvestiční transfer zřízeným p.o. - ZŠ a MŠ Jana Brozkovy 3	450	V	6700	3113	5336	32533058	8262
	Neinvestiční transfer zřízeným p.o. - ZŠ a MŠ Jana Brozkovy 3	79	V	6700	3113	5336	32133058	8262
	Neinvestiční transfer zřízeným p.o. - ZŠ Jana Babáka 1	192	V	6700	3113	5336	32533058	8259
	Neinvestiční transfer zřízeným p.o. - ZŠ Jana Babáka 1	34	V	6700	3113	5336	32133058	8259
	Neinvestiční transfer zřízeným p.o. - ZŠ a MŠ Jihomoravské nám. 2	173	V	6700	3113	5336	32533058	8225
	Neinvestiční transfer zřízeným p.o. - ZŠ a MŠ Jihomoravské nám. 2	31	V	6700	3113	5336	32133058	8225
	Neinvestiční transfer zřízeným p.o. - ZŠ a MŠ Jihomoravské nám. 2	524	V	6700	3113	5336	32533058	8256
	Neinvestiční transfer zřízeným p.o. - ZŠ a MŠ Křenová 21	93	V	6700	3113	5336	32133058	8256
	Neinvestiční transfer zřízeným p.o. - ZŠ a MŠ Křenová 21	188	V	6700	3113	5336	32533058	8258
	Neinvestiční transfer zřízeným p.o. - Tyršova ZŠ Kuldova 38	33	V	6700	3113	5336	32133058	8258
	Neinvestiční transfer zřízeným p.o. - Tyršova ZŠ Kuldova 38	173	V	6700	3113	5336	32533058	8284
	Neinvestiční transfer zřízeným p.o. - ZŠ Tuháčkova 25	31	V	6700	3113	5336	32133058	8284
	Neinvestiční transfer zřízeným p.o. - ZŠ Tuháčkova 25	195	V	6700	3113	5336	32533058	8273
	Neinvestiční transfer zřízeným p.o. - ZŠ Přemyslovo nám. 1	34	V	6700	3113	5336	32133058	8273
	Neinvestiční transfer zřízeným p.o. - ZŠ Přemyslovo nám. 1	334	V	6700	3113	5336	32533058	8246
	Neinvestiční transfer zřízeným p.o. - ZŠ a MŠ Husova 17	59	V	6700	3113	5336	32133058	8246
	Neinvestiční transfer zřízeným p.o. - ZŠ a MŠ Husova 17	188	V	6700	3113	5336	32533058	8228
	Neinvestiční transfer zřízeným p.o. - ZŠ Kamínky 5	33	V	6700	3113	5336	32133058	8228
	Neinvestiční transfer zřízeným p.o. - ZŠ Kamínky 5	301	V	6700	3113	5336	32533058	8297
	Neinvestiční transfer zřízeným p.o. - ZŠ a MŠ Pastviny 70	53	V	6700	3113	5336	32133058	8297
	Neinvestiční transfer zřízeným p.o. - ZŠ a MŠ Pastviny 70	96	V	6700	3113	5336	32533058	8234
	Neinvestiční transfer zřízeným p.o. - ZŠ Bednářova 28	17	V	6700	3113	5336	32133058	8234
	Neinvestiční transfer zřízeným p.o. - ZŠ Bednářova 28	188	V	6700	3113	5336	32533058	8261
	Neinvestiční transfer zřízeným p.o. - ZŠ nám. Míru 3	33	V	6700	3113	5336	32133058	8261
	Neinvestiční transfer zřízeným p.o. - ZŠ nám. Míru 3	188	V	6700	3113	5336	32533058	8238
	Neinvestiční transfer zřízeným p.o. - ZŠ a MŠ Elišky Přemyslovny 10	33	V	6700	3113	5336	32133058	8238
	Neinvestiční transfer zřízeným p.o. - ZŠ a MŠ Elišky Přemyslovny 10	173	V	6700	3113	5336	32533058	8295
	Neinvestiční transfer zřízeným p.o. - ZŠ Heyrovského 32	31	V	6700	3113	5336	32133058	8295
	Neinvestiční transfer zřízeným p.o. - ZŠ Heyrovského 32	287	V	6700	3113	5336	32533058	8243
	Neinvestiční transfer zřízeným p.o. - ZŠ Holzova 1	51	V	6700	3113	5336	32133058	8243
	Neinvestiční transfer zřízeným p.o. - ZŠ Holzova 1	181	V	6700	3113	5336	32533058	8252
	Neinvestiční transfer zřízeným p.o. - ZŠ Košinova 22	32	V	6700	3113	5336	32133058	8252
	Neinvestiční transfer zřízeným p.o. - ZŠ Košinova 22	254	V	6700	3113	5336	32533058	8260
	Neinvestiční transfer zřízeným p.o. - ZŠ a MŠ Kotlářská 4	45	V	6700	3113	5336	32133058	8260
	Neinvestiční transfer zřízeným p.o. - ZŠ a MŠ Kotlářská 4	188	V	6700	3113	5336	32533058	8276
	Neinvestiční transfer zřízeným p.o. - ZŠ Sirotkova 36	33	V	6700	3113	5336	32133058	8276

Přehled rozpočtových opatření v souvislosti s přijatými prostředky z jiných veřejných rozpočtů, schválených Radou města Brna na základě usnesení Z7/02. ZMB, bod 11.D.4. za období od 2.10.2015 do 31.12.2015

Poskytovatel	Účel dotace	Částka v tis. Kč	P, V, F	Zvýšení/snížení příjmů, výdajů a financování		UZ	ORG	
				ORJ	§			
	Neinvestiční transfer zřízením p.o. - ZŠ a MŠ Vedlejší 10	173	V	6700	3113	5336	32533058	8222
	Neinvestiční transfer zřízením p.o. - ZŠ a MŠ Vedlejší 10	31	V	6700	3113	5336	32133058	8222
	Neinvestiční transfer zřízením p.o. - ZŠ Gajdošova 3	181	V	6700	3113	5336	32533058	8239
	Neinvestiční transfer zřízením p.o. - ZŠ Gajdošova 3	32	V	6700	3113	5336	32133058	8239
	Neinvestiční transfer zřízením p.o. - ZŠ Hudecova 35	188	V	6700	3113	5336	32533058	8208
	Neinvestiční transfer zřízením p.o. - ZŠ Hudecova 35	33	V	6700	3113	5336	32133058	8208
	Neinvestiční transfer zřízením p.o. - ZŠ a MŠ Merhautova 37	192	V	6700	3113	5336	32533058	8264
	Neinvestiční transfer zřízením p.o. - ZŠ a MŠ Merhautova 37	34	V	6700	3113	5336	32133058	8264
	Neinvestiční transfer zřízením p.o. - ZŠ Novoměstská 21	181	V	6700	3113	5336	32533058	8218
	Neinvestiční transfer zřízením p.o. - ZŠ Novoměstská 21	32	V	6700	3113	5336	32133058	8218
	Neinvestiční transfer zřízením p.o. - ZŠ Krásného 24	173	V	6700	3113	5336	32533058	8254
	Neinvestiční transfer zřízením p.o. - ZŠ Krásného 24	31	V	6700	3113	5336	32133058	8254
	Neinvestiční transfer zřízením p.o. - ZŠ Bosonožská 9	406	V	6700	3113	5336	32533058	8219
	Neinvestiční transfer zřízením p.o. - ZŠ Bosonožská 9	72	V	6700	3113	5336	32133058	8219
	Neinvestiční transfer zřízením p.o. - MZŠ Kamenáčky 4	181	V	6700	3113	5336	32533058	8250
	Neinvestiční transfer zřízením p.o. - MZŠ Kamenáčky 4	32	V	6700	3113	5336	32133058	8250
	Neinvestiční transfer zřízením p.o. - ZŠ Jasanová 2	284	V	6700	3113	5336	32533058	8292
	Neinvestiční transfer zřízením p.o. - ZŠ Jasanová 2	50	V	6700	3113	5336	32133058	8292
	Neinvestiční transfer zřízením p.o. - ZŠ Svážná 9	202	V	6700	3113	5336	32533058	8230
	Neinvestiční transfer zřízením p.o. - ZŠ Svážná 9	36	V	6700	3113	5336	32133058	8230
MŠMT ČR	Neinvestiční transfer z Ministerstva školství, mládeže a tělovýchovy - podíl EU	195	P	1700		4116	32533058	9146
	Neinvestiční transfer z Ministerstva školství, mládeže a tělovýchovy - národní podíl	34	P	1700		4116	32133058	9146
	Neinvestiční transfer z Ministerstva školství, mládeže a tělovýchovy - podíl EU	174	P	1700		4116	32533058	9143
	Neinvestiční transfer z Ministerstva školství, mládeže a tělovýchovy - národní podíl	31	P	1700		4116	32133058	9143
	Neinvestiční transfer zřízením p.o. - WZŠ a MŠ Brno, Plovdivská	195	V	6700	3113	5336	32533058	9146
	Neinvestiční transfer zřízením p.o. - WZŠ a MŠ Brno, Plovdivská	34	V	6700	3113	5336	32133058	9146
	Neinvestiční transfer zřízením p.o. - ZŠ Čejkovická	174	V	6700	3113	5336	32533058	9143
	Neinvestiční transfer zřízením p.o. - ZŠ Čejkovická	31	V	6700	3113	5336	32133058	9143
MZ ČR	Neinvestiční transfer z Ministerstva zdravotnictví	140	P	1700		4116	35015	9147
	Neinvestiční transfer zřízením p.o. - Úrazová nemocnice v Brně	140	V	7100	3522	5336	35015	9147
MZ ČR	Neinvestiční transfer z Ministerstva zdravotnictví	185	P	1700		4116	35019	9147
	Neinvestiční transfer zřízením p.o. - Úrazová nemocnice v Brně	185	V	7100	3522	5336	35019	9147
ÚP ČR	Neinvestiční transfer z Úřadu práce	20	P	1700		4116	13010	
	Nespecifikované rezervy	20	V	7200	4399	5901	13010	

Přehled rozpočtových opatření v souvislosti s přijatými prostředky z jiných veřejných rozpočtů, schválených Radou města Brna na základě usnesení Z7/02. ZMB, bod 11.D.4. za období od 2.10.2015 do 31.12.2015

Poskytovatel	Účel dotace	Částka v tis. Kč	P, V, F	Zvýšení/snížení příjmů, výdajů a financování				
				ORJ	§	Pol.	UZ	ORG
MPSV ČR	Neinvestiční transfer z Ministerstva práce a sociálních věcí	-1 500	-P	1700		4116	13011	
	Play zaměstnanců v pracovním poměru	-1 119	-V	3200	6171	5011	13011	
	Povinné pojistné na soc. zabezpečení	-280	-V	3200	6171	5031	13011	
	Povinné pojistné na veřejné zdravotní pojištění	-101	-V	3200	6171	5032	13011	
	Drobný hmotný dlouhodobý majetek	-7	-V	7200	4324	5137	13011	
	Nákup materiálu	-3	-V	7200	4324	5139	13011	
	Nákup ostatních služeb, SPOD	10	V	7200	4324	5169	13011	6185
MK ČR	Neinvestiční transfer z Ministerstva kultury	250	P	1700		4116	34070	9121
	Neinvestiční transfer zřízením p.o. - Národní divadlo Brno	250	V	7300	3311	5336	34070	9121
MV ČR	Neinvestiční transfer z Ministerstva vnitra - podíl EU	64	P	1700		4116	33514023	
	Neinvestiční transfer z Ministerstva vnitra - národní podíl	11	P	1700		4116	33114023	
	Play zaměstnanců v pracovním poměru	48	V	8200	5319	5011	33514023	
	Play zaměstnanců v pracovním poměru	8	V	8200	5319	5011	33114023	
	Povinné pojistné na sociální zabezpečení	12	V	8200	5319	5031	33514023	
	Povinné pojistné na sociální zabezpečení	2	V	8200	5319	5031	33114023	
	Povinné pojistné na veřejné zdravotní pojištění	4	V	8200	5319	5032	33514023	
	Povinné pojistné na veřejné zdravotní pojištění	1	V	8200	5319	5032	33114023	
MZ ČR	Neinvestiční transfer z Ministerstva zdravotnictví	100	P	1700		4116	35015	9147
	Neinvestiční transfer zřízením p.o. - Úrazová nemocnice v Brně	100	V	7100	3522	5336	35015	9147
RRR JV	Investiční transfer z Regionální rady regionu soudržnosti Jihovýchod - podíl EU	9 407	P	1700		4223	38586505	5125
	Převod do Fondu koфинancování evropských projektů	-9 407	-F	1700		8115	38586505	5125
SFŽP ČR	Neinvestiční transfer ze Státního fondu životního prostředí - národní podíl	92	P	1700		4113	53190001	
MŽP ČR	Neinvestiční transfer z Ministerstva životního prostředí - podíl EU	1 291	P	1700		4116	53515319	
	Převod transferu na městskou část Brno-Židenice	-92	-P	1700		4113	53190001	
	Převod transferu na městskou část Brno-Židenice	-1 291	-P	1700		4116	53515319	
MŽP ČR	Investiční transfer z Ministerstva životního prostředí - národní podíl	177	P	1700		4216	53115828	
	Investiční transfer z Ministerstva životního prostředí - podíl EU	3 007	P	1700		4216	53515829	
	Převod transferu na městskou část Brno-Líšeň	177	-P	1700		4216	53115828	
	Převod transferu na městskou část Brno-Líšeň	-3 007	-P	1700		4216	53515829	
KÚ JMK	Neinvestiční transfer z Krajského úřadu JMK	110	P	1700		4122	331	
	Převod transferu na městskou část Brno-Líšeň	-50	-P	1700		4122	331	
	Převod transferu na městskou část Brno-střed	-60	-P	1700		4122	331	
KÚ OK	Neinvestiční transfer z Krajského úřadu Olomouckého kraje	138	P	1700		4122	13305	
	Převod transferu na městskou část Brno-sever (DROM, romské středisko)	-138	-P	1700		4122	13305	

Přehled rozpočtových opatření v souvislosti s přijatými prostředky z jiných veřejných rozpočtů, schválených Radou města Brna na základě usnesení Z7/02. ZMB, bod 11.D.4. za období od 2.10.2015 do 31.12.2015

Poskytovatel	Účel dotace	Částka v tis. Kč	P, V, F	Zvýšení/snížení příjmů, výdajů a financování				
				ORJ	§	Pol.		
				UZ	ORG	ORG		
KÚ JMK	Neinvestiční transfer z Krajského úřadu JMK	75	P	1700		4122	331	9124
	Neinvestiční transfer zřízeným p.o. - Divadlo Rádost	75	V	7300	3311	5336	331	9124
MK ČR	Neinvestiční transfer z Ministerstva kultury	40	P	1700		4116	34070	9122
	Neinvestiční transfer zřízeným p.o. - Centrum experimentálního divadla	40	V	7300	3311	5336	34070	9122
ÚP ČR	Neinvestiční transfer z Úřadu práce	16	P	1700		4116	13010	
	Nespecifikované rezervy	16	V	7200	4399	5901	13010	
MŠMT ČR	Ostatní přijaté vratky transferů	9	P	6700	3113	2229	33019	8231
	Výdaje z finančního vypořádání minulých let s Jihomoravským krajem	9	V	6700	3113	5366	33019	8231
MŠMT ČR	Neinvestiční transfer z Ministerstva školství, mládeže a tělovýchovy - podíl EU	-422	-P	6700		4116	32533019	8231
	Neinvestiční transfer z Ministerstva školství, mládeže a tělovýchovy - národní podíl	-74	-P	6700		4116	32133019	8231
	Neinvestiční transfer zřízeným p.o. - ZŠ Antonínská 3	-422	-V	6700	3113	5336	32533019	8231
	Neinvestiční transfer zřízeným p.o. - ZŠ Antonínská 3	-74	-V	6700	3113	5336	32133019	8231
MŠMT ČR	Neinvestiční transfer z Ministerstva školství, mládeže a tělovýchovy - podíl EU	-142	-P	6700		4116	32533019	8240
	Neinvestiční transfer z Ministerstva školství, mládeže a tělovýchovy - národní podíl	-25	-P	6700		4116	32133019	8240
	Neinvestiční transfer zřízeným p.o. - ZŠ a MŠ Milénova 14	-142	-V	6700	3113	5336	32533019	8240
	Neinvestiční transfer zřízeným p.o. - ZŠ a MŠ Milénova 14	-25	-V	6700	3113	5336	32133019	8240
RRR JV	Neinvestiční transfer z Regionální rady regionu soudržnosti Jihovýchod - podíl EU	1 562	P	1700		4123	38586005	5134
	Investiční transfer z Regionální rady regionu soudržnosti Jihovýchod - podíl EU	6 220	P	1700		4223	38586505	5134
	Převod do Fondu kofinancování evropských projektů	-1 562	-F	1700		8115	38586005	5134
	Převod do Fondu kofinancování evropských projektů	-6 220	-F	1700		8115	38586505	5134
RRR JV	Investiční transfer z Regionální rady regionu soudržnosti Jihovýchod - podíl EU	9 908	P	1700		4223	38586505	5041
	Převod do Fondu kofinancování evropských projektů	-9 908	-F	1700		8115	38586505	5041
MPO ČR	Neinvestiční transfer z Ministerstva průmyslu a obchodu	147	P	1700		4116	22003	
	Konzultační, poradenské a právní služby	147	V	4200	2115	5166	22003	7420
SFŽP ČR	Investiční transfer ze Státního fondu životního prostředí - národní podíl	68	P	1700		4213	54190877	
	Investiční transfer z Ministerstva životního prostředí - podíl EU	1 160	P	1700		4216	54515835	
MŽP ČR	Převod transferu na městskou část Brno-Židenice	-68	-P	1700		4213	54190877	
	Převod transferu na městskou část Brno-Židenice	-1 160	-P	1700		4216	54515835	

Přehled rozpočtových opatření v souvislosti s přijatými prostředky z jiných veřejných rozpočtů, schválených Radou města Brna na základě usnesení Z7/02. ZMB, bod 11.D.4. za období od 2.10.2015 do 31.12.2015

Poskytovatel	Účel dotace	Částka v tis. Kč	P, V, F	ORJ	Zvýšení/snížení příjmů, výdajů a financování		UZ	ORG
					§	Pol.		
KÚ JMK	Neinvestiční transfer z Krajského úřadu Jihomoravského kraje	1 919	P	1700		4122	13305	
	Převod transferu na městské části:	-1 919	-P	1700		4122	13305	
	MČ Brno - Královo Pole	-140						
	MČ Brno - Bystrc	-314						
	MČ Brno - sever	-340						
	MČ Brno - Zábovřesky	-273						
	MČ Brno - Židenice	-286						
	MČ Brno - střed	-294						
	MČ Brno - sever (DROM, romské středisko)	-272						
	Neinvestiční transfer z Krajského úřadu Jihomoravského kraje	1 128	P	1700		4122	13305	9130
	Neinvestiční transfer z Krajského úřadu Jihomoravského kraje	1 863	P	1700		4122	13305	9131
	Neinvestiční transfer z Krajského úřadu Jihomoravského kraje	457	P	1700		4122	13305	9132
	Neinvestiční transfer z Krajského úřadu Jihomoravského kraje	544	P	1700		4122	13305	9133
	Neinvestiční transfer z Krajského úřadu Jihomoravského kraje	2 688	P	1700		4122	13305	9134
	Neinvestiční transfer z Krajského úřadu Jihomoravského kraje	431	P	1700		4122	13305	9140
	Neinvestiční transfer z Krajského úřadu Jihomoravského kraje	1 861	P	1700		4122	13305	9135
	Neinvestiční transfer z Krajského úřadu Jihomoravského kraje	452	P	1700		4122	13305	9136
	Neinvestiční transfer z Krajského úřadu Jihomoravského kraje	428	P	1700		4122	13305	9137
	Neinvestiční transfer z Krajského úřadu Jihomoravského kraje	455	P	1700		4122	13305	9138
	Neinvestiční transfer z Krajského úřadu Jihomoravského kraje	912	P	1700		4122	13305	9139
	Neinvestiční transfer z Krajského úřadu Jihomoravského kraje	544	P	1700		4122	13305	9145
	Neinvestiční transfer z Krajského úřadu Jihomoravského kraje	204	V	7200	4312	5336	13305	9130
	Neinvestiční transfer zřízeným p.o. - Centrum sociálních služeb	83	V	7200	4355	5336	13305	9130
	Neinvestiční transfer zřízeným p.o. - Centrum sociálních služeb	210	V	7200	4356	5336	13305	9130
	Neinvestiční transfer zřízeným p.o. - Centrum sociálních služeb	297	V	7200	4357	5336	13305	9130
	Neinvestiční transfer zřízeným p.o. - Centrum sociálních služeb	13	V	7200	4359	5336	13305	9130
	Neinvestiční transfer zřízeným p.o. - Centrum sociálních služeb	126	V	7200	4372	5336	13305	9130
	Neinvestiční transfer zřízeným p.o. - Centrum sociálních služeb	195	V	7200	4374	5336	13305	9130
	Neinvestiční transfer zřízeným p.o. - Centrum sociálních služeb	1 494	V	7200	4350	5336	13305	9131
	Neinvestiční transfer zřízeným p.o. - Centrum sociálních služeb	369	V	7200	4357	5336	13305	9131
	Neinvestiční transfer zřízeným p.o. - Centrum sociálních služeb	457	V	7200	4357	5336	13305	9132
	Neinvestiční transfer zřízeným p.o. - Centrum sociálních služeb	544	V	7200	4357	5336	13305	9133
	Neinvestiční transfer zřízeným p.o. - Centrum sociálních služeb	677	V	7200	4350	5336	13305	9134
	Neinvestiční transfer zřízeným p.o. - Centrum sociálních služeb	2 011	V	7200	4357	5336	13305	9134
	Neinvestiční transfer zřízeným p.o. - Centrum sociálních služeb	294	V	7200	4350	5336	13305	9140
	Neinvestiční transfer zřízeným p.o. - Centrum sociálních služeb	137	V	7200	4357	5336	13305	9140
	Neinvestiční transfer zřízeným p.o. - Centrum sociálních služeb	1 407	V	7200	4350	5336	13305	9135
	Neinvestiční transfer zřízeným p.o. - Centrum sociálních služeb	454	V	7200	4357	5336	13305	9135
	Neinvestiční transfer zřízeným p.o. - Centrum sociálních služeb	452	V	7200	4350	5336	13305	9136
	Neinvestiční transfer zřízeným p.o. - Centrum sociálních služeb	386	V	7200	4350	5336	13305	9137
	Neinvestiční transfer zřízeným p.o. - Centrum sociálních služeb	42	V	7200	4356	5336	13305	9137
	Neinvestiční transfer zřízeným p.o. - Centrum sociálních služeb	428	V	7200	4350	5336	13305	9138

Přehled rozpočtových opatření v souvislosti s přijatými prostředky z jiných veřejných rozpočtů, schválených Radou města Brna na základě usnesení Z7/02. ZMB, bod 11.D.4. za období od 2.10.2015 do 31.12.2015

Poskytovatel	Účel dotace	Částka v tis. Kč	P, V, F	Zvýšení/snížení příjmů, výdajů a financování				
				ORJ	§	Pol.	UZ	ORG
	Neinvestiční transfer zřízeným p.o. - Domov pro seniory Podpěťova	27	V	7200	4356	5336	13305	9138
	Neinvestiční transfer zřízeným p.o. - Domov pro seniory Vychodilova	787	V	7200	4350	5336	13305	9139
	Neinvestiční transfer zřízeným p.o. - Domov pro seniory Vychodilova	125	V	7200	4356	5336	13305	9139
	Neinvestiční transfer zřízeným p.o. - Domov pro seniory Holásecká	544	V	7200	4350	5336	13305	9145
RRR JV	Investiční transfer z Regionální rady regionu soudržnosti Jihovýchod - podíl EU	51 656	P	1700		4223	38586505	5176
	Jiný investiční transfer zřízeným p.o. - Úrazová nemocnice v Brně	51 656	V	5900	3522	6356	38586505	5176
SFZP ČR	Investiční transfer ze Státního fondu životního prostředí - národní podíl	18	P	1700		4213	54190877	
MŽP ČR	Investiční transfer z Ministerstva životního prostředí - podíl EU	306	P	1700		4216	54515835	
	Převod transferu na městskou část Brno-Královo Pole	-18	-P	1700		4213	54190877	
	Převod transferu na městskou část Brno-Královo Pole	-306	-P	1700		4216	54515835	
MZ ČR	Neinvestiční transfer z Ministerstva zdravotnictví	17	P	1700		4116	35019	9147
	Neinvestiční transfer zřízeným p.o. - Úrazová nemocnice v Brně	17	V	7100	3522	5336	35019	9147
MZ ČR	Neinvestiční transfer z Ministerstva zdravotnictví	48	P	1700		4116	35015	9147
	Neinvestiční transfer zřízeným p.o. - Úrazová nemocnice v Brně	48	V	7100	3522	5336	35015	9147
MZe ČR	Neinvestiční transfer z Ministerstva zemědělství	29	P	1700		4116	29004	
	Ostatní neinvestiční transfer podnikatelským subjektům	29	V	4300	1037	5219	29004	
SFZP ČR	Investiční transfer ze Státního fondu životního prostředí - národní podíl	26	P	1700		4213	53190877	5206
MŽP ČR	Investiční transfer z Ministerstva životního prostředí - podíl EU	449	P	1700		4216	53515827	5206
	Převod do Fondu kofinancování evropských projektů	-26	-F	1700		8115	53190877	5206
	Převod do Fondu kofinancování evropských projektů	-449	-F	1700		8115	53515827	5206
SFZP ČR	Neinvestiční transfer ze Státního fondu životního prostředí - národní podíl	251	P	1700		4113	53190001	
MŽP ČR	Neinvestiční transfer z Ministerstva životního prostředí - podíl EU	3 507	P	1700		4116	53515319	
	Převod transferu na městskou část Brno-Líšeň	-251	-P	1700		4113	53190001	
	Převod transferu na městskou část Brno-Líšeň	-3 507	-P	1700		4116	53515319	
MŽP ČR	Neinvestiční transfer z Ministerstva životního prostředí - národní podíl	4	P	1700		4116	53115320	
	Neinvestiční transfer z Ministerstva životního prostředí - podíl EU	74	P	1700		4116	53515321	
	Převod transferu na městskou část Brno-Královo Pole	-4	-P	1700		4116	53115320	
	Převod transferu na městskou část Brno-Královo Pole	-74	-P	1700		4116	53515321	
SFZP ČR	Investiční transfer ze Státního fondu životního prostředí - národní podíl	113	P	1700		4213	53190877	5205
MŽP ČR	Investiční transfer z Ministerstva životního prostředí - podíl EU	1 923	P	1700		4216	53515827	5205
	Převod do Fondu kofinancování evropských projektů	-113	-F	1700		8115	53190877	5205
	Převod do Fondu kofinancování evropských projektů	-1 923	-F	1700		8115	53515827	5205
SZIF ČR	Neinvestiční transfer ze Státního zemědělského intervenčního fondu	63	P	1700		4113	25589023	
	Převod transferu na městskou část Brno-Řešín	-63	-P	1700		4113	25589023	

Přehled rozpočtových opatření v souvislosti s přijatými prostředky z jiných veřejných rozpočtů, schválených Radou města Brna na základě usnesení Z7/02. ZMB, bod 11.D.4. za období od 2.10.2015 do 31.12.2015

Poskytovatel	Účel dotace	Částka v tis. Kč	P, V, F	Zvýšení/snížení příjmů, výdajů a financování				
				ORJ	Pol.			
MŠMT ČR	Neinvestiční transfer z Ministerstva školství, mládeže a tělovýchovy - národní podíl	-95	-P	1700	4116	32133019	5193	
	Neinvestiční transfer z Ministerstva školství, mládeže a tělovýchovy - podíl EU	-535	-P	1700	4116	32533019	5193	
	Platy zaměstnanců v pracovním poměru	-4	-V	3200	3113	5011	32133019	5193
	Platy zaměstnanců v pracovním poměru	-21	-V	3200	3113	5011	32533019	5193
	Ostatní osobní výdaje	-38	-V	3200	3113	5021	32133019	5193
	Ostatní osobní výdaje	-214	-V	3200	3113	5021	32533019	5193
	Povinné pojistné na sociální pojištění	-4	-V	3200	3113	5031	32133019	5193
	Povinné pojistné na sociální pojištění	-26	-V	3200	3113	5031	32533019	5193
	Povinné pojistné na veřejné zdravotní pojištění	-1	-V	3200	3113	5032	32133019	5193
	Povinné pojistné na veřejné zdravotní pojištění	-1	-V	3200	3113	5032	32533019	5193
Mze ČR	Drobný hmotný dlouhodobý majetek	-48	-V	5300	3113	5137	32133019	5193
	Drobný hmotný dlouhodobý majetek	-273	-V	5300	3113	5137	32533019	5193
	Neinvestiční transfer z Ministerstva zemědělství	86	P	1700	4116	29008		
	Nákup ostatních služeb. Náhrada na činnost odborného lesního hospodáře (OLH)	86	V	4300	1039	5169	29008	6187
MV ČR	Neinvestiční transfer z Ministerstva vnitra - podíl EU	58	P	1700	4116	33514023		
	Neinvestiční transfer z Ministerstva vnitra - národní podíl	10	P	1700	4116	33114023		
	Platy zaměstnanců v pracovním poměru	43	V	8200	5319	5011	33514023	
	Platy zaměstnanců v pracovním poměru	7	V	8200	5319	5011	33114023	
	Povinné pojistné na sociální zabezpečení	11	V	8200	5319	5031	33514023	
	Povinné pojistné na sociální zabezpečení	2	V	8200	5319	5031	33114023	
	Povinné pojistné na veřejné zdravotní pojištění	4	V	8200	5319	5032	33514023	
	Povinné pojistné na veřejné zdravotní pojištění	1	V	8200	5319	5032	33114023	
MMR ČR	Neinvestiční transfer z Ministerstva pro místní rozvoj - národní podíl	12	P	1700	4116	41117007	5104	
	Převod do Fondu kofinancování evropských projektů	-12	-F	1700	8115	41117007	5104	
MV ČR	Neinvestiční transfer z Ministerstva vnitra - podíl EU	53	P	1700	4116	33514023		
	Neinvestiční transfer z Ministerstva vnitra - národní podíl	10	P	1700	4116	33114023		
	Platy zaměstnanců v pracovním poměru	40	V	8200	5319	5011	33514023	
	Platy zaměstnanců v pracovním poměru	7	V	8200	5319	5011	33114023	
	Povinné pojistné na sociální zabezpečení	10	V	8200	5319	5031	33514023	
	Povinné pojistné na sociální zabezpečení	2	V	8200	5319	5031	33114023	
	Povinné pojistné na veřejné zdravotní pojištění	3	V	8200	5319	5032	33514023	
	Povinné pojistné na veřejné zdravotní pojištění	1	V	8200	5319	5032	33114023	
MPSV ČR	Neinvestiční transfer z Ministerstva práce a sociálních věcí - národní podíl	69	P	1700	4116	33113233		
	Neinvestiční transfer z Ministerstva práce a sociálních věcí - podíl EU	389	P	1700	4116	33513233		
	Převod transferu na městskou část Brno-Žabovřesky	-69	-P	1700	4116	33113233		
	Převod transferu na městskou část Brno-Žabovřesky	-389	-P	1700	4116	33513233		

Přehled rozpočtových opatření v souvislosti s přijatými prostředky z jiných veřejných rozpočtů, schválených Radou města Brna na základě usnesení Z7/02. ZMB, bod 11.D.4. za období od 2.10.2015 do 31.12.2015

Poskytovatel	Účel dotace	Částka v tis. Kč	P, V, F	Zvýšení/snížení příjmů, výdajů a financování				
				ORJ	§	Pol.	UZ	ORG
MŽP ČR	Neinvestiční transfer z Ministerstva životního prostředí - podíl EU	27	P	1700		4116	53515370	
	Investiční transfer z Ministerstva životního prostředí - podíl EU	3 742	P	1700		4216	53515835	
	Převod transferu na městskou část Brno-Nový Lískovec	-27	-P	1700		4116	53515370	
	Převod transferu na městskou část Brno-Nový Lískovec	-3 742	-P	1700		4216	53515835	
MZ ČR	Neinvestiční transfer z Ministerstva zdravotnictví	120	P	1700		4116	35015	9147
	Neinvestiční transfer zřízeným p.o. - Úrazová nemocnice v Brně	120	V	7100	3522	5336	35015	9147
KÚ JMK	Neinvestiční transfer z Krajského úřadu JMK	75	P	1700		4122	331	
	Převod transferu na městskou část Brno-Vnohrady	-75	-P	1700		4122	331	
KÚ JMK	Neinvestiční transfer z Krajského úřadu JMK	43	P	1700		4122	14004	
	Převod transferu na městskou část Brno-Žebětín	-8	-P	1700		4122	14004	
	Převod transferu na městskou část Brno-sever	-28	-P	1700		4122	14004	
	Převod transferu na městskou část Brno-Komin	-7	-P	1700		4122	14004	
SFZP ČR	Neinvestiční transfer ze Státního fondu životního prostředí - národní podíl	39	P	1700		4113	53190001	5186
MŽP ČR	Neinvestiční transfer z Ministerstva životního prostředí - podíl EU	656	P	1700		4116	53515319	5186
	Převod do Fondu kofinancování evropských projektů	-39	-F	1700		8115	53190001	5186
	Převod do Fondu kofinancování evropských projektů	-656	-F	1700		8115	53515319	5186
SFZP ČR	Neinvestiční transfer ze Státního fondu životního prostředí - národní podíl	20	P	1700		4113	53190001	5160
MŽP ČR	Neinvestiční transfer z Ministerstva životního prostředí - podíl EU	282	P	1700		4116	53515319	5160
	Převod do Fondu kofinancování evropských projektů	-20	-F	1700		8115	53190001	5160
	Převod do Fondu kofinancování evropských projektů	-282	-F	1700		8115	53515319	5160
MŽP ČR	Investiční transfer z Ministerstva životního prostředí - národní podíl	94	P	1700		4216	53115828	
	Investiční transfer z Ministerstva životního prostředí - podíl EU	1 605	P	1700		4216	53515829	
	Převod transferu na městskou část Brno-střed	-94	-P	1700		4216	53115828	
	Převod transferu na městskou část Brno-střed	-1 605	-P	1700		4216	53515829	
MŽP ČR	Investiční transfer z Ministerstva životního prostředí - národní podíl	20	P	1700		4216	53115828	
	Investiční transfer z Ministerstva životního prostředí - podíl EU	335	P	1700		4216	53515829	
	Převod transferu na městskou část Brno-Líšeň	-20	-P	1700		4216	53115828	
	Převod transferu na městskou část Brno-Líšeň	-335	-P	1700		4216	53515829	
SFZP ČR	Neinvestiční transfer ze Státního fondu životního prostředí - národní podíl	2	P	1700		4113	53190001	5187
MŽP ČR	Neinvestiční transfer z Ministerstva životního prostředí - podíl EU	46	P	1700		4116	53515319	5187
	Převod do Fondu kofinancování evropských projektů	-2	-F	1700		8115	53190001	5187
	Převod do Fondu kofinancování evropských projektů	-46	-F	1700		8115	53515319	5187
RRR JV	Investiční transfer z Regionální rady regionu soudržnosti Jihovýchod - podíl EU	7 373	P	1700		4223	38586505	5124
	Převod do Fondu kofinancování evropských projektů	-7 373	-F	1700		8115	38586505	5124

Přehled rozpočtových opatření v souvislosti s přijatými prostředky z jiných veřejných rozpočtů, schválených Radou města Brna na základě usnesení Z7/02. ZMB, bod 11.D.4. za období od 2.10.2015 do 31.12.2015

Poskytovatel	Účel dotace	Částka v tis. Kč	P, V, F	ORJ	Zvýšení/snížení příjmů, výdajů a financování	
					§	Pol. UZ ORG
MPSV ČR	Neinvestiční transfer z Ministerstva práce a sociálních věcí - podíl EU	69	P	1700	4116	33513233
	Neinvestiční transfer z Ministerstva práce a sociálních věcí - národní podíl	12	P	1700	4116	33113233
	Převod transferu na městskou část Brno-sever (DROM, romské středisko)	-69	-P	1700	4116	33513233
	Převod transferu na městskou část Brno-sever (DROM, romské středisko)	-12	-P	1700	4116	33113233
RRR JV	Investiční transfer z Regionální rady regionu soudržnosti Jihovýchod - podíl EU	6 308	P	1700	4223	38586505
	Jiný investiční transfer zřízeným p.o. - Hvězdárna a planetárium Brno	6 308	V	5900	3319	38586505
SFŽP ČR	Investiční transfer ze Státního fondu životního prostředí - národní podíl	77	P	1700	4213	54190877
MŽP ČR	Investiční transfer z Ministerstva životního prostředí - podíl EU	1 315	P	1700	4216	54515835
	Převod transferu na městskou část Brno-Starý Lískovec	-77	-P	1700	4213	54190877
	Převod transferu na městskou část Brno-Starý Lískovec	-1 315	-P	1700	4216	54515835
SFŽP ČR	Neinvestiční transfer ze Státního fondu životního prostředí - národní podíl	7	P	1700	4113	53190001
MŽP ČR	Neinvestiční transfer z Ministerstva životního prostředí - podíl EU	132	P	1700	4116	53515319
	Převod do Fondu kořmancování evropských projektů	-7	-F	1700	8115	53190001
	Převod do Fondu kořmancování evropských projektů	-132	-F	1700	8115	53515319
SFŽP ČR	Investiční transfer ze Státního fondu životního prostředí - národní podíl	33	P	1700	4213	53190877
MŽP ČR	Investiční transfer z Ministerstva životního prostředí - podíl EU	464	P	1700	4216	53515827
	Převod do Fondu kořmancování evropských projektů	-33	-F	1700	8115	53190877
	Převod do Fondu kořmancování evropských projektů	-464	-F	1700	8115	53515827
SFŽP ČR	Investiční transfer ze Státního fondu životního prostředí - národní podíl	112	P	1700	4213	54190877
MŽP ČR	Investiční transfer z Ministerstva životního prostředí - podíl EU	1 908	P	1700	4216	54515835
	Převod transferu na městskou část Brno-Bystrc	-112	-P	1700	4213	54190877
	Převod transferu na městskou část Brno-Bystrc	-1 908	-P	1700	4216	54515835
SFŽP ČR	Neinvestiční transfer ze Státního fondu životního prostředí - národní podíl	32	P	1700	4113	53190001
MŽP ČR	Neinvestiční transfer z Ministerstva životního prostředí - podíl EU	448	P	1700	4116	53515319
	Převod transferu na městskou část Brno-Židenice	-32	-P	1700	4113	53190001
	Převod transferu na městskou část Brno-Židenice	-448	-P	1700	4116	53515319
MŽP ČR	Investiční transfer z Ministerstva životního prostředí - národní podíl	16	P	1700	4216	53115828
	Investiční transfer z Ministerstva životního prostředí - podíl EU	265	P	1700	4216	53515829
	Převod transferu na městskou část Brno-Líšeň	-16	-P	1700	4216	53115828
	Převod transferu na městskou část Brno-Líšeň	-265	-P	1700	4216	53515829
MŽP ČR	Investiční transfer z Ministerstva životního prostředí - národní podíl	186	P	1700	4216	53115828
	Investiční transfer z Ministerstva životního prostředí - podíl EU	3 163	P	1700	4216	53515829
	Převod transferu na městskou část Brno-síed	-186	-P	1700	4216	53115828
	Převod transferu na městskou část Brno-síed	-3 163	-P	1700	4216	53515829

Přehled rozpočtových opatření v souvislosti s přijatými prostředky z jiných veřejných rozpočtů, schválených Radou města Brna na základě usnesení Z7/02. ZMB, bod 11.D.4. za období od 2.10.2015 do 31.12.2015

Poskytovatel	Účel dotace	Částka v tis. Kč	P, V, F	Zvýšení/snížení příjmů, výdajů a financování				
				ORJ	§	Pol.	UZ	ORG
SFŽP ČR	Neinvestiční transfer ze Státního fondu životního prostředí - národní podíl	3	P	1700		4113	53190001	5185
MŽP ČR	Neinvestiční transfer z Ministerstva životního prostředí - podíl EU	56	P	1700		4116	53515319	5185
	Převod do Fondu kofinancování evropských projektů	-3	-F	1700		8115	53190001	5185
	Převod do Fondu kofinancování evropských projektů	-56	-F	1700		8115	53515319	5185
SFŽP ČR	Neinvestiční transfer ze Státního fondu životního prostředí - národní podíl	2	P	1700		4113	53190001	5168
MŽP ČR	Neinvestiční transfer z Ministerstva životního prostředí - podíl EU	37	P	1700		4116	53515319	5168
	Převod do Fondu kofinancování evropských projektů	-2	-F	1700		8115	53190001	5168
	Převod do Fondu kofinancování evropských projektů	-37	-F	1700		8115	53515319	5168
SFŽP ČR	Neinvestiční transfer ze Státního fondu životního prostředí - národní podíl	6	P	1700		4113	53190001	5171
MŽP ČR	Neinvestiční transfer z Ministerstva životního prostředí - podíl EU	120	P	1700		4116	53515319	5171
	Převod do Fondu kofinancování evropských projektů	-6	-F	1700		8115	53190001	5171
	Převod do Fondu kofinancování evropských projektů	-120	-F	1700		8115	53515319	5171
MV ČR	Neinvestiční transfer z Ministerstva vnitra - podíl EU	49	P	1700		4116	33514023	
	Neinvestiční transfer z Ministerstva vnitra - národní podíl	9	P	1700		4116	33114023	
	Platy zaměstnanců v pracovním poměru	37	V	8200	5319	5011	33514023	
	Platy zaměstnanců v pracovním poměru	6	V	8200	5319	5011	33114023	
	Povinné pojistné na sociální zabezpečení	9	V	8200	5319	5031	33514023	
	Povinné pojistné na sociální zabezpečení	2	V	8200	5319	5031	33114023	
	Povinné pojistné na veřejné zdravotní pojištění	3	V	8200	5319	5032	33514023	
	Povinné pojistné na veřejné zdravotní pojištění	1	V	8200	5319	5032	33114023	
SFŽP ČR	Neinvestiční transfer ze Státního fondu životního prostředí - národní podíl	1	P	1700		4113	53190001	5167
MŽP ČR	Neinvestiční transfer z Ministerstva životního prostředí - podíl EU	2	P	1700		4116	53515319	5167
	Převod do Fondu kofinancování evropských projektů	-1	-F	1700		8115	53190001	5167
	Převod do Fondu kofinancování evropských projektů	-2	-F	1700		8115	53515319	5167
SFŽP ČR	Investiční transfer ze Státního fondu životního prostředí - národní podíl	206	P	1700		4213	54190877	5197
MŽP ČR	Investiční transfer z Ministerstva životního prostředí - podíl EU	3 502	P	1700		4216	54515835	5197
	Převod do Fondu kofinancování evropských projektů	-206	-F	1700		8115	54190877	5197
	Převod do Fondu kofinancování evropských projektů	-3 502	-F	1700		8115	54515835	5197
SFŽP ČR	Investiční transfer ze Státního fondu životního prostředí - národní podíl	318	P	1700		4213	54190877	
MŽP ČR	Investiční transfer z Ministerstva životního prostředí - podíl EU	5 410	P	1700		4216	54515835	
	Převod transferu na městskou část Brno-Líšeň	-318	-P	1700		4213	54190877	
	Převod transferu na městskou část Brno-Líšeň	-5 410	-P	1700		4216	54515835	
SFŽP ČR	Neinvestiční transfer ze Státního fondu životního prostředí - národní podíl	1	P	1700		4113	53190001	5106
MŽP ČR	Neinvestiční transfer z Ministerstva životního prostředí - podíl EU	10	P	1700		4116	53515319	5106
	Převod do Fondu kofinancování evropských projektů	-1	-F	1700		8115	53190001	5106
	Převod do Fondu kofinancování evropských projektů	-10	-F	1700		8115	53515319	5106

Přehled rozpočtových opatření v souvislosti s přijatými prostředky z jiných veřejných rozpočtů, schválených Radou města Brna na základě usnesení Z/7/02. ZMB, bod 11.D.4. za období od 2.10.2015 do 31.12.2015

Poskytovatel	Účel dotace	Částka v tis. Kč	P, V, F	Zvýšení/snížení příjmů, výdatí a financování			ORG
				ORJ	§	Pol.	
SFŽP ČR	Investiční transfer ze Státního fondu životního prostředí - národní podíl	45	P	1700		4213	53190877
MŽP ČR	Investiční transfer z Ministerstva životního prostředí - podíl EU	635	P	1700		4216	53515827
	Převod transferu na městskou část Brno-Židenice	-45	-P	1700		4213	53190877
	Převod transferu na městskou část Brno-Židenice	-635	-P	1700		4216	53515827
SFŽP ČR	Investiční transfer ze Státního fondu životního prostředí - národní podíl	151	P	1700		4213	54190877
MŽP ČR	Investiční transfer z Ministerstva životního prostředí - podíl EU	2 572	P	1700		4216	54515835
	Převod do Fondu kofinancování evropských projektů	-151	-F	1700		8115	54190877
	Převod do Fondu kofinancování evropských projektů	-2 572	-F	1700		8115	54515835
SFŽP ČR	Investiční transfer ze Státního fondu životního prostředí - národní podíl	99	P	1700		4213	54190877
MŽP ČR	Investiční transfer z Ministerstva životního prostředí - podíl EU	1 689	P	1700		4216	54515835
	Převod do Fondu kofinancování evropských projektů	-99	-F	1700		8115	54190877
	Převod do Fondu kofinancování evropských projektů	-1 689	-F	1700		8115	54515835
SFŽP ČR	Investiční transfer ze Státního fondu životního prostředí - národní podíl	62	P	1700		4213	54190877
MŽP ČR	Investiční transfer z Ministerstva životního prostředí - podíl EU	1 052	P	1700		4216	54515835
	Převod do Fondu kofinancování evropských projektů	-62	-F	1700		8115	54190877
	Převod do Fondu kofinancování evropských projektů	-1 052	-F	1700		8115	54515835
SFŽP ČR	Investiční transfer ze Státního fondu životního prostředí - národní podíl	102	P	1700		4213	54190877
MŽP ČR	Investiční transfer z Ministerstva životního prostředí - podíl EU	1 733	P	1700		4216	54515835
	Převod do Fondu kofinancování evropských projektů	-102	-F	1700		8115	54190877
	Převod do Fondu kofinancování evropských projektů	-1 733	-F	1700		8115	54515835
SFŽP ČR	Investiční transfer ze Státního fondu životního prostředí - národní podíl	375	P	1700		4213	54190877
MŽP ČR	Investiční transfer z Ministerstva životního prostředí - podíl EU	6 381	P	1700		4216	54515835
	Převod do Fondu kofinancování evropských projektů	-375	-F	1700		8115	54190877
	Převod do Fondu kofinancování evropských projektů	-6 381	-F	1700		8115	54515835
SZIF ČR	Neinvestiční transfer ze Státního zemědělského intervenčního fondu	27	P	1700		4113	25589023
	Převod transferu na městskou část Brno-Ořešín	-27	-P	1700		4113	25589023
MV ČR	Vratka částí neinvestičního transferu z Ministerstva vnitra	-2	-P	1700		4116	14018
	Drobný hmotný dlouhodobý majetek	-2	-V	8200		5319	14018
MŠMT ČR	Ostatní přijaté vratky transferů	678	P	6700		3113	2229
	Ostatní přijaté vratky transferů	23	P	6700		3113	2229
	Výdaje z finančního vypořádání minulých let s Jihomoravským krajem	678	V	6700		3113	5364
	Výdaje z finančního vypořádání minulých let s Jihomoravským krajem	23	V	6700		3113	5364
KÚ JMK	Neinvestiční transfer z Krajského úřadu JMK	38	P	1700		4122	14004
	Převod transferu na městskou část Brno-Bohunice	-24	-P	1700		4122	14004
	Převod transferu na městskou část Brno-Královo Pole	-14	-P	1700		4122	14004

Přehled rozpočtových opatření v souvislosti s přijatými prostředky z jiných veřejných rozpočtů, schválených Radou města Brna na základě usnesení Z7/02. ZMB, bod 11.D.4. za období od 2.10.2015 do 31.12.2015

Poskytovatel	Účel dotace	Částka v tis. Kč	P, V, F	ORJ	§	Zvýšení/snížení příjmů, výdajů a financování		
						Pol.	UZ	
ORG								
KÚ JMK	Neinvestiční transfer z Krajského úřadu Jihomoravského kraje - podíl EU	173	P	6700		4122	32533030	8229
	Neinvestiční transfer z Krajského úřadu Jihomoravského kraje - národní podíl	31	P	6700		4122	32133030	8229
	Investiční transfer z Krajského úřadu Jihomoravského kraje - podíl EU	186	P	6700		4222	32533926	30078229
	Investiční transfer z Krajského úřadu Jihomoravského kraje - národní podíl	33	P	6700		4222	32133926	30078229
	Neinvestiční transfer zřízeným p.o. - ZŠ Mutěnická 23	173	V	6700	3113	5336	32533030	8229
	Neinvestiční transfer zřízeným p.o. - ZŠ Mutěnická 23	31	V	6700	3113	5336	32133030	8229
	Jiný investiční transfer zřízeným p.o. - ZŠ Mutěnická 23	186	V	6700	3113	6356	32533926	30078229
	Jiný investiční transfer zřízeným p.o. - ZŠ Mutěnická 23	33	V	6700	3113	6356	32133926	30078229
SFŽP ČR	Investiční transfer ze Státního fondu životního prostředí - národní podíl	81	P	1700		4213	54190877	
MŽP ČR	Investiční transfer z Ministerstva životního prostředí - podíl EU	1 375	P	1700		4216	54515835	
	Převod transferu na městskou část Brno-sever	-81	-P	1700		4213	54190877	
	Převod transferu na městskou část Brno-sever	-1 375	-P	1700		4216	54515835	
SFŽP ČR	Investiční transfer ze Státního fondu životního prostředí - národní podíl	145	P	1700		4213	54190877	5198
MŽP ČR	Investiční transfer z Ministerstva životního prostředí - podíl EU	2 457	P	1700		4216	54515835	5198
	Převod do Fondu kofinancování evropských projektů	-145	-F	1700		8115	54190877	5198
	Převod do Fondu kofinancování evropských projektů	-2 457	-F	1700		8115	54515835	5198
SFŽP ČR	Neinvestiční transfer ze Státního fondu životního prostředí - národní podíl	2	P	1700		4113	54190001	5166
MŽP ČR	Neinvestiční transfer z Ministerstva životního prostředí - podíl EU	37	P	1700		4116	54515319	5166
	Převod do Fondu kofinancování evropských projektů	-2	-F	1700		8115	54190001	5166
	Převod do Fondu kofinancování evropských projektů	-37	-F	1700		8115	54515319	5166
MŽP ČR	Investiční transfer z Ministerstva životního prostředí - podíl EU	1 274	P	1700		4216	54515835	5213
	Převod do Fondu kofinancování evropských projektů	-1 274	-F	1700		8115	54515835	5213
MŽP ČR	Investiční transfer z Ministerstva životního prostředí - podíl EU	43	P	1700		4216	54515835	5192
	Převod do Fondu kofinancování evropských projektů	-43	-F	1700		8115	54515835	5192
MŽP ČR	Investiční transfer z Ministerstva životního prostředí - národní podíl	82	P	1700		4216	53115828	5096
	Investiční transfer z Ministerstva životního prostředí - podíl EU	1 391	P	1700		4216	53515829	5096
	Převod do Fondu kofinancování evropských projektů	-82	-F	1700		8115	53115828	5096
	Převod do Fondu kofinancování evropských projektů	-1 391	-F	1700		8115	53515829	5096
KÚ JMK	Vratka části neinvestičního transferu z Krajského úřadu Jihomoravského kraje	-55	-P	1700		4122	539	
	Ostatní osobní výdaje	-2	-V	8200	5319	5021	539	
	Drobný hmotný dlouhodobý majetek	-1	-V	8200	5319	5137	539	
	Pohonné hmoty a maziva	-2	-V	8200	5319	5156	539	
	Nákup ostatních služeb; Ostatní projekty prevence kriminality	-50	-V	8200	5319	5169	539	6178
MV ČR	Neinvestiční transfer z Ministerstva vnitra	9	P	1700		4116	14137	
	Převod transferu na městskou část Brno-Židenice	-9	-P	1700		4116	14137	

Přehled rozpočtových opatření v souvislosti s přijatými prostředky z jiných veřejných rozpočtů, schválených Radou města Brna na základě usnesení Z7/02. ZMB, bod 11.D.4. za období od 2.10.2015 do 31.12.2015

Poskytovatel	Účel dotace	Částka v tis. Kč	P, V, F	Zvýšení/snížení příjmů, výdajů a financování		ORG	
				ORJ	Pol.		UZ
KÚ JMK	Neinvestiční transfer z Krajského úřadu Jihomoravského kraje	242	P	1700	4122	331	9128
	Neinvestiční transfer zřízeným p.o. - Muzeum města Brna	242	V	7300	5336	331	9128
KÚ JMK	Neinvestiční transfer z Krajského úřadu Jihomoravského kraje	1 000	P	1700	4122	331	9121
	Neinvestiční transfer z Krajského úřadu Jihomoravského kraje	100	P	1700	4122	331	9128
	Neinvestiční transfer zřízeným p.o. - Národní divadlo Brno	1 000	V	7300	5336	331	9121
	Neinvestiční transfer zřízeným p.o. - Muzeum města Brna	100	V	7300	5336	331	9128
KÚ JMK	Investiční transfer z Krajského úřadu Jihomoravského kraje	250	P	1700	4222	551	
	Převod transferu na městskou část Brno-sever	-250	-P	1700	4222	551	

VI. FINANČNÍ VYPOŘÁDÁNÍ

PŘEHLED O FINANČNÍM VYPOŘÁDÁNÍ STATUTÁRNÍHO MĚSTA BRNA ZA ROK 2015
ZDROJE

v tis. Kč

Městská část :	1		1a	1b	2		3		3a	3b	3c	4	5
	Finanční prostředky účelových fondů	FRR	ostatní účelové fondy	Finanční prostředky ZBÚ a termínované vklady	Převody mezi městem a MČ	10% podíl z kupní ceny nemovitých věcí svěřených MČ	20% podíl z prodeje ostatního nemovitého majetku	Ostatní převody	Jiné zdroje	ÚHRN ZDROJŮ PO FINANČNÍM VYPOŘÁDÁNÍ			
Brno-střed	17 376	16 439	937	117 102	9 610	3 517	6 093			143 227			
Brno-Bohunice	2 373	2 341	32	12 203	1 609	78	1 531			16 129			
Brno-Starý Lískovec	99 862	49 234	50 628	46 407	1 492	90	1 402			147 738			
Brno-Nový Lískovec	24 753	1 262	23 491	26 023	1 086		1 086			51 862			
Brno-Kohoutovice	6 642	6 288	354	72 144	1 628	272	1 356			77 864			
Brno-Bosonohy	4 560	4 508	52	6 525	398		398			11 483			
Brno-Zabovřetky	303	243	60	33 478	2 201		2 052	149		33 731			
Brno-Bystrc	62 509	62 321	188	241 268	9 466	6 613	2 853			312 480			
Brno-Kníničky	2 665	2 665		12 924	360		360			15 949			
Brno-Komín	11 714	11 630	84	27 118	940		940			39 772			
Brno-Jundrov	6 030	5 981	49	1 783	601		487	114		8 414			
Brno-Žebětín	4 078	4 051	27	25 264	699		699			30 041			
Brno-sever	29 239	28 789	450	221 816	12 838	8 243	4 595			263 414			
Brno-Maloměřice a Obřany	38		38	32 927	899		899			33 809			
Brno-Židenice	423	101	322	108 331	2 414	246	2 165	3		110 718			
Brno-Černovice	13 249	13 244	5	37 774	966		966			51 989			
Brno-jih	95	1	94	96 574	1 498		1 498			92 307			
Brno-Vinohrady	84 765	27 856	56 909	18 775	995		995			102 646			
Brno-Líšeň	4 300	1 636	2 664	146 400	3 067		3 032	35		153 580			
Brno-Slatina	33		33	17 328	1 263	141	1 122			18 190			
Brno-Tuřany	1 004	1 000	4	8 706	1 055		1 055			10 765			
Brno-Chrlice	9 601	9 470	131	6 875	653		653			15 899			
Brno-Královo Pole	614	196	418	13 222	2 834	190	2 644			15 468			
Brno-Medlánky	6 231	6 196	35	8 460	683		683			15 084			
Brno-Řečkovice a Mokrá Hora	990	801	189	6 900	1 625		1 625			9 515			
Brno-Ivanovice	6		6	3 453	191		191			3 650			
Brno-Jehnice	1		1	16 552	217		217			16 770			
Brno-Ořešín	46	46		962	129		129			1 137			
Brno-Útěchov				1 126	87		87			1 213			
Celkem městské části	393 500	256 299	137 201	1 368 420	61 504	19 390	41 813	301		1 804 844			
Město	2 131 090	8 400	2 122 690	2 604 433	18 580				32 643	4 721 684			
Statutární město Brno	2 524 590	264 699	2 259 891	3 972 853		19 390	41 813	301	32 643	6 526 528			

PŘEHLED O FINANČNÍM VYPOŘÁDÁNÍ STATUTÁRNÍHO MĚSTA BRNA ZA ROK 2015
POTŘEBY

v tis. Kč

Městská část :	6	7	8	9	10
	Vratky do státního rozpočtu	Vratky do rozpočtu Jihomoravského kraje	Převody mezi městem a MČ	Ostatní potřeby	ÚHRN POTŘEB
Brno-střed			861		861
Brno-Bohunice			56		56
Brno-Stary Liskovec			23		23
Brno-Nový Liskovec					
Brno-Kohoutovice			2 550		2 550
Brno-Bosonohy					
Brno-Žabovřesky			2 251		2 251
Brno-Bystrc			763		763
Brno-Kniničky					
Brno-Komin					
Brno-Jundrov					
Brno-Žebětín					
Brno-sever			479		479
Brno-Maloměřice a Oblatany			55		55
Brno-Židenice			450		450
Brno-Černovice					
Brno-jih			5 860		5 860
Brno-Vinohrady			1 889		1 889
Brno-Líšeň			187		187
Brno-Slatina			434		434
Brno-Tuřany					
Brno-Chrlice			1 230		1 230
Brno-Královo Pole			1 202		1 202
Brno-Medlánky			290		290
Brno-Řečkovice a Mokrá Hora					
Brno-Ivanovice					
Brno-Jehnice					
Brno-Ořešín					
Brno-Útěchov					
Celkem městské části			18 580		18 580
Město	2 031	57	61 504	1 470	65 062
Statutární město Brno	2 031	57		1 470	3 558

Komentář k tabulkám " Přehled o finančním vypořádání statutárního města Brna za rok 2015" (str. 183-184)

sloupec 1

Představuje stav finančních prostředků v účelových fondech (účet 236) k 31.12.2015.

sloupec 2

Představuje stav finančních prostředků na základních běžných účtech (účet 231) a termínovaných vkladech (účet 244) k 31.12.2015.

sloupec 3 a 8

Převody mezi městem a městskými částmi ovlivňují výši zdrojů a potřeb města a jednotlivých městských částí. Nemají však vliv na saldo zdrojů a potřeb za statutární město Brno, proto zůstávají tyto sloupce v řádku „statutární město Brno“ nevyplněny.

Město převede městským částem tyto finanční prostředky

10% příjmů z kupní ceny prodaných bytových domů a bytů dle pravidel prodeje, schválených Zastupitelstvem města Brna (výdaj FBV)	19 390 tis. Kč
20% příjmů z prodeje ostatních nemovitých věcí, očištěných o daň z nabytí nemovitých věcí a o výdaje související s prodejem	41 813 tis. Kč
ostatní - úhrada zvýšených výdajů na zabezpečení výkonu sociálně-právní ochrany dětí	301 tis. Kč
CELKEM	61 504 tis. Kč

Městské části převedou městu tyto finanční prostředky

vrátka části dotace na zabezpečení výkonu sociálně-právní ochrany dětí	2 083 tis. Kč
vrátka části dotace na standardizaci OSPOD MČ Brno-Žabovřesky	210 tis. Kč

nevyčerpané prostředky z účelových transferů od města (OŠMT)	2 575 tis. Kč
MČ Brno-střed, ZŠ Antonínská 3 - vybavení nábytkem dvou odborných učeben	5 tis. Kč
MČ Brno-Žabovřesky, ZŠ nám. Svornosti 7 – rek. a zateplení střech budov "A" a "B"	804 tis. Kč
MČ Brno-Královo Pole, ZŠ Košínova 22 - mrazicí truhla	12 tis. Kč
MČ Brno-Královo Pole, Oprava vnitřních rozvodů v MŠ Bulharská 62 - II. etapa	307 tis. Kč
MČ Brno-Sever, Sportoviště Arbesova - rekonstrukce povrchu	346 tis. Kč
MČ Brno-Židenice, oprava příjezdové cesty ZŠ Krásného	179 tis. Kč
MČ Brno-Židenice, vybudování spojovací chodby a prádelny MŠ Koperníkova 6	270 tis. Kč
MČ Brno-jih, MŠ Hněvkovského - zpevněné plochy vč. zasakování	465 tis. Kč
MČ Brno-Líšeň, rekonstrukce bazénové technologie ZŠ Holzova	187 tis. Kč

nevyčerpané prostředky z účelových transferů od města (BO)	11 558 tis. Kč
MČ Brno-střed, Křenová 76 - výměna oken v celém domě, oprava všech fasád	500 tis. Kč
MČ Brno-Žabovřesky, kompletní výměna výtahu v BD Kounicova 69, 71, 73, 87	1 237 tis. Kč
MČ Brno-jih, rek. a modernizace výtahů v ob. domech sídliště Komárov, Schwaigrova 23	15 tis. Kč
MČ Brno-jih, rekonstrukce a modernizace výtahů v obecních domech sídliště Komárov	5 381 tis. Kč
MČ Brno-Starý Lískovec, ZŠ Labská - výměna řídicí jednotky měření a regulace	21 tis. Kč
MČ Brno-Kohoutovice, rek. bytových jader v BD Stamicova 1,3,5 a Bellova 34,36,38	2 550 tis. Kč
MČ Brno-Vinohrady, oprava výtahů v BD Prušánecká 11,13,15,17, Vlčnovská 3,5	1 854 tis. Kč

nevyčerpané prostředky z účelových transferů od města (OI)	1 941 tis. Kč
MČ Brno-sever, KD Zeiberlichova - oprava sociálního zařízení	106 tis. Kč
MČ Brno-sever, realizace osvětlení parku Marie Restituty	27 tis. Kč
MČ Brno-Bohunice, areál cvičiště pro JSDH - IV. etapa, výstavba WC	53 tis. Kč

MČ Brno-Bystc, protierozní úpravy, terénní úpravy a opravy vedle domu Filipova 1	52 tis. Kč
MČ Brno-Maloměřice a Obřany, lávka zavěšená na železničním mostě Brno – Čs. Třebová	42 tis. Kč
MČ Brno-Slatina, Výstavba SSO Zemanova	431 tis. Kč
MČ Brno-Chrlice, Hasičská zbrojnice Chrlice	1 230 tis. Kč

Vratky po závěrečném vyhodnocení stavby (BO) 201 tis. Kč
MČ Brno-střed

Nevyčerpaná dotace na údržbu a úklid chodníků 12 tis. Kč
MČ Brno-Chrlice

CELKEM 18 580 tis. Kč

sloupec 4

vratka části neinvestiční dotace na konání Brněnských Vánoc 2015 (TSB)	387 tis. Kč
vratka části investiční dotace na nasvětlení cyklostezek, III. etapa (TSB)	481 tis. Kč
vratka části dotace z Ministerstva kultury, zaslané prostřednictvím rozpočtu města Turistickému informačnímu centru města Brna na projekt BABYLONFEST 2015	8 tis. Kč
vratka části dotace z Ministerstva školství, mládeže a tělovýchovy, zaslané prostřednictvím rozpočtu města ZŠ a MŠ Husova 17 na projekt Studená válka a střední Evropa aneb po stopách zelené opony	11 tis. Kč
vratka části dotace z Krajského úřadu Jihomoravského kraje, zaslané prostřednictvím rozpočtu města Centru experimentálního divadla na inscenaci Vyhnání Gerty Schnirch	57 tis. Kč
vratky neinvestičních dotací, poskytnutých subjektům z oblasti sociální péče	370 tis. Kč
vratky neinvestičních dotací, poskytnutých subjektům z oblasti kultury	50 tis. Kč
vratky neinvestičních dotací, poskytnutých subjektům z oblasti sportu	67 tis. Kč
vratka části příspěvku na provoz – SHMB (obnova jasanových alejí)	347 tis. Kč
vratka části příspěvku na provoz – Zoo (provoz objektu Hlídka 4)	535 tis. Kč
vratka části transferu na investice – Veřejná zeleň města Brna, rekonstrukce parku, III. etapa	154 tis. Kč
vratka části transferu na investice – Městské divadlo Brno (vodorovná kanalizace Lidická 18)	1 tis. Kč
vratka příspěvku na provoz – Národní divadlo Brno (příjmy z nájemného)	120 tis. Kč
vratka příspěvku na provoz – Muzeum města (příjmy z nájemného)	9 tis. Kč
vratka příspěvku na provoz – WZŠ Plovdivská (příjmy z nájemného)	29 tis. Kč
vratky příspěvků na provoz – ZŠ nám. Republiky (mezinárodní aktivity dětí a mládeže)	17 tis. Kč
zapojení rezervy, vytvořené pro účely finančního vypořádání ve schváleném rozpočtu roku 2016	30 000 tis. Kč
CELKEM	32 643 tis. Kč

sloupec 5

sloupec 1 + sloupec 2 + sloupec 3 + sloupec 4 – sloupec 10

sloupec 6

Vratky do státního rozpočtu

ZŠ Husova 17, Studená válka a střední Evropa aneb po stopách zelené opony	11 tis. Kč
TIC – BABYLONFEST 2015	8 tis. Kč
Standardizace OSPOD MČ Brno-Žabovřesky	210 tis. Kč
Výkon sociálně-právní ochrany dětí	1 801 tis. Kč
vratky neoprávněně čerpaných sociálních dávek	1 tis. Kč

CELKEM 2 031 tis. Kč

sloupec 7

Vratky do rozpočtu Jihomoravského kraje

Centrum experimentálního divadla - inscenace Vyhnání Gerty Schnirch 57 tis. Kč

CELKEM 57 tis. Kč

sloupec 9

navýšení příspěvku na provoz – vyšší plnění rozpočtu příjmů města z nájemného majetku, svěřeného příspěvkovým organizacím:

Turistické informační centrum města Brna 74 tis. Kč

Správa hřbitovů města Brna 70 tis. Kč

Veřejná zeleň města Brna 16 tis. Kč

SZZ II 1 209 tis. Kč

Knihovna Jiřího Mahena 50 tis. Kč

Dům umění města Brna 16 tis. Kč

ZŠ Čejkovická 35 tis. Kč

CELKEM 1 470 tis. Kč

Finanční prostředky z roku 2014 ponechané městským částem k dočerpání v roce 2015 na základě usnesení ZMB Z7/06 ze dne 19. 5. 2015, bod č. 8 (v Kč)

správce	ponecháno z roku 2014	vyčerpáno	nevyčerpáno	vratka ve FV 2015	žádost o ponechání	z toho na jiný účel
OŠMT	19 767 548,35	14 353 541,85	5 414 006,50	270 387,40	5 143 619,10	143 619,10
OI	534 863,52	534 863,52				
BO	151 352 555,84	79 738 689,59	71 613 866,25	7 139 099,00	64 474 767,25	
celkem	171 654 967,71	94 627 094,96	77 027 872,75	7 409 486,40	69 618 386,35	143 619,10

Finanční prostředky poskytnuté městským částem v průběhu roku 2015 (v Kč)

správce	poskytnuto	vyčerpáno	nevyčerpáno	vratka ve FV 2015	žádost o ponechání	z toho na jiný účel
OŠMT	159 507 000,00	101 938 285,07	57 568 714,93	2 304 558,19	55 264 156,74	3 978 947,32
OSP	47 000,00	47 000,00				
OPP	270 000,00	270 000,00				
OK	80 000,00	80 000,00				
OI	72 278 000,00	52 404 561,44	19 873 438,56	1 940 606,46	17 932 832,10	
BO	128 649 000,00	50 428 902,87	78 220 097,13	4 418 650,00	73 801 447,13	
celkem	360 831 000,00	205 168 749,38	155 662 250,62	8 663 814,65	146 998 435,97	3 978 947,32

Finanční prostředky (účelové, specifické dotace) poskytnuté městským částem v letech 2014 a 2015 v rámci tzv. postoupených příjmů (v Kč)

účel dotace	poskytnuto v roce 2015 vč. ponechaných z roku 2014	vyčerpáno	nevyčerpáno	vratka ve FV 2015	žádost o ponechání	z toho na jiný účel
zimní údržba, úklid chodníků	41 984 537,26	38 236 716,39	3 747 820,87	11 985,82	3 735 835,05	3 735 835,05
pečovatelská služba	79 604 814,96	78 597 557,27	1 007 257,69		1 007 257,69	
činnost jednotek SDH	2 655 000,00	2 652 541,20	2 458,80		2 458,80	
centra volného času	1 201 166,00	1 192 490,00	8 676,00		8 676,00	
celkem	125 445 518,22	120 679 304,86	4 766 213,36	11 985,82	4 754 227,54	3 735 835,05

CELKEM v Kč	657 931 485,93	420 475 149,20	237 456 336,73	16 085 286,87	221 371 049,86	7 858 401,47
-------------	----------------	----------------	----------------	---------------	----------------	--------------

Finanční prostředky z roku 2014 ponechané městským částem k dočerpání v roce 2015 na základě usnesení ZMB Z7/06 ze dne 19. 5. 2015, bod č. 8, které nebyly dočerpány do konce roku 2015 (v Kč)

Městská část	akce	ponecháno z roku 2014	vyčerpáno v roce 2015	rozdil	ponechat k využití	požadavek na změnu účelu	správce
Brno-Komin	ZŠ a MŠ Pastviny 70 - oprava osvětlení školního bazénu	215 634,00	109 590,12	106 043,88	106 043,88	ANO	OŠMT
	<i>žádost o změnu na jiný účel: Výstavba jednotřídní moduluární MŠ Pastviny 70.</i>						
Brno-střed	MŠ Videňská 39a - zateplení a výměna oken	2 685 250,00	2 647 674,78	37 575,22	37 575,22	ANO	OŠMT
	<i>žádost o změnu na jiný účel: ZŠ a MŠ Brno, nám. 28. října, objekt Stará 13/15 - rekonstrukce sociálního zařízení a plošiny pro handicapované</i>						
Brno-Židenice	Navýšení kapacity MŠ Letní 3	5 000 000,00		5 000 000,00	5 000 000,00	NE	OŠMT
	Celkem za správce (OŠMT)	7 900 884,00	2 757 264,90	5 143 619,10	5 143 619,10		
Brno-střed	Bytový dům Nádražní 4, Brno	2 553 000,00		2 553 000,00	2 553 000,00	NE	BO
Brno-střed	Bytový dům Starobrněnská 7, Brno	2 860 000,00		2 860 000,00	2 860 000,00	NE	BO
Brno-střed	Bytový dům Tučkova 30, Brno	1 550 000,00		1 550 000,00	1 550 000,00	NE	BO
Brno-střed	Bytový dům Tučkova 32, Brno	1 725 000,00		1 725 000,00	1 725 000,00	NE	BO
Brno-střed	T1 pro obytný soubor Pod Petrovem, domy A a B - celkem o 92 b.j.	1 992 000,00		1 992 000,00	1 992 000,00	NE	BO
Brno-Bystřic	Rekonstrukce bytových jader v obecních panelových domech Heyrovského 20-30 (sudá), Heyrovského 7, 9, Laštůvkova 61-75 (lichá)	4 800 000,00		4 800 000,00	4 800 000,00	NE	BO
Brno-Líšeň	Technická a dopravní infrastruktura výstavby v obytném souboru Zahradní město Brno-Líšeň, ul. Chmelnice	2 640 000,00		2 640 000,00	2 640 000,00	NE	BO
Brno-Líšeň	Modernizace bytových jader v bytových domech MČ Brno-Líšeň nad rámeč běžných oprav v letech 2013 a 2014 - ulice: Hochmanova 3, 9, 21; Houbalova 7, J. Fajmonové 2, 5, 6, 23, 25; Jirova 23; Masarova 3; Molákova 7, 13, 15; Popelákova 5; Puchýřova 3, 7, 11, 13; Sýnkova 6, 8, 12; Zikova 8, 10, 12	10 350 000,00	5 400 000,00	4 950 000,00	4 950 000,00	NE	BO
Brno-Líšeň	Modernizace v bytových domech MČ Brno-Líšeň v letech 2013 a 2014 - ulice: Hochmanova 3, 9, 21; Houbalova 7, J. Fajmonové 2, 5, 6, 23, 25; Jirova 23; Masarova 3; Molákova 7, 13, 15; Popelákova 5; Puchýřova 3, 7, 11, 1	4 593 250,00	1 105 156,00	3 488 094,00	3 488 094,00	NE	BO
Brno-sever	BD Merhautova 13 - rekonstrukce objektu + výtahy	29 151 556,45	23 365 705,70	5 785 850,75	5 785 850,75	NE	BO
Brno-Slatina	Modernizace bytových jader ul.: Bučovičská, Dědičská, Kroměřížská, Prostějovská, Rousínovská	1 350 000,00	300 000,00	1 050 000,00	1 050 000,00	NE	BO
Brno-Starý Lískovec	Modernizace výtahů v Brně-Starém Lískovci v bytových domech v ulici Dunajská 37, 39, 41, 43, 45, Kosmonautů 23, Labská 29, 31, 33, 35, 37, Sevastopolská 1, 3, 5, 7, 9, Vltavská 2	32 414 987,50	1 334 165,00	31 080 822,50	31 080 822,50	NE	BO
	Celkem za správce (BO)	95 979 793,95	31 505 026,70	64 474 767,25	64 474 767,25		
	Celkem	103 880 677,95	34 262 291,60	69 618 386,35	69 618 386,35		

Finanční prostředky, poskytnuté městským částem v průběhu roku 2015, které nebyly dočerpány do konce roku 2015 (v Kč)

Městská část	akce	poskytnuto	vyčerpáno	rozdíl	k odeslání ve fin. vypořádání 2015	ponechat k využití	požadavek na změnu účelu	správce
Brno-sídel	ZŠ a MŠ Křenová 21 - rekonstrukce tělocvičny	1 200 000,00		1 200 000,00		1 200 000,00	NE	OŠMT
Brno-sídel	ZŠ a MŠ Křídlovická 30b - rekonstrukce tělocvičny	1 500 000,00		1 500 000,00		1 500 000,00	NE	OŠMT
Brno-sídel	Rekonstrukce střechy, balustrád a přílehlých říms na objektu ZŠ Rašínova 3	400 000,00		400 000,00		400 000,00	NE	OŠMT
Brno-sídel	ZŠ a MŠ Brno, nám. 28. října 22 - rekonstrukce tělocvičny	5 500 000,00		5 500 000,00		5 500 000,00	částečná změna	OŠMT
<i>z toho:</i>								
<i>ponechat na stejný účel</i>								
<i>žádost o změnu na jiný účel: ZŠ a MŠ nám. 28. října 22, objekt Stará 13/15 - rekonstrukce sociálních zařízení a plošiny pro handicapované</i>								
Brno-Bohunice	Rekonstrukce skateparku Osová	3 800 000,00		3 800 000,00		3 800 000,00	NE	OŠMT
Brno-Bystrc	Výměna litinového potrubí vodovodního řadu v areálu ZŠ Vejrostova	1 300 000,00	639 503,99	660 496,01		660 496,01	ANO	OŠMT
Brno-Bystrc	Oprava podlahy ve třídě 3.A v přízemí ZŠ Heyrovského 32	140 000,00	98 515,00	41 485,00		41 485,00	ANO	OŠMT
Brno-Bystrc	Oprava schodiště ke kotelně a oprava rampy u MŠ Laštůvkova 57/59	450 000,00	429 390,28	20 609,72		20 609,72	ANO	OŠMT
Brno-Bystrc	Oprava nátěru střechy pavilonu U2 v ZŠ Laštůvkova 77	150 000,00	116 250,75	33 749,25		33 749,25	ANO	OŠMT
Brno-Bystrc	Oprava oplocení mezi MŠ Kachlíkova 19 a 21	100 000,00	99 220,00	780,00		780,00	ANO	OŠMT
Brno-Bystrc	Oprava osvětlení umýváren a WC u MŠ Laštůvkova 57/59	200 000,00	116 952,55	83 047,45		83 047,45	ANO	OŠMT
Brno-Bystrc	Obnova obvodového oplocení celé MŠ Kachlíkova 21	500 000,00	499 730,00	270,00		270,00	ANO	OŠMT
Brno - Bystrc	<i>žádost o změnu všech nevyčerpaných transferů na jiný účel: Obnova oplocení areálu MŠ Kachlíkova 17 a 19 - pokračující projekt</i>						840 437,43	
Brno-Čhřtice	Oprava stávající opěrné zdičky a přílehlé plochy u objektu ZŠ a MŠ Brno, Jana Broskvy 3	1 920 000,00	1 599 105,28	320 894,72		320 894,72	ANO	OŠMT
	<i>žádost o změnu na jiný účel: Rekonstrukce hřiště Nad topoly p. č. 4166</i>						320 894,72	
Brno-Jehnice	Přístavba MŠ Blanenská	15 000 000,00		15 000 000,00		15 000 000,00	NE	OŠMT
Brno-Kníničky	Přístavba tělocvičny a zateplení štítu tělocvičny	1 000 000,00		1 000 000,00		1 000 000,00	NE	OŠMT
Brno-Komin	Výstavba jednotřídní modulární MŠ Pastviny 70	5 250 000,00		5 250 000,00		5 250 000,00	NE	OŠMT
Brno-Komin	ZŠ a MŠ Pastviny 70 - rekonstrukce soc. zařízení a rozvodů 3. etapa	1 500 000,00	820 384,83	679 615,17		679 615,17	ANO	OŠMT
	<i>žádost o změnu na jiný účel: Výstavba jednotřídní modulární MŠ Pastviny 70</i>						679 615,17	
Brno-Komin	ZŠ a MŠ Brno, Pastviny 70 - rekonstrukce školní kuchyně II. etapa - investice	2 300 000,00		2 300 000,00		2 300 000,00	NE	OŠMT
Brno-Maloměřice a Obrány	MŠ Brno, Cihelni 1a - rekonstrukce (kotelny)	1 900 000,00	1 363 715,98	536 284,02		536 284,02	NE	OŠMT
Brno-Maloměřice a Obrány	MŠ Brno, Cihelni 1a - rekonstrukce objektu - investice	8 000 000,00	1 936 885,72	6 063 114,28		6 063 114,28	NE	OŠMT
Brno-Medlanky	MŠ Hudcova 435/47, původní objekt - odstranění havarijního stavu teras	1 000 000,00		1 000 000,00		1 000 000,00	NE	OŠMT

Finanční prostředky, poskytnuté městským částem v průběhu roku 2015, které nebyly dočerpány do konce roku 2015 (v Kč)

Městská část	akce	poskytnuto	vyčerpáno	rozdíl	k odeslání ve fin. vypořádání 2015	ponechat k využití	požadavek na změnu účelu	správec
Brno-Starý Lískovec	MŠ Bosonožská 4 - oprava sociálního zařízení ve třech třídách	700 000,00	27 830,00	672 170,00		672 170,00	NE	OŠMT
Brno-Starý Lískovec	MŠ Oderská 2 - rekonstrukce sociálního zařízení	1 000 000,00	27 830,00	972 170,00		972 170,00	NE	OŠMT
Brno-Starý Lískovec	MŠ Brno, Kosmonautů 2 - oprava umývárny a záchodků ve třech třídách	2 000 000,00	27 830,00	1 972 170,00		1 972 170,00	NE	OŠMT
Brno-Žabovřesky	ZŠ Brno, Jana Babáka 1 - výměna výplňtí otvorů, dokončení - investice	4 700 000,00	4 123 778,81	576 221,19		576 221,19	NE	OŠMT
Brno-Žabovřesky	ZŠ Brno, Jana Babáka 1 - odstranění zemní vlhkosti	3 000 000,00		3 000 000,00		3 000 000,00	NE	OŠMT
Brno-Židenice	Regenerace dětských hřišť	3 400 000,00	2 518 920,07	881 079,93		881 079,93	NE	OŠMT
Brno-Líšeň	Výstavba mobilní ledové plochy	1 800 000,00		1 800 000,00		1 800 000,00	NE	OŠMT
	CELKEM ZA SPRÁVCE (OŠMT)	69 710 000,00	14 445 843,26	55 264 156,74		55 264 156,74		
Brno-sířed	Moravské náměstí 12 - výměna oken v uliční části	786 000,00		786 000,00		786 000,00	NE	BO
Brno-sířed	Moravské náměstí 12 - modernizace vytáhu	1 250 000,00		1 250 000,00		1 250 000,00	NE	BO
Brno-sířed	Orlí 9 - modernizace vytáhu	650 000,00		650 000,00		650 000,00	NE	BO
Brno-sířed	Videňská - TI pro obytný soubor	3 450 000,00		3 450 000,00		3 450 000,00	NE	BO
Brno-sířed	Kapucinské nám. 10 - výměna oken v uliční části a oprava fasády	866 000,00		866 000,00		866 000,00	NE	BO
Brno-sířed	Hlinky 28 - výměna oken a sanace soklu	793 000,00		793 000,00		793 000,00	NE	BO
Brno-sířed	Pekarská 25 - oprava rozvodů ZTI v celém domě včetně bytů	306 000,00		306 000,00		306 000,00	NE	BO
Brno-sířed	Komerova 8 - oprava rozvodů ZTI v celém domě včetně bytů	536 000,00		536 000,00		536 000,00	NE	BO
Brno-sířed	Česká 14 - oprava rozvodů ZTI v celém domě včetně bytů	345 000,00		345 000,00		345 000,00	NE	BO
Brno-sířed	Úvoz 88 - oprava rozvodů ZTI v celém domě včetně bytů	354 000,00		354 000,00		354 000,00	NE	BO
Brno-sířed	Milady Horákové 1a - oprava rozvodů ZTI v celém domě včetně bytů	554 000,00		554 000,00		554 000,00	NE	BO
Brno-sířed	Křídlovická 61 - oprava rozvodů ZTI v celém domě včetně bytů	281 000,00		281 000,00		281 000,00	NE	BO
Brno-sířed	Křídlovická 61a - oprava rozvodů ZTI v celém domě včetně bytů	349 000,00		349 000,00		349 000,00	NE	BO
Brno-Bystřice	Rekonstrukce bytových jader v obecních panelových domech Heyrovského 20-30 (súd), Heyrovského 7,9, Laštůvkova 61-75 (lichá)	2 000 000,00		2 000 000,00		2 000 000,00	NE	BO
Brno-Černovice	Bytový dům Kneslova 4,6,8,10,12,14,16,18,20 - modernizace bytových jader a rekonstrukce stupaček (ÚT, ZTI a VZT) v bytech ve vlastnictví St.m.Brna	9 680 000,00	6 103 333,42	3 576 666,58		3 576 666,58	NE	BO
Brno-Kohoutovice	Stavební úpravy výtahů v BD Stamicova 1,3,5 a Libušina třída 8 v Brně-Kohoutovicích	10 115 000,00	7 427 000,15	2 687 999,85		2 687 999,85	NE	BO
Brno-Kohoutovice	Voršíkova 4, rekonstrukce bytových jader	3 000 000,00		3 000 000,00		3 000 000,00	NE	BO

Finanční prostředky, poskytnuté městským částem v průběhu roku 2015, které nebyly dočerpány do konce roku 2015 (v Kč)

Městská část	akce	poskytnuto	vyčerpáno	rozdil	k odeslání ve fin. vypořádání 2015	ponechat k využití	požadavek na změnu účelu	správce
Brno-sever	Merhautova 13 - rekonstrukce objektu a výtahy	15 540 000,00	7 022 799,30	8 517 200,70		8 517 200,70	NE	BO
Brno-Vinohrady	Oprava výtahů v bytových domech Průšaňská 11,13,15,17, Vlčnovská 3,5	7 250 000,00	4 856 220,00	2 393 780,00	1 854 200,00	539 580,00	NE	BO
Brno-Líšeň	Hochmanova 3,19,21, Houbalova 7, J. Fajmonové 2,5,6,23,25, Jirova 23, Masarova 3, Molákova 7,13,15, Popeláková 5, Puchýřova 3,7,11,13, Synkova 6,8,12, Žikova 8,10,12 - modernizace bytových jader	12 650 000,00		12 650 000,00		12 650 000,00	NE	BO
Brno-Žabovřesky	Poznaňská 20,22 - rekonstrukce bytových jader	1 600 000,00		1 600 000,00		1 600 000,00	NE	BO
Brno-Žebětín	Kamechy - sektor 18 - 6 BD, technická infrastruktura	4 000 000,00		4 000 000,00		4 000 000,00	NE	BO
Brno-Žebětín	Kamechy - sektor 36 - 4 BD, technická infrastruktura	4 000 000,00		4 000 000,00		4 000 000,00	NE	BO
Brno-Žebětín	Kamechy - sektor 23 - 6 BD, technická infrastruktura	8 000 000,00		8 000 000,00		8 000 000,00	NE	BO
Brno-Žebětín	Kamechy - sektor 42 - 3 BD, technická infrastruktura	5 960 000,00		5 960 000,00		5 960 000,00	NE	BO
Brno-Židenice	Krásného 33,35,37 - rekonstrukce umakartových byt.jader	1 650 000,00		1 650 000,00		1 650 000,00	NE	BO
Brno-Židenice	Mazarova 1,3,5 - rekonstrukce umakartových byt.jader	1 600 000,00		1 600 000,00		1 600 000,00	NE	BO
Brno-Židenice	Souběžná 1,3,5 - rekonstrukce umakartových byt.jader	1 750 000,00		1 750 000,00		1 750 000,00	NE	BO
Brno-Židenice	Souběžná 7,9,11 - rekonstrukce umakartových byt.jader	1 750 000,00		1 750 000,00		1 750 000,00	NE	BO
	Celkem za správce (BO)	101 065 000,00	25 409 352,87	75 655 647,13	1 854 200,00	73 901 447,13		
Brno-Chrlice	Hasičská zbrojnice Chrlice	5 780 000,00	4 463 926,97	1 316 073,03	1 230 000,00	86 073,03	NE	OI
Brno-Jundrov	Rekonstrukce kotelny stání podél ul. Dubová, bezbariérový nájezd	1 000 000,00	45 220,00	954 780,00		954 780,00	NE	OI
Brno-Maloměřice a Obřany	Rekonstrukce víceúčelového sálu MČ Brno-Maloměřice a Obřany	9 200 000,00	573 363,00	8 626 637,00		8 626 637,00	NE	OI
Brno-Maloměřice a Obřany	Rekonstrukce víceúčelového sálu - interiér	7 000 000,00		7 000 000,00		7 000 000,00	NE	OI
Brno-Tuřany	Rekonstrukce pobočky knihovny J. Mahena, rekonstrukce radnice III. etapa - Tuřanské nám. 1	4 000 000,00	2 734 657,93	1 265 342,07		1 265 342,07	NE	OI
	Celkem za správce (OI)	26 980 000,00	7 817 167,90	19 162 832,10	1 230 000,00	17 932 832,10		
	Celkem	197 755 000,00	47 672 364,03	150 082 635,97	3 084 200,00	146 998 435,97		

Finanční prostředky (účelové, specifické dotace) poskytnuté městským částem v letech 2014 a 2015 v rámci tzv. postoupených příjmů, které nebyly dočerpány do konce roku 2015 (v Kč)

Městská část	akce	ponecháno z roku 2014 na opravy	vyčerpáno v roce 2015 na opravy	poskytnuto 2015	vyčerpáno 2015	rozdíl	ponechat k využití	požadavek na změnu účelu	správce
Brno-Černovice	Běžné výdaje - údržba a úklid chodníků			925 000,00	413 717,00	511 283,00	511 283,00	ANO	OD
Brno-Chrlice	Běžné výdaje - údržba a úklid chodníků			496 000,00	451 067,60	44 932,40	44 932,40	ANO	OD
Brno-Jundrov	Běžné výdaje - údržba a úklid chodníků			432 000,00	274 341,32	157 658,68	157 658,68	ANO	OD
Brno-Kníničky	Běžné výdaje - údržba a úklid chodníků, opravy	163 279,00		243 000,00	5 201,18	401 077,82	401 077,82	ANO	OD
Brno-Komin	Běžné výdaje - údržba a úklid chodníků			532 000,00	219 010,03	312 989,97	312 989,97	ANO	OD
Brno-Královo Pole	Běžné výdaje - údržba a úklid chodníků			2 386 000,00	2 179 286,00	206 714,00	206 714,00	ANO	OD
Brno-Líšeň	Běžné výdaje - údržba a úklid chodníků, opravy	1 371 669,72	1 322 769,58	2 158 000,00	619 993,90	1 586 906,24	1 586 906,24	ANO	OD
Brno-sever	Běžné výdaje - údržba a úklid chodníků			3 856 000,00	3 496 319,43	359 680,57	359 680,57	ANO	OD
Brno-Židenice	Běžné výdaje - údržba a úklid chodníků			1 922 000,00	1 767 407,63	154 592,37	154 592,37	ANO	OD
Celkem za správce (OD)		1 534 948,72	1 322 769,58	12 950 000,00	9 426 344,09	3 735 835,05	3 735 835,05		
Brno-Bystrc	Běžné výdaje - pečovatelská služba			9 293 000,00	8 582 886,21	710 113,79	710 113,79	NE	OSP
Brno-sever	Běžné výdaje - pečovatelská služba			11 827 000,00	11 529 856,10	297 143,90	297 143,90	NE	OSP
Celkem za správce (OSP)		0,00	0,00	21 120 000,00	20 112 742,31	1 007 257,69	1 007 257,69		
Brno-Jundrov	Činnost jednotky sboru dobrovolných hasičů			100 000,00	97 541,20	2 458,80	2 458,80	NE	OPV
Brno-Bystrc	Střediska volného času			130 000,00	121 324,00	8 676,00	8 676,00	NE	OŠMT
Celkem		1 534 948,72	1 322 769,58	34 300 000,00	29 757 951,60	4 754 227,54	4 754 227,54		

Rekapitulace navržených změn účelu využití finančních prostředků, poskytnutých z rozpočtu města městským částem v letech 2014-2015, které nebyly dočerpány do konce roku 2015

Městská část	Původní účel	Nově navržený účel	částka v Kč
Brno-Komín	ZŠ a MŠ Pastviny 70 - oprava osvětlení školního bazénu	Výstavba jednotřídní modulární MŠ Pastviny 70	106 043,88
Brno-střed	MŠ Vídeňská 39a - zateplení a výměna oken	ZŠ a MŠ Brno, nám. 28. října, objekt Stará 13/15 - rekonstrukce sociálního zařízení a plošiny pro handicapované	37 575,22
Brno-střed	ZŠ a MŠ Brno, nám. 28. října 22 - rekonstrukce tělocvičny	ZŠ a MŠ, nám. 28. října 22, objekt Stará 13/15 - rekonstrukce soc. zařízení a plošiny pro handicapované	2 138 000,00
Brno - Bystrc	Opravy a rekonstrukce školských zařízení (7 akcí)	Obnova oplocení areálu MŠ Kachlíkova 17 a 19 - pokračující projekt	840 437,43
Brno-Komín	ZŠ a MŠ Pastviny 70 - rek. sociálních zařízení a rozvodů 3. etapa	Výstavba jednotřídní modulární MŠ Pastviny 70	679 615,17
Brno-Chrlice	Oprava stávající opěrné zidky a přílehlé plochy u objektu ZŠ a MŠ Brno, Jana Broskvy 3	Rekonstrukce hřiště Nad topoly p. č. 4166	320 894,72
Celkem (OŠMT)			4 122 566,42
Brno-Černovice	Běžné výdaje - údržba a úklid chodníků	opravy komunikací	511 283,00
Brno-Chrlice	Běžné výdaje - údržba a úklid chodníků	opravy komunikací	44 932,40
Brno-Jundrov	Běžné výdaje - údržba a úklid chodníků	opravy komunikací	157 658,68
Brno-Kníničky	Běžné výdaje - údržba a úklid chodníků	opravy komunikací	401 077,82
Brno-Komín	Běžné výdaje - údržba a úklid chodníků	opravy komunikací	312 989,97
Brno-Královo Pole	Běžné výdaje - údržba a úklid chodníků	opravy komunikací	206 714,00
Brno-Líšeň	Běžné výdaje - údržba a úklid chodníků	opravy komunikací	1 586 906,24
Brno-sever	Běžné výdaje - údržba a úklid chodníků	opravy komunikací	359 680,57
Brno-Židenice	Běžné výdaje - údržba a úklid chodníků	opravy komunikací	154 592,37
Celkem (postoupené příjmy - specifická dotace)			3 735 835,05
Celkem			7 858 401,47

Nedočerpané účelové neinvestiční příspěvky a investiční transfery
navržené zřízeným organizacím k využití v roce 2016

• Zoo Brno a stanice zájmových činností – Realizace strategie rozvoje ZOO	
- v roce 2015 poskytnuto	7 500 000,00 Kč
- k 31.12.2015 vyčerpáno	494 527,00 Kč
- navrženo ponechat k dočerpání na stejný účel do 31.12.2016	7 005 473,00 Kč
• Nemocnice Milosrdných bratří – rekonstrukce v objektu NMB	
- v roce 2015 poskytnuto	10 500 000,00 Kč
- k 31.12.2015 vyčerpáno	7 708 278,67 Kč
- navrženo ponechat k dočerpání na stejný účel do 31.12.2016	2 791 721,33 Kč
• Domov pro seniory Věstonická – oprava asfaltových cest	
- v roce 2015 poskytnuto	800 000,00 Kč
- k 31.12.2015 vyčerpáno	0,00 Kč
- navrženo ponechat k dočerpání na stejný účel do 31.12.2016	800 000,00 Kč
• Městské divadlo Brno – přístavba dílen a skladů	
- v roce 2015 poskytnuto	3 274 000,00 Kč
- k 31.12.2015 vyčerpáno	3 265 053,46 Kč
- navrženo ponechat k dočerpání na stejný účel do 31.12.2016	8 946,54 Kč
• Knihovna Jiřího Mahena v Brně – Knihovna pro město II. (EU)	
- v roce 2015 poskytnuto	783 586,00 Kč
- k 31.12.2015 vyčerpáno	647 170,44 Kč
- navrženo ponechat k dočerpání na stejný účel do 31.12.2016	136 415,56 Kč
Navrženo k ponechání celkem	10 742 556,43 Kč

Přehled nedočerpaných neinvestičních příspěvků a investičních transferů zřízeným příspěvkovým organizacím,
které byly vráceny do rozpočtu města v rámci finančního vypořádání za rok 2015

v Kč

č.ř.	Název p.o.	Účel příspěvku/transferu	Poskytnuto z rozpočtu města	Organizace vyčerpala do 31.12. 2015	Vráceno do rozpočtu města
1	Správa hřbitovů města Brna	Obnova jasanových alejí (stromů, u nichž bylo vydáno povolení ke kácení) na Ústředním hřbitově - 1. etapa	1 000 000,00	653 036,00	346 964,00
2	ZOO Brno a stanice zájmových činností	Provoz Střediska ekologické výchovy Hlídka	5 100 000,00	4 564 725,80	535 274,20
3	Veřejná zeleň města Brna	ORG 4889 NKP Špilberk, rekonstrukce parku III. etapa	4 968 000,00	4 813 676,77	154 323,23
4	ZŠ a MŠ nám. Republiky 10	Mezinárodní aktivity dětí a mládeže	238 000,00	220 927,00	17 073,00
5	Městské divadlo Brno	ORG 2948 MDB - vodorovná kanalizace Lidická 18 MD Brno (převod z roku 2014)	612,46	0,00	612,46

Vyúčtování příjmů z pronájmu majetku, svěřeného příspěvkovým organizacím města Brna

v Kč

č.ř.	Název p.o.	Očekávaný příjem města (upravený rozpočet/plán výnosů VHČ k 31.12.2015)	Skutečnost k 31.12.2015	Rozdíl (finanční vypořádání)
1	Turistické informační centrum města Brna	580 000,00	654 508,25	74 508,25
2	Správa hřbitovů města Brna	309 000,00	379 145,00	70 145,00
3	Veřejná zeleň města Brna	384 000,00	400 436,46	16 436,46
5	ZŠ Čejkovická	503 000,00	537 759,00	34 759,00
6	WZŠ Plovdivská	277 000,00	248 381,00	-28 619,00
7	SZZ II Brno	6 406 000,00	7 615 259,00	1 209 259,00
	Národní divadlo Brno	1 012 000,00	890 990,00	-121 010,00
	Národní divadlo Brno - VHČ (bez DPH)	142 000,00	142 649,40	649,40
8	NDB CELKEM	1 154 000,00	1 033 639,40	-120 360,60
	Knihovna J. Mahena v Brně	1 834 000,00	1 874 139,00	40 139,00
	Knihovna J. Mahena v Brně - VHČ (bez DPH)	7 000,00	16 552,79	9 552,79
9	KJM CELKEM	1 841 000,00	1 890 691,79	49 691,79
	Muzeum města Brna	579 000,00	569 765,50	-9 234,50
	Muzeum města Brna - VHČ (bez DPH)	44 000,00	43 945,08	-54,92
10	MuMB CELKEM	623 000,00	613 710,58	-9 289,42
11	Dům umění města Brna	1 507 000,00	1 522 620,00	15 620,00

Přehled nedočerpaných transferů, poskytnutých z rozpočtu města Brna, které byly vráceny do rozpočtu města v rámci finančního vypořádání za rok 2015

v Kč

č.ř.	Poskytovatel transferu	Příjemce transferu	Částka poskytnutá z rozpočtu města	Příjemce vyčerpal do 31.12.2015	Vráceno městu v rámci finančního vypořádání
1	Odbor investiční	Technické síťě Brno, a.s. (Brněnské Vánoce)	1 500 000,00	1 112 681,00	387 319,00
2	Odbor investiční	Technické síťě Brno, a.s. (osvětlení cyklostezek, III. etapa)	2 000 000,00	1 519 354,59	480 645,41
3	OŠMT	SK Nový Lískovec	30 000,00	17 180,00	12 820,00
4	OŠMT	SK Kociánka Brno	34 700,00	25 700,00	9 000,00
5	OŠMT	SK Kociánka Brno	45 000,00	16 466,00	28 534,00
6	OŠMT	TJ Sokol Brno I	549 000,00	548 970,00	30,00
7	OŠMT	GALANT Brno	150 000,00	136 890,00	13 110,00
8	OŠMT	Javorník Brno	3 000,00		3 000,00
9	Odbor sociální péče	Spolek K-Fontána	130 000,00	128 177,00	1 823,00
10	Odbor sociální péče	Armáda spásy v České republice, z.s.	50 000,00	17 400,00	32 600,00
11	Odbor sociální péče	Potravinová banka pro Brno a Jihomoravský kraj, z.s.	200 000,00	187 505,00	12 495,00
12	Odbor sociální péče	Modrá beruška - komunitní centrum rodičů a dětí s poruchou autistického spektra	20 000,00	19 800,00	200,00
13	Odbor sociální péče	Pretium z.s.	94 000,00	90 084,00	3 916,00
14	Odbor sociální péče	Armáda spásy v České republice, z.s.	605 000,00	450 000,00	155 000,00
15	Odbor sociální péče	IQ Roma servis, z.s.	417 000,00	408 765,30	8 234,70
16	Odbor sociální péče	IQ Roma servis, z.s.	675 000,00	617 672,65	57 327,35
17	Odbor sociální péče	Právní občanská poradna Dialog, o.s.	190 000,00	189 714,44	285,56
18	Odbor sociální péče	Asociace pomáhající lidem s autismem APLA-JM o.s.,	170 000,00	127 456,00	42 544,00
19	Odbor sociální péče	IQ Roma servis, z.s.	287 000,00	245 234,70	41 765,30
20	Odbor sociální péče	IQ Roma servis, z.s.	113 000,00	106 581,35	6 418,65
21	Odbor sociální péče	Teen Challenge - projekt Kontaktní centrum	75 000,00	67 942,00	7 058,00
22	Odbor kultury	Martin Blaško	50 000,00	0,00	50 000,00

**VII. ZÁKLADNÍ ÚDAJE O HOSPODAŘENÍ PŘÍSPĚVKOVÝCH
ORGANIZACÍ, ZŘÍZENÝCH MĚSTEM A OBCHODNÍCH
SPOLEČNOSTÍ SE 100% MAJETKOVOU ÚČASTÍ MĚSTA**

Základní údaje o hospodaření příspěvkových organizací, zřízených městem Brnem

Příspěvková organizace	Správce rozpočtových prostředků	Výnosy		Náklady		Hospodářský výsledek 2015 +/-	Neuhrazená ztráta 2014	Fondy / finanční vypořádání	Rezervní fond	Fond odměn	FKSP	Fond investic
		Upravený finanční plán	Skutečnost k 31. 12. 2015	Upravený finanční plán	Skutečnost k 31. 12. 2015							
Turistické informační centrum města Brna	Kancelář strategie města	76 556	79 581	76 556	75 491	4 090		stav k 31. 12. 2015	6 290	1 351	126	3 410
								návrh přidělu	4 090			
								celkem po FV	10 380	1 351	126	3 410
Správa hřbitovů města Brna	Odbor životního prostředí	40 781	39 634	40 781	39 377	257		stav k 31. 12. 2015	430	35	101	2 352
								návrh přidělu	51	205		
								celkem po FV	481	240	101	2 352
Zoo Brno a stanice zájmových činností	Odbor životního prostředí	82 320	81 612	82 320	80 053	1 559		stav k 31. 12. 2015	6 581	274	688	11 182
								návrh přidělu	1 000	559		
								celkem po FV	7 581	833	688	11 182
Veřejná zeleň města Brna	Odbor životního prostředí	49 536	51 202	49 536	50 358	844		stav k 31. 12. 2015	1 402	166	82	3 313
								návrh přidělu	169	675		
								celkem po FV	1 571	841	82	3 313
Sdružení zdravotnických zařízení II Brno	Odbor zdraví	117 795	120 121	117 795	119 234	887		stav k 31. 12. 2015	8 168	5 500	554	15 376
								návrh přidělu	887			
								celkem po FV	9 055	5 500	554	15 376
Nemocnice Milosrdných bratří	Odbor zdraví	458 146	459 146	457 455	458 455	691		stav k 31. 12. 2015	5 823	2	618	39 380
								návrh přidělu	691			
								celkem po FV	6 514	2	618	39 380
Úrazová nemocnice v Brně	Odbor zdraví	449 085	416 991	442 408	465 075	-48 084	-6 677	stav k 31. 12. 2015	1 171	8 497	3 294	18 746
								návrh zapojení	-1 610			
								celkem po FV	-439	8 497	3 294	18 746
Chovánek - dětské centrum rodinného typu	Odbor zdraví	49 837	48 964	49 837	47 939	1 025		stav k 31. 12. 2015	7 687	1 063	24	4 556
								návrh přidělu	1 025			
								celkem po FV	8 712	1 063	24	4 556
Centrum sociálních služeb	Odbor sociální péče	132 073	132 152	132 073	131 725	427		stav k 31. 12. 2015	70	417	536	115
								návrh přidělu	427			
								celkem po FV	497	417	536	115
Domov pro seniory Kociánka	Odbor sociální péče	117 654	117 805	117 654	117 796	9		stav k 31. 12. 2015	595	222	319	868
								návrh přidělu	9			
								celkem po FV	604	222	319	868
Domov pro seniory Kosmonautů	Odbor sociální péče	38 289	38 888	38 289	38 703	185		stav k 31. 12. 2015	1 387	337	161	863
								návrh přidělu	37	148		
								celkem po FV	1 424	485	161	863
Domov pro seniory Nopova	Odbor sociální péče	74 106	72 853	74 106	72 580	273		stav k 31. 12. 2015	1 047	244	556	1 782
								návrh přidělu	73	200		
								celkem po FV	1 120	444	556	1 782
Domov pro seniory Věstonická	Odbor sociální péče	138 480	138 800	138 480	138 641	159		stav k 31. 12. 2015	1 435	532	797	433
								návrh přidělu	159			
								celkem po FV	1 594	532	797	433
Domov pro seniory Foitýnova	Odbor sociální péče	76 821	76 878	76 821	76 634	244		stav k 31. 12. 2015	800	800	326	1 260
								návrh přidělu	244			
								celkem po FV	1 044	800	326	1 260

(v tis. Kč)

Základní údaje o hospodaření příspěvkových organizací, zřízených městem Brnem

(v tis. Kč)

Příspěvková organizace	Správce rozpočtových prostředků	Výnosy		Náklady		Hospodářský výsledek 2015 +/-	Neuhrazená ztráta 2014	Fondy / finanční vypořádání	Rezervní fond	Fond odměn	FKSP	Fond investic
		Upravený finanční plán	Skutečnost k 31. 12. 2015	Upravený finanční plán	Skutečnost k 31. 12. 2015							
Domov pro seniory Koniklecová	Odbor sociální péče	24 696	24 783	24 696	24 648	135		stav k 31. 12. 2015 návrh přidělu celkem po FV	652 75 727	359 60 419	118 118	639 639
Domov pro seniory Okružní	Odbor sociální péče	25 666	25 745	25 666	25 636	109		stav k 31. 12. 2015 návrh přidělu celkem po FV	983 22 1 005	618 87 705	49 49	1 431 1 431
Domov pro seniory Podpěrova	Odbor sociální péče	24 781	24 934	24 781	24 811	123		stav k 31. 12. 2015 návrh přidělu celkem po FV	1 111 61 1 172	733 62 795	57 57	1 807 1 807
Domov pro seniory Vychodilova	Odbor sociální péče	54 570	54 764	54 570	54 570	194		stav k 31. 12. 2015 návrh přidělu celkem po FV	314 194 508	407 407	96 96	979 979
Domov pro seniory Mikuláškovo náměstí	Odbor sociální péče	51 894	52 202	51 894	52 088	114		stav k 31. 12. 2015 návrh přidělu celkem po FV	1 105 114 1 219	907 907	147 147	215 215
Domov pro seniory Holásecká	Odbor sociální péče	42 938	43 185	42 938	42 985	200		stav k 31. 12. 2015 návrh přidělu celkem po FV	265 40 305	192 160 352	70 70	404 404
Národní divadlo Brno	Odbor kultury	386 794	387 298	386 794	387 298			stav k 31. 12. 2015 návrh přidělu celkem po FV	1 334 1 334		617 617	2 905 2 905
Centrum experimentálního divadla	Odbor kultury	47 943	48 874	47 943	48 728	146		stav k 31. 12. 2015 návrh přidělu celkem po FV	713 120 833	401 26 427	355 355	412 412
Městské divadlo Brno	Odbor kultury	260 059	267 344	260 059	267 326	18		stav k 31. 12. 2015 návrh přidělu celkem po FV	21 18 39	23 23	3 536 3 536	13 13
Divadlo Radost	Odbor kultury	29 913	29 913	29 913	29 913			stav k 31. 12. 2015 návrh přidělu celkem po FV	591 591	75 75	30 30	1 407 1 407
Filharmonie Brno	Odbor kultury	103 565	103 423	103 565	103 417	6		stav k 31. 12. 2015 návrh přidělu celkem po FV	457 6 463	44 44	111 111	727 727
Knihovna Jiřího Mahena v Brně	Odbor kultury	69 558	71 583	69 558	71 054	529		stav k 31. 12. 2015 návrh přidělu celkem po FV	1 042 529 1 571	542 542	249 249	4 429 4 429
Muzeum města Brna	Odbor kultury	83 963	83 963	83 963	83 963			stav k 31. 12. 2015 návrh přidělu celkem po FV		1 1	296 296	186 186
Dům umění města Brna	Odbor kultury	20 024	19 887	20 024	19 887			stav k 31. 12. 2015 návrh přidělu celkem po FV	944 944	50 50	38 38	765 765

Základní údaje o hospodaření příspěvkových organizací, zřízených městem Brnem

(v tis. Kč)

Příspěvková organizace	Správce rozpočtových prostředků	Výnosy		Náklady		Hospodářský výsledek 2015 +/-	Neuhrazená ztráta 2014	Fondy / finanční vypořádání	Rezervní fond	Fond odměn	FKSP	Fond investic
		Upravený finanční plán	Skutečnost k 31. 12. 2015	Upravený finanční plán	Skutečnost k 31. 12. 2015							
Hvězdárna a planetárium Brno	Odbor kultury	36 248	36 724	36 248	35 975	749		stav k 31. 12. 2015 návrh přidělu celkem po FV	2 263 749 3 012	98 58 98	85	2 013
Mateřská škola Brno, Veslařská	Odbor školství, mládeže a tělovýchovy	2 896	3 241	2 896	3 232	9		stav k 31. 12. 2015 návrh přidělu celkem po FV	80 9 89	58 9 58	25	78
Mateřská škola Brno, Štölcova	Odbor školství, mládeže a tělovýchovy	2 746	2 623	2 746	2 577	46		stav k 31. 12. 2015 návrh přidělu celkem po FV	5 26 31	10 20 30	10	64
Základní škola Brno, Čejkovičká	Odbor školství, mládeže a tělovýchovy	26 898	26 898	26 542	26 542	356		stav k 31. 12. 2015 návrh přidělu celkem po FV	1 024 256 1 280	59 100 159	15	125
Waldorfská ZŠ a MŠ Brno, Plovdivská	Odbor školství, mládeže a tělovýchovy	19 381	21 030	19 381	20 997	33		stav k 31. 12. 2015 návrh přidělu celkem po FV	136 7 143	67 26 93	139	62
CELKEM		3 216 012	3 203 041	3 208 288	3 237 708	-34 667	-6 677	stav k 31. 12. 2015 návrh přidělu celkem po FV	55 926 11 088 65 404	24 084 2 328 26 412	14 225 14 225 14 225	122 297 122 297 122 297

Návrh na rozdělení hospodářského výsledku příspěvkových organizací za rok 2015

(v Kč)

Název příspěvkové organizace	Výsledek hospodaření po zdanění	Návrh přidělu do rezervního fondu	Návrh přidělu do fondu odměn
Turistické informační centrum města Brna	4 090 478,23	4 090 478,23	
Správa hřbitovů města Brna	256 650,37	51 350,37	205 300,00
Zoo Brno a stanice zájmových činností	1 558 749,05	1 000 000,00	558 749,05
Veřejná zeleň města Brna	843 975,21	168 795,04	675 180,17
Sdružení zdravotnických zařízení II Brno	887 374,19	887 374,19	
Nemocnice Milosrdných bratří	690 887,83	690 887,83	
Úrazová nemocnice v Brně	-48 084 452,00		
Chovánek - dětské centrum rodinného typu	1 024 653,92	1 024 653,92	
Centrum sociálních služeb	426 958,39	426 958,39	
Domov pro seniory Kociánka	9 181,51	9 181,51	
Domov pro seniory Kosmonautů	184 979,42	36 995,88	147 983,54
Domov pro seniory Nopova	272 998,78	72 998,78	200 000,00
Domov pro seniory Věstonická	159 042,67	159 042,67	
Domov pro seniory Foltýnova	243 873,93	243 873,93	
Domov pro seniory Koniklecová	134 994,33	74 994,33	60 000,00
Domov pro seniory Okružní	109 360,33	21 872,33	87 488,00
Domov pro seniory Podpěrova	123 363,46	61 363,46	62 000,00
Domov pro seniory Vychodilova	194 308,82	194 308,82	
Domov pro seniory Mikuláškovo náměstí	113 822,41	113 822,41	
Domov pro seniory Holásecká	200 258,95	40 051,95	160 207,00
Národní divadlo Brno	0,00		
Centrum experimentálního divadla	146 246,00	120 000,00	26 246,00
Městské divadlo Brno	17 654,64	17 654,64	
Divadlo Radost	0,00		
Filharmonie Brno	6 026,51	6 026,51	
Knihovna Jiřího Mahena v Brně	529 554,56	529 554,56	
Muzeum města Brna	0,00		
Dům umění města Brna	0,00		
Hvězdárna a planetárium Brno	749 096,34	749 096,34	
Mateřská škola Brno, Veslařská	9 199,77	9 199,77	
Mateřská škola Brno, Štolcova	45 811,57	25 811,57	20 000,00
Základní škola Brno, Čejkovická	355 981,33	255 981,33	100 000,00
Waldorfská ZŠ a MŠ Brno, Plovdivská	32 924,49	6 584,90	26 339,59
CELKEM	-34 666 044,99	11 088 913,66	2 329 493,35

Komentář k hospodaření příspěvkových organizací, zřízených městem

Z 33 příspěvkových organizací, zřízených městem Brnem, vykazuje za rok 2015:

- 28 organizací kladný výsledek hospodaření v celkové výši 13 418 tis. Kč.
- 4 organizace nulový výsledek hospodaření
- 1 organizace (Úrazová nemocnice v Brně) ztrátu ve výši 48 084 tis. Kč.

V rámci usnesení k předkládanému materiálu je navrženo řešit ztrátu hospodaření Úrazové nemocnice v Brně z rozpočtu zřizovatele.

Organizace předkládají návrh přidělu do:

- fondu odměn (dle § 32, odst. 1 zákona 250/2000 Sb., o rozpočtových pravidlech územních rozpočtů lze do fondu odměn převést maximálně 80 % kladného výsledku hospodaření).
- rezervního fondu (dle § 30, odst. 1 zákona 250/2000 Sb., o rozpočtových pravidlech územních rozpočtů, se rezervní fond tvoří ze zlepšeného výsledku hospodaření, sníženého o případné převody do fondu odměn).

Hospodaření příspěvkových organizací dle jednotlivých odvětví:

Odvětví cestovního ruchu

Upravený finanční plán výnosů ve výši 76,6 mil. Kč byl překročen o 3 mil. Kč (3,9 %).

Upravený finanční plán nákladů ve výši 76,6 mil. Kč nebyl dočerpán o 1,1 mil. Kč (1,4 %).

Turistické informační centrum města Brna, p.o. vykázalo kladný hospodářský výsledek ve výši 4,1 mil. Kč především díky nárůstu výnosů za vlastní výkony a za zboží (vyšší výnosy z reklam a pronájmů) a úsporám nákladů na energie (změna dodavatele a mírná zima) oproti upravenému finančnímu plánu. Kladný hospodářský výsledek navrhuje organizace převést v plné výši do rezervního fondu.

Odvětví životního prostředí

Upravený finanční plán výnosů ve výši 172,6 mil. Kč nebyl naplněn o 0,2 mil. Kč (0,1 %).

Upravený finanční plán nákladů ve výši 172,6 mil. Kč nebyl dočerpán o 2,8 mil. Kč (1,6 %).

Organizace vykázaly kladný hospodářský výsledek ve výši 2,7 mil. Kč. Správa hřbitovů města Brna a Veřejná zeleň města Brna navrhuje maximální možnou část (80 %) zlepšeného výsledku hospodaření převést do fondu odměn. Naproti tomu Zoo Brno a stanice zájmových činností navrhuje převést většinu zlepšeného výsledku hospodaření (64,1 %) do rezervního fondu.

Odvětví zdraví

Upravený finanční plán výnosů ve výši 1 074,9 mil. Kč nebyl naplněn o 29,6 mil. Kč (2,8 %).

Upravený finanční plán nákladů ve výši 1 067,5 mil. Kč byl přečerpán o 23,2 mil. Kč (2,2 %).

Úrazová nemocnice v Brně vykázala za rok 2015 záporný výsledek hospodaření ve výši 48,1 mil. Kč, zejména v důsledku nenaplnění plánovaných výnosů (o 32,1 mil. Kč oproti plánu). Zbývající tři příspěvkové organizace v odvětví zdraví vykázaly kladný výsledek hospodaření, který navrhuje převést výhradně do rezervního fondu.

Odvětví sociální péče

Upravený finanční plán výnosů ve výši 802,0 mil. Kč byl překročen o 1,0 mil. Kč (0,1 %)

Upravený finanční plán nákladů ve výši 802,0 mil. Kč nebyl dočerpán o 1,2 mil. Kč (0,1 %).

Kladný výsledek hospodaření v celkové výši 2,2 mil. Kč navrhuje šest organizací převést v plné výši do rezervního fondu. Zbývajících šest organizací předložilo návrh na přiděl části (44,4 % až 80 %) zlepšeného výsledku hospodaření do fondu odměn.

Odvětví kultury

Upravený finanční plán výnosů ve výši 1 038,1 mil. Kč byl překročen o 10,9 mil. Kč (1,1 %)

Upravený finanční plán nákladů ve výši 1 038,1 mil. Kč byl překročen o 9,5 mil. Kč (0,9 %).

Pět příspěvkových organizací v odvětví kultury dosáhlo kladného výsledku hospodaření v celkové výši 1,4 mil. Kč, který navrhuje čtyři organizace převést výhradně do rezervního fondu. Centrum experimentálního divadla navrhuje přiděl i do fondu odměn (17,8 % kladného výsledku hospodaření).

Zbývajících čtyři příspěvkové organizace vykázaly nulový výsledek hospodaření.

Odvětví školství, mládeže a tělovýchovy

Upravený finanční plán výnosů ve výši 51,9 mil. Kč byl překročen o 1,9 mil. Kč (3,7 %).

Upravený finanční plán nákladů ve výši 51,6 mil. Kč byl překročen o 1,7 mil. Kč (3,3 %).

Příspěvkové organizace v odvětví školství, mládeže a tělovýchovy dosáhly kladného výsledku hospodaření v celkové výši 0,4 mil. Kč. Návrh na přiděl většiny zlepšeného hospodářského výsledku do fondu odměn předložily MŠ Štolcova (43,5 %) a WZŠ Plovdivská (78,8 %). MŠ Veslařská navrhuje posílit rezervní fond (100 %) a ZŠ Čejkovická také navrhuje posílit rezervní fond (71,9 %).

Součástí materiálu na str. 195 je návrh na ponechání části účelových neinvestičních příspěvků a investičních transferů z roku 2015 v objemu 10 743 tis. Kč k využití příspěvkovým organizacím v roce 2016 na stejný účel.

Základní údaje o hospodaření obchodních společností se 100% majetkovou účastí města Brna

ROZVAHA k 31. 12. 2015 (v tis. Kč):

	BKOM, a.s.	DPmB, a.s.	PHSmB, a.s.	SAKO Brno, a.s.
Aktiva celkem	1 210 185	7 080 902	110 958	2 178 274
Pohledávky za upsaný základní kapitál	0	0	0	0
Stálá aktiva	746 703	5 689 429	98 829	1 386 439
dlouhodobý nehmotný majetek	2 619	6 493	54	1 155
dlouhodobý hmotný majetek	744 084	5 682 936	98 775	1 383 954
z toho: stavby	259 917	2 769 059	81 567	523 844
ostatní	484 167	2 913 877	17 208	860 110
dlouhodobý finanční majetek	0	0	0	1 330
Oběžná aktiva	460 579	1 387 188	11 970	786 511
zásoby	33 476	71 721	1 337	34 630
dlouhodobé pohledávky	223	424	0	0
krátkodobé pohledávky	35 976	58 116	1 327	80 129
krátkodobý finanční majetek	390 904	1 256 927	9 306	671 752
Časové rozlišení	2 903	4 285	159	5 324
	0	0	0	0
Pasiva celkem	1 210 185	7 080 902	110 958	2 178 274
Vlastní kapitál	1 021 318	6 187 935	82 264	1 761 445
základní kapitál	421 588	4 432 318	65 432	1 505 817
kapitálové fondy	31 248	924 718	0	1 262
fondy ze zisku	0	913 761	0	25 419
výsledek hospodaření minulých let	544 341	-369 235	13 462	152 211
výsledek hospodaření běžného účetního období	24 141	286 373	3 370	76 736
Cizí zdroje	188 299	742 920	28 378	416 829
rezervy	9 723	180 954	0	68 760
dlouhodobé závazky	26 293	387 437	5 975	81 448
krátkodobé závazky	125 905	174 529	3 737	65 914
bankovní úvěry a výpomoci	26 378	0	18 666	200 707
Časové rozlišení	568	150 047	316	0

VÝKAZ ZISKŮ A ZTRÁTY:

Výkony	495 179	1 132 898	45 185	695 637
tržby za prodej vl. výr. a služeb (vč. obchodní marže)	490 493	1 085 228	45 250	695 828
změna stavu zásob vlastní činnosti	3 147	2 375	-91	-191
aktivace	1 539	45 295	26	0
Výkonová spotřeba	232 508	804 735	18 050	247 017
Přidaná hodnota	262 671	328 163	27 135	448 620
Osobní náklady	183 803	1 246 651	18 432	199 669
z toho: mzdové náklady	131 417	899 385	12 661	139 347
odm. orgánů společnosti	1 158	1 392	792	1 572
náklady na soc. zabezpečení	44 062	304 095	4 554	47 965
sociální náklady	7 166	41 779	425	10 785
Daně a poplatky	1 556	3 562	85	2 681
Odpisy dlouhodobého nehmot. a hmot. majetku	47 794	554 716	3 432	154 755
Tržby z prodeje dlouhodobého majetku a materiálu	8 370	27 061	0	10 001
Zůstatková cena prodaného dlouhodobého majetku a materiálu	2 865	12 713	0	69
Změna stavu rezerv a opravných položek	9 257	14 793	-32	443
Ostatní provozní výnosy	244 944	1 922 535	474	6 432
Ostatní provozní náklady	241 659	89 685	641	7 375
Provozní výsledek hospodaření	29 051	355 639	5 051	100 061
Výnosové úroky	1 728	4 052	12	3 304
Nákladové úroky	171	0	728	7 066
Ostatní finanční výnosy	68	366	-6	1
Ostatní finanční náklady	585	5 511	174	730
Finanční výsledek hospodaření	1 040	-1 093	-896	-4 491
Daň z příjmů za běžnou činnost	5 950	68 173	785	18 834
Výsledek hospodaření za běžnou činnost	24 141	286 373	3 370	76 736
Mimořádné výnosy	0	0	0	0
Mimořádné náklady	0	0	0	0
Daň z příjmů z mimořádné činnosti	0	0	0	0
Mimořádný výsledek hospodaření	0	0	0	0
Výsledek hospodaření za účetní období	24 141	286 373	3 370	76 736
Náklady celkem	726 457	2 805 187	42 295	638 639
Výnosy celkem	750 598	3 091 560	45 665	715 375
Zisk celkem	24 141	286 373	3 370	76 736
Pracovníci	327	2 695	37	381

Základní údaje o hospodaření obchodních společností se 100% majetkovou účastí města Brna

ROZVAHA k 31. 12. 2015 (v tis. Kč):

	Tech.sítě, a.s.	Teplárny B., a.s. k 30. 9. 2015	LmB, a.s.	STAREZ, a.s.
Aktiva celkem	1 804 664	5 682 313	273 601	789 013
Pohledávky za upsaný základní kapitál	0	0	0	0
Stálá aktiva	1 760 531	3 709 605	216 457	764 641
dlouhodobý nehmotný majetek	1 083	85 323	796	140
dlouhodobý hmotný majetek	1 759 448	3 543 543	215 661	764 501
z toho: stavby	1 646 690	1 776 119	185 908	579 790
ostatní	112 758	1 767 424	29 753	184 711
dlouhodobý finanční majetek	0	80 739	0	0
Oběžná aktiva	42 933	1 969 488	56 181	24 221
zásoby	4 319	48 926	11 331	505
dlouhodobé pohledávky	1 523	93 162	129	0
krátkodobé pohledávky	9 189	862 524	7 649	3 325
krátkodobý finanční majetek	27 902	964 876	37 072	20 391
Časové rozlišení	1 200	3 220	963	151
	0	0	0	0
Pasiva celkem	1 804 664	5 682 313	273 601	789 013
Vlastní kapitál	1 716 993	3 744 489	238 227	765 194
základní kapitál	1 594 045	885 650	167 500	874 366
kapitálové fondy	0	869 040	16 391	2 019
fondy ze zisku	61	1 025 549	38 651	0
výsledek hospodaření minulých let	120 140	953 380	0	-79 180
výsledek hospodaření běžného účetního období	2 747	10 870	15 685	-32 011
Cizí zdroje	85 728	1 858 285	35 306	15 107
rezervy	13 521	201 210	17 635	0
dlouhodobé závazky	32 616	171 608	6 984	0
krátkodobé závazky	11 635	1 485 467	10 687	15 107
bankovní úvěry a výpomoci	27 956	0	0	0
Časové rozlišení	1 943	79 539	68	8 712

VÝKAZ ZISKŮ A ZTRÁTY:

Výkony	240 660	2 452 132	126 047	63 487
tržby za prodej vl. vyr. a služeb (vč. obchodní marže)	236 754	2 446 722	126 294	63 487
změna stavu zásob vlastní činnosti	0	0	-797	0
aktivace	3 906	5 410	550	0
Výkonová spotřeba	135 242	1 784 761	59 852	51 734
Přidaná hodnota	105 418	667 371	66 195	11 753
Osobní náklady	57 678	283 615	36 290	31 060
z toho: mzdové náklady	40 644	202 764	25 539	22 324
odm. orgánů společnosti	894	3 078	1 026	676
náklady na soc. zabezpečení	13 859	67 629	8 935	7 238
sociální náklady	2 281	10 144	790	822
Daně a poplatky	291	2 552	284	393
Odpisy dlouhodobého nehmot. a hmot. majetku	59 614	347 215	12 202	34 359
Tržby z prodeje dlouhodobého majetku a materiálu	373	2 340	257	7
Zůstatková cena prodaného dlouhodobého majetku a materi.	0	656	322	0
Změna stavu rezerv a opravných položek	-821	5 214	3 058	0
Ostatní provozní výnosy	15 191	46 382	11 579	24 322
Ostatní provozní náklady	400	54 551	6 395	2 277
Provozní výsledek hospodaření	3 820	22 290	19 480	-32 007
Výnosové úroky	105	5 070	37	188
Nákladové úroky	645	0	0	0
Ostatní finanční výnosy	48	664	2	5
Ostatní finanční náklady	1 792	1 534	129	197
Finanční výsledek hospodaření	-2 284	4 200	-90	-4
Daň z příjmů za běžnou činnost	688	15 620	3 705	0
Výsledek hospodaření za běžnou činnost	848	10 870	15 685	-32 011
Mimořádné výnosy	1 899	0	0	0
Mimořádné náklady	0	0	0	0
Daň z příjmů z mimořádné činnosti	0	0	0	0
Mimořádný výsledek hospodaření	1 899	0	0	0
Výsledek hospodaření za účetní období	2 747	10 870	15 685	-32 011
Náklady celkem	255 589	2 629 792	122 237	120 338
Výnosy celkem	258 336	2 640 662	137 922	88 327
Zisk celkem	2 747	10 870	15 685	-32 011
Pracovníci	106	445	75	67

**VIII. ZPRÁVY AUDITORA O VÝSLEDKU PŘEZKOUMÁNÍ
HOSPODAŘENÍ A OVĚŘENÍ ÚČETNÍ ZÁVĚRKY**



Zpráva o výsledku přezkoumání hospodaření

určená pro

statutární město Brno

za ověřované období

od 1.1.2015 do 31.12.2015

DŮVĚRA ZAVAZUJE

OBSAH ZPRÁVY

Zpráva o výsledku přezkoumání hospodaření

- I. Všeobecné informace
- II. Předmět přezkoumání hospodaření
- III. Hlediska přezkoumání hospodaření
- IV. Definování odpovědností
- V. Rámcový rozsah prací
- VI. Závěr zprávy o výsledku přezkoumání hospodaření
- VII. Další informace

Přílohy

- Příloha A Přehled právních předpisů, jejichž soulad s přezkoumávaným hospodařením auditor ověřil
- Příloha B Stanovisko statutárního města Brna dle požadavku ustanovení § 7 písm. c) zákona č. 420/2004 Sb.
- Příloha C Účetní závěrka k 31.12.2015, kterou tvoří rozvaha, výkaz zisku a ztráty, příloha, přehled o peněžních tocích, přehled o změnách vlastního kapitálu
- Příloha D Finanční výkaz k 31.12.2015 (přehled pro hodnocení plnění rozpočtu územních samosprávných celků a dobrovolných svazků obcí – FIN 2-12 M)
- Příloha E Označení všech dokladů a jiných materiálů využitých při přezkoumání hospodaření



Zpráva nezávislého auditora o výsledku přezkoumání hospodaření statutárního města Brno

Tato zpráva je vyhotovena podle zákona č. 93/2009 Sb., o auditorech a o změně některých zákonů, ve znění pozdějších předpisů, auditorského standardu č. 52, dalších relevantních předpisů vydaných Komorou auditorů České republiky, podle ustanovení § 42 zákona č. 128/2000 Sb., o obcích (obecní zřízení), ve znění pozdějších předpisů a podle ustanovení § 10 zákona č. 420/2004 Sb., o přezkoumávání hospodaření územních samosprávných celků a dobrovolných svazků obcí, ve znění pozdějších předpisů (dále jen „zákon č. 420/2004 Sb.“).

I. Všeobecné informace

Statutární orgán územního samosprávného celku (dále jen „územní celek“):

Územní celek: **statutární město Brno**
Sídlo ÚSC: Dominikánské nám. 196/1, 602 00 Brno
IČ: 44992785
Zástupce územního celku: Ing. Petr Vokřál, primátor

Auditorská společnost:

Přezkoumání hospodaření provedla auditorská společnost **FSG Finaudit, s.r.o.**, se sídlem v Olomouci, zapsaná v seznamu vedeném Komorou auditorů České republiky s číslem auditorského oprávnění 154 a zapsaná v obchodním rejstříku, vedeném Krajským soudem v Ostravě, oddíl C, vložka 12983, IČ: 61947407.

Společnost FSG Finaudit, s.r.o. provedla přezkoumání hospodaření za rok 2015 jako člen sdružení společností KPMG Česká republika Audit, IČO: 49619187, se sídlem: Praha 8, Pobřežní 648/1a, PSČ: 186 00 zapsané v obchodním rejstříku u Městského soudu v Praze, oddíl C, č. vložky 24185, s.r.o. a FSG Finaudit, s.r.o., IČO: 61947407, se sídlem: Olomouc, Třída Svobody 645/2, PSČ: 772 000, zapsané v obchodním rejstříku vedeném Krajským soudem v Ostravě oddíl C, vložka 12983.

Jména osob provádějících přezkoumání hospodaření územního celku:

odpovědný auditor: Ing. Jakub Šteinfeld, ev. číslo 2014
odpovědný auditor: Ing. Blanka Dvořáková, ev. číslo 2031

osoby provádějící přezkoumání hospodaření:

Ing. Martina Uhlířová, auditor
Ing. Lenka Kožnářková, auditor
Ing. František Bábíček, asistent auditora
Ing. Irena Dvořáková, asistent auditora
Ing. Kateřina Daníčková, asistent auditora
Mgr. Bc. Marcel Parma – asistent auditora
Ing. Romana Šperková – asistent auditora
Mgr. Michal Cífk – asistent auditora



Další členové auditního týmu:

Ing. Martina Stiborová	Bc. Jiří Branžovský
Ing. Martin Tkáč	Bc. Jakub Bachratý
Ing. Petr Havlín	Ing. Václav Fučík
Ing. Ivo Ventruba	Ing. Nina Letková
Ing. Tomáš Raputa	Ing. Jaroslava Pomothyová
Ing. Petr Vala	Bc. Jakub Krchňák
Ing. Gabriela Schindlerová	Ing. Jiří Novotný
Bc. Gabriela Bajáková	

Vymezení pravomoci auditora k provedení přezkoumání hospodaření:

Samostatné přezkoumání hospodaření jednotlivých městských částí a Magistrátu města Brna provedly obě společnosti sdružení společností KPMG Česká republika Audit, IČO: 49619187, se sídlem: Praha 8, Pobřežní 648/1a, PSČ: 186 00 zapsané v obchodním rejstříku u Městského soudu v Praze, oddíl C, č. vložky 24185, s.r.o. a FSG Finaudit, s.r.o., IČO:61947407, se sídlem: Olomouc, Třída Svobody 645/2, PSČ: 772 00, zapsané v obchodním rejstříku vedeném Krajským soudem v Ostravě oddíl C, vložka 12983.

Auditorské společnosti provedly přezkoumání hospodaření v souladu s ustanovením § 4 odst. 7 zákona č. 420/2004 Sb., ustanovením § 2 písm. c) zákona č. 93/2009 Sb., o auditorech a o změně některých zákonů, ve znění pozdějších předpisů.

Místo přezkoumání:

Přezkoumání hospodaření bylo provedeno v sídlech městských částí, v sídle Magistrátu města Brna nebo jeho pracovišť a kancelářích auditorských společností.

Období, ve kterém bylo přezkoumání hospodaření provedeno:

Dílčí přezkoumání hospodaření proběhlo v období srpen až prosinec 2015.
Závěrečné přezkoumání proběhlo v období leden až březen 2016.

Určení zahájení a ukončení přezkoumání hospodaření auditorskou společností:

První činností auditora, kterou bylo přezkoumání hospodaření zahájeno, bylo zaslání seznamu podkladů pro provedení předběžného přezkoumání hospodaření a doplňujících informací dne 20.8.2015.

Poslední činností auditora při přezkoumání hospodaření předcházející vyhotovení zprávy bylo zaslání a projednání návrhu zprávy se zástupci statutárního města Brna dne 31.3.2016.

II. Předmět přezkoumání hospodaření

Předmětem přezkoumání jsou podle ustanovení § 2 odst. 1 zákona č. 420/2004/Sb., údaje o ročním hospodaření, tvořící součást závěrečného účtu podle § 17 odst. 2 a 3 zákona č. 250/2000 Sb., o rozpočtových pravidlech územních rozpočtů, ve znění pozdějších předpisů, a to:



- a) plnění příjmů a výdajů rozpočtu včetně peněžních operací týkajících se rozpočtových prostředků,
- b) finanční operace týkající se tvorby a použití peněžních fondů,
- c) náklady a výnosy podnikatelské činnosti územního celku,
- d) peněžní operace týkající se sdružených prostředků vynakládaných na základě smlouvy mezi dvěma nebo více územními celky, anebo na základě smlouvy s jinými právníckými nebo fyzickými osobami,
- e) finanční operace týkající se cizích zdrojů ve smyslu právních předpisů o účetnictví,
- f) hospodaření a nakládání s prostředky poskytnutými z Národního fondu a s dalšími prostředky ze zahraničí poskytnutými na základě mezinárodních smluv,
- g) vyúčtování a vypořádání finančních vztahů ke státnímu rozpočtu, k rozpočtům krajů, k rozpočtům obcí, k jiným rozpočtům, ke státním fondům a k dalším osobám.

Předmětem přezkoumání v souladu s ustanovením § 2 odst. 2 zákona č. 420/2004 Sb. jsou dále oblasti:

- a) nakládání a hospodaření s majetkem ve vlastnictví územního celku,
- b) nakládání a hospodaření s majetkem státu, s nímž hospodaří územní celek,
- c) zadávání a uskutečňování veřejných zakázek, s výjimkou úkonů a postupů přezkoumaných orgánem dohledu podle zákona č. 137/2006 Sb., o veřejných zakázkách, ve znění pozdějších předpisů,
- d) stav pohledávek a závazků a nakládání s nimi,
- e) ručení za závazky fyzických a právníckých osob,
- f) zastavování movitých a nemovitých věcí ve prospěch třetích osob,
- g) zřizování věcných břemen k majetku územního celku,
- h) účetnictví vedené územním celkem.

III. Hlediska přezkoumání hospodaření

Předmět přezkoumání podle ustanovení § 3 zákona č. 420/2004 Sb., (viz bod II. této zprávy) se ověřuje z hlediska:

- a) dodržování povinností stanovených zvláštními právními předpisy,
- b) souladu hospodaření s finančními prostředky ve srovnání s rozpočtem,
- c) dodržení účelu poskytnuté dotace nebo návratné finanční výpomoci a podmínek jejich použití,
- d) věcné a formální správnosti dokladů o přezkoumávaných operacích.

Právní předpisy použité při přezkoumání hospodaření pokrývající výše uvedená hlediska jsou uvedeny v příloze A, která je nedílnou součástí této zprávy.

IV. Definování odpovědnosti

Za hospodaření, které bylo předmětem přezkoumání a za jeho zobrazení v účetních a finančních výkazech, je odpovědný statutární orgán územního celku statutární město Brno.

Naší úlohou je, na základě provedení přezkoumání hospodaření, vydat zprávu o výsledku přezkoumání hospodaření. Přezkoumání hospodaření jsme provedli v souladu se zákonem č. 93/2009 Sb., o auditorech a o změně některých zákonů, ve znění pozdějších předpisů, auditorským standardem č. 52 a dalšími relevantními předpisy vydanými Komorou auditorů



České republiky a s ustanoveními § 2, 3 a 10 zákona č. 420/2004 Sb. V souladu s těmito předpisy jsme povinni dodržovat etické normy a naplánovat a provést přezkoumání hospodaření tak, abychom získali omezenou jistotu, zda hospodaření územního celku statutární město Brno je v souladu s hledisky přezkoumání hospodaření (viz bod III. této zprávy).

V. Rámcový rozsah prací

Za účelem vykonání přezkoumání hospodaření územního celku statutární město Brno byly použity postupy ke shromáždění dostatečných a vhodných důkazních informací. Tyto postupy jsou svým rozsahem menší než u zakázky poskytující přiměřenou jistotu a jsou auditorem aplikovány na základě jeho odborného posudku včetně vyhodnocení rizik významných (materiálních) chyb a nedostatků. Při vyhodnocování těchto rizik auditor bere v úvahu vnitřní kontrolní systém územního celku. Použité postupy zahrnují výběrový způsob šetření a významnost (materialitu) jednotlivých skutečností. Významnost (materialita) byla posuzována s ohledem na faktory, které by mohly ovlivnit rozhodnutí a/nebo mít vliv na zájmy vedení statutárního města Brna.

Označení všech dokladů a jiných materiálů využitých při přezkoumání hospodaření územního celku statutární město Brno je uvedeno v samostatné příloze, která je nedílnou součástí této zprávy. V rámci přezkoumání hospodaření tohoto územního celku činil auditor i další kroky a využíval i další informace, které nejsou součástí tohoto označení.

VI. Závěr zprávy o výsledku přezkoumání hospodaření

A. Vyjádření k souladu hospodaření s hledisky přezkoumání hospodaření

Na základě námi provedeného přezkoumání hospodaření územního celku statutární město Brno jsme nezjistili žádnou skutečnost, která by nás vedla k přesvědčení, že přezkoumávané hospodaření není ve všech významných (materiálních) ohledech v souladu s hledisky přezkoumání hospodaření uvedenými v bodě III. této zprávy.

B. Vyjádření ohledně chyb a nedostatků

Zákon č. 420/2004 Sb., o přezkoumávání hospodaření územních samosprávných celků a dobrovolných svazků obcí, ve znění pozdějších předpisů, stanoví, abychom ve zprávě uvedli závěr podle ustanovení § 10 odst. 2 písm. d) a odst. 3 citovaného zákona. Toto ustanovení vyžaduje, abychom ve své zprávě o výsledku přezkoumání hospodaření uvedli, zda při přezkoumání hospodaření byly zjištěny chyby a nedostatky a v čem případně spočívaly, a to bez ohledu na jejich významnost (materialitu) a jejich vztah k hospodaření územního celku statutární město Brno jako celku.

Při přezkoumání hospodaření územního celku statutární město Brno za rok 2015 jsme zjistili následující chyby a nedostatky uvedené v ustanovení § 10 odst. 3 písm. b):

1. Statutární město Brno

Z důvodu požadavku Magistrátu města Brna (dále jen MMB) na finanční vypořádání vztahů roku 2014 mezi MMB a městskými částmi prostřednictvím účtu fondů (fond rezerv a rozvoje) došlo k nesprávnému účtování převáděných prostředků. Městská část Brno – střed účtovala o tvorbě fondu ve výši 15.135.413,36 Kč na vrub nákladů (účet 548) podle



platných účetních předpisů. Protože se však jednalo o převody prostředků poskytnutých v rámci jedné účetní jednotky - statutárního města Brna, tedy pouze o operaci převodu peněžních prostředků mezi bankovními účty, neměla mít tato transakce žádný dopad na výsledek hospodaření nebo hodnotu vlastního kapitálu. V účetní závěrce statutárního města Brna se tato nesprávnost projevila ve snížení výsledku hospodaření, zvýšení vlastního kapitálu a v nesprávných údajích o tvorbě a čerpání fondů uvedených v Příloze účetní závěrky.

2. Magistrát města Brna

2.1 Výnosy z prodeje dlouhodobého majetku, které jsou zdaňovány daní z přidané hodnoty, jsou účtovány a vykazovány v hospodářské činnosti. Související náklady na prodej (zůstatková cena vyřazovaného majetku) jsou však účtovány a vykazovány v hlavní činnosti. Dochází tak ke zkreslení hospodářského výsledku v hlavní i vedlejší hospodářské činnosti, není postupováno v souladu s § 6 odst. 3 zákona č. 250/2000 Sb. o rozpočtových pravidlech územních rozpočtů a do rozpočtu není promítán správný výsledek hospodářské činnosti. Výši nesprávnosti nelze bez podrobné analýzy spolehlivě určit, odhadem dle poměru výnosů mezi hlavní činností a hospodářskou činností, který v sobě zahrnuje zkreslení dané smluvními cenami prodejů a historickými cenami prodávaného majetku, se v roce 2015 jedná o částku 13.049.592,23 Kč, o kterou je nadhodnocen výsledek hospodaření hospodářské činnosti, resp. o tuto částku je výsledek hospodaření hlavní činnosti podhodnocen.

2.2 V souladu s vnitřním předpisem Magistrát města Brna stanovil reálnou hodnotu majetku určeného k prodeji na základě seznamu majetku se schválenými záměry prodeje a při porovnání rozdílu účetní hodnoty a reálné hodnoty tohoto majetku (částka 114.177.383,02 Kč) s hladinou významnosti pro účtování reálné hodnoty ve výši 0,3% aktiv (částka 162.613.313,- Kč) rozhodl o jejím neúčtování. Bylo zjištěno, že do podkladů pro stanovení reálné hodnoty nebyl zahrnut majetek čistírny odpadních vod (dále jen ČOV), na jehož prodej byla dne 15.12.2015 uzavřena kupní smlouva se společností Brněnské vodárny a kanalizace, a.s., která k 31.12.2015 nebyla vypořádána. Rozdíl mezi prodejní cenou (reálnou hodnotou) a účetní hodnotou majetku ČOV činí 343.112.650,- Kč, což představuje částku přesahující hladinu významnosti pro účtování o reálné hodnotě. Společně s ostatními položkami majetku určenému k prodeji jsou tak z důvodu neúčtování o reálné hodnotě podhodnocena aktiva a vlastní kapitál o částku 457.290.033,- Kč.

3. MČ Brno - Černovice

Z inventur účtů bylo zjištěno, že peněžní prostředky na úhradu DPH, které si městská část převádí z hlavní činnosti na účet vedlejší hospodářské činnosti, jsou vykazovány jako závazek k hospodářské činnosti (účet 378) a současně jako pohledávka k hlavní činnosti (účet 377). O částku 2.678.074,87 Kč jsou tak navýšena aktiva a pasiva.

4. MČ Brno - Jundrov

4.1 Městská část účtovala chybně o výnosech z pronájmu. Účetní zápis ve výši 1.275 tis. Kč byl účtován na stranu Má dáti účtu 311 - Odběratelé a Dal účtu 603 - Výnosy z pronájmu. K tomuto účetnímu zápisu neexistuje podklad, na základě kterého bylo účtováno. Městská část dále zaúčtovala výnosy ve výši 613 tis. Kč na účet 603 - Výnosy z pronájmu. Městská část nebyla schopna doložit souvztažný zápis ani podklad, na jehož základě bylo o výnosu účtováno. Tyto chyby vedou k nadhodnocení výnosů z pronájmu a výsledku hospodaření za rok 2015.

4.2 Městská část účtovala o přijatém transferu rozpočtové položky 4112 na účet 572 - Náklady vybraných místních vládních institucí na transfery. Transfer týkající se



této rozpočtové položky má však být dle platné metodiky MMB účtován na účet 672 – Výnosy vybraných místních vládních institucí z transferů. Celková výše nesprávně vykázанého transferu je 842 tis. Kč.

- 4.3 Městská část při finančním vypořádání roku 2014 převedla zůstatek Fondu rezerv a rozvoje přes účet vlastního jmění, čímž došlo k nadhodnocení účtů 401 – Jmění účetní jednotky, 548 – Tvorba fondů a 648 – Čerpání fondů o 3 529 tis. Kč a podhodnocení účtu 419 – Ostatní fondy o stejnou částku.

5. MČ Brno – Kníničky

Městská část provedla řádnou inventarizaci dlouhodobého majetku, která v minulých letech provedena nebyla (nedostatek uvedený ve zprávě o výsledku přezkoumání hospodaření roku 2013 i roku 2014). Výsledkem byly změny v evidenci majetku, proúčtování úbytků i přebytků majetku. V souvislosti se snahou ocenit nalezené přebytky dlouhodobého drobného majetku na základě dokladů, které s jejich pořízením souvisí, bylo zjištěno, že městská část nemá k dispozici kompletní účetní doklady za období, po které by měly být uschovány (po dobu 5ti let od konce účetního období, kterého se týkají, tzn. od roku 2009). Jedná se o porušení § 31 odst. 2, písm. b) zákona č. 563/1991 Sb. o účetnictví v platném znění a rovněž o porušení vlastního předpisu Spisový a skartační řád zpracovaný dle požadavků zákona č. 499/2004 Sb. o archivnictví a spisové službě.

6. MČ Brno – Líšeň

Bylo zjištěno, že ve vedlejší hospodářské činnosti vyčíslené penále a úroky z prodlení k dlužným pohledávkám z titulu nájemného a neuhrazených záloh za služby k datu 31.12.2015, obsahuje i částky sankcí za předchozí roky. Dle našeho názoru ze zaúčtované částky 5.310.576,- Kč je výnosem roku 2015 pouze částka 1.709.230,- Kč, penále za předchozí roky v hodnotě 3.601.346,-Kč mělo být účtováno v souladu s § 26 odst. 2 písm. d) a § 69 odst. 1 odst. písm. a) a b) vyhlášky č. 410/2009 Sb., jako opravy minulých let. Na aktiva netto a výsledek hospodaření vedlejší hospodářské činnosti nemá transakce vliv, vzhledem k metodice uplatňování 100% opravné položky k těmto pohledávkám.

7. MČ Brno – Medlánky

Byla porušena metodika statutárního města Brna pro účtování a vykazování mezd, které jsou zpracovávány jinou městskou částí města Brna. Závazek z titulu čistých mezd za prosinec 2015 v částce 518.000,- Kč je vykázán v rozvaze na ř. 10 - Zaměstnanci, ačkoliv by měl být vykázán na ř. 37 - Ostatní krátkodobé závazky, jako závazek vůči městské části, která mzdy vyplácí. V rámci celkových výkazů za statutární město Brno dochází k navýšení ř. 10 Zaměstnanci a snížení ř. 37 Ostatní krátkodobé závazky. Tato skutečnost však nemá dopad na celkovou hodnotu pasiv v rozvaze.

8. MČ Řečkovice a Mokrá Hora

- 8.1 K 31. prosinci 2015 vedla městská část jako žalovaný soudní spor s Českou republikou – Úřadem pro zastupování státu ve věcech majetkových jako žalobcem o určení vlastnického práva k nemovitosti „Dům služeb“. K 31. prosinci 2015 se řízení nacházelo ve fázi dovolání k Nejvyššímu soudu České republiky, které bylo podáno v dubnu 2015. Nejvyšší soud se k této žádosti v roce 2015 nevyjádřil. Jelikož městská část nebyla v daném řízení na prvním ani druhém stupni úspěšná, výhra sporu pomocí dovolání nebyla příliš pravděpodobná. Celá záležitost k 31. prosinci 2015 také již nabyla právní moci, jelikož dovolání nemá odkladný právní účinek. Dle našeho názoru k 31. prosinci 2015 městská část pozbyla vlastnické právo k Domu služeb a měla tento majetek vyřadit z evidence, popř. k němu vytvořit opravnou položku, aby tento prohraný soudní spor



byl v účetní závěrce zohledněn. Účetní hodnota Domu služeb k 31. prosinci 2015 byla 6.072 tis. Kč.

- 8.2 Městská část obdržela v roce 2015 fakturu v částce 3.108.585,- Kč s DPH za výměnu balkonových oken, opravu okapů v bytových domech Novoměstská 23-41 a zateplení štítové stěny bytového domu Novoměstská 19. Tato faktura byla v plné výši účtována na účet 511 – Opravy a udržování. Dle našeho názoru představuje zateplení technické zhodnocení majetku, a proto částka týkající se těchto prací měla být kapitalizována na účtech majetku.

9. Brno – sever

Městská část chybně účtovala o rozpuštění opravné položky k pohledávkám z hospodářské činnosti ve výši 30.262.679,- Kč na účet 649 – Ostatní výnosy z činnosti. Opravná položka měla být rozpuštěna přes účet 556 – Tvorba a zúčtování opravných položek. Toto zjištění má vliv na vykazované hodnoty nákladů a výnosů ve výkazu zisku a ztrát, nemá vliv na výsledek hospodaření.

10. Brno – Slatina

- 10.1 Do výnosů z pronájmu (účet 603) byla zaúčtována dokladem č. 790136 2/2015 částka 1.838.594,- Kč. Bylo zjištěno, že se jednalo o zaúčtování opravy nájmů ve vedlejší hospodářské činnosti za předchozí roky. Nebylo účtováno v souladu s §26 odst. 2 písm. d) prováděcí vyhlášky 410/2009 Sb. k zákonu o účetnictví na rozvahový účet 408 – Opravy předcházejících účetních období. O výše uvedenou částku byl zvýšen výsledek hospodaření za rok 2015.

- 10.2 Dle Českého účetního standardu č. 701 bod 6.3.3. je definován vznik účetního případu v případě zálohy její přijetí. Na účtu 324 (Krátkodobé přijaté zálohy VHČ) jsou účtovány tyto zálohy již při vystavení dokladu, ne až při přijetí. K 31.12.2015 nebyly neuhrazené zálohy odúčtovány a došlo tak k navýšení aktiv a pasiv (krátkodobých pohledávek a závazků) o odhadovanou částku ve výši 973.000,-Kč.

11. Brno – střed

- 11.1 Došlo k nesprávnému stanovení dohadné položky na daň z příjmu právnických osob za rok 2015 z důvodu zahrnutí doplatku daně z příjmu z hospodářské činnosti za rok 2014 do základu daně pro výpočet. O částku 1.586.501,- Kč jsou navýšena pasiva a vykazovaná daň z příjmů a snížen hospodářský výsledek hospodářské činnosti za běžného období.

- 11.2 Dokladem č. 720038 z 4/2015 bylo účtováno do výnosů o podílu z obratu z umístění reklam za rok 2014 ve výši 1.209.190,59 Kč fakturovaném odběrateli euroAWK. V roce 2015 již bylo správně účtováno o dohadné položce aktivní, ale výnos roku 2014 nebyl v souladu s §26 odst. 2 písm. d) opraven a přeúčtován na účet 408 – opravy předcházejících účetních období. Výsledek hospodaření je tak o tuto částku nadhodnocen.

12. Brno – Tuřany

Na profilu zadavatele nebyly ve lhůtě 15-ti dnů od uzavření zveřejněny smlouvy nebo jejich přílohy v hodnotě nad 500 tis. Kč v souladu s § 147a zákona č. 137/2006 Sb. o veřejných zakázkách. Toto zjištění se týká prověřovaných zakázek: MŠ U lípy Svobody - oprava opěrné zdi, Rekonstrukce radnice III - pobočka knihovny JM (dodatek č. 1), Hasičská zbrojnice ul. Jahodová - rekonstrukce budovy.



13. Brno – Vinohrady

U prověřovaných veřejných zakázek malého rozsahu "Vybudování parkoviště Bzenecká" a "Výměna zbyvajících výplní otvorů Bzenecká 23, sekce A, B", jejichž hodnota bez DPH přesahuje 500 tis. Kč, byly na profilu zadavatele zveřejněny příslušné smlouvy o dílo až po lhůtě stanovené v § 147a zákona č. 137/2006 Sb. o veřejných zakázkách

14. Brno – Žabovřesky

Městská část Brno-Žabovřesky neproučtovala k 31.12.2015 aktivní dohad na čerpané neinvestiční dotace, které podléhají finančnímu vypořádání v roce 2016. Dohadné účty aktivní a výsledek hospodaření jsou tak podhodnoceny o 4.640.441 Kč.

15. Brno – Žebětín

U prověřovaných veřejných zakázek malého rozsahu "Úprava ploch pro dětská hřiště" a "Dodávka herních prvků pro dětské hřiště, jejichž hodnota bez DPH přesahuje 500 tis. Kč, byly na profilu zadavatele zveřejněny příslušné smlouvy o dílo až po lhůtě stanovené v § 147a zákona č. 137/2006 Sb. o veřejných zakázkách.

16. Brno – Židenice

16.1 Na základě zjištění z dílčího přezkoumání byla provedena oprava účtování akce Parky – stavební práce (předmětem zejména výměna laviček) a akce Stavby hřiště (předmětem úpravy a dodání hracích prvků do hřišť). Byly vyřazeny původní majetkové karty (stavby), jejich zůstatková cena ale nebyla správně vypořádána při přeúčtování na drobný dlouhodobý majetek, na majetek v operativní evidenci nebo přeúčtování nákladů. Z důvodu nesprávného postupu jsou náklady na vyřazený majetek navýšeny o odhadovanou částku 3.394 tis. Kč (účet 551) a o částku 2.638 tis. Kč ponížena hodnota nedokončených investic (účet 042).

16.2 Na účtu 042 - Nedokončený dlouhodobý hmotný majetek jsou evidovány položky, které nebyly v rámci zařazení majetku zahrnuty do jeho pořizovací ceny. Jedná se akce Regenerace Strakatého 7-9 – částka 1.983.857,43 Kč, TZ Skopalíkova 42,44,46 – částka 1.564.751,- Kč, TZ Regenerace Meluzínova – částka 227.926,86 Kč, částka celkem činí 3.776.535,29 Kč. Vzhledem k zařazení majetku v období 12/2015 nemá tato skutečnost vliv na odpisy uplatněné v roce 2015.

Zároveň jsou na účtu 042 – Nedokončený dlouhodobý hmotný majetek evidovány položky, které jsou dle výsledků inventarizace považovány za zmařené investice. Jedná se o akci Obnova Karáskova náměstí – částka 693.246,40 Kč a projektové dokumentace Přístavba třídy MŠ v ZŠ Krásného 24 – částka 198.077,- Kč, ideová studie Bílá hora – částka 261.600,- Kč, Regenerace hřišť MŠ – částka 98.010,- Kč, částka celkem činí 1.250.933,40 Kč.

Městská část nepostupovala v souladu s §26 odst. 11 zákona 563/1991 Sb. o účetnictví a neproučtovala inventarizační rozdíly, resp. výsledky inventur do období, za které se inventarizací stav majetku ověřoval. Došlo tak k nesprávnému vykázání částky 3.776.535,20 Kč jako nedokončené investice a dále o navýšení aktiv a výsledku hospodaření o částku 1.250.933,40 Kč.

16.3 Ve smlouvách o dílo, které byly uzavřeny dne 29.5.2014 s firmou Petr Zvědělík, Čajkovského 663/21, 586 01 Jihlava; IČ: 12159859 na služby související s úpravami parku Bílá hora (veřejné zakázky „Park Bílá hora-regenerace urbanizované krajiny a obnova historické struktury“ - VZ1 a „Park Bílá hora-asanace a následná údržba“ - VZ2) je v bodech 8.7.1 a 8.7.2 uvedena povinnost zajištění řádného plnění závazků v době realizace formou finanční záruky - složením peněžní částky ve výši 70.000 Kč



u VZ1 a 100.000 Kč u VZ2, resp. doložením bankovní záruky. Peněžní jistoty na bankovním účtu v této výši městská část neeviduje a ani nebyly doloženy bankovní záruky. Dle bodu 8.7.2 výše uvedených smluv o dílo je porušení této povinnosti považováno za hrubé porušení smlouvy a objednatel, tedy MČ Brno-Židenice, je oprávněn účtovat pokutu ve výši 2.000 Kč/den. Doposud však nebyla vůči dodavateli žádná pokuta uplatněna. Městská část nepostupuje v souladu s §38 zákona 128/2000 Sb. o obcích a v rámci svého hospodaření nesleduje, zda jsou plněny smluvní závazky a neuplatňuje nárok na smluvní pokutu.

Při přezkoumání hospodaření územního celku statutární město Brno za rok 2015 jsme zjistili následující chyby a nedostatky uvedené v ustanovení § 10 odst. 3 písm. c):

1. MČ Brno – Komín

- 1.1 Z důvodu dlouhodobé pracovní neschopnosti hlavní účetní městská část neprovedla dokladovou inventuru účtů hlavní činnosti za rok 2015, nedokončila celkové práce na inventarizaci účtů hlavní činnosti za rok 2015. Z tohoto důvodu nám bylo umožněno provést pouze dílčí přezkoumání hospodaření a závěrečné přezkoumání pouze v omezeném rozsahu. Nebyla předložena inventarizace účtů hlavní činnosti a další podklady, na základě kterých bychom mohli ověřit údaje uváděné v účetní závěrce sestavené ke dni 31.12.2015. Jedná se o nedostatek spočívající v neprůkaznosti vedení účetnictví dle bodu 2. výše uvedeného ustanovení.

S ohledem na skutečnost uvedenou v předchozím odstavci jsme nebyli schopni získat dostatečné důkazní informace pro vyjádření našeho názoru, zdali přezkoumání hospodaření územního celku statutární město Brno, městská část Brno – Komín bylo provedeno ve všech významných ohledech v souladu s hledisky přezkoumání hospodaření uvedenými v bodě III. této zprávy. Proto žádný takový závěr nevyjadřujeme.

- 1.2 Nebyly doloženy podklady prokazující odstranění všech nedostatků zmíněných ve zprávě z dílčího přezkoumání za rok 2015 a ve zprávě o výsledku přezkoumání hospodaření za rok 2014.

- Byl zjištěn opakovaný nedostatek spočívající v rozdílných hodnotách investičních transferů zaúčtovaných na účtech 403 a transferů evidovaných na kartách majetku. Rozdíl k období 9/2015 činil 18.145.495,27 Kč (účty 403 - 47.893.995,94 Kč, hodnota dle sestavy modulu majetku - 66.039.491,21 Kč). Stejným porovnáním k 31.12.2015 byl zjištěn rozdíl ve výši 93.000,01 Kč (účty 403 - 43.657.734,96 Kč, hodnota dle sestavy modulu majetku 43.564.734,95 Kč).

Z důvodu zjištěných rozdílů a neprovedené inventarizaci účtů 403 není přiměřená jistota, zda jsou všechny přijaté investiční transfery (přijaté i v minulých obdobích) správně a ve správné výši přiřazeny k majetkovým kartám, což má dopad na časové rozlišení a „zůstatkovou“ hodnotu transferů.

- Nebyl doložen opravný doklad zaúčtování podmíněné pohledávky ze soudních sporů za společností Ingostav V. Tříska v hodnotě 320.000 Kč vymáhané od 12/2014.
- V hospodářské činnosti nebylo opakovaně účtováno o penále a úrocích z prodlení k dlužným pohledávkám z titulu nájemného a příslušných opravných položkách.

Vzhledem k tomu, že podíl městské části Brno – Komín na celkovém hospodaření (resp. na celkových aktivech) statutárního města Brna činí cca 0,34%, nepovažujeme tuto skutečnost za významnou z pohledu vyjádření závěru k výsledku přezkoumání hospodaření statutárního města Brna.



2. MČ Brno – Židenice

- 2.1 1. U veřejných zakázek (Stavební úpravy MŠ Nopova, Zateplení MŠ Zengrova 3, Dodávka a instalace herního prvku Karáskovo nám., Stavební úpravy MŠ Koperníkova, Nákup sekacího stroje, Dělnický dům oprava podlah sálu a jeviště, Výměna oken ZŠ Kuldova III. etapa) bylo zjištěno, že městská část nezveřejnila v souladu s §147a zákona č. 137/2006 Sb. o veřejných zakázkách v platném znění požadované údaje na profilu zadavatele. Pozdní zveřejnění bylo potvrzeno i u vzorku dalších veřejných zakázek (Oprava střechy Dělnického domu; Brno ZŠ Gajdošova budova Viniční 76 a 78 - stavební úpravy a nástavba (projektové práce); Krásného 33-57 výměna ležatých rozvodů) v rámci závěrečného přezkoumání. Jedná se o nedostatek spočívající v porušení povinností stanovených zvláštními předpisy.
- 2.2 Ze zadávacích podmínek veřejných zakázek „Park Bílá hora-regenerace urbanizované krajiny a obnova historické struktury“ (dále jen „VZ1“) a „Park Bílá hora-asanaace a následná údržba“ (dále jen „VZ2“), které jsme ověřovali v souvislosti s inventurou účtu 3780181 - Složená jistina pro veřejnou soutěž vyplývá, že účast ve výběrovém řízení byla podmíněna složením peněžní jistoty ve výši 20.000 Kč (VZ1), resp. ve výši 40.000 Kč (VZ2) nebo poskytnutím jistoty formou bankovní záruky nebo formou pojištění záruky. Z účetních dokladů bylo zjištěno, že byla převedena peněžní jistota pouze ve výši 40.000 Kč v souvislosti s účastí na VZ2. V rámci závěrečného přezkoumání ani v dodatečně poskytnutém termínu městská část nedoložila, že by vybraný uchazeč Petr Zvědělík, Čajkovského 663/21; 586 01 Jihlava IČ = 121598569 tyto podmínky u VZ1 splnil jiným způsobem. Lze se důvodně domnívat, že u VZ1 v celkové hodnotě vč. rezervy 1.481.459,33 Kč bez DPH došlo k porušení §76 odst. 1 zákona č. 137/2006 Sb. o veřejných zakázkách v platném znění a ze soutěže nebyla vyloučena nabídka nesplňující požadavky uvedené v zadávacích podmínkách, resp. byla uzavřena smlouva s uchazečem, který nesplnil podmínky výběrového řízení. Jedná se o nedostatek spočívající v porušení povinností stanovených zvláštními právními předpisy.

Vzhledem k charakteru zjištění a jeho hodnotovému vyjádření nepovažujeme výše uvedené nedostatky za významné z pohledu vyjádření závěru k výsledku přezkoumání hospodaření statutárního města Brna.

C. Upozornění na případná rizika

Na základě zjištění podle ustanovení § 10 odst. 2 písm. b) zákona č. 420/2004 Sb., o přezkoumávání hospodaření územních samosprávných celků a dobrovolných svazků obcí, ve znění pozdějších předpisů, upozorňujeme na následující případná rizika, která mohou mít negativní dopad na hospodaření územního celku statutární město Brno v budoucnosti:

1. Statutární město Brno

Doporučujeme provést analýzu všech existujících i potencionálních vztahů a typů účetních případů mezi Magistrátem města Brna a městskými částmi a městskými částmi navzájem, tyto případy popsat a zavést jednotnou metodiku účtování tak, aby byly eliminovány chyby z důvodu nevyločených vzájemných vazeb s dopadem na účetní závěrku statutárního města Brna.

2. MČ Brno - Chrlice

Budova úřadu městské části je uvedena na seznamu nemovitostí, které jsou součástí soudního sporu o určení vlastnictví v rámci církevních restitucí. Z tohoto sporu vyplývá pro městskou část do budoucna riziko, že městská část o budovu úřadu přijde.



D. Podíl pohledávek a závazků na rozpočtu územního celku statutární město Brno a podíl zastaveného majetku na celkovém majetku tohoto územního celku

Podíl pohledávek na rozpočtu		
A	Vymezení pohledávek	507 499 065,99 Kč
B	Vymezení rozpočtových příjmů	12 517 280 439,16 Kč
A/B*100%	Výpočet podílu pohledávek na rozpočtu	4,05 %

Podíl závazků na rozpočtu		
C	Vymezení závazků	1 263 521 761,20 Kč
B	Vymezení rozpočtových příjmů	12 517 280 439,16 Kč
C/B*100%	Výpočet podílu závazků na rozpočtu	10,09 %

Podíl zastaveného majetku na rozpočtu		
D	Vymezení zastaveného majetku	1 118 266 985,36 Kč
E	Vymezení majetku pro výpočet ukazatele	85 882 141 383,08 Kč
D/E*100%	Výpočet podílu zastaveného majetku na celkovém majetku	1,30 %

Výpočet ukazatelů po zohlednění chyb a nedostatků uvedených v části VI.B této zprávy

Po zohlednění chyb a nedostatků uvedených v části VI.B této zprávy došlo k následující změně poměrových ukazatelů.

Podíl pohledávek na rozpočtu		
A	Vymezení pohledávek	502 572 991,12 Kč
B	Vymezení rozpočtových příjmů	12 530 465 802,83 Kč
A/B*100%	Výpočet podílu pohledávek na rozpočtu	4,02 %

Podíl závazků na rozpočtu		
C	Vymezení závazků	1 260 843 686,33 Kč
B	Vymezení rozpočtových příjmů	12 530 465 802,83 Kč
C/B*100%	Výpočet podílu závazků na rozpočtu	10,07 %

Podíl zastaveného majetku na rozpočtu		
D	Vymezení zastaveného majetku	1 118 266 985,36 Kč
E	Vymezení majetku pro výpočet ukazatele	87 452 916 688,04 Kč
D/E*100%	Výpočet podílu zastaveného majetku na celkovém majetku	1,28 %




VII. Další informace

Stanovisko územního celku statutární město Brno k návrhu zprávy o výsledku přezkoumání hospodaření

Přílohou této zprávy o výsledcích přezkoumání hospodaření je, v souladu s ustanovením § 7 písm. c) zákona č. 420/2004 Sb., i písemné stanovisko obce k návrhu zprávy o výsledku přezkoumání hospodaření.

V Brně dne 31. března 2016



FSG Finaudit, s.r.o.
 třída Svobody 645/2, Olomouc,
 evidenční číslo společnosti KAČR 154,
Ing. Jakub Šteinfeld
 auditor odpovědný za vypracování
 zprávy jménem společnosti,
 evidenční číslo KAČR 2014

Zpráva projednána se statutárním orgánem územního celku statutární město Brno
 dne*10. 4.*..... 2016.

Zpráva předána statutárnímu orgánu územního celku statutární město Brno
 dne*10. 4.*..... 2016.



Příloha A**Přehled právních předpisů, jejichž soulad s přezkoumávaným hospodařením auditor ověřil**

Při provádění přezkoumání hospodaření auditor posuzuje soulad hospodaření s nejméně následujícími právními předpisy, popř. s jejich vybranými ustanoveními:

1. zákonem č. 420/2004 Sb., o přezkoumávání hospodaření územních samosprávných celků a dobrovolných svazků obcí, ve znění pozdějších předpisů,
 - vyhláškou č. 5/2014 Sb., o způsobu, termínech a rozsahu údajů předkládaných pro hodnocení plnění státního rozpočtu, rozpočtů státních fondů, rozpočtů územních samosprávných celků, rozpočtů dobrovolných svazků obcí a rozpočtů Regionálních rad regionů soudržnosti
 - zákonem č. 89/2012 Sb., občanský zákoník
 - zákonem č. 262/2006 Sb., zákoník práce, ve znění pozdějších předpisů
2. zákonem č. 250/2000 Sb., o rozpočtových pravidlech územních rozpočtů, ve znění pozdějších předpisů, a souvisejícími prováděcími právními předpisy:
 - vyhláškou č. 323/2002 Sb., o rozpočtové skladbě, ve znění pozdějších předpisů,
3. zákonem č. 563/1991 Sb., o účetnictví, ve znění pozdějších předpisů, a souvisejícími prováděcími právními předpisy:
 - vyhláškou č. 410/2009 Sb., kterou se provádějí některá ustanovení zákona č. 563/1991 Sb., o účetnictví, ve znění pozdějších předpisů, pro některé vybrané účetní jednotky,
 - vyhláškou č. 383/2009 Sb., o účetních záznamech v technické podobě vybraných účetních jednotek a jejich předávání do centrálního systému účetních informací státu a o požadavcích na technické a smíšené formy účetních záznamů (technická vyhláška o účetních záznamech), ve znění pozdějších předpisů,
 - českými účetními standardy pro některé vybrané účetní jednotky, které vedou účetnictví podle vyhlášky č. 410/2009 Sb.,
 - vyhláškou č. 220/2013 Sb., o požadavcích na schvalování účetních závěrek některých vybraných účetních jednotek,
 - vyhláškou č. 270/2010 Sb., o inventarizaci majetku a závazků.
4. zákonem č. 128/2000 Sb., o obcích, ve znění pozdějších předpisů,
5. zákonem č. 320/2001 Sb. o finanční kontrole ve veřejné správě a o změně některých zákonů, ve znění pozdějších předpisů
6. zákonem č. 137/2006 Sb., o veřejných zakázkách, ve znění pozdějších předpisů,
7. zákonem č. 243/2000 Sb., o rozpočtovém určení výnosů některých daní územním samosprávným celkům a některým státním fondům (zákon o rozpočtovém určení daní), ve znění pozdějších předpisů,
8. nařízením vlády č. 564/2006 Sb., o platových poměrech zaměstnanců ve veřejných službách a správě, ve znění pozdějších předpisů, provádějící některá ustanovení zákona č. 262/2006 Sb., zákoník práce, ve znění pozdějších předpisů,
9. nařízením vlády č. 37/2003 Sb., odměnách za výkon funkce členům zastupitelstev



Příloha B**Stanovisko statutárního města Brna dle požadavku ustanovení §7 odst. 1 písm. f) zákona č. 420/2004 Sb.**

Seznámili jsme se s návrhem Zprávy o výsledku přezkoumání hospodaření statutárního města Brno za rok 2015.

Nemáme proti návrhu Zprávy o výsledku přezkoumání hospodaření statutárního města Brno, za rok 2015 připomínky a nebudeme podávat písemné stanovisko podle §6 odst. 3 písm. l) zákona 420/2004 Sb. o přezkoumávání hospodaření územních samosprávných celků a dobrovolných svazků obcí.

V Brně dne 4. dubna 2016



Ing. Jana Červencová

vedoucí Odboru rozpočtu a financování
Magistrát města Brna



ROZVAHA - BILANCE

územní samosprávné celky, svazky obcí, regionální rady regionu soudržnosti
(v Kč, s přesností na dvě desetinná místa)

Období: 12 / 2015

IČO: SOR901

Název: STAT.MESTO BRNO včetně VHC (MMB+MC+VHC)

Číslo položky	Název položky	Synthetický účet	Období		Minulé
			Běžné	Korekce	
			Brutto	Netto	
			98 024 945 207,58	24 420 010 159,82	73 604 935 047,76
A. Stálá aktiva			85 982 141 383,08	23 059 856 010,52	60 608 748 986,93
I. Dlouhodobý nehmotný majetek			932 939 190,11	637 525 868,58	339 437 640,96
1.	Nehmotné výsledky výzkumu a vývoje	012			
2.	Software	013	684 471 458,32	510 459 477,09	226 753 844,06
3.	Ocenitelná práva	014	7 964 207,00	5 374 948,00	3 168 814,00
4.	Povolenky na emise a preferenční limity	015			
5.	Drobný dlouhodobý nehmotný majetek	018	37 446 569,99	37 446 569,99	
6.	Ostatní dlouhodobý nehmotný majetek	019	140 414 518,80	84 244 873,50	
7.	Nedokončený dlouhodobý nehmotný majetek	041	62 642 436,00		
8.	Uspořádací účet technického zhodnocení dlouhodobého nehmotného majetku	044			
9.	Poskytnuté zálohy na dlouhodobý nehmotný majetek	051			
10.	Dlouhodobý nehmotný majetek určený k prodeji	035			
II. Dlouhodobý hmotný majetek			70 675 009 205,47	22 411 940 181,30	47 697 369 442,03
1.	Pozemky	031	10 381 533 777,59	10 381 533 777,59	10 299 900 493,63
2.	Kulturní předměty	032	36 801 798,84	36 801 798,84	37 221 793,84
3.	Stavby	021	54 332 661 805,23	20 660 056 672,27	33 457 825 022,05
4.	Samostatné hmotné movité věci a soubory hmotných movitých věcí	022	1 855 009 324,86	1 084 860 979,91	909 669 082,93
5.	Pěstitelské celky trvalých porostů	025			
6.	Drobný dlouhodobý hmotný majetek	028	644 629 942,26	644 629 942,26	
7.	Ostatní dlouhodobý hmotný majetek	029	15 275 356,50	7 173 538,00	8 429 238,50
8.	Nedokončený dlouhodobý hmotný majetek	042	2 706 148 465,13	15 219 048,86	2 266 924 370,08
9.	Uspořádací účet technického zhodnocení dlouhodobého hmotného majetku	045			
10.	Poskytnuté zálohy na dlouhodobý hmotný majetek	052	850 563,44	850 563,44	5 878 952,00
11.	Dlouhodobý hmotný majetek určený k prodeji	036	702 098 171,62	702 098 171,62	711 520 489,00
III. Dlouhodobý finanční majetek			11 520 736 340,36	11 520 736 340,36	11 505 669 203,88

AKTIVA CELKEM

98 024 945 207,58 24 420 010 159,82 73 604 935 047,76 72 065 930 566,96

A. Stálá aktiva

85 982 141 383,08 23 059 856 010,52 60 608 748 986,93 339 437 640,96

I. Dlouhodobý nehmotný majetek

932 939 190,11 637 525 868,58 226 753 844,06 3 168 814,00

II. Dlouhodobý hmotný majetek

70 675 009 205,47 22 411 940 181,30 47 697 369 442,03 10 299 900 493,63

III. Dlouhodobý finanční majetek

11 520 736 340,36 11 520 736 340,36 11 505 669 203,88

Číslo položky	Název položky	Syntetický účet	Období		Minulé
			Běžné	Korekce	
			Brutto	Netto	
1.	Majetkové účasti v osobách s rozhodujícím vlivem	061	10 903 034 088,47	10 903 034 088,47	10 903 034 088,47
2.	Majetkové účasti v osobách s podstatným vlivem	062	528 637 620,00	528 637 620,00	528 637 620,00
3.	Dluhové cenné papíry držené do splatnosti	063			
4.	Dlouhodobé půjčky	067			
5.	Terminované vklady dlouhodobé	068	89 064 631,89	89 064 631,89	73 997 495,41
6.	Ostatní dlouhodobý finanční majetek	069			
7.	Pořizovaný dlouhodobý finanční majetek	043			
8.	Poskytnuté zálohy na dlouhodobý finanční majetek	053			
IV.	Dlouhodobé pohledávky		2 753 456 647,14	2 743 066 686,50	1 066 272 700,16
1.	Poskytnuté návratné finanční výpomoci dlouhodobé	462	73 258 222,02	73 258 222,02	220 066 516,32
2.	Dlouhodobé pohledávky z postoupných úvěrů	464			
3.	Dlouhodobé poskytnuté zálohy	465	133 441,00	133 441,00	39 740,00
4.	Dlouhodobé pohledávky z ručení	466			
5.	Ostatní dlouhodobé pohledávky	469	777 300 937,94	766 910 977,30	818 655 652,84
6.	Dlouhodobé poskytnuté zálohy na transfery	471	1 902 764 046,18	1 902 764 046,18	27 510 791,00
7.	Zprostředkování dlouhodobých transferů	475			
B.	Oběžná aktiva		12 142 803 824,50	10 782 649 675,20	11 457 181 579,53
I.	Zásoby		11 509 764,15	11 509 764,15	10 382 968,60
1.	Pořízení materiálu	111			
2.	Materiál na skladě	112	11 267 600,68	11 267 600,68	9 722 871,18
3.	Materiál na cestě	119	17 196,34	17 196,34	128 900,02
4.	Nedokončená výroba	121			
5.	Polotovary vlastní výroby	122			
6.	Výrobky	123			
7.	Pořízení zboží	131			
8.	Zboží na skladě	132	110 567,13	110 567,13	324 719,40
9.	Zboží na cestě	138			
10.	Ostatní zásoby	139	114 400,00	114 400,00	206 478,00
II.	Krátkodobé pohledávky		4 223 808 363,02	2 863 654 213,72	4 113 834 364,13
1.	Odběratelé	311	1 416 974 974,94	1 186 918 002,88	264 318 118,66
2.	Směnky k inkasu	312			
3.	Pohledávky za eskontované cenné papíry	313			
4.	Krátkodobé poskytnuté zálohy	314	381 713 108,17	381 713 108,17	337 132 249,52
5.	Jiné pohledávky z hlavní činnosti	315	231 332 197,35	157 600 750,60	62 381 190,27
6.	Poskytnuté návratné finanční výpomoci krátkodobé	316	62 535 351,00	62 535 351,00	1 632 000,00
7.	Krátkodobé pohledávky z postoupných úvěrů	317			

Číslo položky	Název položky	Syntetický účet	Období		Minulé
			Běžné	Korekce	
			Brutto	Netto	
8.	Pohledávky z přerozdělených daní	319			
9.	Pohledávky za zaměstnanci	335	249 230,00	249 230,00	155 024,81
10.	Sociální zabezpečení	336			
11.	Zdravotní pojištění	337			
12.	Důchodové spoření	338			
13.	Daň z příjmů	341			
14.	Ostatní daně, poplatky a jiná obdobná peněžitá plnění	342			
15.	Daň z přidané hodnoty	343			
16.	Pohledávky za osobami mimo vybrané vládní instituce	344			
17.	Pohledávky za vybranými ústředními vládními institucemi	346			
18.	Pohledávky za vybranými místními vládními institucemi	348	1 699 667,21	1 699 667,21	1 426 457,58
23.	Krátkodobé pohledávky z ručení	361			
24.	Pevné termínové operace a opce	363			
25.	Pohledávky z finančního zajištění	365			
26.	Pohledávky z vydaných dluhopisů	367			
27.	Krátkodobé poskytnuté zálohy na transfery	373	321 981 064,90	321 981 064,90	1 992 580 448,00
28.	Zprostředkování krátkodobých transferů	375			
29.	Náklady příštích období	381	1 266 315,28	1 266 315,28	1 822 739,72
30.	Příjmy příštích období	385	137 241 197,16	137 241 197,16	14 278 445,03
31.	Dohadné účty aktivní	388	1 556 283 023,72	1 556 283 023,72	1 346 183 206,11
32.	Ostatní krátkodobé pohledávky	377	112 532 233,29	15 635 395,82	91 924 484,43
			7 907 485 697,33	7 907 485 697,33	7 332 964 246,80
III.	Krátkodobý finanční majetek				
1.	Majetkové cenné papíry k obchodování	251			
2.	Dluhové cenné papíry k obchodování	253			
3.	Jiné cenné papíry	256			
4.	Terminované vklady krátkodobé	244	80 000 000,00	80 000 000,00	105 000 000,00
5.	Jiné běžné účty	245	218 092 869,12	218 092 869,12	232 576 458,15
9.	Běžný účet	241	1 190 937 842,16	1 190 937 842,16	919 755 767,22
11.	Základní běžný účet územních samosprávných celků	231	3 892 852 722,14	3 892 852 722,14	3 352 966 101,19
12.	Běžné účty fondů územních samosprávných celků	236	2 524 589 640,27	2 524 589 640,27	2 721 561 032,14
15.	Centiny	263	461 118,64	461 118,64	619 899,10
16.	Peníze na cestě	262			
17.	Pokladna	261	551 505,00	551 505,00	484 989,00

Číslo položky	Název položky	Synetický účet	Období	
			Běžné	Minulé
PASIVA CELKEM				
			73 604 935,047,76	72 065 930 566,46
C. Vlastní kapitál			63 025 833 880,88	61 464 131 561,63
I. Jmenní účetní jednotky a upravující položky			47 105 912 057,49	47 161 335 827,06
1. Jmenní účetní jednotky		401	61 732 262 352,53	62 109 529 334,04
3. Transfery na pořízení dlouhodobého majetku		403	4 012 649 971,76	3 736 214 710,19
4. Kurzové rozdíly		405		
5. Oceňovací rozdíly při prvotním použití metody		406	19 434 407 178,58-	19 431 804 816,76-
6. Jiné oceňovací rozdíly		407	606 144 381,66	559 698 377,70
7. Opravy předcházejících účetních období		408	189 262 530,12	187 698 221,89
II. Fondy účetní jednotky			2 653 857 276,76	2 816 223 493,11
6. Ostatní fondy		419	2 653 857 276,76	2 816 223 493,11
III. Výsledek hospodářství			13 266 064 546,63	11 486 572 241,46
1. Výsledek hospodářství běžného účetního období			1 783 399 725,72	1 730 698 278,20
2. Výsledek hospodářství ve schvalovacím řízení		431		
3. Výsledek hospodářství předcházejících účetních období		432	11 482 664 820,91	9 755 873 963,26
D. Cizí zdroje			10 579 101 166,88	10 601 799 004,83
I. Rezervy			1 688 218,00	727 563,40
1. Rezervy		441	1 688 218,00	727 563,40
II. Dlouhodobé závazky			6 564 186 196,66	6 742 576 606,09
1. Dlouhodobé úvěry		451	4 925 497 885,35	5 195 381 610,91
2. Přijaté návratné finanční výpomoci dlouhodobé		452	62 577 174,62	39 449 418,62
3. Dlouhodobé závazky z vydaných dluhopisů		453		
4. Dlouhodobé přijaté zálohy		455	1 400,00	887 040,00
5. Dlouhodobé závazky z ručení		456		
6. Dlouhodobé směnky k úhradě		457		
7. Ostatní dlouhodobé závazky		459	450 000 093,21	410 314 195,81
8. Dlouhodobé přijaté zálohy na transfery		472	1 126 109 643,48	1 096 544 340,75
9. Zprošředkování dlouhodobých transferů		475		
III. Krátkodobé závazky			4 013 226 752,22	3 858 494 835,34
1. Krátkodobé úvěry		281		
2. Eskontované krátkodobé dluhopisy (směnky)		282		
3. Krátkodobé závazky z vydaných dluhopisů		283		
4. Jiné krátkodobé půjčky		289		
5. Dodavatelé		321	181 461 409,92	216 767 111,05
6. Směnky k úhradě		322		

Číslo položky	Název položky	Synetický účet	Období	
			Bežné	Minulé
7.	Krátkodobé přijaté zálohy	324	573 023 916,91	454 921 469,57
8.	Závazky z dělené správy	325		87 800,00
9.	Přijaté návratné finanční výpomoci krátkodobé	326	8 000 000,00	
10.	Zaměstnanci	331	83 440 343,00	78 621 446,00
11.	Jiné závazky vůči zaměstnancům	333	124 605,00	102 647,00
12.	Sociální zabezpečení	336	32 952 717,00	31 069 710,00
13.	Zdravotní pojištění	337	14 494 966,00	13 690 973,00
14.	Důchodové spoření	338	48 454,00	47 694,00
15.	Daň z příjmů	341		
16.	Ostatní daně, poplatky a jiná obdobná peněžitá plnění	342	13 349 280,00	12 534 656,00
17.	Daň z přidané hodnoty	343	90 993 100,91	132 713 600,37
18.	Závazky k osobám mimo vybrané vládní instituce	345		
19.	Závazky k vybraným ústředním vládním institucím	347		
20.	Závazky k vybraným místním vládním institucím	349	17 931,00	62 910,00
27.	Krátkodobé závazky z ručení	362		
28.	Pevné termínové operace a opce	363	252 763 815,79	
30.	Závazky z finančního zajištění	366		
31.	Závazky z upsaných nespacených cenných papírů a podílů	368		
32.	Krátkodobé přijaté zálohy na transfery	374	116 228 046,93	135 359 486,47
33.	Zprostředkování krátkodobých transferů	375	500,00	278 494 824,56
34.	Výdaje příštích období	383	7 384 606,57	18 767 364,49
35.	Výnosy příštích období	384	6 903 559,31	714 021,60
36.	Dohadné účty pasivní	389	2 564 924 331,15	2 359 525 785,44
37.	Ostatní krátkodobé závazky	378	67 115 168,73	125 013 335,79

* Korekc sestavy *

STATUTÁRNÍ MĚSTO BRNO
MAGISTRÁT MĚSTA BRNA
Odbor rozpočtu a financování
Malinovského nám. 3
601 67 BRNO
-001-



VÝKAZ ZISKU A ZTRÁTY

územní samosprávné celky, svazky obcí, regionální rady regionu soudržnosti
(v Kč, s přesností na dvě desetinná místa)

Období: 12 / 2015

IČO: SOR901

Název: STAT.MESTO BRNO včetně VHC (MMB+MC+VHC)

Číslo položky	Název položky	Svazkový účet		Běžné období		Minulé období	
		Hlavní činnost	Hospodářská činnost	Hlavní činnost	Hospodářská činnost	Hlavní činnost	Hospodářská činnost
A. Náklady celkem		10 081 620 537,08	1 601 627 533,76	11 177 283 215,52	1 696 215 468,14		
I. Náklady z činnosti		5 678 678 115,11	1 393 979 474,33	6 602 813 933,86	1 487 296 780,61		
1.	Spotřeba materiálu	51 766 528,65	31 305 737,40	53 310 612,17	32 034 115,02		
2.	Spotřeba energie	58 568 007,58	8 535 883,85	64 868 561,22	5 659 462,25		
3.	Spotřeba jiných neskladovatelných dodávek			3 282,00			
4.	Prodané zboží	7 973,00	653 506,27	119,00	459 727,30		
5.	Aktivace dlouhodobého majetku	1 522 465,53-		732 466,00-			
6.	Aktivace oběžného majetku						
7.	Změna stavu zásob vlastní výroby						
8.	Opravy a udržování	646 486 996,75	379 868 745,74	694 061 565,47	605 865 873,42		
9.	Cestovné	8 430 134,62	19 861,00	7 602 912,82	10 491,00		
10.	Náklady na reprezentaci	7 428 590,85	4 348,00	8 854 846,43	4 718,00		
11.	Aktivace vnitřní organizačních služeb						
12.	Ostatní služby	1 413 496 896,90	166 743 974,34	1 399 329 627,59	172 891 371,72		
13.	Mzdové náklady	1 117 688 127,08	39 575 172,00	1 092 858 435,17	34 502 273,00		
14.	Zákonné sociální pojištění	369 499 382,03	12 866 829,00	352 433 662,18	11 640 075,00		
15.	Jiné sociální pojištění	4 104 133,50	11 789,00	3 893 202,16	9 975,00		
16.	Zákonné sociální náklady	6 011 293,55	100 403,00	5 731 987,75	85 693,00		
17.	Jiné sociální náklady	25 999 873,25	356 627,00	23 609 117,70	352 746,00		
18.	Daň silniční						
19.	Daň z nemovitostí	1 471 457,00		1 454 913,00			
20.	Jiné daně a poplatky	28 132 945,00	2 651 204,00	36 400 849,50	2 360 471,60		
22.	Smluvní pokuty a úroky z prodlení	31 172,00	200,00	959 397,86	8 966,24		
23.	Jiné pokuty a penále	27 065 264,92	1 672,00	2 269 223,00	21 561,00		
24.	Dary a jiná bezúplatná předání	3 476 010,51		2 686 742,55			
25.	Prodaný materiál						
26.	Manka a škody	25 225 114,07	139 885,80	2 093 995,40	29 918,60		

19.02.2016 11h35m58s

Zpracováno systémem GINIS Express - UCR GORDIC spol. s r. o.

strana 1 / 3

Číslo položky	Název položky	Svetečkový účet	Běžné období		Minulé období	
			Hlavní činnost	Hospodářská činnost	Hlavní činnost	Hospodářská činnost
			1	2	3	4
27.	Tvorba fondů	548	854 949 812,31		1 245 050 747,33	
28.	Odpisy dlouhodobého majetku	551	709 179 736,42	564 722 562,55	812 766 697,71	485 915 934,19
29.	Prodány dlouhodobý nehmotný majetek	552				
30.	Prodány dlouhodobý hmotný majetek	553	178 165 119,87		602 774 222,61	
31.	Prodáné pozemky	554	19 894 005,60		38 337 058,50	
32.	Tvorba a zúčtování rezerv	555	1 688 218,00	727 563,40-		456 410,60-
33.	Tvorba a zúčtování opravných položek	556	19 850 281,86	154 454 905,13	37 238 640,27	105 860 848,38
34.	Náklady z vyřazených pohledávek	557	31 170 888,13	18 979 856,83	37 342 919,90	8 490 872,33
35.	Náklady z drobného dlouhodobého majetku	558	52 688 900,21	439 349,90	39 814 466,32	580 956,92
36.	Ostatní náklady z činnosti	549	17 723 716,98	13 274 524,92	37 798 594,25	20 967 141,24
II.	Finanční náklady		84 046 288,97	145 437,17	311 224 614,05	182 753,91
1.	Prodáné cenné papíry a podíly	561			104 007 236,00	
2.	Úroky	562	35 999 961,74	137 886,17	44 674 299,95	182 105,91
3.	Kurzové ztráty	563	420 994,68		1 719 350,09	
4.	Náklady z přecenění reálnou hodnotou	564	497 367,41		112 248 991,22	
5.	Ostatní finanční náklady	569	47 127 965,14	7 551,00	48 574 736,79	648,00
III.	Náklady na transfery		4 208 259 074,00	4 613 100,00-	4 046 074 156,61	
2.	Náklady vybraných místních vládních institucí na transfery	572	4 208 259 074,00	4 613 100,00-	4 046 074 156,61	
V.	Daň z příjmů		110 637 059,00	212 115 722,26	217 170 511,00	108 735 933,62
1.	Daň z příjmů	591	110 637 059,00	212 115 722,26	217 170 511,00	108 735 933,62
2.	Dodatečné odvody daně z příjmů	595				
B.	Výnosy celkem		11 039 084 986,61	2 427 562 809,95	12 347 964 863,21	2 156 232 098,65
I.	Výnosy z činnosti		2 439 735 312,63	2 360 383 814,74	3 419 379 125,06	2 110 833 428,02
1.	Výnosy z prodeje vlastních výrobků	601	11 232,08	158 668,25	18 330,85	368 094,62
2.	Výnosy z prodeje služeb	602	102 370 428,95	93 753 729,39	99 218 282,91	102 850 216,12
3.	Výnosy z pronájmu	603	249 150 100,20	1 974 116 500,55	257 486 275,15	1 918 660 339,99
4.	Výnosy z prodaného zboží	604	2 999,95	289 628,42	2 331,47	205 294,29
5.	Výnosy ze správních poplatků	605	92 476 909,71		89 223 288,00	
6.	Výnosy z místních poplatků	606	341 621 183,58		329 194 131,34	
8.	Jiné výnosy z vlastních výkonů	609	5 150 078,34	85 896,00	5 653 498,97	222 230,00
9.	Smluvní pokuty a úroky z prodlení	641	53 428 916,63	110 175 690,28	51 543 306,18	54 289 387,83
10.	Jiné pokuty a penále	642	68 429 793,02		66 962 543,63	
11.	Výnosy z vyřazených pohledávek	643	6 087 873,34	768 025,11	97 664,08	508 918,71

Číslo položky	Název položky	Běžné období		Minulé období	
		Hlavní činnost	Hospodářská činnost	Hlavní činnost	Hospodářská činnost
Syntetický účet		1	2	3	4
12.	Výnosy z prodeje materiálu	1 301 215,91		869 037,36	
13.	Výnosy z prodeje dlouhodobého nehmotného majetku				
14.	Výnosy z prodeje dlouhodobého hmotného majetku kromě pozemků	255 658 833,40	278 499,54	730 961 977,00	319 061,99
15.	Výnosy z prodeje pozemků	76 914 909,00	128 306 299,00	105 164 274,00	20 897 002,00
16.	Čerpání fondů	1 023 685 464,28		1 490 790 543,42	
17.	Ostatní výnosy z činnosti	163 445 374,24	52 450 878,20	192 193 640,70	12 512 882,47
II.	Finanční výnosy	224 498 857,17	1 455 497,95	588 314 032,88	4 396 965,15
1.	Výnosy z prodeje cenných papírů a podílů			104 840 092,05	
2.	Úroky	8 207 713,15	1 455 497,95	22 372 190,43	4 396 965,15
3.	Kurzové zisky	180 713,20		3 389,49	
4.	Výnosy z přecenění reálnou hodnotou	161 703 953,17		411 259 216,44	
5.	Výnosy z dlouhodobého finančního majetku	54 406 477,65		49 771 815,61	
6.	Ostatní finanční výnosy			67 328,86	
IV.	Výnosy z transferů	531 470 703,15	65 723 497,26	537 867 346,96	41 001 705,48
2.	Výnosy vybraných místních vládních institucí z transferů	531 470 703,15	65 723 497,26	537 867 346,96	41 001 705,48
V.	Výnosy ze sdílených daní a poplatků	7 843 380 113,66		7 802 404 358,31	
1.	Výnosy ze sdílené daně z příjmů fyzických osob	1 948 967 937,94		1 886 978 047,08	
2.	Výnosy ze sdílené daně z příjmů právnických osob	2 064 241 737,53		2 059 015 242,58	
3.	Výnosy ze sdílené daně z přidané hodnoty	3 483 042 314,06		3 435 094 654,00	
4.	Výnosy ze sdílených spotřebních daní				
5.	Výnosy ze sdílených majetkových daní	237 109 709,65		233 622 737,57	
6.	Výnosy z ostatních sdílených daní a poplatků	110 018 414,48		187 693 677,08	
C.	Výsledek hospodaření				
1.	Výsledek hospodaření před zdaněním	1 068 101 508,53	1 038 050 998,45	1 387 852 158,69	668 752 564,13
2.	Výsledek hospodaření běžného účetního období	957 464 449,53	825 935 276,19	1 170 681 647,69	560 016 630,51

* Konec sestavy *

STATUTÁRNÍ MĚSTO BRNO
MAGISTRÁT MĚSTA BRNA
Odbor rozpočtu a financování
Malinovského nám. 3
601 67 BRNO
-001-


PŘÍLOHA

územní samosprávné celky, svazky obcí, regionální rady
(v Kč, s přesností na dvě desetinná místa)

Období: 12 / 2015

IČO: SOR901

Název: STAT.MESTO BRNO včetne VHC (MMB+MC+VHC)



A.1. Informace podle § 7 odst. 3 zákona

4499278500: Účetní jednotka nepřetržitě pokračuje ve své činnosti a bude pokračovat i v následujícím účetním období. Žádná činnost není omezena.

A.2. Informace podle § 7 odst. 4 zákona

4499278500: Uspořádání a označování položek rozvahy a výkazu zisku a ztráty a jejich obsahové vymezení je nastaveno v souladu s jejich nadefinováním ve vyhlášce č.410/2009 Sb., kterou se provádějí některá ustanovení zákona č. 563/1991 Sb., o účetnictví, ve znění pozdějších předpisů pro některé vybrané účetní jednotky. V roce 2015 byl na základě legislativních změn zrušen účet 372 - Krátkodobé závazky z nástrojů spolufinancovaných ze zahraničí, byly založeny nové rozvahové syntetické účty pro zprostředkování krátkodobých transferů - účet 375 a pro zprostředkování dlouhodobých transferů účet 475. Současně došlo v souladu s legislativou ke změně obsahových náplní u podrozvahových účtů a založení nových. Tyto změny však neměly zásadní vliv na vedení účetnictví a koinkretní účetní postupy využívané účetní jednotkou.

A.3. Informace podle § 7 odst. 5 zákona

4499278500: Účetní metody, které účetní jednotka používá, vycházejí ze zákona č. 563/1991 Sb., o účetnictví, ve znění pozdějších předpisů, vyhlášky č.410/2009 Sb., ve znění pozdějších předpisů, ČÚS č.701 – č.710, metodiky JMK a jsou uvedeny v interních normativních aktech účetní jednotky. V případech neupravených legislativou se účetní jednotka statutární město Brno řídí povinností, stanovenou zákonem č. 563/1991 Sb., o účetnictví, zajistit věrný a poctivý obraz předmětu účetnictví a finanční situace účetní jednotky.

Další významná účetní pravidla a postupy:

Dlouhodobý nehmotný majetek (DNM)

Za dlouhodobý nehmotný majetek je považován ten, jehož doba použitelnosti je delší než jeden rok a jeho ocenění je vyšší než 60 tis. Kč. Veškerý dlouhodobý nehmotný majetek je oceňován v souladu § 25 zákona o účetnictví a § 55 vyhlášky. Pokud je ocenění DNIM nebo jeho technického zhodnocení nižší než 60 tis. Kč, pak je tento majetek pořízen z neinvestičních výdajů a zaúčtován do nákladů hlavní činnosti.

Dlouhodobý hmotný majetek (DHM)

Dlouhodobým hmotným majetkem se rozumí majetek, jehož doba použitelnosti je delší než jeden rok a jeho ocenění je vyšší než 40 tis. Kč. Všechny dlouhodobý majetek nabytý v průběhu období je oceněn pořizovacími cenami zahrnujícími cenu pořízení a náklady s jeho pořízením související. Veškerý dlouhodobý hmotný majetek je oceňován v souladu § 25 zákona o účetnictví a § 55 vyhlášky. Pokud je ocenění DHM nebo jeho technického zhodnocení nižší než 40 tis. Kč, pak je tento majetek zaúčtován do nákladů hlavní činnosti. V případě rozhodnutí o zrušení připravovaného nebo rozestavěného dlouhodobého majetku (zmařeného dlouhodobého majetku) se realizované výdaje odepíší z účtu nedokončeného dlouhodobého hmotného majetku do nákladů hlavní činnosti, a to v okamžiku rozhodnutí o zrušení tohoto majetku. Při ocenění hmotného majetku nabytého darem, nabytého ze zákona či majetku, u něhož nelze doložit pořizovací cenu, se použije reprodukční pořizovací cena. Reprodukční cena se stanovuje dle oceňovacích vyhlášek, v přípa

dě pozemků a dle znaleckého posudku či odborného odhadu v případě ostatního hmotného majetku.

Drobný dlouhodobý nehmotný a hmotný majetek

Majetek, který nespĺňuje legislativou stanovenou hranici pro účtování na dlouhodobém nehmotném a hmotném majetku u účetní jednotka vede na rozvahových účtech drobného dlouhodobého nehmotného a hmotného majetku. V podrozvahové evidenci na účtu jiného drobného dlouhodobého hmotného majetku je evidován majetek, který zde byl začítován v předchozím období, dle platných interních normativních aktů. Hodnota zde uvedená se v návaznosti na jeho postupné vyřazování z evidence snižuje.

Odepisování dlouhodobého majetku

Dlouhodobý majetek je odepisován rovnoměrným způsobem. Účetní jednotka odepisuje a o odpisech účtuje mě sičné. Drobný dlouhodobý majetek se při zařazení odepisuje 100 %.

Dlouhodobý finanční majetek

Dlouhodobé cenné papíry a podíly jsou klasifikovány podle povahy jako majetkové účasti s rozhodujícím nebo podstatným vlivem nebo jako ostatní dlouhodobý finanční majetek. Cenné papíry a majetkové účasti se oceňují pořizovací cenou, pořizovací cenou vloženého majetku nebo znaleckým posudkem na hodnotu vloženého majetku v případech, kdy nelze zjistit pořizovací hodnotu vloženého majetku. Při prodeji, či jiné změně účasti se cenné papíry a majetkové účasti oceňují cenou zjištěnou váženým aritmetickým průměrem pořizovacích cen. V případě nepeněžitěho vkladu majetku do obchodních společností města účetní jednotka na účtech majetkových účasti účtuje o vkladu majetku v pořizovací ceně a rozdíl mezi cenou pořizovací a cenou dle znaleckého posudku vykazuje na vnitroorganizačních účtech, které jsou analyticky členěny podle jednotlivých společností.

Způsob ocenění nakupovaných zásob

Nakupované zásoby jsou oceňovány v pořizovacích cenách. Pořizovací cena zahrnuje cenu, za kterou jsou zásoby skutečně pořízeny včetně nákladů s jejich pořízením souvisejících, např. pojistné, provize, celní poplatky, skladovací poplatky při dopravě a dopravné za dodání na místo. Zásoby stejného druhu jsou vedeny na sklade v ocenění cenou zjištěnou váženým aritmetickým průměrem z pořizovacích cen. Účtování pořízené a úbytku zásob se provádí podle způsobu A.

Pohledávky

Pohledávky jsou oceňovány jmenovitou hodnotou. Opravné položky k pohledávkám se tvoří k 31.12. v souladu s platnou legislativou ve výši 10% za každých 90 dnů po splatnosti. Na základě analýzy platební schopnosti dlužníků se mohou tv ořit vyšší opravné položky u specifických pohledávek po splatnosti (například pohledávky z prodlení). Daňové opravné položky účetní jednotka nevytváří.

Transfery

Investiční a neinvestiční transfery (neúčelové i účelové) ze státního rozpočtu jsou zauč továny jako příjem daného finančního roku v okamžiku uskutečnění převodu finančních prostředků. Nevyčerpané účelové prostředky jsou vráceny v následujícím roce do státního rozpočtu, pokud poskytovatel nerozhodne jinak. Pro posouzení krátkodobosti či dlou hodobosti zálohy u transferů je rozhodující předpoklad trvání v okamžiku přijetí či poskytnutí zálohy na transfer. Na základě interního normativního aktu vede účetní jednotka v podrozvahové evidenci krátkodobé podmíněné pohledávky ze zahraničních transfere řů, dlouhodobé podmíněné pohledávky ze zahraničních transferů, ostatní krátkodobé podmíněné pohledávky z transferů a ostatní dlouhodobé podmíněné pohledávky z transferů. Dle skutečného čerpání zálohových transferů jsou ve výši uznatelných nákladů čtvrtě tně účtovány dohadné položky.

Ocenění reálnou hodnotou

V případě prodeje nebo směny dlouhodobého majetku nehmotného a hmotného, drobného dlouhodobého nehmotného a hmotného majetku, dlouhodobého finančního majetku a pohledávek, je tento majetek přeoceněn na reálnou hodnotu v souladu s platnými interními normativními akty za předpokladu, že jsou splněny následující podmínky:

• Reálná hodnota je objektivně zjistitelná (§27, odst. 7 zákona o účetnictví).

• Reálná hodnota je významně rozdílná od ocenění majetku dle zákona o účetnictví §25. Za významný rozdíl je považována částka 0,3 % aktiv netto účetní jednotky za minulé období, která bude překročena při ocenění majetku určeného k prodeji nebo směně, který nebyl k datu účetní závěrky realizován.

- Pro dej nebo směna majetku bude realizována v krátkodobém horizontu nejpozději do 12 měsíců od schválení záměru prodeje.
- Majetek je veden v účetnictví účetní jednotky.

Časové rozlišování nákladů a výnosů, dohadné účty

Časové rozlišování nákladů a výno

sů se provádí v rámci účtování hlavní i hospodářské činnosti k 31.12. při sestavování roční účetní závěrky. Jednotlivé účetní případy v průběhu roku nejsou časově rozlišovány. Účetní jednotka nemá interním normativním aktem stanovené výjimky z časového r

ozlišování nákladů a výnosů pro pravidelně se opakující náklady a výnosy. Na dohadných účtech účtuje účetní jednotka k 31.12. případy, které nespĺňují požadavky pro účtování časového rozlišení, kdy není známa přesná částka. U zálohové přijatých transferů

jsou dohadné položky účtovány čtvrtletně. Prostřednictvím dohadného účtu pasivního je zaúčtován dohad dané z příjmů právníckých osob za obec, který je k termínu podání dané z příjmů právníckých osob dle zpracovaného přiznání zpřesněn a zaúčtován na účet dané z příjmů.

Přepočty údajů v cizích měnách na českou měnu v průběhu roku

Hotovostní valutové operace jsou v průběhu roku prováděny prostřednictvím valutových pokladen ve třech cizích měnách (EURO, USD, GBP) v účetní jednotkou stanoveném pevném ku

rzu. Pro zaúčtování závazků z titulu dodavatelských faktur za nákup služeb a zboží ze zahraničí jsou pro jednotlivé druhy cizí měny stanoveny pevné kurzy. Výše pevného kurzu odpovídá kurzu ČNB

vyhlášeného první pracovní den příslušného kalendářního roku.

Neuhrazené závazky v cizí měně jsou k datu účetní závěrky přepočteny na českou měnu vydaným kurzem devizového trhu vyhlášeným ČNB.

Ostatní fondy

Účetní jednotka má vytvořený Sociální fond, který byl zřízen za účelem zabezpečení financování výdajů na

sociální a kulturní potřeby vybraných zaměstnanců města Brna a uvolněných členů Zastupitelstva, dále Fond rezerv a rozvoje, ve kterém jsou soustředěny finanční prostředky určené jako finanční rezerva města. Prostředků tohoto fondu je možno použít na d

oplnění zdrojů při sestavování a schvalování rozpočtu města na kalendářní rok a na financování výdajů zařazených do upraveného rozpočtu města v průběhu roku. Dalšími fondy účetní jednotky jsou Fond

krytí škod, který obsahuje vytvořené zdroje k úhradě ško

d vzniklých na nemovitém a movitém majetku ve vlastnictví města Brna, které dosud byly předmětem smluvního pojištění, Fond rozvoje bydlení, který byl zřízen za účelem podpory zachování a zlepšení funkci stávajícího bytového fondu ve vlastnictví města Brn

a a jiných fyzických a právníckých osob, Fond bytové výstavby, jehož účelem je financování výstavby nových obecních domů a bytů, dále na financování výkupů pozemků pro výstavbu nových bytových domů

a pro budování technické infrastruktury pro lokality urč

ené na výstavbu bytových domů a Fond kofinancování evropských projektů, který slouží k zabezpečení finančního krytí projektů spolufinancovaných z rozpočtu Evropské unie nebo ze zdrojů Evropského

hospodářského prostoru. Za účelem získávání a shromazďování

dobrovolných peněžitých příspěvků na činnost Útulku pro opuštěná zvířata a odchytové a asanační služby na celém území statutárního města Brna byla zřízena veřejná sbírka. Vytvořené ostatní fondy

účetní jednotka účtuje výsledkově, prostřednictvím účtů 54

8 a 648.

Podmíněné závazky z důvodu užívání majetku jinou osobou

Na základě stanovení významnosti informace vede účetní jednotka v podrozvahové evidenci tyto podmíněné závazky z důvodu užívání cizího majetku, které mohou vzniknout při případné nemož

nosti vrácení majetku jiné osoby, pokud spĺňují stanovená kritéria:

- Dlouhodobé podmíněné závazky z důvodu úplatného užívání jednotlivého majetku jiné osoby a to v částce případného peněžitého plnění, která je vyšší než 500 mil. Kč.

- Dlouhodobé podmí

- né závazky z důvodu užívání jednotlivého majetku jiné osoby na základě smlouvy o výpůjčce a to v částce případného peněžitého plnění, která je vyšší než 500 mil. Kč.

- Dlouhodobé podmíněné závazky z důvodu užívání jednotlivého majetku nebo jeho převzetí

- z jiných důvodů a to v částce případného peněžitého plnění, která je vyšší než 500 mil. Kč

Podmíněné pohledávky z důvodu užívání majetku jinou osobou

Na základě stanovení významnosti informace vede MMB v podrozvahové evidenci tyto podmíněné pohledáv

y z důvodu užívání majetku jinou osobou, které mohou vzniknout při případné nemožnosti vrácení majetku, pokud spĺňují stanovené kritéria:

- Dlouhodobé podmíněné pohledávky z důvodu úplatného užívání majetku jinou osobou a to v částce případného peněžitého

o plnění, která je vyšší než 500 mil. Kč.

- Dlouhodobé podmíněné pohledávky z důvodu užívání majetku jinou osobou na základě smlouvy o výpůjčce a to v částce případného peněžitého plnění, která je vyšší než 500 mil. Kč.
- Dlouhodobé podmíněné pohledávky z důvodu užívání majetku jinou osobou z jiných důvodů a to v částce případného peněžitého plnění, která je vyšší než 500 mil. Kč.

Podrozvahová evidence majetku předaného příspěvkové organizaci k hospodaření

Na základě stanovení významnosti informace

vede MMB v podrozvahové evidenci majetek, který MMB jako zřizovatel předal příspěvkové organizaci k hospodaření a hodnota jednotlivého majetku překročila částku 500 mil. Kč.

A.4. Informace podle § 7 odst. 5 zákona o stavu účtů v knize podrozvahových účtů

Číslo položky	Název položky	Podrozvahový účet	ÚČETNÍ OBDOBÍ	
			BĚŽNÉ	MINULÉ
P.I.	Majetek a závazky účetní jednotky		3 733 312 266,10	3 342 966 291,60
1.	Jiný drobný dlouhodobý nehmotný majetek	901	814 081,99	631 792,19
2.	Jiný drobný dlouhodobý hmotný majetek	902	29 492 885,28	29 503 971,28
3.	Výřazené pohledávky	905	178 085 733,53	174 640 836,32
4.	Výřazené závazky	906	1 062 858,00	1 062 858,00
5.	Ostatní majetek	909	3 523 856 707,30	3 137 126 833,81
			8 423 385,21	2 475 505,80
P.II.	Krátkodobé podmíněné pohledávky z transferů a krátkodobé podmíněné závazky z transferů			
1.	Krátkodobé podmíněné pohledávky z předfinancování transferů	911		
2.	Krátkodobé podmíněné závazky z předfinancování transferů	912		
3.	Krátkodobé podmíněné pohledávky ze zahraničních transferů	913	8 423 385,21	2 475 505,80
4.	Krátkodobé podmíněné závazky ze zahraničních transferů	914		
5.	Ostatní krátkodobé podmíněné pohledávky z transferů	915		
6.	Ostatní krátkodobé podmíněné závazky z transferů	916		
			11 750 526,00	9 369 295,00
P.III.	Podmíněné pohledávky z důvodu užívání majetku jinou osobou			
1.	Krátkodobé podmíněné pohledávky z důvodu úplatného užívání majetku jinou osobou	921		
2.	Dlouhodobé podmíněné pohledávky z důvodu úplatného užívání majetku jinou osobou	922	11 750 526,00	9 369 295,00
3.	Krátkodobé podmíněné pohledávky z důvodu užívání majetku jinou osobou na základě smlouvy o výpůjčce	923		
4.	Dlouhodobé podmíněné pohledávky z důvodu užívání majetku jinou osobou na základě smlouvy o výpůjčce	924		
5.	Krátkodobé podmíněné pohledávky z důvodu užívání majetku jinou osobou z jiných důvodů	925		
6.	Dlouhodobé podmíněné pohledávky z důvodu užívání majetku jinou osobou z jiných důvodů	926		
			3 591 888 984,09	3 828 804 600,94
P.IV.	Další podmíněné pohledávky			
1.	Krátkodobé podmíněné pohledávky ze smluv o prodeji dlouhodobého majetku	931		
2.	Dlouhodobé podmíněné pohledávky ze smluv o prodeji dlouhodobého majetku	932		
3.	Krátkodobé podmíněné pohledávky z jiných smluv	933	204 000,00	87 659 414,00
4.	Dlouhodobé podmíněné pohledávky z jiných smluv	934	3 490 927 274,10	3 035 674 133,06
5.	Krátkodobé podmíněné pohledávky ze sdílených daní	939		
6.	Dlouhodobé podmíněné pohledávky ze sdílených daní	941		
7.	Krátkodobé podmíněné pohledávky ze vztahu k jiným zdrojům	942	8 555 942,10	1 665 501,27
8.	Dlouhodobé podmíněné pohledávky ze vztahu k jiným zdrojům	943	14 142 984,51	637 018 680,73
9.	Krátkodobé podmíněné úhrady pohledávek z přijatých zajištění	944		
10.	Dlouhodobé podmíněné úhrady pohledávek z přijatých zajištění	945	4 061 356,00	
11.	Krátkodobé podmíněné pohledávky ze soudních sporů, správních řízení a jiných řízení	947		
12.	Dlouhodobé podmíněné pohledávky ze soudních sporů, správních řízení a jiných řízení	948	73 997 427,38	66 786 871,88
			476 712 106,72	38 687 338,99
P.V.	Dlouhodobé podmíněné pohledávky z transferů a dlouhodobé podmíněné závazky z transferů			
1.	Dlouhodobé podmíněné pohledávky z předfinancování transferů	951	13 374,00	

A.4. Informace podle § 7 odst. 5 zákona o stavu účtů v knize podrozvahových účtů

Číslo položky	Název položky	Podrozvahový účet	ÚČETNÍ OBDOBÍ	
			BĚŽNÉ	MINULÉ
2.	Dlouhodobé podmíněné závazky z předfinancování transferů	952	13 472 804,34	38 687 338,99
3.	Dlouhodobé podmíněné pohledávky ze zahraničních transferů	953		
4.	Dlouhodobé podmíněné závazky ze zahraničních transferů	954		
5.	Ostatní dlouhodobé podmíněné pohledávky z transferů	955	463 225 928,38	
6.	Ostatní dlouhodobé podmíněné závazky z transferů	956		
P.VI. Podmíněné závazky z důvodu užívání cizího majetku			20 858 943,55	21 402 521,11
1.	Krátkodobé podmíněné závazky z operativního leasingu	961		
2.	Dlouhodobé podmíněné závazky z operativního leasingu	962		
3.	Krátkodobé podmíněné závazky z operativního leasingu	963		
4.	Dlouhodobé podmíněné závazky z finančního leasingu	964		
5.	Krátkodobé podmíněné závazky z důvodu užívání cizího majetku na základě smlouvy o výpůjčce	965		
6.	Dlouhodobé podmíněné závazky z důvodu užívání cizího majetku na základě smlouvy o výpůjčce	966	20 387 879,76	20 567 436,00
7.	Krátkodobé podmíněné závazky z důvodu užívání cizího majetku nebo jeho převzetí z jiných důvodů	967	54 100,00	
8.	Dlouhodobé podmíněné závazky z důvodu užívání cizího majetku nebo jeho převzetí z jiných důvodů	968	416 963,79	835 085,11
P.VII. Další podmíněné závazky			255 966 024,70	459 119 528,65
1.	Krátkodobé podmíněné závazky ze smluv o pořízení dlouhodobého majetku	971	111 753,28	1 723 086,52
2.	Dlouhodobé podmíněné závazky ze smluv o pořízení dlouhodobého majetku	972	32 440 000,00	13 440 000,00
3.	Krátkodobé podmíněné závazky z jiných smluv	973	5 289 588,81	9 911 785,00
4.	Dlouhodobé podmíněné závazky z jiných smluv	974	378 150,00	5 176 368,75
5.	Krátkodobé podmíněné závazky vyplývající z práv.předp.a další činn.moci zákonod.výkonného nebo soudního	978		
6.	Dlouhodobé podmíněné závazky vyplývající z práv.předp.a další činn.moci zákonod.výkonného nebo soudního	979		
7.	Krátkodobé podmíněné závazky z poskytnutých garancí jednorázových	981		
8.	Dlouhodobé podmíněné závazky z poskytnutých garancí jednorázových	982	23 229 200,00	207 170 496,00
9.	Krátkodobé podmíněné závazky z poskytnutých garancí ostatních	983		
10.	Dlouhodobé podmíněné závazky z poskytnutých garancí ostatních	984	17 209 811,97	38 298 508,75
11.	Krátkodobé podmíněné závazky ze soudních sporů, správních řízení a jiných řízení	985		
12.	Dlouhodobé podmíněné závazky ze soudních sporů, správních řízení a jiných řízení	986	177 307 520,64	183 399 283,63
P.VIII. Ostatní podmíněná aktiva a ostatní podmíněná pasiva a vyrovnávací účty			47 111 517,30	24 839 777,00
1.	Ostatní krátkodobá podmíněná aktiva	991		
2.	Ostatní dlouhodobá podmíněná aktiva	992	3 163 462,00	3 077 577,00
3.	Ostatní krátkodobá podmíněná pasiva	993		
4.	Ostatní dlouhodobá podmíněná pasiva	994	43 948 055,30	21 762 200,00
5.	Vyrovnávací účet k podrozvahovým účtům	999	7 502 351 990,57	6 720 970 643,57

A 5. Informace podle § 18 odst. 1 písm. c) zákona

Číslo položky	Název položky	ÚČETNÍ OBDOBÍ	
		BĚŽNÉ	MINULÉ
1.	Splatné závazky pojistného na sociálním zabezpečení a příspěvku na státní politiku zaměstnanosti		31 069 710,00
2.	Splatné závazky veřejného zdravotního pojištění		13 690 973,00
3.	Evidované daňové nedoplatky u místně příslušných finančních orgánů		66 538 940,00

A.6. Informace podle § 19 odst. 5 písm. a) zákona

4499278500: Ke dni sestavení ročních účetních výkazů nejsou známy žádné skutečnosti, které by nebyly zachyceny v účetnictví a přitom by měly vliv na finanční situaci účetní jednotky.

A.7. Informace podle § 19 odst. 5 písm. b) zákona

4499278500: Ke dni sestavení ročních účetních výkazů nejsou známy informace o nejistých podmínkách a situacích zde nezobrazených. Dlouhodobé podmíněné pohledávky ze soudních sporů a dlouhodobé podmíněné závazky ze soudních sporů jsou vykazovány v souladu se schválenými interními předpisy na podrozvahových účtech, pokud jejich částka převýšila účetní jednotkou stanovenou hladinu významnosti 200.000,- Kč a kde současně důvod pro jejich existenci trvá k 31.12. kalendářního roku. K 31.12.2015 je na podrozvahových účtech v souladu s interními normativními akty zachyceno 73 soudních sporů.

A.8. Informace podle § 66 odst. 6

4499278500: K 31.12.2015 byly podány návrhy na vklad do katastru nemovitostí, avšak právní účinky vkladu nebyly ze strany katastrálního úřadu provedeny k datu účetní závěrky, byly provedeny až počátkem dalšího účetního období k datu podání návrhu na vklad. Jedná se o úplatné nabytí p.č. 327/9 v k.ú. Kníničky, úplatné nabytí p.č. 1558/55 v k.ú. Komárov, úplatné nabytí id. 2/3 nemovitosti: p.č. 173/1, 173/2, 173/3, 174 a budovy Francouzská 36 v k.ú. Zábrdovice, úplatné nabytí p.č. 2991/33, 3010/9 v k.ú. Korrín, bezúplatný převod id. 1/2 p.č. 3252/15 v k.ú. Bosonohy do vlastnictví města, bezúplatný převod p.č. 6282/8, 6282/13 a id. 1/2 p.č. 6282/11 v k.ú. Žabovřesky do vlastnictví města, bezúplatný převod p.č. 2106/3 v k.ú. Bohunice do vlastnictví města, bezúplatný převod p.č. 1546/2, 1546/3, 1546/5, 1546/6, 1546/7 v k.ú. Komárov do vlastnictví města, nabytí pozemků k.ú. Bosonohy 2162/80, 2371/20, nabytí pozemků k.ú. Pisárky 1561/92, nabytí pozemku k.ú. Nový Lískovec 98/4, nabytí pozemku k.ú. Líšeň 2540/77.

A.9. Informace podle § 66 odst. 8

4499278500: Netyká se naší účetní jednotky.

B.

Číslo položky	Název položky	Synthetický účet	ÚČETNÍ OBDOBÍ	
			BEŽNÉ	MINULÉ
B.1.	Poskytnutí úvěru zajištěné zajišťovacími převodem aktiva	364		
B.2.	Půjčky cenných papírů zajištěné převodem peněžních prostředků	364		
B.3.	Prodej aktiva se současně sjednaným zpětným nákupem	364		
B.4.	Nákup aktiva se současně sjednaným zpětným prodejem	364		

C. Doplnující informace k položkám rozvahy "C.1.1 Jmění účetní jednotky" a "C.1.3. Transfery na pořízení dlouhodobého majetku"

Číslo položky	Název položky	ÚČETNÍ OBDOBÍ	
		BĚŽNÉ	MINULÉ
C.1.	Zvýšení stavu transferů na pořízení dlouhodobého majetku za běžné účetní období	404 098 910,75	739 492 655,05
C.2.	Snížení stavu transferů na pořízení dlouhodobého majetku ve věcné a časové souvislosti	118 992 380,77	96 624 284,98

D.1. Počet jednotlivých věcí a souborů majetku nebo seznam tohoto majetku

49.00

4499278500: Účetní jednotka má ve své účetní evidenci 31 ks předmětů kulturní hodnoty (15 obrazů, 15 tapisérií a 1 plastiku) oceněných ve výši 1 Kč dle § 25 odst. 1 písm. k) zákona o účetnictví.

4499278506: Na účtu 032 je účtováno o kříži na Faměrově nám. v Brně - Černovicích v hodnotě 1 Kč

4499278522: 2x obraz Tuřany - Kloc, 1x obraz Žně, 2x plastika anděla

4499278518: Předmět kulturní hodnoty - vývarný obraz za 1,- Kč

4499278508: MČ eviduje 7 ks obrazů, 3 plastiky a 1 pomník v ceně 1 Kč

D.2. Celková výměra lesních pozemků s lesním porostem

80675268.00

D.3. Výše ocenění celkové výměry lesních pozemků s lesním porostem ve výši 57 Kč/m²

4598490276.00

D.4. Výměra lesních pozemků s lesním porostem oceněných jiným způsobem

0.00

D.5. Výše ocenění lesních pozemků s lesním porostem oceněných jiným způsobem

0.00

D.6. Průměrná výše ocenění výměry lesních pozemků s lesním porostem oceněných jiným způsobem

0.00

D.7. Komentář k ocenění lesních pozemků jiným způsobem

0.00

Statutární město Brno nemá lesní porosty oceněné jiným způsobem.

E1. Doplnující informace k položkám rozvahy

K položce	Doplnující informace	Částka
-----------	----------------------	--------

- 4499278500: A** 4499278500: Účetní jednotka postupovala při sestavování výkazu v souladu s platnými legislativními předpisy a platnými interními normativními akty, jednotlivé hodnoty uvedené ve výkaze neobsahují oproti roku 2014 významné změny. V roce 2015 byl na základě legislativních změn zrušen účet 372 - Krátkodobé závazky z nástrojů spolufinancovaných ze zahraničí, byly založeny nové rozvahové syntetické účty pro zprostředkování krátkodobých transferů - účet 375 a pro zprostředkování dlouhodobých transferů účet 475.
- 4499278500: A** 4499278500: Účet 021 - Stavby - mezi nejvýznamnější ukončené, zařazené stavby, které způsobily navýšení brutto zůstatku tohoto účtu patřily v roce 2015 stavební úpravy a nástavba bytového domu Bratislavská - 31.035 tis.Kč, stavební úpravy Křížovaty Kaštanová - Popelová - Vinohradská - 13.333 tis.Kč, sportovní areál ZS a MŠ Zemědělská - 5.545 tis.Kč, zateplení ZS a MŠ Absolonova - 5.157 tis.Kč, II. etapa revitalizace městských parků - park Koliště - 54.578 tis.Kč, most Jeneveinova přes Ponávku - 5.596 tis.Kč, rekonstrukce komunikací Tuřany II. - 45.680 tis.Kč, Dům s pečovatelskou službou Křídlovická - 36.388 tis.Kč, park Hvězdička 29.677 tis.Kč, Nizkoprahové centrum v parku Hvězdička - 16.194 tis.Kč, rekonstrukce komunikací Tuřany II. - 16.478 tis.Kč, stavební úpravy BD Bratislavská 39 - 38.262 tis. Kč, rekonstrukce Zelného trhu - 57.412 tis.Kč, rekonstrukce objektu Hlídka 4 - 29.879 tis.Kč, Sportovní centrum Útěchov - 14.019 tis.Kč, ZOO - expozice orlů - 26.431 tis.Kč, Kalahari-afriická vesnice - 24.509 tis.Kč, atd.
- 4499278500: A** 4499278500: Účet 061 - Majetkové účasti v osobách s rozhodujícím vlivem - na tomto účtu jsou vykázovány majetkové účasti v následujících obchodních společnostech - Brněnské komunikace, a.s., Dopravní podnik města Brna, a.s., SAKO, a.s., Technické síť Brno, a.s., Teplárny Brno, a.s., Lesy města Brna, a.s., STAREZ-SPORT, a.s., Pohřební a hřbitovní služby města Brna, a.s. a Brněnské vodárny a kanalizace, a.s.
- 4499278500: A** 4499278500: Účet 042 - Nedokončený dlouhodobý hmotný majetek - na navýšení zůstatku tohoto účtu se roce 2015 podílely zejména následující akce - soubor staveb-tramvaj Plotní (102.097 tis.Kč), rekonstrukce bytového domu Francouzská (55.167 tis.Kč), nástavba tělocvičny v areálu Sokola při ulici Hanácká (49.365 tis.Kč), dopravní telematika - I.část(46.700 tis.Kč) a II.část (33.684 tis.Kč), rekonstrukce kanalizace a vodovodu Vránova (42.415 tis.Kč), odstranění bariér a zvýšení úložkové kapacity Domova pro seniory Foltýnova (42.320 tis.Kč), rekonstrukce ulice Milady Horákové (32.718 tis.Kč), rekonstrukce sportovišť v MČ Brno-střed (36.410 tis.Kč), rekonstrukce kanalizace a vodovodu Filipínského II, Bubeníčkova II (33.646 tis.Kč),.....atd.
- 4499278500: A** 4499278500: Účet 471 - Dlouhodobé poskytnuté zálohy na transfery obsahující nevyúčtované, zálohově poskytnuté finanční prostředky Dopravnímu podniku města Brna, a.s. (1.807.769 tis. Kč), STAREZ-SPORTu, a.s. (22.400 tis.Kč), JIC, zájmovému sdružení (15.500 tis.Kč), JMK (14.600 tis.Kč), atd.
- 4499278500: B** 4499278500: Účet 373 - Krátkodobé poskytnuté zálohy na transfery - na tomto účtu jsou zaúčtované poskytnuté dotace, které na základě uzavřené smlouvy podléhají finančnímu vypořádání s poskytovatelem a nebyly k 31.12.2015 vypořádány - např. Technickým síťm Brno, a.s. (57.447 tis.Kč), STAREZ-SPORTu, a.s. (18.356 tis.Kč), Diecézní charitě Brno (15.934 tis.Kč), Kometě Group, spolku (14.633 tis.Kč), Naději, o.s. (11.055 Kč), JIC, zájmovému sdružení (10.100 Kč), atd.
- 4499278500: B** 4499278500: Účet 388 - Dohadné účty aktivní - obsahuje do výnosu zahrnutou dohadovanou výši čerpání zálohové přijatých dotací, která se ruší při konečném vyúčtování jednotlivých zálohové přijatých dotací.

E.1. Doplňující informace k položkám rozvahy

4499278500: C	4499278500: Účet 403 - Transfery na pořízení dlouhodobého majetku - mezi nejvýznamnější částky na tomto účtu patří zúčtování dohadných položek k zálohové přijatým transferům na pořízení dlouhodobého majetku, které byly vytvořeny ve výši transferového podílu z realit zovaných výdajů např. na nástavbu tělocvičny v areálu Sokola při ulici Hanácká (38.911 tis.Kč), dopravní telematiku - I.část (38.735 tis.Kč), a II. část (27.947 tis.Kč), odstranění bariér a zvýšení úložkové kapacity Domova pro seniory Foltýnova (32.774 tis.Kč), rekonstrukce sportovišť v MČ Brno-střed (29.686 tis.Kč), atd.	
4499278500: C	4499278500: Účet 406 - Oceňovací rozdíly při prvotním použití metody - zůstatek tohoto účtu je tvořen proúčtovými odpisy a vytvořenými opravnými položkami k účtům pohledávek při prvotním použití této metody v důsledku změny právních předpisů.	
4499278500: C	4499278500: Účet 408 - Opravy předcházejících účetních období - změna stavu tohoto účtu v roce 2015 je způsobena zúčtováním rozpuštění investičního transferu u dlouhodobého majetku, který nebyl vyčíslen ke dni zařazení majetku na inventurní kartu (2.641 tis.Kč) doul čtváním časového rozlišení zálohové přijaté transferu na účet dohadné účty aktivní (27.224 tis.Kč), opravu vytvořené opravné položky k nedokončenému dlouhodobému majetku (-6.640 tis.Kč) a doúčtováním pohledávky z titulu smluvní sankce (3.873 tis.Kč).	
4499278500: D	4499278500: Účet 451 - Dlouhodobé úvěry - na tomto účtu je vykazován úvěr na obnovu městské infrastruktury od Evropské investiční banky. Čerpání proběhlo v rámci dvou smluv uzavřených v r. 2005 a v r. 2010, v pěti tranších v celkovém objemu 5,5 mld. Kč. Úvěr je splatný v roce 2030, splácení probíhá lineárně. Úroková sazba je pohyblivá na bázi 3M PRIBOR plus marže v rozpětí 0,13 % až 0,342 %. Část úvěru je zajištěna IRS swapy s rovnoměrnou amortizací.	
4499278500: D	4499278500: Účet 472 - Dlouhodobé přijaté zálohy na transfery - obsahuje nevyúčtované zálohové přijaté dotace, které na základě uzavřených smluvních vztahů podléhají vyúčtování v časovém horizontu delším než jeden rok od okamžiku přijetí. Tento účet obsahuje nevyúčtované zálohové přijaté transfery např. z Ministerstva životního prostředí v úhrmné výši 925.293 tis.Kč, z Ministerstva pro místní rozvoj v celkové částce 61.700 tis.Kč, ze Státního fondu životního prostředí v úhrmné výši 52.856 tis. Kč, z Ministerstva školství, mládeže a tělovýchovy v celkové částce 29.370 tis.Kč, z Ministerstva práce a sociálních věcí ve výši 14.105 tis.Kč,atd.	
4499278500: D	4499278500: Účet 363 - Pevné termínové operace a opce - na tomto účtu je zúčtováno zajištění části úvěru od Evropské investiční banky IRS swapy s rovnoměrnou amortizací za 2,95% resp. 2,975% u Komerční banky a The Royal Bank of Scotland.	
4499278500: D	4499278500: Účet 389 - Dohadné účty pasivní - obsahuje dohadné položky k nákladům, které nebyly vyfakturované, u kterých nebyla známa přesná výše nákladu a stanovené dohadné položky k nevyúčtovaným zálohově poskytnutým transferům. Prostřednictvím tohoto účtu je také účtována k 31.12. daň z příjmů právnických osob za obce, která se následně k datu podání daňového přiznání zpřesňuje a zúčtovává na účet 341 - daň z příjmů.	
4499278524: A	4499278524: Účet 069 - dluhopisy ve Fondu korporátních dluhopisů GENERALI Investment	4 508 408,87
4499278525: C	4499278525: Účet 408 - oprava transefrů z předchozích let 1200000 Kč a odpisů -1199457,75 Kč	542,25
4499278517: C	4499278517: Účet 408 - opravy předcházejících období - akce Duhová pole	312 252,78

E.1. Doplňující informace k položkám rozvahy

4499278528: C	4499278528: Účet 408 - oprava rozdílu v oprávkách -327932 Kč a oprava dvakrát zúčtované zálohy 289687,62 Kč	38 244,38-
4499278501: C	4499278501: Účet 408 - MČ opravila chyby minulých let - úroky z termínovaných vkladů ve výši 540 tis. Kč	540 000,00-
4499278501: A	4499278501: Účet 469 - VHČ - vyřazené neuhrazené pohledávky - Kreditní banka Plzeň - ukončené konkurzní řízení	6 817 973,53
4499278501: C	4499278501: Účet 408 - oprava chyby, nevyřazené prodané byty	1 780 478,34
4499278502: D	4499278502: Účet 451 - úvěr od České spořitelny a.s. ve výši 18 mil. Kč, poskytnutý v roce 2006 se splatností 7/2016, má pevnou úrokovou sazbu ve výši 3,24% p.a., není zajištěn	1 832 848,71
4499278502: A	4499278502: Účet 062 - majetkový podíl v .A.S.A. Služby Žabovfeský, s.r.o., obchodní podíl 11%	396 000,00
4499278504: C	4499278504: Účet 408 - ve VHČ zúčtován rozdíl částky opravné položky k pohledávkám, v r. 2014 chybně vypočítáno a zúčtováno	8 294 576,71
4499278505: D	4499278505: Účet 451 - Úvěr České spořitelny a.s. na regeneraci domů Slívova 1-7 poskytnutý v r.2011, splatnost 6/2017, pevná úrok.sazba 3,22%, celk.výše úvěru 14.934.841,08 Kč, úvěr nezajištěn	4 434 841,08
4499278505: D	4499278505: Účet 451 - Úvěr Hypoteční banky a.s. na regeneraci panel.domů poskytnutý v r. 1999 ve výši 20 000 000 Kč, splatnost 10/2019, pevná úrok.sazba 4,29%, úvěr nezajištěn.	5 980 679,47
4499278505: D	4499278505: Účet 451 - Úvěr Komerční banky a.s. na regeneraci cihl.domů poskytnutý v r. 2008, ve výši 50 000 000 Kč, splatnost 10/2020, pevná úrok.sazba 3,63%. Úvěr nezajištěn.	20 824 000,00
4499278505: A	4499278505: Účet 069 - akcie Veletrhy Brno, a.s.	2 677,90
4499278505: C	4499278505: Účet 408 - Oprava účtování dobropisu na účtu 321	585 182,43
4499278503: A	4499278503: Účet 021 - Došlo k zařazení TZ koupaliště Dobrovskeho a BD Hogrova	24 943 647,05
4499278503: A	4499278503: Účet 069 - portfolio - cash+depozita = 508510,22 Kč, dluhopisy splouvoucím kuponem = 25097185,34 Kč, dluhopisy do 1 roku = 6812924,39Kč, dluhopisy 1-2 roky = 1395522,04 Kč, dluhopisy nad 2 r. = 5983778,11 Kč, Fondy ČSOB = 35805681,46 Kč	74 586 581,12
4499278503: A	4499278503: Účet 036 - Došlo k navýšení RH majetku určeného k prodeji z důvodu změny pravidel prodeje	324 064 533,62
4499278503: C	4499278503: Účet 408 - proučtování rozdílu z prodeje majetku v hlavní činnosti a chybné přeepsané nájemné v roce 2014 ve VHČ	13 222 722,75

E.1. Doplnující informace k položkám rozvahy

4499278503: D	4499278503: Účet 441 - tvorba rezervy na pravděpodobnou vratku za VHP	1 444 980,00
4499278520: C	4499278520: Účet 408 - VHČ - oprava stavu pohledávek po zavedení programu IDEs	2 399 750,28-
4499278513: D	4499278513: účet 451 - v roce 2002 čerpala MČ bankovní úvěr od Komerční banky a.s. ve výši 54 mil. Kč na revitalizaci bytového fondu, splatnost úvěru je 20.6.2017. Úvěr není zajištěn žádnými zajišťovacími prostředky, úroková sazba je 5,85% p.a.	5 680 000,00
4499278513: A	4499278513: účet 021.001 - zástavní právo k bytovým domům	151 050 558,48
4499278513: C	4499278513: účet 408 - chybně zaúčtovaná opravná položka k pohledávkám	2 450 848,00
4499278506: A	4499278506: Účet 061 - na tomto účtu je vykazován majetkový podíl v Pískovna Černovice s.s.r.o.	1 800 000,00
4499278506: D	4499278506: Účet 451 - úvěr od Komerční banky byl poskytnut v roce 2007 ve výši 10 mil. Kč, vyčerpáno pouze 9 944 tis. Kč, splatnost je 31.12.2018. Úrok je stanoven pohyblivou úrokovou sazbou 6M PRIBOR + 0,01% p.a. ze zůstatku jistiny. Úvěr je bez zajištění.	3 277 335,20
4499278506: C	4499278506: Účet 408 - oprava nesprávné výše odpisů majetku v předchozích letech	1 290 337,00-
4499278523: A	4499278523: účet 042 - vytvořena opravná položka	937 178,12
4499278521: D	4499278521: Účet 451 - úvěr od Komerční banky a.s. na 1.etapu regenerace panelových domů ve výši 32 000 000 Kč, poskytnutý v roce 2006, splatný 31.12.2022, pevná úroková sazba 3,74% p.a., není zajištěn	14 708 000,00
4499278521: D	4499278521: Účet 451 - úvěr od České spořitelny a.s. na 2.etapu regenerace panelových domů ve výši 40 700 000 Kč, skutečně čerpáno 40 398 583,75 Kč, poskytnutý v roce 2008, splatný 31.10.2023, pevná úroková sazba 4,26% p.a., není zajištěn	21 405 231,75
4499278521: D	4499278521: Účet 451 - úvěr od Komerční banky a.s. na 3.etapu regenerace panelových domů ve výši 49 000 000 Kč, poskytnutý v roce 2009, splatný 31.12.2025, pevná úroková sazba 5,52% p.a., není zajištěn	32 131 141,00
4499278521: D	4499278521: Účet 451 - úvěr od České spořitelny a.s. na 4.etapu regenerace panelových domů ve výši 56 000 000 Kč, skutečně čerpáno 50 084 044,30 Kč, poskytnutý v roce 2010, splatný 31.3.2027, pevná úroková sazba 4,22% p.a., není zajištěn	36 084 034,30
4499278519: D	4499278519: Účet 451 - úvěr od České spořitelny a.s. na rekonstrukci bytových domů. Jedná se o dvě úvěrové smlouvy, sml.č. 2419/LCD ve výši 70 mil. Kč poskytnutá dne 11.10.2006 - úroková sazba 4,15% p.a. splatná v roce 2021, a úvěrová smlouva 2418/LCD poskytnutá dne 2.10.2008 ve výši 57 mil. Kč, úroková sazba pohyblivá 3 M PRIBOR plus marže 0,05 % p.a. - a splatná v roce 2023. U obou smluv není zajištění.	60 516 669,00

E.1. Doplnující informace k položkám rozvahy

4499278522: A	4499278522: Účet 069 - majetkový podíl v Obecní vodní družstvo Balbinův pramen	395 964,00
4499278514: C	4499278514: Účet 408 - doučtování oprávek k pozdě zařazenému hmotnému majetku	715 911,00
4499278510: D	4499278510: Účet 451 - úvěr od Sberbank poskytnutý na panelový dům Oblá 3 ve výši 5 716 848 Kč v r. 2002, splatný v r. 2017, pevná pětiletá úroková sazba 1,36% p.a., není zajištěn	601 752,00
4499278510: D	4499278510: Účet 451 - úvěr od Sberbank poskytnutý na panelový dům Oblá 5,7 ve výši 4 320 000 Kč v r. 2006, splatný v r. 2020, pevná pětiletá úroková sazba 4% p.a., není zajištěn	1 886 002,19
4499278510: D	4499278510: Účet 451 - úvěr od Sberbank poskytnutý na panelový dům Oblá 9,11,13 ve výši 6 480 000 Kč v r. 2006, splatný v r. 2020, pevná pětiletá úroková sazba 4% p.a., není zajištěn	2 829 003,27
4499278510: D	4499278510: Účet 451 - úvěr od Sberbank poskytnutý na panelový dům Oblá 15,17,19 ve výši 6 480 000 Kč v r. 2006, splatný v r. 2020, pevná pětiletá úroková sazba 4% p.a., není zajištěn	2 829 003,27
4499278510: D	4499278510: Účet 451 - úvěr od Sberbank poskytnutý na panelový dům Kamínky 17,19 ve výši 5 760 000 Kč v r. 2006, splatný v r. 2020, pevná pětiletá úroková sazba 4% p.a., není zajištěn	2 514 669,64
4499278510: D	4499278510: Účet 451 - úvěr od Sberbank poskytnutý na panelový dům Svážná 3 ve výši 16 980 000 Kč v r. 2010, splatný v r. 2026, pevná patnáctiletá úroková sazba 3,94% p.a., není zajištěn, úvěr k 30.9. splacen	1 153 723,41
4499278510: D	4499278510: Účet 451 - úvěr od České spořitelny poskytnutý na panelový dům Kamínky 6 ve výši 11 672 832 Kč v r. 2001, splatný v r. 2017, pevná pětiletá úroková sazba 4% p.a., zajištěn zástavní smlouvou	1 138 481,05
4499278510: D	4499278510: Účet 451 - úvěr od České spořitelny poskytnutý na panelový dům Oblá 2 ve výši 11 518 464 Kč v r. 2001, splatný v r. 2017, pevná pětiletá úroková sazba 4% p.a., zajištěn zástavní smlouvou	10 872 177,51
4499278510: D	4499278510: Účet 451 - úvěr od České spořitelny poskytnutý na panelový dům Koniklecová 4 ve výši 20 000 000 Kč v r. 2009, splatný v r. 2024, pevná pětiletá úroková sazba 5,67% p.a., není zajištěn	15 363 833,74
4499278510: D	4499278510: Účet 451 - úvěr od České spořitelny poskytnutý na panelový dům Koniklecová 5 ve výši 22 500 000 Kč v r. 2009, splatný v r. 2024, pevná pětiletá úroková sazba 5,67% p.a., není zajištěn	6 336 607,08

E.1. Doplnující informace k položkám rozvahy

4499278510: D	4499278510: Účet 451 - úvěr od České spořitelny poskytnutý na panelový dům Svážná 26,28,30,32 ve výši 26 500 000 Kč v r. 2009, splatný v r. 2024, pevná pětiletá úroková sazba 5,67% p.a., není zajištěn	15 203 114,80
4499278511: A	4499278511: Účet 061 - na tomto účtu je vykazován 100% majetkový podíl ve společnosti MOP Brno, s. s. r. o.	1 015 000,00
4499278511: D	4499278511: Účet 441 - tvorba rezervy v návaznosti na doručený platební rozkaz Městského soudu v Brně ve věci žaloby o pohledávku žalobce pana Petra Mistra vůči SMB - MČ Kohoutovice z titulu smlouvy o dílo, po podání odporu žalovaného byl platební rozkaz zrušen, dosud nebylo nařízeno nové jednání.	243 238,00
4499278509: C	4499278509: Účet 408 - ve VHČ byly zaúčtovány opravné políčky ke službám nezaplaceným nájemníky	2 440 000,00

E.2. Doplnující informace k položkám výkazu zisku a ztráty

K položce	Doplnující informace	Částka
-----------	----------------------	--------

- 4499278500: A** 4499278500: Účetní jednotka postupovala při sestavování výkazu v souladu s platnými legislativními předpisy a platnými interními normativními akty. Jednotlivé hodnoty uvedené ve výkaze neobsahují oproti roku 2014 významné změny, rozdíl v položkách výkazu jsou převážně způsobeny změnou četnosti jednotlivých případů, popřípadě strukturou cen. Detailní členění uskutečněných vydání účetní jednotky a jejich příjmů podle odvětvového a druhového třídění obsahuje výkaz FIN2-12M a rozbor, které jsou zveřejněny na webových stránkách města Brna.
- 4499278500: A** 4499278500: Účet 548 - Tvorba fondů - tvorba fondů i jejich čerpání se účtuje výsledkově. Snižování nákladů na tvorbu fondů vzhledem k roku 2014 bylo způsobeno převážně nižším převodem prostředků z rozpočtu během roku do fondu bytové výstavby, jehož zdrojem jsou výnosy z prodeje dlouhodobého hmotného majetku, které byly v roce 2015 nižší než v roce 2014.
- 4499278500: A** 4499278500: Účet 551 - Odpisy dlouhodobého majetku - dlouhodobý majetek je odepisován rovnoměrným způsobem, o odpisech se účtuje měsíčně. Odpisy majetku využívaného v hospodářské činnosti jsou účtovány do nákladů hospodářské činnosti.
- 4499278500: A** 4499278500: Účet 572 - Náklady vybraných místních vládních institucí na transfery - obsahuje zaúčtovanou dohadnou položku k zálohové poskytnutému transferu Dopravnímu podniku města Brna, a.s. (1.807.671 tis. Kč), dále transfery na provoz zřízeným příspěvkovým organizací - např. Národnímu divadlu Brno (295.720 tis. Kč), Městskému divadlu Brno (168.714 tis. Kč), Centru sociálních služeb (76.373 tis. Kč), Filharmonii Brno (72.107 tis. Kč),..... atd.
- 4499278500: A** 4499278500: Účet 591 - Daň z příjmů - Daň z příjmů - daň z příjmů právnických osob za obce je k 31.12. zaúčtována prostřednictvím dohadného účtu pasivního a následně se k datu podání daňového priznání k 30.6. zpřesňuje a účtuje na účet 341 - daň z příjmů. V rozpočtové činnosti vzhlédem k nižším výnosům z prodeje dlouhodobého hmotného majetku došlo k snížení daně z příjmů právnických osob za obce vzhledem k roku 2014. V hospodářské činnosti je naopak zaúčtována daň z příjmů vyšší, protože se zvýšil výnos z prodeje pozemků.
- 4499278500: B** 4499278500: Účet 648 - Čerpání fondů - v roce 2015 byl ve srovnání s rokem 2014 zapojen nižší objem finančních prostředků z ostatních fondů do rozpočtu - zejména fondu bytové výstavby.
- 4499278500: B** 4499278500: Účet 672 - Výnos vybraných místních vládních institucí z transferů - zůstatek tohoto účtu tvoří zaúčtované dohadné položky k zálohově přijatým transferům včetně výnosů z přijatých transferů nepodléhajících vyúčtování například od Ministerstva financí (17 6.131 tis. Kč), Ministerstva životního prostředí (29.054 tis. Kč), Ministerstva pro místní rozvoj (21.684 tis. Kč), Ministerstva školství, mládeže a tělovýchovy (16.190 tis. Kč), Ministerstva práce a sociálních věcí (14.980 tis. Kč),... atd.
- 4499278500: B** 4499278500: Účet 681 - Výnosy ze sdílené daně z příjmů fyzických osob k 31.12.2015 činily 1.948.968 tis. Kč - v inkasu daně se promítlo zvýšení slevy na druhé a třetí dítě, možnost uplatnění základní slevy u pracujících důchodců a také systém vratek záloh této daně (mj. v případě, že poplatník podává priznání při souběhu závislé práce a jiné výdělečné činnosti), které jsou kompenzovány na daní z příjmů fyzických osob ze samostatné výdělečné činnosti.
- 4499278500: B** 4499278500: Účet 684 - Výnosy ze sdílené daně z přidané hodnoty k 31.12.2015 dosáhly 3.483.042 tis. Kč - v inkasu daně se promítlo zavedení druhé snížené sazby DPH ve výši 10%.

E.2. Doplnující informace k položkám výkazu zisku a ztráty

4499278503: A 4499278503: Účet 555 - tvorba rezervy

1 444 980,00

E.3. Doplnující informace k položkám přehledu o peněžních tocích

K položce	Doplnující informace	Částka
4499278500:	4499278500: Účetní jednotka postupovala při sestavování výkazu v souladu s platnými legislativními předpisy a platnými interními normativními akty. Jednotlivé hodnoty uvedené ve výkazu neobsahují oproti roku 2014 významné změny, stav finančních prostředků k rozvahovému dni byl v porovnání s rokem 2014 vyšší a to zejména z titulu kladného výsledku hospodaření běžného účetního období.	

E.4. Doplnující informace k položkám přehledu o změnách vlastního kapitálu

K položce	Doplnující informace	Číslo
-----------	----------------------	-------

4499278500: Účetní jednotka postupovala při sestavování výkazu v souladu s platnými legislativními předpisy a platnými interními normativními akty. Navýšení vlastního kapitálu celkem v rozhodující míře ovlivnil kladný výsledek hospodaření účetní jednotky - položka C . výkazu, dále pak zvýšení stavu transferů na pořízení dlouhodobého majetku - položka A.III. výkazu.

F. Doplnující informace k fondům účetní jednotky

Ostatní fondy - územní samosprávné celky

Číslo	Název	Položka	BĚŽNÉ ÚČETNÍ OBDOBÍ
G.I.	Počáteční stav fondu k 1.1.		2 816 223 493,11
G.II.	Tvorba fondu		928 938 414,43
	1. Přebytky hospodaření z minulých let		39 316 228,40
	2. Příjmy běžného roku, které nejsou určeny k využití v běžném roce		19 206 297,00
	3. Převody prostředků z rozpočtu během roku do účelových peněžních fondů		788 371 405,43
	4. Ostatní tvorba fondu		82 044 483,60
G.III.	Čerpání fondu		1 091 304 630,78
G.IV.	Konečný stav fondu		2 653 857 276,76

G. Stavby

Číslo položky	Název položky	ÚČETNÍ OBDOBÍ			MINULÉ
		BRUTTO	BĚŽNÉ	KOREKCE	
G.	Stavby	54 332 661 805,23	20 660 056 672,27	33 672 605 132,96	33 457 825 022,05
G.1.	Bytové domy a bytové jednotky	13 442 118 929,67	5 008 348 930,83	8 433 769 998,84	8 182 876 707,18
G.2.	Budovy pro služby obyvatele	5 328 979 304,56	1 813 272 889,06	3 515 706 415,50	3 387 396 481,86
G.3.	Jiné nebytové domy a nebytové jednotky	3 900 147 486,53	1 487 891 891,92	2 412 255 594,61	2 340 482 087,04
G.4.	Komunikace a veřejné osvětlení	10 599 991 864,37	4 513 163 155,15	6 086 828 709,22	6 104 333 905,00
G.5.	Jiné inženýrské sítě	1 831 521 794,86	782 197 618,18	1 049 324 176,68	1 059 321 479,59
G.6.	Ostatní stavby	19 229 902 425,24	7 055 182 187,13	12 174 720 238,11	12 383 414 361,38

H. Pozemky

Číslo položky	Název položky	ÚČETNÍ OBDOBÍ			MINULÉ
		BRUTTO	BĚŽNÉ	KOREKCE	
H.	Pozemky	10 381 533 777,59	10 381 533 777,59	10 299 900 493,63	10 299 900 493,63
H.1.	Stavební pozemky			527 602 463,51	527 502 208,35
H.2.	Lesní pozemky			118 952 033,03	114 118 594,20
H.3.	Zahrady, pastviny, louky, rybníky			1 751 893 606,27	1 788 907 145,60
H.4.	Zastavěná plocha			7 983 085 674,78	7 869 372 545,48
H.5.	Ostatní pozemky				

I. Doplnující informace k položce "A.II.4. Náklady z přecenění reálnou hodnotou" výkazu zisku a ztráty

Číslo položky	Název položky	ÚČETNÍ OBDOBÍ	
		BĚŽNÉ	MINULÉ
I.	Náklady z přecenění reálnou hodnotou	497 367,41	112 248 991,22
I.1.	Náklady z přecenění reálnou hodnotou majetku určeného k prodeji podle § 64	394 085,00	
I.2.	Ostatní náklady z přecenění reálnou hodnotou	103 282,41	112 248 991,22

J. Doplnující informace k položce "B.II.4. Výnosy z přecenění reálnou hodnotou" výkazu zisku a ztráty

Číslo položky	Název položky	ÚČETNÍ OBDOBÍ	
		BĚŽNÉ	MINULÉ
J.	Výnosy z přecenění reálnou hodnotou	161 703 953,17	411 259 216,44
J.1.	Výnosy z přecenění reálnou hodnotou majetku určeného k prodeji podle § 64	135 972 944,40	395 426 102,41
J.2.	Ostatní výnosy z přecenění reálnou hodnotou	25 731 008,77	15 833 114,03

K. Doplnující informace k poskytnutým garancím**K.1. Doplnující informace k poskytnutým garancím jednorázovým**

IČ účetní jednotky - věřitele	(sl.1)	66002222
Název účetní jednotky - věřitele	(sl.2)	Ministerstvo pro místní rozvoj
IČ účetní jednotky - dlužníka	(sl.3)	26223643
Název účetní jednotky - dlužníka	(sl.4)	Bytové družstvo Kneslova
Datum poskytnutí garance	(sl.5)	31.12.2008
Nominální hodnota zajištěné pohledávky	(sl.6)	23 229 200,00
Datum plnění ručitelem v daném roce	(sl.7)	.
Výše plnění ručitelem v daném roce	(sl.8)	.
Celková výše plnění ručitelem od poskytnutí garance	(sl.9)	4
Druh dluhového nástroje	(sl.10)	

K.2. Doplnující informace k poskytnutým garancím ostatním

IČ účetní jednotky - věřitele	(sl.1)	45244782
Název účetní jednotky - věřitele	(sl.2)	Česká spořitelna, a.s.
IČ účetní jednotky - dlužníka	(sl.3)	25512285
Název účetní jednotky - dlužníka	(sl.4)	Technické síť Brno, akciová společnost
Datum poskytnutí garance	(sl.5)	15.12.2000
Nominální hodnota zajištěné pohledávky	(sl.6)	16 146 050,68
Datum plnění ručitelem v daném roce	(sl.7)	.
Výše plnění ručitelem v daném roce	(sl.8)	.
Celková výše plnění ručitelem od poskytnutí garance	(sl.9)	1
Druh dluhového nástroje	(sl.10)	

IČ účetní jednotky - věřitele	(sl.1)	99999999
Název účetní jednotky - věřitele	(sl.2)	Erste Bank der Österreichischen Sparkassen AG, Vídeň
IČ účetní jednotky - dlužníka	(sl.3)	25512285
Název účetní jednotky - dlužníka	(sl.4)	Technické síť Brno, akciová společnost
Datum poskytnutí garance	(sl.5)	15.12.2000
Nominální hodnota zajištěné pohledávky	(sl.6)	1 063 761,29
Datum plnění ručitelem v daném roce	(sl.7)	.
Výše plnění ručitelem v daném roce	(sl.8)	.
Celková výše plnění ručitelem od poskytnutí garance	(sl.9)	1
Druh dluhového nástroje	(sl.10)	

K. Doplňující informace k poskytnutým garancím**Poznámky k vyplnění:**

- | Číslo sloupce | Poznámka |
|---------------|---|
| 1 | IČ je identifikační číslo osoby (číselný kód k jednoznačné identifikaci subjektu), které jí bylo přiděleno Českým statistickým úřadem, Obchodním rejstříkem nebo živnostenskými úřady. IČ by mělo být unikátní. V tomto sloupci uvede účetní jednotka IČ osoby (účetní jednotky), v jejíž prospěch byla garance poskytnuta. |
| 2 | Název nebo obchodní jméno účetní jednotky, v jejíž prospěch byla garance poskytnuta. Název představuje označení, pod kterým účetní jednotka provozuje svoji činnost. Obchodním jménem účetní jednotky zapsané do obchodního rejstříku je obchodní firma. |
| 3 | IČ je identifikační číslo osoby (číselný kód k jednoznačné identifikaci subjektu), které jí bylo přiděleno Českým statistickým úřadem, Obchodním rejstříkem nebo živnostenskými úřady. IČ by mělo být unikátní. V tomto sloupci uvede účetní jednotka IČ účetní jednotky (účetní jednotky), za jejíž závazek byla garance poskytnuta. |
| 4 | Název nebo obchodní jméno účetní jednotky, za jejíž závazek byla poskytnuta garance. Název představuje označení, pod kterým účetní jednotka provozuje svoji činnost. Obchodním jménem účetní jednotky zapsané do obchodního rejstříku je obchodní firma. |
| 5 | Datumem poskytnutí garance se rozumí její zachycení v podrozvaze. Okamžikem vzniku podmíněného závazku se rozumí den poskytnutí písemného prohlášení ručitele vešiteli oručení za závazky dlužníka vůči věřiteli (včetně podpisu avalu směnky), není-li dohodnuto jinak, podpisu záruční listiny, schválení zákona o poskytnutí záruky Českou republikou. |
| 6 | Výše zajištěné pohledávky k aktuálnímu či poslednímu rozvahovému dni. |
| 7 | Den a měsíc účetního období, za které je sestavována účetní závěrka, a v němž došlo k plnění vyplývajícímu z garance. Plněním se rozumí realizace garance, neboli úplné či částečné převzetí dluhu za původního dlužníka z titulu poskytnuté garance, nebo dlužník není schopen splatit pohledávku vzniklou ručiteli z realizace garance. |
| 8 | Částka uhrazené pohledávky z titulu ručení či záruky v účetním období, za které je sestavována podrozvaha. |
| 9 | Souhrm dosavadních plnění (úhrad realizovaných ručitelem) z titulu konkrétního ručení či záruky. |
| 10 | Účetní jednotka uvede číslo dle následujícího výčtu: 1 - Půjčky (zápůjčky), úvěry, návratné finanční výpomoci, 2 - Dluhové cenné papíry (včetně směnky), 3 - Přijaté vklady a depozita, 4 - Ostatní dlouhodobé závazky. |

Doplňující informace o projektech partnerství veřejného a soukromého sektoru

Poznámky k vyplnění:

Číslo sloupce	Poznámka
1	Číslo a název veřejné zakázky, jak je uveden ve Věstníku veřejných zakázek.
2	Podle charakteru služeb, které jsou předmětem veřejné zakázky, uvede účetní jednotka odpovídající písmenné označení z následujícího výčtu: A - Dopravní infrastruktura, B - Vzdělávání a související služby, C - Vodovody, kanalizace a nakládání s odpady, D - Sociální služby, E - Zdravotnické služby, F - Teplo, energie, G - Ostatní.
6 až 7	Předpokládaný nebo skutečný rok zahájení a rok ukončení stavby, pokud je stavba součástí předmětné veřejné zakázky.
9 až 12	Skutečné náklady dodavatele na pořízení majetku v jednotlivých letech.
13	Skutečné náklady na pořízení majetku v celkové výši od uzavření smlouvy.
14 a 15	Rok zahájení a rok ukončení plátek poskytovaných účetní jednotkou dodavatelů.
16, 18, 20, 22	Celkové platby za dostupnost hrazené účetní jednotkou dodavatelů. Obvykle zahrnují tak zvanou servisní složku, úhradu nákladů na pořízení majetku, úhradu nákladů na externí dluhové financování a další.
17, 19, 21, 23	Investiční složka platby za dostupnost, neboli výdaje na pořízení majetku v jednotlivých letech.
24	Celkové výdaje na pořízení majetku v platbách za dostupnost.
25 až 29	Další plnění zadavatele v souvislosti s projektem (například nákup pozemků, úvěr poskytnutý dodavateli a další).

* Konec sestavy *

STATUTÁRNÍ MĚSTO BRNO
MAGISTRÁT MĚSTA BRNA
Odbor rozpočtu a financování
Malinovského nám. 3
601 67 BRNO
-001-



PŘEHLED O PENĚŽNÍCH TOCÍCH


územní samosprávné celky, svazky obcí, regionální rady regionu soudržnosti

(v Kč, s přesností na dvě desetinná místa)

Období: 12 / 2015

IČO: SOR901

Název: STAT.MESTO BRNO vctne VHC (MMB+MC+VHC)



Č.položky	Název položky	Účetní období
P. Stav peněžních prostředků k 1. lednu		
A.	Peněžní toky z provozní činnosti	7 332 964 246,80
		3 927 137 624,46
		2 106 152 506,98
Z. Výsledek hospodaření před zdaněním		
A.I. Úpravy o nepeněžní operace (+/-)		
A.I.1.	Odpisy dlouhodobého majetku	974 332 343,97
A.I.2.	Změna stavu opravných položek	1 273 902 298,97
A.I.3.	Změna stavu rezerv	248 726 424,29
A.I.4.	Zisk (ztráta) z prodeje dlouhodobého majetku	960 654,60
A.I.5.	Výnosy z podílů na zisku	398 678 274,87-
A.I.6.	Ostatní úpravy o nepeněžní operace	54 406 477,65-
		96 172 281,37-
		1 104 456 955,86
A.II. Peněžní toky ze změny oběžných aktiv a krátkodobých závazků (+/-)		
A.II.1.	Změna stavu krátkodobých pohledávek	943 734 508,66
A.II.2.	Změna stavu krátkodobých závazků	161 849 242,75
A.II.3.	Změna stavu zásob	1 126 795,55-
A.II.4.	Změna stavu krátkodobého finančního majetku	
A.III. Zaplacená daň z příjmů včetně doměrků (-)		
A.IV. Přijaté podíly na zisku		
B. Peněžní toky z dlouhodobých aktiv		
B.I. Výdaje na pořízení dlouhodobých aktiv		
B.II. Příjmy z prodeje dlouhodobých aktiv		
B.II.1.	Příjmy z privatizace státního majetku	54 406 477,65
B.II.2.	Příjmy z prodeje majetku Státního pozemkového úřadu	1 631 342 097,40-
B.II.3.	Příjmy z prodeje dlouhodobého majetku určeného k prodeji	2 078 542 826,35-
B.II.4.	Ostatní příjmy z prodeje dlouhodobých aktiv	462 267 865,43
B.III. Ostatní peněžní toky z dlouhodobých aktiv (+/-)		
C. Peněžní toky z vlastního kapitálu, dlouhodobých závazků a dlouhodobých pohledávek		
C.I.	Peněžní toky vyplývající ze změny vlastního kapitálu (+/-)	15 067 136,48-
C.II.	Změna stavu dlouhodobých závazků (+/-)	1 721 274 076,53-
C.III.	Změna stavu dlouhodobých pohledávek (+/-)	156 992 765,39
		178 390 409,43-
		1 699 876 432,49-
		574 521 450,53
F. Celková změna stavu peněžních prostředků		
H. Příjmová a výdajové účty rozpočtového hospodaření		
R. Stav peněžních prostředků k rozvahovému dni		
KONTROLNÍ ČÍSLO - ROZVAHA B.III.1+B.III.2+B.III.3+A.III.5-C.IV.1-C.IV.2		
		7 907 485 697,33
		7 907 485 697,33

STATUTÁRNÍ MĚSTO BRNO
MAGISTRÁT MĚSTA BRNA
Odbor rozpočtu a financování
Majnovského nám. 3
601 67 BRNO
-001-


PŘEHLED O ZMĚNÁCH VLASTNÍHO KAPITÁLU

územní samosprávné celky, svazky obcí, regionální rady regionu soudržnosti
(v Kč, s přesností na dvě desetinná místa)

Období: 12 / 2015

IČO: SOR901

Název: STAT.MESTO BRNO včetně VHC (MMB+MC+VHC)



Č.položky	Název položky	Minulé účetní období	Zvýšení stavu	Snížení stavu	Běžné účetní období
VLASTNÍ KAPITÁL CELKEM					
A. Jmenné účetní jednotky a upravující položky		81 464 131 561,63	23 069 103 412,43	21 507 401 093,18	63 025 833 880,88
I. Jmenné účetní jednotky		47 161 335 827,06	2 155 524 566,20	2 210 948 335,77	47 105 912 067,49
1. Změna, vznik nebo zánik příslušnosti hospodařit s majetkem státu		62 109 529 334,04	1 152 611 214,59	1 529 878 196,10	61 732 262 352,53
2. Svěření majetku příspěvkové organizaci		-	28 014 899,65	241 419 875,01	-
3. Bezúplatné převody		-	24 067 914,95	7 500 577,50	-
4. Investiční transfery		-	10 826,00-	6 855 163,90	-
5. Dary		-	685 755,00	145,00	-
6. Ostatní		-	1 099 853 470,99	1 274 102 434,69	-
II. Fond privatizace		-	-	-	-
III. Transfery na pořízení dlouhodobého majetku		3 736 214 710,19	578 767 833,52	302 332 571,95	4 012 649 971,76
1. Svěření majetku příspěvkové organizaci		-	4 731 822,59-	27 023 262,72	-
2. Bezúplatné převody		-	12 459 506,42	18 915 288,55	-
3. Investiční transfery		-	536 999 972,27	132 901 061,52	-
4. Dary		-	-	1 398 663,70	-
5. Snížení investičních transferů ve věcné a časové souvislosti		-	-	118 992 380,77	-
6. Ostatní		-	34 040 177,42	3 101 914,69	-
IV. Kurzové rozdíly		-	-	-	-
V. Oceňovací rozdíly při prvotním použití metody		19 431 804 816,76-	-	2 602 361,82	19 434 407 178,58-
1. Opravné položky k pohledávkám		-	-	2 604 589,82	-
2. Odpisy		-	-	-	-
3. Ostatní		-	-	2 228,00-	-
VI. Jiné oceňovací rozdíly		559 698 377,70	280 678 620,50	234 232 616,54	606 144 381,66
1. Oceňovací rozdíly u cenných papírů a podílů		-	267 626,26	-	-
2. Oceňovací rozdíly u majetku určeného k prodeji		-	280 410 994,24	234 232 616,54	-
3. Ostatní		-	-	-	-
VII. Opravy předcházejících účetních období		187 698 221,89	143 466 897,59	141 902 589,36	189 262 530,12
1. Opravy minulého účetního období		-	19 411 596,25	39 372 366,02	-
2. Opravy předchozích účetních období		-	124 055 301,34	102 530 223,34	-
B. Fondy účetní jednotky		2 816 223 493,11	1 346 987 524,50	1 509 353 740,85	2 653 857 276,76
C. Výsledek hospodaření		11 486 572 241,46	19 566 591 321,73	17 787 099 016,56	13 266 064 546,63
D. Příjmový a výdajový účet rozpočtového hospodaření		-	-	-	-

Ministerstvo financí

FIN 2-12 M

VÝKAZ PRO HODNOCENÍ PLNĚNÍ ROZPOČTU

územních samosprávných celků, dobrovolných svazků obcí a regionálních rad

sestavený k 12 / 2015

(v Kč na dvě desetinná místa)

Rok	Měsíc	IČO
2015	12	SOR1

Název a sídlo účetní jednotky: **STAT.MESTO BRNO (MMB+MC)****I. ROZPOČTOVÉ PŘÍJMY**

Paragraf	Položka	Text	Schválený rozpočet	Rozpočet po změnách	Výsledek od počátku roku
a	b		1	2	3
0000	1111		1 630 000 000,00	1 630 000 000,00	1 700 427 027,91
0000	1112		105 000 000,00	105 000 000,00	59 801 796,66
0000	1113		160 000 000,00	160 000 000,00	188 739 113,37
0000	1121		1 520 000 000,00	1 520 000 000,00	1 752 031 077,53
0000	1122		427 731 000,00	312 212 000,00	312 210 660,00
0000	1211		3 310 000 000,00	3 310 000 000,00	3 483 042 314,06
0000	1334		400 000,00	400 000,00	229 454,00
0000	1335		40 000,00	40 000,00	6 460,00
0000	1339		113 000,00	113 000,00	134 398,00
0000	1340		232 363 000,00	235 363 000,00	249 894 776,99
0000	1341		10 584 000,00	10 542 000,00	10 001 772,58
0000	1342		1 459 000,00	2 335 000,00	2 335 451,00
0000	1343		45 004 000,00	47 297 000,00	45 941 083,28
0000	1344		4 575 000,00	4 806 000,00	4 289 174,00
0000	1345		6 383 000,00	6 553 000,00	6 582 640,00
0000	1346		4 500 000,00	4 500 000,00	3 681 100,00
0000	1351		25 020 000,00	25 023 000,00	29 635 009,79
0000	1353		5 000 000,00	5 000 000,00	4 571 200,00
0000	1355		50 000 000,00	50 000 000,00	79 820 666,99
0000	1359		40 000,00	55 000,00	128 150,00
0000	1361		80 097 000,00	83 507 000,00	92 838 532,71
0000	1511		225 000 000,00	225 000 000,00	237 109 709,65
0000	1631				
0000	2412		99 725 000,00	99 725 000,00	99 673 860,30
0000	2420			48 000,00	48 000,00
0000	2441				
0000	2451		91 216 000,00	96 561 000,00	96 559 190,00
0000	2460		11 175 000,00	11 175 000,00	12 127 384,88
0000	4111				
0000	4112		328 665 080,00	328 665 080,00	328 665 080,00
0000	4113			6 496 416,36	5 386 021,36
0000	4116		5 497 000,00	185 014 436,19	181 908 683,19
0000	4121		189 000,00	189 000,00	168 226,51
0000	4122			129 571 747,73	129 571 747,73
0000	4123			3 370 208,35	3 370 208,35
0000	4129				
0000	4131				
0000	4134				
0000	4137				
0000	4139				
0000	4152			2 377 000,00	2 400 018,10
0000	4213			4 158 332,46	4 158 332,46
0000	4216			122 926 976,08	122 926 976,08

I. ROZPOČTOVÉ PŘÍJMY

Paragraf a	Položka b	Text	Schválený rozpočet 1	Rozpočet po změnách 2	Výsledek od počátku roku 3
0000	4218				
0000	4221				
0000	4222			6 388 955,80	6 388 955,80
0000	4223			208 449 826,00	208 449 826,00
0000	4232			877 000,00	876 199,86
0000			8 379 776 080,00	8 943 739 978,97	9 466 130 279,14
1012	2131		1 783 000,00	2 523 000,00	2 688 590,00
1012			1 783 000,00	2 523 000,00	2 688 590,00
1014	2111		320 000,00	320 000,00	338 868,87
1014	2321		150 000,00	150 000,00	595 570,80
1014	2322				32 314,00
1014	2324				8 509,00
1014	2329		200 000,00	200 000,00	223 900,00
1014			670 000,00	670 000,00	1 199 162,67
1019	2131		10 517 000,00	10 785 000,00	11 810 389,51
1019	2132				
1019			10 517 000,00	10 785 000,00	11 810 389,51
1031	2132		8 500 000,00	8 500 000,00	8 388 781,00
1031			8 500 000,00	8 500 000,00	8 388 781,00
1032	2324				1 000,00
1032	2329		201 000,00	201 000,00	213 386,56
1032			201 000,00	201 000,00	214 386,56
1039	2324			3 000,00	2 500,00
1039				3 000,00	2 500,00
2119	2343		160 000,00	160 000,00	208 995,00
2119			160 000,00	160 000,00	208 995,00
2122	2111			4 000,00	3 285,00
2122	2329		3 000,00	3 000,00	
2122			3 000,00	7 000,00	3 285,00
2141	2132		50 000,00	50 000,00	22 790,00
2141	2133		50 000,00	50 000,00	373 015,27
2141	2139		60 000,00	60 000,00	83 124,00
2141			160 000,00	160 000,00	478 929,27
2143	2122		5 046 000,00	3 221 000,00	3 221 000,00
2143	2132		580 000,00	580 000,00	654 508,25
2143	2212				1 205,65
2143			5 626 000,00	3 801 000,00	3 876 713,90
2144	2111				1 209 190,59
2144	2132		75 000,00	90 000,00	104 951,00
2144			75 000,00	90 000,00	1 314 141,59
2169	2212		975 000,00	1 485 000,00	1 487 150,00
2169	2324		35 000,00	48 000,00	80 840,00
2169			1 010 000,00	1 533 000,00	1 567 990,00
2212	2111		30 000,00	7 000,00	6 307,08
2212	2132				
2212	2133				10,10
2212	2141				259 815,01
2212	2322		1 000 000,00	1 050 000,00	1 917 719,00
2212	2324				20 087 337,00
2212	2329				6 089 140,00
2212	3111				2 039 600,00
2212			1 030 000,00	1 057 000,00	30 399 928,19
2219	2111		44 000 000,00	44 000 000,00	46 641 237,00
2219	2132		5 220 000,00	5 220 000,00	6 807 937,36

I. ROZPOČTOVÉ PŘÍJMY

Paragraf a	Položka b	Text	Schválený rozpočet 1	Rozpočet po změnách 2	Výsledek od počátku roku 3
2219	2133		9 000,00	9 000,00	8 938,00
2219	2141				244,22
2219	2212		15 410 000,00	15 410 000,00	20 379 706,21
2219	2310		600 000,00	600 000,00	1 207 720,34
2219	2324		1 040 000,00	1 040 000,00	823 952,99
2219	2329				92 818,80
2219			66 279 000,00	66 279 000,00	75 962 554,92
2271	2132		82 000,00	82 000,00	20 516,40
2271	2324				203 878,70
2271			82 000,00	82 000,00	224 395,10
2310	2111				89,00
2310					89,00
2329	2329				2 354 232,31
2329					2 354 232,31
2333	2321			2 000,00	1 500,00
2333	2324				14,00
2333				2 000,00	1 514,00
2399	2212		100 000,00	100 000,00	58 000,00
2399	2324				5 000,00
2399			100 000,00	100 000,00	63 000,00
3111	2111		115 000,00	136 000,00	132 680,00
3111	2122		1 206 000,00	3 199 000,00	3 183 699,00
3111	2132		87 000,00	87 000,00	107 684,00
3111	2321			45 000,00	45 000,00
3111	2322			173 000,00	172 969,00
3111	2329			280 000,00	280 000,00
3111			1 408 000,00	3 920 000,00	3 922 032,00
3113	2111		60 000,00	60 000,00	31 037,00
3113	2122		7 200 000,00	14 459 000,00	14 231 644,00
3113	2132		2 876 000,00	2 896 000,00	2 762 286,34
3113	2212			50 000,00	3 390 903,48
3113	2229			714 430,52	714 430,52
3113	2321			30 000,00	30 000,00
3113	2322			67 000,00	66 310,00
3113	2324			446 000,00	445 940,41
3113			10 136 000,00	18 722 430,52	21 672 551,75
3114	2321			5 000,00	5 000,00
3114				5 000,00	5 000,00
3119	2122		505 000,00	505 000,00	470 236,00
3119	2324			40 000,00	39 128,29
3119			505 000,00	545 000,00	509 364,29
3146	2132		10 000,00	10 000,00	10 000,00
3146			10 000,00	10 000,00	10 000,00
3311	2122		71 680 000,00	72 525 000,00	72 525 000,00
3311	2123				117,50
3311	2132		3 299 000,00	3 396 000,00	3 275 354,00
3311	2212				330,79
3311			74 979 000,00	75 921 000,00	75 800 802,29
3312	2122		2 400 000,00	1 200 000,00	1 200 000,00
3312	2132		730 000,00		
3312			3 130 000,00	1 200 000,00	1 200 000,00
3313	2132		228 000,00	228 000,00	228 213,60
3313			228 000,00	228 000,00	228 213,60
3314	2122		1 642 000,00	1 288 000,00	1 288 000,00

I. ROZPOČTOVÉ PŘÍJMY

Paragraf	Položka	Text	Schválený rozpočet	Rozpočet po změnách	Výsledek od počátku roku
a	b		1	2	3
3314	2132		1 192 000,00	1 834 000,00	1 874 139,00
3314	2212				877,00
3314			2 834 000,00	3 122 000,00	3 163 016,00
3315	2122		6 878 000,00	7 460 000,00	7 460 000,00
3315	2132		666 000,00	579 000,00	569 765,50
3315			7 544 000,00	8 039 000,00	8 029 765,50
3317	2122		1 531 000,00	1 480 000,00	1 480 000,00
3317	2132		1 489 000,00	1 507 000,00	1 522 620,00
3317	2212				327,00
3317			3 020 000,00	2 987 000,00	3 002 947,00
3319	2111		861 000,00	961 000,00	1 042 923,13
3319	2112				290,92
3319	2122		1 000 000,00	500 000,00	500 000,00
3319	2132		200 000,00	200 000,00	210 125,97
3319	2133		10 000,00	10 000,00	9 040,26
3319	2212		50 000,00	50 000,00	68 575,00
3319	2321		150 000,00	330 000,00	345 000,00
3319	2324			125 000,00	125 895,00
3319	2329				
3319			2 271 000,00	2 176 000,00	2 301 850,28
3322	2212		200 000,00	200 000,00	45 000,00
3322	2324		5 000,00	5 000,00	1 000,00
3322			205 000,00	205 000,00	46 000,00
3326	2324				12 116,49
3326					12 116,49
3349	2111		1 200 000,00	1 285 000,00	1 332 211,55
3349			1 200 000,00	1 285 000,00	1 332 211,55
3391	2324			565 000,00	418 766,54
3391				565 000,00	418 766,54
3392	2111		1 400 000,00	1 400 000,00	1 436 556,50
3392	2132		2 403 000,00	2 403 000,00	2 592 352,01
3392			3 803 000,00	3 803 000,00	4 028 908,51
3399	2111		634 000,00	1 384 000,00	1 273 505,55
3399	2112			3 000,00	2 233,00
3399	2131				43 628,93
3399	2229				4 112,00
3399	2321		267 000,00	654 000,00	666 945,00
3399	2324				
3399	2328			6 000,00	5 600,00
3399	2329		82 000,00	196 000,00	235 020,00
3399			983 000,00	2 243 000,00	2 231 044,48
3412	2111		138 000,00	183 000,00	207 310,00
3412	2122			542 000,00	541 448,99
3412	2131				
3412	2132		744 000,00	1 075 000,00	1 031 875,69
3412	2324			149 000,00	149 142,00
3412	2329		10 000,00	10 000,00	9 620,00
3412			892 000,00	1 959 000,00	1 939 396,68
3419	2111				
3419	2132		1 112 000,00	1 112 000,00	1 122 740,00
3419	2229				71 124,00
3419	2321			11 000,00	11 000,00
3419	2324				3 077,00
3419	2329				25 678,00
3419			1 112 000,00	1 123 000,00	1 233 619,00

I. ROZPOČTOVÉ PŘÍJMY

Paragraf	Položka	Text	Schválený rozpočet	Rozpočet po změnách	Výsledek od počátku roku
a	b		1	2	3
3421	2111				
3421	2212			163 000,00	1 502 163,10
3421	2229			176 000,00	175 679,88
3421	2324			22 000,00	22 781,00
3421				361 000,00	1 700 623,98
3429	2111		34 000,00	34 000,00	30 500,00
3429	2212			926 000,00	924 666,47
3429	2321			5 000,00	5 000,00
3429	2324				8 265,09
3429			34 000,00	965 000,00	968 431,56
3511	2111		270 000,00	270 000,00	111 129,07
3511	2132		11 466 000,00	11 466 000,00	12 730 495,95
3511	2133		253 000,00	253 000,00	253 479,60
3511			11 989 000,00	11 989 000,00	13 095 104,62
3523	2122			1 585 000,00	1 585 000,00
3523	2324				550 030,00
3523				1 585 000,00	2 135 030,00
3529	2122		2 457 000,00	2 457 000,00	2 457 000,00
3529			2 457 000,00	2 457 000,00	2 457 000,00
3612	2111		2 160 000,00	3 460 000,00	3 212 244,60
3612	2131		128 000,00	128 000,00	124 343,00
3612	2132		44 421 000,00	44 421 000,00	44 416 439,14
3612	2141		314 000,00	314 000,00	315 520,90
3612	2212				70 225,00
3612	2322			7 000,00	7 300,00
3612	2324			12 200 000,00	15 608 559,77
3612	2329				
3612	3111				1 673 700,00
3612	3112		500 000 000,00	500 000 000,00	190 603 333,60
3612	3113				
3612	3121				
3612			547 023 000,00	560 530 000,00	256 031 666,01
3613	2111		875 000,00	875 000,00	849 253,70
3613	2131				
3613	2132		14 688 000,00	14 833 000,00	14 695 196,80
3613	2133		89 000,00	89 000,00	73 216,97
3613	2212			18 000,00	25 223,58
3613	2322			12 000,00	11 412,00
3613	2324		1 200 000,00	1 240 000,00	874 309,26
3613	3121		5 000,00	5 000,00	9 094,00
3613			16 857 000,00	17 072 000,00	16 537 706,31
3619	2141		1 448 000,00	1 448 000,00	1 430 338,40
3619			1 448 000,00	1 448 000,00	1 430 338,40
3632	2111		11 000 000,00	11 000 000,00	10 702 687,00
3632	2131		9 000,00	9 000,00	79 145,00
3632	2324		55 000,00	126 000,00	179 184,99
3632			11 064 000,00	11 135 000,00	10 961 016,99
3633	2139		125 000,00	314 000,00	313 164,00
3633			125 000,00	314 000,00	313 164,00
3634	2131				80,00
3634					80,00
3636	2131				
3636	2324		360 000,00	360 000,00	722 870,08
3636			360 000,00	360 000,00	722 870,08
3639	2111		250 000,00	2 350 000,00	2 354 010,78

I. ROZPOČTOVÉ PŘÍJMY

Paragraf	Položka	Text	Schválený rozpočet	Rozpočet po změnách	Výsledek od počátku roku
a	b		1	2	3
3639	2119		30 000,00	107 000,00	107 284,00
3639	2131		61 431 000,00	62 256 000,00	66 298 442,57
3639	2132		45 893 000,00	44 020 000,00	49 031 911,07
3639	2133		83 000,00	82 000,00	92 724,34
3639	2139		2 000,00	2 000,00	2 292,00
3639	2212			18 000,00	16 214 041,73
3639	2310			4 000,00	3 264,00
3639	2321			600 000,00	600 000,00
3639	2322			11 000,00	11 694,00
3639	2324		410 000,00	6 777 000,00	9 697 007,27
3639	2328				342 730,00
3639	3129		14 000,00	14 000,00	1 114 145,43
3639	3111		95 000 000,00	104 300 000,00	52 847 708,00
3639	3112		43 600 000,00	43 600 000,00	41 500 250,00
3639	3121				
3639			246 713 000,00	264 141 000,00	240 217 505,19
3699	2131		1 506 000,00	1 700 000,00	1 719 829,11
3699	2329				9 650,00
3699			1 506 000,00	1 700 000,00	1 729 479,11
3722	2133		10 000,00	10 000,00	9 917,36
3722			10 000,00	10 000,00	9 917,36
3725	2324		17 000 000,00	17 000 000,00	24 340 879,50
3725			17 000 000,00	17 000 000,00	24 340 879,50
3741	2131				59,00
3741	2324			116 000,00	132 098,42
3741				116 000,00	132 157,42
3745	2131		1 285 000,00	1 285 000,00	685 517,81
3745	2132		142 000,00	142 000,00	142 562,00
3745	2212		30 000,00	155 000,00	334 068,51
3745	2321			20 000,00	20 000,00
3745	2322				
3745	2324			149 000,00	151 660,12
3745	2329		8 000 000,00		
3745			9 457 000,00	1 751 000,00	1 333 808,44
3749	2212			3 000,00	3 000,00
3749	2324				
3749	2343				
3749				3 000,00	3 000,00
3769	2212		400 000,00	400 000,00	630 879,19
3769	2324		5 000,00	5 000,00	31 000,00
3769			405 000,00	405 000,00	661 879,19
3792	2111		70 000,00	70 000,00	
3792	2212			45 000,00	44 425,00
3792			70 000,00	115 000,00	44 425,00
3809	2212				7 726,80
3809	2229				21 782,75
3809					29 509,55
4171	2229			8 000,00	9 389,99
4171				8 000,00	9 389,99
4179	2229				9 769,00
4179					9 769,00
4329	2324				
4329					
4341	2111		200 000,00	2 800 000,00	2 988 026,00

I. ROZPOČTOVÉ PŘÍJMY

Paragraf a	Položka b	Text	Schválený rozpočet 1	Rozpočet po změnách 2	Výsledek od počátku roku 3
4341	2132				11 002,85
4341	2324				7 256,50
4341			200 000,00	2 800 000,00	3 006 285,35
4342	2229			224 000,00	223 726,92
4342	2324				
4342				224 000,00	223 726,92
4350	2122		2 720 000,00	2 720 000,00	2 720 000,00
4350	2132				32 488,00
4350			2 720 000,00	2 720 000,00	2 752 488,00
4351	2111		20 153 000,00	21 352 000,00	22 573 177,50
4351	2132		750 000,00	771 000,00	771 999,00
4351	2324		150 000,00	411 000,00	492 772,04
4351	2329		658 000,00	661 000,00	808 608,55
4351	3113			285 000,00	285 200,00
4351			21 711 000,00	23 480 000,00	24 931 757,09
4356	2111		127 000,00	145 000,00	202 055,00
4356			127 000,00	145 000,00	202 055,00
4357	2132		10 000,00	10 000,00	10 000,00
4357	2212				6 475,70
4357			10 000,00	10 000,00	16 475,70
4359	2111		1 500 000,00	1 587 000,00	1 490 307,00
4359	2132		109 000,00	109 000,00	106 887,00
4359	2324				3,00
4359			1 609 000,00	1 696 000,00	1 597 197,00
4379	2111		80 000,00	170 000,00	138 201,00
4379	2324			30 000,00	29 695,10
4379			80 000,00	200 000,00	167 896,10
5212	2324				560,00
5212					560,00
5311	2111		2 400 000,00	2 400 000,00	2 177 210,76
5311	2132		450 000,00	450 000,00	428 905,00
5311	2212		26 145 000,00	26 130 000,00	28 821 988,64
5311	2310		10 000,00	10 000,00	4 772,95
5311	2322		100 000,00	100 000,00	527 614,00
5311	2324		100 000,00	100 000,00	311 501,40
5311	2329				7 466,00
5311	3113		150 000,00	150 000,00	454 750,00
5311			29 355 000,00	29 340 000,00	32 734 208,75
5512	2132		175 000,00	175 000,00	154 763,32
5512	2212				177,90
5512	2310			18 000,00	38 000,00
5512	2322		6 000,00	89 000,00	87 964,00
5512	2324			48 000,00	59 355,00
5512			181 000,00	330 000,00	340 260,22
6112	2329				
6112					
6130	2141				
6130					
6171	2111		3 328 000,00	5 648 000,00	4 917 159,71
6171	2112		3 000,00	3 000,00	476,03
6171	2131		597 000,00	597 000,00	842 362,92
6171	2132		18 790 000,00	17 013 000,00	16 891 277,65
6171	2133		88 000,00	13 000,00	19 209,00
6171	2139		30 000,00	89 000,00	169 621,37

I. ROZPOČTOVÉ PŘÍJMY

Paragraf	Položka	Text	Schválený rozpočet	Rozpočet po změnách	Výsledek od počátku roku
a	b		1	2	3
6171	2212		5 289 000,00	5 887 000,00	5 581 048,15
6171	2229				140 400,54
6171	2310		1 000,00	1 000,00	5 456,00
6171	2321		26 000,00	177 000,00	179 400,00
6171	2322		110 000,00	240 000,00	387 336,00
6171	2324		1 792 000,00	8 123 000,00	13 253 739,01
6171	2328				
6171	2329		10 291 000,00	7 548 000,00	6 022 787,27
6171	3113				13 222,40
6171	4134				
6171			40 345 000,00	45 339 000,00	48 423 496,05
6211	2111		30 000,00	30 000,00	14 618,00
6211			30 000,00	30 000,00	14 618,00
6223	2324				4 200,00
6223					4 200,00
6310	2114				
6310	2141		24 076 000,00	22 968 000,00	5 979 944,17
6310	2142		50 000,00		54 406 477,65
6310	2143				136,22
6310	2329				
6310	4134				
6310	4137				
6310			24 126 000,00	22 968 000,00	60 386 558,04
6330	2141				
6330	2328				
6330	4131		986 707 920,00	1 094 767 920,00	1 192 146 012,95
6330	4132			2 309 000,00	6 837 386,00
6330	4133				94 457 312,00
6330	4134				18 947 840 948,76
6330	4137		1 111 544 000,00	1 639 304 000,00	1 639 302 480,47
6330	4139				1 075 135 362,32
6330			2 098 251 920,00	2 736 380 920,00	22 955 719 502,50
6399	2141				
6399	2327				
6399	2328				193 285,38
6399	2329				
6399					193 285,38
6402	2222				80,00
6402	2223			850 000,00	850 034,91
6402	2229			2 352 000,00	2 352 076,79
6402				3 202 000,00	3 202 191,70
6409	2229				500,00
6409	2324				1 311 790,00
6409	2328				
6409	2329				
6409					1 312 290,00
ROZPOČTOVÉ PŘÍJMY CELKEM			11 675 496 000,00	12 930 081 329,49	33 448 081 266,62

II. ROZPOČTOVÉ VÝDAJE

Paragraf	Položka	Text	Schválený rozpočet	Rozpočet po změnách	Výsledek od počátku roku
a	b		1	2	3
1012	5169			40 000,00	31 726,00
1012	5192				
1012				40 000,00	31 726,00
1014	5011		6 883 000,00	6 093 000,00	5 960 512,00
1014	5021		20 000,00	20 000,00	
1014	5031		1 722 000,00	1 524 000,00	1 496 132,00
1014	5032		621 000,00	550 000,00	538 612,00
1014	5131		20 000,00	20 000,00	12 990,20
1014	5133		1 250 000,00	1 223 000,00	810 722,62
1014	5134		130 000,00	130 000,00	82 149,28
1014	5136		2 000,00	2 000,00	1 032,00
1014	5137		120 000,00	120 000,00	73 032,63
1014	5139		1 159 000,00	1 159 000,00	945 710,03
1014	5151		185 000,00	185 000,00	175 528,00
1014	5153		660 000,00	660 000,00	375 965,70
1014	5154		485 000,00	485 000,00	264 511,00
1014	5156		240 000,00	228 000,00	135 238,60
1014	5161		2 000,00	2 000,00	117,00
1014	5162		96 000,00	96 000,00	69 612,17
1014	5163		50 000,00	62 000,00	60 798,00
1014	5164		32 000,00	32 000,00	20 991,00
1014	5166		50 000,00	50 000,00	
1014	5167		21 000,00	21 000,00	12 300,00
1014	5169		2 107 000,00	2 075 000,00	1 060 189,01
1014	5171		678 000,00	671 000,00	386 301,54
1014	5173		3 000,00	3 000,00	
1014	5175		1 000,00	1 000,00	
1014	5179		30 000,00	64 000,00	37 510,00
1014	5189				
1014	5191			12 000,00	11 924,00
1014	5192		30 000,00	52 000,00	44 850,00
1014	5229			30 000,00	30 000,00
1014	5424		96 000,00	96 000,00	23 661,00
1014	5499		224 000,00	195 000,00	141 200,00
1014			16 917 000,00	15 861 000,00	12 771 589,78
1019	5169		10 000,00	10 000,00	1 862,19
1019	5171		150 000,00	150 000,00	53 327,12
1019	5222		5 000,00	5 000,00	5 000,00
1019			165 000,00	165 000,00	60 189,31
1037	5169		10 000,00	10 000,00	9 900,00
1037	5192		60 000,00	60 000,00	53 917,00
1037	5219			39 500,00	39 500,00
1037			70 000,00	109 500,00	103 317,00
1039	5169			341 825,00	341 825,00
1039				341 825,00	341 825,00
1070	5222		12 000,00	12 000,00	12 000,00
1070			12 000,00	12 000,00	12 000,00
2115	5166			347 200,00	222 640,00
2115				347 200,00	222 640,00
2141	5021		115 000,00	115 000,00	106 000,00
2141	5137		30 000,00	80 000,00	49 049,00
2141	5139		24 000,00	30 000,00	6 000,00
2141	5166		30 000,00	30 000,00	7 260,00
2141	5169		131 000,00	175 000,00	72 364,50
2141	5171		20 000,00	55 000,00	29 370,00

II. ROZPOČTOVÉ VÝDAJE

Paragraf	Položka	Text	Schválený rozpočet	Rozpočet po změnách	Výsledek od počátku roku
a	b		1	2	3
2141	6122			107 000,00	106 480,00
2141			350 000,00	592 000,00	376 523,50
2143	5169		4 550 000,00	4 550 000,00	4 509 823,00
2143	5175		60 000,00	60 000,00	55 207,00
2143	5192		3 000,00	3 000,00	300,00
2143	5229		2 000 000,00	2 000 000,00	2 000 000,00
2143	5329		1 512 000,00	1 512 000,00	1 510 032,00
2143	5331		37 608 000,00	43 554 000,00	43 554 103,70
2143	5336			1 005 000,00	1 005 000,00
2143	6121		8 000 000,00	5 000,00	
2143	6351			1 451 000,00	1 091 129,17
2143			53 733 000,00	54 140 000,00	53 725 594,87
2212	5021		5 000,00	5 000,00	
2212	5137		155 000,00	1 042 000,00	969 253,16
2212	5139		510 000,00	841 000,00	509 838,14
2212	5151			65 000,00	64 460,00
2212	5152			19 000,00	18 491,00
2212	5154		20 000,00	23 000,00	9 345,98
2212	5156		10 000,00	10 000,00	4 942,00
2212	5157			79 000,00	78 400,00
2212	5163		3 000,00	3 000,00	676,00
2212	5164		6 000,00	6 000,00	3 420,00
2212	5166		2 459 000,00	2 435 000,00	2 349 011,50
2212	5169		284 001 000,00	290 239 000,00	281 251 101,08
2212	5171		374 017 000,00	440 477 000,00	427 182 999,88
2212	5192		161 000,00	181 000,00	62 126,00
2212	5331		550 000,00	550 000,00	550 000,00
2212	5339		4 400 000,00	4 400 000,00	4 399 182,80
2212	5363				139,00
2212	5429		31 000,00	31 000,00	
2212	5499		5 000,00	5 000,00	
2212	5909		5 000,00	5 000,00	
2212	6121		437 299 000,00	295 577 290,00	232 869 718,90
2212	6122			394 000,00	337 905,00
2212	6123			416 000,00	415 200,00
2212	6130			27 873 710,00	27 860 872,00
2212	6313				
2212			1 103 637 000,00	1 064 677 000,00	978 937 082,44
2219	5011		2 562 000,00	10 476 000,00	10 198 348,00
2219	5021		135 000,00	116 000,00	116 285,00
2219	5031		758 000,00	2 742 000,00	2 576 899,00
2219	5032		280 000,00	992 000,00	932 566,00
2219	5132		39 000,00	37 000,00	24 855,00
2219	5137		10 000,00	80 000,00	57 980,00
2219	5139		727 000,00	1 002 000,00	964 105,43
2219	5156		50 000,00	28 000,00	22 338,00
2219	5164		103 000,00	103 000,00	78 640,00
2219	5166		1 450 000,00	1 489 000,00	271 656,00
2219	5169		68 784 000,00	67 476 400,00	62 730 411,46
2219	5171		14 971 000,00	21 129 000,00	14 710 798,29
2219	5173		360 000,00	460 000,00	365 883,69
2219	5175		15 000,00	15 000,00	4 840,00
2219	5176		5 000,00	16 000,00	15 153,52
2219	5192		1 815 000,00	2 392 000,00	1 858 445,00
2219	5331		1 294 000,00	2 130 000,00	2 130 000,00
2219	5362			123 000,00	122 460,00
2219	5363			19 662 000,00	19 660 868,81

II. ROZPOČTOVÉ VÝDAJE

Paragraf a	Položka b	Text	Schválený rozpočet 1	Rozpočet po změnách 2	Výsledek od počátku roku 3
2219	5424		10 000,00	160 000,00	143 673,00
2219	5429		60 000,00		
2219	5909			10 000,00	
2219	6121		71 160 000,00	69 081 475,00	46 103 650,98
2219	6122		64 000,00	8 955 000,00	8 913 779,50
2219	6125		4 897 000,00		
2219	6129				
2219	6130		13 290 000,00	14 927 525,00	12 796 271,66
2219			182 839 000,00	223 602 400,00	184 799 908,34
2221	5154		5 000,00	5 000,00	1 875,00
2221	5163		46 000,00	46 000,00	45 535,00
2221	5171		100 000,00	100 000,00	42 834,00
2221			151 000,00	151 000,00	90 244,00
2223	5137		30 000,00	30 000,00	11 308,10
2223	5154		31 000,00	48 000,00	23 755,30
2223	5164		10 000,00	17 000,00	11 301,44
2223	5169		42 000,00	42 000,00	13 132,42
2223	5171		34 000,00	34 000,00	3 497,00
2223	6121		370 000,00	585 000,00	24 200,00
2223	6122		196 000,00	186 000,00	71 233,25
2223			713 000,00	942 000,00	158 427,51
2229	5137			59 000,00	39 986,87
2229	5139		40 000,00	1 000,00	
2229	5166		450 000,00	450 000,00	405 902,00
2229	5169		445 000,00	446 000,00	157 954,47
2229	5171		50 000,00	50 000,00	
2229	5192		15 000,00	15 000,00	5 760,00
2229	5213		1 807 299 000,00	1 807 769 000,00	1 807 769 000,00
2229	6121		15 000 000,00	97 600 000,00	93 778 459,49
2229			1 823 299 000,00	1 906 390 000,00	1 902 157 062,83
2271	5169		846 000,00	846 000,00	845 644,80
2271	5171		3 080 000,00	3 080 000,00	2 973 004,91
2271	6121		2 500 000,00	2 500 000,00	2 401 850,00
2271			6 426 000,00	6 426 000,00	6 220 499,71
2299	5166		8 160 000,00	8 160 000,00	8 160 000,00
2299	5169		200 000,00	200 000,00	50 418,40
2299	5229		20 000,00	20 000,00	20 000,00
2299			8 380 000,00	8 380 000,00	8 230 418,40
2310	5166		150 000,00	127 000,00	72 600,00
2310	5169		200 000,00	200 000,00	
2310	5171		45 000,00	15 000,00	4 874,96
2310	5192			23 000,00	22 848,26
2310	6121		97 520 000,00	85 077 793,12	81 355 639,82
2310	6122		5 000 000,00	4 442 206,88	3 706 969,00
2310			102 915 000,00	89 885 000,00	85 162 932,04
2321	5166		3 320 000,00	3 320 000,00	614 765,00
2321	5169		805 000,00	490 000,00	91 491,90
2321	5171		400 000,00	250 000,00	59 738,22
2321	5192		20 000,00	20 000,00	
2321	6121		497 510 000,00	256 146 563,00	241 377 973,96
2321	6130			35 629 437,00	34 887 570,00
2321			502 055 000,00	295 856 000,00	277 031 539,08
2329	6121		32 500 000,00	12 037 000,00	3 743 615,93
2329	6130			13 000,00	12 890,00
2329			32 500 000,00	12 050 000,00	3 756 505,93

II. ROZPOČTOVÉ VÝDAJE

Paragraf a	Položka b	Text	Schválený rozpočet 1	Rozpočet po změnách 2	Výsledek od počátku roku 3
2331	5219		2 815 000,00	2 815 000,00	1 520 415,74
2331			2 815 000,00	2 815 000,00	1 520 415,74
2333	5151		15 000,00	20 000,00	16 112,00
2333	5154		11 000,00	11 000,00	7 380,00
2333	5169		3 950 000,00	3 974 000,00	3 531 403,00
2333	5171		395 000,00	412 000,00	231 892,49
2333	6121		4 500 000,00	3 418 287,80	2 371 374,90
2333	6130		20 000,00	20 000,00	
2333			8 891 000,00	7 855 287,80	6 158 162,39
2334	6121				
2334					
2339	6121		13 000 000,00	9 500 000,00	7 914 927,18
2339			13 000 000,00	9 500 000,00	7 914 927,18
2419	5162			18 000,00	17 325,00
2419	5163				
2419	5164			6 000,00	6 050,00
2419	5192			5 000,00	
2419				29 000,00	23 375,00
3111	5137		50 000,00	1 000 000,00	959 366,70
3111	5139			23 000,00	24 412,50
3111	5151		3 000,00	4 000,00	3 503,00
3111	5154				
3111	5163		97 000,00	101 000,00	98 575,00
3111	5164		30 000,00		
3111	5166		677 000,00	1 054 000,00	292 932,00
3111	5169		1 158 000,00	3 755 498,88	2 561 053,30
3111	5171		11 449 000,00	28 722 000,00	22 568 019,84
3111	5194		5 000,00	5 000,00	
3111	5222		5 000,00	34 000,00	33 900,00
3111	5331		90 043 000,00	96 103 000,00	95 065 000,18
3111	5336			132 683,00	132 683,00
3111	5339			5 000,00	5 000,00
3111	5901		100 000,00		
3111	6121		62 684 000,00	192 633 892,31	123 488 645,44
3111	6122			403 000,00	399 514,00
3111	6351			2 288 000,00	1 793 000,00
3111	6901		100 000,00		
3111			166 401 000,00	326 264 074,19	247 425 604,96
3112	5331		10 000,00		
3112			10 000,00		
3113	5011		230 000,00	637 413,00	431 542,00
3113	5021		5 595 000,00	11 276 054,19	8 267 182,00
3113	5031		1 147 000,00	2 917 000,00	1 689 549,00
3113	5032		416 000,00	1 325 506,43	586 494,00
3113	5131				
3113	5137		6 952 000,00	7 610 819,00	7 146 516,44
3113	5139		285 000,00	743 000,00	596 991,50
3113	5151				
3113	5153		5 000,00	1 000,00	
3113	5154		5 000,00	5 000,00	
3113	5162		1 000,00	3 000,00	1 000,00
3113	5163		348 000,00	369 000,00	317 069,00
3113	5164		2 068 000,00	2 068 000,00	1 506 464,50
3113	5166		770 000,00	1 133 000,00	741 315,50
3113	5167			24 000,00	24 000,00
3113	5169		3 249 000,00	3 187 000,00	1 792 985,86

II. ROZPOČTOVÉ VÝDAJE

Paragraf	Položka	Text	Schválený rozpočet	Rozpočet po změnách	Výsledek od počátku roku
a	b		1	2	3
3113	5171		17 121 000,00	46 424 867,70	23 406 159,18
3113	5172		626 000,00		
3113	5175		46 000,00	80 000,00	79 001,79
3113	5192			1 000,00	938,00
3113	5194		8 000,00	20 000,00	19 579,00
3113	5221		84 000,00	115 000,00	115 000,00
3113	5222		10 000,00	10 000,00	10 000,00
3113	5223			57 000,00	57 000,00
3113	5331		242 814 000,00	264 717 800,00	264 580 123,65
3113	5336			49 788 402,81	49 788 402,81
3113	5363			2 312 000,00	2 310 775,92
3113	5364			701 133,82	701 133,82
3113	5366			13 296,70	13 296,70
3113	5492		50 000,00	26 000,00	26 000,00
3113	5651			3 713 000,00	3 713 000,00
3113	5901		1 100 000,00	1 969 000,00	
3113	6121		121 098 000,00	220 246 341,00	164 996 823,67
3113	6122		100 000,00	6 242 000,00	3 821 793,28
3113	6351		80 000,00	2 490 000,00	2 481 742,00
3113	6356			218 955,80	218 955,80
3113	6901		100 000,00	50 000,00	
3113			404 308 000,00	630 495 590,45	539 440 835,42
3114	5339		5 000,00	10 000,00	10 000,00
3114			5 000,00	10 000,00	10 000,00
3117	5163		28 000,00	17 000,00	16 651,00
3117	5331		1 338 000,00	1 653 000,00	1 653 000,00
3117	5336			978 952,00	978 952,00
3117			1 366 000,00	2 648 952,00	2 648 603,00
3119	5137			314 000,00	276 495,00
3119	5171			2 190 000,00	2 155 900,56
3119	5221		5 000,00		
3119	5222		1 505 000,00	91 500,00	
3119	5229		10 000,00	190 000,00	180 000,00
3119	5331		5 307 000,00	6 414 000,00	6 414 000,00
3119	6121		30 747 000,00	8 381 000,00	8 381 000,00
3119	6122			219 000,00	218 783,00
3119			37 574 000,00	17 799 500,00	17 626 178,56
3121	5339			15 000,00	15 000,00
3121				15 000,00	15 000,00
3133	5194		5 000,00	5 000,00	5 000,00
3133			5 000,00	5 000,00	5 000,00
3141	5137		2 000 000,00		
3141	5139			10 000,00	9 075,00
3141	5166		95 000,00	85 000,00	60 573,00
3141	5169		25 000,00	64 000,00	55 440,00
3141	5171		1 147 000,00	662 000,00	5 740,24
3141	5191				
3141	5331		13 648 000,00	14 473 000,00	14 471 380,00
3141	6121		1 050 000,00	1 620 000,00	564 864,00
3141	6122			1 420 000,00	188 469,00
3141	6341				
3141	6351			150 000,00	150 000,00
3141			17 965 000,00	18 484 000,00	15 505 541,24
3149	5136			35 000,00	35 000,00
3149	5139			39 000,00	38 918,00
3149	5164			22 000,00	21 780,00

II. ROZPOČTOVÉ VÝDAJE

Paragraf	Položka	Text	Schválený rozpočet	Rozpočet po změnách	Výsledek od počátku roku
a	b		1	2	3
3149	5169		1 000 000,00	904 000,00	444 118,00
3149	5173		60 000,00	60 000,00	25 200,00
3149	5175		40 000,00	40 000,00	28 709,00
3149	5194		40 000,00	40 000,00	12 623,00
3149	5332		200 000,00	200 000,00	
3149			1 340 000,00	1 340 000,00	606 348,00
3231	5152		80 000,00	80 000,00	43 473,00
3231	5157		6 000,00	6 000,00	5 119,00
3231	5331			5 000,00	5 000,00
3231	5339		25 000,00	25 000,00	23 236,00
3231			111 000,00	116 000,00	76 828,00
3233	5151			65 000,00	47 755,55
3233	5153			420 000,00	169 391,00
3233	5154			227 000,00	132 970,45
3233	5169			40 000,00	16 647,75
3233	5171			20 000,00	5 556,00
3233	5223			350 000,00	
3233	5229			300 000,00	300 000,00
3233	5331			100 000,00	100 000,00
3233	5339			215 000,00	215 000,00
3233	6121			133 000,00	133 227,00
3233				1 870 000,00	1 120 547,75
3239	5213		30 000,00		
3239	5221		5 000,00		
3239			35 000,00		
3311	5212			45 000,00	45 000,00
3311	5213			85 000,00	85 000,00
3311	5221			20 000,00	20 000,00
3311	5222		1 460 000,00	2 744 000,00	2 744 000,00
3311	5229			15 000,00	15 000,00
3311	5331		508 796 000,00	511 641 000,00	511 105 691,47
3311	5332		160 000,00	160 000,00	160 000,00
3311	5336			18 100 733,28	18 100 733,28
3311	5493			20 000,00	20 000,00
3311	6121		80 000 000,00	39 200 000,00	27 303 529,45
3311	6351		10 980 000,00	26 260 000,00	26 248 530,00
3311			601 396 000,00	598 290 733,28	585 847 484,20
3312	5212		335 000,00	505 000,00	505 000,00
3312	5213		10 000,00	508 000,00	508 000,00
3312	5221		2 855 000,00	2 880 000,00	2 880 000,00
3312	5222		390 000,00	3 309 000,00	3 304 000,00
3312	5223		20 000,00	20 000,00	20 000,00
3312	5229		10 000,00	25 000,00	25 000,00
3312	5331		72 513 000,00	72 335 000,00	71 737 380,00
3312	5332		530 000,00	630 000,00	630 000,00
3312	5336			5 360 000,00	5 360 000,00
3312	5339			10 000,00	10 000,00
3312	5493			5 000,00	5 000,00
3312	6121		850 000,00		
3312			77 513 000,00	85 587 000,00	84 984 380,00
3313	5212		30 000,00	535 000,00	535 000,00
3313	5213		20 000,00	594 000,00	594 000,00
3313	5221		70 000,00	70 000,00	70 000,00
3313	5222		10 000,00	340 000,00	325 000,00
3313	5331		5 000,00		
3313	5493			148 000,00	148 000,00

II. ROZPOČTOVÉ VÝDAJE

Paragraf a	Položka b	Text	Schválený rozpočet 1	Rozpočet po změnách 2	Výsledek od počátku roku 3
3313	6121		228 000,00	228 000,00	228 213,60
3313			363 000,00	1 915 000,00	1 900 213,60
3314	5169		44 000,00	56 000,00	54 673,90
3314	5171		55 000,00	43 000,00	12 287,07
3314	5229		5 000,00		
3314	5331		59 322 000,00	61 105 000,00	61 104 198,87
3314	5333		25 000,00		
3314	5336			202 000,00	202 000,00
3314	5339		29 000,00	90 000,00	90 000,00
3314	5651			2 795 000,00	2 794 717,00
3314	6121		90 000,00	110 000,00	72 449,46
3314	6351			1 142 000,00	1 141 460,00
3314	6451			5 392 000,00	5 391 608,00
3314			59 570 000,00	70 935 000,00	70 863 394,30
3315	5331		56 297 000,00	57 250 000,00	57 250 000,00
3315	5336			574 000,00	574 000,00
3315	5339		90 000,00	90 000,00	90 000,00
3315	5363			383 000,00	382 421,00
3315	6351		600 000,00	685 000,00	666 240,00
3315	6356			100 000,00	100 000,00
3315			56 987 000,00	59 082 000,00	59 062 661,00
3316	5021				
3316	5212			390 000,00	370 000,00
3316	5213			240 000,00	240 000,00
3316	5221			455 000,00	455 000,00
3316	5222		265 000,00	630 000,00	610 000,00
3316	5229			20 000,00	20 000,00
3316	5493			105 000,00	105 000,00
3316			265 000,00	1 840 000,00	1 800 000,00
3317	5212		10 000,00	95 000,00	90 000,00
3317	5221			250 000,00	250 000,00
3317	5222			1 056 000,00	1 056 000,00
3317	5223			60 000,00	60 000,00
3317	5229			165 000,00	165 000,00
3317	5331		16 660 000,00	16 794 000,00	16 717 207,00
3317	5332			80 000,00	80 000,00
3317	5336			861 000,00	861 000,00
3317	5339		100 000,00	313 000,00	303 000,00
3317	5493			177 000,00	177 000,00
3317			16 770 000,00	19 851 000,00	19 759 207,00
3319	5011			21 000,00	20 500,00
3319	5021		326 000,00	399 000,00	216 475,00
3319	5031		3 000,00	12 000,00	5 125,00
3319	5032		1 000,00	4 000,00	1 845,00
3319	5041		134 000,00	158 000,00	135 627,61
3319	5133		1 000,00	1 000,00	602,00
3319	5136		1 000,00	64 000,00	62 938,00
3319	5137		75 000,00	309 100,00	245 320,16
3319	5139		245 000,00	289 000,00	190 996,44
3319	5151		40 000,00	40 000,00	31 456,00
3319	5153		300 000,00	300 000,00	262 440,00
3319	5154		357 000,00	247 000,00	148 908,69
3319	5162		26 000,00	26 000,00	18 003,20
3319	5163		24 000,00	32 000,00	30 216,00
3319	5164		38 000,00	708 000,00	566 319,83
3319	5166		102 000,00	446 800,00	385 792,00

II. ROZPOČTOVÉ VÝDAJE

Paragraf	Položka	Text	Schválený rozpočet	Rozpočet po změnách	Výsledek od počátku roku
a	b		1	2	3
3319	5169		5 395 000,00	5 446 100,00	4 777 594,23
3319	5171		3 023 000,00	8 702 000,00	7 931 990,49
3319	5173		8 000,00	8 000,00	2 319,00
3319	5175		225 000,00	220 000,00	138 650,00
3319	5189				
3319	5192		8 000,00	8 000,00	5 000,00
3319	5194		443 000,00	416 000,00	342 855,31
3319	5212		30 000,00	50 000,00	50 000,00
3319	5213		3 090 000,00	3 940 000,00	3 919 360,00
3319	5219		15 263 000,00		
3319	5221		5 000,00	227 000,00	227 000,00
3319	5222		692 000,00	5 064 000,00	4 934 500,00
3319	5223		35 000,00	104 000,00	104 000,00
3319	5229		1 370 000,00	290 000,00	283 000,00
3319	5331		14 697 000,00	14 228 000,00	14 228 000,00
3319	5332		40 000,00	40 000,00	40 000,00
3319	5336			50 000,00	50 000,00
3319	5339			190 000,00	190 000,00
3319	5363			647 000,00	648 091,49
3319	5492		97 000,00	60 000,00	48 000,00
3319	5493			85 000,00	85 000,00
3319	6119			9 138 707,00	9 138 706,50
3319	6121		9 200 000,00	17 013 000,00	648 533,00
3319	6122			6 261 293,00	6 208 147,00
3319	6127		3 300 000,00	3 300 000,00	3 274 901,00
3319	6351			1 477 000,00	1 476 390,00
3319	6356			6 308 300,07	6 308 300,07
3319	6451			7 153 000,00	7 152 580,00
3319			58 594 000,00	93 483 300,07	74 535 483,02
3322	5166			70 000,00	18 150,00
3322	5169		40 000,00	80 000,00	80 000,00
3322	5171		550 000,00	1 033 000,00	809 066,00
3322	5213			250 000,00	250 000,00
3322	5222			110 000,00	110 000,00
3322	5223			920 000,00	920 000,00
3322	5229		10 170 000,00		
3322	5331			7 430 000,00	6 729 094,00
3322	5336			1 900 000,00	1 900 000,00
3322	5493			980 000,00	957 491,00
3322	6121		20 439 000,00	20 549 000,00	15 940 165,01
3322			31 199 000,00	33 322 000,00	27 713 966,01
3326	5137			15 000,00	
3326	5139		135 000,00	131 000,00	24 801,45
3326	5154		30 000,00	37 000,00	35 664,00
3326	5163		15 000,00	15 000,00	14 983,00
3326	5166			100 000,00	42 108,00
3326	5169		669 000,00	653 000,00	651 926,55
3326	5171		1 620 000,00	2 663 000,00	1 656 985,87
3326	5363			587 000,00	586 684,86
3326	6127		800 000,00	930 000,00	334 855,00
3326			3 269 000,00	5 131 000,00	3 348 008,73
3329	5223		50 000,00	50 000,00	
3329	5329			150 000,00	150 000,00
3329			50 000,00	200 000,00	150 000,00
3330	5223		70 000,00	213 000,00	210 908,00

II. ROZPOČTOVÉ VÝDAJE

Paragraf a	Položka b	Text	Schválený rozpočet 1	Rozpočet po změnách 2	Výsledek od počátku roku 3
3330	6323			5 000 000,00	5 000 000,00
3330			70 000,00	5 213 000,00	5 210 908,00
3341	5021		5 000,00	5 000,00	4 680,00
3341	5137			20 000,00	19 982,00
3341	5169		25 000,00	1 000,00	
3341	5171		37 000,00	134 000,00	105 630,20
3341			67 000,00	160 000,00	130 292,20
3349	5021		65 000,00	45 000,00	45 000,00
3349	5139		4 479 000,00	4 479 000,00	3 218 857,51
3349	5169		23 607 000,00	23 856 000,00	22 818 872,23
3349	5175				
3349	5192		10 000,00	10 000,00	7 200,00
3349	5194		1 627 000,00	1 627 000,00	1 208 059,00
3349			29 788 000,00	30 017 000,00	27 297 988,74
3369	5223			45 000,00	45 000,00
3369				45 000,00	45 000,00
3391	5902			245 000,00	244 938,82
3391				245 000,00	244 938,82
3392	5021		30 000,00		
3392	5134		10 000,00	10 000,00	9 534,00
3392	5137		100 000,00	55 000,00	9 691,00
3392	5139		240 000,00	220 000,00	193 982,11
3392	5151		200 000,00	280 000,00	255 447,00
3392	5152		570 000,00	597 000,00	596 950,00
3392	5153		100 000,00	60 000,00	44 926,00
3392	5154		475 000,00	487 000,00	420 998,00
3392	5162		60 000,00	60 000,00	28 500,94
3392	5163		18 000,00	18 000,00	17 951,00
3392	5164		130 000,00	130 000,00	117 210,00
3392	5167			4 000,00	3 200,00
3392	5169		2 080 000,00	2 088 000,00	2 075 036,02
3392	5171		860 000,00	1 100 000,00	1 001 271,22
3392	5175		5 000,00	5 000,00	1 144,00
3392	5189				
3392	5191			1 000,00	250,00
3392	5222		30 000,00		
3392	5229		25 000,00	64 000,00	64 000,00
3392	5331		18 072 000,00	18 849 000,00	18 849 000,00
3392	5336			205 000,00	205 000,00
3392	5363			4 000,00	4 000,00
3392	6351				
3392			23 005 000,00	24 237 000,00	23 898 091,29
3399	5021		57 000,00	122 000,00	95 473,00
3399	5041		4 000,00	33 000,00	27 476,00
3399	5136		7 000,00	7 000,00	676,00
3399	5137		10 000,00	57 000,00	46 564,80
3399	5139		568 000,00	712 500,00	497 781,19
3399	5149				
3399	5151		5 000,00	8 000,00	7 530,00
3399	5153		45 000,00	45 000,00	41 231,39
3399	5154		28 000,00	29 000,00	15 662,23
3399	5161			1 000,00	750,00
3399	5162			1 000,00	500,00
3399	5163		6 000,00	6 000,00	
3399	5164		115 000,00	132 000,00	122 042,00
3399	5169		3 267 000,00	4 626 000,00	4 054 673,96

II. ROZPOČTOVÉ VÝDAJE

Paragraf	Položka	Text	Schválený rozpočet	Rozpočet po změnách	Výsledek od počátku roku
a	b		1	2	3
3399	5171		58 000,00	63 000,00	49 211,00
3399	5175		708 000,00	947 000,00	726 359,44
3399	5189				
3399	5192		51 000,00	37 000,00	7 868,00
3399	5194		2 129 000,00	2 192 500,00	1 781 314,24
3399	5212			35 000,00	35 000,00
3399	5222		230 000,00	369 000,00	324 358,00
3399	5223		20 000,00	88 000,00	88 000,00
3399	5229		96 000,00	93 000,00	92 961,00
3399	5331		20 000,00	30 000,00	30 000,00
3399	5339		30 000,00	30 000,00	30 000,00
3399	5362		1 000,00	1 000,00	500,00
3399	5492		12 000,00	29 000,00	27 000,00
3399	5493			50 000,00	49 265,00
3399	5901		100 000,00	62 000,00	
3399	6122		70 000,00	70 000,00	48 703,00
3399			7 637 000,00	9 876 000,00	8 200 900,25
3412	5011		180 000,00	180 000,00	178 230,00
3412	5021		164 000,00	234 000,00	207 091,00
3412	5031		46 000,00	66 000,00	55 434,00
3412	5032		17 000,00	27 000,00	19 956,00
3412	5137		471 000,00	1 424 000,00	1 334 953,77
3412	5139		45 000,00	300 000,00	257 866,00
3412	5151		219 000,00	371 000,00	313 177,00
3412	5152		30 000,00	30 000,00	15 631,10
3412	5153		25 000,00	35 000,00	29 113,40
3412	5154		1 399 000,00	1 401 000,00	1 105 222,26
3412	5155			20 000,00	6 000,00
3412	5156			2 000,00	1 368,00
3412	5162		7 000,00	8 000,00	7 140,68
3412	5163		15 000,00	15 000,00	13 556,00
3412	5164		30 000,00	60 000,00	59 116,83
3412	5166		170 000,00	170 000,00	47 099,25
3412	5169		1 755 000,00	5 382 000,00	4 551 311,41
3412	5171		5 634 000,00	8 895 000,00	7 500 448,18
3412	5222				
3412	5229		230 000,00	220 000,00	
3412	5331		10 460 000,00	9 352 000,00	9 251 448,99
3412	5901		250 000,00	120 000,00	
3412	6121		28 913 000,00	92 007 235,08	73 622 427,32
3412	6122			5 825 000,00	4 173 089,13
3412	6129		10 000,00	10 000,00	
3412	6351			1 500 000,00	1 500 000,00
3412			50 070 000,00	127 654 235,08	104 249 680,32
3419	5137			35 000,00	34 458,00
3419	5139			11 000,00	11 000,00
3419	5164		8 000,00	6 000,00	4 570,00
3419	5166		100 000,00	100 000,00	85 314,00
3419	5169		10 017 000,00	10 023 000,00	10 006 654,00
3419	5171		18 016 000,00	17 871 000,00	14 521 906,57
3419	5175		57 000,00	58 000,00	56 646,00
3419	5189				
3419	5192		1 500 000,00	1 500 000,00	24 526,00
3419	5194		288 000,00	310 000,00	274 168,00
3419	5212		30 000,00	120 000,00	120 000,00
3419	5213		25 820 000,00	68 951 000,00	66 351 000,00
3419	5221			50 000,00	50 000,00

II. ROZPOČTOVÉ VÝDAJE

Paragraf	Položka	Text	Schválený rozpočet	Rozpočet po změnách	Výsledek od počátku roku
a	b		1	2	3
3419	5222		180 599 000,00	152 670 500,00	150 426 617,00
3419	5223			40 000,00	40 000,00
3419	5229		752 000,00	1 151 000,00	1 145 000,00
3419	5240			6 000,00	6 000,00
3419	5331		1 210 000,00	1 217 000,00	1 212 000,00
3419	5332			700 000,00	700 000,00
3419	5339			145 000,00	145 000,00
3419	5492		10 000,00	9 000,00	5 000,00
3419	5493			22 000,00	20 000,00
3419	5494				
3419	5622			300 000,00	300 000,00
3419	6121		23 120 000,00	10 120 000,00	2 376 154,29
3419	6122		2 700 000,00	3 800 000,00	3 420 682,69
3419	6313			2 650 000,00	2 650 000,00
3419	6322		23 000 000,00	10 616 000,00	10 559 134,40
3419			287 227 000,00	282 481 500,00	264 545 830,95
3421	5137		160 000,00	2 432 641,00	2 193 581,48
3421	5139		93 000,00	119 000,00	56 272,00
3421	5151		174 000,00	213 000,00	132 466,34
3421	5152		324 000,00	437 000,00	229 207,00
3421	5153		640 000,00	314 000,00	91 658,00
3421	5154		546 000,00	534 000,00	310 239,44
3421	5156		2 000,00		
3421	5157		24 000,00	39 000,00	15 461,00
3421	5163		2 000,00	2 000,00	822,00
3421	5164		34 000,00	43 000,00	40 119,00
3421	5166		275 000,00	663 000,00	467 411,00
3421	5169		1 227 000,00	1 399 667,00	985 489,03
3421	5171		2 237 000,00	2 106 000,00	1 774 555,07
3421	5172			114 692,00	114 692,00
3421	5173				
3421	5194		23 000,00	25 000,00	16 390,00
3421	5212			160 000,00	160 000,00
3421	5213		20 000,00	100 000,00	100 000,00
3421	5221			160 000,00	160 000,00
3421	5222		9 771 000,00	9 140 500,00	9 115 588,00
3421	5223		30 000,00	220 000,00	220 000,00
3421	5229		951 000,00	746 000,00	746 000,00
3421	5331			2 000,00	
3421	5339		3 980 000,00	3 405 000,00	3 018 946,17
3421	5493			16 000,00	16 000,00
3421	6121		41 900 000,00	112 794 404,92	98 342 771,10
3421	6122			5 813 041,00	5 469 798,37
3421	6125			420 959,00	366 267,00
3421	6313			15 856 000,00	15 855 695,90
3421			62 413 000,00	157 275 904,92	139 999 429,90
3429	5021		101 000,00	86 000,00	80 424,00
3429	5024				
3429	5031		16 000,00	16 000,00	8 071,00
3429	5032		7 000,00	7 000,00	2 904,00
3429	5136		3 000,00	2 000,00	1 981,00
3429	5137		10 000,00	35 000,00	33 611,00
3429	5139		41 000,00	30 000,00	9 715,00
3429	5151		31 000,00	29 000,00	7 667,47
3429	5152		55 000,00	43 000,00	41 529,00
3429	5153		35 000,00	53 000,00	52 272,96
3429	5154		48 000,00	30 000,00	24 792,48

II. ROZPOČTOVÉ VÝDAJE

Paragraf	Položka	Text	Schválený rozpočet	Rozpočet po změnách	Výsledek od počátku roku
a	b		1	2	3
3429	5157		13 000,00	7 000,00	6 900,00
3429	5161		1 000,00	1 000,00	993,00
3429	5162		4 000,00	2 000,00	1 470,73
3429	5164		10 000,00		
3429	5169		225 000,00	290 000,00	278 619,32
3429	5171		21 000,00	24 000,00	9 221,00
3429	5175		23 000,00	45 000,00	39 997,00
3429	5192				
3429	5194		6 000,00	10 000,00	10 435,22
3429	5221			10 000,00	10 000,00
3429	5222		496 000,00	705 000,00	705 000,00
3429	5223			30 000,00	30 000,00
3429	5229		139 000,00	158 000,00	158 000,00
3429	5331		10 000,00	10 000,00	7 000,00
3429	5492			4 000,00	3 300,00
3429	6121		19 000 000,00	29 971 000,00	29 438 446,18
3429			20 295 000,00	31 598 000,00	30 962 350,36
3511	5137				
3511	5139				
3511	5169			430 000,00	287 872,00
3511	5171				
3511	5192			29 000,00	28 240,00
3511	5331		16 906 000,00	17 295 000,00	16 451 565,27
3511	5336			2 654 000,00	2 654 000,00
3511	5429		500 000,00	471 000,00	291 898,00
3511	5901		1 015 000,00	565 000,00	
3511	6121		20 970 000,00	2 500 000,00	535 482,41
3511	6351		3 520 000,00	3 520 000,00	3 519 262,26
3511			42 911 000,00	27 464 000,00	23 768 319,94
3522	5166			700 000,00	72 600,00
3522	5331		21 512 000,00	47 689 000,00	47 688 684,00
3522	5336			935 773,00	935 773,00
3522	5363			306 000,00	305 375,34
3522	5651		20 000 000,00	20 000 000,00	20 000 000,00
3522	6351		26 142 000,00	38 632 000,00	38 630 860,79
3522	6356			71 091 375,12	71 091 375,12
3522			67 654 000,00	179 354 148,12	178 724 668,25
3523	5331		11 138 000,00	11 138 000,00	11 138 000,00
3523			11 138 000,00	11 138 000,00	11 138 000,00
3529	5021				
3529	5331		40 597 000,00	40 603 000,00	40 603 000,00
3529			40 597 000,00	40 603 000,00	40 603 000,00
3541	5221		891 000,00	3 886 000,00	3 886 000,00
3541	5222		3 082 000,00	37 000,00	37 000,00
3541	5223			50 000,00	50 000,00
3541	5339		1 882 000,00	1 882 000,00	1 882 000,00
3541			5 855 000,00	5 855 000,00	5 855 000,00
3543	5222		20 000,00	30 000,00	30 000,00
3543	5229				
3543	5240			4 000,00	3 657,00
3543			20 000,00	34 000,00	33 657,00
3599	5136		3 000,00	1 000,00	804,00
3599	5139		220 000,00	324 000,00	303 713,10
3599	5154		7 000,00	9 000,00	8 208,39
3599	5163		9 000,00	11 000,00	10 014,00
3599	5164		20 000,00	38 000,00	33 045,00

II. ROZPOČTOVÉ VÝDAJE

Paragraf	Položka	Text	Schválený rozpočet	Rozpočet po změnách	Výsledek od počátku roku
a	b		1	2	3
3599	5166		134 000,00	134 000,00	46 700,00
3599	5169		1 851 000,00	1 973 000,00	1 890 339,40
3599	5171		20 000,00		
3599	5175		38 000,00	22 000,00	21 663,00
3599	5194			5 000,00	4 537,00
3599	5221		498 000,00	1 098 000,00	1 098 000,00
3599	5222		880 000,00	1 392 000,00	1 392 000,00
3599	5223		2 565 000,00	2 760 000,00	2 760 000,00
3599	5229		2 000 000,00	504 000,00	504 000,00
3599	5339			220 000,00	220 000,00
3599	6121		3 689 000,00	6 900 000,00	6 317 671,78
3599			11 934 000,00	15 391 000,00	14 610 695,67
3612	5011			418 816,00	407 840,00
3612	5021		135 000,00	1 465 000,00	1 442 669,00
3612	5031			265 900,00	259 580,00
3612	5032			95 284,00	93 442,00
3612	5137		2 005 000,00	2 013 200,00	293 148,85
3612	5139		10 000,00	12 000,00	11 458,00
3612	5141		11 318 000,00	15 180 031,00	12 780 762,34
3612	5151		535 000,00	4 005 000,00	3 553 179,15
3612	5152		1 000 000,00	9 230 000,00	9 229 634,23
3612	5153		200 000,00	200 000,00	129 849,03
3612	5154		505 000,00	1 005 000,00	880 153,77
3612	5161		50 000,00	50 000,00	
3612	5162		20 000,00	20 000,00	19 591,35
3612	5163		803 000,00	803 000,00	1 800,00
3612	5164		120 000,00	120 000,00	93 068,00
3612	5166		3 990 000,00	4 047 000,00	1 790 129,06
3612	5169		6 235 000,00	7 509 000,00	2 528 150,55
3612	5171		76 828 000,00	134 139 000,00	45 752 081,61
3612	5191			541 000,00	540 715,10
3612	5192		653 000,00	653 000,00	102 578,00
3612	5199			380 000,00	379 239,00
3612	5213		15 000 000,00	15 000 000,00	3 128 399,00
3612	5222		3 000 000,00	3 000 000,00	
3612	5225		300 000 000,00	300 000 000,00	115 540 814,75
3612	5341				
3612	5361		500 000,00	500 000,00	79 600,00
3612	5362		30 600 000,00	30 520 000,00	17 160 832,00
3612	5363			14 000,00	13 486,00
3612	5424			20 000,00	
3612	5499		9 000 000,00	9 000 000,00	3 278 638,00
3612	5909		1 700 000,00	3 210 000,00	3 448 279,00
3612	6111		100 000,00	250 000,00	145 200,00
3612	6121		616 178 000,00	837 658 000,00	444 946 111,05
3612	6122		100 000,00	301 000,00	228 832,00
3612	6313			34 080 000,00	12 120 000,00
3612	6901		35 788 000,00	230 122 000,00	
3612			1 116 373 000,00	1 645 827 231,00	680 379 260,84
3613	5021		72 000,00	72 000,00	70 800,00
3613	5031		19 000,00	19 000,00	17 700,00
3613	5032		7 000,00	7 000,00	6 372,00
3613	5137		35 000,00	334 000,00	244 453,26
3613	5139		56 000,00	37 000,00	13 598,37
3613	5141				
3613	5151		362 000,00	431 000,00	269 993,35
3613	5152		708 000,00	626 000,00	398 161,00

II. ROZPOČTOVÉ VÝDAJE

Paragraf	Položka	Text	Schválený rozpočet	Rozpočet po změnách	Výsledek od počátku roku
a	b		1	2	3
3613	5153		710 000,00	710 000,00	514 027,20
3613	5154		514 000,00	504 000,00	301 801,24
3613	5157		30 000,00	32 000,00	31 759,00
3613	5159				
3613	5161				
3613	5162			1 000,00	942,58
3613	5163		151 000,00	151 000,00	146 752,50
3613	5164		98 000,00	38 000,00	32 100,00
3613	5166		119 000,00	381 000,00	87 069,00
3613	5169		782 000,00	1 006 000,00	669 974,29
3613	5171		3 137 000,00	6 911 000,00	5 418 804,70
3613	5331		1 491 000,00	2 276 000,00	2 178 813,51
3613	5909		20 000,00	20 000,00	10 737,33
3613	6121		16 174 000,00	28 036 000,00	17 242 091,55
3613			24 485 000,00	41 592 000,00	27 655 950,88
3619	5161		10 000,00	10 000,00	
3619	5163		850 000,00	850 000,00	324 017,00
3619	5361		90 000,00	90 000,00	54 000,00
3619	5613		26 476 000,00	24 276 000,00	700 000,00
3619	5660		28 250 000,00	28 150 000,00	4 940 000,00
3619	5909			100 000,00	1 435,00
3619	6413			450 000,00	
3619	6460			1 750 000,00	
3619			55 676 000,00	55 676 000,00	6 019 452,00
3631	5137			274 000,00	257 293,80
3631	5139			10 000,00	9 392,00
3631	5154		40 000,00	45 000,00	38 653,35
3631	5166		50 000,00	11 000,00	
3631	5169		154 739 000,00	154 774 000,00	154 724 568,19
3631	5171		120 000,00	429 000,00	422 145,74
3631	6121		100 000,00	1 650 000,00	1 478 898,30
3631	6313		2 000 000,00	2 000 000,00	2 000 000,00
3631			157 049 000,00	159 193 000,00	158 930 951,38
3632	5162				
3632	5166		576 000,00	356 000,00	202 038,00
3632	5169		306 000,00	306 000,00	71 268,00
3632	5171		2 620 000,00	2 620 000,00	84 498,00
3632	5192		934 000,00	1 354 000,00	768 798,47
3632	5321		15 000,00	15 000,00	15 000,00
3632	5331		27 611 000,00	29 381 000,00	29 381 488,92
3632	6121		30 300 000,00	3 820 000,00	655 384,43
3632	6351		11 080 000,00	12 480 000,00	10 980 629,00
3632			73 442 000,00	50 332 000,00	42 159 104,82
3633	5166		400 000,00	280 000,00	
3633	5168		30 000,00	30 000,00	
3633	5169		3 922 000,00	3 922 000,00	3 863 363,20
3633	5171		189 000,00	309 000,00	233 175,08
3633	5192		222 000,00	222 000,00	221 885,80
3633	5213		13 947 000,00	13 947 000,00	13 947 000,00
3633	6121		5 000 000,00	3 000 000,00	2 212 322,90
3633	6313		40 000 000,00	40 000 000,00	40 000 000,00
3633			63 710 000,00	61 710 000,00	60 477 746,98
3635	5021		54 000,00	1 173 000,00	317 650,00
3635	5164		92 000,00	92 000,00	9 571,10
3635	5166		8 690 000,00	11 670 000,00	5 181 390,40
3635	5169		1 640 000,00	1 440 000,00	251 673,00

II. ROZPOČTOVÉ VÝDAJE

Paragraf	Položka	Text	Schválený rozpočet	Rozpočet po změnách	Výsledek od počátku roku
a	b		1	2	3
3635	5173		75 000,00	75 000,00	
3635	5175		43 000,00	63 000,00	56 208,00
3635	5192			200 000,00	179 332,00
3635			10 594 000,00	14 713 000,00	5 995 824,50
3636	5041		80 000,00	80 000,00	32 818,00
3636	5137		80 000,00	80 000,00	
3636	5139		875 000,00	721 000,00	257 008,00
3636	5163		20 000,00	29 000,00	12 169,00
3636	5164		30 000,00	30 000,00	
3636	5166		9 700 000,00	10 449 000,00	5 172 636,55
3636	5168			91 000,00	90 605,00
3636	5169		2 190 000,00	3 393 000,00	2 438 711,89
3636	5171		65 000,00		
3636	5175		160 000,00	320 000,00	259 026,90
3636	6119		1 403 000,00	624 000,00	242 000,00
3636	6121		60 000,00	460 000,00	443 565,10
3636	6130				
3636			14 663 000,00	16 277 000,00	8 948 540,44
3639	5021		330 000,00	458 000,00	457 124,00
3639	5031		63 000,00	63 000,00	60 942,00
3639	5032		23 000,00	23 000,00	22 611,00
3639	5131				
3639	5132		47 000,00	37 000,00	15 091,00
3639	5134			15 000,00	9 000,00
3639	5137		1 025 000,00	1 667 000,00	1 251 884,42
3639	5139		392 000,00	534 000,00	455 688,50
3639	5149				0,85
3639	5151		1 806 000,00	2 507 000,00	2 276 707,16
3639	5152		2 345 000,00	5 045 000,00	4 857 870,47
3639	5153		1 303 000,00	2 167 000,00	2 179 678,19
3639	5154		1 250 000,00	3 277 000,00	2 961 412,53
3639	5155				
3639	5156		60 000,00	64 000,00	38 189,00
3639	5161				
3639	5162		18 000,00	18 000,00	13 276,35
3639	5163		114 000,00	129 000,00	122 345,00
3639	5164		508 000,00	559 000,00	497 324,16
3639	5166		19 215 000,00	15 877 000,00	4 307 852,66
3639	5167		4 000,00	4 000,00	4 000,00
3639	5168			24 000,00	23 245,00
3639	5169		31 486 000,00	50 030 731,67	38 366 556,45
3639	5171		43 325 000,00	58 732 000,00	47 856 354,30
3639	5173		50 000,00	50 000,00	
3639	5175			8 000,00	6 288,00
3639	5189				
3639	5192		8 238 000,00	6 738 000,00	3 873 861,32
3639	5213		150 000,00	6 000,00	
3639	5331		5 000 000,00	6 100 000,00	5 100 000,00
3639	5361		220 000,00	220 000,00	139 100,00
3639	5362		10 931 000,00	12 431 000,00	11 832 712,00
3639	5363				3 273,00
3639	5429		197 000,00	197 000,00	
3639	5909		1 530 000,00	1 555 000,00	1 049 963,88
3639	6119		6 441 000,00	3 041 000,00	2 117 500,00
3639	6121		30 010 000,00	40 808 868,00	28 172 143,52
3639	6122		100 000,00	930 000,00	626 653,98
3639	6130		42 788 000,00	21 968 000,00	19 747 624,00

II. ROZPOČTOVÉ VÝDAJE

Paragraf a	Položka b	Text	Schválený rozpočet 1	Rozpočet po změnách 2	Výsledek od počátku roku 3
3639	6901		250 000 000,00	86 161 000,00	
3639			458 969 000,00	321 444 599,67	178 446 272,74
3699	5166		100 000,00	100 000,00	
3699	5168		20 000,00	20 000,00	
3699	5169		4 400 000,00	3 886 000,00	3 199 740,29
3699	5171			114 000,00	113 386,68
3699	5499		130 000,00	100 000,00	
3699			4 650 000,00	4 220 000,00	3 313 126,97
3716	5154		26 000,00	26 000,00	12 129,77
3716	5163		14 000,00	14 000,00	11 822,00
3716	5164		15 000,00	15 000,00	8 284,00
3716	5166		550 000,00	350 000,00	43 840,00
3716	5169		2 230 000,00	2 425 000,00	2 197 844,35
3716			2 835 000,00	2 830 000,00	2 273 920,12
3722	5137		190 000,00	107 000,00	43 105,00
3722	5139		201 000,00	481 000,00	445 685,70
3722	5154		3 000,00	45 000,00	43 406,00
3722	5164		14 000,00	28 000,00	26 616,00
3722	5169		199 694 000,00	200 406 000,00	197 526 016,92
3722	5171		270 000,00	347 000,00	315 692,98
3722	6121			4 808 000,00	1 487 784,38
3722			200 372 000,00	206 222 000,00	199 888 306,98
3723	5169		20 000,00		
3723			20 000,00		
3725	5164		24 000,00	24 000,00	21 050,00
3725	5166		500 000,00	800 000,00	563 013,00
3725	5169		125 565 000,00	125 408 000,00	116 392 367,82
3725	5171			75 000,00	71 434,77
3725	5192		300 000,00	300 000,00	23 083,00
3725	5362			10 000,00	1 396,00
3725	5365		5 000,00	5 000,00	2 500,00
3725	5909			1 000,00	500,00
3725	6121		5 263 000,00	4 043 000,00	4 041 818,00
3725			131 657 000,00	130 666 000,00	121 117 162,59
3729	5011		45 000,00	45 000,00	27 707,48
3729	5156		5 000,00	5 000,00	
3729	5169		5 304 000,00	5 247 000,00	2 765 165,84
3729			5 354 000,00	5 297 000,00	2 792 873,32
3733	5166		642 000,00	642 000,00	416 494,30
3733			642 000,00	642 000,00	416 494,30
3739	5166		650 000,00	650 000,00	250 466,00
3739	5169		500 000,00	500 000,00	9 716,00
3739	5171		10 000,00	10 000,00	9 620,00
3739			1 160 000,00	1 160 000,00	269 802,00
3741	5169		970 000,00	970 000,00	691 113,00
3741	5331		50 935 000,00	51 265 000,00	51 265 000,00
3741	5336			931 582,00	931 582,00
3741	6121		5 000 000,00	80 000,00	
3741	6351		3 500 000,00	11 700 000,00	11 700 000,00
3741			60 405 000,00	64 946 582,00	64 587 695,00
3742	5139			23 000,00	22 730,00
3742	5166		190 000,00	167 000,00	16 940,00
3742	5168		80 000,00	80 000,00	28 193,00
3742	5169		700 000,00	700 000,00	411 691,73
3742			970 000,00	970 000,00	479 554,73

II. ROZPOČTOVÉ VÝDAJE

Paragraf	Položka	Text	Schválený rozpočet	Rozpočet po změnách	Výsledek od počátku roku
a	b		1	2	3
3744	5137		21 000,00	21 000,00	
3744	5139		229 000,00	229 000,00	
3744	5169		146 000,00	146 000,00	
3744			396 000,00	396 000,00	
3745	5011		480 000,00	730 000,00	655 998,00
3745	5031		125 000,00	188 000,00	165 150,00
3745	5032		46 000,00	64 000,00	59 445,00
3745	5041			19 000,00	11 495,00
3745	5132		6 000,00	16 000,00	9 615,00
3745	5134		10 000,00	10 000,00	8 635,41
3745	5137		2 596 000,00	5 910 100,00	3 864 183,52
3745	5139		1 632 000,00	1 862 000,00	1 060 829,11
3745	5151		354 000,00	356 000,00	277 203,05
3745	5154		495 000,00	493 000,00	281 958,02
3745	5156		109 000,00	120 000,00	88 199,00
3745	5164		72 000,00	71 000,00	70 305,00
3745	5166		975 000,00	1 226 000,00	535 750,15
3745	5167			7 000,00	
3745	5168				
3745	5169		121 158 000,00	134 183 037,39	122 009 669,39
3745	5171		11 034 000,00	11 590 000,00	10 114 636,85
3745	5172			400 000,00	
3745	5175		2 000,00	2 000,00	1 632,00
3745	5189				
3745	5192		55 000,00	57 000,00	8 145,00
3745	5194		10 000,00	20 000,00	2 796,00
3745	5222		10 000,00	18 000,00	18 000,00
3745	5229		10 000,00	100 000,00	28 000,00
3745	5331		37 010 000,00	35 996 000,00	35 618 099,16
3745	5362		34 000,00	45 000,00	45 000,00
3745	5363			3 108 000,00	3 106 942,50
3745	5424		20 000,00	20 000,00	
3745	5494		6 000,00	6 000,00	
3745	5901		550 000,00	550 000,00	
3745	6121		37 131 000,00	50 076 552,61	38 217 387,30
3745	6122			1 331 000,00	1 195 777,46
3745	6351		4 120 000,00	17 339 000,00	15 979 120,84
3745	6451			39 197 000,00	39 196 446,00
3745	6901			264 000,00	
3745			218 050 000,00	305 374 690,00	272 630 418,76
3749	5139		40 000,00	40 000,00	36 457,00
3749	5169		346 000,00	346 000,00	345 711,60
3749			386 000,00	386 000,00	382 168,60
3753	5169		15 000,00	73 000,00	72 600,00
3753			15 000,00	73 000,00	72 600,00
3792	5169		1 418 000,00	1 418 000,00	1 084 434,38
3792	5221			87 000,00	87 000,00
3792	5222		1 805 000,00	1 159 000,00	1 159 000,00
3792	5229		5 000,00	148 000,00	148 000,00
3792	5339			386 000,00	386 000,00
3792	5493			25 000,00	19 000,00
3792	6121			7 655 000,00	6 321 991,58
3792	6329			1 000 000,00	1 000 000,00
3792			3 228 000,00	11 878 000,00	10 205 425,96
3793	5222		40 000,00		
3793			40 000,00		

II. ROZPOČTOVÉ VÝDAJE

Paragraf	Položka	Text	Schválený rozpočet	Rozpočet po změnách	Výsledek od počátku roku
a	b		1	2	3
3809	5222		1 750 000,00	1 750 000,00	1 750 000,00
3809	5229		25 100 000,00	26 600 000,00	26 600 000,00
3809	5323		14 850 000,00	14 850 000,00	14 600 255,18
3809	5332			500 000,00	500 000,00
3809			41 700 000,00	43 700 000,00	43 450 255,18
3900	5169		10 000,00	41 000,00	37 254,74
3900	5221		10 000,00	15 000,00	5 000,00
3900	5222		10 000,00	7 000,00	7 000,00
3900	5229			35 000,00	35 000,00
3900	5331		8 573 000,00	8 573 000,00	8 573 000,00
3900			8 603 000,00	8 671 000,00	8 657 254,74
4222	5011				
4222	5031				
4222	5032				
4222					
4227	5221		5 000,00		
4227			5 000,00		
4311	5222			5 000,00	5 000,00
4311				5 000,00	5 000,00
4312	5221			240 000,00	240 000,00
4312	5222			1 705 000,00	1 705 000,00
4312	5223			180 000,00	180 000,00
4312	5336			1 702 100,00	1 702 100,00
4312				3 827 100,00	3 827 100,00
4322	5194				
4322					
4324	5011		3 160 000,00	28 592 911,00	28 142 056,70
4324	5021		277 000,00	385 151,00	385 151,00
4324	5031		844 000,00	6 903 173,00	6 731 504,00
4324	5032		303 000,00	2 389 186,00	2 357 866,84
4324	5038		5 000,00	28 000,00	26 168,00
4324	5132			8 000,00	5 289,00
4324	5133		5 000,00	10 000,00	5 000,00
4324	5136		4 000,00	173 190,00	147 302,91
4324	5137		15 000,00	1 584 783,00	1 044 347,30
4324	5139		31 000,00	928 263,00	669 863,00
4324	5151			36 087,00	25 926,11
4324	5152			114 553,00	105 549,97
4324	5153			96 000,00	76 931,00
4324	5154			166 423,00	128 513,09
4324	5156		40 000,00	148 000,00	95 378,17
4324	5161		15 000,00	154 000,00	109 019,98
4324	5162		88 000,00	284 629,00	209 932,62
4324	5163				
4324	5164			120 000,00	118 583,53
4324	5166				
4324	5167		134 000,00	1 085 506,04	738 765,00
4324	5168			20 000,00	19 659,00
4324	5169		33 000,00	429 439,00	302 466,37
4324	5171		10 000,00	66 000,00	34 571,00
4324	5172			25 000,00	24 980,00
4324	5173		26 000,00	393 198,00	252 809,00
4324	5175			4 455,66	2 283,00
4324	5176		5 000,00	5 000,00	2 000,00
4324	5179			56 500,00	48 700,00
4324	5194		17 000,00	167 500,00	111 335,60

II. ROZPOČTOVÉ VÝDAJE

Paragraf	Položka	Text	Schválený rozpočet	Rozpočet po změnách	Výsledek od počátku roku
a	b		1	2	3
4324	5221		5 000,00		
4324	5362			1 500,00	1 500,00
4324	5424		30 000,00	78 746,60	46 746,00
4324			5 047 000,00	44 455 194,30	41 970 198,19
4329	5139			1 000,00	
4329	5194		117 000,00	117 000,00	108 788,00
4329	5221			18 000,00	18 000,00
4329	5222		10 000,00	99 000,00	99 000,00
4329	5339			12 000,00	12 000,00
4329			127 000,00	247 000,00	237 788,00
4333	5223			5 000,00	5 000,00
4333				5 000,00	5 000,00
4339	5222			104 000,00	104 000,00
4339	5223			10 000,00	10 000,00
4339	5492		28 000,00	28 000,00	8 000,00
4339			28 000,00	142 000,00	122 000,00
4341	5133		6 000,00	6 000,00	4 798,00
4341	5134		20 000,00	20 000,00	11 634,00
4341	5136		25 000,00	25 000,00	14 748,00
4341	5137		595 000,00	345 000,00	270 858,49
4341	5139		466 000,00	466 000,00	339 942,41
4341	5151		310 000,00	310 000,00	305 550,00
4341	5152		20 000,00	20 000,00	14 628,00
4341	5153		1 140 000,00	1 060 000,00	940 180,00
4341	5154		427 000,00	507 000,00	480 484,00
4341	5156		178 000,00	178 000,00	73 220,42
4341	5157		10 000,00	10 000,00	8 400,00
4341	5162		337 000,00	322 000,00	155 827,30
4341	5163		149 000,00	149 000,00	109 831,00
4341	5164		59 000,00	59 000,00	50 303,00
4341	5167		40 000,00	40 000,00	6 600,00
4341	5168			5 000,00	853,00
4341	5169		837 000,00	835 000,00	585 429,41
4341	5171		1 598 000,00	1 598 000,00	1 258 922,17
4341	5172		50 000,00	45 000,00	19 604,00
4341	5173		100 000,00	120 000,00	105 034,00
4341	5175		10 000,00	10 000,00	8 408,75
4341	5189				
4341	5194		10 000,00	10 000,00	9 450,00
4341	5221			127 000,00	126 082,00
4341	5222			88 000,00	87 500,00
4341	5223			131 000,00	131 000,00
4341	5229			60 000,00	60 000,00
4341	5362		5 000,00	5 000,00	4 500,00
4341	5363			2 000,00	2 000,00
4341	5499		20 000,00	20 000,00	
4341	5909			15 000,00	5 543,00
4341	6123		398 000,00	398 000,00	389 610,00
4341			6 810 000,00	6 986 000,00	5 580 940,95
4342	5164			192 000,00	192 000,00
4342	5222		1 100 000,00	1 086 000,00	1 086 000,00
4342	5331		5 650 000,00	5 650 000,00	5 650 000,00
4342	5336			3 480 127,63	3 480 127,63
4342	5339			14 000,00	14 000,00
4342	5364				

II. ROZPOČTOVÉ VÝDAJE

Paragraf	Položka	Text	Schválený rozpočet	Rozpočet po změnách	Výsledek od počátku roku
a	b		1	2	3
4342	5366			224 000,00	223 726,92
4342			6 750 000,00	10 646 127,63	10 645 854,55
4344	5221			1 682 000,00	1 682 000,00
4344	5222			1 875 000,00	1 875 000,00
4344	5223			746 000,00	746 000,00
4344	5229			246 000,00	246 000,00
4344				4 549 000,00	4 549 000,00
4349	5139		2 000,00	2 000,00	432,00
4349	5169		120 000,00	120 000,00	105 000,00
4349	5213			5 000,00	5 000,00
4349	5221			2 000,00	2 000,00
4349	5222		91 000,00	299 000,00	298 000,00
4349	5229		43 000,00	43 000,00	43 000,00
4349	5660			31 000,00	31 000,00
4349			256 000,00	502 000,00	484 432,00
4350	5192			25 000,00	24 558,00
4350	5221			2 900 000,00	2 900 000,00
4350	5222			7 150 000,00	7 150 000,00
4350	5223			2 760 000,00	2 760 000,00
4350	5229			3 450 000,00	3 450 000,00
4350	5331		162 912 000,00	165 384 000,00	162 934 000,00
4350	5336			54 029 700,00	54 029 700,00
4350	5901		4 200 000,00	2 070 000,00	
4350	5909			5 000,00	4 800,00
4350	6121		5 000 000,00	23 300 000,00	20 793 683,18
4350	6351		1 960 000,00	7 220 000,00	7 081 884,00
4350			174 072 000,00	268 293 700,00	261 128 625,18
4351	5011		57 555 000,00	57 754 566,00	55 410 727,35
4351	5021		3 200 000,00	2 564 000,00	2 446 439,00
4351	5031		15 195 000,00	15 339 834,00	14 590 631,05
4351	5032		5 490 000,00	5 522 900,00	5 250 387,65
4351	5038		198 000,00	210 000,00	193 449,00
4351	5131		214 000,00	284 000,00	226 331,00
4351	5132		128 000,00	135 000,00	91 179,00
4351	5133		14 000,00	9 000,00	2 298,00
4351	5134		312 000,00	276 000,00	240 856,00
4351	5136		53 000,00	74 000,00	59 107,00
4351	5137		632 000,00	1 203 000,00	1 063 679,54
4351	5139		1 660 000,00	1 729 000,00	1 368 130,79
4351	5151		833 000,00	794 000,00	650 276,64
4351	5152		1 941 000,00	2 144 000,00	1 795 834,00
4351	5153		950 000,00	698 000,00	562 339,67
4351	5154		1 366 000,00	1 141 000,00	806 036,31
4351	5156		1 808 000,00	1 570 000,00	1 316 261,66
4351	5157		175 000,00	171 000,00	145 027,36
4351	5161		64 000,00	63 000,00	50 924,00
4351	5162		794 000,00	808 000,00	565 832,33
4351	5163		1 030 000,00	936 000,00	591 567,00
4351	5164		357 000,00	388 000,00	327 056,96
4351	5166		5 000,00	5 000,00	745,00
4351	5167		381 000,00	459 000,00	432 716,90
4351	5168		25 000,00	30 000,00	5 875,00
4351	5169		3 407 000,00	5 568 000,00	2 788 722,80
4351	5171		1 490 000,00	2 007 000,00	1 403 882,89
4351	5172		100 000,00	99 000,00	91 588,00
4351	5173		420 000,00	481 000,00	386 157,00
4351	5175		29 000,00	40 000,00	39 068,00

II. ROZPOČTOVÉ VÝDAJE

Paragraf a	Položka b	Text	Schválený rozpočet 1	Rozpočet po změnách 2	Výsledek od počátku roku 3
4351	5176		3 000,00	1 000,00	300,00
4351	5179		80 000,00	95 000,00	88 170,00
4351	5182				
4351	5189				
4351	5191				
4351	5192			4 000,00	3 900,00
4351	5213			200 000,00	200 000,00
4351	5221			525 000,00	525 000,00
4351	5222		5 000,00	5 816 000,00	5 768 000,00
4351	5223			3 685 000,00	3 685 000,00
4351	5229		14 000,00	900 000,00	900 000,00
4351	5362		4 000,00	4 000,00	
4351	5363			3 000,00	3 000,00
4351	5424		476 000,00	502 000,00	341 046,80
4351	5499		1 035 000,00	1 207 000,00	961 095,60
4351	6121		53 230 000,00	24 610 000,00	22 415 013,21
4351	6122			173 000,00	172 731,00
4351	6123			1 018 000,00	946 341,44
4351			154 673 000,00	141 246 300,00	128 912 724,95
4352	6121		9 000 000,00	1 000,00	762,30
4352			9 000 000,00	1 000,00	762,30
4353	5221			100 000,00	100 000,00
4353				100 000,00	100 000,00
4354	5221		550 000,00	300 000,00	300 000,00
4354	5222			630 000,00	630 000,00
4354	5223			3 160 000,00	3 160 000,00
4354			550 000,00	4 090 000,00	4 090 000,00
4355	5336			696 900,00	696 900,00
4355				696 900,00	696 900,00
4356	5011		712 000,00	2 432 700,00	2 262 724,75
4356	5031		180 000,00	596 400,00	569 955,15
4356	5032		61 000,00	210 800,00	207 080,65
4356	5131		1 000,00	1 000,00	450,00
4356	5132		1 000,00	1 000,00	999,00
4356	5134		1 000,00	18 000,00	17 353,00
4356	5136		1 000,00	1 000,00	918,00
4356	5137		3 000,00	10 000,00	9 104,00
4356	5139		28 000,00	101 000,00	99 330,00
4356	5151		9 000,00	58 000,00	53 405,00
4356	5152		132 000,00	152 000,00	133 253,00
4356	5153			84 000,00	83 902,00
4356	5154		25 000,00	60 000,00	54 688,00
4356	5156		55 000,00	146 000,00	139 942,90
4356	5161			1 000,00	145,00
4356	5162			3 000,00	2 495,00
4356	5163		16 000,00	54 000,00	43 102,00
4356	5164		67 000,00	67 000,00	61 950,00
4356	5167		7 000,00	10 000,00	6 367,00
4356	5169		20 000,00	88 000,00	79 073,19
4356	5171		7 000,00	44 000,00	39 338,09
4356	5175		6 000,00	6 000,00	2 153,00
4356	5221			550 000,00	550 000,00
4356	5222			1 555 000,00	1 555 000,00
4356	5223		10 000,00	2 980 000,00	2 980 000,00
4356	5336			3 377 300,00	3 377 300,00
4356	5424		4 000,00	11 000,00	6 167,95

II. ROZPOČTOVÉ VÝDAJE

Paragraf	Položka	Text	Schválený rozpočet	Rozpočet po změnách	Výsledek od počátku roku
a	b		1	2	3
4356	5499			14 000,00	13 500,00
4356	6123			155 000,00	154 472,00
4356			1 346 000,00	12 787 200,00	12 504 168,68
4357	5137			2 000 000,00	1 798 271,21
4357	5221			11 000,00	11 000,00
4357	5222		5 000,00	4 000 000,00	4 000 000,00
4357	5223			35 000,00	35 000,00
4357	5229			380 000,00	380 000,00
4357	5331		30 941 000,00	33 108 000,00	33 108 000,00
4357	5336			35 644 600,00	35 644 600,00
4357	6121		20 000 000,00	42 350 000,00	39 700 933,23
4357	6122			2 650 000,00	2 619 238,34
4357	6351		1 150 000,00	3 590 000,00	3 401 913,00
4357			52 096 000,00	123 768 600,00	120 698 955,78
4359	5011		1 358 000,00	3 813 500,00	3 805 539,90
4359	5021		1 455 000,00	2 474 000,00	2 330 766,00
4359	5023				
4359	5031		829 000,00	1 412 600,00	1 335 317,80
4359	5032		284 000,00	495 700,00	480 241,70
4359	5038		2 000,00	2 000,00	2 000,00
4359	5131		150 000,00	150 000,00	144 318,00
4359	5132		5 000,00	5 000,00	4 598,00
4359	5133		5 000,00	5 000,00	
4359	5134		20 000,00	84 000,00	69 486,00
4359	5136		2 000,00	2 000,00	862,00
4359	5137		30 000,00	431 000,00	391 709,80
4359	5139		98 000,00	357 000,00	130 704,58
4359	5151		35 000,00	100 000,00	95 626,00
4359	5152		97 000,00	113 000,00	112 368,00
4359	5153		10 000,00	178 000,00	177 828,06
4359	5154		32 000,00	80 000,00	75 010,00
4359	5156			30 000,00	29 207,00
4359	5162		3 000,00	5 000,00	2 274,00
4359	5163		1 000,00	14 000,00	12 459,00
4359	5167		5 000,00	11 000,00	7 037,00
4359	5168		2 000,00	2 000,00	
4359	5169		289 000,00	422 000,00	361 946,68
4359	5171		215 000,00	1 583 000,00	1 357 780,41
4359	5175		5 000,00	5 000,00	1 042,00
4359	5189				
4359	5191			1 000,00	500,00
4359	5192		15 000,00	19 000,00	18 324,00
4359	5194		5 000,00	5 000,00	3 066,00
4359	5213			30 000,00	29 196,00
4359	5221		505 000,00	1 126 000,00	1 125 758,00
4359	5222		71 651 000,00	1 537 500,00	1 531 758,00
4359	5223		10 000,00	1 670 000,00	1 670 000,00
4359	5229			600 000,00	600 000,00
4359	5336			110 400,00	110 400,00
4359	5424		25 000,00	38 000,00	19 910,25
4359	5499			7 000,00	6 625,00
4359	6121		109 000,00	109 000,00	106 887,00
4359	6123			52 000,00	51 490,00
4359			77 252 000,00	17 079 700,00	16 202 036,18
4371	5221			880 000,00	879 278,00
4371	5222			3 172 000,00	3 172 000,00

II. ROZPOČTOVÉ VÝDAJE

Paragraf	Položka	Text	Schválený rozpočet	Rozpočet po změnách	Výsledek od počátku roku
a	b		1	2	3
4371	5223			1 247 000,00	1 247 000,00
4371				5 299 000,00	5 298 278,00
4372	5221			168 000,00	168 000,00
4372	5336			1 047 800,00	1 047 800,00
4372				1 215 800,00	1 215 800,00
4373	5222			170 000,00	170 000,00
4373				170 000,00	170 000,00
4374	5221			105 000,00	105 000,00
4374	5222			3 378 000,00	3 378 000,00
4374	5223			1 653 000,00	1 653 000,00
4374	5331		74 029 000,00	76 373 000,00	76 373 000,00
4374	5336			1 624 000,00	1 624 000,00
4374	5901		3 170 000,00	1 055 000,00	
4374	6351		600 000,00	2 900 000,00	2 808 661,00
4374			77 799 000,00	87 088 000,00	85 941 661,00
4375	5221			140 000,00	140 000,00
4375	5222		15 000,00	3 829 000,00	3 828 500,00
4375	5223			188 000,00	187 500,00
4375	5336			449 900,00	449 900,00
4375			15 000,00	4 606 900,00	4 605 900,00
4376	5221		500 000,00	1 768 000,00	1 768 000,00
4376			500 000,00	1 768 000,00	1 768 000,00
4377	5221			50 000,00	50 000,00
4377	5222			445 000,00	445 000,00
4377				495 000,00	495 000,00
4378	5221			271 000,00	271 000,00
4378	5222			1 512 000,00	1 512 000,00
4378	5336			1 818 400,00	1 818 400,00
4378				3 601 400,00	3 601 400,00
4379	5021		35 000,00	162 000,00	95 950,00
4379	5136		3 000,00	3 000,00	1 932,00
4379	5137		10 000,00	15 000,00	10 860,00
4379	5139		8 000,00	12 000,00	8 441,00
4379	5151		18 000,00	17 000,00	16 822,00
4379	5152		76 000,00	76 000,00	75 900,00
4379	5153		25 000,00	22 000,00	20 920,00
4379	5154		14 000,00	11 000,00	10 230,00
4379	5163		1 000,00	1 000,00	933,00
4379	5164		124 000,00	156 000,00	153 884,00
4379	5169		241 000,00	239 000,00	200 176,20
4379	5171		1 000,00	1 000,00	1 000,00
4379	5175		8 000,00	10 000,00	7 781,00
4379	5221			423 000,00	422 500,00
4379	5222		15 000,00	2 213 000,00	2 213 000,00
4379	5223			323 000,00	323 000,00
4379	5229		5 000,00	25 000,00	18 293,00
4379	5339		995 000,00	995 000,00	995 000,00
4379			1 579 000,00	4 704 000,00	4 576 622,20
4399	5136			5 000,00	4 686,00
4399	5137			100 000,00	46 978,00
4399	5139			80 000,00	50 568,80
4399	5151			6 900,00	6 900,00
4399	5152			34 000,00	34 000,00
4399	5154			33 000,00	33 000,00
4399	5162			120 000,00	106 348,19

II. ROZPOČTOVÉ VÝDAJE

Paragraf	Položka	Text	Schválený rozpočet	Rozpočet po změnách	Výsledek od počátku roku
a	b		1	2	3
4399	5167			50 000,00	17 460,00
4399	5169			2 472 000,00	673 735,00
4399	5171			10 000,00	
4399	5222		5 000,00		
4399	5499			2 200 588,00	238 470,00
4399	5901			1 934 685,00	
4399			5 000,00	7 046 173,00	1 212 145,99
5171	5169				
5171	5499				
5171					
5212	5021		2 000,00	2 000,00	2 400,00
5212	5137		154 000,00	154 000,00	145 861,30
5212	5139		119 000,00	119 000,00	26 283,00
5212	5151		3 000,00	3 000,00	720,00
5212	5154		81 000,00	81 000,00	47 654,40
5212	5162		1 000,00	1 000,00	21,32
5212	5163		19 000,00	19 000,00	3 297,00
5212	5164		10 000,00	10 000,00	641,10
5212	5168			2 000,00	1 815,00
5212	5169		199 000,00	191 000,00	51 032,70
5212	5171		139 000,00	165 000,00	85 361,67
5212	5172			25 000,00	20 000,00
5212	5192		100 000,00	100 000,00	
5212	5194		4 000,00	10 000,00	9 864,00
5212	5429		100 000,00	100 000,00	
5212	5901		1 022 000,00	348 000,00	
5212			1 953 000,00	1 330 000,00	394 951,49
5269	5139		200 000,00	200 000,00	
5269	5169		10 000,00	10 000,00	
5269			210 000,00	210 000,00	
5272	5901		5 000,00	5 000,00	
5272			5 000,00	5 000,00	
5273	5139		440 000,00	340 000,00	
5273	5169		190 000,00		
5273	5172		60 000,00	60 000,00	
5273			690 000,00	400 000,00	
5311	5011		208 250 000,00	211 732 000,00	210 746 813,00
5311	5021		650 000,00	800 000,00	565 195,00
5311	5024		60 000,00	830 000,00	824 078,00
5311	5031		52 164 000,00	53 096 000,00	52 966 757,00
5311	5032		18 843 000,00	19 178 000,00	19 068 047,00
5311	5131		300 000,00	380 000,00	332 985,80
5311	5133		70 000,00	73 000,00	72 399,03
5311	5134		5 495 000,00	6 295 000,00	5 045 900,68
5311	5136		146 000,00	146 000,00	60 957,00
5311	5137		3 731 000,00	5 641 000,00	5 557 651,28
5311	5139		4 021 000,00	4 338 000,00	4 299 012,12
5311	5151		790 000,00	690 000,00	609 778,43
5311	5152		804 000,00	704 000,00	630 446,20
5311	5153		3 034 000,00	2 134 000,00	1 967 146,37
5311	5154		4 087 000,00	3 387 000,00	3 239 402,23
5311	5156		5 618 000,00	5 318 000,00	4 774 475,17
5311	5161		10 000,00	10 000,00	3 819,00
5311	5162		4 310 000,00	2 043 000,00	1 858 189,98
5311	5163		1 733 000,00	1 926 000,00	1 920 120,60
5311	5164		720 000,00	1 453 000,00	1 237 925,51

II. ROZPOČTOVÉ VÝDAJE

Paragraf	Položka	Text	Schválený rozpočet	Rozpočet po změnách	Výsledek od počátku roku
a	b		1	2	3
5311	5166		1 105 000,00	1 166 000,00	1 160 271,42
5311	5167		330 000,00	330 000,00	251 682,00
5311	5169		19 498 000,00	18 126 000,00	15 627 582,67
5311	5171		4 132 000,00	4 671 000,00	3 657 834,26
5311	5172		80 000,00	355 000,00	330 802,50
5311	5173		155 000,00	155 000,00	84 812,63
5311	5175		262 000,00	262 000,00	189 602,99
5311	5176		15 000,00	15 000,00	7 548,00
5311	5179		884 000,00	1 596 000,00	1 482 509,00
5311	5189				
5311	5192		974 000,00	830 000,00	613 199,00
5311	5194		200 000,00	200 000,00	193 364,00
5311	5222		3 000,00	3 000,00	3 000,00
5311	5361		405 000,00	205 000,00	178 500,00
5311	5362		29 000,00	29 000,00	27 900,00
5311	5363		2 000,00	2 000,00	
5311	5424		1 263 000,00	1 263 000,00	1 058 221,00
5311	5429		15 000,00	15 000,00	
5311	5499		6 776 000,00	6 805 000,00	6 200 000,00
5311	6111			497 000,00	496 678,58
5311	6121		10 000 000,00	700 000,00	572 141,10
5311	6122		10 796 000,00	9 196 000,00	9 194 870,49
5311	6123		5 000 000,00	8 664 000,00	8 663 537,00
5311			376 760 000,00	375 259 000,00	365 775 156,04
5319	5011			509 235,00	509 235,00
5319	5021		22 000,00	212 500,00	210 856,00
5319	5031			127 316,00	127 316,00
5319	5032			45 833,00	45 833,00
5319	5133		1 000,00		
5319	5137		35 000,00	89 262,90	74 335,90
5319	5139		479 000,00	545 000,00	312 483,75
5319	5151		2 000,00	2 000,00	358,00
5319	5152		8 000,00	11 000,00	4 330,00
5319	5154		2 000,00	4 000,00	2 764,00
5319	5156			7 000,00	7 000,00
5319	5157		3 000,00	3 000,00	1 564,00
5319	5163		3 000,00	3 000,00	2 467,00
5319	5164		65 000,00	142 000,00	137 120,00
5319	5169		382 000,00	1 407 495,00	1 313 719,50
5319	5173		5 000,00	195 000,00	194 827,00
5319	5175		62 000,00	113 000,00	104 591,00
5319	5179		10 000,00	2 000,00	1 280,00
5319	5189				
5319	5213		2 500 000,00	200 000,00	200 000,00
5319	5221			420 000,00	370 000,00
5319	5222			764 000,00	764 000,00
5319	5223			201 000,00	201 000,00
5319	5311			90 000,00	90 000,00
5319	5331			30 000,00	30 000,00
5319	5336			58 000,00	58 000,00
5319	5339			58 000,00	58 000,00
5319	6322			120 000,00	120 000,00
5319			3 579 000,00	5 359 641,90	4 941 080,15
5399	5169		15 000,00	50 000,00	50 000,00
5399			15 000,00	50 000,00	50 000,00
5511	5319		3 215 000,00	3 365 000,00	3 315 000,00

II. ROZPOČTOVÉ VÝDAJE

Paragraf	Položka	Text	Schválený rozpočet	Rozpočet po změnách	Výsledek od počátku roku
a	b		1	2	3
5511	6339			7 000 000,00	7 000 000,00
5511			3 215 000,00	10 365 000,00	10 315 000,00
5512	5019		65 000,00	113 764,00	51 476,00
5512	5021		90 000,00	102 000,00	96 640,00
5512	5029			5 000,00	4 741,00
5512	5031		18 000,00	18 000,00	14 560,00
5512	5032		8 000,00	8 000,00	5 242,00
5512	5038		9 000,00	9 000,00	9 000,00
5512	5132		361 000,00	374 000,00	194 179,90
5512	5133		6 000,00	2 000,00	1 828,00
5512	5134		146 000,00	189 000,00	163 563,60
5512	5136		2 000,00	2 000,00	355,00
5512	5137		912 000,00	1 494 600,00	1 434 756,35
5512	5139		414 000,00	561 000,00	555 917,73
5512	5151		227 000,00	228 000,00	129 584,40
5512	5153		1 515 000,00	1 427 000,00	952 369,99
5512	5154		871 000,00	828 000,00	510 882,35
5512	5156		584 000,00	494 658,00	441 078,05
5512	5162		142 000,00	149 000,00	101 807,67
5512	5163		428 000,00	477 000,00	401 334,50
5512	5164		120 000,00	120 000,00	120 000,00
5512	5167		122 000,00	76 600,00	41 691,00
5512	5168				
5512	5169		660 000,00	546 000,00	454 973,51
5512	5171		765 000,00	1 239 000,00	1 151 285,75
5512	5172			81 000,00	79 497,00
5512	5173		17 000,00	30 000,00	16 500,00
5512	5175		17 000,00	18 000,00	7 600,00
5512	5189				
5512	5194		2 000,00	2 000,00	
5512	5222		50 000,00	110 000,00	110 000,00
5512	5229		80 000,00	45 000,00	45 000,00
5512	5492			4 000,00	4 000,00
5512	5499			18 000,00	18 000,00
5512	6121		6 480 000,00	17 397 000,00	6 736 613,98
5512	6122			303 000,00	239 386,80
5512	6123		80 000,00	1 148 000,00	272 852,41
5512			14 191 000,00	27 619 622,00	14 366 716,99
5519	5139		1 000,00	1 000,00	
5519	5166		100 000,00	144 000,00	144 000,00
5519	5167		6 000,00	6 000,00	
5519	5169		238 000,00	243 000,00	168 820,90
5519	5171			9 000,00	
5519	5222			10 000,00	10 000,00
5519			345 000,00	413 000,00	322 820,90
6112	5011				
6112	5019		506 000,00	553 000,00	242 083,08
6112	5021		849 000,00	4 265 000,00	3 836 995,00
6112	5023		83 827 000,00	83 338 000,00	79 353 095,00
6112	5029		20 000,00	20 000,00	4 597,00
6112	5031		13 038 000,00	13 811 000,00	11 036 800,00
6112	5032		7 418 000,00	7 606 000,00	7 059 558,00
6112	5038		17 000,00	17 000,00	2 444,00
6112	5039		83 000,00	102 000,00	41 972,42
6112	5132				
6112	5136		51 000,00	51 000,00	29 410,00
6112	5137				

II. ROZPOČTOVÉ VÝDAJE

Paragraf	Položka	Text	Schválený rozpočet	Rozpočet po změnách	Výsledek od počátku roku
a	b		1	2	3
6112	5139		41 000,00	41 000,00	34 497,00
6112	5156		20 000,00	20 000,00	6 967,40
6112	5161		40 000,00	40 000,00	40 000,00
6112	5162		319 000,00	291 000,00	128 446,68
6112	5163		14 000,00	14 000,00	13 490,00
6112	5166		250 000,00	250 000,00	
6112	5167		225 000,00	177 000,00	52 405,20
6112	5169		23 000,00	52 000,00	48 500,40
6112	5173		546 000,00	431 000,00	114 438,00
6112	5175		372 000,00	376 000,00	284 537,74
6112	5176			13 000,00	12 534,70
6112	5179		961 000,00	1 037 000,00	642 523,00
6112	5194		148 000,00	286 000,00	134 266,50
6112	5342				
6112	5424		130 000,00	150 000,00	8 316,00
6112	5492		1 157 000,00	781 000,00	591 707,00
6112	5499		180 000,00	218 000,00	139 729,00
6112			110 235 000,00	113 940 000,00	103 859 313,12
6115	5011				
6115	5019				
6115	5021				
6115	5031				
6115	5032				
6115	5139				
6115	5169				
6115	5175				
6115					
6141	5011				
6141					
6171	5011		684 624 000,00	701 724 626,20	680 485 989,57
6171	5019		300 000,00	353 000,00	321 577,00
6171	5021		10 640 000,00	12 255 744,00	10 402 683,00
6171	5023				
6171	5024		1 070 000,00	1 386 000,00	1 122 394,00
6171	5031		177 913 000,00	183 518 763,58	175 689 724,45
6171	5032		64 214 000,00	66 261 025,22	63 367 018,33
6171	5038		4 482 000,00	4 598 000,00	4 323 565,96
6171	5039		11 000,00	11 000,00	
6171	5041		5 000,00	27 000,00	17 125,60
6171	5042				
6171	5131		2 000,00	3 000,00	1 068,00
6171	5132		500 000,00	440 000,00	239 544,26
6171	5133		96 000,00	92 000,00	40 716,15
6171	5134		86 000,00	114 000,00	89 807,00
6171	5136		2 024 000,00	2 058 000,00	1 404 800,33
6171	5137		19 561 000,00	21 113 300,00	19 411 279,81
6171	5138				
6171	5139		18 791 000,00	18 578 527,00	15 808 087,63
6171	5141				
6171	5149				11,70
6171	5151		3 897 000,00	4 746 000,00	4 245 268,20
6171	5152		15 881 000,00	18 251 000,00	17 179 137,75
6171	5153		6 012 000,00	5 942 000,00	4 361 348,67
6171	5154		17 872 000,00	19 426 000,00	16 023 346,44
6171	5155		2 000,00	2 000,00	553,00
6171	5156		2 457 000,00	2 599 000,00	1 896 518,99
6171	5157		8 000,00	8 000,00	3 600,31

II. ROZPOČTOVÉ VÝDAJE

Paragraf	Položka	Text	Schválený rozpočet	Rozpočet po změnách	Výsledek od počátku roku
a	b		1	2	3
6171	5159				
6171	5161		11 118 000,00	11 604 000,00	9 366 674,77
6171	5162		9 683 000,00	8 207 000,00	5 960 207,74
6171	5163		3 761 000,00	3 681 000,00	3 253 598,43
6171	5164		9 021 000,00	9 098 000,00	7 706 932,30
6171	5165		4 000,00	4 000,00	4 000,00
6171	5166		11 122 000,00	22 524 000,00	11 548 001,48
6171	5167		13 915 000,00	13 265 000,00	9 880 551,68
6171	5168		151 975 000,00	153 772 000,00	146 140 813,56
6171	5169		99 110 000,00	105 044 673,00	93 239 012,50
6171	5171		48 982 000,00	34 207 000,00	30 254 018,17
6171	5172		2 791 000,00	2 889 000,00	1 489 640,26
6171	5173		2 749 000,00	2 823 000,00	2 122 106,07
6171	5175		3 435 000,00	3 434 000,00	1 960 808,46
6171	5176		207 000,00	443 000,00	389 303,90
6171	5179		5 488 000,00	5 319 000,00	5 190 758,96
6171	5182				
6171	5189				
6171	5191		17 000,00	28 000,00	9 063,00
6171	5192		1 361 000,00	1 531 000,00	358 579,70
6171	5194		654 000,00	733 000,00	567 755,23
6171	5222			2 000,00	1 500,00
6171	5225		235 000,00	235 000,00	218 208,00
6171	5229		2 080 000,00	2 100 000,00	2 040 030,40
6171	5321			10 000,00	10 000,00
6171	5341				
6171	5361		500 000,00	541 000,00	443 115,00
6171	5362		550 000,00	546 000,00	162 720,00
6171	5363		15 000,00	46 000,00	35 851,00
6171	5364			88 000,00	88 000,00
6171	5365		34 000,00	34 000,00	14 938,00
6171	5424		4 331 000,00	4 503 266,00	3 054 665,00
6171	5429		32 000,00	56 000,00	26 040,00
6171	5491				
6171	5492		310 000,00	394 000,00	343 030,00
6171	5499		15 933 000,00	16 914 000,00	14 425 147,40
6171	5660		90 000,00	120 000,00	40 000,00
6171	5901		200 000,00	619 000,00	
6171	5909		947 000,00	1 610 000,00	4 345 689,41
6171	6111		55 830 000,00	44 828 410,50	38 297 736,68
6171	6119			1 979 000,00	1 887 116,00
6171	6121		115 938 000,00	109 569 000,00	27 925 957,15
6171	6122		620 000,00	3 327 612,50	1 944 021,34
6171	6123			3 553 000,00	3 553 000,00
6171	6125		460 000,00	3 974 977,00	3 948 167,50
6171	6127		10 000,00	213 000,00	202 697,08
6171	6130		100 000,00	100 000,00	
6171	6329			40 000,00	40 000,00
6171	6901		984 000,00	650 000,00	
6171	6909				
6171			1 605 040 000,00	1 638 167 925,00	1 448 924 622,32
6211	5136		74 000,00	74 000,00	70 394,20
6211	5137		119 000,00	39 000,00	35 953,32
6211	5139		129 000,00	209 000,00	191 198,16
6211	5151		150 000,00	150 000,00	136 444,00
6211	5152		808 000,00	868 000,00	866 933,60
6211	5154		1 195 000,00	1 135 000,00	686 285,00

II. ROZPOČTOVÉ VÝDAJE

Paragraf	Položka	Text	Schválený rozpočet	Rozpočet po změnách	Výsledek od počátku roku
a	b		1	2	3
6211	5161		4 000,00	4 000,00	73,00
6211	5163		5 000,00	5 000,00	4 924,00
6211	5164		2 000,00	2 000,00	1 815,00
6211	5168		18 000,00	18 000,00	16 940,00
6211	5169		2 867 000,00	2 897 000,00	2 783 598,27
6211	5171		660 000,00	630 000,00	145 764,88
6211	5175		30 000,00	30 000,00	15 335,00
6211	5189				
6211	5229		1 000,00	1 000,00	500,00
6211	6129		2 000 000,00	1 500 000,00	1 132 900,00
6211			8 062 000,00	7 562 000,00	6 089 058,43
6221	5223		9 000,00	9 000,00	6 000,00
6221			9 000,00	9 000,00	6 000,00
6223	5021			4 000,00	3 825,00
6223	5139		80 000,00	80 000,00	5 082,00
6223	5163		20 000,00	20 000,00	18 651,95
6223	5164		160 000,00	160 000,00	155 182,00
6223	5168			2 000,00	1 851,00
6223	5169		1 961 000,00	2 246 000,00	1 879 605,93
6223	5173		4 090 000,00	7 086 000,00	4 387 903,00
6223	5175		1 081 000,00	1 019 000,00	886 435,69
6223	5176		100 000,00	100 000,00	66 595,76
6223	5179		42 000,00	42 000,00	4 623,00
6223	5189				
6223	5194		97 000,00	96 000,00	54 611,35
6223	5229		839 000,00	839 000,00	802 883,86
6223	5492		10 000,00	10 000,00	
6223			8 480 000,00	11 704 000,00	8 267 250,54
6229	5222			300 000,00	300 000,00
6229				300 000,00	300 000,00
6310	5141		164 109 000,00	164 110 000,00	23 235 493,84
6310	5142		200 000,00	200 000,00	67 082,99
6310	5144		20 000,00	20 000,00	4 790,00
6310	5147		60 000 000,00	60 000 000,00	44 416 213,45
6310	5153				
6310	5163		2 524 000,00	2 620 000,00	1 819 499,97
6310	5341				
6310	5345				
6310	5901			2 554 993,86	
6310	5909				
6310			226 853 000,00	229 504 993,86	69 543 080,25
6320	5163		1 430 000,00	1 430 000,00	1 254 889,00
6320			1 430 000,00	1 430 000,00	1 254 889,00
6330	5134				
6330	5139				
6330	5147				
6330	5163				
6330	5341		48 405 000,00	69 827 000,00	21 149 728,23
6330	5342				47 244 072,82
6330	5344				130 399 985,71
6330	5345				19 119 155 886,91
6330	5346				
6330	5347		1 111 544 000,00	1 639 304 000,00	1 639 302 480,47
6330	5349				820 633 677,64
6330	5909				

II. ROZPOČTOVÉ VÝDAJE

Paragraf	Položka	Text	Schválený rozpočet	Rozpočet po změnách	Výsledek od počátku roku
a	b		1	2	3
6330	6901				
6330			1 159 949 000,00	1 709 131 000,00	21 777 885 831,78
6399	5179				
6399	5189				
6399	5212			55 000,00	55 000,00
6399	5213			30 000,00	
6399	5221			16 000,00	6 000,00
6399	5222			339 000,00	321 705,00
6399	5223			6 000,00	6 000,00
6399	5229		1 740 000,00	289 000,00	250 154,00
6399	5362		361 169 000,00	193 743 000,00	193 741 949,00
6399	5499				
6399	5909		250 000,00	220 000,00	2 818 321,29
6399	6121				
6399	6322			25 000,00	25 000,00
6399	6909				
6399			363 159 000,00	194 723 000,00	197 224 129,29
6402	5364			612 000,00	611 695,40
6402	5366			427 000,00	427 938,17
6402	5367				
6402	5901		5 000,00		
6402	5902			1 000,00	500,00
6402			5 000,00	1 040 000,00	1 040 133,57
6409	5179			60 000,00	58 800,00
6409	5347				
6409	5901		22 748 000,00	67 314 331,00	
6409	5909		45 862 000,00	104 075 000,00	2 388 480,77
6409	6341				
6409	6901		1 130 000,00	5 880 000,00	
6409			69 740 000,00	177 329 331,00	2 447 280,77
ROZPOČTOVÉ VÝDAJE CELKEM			13 231 924 000,00	15 032 965 862,27	32 796 974 714,95

III. FINANCOVÁNÍ - třída 8

Název text	Číslo položky/řádku r	Schválený rozpočet 1	Rozpočet po změnách 2	Výsledek od počátku roku 3
Krátkodobé financování z tuzemska				
Krátkodobé vydané dluhopisy (+)	8111			
Uhrazené splátky krátkod. vydaných dluhopisů (-)	8112			
Krátkodobé přijaté půjčené prostředky (+)	8113			
Uhrazené splátky krátkod. přij. půjč. prostř. (-)	8114			
Změna stavu krátkod. prostř. na bank. účtech (+/-)	8115	1 814 219 000,00	2 372 771 532,78	367 915 229,08-
Akt. krátkod. operace řízení likvidity-příjmy(+)	8117			105 000 000,00
Akt. krátkod. operace řízení likvidity-výdaje(-)	8118			105 000 000,00-
Dlouhodobé financování z tuzemska				
Dlouhodobé vydané dluhopisy (+)	8121			
Uhrazené splátky dlouh. vydaných dluhopisů (-)	8122			
Dlouhodobé přijaté půjčené prostředky (+)	8123			
Uhrazené splátky dlouhod. přijatých půjček (-)	8124	47 264 000,00-	59 360 000,00-	59 357 409,78-
Změna stavu dlouhod. prostř. na bank. účtech (+/-)	8125			
Akt. dlouhod. operace řízení likvidity-příjmy(+)	8127			
Akt. dlouhod. operace řízení likvidity-výdaje(-)	8128			15 000 000,00-
Krátkodobé financování ze zahraničí				
Krátkodobé vydané dluhopisy (+)	8211			
Uhrazené splátky krátkod. vydaných dluhopisů(-)	8212			
Krátkodobé přijaté půjčené prostředky (+)	8213			
Uhrazené splátky krátkod. přij. půjč. prostř. (-)	8214			
Změna stavu krátkod. prostř. na bank. účtech (+/-)	8215			
Akt. krátkod. operace řízení likvidity-příjmy(+)	8217			
Akt. krátkod. operace řízení likvidity-výdaje(-)	8218			
Dlouhodobé financování ze zahraničí				
Dlouhodobé vydané dluhopisy (+)	8221			
Uhrazené splátky dlouh. vydaných dluhopisů (-)	8222			
Dlouhodobé přijaté půjčené prostředky (+)	8223			
Uhrazené spl. dlouhod. přij. půjč. prostř. (-)	8224	210 527 000,00-	210 527 000,00-	210 526 315,78-
Změna stavu dlouhod. prostř. na bank. účtech (+/-)	8225			
Akt. dlouhod. operace řízení likvidity-příjmy(+)	8227			
Akt. dlouhod. operace řízení likvidity-výdaje(-)	8228			
Opravné položky k peněžním operacím				
Operace z peněžních účtů organizace nemající charakter příjmů a výdajů vlád. sektoru (+/-)	8901			1 692 402,97
Nerealizované kurzové rozdíly pohybů na devizových účtech (+/-)	8902			
Nepřevedené částky vyrovnávající schodek (+/-)	8905			
FINANCOVÁNÍ (součet za třídu 8)	8000	1 556 428 000,00	2 102 884 532,78	651 106 551,67-

IV. REKAPITULACE PŘÍJMŮ, VÝDAJŮ, FINANCOVÁNÍ A JEJICH KONSOLIDACE

Název text	Číslo řádku r	Schválený rozpočet 41	Rozpočet po změnách 42	Výsledek od počátku roku 43
TŘÍDA 1 - DAŇOVÉ PŘÍJMY	4010	7 843 309 000,00	7 737 746 000,00	8 263 451 568,52
TŘÍDA 2 - NEDAŇOVÉ PŘÍJMY	4020	760 829 000,00	809 129 430,52	945 213 062,16
TŘÍDA 3 - KAPITÁLOVÉ PŘÍJMY	4030	638 755 000,00	648 340 000,00	289 426 858,00
TŘÍDA 4 - PŘIJATÉ TRANSFERY	4040	2 432 603 000,00	3 734 865 898,97	23 949 989 777,94
PŘÍJMY CELKEM	4050	11 675 496 000,00	12 930 081 329,49	33 448 081 266,62
KONSOLIDACE PŘÍJMŮ	4060	1 111 544 000,00	1 639 304 000,00	21 756 736 103,55
v tom položky:				
2223 - Příjmy z finančního vypořádání minulých let mezi krajem a obcemi	4061		850 000,00	850 034,91
2226 - Příjmy z finančního vypořádání minulých let mezi obcemi	4062			
2227 - Příjmy z finančního vypořádání minulých let mezi reg. radou a kraji, obcemi a DSO	4063			
2441 - Splátky půjčených prostředků od obcí	4070			
2442 - Splátky půjčených prostředků od krajů	4080			
2443 - Splátky půjčených prostředků od regionálních rad	4081			
2449 - Ostatní splátky půjčených prostředků od veřejných rozpočtů územní úrovně	4090			
4121 - Neinvestiční přijaté transfery od obcí	4100	189 000,00	189 000,00	168 226,51
4122 - Neinvestiční přijaté transfery od krajů	4110		129 571 747,73	129 571 747,73
4123 - Neinvestiční přijaté transfery od regionálních rad	4111		3 370 208,35	3 370 208,35
4129 - Ostatní neinvestiční přijaté transfery od rozpočtů územní úrovně	4120			
* 4133 - Převody z vlastních rezervních fondů	4130			94 457 312,00
* 4134 - Převody z rozpočtových účtů	4140			18 947 840 948,76
* 4137 - Převody mezi statutárními městy (hl.m.Prahou) a jejich městskými obvody nebo částmi - příjmy	4145	1 111 544 000,00	1 639 304 000,00	1 639 302 480,47
* 4139 - Ostatní převody z vlastních fondů	4150			1 075 135 362,32
4221 - Investiční přijaté transfery od obcí	4170			
4222 - Investiční přijaté transfery od krajů	4180		6 388 955,80	6 388 955,80
4223 - Investiční přijaté transfery od regionálních rad	4181		208 449 826,00	208 449 826,00
4229 - Ostatní investiční přijaté transfery od rozpočtů územní úrovně	4190			
ZJ 024 - Transfery přijaté z území jiného okresu	4191	189 000,00	189 000,00	168 226,51
ZJ 025 - Splátky půjčených prostředků přijatých z území jiného okresu	4192			
ZJ 028 - Transfery přijaté z území jiného kraje	4193		2 217 800,00	2 217 800,00
ZJ 029 - Splátky půjčených prostředků přijatých z území jiného kraje	4194			
PŘÍJMY CELKEM PO KONSOLIDACI	4200	10 563 952 000,00	11 290 777 329,49	11 691 345 163,07
TŘÍDA 5 - BĚŽNÉ VÝDAJE	4210	10 050 107 000,00	11 289 908 649,56	30 288 048 179,99
TŘÍDA 6 - KAPITÁLOVÉ VÝDAJE	4220	3 181 817 000,00	3 743 057 212,71	2 508 926 534,96
VÝDAJE CELKEM	4240	13 231 924 000,00	15 032 965 862,27	32 796 974 714,95
KONSOLIDACE VÝDAJŮ	4250	1 111 544 000,00	1 639 304 000,00	21 756 736 103,55
v tom položky:				
5321 - Neinvestiční transfery obcím	4260	15 000,00	25 000,00	25 000,00
5323 - Neinvestiční transfery krajům	4270	14 850 000,00	14 850 000,00	14 600 255,18
5325 - Neinvestiční transfery regionálním radám	4271			
5329 - Ostatní neinvestiční transfery veřejným rozpočtům územní úrovně	4280	1 512 000,00	1 662 000,00	1 660 032,00
* 5342 - Převody FKSP a sociál.fondu obcí a krajů	4281			47 244 072,82
* 5344 - Převody vlastním rezervním fondům územních rozpočtů	4290			130 399 985,71
* 5345 - Převody vlastním rozpočtovým účtům	4300			19 119 155 886,91

IV. REKAPITULACE PŘÍJMŮ, VÝDAJŮ, FINANCOVÁNÍ A JEJICH KONSOLIDACE

Název text	Číslo řádku r	Schválený rozpočet 41	Rozpočet po změnách 42	Výsledek od počátku roku 43
* 5347 - Převody mezi statutárními městy (hl.m.Prahou)a jejich městskými obvody nebo částmi - výdaje	4305	1 111 544 000,00	1 639 304 000,00	1 639 302 480,47
* 5349 - Ostatní převody vlastním fondům	4310			820 633 677,64
5366 - Výdaje z finančního vypořádání minulých let mezi krajem a obcemi	4321		664 296,70	664 961,79
5367 - Výdaje z finančního vypořádání minulých let mezi obcemi	4322			
5368 - Výdaje z finančního vypořádání minulých let mezi regionální radou a kraji, obcemi a DSO	4323			
5641 - Neinvestiční půjčené prostředky obcím	4330			
5642 - Neinvestiční půjčené prostředky krajům	4340			
5643 - Neinvestiční půjčené prostředky regionálním radám	4341			
5649 - Ostatní neinvestiční půjčené prostředky veřejným rozpočtům územní úrovně	4350			
6341 - Investiční transfery obcím	4360			
6342 - Investiční transfery krajům	4370			
6345 - Investiční transfery regionálním radám	4371			
6349 - Ostatní investiční transfery veřejným rozpočtům územní úrovně	4380			
6441 - Investiční půjčené prostředky obcím	4400			
6442 - Investiční půjčené prostředky krajům	4410			
6443 - Investiční půjčené prostředky regionálním radám	4411			
6449 - Ostatní investiční půjčené prostředky veřejným rozpočtům územní úrovně	4420			
ZJ 026 - Transfery poskytnuté na území jiného okresu	4421	1 527 000,00	1 527 000,00	1 525 032,00
ZJ 027 - Půjčené prostř. poskytnuté na území jiného okresu	4422			
ZJ 035 - Transfery poskytnuté na území jiného kraje	4423		160 000,00	160 000,00
ZJ 036 - Půjčené prostř. poskytnuté na území jiného kraje	4424			
VÝDAJE CELKEM PO KONSOLIDACI	4430	12 120 380 000,00	13 393 661 862,27	11 040 238 611,40
SALDO PŘÍJMŮ A VÝDAJŮ PO KONSOLIDACI	4440	1 556 428 000,00-	2 102 884 532,78-	651 106 551,67
TŘÍDA 8 - FINANCOVÁNÍ	4450	1 556 428 000,00	2 102 884 532,78	651 106 551,67-
KONSOLIDACE FINANCOVÁNÍ	4460			
FINANCOVÁNÍ CELKEM PO KONSOLIDACI	4470	1 556 428 000,00	2 102 884 532,78	651 106 551,67-

Poznámka: "" - položky takto označené vstupují v této variantě výkazu do konsolidace

VI. STAVY A OBROT NA BANKOVNÍCH ÚČTECH

Název bankovního účtu text	Číslo řádku r	Počáteční stav k 1. 1. 61	Stav ke konci vykazovaného období 62	Změna stavu bankovních účtů 63
Základní běžný účet ÚSC	6010	3 352 966 101,19	3 892 852 722,14	539 886 620,95-
Běžné účty fondů ÚSC	6020	2 721 561 032,14	2 524 589 640,27	196 971 391,87
Běžné účty celkem	6030	6 074 527 133,33	6 417 442 362,41	342 915 229,08-
Termínované vklady dlouhodobé	6040			
Termínované vklady krátkodobé	6050	55 000 000,00	80 000 000,00	25 000 000,00-

VII. VYBRANÉ ZÁZNAMOVÉ JEDNOTKY

Název text	Číslo řádku r	Schválený rozpočet 71	Rozpočet po změnách 72	Výsledek od počátku roku 73
ZJ 024 - Transfery přijaté z území jiného okresu	7090	189 000,00	189 000,00	168 226,51
v tom položky:				
2226 - Příjmy z finančního vypořádání minulých let mezi obcemi	7092			
4121 - Neinvestiční přijaté transfery od obcí	7100	189 000,00	189 000,00	168 226,51
4129 - Ostatní neinvestiční přijaté transfery od rozpočtů územní úrovně	7110			
4221 - Investiční přijaté transfery od obcí	7120			
4229 - Ostatní investiční přijaté transfery od rozpočtů územní úrovně	7130			
ZJ 025 - Splátky půjčených prostředků přijatých z území jiného okresu	7140			
v tom položky:				
2441 - Splátky půjčených prostředků od obcí	7150			
2449 - Ostatní splátky půjčených prostředků od veřejných rozpočtů územní úrovně	7160			
ZJ 026 - Transfery poskytnuté na území jiného okresu	7170	1 527 000,00	1 527 000,00	1 525 032,00
v tom položky:				
5321 - Neinvestiční transfery obcím	7180	15 000,00	15 000,00	15 000,00
5329 - Ostatní neinvestiční transfery veřejným rozpočtům územní úrovně	7190	1 512 000,00	1 512 000,00	1 510 032,00
5367 - Výdaje z finančního vypořádání minulých let mezi obcemi	7192			
6341 - Investiční transfery obcím	7200			
6349 - Ostatní investiční transfery veřejným rozpočtům územní úrovně	7210			
ZJ 027 - Půjčené prostředky poskytnuté na územní jiného okresu	7220			
v tom položky:				
5641 - Neinvestiční půjčené prostředky obcím	7230			
5649 - Ostatní neinvestiční půjčené prostředky veřejným rozpočtům územní úrovně	7240			
6441 - Investiční půjčené prostředky obcím	7250			
6449 - Ostatní investiční půjčené prostředky veřejným rozpočtům územní úrovně	7260			
ZJ 028 - Transfery přijaté z území jiného kraje	7290		2 217 800,00	2 217 800,00
v tom položky:				
2223 - Příjmy z finančního vypořádání minulých let mezi krajem a obcemi	7291			
2226 - Příjmy z finančního vypořádání minulých let mezi obcemi	7292			
4121 - Neinvestiční přijaté transfery od obcí	7300			
4122 - Neinvestiční přijaté transfery od krajů	7310		2 217 800,00	2 217 800,00
4129 - Ostatní neinvestiční přijaté transfery od rozpočtů územní úrovně	7320			
4221 - Investiční přijaté transfery od obcí	7330			
4222 - Investiční přijaté transfery od krajů	7340			
4229 - Ostatní investiční přijaté transfery od rozpočtů územní úrovně	7350			
ZJ 029 - Splátky půjčených prostředků přijatých z území jiného kraje	7360			
v tom položky:				
2441 - Splátky půjčených prostředků od obcí	7370			
2442 - Splátky půjčených prostředků od krajů	7380			
2449 - Ostatní splátky půjčených prostředků od veřejných rozpočtů územní úrovně	7390			

VII. VYBRANÉ ZÁZNAMOVÉ JEDNOTKY

Název text	Číslo řádku r	Schválený rozpočet 71	Rozpočet po změnách 72	Výsledek od počátku roku 73
ZJ 035 - Transfery poskytnuté na území jiného kraje	7400		160 000,00	160 000,00
v tom položky:				
5321 - Neinvestiční transfery obcím	7410		10 000,00	10 000,00
5323 - Neinvestiční transfery krajům	7420			
5329 - Ostatní neinvestiční transfery veřejným rozpočtům územní úrovně	7430		150 000,00	150 000,00
5366 - Výdaje z finančního vypořádání minulých let mezi krajem a obcemi	7431			
5367 - Výdaje z finančního vypořádání minulých let mezi obcemi	7432			
6341 - Investiční transfery obcím	7440			
6342 - Investiční transfery krajům	7450			
6349 - Ostatní investiční transfery veřejným rozpočtům územní úrovně	7460			
ZJ 036 - Půjčené prostředky poskytnuté na území jiného kraje	7470			
v tom položky:				
5641 - Neinvestiční půjčené prostředky obcím	7480			
5642 - Neinvestiční půjčené prostředky krajům	7490			
5649 - Ostatní neinvestiční půjčené prostředky veřejným rozpočtům územní úrovně	7500			
6441 - Investiční půjčené prostředky obcím	7510			
6442 - Investiční půjčené prostředky krajům	7520			
6449 - Ostatní investiční půjčené prostředky veřejným rozpočtům územní úrovně	7530			

IX. Přijaté transfery a půjčky ze státního rozpočtu, státních fondů a regionálních rad

Účelový znak	Název	Položka Název	Výsledek od počátku roku
a		b	93
13010		4116	3 848 000,00
13010			3 848 000,00
13011		4116	45 802 762,00
13011			45 802 762,00
13013		4116	34 904,00
13013			34 904,00
13015		4116	12 309 000,00
13015			12 309 000,00
13101		4116	882 344,00
13101			882 344,00
13233		4116	1 047 565,66
13233			1 047 565,66
13234		4116	17 759 384,00
13234			17 759 384,00
13305		4116	
13305			
14013		4116	102 749,67
14013			102 749,67
14018		4116	755 290,90
14018			755 290,90
14023		4116	818 172,00
14023			818 172,00
14137		4116	33 400,00
14137			33 400,00
14336		4116	588 000,00
14336			588 000,00
15065		4116	931 582,00
15065			931 582,00
15319		4116	7 159 252,05
15319			7 159 252,05
15320		4116	4 361,04
15320			4 361,04
15321		4116	74 137,84
15321			74 137,84
15325		4116	37 168,80
15325			37 168,80
15370		4116	27 007,20
15370			27 007,20
15827		4116	
15827		4216	5 080 399,99
15827			5 080 399,99
15828		4213	
15828		4216	955 866,97
15828			955 866,97
15829		4213	
15829		4216	16 249 739,10
15829			16 249 739,10
15835		4213	
15835		4216	61 255 806,42
15835			61 255 806,42
17002		4116	

IX. Přijaté transfery a půjčky ze státního rozpočtu, státních fondů a regionálních rad

Účelový znak	Název	Položka	Název	Výsledek od počátku roku
a		b		93
17002				
17003		4116		2 686 667,87
17003				2 686 667,87
17005		4116		801 132,00
17005				801 132,00
17007		4116		12 064,57
17007				12 064,57
17870		4216		1 928 767,53
17870				1 928 767,53
17871		4216		33 707 528,07
17871				33 707 528,07
17880		4216		3 198 868,00
17880				3 198 868,00
22003		4116		147 200,00
22003				147 200,00
22005		4116		600 000,00
22005				600 000,00
27003		4116		36 300,00
27003				36 300,00
29004		4116		39 500,00
29004				39 500,00
29008		4116		341 825,00
29008				341 825,00
33019		4116		16 026 799,59
33019				16 026 799,59
33058		4116		42 674 202,00
33058				42 674 202,00
33060		4116		228 138,00
33060				228 138,00
33339		4116		192 000,00
33339				192 000,00
34001		4116		112 000,00
34001				112 000,00
34002		4116		3 168 000,00
34002				3 168 000,00
34053		4116		154 000,00
34053				154 000,00
34054		4116		1 900 000,00
34054				1 900 000,00
34070		4116		5 108 000,00
34070				5 108 000,00
34194		4116		30 000,00
34194				30 000,00
34273		4116		100 000,00
34273				100 000,00
34352		4116		14 400 000,00
34352				14 400 000,00
34941		4216		100 000,00
34941				100 000,00
35015		4116		548 000,00
35015				548 000,00

IX. Přijaté transfery a půjčky ze státního rozpočtu, státních fondů a regionálních rad

Účelový znak	Název	Položka	Název	Výsledek od počátku roku
a		b		93
35019		4116		387 773,00
35019				387 773,00
35621		4216		
35621				
35674		4216		450 000,00
35674				450 000,00
86005		4123		3 370 208,35
86005				3 370 208,35
86501		4223		2 167 793,48
86501				2 167 793,48
86505		4223		206 282 032,52
86505				206 282 032,52
89023		4113		91 769,82
89023				91 769,82
89450		4113		4 535,82
89450				4 535,82
90001		4113		497 901,72
90001				497 901,72
90877		4113		
90877		4213		3 766 298,46
90877				3 766 298,46
90909		4213		392 034,00
90909				392 034,00
92241		4113		4 791 814,00
92241				4 791 814,00
98187		4111		
98187				
Celkem				526 200 047,44

X. Transfery a půjčky poskytnuté regionálními radami územně samosprávným celkům, regionálním radám a dobrovolným svazkům obcí

Účelový znak	Název	Kód územn. jednotky	Položka	Název	Výsledek od počátku roku
a		b	c		103

***** tato část výkazu nemá data *****

XI. Příjmy ze zahraničních zdrojů a související příjmy v členění podle jednotlivých nástrojů a prostorových jednotek

Paragraf	Položka	Text	Nástroj	Prostorová jednotka	Schválený rozpočet	Rozpočet po změnách	Výsledek od počátku roku
a	b		c	d	1	2	3
0000	4113		025	1		4 535,82	4 535,82
0000	4113		025	5		91 769,82	91 769,82
0000	4113		053	1		495 715,32	495 715,32
0000	4113		054	1		2 186,40	2 186,40
0000	4113					594 207,36	594 207,36
0000	4116		032	1		8 805 150,27	8 805 150,27
0000	4116		032	5		49 895 851,32	49 895 851,32
0000	4116		033	1	824 550,00	3 357 647,21	2 943 768,26
0000	4116		033	5	4 672 450,00	19 131 751,12	16 784 103,07
0000	4116		036	1			
0000	4116		036	5		2 686 667,87	2 686 667,87

XI. Příjmy ze zahraničních zdrojů a související příjmy v členění podle jednotlivých nástrojů a prostorových jednotek

Paragraf	Položka	Text	Nástroj	Prostorová jednotka	Schválený rozpočet	Rozpočet po změnách	Výsledek od počátku roku
a	b		c	d	1	2	3
0000	4116		041	1		12 064,57	12 064,57
0000	4116		053	1		4 361,04	4 361,04
0000	4116		053	5		7 233 389,89	7 233 389,89
0000	4116		054	5		64 176,00	64 176,00
0000	4116		104	1		64 412,99	6 150,08
0000	4116		104	5		300 787,01	28 753,92
0000	4116				5 497 000,00	91 556 259,29	88 464 436,29
0000	4122		032	1		821 973,79	821 973,79
0000	4122		032	5		4 657 850,94	4 657 850,94
0000	4122		047	5		70 720,00	70 720,00
0000	4122					5 550 544,73	5 550 544,73
0000	4123		038	5		3 370 208,35	3 370 208,35
0000	4123					3 370 208,35	3 370 208,35
0000	4152		043	5		1 795 000,00	1 794 728,87
0000	4152		046	5		582 000,00	581 714,24
0000	4152					2 377 000,00	2 376 443,11
0000	4213		053	1		319 036,48	319 036,48
0000	4213		053	5			
0000	4213		054	1		3 447 261,98	3 447 261,98
0000	4213		054	5			
0000	4213					3 766 298,46	3 766 298,46
0000	4216		036	1		1 928 767,53	1 928 767,53
0000	4216		036	5		33 707 528,07	33 707 528,07
0000	4216		053	1		955 866,97	955 866,97
0000	4216		053	5		21 330 139,09	21 330 139,09
0000	4216		054	5		61 255 806,42	61 255 806,42
0000	4216					119 178 108,08	119 178 108,08
0000	4222		032	1		32 843,37	32 843,37
0000	4222		032	5		186 112,43	186 112,43
0000	4222					218 955,80	218 955,80
0000	4223		038	1		2 167 793,48	2 167 793,48
0000	4223		038	5		206 282 032,52	206 282 032,52
0000	4223					208 449 826,00	208 449 826,00
0000	4232		043	5		877 000,00	876 199,86
0000	4232					877 000,00	876 199,86
0000					5 497 000,00	435 938 408,07	432 845 228,04
3391	2324		041	5		565 000,00	418 766,54
3391	2324					565 000,00	418 766,54
3391						565 000,00	418 766,54
3745	2324		053	1			1 105,45
3745	2324		053	5			2 579,00
3745	2324						3 684,45
3745							3 684,45
Celkem					5 497 000,00	436 503 408,07	433 267 679,03

XII. Výdaje spolufinancované ze zahraničních zdrojů a související výdaje v členění podle jednotlivých nástrojů a prostorových jednotek

Paragraf	Položka	Text	Nástroj	Prostorová jednotka	Schválený rozpočet	Rozpočet po změnách	Výsledek od počátku roku
a	b		c	d	1	2	3
2219	5011		033	1		1 042 000,00	1 039 512,15

XII. Výdaje spolufinancované ze zahraničních zdrojů a související výdaje v členění podle jednotlivých nástrojů a prostorových jednotek

Paragraf	Položka	Text	Nástroj	Prostorová jednotka	Schválený rozpočet	Rozpočet po změnách	Výsledek od počátku roku
a	b		c	d	1	2	3
2219	5011		033	5		5 904 000,00	5 890 568,85
2219	5011		104	1		197 344,00	158 864,03
2219	5011		104	5		922 656,00	742 747,97
2219	5011					8 066 000,00	7 831 693,00
2219	5031		033	1		261 000,00	259 999,50
2219	5031		033	5		1 479 000,00	1 473 330,50
2219	5031		104	1		49 336,00	44 121,01
2219	5031		104	5		230 664,00	206 281,99
2219	5031					2 020 000,00	1 983 733,00
2219	5032		033	1		94 000,00	93 624,15
2219	5032		033	5		531 000,00	530 536,85
2219	5032		104	1		17 796,20	15 883,73
2219	5032		104	5		83 203,80	74 262,27
2219	5032					726 000,00	714 307,00
2219	5424		033	1		19 000,00	18 875,85
2219	5424		033	5		107 000,00	106 963,15
2219	5424		104	1		4 228,80	1 908,95
2219	5424		104	5		19 771,20	8 925,05
2219	5424					150 000,00	136 673,00
2219	6121		038	1		3 270 000,00	3 268 754,71
2219	6121		038	5		18 530 000,00	18 522 922,00
2219	6121					21 800 000,00	21 791 676,71
2219						32 762 000,00	32 458 082,71
2229	5169		038	1		14 578,00	13 114,28
2229	5169		038	5		75 239,00	74 284,00
2229	5169					89 817,00	87 398,28
2229	6121		038	1		13 871 784,00	13 728 605,23
2229	6121		038	5		78 606 758,00	77 795 393,22
2229	6121					92 478 542,00	91 523 998,45
2229						92 568 359,00	91 611 396,73
2333	6121		053	1		53 892,98	53 892,98
2333	6121		053	5		808 394,82	808 394,82
2333	6121					862 287,80	862 287,80
2333						862 287,80	862 287,80
3111	5169		053	1		4 361,04	4 361,04
3111	5169		053	5		74 137,84	74 137,84
3111	5169					78 498,88	78 498,88
3111	6121		053	1		917 212,78	917 212,78
3111	6121		053	5		8 376 326,85	8 376 326,85
3111	6121		054	1		2 930 353,11	2 329 588,67
3111	6121		054	5		19 504 146,96	17 388 755,63
3111	6121					31 728 039,70	29 011 883,93
3111						31 806 538,58	29 090 382,81
3113	5011		032	1		95 611,95	64 731,30
3113	5011		032	5		541 801,05	366 810,70
3113	5011					637 413,00	431 542,00
3113	5021		032	1		1 691 408,14	1 240 077,30
3113	5021		032	5		9 584 646,05	7 027 104,70
3113	5021					11 276 054,19	8 267 182,00
3113	5031		032	1		438 050,00	253 432,35
3113	5031		032	5		2 478 950,00	1 436 116,65
3113	5031					2 917 000,00	1 689 549,00

XII. Výdaje spolufinancované ze zahraničních zdrojů a související výdaje v členění podle jednotlivých nástrojů a prostorových jednotek

Paragraf	Položka	Text	Nástroj	Prostorová jednotka	Schválený rozpočet	Rozpočet po změnách	Výsledek od počátku roku
a	b		c	d	1	2	3
3113	5032		032	1		198 325,97	87 974,10
3113	5032		032	5		1 127 180,46	498 519,90
3113	5032					1 325 506,43	586 494,00
3113	5137		032	1		668 822,85	668 822,85
3113	5137		032	5		3 789 996,15	3 789 996,15
3113	5137		038	1		435 808,00	435 808,00
3113	5137		038	5		1 561 478,50	1 561 478,50
3113	5137					6 456 105,50	6 456 105,50
3113	5139		032	1		95 000,00	85 341,90
3113	5139		032	5		536 500,00	483 604,10
3113	5139					631 500,00	568 946,00
3113	5162		032	1		450,00	150,00
3113	5162		032	5		2 550,00	850,00
3113	5162					3 000,00	1 000,00
3113	5169		032	1		18 600,00	4 184,90
3113	5169		032	5		105 400,00	23 711,00
3113	5169					124 000,00	27 895,90
3113	5172		032	1			
3113	5172		032	5			
3113	5172						
3113	5175		032	1		11 050,00	10 999,79
3113	5175		032	5		62 616,00	62 331,00
3113	5175					73 666,00	73 330,79
3113	5336		032	1		7 379 284,25	7 379 284,25
3113	5336		032	5		41 815 943,56	41 815 943,56
3113	5336		047	5		70 720,00	70 720,00
3113	5336					49 265 947,81	49 265 947,81
3113	6121		038	1		8 303 000,00	7 573 826,71
3113	6121		038	5		47 007 000,00	42 918 253,46
3113	6121		054	1		1 699 741,00	1 481 960,26
3113	6121		054	5		17 335 600,00	16 101 501,04
3113	6121					74 345 341,00	68 075 541,47
3113	6122		038	1		585 574,40	585 574,40
3113	6122		038	5		2 098 084,60	2 098 084,60
3113	6122					2 683 659,00	2 683 659,00
3113	6356		032	1		32 843,37	32 843,37
3113	6356		032	5		186 112,43	186 112,43
3113	6356					218 955,80	218 955,80
3113						149 958 148,73	138 346 149,27
3117	5336		032	1		128 842,80	128 842,80
3117	5336		032	5		730 109,20	730 109,20
3117	5336					858 952,00	858 952,00
3117						858 952,00	858 952,00
3311	5336		038	5		853 733,28	853 733,28
3311	5336					853 733,28	853 733,28
3311						853 733,28	853 733,28
3319	5137		031	1		1 815,00	1 815,00
3319	5137		031	5		10 285,00	10 285,00
3319	5137					12 100,00	12 100,00
3319	5169		031	1		120 698,00	120 697,50

XII. Výdaje spolufinancované ze zahraničních zdrojů a související výdaje v členění podle jednotlivých nástrojů a prostorových jednotek

Paragraf	Položka	Text	Nástroj	Prostorová jednotka	Schválený rozpočet	Rozpočet po změnách	Výsledek od počátku roku
a	b		c	d	1	2	3
3319	5169		031	5		683 953,00	683 952,50
3319	5169					804 651,00	804 650,00
3319	6119		031	1		1 370 807,00	1 370 806,50
3319	6119		031	5		7 767 900,00	7 767 900,00
3319	6119					9 138 707,00	9 138 706,50
3319	6122		031	1		887 663,00	887 663,00
3319	6122		031	5		5 030 084,00	5 030 084,00
3319	6122					5 917 747,00	5 917 747,00
3319	6356		038	5		6 308 300,07	6 308 300,07
3319	6356					6 308 300,07	6 308 300,07
3319						22 181 505,07	22 181 503,57
3412	6121		038	1		8 870 105,52	8 860 294,08
3412	6121		038	5		43 908 078,08	43 849 057,97
3412	6121					52 778 183,60	52 709 352,05
3412						52 778 183,60	52 709 352,05
3421	5137		038	1		223 312,00	223 311,88
3421	5137		038	5		1 265 425,00	1 265 425,00
3421	5137					1 488 737,00	1 488 736,88
3421	5172		038	1		9 000,00	9 000,00
3421	5172		038	5		51 000,00	51 000,00
3421	5172					60 000,00	60 000,00
3421	6121		038	1		9 085 937,00	12 831 587,08
3421	6121		038	5		59 367 708,92	59 135 073,03
3421	6121		054	1		1 846 747,00	1 767 738,32
3421	6121		054	5		1 849 156,00	1 730 643,16
3421	6121					72 149 548,92	75 465 041,59
3421	6122		038	1		663 867,00	658 901,50
3421	6122		038	5		3 761 900,00	3 733 774,00
3421	6122					4 425 767,00	4 392 675,50
3421						78 124 052,92	81 406 453,97
3429	6121		038	1		3 852 330,00	3 823 693,12
3429	6121		038	5		21 760 526,00	21 667 554,71
3429	6121					25 612 856,00	25 491 247,83
3429						25 612 856,00	25 491 247,83
3522	6356		038	5		70 641 375,12	70 641 375,12
3522	6356					70 641 375,12	70 641 375,12
3522						70 641 375,12	70 641 375,12
3599	6121		054	1		600 000,00	523 586,19
3599	6121		054	5		3 400 000,00	2 966 972,34
3599	6121					4 000 000,00	3 490 558,53
3599						4 000 000,00	3 490 558,53
3612	5011		033	1		56 000,00	54 936,00
3612	5011		033	5		320 000,00	311 304,00
3612	5011		104	1		7 544,18	7 329,92
3612	5011		104	5		35 271,82	34 270,08
3612	5011					418 816,00	407 840,00
3612	5031		033	1		14 000,00	13 734,30
3612	5031		033	5		80 000,00	77 827,70
3612	5031		104	1		2 096,78	2 096,78
3612	5031		104	5		9 803,22	9 803,22
3612	5031					105 900,00	103 462,00

XII. Výdaje spolufinancované ze zahraničních zdrojů a související výdaje v členění podle jednotlivých nástrojů a prostorových jednotek

Paragraf	Položka	Text	Nástroj	Prostorová jednotka	Schválený rozpočet	Rozpočet po změnách	Výsledek od počátku roku
a	b		c	d	1	2	3
3612	5032		033	1		5 000,00	4 944,00
3612	5032		033	5		29 000,00	28 016,00
3612	5032		104	1		754,84	754,84
3612	5032		104	5		3 529,16	3 529,16
3612	5032					38 284,00	37 244,00
3612	5424		033	1		3 000,00	
3612	5424		033	5		17 000,00	
3612	5424					20 000,00	
3612						583 000,00	548 546,00
3613	6121		053	5			
3613	6121		054	5		3 741 696,99	3 741 696,99
3613	6121					3 741 696,99	3 741 696,99
3613						3 741 696,99	3 741 696,99
3639	5169		053	1		1 503 039,87	1 503 039,87
3639	5169		053	5		3 507 093,03	3 507 093,03
3639	5169					5 010 132,90	5 010 132,90
3639						5 010 132,90	5 010 132,90
3745	5137		036	1		159 000,00	158 042,32
3745	5137		036	5		896 000,00	895 573,15
3745	5137		053	1		1 815,00	1 815,00
3745	5137		053	5		10 285,00	10 285,00
3745	5137					1 067 100,00	1 065 715,47
3745	5169		025	1		4 535,82	4 535,82
3745	5169		025	5		91 769,82	91 769,82
3745	5169		053	1		194 993,30	193 176,85
3745	5169		053	5		2 529 225,45	2 518 940,45
3745	5169					2 820 524,39	2 808 422,94
3745	6121		036	1		75 000,00	74 889,34
3745	6121		036	5		425 000,00	424 363,94
3745	6121		053	1		45 370,16	45 370,16
3745	6121		053	5		635 182,45	635 182,45
3745	6121					1 180 552,61	1 179 805,89
3745	6122		036	1		16 000,00	15 728,50
3745	6122		036	5		90 000,00	89 128,18
3745	6122					106 000,00	104 856,68
3745						5 174 177,00	5 158 800,98
3792	6121		053	1		945 396,00	945 395,58
3792	6121		053	5		5 357 236,00	5 357 236,00
3792	6121					6 302 632,00	6 302 631,58
3792						6 302 632,00	6 302 631,58
4324	5011		033	1		63 811,21	41 055,30
4324	5011		033	5		361 890,79	232 646,70
4324	5011					425 702,00	273 702,00
4324	5021		033	1		42 666,60	42 123,45
4324	5021		033	5		241 484,40	238 699,55
4324	5021					284 151,00	280 823,00
4324	5031		033	1		26 568,15	20 591,25
4324	5031		033	5		150 552,85	116 683,75
4324	5031					177 121,00	137 275,00
4324	5032		033	1		10 883,55	8 736,60

XII. Výdaje spolufinancované ze zahraničních zdrojů a související výdaje v členění podle jednotlivých nástrojů a prostorových jednotek

Paragraf	Položka	Text	Nástroj	Prostorová jednotka	Schválený rozpočet	Rozpočet po změnách	Výsledek od počátku roku
a	b		c	d	1	2	3
4324	5032		033	5		61 673,45	49 507,40
4324	5032					72 557,00	58 244,00
4324	5136		033	1		3 335,24	3 335,25
4324	5136		033	5		18 899,76	18 899,75
4324	5136					22 235,00	22 235,00
4324	5137		033	1		12 105,95	12 082,83
4324	5137		033	5		68 466,05	68 469,35
4324	5137					80 572,00	80 552,18
4324	5139		033	1		1 046,85	718,20
4324	5139		033	5		5 932,15	4 069,80
4324	5139					6 979,00	4 788,00
4324	5153		033	1			244,56
4324	5153		033	5			1 385,84
4324	5153						1 630,40
4324	5154		033	1			477,87
4324	5154		033	5			2 707,95
4324	5154						3 185,82
4324	5167		033	1		6 957,41	6 958,50
4324	5167		033	5		39 558,63	39 431,50
4324	5167					46 516,04	46 390,00
4324	5169		033	1		216,45	216,45
4324	5169		033	5		1 226,55	1 226,55
4324	5169					1 443,00	1 443,00
4324	5173		033	1		3 730,20	3 628,72
4324	5173		033	5		21 137,80	20 562,76
4324	5173					24 868,00	24 191,48
4324	5175		033	1		218,35	45,90
4324	5175		033	5		1 237,31	260,10
4324	5175					1 455,66	306,00
4324	5424		033	1		861,99	643,65
4324	5424		033	5		4 884,61	3 647,35
4324	5424					5 746,60	4 291,00
4324						1 149 346,30	939 056,88
4342	5336		032	1		134 978,10	134 978,10
4342	5336		032	5		764 875,79	764 875,79
4342	5336		033	1		39 371,07	39 371,07
4342	5336		033	5		223 102,67	223 102,67
4342	5336					1 162 327,63	1 162 327,63
4342						1 162 327,63	1 162 327,63
4350	6121		054	1		975 000,00	758 044,04
4350	6121		054	5		5 525 000,00	4 295 578,60
4350	6121					6 500 000,00	5 053 622,64
4350						6 500 000,00	5 053 622,64
4357	5137		038	1		200 000,00	108 975,26
4357	5137		038	5		700 000,00	617 526,45
4357	5137					900 000,00	726 501,71
4357	6121		038	1		5 850 000,00	5 702 216,85
4357	6121		038	5		32 400 000,00	32 312 551,12
4357	6121					38 250 000,00	38 014 767,97
4357	6122		038	1		82 000,00	81 374,25

XII. Výdaje spolufinancované ze zahraničních zdrojů a související výdaje v členění podle jednotlivých nástrojů a prostorových jednotek

Paragraf	Položka	Text	Nástroj	Prostorová jednotka	Schválený rozpočet	Rozpočet po změnách	Výsledek od počátku roku
a	b		c	d	1	2	3
4357	6122		038	5		462 000,00	461 120,75
4357	6122					544 000,00	542 495,00
4357						39 694 000,00	39 283 764,68
5319	5011		033	1		76 385,25	76 385,25
5319	5011		033	5		432 849,75	432 849,75
5319	5011					509 235,00	509 235,00
5319	5031		033	1		19 097,40	19 097,40
5319	5031		033	5		108 218,60	108 218,60
5319	5031					127 316,00	127 316,00
5319	5032		033	1		6 874,95	6 874,95
5319	5032		033	5		38 958,05	38 958,05
5319	5032					45 833,00	45 833,00
5319						682 384,00	682 384,00
6171	5011		033	1	586 400,00	983 321,81	848 351,71
6171	5011		033	5	3 322 900,00	5 572 762,94	4 848 526,94
6171	5011		104	1		50 703,46	24 450,22
6171	5011		104	5		236 865,99	114 313,78
6171	5011				3 909 300,00	6 843 654,20	5 835 642,65
6171	5021		033	1		20 019,00	20 018,85
6171	5021		033	5		113 440,00	113 440,15
6171	5021					133 459,00	133 459,00
6171	5031		033	1	146 700,00	249 167,64	214 626,25
6171	5031		033	5	831 600,00	1 411 043,31	1 226 798,63
6171	5031		104	1		12 799,51	5 533,21
6171	5031		104	5		58 543,12	25 869,79
6171	5031				978 300,00	1 731 553,58	1 472 827,88
6171	5032		033	1	53 200,00	91 878,10	76 473,19
6171	5032		033	5	301 200,00	520 279,20	437 400,28
6171	5032		104	1		4 081,62	1 802,71
6171	5032		104	5		20 206,30	8 428,29
6171	5032				354 400,00	636 445,22	524 104,47
6171	5137		036	1		3 750,00	
6171	5137		036	5		21 250,00	
6171	5137					25 000,00	
6171	5166		033	1		36 000,00	25 043,50
6171	5166		033	5		204 000,00	141 913,20
6171	5166					240 000,00	166 956,70
6171	5169		036	1		1 800,00	
6171	5169		036	5		10 200,00	
6171	5169		038	1		34 721,00	34 721,00
6171	5169		038	5		196 752,00	196 752,00
6171	5169					243 473,00	231 473,00
6171	5172		036	1		3 750,00	
6171	5172		036	5		21 250,00	
6171	5172					25 000,00	
6171	5424		033	1	30 000,00	38 442,00	12 661,20
6171	5424		033	5	170 000,00	217 834,00	71 746,80
6171	5424		104	1		1 762,00	
6171	5424		104	5		8 238,00	
6171	5424				200 000,00	266 276,00	84 408,00
6171	6111		036	1		765 848,60	765 848,60

XII. Výdaje spolufinancované ze zahraničních zdrojů a související výdaje v členění podle jednotlivých nástrojů a prostorových jednotek

Paragraf	Položka	Text	Nástroj	Prostorová jednotka	Schválený rozpočet	Rozpočet po změnách	Výsledek od počátku roku
a	b		c	d	1	2	3
6171	6111		036	5		4 339 811,90	4 339 811,90
6171	6111					5 105 660,50	5 105 660,50
6171	6121		054	1		356 951,35	356 951,35
6171	6121		054	5		2 022 724,15	2 022 724,15
6171	6121		541	0			
6171	6121					2 379 675,50	2 379 675,50
6171	6122		036	1			
6171	6122		036	5			
6171	6122						
6171	6125		036	1		154 947,00	154 947,00
6171	6125		036	5		878 030,00	878 030,00
6171	6125					1 032 977,00	1 032 977,00
6171						5 442 000,00	18 663 174,00
6171						5 442 000,00	651 670 862,92
Celkem							634 851 624,65

Odesláno dne:

Razítko:

Podpis vedoucího účetní jednotky:

STATUTÁRNÍ MĚSTO BRNO
MAGISTRÁT MĚSTA BRNA
Odbor rozpočtu a financování
Malinovského nám. 3
601 67 BRNO
-001-

Došlo dne:

Odpovídající za údaje

o rozpočtu:

tel.: 54217 3254

o skutečnosti:

tel.: 54217 3282

Příloha E**Označení všech dokladů a jiných materiálů využitých při přezkoumání hospodaření****Účetnictví a výkazy**

Výkazy účetní závěrky sestavené k 31.12.2015 (rozvaha, výkaz zisku a ztráty, přehled o peněžních tocích, přehled o změnách vlastního kapitálu) a Příloha k účetní závěrce za rok 2015

Výkaz pro hodnocení plnění rozpočtu FIN 2-12 M sestavený k 31.12.2015

Dokumentace k organizačnímu zajištění a způsobu provedení inventarizace majetku a závazků

Inventarizační zpráva

Inventarizační soupisy ke všem analytickým účtům

Účetní doklady o zaúčtování zjištěných inventurních rozdílů

Analytická obratová předvaha (hlavní kniha) za hlavní činnost

Analytická obratová předvaha (hlavní kniha) za vedlejší hospodářskou činnost

Účetní zápisy ve sledovaném období od 1.1.2015 do 31.12.2015 (účetní deník) za hlavní činnost

Účetní zápisy ve sledovaném období od 1.1.2015 do 31.12.2015 (účetní deník) za vedlejší hospodářskou činnost

Účtová osnova platná pro období 2015

Rozpočet

Rozpočtový výhled a usnesení o jeho projednání a schválení

Návrh rozpočtu včetně informace o jeho zveřejnění doložení jeho zveřejnění

Usnesení o projednání návrhu rozpočtu a jeho schválení orgány ÚSC

Schválený rozpočet včetně jeho rozpisu dle rozpočtové skladby

Informace o závazných ukazatelích pro povinné subjekty

Chronologický a věcný přehled rozpočtových opatření a úprav rozpočtu za období roku 2015 včetně usnesení orgánů

Deník úprav rozpočtu za období roku 2015

Závěrečný účet za rok 2014 včetně informace o jeho zveřejnění

Dlouhodobý nehmotný a hmotný majetek

Registr majetku

Položkový seznam zařazeného a vyřazeného dlouhodobého hmotného a nehmotného majetku za období od 1.1.2015 do 31.12.2015

Dokumentace k vzorku zařazeného a vyřazeného dlouhodobého majetku

Položkový seznam nedokončeného dlouhodobého majetku

Seznam zastaveného movitého i nemovitého majetku

Seznam majetku oceněného k reálnou hodnotou včetně podkladů ke stanovení reálné hodnoty

Finanční majetek

Seznam bank a bankovních účtů

Bankovní výpisy prokazující zůstatky bankovních účtů k 31.12.2015

Výběr z bankovních výpisů

Výběr z pokladních dokladů

Seznam společností, ve kterých má ÚSC obchodní podíl

Podklady k ocenění finančního majetku



Pohledávky

Saldo pohledávek ke dni 31.12.2015
Přehled prominutých pohledávek včetně rozhodnutí
Přehled odepsaných nebo postoupených pohledávek
Kniha vydaných faktur
Výběr z vydaných faktur

Závazky

Saldo závazků ke dni 31.12.2015
Přehled soudních sporů, které vede ÚSC
Kniha došlých faktur
Výběr z došlých faktur
Mzdová rekapitulace za 12. měsíc a za celý rok 2015
Výběr z mzdové agendy - smlouvy a mzdové listy

Hospodářská činnost

Seznam činností, které jsou zahrnuty do vedlejší hospodářské činnosti
Seznam majetku, který je využíván pro vedlejší hospodářskou činnost.
Seznam smluv vztahujících se vedlejší hospodářské činnosti

Daně

Daňové přiznání k dani z příjmů za předchozí období
Propoččet odhadované daně z příjmů za rok 2015
Daňové přiznání k DPH za období 12/2015

Fondy

Pravidla tvorby a čerpání peněžních fondů, statuty fondů
Rozpis přírůstků a úbytků fondů

Finanční vztahy k jiným rozpočtům

Přehled přijatých transferů a dotací členěných podle poskytovatelů s uvedením ÚZ
Přehled poskytnutých transferů a dotací členěných podle příjemce a ÚZ
Finanční vypořádání vybraných transferů
Výběr z rozhodnutí a smluv o přijatých transferech
Výběr ze smluv o poskytnutých transferech s usnesením o jejich schválení

Veřejné zakázky

Vnitřní předpis k zadávání výběrových řízení, veřejných zakázek
Seznam veřejných zakázek (ukončených výběrových řízení) realizovaných v roce 2015
Dokumentace k vybraným veřejným zakázkám

Zřizované organizace

Seznam příspěvkových organizací zřízených ÚSC
Výběr ze zřizovacích listin příspěvkových organizací zřízených ÚSC
Seznam příspěvků poskytnutých vlastním PO v průběhu roku 2015
Protokoly o schvalování účetní závěrky PO a rozhodnutí o vypořádání hospodářského výsledku PO



Smlouvy

Seznam smluv

Výběr ze smluv o převodu majetku (kupní smlouvy, směnné smlouvy)

Výběr ze smluv o dílo

Výběr z nájemních smluv

Výběr ze smluv o výpůjčce

Výběr ze smluv o zápůjčce

Výběr z pracovních smluv včetně platebního výměru

Výběr z dohod o provedení práce a o provedení pracovní činnosti včetně platebního výměru

Výběr z dohod o hmotné odpovědnosti

Smlouvy o zřízení bankovních účtů

Úvěrové smlouvy

Smlouvy o kontokorentu, revolvingovém úvěru

Smlouvy o termínovaných vkladech, depozitních účtech

Smlouvy o zřízení věcného břemene

Smlouvy o zřízení zástavního práva

Smlouvy o sdružení

Smlouvy o členství v dobrovolných svazcích obcí

Pojistné smlouvy

Ostatní

Usnesení zastupitelstva a rady ÚSC

Zápisy z jednání kontrolního a finančního výboru

Plán kontrolní činnosti a zápisy o provedených veřejnosprávních kontrolách

Plán kontrolní činnosti útvaru interního auditu, zápisy o provedených kontrolách

Zprávy z kontrol uskutečněných externími subjekty (NKÚ, FÚ, ČSSZ..) v roce 2015

Seznam vnitřních předpisů ÚSC

Vnitřní předpisy vztahující se k oblasti zpracování účetnictví, rozpočtu a finanční kontroly

Seznam všech použitých účelových znaků, ORG, ORJ, zkratk apod.

Opatření přijatá k odstranění nedostatků nebo k realizaci doporučení uvedených ve Zprávě o výsledku přezkoumání hospodaření ze předchozí období

Informace o počtu obyvatel trvale hlášených v ÚSC k 31.12.2015

Zápisy ze škodní a likvidační komise za rok 2015

Záznamy o schválení a zveřejnění záměru k vybraným položkám prodaného a pronajatého majetku

Výpočet poměrových ukazatelů





Zpráva o ověření účetní závěrky

určená pro

statutární město Brno

za ověřované období

od 1.1.2015 do 31.12.2015

DŮVĚRA ZAVAZUJE

OBSAH ZPRÁVY

Zpráva o ověření účetní závěrky

1. Vykonavatel auditu
2. Předmět a účel ověření
3. Příjemce zprávy
4. Právní rámec činnosti auditora
5. Auditorská zpráva

Přílohy

1. Rozvaha
2. Výkaz zisku a ztráty
3. Přehled o změnách vlastního kapitálu
4. Přehled o peněžních tocích
5. Příloha k účetní závěrce



Zpráva nezávislého auditora o ověření účetní závěrky statutárního města Brna

1. Vykonavatel auditu

Ověření účetní závěrky provedla auditorská společnost **FSG Finaudit, s.r.o.**, se sídlem v Olomouci, zapsaná v seznamu vedeném Komorou auditorů České republiky s evidenčním číslem 154 a zapsaná v obchodním rejstříku, vedeném Krajským soudem v Ostravě, oddíl C, vložka 12983, IČ: 61947407.

Společnost FSG Finaudit, s.r.o. provedla ověření účetní závěrky jako člen sdružení společností KPMG Česká republika Audit, IČO: 49619187, se sídlem: Praha 8, Pobřežní 648/1a, PSČ: 186 00 zapsané v obchodním rejstříku u Městského soudu v Praze, oddíl C, č. vložky 24185, s.r.o. a FSG Finaudit, s.r.o., IČO: 61947407, se sídlem: Olomouc, Třída Svobody 645/2, PSČ: 772 000, zapsané v obchodním rejstříku vedeném Krajským soudem v Ostravě oddíl C, vložka 12983.

Samostatné ověření účetních závěrek jednotlivých městských částí a Magistrátu města Brna provedly obě společnosti sdružení společností KPMG Česká republika Audit, IČO: 49619187, se sídlem: Praha 8, Pobřežní 648/1a, PSČ: 186 00 zapsané v obchodním rejstříku u Městského soudu v Praze, oddíl C, č. vložky 24185, s.r.o. a FSG Finaudit, s.r.o., IČO: 61947407, se sídlem: Olomouc, Třída Svobody 645/2, PSČ: 772 00, zapsané v obchodním rejstříku vedeném Krajským soudem v Ostravě oddíl C, vložka 12983.

Ověření provedl tým pracovníků ve složení:

odpovědný auditor: Ing. Jakub Šteinfeld, ev. číslo 2014
odpovědný auditor: Ing. Blanka Dvořáková, ev. číslo 2031

další členové auditního týmu:

Ing. Martina Uhlířová	Ing. Martina Stiborová	Bc. Jiří Branžovský
Ing. Lenka Kožnářková	Ing. Martin Tkáč	Bc. Jakub Bachratý
Ing. František Bábíček	Ing. Petr Havlín	Ing. Václav Fučík
Ing. Irena Dvořáková	Ing. Ivo Ventruba	Ing. Nina Letková
Ing. Kateřina Daníčková	Ing. Tomáš Raputa	Ing. Jaroslava Pomothyová
Mgr. Bc. Marcel Parma	Ing. Petr Vala	Bc. Jakub Krchňák
Ing. Romana Šperková	Ing. Gabriela Schindlerová	Ing. Jiří Novotný
Mgr. Michal Cířka	Bc. Gabriela Bajáková	

2. Předmět a účel ověření

Předmět ověření: Řádná účetní závěrka nepodléhající povinnému auditu dle § 20 zákona č. 563/1991 Sb., o účetnictví
za účetní období: 2015
provedena ke dni: 31.12.2015
účetní jednotky: statutární město Brno
právní forma: územní samosprávný celek
sídlo ÚSC: Dominikánské nám. 196/1, 602 00 Brno
IČ: 44992785



3. Příjemce zprávy

Primátor statutárního města Brna

Příjemce zprávy je povinen o obsahu této zprávy informovat členy Rady a Zastupitelstva statutárního města Brna.

4. Právní rámec činnosti auditora

- zákon č. 563/1991 Sb., o účetnictví, vyhláška č. 410/2009 Sb. a České účetní standardy pro účetní jednotky, které vedou účetnictví podle vyhlášky č. 410/2009 Sb.,
- zákon o auditorech a Komoře auditorů ČR, Mezinárodní auditorské standardy a související aplikační doložky Komory auditorů ČR.



Zpráva nezávislého auditora pro statutární město Brno

Provedli jsme audit přiložené účetní závěrky **statutárního města Brna**, IČ: 44992785, sídlem Dominikánské nám. 196/1, 602 00 Brno, tj. rozvahy k rozvahovému dni 31.12.2015, výkazu zisku a ztráty včetně přehledu o změnách vlastního kapitálu a přehledu o peněžních tocích za účetní období od 1.1.2015 do 31.12.2015 a přílohy k této účetní závěrce, včetně popisu použitých významných účetních metod a ostatních doplňujících údajů.

Odpovědnost vedení účetní jednotky za účetní závěrku

Statutární orgán statutárního města Brna je odpovědný za sestavení účetní závěrky v souladu s českými účetními předpisy a za takový vnitřní kontrolní systém, který považuje za nezbytný pro sestavení účetní závěrky tak, aby neobsahovala významné (materiální) nesprávnosti způsobené podvodem nebo chybou.

Odpovědnost auditora

Naší odpovědností je vyjádřit na základě našeho auditu výrok k této účetní závěrce. Audit jsme provedli v souladu se zákonem o auditorech, mezinárodními auditorskými standardy a souvisejícími aplikačními doložkami Komory auditorů České republiky. V souladu s těmito předpisy jsme povinni dodržovat etické požadavky a naplánovat a provést audit tak, abychom získali přiměřenou jistotu, že účetní závěrka neobsahuje významné (materiální) nesprávnosti.


Audit zahrnuje provedení auditorských postupů k získání důkazních informací o částkách a údajích zveřejněných v účetní závěrce. Výběr postupů závisí na úsudku auditora, zahrnujícím i vyhodnocení rizik významné (materiální) nesprávnosti údajů uvedených v účetní závěrce způsobené podvodem nebo chybou. Při vyhodnocování těchto rizik auditor posoudí vnitřní kontrolní systém relevantní pro sestavení účetní závěrky podávající věrný a poctivý obraz. Cílem tohoto posouzení je navrhnout vhodné auditorské postupy, nikoli vyjádřit se k účinnosti vnitřního kontrolního systému účetní jednotky. Audit též zahrnuje posouzení vhodnosti použitých účetních metod, přiměřenosti účetních odhadů provedených vedením i posouzení celkové prezentace účetní závěrky.

Jsme přesvědčeni, že důkazní informace, které jsme získali, poskytují dostatečný a vhodný základ pro vyjádření našeho výroku.

Výrok auditora

Podle našeho názoru je účetní závěrka statutárního města Brna k 31.12.2015 sestavena ve všech významných ohledech v souladu s českými účetními předpisy platnými k 31. prosinci 2015 a podává věrný a poctivý obraz aktiv a pasiv a nákladů, výnosů a výsledku jeho hospodaření.

V Brně dne 31. března 2016



FSG Finaudit, s.r.o.
třída Svobody 645/2, Olomouc,
evidenční číslo společnosti KAČR 154,
Ing. Jakub Šteinfeld
auditor odpovědný za vypracování
zprávy jménem společnosti,
evidenční číslo KAČR 2014



Zpráva projednána se statutárním orgánem územního celku statutární město Brno
dne*10. 4.*..... 2016.

Zpráva předána statutárnímu orgánu územního celku statutární město Brno
dne*10. 4.*..... 2016.



INVENTARIZAČNÍ ZPRÁVA ZA ROK 2015

Účetní jednotka: Magistrát města Brna

IČ: 44992785

Datum zpracování: 23.2.2016

Pro zabezpečení inventarizace majetku a závazků k 31.12.2015 vydal tajemník Magistrátu města Brna

Směrnici č. 4/2015 Zajištění inventarizace majetku a závazků Magistrátu města Brna, která byla zpracována na základě zákona č. 563/1991 Sb., o účetnictví, v platném znění, § 29 a § 30 a vyhlášky č. 270/2010 Sb., o inventarizaci majetku a závazků

a

Příkaz tajemníka MMB č. 5/2015 Plán inventur Magistrátu města Brna pro rok 2015, ve kterém byly jmenovány inventarizační komise zodpovědné za provedení inventarizace a stanoveny termíny provedení inventur.

Vyhodnocení průběhu inventur

Dle plánu inventur byl zjištěn skutečný stav majetku a závazků a ostatních inventarizačních položek aktiv a pasiv a podrozvahy, který je zaznamenán v inventurních soupisech.

Při inventarizaci byly využívány inventurní, pomocné a jiné evidence.

Skutečný stav byl porovnán na účetní stav majetku a závazků a ostatních inventarizačních položek dle data provedení inventury.

K 31.12.2015 bylo u majetku, který byl inventarizován k 30.9.2015, provedeno zjištění skutečného stavu doložením účetních záznamů, které prokazují přírůstky a úbytky od 1.10.2015 do 31.12.2015 a byly vypracovány dodatečné inventurní soupisy.

Inventurní soupisy a dodatečné inventurní soupisy jsou podepsány předsedy a členy inventarizačních komisí zodpovědných za provedení inventarizace jednotlivých inventarizačních položek.

Termíny stanovené v plánu inventur byly dodrženy.



Výsledky inventarizace za rok 2015 byly projednány na zasedání Hlavní inventarizační komise (HIK) dne 23.2.2016.


Informace o inventarizačních rozdílech a zúčtovatelných rozdílech


Žádné inventarizační ani zúčtovatelné rozdíly nebyly zjištěny.

Seznam inventurních soupisů a dodatečných inventurních soupisů – v Příloze inventarizační zprávy.

Inventurní soupisy a dodatečné inventurní soupisy s přílohami jsou uloženy na Odboru rozpočtu a financování.

Zpracoval: Ing. Dana Daňková 
Andrea Lorencová 

Za správnost: Ing. Jana Červencová 

Předseda HIK: JUDr. Rostislav Obrlík 

Příloha inventarizační zprávy:

Seznam inventurních soupisů a dodatečných inventurních soupisů

Seznam inventurních soupisů a dodatečných inventurních soupisů

číslo inventur. soupisu	počet pořadačů, složek	číslo dodateč. inv. soupisu	počet pořadačů, složek	SU	Název účtu
200	INV 2015-1	200-D	DINV 2015-2	013	Software
201	INV 2015-1	201-D	DINV 2015-2	014	Ocenitelná práva
202	INV 2015-1	202-D	DINV 2015-2	018	Drobný dlouhodobý nehmotný majetek
203	INV 2015-1	203-D	DINV 2015-2	019	Ostatní dlouhodobý nehmotný majetek
204	INV 2015-1	204-D	DINV 2015-2	021	Stavby
205	INV 2015-1	205-D	DINV 2015-2	022	Samostatné hmotné movité věci a soubory hmot. movitých věcí
206	INV 2015-1	206-D	DINV 2015-2	028	Drobný dlouhodobý hmotný majetek
207	INV 2015-1	207-D	DINV 2015-2	029	Ostatní dlouhodobý hmotný majetek
208	INV 2015-1	208-D	DINV 2015-2	032 785	Kulturní předměty Kulturní předměty zapůjčené
209	INV 2015-1	209-D	DINV 2015-2	041 044 051 035	Nedokončený dlouhodobý nehmotný majetek Uspořádací účet technického zhodnocení dlouhodobého nehmotného majetku Poskytnuté zálohy na dlouhodobý nehmotný majetek Dlouhodobý nehmotný majetek určený k prodeji
210	INV 2015-1	210-D	DINV 2015-2	042 045 052 036	Nedokončený dlouhodobý hmotný majetek Uspořádací účet technického zhodnocení dlouhodobého hmotného majetku Poskytnuté zálohy na dlouhodobý hmotný majetek Dlouhodobý hmotný majetek určený k prodeji
211	INV 2015-1			061 781	Majetkové účasti v osobách s rozhodujícím vlivem Rozdíl mezi účetní hodnotou a znaleckým posudkem
212	INV 2015-1			062 782	Majetkové účasti v osobách s podstatným vlivem Rozdíl mezi účetní hodnotou a znaleckým posudkem
213	INV 2015-1	213-D	DINV 2015-2	112 132	Materiál na skladě Zboží na skladě
214	INV 2015-1	214-D	DINV 2015-2	139	Ostatní zásoby
215	INV 2015-1			263	Ceniny
216	INV 2015-1	216-D	DINV 2015-2	771	Použitý materiál - sklad výstroje a výzbroje MP
217	INV 2015-1	217-D	DINV 2015-2	902	Jiný drobný dlouhodobý hmotný majetek
				9090200	Ostatní majetek - smlouva o výpůjčce
NS00001 IK218/069	DI 1			069	Ostatní dlouhodobý finanční majetek
NS00001 IK218/073	DI 1			073	Oprávky k software
NS00001 IK218/074	DI 1			074	Oprávky k ocenitelným právům
NS00001 IK218/078	DI 1			078	Oprávky k drobnému dlouhodobému nehmotnému majetku
NS00001 IK218/079	DI 1			079	Oprávky k ostatnímu dlouhodobému nehmotnému majetku
NS00001 IK218/081	DI 1			081	Oprávky ke stavbám
NS00001 IK218/082	DI 1			082	Oprávky k samostatným hmotným movitým věcem a souborům hmotných movitých věcí
NS00001 IK218/088	DI 1			088	Oprávky k drobnému dlouhodobému hmotnému majetku
NS00001 IK218/089	DI 1			089	Oprávky k ostatnímu dlouhodobému hmotnému majetku
NS00001 IK218/119	DI 1			119	Materiál na cestě
				142	Opravné položky k poskytnutým návratným finančním výpomocem dlouhodobým
NS00001 IK218/149	DI 1			149	Opravné položky k ostatnímu dlouhodobým pohledávkám
				152	Opravné položky k software
				153	Opravné položky k ocenitelným právům
				156	Opravné položky k ostatnímu dlouhodobému nehmotnému majetku
				157	Opravné položky k nedokončenému dlouhodobému nehmotnému majetku
				161	Opravné položky k pozemkům
				162	Opravné položky ke kulturním předmětům
				163	Opravné položky ke stavbám
				164	Opravné položky k samostatným hmotným movitým věcem a souborům hmotných movitých věcí
				167	Opravné položky k ostatnímu dlouhodobému hmotnému majetku
NS00001 IK218/168	DI 1			168	Opravné položky k nedokončenému dlouhodobému hmotnému majetku
				171	s rozhodujícím vlivem
				172	Opravné položky k majetkovým účastem v osobách s podstatným vlivem
				176	Opravné položky k ostatnímu dlouhodobému finančnímu majetku
				181	Opravné položky k materiálu
				185	Opravné položky ke zboží
				186	Opravné položky k ostatním zásobám
NS00001 IK218/192	DI 1			192	Opravné položky k jiným pohledávkám z hlavní činnosti
				193	Opravné položky k poskytnutým návratným finančním výpomocem krátkodobým
NS00001 IK218/194 NS00003 IK218/194	DI 2 DI 9			194	Opravné položky k odběratelům

číslo inventur. soupisu	počet pořadačů, složek	číslo dodateč. inv. soupisu	počet pořadačů, složek	SU	Název účtu
NS00001 IK218/199	DI 2			199	Opravné položky k ostatním krátkodobým pohledávkám
NS00001 IK218/231	DI 2			231	Základní běžný účet územních samosprávných celků
NS00001 IK218/236	DI 2			236	Běžné účty fondů územních samosprávných celků
NS00002 IK218/241				241	
NS00003 IK218/241	DI 9 DI 9				Běžný účet
NS00001 IK218/245	DI 2			245	Jiné běžné účty
				262	Peníze na cestě
NS00001 IK218/311				311	
NS00003 IK218/311	DI 3 DI 9				Odběratelé
NS00001 IK218/314				314	
NS00003 IK218/314	DI 3 DI 9				Krátkodobé poskytnuté zálohy
NS00001 IK218/315	DI 4			315	Jiné pohledávky z hlavní činnosti
NS00001 IK218/316	DI 5			316	Poskytnuté návratné finanční výpomoci krátkodobé
NS00001 IK218/321				321	
NS00002 IK218/321					
NS00003 IK218/321	DI 5 DI 9 DI 9				Dodavatelé
NS00001 IK218/324				324	
NS00002 IK218/324					
NS00003 IK218/324	DI 5 DI 9 DI 9				Krátkodobé přijaté zálohy
				325	Závazky z dělené správy
				326	Přijaté návratné finanční výpomoci krátkodobé
NS00001 IK218/331				331	
NS00002 IK218/331	DI 6 DI 9				Zaměstnanci
NS00001 IK218/333	DI 6			333	Jiné závazky vůči zaměstnancům
				335	Pohledávky za zaměstnanci
NS00001 IK218/336				336	
NS00002 IK218/336	DI 6 DI 9				Sociální zabezpečení
NS00001 IK218/337				337	
NS00002 IK218/337	DI 6 DI 9				Zdravotní pojištění
NS00001 IK218/338	DI 6			338	Důchodové spoření
				341	Daň z příjmů
NS00001 IK218/342	DI 6			342	Ostatní daně, poplatky a j.o. peněž. plnění
NS00001 IK218/343				343	
NS00002 IK218/343					
NS00003 IK218/343	DI 6 DI 9 DI 9				Daň z přidané hodnoty
				344	Pohledávky za osobami mimo vybrané vládní instituce
				345	Závazky k osobám mimo vybrané vládní instituce
				346	Pohledávky za vybranými ústředními vládními institucemi
				347	Závazky k vybraným ústředním vládním institucím
NS00001 IK218/348	DI 6			348	Pohledávky za vybranými místními vládními institucemi
				349	Závazky k vybraným místním vládním institucím
NS00001 IK218/363	DI 6			363	Pevné termínové operace a opce
NS00001 IK218/373	DI 6			373	Krátkodobé poskytnuté zálohy na transfery
NS00001 IK218/374	DI 6			374	Krátkodobé přijaté zálohy na transfery
NS00001 IK218/375	DI 6			375	Zprostředkování krátkodobých transferů
NS00001 IK218/377				377	
NS00002 IK218/377					
NS00003 IK218/377	DI 6 DI 9 DI 9				Ostatní krátkodobé pohledávky
NS00001 IK218/378				378	
NS00003 IK218/378	DI 6 DI 9				Ostatní krátkodobé závazky
NS00001 IK218/381	DI 7			381	Náklady příštích období
NS00001 IK218/383	DI 7			383	Výdaje příštích období
NS00001 IK218/384				384	
NS00002 IK218/384					
NS00003 IK218/384	DI 7 DI 9 DI 9				Výnosy příštích období
NS00001 IK218/385	DI 7			385	Příjmy příštích období
NS00001 IK218/388	DI 7			388	Dohadné účty aktivní
NS00001 IK218/389				389	
NS00002 IK218/389	DI 7 DI 9				Dohadné účty pasivní
NS00001 IK218/403	DI 7			403	Transfery na pořízení dlouhodobého majetku
				441	Rezervy
NS00001 IK218/451	DI 7			451	Dlouhodobé úvěry
				452	Přijaté návratné finanční výpomoci dlouhodobé
				455	Dlouhodobé přijaté zálohy
NS00001 IK218/459				459	
NS00002 IK218/459	DI 7 DI 9				Ostatní dlouhodobé závazky
NS00001 IK218/462	DI 7			462	Poskytnuté návratné finanční výpomoci dlouhodobé
NS00001 IK218/465				465	
NS00002 IK218/465	DI 7 DI 9				Dlouhodobé poskytnuté zálohy
				469	Ostatní dlouhodobé pohledávky
NS00001 IK218/469				471	
NS00002 IK218/469	DI 7 DI 9				Dlouhodobé poskytnuté zálohy na transfery
NS00001 IK218/471	DI 7			472	Dlouhodobé přijaté zálohy na transfery
NS00001 IK218/472	DI 7			475	Zprostředkování dlouhodobých transferů
NS00001 IK218/905	DI 8			905	Výřazené pohledávky
NS00001 IK218/465				906	
NS00002 IK218/465	DI 7 DI 9				Výřazené závazky
NS00001 IK218/909	DI 8			9090100	Ostatní majetek - svěřený PO

číslo inventur. soupisu	počet pořadačů, složek	číslo dodateč. inv. soupisu	počet pořadačů, složek	SU	Název účtu
				913	Krátkodobé podm.pohledávky ze zahraničních transferů
				914	Krátkodobé podmíněné závazky ze zahraničních transferů
				915	Ostatní krátkodobé podmíněné pohledávky z transferů
				916	Ostatní krátkodobé podmíněné závazky z transferů
				921	Krátkodobé podmíněné pohledávky z důvodu úplatného užívání majetku jinou osobou
				922	Dlouhodobé podmíněné pohledávky z důvodu úplatného užívání majetku jinou osobou
				923	Krátkodobé podmíněné pohledávky z důvodu užívání majetku jinou osobou na základě smlouvy o výpůjčce
				924	Dlouhodobé podmíněné pohledávky z důvodu užívání majetku jinou osobou na základě smlouvy o výpůjčce
				925	Krátkodobé podmíněné pohledávky z důvodu užívání majetku jinou osobou z jiných důvodů
				926	Dlouhodobé podmíněné pohledávky z důvodu užívání majetku jinou osobou z jiných důvodů
				931	Krátkodobé podmíněné pohledávky ze smluv o prodeji dlouhodobého majetku
				932	Dlouhodobé podmíněné pohledávky ze smluv o prodeji dlouhodobého majetku
				933	Krátkodobé podmíněné pohledávky z jiných smluv
NS00003 IK218/934	DI 9			934	Dlouhodobé podmíněné pohledávky z jiných smluv
NS00001 IK218/942	DI 8			942	Krátkodobé podmíněné pohledávky ze vztahu k jiným zdrojům
				943	Dlouhodobé podmíněné pohledávky ze vztahu k jiným zdrojům
				947	Krátkodobé podmíněné pohledávky ze soudních sporů, správních řízení a jiných řízení
NS00001 IK218/948	DI 8			948	Dlouhodobé podmíněné pohledávky ze soudních sporů, správních řízení a jiných řízení
NS00001 IK218/953	DI 8			953	Dlouhodobé podmíněné pohledávky ze zahraničních transferů
				954	Dlouhodobé podmíněné závazky ze zahraničních transferů
NS00001 IK218/955	DI 8			955	Ostatní dlouhodobé podmíněné pohledávky z transferů
				956	Ostatní dlouhodobé podmíněné závazky z transferů
				961	Krátkodobé podmíněné závazky z operativního leasingu
				962	Dlouhodobé podmíněné závazky z operativního leasingu
				963	Krátkodobé podmíněné závazky z finančního leasingu
				964	Dlouhodobé podmíněné závazky z finančního leasingu
				965	Krátkodobé podmíněné závazky z důvodu užívání cizího majetku na základě smlouvy o výpůjčce
				966	Dlouhodobé podmíněné závazky z důvodu užívání cizího majetku na základě smlouvy o výpůjčce
				967	Krátkodobé podmíněné závazky z důvodu užívání cizího majetku nebo jeho převzetí z jiných důvodů
				968	Dlouhodobé podmíněné závazky z důvodu užívání cizího majetku nebo jeho převzetí z jiných důvodů
				971	Krátkodobé podmíněné závazky ze smluv o pořízení dlouhodobého majetku
				972	Dlouhodobé podmíněné závazky ze smluv o pořízení dlouhodobého majetku
				973	Krátkodobé podmíněné závazky z jiných smluv
				974	Dlouhodobé podmíněné závazky z jiných smluv
				978	Krátkodobé podmíněné závazky vyplývající z právních předpisů a další činnosti moci zákonodárné, výkonné nebo soudní
				979	Dlouhodobé podmíněné závazky vyplývající z právních předpisů a další činnosti moci zákonodárné, výkonné nebo soudní
				981	Krátkodobé podmíněné závazky z poskytnutých garancí jednorázových
				982	Dlouhodobé podmíněné závazky z poskytnutých garancí jednorázových
				983	Krátkodobé podmíněné závazky z poskytnutých garancí ostatních
NS00001 IK218/984	DI 8			984	Dlouhodobé podmíněné závazky z poskytnutých garancí ostatních
				985	Krátkodobé podmíněné závazky ze soudních sporů, správních řízení a jiných řízení
NS00001 IK218/986	DI 8			986	Dlouhodobé podmíněné závazky ze soudních sporů, správních řízení a jiných řízení
NS00001 IK218/784	DI 8			784	Dlužníci v evidenci
NS00001 IK218/786	DI 8			786	Majetek poskytnutý do zástavy
NS00001 IK218/795				795	Pokutové bloky
NS00002 IK218/795	DI 8 DI 9				Karty pro vjezd
NS00001 IK218/796	DI 8			796	Pozemky
NS00001 IK219/účet 031	DI 1			031	Pokladna
220	INV 2015-1			261	

PŘÍLOHY USNESENÍ Z7/18. ZMB

1. Návrh závěrečného účtu města Brna za rok 2015

1.1. bilance příjmů (zdrojů) a výdajů (str.1-2)

1.2. stav zdrojů na běžných účtech a v účelových fondech po finančním vypořádání (str.3)

1.3. výsledek hospodaření vedlejší hospodářské činnosti (str.4)

1.4. ponechání nedočerpaných neinvestičních a investičních transferů k využití městským částem v roce 2016 (str.5-11)

1.5. změna účelu použití části investičních a neinvestičních transferů poskytnutých v roce 2015 městským částem (str.5-11)

1.6. ponechání nedočerpaných neinvestičních příspěvků a investičních transferů k využití příspěvkovým organizacím v roce 2016 (str.12)

1.7. přiděly do fondů příspěvkových organizací, zřízených městem, ze zlepšeného výsledku hospodaření organizací za rok 2015 (str.13)

2. Účetní závěrka statutárního města Brna za rok 2015

2.1. rozvaha (str.14-18)

2.2. výkaz zisku a ztráty (str.19-21)

2.3. příloha (str.22-48)

2.4. přehled o peněžních tocích (str.49)

2.5. přehled o změnách vlastního kapitálu (str.50)

Hlasování v RMB

Hlasování: 10 pro, 0 proti, 0 se zdržel / z 11 členů

Ing. Vokřál	Ing. Liptáková	R.Mrázek	Bc. Hollan	Mgr. Ander	Ing. Beran	M. Janíček	JUDr. Rusňáková	MUDr. Rychnovský	Ing. Staněk	Mgr. Ulip
pro	pro	pro	pro	pro	pro	pro	pro	pro	pro	nepřítomen

Balance zdrojů a výdajů města Brna (v tis. Kč)

Plnění rozpočtu k 31.12.2015

č.ř.	položka podskupení třída	PŘÍJMY	město				% S/SR	% S/UR
			Schválený rozpočet	Upravený rozpočet	Skutečnost	% S/SR		
1	1111	Daň z příjmů fyz. osob ze závislé činnosti a funkčních požitků	1 630 000	1 630 000	1 700 427	104,3	104,3	
2	1112	Daň z příjmů fyz. osob ze samostatné výdělečné činnosti	105 000	105 000	59 802	57,0	57,0	
3	1113	Daň z příjmů fyz. osob z kapitálových výnosů (srážková daň)	160 000	160 000	188 739	118,0	118,0	
4	1121	Daň z příjmů právnických osob	1 520 000	1 520 000	1 752 031	115,3	115,3	
5	1211	Daň z přidané hodnoty	3 310 000	3 310 000	3 483 042	105,2	105,2	
6	1511	Daň z nemovitých věcí	225 000	225 000	237 110	105,4	105,4	
7		Daňové výnosy (ř.1 až ř.6)	6 950 000	6 950 000	7 421 151	106,8	106,8	
8	1122	Daň z příjmů právnických osob za obec - rozpočtová činnost	350 000	164 810	164 809	47,1	100,0	
9	133x	Poplatky a odvody v oblasti životního prostředí	553	553	370	66,9	66,9	
10	134x	Místní poplatky z vybraných činností a služeb	236 863	239 863	253 576	107,1	105,7	
11	135x	Ostatní poplatky z vybraných činností a služeb	80 000	80 000	114 070	142,6	142,6	
12	1361	Správní poplatky	66 005	66 005	73 235	111,0	111,0	
13	ř. 1	Daňové příjmy celkem (ř.7 až ř.12)	7 683 421	7 501 231	8 027 211	104,5	107,0	
14	211x	Příjmy z vlastní činnosti	58 014	65 914	67 627	116,6	102,6	
15	212x	Odvody přebyteků organizací s přímým vztahem	100 154	99 236	99 236	99,1	100,0	
16	213x	Příjmy z pronájmu majetku	168 631	164 571	174 839	103,7	106,2	
17	214x	Výnosy z finančního majetku	20 162	20 162	58 784	291,6	291,6	
18	221x	Přijaté sankční platby	45 290	46 537	74 659	164,8	160,4	
19	2	Jiné nedaňové příjmy	224 473	252 621	305 781	136,2	121,0	
20	ř. 2	Nedaňové příjmy celkem (ř.14 až ř.19)	616 724	649 041	780 926	126,6	120,3	
21	311x	Příjmy z prodeje dlouhodobého majetku - bytové domy a pozemky	500 000	500 000	192 277	38,5	38,5	
22	311x mimo výše uved.	Příjmy z prodeje dlouhodobého majetku - ostatní	138 750	138 750	87 542	63,1	63,1	
23	ř. 3	Kapitálové příjmy celkem (ř.21 + ř.22)	638 750	638 750	279 819	43,8	43,8	
24		Vlastní příjmy celkem (ř.13 + ř.20 + ř.23)	8 938 895	8 789 022	9 087 956	101,7	103,4	
25	4112	Neinvestiční přijaté transfery v rámci souhrnného dotačního vztahu	161 931	161 931	161 931	100,0	100,0	
26	4113	Neinvestiční přijaté transfery ze státních fondů		121	121		100,0	
27	4116	Ostatní neinvestiční přijaté transfery ze státního rozpočtu		112 370	112 370		100,0	
28	4121	Neinvestiční přijaté transfery od obcí z jiného okresu či kraje	40	40	19	47,5	47,5	
29	4122	Neinvestiční přijaté transfery od krajů		109 067	109 067		100,0	
30	4123	Neinvestiční přijaté transfery od regionálních rad		3 370	3 370		100,0	
31	4131	Převody z vlastních fondů hospodářské (podnikatelské) činnosti	578 493	575 493	714 669	123,5	124,2	
32	4132	Převody z ostatních vlastních fondů		2 309	6 717		290,9	
33	4137	Převody mezi městem a městskými částmi	19 786	51 097	51 097	258,2	100,0	
34	4152	Neinvestiční přijaté transfery od mezinárodních institucí		2 377	2 400		101,0	
35	sk.41	Neinvestiční přijaté transfery celkem (ř.25 až ř.34)	760 250	1 018 175	1 161 761	152,8	114,1	
36	4213	Investiční přijaté transfery ze státních fondů		2 091	2 091		100,0	
37	4216	Ostatní investiční přijaté transfery ze státního rozpočtu		78 874	78 874		100,0	
38	4222	Investiční přijaté transfery od krajů		219	219		100,0	
39	4223	Investiční přijaté transfery od regionálních rad		190 966	190 966		100,0	
40	4232	Investiční přijaté transfery od mezinárodních institucí		877	876		99,9	
41	sk.42	Investiční přijaté transfery celkem (ř.36 až ř.40)		273 027	273 026		100,0	
42	ř. 4	Přijaté transfery celkem (ř.35 + ř.41)	760 250	1 291 202	1 434 787	188,7	111,1	
43	ř. 1 až ř. 4	Přijímá město Brna celkem (ř.24 + ř.42)	9 699 145	10 080 224	10 522 743	108,5	104,4	

č.ř.	položka podseskupení třída	VÝDAJE	město				
			Schválený rozpočet	Upravený rozpočet	Skutečnost	% S/SR	
1	501x	Platy	597 555	616 627	611 956	102,4	99,2
2	502x	Ostatní platby za provedenou práci	23 909	34 414	28 974	121,2	84,2
3	503x	Povinné pojistné placené zaměstnavatelem	214 856	225 613	218 786	101,8	97,0
4	514x	Úroky a ostatní finanční výdaje	224 200	224 200	67 610	30,2	30,2
5	516x	Nákup služeb	1 145 600	1 166 043	1 061 781	92,7	91,1
6	5171	Opravy a udržování	486 305	551 697	509 395	104,7	92,3
7	část 5213	Neinvestiční transfer - DPmB	1 807 299	1 807 769	1 807 769	100,0	100,0
8	5213	Neinvestiční transfer nefin. podnikatelským sub. - právníckým osobám	59 157	102 545	88 073	148,9	85,9
9	521x mimo 5213	Neinvestiční transfer podnikatelským subjektům	18 418	4 685	3 370	18,3	71,9
10	522x	Neinvestiční transfer neziskovým a podobným organizacím	624 524	597 588	407 661	65,3	68,2
11	5331	Neinvestiční příspěvky zřízeným příspěvkovým organizacím	1 258 798	1 321 364	1 316 624	104,6	99,6
12	533x mimo 5331	Neinvestiční transfer příspěvkovým a podobným organizacím	11 887	195 407	194 982	1 640,3	99,8
13	5347	Převody mezi městem a městskými částmi	1 091 458	1 587 784	1 587 783	145,5	100,0
14	5362	Daň z příjmů právníckých osob za obce - rozpočtová činnost	350 000	164 810	164 809	47,1	100,0
15	5366	Výdaje z fin. vypořádání předchozího roku mezi krajem a obcemi		441	441		100,0
16	5901	Rezervy rozpočtu	18 870	16 560			
17	5 mimo výše uved.	Ostatní běžné výdaje	348 505	417 414	278 592	79,9	66,7
18	č.ř. 5	Běžné výdaje celkem (č.ř. 1 až č.ř. 17)	8 281 341	9 034 961	8 348 606	100,8	92,4
19	631x	Investiční transfer podnikatelským subjektům	42 000	60 506	60 506	144,1	100,0
20	632x	Investiční transfer neziskovým a podobným organizacím	22 000	14 830	14 779	67,2	99,7
21	6351	Investiční transfer zřízeným příspěvkovým organizacím	63 652	129 966	126 288	198,4	97,2
22	6 mimo výše uved.	Ostatní kapitálové výdaje	2 266 375	1 856 484	1 555 369	68,6	83,8
23	č.ř. 6	Kapitálové výdaje celkem (č.ř. 19 až č.ř. 22)	2 394 227	2 061 786	1 756 942	73,4	85,2
24	č.ř. 5 + č.ř. 6	Výdaje města Brna celkem (č.ř. 18 + č.ř. 23)	10 675 568	11 096 747	10 105 548	94,7	91,1

č.ř.	položka třída	FINANCOVÁNÍ	město				
			Schválený rozpočet	Upravený rozpočet	Skutečnost	% S/SR	
1	8115, 8901	Změna stavu krátkodobých prostředků na bankovních účtech	1 186 950	1 227 050	-206 669		
2	8224	Uhrazené splátky dlouhodobých přijatých půjčených prostředků - EIB	-210 527	-210 527	-210 526	100,0	100,0
3	č.ř. 8	Financování města Brna celkem (č.ř. 1 + č.ř. 2)	976 423	1 016 523	-417 195		

č.ř.	třída	PŘEHLED HOSPODŘENÍ	město				
			Schválený rozpočet	Upravený rozpočet	Skutečnost	% S/SR	
1	č.ř. 1 až č.ř. 4	Příjmy celkem	9 699 145	10 080 224	10 522 743	108,5	104,4
2	č.ř. 5 a č.ř. 6	Výdaje celkem	10 675 568	11 096 747	10 105 548	94,7	91,1
3		Saldo příjmů a výdajů (č.ř. 1 minus č.ř. 2)	-976 423	-1 016 523	417 195		
4	č.ř. 8	Financování	976 423	1 016 523	-417 195		

**PŘEHLED O FINANČNÍM VYPOŘÁDÁNÍ STATUTÁRNÍHO MĚSTA BRNA ZA ROK 2015
ZDROJE**

v tis. Kč

Městská část :	1		1a	1b	2		3		3a	3b	3c	4	5
	Finanční prostředky účelových fondů	FRR	ostatní účelové fondy	Finanční prostředky ZBÚ a termínované vklady	Převody mezi městem a MČ	10% podíl z kupní ceny nemovitých věcí svěřených MČ	20% podíl z prodeje ostatního nemovitého majetku	Ostatní převody	Jiné zdroje	ÚHRN ZDROJŮ PO FINANČNÍM VYPOŘÁDÁNÍ			
Brno-sítěd	17 376	16 439	937	117 102	9 610	3 517	6 093			143 227			
Brno-Bohunice	2 373	2 341	32	12 203	1 609	78	1 531			16 129			
Brno-Starý Lískovec	99 862	49 234	50 628	46 407	1 492	90	1 402			147 738			
Brno-Nový Lískovec	24 753	1 262	23 491	26 023	1 086		1 086			51 862			
Brno-Kohoutovice	6 642	6 288	354	72 144	1 628	272	1 356			77 864			
Brno-Bosonohy	4 560	4 508	52	6 525	398		398			11 483			
Brno-Zabovřesky	303	243	60	33 478	2 201		2 052	149		33 731			
Brno-Bystrc	62 509	62 321	188	241 268	9 466	6 613	2 853			312 480			
Brno-Kníničky	2 665	2 665		12 924	360		360			15 949			
Brno-Komín	11 714	11 630	84	27 118	940		940			39 772			
Brno-Jundrov	6 030	5 981	49	1 783	601		487	114		8 414			
Brno-Žebětín	4 078	4 051	27	25 264	699		699			30 041			
Brno-sever	29 239	28 789	450	221 816	12 838	8 243	4 595			263 414			
Brno-Maloměřice a Obřany	38		38	32 927	899		899			33 809			
Brno-Židenice	423	101	322	108 331	2 414	246	2 165	3		110 718			
Brno-Černovice	13 249	13 244	5	37 774	966		966			51 989			
Brno-jih	95	1	94	96 574	1 498		1 498			92 307			
Brno-Vinohrady	84 765	27 856	56 909	18 775	995		995			102 646			
Brno-Líšeň	4 300	1 636	2 664	146 400	3 067		3 032	35		153 580			
Brno-Slatina	33		33	17 328	1 263	141	1 122			18 190			
Brno-Tuřany	1 004	1 000	4	8 706	1 055		1 055			10 765			
Brno-Črlice	9 601	9 470	131	6 875	653		653			15 899			
Brno-Královo Pole	614	196	418	13 222	2 834	190	2 644			15 468			
Brno-Medlánky	6 231	6 196	35	8 460	683		683			15 084			
Brno-Řečkovice a Mokrá Hora	990	801	189	6 900	1 625		1 625			9 515			
Brno-Ivanovice	6		6	3 453	191		191			3 650			
Brno-Jehnice	1		1	16 552	217		217			16 770			
Brno-Ofešín	46	46		962	129		129			1 137			
Brno-Útěchov				1 126	87		87			1 213			
Celkem městské části	393 500	256 299	137 201	1 368 420	61 504	19 390	41 813	301		1 804 844			
Město	2 131 090	8 400	2 122 690	2 604 433	18 580				32 643	4 721 684			
Statutární město Brno	2 524 590	264 699	2 259 891	3 972 853	80 084	19 390	41 813	301	32 643	6 526 528			

Přehled o vedlejší hospodářské činnosti města Brna za rok 2015 (v tis. Kč)

č.ř.	účet	Název finanční operace	Město	
			účet DPH	Jídlna MMB, klub
		VÝNOSY		
1	601,2	Výnosy z prodeje vlastních výrobků a služeb	63 961	10 587
2	603	Výnosy z pronájmu	597 501	
3	644-647	Výnosy z prodeje dlouhodobého majetku a materiálu	128 585	
4	672	Výnosy z transferů	32 984	
5	ost. 6xx	Ostatní výnosy	704	1
6		Ú h r n výnosů (ř.1 až ř.5)	823 735	10 588
		NÁKLADY		
7	501,2	Spotřeba materiálu a energie	2 001	6 673
8	511	Opravy a udržování	314	2
9	512-518	Služby	52 468	54
10	52x	Osobní náklady		3 717
11	53x	Daně a poplatky		
12	551	Odpisy dlouhodobého majetku	413 014	
13	ost. 5xx	Ostatní náklady	1 550	-710
14		Ú h r n nákladů (ř.7 až ř.13)	469 347	9 736
15		Hospodářský výsledek před zdaněním (ř.6 - ř.14)	354 388	852
16	591	Daň z příjmů	28 532	-15
17		Hospodářský výsledek po zdanění (ř.15-ř.16)	325 856	867

18	241	Stav běžného účtu vedlejší hospodářské činnosti k 31.12.	115 224	2 097
----	-----	--	---------	-------

19	432	Výsledek hospodaření předcházejících účetních období	54 626	1 360
----	-----	--	--------	-------

Finanční prostředky z roku 2014 ponechané městským částem k dočerpání v roce 2015 na základě usnesení ZMB Z7/06 ze dne 19. 5. 2015, bod č. 8 (v Kč)

správce	ponecháno z roku 2014	vyčerpáno	nevyčerpáno	vratka ve FV 2015	žádost o ponechání	z toho na jiný účel
OŠMT	19 767 548,35	14 353 541,85	5 414 006,50	270 387,40	5 143 619,10	143 619,10
OI	534 863,52	534 863,52				
BO	151 352 555,84	79 738 689,59	71 613 866,25	7 139 099,00	64 474 767,25	
celkem	171 654 967,71	94 627 094,96	77 027 872,75	7 409 486,40	69 618 386,35	143 619,10

Finanční prostředky poskytnuté městským částem v průběhu roku 2015 (v Kč)

správce	poskytnuto	vyčerpáno	nevyčerpáno	vratka ve FV 2015	žádost o ponechání	z toho na jiný účel
OŠMT	159 507 000,00	101 938 285,07	57 568 714,93	2 304 558,19	55 264 156,74	3 978 947,32
OSP	47 000,00	47 000,00				
OPP	270 000,00	270 000,00				
OK	80 000,00	80 000,00				
OI	72 278 000,00	52 404 561,44	19 873 438,56	1 940 606,46	17 932 832,10	
BO	128 649 000,00	50 428 902,87	78 220 097,13	4 418 650,00	73 801 447,13	
celkem	360 831 000,00	205 168 749,38	155 662 250,62	8 663 814,65	146 998 435,97	3 978 947,32

Finanční prostředky (účelové, specifické dotace) poskytnuté městským částem v letech 2014 a 2015 v rámci tzv. postoupených příjmů (v Kč)

účel dotace	poskytnuto v roce 2015 vč. ponechaných z roku 2014	vyčerpáno	nevyčerpáno	vratka ve FV 2015	žádost o ponechání	z toho na jiný účel
zimní údržba, úklid chodníků	41 984 537,26	38 236 716,39	3 747 820,87	11 985,82	3 735 835,05	3 735 835,05
pečovatelská služba	79 604 814,96	78 597 557,27	1 007 257,69		1 007 257,69	
činnost jednotek SDH	2 655 000,00	2 652 541,20	2 458,80		2 458,80	
centra volného času	1 201 166,00	1 192 490,00	8 676,00		8 676,00	
celkem	125 445 518,22	120 679 304,86	4 766 213,36	11 985,82	4 754 227,54	3 735 835,05

CELKEM v Kč	657 931 485,93	420 475 149,20	237 456 336,73	16 085 286,87	221 371 049,86	7 858 401,47
-------------	----------------	----------------	----------------	---------------	----------------	--------------

Finanční prostředky z roku 2014 ponechané městským částem k dočerpání v roce 2015 na základě usnesení ZMB Z7/06 ze dne 19. 5. 2015, bod č. 8, které nebyly dočerpány do konce roku 2015 (v Kč)

Městská část	akce	ponecháno z roku 2014	výčerpáno v roce 2015	rozdíl	ponechat k využití	požadavek na změnu účelu	správce
Brno-Komín	ZŠ a MŠ Pastviny 70 - oprava osvětlení školního bazénu <i>žádost o změnu na jiný účel: Výstavba jednotřídní modální MŠ Pastviny 70.</i>	215 634,00	109 590,12	106 043,88	106 043,88	ANO	OŠMT
Brno-střed	MŠ Vidětská 39a - zateplení a výměna oken <i>žádost o změnu na jiný účel: ZŠ a MŠ Brno, nám. 28. října, objekt Stará 13/15 - rekonstrukce sociálního zařízení a plošiny pro handicapované</i>	2 685 250,00	2 647 674,78	37 575,22	37 575,22	ANO	OŠMT
Brno-Židenice	Navýšení kapacity MŠ Letní 3 Celkem za správce (OŠMT)	5 000 000,00		5 000 000,00	5 000 000,00	NE	OŠMT
Brno-střed	Bytový dům Nádražní 4, Brno	7 900 884,00	2 757 264,90	5 143 619,10	5 143 619,10		
Brno-střed	Bytový dům Starobrněnská 7, Brno	2 553 000,00		2 553 000,00	2 553 000,00	NE	BO
Brno-střed	Bytový dům Tučkova 30, Brno	2 860 000,00		2 860 000,00	2 860 000,00	NE	BO
Brno-střed	Bytový dům Tučkova 32, Brno	1 550 000,00		1 550 000,00	1 550 000,00	NE	BO
Brno-střed	TI pro obytný soubor Pod Petrovem, domy A a B - celkem o 92 b.j.	1 725 000,00		1 725 000,00	1 725 000,00	NE	BO
Brno-Bystrc	Rekonstrukce bytových jader v obcích panelových domech Heyrovského 20-30 (sudá), Heyrovského 7, 9, Laštůvkova 61-75 (lichá)	1 992 000,00		1 992 000,00	1 992 000,00	NE	BO
Brno-Líšeň	Technická a dopravní infrastruktura výstavby v obytném souboru Zahradní město Brno-Líšeň, ul. Chmelnice	4 800 000,00		4 800 000,00	4 800 000,00	NE	BO
Brno-Líšeň	Modernizace bytových jader v bytových domech MČ Brno-Líšeň nad rámeč běžných oprav v letech 2013 a 2014 - ulice: Hochmanova 3, 9, 21; Houbalova 7; J. Fajmonové 2, 5, 6, 23, 25; Jirova 23; Masarova 3; Moláková 7, 13, 15; Popeláková 5; Puchýřova 3, 7, 11, 13; Synkova 6, 8, 12; Zikova 8, 10, 12	2 640 000,00		2 640 000,00	2 640 000,00	NE	BO
Brno-Líšeň	Modernizace v bytových domech MČ Brno-Líšeň v letech 2013 a 2014 - ulice: Hochmanova 3, 9, 21; Houbalova 7; J. Fajmonové 2, 5, 6, 23, 25; Jirova 23; Masarova 3; Moláková 7, 13, 15; Popeláková 5; Puchýřova 3, 7, 11, 1	10 350 000,00	5 400 000,00	4 950 000,00	4 950 000,00	NE	BO
Brno-sever	BD Merhautova 13 - rekonstrukce objektu + výtahy	4 593 250,00	1 105 156,00	3 488 094,00	3 488 094,00	NE	BO
Brno-Slatina	Modernizace bytových jader ul.: Bučovičská, Dědická, Kromětižská, Prostějovská, Rousimovská	29 151 556,45	23 365 705,70	5 785 850,75	5 785 850,75	NE	BO
Brno-Starý Lískovec	Modernizace výtahů v Brně-Starém Lískovci v bytových domech v ulici Dunajská 37, 39, 41, 43, 45; Kosmonautů 23, Labská 29, 31, 33, 35, 37; Sevastopolská 1, 3, 5, 7, 9; Vltavská 2	1 350 000,00	300 000,00	1 050 000,00	1 050 000,00	NE	BO
	Celkem za správce (BO)	32 414 987,50	1 334 165,00	31 080 822,50	31 080 822,50	NE	BO
	Celkem	95 979 793,95	31 505 026,70	64 474 767,25	64 474 767,25		
		103 880 677,95	34 262 291,60	69 618 386,35	69 618 386,35		

Finanční prostředky, poskytnuté městským částem v průběhu roku 2015, které nebyly dočerpány do konce roku 2015 (v Kč)

Městská část	akce	poskytnuto	vyčerpáno	rozdil	k odesláni ve fin. vypořádání 2015	ponechat k využití	požadavek na změnu účelu	správce
Brno-střed	ZŠ a MŠ Křenová 21 - rekonstrukce tělocvičny	1 200 000,00		1 200 000,00		1 200 000,00	NE	OŠMT
Brno-střed	ZŠ a MŠ Křídlovická 30b - rekonstrukce tělocvičny	1 500 000,00		1 500 000,00		1 500 000,00	NE	OŠMT
Brno-střed	Rekonstrukce střešy, balustrád a přílehlých říms na objektu ZŠ Rašínova 3	400 000,00		400 000,00		400 000,00	NE	OŠMT
Brno-střed	ZŠ a MŠ Brno, nám. 28. října 22 - rekonstrukce tělocvičny	5 500 000,00		5 500 000,00		5 500 000,00	částecná změna	OŠMT
z toho:							3 362 000,00	
ponechat na stejný účel								
žádost o změnu na jiný účel: ZŠ a MŠ nám. 28. října 22, objekt Stará 13/15 - rekonstrukce sociálních zařízení a plošiny pro handicapované							2 138 000,00	
Brno-Bohumice	Rekonstrukce skateparku Osová	3 800 000,00		3 800 000,00		3 800 000,00	NE	OŠMT
Brno-Bystrc	Výměna litinového potrubí vodovodního řadu v areálu ZŠ Vejrostova	1 300 000,00	639 503,99	660 496,01		660 496,01	ANO	OŠMT
Brno-Bystrc	Oprava podlahy ve třídě 3 A v přízemí ZŠ Heyrovského 32	140 000,00	98 515,00	41 485,00		41 485,00	ANO	OŠMT
Brno-Bystrc	Oprava schodiště ke kotelně a oprava rampy u MŠ Laštůvkova 57/59	450 000,00	429 390,28	20 609,72		20 609,72	ANO	OŠMT
Brno-Bystrc	Oprava náteru střešy pavilonu U2, v ZŠ Laštůvkova 77	150 000,00	116 250,75	33 749,25		33 749,25	ANO	OŠMT
Brno-Bystrc	Oprava oplocení mezi MŠ Kachlíkova 19 a 21	100 000,00	99 220,00	780,00		780,00	ANO	OŠMT
Brno-Bystrc	Oprava osvětlení umýváren a WC u MŠ Laštůvkova 57/59	200 000,00	116 952,55	83 047,45		83 047,45	ANO	OŠMT
Brno-Bystrc	Obnova obvodového oplocení celé MŠ Kachlíkova 21	500 000,00	499 730,00	270,00		270,00	ANO	OŠMT
Brno - Bystrc	žádost o změnu všech nevyčerpaných transferů na jiný účel: Obnova oplocení areálu MŠ Kachlíkova 17 a 19 - pokračující projekt						840 437,43	
Brno-Chrlice	Oprava stávající opěrné zidky a přílehlé plochy u objektu ZŠ a MŠ Brno, Jana Brozkovy 3	1 920 000,00	1 599 105,28	320 894,72		320 894,72	ANO	OŠMT
Brno-Jehnice	žádost o změnu na jiný účel: Rekonstrukce hřiště Nad topoly p. č. 4166						320 894,72	
Brno-Jehnice	Přístavba MŠ Blanenská	15 000 000,00		15 000 000,00		15 000 000,00	NE	OŠMT
Brno-Kníničky	Přístavba tělocvičny a zateplení šítu tělocvičny	1 000 000,00		1 000 000,00		1 000 000,00	NE	OŠMT
Brno-Komin	Výstavba jednotřídní modulární MŠ Pastviny 70	5 250 000,00		5 250 000,00		5 250 000,00	NE	OŠMT
Brno-Komin	ZŠ a MŠ Pastviny 70 - rekonstrukce soc. zařízení a rozvodů 3. etapa	1 500 000,00	820 384,83	679 615,17		679 615,17	ANO	OŠMT
žádost o změnu na jiný účel: Výstavba jednotřídní modulární MŠ Pastviny 70.							679 615,17	
Brno-Komin	ZŠ a MŠ Brno, Pastviny 70 - rekonstrukce školní kuchyně II. etapa - investice	2 300 000,00		2 300 000,00		2 300 000,00	NE	OŠMT
Brno-Maloměřice a Obřany	MŠ Brno, Cihelni Ia - rekonstrukce (kotelny)	1 900 000,00	1 363 715,98	536 284,02		536 284,02	NE	OŠMT
Brno-Maloměřice a Obřany	MŠ Brno, Cihelni Ia - rekonstrukce objektu - investice	8 000 000,00	1 936 885,72	6 063 114,28		6 063 114,28	NE	OŠMT
Brno-Medlánky	MŠ Hudecova 435/47, původní objekt - odstranění havarijního stavu teras	1 000 000,00		1 000 000,00		1 000 000,00	NE	OŠMT

Finanční prostředky, poskytnuté městským částem v průběhu roku 2015, které nebyly dočerpány do konce roku 2015 (v Kč)

Městská část	akce	poskytnuto	vyčerpáno	rozdíly	k odeslání ve fin. vypořádání 2015	ponechat k využití	požadavek na změnu účelu	správe
Brno-Starý Lískovec	MŠ Bosonožská 4 - oprava sociálního zařízení ve třech třídách	700 000,00	27 830,00	672 170,00		672 170,00	NE	OŠMT
Brno-Starý Lískovec	MŠ Oděráská 2 - rekonstrukce sociálního zařízení	1 000 000,00	27 830,00	972 170,00		972 170,00	NE	OŠMT
Brno-Starý Lískovec	MŠ Brno, Kosmonautů 2 - oprava umývárny a záchodků ve třech třídách	2 000 000,00	27 830,00	1 972 170,00		1 972 170,00	NE	OŠMT
Brno-Žabovřesky	ZŠ Brno, Jana Babáka 1 - výměna výplní otvorů, dokončení - investice	4 700 000,00	4 123 778,81	576 221,19		576 221,19	NE	OŠMT
Brno-Žabovřesky	ZŠ Brno, Jana Babáka 1 - odstranění zemní vlhkosti	3 000 000,00		3 000 000,00		3 000 000,00	NE	OŠMT
Brno-Židenice	Regenerace dětských hřišť	3 400 000,00	2 518 920,07	881 079,93		881 079,93	NE	OŠMT
Brno-Líšeň	Výstavba mobilní ledové plochy	1 800 000,00		1 800 000,00		1 800 000,00	NE	OŠMT
	Celkem za správce (OŠMT)	69 710 000,00	14 445 843,26	55 264 156,74		55 264 156,74		
Brno-síed	Moravské náměstí 12 - výměna oken v uliční části	786 000,00		786 000,00		786 000,00	NE	BO
Brno-síed	Moravské náměstí 12 - modernizace výtahu	1 250 000,00		1 250 000,00		1 250 000,00	NE	BO
Brno-síed	Orlí 9 - modernizace výtahu	650 000,00		650 000,00		650 000,00	NE	BO
Brno-síed	Videňská - TI pro obytný soubor	3 450 000,00		3 450 000,00		3 450 000,00	NE	BO
Brno-síed	Kapucinské nám. 10 - výměna oken v uliční části a oprava fasády	866 000,00		866 000,00		866 000,00	NE	BO
Brno-síed	Hlinky 28 - výměna oken a sanace soklu	793 000,00		793 000,00		793 000,00	NE	BO
Brno-síed	Pekařská 25 - oprava rozvodů ZTI v celém domě včetně bytů	306 000,00		306 000,00		306 000,00	NE	BO
Brno-síed	Kómerova 8 - oprava rozvodů ZTI v celém domě včetně bytů	536 000,00		536 000,00		536 000,00	NE	BO
Brno-síed	Česká 14 - oprava rozvodů ZTI v celém domě včetně bytů	345 000,00		345 000,00		345 000,00	NE	BO
Brno-síed	Úvoz 88 - oprava rozvodů ZTI v celém domě včetně bytů	354 000,00		354 000,00		354 000,00	NE	BO
Brno-síed	Milady Horákové 1a - oprava rozvodů ZTI v celém domě včetně bytů	554 000,00		554 000,00		554 000,00	NE	BO
Brno-síed	Křídlovická 61 - oprava rozvodů ZTI v celém domě včetně bytů	281 000,00		281 000,00		281 000,00	NE	BO
Brno-síed	Křídlovická 61a - oprava rozvodů ZTI v celém domě včetně bytů	349 000,00		349 000,00		349 000,00	NE	BO
Brno-Bystrc	Rekonstrukce bytových jader v obcích panelových domech Heyrovského 20-30 (sudá), Heyrovského 7,9, Laštůvkova 61-75 (lichá)	2 000 000,00		2 000 000,00		2 000 000,00	NE	BO
Brno-Černovice	Bytový dům Kneslova 4,6,8,10,12,14,16,18,20 - modernizace bytových jader a rekonstrukce supatek (ÚT, ZTI a VZT) v bytech ve vlastnictví St.m. Brna	9 680 000,00	6 103 333,42	3 576 666,58		3 576 666,58	NE	BO
Brno-Kohoutovice	Stavební úpravy výtahu v BD Stamicova 1.3.5 a Libušina třída 8 v Brně-Kohoutovicích	10 115 000,00	7 427 000,15	2 687 999,85		2 687 999,85	NE	BO
Brno-Kohoutovice	Votříškova 4, rekonstrukce bytových jader	3 000 000,00		3 000 000,00		3 000 000,00	NE	BO

Finanční prostředky, poskytnuté městským částem v průběhu roku 2015, které nebyly dočerpány do konce roku 2015 (v Kč)

Městská část	akce	poskytnuto	vyčerpáno	rozdíl	k odeslání ve fin. vypořádání 2015	ponechat k využití	požadavek na změnu účelu	správce
Brno-sever	Merhautova 13 - rekonstrukce objektu a výtahy	15 540 000,00	7 022 799,30	8 517 200,70		8 517 200,70	NE	BO
Brno-Vinohrady	Oprava výtahů v bytových domech Průšaňská 11,13,15,17, Vlčnovská 3,5 Hochmanova 3,19,21, Houbalova 7, J. Fajmonové 2,5,6,23,25, Jirova 23, Masarova 3, Molákova 7,13,15, Popeláková 5, Puchýřova 3,7,11,13, Sytkova 6,8,12, Žikova 8,10,12 - modernizace bytových jader	7 250 000,00	4 856 220,00	2 393 780,00	1 854 200,00	539 580,00	NE	BO
Brno-Líšeň		12 650 000,00		12 650 000,00		12 650 000,00	NE	BO
Brno-Žabovřesky	Poznaňská 20,22 - rekonstrukce bytových jader	1 600 000,00		1 600 000,00		1 600 000,00	NE	BO
Brno-Žebětín	Kamechy - sektor 18 - 6 BD, technická infrastruktura	4 000 000,00		4 000 000,00		4 000 000,00	NE	BO
Brno-Žebětín	Kamechy - sektor 36 - 4 BD, technická infrastruktura	4 000 000,00		4 000 000,00		4 000 000,00	NE	BO
Brno-Žebětín	Kamechy - sektor 23 - 6 BD, technická infrastruktura	8 000 000,00		8 000 000,00		8 000 000,00	NE	BO
Brno-Žebětín	Kamechy - sektor 42 - 3 BD, technická infrastruktura	5 960 000,00		5 960 000,00		5 960 000,00	NE	BO
Brno-Židenice	Krásného 33,35,37 - rekonstrukce umakartových byt.jader	1 650 000,00		1 650 000,00		1 650 000,00	NE	BO
Brno-Židenice	Mazurova 1,3,5 - rekonstrukce umakartových byt.jader	1 600 000,00		1 600 000,00		1 600 000,00	NE	BO
Brno-Židenice	Souběžná 1,3,5 - rekonstrukce umakartových byt.jader	1 750 000,00		1 750 000,00		1 750 000,00	NE	BO
Brno-Židenice	Souběžná 7,9,11 - rekonstrukce umakartových byt.jader	1 750 000,00		1 750 000,00		1 750 000,00	NE	BO
	Celkem za správce (BO)	101 065 000,00	25 409 352,87	75 655 647,13	1 854 200,00	73 801 447,13		
Brno-Chrlice	Hasičská zbrojnice Chrlice	5 780 000,00	4 463 926,97	1 316 073,03	1 230 000,00	86 073,03	NE	OI
Brno-Jundrov	Rekonstrukce kontejnerů podél ul. Dubová, bezbarierový nájezd	1 000 000,00	45 220,00	954 780,00		954 780,00	NE	OI
Brno-Maloměřice a Obřany	Rekonstrukce víceúčelového sálu MČ Brno-Maloměřice a Obřany	9 200 000,00	573 363,00	8 626 637,00		8 626 637,00	NE	OI
Brno-Maloměřice a Obřany	Rekonstrukce víceúčelového sálu - interiér	7 000 000,00		7 000 000,00		7 000 000,00	NE	OI
Brno-Tuřany	Rekonstrukce pobočky knihovny J. Mahena, rekonstrukce radnice III. etapa - Tuřanské nám. I	4 000 000,00	2 734 657,93	1 265 342,07		1 265 342,07	NE	OI
	Celkem za správce (OI)	26 980 000,00	7 817 167,90	19 162 832,10	1 230 000,00	17 932 832,10		
	Celkem	197 755 000,00	47 672 364,03	150 082 635,97	3 084 200,00	146 998 435,97		

Finanční prostředky (účelové, specifické dotace) poskytnuté městským částem v letech 2014 a 2015 v rámci tzv. postoupených příjmů, které nebyly dočerpány do konce roku 2015 (v Kč)

Městská část	akce	ponecháno z roku 2014 na opravy	vyčerpáno v roce 2015 na opravy	poskytnuto 2015	vyčerpáno 2015	rozdíl	ponechat k využití	požadavek na změnu účelu	správce
Brno-Černovice	Běžné výdaje - údržba a úklid chodníků			925 000,00	413 717,00	511 283,00	511 283,00	ANO	OD
Brno-Chrlice	Běžné výdaje - údržba a úklid chodníků			496 000,00	451 067,60	44 932,40	44 932,40	ANO	OD
Brno-Jundrov	Běžné výdaje - údržba a úklid chodníků			432 000,00	274 341,32	157 658,68	157 658,68	ANO	OD
Brno-Kníničky	Běžné výdaje - údržba a úklid chodníků, opravy	163 279,00		243 000,00	5 201,18	401 077,82	401 077,82	ANO	OD
Brno-Komín	Běžné výdaje - údržba a úklid chodníků			532 000,00	219 010,03	312 989,97	312 989,97	ANO	OD
Brno-Královo Pole	Běžné výdaje - údržba a úklid chodníků			2 386 000,00	2 179 286,00	206 714,00	206 714,00	ANO	OD
Brno-Líšeň	Běžné výdaje - údržba a úklid chodníků, opravy	1 371 669,72	1 322 769,58	2 158 000,00	619 993,90	1 586 906,24	1 586 906,24	ANO	OD
Brno-sever	Běžné výdaje - údržba a úklid chodníků			3 856 000,00	3 496 319,43	359 680,57	359 680,57	ANO	OD
Brno-Židenice	Běžné výdaje - údržba a úklid chodníků			1 922 000,00	1 767 407,63	154 592,37	154 592,37	ANO	OD
Celkem za správce (OD)		1 534 948,72	1 322 769,58	12 950 000,00	9 426 344,09	3 735 835,05	3 735 835,05		
Brno-Bystrc	Běžné výdaje - pečovatelská služba			9 293 000,00	8 582 886,21	710 113,79	710 113,79	NE	OSP
Brno-sever	Běžné výdaje - pečovatelská služba			11 827 000,00	11 529 856,10	297 143,90	297 143,90	NE	OSP
Celkem za správce (OSP)		0,00	0,00	21 120 000,00	20 112 742,31	1 007 257,69	1 007 257,69		
Brno-Jundrov	Činnost jednotky sboru dobrovolných hasičů			100 000,00	97 541,20	2 458,80	2 458,80	NE	OJV
Brno-Bystrc	Střediska volného času			130 000,00	121 324,00	8 676,00	8 676,00	NE	OŠMT
Celkem		1 534 948,72	1 322 769,58	34 300 000,00	29 757 951,60	4 754 227,54	4 754 227,54		

Rekapitulace navržených změn účelu využití finančních prostředků, poskytnutých z rozpočtu města městským částem v letech 2014-2015, které nebyly dočerpány do konce roku 2015

Městská část	Původní účel	Nově navržený účel	částka v Kč
Brno-Komín	ZŠ a MŠ Pastviny 70 - oprava osvětlení školního bazénu	Výstavba jednotřídní modulární MŠ Pastviny 70	106 043,88
Brno-střed	MŠ Vídeňská 39a - zateplení a výměna oken	ZŠ a MŠ Brno, nám. 28. října, objekt Stará 13/15 - rekonstrukce sociálního zařízení a plošiny pro handicapované	37 575,22
Brno-střed	ZŠ a MŠ Brno, nám. 28. října 22 - rekonstrukce tělocvičny	ZŠ a MŠ nám. 28. října 22, objekt Stará 13/15 - rekonstrukce soc. zařízení a plošiny pro handicapované	2 138 000,00
Brno - Bystrc	Opravy a rekonstrukce školských zařízení (7 akci)	Obnova oplocení areálu MŠ Kachlikova 17 a 19 - pokračující projekt	840 437,43
Brno-Komín	ZŠ a MŠ Pastviny 70 - rek. sociálních zařízení a rozvodů 3. etapa	Výstavba jednotřídní modulární MŠ Pastviny 70	679 615,17
Brno-Chrlice	Oprava stávající opěrné zídky a přílehlé plochy u objektu ZŠ a MŠ Brno, Jana Broskvy 3	Rekonstrukce hřiště Nad topoly p. č. 4166	320 894,72
Celkem (OŠMT)			4 122 566,42
Brno-Černovice	Běžné výdaje - údržba a úklid chodníků	opravy komunikací	511 283,00
Brno-Chrlice	Běžné výdaje - údržba a úklid chodníků	opravy komunikací	44 932,40
Brno-Jundrov	Běžné výdaje - údržba a úklid chodníků	opravy komunikací	157 658,68
Brno-Kníničky	Běžné výdaje - údržba a úklid chodníků	opravy komunikací	401 077,82
Brno-Komín	Běžné výdaje - údržba a úklid chodníků	opravy komunikací	312 989,97
Brno-Královo Pole	Běžné výdaje - údržba a úklid chodníků	opravy komunikací	206 714,00
Brno-Líšeň	Běžné výdaje - údržba a úklid chodníků	opravy komunikací	1 586 906,24
Brno-sever	Běžné výdaje - údržba a úklid chodníků	opravy komunikací	359 680,57
Brno-Židenice	Běžné výdaje - údržba a úklid chodníků	opravy komunikací	154 592,37
Celkem (postoupené příjmy - specifická dotace)			3 735 835,05
Celkem			7 858 401,47

**Nedočerpané účelové neinvestiční příspěvky a investiční transfery
navržené zřízeným organizacím k využití v roce 2016**

• Zoo Brno a stanice zájmových činností – Realizace strategie rozvoje ZOO	
- v roce 2015 poskytnuto	7 500 000,00 Kč
- k 31.12.2015 vyčerpáno	494 527,00 Kč
- navrženo ponechat k dočerpání na stejný účel do 31.12.2016	7 005 473,00 Kč
• Nemocnice Milosrdných bratří – rekonstrukce v objektu NMB	
- v roce 2015 poskytnuto	10 500 000,00 Kč
- k 31.12.2015 vyčerpáno	7 708 278,67 Kč
- navrženo ponechat k dočerpání na stejný účel do 31.12.2016	2 791 721,33 Kč
• Domov pro seniory Věstonická – oprava asfaltových cest	
- v roce 2015 poskytnuto	800 000,00 Kč
- k 31.12.2015 vyčerpáno	0,00 Kč
- navrženo ponechat k dočerpání na stejný účel do 31.12.2016	800 000,00 Kč
• Městské divadlo Brno – přístavba dílen a skladů	
- v roce 2015 poskytnuto	3 274 000,00 Kč
- k 31.12.2015 vyčerpáno	3 265 053,46 Kč
- navrženo ponechat k dočerpání na stejný účel do 31.12.2016	8 946,54 Kč
• Knihovna Jiřího Mahena v Brně – Knihovna pro město II. (EU)	
- v roce 2015 poskytnuto	783 586,00 Kč
- k 31.12.2015 vyčerpáno	647 170,44 Kč
- navrženo ponechat k dočerpání na stejný účel do 31.12.2016	136 415,56 Kč
Navrženo k ponechání celkem	10 742 556,43 Kč

Návrh na rozdělení hospodářského výsledku příspěvkových organizací za rok 2015

(v Kč)

Název příspěvkové organizace	Výsledek hospodaření po zdanění	Návrh přidělu do rezervního fondu	Návrh přidělu do fondu odměn
Turistické informační centrum města Brna	4 090 478,23	4 090 478,23	
Správa hřbitovů města Brna	256 650,37	51 350,37	205 300,00
Zoo Brno a stanice zájmových činností	1 558 749,05	1 000 000,00	558 749,05
Veřejná zeleň města Brna	843 975,21	168 795,04	675 180,17
Sdružení zdravotnických zařízení II Brno	887 374,19	887 374,19	
Nemocnice Milosrdných bratří	690 887,83	690 887,83	
Úrazová nemocnice v Brně	-48 084 452,00		
Chovánek - dětské centrum rodinného typu	1 024 653,92	1 024 653,92	
Centrum sociálních služeb	426 958,39	426 958,39	
Domov pro seniory Kociánka	9 181,51	9 181,51	
Domov pro seniory Kosmonautů	184 979,42	36 995,88	147 983,54
Domov pro seniory Nopova	272 998,78	72 998,78	200 000,00
Domov pro seniory Věstonická	159 042,67	159 042,67	
Domov pro seniory Foltýnova	243 873,93	243 873,93	
Domov pro seniory Koniklecová	134 994,33	74 994,33	60 000,00
Domov pro seniory Okružní	109 360,33	21 872,33	87 488,00
Domov pro seniory Podpěrova	123 363,46	61 363,46	62 000,00
Domov pro seniory Vychodilova	194 308,82	194 308,82	
Domov pro seniory Mikulášskovo náměstí	113 822,41	113 822,41	
Domov pro seniory Holásecká	200 258,95	40 051,95	160 207,00
Národní divadlo Brno	0,00		
Centrum experimentálního divadla	146 246,00	120 000,00	26 246,00
Městské divadlo Brno	17 654,64	17 654,64	
Divadlo Radost	0,00		
Filharmonie Brno	6 026,51	6 026,51	
Knihovna Jiřího Mahena v Brně	529 554,56	529 554,56	
Muzeum města Brna	0,00		
Dům umění města Brna	0,00		
Hvězdárna a planetárium Brno	749 096,34	749 096,34	
Mateřská škola Brno, Veslařská	9 199,77	9 199,77	
Mateřská škola Brno, Štolcova	45 811,57	25 811,57	20 000,00
Základní škola Brno, Čejkovická	355 981,33	255 981,33	100 000,00
Waldorfská ZŠ a MŠ Brno, Plovdivská	32 924,49	6 584,90	26 339,59
CELKEM	-34 666 044,99	11 088 913,66	2 329 493,35


ROZVAHA - BILANCE

územní samosprávné celky, svazky obcí, regionální rady regionu soudržnosti
(v Kč, s přesností na dvě desetinná místa)

Období: 12 / 2015

IČO: SOR901

Název: STAT.MESTO BRNO včetně VHC (MMB+MC+VHC)



Číslo položky	Název položky	Symetrický účet	Období		Minulé
			Běžné	Korekce	
			Brutto	Netto	
AKTIVA CELKEM			98 024 945 207,38	24 420 010 159,82	73 604 935 047,56
A. Stálá aktiva			85 882 141 383,08	23 059 856 010,52	60 608 748 986,93
I. Dlouhodobý nehmotný majetek			932 939 190,11	637 525 868,58	339 437 640,86
1.	Nehmotné výsledky výzkumu a vývoje	012			
2.	Software	013	684 471 458,32	174 011 981,23	226 753 844,06
3.	Ocenitelná práva	014	7 964 207,00	5 374 948,00	3 168 814,00
4.	Povolenky na emise a preferenční limity	015			
5.	Drobný dlouhodobý nehmotný majetek	018	37 446 569,99	37 446 569,99	
6.	Ostatní dlouhodobý nehmotný majetek	019	140 414 518,80	84 244 873,50	
7.	Nedokončený dlouhodobý nehmotný majetek	041	62 642 436,00	56 169 645,30	68 666 674,30
8.	Uspořádací účet technického zhodnocení dlouhodobého nehmotného majetku	044		62 642 436,00	40 848 308,50
9.	Poskytnuté zálohy na dlouhodobý nehmotný majetek	051			
10.	Dlouhodobý nehmotný majetek určený k prodeji	035			
II. Dlouhodobý hmotný majetek			70 675 009 205,47	22 411 940 181,30	47 697 369 442,03
1.	Pozemky	031	10 381 533 777,59	10 381 533 777,59	10 299 900 493,63
2.	Kulturní předměty	032	36 801 798,84	36 801 798,84	37 221 793,84
3.	Stavby	021	54 332 661 805,23	20 660 056 672,27	33 457 825 022,05
4.	Samostatné hmotné movité věci a soubory hmotných movitých věcí	022	1 855 009 324,86	1 084 860 979,91	909 669 082,93
5.	Pěstičské celky trvalých porostů	025			
6.	Drobný dlouhodobý hmotný majetek	028	644 629 942,26	644 629 942,26	
7.	Ostatní dlouhodobý hmotný majetek	029	15 275 356,50	7 173 538,00	8 429 238,50
8.	Nedokončený dlouhodobý hmotný majetek	042	2 706 148 465,13	15 219 048,86	2 266 924 370,08
9.	Uspořádací účet technického zhodnocení dlouhodobého hmotného majetku	045			
10.	Poskytnuté zálohy na dlouhodobý hmotný majetek	052	850 563,44	850 563,44	5 878 952,00
11.	Dlouhodobý hmotný majetek určený k prodeji	036	702 098 171,62	702 098 171,62	711 520 489,00
III. Dlouhodobý finanční majetek			11 520 736 340,36	11 520 736 340,36	11 505 669 203,88

Číslo položky	Název položky	Svazkový účet	Období		Mínulé
			Běžné	Korekce	
			Brutto	Netto	
1.	Majetkové účasti v osobách s rozhodujícím vlivem	061	10 903 034 088,47		10 903 034 088,47
2.	Majetkové účasti v osobách s podstatným vlivem	062	528 637 620,00		528 637 620,00
3.	Dluhové cenné papíry držené do splatnosti	063			
4.	Dlouhodobé půjčky	067			
5.	Terminované vklady dlouhodobé	068	89 064 631,89		73 997 495,41
6.	Ostatní dlouhodobý finanční majetek	069			
7.	Pořizovaný dlouhodobý finanční majetek	043			
8.	Poskytnuté zálohy na dlouhodobý finanční majetek	053			
IV.	Dlouhodobé pohledávky		2 753 456 647,14	10 389 960,64	1 066 272 700,16
1.	Poskytnuté návratné finanční výpomoci dlouhodobé	462	73 258 222,02		220 066 516,32
2.	Dlouhodobé pohledávky z postoupených úvěrů	464			
3.	Dlouhodobé poskytnuté zálohy	465	133 441,00		39 740,00
4.	Dlouhodobé pohledávky z ručení	466			
5.	Ostatní dlouhodobé pohledávky	469	777 300 937,94		818 655 652,84
6.	Dlouhodobé poskytnuté zálohy na transfery	471	1 902 764 046,18		27 510 791,00
7.	Zprostředkování dlouhodobých transferů	475			
B.	Oběžná aktiva		12 142 803 824,50	1 360 154 149,30	11 457 181 579,53
I.	Zásoby		11 509 764,15		10 382 968,60
1.	Pořízení materiálu	111			
2.	Materiál na skladě	112	11 267 600,68		9 722 871,18
3.	Materiál na cestě	119	17 196,34		128 900,02
4.	Nedokončená výroba	121			
5.	Polotovary vlastní výroby	122			
6.	Výrobky	123			
7.	Pořízení zboží	131			
8.	Zboží na skladě	132	110 567,13		324 719,40
9.	Zboží na cestě	138			
10.	Ostatní zásoby	139	114 400,00		206 478,00
II.	Krátkodobé pohledávky		4 223 808 363,02	1 360 154 149,30	4 113 834 364,13
1.	Odběratelé	311	1 416 974 974,94		264 318 118,66
2.	Směnky k inkasu	312			
3.	Pohledávky za eskontované cenné papíry	313			
4.	Krátkodobé poskytnuté zálohy	314	381 713 108,17		337 132 249,52
5.	Jiné pohledávky z hlavní činnosti	315	231 332 197,35	157 600 750,60	62 381 190,27
6.	Poskytnuté návratné finanční výpomoci krátkodobé	316	62 535 351,00		1 632 000,00
7.	Krátkodobé pohledávky z postoupených úvěrů	317			

Číslo položky	Název položky	Syntetický účet	Období		Minulé
			Běžné	Korekce	
			Brutto	Netto	
8.	Pohledávky z přerozdělených daní	319			
9.	Pohledávky za zaměstnanci	335	249 230,00	249 230,00	155 024,81
10.	Sociální zabezpečení	336			
11.	Zdravotní pojištění	337			
12.	Důchodové spoření	338			
13.	Daň z příjmů	341			
14.	Ostatní daně, poplatky a jiná obdobná peněžitá plnění	342			
15.	Daň z přidané hodnoty	343			
16.	Pohledávky za osobami mimo vybrané vládní instituce	344			
17.	Pohledávky za vybranými ústředními vládními institucemi	346			
18.	Pohledávky za vybranými místními vládními institucemi	348	1 699 667,21	1 699 667,21	1 426 457,58
23.	Krátkodobé pohledávky z ručení	361			
24.	Pevné termínové operace a opce	363			
25.	Pohledávky z finančního zajištění	365			
26.	Pohledávky z vydaných dluhopisů	367			
27.	Krátkodobé poskytnuté zálohy na transfery	373	321 981 064,90	321 981 064,90	1 992 580 448,00
28.	Zprostředkování krátkodobých transferů	375			
29.	Náklady příštích období	381	1 266 315,28	1 266 315,28	1 822 739,72
30.	Příjmy příštích období	385	137 241 197,16	137 241 197,16	14 278 445,03
31.	Dohadné účty aktivní	388	1 556 283 023,72	1 556 283 023,72	1 346 183 206,11
32.	Ostatní krátkodobé pohledávky	377	112 532 233,29	15 635 395,82	91 924 484,43
			7 907 485 697,33	7 907 485 697,33	7 332 964 246,80
III. Krátkodobý finanční majetek					
1.	Majetkové cenné papíry k obchodování	251			
2.	Dluhové cenné papíry k obchodování	253			
3.	Jiné cenné papíry	256			
4.	Termínované vklady krátkodobé	244	80 000 000,00	80 000 000,00	105 000 000,00
5.	Jiné běžné účty	245	218 092 869,12	218 092 869,12	232 576 458,15
9.	Běžný účet	241	1 190 937 842,16	1 190 937 842,16	919 755 767,22
11.	Základní běžný účet územních samosprávných celků	231	3 892 852 722,14	3 892 852 722,14	3 352 966 101,19
12.	Běžné účty fondů územních samosprávných celků	236	2 524 589 640,27	2 524 589 640,27	2 721 561 032,14
15.	Ceniny	263	461 118,64	461 118,64	619 899,10
16.	Peníze na cestě	262			
17.	Pokladna	261	551 505,00	551 505,00	484 989,00

Číslo položky	Název položky	Svazkový účet	Období	
			Běžné	Mínulé
PASIVA CELKEM				
			73 604 935 047,76	72 065 930 566,46
C. Vlastní kapitál			63 025 833 880,88	61 464 131 561,63
I. Jmění účetní jednotky a upravující položky			47 105 912 057,49	47 161 335 827,06
1. Jmění účetní jednotky		401	61 732 262 352,53	62 109 529 334,04
3. Transfery na pořízení dlouhodobého majetku		403	4 012 649 971,76	3 736 214 710,19
4. Kurzové rozdíly		405		
5. Oceňovací rozdíly při prvotním použití metody		406	19 434 407 178,58-	19 431 804 816,76-
6. Jiné oceňovací rozdíly		407	606 144 381,66	559 698 377,70
7. Opravy předcházejících účetních období		408	189 262 530,12	187 698 221,89
II. Fondy účetní jednotky			2 653 857 276,76	2 816 223 493,11
6. Ostatní fondy		419	2 653 857 276,76	2 816 223 493,11
III. Výsledek hospodaření			13 266 064 546,63	11 486 572 241,46
1. Výsledek hospodaření běžného účetního období		431	1 783 399 725,72	1 730 698 278,20
2. Výsledek hospodaření ve schvalovacím řízení		432		
3. Výsledek hospodaření předcházejících účetních období			11 482 664 820,91	9 755 873 963,26
D. Cizí zdroje			10 579 101 166,88	10 601 799 004,83
I. Rezervy			1 688 218,00	727 563,40
1. Rezervy		441	1 688 218,00	727 563,40
II. Dlouhodobé závazky			6 564 186 196,66	6 742 576 606,09
1. Dlouhodobé úvěry		451	4 925 497 885,35	5 195 381 610,91
2. Přijaté návratné finanční výpomoci dlouhodobé		452	62 577 174,62	39 449 418,62
3. Dlouhodobé závazky z vydaných dluhopisů		453		
4. Dlouhodobé přijaté zálohy		455	1 400,00	887 040,00
5. Dlouhodobé závazky z ručení		456		
6. Dlouhodobé směnky k úhradě		457		
7. Ostatní dlouhodobé závazky		459	450 000 093,21	410 314 195,81
8. Dlouhodobé přijaté zálohy na transfery		472	1 126 109 643,48	1 096 544 340,75
9. Zprostředkování dlouhodobých transferů		475		
III. Krátkodobé závazky			4 013 226 752,22	3 858 494 835,34
1. Krátkodobé úvěry		281		
2. Eskontované krátkodobé dluhopisy (směnky)		282		
3. Krátkodobé závazky z vydaných dluhopisů		283		
4. Jiné krátkodobé půjčky		289		
5. Dodavatelé		321	181 461 409,92	216 767 111,05
6. Směnky k úhradě		322		

Číslo položky	Název položky	Svazkový účet	Období		Minulé
			Běžné	Minulé	
7.	Krátkodobé přijaté zálohy	324	573 023 916,91	454 921 469,57	
8.	Závazky z dělené správy	325		87 800,00	
9.	Přijaté návratné finanční výpomoci krátkodobé	326	8 000 000,00		
10.	Zaměstnanci	331	83 440 343,00	78 621 446,00	
11.	Jiné závazky vůči zaměstnancům	333	124 605,00	102 647,00	
12.	Sociální zabezpečení	336	32 952 717,00	31 069 710,00	
13.	Zdravotní pojištění	337	14 494 966,00	13 690 973,00	
14.	Důchodové spoření	338	48 454,00	47 694,00	
15.	Daň z příjmů	341			
16.	Ostatní daně, poplatky a jiná obdobná peněžitá plnění	342	13 349 280,00	12 534 656,00	
17.	Daň z přidané hodnoty	343	90 993 100,91	132 713 600,37	
18.	Závazky k osobám mimo vybrané vládní instituce	345			
19.	Závazky k vybraným ústředním vládním institucím	347			
20.	Závazky k vybraným místním vládním institucím	349	17 931,00	62 910,00	
27.	Krátkodobé závazky z ručení	362			
28.	Pevně termínové operace a opce	363	252 763 815,79		
30.	Závazky z finančního zajištění	366			
31.	Závazky z upsaných nespacených cenných papírů a podílů	368			
32.	Krátkodobé přijaté zálohy na transfery	374	116 228 046,93	135 359 486,47	
33.	Zprostředkování krátkodobých transferů	375	500,00	278 494 824,56	
34.	Výdaje příštích období	383	7 384 606,57	18 767 364,49	
35.	Výnosy příštích období	384	6 903 559,31	714 021,60	
36.	Dohadné účty pasivní	389	2 564 924 331,15	2 359 525 785,44	
37.	Ostatní krátkodobé závazky	378	67 115 168,73	125 013 335,79	

* Konec sestavy *

STATUTÁRNÍ MĚSTO BRNO
MAGISTRÁT MĚSTA BRNA
Odbor rozpočtu a financování
Malinovského nám. 3
601 67 BRNO
-001-




VÝKAZ ZISKU A ZTRÁTY

územní samosprávné celky, svazky obcí, regionální rady regionu soudržnosti
(v Kč, s přesností na dvě desetinná místa)

Období: 12 / 2015

IČO: SOR901

Název: STAT.MESTO BRNO včetne VHC (MMB+MC+VHC)



Číslo položky	Název položky	Synтетický účet		Běžné období		Minulé období	
		Hlavní činnost	1	Hospodářská činnost	2	Hlavní činnost	3
A. Náklady celkem			10 081 520,537,08	1 601 627 533,76	11 177 283 215,52	1 596 216 468,14	
I. Náklady z činnosti			5 678 678 115,11	1 393 979 474,33	6 602 813 933,86	1 487 296 780,61	
1.	Spotřeba materiálu		51 766 528,65	31 305 737,40	53 310 612,17	32 034 115,02	
2.	Spotřeba energie		58 568 007,58	8 535 883,85	64 868 561,22	5 659 462,25	
3.	Spotřeba jiných neskladovatelných dodávek				3 282,00		
4.	Prodané zboží		7 973,00	653 506,27		459 727,30	
5.	Aktivace dlouhodobého majetku		1 522 465,53-		119,00		
6.	Aktivace oběžného majetku				732 466,00-		
7.	Změna stavu zásob vlastní výroby						
8.	Opravy a udržování		646 486 996,75	379 868 745,74	694 061 565,47	605 865 873,42	
9.	Cestovné		8 430 134,62	19 861,00	7 602 912,82	10 491,00	
10.	Náklady na reprezentaci		7 428 590,85	4 348,00	8 854 846,43	4 718,00	
11.	Aktivace vnitřníorganizačních služeb						
12.	Ostatní služby		1 413 496 896,90	166 743 974,34	1 399 329 627,59	172 891 371,72	
13.	Mzdové náklady		1 117 688 127,08	39 575 172,00	1 092 858 435,17	34 502 273,00	
14.	Základní sociální pojistění		369 499 382,03	12 866 829,00	352 433 662,18	11 640 075,00	
15.	Jiné sociální pojistění		4 104 133,50	11 789,00	3 893 202,16	9 975,00	
16.	Základní sociální náklady		6 011 293,55	100 403,00	5 731 987,75	85 693,00	
17.	Jiné sociální náklady		25 999 873,25	356 627,00	23 609 117,70	352 746,00	
18.	Daň silniční						
19.	Daň z nemovitosti		1 471 457,00		1 454 913,00		
20.	Jiné daně a poplatky		28 132 945,00	2 651 204,00	36 400 849,50	2 360 471,60	
22.	Smluvní pokuty a úroky z prodlení		31 172,00	200,00	959 397,86	8 966,24	
23.	Jiné pokuty a penále		27 065 264,92	1 672,00	2 269 223,00	21 561,00	
24.	Dary a jiná bezúplatná předání		3 476 010,51		2 686 742,55		
25.	Prodaný materiál						
26.	Manka a škody		25 225 114,07	139 885,80	2 093 995,40	29 918,60	

Číslo položky	Název položky	Běžné období		Minulé období	
		Hlavní činnost	Hospodářská činnost	Hlavní činnost	Hospodářská činnost
Symetrický účet		1	2	3	4
27.	Tvorba fondů	854 949 812,31		1 245 050 747,33	
28.	Odpisy dlouhodobého majetku	709 179 736,42	564 722 562,55	812 766 697,71	485 915 934,19
29.	Prodaný dlouhodobý nehmotný majetek				
30.	Prodaný dlouhodobý hmotný majetek	178 165 119,87		602 774 222,61	
31.	Prodané pozemky	19 894 005,60		38 337 058,50	456 410,60-
32.	Tvorba a zúčtování rezerv	1 688 218,00	727 563,40-		
33.	Tvorba a zúčtování opravných položek	19 850 281,86	154 454 905,13	37 238 640,27	105 860 848,38
34.	Náklady z vyřazených pohledávek	31 170 888,13	18 979 856,83	37 342 919,90	8 490 872,33
35.	Náklady z drobného dlouhodobého majetku	52 688 900,21	439 349,90	39 814 466,32	580 956,92
36.	Ostatní náklady z činnosti	17 723 716,98	13 274 524,92	37 798 594,25	20 967 141,24
II. Finanční náklady		84 046 288,97	145 437,17	311 224 614,05	182 753,91
561	1. Prodané cenné papíry a podíly			104 007 236,00	
562	2. Úroky	35 999 961,74	137 886,17	44 674 299,95	182 105,91
563	3. Kurzové ztráty	420 994,68		1 719 350,09	
564	4. Náklady z přecenění reálnou hodnotou	497 367,41		112 248 991,22	
569	5. Ostatní finanční náklady	47 127 965,14	7 551,00	48 574 736,79	648,00
III. Náklady na transfery		4 208 259 074,00	4 613 100,00-	4 046 074 156,61	
572	2. Náklady vybraných místních vládních institucí na transfery	4 208 259 074,00	4 613 100,00-	4 046 074 156,61	
V. Daň z příjmů		110 637 059,00	212 115 722,26	217 170 511,00	108 735 933,62
591	1. Daň z příjmů	110 637 059,00	212 115 722,26	217 170 511,00	108 735 933,62
595	2. Dodatečné odvody daně z příjmů				
B. Výnosy celkem		11 039 084 986,61	2 427 562 809,95	12 347 964 863,21	2 156 232 098,65
I. Výnosy z činnosti		2 439 735 312,63	2 360 383 814,74	3 419 379 125,06	2 110 833 428,02
601	1. Výnosy z prodeje vlastních výrobků	11 232,08	158 668,25	18 330,85	368 094,62
602	2. Výnosy z prodeje služeb	102 370 428,95	93 753 729,39	99 218 282,91	102 850 216,12
603	3. Výnosy z pronájmu	249 150 100,20	1 974 116 500,55	257 486 275,15	1 918 660 339,99
604	4. Výnosy z prodaného zboží	2 999,95	289 628,42	2 331,47	205 294,29
605	5. Výnosy ze správních poplatků	92 476 909,71		89 223 288,00	
606	6. Výnosy z místních poplatků	341 621 183,58		329 194 131,34	
609	8. Jiné výnosy z vlastních výkonů	5 150 078,34	85 896,00	5 653 498,97	222 230,00
641	9. Smluvní pokuty a úroky z prodlížení	53 428 916,63	110 175 690,28	51 543 306,18	54 289 387,83
642	10. Jiné pokuty a penále	68 429 793,02		66 962 543,63	
643	11. Výnosy z vyřazených pohledávek	6 087 873,34	768 025,11	97 664,08	508 918,71

Číslo položky	Název položky	Synthetický účet	Běžné období		Minulé období	
			Hlavní činnost	Hospodářská činnost	Hlavní činnost	Hospodářská činnost
			1	2	3	4
12.	Výnosy z prodeje materiálu	644	1 301 215,91		869 037,36	
13.	Výnosy z prodeje dlouhodobého nehmotného majetku	645				
14.	Výnosy z prodeje dlouhodobého hmotného majetku kromě pozemků	646	255 658 833,40	278 499,54	730 961 977,00	319 061,99
15.	Výnosy z prodeje pozemků	647	76 914 909,00	128 306 299,00	105 164 274,00	20 897 002,00
16.	Čerpání fondů	648	1 023 685 464,28		1 490 790 543,42	
17.	Ostatní výnosy z činnosti	649	163 445 374,24	52 450 878,20	192 193 640,70	12 512 882,47
II.	Finanční výnosy		224 498 857,17	1 455 497,95	588 314 032,88	4 396 965,15
1.	Výnosy z prodeje cenných papírů a podílů	661			104 840 092,05	
2.	Úroky	662	8 207 713,15		22 372 190,43	
3.	Kurzové zisky	663	180 713,20		3 389,49	4 396 965,15
4.	Výnosy z přecenění reálnou hodnotou	664	161 703 953,17		411 259 216,44	
5.	Výnosy z dlouhodobého finančního majetku	665	54 406 477,65		49 771 815,61	
6.	Ostatní finanční výnosy	669			67 328,86	
IV.	Výnosy z transferů		531 470 703,15	65 723 497,26	537 867 346,96	41 001 705,48
2.	Výnosy vybraných místních vládních institucí z transferů	672	531 470 703,15	65 723 497,26	537 867 346,96	41 001 705,48
V.	Výnosy ze sdílených daní a poplatků		7 843 380 113,66		7 802 404 358,31	
1.	Výnosy ze sdílené daně z příjmů fyzických osob	681	1 948 967 937,94		1 886 978 047,08	
2.	Výnosy ze sdílené daně z příjmů právnických osob	682	2 064 241 737,53		2 059 015 242,58	
3.	Výnosy ze sdílené daně z přidané hodnoty	684	3 483 042 314,06		3 435 094 654,00	
4.	Výnosy ze sdílených spotřebních daní	685				
5.	Výnosy ze sdílených majetkových daní	686	237 109 709,65		233 622 737,57	
6.	Výnosy z ostatních sdílených daní a poplatků	688	110 018 414,48		187 693 677,08	
C.	Výsledek hospodaření					
1.	Výsledek hospodaření před zdaněním		1 068 101 508,53	1 038 050 998,45	1 387 852 158,69	668 752 584,13
2.	Výsledek hospodaření běžného účetního období		957 464 449,53	825 935 276,19	1 170 681 647,69	560 016 630,51

* Konec sestavy *

STATUTÁRNÍ MĚSTO BRNO
MAGISTRÁT MĚSTA BRNA
Odbor rozpočtu a financování
Malinovského nám. 3
601 67 BRNO
-001-


PŘÍLOHA

územní samosprávné celky, svazky obcí, regionální rady
(v Kč, s přesností na dvě desetinná místa)

Období: 12 / 2015

IČO: SOR901

Název: STAT.MESTO BRNO včetne VHC (MMB+MC+VHC)



A.1. Informace podle § 7 odst. 3 zákona

4499278500: Účetní jednotka nepřetržitě pokračuje ve své činnosti a bude pokračovat i v následujícím účetním období. Žádná činnost není omezena.

A.2. Informace podle § 7 odst. 4 zákona

4499278500: Uspořádání a označování položek rozvahy a výkazu zisku a ztráty a jejich obsahové vymezení je nastaveno v souladu s jejich nadefinováním ve vyhlášce č. 410/2009 Sb., kterou se provádějí některá ustanovení zákona č. 563/1991 Sb., o účetnictví, ve znění pozdějších předpisů pro některé vybrané účetní jednotky. V roce 2015 byl na základě legislativních změn zrušen účet 372 - Krátkodobé závazky z nástrojů spolufinancovaných ze zahraničí, byly založeny nové rozvahové syntetické účty pro zprostředkování krátkodobých transferů - účet 375 a pro zprostředkování dlouhodobých transferů účet 475. Současně došlo v souladu s legislativou ke změně obsahových náplní u podrozvahových účtů a založení nových. Tyto změny však neměly zásadní vliv na vedení účetnictví a koinkretní účetní postupy využívané účetní jednotkou.

A.3. Informace podle § 7 odst. 5 zákona

4499278500: Účetní metody, které účetní jednotka používá, vycházejí ze zákona č. 563/1991 Sb., o účetnictví, ve znění pozdějších předpisů, vyhlášky č. 410/2009 Sb., ve znění pozdějších předpisů, ČÚS č. 701 – č. 710, metodiky JMK a jsou uvedeny v interních normativních aktech účetní jednotky. V případech neupravených legislativou se účetní jednotka statutární město Brno řídí povinnostmi, stanovenou zákonem č. 563/1991 Sb., o účetnictví, zajistit věrný a poctivý obraz předmětu účetnictví a finanční situace účetní jednotky.

Další významná účetní pravidla a postupy:

Dlouhodobý hmotný majetek (DNM)

Za dlouhodobý hmotný majetek je považován ten, jehož doba použitelnosti je delší než jeden rok a jeho ocenění je vyšší než 60 tis. Kč. Veškerý dlouhodobý nehmotný majetek je oceňován v s souladu § 25 zákona o účetnictví a § 55 vyhlášky. Pokud je ocenění DNIM nebo jeho technického zhodnocení nižší než 60 tis. Kč, pak je tento majetek pořízen z neinvestičních výdajů a zaúčtován do nákladů hlavní činnosti.

Dlouhodobý hmotný majetek (DHM)

Dlouhodobým hmotným majetkem se rozumí majetek, jehož doba použitelnosti je delší než jeden rok a jeho ocenění je vyšší než 40 tis. Kč. Všechny dlouhodobý majetek nabytý v průběhu období je oceněn pořizovacími cenami zahrnujícími cenu pořízení a náklady s jeho pořízením související. Veškerý dlouhodobý hmotný majetek je oceňován v souladu § 25 zákona o účetnictví a § 55 vyhlášky. Pokud je ocenění DHM nebo jeho technického zhodnocení nižší než 40 tis. Kč, pak je tento majetek zaúčtován do nákladů hlavní činnosti. V případě rozhodnutí o zrušení připravovaného nebo rozestavěného dlouhodobého majetku (zmařeného dlouhodobého majetku) se realizované výdaje odepíší z účtu nedokončeného dlouhodobého hmotného majetku do nákladů hlavní činnosti, a to v okamžiku rozhodnutí o zrušení tohoto majetku. Při ocenění hmotného majetku nabytého darem, nabytého ze zákona či majetku, u něhož nelze doložit pořizovací cenu, se použije reprodukční pořizovací cena. Reprodukční cena se stanovuje dle oceňovacích vyhlášek, v přípa

dě pozemků a dle znaleckého posudku či odborného odhadu v případě ostatního hmotného majetku.

Drobný dlouhodobý nehmotný a hmotný majetek

Majetek, který nespĺňuje legislativou stanovenou hranici pro účtování na dlouhodobém nehmotném a hmotném majetku a účetní jednotka vede na rozvahových účtech drobného dlouhodobého nehmotného a hmotného majetku. V podrozvahové evidenci na účtu jiného drobného dlouhodobého hmotného majetku je evidován majetek, který zde byl začítován v předchozím období, dle platných interních normativních aktů. Hodnota zde uvedená se v návaznosti na jeho postupné vyřazování z evidence snižuje.

Odepisování dlouhodobého majetku

Dlouhodobý majetek je odepisován rovnoměrným způsobem. Účetní jednotka odepisuje a o odpisech účtuje měsíčně. Drobný dlouhodobý majetek se při zařazení odepisuje 100 %.

Dlouhodobý finanční majetek

Dlouhodobé cenné papíry a podíly jsou klasifikovány podle povahy jako majetkové účasti s rozhodujícím nebo podstatným vlivem nebo jako ostatní dlouhodobý finanční majetek. Cenné papíry a majetkové účasti se oceňují pořizovací cenou, pořizovací cenou vloženého majetku nebo znaleckým posudkem na hodnotu vloženého majetku v případech, kdy nelze zjistit pořizovací hodnotu vloženého majetku. Při prodeji, či jiné změně účasti se cenné papíry a majetkové účasti oceňují cenou zjištěnou váženým aritmetickým průměrem pořizovacích cen. V případě nepeněžitého vkladu majetku do obchodních společností města účetní jednotka na účtech majetkových účasti účtuje o vkladu majetku v pořizovací ceně a rozdíl mezi cenou pořizovací a cenou dle znaleckého posudku vykazuje na vnitroorganizačních účtech, které jsou analyticky členěny podle jednotlivých společností.

Způsoby ocenění nakupovaných zásob

Nakupované zásoby jsou oceňovány v pořizovacích cenách. Pořizovací cena zahrnuje cenu, za kterou jsou zásoby skutečně pořízeny včetně nákladů s jejich pořízením souvisejících, např. pojistné, provize, celní poplatky, skladovací poplatky při dopravě a dopravné za dodání na místo. Zásoby stejného druhu jsou vedeny na sklade v ocenění cenou zjištěnou váženým aritmetickým průměrem z pořizovacích cen. Účtování pořízení a úbytku zásob se provádí podle způsobu A.

Pohledávky

Pohledávky jsou oceňovány jmenovitou hodnotou. Opravné položky k pohledávkám se tvoří k 31.12. v souladu s platnou legislativou ve výši 10% za každých 90 dnů po splatnosti. Na základě analýzy platební schopnosti dlužníků se mohou tv

Transfery

Investiční a neinvestiční transfery (neučelové i účelové) ze státního rozpočtu jsou zaúč

továny jako příjem daného finančního roku v okamžiku uskutečnění převodu finančních prostředků. Nevýčerpané účelové prostředky jsou vráceny v následujícím roce do státního rozpočtu, pokud poskytovatel nerozhodne jinak. Pro posouzení krátkodobosti či dlou

hodobosti zálohy u transferů je rozhodující předpoklad trvání v okamžiku přijetí či poskytnutí zálohy na transfer. Na základě interního normativního aktu vede účetní jednotka v podrozvahové evidenci krátkodobé podmíněné pohledávky ze zahraničních transe

řů, dlouhodobé podmíněné pohledávky ze zahraničních transferů, ostatní krátkodobé podmíněné pohledávky z transferů a ostatní dlouhodobé podmíněné pohledávky z transferů. Dle skutečného čerpání zálohových transferů jsou ve výši uznatelných nákladů čtvrtle

tně účtovány dohadné položky.

Ocenění reálnou hodnotou

V případě prodeje nebo směny dlouhodobého majetku nehmotného a hmotného, drobného dlouhodobého nehmotného a hmotného majetku, dlouhodobého finančního majetku a pohledávek, je tento majetek přecen

ěn na reálnou hodnotu v souladu s platnými interními normativními akty za předpokladu, že jsou splněny následující podmínky:

•Reálná hodnota je objektivně zjistitelná (§27, odst. 7 zákona o účetnictví).

•Reálná hodnota je významně rozdílná od ocenění m

ajetku dle zákona o účetnictví §25. Za významný rozdíl je považována částka 0,3 % aktiv netto účetní jednotky za minulé období, která bude překročena při ocenění majetku určeného k prodeji nebo směně, který nebyl k datu účetní závěrky realizován.

•Pro dej nebo směna majetku bude realizována v krátkodobém horizontu nejpозději do 12 měsíců od schválení záměru prodeje.
 •Majetek je veden v účetnictví účetní jednotky.

Časové rozlišování nákladů a výnosů, dohadné účty

Časové rozlišování nákladů a výno sů se provádí v rámci účtování hlavní i hospodářské činnosti k 31.12. při sestavování roční účetní závěrky. Jednotlivé účetní případy v průběhu roku nejsou časově rozlišovány. Účetní jednotka nemá interním normativním aktem stanovené výjimky z časového rozlišování nákladů a výnosů pro pravidelně se opakující náklady a výnosy. Na dohadných účtech účtuje účetní jednotka k 31.12. případy, které nespĺňují požadavky pro účtování časového rozlišení, kdy není známá přesná částka. U zálohově přijatých transferů dle zpracovaného priznání zpřesněn a zaúčtován na účet dané z příjmů.

Přepočty údajů v cizích měnách na českou měnu v průběhu roku

Hotovostní valutové operace jsou v průběhu roku prováděny prostřednictvím valutových pokladen ve třech cizích měnách (EURO, USD, GBP) v účetní jednotkou stanoveném pevném kurzu. Pro zaúčtování závazků z titulu dodavatelských faktur za nákup služeb a zboží ze zahraničí jsou pro jednotlivé druhy cizí měny stanoveny pevné kurzy. Výše pevného kurzu odpovídá kurzu ČNB vyhlášeného první pracovní den příslušného kalendářního roku.

Neuhrazené závazky v cizí měně jsou k datu účetní závěrky přepočteny na českou měnu vydaným kurzem devizového trhu vyhlášeným ČNB.

Ostatní fondy

Účetní jednotka má vytvořený Sociální fond, který byl zřízen za účelem zabezpečení financování výdajů na sociální a kulturní potřeby vybraných zaměstnanců města Brna a uvolněných členů Zastupitelstva, dále Fond rezerv a rozvoje, ve kterém jsou soustředěny finanční prostředky určené jako finanční rezerva města. Prostředků tohoto fondu je možno použít na d oplnění zdrojů při sestavování a schvalování rozpočtu města na kalendářní rok a na financování výdajů zařazených do upraveného rozpočtu města v průběhu roku. Dalšími fondy účetní jednotky jsou Fond krytí škod, který obsahuje vytvořené zdroje k úhradě škod vzniklých na nemovitém a movitém majetku ve vlastnictví města Brna a funkcí stávajícího bytového fondu ve vlastnictví města Brna a j jiných fyzických a právnických osob, Fond bytové výstavby, jehož účelem je financování výstavby nových obecních domů a bytů, dále na financování výkupů pozemků pro výstavbu nových bytových domů a pro budování technické infrastruktury pro lokality určené na výstavbu bytových domů a Fond kofinancování evropských projektů, který slouží k zabezpečení finančního krytí projektů spolufinancovaných z rozpočtu Evropské unie nebo ze zdrojů Evropského hospodářského prostoru. Za účelem získávání a shromažďování dobrovolných peněžních příspěvků na činnost Útulku pro opuštěná zvířata a odchytové a asanační služby na celém území statutárního města Brna byla zřízena veřejná sbírka. Vytvořené ostatní fondy účetní jednotka účtuje výsledkově, prostřednictvím účtů 548 a 648.

Podmíněné závazky z důvodu užívání majetku jinou osobou

Na základě stanovení významnosti informace vede účetní jednotka v podrozvahové evidenci tyto podmíněné závazky z důvodu užívání cizího majetku, které mohou vzniknout při případné nemoznosti vrácení majetku jiné osobě, pokud spĺňují stanovená kritéria:

- Dlouhodobé podmíněné závazky z důvodu úplatného užívání jednotlivého majetku jiné osoby a to v částce případného peněžitého plnění, která je vyšší než 500 mil. Kč.
- Dlouhodobé podmíněné závazky z důvodu užívání jednotlivého majetku jiné osoby na základě smlouvy o výpůjčce a to v částce případného peněžitého plnění, která je vyšší než 500 mil. Kč.
- Dlouhodobé podmíněné závazky z důvodu užívání jednotlivého majetku nebo jeho převzetí z jiných důvodů a to v částce případného peněžitého plnění, která je vyšší než 500 mil. Kč

Podmíněné pohledávky z důvodu užívání majetku jinou osobou

Na základě stanovení významnosti informace vede MIMB v podrozvahové evidenci tyto podmíněné pohledávky z důvodu užívání majetku jinou osobou, které mohou vzniknout při případné nemoznosti vrácení majetku, pokud spĺňují stanovené kritéria:

- Dlouhodobé podmíněné pohledávky z důvodu úplatného užívání majetku jinou osobou a to v částce případného peněžitého plnění

o plnění, která je vyšší než 500 mil. Kč.

- Dlouhodobé podmíněné pohledávky z důvodu užívání majetku jinou osobou na základě smlouvy o výpůjčce a to v částce případného peněžitého plnění, která je vyšší než 500 mil. Kč.
- Dlouhodobé podmíněné pohledávky z důvodu užívání majetku jinou osobou z jiných důvodů a to v částce případného peněžitého plnění, která je vyšší než 500 mil. Kč.

Podrozvahová evidence majetku předaného příspěvkové organizaci k hospodaření

Na základě stanovení významnosti informace

vede MMB v podrozvahové evidenci majetek, který MMB jako zřizovatel předal příspěvkové organizaci k hospodaření a hodnota jednotlivého majetku překročila částku 500 mil. Kč.

A.4. Informace podle § 7 odst. 5 zákona o stavu účtů v knize podrozvahových účtů

Číslo položky	Mázev položky	Podrozvahový účet	ÚČETNÍ OBDOBÍ	
			BĚŽNÉ	MINULÉ
P.I.	Majetek a závazky účetní jednotky		3 733 312 266,10	3 342 966 291,60
1.	Jiný drobný dlouhodobý nehmotný majetek	901	814 081,99	631 792,19
2.	Jiný drobný dlouhodobý hmotný majetek	902	29 492 885,28	29 503 971,28
3.	Vyřazené pohledávky	905	178 085 733,53	174 640 836,32
4.	Vyřazené závazky	906	1 062 858,00	1 062 858,00
5.	Ostatní majetek	909	3 523 856 707,30	3 137 126 833,81
			8 423 385,21	2 475 505,80
P.II.	Krátkodobé podmíněné pohledávky z transferů a krátkodobé podmíněné závazky z transferů			
1.	Krátkodobé podmíněné pohledávky z předfinancování transferů	911		
2.	Krátkodobé podmíněné závazky z předfinancování transferů	912		
3.	Krátkodobé podmíněné pohledávky ze zahraničních transferů	913	8 423 385,21	2 475 505,80
4.	Krátkodobé podmíněné závazky ze zahraničních transferů	914		
5.	Ostatní krátkodobé podmíněné pohledávky z transferů	915		
6.	Ostatní krátkodobé podmíněné závazky z transferů	916		
			11 750 526,00	9 369 295,00
P.III.	Podmíněné pohledávky z důvodu užívání majetku jinou osobou			
1.	Krátkodobé podmíněné pohledávky z důvodu úplatného užívání majetku jinou osobou	921		
2.	Dlouhodobé podmíněné pohledávky z důvodu úplatného užívání majetku jinou osobou	922	11 750 526,00	9 369 295,00
3.	Krátkodobé podmíněné pohledávky z důvodu užívání majetku jinou osobou na základě smlouvy o vypůjčce	923		
4.	Dlouhodobé podmíněné pohledávky z důvodu užívání majetku jinou osobou na základě smlouvy o vypůjčce	924		
5.	Krátkodobé podmíněné pohledávky z důvodu užívání majetku jinou osobou z jiných důvodů	925		
6.	Dlouhodobé podmíněné pohledávky z důvodu užívání majetku jinou osobou z jiných důvodů	926		
			11 750 526,00	9 369 295,00
P.IV.	Další podmíněné pohledávky		3 591 888 984,09	3 828 804 600,94
1.	Krátkodobé podmíněné pohledávky ze smluv o prodeji dlouhodobého majetku	931		
2.	Dlouhodobé podmíněné pohledávky ze smluv o prodeji dlouhodobého majetku	932		
3.	Krátkodobé podmíněné pohledávky z jiných smluv	933	204 000,00	87 659 414,00
4.	Dlouhodobé podmíněné pohledávky z jiných smluv	934	3 490 927 274,10	3 035 674 133,06
5.	Krátkodobé podmíněné pohledávky ze sdílených daní	939		
6.	Dlouhodobé podmíněné pohledávky ze sdílených daní	941		
7.	Krátkodobé podmíněné pohledávky ze vztahu k jiným zdrojům	942	8 555 942,10	1 665 501,27
8.	Dlouhodobé podmíněné pohledávky ze vztahu k jiným zdrojům	943	14 142 984,51	637 018 680,73
9.	Krátkodobé podmíněné úhrady pohledávek z přijatých zajištění	944		
10.	Dlouhodobé podmíněné úhrady pohledávek z přijatých zajištění	945	4 061 356,00	
11.	Krátkodobé podmíněné pohledávky ze soudních sporů, správních řízení a jiných řízení	947		
12.	Dlouhodobé podmíněné pohledávky ze soudních sporů, správních řízení a jiných řízení	948	73 997 427,38	66 786 871,88
			476 712 106,72	38 687 338,99
P.V.	Dlouhodobé podmíněné pohledávky z transferů a dlouhodobé podmíněné závazky z transferů			
1.	Dlouhodobé podmíněné pohledávky z předfinancování transferů	951	13 374,00	

A.4. Informace podle § 7 odst. 5 zákona o stavu účtů v knize podrozvahových účtů

Číslo položky	Název položky	Podrozvahový účet	ÚČETNÍ OBDOBÍ	
			BEŽNÉ	MINULÉ
2.	Dlouhodobé podmíněné závazky z předfinancování transferů	952	13 472 804,34	38 687 338,99
3.	Dlouhodobé podmíněné pohledávky ze zahraničních transferů	953		
4.	Dlouhodobé podmíněné závazky ze zahraničních transferů	954		
5.	Ostatní dlouhodobé podmíněné pohledávky z transferů	955	463 225 928,38	
6.	Ostatní dlouhodobé podmíněné závazky z transferů	956		
	P.VI. Podmíněné závazky z důvodu užívání cizího majetku		20 858 943,55	21 402 521,11
1.	Krátkodobé podmíněné závazky z operativního leasingu	961		
2.	Dlouhodobé podmíněné závazky z operativního leasingu	962		
3.	Krátkodobé podmíněné závazky z finančního leasingu	963		
4.	Dlouhodobé podmíněné závazky z finančního leasingu	964		
5.	Krátkodobé podmíněné závazky z důvodu užívání cizího majetku na základě smlouvy o výpůjčce	965		
6.	Dlouhodobé podmíněné závazky z důvodu užívání cizího majetku na základě smlouvy o výpůjčce	966	20 387 879,76	20 567 436,00
7.	Krátkodobé podmíněné závazky z důvodu užívání cizího majetku nebo jeho převzetí z jiných důvodů	967	54 100,00	
8.	Dlouhodobé podmíněné závazky z důvodu užívání cizího majetku nebo jeho převzetí z jiných důvodů	968	416 963,79	835 085,11
	P.VII. Další podmíněné závazky		255 966 024,70	459 119 528,65
1.	Krátkodobé podmíněné závazky ze smluv o pořízení dlouhodobého majetku	971	111 753,28	1 723 086,52
2.	Dlouhodobé podmíněné závazky ze smluv o pořízení dlouhodobého majetku	972	32 440 000,00	13 440 000,00
3.	Krátkodobé podmíněné závazky z jiných smluv	973	5 289 588,81	9 911 785,00
4.	Dlouhodobé podmíněné závazky z jiných smluv	974	378 150,00	5 176 368,75
5.	Krátkodobé podmíněné závazky vyplývající z práv.předp.a další činn.moci zákonod.výkonné nebo soudní	978		
6.	Dlouhodobé podmíněné závazky vyplývající z práv.předp.a další činn.moci zákonod.výkonné nebo soudní	979		
7.	Krátkodobé podmíněné závazky z poskytnutých garancí jednorázových	981		
8.	Dlouhodobé podmíněné závazky z poskytnutých garancí jednorázových	982	23 229 200,00	207 170 496,00
9.	Krátkodobé podmíněné závazky z poskytnutých garancí ostatních	983		
10.	Dlouhodobé podmíněné závazky z poskytnutých garancí ostatních	984	17 209 811,97	38 298 508,75
11.	Krátkodobé podmíněné závazky ze soudních sporů, správních řízení a jiných řízení	985		
12.	Dlouhodobé podmíněné závazky ze soudních sporů, správních řízení a jiných řízení	986	177 307 520,64	183 399 283,63
	P.VIII. Ostatní podmíněná aktiva a ostatní podmíněná pasiva a vyrovnávací účty		47 111 517,30	24 839 777,00
1.	Ostatní krátkodobá podmíněná aktiva	991		
2.	Ostatní dlouhodobá podmíněná aktiva	992	3 163 462,00	3 077 577,00
3.	Ostatní krátkodobá podmíněná pasiva	993		
4.	Ostatní dlouhodobá podmíněná pasiva	994	43 948 055,30	21 762 200,00
5.	Vyrovnávací účet k podrozvahovým účtům	999	7 502 351 990,57	6 720 970 643,57

A.5. Informace podle § 18 odst. 1 písm. c) zákona

Číslo položky	Název položky	ÚČETNÍ OBDOBÍ	
		BĚŽNÉ	MINULE
1.	Splatné závazky pojistného na sociálním zabezpečení a příspěvku na státní politiku zaměstnanosti		31 069 710,00
2.	Splatné závazky veřejného zdravotního pojištění		13 690 973,00
3.	Evidované daňové nedoplatky u místně příslušných finančních orgánů		66 538 940,00

A.6. Informace podle § 19 odst. 5 písm. a) zákona

4499278500: Ke dni sestavení ročních účetních výkazů nejsou známy žádné skutečnosti, které by nebyly zachyceny v účetnictví a přitom by měly vliv na finanční situaci účetní jednotky.

A.7. Informace podle § 19 odst. 5 písm. b) zákona

4499278500: Ke dni sestavení ročních účetních výkazů nejsou známy informace o nejistých podmínkách a situacích zde nezobrazených. Dlouhodobé podmíněné pohledávky ze soudních sporů a dlouhodobé podmíněné závazky ze soudních sporů jsou vykazovány v souladu se schválenými interními předpisy na podrozvahových účtech, pokud jejich částka převyšila účetní jednotkou stanovenou hladinu významnosti 200.000,- Kč a kde současně důvod pro jejich existenci trvá k 31.12. kalendářního roku. K 31.12.2015 je na podrozvahových účtech v souladu s interními normativními akty zachyceno 73 soudních sporů.

A.8. Informace podle § 66 odst. 6

4499278500: K 31.12.2015 byly podány návrhy na vklad do katastru nemovitosti, avšak právní účinky vkladu nebyly ze strany katastrálního úřadu provedeny k datu účetní závěrky, byly provedeny až počátkem dalšího účetního období k datu podání návrhu na vklad. Jedná se o úplatné nabytí p.č. 327/9 v k.ú. Knínický, úplatné nabytí p.č. 1558/55 v k.ú. Komárov, úplatné nabytí p.č. 173/1, 173/2, 173/3, 174 a budovy Francouzská 36 v k.ú. Zábřovice, úplatné nabytí p.č. 299/1/33, 3010/9 v k.ú. Komin, bezúplatný převod id. 1/2 p.č. 3252/15 v k.ú. Bosonohy do vlastnictví města, bezúplatný převod p.č. 6282/13 a id. 1/2 p.č. 6282/11 v k.ú. Žabovřesky do vlastnictví města, bezúplatný převod p.č. 2106/3 v k.ú. Bohunice do vlastnictví města, bezúplatný převod p.č. 1546/2, 1546/3, 1546/5, 1546/6, 1546/7 v k.ú. Komárov do vlastnictví města, nabytí pozemků k.ú. Pisárky 1561/52, 1561/53, nabytí pozemků k.ú. Bosonohy 2162/80, 2371/20, nabytí pozemků k.ú. Pisárky 1561/92, nabytí pozemku k.ú. Nový Lískovec 98/4, nabytí pozemku k.ú. Líšeň 2540/77.

A.9. Informace podle § 66 odst. 8

4499278500: Netýká se naší účetní jednotky.

B.

Číslo položky	Název položky	Synetický účet	ÚČETNÍ OBDOBÍ	
			BĚŽNE	MINULÉ
B.1.	Poskytnutí úvěru zajištěné zajišťovacím převodem aktiva	364		
B.2.	Půjčky cenných papírů zajištěné převodem peněžních prostředků	364		
B.3.	Prodej aktiva se současně sjednaným zpětným nákupem	364		
B.4.	Nákup aktiva se současně sjednaným zpětným prodejem	364		

C. Doplnující informace k položkám rozvahy "C.1.1 Jmění účetní jednotky" a "C.1.3. Transfery na pořízení dlouhodobého majetku"

Číslo položky	Název položky	ÚČETNÍ OBDOBÍ	
		BEŽNÉ	MINULÉ
C.1.	Zvýšení stavu transferů na pořízení dlouhodobého majetku za běžné účetní období	404 098 910,75	739 492 655,05
C.2.	Snížení stavu transferů na pořízení dlouhodobého majetku ve věcné a časové souvislosti	118 992 380,77	96 624 284,98

D.1. Počet jednotlivých věcí a souborů majetku nebo seznam tohoto majetku

49.00 4499278500: Účetní jednotka má ve své účetní evidenci 31 ks předmětů kulturní hodnoty (15 obrazů, 15 tapisérií a 1 plastiku) oceněných ve výši 1 Kč dle § 25 odst. 1 písm. k) zákona o účetnictví.
 4499278506: Na účtu 032 je účtováno o kříži na Faměrové nám. v Brně - Černovicích v hodnotě 1 Kč
 4499278522: 2x obraz Tuřany - Kloc, 1x obraz Žně, 2x plastika anděla
 4499278518: Předmět kulturní hodnoty - vývarný obraz za 1,- Kč
 4499278508: MČ eviduje 7 ks obrazů , 3 plastiky a 1 pomník v ceně 1 Kč

D.2. Celková výměra lesních pozemků s lesním porostem

80675268.00

D.3. Výše ocenění celkové výměry lesních pozemků s lesním porostem ve výši 57 Kč/m²

4598490276.00

D.4. Výměra lesních pozemků s lesním porostem oceněných jiným způsobem

0.00

D.5. Výše ocenění lesních pozemků s lesním porostem oceněných jiným způsobem

0.00

D.6. Průměrná výše ocenění výměry lesních pozemků s lesním porostem oceněných jiným způsobem

0.00

D.7. Komentář k ocenění lesních pozemků jiným způsobem

0.00 Statutární město Brno nemá lesní porosty oceněné jiným způsobem.

E.1. Doplnující informace k položkám rozvahy

K položce

Doplnující informace

Částka

- 4499278500: A** Účetní jednotka postupovala při sestavování výkazu v souladu s platnými legislativními předpisy a platnými interními normativními akty, jednotlivé hodnoty uvedené ve výkaze neobsahují oproti roku 2014 významné změny. V roce 2015 byl na základě legislativních změn zrušen účet 372 - Krátkodobé závazky z nástrojů spolufinancovaných ze zahraničí, byly založeny nové rozvahové syntetické účty pro zprostředkování krátkodobých transferů - účet 375 a pro zprostředkování dlouhodobých transferů účet 475.
- 4499278500: A** Účet 021 - Stavby - mezi nejvýznamnější ukončené, zatřazené stavby, které způsobily navýšení bruto zůstatku tohoto účtu patřily v roce 2015 stavební úpravy a nástavba bytového domu Bratislavská - 31.035 tis.Kč, stavební úpravy křižovatky Kaštanová - Popelová - Vinohradská - 13.333 tis.Kč, sportovní areál ZS a MS Zemědělská - 5.545 tis.Kč, zateplení ZS a MS Absolonova - 5.157 tis.Kč, II. etapa revitalizace městských parků - park Koliště - 54.578 tis.Kč, most Jeneweinova přes Ponávku - 5.596 tis.Kč, rekonstrukce komunikací Tuřany II. - 45.680 tis.Kč, Dům s pečovatelskou službou Křídlovická - 36.388 tis.Kč, park Hvězdíčka 29.677 tis.Kč, Nizkoprahové centrum v parku Hvězdíčka - 16.194 tis.Kč, rekonstrukce komunikací Tuřany II. - 16.478 tis.Kč, stavební úpravy BD Bratislavská 39 - 38.262 tis. Kč, rekonstrukce Želného trhu - 57.412 tis.Kč, rekonstrukce objektu Hlídkka 4 - 29.879 tis.Kč, Sportovní centrum Útěchov - 14.019 tis.Kč, ZOO - expozice orlů - 26.431 tis.Kč, Kalahari-afrička vesnice - 24.509 tis.Kč, atd.
- 4499278500: A** Účet 061 - Majetkové účasti v osobách s rozhodujícím vlivem - na tomto účtu jsou vykazovány majetkové účasti v následujících obchodních společnostech - Brněnské komunikace, a.s., Dopravní podnik města Brna, a.s., SAKO, a.s., Technické síťe Brno, a.s., Teplárny Brno, a.s., Lesy města Brna, a.s., STAREZ-SPORT, a.s., Pohřební a hřbitovní služby města Brna, a.s. a Brněnské vodárny a kanalizace, a.s.
- 4499278500: A** Účet 042 - Nedokončený dlouhodobý hmotný majetek - na navýšení zůstatku tohoto účtu se roce 2015 podílely zejména následující akce - soubor staveb-tramvaj Plotní (102.097 tis.Kč), rekonstrukce bytového domu Francouzská (55.167 tis.Kč), nástavba tělocvičny v areálu Sokola při ulici Hanácká (49.365 tis.Kč), dopravní telematika - I.část(46.700 tis.Kč) a II.část (33.684 tis.Kč), rekonstrukce kanalizace a vodovodu Vránova (42.415 tis.Kč), odstranění bariér a zvýšení úložkové kapacity Domova pro seniory Foltýnova (42.320 tis.Kč), rekonstrukce ulice Milady Horákové (32.718 tis.Kč), rekonstrukce sportovišť v MČ Brno-střed (36.410 tis.Kč), rekonstrukce kanalizace a vodovodu Filipinského II, Bubeníčкова II (33.646 tis.Kč)....atd.
- 4499278500: A** Účet 471 - Dlouhodobé poskytnuté zálohy na transfery obsahuje nevyúčtované, zálohově poskytnuté finanční prostředky Dopravnímu podniku města Brna, a.s. (1.807.769 tis. Kč), STAREZ-SPORTU, a.s. (22.400 tis.Kč), JIC, zájmovému sdružení (15.500 tis.Kč), JMK (14.600 tis.Kč), atd.
- 4499278500: B** Účet 373 - Krátkodobé poskytnuté zálohy na transfery - na tomto účtu jsou zaúčtované poskytnuté dotace, které na základě uzavřené smlouvy podléhají finančnímu vypořádání s poskytovatelem a nebyly k 31.12.2015 vypořádány - např. Technickým síťím Brno, a.s. (57.447 tis.Kč), STAREZ-SPORTU, a.s. (18.356 tis.Kč), Diecézní charitě Brno (15.934 tis.Kč), Kometě Group, spolku (14.633 tis.Kč), Naději, o.s. (11.055 Kč), JIC, zájmovému sdružení (10.100 Kč), atd.
- 4499278500: B** Účet 388 - Dohadné účty aktivní - obsahuje do výnosu zahrnutou dohadovanou výši čerpání zálohově přijatých dotací, která se ruší při konečném vyúčtování jednotlivých zálohově přijatých dotací.

E.1. Doplnující informace k položkám rozvahy

4499278500: C	4499278500: Účet 403 - Transfery na pořízení dlouhodobého majetku - mezi nejvýznamnější částky na tomto účtu patří zaúčtování dohadných položek k zálohově přijatým transferům na pořízení dlouhodobého majetku, které byly vytvořeny ve výši transferového podílu z reáli zovaných výdajů např. na nástavbu tělocvičny v areálu Sokola při ulici Hanácká (38.911 tis.Kč), dopravní telematiku - I.část (38.735 tis.Kč), a II. část (27.947 tis.Kč), odstranění bariér a zvýšení úložkové kapacity Domova pro seniory Folyňova (32.774 ti s.Kč), rekonstrukce sportovišť v MČ Brno-střed (29.686 tis.Kč), atd.	4 508 408,87
4499278500: C	4499278500: Účet 406 - Oceňovací rozdíly při prvotním použití metody - zůstatek tohoto účtu je tvořen proúčtovými odpisy a vytvořenými opravnými položkami k účtům pohledávek při prvotním použití této metody v důsledku změny právních předpisů.	542,25
4499278500: C	4499278500: Účet 408 - Opravy předcházejících účetních období - změna stavu tohoto účtu v roce 2015 je způsobena zaúčtováním rozpuštění investičního transferu u dlouhodobého majetku, který nebyl vyčíslen ke dni zařazení majetku na inventární kartu (2.641 tis.Kč) dou čtováním časového rozlišení zálohově přijatého transferu na účet dohadné účty aktivní (27.224 tis.Kč), opravu vytvořené opravné položky k nedokončenému dlouhodobému majetku (-6.640 tis.Kč) a doúčtováním pohledávky z titulu smluvní sankce (3.873 tis.Kč).	312 252,78
4499278500: D	4499278500: Účet 451 - Dlouhodobé úvěry - na tomto účtu je vykazován úvěr na obnovu městské infrastruktury od Evropské investiční banky. Čerpání proběhlo v rámci dvou smluv uzavřených v r. 2005 a v r. 2010, v pěti tranších v celkovém objemu 5,5 mld. Kč. Úvěr je spla tný v roce 2030, splácení probíhá lineárně. Úroková sazba je pohyblivá na bázi 3M PRIBOR plus marže v rozpětí 0,13 % až 0,342 %. Část úvěru je zajištěna IRS swapy s rovnoměrnou amortizací.	4 508 408,87
4499278500: D	4499278500: Účet 472 - Dlouhodobé přijaté zálohy na transfery - obsahuje nevyúčtované zálohově přijaté dotace, které na základě uzavřených smluvních vztahů podléhají vyúčtování v časovém horizontu delším než jeden rok od okamžiku přijetí. Tento účet obsahuje nevyúčt ované zálohově přijaté transfery např. z Ministerstva životního prostředí v úhrmné výši 925.293 tis.Kč, z Ministerstva pro místní rozvoj v celkové částce 61.700 tis.Kč, ze Státního fondu životního prostředí v úhrmné výši 52.856 tis. Kč, z Ministerstva š kolství, mládeže a tělovýchovy v celkové částce 29.370 tis.Kč, z Ministerstva práce a sociálních věcí ve výši 14.105 tis.Kč, ... atd.	4 508 408,87
4499278500: D	4499278500: Účet 363 - Pevné termínové operace a opce - na tomto účtu je zaúčtováno zajištění části úvěru od Evropské investiční banky IRS swapy s rovnoměrnou amortizací za 2,95% resp. 2,975% u Komerční banky a The Royal Bank of Scotland.	4 508 408,87
4499278500: D	4499278500: Účet 389 - Dohadné účty pasivní - obsahuje dohadné položky k nákladům, které nebyly vyfakturované, u kterých nebyla známa přesná výše nákladu a stanovené dohadné položky k nevyúčtovaným zálohově poskytnutým transferům. Prostřednictvím tohoto účtu je také účtována k 31.12. daň z příjmů právnických osob za obce, která se následně k datu podání daňového přiznání zpřesňuje a zúčtovává na účet 341 - daň z příjmů.	4 508 408,87
4499278524: A	4499278524: Účet 069 - dluhopisy ve Fondu korporátních dluhopisů GENERALI Investment	4 508 408,87
4499278525: C	4499278525: Účet 408 - oprava transefrů z předchozích let 1200000 Kč a odpisů -1199457,75 Kč	542,25
4499278517: C	4499278517: Účet 408 - opravy předcházejících období - akce Duhová pole	312 252,78

E.1. Doplnující informace k položkám rozvahy

4499278528: C	4499278528: Účet 408 - oprava rozdílu v oprávkách -327932 Kč a oprava dvakrát zaúčtované zálohy 289687,62 Kč	38 244,38-
4499278501: C	4499278501: Účet 408 - MČ opravila chyby minulých let - úroky z termínovaných vkladů ve výši 540 tis. Kč	540 000,00-
4499278501: A	4499278501: Účet 469 - VHČ - vyřazené neuhrazené pohledávky - Kreditní banka Plzeň - ukončené konkurzní řízení	6 817 973,53
4499278501: C	4499278501: Účet 408 - oprava chyby, nevyřazené prodané byty	1 780 478,34
4499278502: D	4499278502: Účet 451 - úvěr od České spořitelny a.s. ve výši 18 mil. Kč, poskytnutý v roce 2006 se splatností 7/2016, má pevnou úrokovou sazbu ve výši 3,24% p.a., není zajištěn	1 832 848,71
4499278502: A	4499278502: Účet 062 - majetkový podíl v .A.S.A. Služby Žabovřesky, s.r.o., obchodní podíl 11%	396 000,00
4499278504: C	4499278504: Účet 408 - ve VHČ zaúčtován rozdíl částky opravné položky k pohledávkám, v r. 2014 chybně vypočítáno a zaúčtováno	8 294 576,71
4499278505: D	4499278505: Účet 451 - Úvěr České spořitelny a.s. na regeneraci domů Slívova 1-7 poskytnutý v r.2011, splatnost 6/2017, pevná úrok.sazba 3,22%, celk.výše úvěru 14.934.841,08 Kč, úvěr nezajištěn	4 434 841,08
4499278505: D	4499278505: Účet 451 - Úvěr Hypoteční banky a.s. na regeneraci panel.domů poskytnutý v r. 1999 ve výši 20 000 000 Kč, splatnost 10/2019, pevná úrok.sazba 4,29%, úvěr nezajištěn.	5 980 679,47
4499278505: D	4499278505: Účet 451 - Úvěr Komerční banky a.s. na regeneraci cihl.domů poskytnutý v r. 2008, ve výši 50 000 000 Kč, splatnost 10/2020, pevná úrok.sazba 3,63%, Úvěr nezajištěn.	20 824 000,00
4499278505: A	4499278505: Účet 069 - akcie Veletrhy Brno, a.s.	2 677,90
4499278505: C	4499278505: Účet 408 - Oprava účtování dobropisu na účtu 321	585 182,43
4499278503: A	4499278503: Účet 021 - Došlo k zařazení TZ koupaliště Dobrovského a BD Hogrova	24 943 647,05
4499278503: A	4499278503: Účet 069 - portfolio - cash+depozita = 508510,22 Kč, dluhopisy splouvoucím kuponem = 25097185,34 Kč, dluhopisy do 1 roku = 6812924,39Kč, dluhopisy 1-2 roky = 1395522,04 Kč, dluhopisy nad 2 r. = 5983778,11 Kč, Fondy ČSOB = 35805681,46 Kč	74 586 581,12
4499278503: A	4499278503: Účet 036 - Došlo k navýšení RH majetku určeného k prodeji z důvodu změny pravidel prodeje	324 064 533,62
4499278503: C	4499278503: Účet 408 - proučtování rozdílu z prodeje majetku v hlavní činnosti a chybně předepsané nájemné v roce 2014 ve VHČ	13 222 722,75

E.1. Doplňující informace k položkám rozvahy

4499278503: D	4499278503: Účet 441 - tvorba rezervy na pravděpodobnou vratku za VHP	1 444 980,00
4499278520: C	4499278520: Účet 408 - VHČ - oprava stavu pohledávek po zavedení programu IDEs	2 399 750,28-
4499278513: D	4499278513: účet 451 - v roce 2002 čerpala MČ bankovní úvěr od Komerční banky a.s. ve výši 54 mil. Kč na revitalizaci bytového fondu, splatnost úvěru je 20.6.2017. Úvěr není zajištěn žádnými zajišťovacími prostředky, úroková sazba je 5,85% p.a.	5 680 000,00
4499278513: A	4499278513: účet 021.001 - zástavní právo k bytovým domům	151 050 558,48
4499278513: C	4499278513: účet 408 - chybně zaúčtovaná opravná položka k pohledávkám	2 450 848,00
4499278506: A	4499278506: Účet 061 - na tomto účtu je vykazován majetkový podíl v Pískovna Černovice s.s.r.o.	1 800 000,00
4499278506: D	4499278506: Účet 451 - úvěr od Komerční banky byl poskytnut v roce 2007 ve výši 10 mil. Kč, vyčerpáno pouze 9 944 tis. Kč, splatnost je 31.12. 2018. Úrok je stanoven pohyblivou úrokovou sazbou 6M PRIBOR + 0,01% p.a. ze zůstatku jistiny. Úvěr je bez zajištění.	3 277 335,20
4499278506: C	4499278506: Účet 408 - oprava nesprávně vyše odpisů majetku v předchozích letech	1 290 337,00-
4499278523: A	4499278523: účet 042 - vytvořena opravná položka	937 178,12
4499278521: D	4499278521: Účet 451 - úvěr od Komerční banky a.s. na 1.etapu regenerace panelových domů ve výši 32 000 000 Kč, poskytnutý v roce 2006, splatný 31.12.2022, pevná úroková sazba 3,74% p.a., není zajištěn	14 708 000,00
4499278521: D	4499278521: Účet 451 - úvěr od České spořitelny a.s. na 2.etapu regenerace panelových domů ve výši 40 700 000. Kč, skutečně čerpáno 40 398 583,75 Kč, poskytnutý v roce 2008, splatný 31.10.2023, pevná úroková sazba 4,26% p.a., není zajištěn	21 405 231,75
4499278521: D	4499278521: Účet 451 - úvěr od Komerční banky a.s. na 3.etapu regenerace panelových domů ve výši 49 000 000 Kč, poskytnutý v roce 2009, splatný 31.12.2025, pevná úroková sazba 5,52% p.a., není zajištěn	32 131 141,00
4499278521: D	4499278521: Účet 451 - úvěr od České spořitelny a.s. na 4.etapu regenerace panelových domů ve výši 56 000 000 Kč, skutečně čerpáno 50 084 044,30. Kč, poskytnutý v roce 2010, splatný 31.3.2027, pevná úroková sazba 4,22% p.a., není zajištěn	36 084 034,30
4499278519: D	4499278519: Účet 451 - úvěr od České spořitelny a.s. na rekonstrukci bytových domů. Jedná se o dvě úvěrové smlouvy, sml.č. 2419/LCD ve výši 70 mil. Kč poskytnutá dne 11.10.2006 - úroková sazba 4,15% p.a. splatná v roce 2021, a úvěrová smlouva 2418/LCD poskytnutá dne 2.10.2008 ve výši 57 mil. Kč, úroková sazba pohyblivá 3 M PRIBOR plus marže 0,05 % p.a. - a splatná v roce 2023. U obou smluv není zajištění.	60 516 669,00

E1. Doplnující informace k položkám rozvahy

4499278522: A	4499278522: Účet 069 - majetkový podíl v Obecní vodní družstvo Balbínův pramen	395 964,00
4499278514: C	4499278514: Účet 408 - doúčtování oprávek k pozdě zařazenému hmotnému majetku	715 911,00
4499278510: D	4499278510: Účet 451 - úvěr od Sberbank poskytnutý na panelový dům Oblá 3 ve výši 5 716 848 Kč v r. 2002, splatný v r. 2017, pevná pětiletá úroková sazba 1,36% p.a, není zajištěn	601 752,00
4499278510: D	4499278510: Účet 451 - úvěr od Sberbank poskytnutý na panelový dům Oblá 5,7 ve výši 4 320 000 Kč v r. 2006, splatný v r. 2020, pevná pětiletá úroková sazba 4% p.a., není zajištěn	1 886 002,19
4499278510: D	4499278510: Účet 451 - úvěr od Sberbank poskytnutý na panelový dům Oblá 9,11,13 ve výši 6 480 000 Kč v r. 2006, splatný v r. 2020, pevná pětiletá úroková sazba 4% p.a., není zajištěn	2 829 003,27
4499278510: D	4499278510: Účet 451 - úvěr od Sberbank poskytnutý na panelový dům Oblá 15,17,19 ve výši 6 480 000 Kč v r. 2006, splatný v r. 2020, pevná pětiletá úroková sazba 4% p.a., není zajištěn	2 829 003,27
4499278510: D	4499278510: Účet 451 - úvěr od Sberbank poskytnutý na panelový dům Kamínky 17,19 ve výši 5 760 000 Kč v r. 2006, splatný v r. 2020, pevná pětiletá úroková sazba 4% p.a., není zajištěn	2 514 669,64
4499278510: D	4499278510: Účet 451 - úvěr od Sberbank poskytnutý na panelový dům Svážná 3 ve výši 16 980 000 Kč v r. 2010, splatný v r. 2026, pevná patnáctiletá úroková sazba 3,94% p.a., není zajištěn, úvěr k 30.9. splacen	1 153 723,41
4499278510: D	4499278510: Účet 451 - úvěr od České spořitelny poskytnutý na panelový dům Kamínky 6 ve výši 11 672 832 Kč v r. 2001, splatný v r. 2017, pevná pětiletá úroková sazba 4% p.a., zajištěn zástavní smlouvou	1 138 481,05
4499278510: D	4499278510: Účet 451 - úvěr od České spořitelny poskytnutý na panelový dům Oblá 2 ve výši 11 518 464 Kč v r. 2001, splatný v r. 2017, pevná pětiletá úroková sazba 4% p.a., zajištěn zástavní smlouvou	10 872 177,51
4499278510: D	4499278510: Účet 451 - úvěr od České spořitelny poskytnutý na panelový dům Koniklecová 4 ve výši 20 000 000 Kč v r. 2009, splatný v r. 2024, pevná pětiletá úroková sazba 5,67% p.a., není zajištěn	15 363 833,74
4499278510: D	4499278510: Účet 451 - úvěr od České spořitelny poskytnutý na panelový dům Koniklecová 5 ve výši 22 500 000 Kč v r. 2009, splatný v r. 2024, pevná pětiletá úroková sazba 5,67% p.a., není zajištěn	6 336 607,08

E.1. Doplnující informace k položkám rozvahy

4499278510: D	4499278510: Účet 451 - úvěr od České spořitelny poskytnutý na panelový dům Svážná 26,28,30,32 ve výši 26 500 000 Kč v r. 2009, splatný v r. 2024, pevná pětiletá úroková sazba 5,67% p.a., není zajištěn	15 203 114,80
4499278511: A	4499278511: Účet 061 - na tomto účtu je vykazován 100% majetkový podíl ve společnosti MOP Brno, s. s. r. o.	1 015 000,00
4499278511: D	4499278511: Účet 441 - tvorba rezervy v návaznosti na doručení platební rozkaz Městského soudu v Brně ve věci žaloby o pohledávku žalobce pana Petra Místra vůči SMB - MČ Kohoutovice z titulu smlouvy o dílo. po podání odporu žalovaného byl platební rozkaz zrušen, dosud nebylo nařízeno nové jednání.	243 238,00
4499278509: C	4499278509: Účet 408 - ve VHČ byly zaúčtovány opravné položky ke službám nezaplaceným nájemníky	2 440 000,00

E.2. Doplňující informace k položkám výkazu zisku a ztráty

K položce

Doplňující informace

Číslo

- 4499278500: A** 4499278500: Účetní jednotka postupovala při sestavování výkazu v souladu s platnými legislativními předpisy a platnými interními normativními akty. Jednotlivé hodnoty uvedené ve výkaze neobsahují oproti roku 2014 významné změny, rozdíly v položkách výkazu jsou převážně způsobeny změnou četnosti jednotlivých případů, popřípadě strukturou cen. Detailní členění uskutečněných výdajů účetní jednotky a jejich příjmů podle odvětvového a druhového třídění obsahuje výkaz FIN2-12M a rozbor, které jsou zveřejněny na webových stránkách města Brna.
- 4499278500: A** 4499278500: Účet 548 - Tvorba fondů - tvorba fondů i jejich čerpání se účtuje výsledkově. Snížení nákladů na tvorbu fondů vzhledem k roku 2014 bylo způsobeno převážně nižším převodem prostředků z rozpočtu během roku do fondu bytové výstavby, jehož zdrojem jsou výnosy z prodeje dlouhodobého hmotného majetku, které byly v roce 2015 nižší než v roce 2014.
- 4499278500: A** 4499278500: Účet 551 - Odpisy dlouhodobého majetku - dlouhodobý majetek je odepisován rovnoměrným způsobem, o odpisech se účtuje měsíčně. Odpisy majetku využívaného v hospodářské činnosti jsou účtovány do nákladů hospodářské činnosti.
- 4499278500: A** 4499278500: Účet 572 - Náklady vybraných místních vládních institucí na transfery - obsahuje zaúčtovanou dohadnou položku k zálohově poskytnutému transferu Dopravnímu podniku města Brna, a.s. (1.807.671 tis. Kč), dále transfery na provoz zřízeným příspěvkovým organizacím - např. Národnímu divadlu Brno (295.720 tis. Kč), Městskému divadlu Brno (168.714 tis. Kč), Centru sociálních služeb (76.373 tis. Kč), Filharmonii Brno (72.107 tis. Kč),..... atd.
- 4499278500: A** 4499278500: Účet 591 - Daň z příjmů - Daň z příjmů právnických osob za obce je k 31.12. zaúčtována prostřednictvím dohadného účtu pasivního a následně se k datu podání daňového přiznání k 30.6. zpřesňuje a zučtuje na účet 341 - daň z příjmů. V rozpočtové činnosti vzhledem k nižším výnosům z prodeje dlouhodobého hmotného majetku došlo k snížení daně z příjmů právnických osob za obce vzhledem k roku 2014. V hospodářské činnosti je naopak zaúčtována daň z příjmů vyšší, protože se zvýšil výnos z prodeje pozemků.
- 4499278500: B** 4499278500: Účet 648 - Čerpání fondů - v roce 2015 byl ve srovnání s rokem 2014 zapojen nižší objem finančních prostředků z ostatních fondů do rozpočtu - zejména fondu bytové výstavby.
- 4499278500: B** 4499278500: Účet 672 - Výnos vybraných místních vládních institucí z transferů - zůstatek tohoto účtu tvoří zaúčtované dohadné položky k zálohově přijatým transferům včetně výnosů z přijatých transferů nepodléhajících využitování například od Ministerstva financí (17 6.131 tis. Kč), Ministerstva životního prostředí (29.054 tis. Kč), Ministerstva pro místní rozvoj (21.684 tis. Kč), Ministerstva školství, mládeže a tělovýchovy (16.190 tis. Kč), Ministerstva práce a sociálních věcí (14.980 tis. Kč),... atd.
- 4499278500: B** 4499278500: Účet 681 - Výnosy ze sdílené daně z příjmů fyzických osob k 31.12.2015 činily 1.948.968 tis. Kč - v inkasu daně se promítlo zvýšení slevy na druhé a třetí dítě, možnost uplatnění základní slevy u pracujících důchodců a také systém vratek záloh této daně (mj. v případě, že poplatník podává priznání při souběhu závislé práce a jiné výdělečné činnosti), které jsou kompenzovány na dani z příjmů fyzických osob ze samostatné výdělečné činnosti.
- 4499278500: B** 4499278500: Účet 684 - Výnosy ze sdílené daně z přidané hodnoty k 31.12.2015 dosáhly 3.483.042 tis. Kč - v inkasu daně se promítlo zavedení druhé snížené sazby DPH ve výši 10%.

E.2. Doplnující informace k položkám výkazu zisku a ztráty

4499278503: A 4499278503: Účet 555 - tvorba rezervy

1 444 980,00

E.3. Doplnující informace k položkám přehledu o peněžních tocích

K položce	Doplnující informace	Číslo
-----------	----------------------	-------

4499278500:

Účetní jednotka postupovala při sestavování výkazu v souladu s platnými legislativními předpisy a platnými interními normativními akty. Jednotlivé hodnoty uvedené ve výkazu neobsahují oproti roku 2014 významné změny, stav finančních prostředků k rozvahovému dni byl v porovnání s rokem 2014 vyšší a to zejména z titulu kladného výsledku hospodaření běžného účetního období.

E.4. Doplnující informace k položkám přehledu o změnách vlastního kapitálu

K. položce	Doplnující informace	Částka
------------	----------------------	--------

4499278500: Účetní jednotka postupovala při sestavování výkazu v souladu s platnými legislativními předpisy a platnými interními normativními akty. Navýšení vlastního kapitálu celkem v rozhodující míře ovlivnil kladný výsledek hospodaření účetní jednotky - položka C . výkazu, dále pak zvýšení stavu transferů na pořízení dlouhodobého majetku - položka A.III. výkazu.

F. Doplnující informace k fondům účetní jednotky

Ostatní fondy - územní samosprávné celky

Číslo	Název	Položka	BĚŽNÉ ÚČETNÍ OBDOBÍ
G.I.	Počáteční stav fondu k 1.1.		2 816 223 493,11
G.II.	Tvorba fondu		928 938 414,43
	1. Přebytky hospodaření z minulých let		39 316 228,40
	2. Příjmy běžného roku, které nejsou určeny k využití v běžném roce		19 206 297,00
	3. Převody prostředků z rozpočtu během roku do účelových peněžních fondů		788 371 405,43
	4. Ostatní tvorba fondu		82 044 483,60
G.III.	Čerpání fondu		1 091 304 630,78
G.IV.	Konečný stav fondu		2 653 857 276,76

G. Stavby

Číslo položky	Název položky	ÚČETNÍ OBDOBÍ		MINULÉ
		BEŽNÉ	KOREKCE	
		BRUTTO	NETTO	
G.	Stavby	54 332 661 805,23	20 660 056 672,27	33 672 605 132,96
G.1.	Bytové domy a bytové jednotky	13 442 118 929,67	5 008 348 930,83	8 433 769 998,84
G.2.	Budovy pro služby obyvatelstvu	5 328 979 304,56	1 813 272 889,06	3 515 706 415,50
G.3.	Jiné nebytové domy a nebytové jednotky	3 900 147 486,53	1 487 891 891,92	2 412 255 594,61
G.4.	Komunikace a veřejné osvětlení	10 599 991 864,37	4 513 163 155,15	6 086 828 709,22
G.5.	Jiné inženýrské sítě	1 831 521 794,86	782 197 618,18	1 049 324 176,68
G.6.	Ostatní stavby	19 229 902 425,24	7 055 182 187,13	12 174 720 238,11
				33 457 825 022,05
				8 182 876 707,18
				3 387 396 481,86
				2 340 482 087,04
				6 104 333 905,00
				1 059 321 479,59
				12 383 414 361,38

H. Pozemky

Číslo položky	Název položky	ÚČETNÍ OBDOBÍ		MINULÉ
		BEŽNÉ	KOREKCE	
		BRUTTO	NETTO	
H.	Pozemky	10 381 533 777,59		10 299 900 493,63
H.1.	Stavební pozemky			527 502 208,35
H.2.	Lesní pozemky	527 602 463,51		114 118 594,20
H.3.	Zahrady, pastviny, louky, rybníky	118 952 033,03		1 751 893 606,27
H.4.	Zastavěná plocha	1 751 893 606,27		7 983 085 674,78
H.5.	Ostatní pozemky	7 983 085 674,78		
				10 381 533 777,59
				527 602 463,51
				118 952 033,03
				1 751 893 606,27
				7 983 085 674,78

I. Doplnující informace k položce "A.II.4. Náklady z přecenění reálnou hodnotou" výkazu zisku a ztráty

Číslo položky	Název položky	ÚČETNÍ OBDOBÍ	
		BĚŽNÉ	MINULÉ
I.	Náklady z přecenění reálnou hodnotou	497 367,41	112 248 991,22
I.1.	Náklady z přecenění reálnou hodnotou majetku určeného k prodeji podle § 64	394 085,00	
I.2.	Ostatní náklady z přecenění reálnou hodnotou	103 282,41	112 248 991,22

J. Doplnující informace k položce "B.II.4. Výnosy z přecenění reálnou hodnotou" výkazu zisku a ztráty

Číslo položky	Název položky	ÚČETNÍ OBDOBÍ	
		BĚŽNÉ	MINULÉ
J.	Výnosy z přecenění reálnou hodnotou	161 703 953,17	411 259 216,44
J.1.	Výnosy z přecenění reálnou hodnotou majetku určeného k prodeji podle § 64	135 972 944,40	395 426 102,41
J.2.	Ostatní výnosy z přecenění reálnou hodnotou	25 731 008,77	15 833 114,03

K. Doplňující informace k poskytnutým garancím**K.1. Doplňující informace k poskytnutým garancím jednorázovým**

IČ účetní jednotky - věřitele	(sl.1)	66002222	
Název účetní jednotky - věřitele	(sl.2)	Ministerstvo pro místní rozvoj	
IČ účetní jednotky - dlužníka	(sl.3)	26223643	
Název účetní jednotky - dlužníka	(sl.4)	Bytové družstvo Kneslova	
Datum poskytnutí garance	(sl.5)	31.12.2008	
Nominální hodnota zajištěné pohledávky	(sl.6)	23 229 200,00	
Datum plnění ručitelem v daném roce	(sl.7)	.	
Výše plnění ručitelem v daném roce	(sl.8)	.	
Celková výše plnění ručitelem od poskytnutí garance	(sl.9)		4
Druh dluhového nástroje	(sl.10)		

K.2. Doplňující informace k poskytnutým garancím ostatním

IČ účetní jednotky - věřitele	(sl.1)	45244782	
Název účetní jednotky - věřitele	(sl.2)	Česká spořitelna, a.s.	
IČ účetní jednotky - dlužníka	(sl.3)	25512285	
Název účetní jednotky - dlužníka	(sl.4)	Technické sítě Brno, akciová společnost	
Datum poskytnutí garance	(sl.5)	15.12.2000	
Nominální hodnota zajištěné pohledávky	(sl.6)	16 146 050,68	
Datum plnění ručitelem v daném roce	(sl.7)	.	
Výše plnění ručitelem v daném roce	(sl.8)	.	
Celková výše plnění ručitelem od poskytnutí garance	(sl.9)		1
Druh dluhového nástroje	(sl.10)		

IČ účetní jednotky - věřitele	(sl.1)	99999999	
Název účetní jednotky - věřitele	(sl.2)	Erste Bank der Österreichischen Sparkassen AG, Vídeň	
IČ účetní jednotky - dlužníka	(sl.3)	25512285	
Název účetní jednotky - dlužníka	(sl.4)	Technické sítě Brno, akciová společnost	
Datum poskytnutí garance	(sl.5)	15.12.2000	
Nominální hodnota zajištěné pohledávky	(sl.6)	1 063 761,29	
Datum plnění ručitelem v daném roce	(sl.7)	.	
Výše plnění ručitelem v daném roce	(sl.8)	.	
Celková výše plnění ručitelem od poskytnutí garance	(sl.9)		1
Druh dluhového nástroje	(sl.10)		

K Doplnující informace k poskytnutým garancím**Poznámky k vyplnění:**

- | Číslo
sloupce | Poznámka |
|------------------|---|
| 1 | IČ je identifikační číslo osoby (číselný kód k jednoznačné identifikaci subjektu), které jí bylo přiděleno Českým statistickým úřadem, Obchodním rejstříkem nebo živnostenskými úřady. IČ by mělo být unikátní. V tomto sloupci uvede účetní jednotka IČ osoby (účetní jednotky), v jejíž prospěch byla garance poskytnuta. |
| 2 | Název nebo obchodní jméno účetní jednotky, v jejíž prospěch byla garance poskytnuta. Název představuje označení, pod kterým účetní jednotka provozuje svoji činnost. Obchodním jménem účetní jednotky zapsané do obchodního rejstříku je obchodní firma. |
| 3 | IČ je identifikační číslo osoby (číselný kód k jednoznačné identifikaci subjektu), které jí bylo přiděleno Českým statistickým úřadem, Obchodním rejstříkem nebo živnostenskými úřady. IČ by mělo být unikátní. V tomto sloupci uvede účetní jednotka IČ účetní jednotky (účetní jednotky), za jejíž závazek byla garance poskytnuta. |
| 4 | Název nebo obchodní jméno účetní jednotky, za jejíž závazek byla poskytnuta garance. Název představuje označení, pod kterým účetní jednotka provozuje svoji činnost. Obchodním jménem účetní jednotky zapsané do obchodního rejstříku je obchodní firma. |
| 5 | Datumem poskytnutí garance se rozumí její zachycení v podrozvaze. Okamžikem vzniku podmíněného závazku se rozumí den poskytnutí písemného prohlášení ručitele veřiteli oručení za závazky dlužníka vůči věřiteli (včetně podpisu avalu směnky), není-li dohodnuto jinak, podpisu záruční listiny, schválení zákona o poskytnutí záruky Českou republikou. |
| 6 | Výše zajištěné pohledávky k aktuálnímu či poslednímu rozvahovému dni. |
| 7 | Den a měsíc účelného období, za které je sestavována účetní závěrka, a v němž došlo k plnění vyplývajícímu z garance. Plněním se rozumí realizace garance, neboli úplnění částečné převzetí dluhu za původního dlužníka z titulu poskytnuté garance, neboť dlužník není schopen splatit pohledávku vzniklou ručiteli z realizace garance. |
| 8 | Částka uhrazené pohledávky z titulu ručení či záruky v účetním období, za které je sestavována podrozvaha. |
| 9 | Souhrn dosavadních plnění (úhrad realizovaných ručitelů) z titulu konkrétního ručení či záruky. |
| 10 | Účetní jednotka uvede číslo dle následujícího výčtu: 1 - Půjčky (zápůjčky), úvěry, návratné finanční výpomoci, 2 - Dluhové cenné papíry (včetně směnky), 3 - Přijaté vklady a depozita, 4 - Ostatní dlouhodobé závazky. |

L. Doplnující informace o projektech partnerství veřejného a soukromého sektoru

Poznámky k vyplnění:

Číslo sloupce	Poznámka
1	Číslo a název veřejné zakázky, jak je uveden ve Věstníku veřejných zakázek.
2	Podle charakteru služeb, které jsou předmětem veřejné zakázky, uveďte účetní jednotku odpovídající písmenné označení z následujícího výčtu: A - Dopravní infrastruktura, B - Vzdělávání a související služby, C - Vodovody, kanalizace a nakládání s odpady, D - Sociální služby, E - Zdravotnické služby, F - Teplo, energie, G - Ostatní.
6 až 7	Předpokládaný nebo skutečný rok zahájení a rok ukončení stavby, pokud je stavba součástí předmětné veřejné zakázky.
9 až 12	Skutečné náklady dodavatele na pořízení majetku v jednotlivých letech.
13	Skutečné náklady na pořízení majetku v celkové výši od uzavření smlouvy.
14 a 15	Rok zahájení a rok ukončení plateb poskytovaných účetní jednotkou dodavateli.
16, 18, 20, 22	Celkové platby za dostupnost hrazené účetní jednotkou dodavateli. Obvykle zahrnují tak zvanou servisní složku, úhradu nákladů na externí dluhové financování a další.
17, 19, 21, 23	Investiční složka platby za dostupnost, neboli výdaje na pořízení majetku v jednotlivých letech.
24	Celkové výdaje na pořízení majetku v platbách za dostupnost.
25 až 29	Další plnění zadavatele v souvislosti s projektem (například nákup pozemků, úvěr poskytnutý dodavateli a další).

* Konec sestavy *

STATUTÁRNÍ MĚSTO BRNO
MAGISTRÁT MĚSTA BRNA
Odbor rozpočtu a financování
Malinovského nám. 3
601 67 BRNO

-001-

PŘEHLED O PENĚŽNÍCH TOCÍCH


územní samosprávné celky, svazky obcí, regionální rady regionu soudržnosti

(v Kč, s přesností na dvě desetinná místa)

Období: 12 / 2015

IČO: SOR901

Název: STAT.MESTO BRNO včetne VHC (MMB+MC+VHC)



Č.položky	Název položky	Účetní období
P. Stav peněžních prostředků k 1. lednu		7 332 964 246,80
A. Peněžní toky z provozní činnosti		3 927 137 624,46
Z. Výsledek hospodaření před zdaněním		2 106 152 506,98
A.I. Úpravy o nepeněžní operace (+/-)		974 332 343,97
A.I.1.	Odpisy dlouhodobého majetku	1 273 902 298,97
A.I.2.	Změna stavu opravných položek	248 726 424,29
A.I.3.	Změna stavu rezerv	960 654,60
A.I.4.	Zisk (ztráta) z prodeje dlouhodobého majetku	398 678 274,87-
A.I.5.	Výnosy z podílů na zisku	54 406 477,65-
A.I.6.	Ostatní úpravy o nepeněžní operace	96 172 281,37-
A.II. Peněžní toky ze změny oběžných aktiv a krátkodobých závazků (+/-)		1 104 456 955,86
A.II.1.	Změna stavu krátkodobých pohledávek	943 734 508,66
A.II.2.	Změna stavu krátkodobých závazků	161 849 242,75
A.II.3.	Změna stavu zásob	1 126 795,55-
A.II.4.	Změna stavu krátkodobého finančního majetku	312 210 660,00-
A.III. Zaplacená daň z příjmů včetně doměrků (-)		54 406 477,65
A.IV. Přijaté podíly na zisku		1 631 342 097,40-
B. Peněžní toky z dlouhodobých aktiv		2 078 542 826,35-
B.I. Výdaje na pořízení dlouhodobých aktiv		462 267 865,43
B.II. Příjmy z prodeje dlouhodobých aktiv		
B.II.1.	Příjmy z privatizace státního majetku	
B.II.2.	Příjmy z prodeje majetku Státního pozemkového úřadu	
B.II.3.	Příjmy z prodeje dlouhodobého majetku určeného k prodeji	
B.II.4.	Ostatní příjmy z prodeje dlouhodobých aktiv	462 267 865,43
B.III. Ostatní peněžní toky z dlouhodobých aktiv (+/-)		15 067 136,48-
C. Peněžní toky z vlastního kapitálu, dlouhodobých závazků a dlouhodobých pohledávek		1 721 274 076,53-
C.I. Peněžní toky vyplývající ze změny vlastního kapitálu (+/-)		166 992 765,39
C.I.1.	Změna stavu dlouhodobých závazků (+/-)	178 390 409,43-
C.I.2.	Změna stavu dlouhodobých závazků (+/-)	1 699 876 432,49-
C.I.3.	Změna stavu dlouhodobých pohledávek (+/-)	574 521 450,53
F. Celková změna stavu peněžních prostředků		
H. Příjmové a výdajové účty rozpočtového hospodaření		7 907 485 697,33
R. Stav peněžních prostředků k rozvahovému dni		7 907 485 697,33
KONTROLNÍ ČÍSLO - ROZVAHA B.III.(B.III.1+B.III.2+B.III.3)+A.III.5-C.IV.1-C.IV.2		


PŘEHLED O ZMĚNÁCH VLASTNÍHO KAPITÁLU

územní samosprávné celky, svazky obcí, regionální rady regionu soudržnosti
(v Kč, s přesností na dvě desetinná místa)

Období: 12 / 2015

IČO: SOR901

Název: STAT.MESTO BRNO včetne VHC (MMB+MC+VHC)



Č.položky	Název položky	Minulé účetní období	Zvýšení stavu	Snížení stavu	Běžné účetní období
VLASTNÍ KAPITÁL CELKEM					
A.	Jmění účetní jednotky a upravující položky	51 464 131 561,63	23 069 103 412,43	21 507 401 093,18	63 025 833 880,88
I.	Jmění účetní jednotky	62 109 529 334,04	1 152 611 214,59	2 210 948 335,77	47 105 912 057,49
1.	Změna, vznik nebo zánik příslušnosti hospodařit s majetkem státu	-	-	1 529 878 196,10	61 732 262 352,53
2.	Světlení majetku příspěvkové organizaci	-	28 014 899,65	241 419 875,01	-
3.	Bezúplatné převody	-	24 067 914,95	7 500 577,50	-
4.	Investiční transfery	-	10 826,00-	6 855 163,90	-
5.	Dary	-	685 755,00	145,00	-
6.	Ostatní	-	1 099 853 470,99	1 274 102 434,69	-
II.	Fond privatizace	-	-	-	-
III.	Transfery na pořízení dlouhodobého majetku	3 736 214 710,19	578 767 833,52	302 332 571,95	4 012 649 971,76
1.	Světlení majetku příspěvkové organizaci	-	4 731 822,59-	27 023 262,72	-
2.	Bezúplatné převody	-	12 459 506,42	18 915 288,55	-
3.	Investiční transfery	-	536 999 972,27	132 901 061,52	-
4.	Dary	-	-	1 398 663,70	-
5.	Snížení investičních transferů ve věcné a časové souvislosti	-	-	118 992 380,77	-
6.	Ostatní	-	34 040 177,42	3 101 914,69	-
IV.	Kurzové rozdíly	-	-	-	-
V.	Oceňovací rozdíly při prvotním použití metody	19 431 804 816,76-	-	2 602 361,82	19 434 407 178,58-
1.	Opravné položky k pohledávkám	-	-	2 604 589,82	-
2.	Odpisy	-	-	-	-
3.	Ostatní	-	-	2 228,00-	-
VI.	Jiné oceňovací rozdíly	559 698 377,70	280 678 620,50	234 232 616,54	606 144 381,66
1.	Oceňovací rozdíly u cenných papírů a podílů	-	267 626,26	-	-
2.	Oceňovací rozdíly u majetku určeného k prodeji	-	280 410 994,24	-	-
3.	Ostatní	-	-	234 232 616,54	-
VII.	Opravy předcházejících účetních období	187 688 221,89	143 466 897,59	141 902 589,36	189 262 530,12
1.	Opravy minulého účetního období	-	19 411 596,25	39 372 366,02	-
2.	Opravy předchozích účetních období	-	124 055 301,34	102 530 223,34	-
B.	Fondy účetní jednotky	2 816 223 493,11	1 346 987 524,50	1 509 383 740,85	2 653 857 276,76
C.	Výsledek hospodářeni	11,486 572 241,46	19 566 591 321,73	17 787 099 016,56	13 266 064 546,63
D.	Příjmový a výdajový účet rozpočtového hospodaření	-	-	-	-