

Magistrát města Brna

Odbor rozpočtu a financování



**Závěrečný účet statutárního města Brna
za rok 2017**

**Účetní závěrka statutárního města Brna
za rok 2017**

schváleno na zasedání Zastupitelstva města Brna č. Z7/39
konaného dne 15. května 2018

B | R | N | O

Číselník odborů Magistrátu města Brna a orgánu města

ORJ	Název	Zkratka
1500	Kancelář náměstka primátora pro oblast Smart city	KNPSC
1600	Kancelář marketingu a zahraničních vztahů	KMZV
1700	Odbor rozpočtu a financování	ORF
3200	Odbor vnitřních věcí	OVV
3600	Odbor obrany	OOBR
3800	Odbor správních činností	OSČ
3900	Archiv města Brna	AMB
4100	Odbor územního plánování a rozvoje	OÚPR
4200	Odbor životního prostředí	OŽP
4300	Odbor vodního a lesního hospodářství a zemědělství	OVLHZ
5300	Odbor městské informatiky	OMI
5400	Odbor dopravy	OD
5600	Odbor investiční	OI
5800	Odbor dopravně - správních činností	ODSČ
5900	Odbor implementace evropských fondů	OIEF
6200	Bytový odbor	BO
6300	Majetkový odbor	MO
6500	Živnostenský úřad města Brna	ŽÚ
6600	Odbor správy majetku	OSM
6700	Odbor školství, mládeže a tělovýchovy	OŠMT
7100	Odbor zdraví	OZ
7200	Odbor sociální péče	OSP
7300	Odbor kultury	OK
7500	Odbor památkové péče	OPP
8200	Městská policie Brno (orgán města)	MP

OBSAH

	strana	
I. Plnění rozpočtu statutárního města Brna	1	- 52
Důvodová zpráva	1	- 14
Bilance zdrojů a výdajů, přehled transferů	15	- 19
Daňové výnosy (tabulky, grafy)	20	- 23
Plnění rozpočtu statutárního města Brna - tabulková část, grafy	24	- 40
Struktura zadluženosti statutárního města Brna		41
Provozní přebytek statutárního města Brna	42	- 43
Přehled přijatých účelových transferů	44	- 51
Poskytnuté zápůjčky z rozpočtu statutárního města Brna		52
II. Plnění rozpočtu města	53	- 137
Bilance zdrojů a výdajů	53	- 54
Plnění rozpočtu příjmů	55	- 62
Čerpání rozpočtu běžných výdajů (dle položek)	63	- 64
Čerpání rozpočtu běžných výdajů (dle správců)	65	- 95
Komentář k čerpání rozpočtu běžných výdajů	96	- 97
Jmenovitá náplň vybraných položek běžných výdajů	98	- 105
Vyhodnocení plánu oprav Odboru správy majetku MMB	106	- 111
Čerpání rozpočtu kapitálových výdajů (dle správců)	112	- 113
Čerpání rozpočtu kapitálových výdajů (dle § a akcí)	114	- 126
Komentář k čerpání rozpočtu kapitálových výdajů	127	- 129
Zdroje a použití fondů	130	- 137
III. Plnění rozpočtů městských částí	138	- 157
Bilance zdrojů a výdajů	138	- 139
Plnění rozpočtů příjmů, čerpání rozpočtů výdajů a financování	140	- 154
Komentář k výsledkům rozpočtového hospodaření městských částí	155	- 157
IV. Vedlejší hospodářská činnost	158	- 163
Přehled o vedlejší hospodářské činnosti statutárního města Brna	158	- 161
Výsledek hospodářské činnosti - účet DPH		162
Výsledek hospodářské činnosti Jídelny MMB		163
V. Přehled rozpočtových opatření	164	- 190
VI. Finanční vypořádání	191	- 210
Přehled o finančním vypořádání města a městských částí	191	- 192
Komentář k finančnímu vypořádání	193	- 195
Finanční vypořádání transferů poskytnutých městským částem	196	- 204
Finanční vypořádání příspěvků a transferů, poskytnutých zřízeným organizacím	205	- 209
Přehled nedočerpaných transferů, poskytnutých z rozpočtu města Brna, které byly vráceny do rozpočtu města v rámci finančního vypořádání za rok 2017		210
VII. Základní údaje o hospodaření příspěvkových organizací, zřízených městem a obchodních společností se 100% majetkovou účastí města	211	- 218
Základní údaje o hospodaření příspěvkových organizací	211	- 213
Návrh na rozdělení hospodářského výsledku příspěvkových organizací za rok 2017		214
Komentář k hospodaření příspěvkových organizací	215	- 216
Základní údaje o hospodaření obch. společností se 100 % majetkovou účastí města	217	- 218
Zprávy auditora o výsledku přezkoumání hospodaření a ověření účetní závěrky, inventarizační zpráva	219	- 329
VIII. závěrky, inventarizační zpráva	219	- 329
Zpráva o výsledku přezkoumání hospodaření	219	- 319
Zpráva o ověření účetní závěrky	320	- 323
Inventarizační zpráva	324	- 329

I. PLNĚNÍ ROZPOČTU STATUTÁRNÍHO MĚSTA BRNA

Důvodová zpráva

1. Výsledky hospodaření a finanční vypořádání

1.1. Hlavní (rozpočtová) činnost

Hospodaření statutárního města Brna za rok 2017 vykázalo, obdobně jako v předchozích letech, výrazně příznivější výsledek, než bylo rozpočtováno. Příjmy dosáhly 13 144,6 mil. Kč, výdaje pak 12 753,7 mil. Kč. Kladné saldo příjmů a výdajů představuje 390,9 mil. Kč, což je o 3 377,1 mil. Kč lepší výsledek oproti upravenému rozpočtu. Statutární město Brno vykázalo vyšší plnění rozpočtu příjmů o 809,3 mil. Kč, současně nebyl dočerpán rozpočet výdajů, a to o 2 567,8 mil. Kč.

Podrobnější informace k plnění rozpočtu příjmů a čerpání rozpočtu výdajů statutárního města Brna v roce 2017 jsou uvedeny v druhé a třetí části důvodové zprávy na stranách 2-10.

v mil. Kč

Ukazatel	2017					
	statutární město Brno UR	statutární město Brno skutečnost	město ^{*)} UR	město ^{*)} Sk	městské části ^{*)} UR	městské části ^{*)} Sk
Příjmy	12 335,3	13 144,6	10 809,1	11 709,1	1 526,2	1 435,5
Běžné výdaje	10 630,7	9 433,9	8 279,0	7 542,8	2 351,7	1 891,1
Kapitálové výdaje	4 690,8	3 319,8	2 297,4	1 739,4	2 393,4	1 580,4
Výdaje	15 321,5	12 753,7	10 576,4	9 282,2	4 745,1	3 471,5
Saldo	-2 986,2	390,9	232,7	2 426,9	-3 218,9	-2 036,0
Financování	2 986,2	-390,9	-232,7	-2 426,9	3 218,9	2 036,0

^{*)} – po konsolidaci vzájemných převodů mezi městem a MČ, které neovlivňují objem příjmů, výdajů a financování statutárního města Brna (viz tabulka na str. 19).

UR - upravený rozpočet

Sk - skutečnost

1.2. Vedlejší (hospodářská) činnost

v mil. Kč

Ukazatel	2017			
	město účet DPH	město Jídlna, klub zastupitelů	městské části	statutární město Brno celkem
Výnosy	970,7	10,9	1 499,0	2 480,6
Náklady bez odpisů	148,4	10,9	959,4	1 118,7
Náklady na odpisy	432,0	0,0	168,5	600,5
Saldo výnosů a nákladů	390,3	0,0	371,1	761,4

Podrobnější informace k výsledkům vedlejší hospodářské činnosti statutárního města Brna za rok 2017 jsou uvedeny v 8. části důvodové zprávy na stranách 12-13 a dále v tabulkové části materiálu na stranách 153-158.

1.3. Finanční vypořádání

Po vypořádání se státním rozpočtem, rozpočtem Jihomoravského kraje a provedení vzájemných převodů mezi městem a městskými částmi činí stav finančních prostředků v účelových fondech, na běžných účtech a termínovaných vkladech statutárního města Brna **7 870,8 mil. Kč**, v tom město (viz rozpis na str. 13 a tabulka na str. 191) 6 100,8 mil. Kč a městské části 1 770,0 mil. Kč.

V rámci finančního vypořádání města (část VI. tohoto materiálu na str. 191-210) jsou zohledněny především:

- vratky a odvody do státního rozpočtu a do rozpočtu Jihomoravského kraje (nevyužité dotace, které je město v rámci finančního vypořádání povinno vrátit)
- příjmy z nevyčerpaných dotací, poskytnutých v minulých letech z rozpočtu města jiným subjektům (spolky, obecně prospěšné společnosti, fyzické osoby, aj.)
- převody finančních prostředků mezi městem a městskými částmi
- ponechání části nedočerpaných prostředků, poskytnutých v minulých letech z rozpočtu města městským částem a zřízeným příspěvkovým organizacím, k využití v roce 2018

1.4. Příspěvkové organizace města – výsledky hospodaření

Výsledky hospodaření příspěvkových organizací, u nichž plní zřizovatelskou funkci město, včetně stručného komentáře k jednotlivým odvětvím, jsou součástí materiálu na str. 211-216. Zastupitelstvu města Brna se předkládají ke schválení návrhy jednotlivých organizací na přiděl zlepšeného výsledku hospodaření do fondu odměn a do rezervního fondu.

V rámci materiálu není navrženo vykrytí ztráty hospodaření Národního divadla Brno za rok 2017 v objemu 7 101 tis. Kč. Tato ztráta bude řešena komplexně až po vyčíslení ztráty v souvislosti s probíhající rekonstrukcí Janáčkova divadla i za rok 2018.

1.5. Přezkoumání hospodaření, účetní závěrka (10. část důvodové zprávy na str. 14)

V rámci závěrečného přezkoumání hospodaření nebyly zjištěny žádné závažné nedostatky (z hlediska hospodaření statutárního města Brna **jako celku**) a lze tedy souhlasit s celoročním hospodařením statutárního města Brna za rok 2017, a to bez výhrad.

Dle § 84, odst. 2 písm. b) zákona 128/2000 Sb., o obcích, je zastupitelstvu obce vyhrazeno schvalovat účetní závěrku obce sestavenou k rozvahovému dni.

Požadavky na organizaci schvalování účetních závěrek vybraných účetních jednotek a způsob poskytování součinnosti osob zúčastněných na tomto schvalování stanoví vyhláška 220/2013 Sb. V souladu s § 11 této vyhlášky bude informace (protokol) o schválení účetní závěrky Zastupitelstvem města Brna následně předána do centrálního systému účetních informací státu.

Účetní závěrka v rozsahu stanoveném v § 3, odst. 1 vyhlášky 410/2009 Sb. (rozvaha, výkaz zisku a ztráty, příloha, přehled o peněžních tocích, přehled o změnách vlastního kapitálu) je součástí materiálu na str. 229-260.

2. Příjmy (po konsolidaci)

Upravený rozpočet byl splněn na 106,6 % v důsledku vyššího plnění rozpočtu vlastních příjmů (109,8 %). Přijaté transfery byly naopak splněny pouze na 94,2 % rozpočtu.

Oproti roku 2016 vzrostly celkové příjmy statutárního města Brna o 209,5 mil. Kč (1,6 %). Meziroční růst vykazují daňové příjmy a přijaté transfery, současně se snížil objem nedaňových a kapitálových příjmů.

Rozhodujícími příjmy statutárního města Brna jsou jeho vlastní příjmy (daňové, nedaňové a kapitálové), které již od roku 2005 představují minimálně 80 % celkových příjmů. V roce 2017 se jejich podíl na celkových příjmech snížil na 81,8 %, oproti 82,6 % v roce 2016.

v mil. Kč

Druh příjmů	2017					2016 Skutečnost	% Skutečnost 2017/2016
	SR	UR	Skutečnost	mil. Kč Sk-UR	% Sk/UR		
Daňové	8 658,3	8 627,8	9 704,6	+1 076,8	112,5	8 969,7	108,2
Nedaňové	701,6	730,8	794,3	+63,6	108,7	821,5	96,7
Kapitálové	428,1	429,8	247,3	-182,6	57,5	891,9	27,7
Vlastní příjmy	9 788,0	9 788,4	10 746,2	+957,8	109,8	10 683,1	100,6
Přijaté transfery	1 717,9	2 546,9	2 398,4	-148,5	94,2	2 252,0	106,5
Příjmy celkem	11 505,9	12 335,3	13 144,6	+809,3	106,6	12 935,1	101,6

2.1. Daňové příjmy

9 704,6 mil. Kč

Upravený rozpočet daňových příjmů byl splněn na 112,5 %. Daňové výnosy, stěžejní část daňových příjmů, dosáhly částky 8 808,8 mil. Kč (viz tabulka na str. 21), tj. oproti upravenému rozpočtu o 12,9 % (1 008,8 mil. Kč) více. Vývoj celostátního inkasa daní, sdílených státem s obcemi, je uveden v tabulce na str. 20.

2.1.1. Daňové výnosy

Plnění rozpočtu daňových výnosů je městem průběžně monitorováno. Schválený rozpočet na rok 2017 (7 800,0 mil. Kč) byl stanoven na úrovni 108,3 % schváleného rozpočtu roku 2016 a 95,8 % skutečnosti roku 2016.

Skutečné inkaso daňových výnosů města Brna dosáhlo v loňském roce 8 808,8 mil. Kč, tj. o 8,2 % (666,4 mil. Kč) více, než v roce 2016. Objemově nejvýznamnější daň (která tvoří téměř 47 % daňových výnosů města) - daň z přidané hodnoty - vzrostla meziročně o 13,3 %.

Při přípravě návrhu rozpočtu na rok 2018 se již s očekávaným vyšším plněním rozpočtu roku 2017 počítalo. Do návrhu rozpočtu byla zapojena částka 1 000,0 mil. Kč, skutečné přeplnění rozpočtu dosáhlo 1 008,8 mil. Kč.

V roce 2017 došlo v systému RUD ke dvěma změnám – navýšil se podíl obcí na celostátním hrubém výnosu daně z přidané hodnoty z 20,83 % na 21,4 % celostátního inkasa, současně byl zrušen podíl obcí na 30 % z výnosu daně z příjmů podnikajících fyzických osob dle trvalého bydliště podnikatele. Pro výpočet podílu jednotlivých obcí na sdílených daních jsou nadále využívána data Českého statistického úřadu. Stávající systém tak znamená pro město Brno nižší příjmy (nižší daňové výnosy + již od roku 2013 zrušený příspěvek na žáka).

Daň	Příjem města (skutečnost 2017 v tis. Kč)	Sk 2017/SR 2017	Sk 2017/Sk 2016
Daň z příjmů fyzických osob placená plátcí	2 164 398	116,4 %	112,9 %
Daň z příjmů fyzických osob placená poplatníky	57 509	95,8 %	32,5 %
Daň z příjmů fyzických osob vybíraná srážkou	190 805	106,0 %	99,4 %
Daň z příjmů právnických osob (bez daně placené městem)	2 031 900	111,6 %	102,5 %
Daň z přidané hodnoty	4 119 069	112,9 %	113,3 %
Daň z nemovitých věcí	245 106	106,6 %	102,1 %
Daňové výnosy celkem	8 808 787	112,9 %	108,2 %

- Daň z příjmů fyzických osob placená plátcí 2 164,4 mil. Kč
růst 2017/2016 248,0 mil. Kč (+12,9 %)
Rozpočet byl sestaven konzervativně na úrovni 97,1 % skutečnosti roku 2016. Skutečné inkaso však meziročně vzrostlo (+12,9 %) a rozpočet byl splněn na 116,4 %. Inkaso této daně bylo zásadně ovlivněno navýšením mezd zaměstnanců v podnikatelské sféře, navýšením platů zaměstnanců ve veřejném sektoru a také dosaženou úrovní zaměstnanosti (která byla nejvyšší od roku 1993).
Participace města Brna odpovídala:
- podílu města na sdílené části této daně ve výši 5,05 % z 23,58 % celostátního výnosu (tedy přibližně 1,19 % celostátního výnosu daně), v absolutním vyjádření se jedná o 2 010,3 mil. Kč.
- poměru počtu zaměstnanců v Brně k počtu zaměstnanců ve státě (6,09 % z 1,5 % z celostátního výnosu), na této části daně město v loňském roce inkasovalo 154,1 mil. Kč.
- Daň z příjmů fyzických osob placená poplatníky 57,5 mil. Kč
pokles 2017/2016 -119,4 mil. Kč (-67,5 %)
Od roku 2017 již nejsou obce příjemci 30 % části celostátního výnosu této daně, která byla obcím přerozdělována dle trvalého bydliště podnikatelů. Na této části daně město v roce 2016 inkasovalo 128,1 mil. Kč, v roce 2017 pak již pouze 2,8 mil. Kč (doplatky z předchozího roku).
Na sdílené části daně město obdrželo 54,7 mil. Kč oproti 48,8 mil. Kč v roce 2016 a 13,7 mil. Kč v roce 2015.
- Daň z příjmů fyzických osob vybíraná srážkou 190,8 mil. Kč
pokles 2017/2016 -1,1 mil. Kč (-0,6 %)
Daň meziročně stagnuje na úrovni 99,4 % skutečnosti roku 2016, její plnění nebylo v loňském roce ovlivněno žádnými změnami legislativy.
- Daň z příjmů právnických osob - DPPO (bez DPPO placené městem) 2 031,9 mil. Kč
růst 2017/2016 48,9 mil. Kč (+2,5 %)
Příjem města z této daně za rok 2017 je meziročně vyšší pouze o 48,9 mil. Kč, tj. o 2,5 %, její inkaso odpovídá pozitivnímu vývoji české ekonomiky. Rozpočet byl splněn na 111,6 %, tj. o 211,9 mil. Kč nad úroveň schváleného rozpočtu roku 2017.
- Daň z přidané hodnoty 4 119,1 mil. Kč
růst 2017/2016 485,0 mil. Kč (+13,3 %)
DPH je již od roku 2001 stěžejním daňovým příjmem obcí. Příjem z této daně představuje téměř 47 % celkového objemu daňových výnosů města Brna za rok 2017. Pozitivní inkaso této daně v loňském roce jen důsledkem následujících skutečností:
- od 1.1.2017 se zvýšil podíl obcí na celostátním inkasu této daně z 20,83 % na 21,4 %,
- příznivý vývoj české ekonomiky a s tím související růst výdajů na konečnou spotřebu vlády a domácností,
- legislativní změny: zavedení kontrolního hlášení a elektronické evidence tržeb (EET)
- Daň z nemovitých věcí 245,1 mil. Kč
růst 2017/2016 5,0 mil. Kč (+2,1 %)
Tato daň vykazuje od roku 2010 (kdy došlo na základě změny legislativy ke zdvojnásobení sazeb) stabilní mírně rostoucí inkaso. Město neuplatňuje místní koeficient, na jehož základě lze navýšit daň z většiny nemovitých věcí až na pětinašobek. Meziroční změny inkasa této daně jsou důsledkem změn v rozsahu zdaňovaných nemovitých věcí na území města a schopnosti státní správy efektivně vymáhat daňové nedoplatky.

2.1.2. Ostatní daňové příjmy

- Daň z příjmů právnických osob z rozpočtové činnosti dosáhla v loňském roce 241,1 mil. Kč. Tato daň je ve stejné výši zahrnuta v příjmech i výdajích a nemá tedy vliv na saldo hospodaření statutárního města Brna. Daň z příjmů z vedlejší hospodářské činnosti (zejména bytového hospodářství) činila 162,5 mil. Kč a týkala se zejména vedlejší hospodářské činnosti městských částí (148,2 mil. Kč).
- Na poplatcích a odvodech v oblasti životního prostředí a využívání přírodních zdrojů inkasovalo statutární město Brno celkem 1,5 mil. Kč, tj. 282,9 % rozpočtu.
- Místní poplatky dosáhly 325,1 mil. Kč, jejich upravený rozpočet byl splněn na 107,7 %. Stěžejní část zaujímá poplatek za likvidaci komunálního odpadu, jehož příjem v objemu 241,3 mil. Kč je ve srovnání s rokem 2016 vyšší o 2,0 mil. Kč, tj. o 0,8 %. Město dále inkasovalo místní poplatek za povolení k vjezdu do vybraných míst v objemu 2,8 mil. Kč. Jeho inkaso se postupně snižuje, maxima (6,0 mil. Kč) dosáhlo v roce 2008. Městské části vybraly 81,0 mil. Kč, oproti 76,2 mil. Kč v roce 2016.
- Do kategorie ostatních odvodů z vybraných činností a služeb (3,8 mil. Kč) patří zejména příjmy za zkoušky odborné způsobilosti od žadatelů o řidičská oprávnění.
- Správní poplatky se vybraly v objemu 100,8 mil. Kč, jejich inkaso meziročně vzrostlo o 2,1 mil. Kč, tj. o 2,1 %. Vyšší plnění vykázaly zejména poplatky města na úseku cestovních dokladů.
- Daně a poplatky v oblasti hazardních her dosáhly v loňském roce 61,1 mil. Kč. Věcně se jednalo o novu daň z hazardních her (45,2 mil. Kč) a zrušené odvody z výherních hracích přístrojů, loterií a jiných podobných her (15,9 mil. Kč).

2.2. Nedaňové příjmy

794,3 mil. Kč

Upravený rozpočet byl splněn na 108,7 %. Ve srovnání s rokem 2016 klesly tyto příjmy o 27,2 mil. Kč, tj. o 3,3 %. Meziroční pokles vykázaly zejména splátky půjčených prostředků příspěvkovým organizacím, a to z 84,5 mil. Kč v roce 2016 (kdy se jednalo o splátky půjček poskytnutých Úrazové nemocnici v Brně a na předfinancování projektů EU) na 1,5 mil. Kč.

- Nejvýznamnější kategorií nedaňových příjmů představovaly v loňském roce příjmy z pronájmu majetku (257,7 mil. Kč, oproti 259,6 mil. Kč v roce 2016). Stěžejní část představují příjmy Odboru správy majetku MMB – jejich plnění dosáhlo 137,8 mil. Kč (rozpočet počítal s částkou 152,7 mil. Kč), což představuje meziroční pokles o 4,1 mil. Kč, tj. o 2,9 %.
- Významnou část nedaňových příjmů (130,2 mil. Kč) tvoří odvody z fondu investic příspěvkových organizací města i městských částí do rozpočtu zřizovatele, které jsou ve většině případů následně organizacím zasílány zpět formou příspěvku na provoz.
- Příjmy z vlastní činnosti dosáhly 116,0 mil. Kč, meziročně mírně vzrostly o 0,9 mil. Kč. Stěžejní část představují příjmy z provozu parkovacích automatů (51,7 mil. Kč).
- Do kategorie výnosů z finančního majetku (49,8 mil. Kč) patří zejména příjmy z úroků (9,2 mil. Kč) a dividendy od společností s majetkovou účastí města (36,3 mil. Kč od společnosti Brněnské vodárny a kanalizace a 4,3 mil. Kč od společnosti Lesy města Brna).

Z ostatních nedaňových příjmů v objemu 240,6 mil. Kč představují stěžejní část sankční platby inkasované městem i městskými částmi (85,9 mil. Kč) a příjmy z prodeje vyseparovaných obalů (31,1 mil. Kč).

2.3. Kapitálové příjmy

247,3 mil. Kč

Ve srovnání s rokem 2016 klesly kapitálové příjmy o 644,6 mil. Kč, tj. o 72,3 %. Upravený rozpočet loňského roku byl splněn pouze na 57,5 %. Meziroční změny kapitálových příjmů mají významný dopad na vývoj celkových příjmů statutárního města Brna.

- Příjmy z prodeje bytových domů a souvisejících pozemků dosáhly pouze 104,4 mil. Kč (oproti 310,9 mil. Kč v roce 2016), rozpočet přitom počítal s částkou 352,7 mil. Kč.
- Příjmy z prodeje ostatních nemovitých věcí v objemu 142,1 mil. Kč přesáhly rozpočtovanou částku o 65,8 mil. Kč, tj. o 86,1 %, přesto vykázaly výrazný meziroční pokles o 438,0 mil. Kč (plnění roku 2016 bylo ovlivněno mimořádným příjmem z prodeje pozemků a staveb v areálu ČOV Modřice v objemu 450,0 mil. Kč).
- Ostatní kapitálové příjmy, zejména dary na investiční účely, přijaté městskými částmi Brno-Žabovřesky, Brno-Židenice, Brno-Černovice a Brno-jih, dosáhly 0,8 mil. Kč.

2.4. Přijaté transfery

2 398,4 mil. Kč

Ve srovnání s rokem 2016 vykazuje tato kategorie příjmů meziroční růst o 146,4 mil. Kč, tj. o 6,5 %, zejména s ohledem na vyšší objem přijatých neinvestičních dotací a převodů z vlastních fondů hospodářské činnosti.

- Souhrnný dotační vztah ke státnímu rozpočtu v současné době tvoří příspěvky:
 - na výkon státní správy (v roce 2017 město obdrželo 339,9 mil. Kč). Tento příspěvek, společně s příjmy ze správních poplatků a pokut pokrývá dlouhodobě méně než 2/3 běžných výdajů, s výkonem státní správy spojených.
 - na částečné (5,6 mil. Kč, tj. přibližně 11 %) krytí provozních nákladů příspěvkové organizace města Chovánek - dětské centrum rodinného typu.
- Významný podíl zaujímají účelové dotace, poskytnuté městu během roku zejména ze státního rozpočtu, rozpočtu státních fondů, Jihomoravského kraje a ze zahraničí v objemu 584,5 mil. Kč (viz tabulka na stranách 44 - 51), z toho:
 - neinvestiční v objemu 536,2 mil. Kč, oproti 347,8 mil. Kč v roce 2016. K nejnámějšímu meziročnímu nárůstu, téměř o 67 mil. Kč, došlo u dotací z Ministerstva školství, mládeže a tělovýchovy. Město nově obdrželo dotaci z rozpočtu Jihomoravského kraje ve výši 50,0 mil. Kč na činnost Národního divadla Brno a Filharmonie Brno.
 - investiční ve výši 48,3 mil. Kč (oproti 412,8 mil. Kč v roce 2016, kdy byly městu proplaceny dotace z fondů EU na projekty, realizované v předchozím programovacím období), přičemž největší objem – 34,4 mil. Kč - získalo statutární město Brno z Ministerstva pro místní rozvoj (4 projekty).
- Neinvestiční dotace od jiných obcí ve výši 0,1 mil. Kč zahrnují dotace na činnost jednotek sboru dobrovolných hasičů (Rozdrojovice, Jinačovice a Rebešovice) a platby za činnost strážníků Městské police Brno v obcích Vranov a Lelekovice.
- Do kategorie přijatých transferů patří rozpočtově také převody z vlastních fondů hospodářské činnosti a ostatních fondů, které v loňském roce dosáhly 1 468,3 mil. Kč

(oproti 1 158,7 mil. Kč v roce 2016), tj. 90,9 % upraveného rozpočtu. Jedná se zejména o převody prostředků z účtů vedlejší hospodářské činnosti – DPH, Jídelny MMB - města do rozpočtu (792,8 mil. Kč) a odvody zisku a odpisů z vedlejší hospodářské činnosti městských částí do rozpočtu (652,3 mil. Kč).

3. Výdaje (po konsolidaci)

v mil. Kč

Druh výdajů	2017					2016	%
	SR	UR	Skutečnost	mil. Kč Sk-UR	% S/UR	Skutečnost	Skutečnost 2017/2016
Běžné	9 965,9	10 630,7	9 433,9	-1 196,8	88,7	8 628,5	109,3
Kapitálové	3 697,6	4 690,8	3 319,8	-1 371,0	70,8	2 738,6	121,2
Výdaje celkem	13 663,5	15 321,5	12 753,7	-2 567,8	83,2	11 367,1	112,2

Upravený rozpočet výdajů statutárního města Brna činil v roce 2017 celkem 15 321,5 mil. Kč, skutečné výdaje dosáhly 12 753,7 mil. Kč a ve srovnání se skutečností roku 2016 byly vyšší o 1 386,6 mil. Kč (12,2 %).

Na celkových výdajích statutárního města Brna se podílely:

- běžné výdaje v roce 2017 z 74,0 %, v roce 2016 pak z 75,9 %,
- kapitálové výdaje v roce 2017 z 26,0 %, v roce 2016 pak z 24,1 %.

Upravený rozpočet výdajů roku 2017 byl čerpán na 83,2 % (v roce 2016 dosáhlo jeho čerpání 81,1 %). Oproti schválenému rozpočtu došlo v průběhu roku k navýšení rozpočtu o 1 658,0 mil. Kč - upravený rozpočet běžných výdajů vzrostl o 664,8 mil. Kč, upravený rozpočet kapitálových výdajů pak o 993,2 mil. Kč.

Nejvyššího podílu na celkových výdajích statutárního města Brna v roce 2017 dosáhly výdaje, směřující do následujících oblastí:

Vybraná odvětví statutárního města Brna – podíl na celkových výdajích

Odvětví	2017	2016	Růst
	%	%	2017/2016 mil. Kč
1. Doprava	23,6	24,5	220,3
2. Bydlení, komunální služby a územní rozvoj	14,3	12,2	436,0
3. Státní správa a územní samospráva	13,8	14,4	119,9
4. Kultura, církve a sdělovací prostředky	10,7	9,6	271,3
5. Vzdělávání a školské služby	7,7	6,7	226,0
6. Sociální péče a pomoc	6,4	6,3	98,0
7. Ochrana životního prostředí	5,3	5,7	20,0

3.1. Běžné výdaje

9 433,9 mil. Kč

Schválený rozpočet běžných výdajů byl během roku 2017 navýšen o 664,8 mil. Kč, zejména z disponibilních zdrojů města i městských částí z minulých let a dále v důsledku přijetí účelových neinvestičních dotací ze státního rozpočtu, rozpočtu státních fondů, Jihomoravského kraje, jiných obcí a ze zahraničí.

Upravený rozpočet běžných výdajů dosáhl k 31.12.2017 celkem 10 630,7 mil. Kč, byl čerpán z 88,7 %. Oproti skutečnosti roku 2016 vzrostly tyto výdaje o 805,4 mil. Kč, tj. o 9,3 %.

Meziroční srovnání nejvýznamnějších kategorií běžných výdajů statutárního města Brna je součástí materiálu v bilancích na stranách 18, 54 a 139.

Vybraná odvětví statutárního města Brna – podíl na běžných výdajích

Odvětví	2017	2016	Růst/pokles 2017/2016
	%	%	mil. Kč
1. Doprava	28,4	28,0	261,6
2. Státní správa a územní samospráva	17,4	17,9	102,4
3. Kultura, církev a sdělovací prostředky	12,4	11,1	208,6
4. Sociální péče a pomoc	8,2	8,1	74,5
5. Vzdělávání a školské služby	6,2	5,9	82,6
6. Bydlení, komunální služby a územní rozvoj	6,2	6,9	-12,7
7. Ochrana životního prostředí	6,1	6,7	0,4

Běžné výdaje statutárního města Brna na činnosti v odvětví dopravy dosáhly výše 2 681,2 mil. Kč, což představuje meziroční růst o 10,8 %. Dominantní část představuje finanční vztah k Dopravnímu podniku města Brna – kompenzace za závazek veřejné služby DPMB, která v loňském roce dosáhla 1 721,3 mil. Kč, oproti 1 561,9 mil. Kč v roce 2016 a 1 807,8 mil. Kč v roce 2015).

V odvětví státní správy a územní samosprávy činily běžné výdaje statutárního města Brna 1 643,3 mil. Kč, tj. o 102,4 mil. Kč (6,6 %) více, než v roce 2016. Část těchto výdajů (přibližně 340 mil. Kč) byla kryta příspěvkem ze státního rozpočtu na výkon státní správy.

Více než 62 % z celkových výdajů v této oblasti představovaly platy zaměstnanců včetně souvisejících odvodů pro 1 212 zaměstnanců Magistrátu města Brna a 1 494 zaměstnanců úřadů městských částí (průměrný evidenční přepočtený stav za rok 2017). U zaměstnanců Magistrátu města Brna dosáhl průměrný plat 31,9 tis. Kč (oproti 29,9 tis. Kč v roce 2016), na úřadech jednotlivých městských částí se průměrný plat pohyboval v intervalu od 22,4 do 36,9 tis. Kč oproti 21,5-35,0 tis. Kč v roce 2016. Odměny členů Zastupitelstva města Brna a zastupitelstev městských částí dosáhly v loňském roce 86,0 mil. Kč (95,5 % upraveného rozpočtu).

V odvětví kultury a památkové péče představují běžné výdaje statutárního města Brna 1 171,5 mil. Kč, tj. o 208,6 mil. Kč (21,7 %) více, než v roce 2016.

Zásadní podíl na běžných výdajích tohoto odvětví představují příspěvky a transfery na provoz příspěvkovým organizacím města, které v loňském roce dosáhly 996,1 mil. Kč, oproti 844,5 mil. Kč v roce 2016 a 761,1 mil. Kč v roce 2015.

Z celkové částky příspěvků a transferů na provoz organizací tvoří 98,3 mil. Kč účelové příspěvky ke krytí nákladů na odpisy, které jsou zřizovateli formou odvodu z fondu investic organizací následně odváděny zpět a 94,7 mil. Kč (oproti 37,0 mil. Kč v roce 2016) účelové transfery z rozpočtu Jihomoravského kraje či státu, zasílané organizacím prostřednictvím rozpočtu města.

V sociální oblasti dosáhly běžné výdaje statutárního města Brna částky 769,0 mil. Kč (oproti 694,5 mil. Kč v roce 2016 a 620,0 mil. Kč v roce 2015). Nejvýznamnější část představují příspěvky na provoz příspěvkovým organizacím (domovy pro seniory, Centrum sociálních služeb a DROM, romské středisko) z rozpočtu zřizovatele, jejichž objem se meziročně zvýšil z 311,7 mil. Kč na 352,5 mil. Kč, tj. o 13,1 %. Součástí výdajů tohoto odvětví jsou také dotace z Ministerstva práce a sociálních a věcí a z Krajského úřadu Jihomoravského kraje (148,1 mil. Kč, oproti 124,8 mil. Kč v roce 2016) pro příspěvkové organizace města na zajištění poskytování sociálních služeb, které jsou od roku 2014 zasílány organizacím prostřednictvím rozpočtu města.

Na vzdělávání vynaložilo statutární město Brno v loňském roce celkem 589,2 mil. Kč, oproti 506,6 mil. Kč v roce 2016. Věcně se jedná převážně o příspěvky a transfery na provoz základních a mateřských škol, tj. zejména organizací, u nichž plní zřizovatelskou funkci městské části (467,5 mil. Kč) a dále o výdaje na opravy školských zařízení (70,5 mil. Kč).

Běžné výdaje statutárního města Brna do odvětví bydlení, komunálních služeb a územního rozvoje dosáhly v roce 2017 celkem 584,0 mil. Kč, tj. 97,9 % skutečnosti roku 2016.

Nejvýznamnější část představují výdaje města na správu a údržbu veřejného osvětlení a kolektorové sítě, které v loňském roce dosáhly 162,9 mil. Kč, oproti 187,2 mil. Kč v roce 2016.

Téměř 19 % běžných výdajů v tomto odvětví připadá na výdaje města, hrazené z Fondu bytové výstavby - FBV (108,9 mil. Kč - věcně se jedná zejména o vyplacené náhrady nákladů na opravy, které provedli vlastníci privatizovaných bytových domů).

Do této kategorie patří rozpočtově také výdaje Odboru správy majetku MMB na zajištění správy a údržby objektů, které město přímo nevyužívá ke své činnosti - na nebytové objekty připadá částka 54,6 mil. Kč (současně město inkasovalo příjmy z pronájmu těchto prostor, včetně zúčtování zálohových plateb od nájemců za energie a služby, v objemu 52,6 mil. Kč), na bytové domy ve správě města pak 30,1 mil. Kč (z této částky bylo 4,0 mil. Kč uhrazeno z FBV) - příjmy z jejich pronájmu, včetně zúčtování zálohových plateb od nájemníků za energie a služby, dosáhly 60,6 mil. Kč.

Běžné výdaje na ochranu životního prostředí v objemu 578,3 mil. Kč vykazují mírný meziroční nárůst o 0,4 mil. Kč, tj. 0,1 %. Město vynaložilo v roce 2017 za sběr, svoz komunálního odpadu (161,3 mil. Kč), energetické využití komunálního odpadu (66,1 mil. Kč), provozování sběrných středisek a dvorů včetně likvidace nelegálních skládek (61,5 mil. Kč) celkem 288,9 mil. Kč. Základní sazba (670 Kč na poplatníka/rok) ani snížená sazba (500 Kč/poplatníka/rok) poplatku za komunální odpad se v roce 2017 nezměnila. Celkové inkaso poplatku v loňském roce meziročně vzrostlo z 239,3 mil. Kč na 241,3 mil. Kč. V poplatku lze dle legislativy zohlednit pouze výdaje na sběr a svoz netříděného komunálního odpadu.

Výše uvedené oblasti představovaly v loňském roce 85,0 % běžných výdajů statutárního města Brna.

K nedočerpání rozpočtu běžných výdajů statutárního města Brna došlo u města (746,0 mil. Kč) i městských částí (460,7 mil. Kč). K významnému nedočerpání upraveného rozpočtu města dochází každoročně u výdajů, které jsou zejména prostřednictvím Bytového odboru MMB hrazeny z FBV a Fondu rozvoje bydlení (213,3 mil. Kč, oproti 183,9 mil. Kč v roce 2016 a 326,1 mil. Kč v roce 2015). S ohledem na příznivý vývoj úrokových sazeb, aktivní řízení dluhu a posunutí swapové operace v souvislosti s aktuálním zajištěním úvěrů od Evropské investiční banky nebyl dočerpán rozpočet výdajů města na úroky a ostatní finanční operace o 169,8 mil. Kč. Čerpání běžných výdajů města v členění dle položek rozpočtové skladby je uvedeno na str. 63-64.

3.2. Kapitálové výdaje

3 319,8 mil. Kč

V loňském roce byl upravený rozpočet čerpán z 70,8 %, oproti 69,5 % v roce 2016 a 67,0 % v roce 2015. Nižší čerpání se týká zejména upraveného rozpočtu městských částí (66,0 %).

Celkový objem nedočerpaných kapitálových výdajů dosáhl 1 371,0 mil. Kč, v tom:

- město 558,0 mil. Kč^{*)}

^{*)} nad rámec této částky bylo na základě rozhodnutí Z7/33. a Z7/34. ZMB z rozpočtu kapitálových výdajů na rok 2017 převedeno k dočerpání v následujících letech 719,2 mil. Kč.

- městské části (viz tabulka na str.152) 813,0 mil. Kč

Oproti roku 2016 vzrostly kapitálové výdaje statutárního města Brna o 581,2 mil. Kč (21,2 %) na 3 319,8 mil. Kč.

Vybraná odvětví statutárního města Brna – podíl na kapitálových výdajích

Odvětví	2017	2016	Růst/pokles 2017/2016
	%	%	mil. Kč
1. Bydlení, komunální služby a územní rozvoj	37,4	28,9	448,7
2. Vodní hospodářství	17,6	18,0	92,1
3. Vzdělávání a školské služby	12,1	9,5	143,3
4. Doprava	9,7	13,3	-41,4
5. Kultura, církve a sdělovací prostředky	5,8	4,8	62,7
6. Tělovýchova a zájmová činnost	5,3	4,7	46,7
7. Finanční operace (nákup akcií Veletrhů Brno)		9,7	-264,9

4. Financování (po konsolidaci)

v mil. Kč

Druh financování	2017					2016
	SR	UR	Skutečnost	mil. Kč Sk-UR	% Sk/UR	Skutečnost
Změna stavu prostředků na ban. účtech, řízení likvidity	2 507,2	3 335,8	-41,8*	- 3 377,6	-	-1 211,4
Splátky dlouhodobých přijatých půjčených prostředků	-39,1	-39,1	-38,6	0,5	98,7	-46,1
Splátky dlouhodobých přijatých půjčených prostředků ze zahraničí (EIB)	-310,5	-310,5	-310,5	0,0	100,0	-310,5
Financování celkem	2 157,6	2 986,2	-390,9	-3 377,1	-	-1 568,0

* - záporná hodnota vyjadřuje meziroční navýšení objemu finančních prostředků na bankovních účtech statutárního města Brna

Upravený rozpočet počítal s financováním (tj. použitím prostředků města i městských částí z minulých let, sníženém o splátky půjček a úvěrů) v objemu 2 986,2 mil. Kč. Celkový objem financování k 31.12.2017 byl však ve skutečnosti nižší o 3 377,2 mil. Kč. Dosáhl hodnoty -390,9 mil. Kč, a to v důsledku vyššího plnění rozpočtu příjmů a nedočerpaní významné části rozpočtu běžných i kapitálových výdajů.

5. Zadluženost

Účel úvěru (půjčky)	Příjemce	Nesplacená jistina k 31.12.2017 v tis. Kč
městská infrastruktura (Evropská investiční banka)	město	4 036 842
Úvěry města Brna		4 036 842
regenerace bytových domů	MČ Brno – Černovice	1 055
regenerace bytových domů	MČ Brno - Nový Lískovec	41 407
regenerace bytových domů	MČ Brno – Slatina	81 341
rekonstrukce bytových domů	MČ Brno – Vinohrady	43 583
nájemní bydlení, regenerace bytových domů	MČ Brno – Židenice	15 471
Úvěry městských částí (limit 600 mil. Kč)		182 857
CELKEM k 31.12.2017	statutární město Brno	4 219 699

Dluh statutárního města Brna dosáhl k 31. 12. 2017 částky 4 219,7 mil. Kč, což je oproti roku 2016 o 349,1 mil. Kč (-7,6 %) méně:

- město splatilo část úvěru od Evropské investiční banky -310,5 mil. Kč
- městské části splatily část úvěrů od komerčních bank -38,6 mil. Kč

Ukazatel zadluženosti, tedy poměr dluhu k celkovým příjmům, klesl na **32,1 %** z 35,3 % v roce 2016.

6. Přehled rozpočtových opatření - město

V průběhu roku 2017 schválilo Zastupitelstvo města Brna celkem 196 úprav schváleného rozpočtu, kterými došlo ke zvýšení objemu zdrojů a výdajů města o 1 579,7 mil. Kč. Na základě pověření Z7/13. zasedání Zastupitelstva města Brna, konaného dne 6.12.2016, provedla Rada města Brna v průběhu roku 2017:

- 207 rozpočtových opatření v souvislosti s přijatými transfery z jiných veřejných rozpočtů (s dopadem na výši zdrojů a výdajů města o + 422,3 mil. Kč)
- 47 ostatních rozpočtových opatření (přesuny mezi položkami běžných výdajů nebo investičními akcemi bez dopadu na celkový objem výdajů města a zapojení Fondu krytí škod ve výši 0,3 mil. Kč s dopadem na celkový objem zdrojů a výdajů města).

7. Provozní přebytek

Provozní přebytek je tvořen rozdílem mezi

- provozními příjmy (součet daňových, nedaňových příjmů a neinvestičních transferů)
- provozními (běžnými) výdaji.

Slouží zejména k financování kapitálových výdajů a splácení dluhu. V loňském roce dosáhl 3,415 mld. Kč a meziročně tak vzrostl o 413 mil. Kč. Provozní příjmy (zejména daňové) města meziročně vzrostly o 1 219 mil. Kč, tj. o 10,5 %. Statutární město Brno současně vykázalo vyšší čerpání běžných výdajů o 806 mil. Kč, což představuje meziroční růst o 9,3 %.

v mil. Kč

Ukazatel	Rok					
	Sk 2012	Sk 2013	Sk 2014	Sk 2015	Sk 2016	Sk 2017
Provozní příjmy	10 195	10 285	10 704	11 059	11 630	12 849
Provozní (běžné) výdaje	8 156	8 081	8 290	8 531	8 628	9 434
Provozní přebytek (PP)	2 039	2 204	2 414	2 528	3 002	3 415
Podíl PP na prov. příjmech v %	20,0	21,4	22,5	22,9	25,8	26,6

8. Vedlejší hospodářská činnost

Vedlejší hospodářská činnost (VHČ) statutárního města Brna vykázala za rok 2017 kladný hospodářský výsledek po zdanění ve výši 761,4 mil. Kč (oproti 729,0 mil. Kč v roce 2016), který je tvořen:

- ziskem města (zdanitelné ekonomické činnosti - DPH)	390,3 mil. Kč
- ztrátou města (Jídelna MMB, klub zastupitelů)	-46 tis. Kč
- ziskem městských částí	371,1 mil. Kč

Vedlejší hospodářská činnost města - účet DPH

Statutární město Brno se k 1.9.2004 stalo plátcem DPH. Náklady a výnosy ze zdanitelných činností jsou evidovány na účtu DPH, jejich saldo (zisk) a odpisy se následně převádí do hlavní – rozpočtové - činnosti.

Saldo výnosů a nákladů (zisk po zdanění) VHČ města v roce 2017 - účet DPH	390,3 mil. Kč
Odpisy (po zohlednění transferového podílu k přijatým dotacím) za rok 2017	409,9 mil. Kč
Zálohový převod zisku a odpisů do rozpočtu města v roce 2016	-653,1 mil. Kč
Zúčtování zápočtů směnných smluv	-27,1 mil. Kč
Nerozdělený zisk z výsledku hospodaření roku 2017	120,0 mil. Kč
Nerozdělený zisk minulých let	11,1 mil. Kč
Daň z příjmů za rok 2017 (očekávaný příjem hlavní činnosti v roce 2018)	55,2 mil. Kč
Disponibilní částka k případnému využití v rozpočtu města	186,3 mil. Kč

Vedlejší hospodářská činnost města - Jídelna MMB včetně provozu Klubu zastupitelů

Hospodaření Jídelny MMB včetně provozu klubu zastupitelů vykázalo za rok 2017 záporný výsledek hospodaření po zdanění. Klub zastupitelů vykázal zisk ve výši 3 tis. Kč, Jídelna MMB pak ztrátu ve výši 49 tis. Kč, kterou se v rámci materiálu navrhuje řešit ze zlepšeného výsledku hospodaření předcházejících účetních období.

Vedlejší hospodářská činnost městských částí

Vedlejší hospodářskou činnost, týkající se zejména bytového hospodářství, provozuje 22 městských částí. Za loňský rok vykázalo 21 městských částí zisk v intervalu 0,1 mil. Kč (Brno-Medlánky) až 60,9 mil. Kč (Brno-Líšeň). Ztrátu vykázala pouze městská část Brno-Bohunice (-0,6 mil. Kč), která však současně vykazuje nerozdělený zisk z předchozích let ve výši 2,1 mil. Kč – viz tabulka na stranách 158-161.

9. Stav účelových fondů a prostředků na základním běžném účtu města

<u>9.1. Účelové fondy města Brna – účetní stav po finančním vypořádání</u>	3 880,9 mil. Kč
- Fond rezerv a rozvoje (FRR)	1 111,6 mil. Kč
- Fond krytí škod (FKŠ)	145,6 mil. Kč
- Fond kofinancování projektů (FKP) – účetní stav	857,5 mil. Kč
o z toho disponibilní částka	822,8 mil. Kč
Rozdíl mezi účetním stavem a disponibilními zdroji fondu v objemu 34,7 mil. Kč představují poskytnuté zápůjčky z FKP městské části Brno-Bosonohy a společnosti KORDIS JMK, a.s.	
- Fond rozvoje bydlení (FRB) – účetní stav	134,4 mil. Kč
o z toho disponibilní částka	61,1 mil. Kč
FRB je (účetně) ve zdrojích zahrnut v objemu, vytvořeném přiděly z rozpočtu města a přijatými úroky. Vzhledem k objemu poskytnutých půjček je disponibilní částka na bankovním účtu o 73,3 mil. Kč nižší.	

- <i>Fond bytové výstavby (FBV) – účetní stav</i>	1 615,5 mil. Kč
o z toho disponibilní částka	1 567,8 mil. Kč
Rozdíl mezi účetním stavem a disponibilními zdroji fondu v objemu 47,7 mil. Kč představuje zůstatek nesplacených zápůjček, poskytnutých z FBV městským částem.	
- <i>Sociální fond zaměstnanců MMB a Městské policie Brno</i>	15,5 mil. Kč
- <i>Veřejná sbírka na činnost Útulku pro opuštěná zvířata a odchyťové a asanační služby Městské policie Brno</i>	0,8 mil. Kč

Disponibilní zdroje v účelových fondech města po finančním vypořádání činí 3 725,2 mil. Kč.

9.2. Prostředky města Brna na základním běžném účtu (ZBÚ) po finančním vypořádání – disponibilní částka

Stav prostředků na základním běžném účtu k 1.1.2018	2 421,3 mil. Kč
z toho:	
- zdroje, zapojené již ve schváleném rozpočtu letošního roku (nedočerpané běžné a kapitálové výdaje, jejichž realizace byla odsunuta do letošního roku)	529,4 mil. Kč
- zdroje, zapojené již ve schváleném rozpočtu letošního roku (očekávané vyšší příjmy a uspořené běžné výdaje roku 2017)	1 194,9 mil. Kč
- zdroje, zapojené v upraveném rozpočtu letošního roku (účelové prostředky z Úřadu práce - zajištění pěstounské péče)	6,9 mil. Kč
- zdroje, zapojené v upraveném rozpočtu letošního roku (účelové prostředky na projekt EU – MŠ Žabka, objekt Kohoutovická)	0,7 mil. Kč

Disponibilní zdroje na základním běžném účtu města 689,4 mil. Kč

10. Přezkoumání hospodaření a ověření účetní závěrky - audit

Auditorská firma NEXIA AP a.s. provedla přezkoumání hospodaření za rok 2017 a ověřila roční účetní závěrku statutárního města Brna (města a všech 29 městských částí) k 31.12.2017, s těmito závěry:

10.1. V rámci závěrečného přezkoumání hospodaření

- nebyla zjištěna žádná významná zkušenost, která by auditora vedla k přesvědčení, že přezkoumávané hospodaření není ve všech významných (materiálních) ohledech v souladu s hledisky přezkoumání hospodaření
 - byly zjištěny chyby a nedostatky *méně závažného charakteru* (z hlediska hospodaření statutárního města Brna jako celku), které nebylo možno odstranit do konce přezkoumání hospodaření Magistrátu města Brna a městských částí Brno-sever, Brno-Žabovřesky, Brno-Medlánky a Brno-Ořešín
 - byl zjištěn nedostatek *spočívající v neúplnosti, nesprávnosti nebo neprůkaznosti vedení účetnictví*, který nebylo možno odstranit do konce přezkoumání hospodaření městské části Brno-Kníničky (městská část nepředložila inventurní soupisy ke všem položkám majetku a závazků); tento nedostatek ovšem není významný z pohledu vyjádření závěru k výsledku přezkoumání hospodaření statutárního města Brna jako celku
- a lze proto souhlasit s celoročním hospodařením statutárního města Brna **bez výhrad**.

10.2. Účetní závěrka podává věrný a poctivý obraz aktiv a pasiv statutárního města Brna k 31. 12. 2017 a nákladů, výnosů a výsledku jejího hospodaření a peněžních toků za rok končící 31.12.2017 v souladu s českými účetními předpisy s výjimkou těch oblastí, které upravuje a doplňuje Metodika účetnictví statutárního města Brna.

Podklady pro schvalování účetní závěrky (§ 5 vyhlášky 220/2013 Sb.)

- a) schvalovaná účetní závěrka (str. 229-260 materiálu),
- b) zpráva auditora o ověření účetní závěrky a zpráva o výsledku přezkoumání hospodaření (str. 219-323 materiálu),
- c) informace o závažných zjištěních při výkonu veřejnosprávní kontroly (nebyly zjištěny),
- d) zprávy útvaru interního auditu o zjištěních z provedených auditů, v rámci nichž byly zjištěny skutečnosti, které mohou mít vliv na úplnost a průkaznost účetnictví (nebyly zjištěny),
- e) roční zpráva interního auditu (bude k dispozici k nahlédnutí na schůzi R7/166. RMB u primátora města Brna),
- f) inventarizační zpráva (str. 324-329 materiálu).

11. Základní údaje o hospodaření obchodních společností se 100 % majetkovou účastí města Brna

Podle ustanovení § 17 odst. 2 zákona č. 250/2000 Sb., o rozpočtových pravidlech územních rozpočtů, ve znění pozdějších předpisů, obsahuje závěrečný účet obce mimo jiné takové údaje, aby bylo možné zhodnotit finanční hospodaření obce a jí zřízených nebo založených právnických osob (včetně hospodaření s jejich majetkem). Z výkladového stanoviska Ministerstva financí vyplývá, že se tato povinnost týká hospodaření založených společností ve 100 % vlastnictví obce.

Jedinou obchodní společností se 100 % majetkovou účastí města, která má v současné době schválenou účetní závěrku (za hospodářský rok 10/2016-9/2017) jsou Teplárny Brno, a.s. Základní informace o hospodaření ostatních společností za rok 2017 tak vychází z předběžných podkladů, které poskytly společnosti městu ke dni **9. 4. 2018** a jsou součástí materiálu na stranách 217-218.

Bilance zdrojů a výdajů statutárního města Brna (v tis. Kč)

Plnění rozpočtu k 31.12.2017

č.ř.	položka podskupení třída	PŘÍJMY	statutární město Brno					město					městské části				
			Schválený rozpočet	Upravený rozpočet	Skutečnost	% S/SR	% S/UR	Schválený rozpočet	Upravený rozpočet	Skutečnost	% S/SR	% S/UR	Schválený rozpočet	Upravený rozpočet	Skutečnost	% S/SR	% S/UR
1	1111	Daň z příjmů fyzických osob placená plátcí	1 860 000	1 860 000	2 164 398	116,4	116,4	1 860 000	1 860 000	2 164 398	116,4	116,4					
2	1112	Daň z příjmů fyzických osob placená poplatníky	60 000	60 000	57 509	95,8	95,8	60 000	60 000	57 509	95,8	95,8					
3	1113	Daň z příjmů fyzických osob vybíraná srážkou	180 000	180 000	190 805	106,0	106,0	180 000	180 000	190 805	106,0	106,0					
4	1121	Daň z příjmů právnických osob	1 820 000	1 820 000	2 031 900	111,6	111,6	1 820 000	1 820 000	2 031 900	111,6	111,6					
5	1211	Daň z přidané hodnoty	3 650 000	3 650 000	4 119 069	112,9	112,9	3 650 000	3 650 000	4 119 069	112,9	112,9					
6	1511	Daň z nemovitých věcí	230 000	230 000	245 106	106,6	106,6	230 000	230 000	245 106	106,6	106,6					
7		Daňové výnosy (ř.1 až ř.6)	7 800 000	7 800 000	8 808 787	112,9	112,9	7 800 000	7 800 000	8 808 787	112,9	112,9					
8	1122	Daň z příjmů právnických osob za obce - VHČ	87 073	162 380	162 473	186,6	100,1		14 200	14 293	100,7	100,7	87 073	148 180	148 180	170,2	100,0
9	1122	Daň z příjmů právnických osob za obce - rozpočtová činnost	361 067	241 075	241 075	66,8	100,0	350 000	218 218	218 218	62,3	100,0	11 067	22 857	22 857	206,5	100,0
10	133x	Poplatky a odvody v oblasti životního prostředí	533	533	1 508	282,9	282,9	533	533	1 508	282,9	282,9					
11	134x	Místní poplatky z vybraných činností a služeb	289 512	301 808	325 065	112,3	107,7	220 990	223 896	244 113	110,5	109,0	68 522	77 912	80 952	118,1	103,9
12	135x	Ostatní odvody z vybraných činností a služeb	4 500	4 500	3 775	83,9	83,9	4 500	4 500	3 775	83,9	83,9					
13	1361	Správní poplatky	85 581	87 466	100 810	117,8	115,3	68 362	68 362	80 310	117,5	117,5	17 219	19 104	20 500	119,1	107,3
14	138x	Daně, poplatky a jiná obdobná peněžítá plnění v oblasti hazardních her	30 020	30 000	61 088	203,5	203,6	30 000	30 000	61 088	203,6	203,6	20				
15	tř.1	Daňové příjmy celkem (ř.7 až ř.14)	8 658 286	8 627 762	9 704 581	112,1	112,5	8 474 385	8 359 709	9 432 092	111,3	112,8	183 901	268 053	272 489	148,2	101,7
16	211x	Příjmy z vlastní činnosti	108 344	110 937	116 026	107,1	104,6	70 944	70 944	74 783	105,4	105,4	37 400	39 993	41 243	110,3	103,1
17	212x	Odvody přebytků organizací s přímým vztahem	117 494	130 354	130 168	110,8	99,9	110 684	115 740	115 740	104,6	100,0	6 810	14 614	14 428	211,9	98,7
18	213x	Příjmy z pronájmu majetku	263 956	268 262	257 686	97,6	96,1	185 820	185 230	172 216	92,7	93,0	78 136	83 032	85 470	109,4	102,9
19	214x	Výnosy z finančního majetku	57 577	57 189	49 802	86,5	87,1	55 343	55 343	48 280	87,2	87,2	2 234	1 846	1 522	68,1	82,4
20	221x	Přijaté sankční platby	50 784	54 282	85 861	169,1	158,2	47 723	48 036	80 227	168,1	167,0	3 061	6 246	5 634	184,1	90,2
21	2 mimo výše uved.	Jiné nedaňové příjmy	103 492	109 725	154 758	149,5	141,0	86 081	93 392	138 794	161,2	148,6	17 411	16 333	15 964	91,7	97,7
22	tř.2	Nedaňové příjmy celkem (ř.16 až ř.21)	701 647	730 749	794 301	113,2	108,7	556 595	568 685	630 040	113,2	110,8	145 052	162 064	164 261	113,2	101,4
23	311x	Příjmy z prodeje dlouhodobého majetku - bytové domy a pozemky	352 700	352 700	104 393	29,6	29,6	352 700	352 700	104 393	29,6	29,6					
24	311x mimo výše uved.	Příjmy z prodeje dlouhodobého majetku - ostatní	75 400	76 340	142 061	188,4	186,1	75 400	75 540	141 253	187,3	187,0		800	808		101,0
25	312x	Ostatní kapitálové příjmy	5	805	809	16 180,0	100,5					5	805	809	16 180,0	100,5	
26	tř.3	Kapitálové příjmy celkem (ř.23 až ř.25)	428 105	429 845	247 263	57,8	57,5	428 100	428 240	245 646	57,4	57,4	5	1 605	1 617	32 340,0	100,7
27		Vlastní příjmy celkem (ř.15 + ř.22 + ř.26)	9 788 038	9 788 356	10 746 145	109,8	109,8	9 459 080	9 356 634	10 307 778	109,0	110,2	328 958	431 722	438 367	133,3	101,5
28	4111	Neinvestiční přijaté transfery z všeobecné pokladní správy		9 302	9 302	100,0	100,0						9 302	9 302		100,0	
29	4112	Neinvestiční přijaté transfery v rámci souhrnného dotačního vztahu	345 516	345 516	345 516	100,0	100,0	165 186	165 186	165 186	100,0	100,0	180 330	180 330	180 330	100,0	100,0
30	4113	Neinvestiční přijaté transfery ze státních fondů		5 672	4 237		74,7						5 672	4 237		74,7	
31	4116	Ostatní neinvestiční přijaté transfery ze státního rozpočtu	15 131	284 195	282 828	1 869,2	99,5		192 543	192 543	100,0	100,0	15 131	91 652	90 285	596,7	98,5
32	4121	Neinvestiční přijaté transfery od obcí z jiného okresu či kraje	99	149	115	116,2	77,2	50	50	16	32,0	32,0	49	99	99	202,0	100,0
33	4122	Neinvestiční přijaté transfery od krajů		235 125	235 125		100,0		209 772	209 772		100,0		25 353	25 353		100,0
34	4131	Převody z vlastních fondů hospodářské (podnikatelské) činnosti	1 357 109	1 599 067	1 445 075	106,5	90,4	709 184	851 765	792 762	111,8	93,1	647 925	747 302	652 313	100,7	87,3
35	4132	Převody z ostatních vlastních fondů		16 846	23 226		137,9		15 468	21 717		140,4		1 378	1 509		109,5
36	4137	Převody mezi městem a městskými částmi	x)	x)	x)			12 938	74 101	74 099	572,7	100,0	1 367 069	1 926 910	1 917 051	140,2	99,5
37	4137	Převody mezi městskými částmi	x)	x)	x)								340	492	492	144,7	100,0
38	4152	Neinvestiční přijaté transfery od mezinárodních institucí		3 972	4 674		117,7		3 972	4 384		110,4			290		
39	sk.41	Neinvestiční přijaté transfery celkem (ř.28 až ř.38)	1 717 855	2 499 844	2 350 098	136,8	94,0	887 358	1 512 857	1 460 479	164,6	96,5	2 210 844	2 988 490	2 881 261	130,3	96,4
40	4213	Investiční přijaté transfery ze státních fondů		385	385		100,0		170	170		100,0		215	215		100,0
41	4216	Ostatní investiční přijaté transfery ze státního rozpočtu		45 097	45 097		100,0		12 777	12 777		100,0		32 320	32 320		100,0
42	4222	Investiční přijaté transfery od krajů		900	900		100,0							900	900		100,0
43	4232	Investiční přijaté transfery od mezinárodních institucí		698	1 943		278,4		698	1 943		278,4					
44	sk.42	Investiční přijaté transfery celkem (ř.40 až ř.43)		47 080	48 325		102,6		13 645	14 890		109,1		33 435	33 435		100,0
45	tř.4	Přijaté transfery celkem (ř.39+ ř.44)	1 717 855	2 546 924	2 398 423	139,6	94,2	887 358	1 526 502	1 475 369	166,3	96,7	2 210 844	3 021 925	2 914 696	131,8	96,5
46	tř.1 až tř.4	Příjmy statutárního města Brna celkem (ř.27 + ř.45)	11 505 893	12 335 280	13 144 568	114,2	106,6	10 346 438	10 883 136	11 783 147	113,9	108,3	2 539 802	3 453 647	3 353 063	132,0	97,1

č.ř.	položka podskupení třída	VÝDAJE	statutární město Brno					město					městské části				
			Schválený rozpočet	Upravený rozpočet	Skutečnost	% S/SR	% S/UR	Schválený rozpočet	Upravený rozpočet	Skutečnost	% S/SR	% S/UR	Schválený rozpočet	Upravený rozpočet	Skutečnost	% S/SR	% S/UR
1	501x	Platy	1 082 113	1 189 493	1 128 129	104,3	94,8	682 236	730 351	695 350	101,9	95,2	399 877	459 142	432 779	108,2	94,3
2	502x	Ostatní platby za provedenou práci	121 440	155 764	142 274	117,2	91,3	28 979	52 358	44 937	155,1	85,8	92 461	103 406	97 337	105,3	94,1
3	503x	Povinné pojistné placené zaměstnavatelem	405 705	448 904	421 482	103,9	93,9	245 394	266 834	250 350	102,0	93,8	160 311	182 070	171 132	106,8	94,0
4	514x	Úroky a ostatní finanční výdaje	227 854	230 205	59 126	25,9	25,7	220 200	220 200	50 432	22,9	22,9	7 654	10 005	8 694	113,6	86,9
5	516x	Nákup služeb	1 704 994	1 753 699	1 544 571	90,6	88,1	1 271 593	1 276 393	1 142 752	89,9	89,5	433 401	477 306	401 819	92,7	84,2
6	517i	Opravy a udržování	698 573	871 482	743 548	106,4	85,3	517 027	582 646	560 611	108,4	96,2	181 546	288 836	182 937	100,8	63,3
7	5193	Výdaje na dopravní územní obslužnost - DPmB	1 750 000	1 750 000	1 721 273	98,4	98,4	1 750 000	1 750 000	1 721 273	98,4	98,4					
8	521x	Neinvestiční transfery podnikatelským subjektům	59 091	122 285	116 220	196,7	95,0	57 437	119 249	114 097	198,6	95,7	1 654	3 036	2 123	128,4	69,9
9	522x	Neinvestiční transfery neziskovým a podobným organizacím	457 844	489 346	480 200	104,9	98,1	443 360	471 555	463 130	104,5	98,2	14 484	17 791	17 070	117,9	95,9
10	532i	Neinvestiční transfery obcím	15	40	40	266,7	100,0						15	40	40	266,7	100,0
11	533i	Neinvestiční příspěvky zřízeným příspěvkovým organizacím	1 913 224	2 061 893	2 057 886	107,6	99,8	1 513 860	1 636 691	1 635 622	108,0	99,9	399 364	425 202	422 264	105,7	99,3
12	533x mimo 533i	Neinvestiční transfery příspěvkovým a podobným organizacím	12 106	347 946	344 510	2 845,8	99,0	11 677	346 885	343 637	2 942,9	99,1	429	1 061	873	203,5	82,3
13	5347	Převody mezi městem a městskými částmi	x)	x)	x)			1 367 069	1 926 910	1 917 051	140,2	99,5	12 938	74 101	74 099	572,7	100,0
14	5347	Převody mezi městskými částmi	x)	x)	x)								340	492	492	144,7	100,0
15	část 5362, 5365	Daň z příjmů právnických osob za obce - rozpočtová činnost	361 067	241 075	241 075	66,8	100,0	350 000	218 218	218 218	62,3	100,0	11 067	22 857	22 857	206,5	100,0
16	5366	Výdaje z fin. vypořádání předchozího roku mezi krajem a obcemi		2 371	2 371		100,0		2 371	2 371		100,0					
17	590i	Rezervy rozpočtu	61 766	73 938				39 917	30 584				21 849	43 354			
18	část 5909	Použití dle zásad pro zapojení finančních prostředků FBV	500 000	187 976				500 000	187 976								
19	5 mimo výše uved.	Ostatní běžné výdaje	610 078	704 287	431 191	70,7	61,2	424 763	386 661	300 039	70,6	77,6	185 315	317 626	131 152	70,8	41,3
20	tř. 5	Běžné výdaje celkem (ř.1 až ř.19)	9 965 870	10 630 704	9 433 896	94,7	88,7	9 423 512	10 205 882	9 459 870	100,4	92,7	1 922 705	2 426 325	1 965 668	102,2	81,0
21	631x	Investiční transfery podnikatelským subjektům	54 384	213 835	180 000	331,0	84,2	54 384	198 974	165 240	303,8	83,0	14 861	14 760			99,3
22	632x	Investiční transfery neziskovým a podobným organizacím	40 650	35 645	34 925	85,9	98,0	40 200	31 375	31 375	78,0	100,0	450	4 270	3 550	788,9	83,1
23	634i	Investiční transfery obcím		107	107		100,0						107	107		100,0	
24	635i	Investiční transfery zřízeným příspěvkovým organizacím	127 942	177 900	173 948	136,0	97,8	126 942	167 832	163 930	129,1	97,7	1 000	10 068	10 018	1 001,8	99,5
25	6 mimo výše uved.	Ostatní kapitálové výdaje	3 474 658	4 263 294	2 930 820	84,3	68,7	2 136 839	1 899 192	1 378 858	64,5	72,6	1 337 819	2 364 102	1 551 962	116,0	65,6
26	tř. 6	Kapitálové výdaje celkem (ř.21 až ř.25)	3 697 634	4 690 781	3 319 800	89,8	70,8	2 358 365	2 297 373	1 739 403	73,8	75,7	1 339 269	2 393 408	1 580 397	118,0	66,0
27	tř. 5 + tř. 6	Výdaje statutárního města Brna celkem (ř.20 + ř.26)	13 663 504	15 321 485	12 753 696	93,3	83,2	11 781 877	12 503 255	11 199 273	95,1	89,6	3 261 974	4 819 733	3 546 065	108,7	73,6

č.ř.	položka třída	FINANCOVÁNÍ	statutární město Brno					město					městské části				
			Schválený rozpočet	Upravený rozpočet	Skutečnost	% S/SR	% S/UR	Schválený rozpočet	Upravený rozpočet	Skutečnost	% S/SR	% S/UR	Schválený rozpočet	Upravený rozpočet	Skutečnost	% S/SR	% S/UR
1	8115, 890i	Změna stavu krátkodobých prostředků na bankovních účtech	2 507 257	3 335 851	-113 752			1 745 966	1 930 646	-273 348			761 291	1 405 205	159 596	21,0	11,4
2	8117-8118	Aktivní krátkodobé operace řízení likvidity			75 000										75 000		
3	8124	Uhrazené splátky dlouhodobých přijatých půjčených prostředků	-39 119	-39 119	-38 594	98,7	98,7						-39 119	-39 119	-38 594	98,7	98,7
4	8127-8128	Aktivní dlouhodobé operace řízení likvidity			-3 000										-3 000		
5	8224	Uhrazené splátky dlouhodobých přijatých půjčených prostředků - EIB	-310 527	-310 527	-310 526	100,0	100,0	-310 527	-310 527	-310 526	100,0	100,0					
6	tř. 8	Financování statutárního města Brna celkem (ř.1 až ř.5)	2 157 611	2 986 205	-390 872			1 435 439	1 620 119	-583 874			722 172	1 366 086	193 002	26,7	14,1

č.ř.	třída	PŘEHLED HOSPODAŘENÍ	statutární město Brno					město					městské části				
			Schválený rozpočet	Upravený rozpočet	Skutečnost	% S/SR	% S/UR	Schválený rozpočet	Upravený rozpočet	Skutečnost	% S/SR	% S/UR	Schválený rozpočet	Upravený rozpočet	Skutečnost	% S/SR	% S/UR
1	tř. 1 až tř. 4	Příjmy celkem	11 505 893	12 335 280	13 144 568	114,2	106,6	10 346 438	10 883 136	11 783 147	113,9	108,3	2 539 802	3 453 647	3 353 063	132,0	97,1
2	tř. 5 a tř. 6	Výdaje celkem	13 663 504	15 321 485	12 753 696	93,3	83,2	11 781 877	12 503 255	11 199 273	95,1	89,6	3 261 974	4 819 733	3 546 065	108,7	73,6
3		Saldo příjmů a výdajů (ř.1 mínus ř.2)	-2 157 611	-2 986 205	390 872			-1 435 439	-1 620 119	583 874			-722 172	-1 366 086	-193 002	26,7	14,1
4	tř. 8	Financování	2 157 611	2 986 205	-390 872			1 435 439	1 620 119	-583 874			722 172	1 366 086	193 002	26,7	14,1

x) konsolidace na úrovni statutárního města Brna

Bilance zdrojů a výdajů statutárního města Brna (v tis. Kč)

Plnění rozpočtu k 31.12.2017

č.ř.	položka podskupení třída	PŘÍJMY	statutární město Brno					
			Skutečnost 2016	Schválený rozpočet	Upravený rozpočet	Skutečnost	% S/SR	% S/UR
1	1111	Daň z příjmů fyzických osob placená plátcí	1 916 394	1 860 000	1 860 000	2 164 398	116,4	116,4
2	1112	Daň z příjmů fyzických osob placená poplatníky	176 861	60 000	60 000	57 509	95,8	95,8
3	1113	Daň z příjmů fyzických osob vybíraná srážkou	191 890	180 000	180 000	190 805	106,0	106,0
4	1121	Daň z příjmů právnických osob	1 982 967	1 820 000	1 820 000	2 031 900	111,6	111,6
5	1211	Daň z přidané hodnoty	3 634 101	3 650 000	3 650 000	4 119 069	112,9	112,9
6	1511	Daň z nemovitých věcí	240 148	230 000	230 000	245 106	106,6	106,6
7		Daňové výnosy (ř.1 až ř.6)	8 142 361	7 800 000	7 800 000	8 808 787	112,9	112,9
8	1122	Daň z příjmů právnických osob za obce - VHČ	195 245	87 073	162 380	162 473	186,6	100,1
9	1122	Daň z příjmů právnických osob za obce - rozpočtová činnost	152 379	361 067	241 075	241 075	66,8	100,0
10	133x	Poplatky a odvody v oblasti životního prostředí	1 016	533	533	1 508	282,9	282,9
11	134x	Místní poplatky z vybraných činností a služeb	318 483	289 512	301 808	325 065	112,3	107,7
12	135x	Ostatní odvody z vybraných činností a služeb	61 481	4 500	4 500	3 775	83,9	83,9
13	1361	Správní poplatky	98 743	85 581	87 466	100 810	117,8	115,3
14	138x	Daně, poplatky a jiná obdobná peněžitá plnění v oblasti hazardních her		30 020	30 000	61 088	203,5	203,6
15	tř. 1	Daňové příjmy celkem (ř.7 až ř.14)	8 969 708	8 658 286	8 627 762	9 704 581	112,1	112,5
16	211x	Příjmy z vlastní činnosti	115 101	108 344	110 937	116 026	107,1	104,6
17	212x	Odvody přebytků organizací s přímým vztahem	119 098	117 494	130 354	130 168	110,8	99,9
18	213x	Příjmy z pronájmu majetku	259 633	263 956	268 262	257 686	97,6	96,1
19	214x	Výnosy z finančního majetku	53 071	57 577	57 189	49 802	86,5	87,1
20	221x	Přijaté sankční platby	62 148	50 784	54 282	85 861	169,1	158,2
21	2 mimo výše uved.	Jiné nedaňové příjmy	212 454	103 492	109 725	154 758	149,5	141,0
22	tř. 2	Nedaňové příjmy celkem (ř.16 až ř.21)	821 505	701 647	730 749	794 301	113,2	108,7
23	311x	Příjmy z prodeje dlouhodobého majetku - bytové domy a pozemky	310 879	352 700	352 700	104 393	29,6	29,6
24	311x mimo výše uved.	Příjmy z prodeje dlouhodobého majetku - ostatní	580 129	75 400	76 340	142 061	188,4	186,1
25	312x	Ostatní kapitálové příjmy	932	5	805	809	16 180,0	100,5
26	tř. 3	Kapitálové příjmy celkem (ř.23 až ř.25)	891 940	428 105	429 845	247 263	57,8	57,5
27		Vlastní příjmy celkem (ř.15 + ř.22 + ř.26)	10 683 153	9 788 038	9 788 356	10 746 145	109,8	109,8
28	4111	Neinvestiční přijaté transfery z všeobecné pokladní správy	12 015		9 302	9 302		100,0
29	4112	Neinvestiční přijaté transfery v rámci souhrnného dotačního vztahu	332 707	345 516	345 516	345 516	100,0	100,0
30	4113	Neinvestiční přijaté transfery ze státních fondů	6 004		5 672	4 237		74,7
31	4116	Ostatní neinvestiční přijaté transfery ze státního rozpočtu	159 051	15 131	284 195	282 828	1 869,2	99,5
32	4121	Neinvestiční přijaté transfery od obcí z jiného okresu či kraje	67	99	149	115	116,2	77,2
33	4122	Neinvestiční přijaté transfery od krajů	160 970		235 125	235 125		100,0
34	4123	Neinvestiční přijaté transfery od regionálních rad	7 569					
35	4131	Převody z vlastních fondů hospodářské (podnikatelské) činnosti	1 150 210	1 357 109	1 599 067	1 445 075	106,5	90,4
36	4132	Převody z ostatních vlastních fondů	8 452		16 846	23 226		137,9
37	4152	Neinvestiční přijaté transfery od mezinárodních institucí	2 116		3 972	4 674		117,7
38	sk.41	Neinvestiční přijaté transfery celkem (ř.28 až ř.37)	1 839 161	1 717 855	2 499 844	2 350 098	136,8	94,0
39	4213	Investiční přijaté transfery ze státních fondů	2 261		385	385		100,0
40	4216	Ostatní investiční přijaté transfery ze státního rozpočtu	81 148		45 097	45 097		100,0
41	4222	Investiční přijaté transfery od krajů	16 129		900	900		100,0
42	4223	Investiční přijaté transfery od regionálních rad	313 287					
43	4232	Investiční přijaté transfery od mezinárodních institucí			698	1 943		278,4
44	sk.42	Investiční přijaté transfery celkem (ř.39 až ř.43)	412 825		47 080	48 325		102,6
45	tř. 4	Přijaté transfery celkem (ř.38+ ř.44)	2 251 986	1 717 855	2 546 924	2 398 423	139,6	94,2
46	tř. 1 až tř. 4	Příjmy statutárního města Brna celkem (ř.27 + ř.45)	12 935 139	11 505 893	12 335 280	13 144 568	114,2	106,6

č.ř.	položka podseskupení třída	VÝDAJE	statutární město Brno					
			Skutečnost 2016	Schválený rozpočet	Upravený rozpočet	Skutečnost	% S/SR	% S/UR
1	501x	Platy	1 051 554	1 082 113	1 189 493	1 128 129	104,3	94,8
2	502x	Ostatní platby za provedenou práci	119 361	121 440	155 764	142 274	117,2	91,3
3	503x	Povinné pojistné placené zaměstnavatelem	391 756	405 705	448 904	421 482	103,9	93,9
4	514x	Úroky a ostatní finanční výdaje	69 421	227 854	230 205	59 126	25,9	25,7
5	516x	Nákup služeb	1 456 074	1 704 994	1 753 699	1 544 571	90,6	88,1
6	5171	Opravy a udržování	720 182	698 573	871 482	743 548	106,4	85,3
7	5193	Výdaje na dopravní územní obslužnost - DPmB	1 561 861	1 750 000	1 750 000	1 721 273	98,4	98,4
8	521x	Neinvestiční transfery podnikatelským subjektům	102 968	59 091	122 285	116 220	196,7	95,0
9	522x	Neinvestiční transfery neziskovým a podobným organizacím	442 319	457 844	489 346	480 200	104,9	98,1
10	5321	Neinvestiční transfery obcím	15	15	40	40	266,7	100,0
11	5331	Neinvestiční příspěvky zřízeným příspěvkovým organizacím	1 938 542	1 913 224	2 061 893	2 057 886	107,6	99,8
12	533x mimo 5331	Neinvestiční transfery příspěvkovým a podobným organizacím	189 841	12 106	347 946	344 510	2 845,8	99,0
13	část 5362, 5365	Daň z příjmů právnických osob za obce - rozpočtová činnost	152 379	361 067	241 075	241 075	66,8	100,0
14	5366	Výdaje z fin. vypořádání předchozího roku mezi krajem a obcemi	2 490		2 371	2 371		100,0
15	5901	Rezervy rozpočtu		61 766	73 938			
16	část 5909	Použití dle zásad pro zapojení finančních prostředků FBV		500 000	187 976			
17	5 mimo výše uved.	Ostatní běžné výdaje	429 744	610 078	704 287	431 191	70,7	61,2
18	tř. 5	Běžné výdaje celkem (ř.1 až ř.17)	8 628 507	9 965 870	10 630 704	9 433 896	94,7	88,7
19	631x	Investiční transfery podnikatelským subjektům	118 502	54 384	213 835	180 000	331,0	84,2
20	632x	Investiční transfery neziskovým a podobným organizacím	33 855	40 650	35 645	34 925	85,9	98,0
21	6341	Investiční transfery obcím			107	107		100,0
22	6351	Investiční transfery zřízeným příspěvkovým organizacím	138 307	127 942	177 900	173 948	136,0	97,8
23	6 mimo výše uved.	Ostatní kapitálové výdaje	2 447 937	3 474 658	4 263 294	2 930 820	84,3	68,7
24	tř. 6	Kapitálové výdaje celkem (ř.19 až ř.23)	2 738 601	3 697 634	4 690 781	3 319 800	89,8	70,8
25	tř. 5 + tř. 6	Výdaje statutárního města Brna celkem (ř.18 + ř.24)	11 367 108	13 663 504	15 321 485	12 753 696	93,3	83,2

č.ř.	položka třída	FINANCOVÁNÍ	statutární město Brno					
			Skutečnost 2016	Schválený rozpočet	Upravený rozpočet	Skutečnost	% S/SR	% S/UR
1	8115, 8901	Změna stavu krátkodobých prostředků na bankovních účtech	-1 286 353	2 507 257	3 335 851	-113 752		
2	8117-8118	Aktivní krátkodobé operace řízení likvidity	5 000			75 000		
3	8124	Uhrazené splátky dlouhodobých přijatých půjčených prostředků	-46 152	-39 119	-39 119	-38 594	98,7	98,7
4	8127-8128	Aktivní dlouhodobé operace řízení likvidity	70 000			-3 000		
5	8224	Uhrazené splátky dlouhodobých přijatých půjčených prostředků - EIB	-310 526	-310 527	-310 527	-310 526	100,0	100,0
6	tř. 8	Financování statutárního města Brna celkem (ř.1 až ř.5)	-1 568 031	2 157 611	2 986 205	-390 872		

č.ř.	třída	PŘEHLED HOSPODAŘENÍ	statutární město Brno					
			Skutečnost 2016	Schválený rozpočet	Upravený rozpočet	Skutečnost	% S/SR	% S/UR
1	tř. 1 až tř. 4	Příjmy celkem	12 935 139	11 505 893	12 335 280	13 144 568	114,2	106,6
2	tř. 5 a tř. 6	Výdaje celkem	11 367 108	13 663 504	15 321 485	12 753 696	93,3	83,2
3		Saldo příjmů a výdajů (ř.1 mínus ř.2)	1 568 031	-2 157 611	-2 986 205	390 872		
4	tř. 8	Financování	-1 568 031	2 157 611	2 986 205	-390 872		

Přehled transferů mezi městem a městskými částmi

Skutečnost k 31.12.2017

Jedná se o převody finančních prostředků, které se konsolidují na úrovni statutárního města Brna

v tis. Kč

položka	STATUTÁRNÍ MĚSTO BRNO	transfery	
		mezi městem a MČ *)	mezi MČ *)
	PŘÍJMY		
4137	Přijaté splátky zápůjček	34 063	
4137	Přijaté transfery	1 957 087	492
	Příjmy celkem	1 991 150	492
	VÝDAJE		
5347	Poskytnuté transfery	1 957 087	492
5347	Splátky zápůjček	34 063	
	Výdaje celkem	1 991 150	492
	Saldo příjmů a výdajů (výsledek konsolidace celkem)		

*) konsolidace na úrovni statutárního města Brna

v tis. Kč

položka	MĚSTO	transfery mezi městem a MČ
	PŘÍJMY	
4137	Přijaté splátky zápůjček, poskytnutých městským částem	34 063
4137	Přijaté transfery od městských částí	40 036
	Příjmy celkem	74 099
	VÝDAJE	
5347	Poskytnuté transfery městským částem	1 917 051
	Výdaje celkem	1 917 051
	Saldo příjmů a výdajů	-1 842 952

v tis. Kč

položka	MĚSTSKÉ ČÁSTI	transfery	
		mezi městem a MČ	mezi MČ
	PŘÍJMY		
4137	Přijaté transfery od města a jiných městských částí	1 917 051	492
	Příjmy celkem	1 917 051	492
	VÝDAJE		
5347	Poskytnuté transfery městu a jiným městským částem	40 036	492
5347	Splátky zápůjček městu	34 063	
	Výdaje celkem	74 099	492
	Saldo příjmů a výdajů	1 842 952	

Vývoj celostátního inkasa daní z příjmů a DPH v České republice v letech 2010 - 2017

v mld. Kč

Druh daně	Sk 2010	Sk 2011	Sk 2012	Sk 2013	Sk 2014	Sk 2015	Sk 2016	Sk 2017	%	%	%	%	%	%	%
									2011 2010	2012 2011	2013 2012	2014 2013	2015 2014	2016 2015	2017 2016
Daň z příjmů fyz. osob ze závislé činnosti	111,84	119,37	119,79	126,13	130,87	136,13	149,39	169,24	6,7	0,4	5,3	3,8	4,0	9,7	13,3
Daň z příjmů právnických osob	123,86	118,11	128,00	120,70	132,40	147,51	164,72	170,65	-4,6	8,4	-5,7	9,7	11,4	11,7	3,6
Daň z příjmů fyzických osob - SVČ	7,99	2,94	3,26	2,68	1,13	2,50	6,85	7,62	-63,2	10,9	-17,8	-57,8	121,1	174,2	11,2
Daň z příjmů fyz. osob vybíraná srážkou	10,19	11,05	13,24	12,82	14,80	15,73	16,14	15,97	8,4	19,8	-3,2	15,4	6,3	2,6	-1,1
Daň z přidané hodnoty	269,55	275,39	278,23	308,46	322,88	331,84	349,72	381,68	2,2	1,0	10,9	4,7	2,8	5,4	9,1
CELKEM	523,43	526,86	542,52	570,79	602,08	633,70	686,82	745,16	0,7	3,0	5,2	5,5	5,3	8,4	8,5

Zdroj: Ministerstvo financí ČR

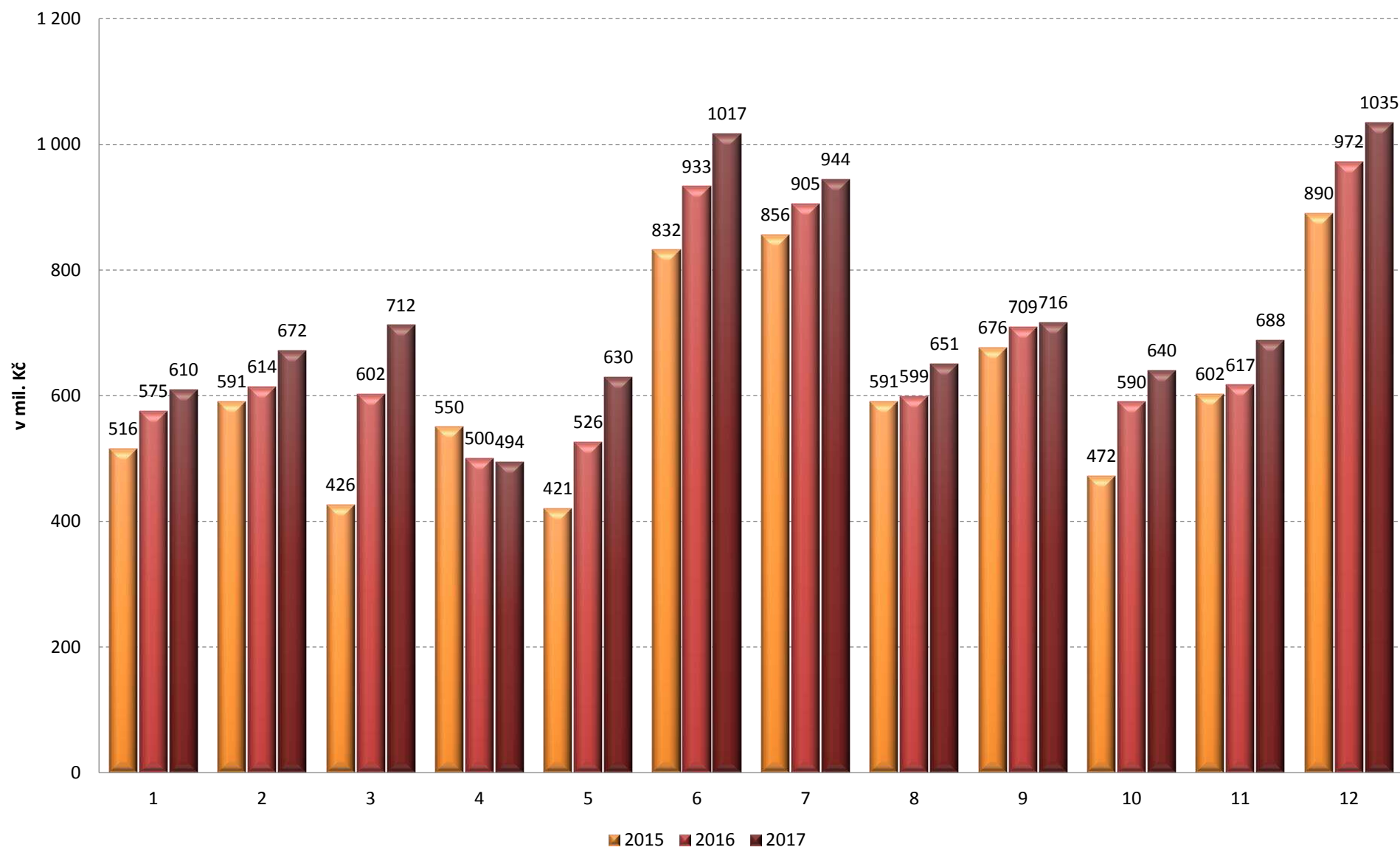
Meziroční vývoj daňových výnosů a plnění rozpočtu daňových výnosů statutárního města Brna v letech 2010-2017 (v mil. Kč)

	Skutečnost 2010	Skutečnost 2011	Skutečnost 2012	Skutečnost 2013	Skutečnost 2014	Skutečnost 2015	Skutečnost 2016	Rozpočet 2017	Skutečnost 2017	Sk 2017 Sk 2016	% R 2017
Daň z příjmů FO placená plátcí	1 454,8	1 535,8	1 600,7	1 615,9	1 651,9	1 700,4	1 916,4	1 860,0	2 164,4	112,9%	116,4%
Daň z příjmů FO placená poplatníky	213,1	60,4	90,2	112,9	58,6	59,8	176,9	60,0	57,5	32,5%	95,8%
Daň z příjmů FO vybíraná srážkou	124,2	134,7	163,4	156,1	176,5	188,7	191,9	180,0	190,8	99,4%	106,0%
Daň z příjmů z podnikání PO	1 513,5	1 409,0	1 598,9	1 546,1	1 689,6	1 752,0	1 983,0	1 820,0	2 031,9	102,5%	111,6%
Daň z přidané hodnoty	3 250,2	3 345,1	3 234,1	3 285,2	3 435,1	3 483,0	3 634,1	3 650,0	4 119,1	113,3%	112,9%
Daň z nemovitých věcí	202,9	212,3	216,2	227,5	233,6	237,1	240,1	230,0	245,1	102,1%	106,6%
CELKEM daňové výnosy	6 758,7	6 697,3	6 903,5	6 943,7	7 245,3	7 421,2	8 142,4	7 800,0	8 808,8	108,2%	112,9%

VÝVOJ DAŇOVÝCH VÝNOSŮ STATUTÁRNÍHO MĚSTA BRNA (MIL. KČ)



Meziroční vývoj daňových výnosů v letech 2015, 2016, 2017 - měsíční inkaso



PŘÍJMY STATUTÁRNÍHO MĚSTA BRNA k 31. 12. 2017 - rekapitulace podle druhů příjmů a podle oddílů

TŘÍDA	NÁZEV TŘÍDY	SR 2017	UR k 31.12.2017	Sk k 31.12.2017	% S/UR
1	DAŇOVÉ PŘÍJMY	8 658 286	8 627 762	9 704 581	112,5
2	NEDAŇOVÉ PŘÍJMY	701 647	730 749	794 301	108,7
3	KAPITÁLOVÉ PŘÍJMY	428 105	429 845	247 263	57,5
4	PŘIJATÉ TRANSFERY	1 717 855	2 546 924	2 398 423	94,2
	C E L K E M	11 505 893	12 335 280	13 144 568	106,6

ODDÍL	NÁZEV ODDÍLU	nedaňové příjmy				kapitálové příjmy				nedaňové a kapitálové příjmy celkem			
		SR 2017	UR k 31.12.2017	Sk k 31.12.2017	% S/UR	SR 2017	UR k 31.12.2017	Sk k 31.12.2017	% S/UR	SR 2017	UR k 31.12.2017	Sk k 31.12.2017	% S/UR
-	Přijaté splátky zápůjček	32 280	30 959	15 908	51,4					32 280	30 959	15 908	51,4
10	Zemědělství a lesní hospodářství	21 890	22 913	23 317	101,8					21 890	22 913	23 317	101,8
21	Průmysl, stavebnictví, obchod a služby	2 845	4 082	3 362	82,4					2 845	4 082	3 362	82,4
22	Doprava	69 192	72 022	115 033	159,7			2 098		69 192	72 022	117 131	162,6
23	Vodní hospodářství	100	100	2 726	2 726,0					100	100	2 726	2 726,0
31 a 32	Vzdělávání	14 556	22 854	24 323	106,4					14 556	22 854	24 323	106,4
33	Kultura, církev a sdělovací prostředky	116 462	124 740	130 123	104,3					116 462	124 740	130 123	104,3
34	Tělovýchova a zájmová činnost	3 420	5 792	6 791	117,2		400	400	100,0	3 420	6 192	7 191	116,1
35	Zdravotnictví	15 736	15 736	28 196	179,2					15 736	15 736	28 196	179,2
36	Bydlení, komunální služby a územní rozvoj	232 219	236 593	247 432	104,6	427 805	427 805	243 250	56,9	660 024	664 398	490 682	73,9
37	Ochrana životního prostředí	22 840	23 112	32 725	141,6		200	200	100,0	22 840	23 312	32 925	141,2
38	Ostatní výzkum a vývoj			3 174								3 174	
39	Ostatní činnosti související se službami pro obyvatelstvo		25	26	104,0						25	26	104,0
41	Dávky a podpory v sociálním zabezpečení		7	45	642,9						7	45	642,9
43	Sociální péče a pomoc a spol. činnosti v soc. zabez. a pol. zam.	32 662	35 142	36 236	103,1		474	421	88,8	32 662	35 616	36 657	102,9
52	Civilní připravenost na krizové stavy			1								1	
53	Bezpečnost a veřejný pořádek	32 555	32 522	29 609	91,0	300	300	167	55,7	32 855	32 822	29 776	90,7
55	Požární ochrana a integrovaný záchranný systém	179	238	217	91,2			10		179	238	227	95,4
61	Státní správa a územní samospráva	48 247	46 784	45 799	97,9		666	717	107,7	48 247	47 450	46 516	98,0
62	Jiné veřejné služby a činnosti	30	30	65	216,7					30	30	65	216,7
63	Finanční operace	56 434	56 095	48 188	85,9					56 434	56 095	48 188	85,9
64	Ostatní činnosti		1 003	1 005	100,2						1 003	1 005	100,2
	C E L K E M	701 647	730 749	794 301	108,7	428 105	429 845	247 263	57,5	1 129 752	1 160 594	1 041 564	89,7

Pozn.: Na daňové příjmy, část přijatých transferů a přijaté splátky zápůjček se nevztahuje funkční členění (tj. členění na oddíly) rozpočtové skladby

Plnění rozpočtu daňových příjmů a přijatých transferů statutárním městem Brnem k 31. 12. 2017 (v tis. Kč)

Členěno dle položek rozpočtové skladby ¹⁾

třída	seskupení	položka	§	název položky	SR 2017	UR k 31.12.2017	Sk k 31.12.2017	% S/UR
1	11	1111		Daň z příjmů fyzických osob ze závislé činnosti a funkčních požitků	1 860 000	1 860 000	2 164 398	116,4
1	11	1112		Daň z příjmů fyzických osob ze samostatné výdělečné činnosti	60 000	60 000	57 509	95,8
1	11	1113		Daň z příjmů fyzických osob z kapitálových výnosů	180 000	180 000	190 805	106,0
1	11	1121		Daň z příjmů právnických osob	1 820 000	1 820 000	2 031 900	111,6
1	11	1122		Daň z příjmů právnických osob za obce	448 140	403 455	403 548	100,0
1	11			Daně z příjmů	4 368 140	4 323 455	4 848 160	112,1
1	12	1211		Daň z přidané hodnoty	3 650 000	3 650 000	4 119 069	112,9
1	12			Daně ze zboží a služeb v tuzemsku	3 650 000	3 650 000	4 119 069	112,9
1	13	1334		Odvody za odnětí půdy ze zemědělského půdního fondu	400	400	1 337	334,3
1	13	1335		Poplatky za odnětí pozemků plnění funkcí lesa	20	20	16	
1	13	1339		Ostatní poplatky a odvody v oblasti životního prostředí	113	113	155	137,2
1	13	1340		Poplatek za provoz systému - komunální odpad	216 990	219 896	241 273	109,7
1	13	1341		Poplatek ze psů	10 078	10 102	9 586	94,9
1	13	1342		Poplatek za lázeňský nebo rekreační pobyt	2 357	3 159	3 850	121,9
1	13	1343		Poplatek za užívání veřejného prostranství	43 202	50 948	55 225	108,4
1	13	1344		Poplatek ze vstupného	5 580	5 611	4 230	75,4
1	13	1345		Poplatek z ubytovací kapacity	7 305	8 092	8 061	99,6
1	13	1346		Poplatek za povolení k vjezdu do vybraných míst	4 000	4 000	2 840	71,0
1	13	1353		Příjmy za zkoušky z odborné způsobilosti od žadatelů o řidičská oprávnění	4 500	4 500	3 773	83,8
1	13	1356		Příjmy úhrad za dobývání nerostů a poplatků za geologické práce			133	
1	13	1359		Ostatní odvody z vybraných činností a služeb			-131	
1	13	1361		Správní poplatky	85 581	87 466	100 810	115,3
1	13	1381		Daň z hazardních her	20 000	20 000	45 230	226,2
1	13	1382		Zrušený odvod z loterií apod. her kromě z výherních hracích přístrojů	8 020	8 000	12 676	158,5
1	13	1383		Zrušený odvod z výherních hracích přístrojů	2 000	2 000	3 182	159,1
1	13			Daně a poplatky z vybraných činností a služeb	410 146	424 307	492 246	116,0
1	15	1511		Daň z nemovitých věcí	230 000	230 000	245 106	106,6
1	15			Majetkové daně	230 000	230 000	245 106	106,6
1				Daňové příjmy celkem	8 658 286	8 627 762	9 704 581	112,5
4	41	4111		Neinvestiční přijaté transfery z všeobecné pokladní správy státního rozpočtu		9 302	9 302	100,0
4	41	4112		Neinvestiční přijaté transfery ze SR v rámci souhrnného dotačního vztahu	345 516	345 516	345 516	100,0
4	41	4113		Neinvestiční přijaté transfery ze státních fondů		5 672	4 237	74,7
4	41	4116		Ostatní neinvestiční přijaté transfery ze státního rozpočtu	15 131	284 195	282 828	99,5
4	41	4121		Neinvestiční přijaté transfery od obcí z jiného okresu či kraje	99	149	115	77,2
4	41	4122		Neinvestiční přijaté transfery od krajů		235 125	235 125	100,0
4	41	4131	6330	Převody z vlastních fondů hospodářské (podnikatelské) činnosti	1 357 109	1 599 067	1 445 075	90,4
4	41	4132	6330	Převody z ostatních vlastních fondů		16 846	23 226	137,9
4	41	4152		Neinvestiční přijaté transfery od mezinárodních institucí		3 972	4 674	117,7
4	41			Neinvestiční přijaté transfery	1 717 855	2 499 844	2 350 098	94,0
4	42	4213		Investiční přijaté transfery ze státních fondů		385	385	100,0
4	42	4216		Ostatní investiční přijaté transfery ze státního rozpočtu		45 097	45 097	100,0
4	42	4222		Investiční přijaté transfery od krajů		900	900	100,0
4	42	4232		Investiční přijaté transfery od mezinárodních institucí		698	1 943	278,4
4	42			Investiční přijaté transfery		47 080	48 325	102,6
4				Přijaté transfery celkem	1 717 855	2 546 924	2 398 423	94,2

¹⁾ Na daňové příjmy a část přijatých transferů se nevztahuje funkční členění (tj. členění na oddíly) rozpočtové skladby

Plnění rozpočtu nedaňových a kapitálových příjmů statutárního města Brna k 31. 12. 2017 (v tis. Kč)

Členěno dle skupin a oddílů rozpočtové skladby

skupina	oddíl	§	název paragrafu	nedaňové příjmy				kapitálové příjmy				nedaňové a kapitálové příjmy celkem			
				SR 2017	UR k 31.12.2017	Sk k 31.12.2017	% S/UR	SR 2017	UR k 31.12.2017	Sk k 31.12.2017	% S/UR	SR 2017	UR k 31.12.2017	Sk k 31.12.2017	% S/UR
			Přijaté splátky zápůjček	32 280	30 959	15 908	51,4					32 280	30 959	15 908	51,4
1	10	1012	Podnikání a restrukturalizace v zemědělství	1 389	2 289	2 596	113,4					1 389	2 289	2 596	113,4
1	10	1014	Ozdravování hosp. zvířat, zvláštní veterinární péče	770	770	741	96,2					770	770	741	96,2
1	10	1019	Ostatní zemědělská a potravinářská činnost a rozvoj	11 001	11 124	11 258	101,2					11 001	11 124	11 258	101,2
1	10	1031	Pěstební činnost	8 500	8 500	8 473	99,7					8 500	8 500	8 473	99,7
1	10	1032	Podpora ostatních produkčních činností	230	230	229	99,6					230	230	229	99,6
1	10	1037	Celospolečenské funkce lesů			20								20	
1	10		Zemědělství a lesní hospodářství	21 890	22 913	23 317	101,8					21 890	22 913	23 317	101,8
1			Zemědělství a lesní hospodářství	21 890	22 913	23 317	101,8					21 890	22 913	23 317	101,8
2	21	2119	Ostatní záležitosti těžebního průmyslu a energetiky	150	150	103	68,7					150	150	103	68,7
2	21	2122	Sběr a zpracování druhotných surovin	3	5	1	20,0					3	5	1	20,0
2	21	2141	Vnitřní obchod	1 600	1 560	1 106	70,9					1 600	1 560	1 106	70,9
2	21	2144	Ostatní služby	75	83	83	100,0					75	83	83	100,0
2	21	2169	Ostatní správa v průmyslu, stavebnictví, obch. a službách	1 017	2 284	2 069	90,6					1 017	2 284	2 069	90,6
2	21		Průmysl, stavebnictví, obchod a služby	2 845	4 082	3 362	82,4					2 845	4 082	3 362	82,4
2	22	2212	Silnice	600	3 403	4 927	144,8		2 098			600	3 403	7 025	206,4
2	22	2219	Ostatní záležitosti pozemních komunikací	68 585	68 612	79 840	116,4					68 585	68 612	79 840	116,4
2	22	2221	Provoz veřejné silniční dopravy			2								2	
2	22	2229	Ostatní záležitosti v silniční dopravě			30 050								30 050	
2	22	2271	Ostatní dráhy			208								208	
2	22	2299	Ostatní záležitosti v dopravě	7	7	6	85,7					7	7	6	85,7
2	22		Doprava	69 192	72 022	115 033	159,7		2 098			69 192	72 022	117 131	162,6
2	23	2310	Pitná voda			146								146	
2	23	2321	Odvádění a čištění odpadních vod a nakládání s kaly			653								653	
2	23	2329	Odvádění a čištění odpadních vod j.n.			1 791								1 791	
2	23	2333	Úpravy drobných vodních toků			1								1	
2	23	2399	Ostatní záležitosti vodního hospodářství	100	100	135	135,0					100	100	135	135,0
2	23		Vodní hospodářství	100	100	2 726	2 726,0					100	100	2 726	2 726,0
2			Průmyslová a ostatní odvětví hospodářství	72 137	76 204	121 121	158,9		2 098			72 137	76 204	123 219	161,7
3	31	3111	Mateřské školy	1 889	4 105	5 488	133,7					1 889	4 105	5 488	133,7
3	31	3113	Základní školy	12 257	18 075	18 134	100,3					12 257	18 075	18 134	100,3
3	31	3114	ZŠ pro žáky se speciálními vzdělávacími potřebami		15	15	100,0						15	15	100,0
3	31	3119	Ost. záležitosti předškolní výchovy a základního vzdělávání	400	400	387	96,8					400	400	387	96,8
3	31	3146	Zařízení výchov. poradenství a preventivně výchovné péče	10	10	10	100,0					10	10	10	100,0
3	31		Vzdělávání	14 556	22 605	24 034	106,3					14 556	22 605	24 034	106,3
3	32	3231	Základní umělecké školy		52	92	176,9						52	92	176,9
3	32	3233	Střediska volného času		197	197	100,0						197	197	100,0
3	32		Vzdělávání		249	289	116,1						249	289	116,1

Plnění rozpočtu nedaňových a kapitálových příjmů statutárního města Brna k 31. 12. 2017 (v tis. Kč)

Členěno dle skupin a oddílů rozpočtové skladby

skupina	oddíl	§	název paragrafu	nedaňové příjmy				kapitálové příjmy				nedaňové a kapitálové příjmy celkem			
				SR 2017	UR k 31.12.2017	Sk k 31.12.2017	% S/UR	SR 2017	UR k 31.12.2017	Sk k 31.12.2017	% S/UR	SR 2017	UR k 31.12.2017	Sk k 31.12.2017	% S/UR
3	33	3311	Divadelní činnost	87 033	91 022	96 074	105,6					87 033	91 022	96 074	105,6
3	33	3312	Hudební činnost	1 200	300	311	103,7					1 200	300	311	103,7
3	33	3313	Filmová tvorba, distribuce, kina	228	3 229	3 228	100,0					228	3 229	3 228	100,0
3	33	3314	Činnosti knihovnické	3 443	2 003	2 034	101,5					3 443	2 003	2 034	101,5
3	33	3315	Činnosti muzeí a galerií	8 047	8 002	7 982	99,8					8 047	8 002	7 982	99,8
3	33	3317	Výstavní činnosti v kultuře	2 963	2 969	3 107	104,6					2 963	2 969	3 107	104,6
3	33	3319	Ostatní záležitosti kultury	6 336	8 398	8 426	100,3					6 336	8 398	8 426	100,3
3	33	3322	Zachování a obnova kulturních památek	55	55							55	55		
3	33	3326	Pořízení, zachování a obnova místních hodnot		20	29	145,0					20	29	145,0	
3	33	3349	Ostatní záležitosti sdělovacích prostředků	1 311	1 343	1 156	86,1					1 311	1 343	1 156	86,1
3	33	3392	Zájmová činnost v kultuře	4 238	4 726	4 949	104,7					4 238	4 726	4 949	104,7
3	33	3399	Ostatní záležitosti kultury, církví a sdělovacích prostředků	1 608	2 673	2 827	105,8					1 608	2 673	2 827	105,8
3	33		Kultura, církev a sdělovací prostředky	116 462	124 740	130 123	104,3					116 462	124 740	130 123	104,3
3	34	3412	Sportovní zařízení v majetku obce	3 305	4 945	5 300	107,2		200	200	100,0	3 305	5 145	5 500	106,9
3	34	3419	Ostatní tělovýchovná činnost	10	728	775	106,5					10	728	775	106,5
3	34	3421	Využití volného času dětí a mládeže	90	94	692	736,2		200	200	100,0	90	294	892	303,4
3	34	3429	Ostatní zájmová činnost a rekreace	15	25	24	96,0					15	25	24	96,0
3	34		Tělovýchova a zájmová činnost	3 420	5 792	6 791	117,2		400	400	100,0	3 420	6 192	7 191	116,1
3	35	3511	Všeobecná ambulantní péče	13 239	13 239	13 949	105,4					13 239	13 239	13 949	105,4
3	35	3523	Odborné léčebné ústavy			11 750								11 750	
3	35	3529	Ostatní ústavní péče	2 497	2 497	2 497	100,0					2 497	2 497	2 497	100,0
3	35		Zdravotnictví	15 736	15 736	28 196	179,2					15 736	15 736	28 196	179,2
3	36	3612	Bytové hospodářství	60 364	61 116	70 512	115,4	352 700	352 700	104 393	29,6	413 064	413 816	174 905	42,3
3	36	3613	Nebytové hospodářství	15 983	16 994	16 911	99,5	5	5	9	180,0	15 988	16 999	16 920	99,5
3	36	3619	Ostatní programy rozvoje bydlení a bytové hospodářství	935	935	815	87,2					935	935	815	87,2
3	36	3632	Pohřebnictví	11 216	11 471	12 333	107,5					11 216	11 471	12 333	107,5
3	36	3633	Výstavba a údržba místních inženýrských sítí	314	314	313	99,7					314	314	313	99,7
3	36	3639	Komunální služby a územní rozvoj j. n.	141 877	143 483	144 269	100,5	75 100	75 100	138 848	184,9	216 977	218 583	283 117	129,5
3	36	3699	Ostatní záležitosti bydlení, kom. služeb a územního rozvoje	1 530	2 280	2 279	100,0					1 530	2 280	2 279	100,0
3	36		Bydlení, komunální služby a územní rozvoj	232 219	236 593	247 432	104,6	427 805	427 805	243 250	56,9	660 024	664 398	490 682	73,9
3	37	3716	Monitoring ochrany ovzduší			10								10	
3	37	3722	Sběr a svoz komunálních odpadů	10	10	10	100,0					10	10	10	100,0
3	37	3723	Sběr a svoz ostatních odpadů		20	20	100,0						20	20	100,0
3	37	3725	Využívání a zneškodňování komunálních odpadů	22 000	22 000	31 089	141,3					22 000	22 000	31 089	141,3
3	37	3741	Ochrana druhů a stanovišť			34								34	
3	37	3745	Péče o vzhled obcí a veřejnou zeleň	425	677	687	101,5		200	200	100,0	425	877	887	101,1
3	37	3769	Ostatní správa v ochraně životního prostředí	405	405	875	216,0					405	405	875	216,0
3	37		Ochrana životního prostředí	22 840	23 112	32 725	141,6		200	200	100,0	22 840	23 312	32 925	141,2

Plnění rozpočtu nedaňových a kapitálových příjmů statutárního města Brna k 31. 12. 2017 (v tis. Kč)

Členěno dle skupin a oddílů rozpočtové skladby

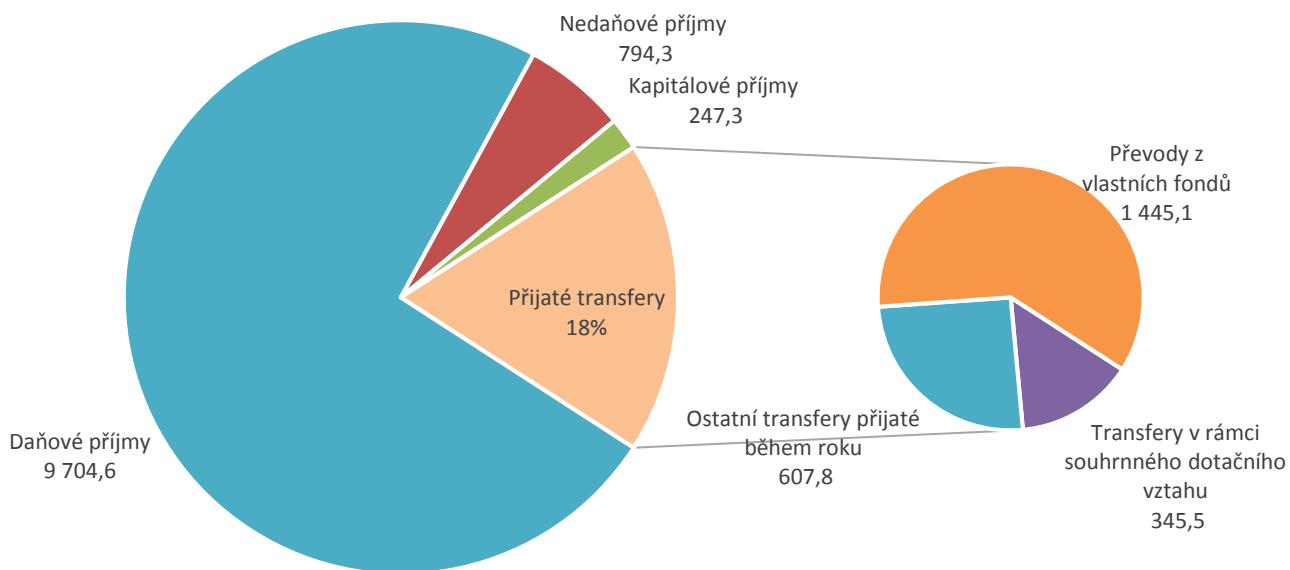
skupina	oddíl	§	název paragrafu	nedaňové příjmy				kapitálové příjmy				nedaňové a kapitálové příjmy celkem			
				SR 2017	UR k 31.12.2017	Sk k 31.12.2017	% S/UR	SR 2017	UR k 31.12.2017	Sk k 31.12.2017	% S/UR	SR 2017	UR k 31.12.2017	Sk k 31.12.2017	% S/UR
	38	3809	Ostatní výzkum a vývoj odvětvově nespecifikovaný			3 174								3 174	
3	38		Ostatní výzkum a vývoj			3 174								3 174	
	39	3900	Ostatní činnosti související se službami pro obyvatelstvo		25	26	104,0					25	26	104,0	
3	39		Ostatní činnosti související se službami pro obyvatelstvo		25	26	104,0					25	26	104,0	
3			Služby pro obyvatelstvo	405 233	428 852	472 790	110,2	427 805	428 405	243 850	56,9	833 038	857 257	716 640	83,6
	41	4171	Příspěvek na živobytí		7	7	100,0					7	7	100,0	
	41	4179	Ostatní dávky sociální pomoci			38							38		
4	41		Dávky a podpory v sociálním zabezpečení		7	45	642,9					7	45	642,9	
	43	4324	Zařízení pro děti vyžadující okamžitou pomoc			2							2		
	43	4329	Ostatní sociální pomoc dětem a mládeži	3	3	6	200,0					3	3	6	200,0
	43	4341	Soc. pomoc osobám v nouzi a soc. nepřizpůsobivým	4 330	4 330	4 343	100,3					4 330	4 330	4 343	100,3
	43	4350	Domovy pro seniory	2 770	2 770	2 770	100,0					2 770	2 770	2 770	100,0
	43	4351	Osobní asistence, pečovatelská služba	21 296	21 314	21 273	99,8		53			21 296	21 367	21 273	99,6
	43	4356	Denní stacionáře a centra denních služeb	810	914	1 117	122,2					810	914	1 117	122,2
	43	4357	Domovy pro osoby se zdr. postižením a domovy se zvl. režim	10	10	10	100,0					10	10	10	100,0
	43	4359	Ostatní služby a činnosti v oblasti sociální péče	3 173	4 868	5 882	120,8		421	421	100,0	3 173	5 289	6 303	119,2
	43	4374	Azylové domy, nízkoprahová denní centra a noclehárny		663	663	100,0					663	663	663	100,0
	43	4379	Ostatní služby a činnosti v oblasti sociální prevence	270	270	170	63,0					270	270	170	63,0
4	43		Soc. péče a pomoc v soc. zabezpečení a pol. zam.	32 662	35 142	36 236	103,1		474	421	88,8	32 662	35 616	36 657	102,9
4			Sociální věci a politika zaměstnanosti	32 662	35 149	36 281	103,2		474	421	88,8	32 662	35 623	36 702	103,0
	52	5212	Ochrana obyvatelstva			1								1	
5	52		Civilní připravenost na krizové stavy			1								1	
	53	5311	Bezpečnost a veřejný pořádek	32 555	32 522	29 609	91,0	300	300	167	55,7	32 855	32 822	29 776	90,7
5	53		Bezpečnost a veřejný pořádek	32 555	32 522	29 609	91,0	300	300	167	55,7	32 855	32 822	29 776	90,7
	55	5512	Požární ochrana - dobrovolná část	179	238	217	91,2			10		179	238	227	95,4
5	55		Požární ochrana a integrovaný záchranný systém	179	238	217	91,2			10		179	238	227	95,4
5			Bezpečnost státu a právní ochrana	32 734	32 760	29 827	91,0	300	300	177	59,0	33 034	33 060	30 004	90,8
	61	6171	Činnost místní správy	48 247	46 784	45 799	97,9		666	717	107,7	48 247	47 450	46 516	98,0
6	61		Státní správa a územní samospráva	48 247	46 784	45 799	97,9		666	717	107,7	48 247	47 450	46 516	98,0
	62	6211	Archivní činnost	30	30	44	146,7					30	30	44	146,7
	62	6223	Mezinárodní spolupráce j.n.			21								21	
6	62		Jiné veřejné služby a činnosti	30	30	65	216,7					30	30	65	216,7
	63	6310	Obecné příjmy a výdaje z finančních operací	56 434	56 046	47 931	85,5					56 434	56 046	47 931	85,5

Plnění rozpočtu nedaňových a kapitálových příjmů statutárního města Brna k 31. 12. 2017 (v tis. Kč)

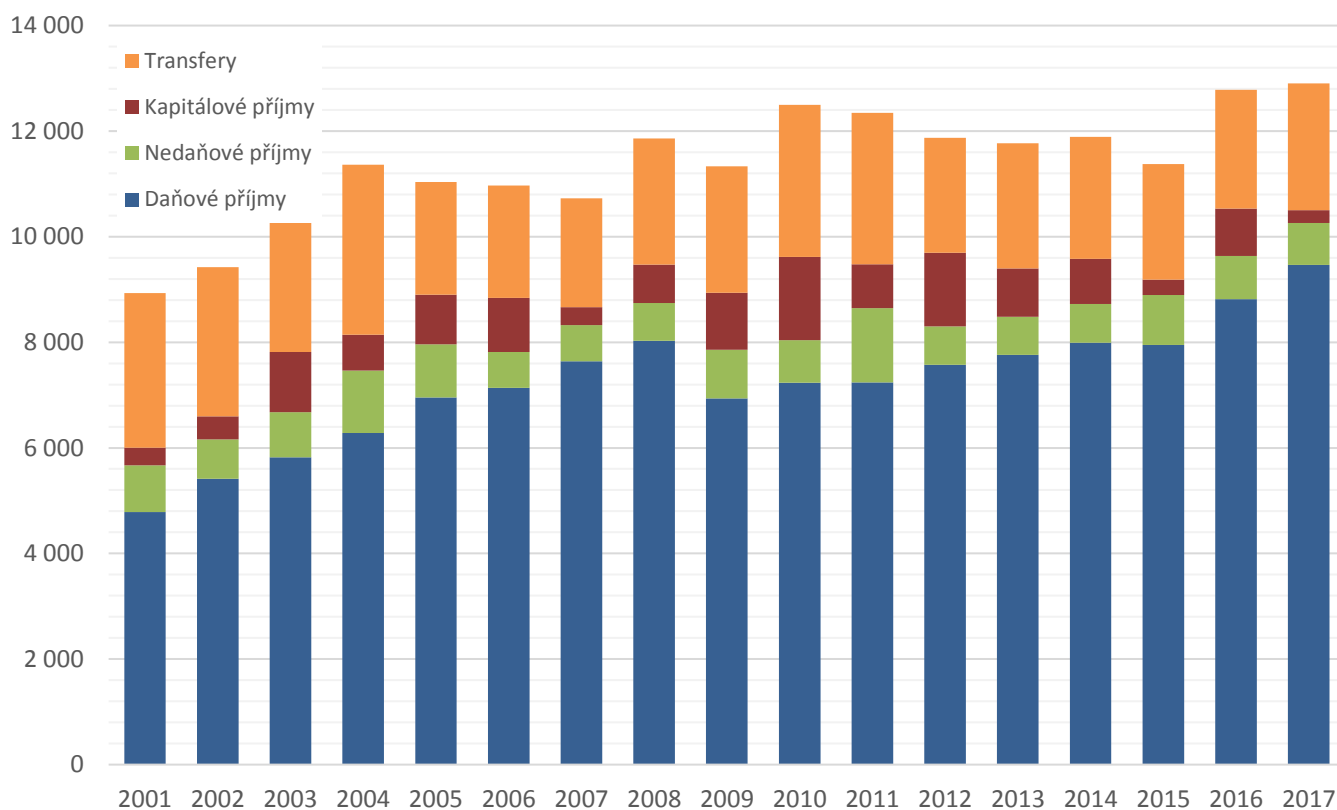
Členěno dle skupin a oddílů rozpočtové skladby

skupina	oddíl	§	název paragrafu	nedaňové příjmy				kapitálové příjmy				nedaňové a kapitálové příjmy celkem			
				SR 2017	UR k 31.12.2017	Sk k 31.12.2017	% S/UR	SR 2017	UR k 31.12.2017	Sk k 31.12.2017	% S/UR	SR 2017	UR k 31.12.2017	Sk k 31.12.2017	% S/UR
6	63	6399	Ostatní finanční operace		49	257	524,5					49	257	524,5	
6	63		Finanční operace	56 434	56 095	48 188	85,9					56 434	56 095	48 188	85,9
6	64	6402	Finanční vypořádání minulých let		1 003	1 004	100,1					1 003	1 004	100,1	
6	64	6409	Ostatní činnosti j.n.			1							1		
6	64		Ostatní činnosti		1 003	1 005	100,2					1 003	1 005	100,2	
6			Všeobecná veřejná správa a služby	104 711	103 912	95 057	91,5		666	717	107,7	104 711	104 578	95 774	91,6
			Nedaňové a kapitálové příjmy celkem	701 647	730 749	794 301	108,7	428 105	429 845	247 263	57,5	1 129 752	1 160 594	1 041 564	89,7

PŘÍJMY STATUTÁRNÍHO MĚSTA BRNA V ROCE 2017

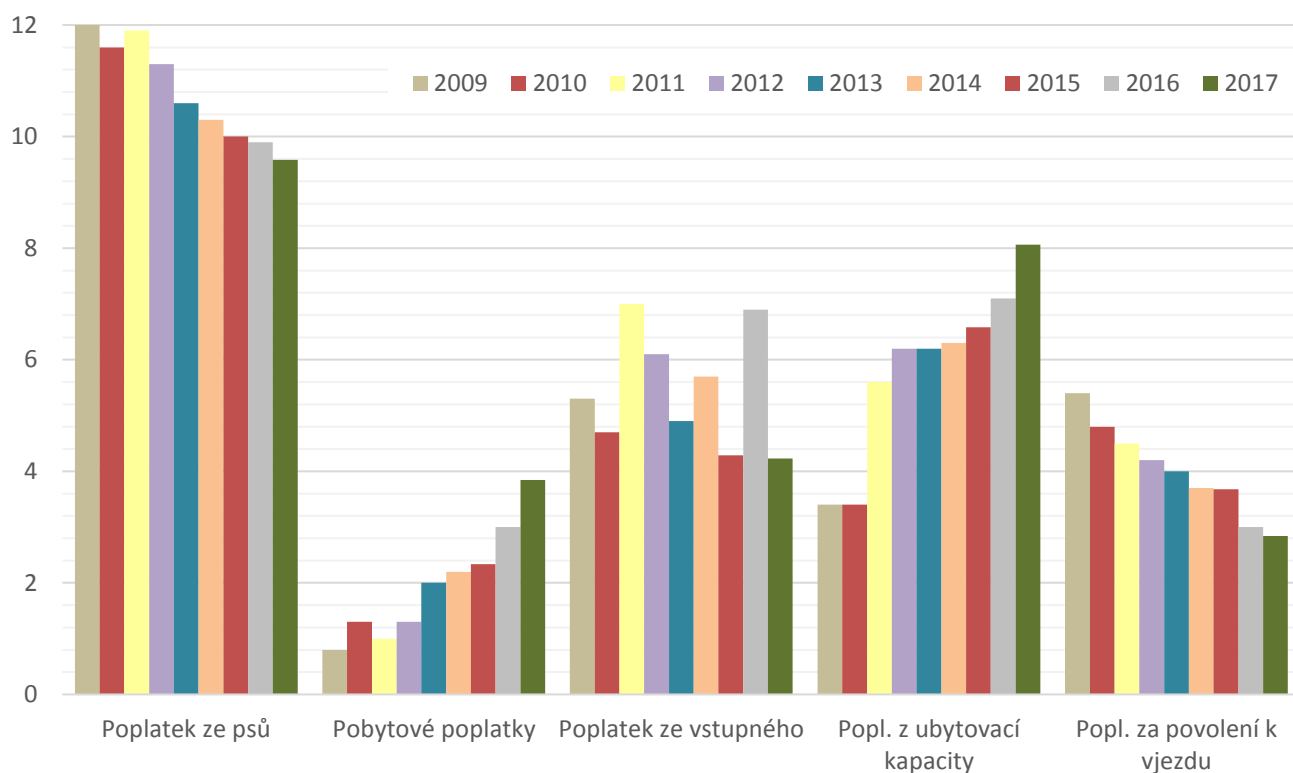


PŘÍJMY STATUTÁRNÍHO MĚSTA BRNA (MIL. KČ)

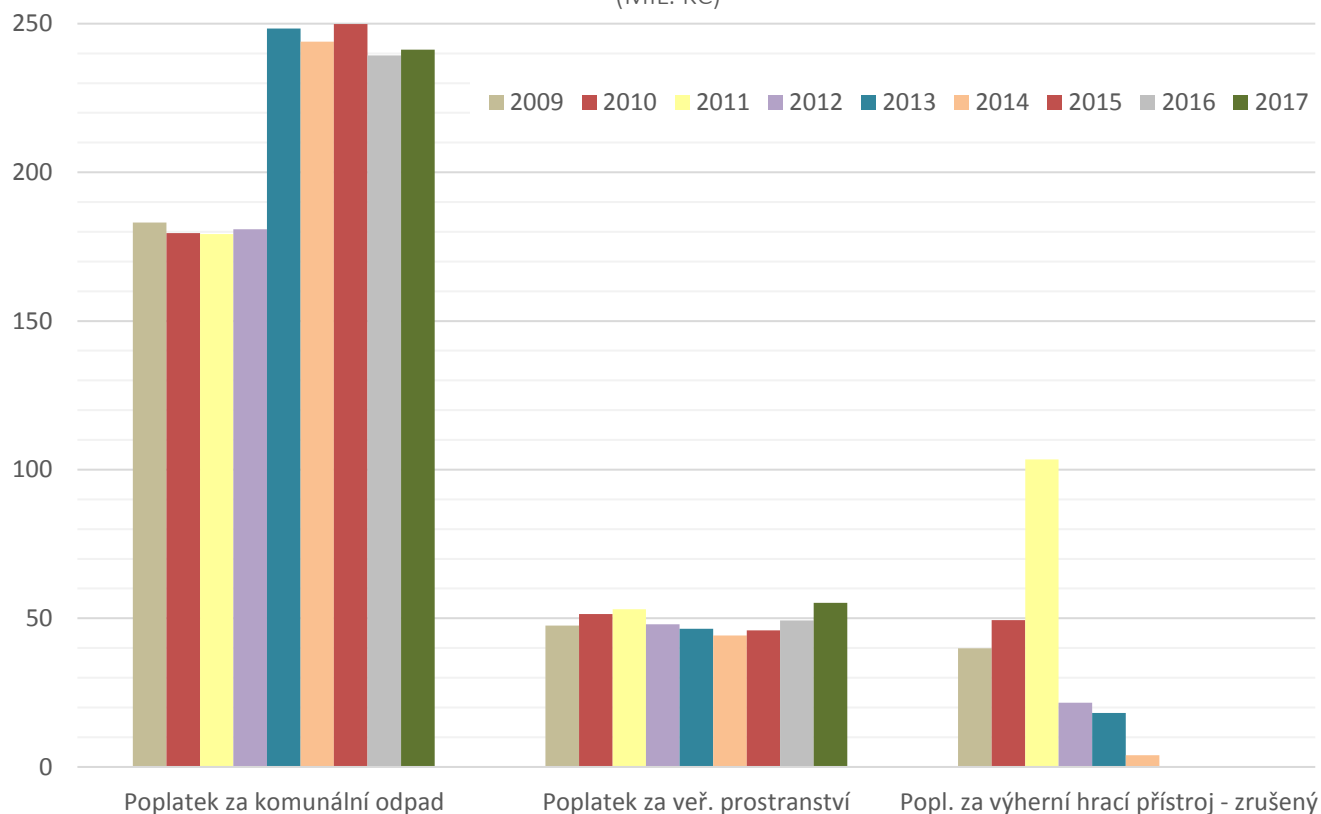


Pozn.: z daňových příjmů je pro srovnatelnost vyloučena daň z příjmů právnických osob za obce z rozpočtové činnosti, která je zahrnuta v příjmech i výdajích ve stejné výši a nemá tedy vliv na saldo příjmů a výdajů.

MÍSTNÍ POPLATKY STATUTÁRNÍHO MĚSTA BRNA (MIL. KČ)



MÍSTNÍ POPLATKY STATUTÁRNÍHO MĚSTA BRNA (MIL. KČ)



BĚŽNÉ A KAPITÁLOVÉ VÝDAJE STATUTÁRNÍHO MĚSTA BRNA k 31. 12. 2017 - rekapitulace dle oddílů (v tis. Kč)

odd.	název oddílu	Běžné výdaje				Kapitálové výdaje				Výdaje celkem			
		SR 2017	UR k 31.12.2017	Sk k 31.12.2017	% S/UR	SR 2017	UR k 31.12.2017	Sk k 31.12.2017	% S/UR	SR 2017	UR k 31.12.2017	Sk k 31.12.2017	% S/UR
10	Zemědělství a lesní hospodářství	12 861	13 264	10 618	80,1					12 861	13 264	10 618	80,1
21	Průmysl, stavebnictví, obchod a služby	33 303	52 001	48 215	92,7	45 355	64 548	57 997	89,9	78 658	116 549	106 212	91,1
22	Doprava	2 652 536	2 759 272	2 681 231	97,2	535 810	466 976	322 720	69,1	3 188 346	3 226 248	3 003 951	93,1
23	Vodní hospodářství	8 882	10 032	5 625	56,1	777 699	625 101	584 159	93,5	786 581	635 133	589 784	92,9
24	Spoje	13	37	36	97,3					13	37	36	97,3
31	Vzdělávání a školské služby	449 699	627 170	583 439	93,0	303 766	501 509	399 899	79,7	753 465	1 128 679	983 338	87,1
32	Vzdělávání a školské služby	6 956	7 212	5 782	80,2	11 910	4 810	2 728	56,7	18 866	12 022	8 510	70,8
33	Kultura, církev a sdělovací prostředky	1 009 864	1 192 961	1 171 543	98,2	130 543	301 676	194 023	64,3	1 140 407	1 494 637	1 365 566	91,4
34	Tělovýchova a zájmová činnost	295 484	322 437	316 126	98,0	190 560	213 529	174 408	81,7	486 044	535 966	490 534	91,5
35	Zdravotnictví	186 205	197 904	171 383	86,6	40 580	52 015	48 031	92,3	226 785	249 919	219 414	87,8
36	Bydlení, komunální služby a územní rozvoj	1 209 778	941 966	583 963	62,0	1 373 218	2 073 752	1 240 315	59,8	2 582 996	3 015 718	1 824 278	60,5
37	Ochrana životního prostředí	589 618	620 326	578 330	93,2	81 132	120 109	93 365	77,7	670 750	740 435	671 695	90,7
38	Ostatní výzkum a vývoj	51 850	59 400	51 488	86,7					51 850	59 400	51 488	86,7
39	Ostatní činnosti související se službami pro obyv.	9 697	12 583	12 514	99,5		417	417	100,0	9 697	13 000	12 931	99,5
43	Soc. péče a pomoc v soc. zabez. a politice zaměst.	543 966	803 749	768 999	95,7	56 184	56 681	46 059	81,3	600 150	860 430	815 058	94,7
52	Civilní připravenost na krizové stavy	4 672	6 293	353	5,6					4 672	6 293	353	5,6
53	Bezpečnost a veřejný pořádek	405 723	426 140	416 513	97,7	10 916	19 346	16 597	85,8	416 639	445 486	433 110	97,2
55	Požární ochrana a integrovaný záchranný systém	14 291	18 141	15 772	86,9	19 693	28 115	25 770	91,7	33 984	46 256	41 542	89,8
61	Státní správa a územní samospráva	1 673 988	1 774 727	1 643 307	92,6	114 443	154 335	111 654	72,3	1 788 431	1 929 062	1 754 961	91,0
62	Jiné veřejné služby a činnosti	15 840	16 770	12 414	74,0	4 000	2 000	1 658	82,9	19 840	18 770	14 072	75,0
63	Finanční operace	622 847	484 907	309 368	63,8		1 805			624 652	486 712	309 368	63,6
64	Ostatní činnosti	167 797	283 412	46 877	16,5	20	4 057			167 817	287 469	46 877	16,3
	Běžné a kapitálové výdaje celkem	9 965 870	10 630 704	9 433 896	88,7	3 697 634	4 690 781	3 319 800	70,8	13 663 504	15 321 485	12 753 696	83,2

Čerpání rozpočtu běžných a kapitálových výdajů statutárního města Brna k 31. 12. 2017 (v tis. Kč)
rekapitulace dle skupin a oddílů

sk.	odd.	§	název paragrafu	Běžné výdaje				Kapitálové výdaje				Výdaje celkem			
				SR 2017	UR k 31.12.2017	Sk k 31.12.2017	% S/UR	SR 2017	UR k 31.12.2017	Sk k 31.12.2017	% S/UR	SR 2017	UR k 31.12.2017	Sk k 31.12.2017	% S/UR
1	10	1012	Podnikání a restrukturalizace v zemědělství a potravinářství	40	44	25	56,8					40	44	25	56,8
1	10	1014	Ozdravování hospodářských zvířat a plodin	12 555	12 628	10 176	80,6					12 555	12 628	10 176	80,6
1	10	1019	Ostatní zemědělská a potravinářská činnost	181	181	14	7,7					181	181	14	7,7
1	10	1037	Celospolečenské funkce lesů	70	113	105	92,9					70	113	105	92,9
1	10	1039	Ostatní záležitosti lesního hospodářství		283	283	100,0						283	283	100,0
1	10	1070	Rybářství (myslivost)	15	15	15	100,0					15	15	15	100,0
1	10		Zemědělství a lesní hospodářství	12 861	13 264	10 618	80,1					12 861	13 264	10 618	80,1
1			Zemědělství a lesní hospodářství	12 861	13 264	10 618	80,1					12 861	13 264	10 618	80,1
2	21	2115	Úspora energie a obnovitelné zdroje	500	500	331	66,2					500	500	331	66,2
2	21	2119	Ostatní záležitosti těžebního průmyslu a energetiky					3 000				3 000			
2	21	2125	Podpora podnikání a inovací						1 000				1 000		
2	21	2141	Vnitřní obchod	2 650	2 650	445	16,8	28 375	54 048	52 992	98,0	31 025	56 698	53 437	94,2
2	21	2143	Cestovní ruch	30 153	48 851	47 439	97,1	13 980	9 500	5 005	52,7	44 133	58 351	52 444	89,9
2	21		Průmysl, stavebnictví, obchod a služby	33 303	52 001	48 215	92,7	45 355	64 548	57 997	89,9	78 658	116 549	106 212	91,1
2	22	2212	Silnice	761 153	845 755	816 225	96,5	416 712	236 056	153 034	64,8	1 177 865	1 081 811	969 259	89,6
2	22	2219	Ostatní záležitosti pozemních komunikací	125 558	144 271	125 671	87,1	68 916	56 538	39 984	70,7	194 474	200 809	165 655	82,5
2	22	2221	Provoz veřejné silniční dopravy	151	171	89	52,0		100			151	271	89	32,8
2	22	2223	Bezpečnost silničního provozu	188	274	75	27,4	350	350	101	28,9	538	624	176	28,2
2	22	2229	Ostatní záležitosti v silniční dopravě	1 750 430	1 750 772	1 721 585	98,3	13 000	23 400	13 563	58,0	1 763 430	1 774 172	1 735 148	97,8
2	22	2271	Ostatní dráhy	5 466	7 569	7 527	99,4	3 380	5 980	2 371	39,6	8 846	13 549	9 898	73,1
2	22	2291	Mezinárodní spolupráce v dopravě		870	603	69,3						870	603	69,3
2	22	2292	Dopravní obslužnost						111 100	80 215	72,2		111 100	80 215	72,2
2	22	2299	Ostatní záležitosti v dopravě	9 590	9 590	9 456	98,6	33 452	33 452	33 452	100,0	43 042	43 042	42 908	99,7
2	22		Doprava	2 652 536	2 759 272	2 681 231	97,2	535 810	466 976	322 720	69,1	3 188 346	3 226 248	3 003 951	93,1
2	23	2310	Pitná voda	250	250	22	8,8	63 737	63 737	60 690	95,2	63 987	63 987	60 712	94,9
2	23	2321	Odvádění a čištění odp. vod a nakládání s kaly	840	740	199	26,9	636 412	536 014	506 279	94,5	637 252	536 754	506 478	94,4
2	23	2329	Odvádění a čištění odpadních vod j.n.					34 650	13 950	8 411	60,3	34 650	13 950	8 411	60,3
2	23	2331	Úpravy vodohospodářsky významných a vodáren. toků	3 290	4 540	1 774	39,1					3 290	4 540	1 774	39,1
2	23	2333	Úpravy drobných vodních toků	4 502	4 502	3 630	80,6	40 100	8 600	8 325	96,8	44 602	13 102	11 955	91,2
2	23	2339	Záležitosti vodních toků a vodohospodářských děl					2 800	2 800	454	16,2	2 800	2 800	454	16,2
2	23		Vodní hospodářství	8 882	10 032	5 625	56,1	777 699	625 101	584 159	93,5	786 581	635 133	589 784	92,9
2	24	2419	Ostatní záležitosti spojů	13	37	36	97,3					13	37	36	97,3
2	24		Spoje	13	37	36	97,3					13	37	36	97,3
2			Průmyslová a ostatní odvětví hospodářství	2 694 734	2 821 342	2 735 107	96,9	1 358 864	1 156 625	964 876	83,4	4 053 598	3 977 967	3 699 983	93,0
3	31	3111	Mateřské školy	106 662	169 219	158 240	93,5	89 210	183 493	170 971	93,2	195 872	352 712	329 211	93,3
3	31	3113	Základní školy	315 878	426 978	398 080	93,2	206 306	295 204	216 644	73,4	522 184	722 182	614 724	85,1
3	31	3114	Speciální základní školy	5	20	20	100,0					5	20	20	100,0

Čerpání rozpočtu běžných a kapitálových výdajů statutárního města Brna k 31. 12. 2017 (v tis. Kč)
rekapitulace dle skupin a oddílů

sk.	odd.	§	název paragrafu	Běžné výdaje				Kapitálové výdaje				Výdaje celkem					
				SR 2017	UR k 31.12.2017	Sk k 31.12.2017	% S/UR	SR 2017	UR k 31.12.2017	Sk k 31.12.2017	% S/UR	SR 2017	UR k 31.12.2017	Sk k 31.12.2017	% S/UR		
3	31	3117	První stupeň základních škol	1 569	3 832	3 228	84,2										
3	31	3119	Záležitosti předškolní vých. a zákl. vzdělávání	7 176	9 717	7 051	72,6			2 692	211	7,8	1 569	6 524	3 439	52,7	
3	31	3121	Gymnázia		82	71	86,6			90	90	100,0	7 176	9 807	7 141	72,8	
3	31	3122	Střední odborné školy		3	3	100,0							82	71	86,6	
3	31	3133	Dětské domovy	5	5	5	60,0						5	5	5	60,0	
3	31	3141	Školní stravování při předš. a zákl. vzdělávání	17 034	15 501	15 146	97,7	8 250	20 030	11 983	59,8	25 284	35 531	27 129	76,4		
3	31	3149	Ostatní zařízení - výchova a vzdělávání mládeže	1 370	1 808	1 592	88,1						1 370	1 808	1 592	88,1	
3	31	3150	Vyšší odborné školy		5	5	100,0							5	5	100,0	
3	31		Vzdělávání a školské služby	449 699	627 170	583 439	93,0	303 766	501 509	399 899	79,7	753 465	1 128 679	983 338	87,1		
3	32	3231	Základní umělecké školy	386	559	522	93,4	2 800	2 800	2 728	97,4	3 186	3 359	3 250	96,8		
3	32	3233	Střediska volného času	6 530	6 623	5 240	79,1	9 110	2 010			15 640	8 633	5 240	60,7		
3	32	3239	Záležitosti zájmového studia	40	30	20	66,7					40	30	20	66,7		
3	32		Vzdělávání a školské služby	6 956	7 212	5 782	80,2	11 910	4 810	2 728	56,7	18 866	12 022	8 510	70,8		
3	33	3311	Divadelní činnost	581 316	674 161	672 153	99,7	72 402	177 206	104 430	58,9	653 718	851 367	776 583	91,2		
3	33	3312	Hudební činnost	91 479	113 961	113 685	99,8	19 000	17 350	12 456	71,8	110 479	131 311	126 141	96,1		
3	33	3313	Filmová tvorba, distribuce, kina a archiválie	2 854	6 744	6 726	99,7	228	6 209	5 965	96,1	3 082	12 953	12 691	98,0		
3	33	3314	Činnosti knihovnické	66 945	70 521	70 370	99,8	800	21 505	19 591	91,1	67 745	92 026	89 961	97,8		
3	33	3315	Činnosti muzeí a galerií	60 136	66 684	66 683	100,0	1 500	1 600	1 558	97,4	61 636	68 284	68 241	99,9		
3	33	3316	Vydavatelská činnost	1 367	1 567	1 517	96,8					1 367	1 567	1 517	96,8		
3	33	3317	Výstavní činnosti v kultuře	25 463	29 584	28 943	97,8	263	703	696	99,0	25 726	30 287	29 639	97,9		
3	33	3319	Ostatní záležitosti kultury	92 104	111 319	107 234	96,3	5 800	16 517	6 161	37,3	97 904	127 836	113 395	88,7		
3	33	3322	Zachování a obnova kulturních památek	16 710	19 044	16 643	87,4	25 000	22 456	14 066	62,6	41 710	41 500	30 709	74,0		
3	33	3326	Pořízení, zachování a obnova kulturních hodnot	2 390	2 652	1 884	71,0	750	830	101	12,2	3 140	3 482	1 985	57,0		
3	33	3329	Ost. záležitosti ochrany památek a kulturní dědictví	150	150	150	100,0					150	150	150	100,0		
3	33	3330	Činnosti registrovaných církví a náb. společností	70	190	190	100,0					70	190	190	100,0		
3	33	3341	Rozhlas a televize	65	59	9	15,3					65	59	9	15,3		
3	33	3349	Ostatní záležitosti sdělovacích prostředků	33 315	52 951	44 901	84,8					33 315	52 951	44 901	84,8		
3	33	3369	Ost. správa v oblasti kultury, církví a sděl. prostředků	100	199	199	100,0					100	199	199	100,0		
3	33	3392	Zájmová činnost v kultuře	25 651	29 627	29 111	98,3	4 800	37 300	28 999	77,7	30 451	66 927	58 110	86,8		
3	33	3399	Záležitosti církví, kultury a sděl. prostředků	9 749	13 548	11 145	82,3					9 749	13 548	11 145	82,3		
3	33		Kultura, církve a sdělovací prostředky	1 009 864	1 192 961	1 171 543	98,2	130 543	301 676	194 023	64,3	1 140 407	1 494 637	1 365 566	91,4		
3	34	3412	Sportovní zařízení v majetku obce	41 081	43 395	39 911	92,0	76 138	111 665	75 254	67,4	117 219	155 060	115 165	74,3		
3	34	3419	Ostatní tělovýchovná činnost	235 999	257 913	257 654	99,9	100 450	89 329	88 254	98,8	336 449	347 242	345 908	99,6		
3	34	3421	Využití volného času dětí a mládeže	16 090	18 030	16 020	88,9	8 302	10 975	10 590	96,5	24 392	29 005	26 610	91,7		
3	34	3429	Ostatní zájmová činnost a rekreace	2 314	3 099	2 541	82,0	5 670	1 560	310	19,9	7 984	4 659	2 851	61,2		
3	34		Tělovýchova a zájmová činnost	295 484	322 437	316 126	98,0	190 560	213 529	174 408	81,7	486 044	535 966	490 534	91,5		
3	35	3511	Všeobecná ambulantní péče	19 099	19 539	17 451	89,3	23 750	26 715	23 113	86,5	42 849	46 254	40 564	87,7		
3	35	3522	Ostatní nemocnice	81 739	91 986	71 985	78,3	15 700	23 450	23 448	100,0	97 439	115 436	95 433	82,7		
3	35	3523	Odborné léčebné ústavy	11 942	11 946	11 946	100,0					11 942	11 946	11 946	100,0		
3	35	3529	Ostatní ústavní péče	43 810	44 319	44 319	100,0					43 810	44 319	44 319	100,0		
3	35	3541	Prevence před drogami, alkoholem, nikotinem	7 055	7 055	7 055	100,0					7 055	7 055	7 055	100,0		
3	35	3543	Pomoc zdravotně postiženým	50	8	5	62,5					50	8	5	62,5		

Čerpání rozpočtu běžných a kapitálových výdajů statutárního města Brna k 31. 12. 2017 (v tis. Kč)
rekapitulace dle skupin a oddílů

sk.	odd.	§	název paragrafu	Běžné výdaje				Kapitálové výdaje				Výdaje celkem			
				SR 2017	UR k 31.12.2017	Sk k 31.12.2017	% S/UR	SR 2017	UR k 31.12.2017	Sk k 31.12.2017	% S/UR	SR 2017	UR k 31.12.2017	Sk k 31.12.2017	% S/UR
3	35	3549	Ostatní speciální zdravotnická péče		10	10	100,0						10	10	100,0
3	35	3599	Ostatní činnost ve zdravotnictví	22 510	23 041	18 612	80,8	1 130	1 850	1 470	79,5	23 640	24 891	20 082	80,7
3	35		Zdravotnictví	186 205	197 904	171 383	86,6	40 580	52 015	48 031	92,3	226 785	249 919	219 414	87,8
3	36	3612	Bytové hospodářství	680 699	420 871	159 694	37,9	1 078 356	1 824 030	1 064 954	58,4	1 759 055	2 244 901	1 224 648	54,6
3	36	3613	Nebytové hospodářství	9 512	9 998	5 899	59,0	25 597	36 152	21 502	59,5	35 109	46 150	27 401	59,4
3	36	3619	Ostatní rozvoj bydlení a bytové hospodářství	45 500	23 386	7 154	30,6		22 114	9 042	40,9	45 500	45 500	16 196	35,6
3	36	3631	Veřejné osvětlení	160 794	160 890	159 479	99,1	10	5 973	5 592	93,6	160 804	166 863	165 071	98,9
3	36	3632	Pohřebnictví	35 716	39 231	37 451	95,5	19 620	10 942	10 148	92,7	55 336	50 173	47 599	94,9
3	36	3633	Výstavba a údržba místních inženýrských sítí	18 223	18 223	18 012	98,8	18 776	6 776	656	9,7	36 999	24 999	18 668	74,7
3	36	3634	Lokální zásobování teplem	845	571	569	99,6					845	571	569	99,6
3	36	3635	Územní plánování	36 961	45 925	35 963	78,3		3 157	3 155	99,9	36 961	49 082	39 118	79,7
3	36	3636	Územní rozvoj	52 488	58 349	23 088	39,6	2 316	1 365	612	44,8	54 804	59 714	23 700	39,7
3	36	3639	Komunální služby a územní rozvoj j.n.	165 490	160 972	134 396	83,5	228 543	163 243	124 654	76,4	394 033	324 215	259 050	79,9
3	36	3699	Ostatní záležitosti bydlení a komunálních služeb	3 550	3 550	2 258	63,6					3 550	3 550	2 258	63,6
3	36		Bydlení, komunální služby a územní rozvoj	1 209 778	941 966	583 963	62,0	1 373 218	2 073 752	1 240 315	59,8	2 582 996	3 015 718	1 824 278	60,5
3	37	3716	Monitoring ochrany ovzduší	4 275	2 826	2 232	79,0	150	150	108	72,0	4 425	2 976	2 340	78,6
3	37	3719	Ostatní činnosti k ochraně ovzduší	500	1 960	1 416	72,2					500	1 960	1 416	72,2
3	37	3722	Sběr a svoz komunálních odpadů	177 080	184 357	180 909	98,1	110	3 842	335	8,7	177 190	188 199	181 244	96,3
3	37	3723	Sběr a svoz ostatních odpadů		13	13	100,0	330	3 867	3 285	84,9	330	3 880	3 298	85,0
3	37	3725	Využívání a zneškodňování komun. odpadů	135 643	132 872	129 861	97,7	2 815	805	5	0,6	138 458	133 677	129 866	97,1
3	37	3729	Ostatní nakládání s odpady	4 845	3 508	1 990	56,7					4 845	3 508	1 990	56,7
3	37	3733	Monitoring půdy a podzemní vody	642	642	421	65,6					642	642	421	65,6
3	37	3739	Ostatní ochrana půdy a spodní vody	1 160	1 160	316	27,2					1 160	1 160	316	27,2
3	37	3741	Ochrana druhů a stanovišť	56 178	59 088	58 811	99,5	39 370	38 370	35 142	91,6	95 548	97 458	93 953	96,4
3	37	3742	Chráněné části přírody	970	970	444	45,8					970	970	444	45,8
3	37	3744	Protierozní a protipožární ochrana	546	766	56	7,3	1 000	4 000	989	24,7	1 546	4 766	1 045	21,9
3	37	3745	Péče o vzhled obcí a veřejnou zeleň	201 735	226 965	196 861	86,7	37 357	68 220	52 646	77,2	239 092	295 185	249 507	84,5
3	37	3749	Ostatní činnosti k ochraně přírody a krajiny	446	446	392	87,9					446	446	392	87,9
3	37	3753	Monitoring ke zjišťování úrovně hluku a vibrací	80	80	79	98,8					80	80	79	98,8
3	37	3792	Ekologická výchova a osvěta	5 518	4 673	4 529	96,9		855	855	100,0	5 518	5 528	5 384	97,4
3	37		Ochrana životního prostředí	589 618	620 326	578 330	93,2	81 132	120 109	93 365	77,7	670 750	740 435	671 695	90,7
3	38	3809	Ostatní výzkum a vývoj odvětvově nespecifikovaný	51 850	59 400	51 488	86,7					51 850	59 400	51 488	86,7
3	38		Ostatní výzkum a vývoj	51 850	59 400	51 488	86,7					51 850	59 400	51 488	86,7
3	39	3900	Ost. činnosti související se službami pro obyvatelstvo	9 697	12 583	12 514	99,5		417	417	100,0	9 697	13 000	12 931	99,5
3	39		Ostatní činnosti související se službami pro obyvatelstvo	9 697	12 583	12 514	99,5		417	417	100,0	9 697	13 000	12 931	99,5
3			Služby pro obyvatelstvo	3 809 151	3 981 959	3 474 568	87,3	2 131 709	3 267 817	2 153 186	65,9	5 940 860	7 249 776	5 627 754	77,6
4	43	4311	Základní sociální poradenství		3	3	100,0						3	3	100,0
4	43	4312	Odborné sociální poradenství	80	5 206	5 202	99,9					80	5 206	5 202	99,9
4	43	4319	Ostatní výdaje související se sociálním poradenstvím		25	25	100,0						25	25	100,0

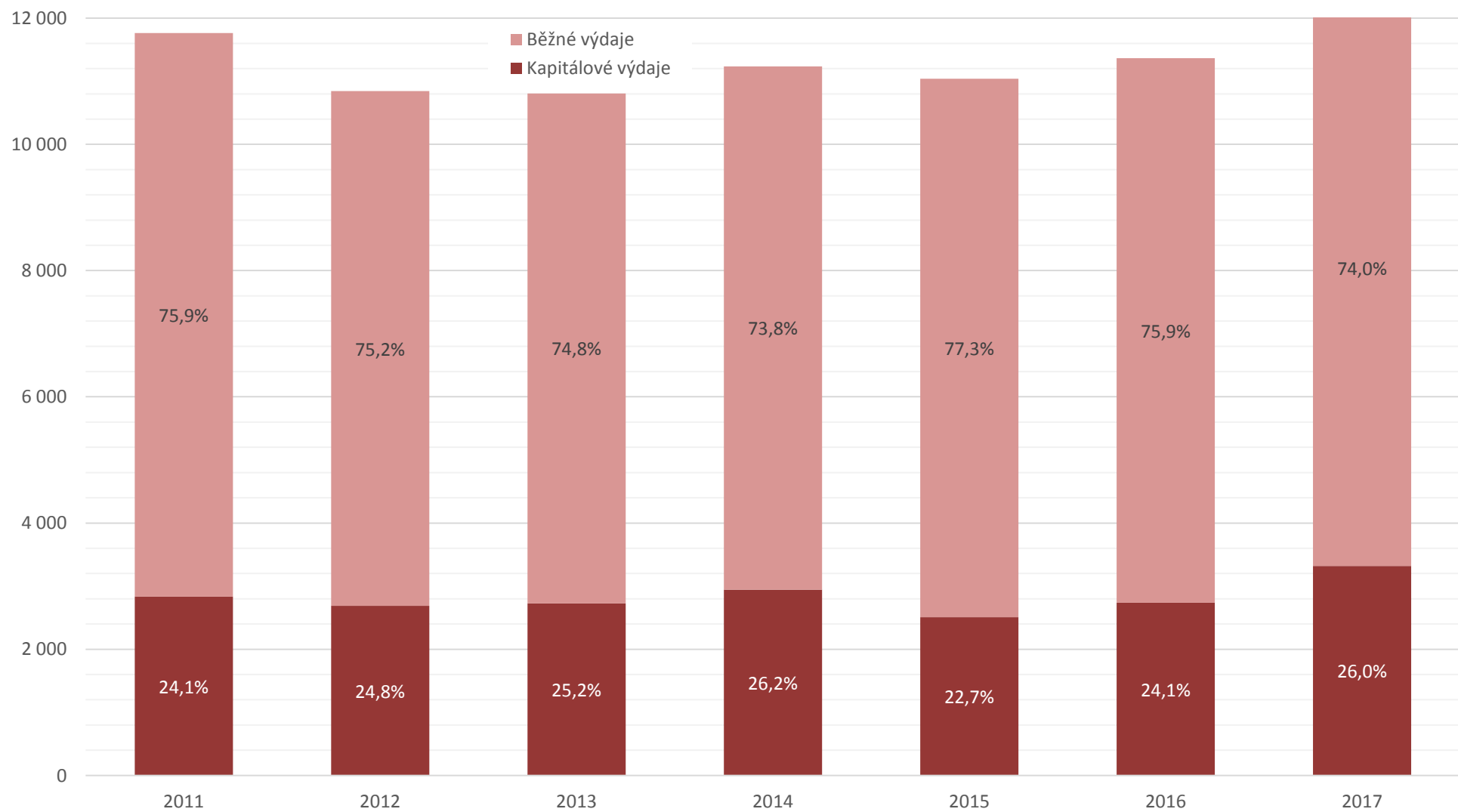
Čerpání rozpočtu běžných a kapitálových výdajů statutárního města Brna k 31. 12. 2017 (v tis. Kč)
rekapitulace dle skupin a oddílů

sk.	odd.	§	název paragrafu	Běžné výdaje				Kapitálové výdaje				Výdaje celkem					
				SR 2017	UR k 31.12.2017	Sk k 31.12.2017	% S/UR	SR 2017	UR k 31.12.2017	Sk k 31.12.2017	% S/UR	SR 2017	UR k 31.12.2017	Sk k 31.12.2017	% S/UR		
4	43	4324	Zařízení pro děti vyžadující okamžitou pomoc	7 254	56 269	52 080	92,6							7 254	56 269	52 080	92,6
4	43	4329	Ostatní sociální pomoc dětem a mládeži	136	339	260	76,7							136	339	260	76,7
4	43	4333	Domovy - penzióny pro matky s dětmi		20	20	100,0								20	20	100,0
4	43	4339	Ostatní sociální péče a pomoc rodině a manželství	60	105	105	100,0							60	105	105	100,0
4	43	4341	Soc. pomoc osobám v hmotné nouzi a nepřízpůsobivým	8 252	18 168	10 957	60,3	65	65	61	93,8	8 317	18 233	11 018	60,4		
4	43	4342	Soc.péče a pomoc přistěh. a vybr. etnikům	7 494	11 679	11 679	100,0					7 494	11 679	11 679	100,0		
4	43	4344	Sociální rehabilitace		8 137	8 137	100,0						8 137	8 137	100,0		
4	43	4349	Ost. sociální péče a pomoc ost. skupinám obyv.	6 974	8 791	6 118	69,6					6 974	8 791	6 118	69,6		
4	43	4350	Domovy pro seniory	198 283	294 661	294 661	100,0	16 691	7 906	7 383	93,4	214 974	302 567	302 044	99,8		
4	43	4351	Osobní asistence, pečovatelská služba	89 298	117 865	107 546	91,2	27 762	38 685	33 701	87,1	117 060	156 550	141 247	90,2		
4	43	4353	Průvodcovské a předčitatelské služby		49	49	100,0						49	49	100,0		
4	43	4354	Chráněné bydlení		4 039	4 039	100,0	1 000	1 500	297	19,8	1 000	5 539	4 336	78,3		
4	43	4355	Týdenní stacionáře		1 392	1 392	100,0						1 392	1 392	100,0		
4	43	4356	Denní stacionáře a centra sociálních služeb	5 541	12 701	12 430	97,9		215	50	23,3	5 541	12 916	12 480	96,6		
4	43	4357	Domovy pro osoby se zdr. postižením a se zvl. režimem	36 687	104 204	104 149	99,9	9 755	6 005	2 423	40,3	46 442	110 209	106 572	96,7		
4	43	4359	Ost. služby a činnosti v oblasti sociální péče	97 680	28 108	25 322	90,1	111	405	346	85,4	97 791	28 513	25 668	90,0		
4	43	4371	Raná péče a soc. aktivizační služby pro rodiny s dětmi		5 299	5 291	99,8						5 299	5 291	99,8		
4	43	4372	Krizová pomoc		1 996	1 996	100,0						1 996	1 996	100,0		
4	43	4374	Azylové domy, nízkoprahová denní centra a noclehárny	83 832	95 244	95 244	100,0	800	1 800	1 798	99,9	84 632	97 044	97 042	100,0		
4	43	4375	Nízkoprahová zařízení pro děti a mládež	40	6 676	6 676	100,0		100			40	6 776	6 676	98,5		
4	43	4376	Služby následné péče, kontaktní centra	500	2 581	2 581	100,0					500	2 581	2 581	100,0		
4	43	4378	Terénní programy		6 851	6 851	100,0						6 851	6 851	100,0		
4	43	4379	Ostatní služby a činnosti v oblasti sociální prevence	1 850	5 143	4 940	96,1					1 850	5 143	4 940	96,1		
4	43	4399	Ost. záležitosti sociálních věcí a politiky zaměstnanosti	5	8 198	1 246	15,2					5	8 198	1 246	15,2		
4	43		Sociální péče a pomoc a společné činnosti v soc. zabezpečení	543 966	803 749	768 999	95,7	56 184	56 681	46 059	81,3	600 150	860 430	815 058	94,7		
4			Sociální věci a politika zaměstnanosti	543 966	803 749	768 999	95,7	56 184	56 681	46 059	81,3	600 150	860 430	815 058	94,7		
5	52	5212	Ochrana obyvatelstva	1 752	3 373	270	8,0					1 752	3 373	270	8,0		
5	52	5269	Ost. správa v oblasti hosp. opatření pro krizové stavy	210	210							210	210				
5	52	5272	Činnost orgánů krizového řízení na území úrovně	2 505	2 505							2 505	2 505				
5	52	5273	Ostatní správa v oblasti krizového řízení	200	200	83	41,5					200	200	83	41,5		
5	52	5279	Záležitosti krizového řízení j.n.	5	5							5	5				
5	52		Civilní připravenost na krizové stavy	4 672	6 293	353	5,6					4 672	6 293	353	5,6		
5	53	5311	Bezpečnost a veřejný pořádek	399 234	419 390	409 952	97,7	10 916	18 446	15 697	85,1	410 150	437 836	425 649	97,2		
5	53	5319	Ostatní záležitosti bezpečnosti a veřejného pořádku	6 474	6 550	6 423	98,1		900	900	100,0	6 474	7 450	7 323	98,3		
5	53	5399	Ostatní záležitosti bezpečnosti, veřejného pořádku	15	200	138	69,0					15	200	138	69,0		
5	53		Bezpečnost a veřejný pořádek	405 723	426 140	416 513	97,7	10 916	19 346	16 597	85,8	416 639	445 486	433 110	97,2		
5	55	5511	Požární ochrana - profesionální část	5 250	5 250	5 250	100,0	12 000	11 055	11 054	100,0	17 250	16 305	16 304	100,0		
5	55	5512	Požární ochrana - dobrovolná část	8 641	12 456	10 175	81,7	7 693	17 060	14 716	86,3	16 334	29 516	24 891	84,3		
5	55	5519	Ostatní záležitosti požární ochrany	400	435	347	79,8					400	435	347	79,8		
5	55		Požární ochrana a integrovaný záchranný systém	14 291	18 141	15 772	86,9	19 693	28 115	25 770	91,7	33 984	46 256	41 542	89,8		
5			Bezpečnost státu a právní ochrana	424 686	450 574	432 638	96,0	30 609	47 461	42 367	89,3	455 295	498 035	475 005	95,4		

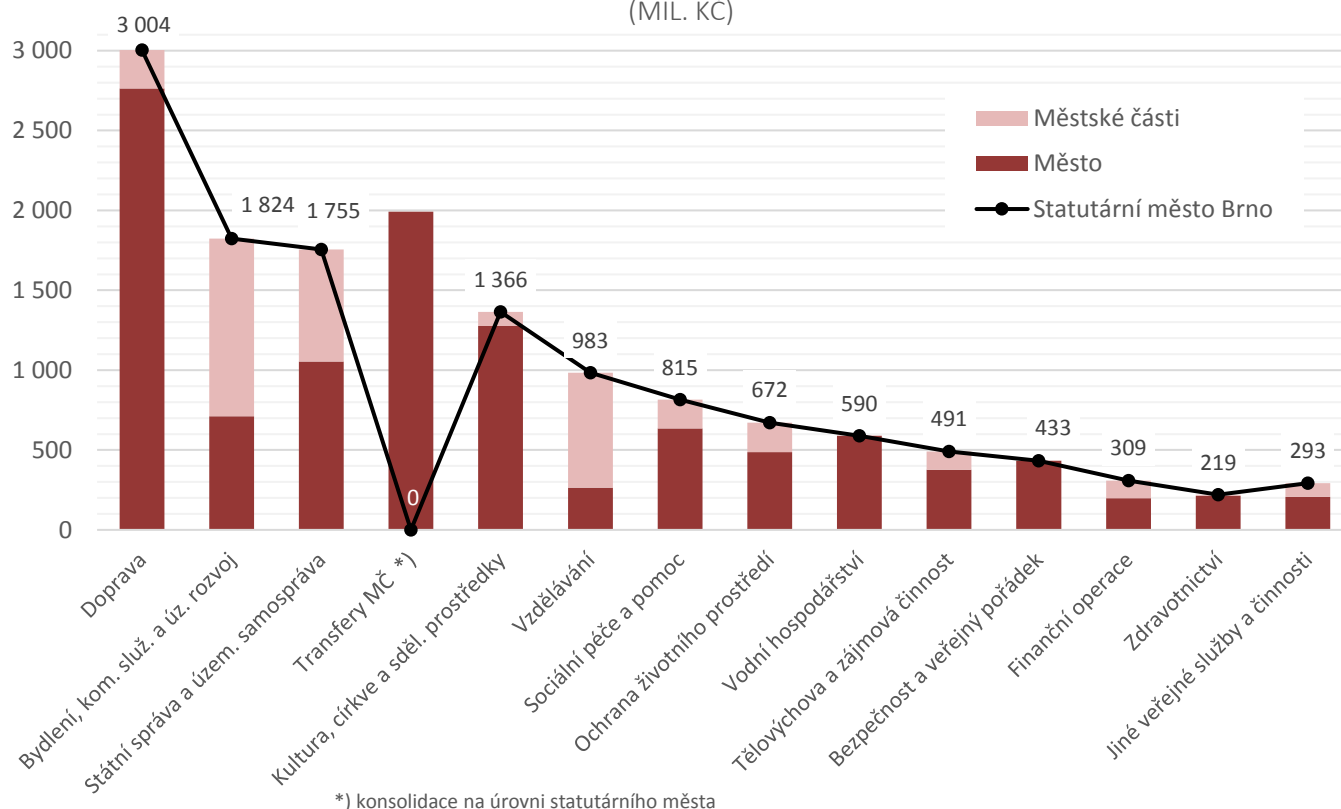
Čerpání rozpočtu běžných a kapitálových výdajů statutárního města Brna k 31. 12. 2017 (v tis. Kč)
rekapitulace dle skupin a oddílů

sk.	odd.	§	název paragrafu	Běžné výdaje				Kapitálové výdaje				Výdaje celkem					
				SR 2017	UR k 31.12.2017	Sk k 31.12.2017	% S/UR	SR 2017	UR k 31.12.2017	Sk k 31.12.2017	% S/UR	SR 2017	UR k 31.12.2017	Sk k 31.12.2017	% S/UR		
6	61	6112	Zastupitelstva obcí	121 928	123 890	115 819	93,5							121 928	123 890	115 819	93,5
6	61	6114	Volby do parlamentu ČR		8 583	9 264	107,9								8 583	9 264	107,9
6	61	6118	Volba prezidenta republiky		870	77	8,9								870	77	8,9
6	61	6171	Činnost místní správy	1 552 060	1 641 384	1 518 147	92,5	114 443	154 335	111 654	72,3	1 666 503	1 795 719	1 629 801	90,8		
6	61		Státní správa a územní samospráva	1 673 988	1 774 727	1 643 307	92,6	114 443	154 335	111 654	72,3	1 788 431	1 929 062	1 754 961	91,0		
6	62	6211	Archivní činnost	5 982	6 212	4 668	75,1	4 000	2 000	1 658	82,9	9 982	8 212	6 326	77,0		
6	62	6223	Mezinárodní spolupráce j.n.	9 858	10 558	7 746	73,4					9 858	10 558	7 746	73,4		
6	62		Jiné veřejné služby a činnosti	15 840	16 770	12 414	74,0	4 000	2 000	1 658	82,9	19 840	18 770	14 072	75,0		
6	63	6310	Obecné příjmy a výdaje z finančních operací	223 300	225 788	52 288	23,2	1 805	1 805			225 105	227 593	52 288	23,0		
6	63	6320	Pojištění funkčně nespecifikované	1 496	1 187	980	82,6					1 496	1 187	980	82,6		
6	63	6330	Převody vlastním fondům v rozpočtech územní úrovně	33 186	13 884	9 987	71,9					33 186	13 884	9 987	71,9		
6	63	6399	Ostatní finanční operace	364 865	244 048	246 113	100,8					364 865	244 048	246 113	100,8		
6	63		Finanční operace	622 847	484 907	309 368	63,8	1 805	1 805			624 652	486 712	309 368	63,6		
6	64	6402	Finanční vypořádání minulých let		3 332	3 331	100,0						3 332	3 331	100,0		
6	64	6409	Ostatní činnosti j. n.	167 797	280 080	43 546	15,5	20	4 057			167 817	284 137	43 546	15,3		
6	64		Ostatní činnosti	167 797	283 412	46 877	16,5	20	4 057			167 817	287 469	46 877	16,3		
6			Všeobecná veřejná správa a služby	2 480 472	2 559 816	2 011 966	78,6	120 268	162 197	113 312	69,9	2 600 740	2 722 013	2 125 278	78,1		
			Běžné a kapitálové výdaje celkem	9 965 870	10 630 704	9 433 896	88,7	3 697 634	4 690 781	3 319 800	70,8	13 663 504	15 321 485	12 753 696	83,2		

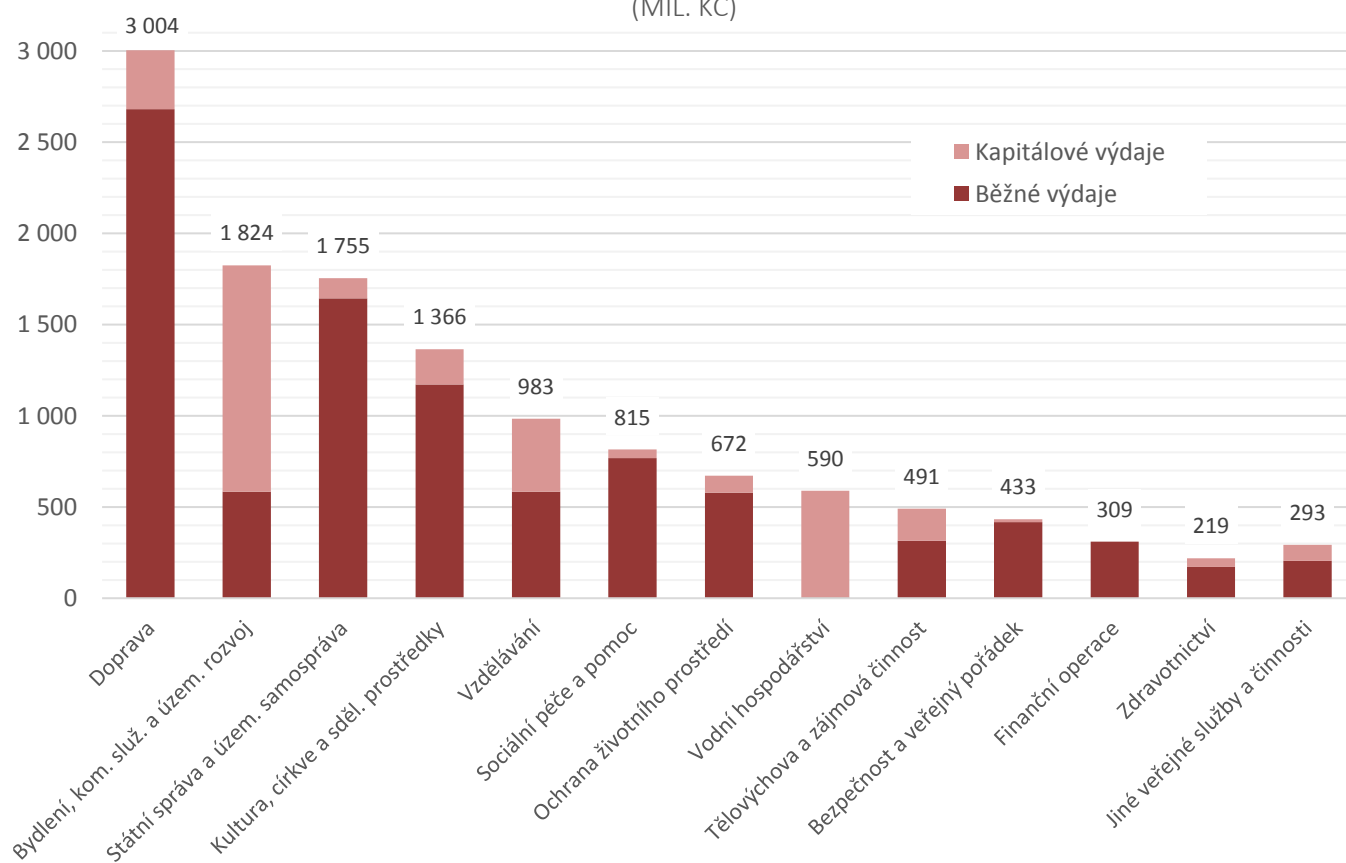
BĚŽNÉ A KAPITÁLOVÉ VÝDAJE STATUTÁRNÍHO MĚSTA BRNA (MIL. KČ)



CELKOVÉ VÝDAJE STATUTÁRNÍHO MĚSTA BRNA V ROCE 2017 V ČLENĚNÍ NA VÝDAJE MĚSTA A MĚSTSKÝCH ČÁSTÍ (MIL. KČ)

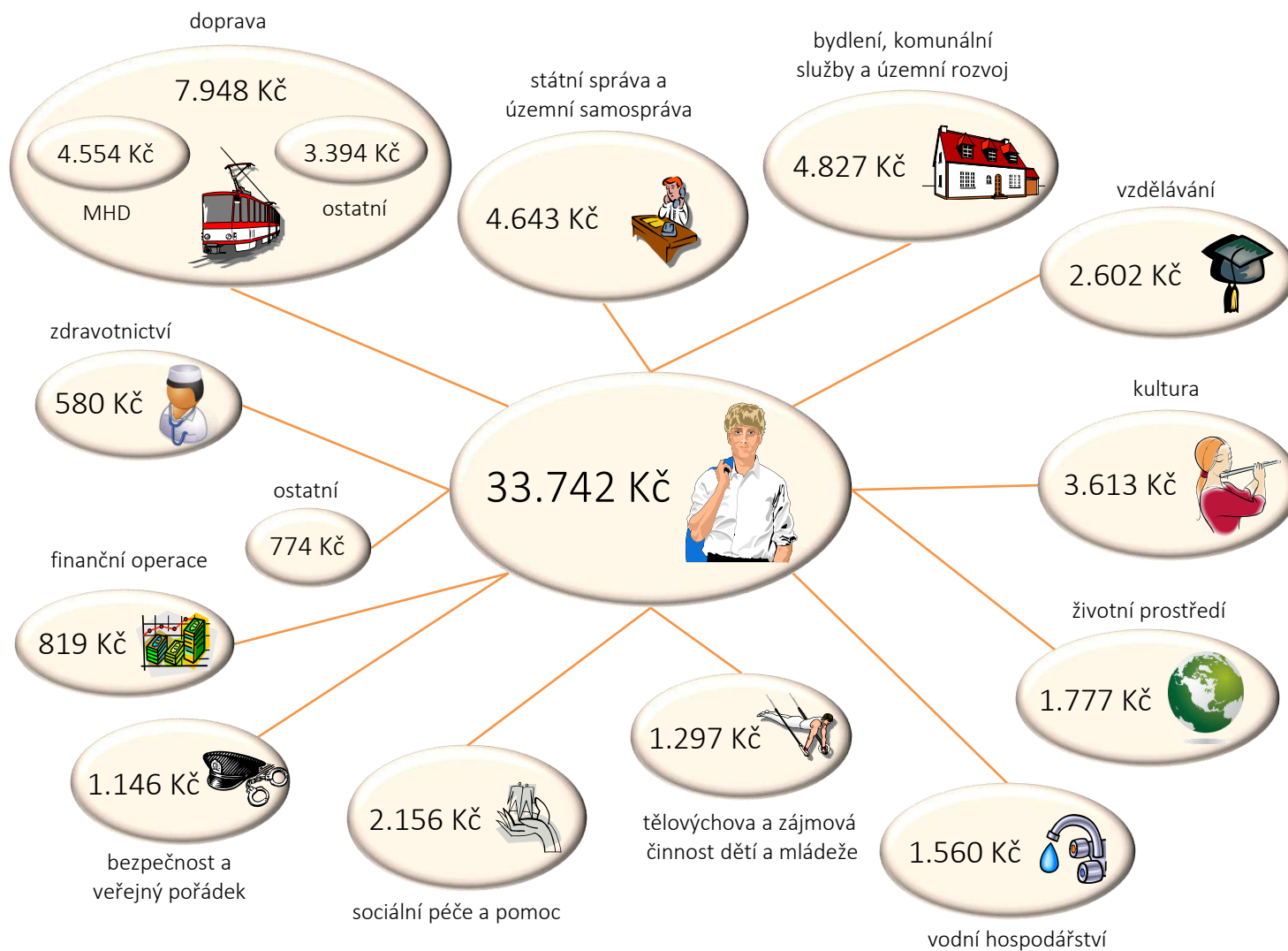


STRUKTURA VÝDAJŮ STATUTÁRNÍHO MĚSTA BRNA V ROCE 2017 (MIL. KČ)

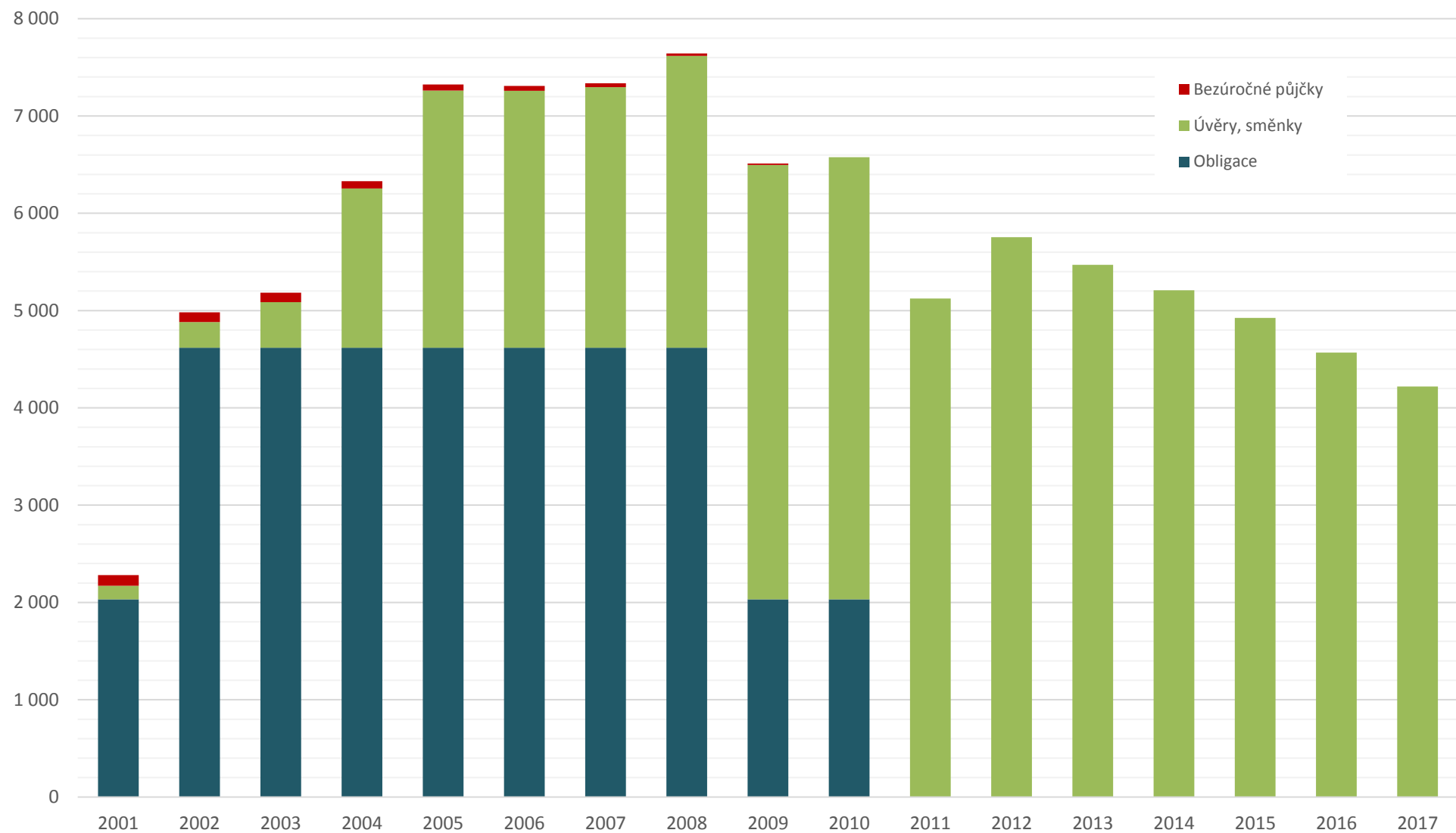


VÝDAJE STATUTÁRNÍHO MĚSTA BRNA V ROCE 2017 NA 1 OBYVATELE

CELKOVÉ VÝDAJE



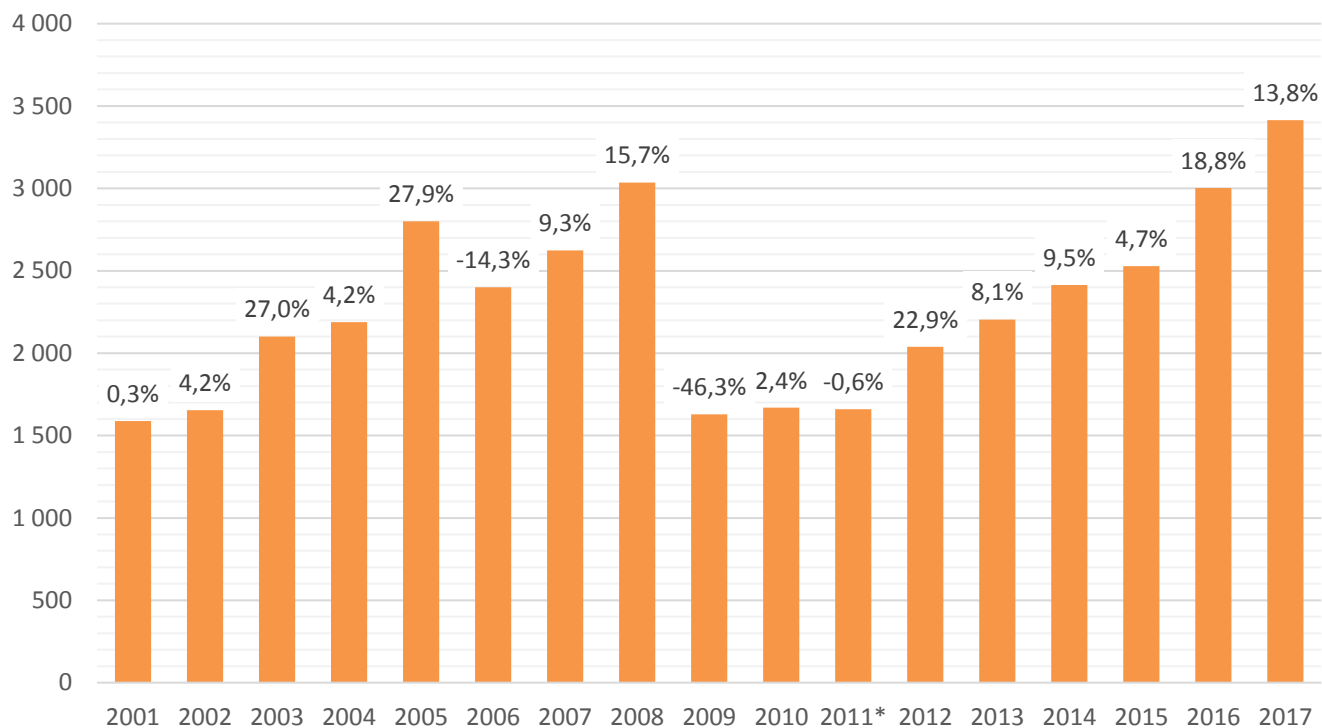
STRUKTURA ZADLUŽENOSTI STATUTÁRNÍHO MĚSTA BRNA K 31.12. (MIL. KČ)



Tvorba provozního přebytku statutárního města Brna k 31.12.2017 (v tis. Kč)

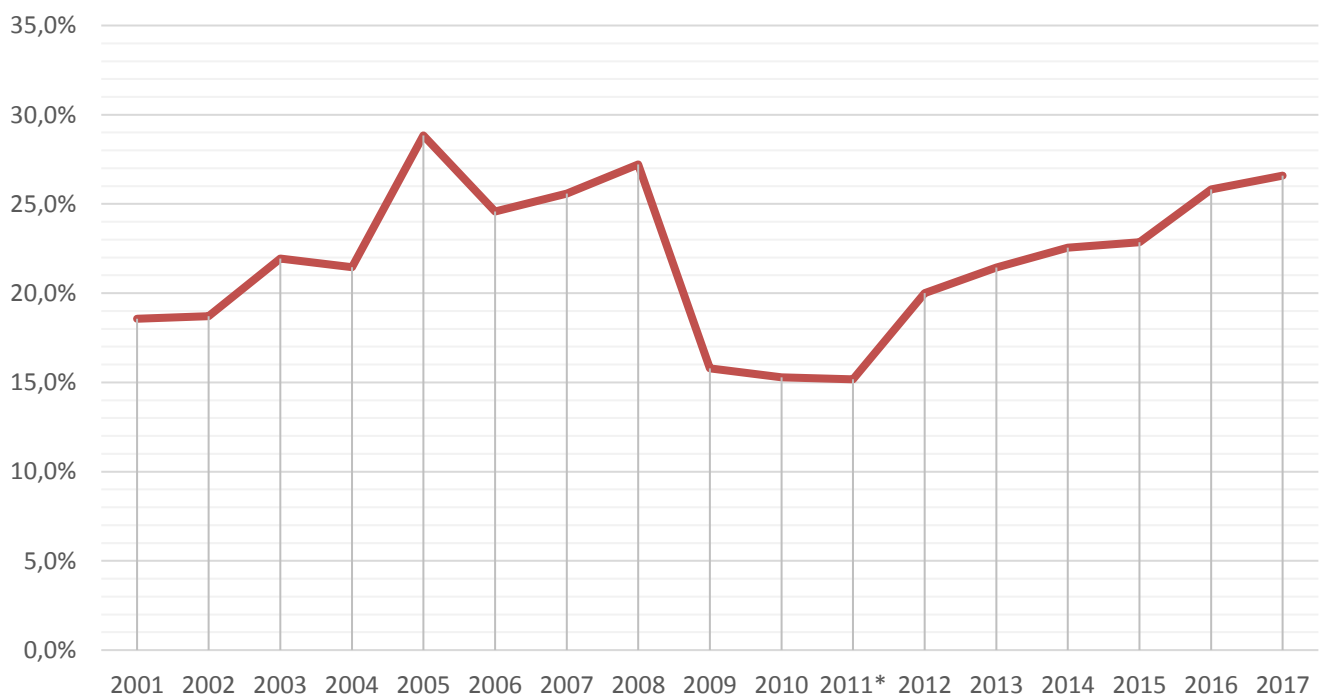
č.ř.	třída, seskupení		statutární město Brno				
			Schválený rozpočet	Upravený rozpočet	Skutečnost k 31.12.2017	% S/SR	% S/UR
1	tř. 1	Daňové příjmy	8 658 286	8 627 762	9 704 581	112,1	112,5
2	tř. 2	Nedaňové příjmy	701 647	730 749	794 301	113,2	108,7
3	sk. 41	Přijaté neinvestiční transfery	1 717 855	2 499 844	2 350 098	136,8	94,0
4		PROVOZNÍ PŘÍJMY (ř.1 až ř.3)	11 077 788	11 858 355	12 848 980	116,0	108,4
5	tř. 5	BĚŽNÉ (PROVOZNÍ) VÝDAJE	9 965 870	10 630 704	9 433 896	94,7	88,7
6		Provozní přebytek (ř.4 - ř.5)	1 111 918	1 227 651	3 415 084	307,1	278,2
7		Podíl provozního přebytku na provozních příjmech (v %)	10,0	10,4	26,6		

TVORBA PROVOZNÍHO PŘEBYTKU STATUTÁRNÍHO MĚSTA BRNA (MIL. KČ)



*) nedaňové příjmy 2011 jsou očištěny o (účetní) kurzový zisk ve výši 540 280 tis. Kč v souvislosti se splacením I. emise obligací z roku 2001

PODÍL PROVOZNÍHO PŘEBYTKU NA PROVOZNÍCH PŘÍJMECH STATUTÁRNÍHO MĚSTA BRNA



Pozn.: Provozní přebytek je tvořen rozdílem mezi provozními příjmy a provozními výdaji

*) nedaňové příjmy 2011 jsou očištěny o (účetní) kurzový zisk ve výši 540 280 tis. Kč v souvislosti se splacením I. emise obligací z roku 2001

**Přehled přijatých účelových transferů z jiných veřejných rozpočtů
a ze zahraničí k 31.12.2017**

Datum (město)	NEINVESTIČNÍ TRANSFERY	UR v tis. Kč	Skutečnost v Kč	ÚZ	POL.
	MINISTERSTVO FINANČÍ ČR	9 302,18	9 302 177,00		
28.8.2017	Dotace na přípravnou fázi volby prezidenta ČR	870,00	870 000,00	98008	4111
6.10.2017	Dotace na zajištění výdajů v souvislosti s konáním voleb do PS PČR	8 432,18	8 432 177,00	98071	4111
	STÁTNÍ FOND ROZVOJE BYDLENÍ	5 511,28	4 075 725,00		
	Brno - Černovice - dotace k úvěru na opravu panelových bytů	111,04	111 040,00	92241	4113
	Brno - Nový Lískovec - dotace k úvěru na opravu panelových bytů	1 760,35	1 760 352,00	92241	4113
	Brno - Slatina - dotace k úvěru na opravu panelových bytů	1 425,81	1 425 806,00	92241	4113
	Brno - Vinohrady - dotace k úvěru na opravu panelových bytů	2 214,09	778 527,00	92241	4113
	STÁTNÍ FOND ŽIVOTNÍHO PROSTŘEDÍ	27,39	27 388,00		
	Brno - Ořešín - sadové úpravy ulice Drozdí - doplatek	27,39	27 388,00	90190	4113
	STÁTNÍ ZEMĚDĚLSKÝ INTERVENČNÍ FOND	133,44	133 439,63		
	Brno - Ořešín - přímé platby zemědělcům	129,13	129 131,42	89023	4113
	Brno - Ořešín - přímé platby zemědělcům	4,31	4 308,21	89450	4113
	ÚŘAD PRÁCE	31 951,62	30 584 371,00		
13.1.2017	Státní příspěvek na výkon pěstounské péče	16,00	16 000,00	13010	4116
16.1.2017	Aktivní politika zaměstnanosti - Městská policie Brno	30,00	30 000,00	13101	4116
25.1.2017	Státní příspěvek na výkon pěstounské péče	3 168,00	3 168 000,00	13010	4116
30.1.2017	Aktivní politika zaměstnanosti - Městská policie Brno	30,00	30 000,00	13101	4116
3.2.2017	Státní příspěvek na výkon pěstounské péče	64,00	64 000,00	13010	4116
23.2.2017	Aktivní politika zaměstnanosti - Městská policie Brno	26,32	26 323,00	13101	4116
24.2.2017	Státní příspěvek na výkon pěstounské péče	48,00	48 000,00	13010	4116
24.3.2017	Aktivní politika zaměstnanosti - Městská policie Brno	37,50	37 500,00	13101	4116
5.5.2017	Aktivní politika zaměstnanosti - Městská policie Brno	53,23	53 226,00	13101	4116
12.5.2017	Státní příspěvek na výkon pěstounské péče	16,00	16 000,00	13010	4116
5.6.2017	Státní příspěvek na pěstounskou péči	40,00	40 000,00	13010	4116
8.6.2017	Aktivní politika zaměstnanosti - Městská policie Brno	60,00	60 000,00	13101	4116
28.6.2017	Vratka části státního příspěvku na výkon pěstounské péče	-36,00	-36 000,00	13010	4116
18.7.2017	Aktivní politika zaměstnanosti - Městská policie Brno	52,15	52 152,00	13101	4116
18.7.2017	Vratka části státního příspěvku na výkon pěstounské péče	-60,00	-60 000,00	13010	4116
7.8.2017	Aktivní politika zaměstnanosti - Městská policie Brno	37,51	37 511,00	13101	4116
13.9.2017	Státní příspěvek na výkon pěstounské péče	52,00	52 000,00	13010	4116
21.9.2017	Aktivní politika zaměstnanosti - Městská policie Brno	30,00	30 000,00	13101	4116
6.10.2017	Aktivní politika zaměstnanosti - Městská policie Brno	30,00	30 000,00	13101	4116
10.11.2017	Vratka části státního příspěvku na pěstounskou péči	-24,00	-24 000,00	13010	4116
1.12.2017	Státní příspěvek na výkon pěstounské péče	12,00	12 000,00	13010	4116
	Brno - Bosonohy - aktivní politika zaměstnanosti	138,39	183 387,00	13101	4116
	Brno - Chřlvice - aktivní politika zaměstnanosti	165,00	125 285,00	13101	4116
	Brno - Kníničky - aktivní politika zaměstnanosti	170,00	170 000,00	13101	4116
	Brno - Komin - aktivní politika zaměstnanosti	462,00	411 848,00	13101	4116
	Brno - Ořešín - aktivní politika zaměstnanosti	237,00	221 041,00	13101	4116
	Brno - střed - aktivní politika zaměstnanosti	419,00	3 385 778,00	13101	4116
	Brno - Žabovřesky - aktivní politika zaměstnanosti	388,83	388 829,00	13101	4116
	Brno - Žebětín - aktivní politika zaměstnanosti	457,50	351 018,00	13101	4116
	Brno - Bosonohy - aktivní politika zaměstnanosti - OP Lidské zdroje a zaměstnanost	156,74	156 737,00	13013	4116
	Brno - Černovice - aktivní politika zaměstnanosti - OP Lidské zdroje a zaměstnanost	90,00	75 000,00	13013	4116
	Brno - Chřlvice - aktivní politika zaměstnanosti - OP Lidské zdroje a zaměstnanost	39,00	38 998,00	13013	4116
	Brno - Ivanovice - aktivní politika zaměstnanosti - OP Lidské zdroje a zaměstnanost	573,00	353 005,00	13013	4116
	Brno - jih - aktivní politika zaměstnanosti - OP Lidské zdroje a zaměstnanost	28,00	28 000,00	13013	4116
	Brno - Kníničky - aktivní politika zaměstnanosti - OP Lidské zdroje a zaměstnanost	127,20	127 202,00	13013	4116
	Brno - Maloměřice a Obřany - aktivní politika zaměstnanosti - OP Lidské zdroje a zam.	2 764,00	1 624 540,00	13013	4116
	Brno - Medlánky - aktivní politika zaměstnanosti - OP Lidské zdroje a zaměstnanost	160,20	160 200,00	13013	4116
	Brno - Ořešín - aktivní politika zaměstnanosti - OP Lidské zdroje a zaměstnanost	7,49		13013	4116
	Brno - sever - aktivní politika zaměstnanosti - OP Lidské zdroje a zaměstnanost	7 060,00	6 469 225,00	13013	4116
	Brno - střed - aktivní politika zaměstnanosti - OP Lidské zdroje a zaměstnanost	14 720,56	12 570 962,00	13013	4116
	Brno - Vinohrady - aktivní politika zaměstnanosti - OP Lidské zdroje a zaměstnanost	70,00	25 604,00	13013	4116
	Brno - Žebětín - aktivní politika zaměstnanosti - OP Lidské zdroje a zaměstnanost	28,00	28 000,00	13013	4116
	Brno - Vinohrady - krytí příspěvků poskytovaných na ochranné pomůcky a pracovní prostředky	7,00	7 000,00	13017	4116
	MINISTERSTVO KULTURY	42 344,65	42 344 648,88		
11.4.2017	Dům umění města Brna - Archiv kameramana Jaroslava Kučery	90,00	90 000,00	34070	4116
11.4.2017	Turistické informační centrum - Brněnská šestnáctka, 58. ročník mezinárod. festivalu krátkých filmů	120,00	120 000,00	34070	4116
11.4.2017	Dům umění města Brna - celoroční výstavní plán	1 000,00	1 000 000,00	34070	4116
11.4.2017	Dům umění města Brna - REZIDENCE	200,00	200 000,00	34070	4116
11.4.2017	Dům umění města Brna - Brněnský architektonický manuál	600,00	600 000,00	34070	4116
11.4.2017	Turistické informační centrum - celoroční výstavní činnost	1 000,00	1 000 000,00	34070	4116
11.4.2017	Turistické informační centrum - Teorie příznaků	80,00	80 000,00	34070	4116
18.4.2017	DROM, romské středisko - Nuda nemá šanci	90,00	90 000,00	34273	4116
27.4.2017	Filharmonie Brno - Velikonoční festival duchovní hudby	800,00	800 000,00	34070	4116
3.5.2017	Turistické informační centrum - Babylonfest 2017	85,00	85 000,00	34194	4116
4.5.2017	Muzeum města Brna - Radek Kratina - Konstaty a proměnné	130,00	130 000,00	34070	4116
4.5.2017	Muzeum města Brna - ZÁHRADA VILY TUGENDHAT	200,00	200 000,00	34070	4116
10.5.2017	Knihovna Jiřího Mahena - TEEN - prostor pro mladé, kde to žije	18,00	18 000,00	34070	4116
10.5.2017	Knihovna Jiřího Mahena - Knihovna spojuje - mezigenerační a klubové programy v KJM v Brně	15,00	15 000,00	34070	4116
10.5.2017	Knihovna Jiřího Mahena - Příběh v kreativních terapiích	20,00	20 000,00	34070	4116
16.5.2017	Národní divadlo Brno - Hostování baletu NdB v Slovinském národním divadle	100,00	100 000,00	34070	4116
24.5.2017	Národní divadlo Brno - Janáček Brno - klasická hudba	350,00	350 000,00	34070	4116
24.5.2017	Knihovna Jiřího Mahena - Model vzdělávacího programu a tvorba výukových materiálů	250,00	250 000,00	34053	4116

**Přehled přijatých účelových transferů z jiných veřejných rozpočtů
a ze zahraničí k 31.12.2017**

Datum (město)	NEINVESTIČNÍ TRANSFERY	UR v tis. Kč	Skutečnost v Kč	ÚZ	POL.
24.5.2017	Knihovna Jiřího Mahena - Harmonizace lokálních a národních autorit č. 14 (podprogram VISK 9/II)	34,00	34 000,00	34053	4116
9.6.2017	Dům umění města Brno - Brno Art Open - Sochy v ulicích 2017	500,00	500 000,00	34020	4116
9.6.2017	Národní divadlo Brno - Divadelní svět Brno	1 800,00	1 800 000,00	34020	4116
12.6.2017	Filharmonie Brno - projekt Abonentní řada & World Music	200,00	200 000,00	34070	4116
14.6.2017	Knihovna Jiřího Mahena - připojení poboček v Brně - Ivanovicích a v Brně - Chrlicích	82,00	82 000,00	34053	4116
19.6.2017	Národní divadlo Brno - Krok za oponu, edukativní program Janáčkovy opery NdB	100,00	100 000,00	34070	4116
20.6.2017	Muzeum města Brna - Pracovní listy pro historické expozice Muzea města Brna	56,00	56 000,00	34019	4116
28.6.2017	Turistické informační centrum - Tmavomodrý festival 2017	120,00	120 000,00	34070	4116
3.7.2017	Národní divadlo Brno - vlastní umělecká činnost	13 200,00	13 200 000,00	34352	4116
3.7.2017	Filharmonie Brno - vlastní umělecká činnost	2 300,00	2 300 000,00	34352	4116
3.7.2017	Městské divadlo Brno - vlastní umělecká činnost	4 700,00	4 700 000,00	34352	4116
3.7.2017	Centrum experimentálního divadla - vlastní umělecká činnost	4 600,00	4 600 000,00	34352	4116
19.7.2017	Filharmonie Brno - Moravský podzim	2 400,00	2 400 000,00	34020	4116
20.7.2017	Muzeum města Brna - Muzeum má smysl bez bariér - zpřístupnění expozic lidem se specif. potřebami	30,00	30 000,00	34070	4116
27.7.2017	Divadlo Radost - vlastní umělecká činnost	1 300,00	1 300 000,00	34352	4116
9.8.2017	Muzeum města Brna - Kovová skříň - 5 ks, výkresová skříň pro formát A1 - 3 ks	77,00	77 000,00	34013	4116
22.8.2017	Filharmonie Brno - Expozice nové hudby	600,00	600 000,00	34070	4116
6.9.2017	Drom, romské středisko - projekt "Nuda nemá šanci".	90,00	90 000,00	34273	4116
7.9.2017	Mahenovo divadlo - regenerace městských památkových rezervací a městských památkových zón	1 765,00	1 765 000,00	34054	4116
7.9.2017	Klášteř minoritů s kostelem sv. Janů s Loreto - regenerace měst. památkových rezervací a zón	560,00	560 000,00	34054	4116
7.9.2017	Centrum experim. divadla - V.Havel - S.Beckett: Audience - Katastrofa ve Státním divadle Istanbul	60,00	60 000,00	34070	4116
7.9.2017	Národní divadlo Brno - Hostování inscenace Paní z moře činohry NdB	80,00	80 000,00	34070	4116
4.10.2017	Muzeum města Brna - Stavba jako Brno. Od hradby k paneláku.	300,00	300 000,00	34021	4116
10.11.2017	Vratka části dotace - Národní divadlo Brno - Hostování baletu NdB v Slovinském národním divadle	-11,42	-11 416,90	34070	4116
10.11.2017	Vratka části dotace - Národní divadlo Brno - Hostování inscenace Paní z moře činohry NdB	-17,93	-17 934,22	34070	4116
14.12.2017	Muzeum města Brna - výkup díla Tomáše Medka : "Hermafrodit"	294,00	294 000,00	34024	4116
14.12.2017	Muzeum města Brna - výkup díla Pavla Korbíčky & Lucie Vitkové: "Akustický obraz č. 17"	63,00	63 000,00	34024	4116
21.12.2017	Národní div. Brno - hostování souboru Janáčkovy opery MdB na China Shanghai International ARTs	500,00	500 000,00	34070	4116
21.12.2017	Národní divadlo Brno - turné Baletu NdB v Číně - CEEC Cultural Season	500,00	500 000,00	34070	4116
	Brno - Židenice - obnova průčelí základní školy Kuldova	915,00	915 000,00	34002	4116
	MINISTERSTVO ŠKOLSTVÍ, MLÁDEŽE A TĚLOVÝCHOVY	92 016,05	92 016 052,40		
13.2.2017	MŠ Pastelka, Jamborova 11 - rovný přístup ke kvalitnímu předškolnímu a sekundár. vzdělávání	176,20	176 198,40	33063	4116
16.2.2017	MŠ Hatě 19 - rovný přístup ke kvalitnímu předškolnímu a sekundárnímu vzdělávání	220,76	220 761,60	33063	4116
16.2.2017	ZŠ Laštůvkova 77 - rovný přístup ke kvalitnímu předškolnímu a sekundárnímu vzdělávání	922,71	922 705,80	33063	4116
16.2.2017	ZŠ a MŠ Pastviny 70 - rovný přístup ke kvalitnímu předškolnímu a sekundárnímu vzdělávání	1 146,64	1 146 644,40	33063	4116
16.2.2017	ZŠ Pavlovská 16 - rovný přístup ke kvalitnímu předškolnímu a sekundárnímu vzdělávání	662,30	662 299,20	33063	4116
17.2.2017	ZŠ a MŠ Kotlářská 4 - rovný přístup ke kvalitnímu předškolnímu a sekundárnímu vzdělávání	1 014,55	1 014 545,40	33063	4116
20.2.2017	ZŠ Bosonožská 9 - rovný přístup ke kvalitnímu předškolnímu a sekundárnímu vzdělávání	606,17	606 173,40	33063	4116
22.2.2017	ZŠ Jana Bábaka 1 - rovný přístup ke kvalitnímu předškolnímu a sekundárnímu vzdělávání	759,97	759 965,40	33063	4116
22.2.2017	ZŠ a MŠ Jana Broskvy 3 - rovný přístup ke kvalitnímu předškolnímu a sekundárnímu vzdělávání	802,73	802 729,20	33063	4116
22.2.2017	Tyršova ZŠ, Kuldova 38 - rovný přístup ke kvalitnímu předškolnímu a sekundárnímu vzdělávání	564,27	564 271,20	33063	4116
22.2.2017	ZŠ a MŠ Milénova 14 - rovný přístup ke kvalitnímu předškolnímu a sekundárnímu vzdělávání	1 282,52	1 282 521,60	33063	4116
22.2.2017	ZŠ Sirotkova 36 - rovný přístup ke kvalitnímu předškolnímu a sekundárnímu vzdělávání	1 118,57	1 118 572,80	33063	4116
22.2.2017	Masarykova ZŠ a MŠ, Zemědělská 29 - rovný přístup ke kval. předškol. a sekundár. vzdělávání	866,71	866 709,60	33063	4116
27.2.2017	ZŠ Čejkovicická 10 - rovný přístup ke kvalitnímu předškolnímu a sekundárnímu vzdělávání	603,19	603 187,20	33063	4116
6.3.2017	ZŠ Botanická 70 - rovný přístup ke kvalitnímu předškolnímu a sekundárnímu vzdělávání	342,63	342 630,60	33063	4116
6.3.2017	ZŠ a MŠ Husova 17 - rovný přístup ke kvalitnímu předškolnímu a sekundárnímu vzdělávání	895,73	895 728,00	33063	4116
6.3.2017	MŠ Šaumannova 20 - rovný přístup ke kvalitnímu předškolnímu a sekundárnímu vzdělávání	210,12	210 120,00	33063	4116
8.3.2017	Místní akční plány v prioritní ose 3 - projekt č. CZ.02.3.068/0.0/15_005/0000092	1 523,23	1 523 225,25	33063	4116
23.3.2017	ZŠ a MŠ Křenová 21 - rovný přístup ke kvalitnímu předškolnímu a sekundárnímu vzdělávání	526,92	526 921,80	33063	4116
23.3.2017	MŠ Libušina třída 29 - rovný přístup ke kvalitnímu předškolnímu a sekundárnímu vzdělávání	228,24	228 237,60	33063	4116
3.4.2017	MŠ Proškovy náměstí 6 - rovný přístup ke kvalitnímu předškolnímu a sekundárnímu vzdělávání	213,71	213 710,40	33063	4116
4.4.2017	ZŠ Vejrostova 1 - rovný přístup ke kvalitnímu předškolnímu a sekundárnímu vzdělávání	1 055,31	1 055 314,80	33063	4116
4.4.2017	MŠ DUHA, Kachlíkova 21 - rovný přístup ke kvalitnímu předškolnímu a sekundárnímu vzděl.	227,35	227 352,00	33063	4116
10.4.2017	MŠ Hochmanova 25 - rovný přístup ke kvalitnímu předškolnímu a sekundárnímu vzdělávání	230,31	230 314,80	33063	4116
10.4.2017	MŠ Měřičkova 46 - rovný přístup ke kvalitnímu předškolnímu a sekundárnímu vzdělávání	266,84	266 844,00	33063	4116
10.4.2017	MŠ Měšťánská 21 - rovný přístup ke kvalitnímu předškolnímu a sekundárnímu vzdělávání	539,99	539 985,60	33063	4116
18.4.2017	MŠ Amerlingova 4 - rovný přístup ke kvalitnímu předškolnímu a sekundárnímu vzdělávání	229,62	229 620,00	33063	4116
18.4.2017	MŠ Bayerova 5 - rovný přístup ke kvalitnímu předškolnímu a sekundárnímu vzdělávání	156,49	156 487,20	33063	4116
18.4.2017	ZŠ Heyrovského 32 - rovný přístup ke kvalitnímu předškolnímu a sekundárnímu vzdělávání	759,71	759 709,20	33063	4116
24.4.2017	MŠ Kamechy, Kavčí 3 - rovný přístup ke kvalitnímu předškolnímu a sekundárnímu vzdělávání	193,48	193 483,20	33063	4116
24.4.2017	ZŠ a MŠ nám. 28. října 22 - rovný přístup ke kvalitnímu předškolnímu a sekundárnímu vzdělávání	733,27	733 274,40	33063	4116
24.4.2017	MŠ SKŘIVÁNEK, Kachlíkova 19 - rovný přístup ke kvalitnímu předšk. a sekund. vzdělávání	230,10	230 103,60	33063	4116
2.5.2017	MŠ Jihomoravské náměstí 5 - rovný přístup ke kvalitnímu předškolnímu a sekundárnímu vzděl.	371,76	371 761,20	33063	4116
4.5.2017	ZŠ Otevřená 20a - rovný přístup ke kvalitnímu předškolnímu a sekundárnímu vzdělávání	500,93	500 932,80	33063	4116
4.5.2017	ZŠ a MŠ Merhautova 37 - rovný přístup ke kvalitnímu předškolnímu a sekundárnímu vzdělávání	1 054,41	1 054 412,40	33063	4116
4.5.2017	MŠ Slunná 25 - rovný přístup ke kvalitnímu předškolnímu a sekundárnímu vzdělávání	150,38	150 379,20	33063	4116
4.5.2017	MŠ NA OSADĚ, Koperníkova 6 - rovný přístup ke kvalitnímu předšk. a sekund. vzdělávání	152,93	152 932,80	33063	4116
5.5.2017	ZŠ Horní 16 - rovný přístup ke kvalitnímu předškolnímu a sekundárnímu vzdělávání	487,35	487 351,20	33063	4116
19.5.2017	MŠ Sluničko, Strnadova 13 - rovný přístup ke kvalitnímu předškolnímu a sekundárnímu vzděl.	230,31	230 314,80	33063	4116
19.5.2017	MŠ Prušánecká 8 - rovný přístup ke kvalitnímu předškolnímu a sekundárnímu vzdělávání	220,31	220 310,40	33063	4116
19.5.2017	ZŠ Novolišeňská 10 - rovný přístup ke kvalitnímu předškolnímu a sekundárnímu vzdělávání	1 189,60	1 189 599,60	33063	4116
1.6.2017	MŠ, Bellova 2, Brno - rovný přístup ke kvalitnímu předškolnímu a sekundárnímu vzdělávání	230,82	230 816,40	33063	4116
1.6.2017	MŠ, Brechtova 6, Brno - rovný přístup ke kvalitnímu předškolnímu a sekundárnímu vzdělávání	178,70	178 704,00	33063	4116
1.6.2017	ZŠ, Masarova 11, Brno - rovný přístup ke kvalitnímu předškolnímu a sekundárnímu vzdělávání	954,21	954 214,20	33063	4116
5.6.2017	Místní akční plány v prioritní ose 3 - projekt č. CZ.02.3.068/0.0/15_005/0000092	1 064,08	1 064 076,00	33063	4116
5.6.2017	ZŠ, Kamínky 5, Brno - rovný přístup ke kvalitnímu předškolnímu a sekundárnímu vzdělávání	605,24	605 239,80	33063	4116
5.6.2017	ZŠ a MŠ, Přemyslovo nám. 1, Brno - rovný přístup ke kvalitnímu předškolnímu a sekund. vzděl.	753,86	753 862,80	33063	4116
5.6.2017	MŠ POHÁDKA, Běloruská 4, Brno - rovný přístup ke kvalitnímu předškolnímu a sekund. vzděl.	266,08	266 080,80	33063	4116
9.6.2017	MŠ Šromova 55 - rovný přístup ke kvalitnímu předškolnímu a sekundárnímu vzdělávání	300,21	300 205,20	33063	4116

**Přehled přijatých účelových transferů z jiných veřejných rozpočtů
a ze zahraničí k 31.12.2017**

Datum (město)	NEINVESTIČNÍ TRANSFERY	UR v tis. Kč	Skutečnost v Kč	ÚZ	POL.
14.6.2017	ZŠ a MŠ Husova 17 - Ženy proti nacismu - Marie Sedláčková, Natalia Tilasiewicz, Sophie Scholl	233,90	233 900,00	33339	4116
16.6.2017	ZŠ J.A.Komenského a MŠ nám. Republiky 10 - rovný přístup ke kvalitnímu předšk. a sekund. vzd.	508,90	508 902,00	33063	4116
16.6.2017	ZŠ Horácké náměstí 13 - rovný přístup ke kvalitnímu předškolnímu a sekundárnímu vzdělávání	1 312,20	1 312 195,20	33063	4116
16.6.2017	MŠ Vídeňská 39a - rovný přístup ke kvalitnímu předškolnímu a sekundárnímu vzdělávání	216,20	216 196,80	33063	4116
20.6.2017	ZŠ Antonínská 3 - rovný přístup ke kvalitnímu předškolnímu a sekundárnímu vzdělávání	741,23	741 227,40	33063	4116
26.6.2017	MŠ Oříšek, Drozdí 210/2c - rovný přístup ke kvalitnímu předškolnímu a sekundárnímu vzděl.	152,44	152 436,00	33063	4116
3.7.2017	MŠ Synkova 24 - rovný přístup ke kvalitnímu předškolnímu a sekundárnímu vzdělávání	213,33	213 333,60	33063	4116
12.7.2017	MŠ Hudcova 435/47 - rovný přístup ke kvalitnímu předškolnímu a sekundárnímu vzdělávání	415,94	415 944,00	33063	4116
12.7.2017	MŠ Žabka, Drdy 547 - rovný přístup ke kvalitnímu předškolnímu a sekundárnímu vzdělávání	298,45	298 449,60	33063	4116
12.7.2017	MŠ Dubová 2 - rovný přístup ke kvalitnímu předškolnímu a sekundárnímu vzdělávání	301,11	301 111,20	33063	4116
12.7.2017	MŠ Vážka, Rybnická 45 - rovný přístup ke kvalitnímu předškolnímu a sekundárnímu vzdělávání	283,96	283 956,00	33063	4116
12.7.2017	MŠ RADOST, Michalova 2 - rovný přístup ke kvalitnímu předškolnímu a sekundárnímu vzdělávání	229,78	229 780,80	33063	4116
12.7.2017	MŠ, Škětova 2 - rovný přístup ke kvalitnímu předškolnímu a sekundárnímu vzdělávání	217,09	217 088,40	33063	4116
12.7.2017	MŠ Pomměňky, Oblá 51 - rovný přístup ke kvalitnímu předškolnímu a sekundárnímu vzdělávání	381,74	381 741,60	33063	4116
12.7.2017	ZŠ a MŠ, Blanenská 1 - rovný přístup ke kvalitnímu předškolnímu a sekundárnímu vzdělávání	513,06	513 055,20	33063	4116
17.7.2017	MŠ, Kneslova 7 - rovný přístup ke kvalitnímu předškolnímu a sekundárnímu vzdělávání	210,12	210 120,00	33063	4116
17.7.2017	MŠ, Bulharská 62 - rovný přístup ke kvalitnímu předškolnímu a sekundárnímu vzdělávání	219,49	219 492,00	33063	4116
17.7.2017	MŠ Sluničko, Štouračova 23 - rovný přístup ke kvalitnímu předškolnímu a sekundárnímu vzděl.	229,91	229 908,00	33063	4116
17.7.2017	MŠ, Kamenáčky 28 - rovný přístup ke kvalitnímu předškolnímu a sekundárnímu vzdělávání	212,85	212 847,60	33063	4116
17.7.2017	MŠ, Elišky Krásnohorské 15 - rovný přístup ke kvalitnímu předškolnímu a sekundárnímu vzděl.	249,74	249 740,40	33063	4116
17.7.2017	MŠ, Štolcova 21 - rovný přístup ke kvalitnímu předškolnímu a sekundárnímu vzdělávání	209,74	209 742,00	33063	4116
17.7.2017	MŠ, Nádvoří 3 - rovný přístup ke kvalitnímu předškolnímu a sekundárnímu vzdělávání	250,78	250 784,40	33063	4116
17.7.2017	ZŠ a MŠ, Bosonožské nám. 44 - rovný přístup ke kvalitnímu předškolnímu a sekundárnímu vzděl.	511,91	511 905,60	33063	4116
17.7.2017	ZŠ, Novoměstská 21 - rovný přístup ke kvalitnímu předškolnímu a sekundárnímu vzdělávání	403,92	403 921,80	33063	4116
20.7.2017	MŠ Neklež 1a - rovný přístup ke kvalitnímu předškolnímu a sekundárnímu vzdělávání	230,75	230 754,00	33063	4116
21.7.2017	ZŠ a MŠ Horníkova 1 - rovný přístup ke kvalitnímu předškolnímu a sekundárnímu vzdělávání	964,39	964 393,80	33063	4116
25.7.2017	ZŠ Řehořova 3 - rovný přístup ke kvalitnímu předškolnímu a sekundárnímu vzdělávání	615,89	615 889,20	33063	4116
25.7.2017	ZŠ Bednářova 28 - rovný přístup ke kvalitnímu předškolnímu a sekundárnímu vzdělávání	411,19	411 190,20	33063	4116
28.7.2017	Prevence školní neúspěšnosti na základních školách ve městě Brně	14 248,17	14 248 166,50	33063	4116
28.7.2017	MŠ Svornosti 3 - rovný přístup ke kvalitnímu předškolnímu a sekundárnímu vzdělávání	349,72	349 723,20	33063	4116
8.8.2017	MŠ Laštůvkova 57/59 - rovný přístup ke kvalitnímu předškolnímu a sekundárnímu vzdělávání	358,76	358 761,60	33063	4116
16.8.2017	Inkluzivní vzdělávání v prioritní ose 3 projektu č. CZ.02.3.61/0.0/0.0/15_007/0000244	2 612,50	2 612 500,00	33063	4116
16.8.2017	ZŠ a MŠ Blažkova 9 - rovný přístup ke kvalitnímu předškolnímu a sekundárnímu vzdělávání	1 120,39	1 120 386,00	33063	4116
16.8.2017	ZŠ Hroznova 1 - rovný přístup ke kvalitnímu předškolnímu a sekundárnímu vzdělávání	708,33	708 326,40	33063	4116
16.8.2017	ZŠ Jasanová 2 - rovný přístup ke kvalitnímu předškolnímu a sekundárnímu vzdělávání	597,50	597 502,80	33063	4116
16.8.2017	MŠ FAMILY, Mazouřova 2 - rovný přístup ke kvalitnímu předškolnímu a sekundárnímu vzděl.	251,83	251 828,40	33063	4116
16.8.2017	MŠ Trnkova 81 - rovný přístup ke kvalitnímu předškolnímu a sekundárnímu vzdělávání	211,49	211 488,00	33063	4116
22.8.2017	MŠ Kšírova 3, Brno - rovný přístup ke kvalitnímu předškolnímu a sekundárnímu vzdělávání	150,76	150 757,20	33063	4116
22.8.2017	MŠ Adélka, U Velké ceny 8 - rovný přístup ke kvalitnímu předškolnímu a sekundárnímu vzděl.	125,75	125 748,00	33063	4116
22.8.2017	MŠ, U Lípy Svobody 3 - rovný přístup ke kvalitnímu předškolnímu a sekundárnímu vzdělávání	209,11	209 109,60	33063	4116
22.8.2017	Místní akční plány v prioritní ose 3 - projekt č. CZ.02.3.068/0.0/15_005/0000092	892,70	892 698,85	33063	4116
1.9.2017	MŠ Hněvkovského 62 - rovný přístup ke kvalitnímu předškolnímu a sekundárnímu vzdělávání	221,53	221 534,40	33063	4116
1.9.2017	ZŠ a MŠ, Chalabalova 2, Brno - rovný přístup ke kvalitnímu předškolnímu a sekund. vzděl.	529,64	529 644,60	33063	4116
1.9.2017	MŠ POHÁDKA, Bratří Pelíšků 7 - rovný přístup ke kvalit. předškolnímu a sekundárnímu vzděl.	366,82	366 818,40	33063	4116
1.9.2017	ZŠ Kneslova 28, Brno - rovný přístup ke kvalit. předšk. a sekundárnímu vzdělávání	490,43	490 426,80	33063	4116
4.9.2017	ZŠ Labská 27, Brno - rovný přístup ke kvalitnímu předškolnímu a sekundárnímu vzdělávání	769,84	769 842,60	33063	4116
4.9.2017	MŠ Bořetická 7 Brno - rovný přístup ke kvalitnímu předškolnímu a sekundárnímu vzdělávání	221,52	221 517,60	33063	4116
6.9.2017	MŠ Studánka, Ondrova 25 - rovný přístup ke kvalitnímu předškolnímu a sekundárnímu vzděl.	123,82	123 820,80	33063	4116
6.9.2017	MŠ, Slavičková 1 - rovný přístup ke kvalitnímu předškolnímu a sekundárnímu vzdělávání	285,66	285 660,00	33063	4116
6.9.2017	ZŠ, nám. Míru 3 - rovný přístup ke kvalitnímu předškolnímu a sekundárnímu vzdělávání	404,06	404 062,20	33063	4116
6.9.2017	MŠ, Pšeník 18 - rovný přístup ke kvalitnímu předškolnímu a sekundárnímu vzdělávání	209,80	209 804,40	33063	4116
12.9.2017	ZŠ, Svážná 9 - rovný přístup ke kvalitnímu předškolnímu a sekundárnímu vzdělávání	670,38	670 375,20	33063	4116
20.9.2017	MŠ, Absolonova 20a - rovný přístup ke kvalitnímu předškolnímu a sekundárnímu vzdělávání	217,79	217 785,60	33063	4116
20.9.2017	MŠ, Nopova 15 - rovný přístup ke kvalitnímu předškolnímu a sekundárnímu vzdělávání	218,40	218 402,40	33063	4116
6.10.2017	MŠ, Kárníkova 4 - rovný přístup ke kvalitnímu předškolnímu a sekundárnímu vzdělávání	240,59	240 585,60	33063	4116
6.10.2017	MŠ Paraplíčko, Tumaňanova 59 - rovný přístup ke kvalitnímu předškolnímu a sekund. vzdělávání	184,25	184 246,80	33063	4116
6.10.2017	MŠ, Vinařská 4 - rovný přístup ke kvalitnímu předškolnímu a sekundárnímu vzdělávání	340,41	340 410,00	33063	4116
6.10.2017	ZŠ a MŠ, Vedlejší 10 - rovný přístup ke kvalitnímu předškolnímu a sekundárnímu vzdělávání	1 164,72	1 164 722,40	33063	4116
10.10.2017	MŠ, Žižkova 57 - rovný přístup ke kvalitnímu předškolnímu a sekundárnímu vzdělávání	210,44	210 444,00	33063	4116
10.10.2017	MŠ, Cihelní 1a - rovný přístup ke kvalitnímu předškolnímu a sekundárnímu vzdělávání	281,52	281 515,20	33063	4116
10.10.2017	MŠ, Klášterská 14 - rovný přístup ke kvalitnímu předškolnímu a sekundárnímu vzdělávání	250,06	250 063,20	33063	4116
10.10.2017	MŠ, Řezáčova 3 - rovný přístup ke kvalitnímu předškolnímu a sekundárnímu vzdělávání	233,86	233 859,60	33063	4116
16.10.2017	MŠ, Štolcova 51 - rovný přístup ke kvalitnímu předškolnímu a sekundárnímu vzdělávání	146,77	146 768,40	33063	4116
20.10.2017	ZŠ, Janouškova 2 - rovný přístup ke kvalitnímu předškolnímu a sekundárnímu vzdělávání	709,05	709 052,40	33063	4116
20.10.2017	ZŠ, Hamry 12 - rovný přístup ke kvalitnímu předškolnímu a sekundárnímu vzdělávání	527,66	527 655,00	33063	4116
20.10.2017	MŠ Kamarád, Čtvrtě 3 - rovný přístup ke kvalitnímu předškolnímu a sekundárnímu vzdělávání	146,92	146 923,20	33063	4116
20.10.2017	MŠ, Oderská 2 - rovný přístup ke kvalitnímu předškolnímu a sekundárnímu vzdělávání	218,13	218 132,40	33063	4116
23.10.2017	MŠ POD ŠPILBERKEM, Údolní 9a - rovný přístup ke kvalitnímu předšk. a sekund. vzděl.	211,88	211 878,00	33063	4116
23.10.2017	ZŠ, Holzova 1 - rovný přístup ke kvalitnímu předškolnímu a sekundárnímu vzdělávání	862,65	862 648,80	33063	4116
25.10.2017	ZŠ, Arménská 21 - rovný přístup ke kvalitnímu předškolnímu a sekundárnímu vzdělávání	788,74	788 738,40	33063	4116
25.10.2017	MŠ, Puchýřova 13a - rovný přístup ke kvalitnímu předškolnímu a sekundárnímu vzdělávání	221,58	221 580,00	33063	4116
25.10.2017	MŠ, Skořepka 5 - rovný přístup ke kvalitnímu předškolnímu a sekundárnímu vzdělávání	178,29	178 286,40	33063	4116
25.10.2017	MŠ, Novoměstská 14 - rovný přístup ke kvalitnímu předškolnímu a sekundárnímu vzdělávání	215,79	215 791,20	33063	4116
27.10.2017	Waldorfská základní škola a mateřská škola, Plovdivská 8 - rovný přístup ke kvalitnímu vzděl.	674,75	674 746,80	33063	4116
27.10.2017	MŠ, Šrámkova 14 - rovný přístup ke kvalitnímu předškolnímu a sekundárnímu vzdělávání	216,20	216 196,80	33063	4116
27.10.2017	ZŠ, Tuháčkova 25 - rovný přístup ke kvalitnímu předškolnímu a sekundárnímu vzdělávání	605,47	605 467,20	33063	4116
2.11.2017	MŠ, Soukenická 8 - rovný přístup ke kvalitnímu předškolnímu a sekundárnímu vzdělávání	170,41	170 409,60	33063	4116
3.11.2017	MŠ, Sirotkova 36 - rovný přístup ke kvalitnímu předškolnímu a sekundárnímu vzdělávání	745,72	745 715,20	33063	4116
3.11.2017	ZŠ a MŠ, Elišky Přemyslovny 10 - rovný přístup ke kvalitnímu předškolnímu a sekundárnímu vzděl.	400,85	400 852,40	33063	4116
3.11.2017	ZŠ, Bakalovo nábřeží 8 - rovný přístup ke kvalitnímu předškolnímu a sekundárnímu vzdělávání	705,26	705 262,40	33063	4116
8.11.2017	ZŠ, Gajdošova 3 - rovný přístup ke kvalitnímu předškolnímu a sekundárnímu vzdělávání	638,52	638 524,80	33063	4116

**Přehled přijatých účelových transferů z jiných veřejných rozpočtů
a ze zahraničí k 31.12.2017**

Datum (město)	NEINVESTIČNÍ TRANSFERY	UR v tis. Kč	Skutečnost v Kč	ÚZ	POL.
8.11.2017	ZŠ, Bosonožská 9 - rovný přístup ke kvalitnímu předškolnímu a sekundárnímu vzdělávání	404,12	404 115,60	33063	4116
15.11.2017	MŠ DUHA, Kachlíkova 21 - Zabezpečení MŠ DUHA	40,00	40 000,00	33060	4116
15.11.2017	ZŠ a MŠ, Husova 17 - rovný přístup ke kvalitnímu předškolnímu a sekundárnímu vzdělávání	597,15	597 152,00	33063	4116
15.11.2017	MŠ, Hatě 19 - rovný přístup ke kvalitnímu předškolnímu a sekundárnímu vzdělávání	147,17	147 174,40	33063	4116
15.11.2017	ZŠ, Jana Babáka 1 - rovný přístup ke kvalitnímu předškolnímu a sekundárnímu vzdělávání	506,64	506 643,60	33063	4116
16.11.2017	Masarykova základní škola, Kamenáčky 3591/4 - rovný přístup ke kval. předškol. a sekund. vzděl.	602,48	602 478,60	33063	4116
16.11.2017	MŠ, Bieblova 25 - rovný přístup ke kvalitnímu předškolnímu a sekundárnímu vzdělávání	309,38	309 378,00	33063	4116
16.11.2017	ZŠ a MŠ, Jana Broskvy 3 - rovný přístup ke kvalitnímu předškolnímu a sekundárnímu vzdělávání	535,15	535 152,80	33063	4116
20.11.2017	ZŠ, Hudcova 35 - rovný přístup ke kvalitnímu předškolnímu a sekundárnímu vzdělávání	566,94	566 938,20	33063	4116
20.11.2017	MŠ, nám. Svornosti 7 - rovný přístup ke kvalitnímu předškolnímu a sekundárnímu vzdělávání	707,88	707 875,80	33063	4116
20.11.2017	ZŠ, Mutěnická 23 - rovný přístup ke kvalitnímu předškolnímu a sekundárnímu vzdělávání	638,89	638 888,40	33063	4116
24.11.2017	ZŠ a MŠ, Křídlovická 30b - rovný přístup ke kvalitnímu předškolnímu a sekundárnímu vzdělávání	1 191,84	1 191 837,60	33063	4116
24.11.2017	MŠ, Božetěchova 65 - rovný přístup ke kvalitnímu předškolnímu a sekundárnímu vzdělávání	225,34	225 343,20	33063	4116
24.11.2017	MŠ, Uzbecká 30 - rovný přístup ke kvalitnímu předškolnímu a sekundárnímu vzdělávání	230,63	230 632,80	33063	4116
29.11.2017	MŠ Sedmikráska, Zengrova 3 - rovný přístup ke kvalitnímu předškolnímu a sekundárnímu vzdělávání	132,07	132 073,60	33063	4116
1.12.2017	Tyršova základní škola, Kuldova 38 - rovný přístup ke kvalitnímu předškolnímu a sekundárnímu vzděl.	376,18	376 180,80	33063	4116
1.12.2017	MŠ, ulice Kosmonautů 2 - rovný přístup ke kvalitnímu předškolnímu a sekundárnímu vzdělávání	261,13	261 127,20	33063	4116
1.12.2017	MŠ Úvoz 57 - rovný přístup ke kvalitnímu předškolnímu a sekundárnímu vzdělávání	273,82	273 822,00	33063	4116
6.12.2017	MŠ, Libušina třída 29 - rovný přístup ke kvalitnímu předškolnímu a sekundárnímu vzdělávání	152,16	152 158,40	33063	4116
7.12.2017	ZŠ, Botanická 70 - rovný přístup ke kvalitnímu předškolnímu a sekundárnímu vzdělávání	228,42	228 420,40	33063	4116
7.12.2017	ZŠ a MŠ, Milénova 14 - rovný přístup ke kvalitnímu předškolnímu a sekundárnímu vzdělávání	855,01	855 014,40	33063	4116
7.12.2017	ZŠ a MŠ, Kotlářská 4 - rovný přístup ke kvalitnímu předškolnímu a sekundárnímu vzdělávání	676,36	676 363,60	33063	4116
7.12.2017	MŠ Pastelky, Jamborova 11 - rovný přístup ke kvalitnímu předškolnímu a sekundárnímu vzdělávání	117,47	117 465,60	33063	4116
11.12.2017	ZŠ Pavlovská 16 - rovný přístup ke kvalitnímu předškolnímu a sekundárnímu vzdělávání	441,53	441 532,80	33063	4116
11.12.2017	ZŠ Laštůvkova 77 - rovný přístup ke kvalitnímu předškolnímu a sekundárnímu vzdělávání	615,14	615 137,20	33063	4116
13.12.2017	ZŠ a MŠ, Pastviny 70 - rovný přístup ke kvalitnímu předškolnímu a sekundárnímu vzdělávání	764,43	764 429,60	33063	4116
13.12.2017	Prevence školní neúspěšnosti na základních školách	3 800,00	3 800 000,00	33063	4116
	MINISTERSTVO PRO MÍSTNÍ ROZVOJ ČR	7 274,58	7 274 584,88		
15.3.2017	Zprostředkující subjekt ITI	669,80	669 795,08	17018	4116
15.3.2017	Zprostředkující subjekt ITI	118,20	118 199,14	17017	4116
4.7.2017	KJM - Moderní a efektivně řízená přátelská knihovna	5,65	5 650,00	17015	4116
4.7.2017	KJM - Moderní a efektivně řízená přátelská knihovna	96,05	96 050,00	17016	4116
26.7.2017	Zprostředkující subjekt ITI	521,58	521 581,87	17018	4116
26.7.2017	Zprostředkující subjekt ITI	92,04	92 043,87	17017	4116
	MINISTERSTVO PRÁCE A SOCIÁLNÍCH VĚCÍ ČR	104 777,57	104 777 573,15		
27.2.2017	SZZ II - Dětská skupina Zahradníkova	1 073,88	1 073 880,00	13013	4116
21.3.2017	Zabezpečení činností vykonávaných obcemi v oblasti SPOD v roce 2017	25 286,40	25 286 400,00	13011	4116
7.4.2017	Zvýšení odborných znalostí zaměstnanců MMB	1 020,82	1 020 824,87	13013	4116
13.4.2017	Pilotní testování koncepce sociálního bydlení v Brně	5 660,10	5 660 104,56	13013	4116
16.5.2017	DROM, romské středisko - Naše nová cesta - AMARO NEVO DROM	687,35	687 351,46	13013	4116
10.5.2017	Pilotní testování rychlého zabydlení rodin s dětmi (Rapid Re-Housing)	1 753,29	1 753 286,68	13013	4116
5.6.2017	Dotace na výkon sociální práce	18 575,45	18 575 446,00	13015	4116
22.6.2017	Strategické dokumenty města Brna s důrazem na oblast kvality života	1 943,94	1 943 935,12	13013	4116
28.6.2017	Doplatek dotace SPOD za rok 2016	193,11	193 109,71	13011	4116
26.7.2017	Zabezpečení činností vykonávaných obcemi v oblasti SPOD v roce 2017	33 778,66	33 778 657,00	13011	4116
14.9.2017	SZZ II - Dětská skupina Zahradníkova	1 073,88	1 073 880,00	13013	4116
12.10.2017	Pilotní testování rychlého zabydlení rodin s dětmi (Rapid Re-Housing)	1 696,31	1 696 313,23	13013	4116
17.10.2017	Strategické dokumenty města Brna s důrazem na oblast kvality života	364,47	364 469,87	13013	4116
25.10.2017	Zvyšování interkulturní prostupnosti veřejných institucí ve městě Brně	2 325,35	2 325 350,62	13013	4116
25.10.2017	DROM, romské středisko - Naše nová cesta - AMARO NEVO DROM	682,90	682 903,48	13013	4116
29.11.2017	Asistenti prevence kriminality v Brně	2 493,86	2 493 856,87	13013	4116
6.12.2017	Podpora komunitního plánování sociálních služeb v Brně	1 172,24	1 172 243,00	13013	4116
18.12.2017	DROM, romské středisko - Zvyšování zaměstnanosti v sociálně vyloučených lokalitách města Brna	1 405,37	1 405 370,62	13013	4116
20.12.2017	Zvýšení odborných znalostí zaměstnanců MMB	191,69	191 686,76	13013	4116
20.12.2017	Pilotní testování koncepce sociálního bydlení v Brně	1 101,54	1 101 535,61	13013	4116
	MČ Brno - střed - Management řízení a rozvoje lidských zdrojů ÚMČ Brno - střed	2 296,97	2 296 967,69	13013	4116
	MINISTERSTVO PRŮMYSLU A OBCHODU ČR	600,00	600 000,00		
13.2.2017	Dotace na výkon činnosti Jednotných kontaktních míst	600,00	600 000,00	22005	4116
	MINISTERSTVO VNITRA ČR	1 483,91	1 483 913,00		
27.4.2017	Integrace cizinců ve městě Brně - analýza komunit	667,89	667 890,00	14007	4116
23.5.2017	Program prevence kriminality	401,00	401 000,00	14032	4116
	Brno - Bohunice - dotace na výdaje jednotky sboru dobrovolných hasičů	16,84	16 841,00	14004	4116
	Brno - Chrlice - dotace na výdaje jednotky sboru dobrovolných hasičů	12,61	12 609,00	14004	4116
	Brno - Jehnice - dotace na výdaje jednotky sboru dobrovolných hasičů	0,80	800,00	14004	4116
	Brno - Jundrov - dotace na výdaje jednotky sboru dobrovolných hasičů	16,40	16 400,00	14004	4116
	Brno - Komín - dotace na výdaje jednotky sboru dobrovolných hasičů	19,83	19 825,00	14004	4116
	Brno - Královo Pole - dotace na výdaje jednotky sboru dobrovolných hasičů	13,20	13 200,00	14004	4116
	Brno - sever - dotace na výdaje jednotek sboru dobrovolných hasičů	202,77	202 772,00	14004	4116

**Přehled přijatých účelových transferů z jiných veřejných rozpočtů
a ze zahraničí k 31.12.2017**

Datum (město)	NEINVESTIČNÍ TRANSFERY	UR v tis. Kč	Skutečnost v Kč	ÚZ	POL.
	Brno - Tuřany - dotace na výdaje jednotky sboru dobrovolných hasičů	37,14	37 135,00	14004	4116
	Brno - Žebětín - dotace na výdaje jednotky sboru dobrovolných hasičů	15,81	15 809,00	14004	4116
	Brno - Židenice - dotace na výdaje jednotky sboru dobrovolných hasičů	35,99	35 992,00	14004	4116
	Brno - Židenice - úhrada nákladů vynaložených v souvislosti s azylovým zařízením	43,64	43 640,00	14137	4116
	MINISTERSTVO ZDRAVOTNICTVÍ	2 263,57	2 263 566,04		
20.3.2017	SZZ II - projekt Rozšíření a zefektivnění služeb domácí péče	76,33	76 330,95	35008	4116
20.3.2017	SZZ II - projekt Rozšíření a zefektivnění služeb domácí péče	432,54	432 542,09	35009	4116
16.5.2017	Úrazová nemocnice v Brně - Klinická biochemie (zdravotní laborant) - rezidenční místa	26,68	26 679,00	35019	4116
16.5.2017	Úrazová nemocnice v Brně - Intenzivní - rezidenční místa	42,86	42 857,50	35019	4116
16.5.2017	Úrazová nemocnice v Brně - Ošetrovatelská péče v chirurgických oborech - rezidenční místa	38,57	38 571,00	35019	4116
16.5.2017	Úrazová nemocnice v Brně - Aplikovaná fyzioterapie - rezidenční místa	23,01	23 005,00	35019	4116
17.5.2017	Úrazová nemocnice v Brně - Klinická biochemie (zdravotní laborant) - rezidenční místa	19,29	19 285,00	35019	4116
17.5.2017	Úrazová nemocnice v Brně - Perioperační péče - rezidenční místa	25,71	25 714,00	35019	4116
17.5.2017	Úrazová nemocnice v Brně - Aplikovaná fyzioterapie - rezidenční místa	26,29	26 292,00	35019	4116
23.5.2017	Úrazová nemocnice v Brně - Chirurgie - rezidenční místa	60,00	60 000,00	35015	4116
24.5.2017	Úrazová nemocnice v Brně - Chirurgie - rezidenční místa	140,00	140 000,00	35015	4116
25.5.2017	Úrazová nemocnice v Brně - Chirurgie - rezidenční místa	65,00	65 000,00	35015	4116
1.6.2017	Úrazová nemocnice v Brně - Traumatologie - rezidenční místa	50,00	50 000,00	35015	4116
1.6.2017	Úrazová nemocnice v Brně - Chirurgie - rezidenční místa	110,00	110 000,00	35015	4116
6.11.2017	Úrazová nemocnice v Brně - Anesteziologie a intenzivní medicína - rezidenční místa	200,00	200 000,00	35015	4116
6.11.2017	Úrazová nemocnice v Brně - Anesteziologie a intenzivní medicína - rezidenční místa	275,00	275 000,00	35015	4116
13.11.2017	Úrazová nemocnice v Brně - Chirurgie - rezidenční místa	140,00	140 000,00	35015	4116
14.11.2017	Úrazová nemocnice v Brně - Chirurgie - rezidenční místa	60,00	60 000,00	35015	4116
22.11.2017	Úrazová nemocnice v Brně - Klinická biochemie (zdravotní laborant) - rezidenční místa	19,29	19 285,00	35019	4116
22.11.2017	Úrazová nemocnice v Brně - Perioperační péče - rezidenční místa	25,71	25 714,00	35019	4116
22.11.2017	Úrazová nemocnice v Brně - Aplikovaná fyzioterapie - rezidenční místa	26,29	26 292,00	35019	4116
29.11.2017	Úrazová nemocnice v Brně - Aplikovaná fyzioterapie - rezidenční místa	23,01	23 005,00	35019	4116
29.11.2017	Úrazová nemocnice v Brně - Ošetr. péče v chirurg. - rezidenční místa	38,57	38 571,00	35019	4116
29.11.2017	Úrazová nemocnice v Brně - Intenzivní péče - rezidenční místa	42,86	42 857,50	35019	4116
12.12.2017	Úrazová nemocnice v Brně - Chirurgie - rezidenční místa	100,00	100 000,00	35015	4116
13.12.2017	Úrazová nemocnice v Brně - Aplikovaná fyzioterapie - rezidenční místa	1,01	1 012,00	35019	4116
13.12.2017	Úrazová nemocnice v Brně - Intenzivní péče - rezidenční místa	17,14	17 142,00	35019	4116
13.12.2017	Úrazová nemocnice v Brně - Klinická hemat. a transfúzní služba (zdravotní laborant) - rezid. místa	1,29	1 285,00	35019	4116
13.12.2017	Úrazová nemocnice v Brně - Ošetrovatelská péče v chirurgických oborech - rezidenční místa	1,29	1 286,00	35019	4116
13.12.2017	Úrazová nemocnice v Brně - Perioperační péče - rezidenční místa	1,71	1 714,00	35019	4116
13.12.2017	Úrazová nem. v Brně - Zobrazovací techn. v radiodiagnostice (radiolog. asistent) - rezid. místa	1,38	1 384,00	35019	4116
13.12.2017	Úrazová nemocnice v Brně - Anesteziologie a intenzivní medicína - rezidenční místa	75,00	75 000,00	35015	4116
20.12.2017	Vratka části dotace - Anesteziologie a intenzivní medicína - Úrazová nemocnice	-25,00	-25 000,00	35015	4116
21.12.2017	Úrazová nemocnice v Brně - absolvent v oboru chirurgie - rezidenční místo	102,74	102 742,00	35015	4116
	MINISTERSTVO ZEMĚDĚLSTVÍ	318,77	318 768,00		
16.3.2017	Úhrada nákladů na činnost odborného lesního hospodáře	82,83	82 832,00	29008	4116
24.5.2017	Úhrada nákladů na výsadbu minimálního podílu melioračních a zpevňujících dřevin	5,45	5 450,00	29004	4116
28.6.2017	Úhrada nákladů na činnost odborného lesního hospodáře	81,03	81 031,00	29008	4116
12.9.2017	Úhrada nákladů na činnost odborného lesního hospodáře	81,93	81 931,00	29008	4116
22.11.2017	Úhrada nákladů na výsadbu minimálního podílu melioračních a zpevňujících dřevin	29,85	29 850,00	29004	4116
12.12.2017	Úhrada nákladů na výsadbu minimálního podílu melioračních a zpevňujících dřevin	37,67	37 674,00	29008	4116
	MINISTERSTVO ŽIVOTNÍHO PROSTŘEDÍ	1 164,37	1 164 367,00		
23.8.2017	ZOO Brno a stanice zájmových činností - příspěvek zoologickým zahradám pro rok 2017	1 137,60	1 137 599,00	15065	4116
11.12.2017	MČ Brno - Ořešín - revitalizace krajinné zeleně a ovocného sadu Horka	26,77	26 768,00	15011	4116
	JIHOMORAVSKÝ KRAJ	235 125,66	235 125 662,51		
9.2.2017	ZŠ a MŠ Staňkova 14 - Jihomoravské regionální centrum na podporu integrace cizinců	37,32	37 323,00	14029	4122
9.2.2017	ZŠ a MŠ Staňkova 14 - Jihomoravské regionální centrum na podporu integrace cizinců	4,15	4 147,00	121100000	4122
23.2.2017	MŠ Brechtova 9 - OP potravinové a materiální pomoci	6,70	6 703,20	13014	4122
23.2.2017	ZŠ Gajdošova 3 - OP potravinové a materiální pomoci	30,63	30 630,60	13014	4122
23.2.2017	ZŠ Horácké nám. 13 - OP potravinové a materiální pomoci	4,26	4 258,80	13014	4122
23.2.2017	ZŠ Labská 27 - OP potravinové a materiální pomoci	11,96	11 957,40	13014	4122
21.3.2017	DROM - úhrada uznatelných nákladů na zajištění sociálních služeb	240,10	240 100,00	437	4122
21.3.2017	DPS Podpěrova - úhrada uznatelných nákladů na zajištění sociálních služeb	545,00	545 000,00	435	4122
21.3.2017	DPS Koniklecova - úhrada uznatelných nákladů na zajištění sociálních služeb	567,00	567 000,00	435	4122
21.3.2017	DPS Holásecká - úhrada uznatelných nákladů na zajištění sociálních služeb	862,30	862 300,00	435	4122
21.3.2017	DPS Kosmonautů - úhrada uznatelných nákladů na zajištění sociálních služeb	879,00	879 000,00	435	4122
21.3.2017	DPS Vychodilova - úhrada uznatelných nákladů na zajištění sociálních služeb	1 030,40	1 030 400,00	435	4122
21.3.2017	DPS Mikuláškovo nám. - úhrada uznatelných nákladů na zajištění sociálních služeb	1 040,20	1 040 200,00	435	4122
21.3.2017	DPS Nopova - úhrada uznatelných nákladů na zajištění sociálních služeb	1 429,60	1 429 600,00	435	4122
21.3.2017	CSS - úhrada uznatelných nákladů na zajištění sociálních služeb	346,00	346 000,00	431	4122
21.3.2017	CSS - úhrada uznatelných nákladů na zajištění sociálních služeb	822,10	822 100,00	435	4122
21.3.2017	CSS - úhrada uznatelných nákladů na zajištění sociálních služeb	297,30	297 300,00	437	4122
21.3.2017	DPS Kociánka - úhrada uznatelných nákladů na zajištění sociálních služeb	2 675,70	2 675 700,00	435	4122
21.3.2017	MČ - úhrada uznatelných nákladů na zajištění sociálních služeb	3 140,70	3 140 700,00	435	4122
21.3.2017	MMB - úhrada uznatelných nákladů na zajištění sociálních služeb	32,50	32 500,00	437	4122
21.3.2017	DPS Věstonická - úhrada uznatelných nákladů na zajištění sociálních služeb	3 400,00	3 400 000,00	435	4122
22.3.2017	DPS Okružní - úhrada uznatelných nákladů na zajištění sociálních služeb	566,60	566 600,00	435	4122
22.3.2017	DPS Fořtýnova - úhrada uznatelných nákladů na zajištění sociálních služeb	1 911,80	1 911 800,00	435	4122
4.4.2017	DROM, romské středisko - zajištění sociálních služeb - Olomoucký kraj	714,30	714 300,00	13305	4122
7.4.2017	Domov pro seniory Holásecká - sociální služby	2 653,20	2 653 200,00	13305	4122
7.4.2017	Domov pro seniory Koniklecova - sociální služby	2 569,20	2 569 200,00	13305	4122
7.4.2017	Domov pro seniory Nopova - sociální služby	1 520,52	1 520 520,00	13305	4122

**Přehled přijatých účelových transferů z jiných veřejných rozpočtů
a ze zahraničí k 31.12.2017**

Datum (město)	NEINVESTIČNÍ TRANSFERY	UR v tis. Kč	Skutečnost v Kč	ÚZ	POL.
7.4.2017	Domov pro seniory Okružní - sociální služby	2 820,00	2 820 000,00	13305	4122
7.4.2017	Domov pro seniory Podpěrova - sociální služby	2 520,54	2 520 540,00	13305	4122
7.4.2017	Domov pro seniory Věstonická - sociální služby	9 180,00	9 180 000,00	13305	4122
7.4.2017	Domov pro seniory Vychodilova - sociální služby	4 920,00	4 920 000,00	13305	4122
10.4.2017	Domov pro seniory Mikuláškově nám. - sociální služby	2 096,94	2 096 940,00	13305	4122
10.4.2017	Domov pro seniory Kociánka - sociální služby	11 112,66	11 112 660,00	13305	4122
10.4.2017	Domov pro seniory Foltýnova - sociální služby	10 140,00	10 140 000,00	13305	4122
10.4.2017	Drom, romské středisko - sociální služby	2 993,22	2 993 220,00	13305	4122
10.4.2017	Centrum sociálních služeb - sociální služby	7 400,04	7 400 040,00	13305	4122
10.4.2017	MMB - sociální služby	405,78	405 780,00	13305	4122
10.4.2017	MČ - sociální služby	10 113,84	10 113 840,00	13305	4122
11.4.2017	ZŠ a MŠ Staňkova 14 - Jihomoravské regionální centrum na podporu integrace cizinců	32,41	32 409,00	14029	4122
11.4.2017	ZŠ a MŠ Staňkova 14 - Jihomoravské regionální centrum na podporu integrace cizinců	3,60	3 601,00	121100000	4122
28.4.2017	Urazová nemocnice Brno - podpora lékařské pohotovostní služby	1 000,00	1 000 000,00	359	4122
12.5.2017	Filharmonie Brno - částečná úhrada objemu prostředků na platy	18 000,00	18 000 000,00	331	4122
12.5.2017	Filharmonie Brno - Vybrané koncerty 2017	750,00	750 000,00	331	4122
12.5.2017	Filharmonie Brno - Novoroční koncert 2017	200,00	200 000,00	331	4122
12.5.2017	Filharmonie Brno - Mozartovy děti 2017	300,00	300 000,00	331	4122
12.5.2017	Filharmonie Brno - Mezinárodní hudební festival Špilberk 2017	750,00	750 000,00	331	4122
15.5.2017	Centrum experimentálního divadla - Svolávám všechny skřítky! Královna	40,00	40 000,00	331	4122
15.5.2017	Centrum experimentálního divadla - Provázek na hrad	150,00	150 000,00	331	4122
15.5.2017	Centrum experimentálního divadla - Offprogramové aktivity CED, p.o. - HaDivadla	60,00	60 000,00	331	4122
15.5.2017	Národní divadlo Brno - Podpora dostupnosti NdB v Jihomoravském kraji	500,00	500 000,00	331	4122
15.5.2017	Národní divadlo Brno - Divadelní svět 2017	1 000,00	1 000 000,00	331	4122
15.5.2017	Městské divadlo Brno - Inscenační projekty 2017 - Žitkovské bohyně	1 000,00	1 000 000,00	331	4122
15.5.2017	Městské divadlo Brno - Inscenační projekty 2017 - Bitls	1 500,00	1 500 000,00	331	4122
15.5.2017	Národní divadlo Brno - částečná úhrada objemu prostředků na platy	28 500,00	28 500 000,00	331	4122
6.6.2017	ZŠ a MŠ Křenová 21, Brno - RESTART - metod. podpora školní doch. na ZŠ a MŠ Křenová 21	80,00	80 000,00	311	4122
6.6.2017	Městská policie Brno - Senior akademie XII.	100,00	100 000,00	539	4122
6.6.2017	Městská policie Brno - Mobilní poradenské centrum - MOBIDIK	74,00	74 000,00	539	4122
9.6.2017	Vytvoření profesních výukových modulů pro strážníky a zdravotníky	100,00	100 000,00	539	4122
13.6.2017	Drom, romské středisko - sociální služby - Olomoucký kraj	476,20	476 200,00	13305	4122
26.6.2017	Domov pro seniory Holásecká - sociální služby	1 768,80	1 768 800,00	13305	4122
26.6.2017	Domov pro seniory Koniklecová - sociální služby	1 712,80	1 712 800,00	13305	4122
26.6.2017	Domov pro seniory Nopova - sociální služby	1 013,68	1 013 680,00	13305	4122
26.6.2017	Domov pro seniory Okružní - sociální služby	1 880,00	1 880 000,00	13305	4122
26.6.2017	Domov pro seniory Podpěrova - sociální služby	1 680,36	1 680 360,00	13305	4122
26.6.2017	Domov pro seniory Věstonická - sociální služby	6 120,00	6 120 000,00	13305	4122
26.6.2017	Domov pro seniory Vychodilova - sociální služby	3 280,00	3 280 000,00	13305	4122
26.6.2017	Domov pro seniory Mikuláškově nám. - sociální služby	1 397,96	1 397 960,00	13305	4122
26.6.2017	Domov pro seniory Kociánka - sociální služby	7 408,44	7 408 440,00	13305	4122
26.6.2017	Domov pro seniory Foltýnova - sociální služby	6 760,00	6 760 000,00	13305	4122
26.6.2017	Drom, romské středisko - sociální služby	1 995,48	1 995 480,00	13305	4122
23.6.2017	Centrum sociálních služeb - sociální služby	4 933,36	4 933 360,00	13305	4122
29.6.2017	MČ - úhrada uznatelných nákladů na zajištění sociálních služeb	6 742,56	6 742 560,00	13305	4122
29.6.2017	MMB - úhrada uznatelných nákladů na zajištění sociálních služeb	270,52	270 520,00	13305	4122
11.7.2017	Domovnické preventivní minimum	40,00	40 000,00	539	4122
11.7.2017	Podpora výkonu OPP	40,00	40 000,00	539	4122
19.7.2017	Knihovna Jiřího Mahena - S Radostí do LiStOVáNi	33,00	33 000,00	331	4122
19.7.2017	Filharmonie Brno - Muzejní noc 2017	37,00	37 000,00	331	4122
19.7.2017	Muzeum města Brna - Muzejní noc na Špilberku	81,00	81 000,00	331	4122
14.8.2017	Turistické informační centrum - dotisk turistické brožurky	50,00	50 000,00	214	4122
16.8.2017	MŠ Brechtova - vratka části dotace - poskytování bezplatné stravy dětem ohroženým chudobou	-1,80	-1 795,50	13014	4122
16.8.2017	ZŠ Gajdošova 3 - vratka části dotace - poskytování bezplatné stravy dětem ohroženým chudobou	-30,63	-30 630,60	13014	4122
16.8.2017	ZŠ Labská 27 - vratka části dotace - poskytování bezplatné stravy dětem ohroženým chudobou	-8,01	-8 013,60	13014	4122
16.8.2017	ZŠ Horácké nám. 13 - vratka části dotace - poskytování bezpl. stravy dětem ohroženým chudobou	-4,26	-4 258,80	13014	4122
24.8.2017	Centrum experimentálního divadla - Sklepení VI.	60,00	60 000,00	331	4122
24.8.2017	Dům umění města Brna - Brno Art Open 2017 - Sochy v ulicích - Báseň a pravda	112,00	112 000,00	331	4122
24.8.2017	Divadlo Radost - Veselé paničky Windsorské	120,00	120 000,00	331	4122
24.8.2017	Filharmonie Brno - MHF Moravský podzim 2017	112,00	112 000,00	331	4122
25.8.2017	Nizkoprahový klub Kumbál - sociální služby	35,60	35 600,00	13305	4122
25.8.2017	Domov pro seniory Mikuláškově nám. - sociální služby	246,20	246 200,00	13305	4122
25.8.2017	Drom, romské středisko - sociální služby	262,70	262 700,00	13305	4122
25.8.2017	Domov pro seniory Nopova - sociální služby	447,20	447 200,00	13305	4122
25.8.2017	Centrum sociálních služeb - sociální služby	539,90	539 900,00	13305	4122
25.8.2017	Domov pro seniory Kociánka - sociální služby	2 508,10	2 508 100,00	13305	4122
25.8.2017	Domov pro seniory Kosmonautů - sociální služby	4 500,00	4 500 000,00	13305	4122
25.8.2017	ZŠ a MŠ Staňkova 14 - Jihomoravské regionální centrum na podporu integrace cizinců	131,37	131 367,60	14029	4122
25.8.2017	ZŠ a MŠ Staňkova 14 - Jihomoravské regionální centrum na podporu integrace cizinců	14,60	14 596,40	121100000	4122
25.9.2017	Turistické informační centrum - Brněnská 16 - 58. ročník mezinárodního festivalu krátkých filmů	112,00	112 000,00	331	4122
25.10.2017	Drom, romské středisko - sociální služby - Olomoucký kraj	140,00	140 000,00	13305	4122
27.10.2017	MŠ Kármikova 4 - poskytování bezplatné stravy dětem ohroženým chudobou	8,57	8 568,00	13014	4122
27.10.2017	ZŠ Hudcova 35 - poskytování bezplatné stravy dětem ohroženým chudobou	16,41	16 414,65	13014	4122
27.10.2017	ZŠ Labská 27 - poskytování bezplatné stravy dětem ohroženým chudobou	19,86	19 859,70	13014	4122
27.10.2017	ZŠ, Horácké náměstí 13 - poskytování bezplatné stravy dětem ohroženým chudobou	22,29	22 291,50	13014	4122
27.10.2017	MŠ, Hudcova 435/47 - poskytování bezplatné stravy dětem ohroženým chudobou	26,56	26 560,80	13014	4122
27.10.2017	MŠ Novoměstská 21 - poskytování bezplatné stravy dětem ohroženým chudobou	34,45	34 450,50	13014	4122
27.10.2017	ZŠ Antonínská 3 - poskytování bezplatné stravy dětem ohroženým chudobou	40,73	40 732,65	13014	4122
27.10.2017	ZŠ Vejrostova 1 - poskytování bezplatné stravy dětem ohroženým chudobou	57,15	57 147,30	13014	4122
27.10.2017	ZŠ Novolíšeňská 10 - poskytování bezplatné stravy dětem ohroženým chudobou	58,97	58 971,15	13014	4122
27.10.2017	ZŠ a MŠ Husova 17 - poskytování bezplatné stravy dětem ohroženým chudobou	69,10	69 103,65	13014	4122

**Přehled přijatých účelových transferů z jiných veřejných rozpočtů
a ze zahraničí k 31.12.2017**

Datum (město)	NEINVESTIČNÍ TRANSFERY	UR v tis. Kč	Skutečnost v Kč	ÚZ	POL.
27.10.2017	ZŠ Masarova 11 - poskytování bezplatné stravy dětem ohroženým chudobou	85,11	85 113,00	13014	4122
27.10.2017	ZŠ a MŠ Kotlářská 4 - poskytování bezplatné stravy dětem ohroženým chudobou	94,27	94 274,25	13014	4122
27.10.2017	ZŠ a MŠ, nám. 28. října 22 - poskytování bezplatné stravy dětem ohroženým chudobou	434,57	434 572,95	13014	4122
27.10.2017	ZŠ a MŠ Merhautova 37 - poskytování bezplatné stravy dětem ohroženým chudobou	998,47	998 471,25	13014	4122
31.10.2017	ZŠ a MŠ Křenová 21 - poskytování bezplatné stravy dětem ohroženým chudobou	295,59	295 589,70	13014	4122
2.11.2017	Turistické informační centrum - Léto na Moravském náměstí	300,00	300 000,00	331	4122
22.11.2017	Muzeum města Brna - Průvodce po areálu Ústředního hřbitova města Brna	200,00	200 000,00	331	4122
28.11.2017	Úrazová nemocnice v Brně - stabilizace vybraných zdravotnických nelékařských pracovníků	2 924,52	2 924 523,00	35020	4122
28.11.2017	Nemocnice Milosrdných bratří - stabilizace vybraných zdravotnických nelékařských pracovníků	3 020,36	3 020 360,00	35020	4122
15.12.2017	MČ - úhrada uznatelných nákladů na zajištění sociálních služeb	3 607,10	3 607 100,00	13305	4122
15.12.2017	MMB - úhrada uznatelných nákladů na zajištění sociálních služeb	50,30	50 300,00	13305	4122
15.12.2017	Centrum sociálních služeb - sociální služby	2 003,70	2 003 700,00	13305	4122
15.12.2017	Drom, romské středisko - sociální služby	236,40	236 400,00	13305	4122
15.12.2017	Domov pro seniory Foltýnova - sociální služby	2 008,00	2 008 000,00	13305	4122
15.12.2017	Domov pro seniory Holásecká - sociální služby	703,20	703 200,00	13305	4122
15.12.2017	Domov pro seniory Kociánka - sociální služby	2 406,30	2 406 300,00	13305	4122
15.12.2017	Domov pro seniory Koniklecová - sociální služby	453,60	453 600,00	13305	4122
15.12.2017	Domov pro seniory Kosmonautů - sociální služby	768,90	768 900,00	13305	4122
15.12.2017	Domov pro seniory Mikuláškovo nám. - sociální služby	831,30	831 300,00	13305	4122
15.12.2017	Domov pro seniory Nopova - sociální služby	5 184,50	5 184 500,00	13305	4122
15.12.2017	Domov pro seniory Okružní - sociální služby	421,00	421 000,00	13305	4122
15.12.2017	Domov pro seniory Podpěrova - sociální služby	405,50	405 500,00	13305	4122
15.12.2017	Domov pro seniory Věstonická - sociální služby	2 598,80	2 598 800,00	13305	4122
15.12.2017	Domov pro seniory Vychodilova - sociální služby	785,40	785 400,00	13305	4122
19.12.2017	Vratka části dotace - Mobilní poradenské centrum - MOBIDIK	-16,50	-16 500,00	539	4122
21.12.2017	ZŠ a MŠ Staňkova 14 - Jihomoravské regionální centrum na podporu integrace cizinců	20,01	20 007,00	14029	4122
21.12.2017	ZŠ a MŠ Staňkova 14 - Jihomoravské regionální centrum na podporu integrace cizinců	2,22	2 223,00	121100000	4122
	MČ Brno - Bohunice - oprava vytápění hasičské zbrojnice	196,23	196 232,96	551	4122
	MČ Brno - Bohunice - zajištění oslav 780 let od písemné zmínky o obci Bohunice	50,00	50 000,00	339	4122
	MČ Brno - Chrlice - vybavení JSDH Brno - Chrlice věcnými prostředky	126,00	126 000,00	551	4122
	MČ Brno - Jundrov - věcné vybavení pro JSDH	140,00	140 000,00	551	4122
	MČ Brno - Komín - pořízení věcných prostředků JSDH	140,00	140 000,00	551	4122
	MČ Brno - Medlánky - výsadba ovocných stromů - 70 ks	77,00	77 000,00	374	4122
	MČ Brno - Ořešín - pořízení věcných prostředků požární ochrany: plovoucí motorové čerpadlo...	84,00	84 000,00	551	4122
	MČ Brno - sever - zásahový tablet umožňující sdílení dat s KOPIS HZS JMK a JSHD Soběšice	28,00	28 000,00	551	4122
	MČ Brno - sever - ochranné oděvy pro hasiče - JSDH Brno - Husovice	36,00	36 000,00	551	4122
	MČ Brno - sever - oprava zvoničky Soběšice	97,00	97 000,00	332	4122
	MČ Brno - Slatina - oprava střešního pláště v MŠ Jihomoravské nám. 5	500,00	500 000,00	311	4122
	MČ Brno - Tuřany - Slavnosti tuřanského zelí	60,00	60 000,00	331	4122
	MČ Brno - Útěchov - doplnění a obměna věcných a osobních ochranných pracovních prostředků	70,00	70 000,00	551	4122
	MČ Brno - Vinohrady - KVIC - Bavíme se na Vinohradech	50,00	50 000,00	331	4122
	MČ Brno - Vinohrady - KVIC - Hudební festival Mladé kapely	25,00	25 000,00	331	4122
	MČ Brno - Žebětín - pořízení věcných prostředků požární ochrany JSDH	70,00	70 000,00	551	4122
	MEZINÁRODNÍ INSTITUTE	3 972,00	4 673 993,80		
11.1.2017	Projekt CH4LLENGE	771,00	770 459,24	46500000	4152
23.2.2017	Městská policie Brno - výhra projektu Senior akademie (10 tis. EUR)	269,00	269 000,00		4152
11.5.2017	Projekt RUGGEDISED	2 743,00	2 742 035,73	46500000	4152
9.11.2017	Projekt SUBÚRBAN	189,00	188 153,30	111500000	4152
22.12.2017	Projekt CIVITAS 2MOVE2		414 511,57	46500000	4152
	MČ Brno - střed - Central Europe Regional Innovation Ecosystems Network		289 833,96		4152
	TRANSFERY NEINVESTIČNÍ CELKEM	538 267,04	536 166 230,29		

**Přehled přijatých účelových transferů z jiných veřejných rozpočtů
a ze zahraničí k 31.12.2017**

Datum (město)	INVESTIČNÍ TRANSFERY	UR v tis. Kč	Skutečnost v Kč	ÚZ	POL.
	STÁTNÍ FOND ŽIVOTNÍHO PROSTŘEDÍ	385,05	385 054,00		
16.11.2017	Dotace na akci Osobní auta pro Magistrát města Brna	170,00	170 000,00	90992	4213
	Brno - Černovice - revitalizace území "Horní zahrada" - doplatek	21,25	21 250,00	90578	4213
	Brno - Židenice - obnova sídelní zeleně obytného souboru Svatoplukova-M.Kuncové-Slívova	193,80	193 804,00	90104	4213
	MINISTERSTVO KULTURY	835,85	835 850,00		
14.6.2017	Knihovna Jiřího Mahena - zavedení technologie RFID - Vondrákova 15, Bystrc	612,00	612 000,00	34544	4216
14.12.2017	Městské divadlo Brno - zateplení a dokončení obnovy fasády objektu Lidická 16	223,85	223 850,00	34930	4216
	MINISTERSTVO PRÁCE A SOCIÁLNÍCH VĚCÍ ČR	95,00	95 000,00		
7.4.2017	Zvýšení odborných znalostí zaměstnanců MMB	95,00	95 000,00	13013	4216
	MINISTERSTVO PRO MÍSTNÍ ROZVOJ	34 350,05	34 350 054,62		
6.11.2017	Řízení ITI	118,28	118 277,50	17971	4216
6.11.2017	Řízení ITI	20,87	20 872,50	17970	4216
14.11.2017	Rekonstrukce bytů pro sociální bydlení, Brno, 2. skupina	3 219,17	3 219 171,70	17969	4216
14.11.2017	Rekonstrukce bytů pro sociální bydlení, Brno, 2. skupina	189,36	189 363,04	17968	4216
15.12.2017	Demolice bytového domu Dukelská 217/88	1 363,74	1 363 736,00	17995	4216
	Brno - Jehnice - přístavba mateřské školy v MČ Brno - Jehnice	1 635,48	1 635 479,66	17968	4216
	Brno - Jehnice - přístavba mateřské školy v MČ Brno - Jehnice	27 803,15	27 803 154,22	17969	4216
					4216
	MINISTERSTVO ZDRAVOTNICTVÍ	416,88	416 878,03		
20.3.2017	SZZ II - projekt Rozšíření a zefektivnění služeb domácí péče	62,53	62 531,70	35892	4216
23.3.2017	SZZ II - projekt Rozšíření a zefektivnění služeb domácí péče	354,35	354 346,33	35893	4216
	MINISTERSTVO ŽIVOTNÍHO PROSTŘEDÍ	9 398,18	9 398 183,11		
11.12.2017	Stavební úpravy ZUŠ Amerlingova	702,18	702 180,39	15974	4216
11.12.2017	Zateplení úřadu Oderská 4	969,68	969 682,16	15974	4216
12.12.2017	Stavební úpravy MŠ Černopolní	1 146,91	1 146 905,66	15974	4216
14.12.2017	Sanace sklaní stěny za domem Práčata 60, MČ Brno - Bosonohy	866,93	866 928,60	15974	4216
14.12.2017	Rekonstrukce sídla ÚMČ Brno - Ivanovice	1 158,79	1 158 792,80	15974	4216
14.12.2017	Stavební úpravy MŠ Nejedlého	1 672,79	1 672 794,81	15974	4216
	Brno - Ořešín - revitalizace krajinné zeleně a ovocného sadu Horka	471,79	471 788,69	15974	4216
	Brno - Vinohrady - snížení energetické náročnosti tělovýchovného pavilonu Bzenecká 23	2 409,11	2 409 110,00	15974	4216
	JIHOMORAVSKÝ KRAJ	900,00	900 000,00		
	Brno - Kohoutovice - rekonstrukce veřejného prostranství u NS Libušina tř. 6	900,00	900 000,00	374	4222
	MEZINÁRODNÍ INSTITUTE	698,00	1 943 301,57		
19.6.2017	CIVITAS 2MOVE2	698,00	697 925,65	46500000	4232
22.12.2017	CIVITAS 2MOVE2		1 245 375,92	46500000	4232
	TRANSFERY INVESTIČNÍ CELKEM	47 079,02	48 324 321,33		

REKAPITULACE PŘIJATÝCH TRANSFERŮ	UR v tis. Kč	Skutečnost v Kč
TRANSFERY NEINVESTIČNÍ CELKEM	538 267,04	536 166 230,29
TRANSFERY INVESTIČNÍ CELKEM	47 079,02	48 324 321,33
TRANSFERY CELKEM	585 346,06	584 490 551,62

POSKYTNUTÉ ZÁPŮJČKY Z ROZPOČTU STATUTÁRNÍHO MĚSTA BRNA

I. Rozpis zápůjček, poskytnutých z rozpočtu města, k 31. 12. 2017 (v Kč)

- městským částem z Fondu bytové výstavby:

MČ Brno-sever	27 388 750,-
MČ Brno-Kohoutovice	18 000 000,-
MČ Brno-Černovice	2 073 370,-
MČ Brno-Židenice	238 318,-
	47 700 438,-

- městským částem z Fondu rozvoje bydlení:

MČ Brno-Kohoutovice	30 000 000,-
MČ Brno-Černovice	4 921 875,-
	34 921 875,-

- městským částem z Fondu kofinancování projektů:

MČ Brno-Bosonohy	3 929 550,-
------------------	-------------

- zřízeným příspěvkovým organizacím ze základního běžného účtu (ze zdrojů Fondu kofinancování projektů):

Knihovna Jiřího Mahena v Brně	7 954 093,37
-------------------------------	--------------

- podnikatelským subjektům z Fondu kofinancování projektů:

KORDIS JMK, a.s.	30 768 000,-
------------------	--------------

- podnikatelským subjektům z Fondu rozvoje bydlení:

(bytová družstva, spol. s r.o., apod.)	2 582 005,-
--	-------------

- fyzickým osobám ze základního běžného účtu:

zaměstnancům Zetoru a dalším z důvodu nevyplácení mezd	179 434,39
na automobily	150 797,17
na překlenutí obtížné finanční situace	681 062,48
	1 011 294,04

- fyzickým osobám z Fondu rozvoje bydlení: 35 587 786,24

- neziskovým organizacím ze základního běžného účtu (ze zdrojů Fondu kofinancování projektů):

Liga vozíčkářů	1 335 918,-
----------------	-------------

- neziskovým organizacím z Fondu rozvoje bydlení:

Junák – český skaut	425 000,-
---------------------	-----------

II. Rozpis zápůjček, poskytnutých z rozpočtů městských částí, k 31. 12. 2017 (v Kč)

- fyzickým osobám

MČ Brno-Líšeň	8 378,32
MČ Brno-Bosonohy	16 000,-

II. PLNĚNÍ ROZPOČTU MĚSTA

Balance zdrojů a výdajů města Brna (v tis. Kč)

Plnění rozpočtu k 31.12.2017

č.ř.	položka podskupení třída	PŘÍJMY	město					
			Skutečnost 2016	Schválený rozpočet	Upravený rozpočet	Skutečnost	% S/SR	% S/UR
1	1111	Daň z příjmů fyzických osob placená plátcí	1 916 394	1 860 000	1 860 000	2 164 398	116,4	116,4
2	1112	Daň z příjmů fyzických osob placená poplatníky	176 861	60 000	60 000	57 509	95,8	95,8
3	1113	Daň z příjmů fyzických osob vybíraná srážkou	191 890	180 000	180 000	190 805	106,0	106,0
4	1121	Daň z příjmů právnických osob	1 982 967	1 820 000	1 820 000	2 031 900	111,6	111,6
5	1211	Daň z přidané hodnoty	3 634 101	3 650 000	3 650 000	4 119 069	112,9	112,9
6	1511	Daň z nemovitých věcí	240 148	230 000	230 000	245 106	106,6	106,6
7		Daňové výnosy (ř.1 až ř.6)	8 142 361	7 800 000	7 800 000	8 808 787	112,9	112,9
8	1122	Daň z příjmů právnických osob za obce - VHČ	28 593		14 200	14 293		100,7
9	1122	Daň z příjmů právnických osob za obce - rozpočtová činnost	130 533	350 000	218 218	218 218	62,3	100,0
10	133x	Poplatky a odvody v oblasti životního prostředí	1 016	533	533	1 508	282,9	282,9
11	134x	Místní poplatky z vybraných činností a služeb	242 305	220 990	223 896	244 113	110,5	109,0
12	135x	Ostatní odvody z vybraných činností a služeb	61 451	4 500	4 500	3 775	83,9	83,9
13	1361	Správní poplatky	78 239	68 362	68 362	80 310	117,5	117,5
14	138x	Daně, poplatky a jiná obdobná peněžítá plnění v oblasti hazardních her		30 000	30 000	61 088	203,6	203,6
15	tř. 1	Daňové příjmy celkem (ř.7 až ř.14)	8 684 498	8 474 385	8 359 709	9 432 092	111,3	112,8
16	211x	Příjmy z vlastní činnosti	75 344	70 944	70 944	74 783	105,4	105,4
17	212x	Odvody přebytků organizací s přímým vztahem	105 380	110 684	115 740	115 740	104,6	100,0
18	213x	Příjmy z pronájmu majetku	179 301	185 820	185 230	172 216	92,7	93,0
19	214x	Výnosy z finančního majetku	45 822	55 343	55 343	48 280	87,2	87,2
20	221x	Přijaté sankční platby	56 272	47 723	48 036	80 227	168,1	167,0
21	2 mimo výše uved.	Jiné nedaňové příjmy	190 497	86 081	93 392	138 794	161,2	148,6
22	tř. 2	Nedaňové příjmy celkem (ř.16 až ř.21)	652 616	556 595	568 685	630 040	113,2	110,8
23	311x	Příjmy z prodeje dlouhodobého majetku - bytové domy a pozemky	310 879	352 700	352 700	104 393	29,6	29,6
24	311x mimo výše uved.	Příjmy z prodeje dlouhodobého majetku - ostatní	579 826	75 400	75 540	141 253	187,3	187,0
25	tř. 3	Kapitálové příjmy celkem (ř.23 + ř.24)	890 705	428 100	428 240	245 646	57,4	57,4
26		Vlastní příjmy celkem (ř.15 + ř.22 + ř.25)	10 227 819	9 459 080	9 356 634	10 307 778	109,0	110,2
27	4111	Neinvestiční přijaté transfery z všeobecné pokladní správy st. rozpočtu	105					
28	4112	Neinvestiční přijaté transfery v rámci souhrnného dotačního vztahu	163 125	165 186	165 186	165 186	100,0	100,0
29	4113	Neinvestiční přijaté transfery ze státních fondů	6					
30	4116	Ostatní neinvestiční přijaté transfery ze státního rozpočtu	88 041		192 543	192 543		100,0
31	4121	Neinvestiční přijaté transfery od obcí z jiného okresu či kraje	18	50	50	16	32,0	32,0
32	4122	Neinvestiční přijaté transfery od krajů	139 801		209 772	209 772		100,0
33	4123	Neinvestiční přijaté transfery od regionálních rad	7 569					
34	4131	Převody z vlastních fondů hospodářské (podnikatelské) činnosti	578 211	709 184	851 765	792 762	111,8	93,1
35	4132	Převody z ostatních vlastních fondů	6 630		15 468	21 717		140,4
36	4137	Převody mezi městem a městskými částmi	43 828	12 938	74 101	74 099	572,7	100,0
37	4152	Neinvestiční přijaté transfery od mezinárodních institucí	2 098		3 972	4 384		110,4
38	sk.41	Neinvestiční přijaté transfery celkem (ř.27 až ř.37)	1 029 432	887 358	1 512 857	1 460 479	164,6	96,5
39	4213	Investiční přijaté transfery ze státních fondů	1 589		170	170		100,0
40	4216	Ostatní investiční přijaté transfery ze státního rozpočtu	68 085		12 777	12 777		100,0
41	4223	Investiční přijaté transfery od regionálních rad	300 765					
42	4232	Investiční přijaté transfery od mezinárodních institucí			698	1 943		278,4
43	sk.42	Investiční přijaté transfery celkem (ř.39 až ř.42)	370 439		13 645	14 890		109,1
44	tř. 4	Přijaté transfery celkem (ř.38 + ř.43)	1 399 871	887 358	1 526 502	1 475 369	166,3	96,7
45	tř. 1 až tř. 4	Příjmy města Brna celkem (ř.26 + ř.44)	11 627 690	10 346 438	10 883 136	11 783 147	113,9	108,3

č.ř.	položka podskupení třída	VÝDAJE	město					
			Skutečnost 2016	Schválený rozpočet	Upravený rozpočet	Skutečnost	% S/SR	% S/UR
1	501x	Platy	645 795	682 236	730 351	695 350	101,9	95,2
2	502x	Ostatní platby za provedenou práci	23 035	28 979	52 358	44 937	155,1	85,8
3	503x	Povinné pojistné placené zaměstnavatelem	229 097	245 394	266 834	250 350	102,0	93,8
4	514x	Úroky a ostatní finanční výdaje	58 847	220 200	220 200	50 432	22,9	22,9
5	516x	Nákup služeb	1 085 648	1 271 593	1 276 393	1 142 752	89,9	89,5
6	5171	Opravy a udržování	525 976	517 027	582 646	560 611	108,4	96,2
7	5193	Výdaje na dopravní územní obslužnost - DPmB	1 561 861	1 750 000	1 750 000	1 721 273	98,4	98,4
8	521x	Neinvestiční transfery podnikatelským subjektům	101 012	57 437	119 249	114 097	198,6	95,7
9	522x	Neinvestiční transfery neziskovým a podobným organizacím	426 460	443 360	471 555	463 130	104,5	98,2
10	5331	Neinvestiční příspěvky zřízeným příspěvkovým organizacím	1 525 788	1 513 860	1 636 691	1 635 622	108,0	99,9
11	533x mimo 5331	Neinvestiční transfery příspěvkovým a podobným organizacím	187 989	11 677	346 885	343 637	2 942,9	99,1
12	5347	Převody mezi městem a městskými částmi	1 708 353	1 367 069	1 926 910	1 917 051	140,2	99,5
13	část 5362, 5365	Daň z příjmů právnických osob za obce - rozpočtová činnost	130 533	350 000	218 218	218 218	62,3	100,0
14	5366	Výdaje z fin. vypořádání předchozího roku mezi krajem a obcemi	2 088		2 371	2 371		100,0
15	5901	Rezervy rozpočtu		39 917	30 584			
16	část 5909	Použití dle zásad pro zapojení finančních prostředků FBV		500 000	187 976			
17	5 mimo výše uved.	Ostatní běžné výdaje	296 003	424 763	386 661	300 039	70,6	77,6
18	tř. 5	Běžné výdaje celkem (ř.1 až ř.17)	8 508 485	9 423 512	10 205 882	9 459 870	100,4	92,7
19	631x	Investiční transfery podnikatelským subjektům	93 543	54 384	198 974	165 240	303,8	83,0
20	632x	Investiční transfery neziskovým a podobným organizacím	31 123	40 200	31 375	31 375	78,0	100,0
21	6351	Investiční transfery zřízeným příspěvkovým organizacím	132 757	126 942	167 832	163 930	129,1	97,7
22	6 mimo výše uved.	Ostatní kapitálové výdaje	1 459 748	2 136 839	1 899 192	1 378 858	64,5	72,6
23	tř. 6	Kapitálové výdaje celkem (ř.19 až ř.22)	1 717 171	2 358 365	2 297 373	1 739 403	73,8	75,7
24	tř. 5 + tř. 6	Výdaje města Brna celkem (ř.18 + ř.23)	10 225 656	11 781 877	12 503 255	11 199 273	95,1	89,6

č.ř.	položka třída	FINANCOVÁNÍ	město					
			Skutečnost 2016	Schválený rozpočet	Upravený rozpočet	Skutečnost	% S/SR	% S/UR
1	8115, 8901	Změna stavu krátkodobých prostředků na bankovních účtech	-1 091 508	1 745 966	1 930 646	-273 348		
2	8224	Uhrazené splátky dlouhodobých přijatých půjčených prostředků - EIB	-310 526	-310 527	-310 527	-310 526	100,0	100,0
3	tř. 8	Financování města Brna celkem (ř.1 + ř.2)	-1 402 034	1 435 439	1 620 119	-583 874		

č.ř.	třída	PŘEHLED HOSPODAŘENÍ	město					
			Skutečnost 2016	Schválený rozpočet	Upravený rozpočet	Skutečnost	% S/SR	% S/UR
1	tř. 1 až tř. 4	Příjmy celkem	11 627 690	10 346 438	10 883 136	11 783 147	113,9	108,3
2	tř. 5 a tř. 6	Výdaje celkem	10 225 656	11 781 877	12 503 255	11 199 273	95,1	89,6
3		Saldo příjmů a výdajů (ř.1 mínus ř.2)	1 402 034	-1 435 439	-1 620 119	583 874		
4	tř. 8	Financování	-1 402 034	1 435 439	1 620 119	-583 874		

Plnění rozpočtu daňových příjmů města k 31.12.2017 (v tis. Kč)

ORJ	Seskup.	Pol.	Název položky	SR 2017	UR k 31.12.2017	Skut. k 31.12.2017	% S/SR	% S/UR
1700	111	1111	Daň z příjmů fyz. osob ze závislé činnosti	1 860 000	1 860 000	2 164 398	116,4	116,4
1700	111	1112	Daň z příjmů fyz. osob ze samostatné výděl. činnosti	60 000	60 000	57 509	95,8	95,8
1700	111	1113	Daň z příjmů fyz. osob z kapitálových výnosů	180 000	180 000	190 805	106,0	106,0
			111 Daně z příjmů fyzických osob	2 100 000	2 100 000	2 412 712	114,9	114,9
1700	112	1121	Daň z příjmů právnických osob	1 820 000	1 820 000	2 031 900	111,6	111,6
1700	112	1122	Daň z příjmů právnických osob za obce - VHČ		14 200	14 293		100,7
1700	112	1122	Daň z příjmů právnických osob za obce - rozp. činnost	350 000	218 218	218 218	62,3	100,0
			112 Daně z příjmů právnických osob	2 170 000	2 052 418	2 264 411	104,4	110,3
1700	121	1211	Daň z přidané hodnoty	3 650 000	3 650 000	4 119 069	112,9	112,9
			121 Obecné vnitřní daně ze zboží a služeb	3 650 000	3 650 000	4 119 069	112,9	112,9
4300	133	1334	Odvody za odnětí půdy ze ZPF	400	400	1 337	334,3	334,3
4300	133	1335	Poplatky za odnětí pozemků plnění funkcí lesa	20	20	16	80,0	80,0
4200	133	1339	Ost. poplatky a odvody v oblasti životního prostředí	113	113	155	137,2	137,2
			133 Poplatky za znečišťování ŽP a využívání přírodních zdrojů	533	533	1 508	282,9	282,9
4200	134	1340	Poplatek za provoz systému - komunální odpad	216 990	219 896	241 273	111,2	109,7
5400	134	1346	Poplatek za povolení k vjezdu	4 000	4 000	2 840	71,0	71,0
			134 Místní poplatky z vybíraných činností a služeb	220 990	223 896	244 113	110,5	109,0
5800	135	1353	Příjmy za zkoušky OZ od žadatelů o řid. oprávnění	4 500	4 500	3 773	83,8	83,8
4200	135	1356	Příjmy úhrad za dobývání nerostů a geologické práce			133		
5800	135	1359	Ostatní odvody z vybraných činností a služeb			-131		
			135 Ostatní odvody z vybraných činností a služeb	4 500	4 500	3 775	83,9	83,9
1700	136	1361	Správní poplatky	20	20	14	70,0	70,0
3200	136	1361	Správní poplatky	620	620	523	84,4	84,4
3800	136	1361	Správní poplatky	15 660	15 660	20 353	130,0	130,0
3900	136	1361	Správní poplatky	5	5	2	40,0	40,0
4200	136	1361	Správní poplatky	5	5	2	40,0	40,0
4300	136	1361	Správní poplatky	300	300	420	140,0	140,0
5400	136	1361	Správní poplatky	750	750	701	93,5	93,5
5800	136	1361	Správní poplatky	45 000	45 000	50 815	112,9	112,9
6300	136	1361	Správní poplatky			1		
6500	136	1361	Správní poplatky	6 000	6 000	7 476	124,6	124,6
7100	136	1361	Správní poplatky	2	2	3	150,0	150,0
			136 Správní poplatky	68 362	68 362	80 310	117,5	117,5
1700	138	1381	Daň z hazardních her	20 000	20 000	45 230	226,2	226,2
1700	138	1382	Zrušený odvod z loterií apod. her kromě z VHP	8 000	8 000	12 676	158,5	158,5
1700	138	1383	Zrušený odvod z výherních hracích přístrojů	2 000	2 000	3 182	159,1	159,1
			138 Daně, poplatky a jiná obdobná peněžítá plnění v oblasti hazardních her	30 000	30 000	61 088	203,6	203,6
1700	151	1511	Daň z nemovitých věcí	230 000	230 000	245 106	106,6	106,6
			151 Daně z majetku	230 000	230 000	245 106	106,6	106,6
			Daňové příjmy města celkem	8 474 385	8 359 709	9 432 092	111,3	112,8

Plnění rozpočtu nedaňových příjmů města k 31.12.2017 (v tis. Kč)

ORJ	§	Název §	Seskup.	Pol.	Název položky	SR 2017	UR k 31.12.2017	Skut. k 31.12.2017	% S/SR	% S/UR
Příjmy z vlastní činnosti										
3200	6171	Činnost místní správy	211	2111	Příjmy z poskytování služeb a výrobků	3	3	1	33,3	33,3
3900	6211	Archivní činnost	211	2111	Příjmy z poskytování služeb a výrobků	30	30	44	146,7	146,7
4200	3632	Pohřebnictví	211	2111	Příjmy z poskytování služeb a výrobků	11 000	11 000	11 762	106,9	106,9
5300	6171	Činnost místní správy	211	2111	Příjmy z poskytování služeb a výrobků	1	1	1	100,0	100,0
5400	2219	Ostatní záležitosti pozemních komunikací	211	2111	Příjmy z poskytování služeb a výrobků	49 000	49 000	51 724	105,6	105,6
6600	3612	Bytové hospodářství	211	2111	Příjmy z poskytování služeb a výrobků	1 300	1 300	1 228	94,5	94,5
6600	3639	Komunální služby a územní rozvoj	211	2111	Příjmy z poskytování služeb a výrobků	2 100	2 100	2 346	111,7	111,7
6600	6171	Činnost místní správy	211	2111	Příjmy z poskytování služeb a výrobků	1 000	1 000	1 190	119,0	119,0
6700	3113	Základní školy	211	2111	Příjmy z poskytování služeb a výrobků	60	60	39	65,0	65,0
6700	3419	Ostatní tělovýchovná činnost	211	2111	Příjmy z poskytování služeb a výrobků			1		
7200	4341	Sociální pomoc osobám v hmotné nouzi	211	2111	Příjmy z poskytování služeb a výrobků	4 330	4 330	4 207	97,2	97,2
8200	1014	Ozdrav. hosp. zvířat, plodin a zvl. veterinár. péče	211	2111	Příjmy z poskytování služeb a výrobků	320	320	275	85,9	85,9
8200	5311	Bezpečnost a veřejný pořádek	211	2111	Příjmy z poskytování služeb a výrobků	1 800	1 800	1 965	109,2	109,2
					211 Příjmy z vlastní činnosti celkem	70 944	70 944	74 783	105,4	105,4
Odvody přebytků organizací s přímým vztahem										
1500	3319	Ostatní záležitosti kultury	212	2122	Odvody příspěvkových organizací	1 000	1 000	1 000	100,0	100,0
6700	3113	Základní školy	212	2122	Odvody příspěvkových organizací	4 800	4 800	4 800	100,0	100,0
7100	3529	Ostatní zdr.zařízení a služby pro zdravotnictví	212	2122	Odvody příspěvkových organizací	2 497	2 497	2 497	100,0	100,0
7200	4357	Domovy	212	2122	Odvody příspěvkových organizací	2 720	2 720	2 720	100,0	100,0
7200	4374	Azylové domy, nízkoprah. denní centra a noclehárny	212	2122	Odvody příspěvkových organizací		663	663		100,0
7300	3311	Divadelní činnost	212	2122	Odvody příspěvkových organizací	84 476	88 461	88 461	104,7	100,0
7300	3312	Hudební činnost	212	2122	Odvody příspěvkových organizací	1 200	300	300	25,0	100,0
7300	3314	Činnosti knihovnické	212	2122	Odvody příspěvkových organizací	1 793	579	579	32,3	100,0
7300	3315	Činnosti muzeí a galerií	212	2122	Odvody příspěvkových organizací	7 477	7 477	7 477	100,0	100,0
7300	3317	Výstavní činnosti v kultuře	212	2122	Odvody příspěvkových organizací	1 500	1 496	1 496	99,7	100,0
7300	3319	Ostatní záležitosti kultury	212	2122	Odvody příspěvkových organizací	3 221	5 747	5 747	178,4	100,0
					212 Odvody přebytků organizací s přímým vztahem celkem	110 684	115 740	115 740	104,6	100,0
Příjmy z pronájmu majetku										
4200	3632	Pohřebnictví	213	2131	Příjmy z pronájmu pozemků	79	79	79	100,0	100,0
4200	3745	Péče o vzhled obcí a veřejnou zeleň	213	2131	Příjmy z pronájmu pozemků	118	118	119	100,8	100,8
6200	3612	Bytové hospodářství	213	2131	Příjmy z pronájmu pozemků	128	128	78	60,9	60,9
6600	3639	Komunální služby a územní rozvoj	213	2131	Příjmy z pronájmu pozemků	47 000	47 000	46 681	99,3	99,3
1700	6171	Činnost místní správy	213	2132	Příjmy z pronájmu ost. nemovitostí a jejich částí			6		
3200	6171	Činnost místní správy	213	2132	Příjmy z pronájmu ost. nemovitostí a jejich částí	38	38	89	234,2	234,2
4200	3745	Péče o vzhled obcí a veřejnou zeleň	213	2132	Příjmy z pronájmu ost. nemovitostí a jejich částí	142	142	53	37,3	37,3
4300	1031	Pěstební činnost	213	2132	Příjmy z pronájmu ost. nemovitostí a jejich částí	8 500	8 500	8 473	99,7	99,7
5400	2219	Ostatní záležitosti pozemních komunikací	213	2132	Příjmy z pronájmu ost. nemovitostí a jejich částí	2 200	2 200	3 169	144,0	144,0
5400	2229	Ostatní záležitosti v silniční dopravě	213	2132	Příjmy z pronájmu ost. nemovitostí a jejich částí	7	7	6	85,7	85,7
6200	3612	Bytové hospodářství	213	2132	Příjmy z pronájmu ost. nemovitostí a jejich částí	4 800	4 800	5 083	105,9	105,9
6600	3612	Bytové hospodářství	213	2132	Příjmy z pronájmu ost. nemovitostí a jejich částí	40 000	40 000	44 067	110,2	110,2
6600	3639	Komunální služby a územní rozvoj	213	2132	Příjmy z pronájmu ost. nemovitostí a jejich částí	60 000	60 000	41 455	69,1	69,1
6600	6171	Činnost místní správy	213	2132	Příjmy z pronájmu ost. nemovitostí a jejich částí	5 700	5 700	5 558	97,5	97,5
6700	3113	Základní školy	213	2132	Příjmy z pronájmu ost. nemovitostí a jejich částí	737	737	849	115,2	115,2
6700	3412	Sportovní zařízení v majetku obce	213	2132	Příjmy z pronájmu ost. nemovitostí a jejich částí	1 117	1 117	1 341	120,1	120,1

Plnění rozpočtu nedaňových příjmů města k 31.12.2017 (v tis. Kč)

ORJ	§	Název §	Seskup.	Pol.	Název položky	SR 2017	UR k 31.12.2017	Skut. k 31.12.2017	% S/SR	% S/UR
7100	3511	Všeobecná ambulantní péče	213	2132	Příjmy z pronájmu ost. nemovitostí a jejich částí	7 876	7 876	8 507	108,0	108,0
7200	3639	Komunální služby a územní rozvoj	213	2132	Příjmy z pronájmu ost. nemovitostí a jejich částí	88	88	89	101,1	101,1
7200	4341	Sociální pomoc osobám v hmotné nouzi	213	2132	Příjmy z pronájmu ost. nemovitostí a jejich částí			14		
7200	4350	Domovy pro seniory	213	2132	Příjmy z pronájmu ost. nemovitostí a jejich částí	50	50	50	100,0	100,0
7300	3311	Divadelní činnost	213	2132	Příjmy z pronájmu ost. nemovitostí a jejich částí	2 557	2 561	2 181	85,3	85,2
7300	3314	Činnosti knihovnické	213	2132	Příjmy z pronájmu ost. nemovitostí a jejich částí	1 650	1 424	1 455	88,2	102,2
7300	3315	Činnosti muzeí a galerií	213	2132	Příjmy z pronájmu ost. nemovitostí a jejich částí	570	525	505	88,6	96,2
7300	3317	Výstavní činnosti v kultuře	213	2132	Příjmy z pronájmu ost. nemovitostí a jejich částí	1 463	1 473	1 586	108,4	107,7
7300	3319	Ostatní záležitosti kultury	213	2132	Příjmy z pronájmu ost. nemovitostí a jejich částí	580	247	246	42,4	99,6
8200	5311	Bezpečnost a veřejný pořádek	213	2132	Příjmy z pronájmu ost. nemovitostí a jejich částí	420	420	477	113,6	113,6
					213 Příjmy z pronájmu majetku celkem	185 820	185 230	172 216	92,7	93,0
Výnosy z finančního majetku										
1700	6310	Obecné příjmy a výdaje z finančních operací	214	2141	Příjmy z úroků	4 200	4 200	5 787	137,8	137,8
5600	2212	Silnice	214	2141	Příjmy z úroků			11		
6200	3612	Bytové hospodářství	214	2141	Příjmy z úroků	208	208	1 045	502,4	502,4
6200	3619	Programy rozvoje bydlení a byt. hosp. j.n.	214	2141	Příjmy z úroků	935	935	815	87,2	87,2
8200	6310	Obecné příjmy a výdaje z finančních operací	214	2141	Příjmy z úroků			1		
1700	6310	Obecné příjmy a výdaje z finančních operací	214	2142	Příjmy z podílů na zisku a dividend	50 000	50 000	40 602	81,2	81,2
1700	6310	Obecné příjmy a výdaje z finančních operací	214	2143	Kursově rozdíly v příjmech			19		
					214 Výnosy z finančního majetku celkem	55 343	55 343	48 280	87,2	87,2
Přijaté sankční platby										
1600	3809	Ostatní výzkum a vývoj	221	2212	Sankční platby, přijaté od jiných subjektů			2		
3200	6171	Činnost místní správy	221	2212	Sankční platby, přijaté od jiných subjektů	40	40	66	165,0	165,0
3800	6171	Činnost místní správy	221	2212	Sankční platby, přijaté od jiných subjektů	900	900	734	81,6	81,6
4200	3745	Péče o vzhled obcí a veřejnou zeleň	221	2212	Sankční platby, přijaté od jiných subjektů			1		
4200	3769	Ostatní správa v ochraně životního prostředí	221	2212	Sankční platby, přijaté od jiných subjektů	400	400	875	218,8	218,8
4300	1037	Celospolečenské funkce lesů	221	2212	Sankční platby, přijaté od jiných subjektů			20		
4300	2399	Ostatní záležitosti vodního hospodářství	221	2212	Sankční platby, přijaté od jiných subjektů	100	100	130	130,0	130,0
5400	2219	Ostatní záležitosti pozemních komunikací	221	2212	Sankční platby, přijaté od jiných subjektů	700	700	685	97,9	97,9
5600	2212	Silnice	221	2212	Sankční platby, přijaté od jiných subjektů			106		
5600	2310	Pitná voda	221	2212	Sankční platby, přijaté od jiných subjektů			146		
5600	2321	Odvádění a čištění odpadních vod a nakládání s kaly	221	2212	Sankční platby, přijaté od jiných subjektů			653		
5600	2329	Odvádění a čištění o odpadních vod j. n.	221	2212	Sankční platby, přijaté od jiných subjektů			5		
5600	3111	Mateřské školy	221	2212	Sankční platby, přijaté od jiných subjektů		128	1 403		1 096,1
5600	3113	Základní školy	221	2212	Sankční platby, přijaté od jiných subjektů			90		
5600	3311	Divadelní činnost	221	2212	Sankční platby, přijaté od jiných subjektů			5 432		
5600	3392	Zájmová činnost v kultuře	221	2212	Sankční platby, přijaté od jiných subjektů			10		
5600	3523	Odborné léčebné ústavy	221	2212	Sankční platby, přijaté od jiných subjektů			9 900		
5600	3639	Komunální služby a územní rozvoj	221	2212	Sankční platby, přijaté od jiných subjektů			17		
5600	6171	Činnost místní správy	221	2212	Sankční platby, přijaté od jiných subjektů		44	44		100,0
5800	2219	Ostatní záležitosti pozemních komunikací	221	2212	Sankční platby, přijaté od jiných subjektů	15 000	15 000	21 298	142,0	142,0
5900	3745	Péče o vzhled obcí a veřejnou zeleň	221	2212	Sankční platby, přijaté od jiných subjektů		141	141		100,0
6300	3639	Komunální služby a územní rozvoj	221	2212	Sankční platby, přijaté od jiných subjektů	133	133	11 870	8 924,8	8 924,8
6500	6171	Činnost místní správy	221	2212	Sankční platby, přijaté od jiných subjektů	1 600	1 600	1 404	87,8	87,8
6700	3412	Sportovní zařízení v majetku obce	221	2212	Sankční platby, přijaté od jiných subjektů			1		

Plnění rozpočtu nedaňových příjmů města k 31.12.2017 (v tis. Kč)

ORJ	§	Název §	Seskup.	Pol.	Název položky	SR 2017	UR k 31.12.2017	Skut. k 31.12.2017	% S/SR	% S/UR
5400	2271	Ostatní dráhy	232	2324	Přijaté nekapitálové příspěvky a náhrady			208		
5600	3523	Odborné léčebné ústavy	232	2324	Přijaté nekapitálové příspěvky a náhrady			1 109		
5600	3639	Komunální služby a územní rozvoj	232	2324	Přijaté nekapitálové příspěvky a náhrady			18		
5800	2219	Ostatní záležitosti pozemních komunikací	232	2324	Přijaté nekapitálové příspěvky a náhrady	1 000	1 000	2 330	233,0	233,0
5900	3745	Péče o vzhled obcí a veřejnou zeleň	232	2324	Přijaté nekapitálové příspěvky a náhrady			2		
6300	3639	Komunální služby a územní rozvoj	232	2324	Přijaté nekapitálové příspěvky a náhrady	2 500	2 500	6 465	258,6	258,6
6500	6171	Činnost místní správy	232	2324	Přijaté nekapitálové příspěvky a náhrady	150	150	259	172,7	172,7
6600	3612	Bytové hospodářství	232	2324	Přijaté nekapitálové příspěvky a náhrady	11 000	11 000	14 754	134,1	134,1
6600	3639	Komunální služby a územní rozvoj	232	2324	Přijaté nekapitálové příspěvky a náhrady	6 800	6 800	8 586	126,3	126,3
6600	4341	Sociální pomoc osobám v hmotné nouzi	232	2324	Přijaté nekapitálové příspěvky a náhrady			99		
6600	6171	Činnost místní správy	232	2324	Přijaté nekapitálové příspěvky a náhrady	5 000	5 000	5 362	107,2	107,2
6700	3419	Ostatní tělovýchovná činnost	232	2324	Přijaté nekapitálové příspěvky a náhrady		708	711		100,4
6700	6171	Činnost místní správy	232	2324	Přijaté nekapitálové příspěvky a náhrady			2		
7200	4341	Sociální pomoc osobám v hmotné nouzi	232	2324	Přijaté nekapitálové příspěvky a náhrady			20		
7300	3326	Požizování, zachování a obnova kult. hodnot	232	2324	Přijaté nekapitálové příspěvky a náhrady			9		
7300	6171	Činnost místní správy	232	2324	Přijaté nekapitálové příspěvky a náhrady			4		
7500	3322	Zachování a obnova kulturních památek	232	2324	Přijaté nekapitálové příspěvky a náhrady	5	5			
8200	1014	Ozdrav. hosp. zvířat, plodin a zvl. veterinár. péče	232	2324	Přijaté nekapitálové příspěvky a náhrady			7		
8200	5311	Bezpečnost a veřejný pořádek	232	2324	Přijaté nekapitálové příspěvky a náhrady	45	45	399	886,7	886,7
1700	6399	Ostatní finanční operace	232	2328	Neidentifikované příjmy			140		
5400	2219	Ostatní záležitosti pozemních komunikací	232	2328	Neidentifikované příjmy			13		
6600	6399	Ostatní finanční operace	232	2328	Neidentifikované příjmy			105		
1700	2329	Odvádění a čištění o odpadních vod j. n.	232	2329	Ostatní nedaňové příjmy j. n.			1 786		
1700	6171	Činnost místní správy	232	2329	Ostatní nedaňové příjmy j. n.	100	100	208	208,0	208,0
3200	6171	Činnost místní správy	232	2329	Ostatní nedaňové příjmy j. n.	2	2	4	200,0	200,0
4200	6171	Činnost místní správy	232	2329	Ostatní nedaňové příjmy j. n.	1	1	6	600,0	600,0
4300	1032	Podpora ostatních produkčních činností	232	2329	Ostatní nedaňové příjmy j. n.	230	230	229	99,6	99,6
5600	3111	Mateřské školy	232	2329	Ostatní nedaňové příjmy j. n.			140		
5600	3231	Základní umělecké školy	232	2329	Ostatní nedaňové příjmy j. n.			40		
5600	3523	Odborné léčebné ústavy	232	2329	Ostatní nedaňové příjmy j. n.			740		
6200	3612	Bytové hospodářství	232	2329	Ostatní nedaňové příjmy j. n.			125		
6300	3639	Komunální služby a územní rozvoj	232	2329	Ostatní nedaňové příjmy j. n.	50	50	109	218,0	218,0
6600	3612	Bytové hospodářství	232	2329	Ostatní nedaňové příjmy j. n.			204		
6600	3639	Komunální služby a územní rozvoj	232	2329	Ostatní nedaňové příjmy j. n.			226		
6700	3419	Ostatní tělovýchovná činnost	232	2329	Ostatní nedaňové příjmy j. n.			24		
7100	6171	Činnost místní správy	232	2329	Ostatní nedaňové příjmy j. n.	50	50	64	128,0	128,0
7200	4341	Sociální pomoc osobám v hmotné nouzi	232	2329	Ostatní nedaňové příjmy j. n.			4		
7200	6171	Činnost místní správy	232	2329	Ostatní nedaňové příjmy j. n.			55		
8200	1014	Ozdrav. hosp. zvířat, plodin a zvl. veterinár. péče	232	2329	Ostatní nedaňové příjmy j. n.	200	200	176	88,0	88,0
8200	5311	Bezpečnost a veřejný pořádek	232	2329	Ostatní nedaňové příjmy j. n.			10		
4200	2119	Ostatní záležitosti těžebního průmyslu a energetiky	234	2343	Příjmy z úhrad dobývacího prostoru a vydob. nerostů	150	150	103	68,7	68,7
					232 a 234 Ostatní nedaňové příjmy celkem	53 347	57 223	84 585	158,6	147,8
Splátky půjčených prostředků od podnikatelských subjektů										
6200			241	2412	Splátky půjček od podn. subjektů - právnických osob	876	876	875	99,9	99,9
					241 Splátky půjč. prostředků od podnikatelských subjektů celkem	876	876	875	99,9	99,9

Plnění rozpočtu nedaňových příjmů města k 31.12.2017 (v tis. Kč)

ORJ	§	Název §	Seskup.	Pol.	Název položky	SR 2017	UR k 31.12.2017	Skut. k 31.12.2017	% S/SR	% S/UR
Splátky půjčených prostředků od o.p.s. a podobných subjektů										
5900			242	2420		1 336		4 500	336,8	
			242 Splátky půjč. prostředků od o.p.s. a podobných subjektů celkem			1 336		4 500	336,8	
Splátky půjčených prostředků od zřízených a podobných subjektů										
4200			245	2451	Splátky půjčených prostředků od přísp. organizací			1 480		
7100			245	2451	Splátky půjčených prostředků od přísp. organizací	20 000	20 000			
			245 Splátky půjč. prostředků od zřízených apod. subjektů celkem			20 000	20 000	1 480	7,4	7,4
Splátky půjčených prostředků od obyvatelstva										
6200			246	2460	Splátky půjčených prostředků od obyvatelstva	9 870	9 870	8 847	89,6	89,6
7200			246	2460	Splátky půjčených prostředků od obyvatelstva	50	50	42	84,0	84,0
			246 Splátky půjčených prostředků od obyvatelstva celkem			9 920	9 920	8 889	89,6	89,6
			Nedaňové příjmy města celkem			556 595	568 685	630 040	113,2	110,8

Plnění rozpočtu kapitálových příjmů města k 31.12.2017 (v tis. Kč)

ORJ	§	Název §	Seskup.	Pol.	Název položky	SR 2017	UR k 31.12.2017	Skut. k 31.12.2017	% S/SR	% S/UR
Příjmy z prodeje dlouhodobého majetku										
5600	2212	Silnice	311	3111	Příjmy z prodeje pozemků			98		
6200	3612	Bytové hospodářství	311	3111	Příjmy z prodeje pozemků	2 700	2 700	17 919	663,7	663,7
6300	3639	Komunální služby a územní rozvoj	311	3111	Příjmy z prodeje pozemků	45 000	45 000	106 458	236,6	236,6
4300	3639	Komunální služby a územní rozvoj	311	3112	Příjmy z prodeje ost. nemovitostí a jejich částí	100	100			
5600	2212	Silnice	311	3112	Příjmy z prodeje ost. nemovitostí a jejich částí			2 000		
6200	3612	Bytové hospodářství	311	3112	Příjmy z prodeje ost. nemovitostí a jejich částí	350 000	350 000	86 474	24,7	24,7
6300	3639	Komunální služby a územní rozvoj	311	3112	Příjmy z prodeje ost. nemovitostí a jejich částí	30 000	30 000	32 390	108,0	108,0
3200	6171	Činnost místní správy	311	3113	Příjmy z prodeje ostatního hm. dlouhod. majetku		140	140		100,0
8200	5311	Bezpečnost a veřejný pořádek	311	3113	Příjmy z prodeje ostatního hm. dlouhod. majetku	300	300	167	55,7	55,7
			311 Příjmy z prodeje dlouhodobého majetku celkem			428 100	428 240	245 646	57,4	57,4
			Kapitálové příjmy města celkem			428 100	428 240	245 646	57,4	57,4

Transfery přijaté městem k 31.12.2017 (v tis. Kč)

ORJ	§	Název §	Seskup.	Pol.	Název položky	SR 2017	UR k 31.12.2017	Skut. k 31.12.2017	% S/SR	% S/UR
1700			41	4112	Neinv. přij. transfery v rámci souhrn. dot. vztahu	165 186	165 186	165 186	100,0	100,0
1700			41	4116	Ostatní neinvestiční transfery přijaté ze SR		126 092	126 092		100,0
6700			41	4116	Ostatní neinvestiční transfery přijaté ze SR		66 451	66 451		100,0
8200			41	4121	Neinvestiční přijaté transfery od obcí	50	50	16	32,0	32,0
1700			41	4122	Neinvestiční přijaté transfery od krajů		207 175	207 175		100,0
6700			41	4122	Neinvestiční přijaté transfery od krajů		2 597	2 597		100,0
1700	6330	Převody vl. fondům v rozpočtech úz. úrovně	41	4131	Převody z vlastních fondů hospodářské činnosti	709 184	851 695	792 695	111,8	93,1
3200	6330	Převody vl. fondům v rozpočtech úz. úrovně	41	4131	Převody z vlastních fondů hospodářské činnosti		70	67		95,7
3200	6330	Převody vl. fondům v rozpočtech úz. úrovně	41	4132	Převody z ostatních vlastních fondů			6 248		
8200	6330	Převody vl. fondům v rozpočtech úz. úrovně	41	4132	Převody z ostatních vlastních fondů		15 468	15 468		100,0
1700	6330	Převody vl. fondům v rozpočtech úz. úrovně	41	4137	Převody mezi statutárními městy a jejich MČ		22 670	22 669		100,0
5600	6330	Převody vl. fondům v rozpočtech úz. úrovně	41	4137	Převody mezi statutárními městy a jejich MČ		4 270	4 270		100,0
5900	6330	Převody vl. fondům v rozpočtech úz. úrovně	41	4137	Převody mezi statutárními městy a jejich MČ		18 840	18 839		100,0
6200	6330	Převody vl. fondům v rozpočtech úz. úrovně	41	4137	Převody mezi statutárními městy a jejich MČ	12 938	12 938	12 939	100,0	100,0
6700	6330	Převody vl. fondům v rozpočtech úz. úrovně	41	4137	Převody mezi statutárními městy a jejich MČ		15 383	15 383		100,0
1700			41	4152	Neinv. přijaté transfery od mezinárodních institucí		3 703	4 115		111,1
8200			41	4152	Neinv. přijaté transfery od mezinárodních institucí		269	269		100,0
					41 Neinvestiční přijaté transfery	887 358	1 512 857	1 460 479	164,6	96,5
1700			42	4213	Investiční přijaté transfery ze státních fondů		170	170		100,0
1700			42	4216	Ost. investiční transfery přijaté ze státního rozpočtu		12 777	12 777		100,0
1700			42	4232	Investiční přijaté transfery od mezinár. institucí		698	1 943		278,4
					42 Investiční přijaté transfery		13 645	14 890		109,1
					Transfery přijaté městem celkem	887 358	1 526 502	1 475 369	166,3	96,7

ČERPÁNÍ ROZPOČTU BĚŽNÝCH VÝDAJŮ MĚSTA - POLOŽKOVÉ K 31.12.2017 (v tis. Kč)

Položka	SR 2017	UR 2017	SK 2017	SK-UR	SK/UR
5011 - Platy zaměstnanců v pracovním poměru	681 806	729 921	695 274	-34 647	95,3%
5019 - Ostatní platy	430	430	76	-354	17,8%
5021 - Ostatní osobní výdaje	9 383	32 762	27 191	-5 571	83,0%
5023 - Odměny členů zastupitelstva obcí a krajů	18 846	18 846	17 200	-1 646	91,3%
5024 - Odstupné	750	750	546	-204	72,7%
5031 - Povinné pojistné na soc. zabezp. a přísp. na stát. pol. zaměstnanosti	177 698	193 243	181 530	-11 713	93,9%
5032 - Povinné pojistné na veřejné zdravotní pojištění	64 734	70 546	65 891	-4 655	93,4%
5038 - Povinné pojistné na úrazové pojištění	2 881	2 964	2 923	-41	98,6%
5039 - Ostatní povinné pojistné placené zaměstnavatelem	81	81	6	-75	6,8%
5041 - Odměny za užití duševního vlastnictví	83	110	44	-66	40,4%
5122 - Podlimitní věcná břemena		289	234	-54	81,1%
5131 - Potraviny	480	380	349	-31	91,7%
5132 - Ochranné pomůcky	260	410	183	-227	44,7%
5133 - Léky a zdravotnický materiál	1 159	1 159	646	-513	55,8%
5134 - Prádlo, oděv a obuv	6 516	7 241	7 039	-202	97,2%
5136 - Knihy, učební pomůcky a tisk	1 009	1 027	754	-273	73,5%
5137 - Drobný hmotný dlouhodobý majetek	21 058	24 783	21 381	-3 402	86,3%
5139 - Nákup materiálu j.n.	21 534	25 360	20 172	-5 188	79,5%
5141 - Úroky vlastní	25 000	25 000	11 749	-13 251	47,0%
5142 - Kursové rozdíly ve výdajích	200	200	73	-127	36,5%
5147 - Úrokové výdaje na finanční deriváty kromě k vlastním dluhopisům	45 000	45 000	38 610	-6 390	85,8%
5148 - Neúrokové výdaje na finanční deriváty kromě k vlastním dluhopisům	150 000	150 000		-150 000	
5151 - Studená voda	10 089	10 103	9 718	-385	96,2%
5152 - Teplo	28 694	28 882	26 761	-2 121	92,7%
5153 - Plyn	6 798	6 470	5 059	-1 411	78,2%
5154 - Elektrická energie	21 374	21 336	18 507	-2 829	86,7%
5156 - Pohonné hmoty a maziva	6 405	6 131	5 362	-769	87,5%
5157 - Teplá voda	10	10	8	-2	84,0%
5161 - Poštovní služby	4 756	4 756	4 497	-259	94,6%
5162 - Služby telekomunikací a radiokomunikací	5 791	5 804	4 263	-1 541	73,5%
5163 - Služby peněžních ústavů	5 290	5 447	4 799	-648	88,1%
5164 - Nájemné	10 707	12 052	10 688	-1 364	88,7%
5166 - Konzultační, poradenské a právní služby	118 023	87 295	50 620	-36 675	58,0%
5167 - Služby školení a vzdělávání	8 477	9 896	6 088	-3 807	61,5%
5168 - Zpracování dat a služby související s informačními a komunikačními tech	189 909	191 631	170 930	-20 700	89,2%
5169 - Nákup ostatních služeb	928 640	959 513	890 866	-68 647	92,8%
5171 - Opravy a udržování	517 027	582 646	560 611	-22 035	96,2%
5172 - Programové vybavení	900	661	266	-395	40,3%
5173 - Cestovné (tuzemské i zahraniční)	7 189	8 886	6 625	-2 261	74,6%
5175 - Pohoštění	4 724	6 133	4 480	-1 653	73,0%
5176 - Účastnické poplatky na konference	500	525	399	-126	75,9%
5179 - Ostatní nákupy jinde nezařazené	5 322	7 357	5 465	-1 892	74,3%
5189 - Ostatní poskytované zálohy a jistiny			2	2	
5191 - Zaplacené sankce	2	109	102	-7	93,7%
5192 - Poskytnuté neinvestiční příspěvky a náhrady (část)	14 883	16 498	12 348	-4 150	74,8%
5193 - Výdaje na dopravní územní obslužnost	1 750 000	1 750 000	1 721 273	-28 727	98,4%
5194 - Věcné dary	2 147	3 604	2 315	-1 289	64,2%
5199 - Ostatní výdaje související s neinvestičními nákupy	590	590	527	-63	89,3%
5212 - Neinvestiční transfery nefin. podnikatelským subj. - fyz. osobám		1 764	1 744	-21	98,8%
5213 - Neinvestiční transfery nefin. podnikatelským subj. - práv. osobám	54 147	112 910	110 544	-2 366	97,9%
5219 - Ostatní neinvestiční transfery podnikatelským subjektům	3 290	4 575	1 809	-2 766	39,5%
5221 - Neinvestiční transfery obecně prospěšným společnostem	11 330	30 226	30 151	-75	99,8%

ČERPÁNÍ ROZPOČTU BĚŽNÝCH VÝDAJŮ MĚSTA - POLOŽKOVÉ K 31.12.2017 (v tis. Kč)

Položka	SR 2017	UR 2017	SK 2017	SK-UR	SK/UR
5222 - Neinvestiční transfery spolkům	293 047	246 164	243 539	-2 625	98,9%
5223 - Neinvestiční transfery církvím a náboženským společnostem	3 010	23 791	23 740	-51	99,8%
5225 - Neinvestiční transfery společenstvím vlastníků jednotek	77 000	102 000	101 969	-31	100,0%
5229 - Ostatní neinvestiční transfery neziskovým a podobným organizacím	58 973	69 374	63 730	-5 644	91,9%
5319 - Ostatní neinvestiční transfery jiným veřejným rozpočtům	5 000	6 055	6 051	-4	99,9%
5323 - Neinvestiční transfery krajům	14 000	14 000	14 000		100,0%
5329 - Ostatní neinvestiční transfery veřejným rozpočtům územní úrovně	1 659	1 714	1 712	-2	99,9%
5331 - Neinvestiční příspěvky zřízeným příspěvkovým organizacím	1 513 860	1 636 691	1 635 622	-1 069	99,9%
5332 - Neinvestiční transfery vysokým školám	1 000	7 776	4 614	-3 162	59,3%
5334 - Neinvestiční transfery veřejným výzkumným institucím		80	80		100,0%
5336 - Neinvestiční transfery zřízeným příspěvkovým organizacím		326 231	326 231	-1	100,0%
5339 - Neinvestiční transfery cizím příspěvkovým organizacím	10 677	12 798	12 712	-86	99,3%
5341 - Převody vlastním fondům hospodářské (podnikatelské) činnosti	32 050	2 050	21	-2 029	1,0%
5347 - Převody mezi statutárními městy a jejich městskými částmi	1 367 069	1 926 910	1 917 051	-9 859	99,5%
5361 - Nákup kolků	1 363	1 279	1 012	-267	79,1%
5362 - Platby daní a poplatků státnímu rozpočtu	8 466	6 301	1 831	-4 470	29,1%
5363 - Úhrady sankcí jiným rozpočtům		1 566	1 563	-3	99,8%
5364 - Vratky veřejným rozpočtům ústřední úrovně transferů poskytnutých v minulých rozpočtových obdobích		1 729	1 729		100,0%
5365 - Platby daní a poplatků krajům, obcím a státním fondům	350 031	218 258	218 237	-21	100,0%
5366 - Výdaje z finančního vypořádání min. let mezi krajem a obcemi a DSO		2 371	2 371		100,0%
5424 - Náhrady mezd v době nemoci	3 613	3 617	3 224	-393	89,1%
5429 - Ostatní náhrady placené obyvatelstvu	503	503	28	-475	5,5%
5492 - Dary obyvatelstvu	355	355	276	-79	77,7%
5493 - Účelové neinvestiční transfery fyzickým osobám	103 020	80 612	48 645	-31 967	60,3%
5494 - Neinvestiční transfery obyvatelstvu nemající charakter daru	105	132	123	-9	93,6%
5499 - Ostatní neinvestiční transfery obyvatelstvu	14 431	18 254	10 725	-7 528	58,8%
5511 - Neinvestiční transfery mezinárodním organizacím	874	874	835	-39	95,5%
5531 - Peněžní dary do zahraničí		307	307		100,0%
5542 - Členské příspěvky mezinárodním NGO		42		-42	
5613 - Neinvestiční půjčené prostředky nefin. podnikat. subj. - práv. osobám	15 000	3 275		-3 275	
5622 - Neinvestiční půjčené prostředky spolkům		85	85		100,0%
5651 - Neinvestiční půjčené prostředky zřízeným příspěvkovým organizacím	20 000	20 109	109	-20 000	0,5%
5660 - Neinvestiční půjčené prostředky obyvatelstvu	30 000	19 526	6 861	-12 665	35,1%
5901 - Nespecifikované rezervy	39 917	30 584		-30 584	
5909 - Ostatní neinvestiční výdaje jinde nezařazené	512 567	214 159	52 136	-162 023	24,3%
Celkový součet	9 423 512	10 205 882	9 459 870	-746 012	92,7%

Čerpání rozpočtu běžných výdajů města k 31.12.2017 (v tis. Kč)

ORJ	§	Název paragrafu	SR 2017	UR k 31.12.2017	Sk k 31.12.2017	% Sk/SR	%Sk/UR
Kancelář náměstka primátora pro oblast Smart city							
1500	2141	Vnitřní obchod		2 000			
1500	3313	Filmová tvorba, distribuce, kina	1 000				
1500	3319	Ostatní záležitosti kultury	16 143	16 560	16 560	102,6	100,0
1500	3636	Územní rozvoj	19 561	21 961	5 132	26,2	23,4
1500	3809	Ostatní výzkum a vývoj	48 350	55 900	47 988	99,3	85,8
1500	6171	Činnost místní správy		1 327	722		54,4
1500 Celkem			87 054	97 748	70 402	80,9	72,0
Kancelář marketingu a zahraničních vztahů							
1600	2143	Cestovní ruch	30 153	48 816	47 424	157,3	97,1
1600	3349	Ostatní záležitosti sdělovacích prostředků	21 907	41 407	35 154	160,5	84,9
1600	3636	Územní rozvoj	9 935	9 985	4 491	45,2	45,0
1600	3809	Ostatní výzkum a vývoj	3 500	3 500	3 500	100,0	100,0
1600 Celkem			65 495	103 708	90 569	138,3	87,3
Odbor rozpočtu a financování							
1700	3511	Všeobecná ambulantní péče	301	301	27	9,0	9,0
1700	6171	Činnost místní správy	9 085	9 085	6 707	73,8	73,8
1700	6310	Obecné příjmy a výdaje z fin. operací	221 300	221 300	51 257	23,2	23,2
1700	6330	Převody vlastním fondům v rozpočtech úz. úrovně	1 202 769	1 348 151	1 348 151	112,1	100,0
1700	6399	Finanční operace j.n.	350 000	218 218	218 218	62,3	100,0
1700	6402	Finanční vypořádání minulých let		3 332	3 331		100,0
1700	6409	Ostatní činnosti j.n.	19 879	19 747			
1700 Celkem			1 803 334	1 820 134	1 627 691	90,3	89,4
Odbor vnitřních věcí							
3200	2219	Ostatní záležitosti pozemních komunikací	255	1 730	1 667	653,7	96,4
3200	2291	Mezinárodní spolupráce v dopravě		506	371		73,3
3200	3111	Mateřské školy		20 244	15 838		78,2
3200	3113	Základní školy		7 180	6 280		87,5
3200	3119	Ostatní záležitosti základního vzdělání	2 650	5 302	3 399	128,3	64,1
3200	3319	Ostatní záležitosti kultury	250	250	113	45,2	45,2
3200	3349	Ostatní záležitosti sdělovacích prostředků	2 150	2 150	1 149	53,4	53,4
3200	3419	Ostatní tělovýchovná činnost	1	1			
3200	3429	Ostatní zájmová činnost a rekreace	110	110	77	70,0	70,0
3200	3612	Bytové hospodářství	135	135	133	98,5	98,5
3200	3635	Územní plánování	670	670			
3200	3636	Územní rozvoj	6 310	6 780	4 464	70,7	65,8
3200	4341	Sociální pomoc osobám v hmotné nouzi	870	6 761	2 786	320,2	41,2
3200	4349	Ostatní soc. péče a pomoc ost. skupinám obyvatel		206			
3200	5319	Ost. záležitosti bezpečnosti a veřejného pořádku		190	123		
3200	5511	Požární ochrana - profesionální část	5 000	5 000	5 000	100,0	100,0
3200	6112	Zastupitelstva obcí	28 515	28 515	26 026	91,3	91,3
3200	6114	Volby do Parlamentu ČR			14		
3200	6171	Činnost místní správy	656 009	702 229	680 741	103,8	96,9
3200	6223	Mezinárodní spolupráce	9 706	10 406	7 743	79,8	74,4
3200	6399	Ostatní finanční operace			3 474		
3200 Celkem			712 631	798 365	759 398	106,6	95,1
Odbor obrany							
3600	5212	Ochrana obyvatelstva	500	500	20	4,0	4,0
3600	5269	Ost. správa v oblasti hosp. opatření pro krizové stavy	200	200			
3600	5272	Činnost orgánů kriz. řízení na úz. úrovni a dalších správ. úřadů v oblasti kriz. řízení	2 500	2 500			
3600	5273	Ostatní správa v oblasti krizového řízení	100	100			
3600 Celkem			3 300	3 300	20	0,6	0,6
Archiv města Brna							
3900	6211	Archivní činnost	1 853	1 853	1 535	82,8	82,8
3900 Celkem			1 853	1 853	1 535	82,8	82,8
Odbor územního plánování a rozvoje							
4100	3635	Územní plánování	36 001	44 965	35 962	99,9	80,0
4100 Celkem			36 001	44 965	35 962	99,9	80,0
Odbor životního prostředí							
4200	2115	Úspora energie a obnovitelné zdroje	500	500	330	66,0	66,0
4200	3632	Pohřebnictví	34 248	37 531	36 354	106,1	96,9
4200	3716	Monitoring ochrany ovzduší	4 275	2 815	2 222	52,0	78,9
4200	3719	Ostatní činnosti k ochraně ovzduší	500	1 960	1 416	283,2	72,2

Čerpání rozpočtu běžných výdajů města k 31.12.2017 (v tis. Kč)

ORJ	§	Název paragrafu	SR 2017	UR k 31.12.2017	Sk k 31.12.2017	% Sk/SR	%Sk/UR
4200	3722	Sběr a svoz komunálních odpadů	163 260	163 260	161 345	98,8	98,8
4200	3725	Využívání a zneškodňování komun. odpadů	133 555	130 532	127 762	95,7	97,9
4200	3729	Ostatní nakládání s odpady	1 600	700	420	26,3	60,0
4200	3733	Monitoring půdy a podzemní vody	642	642	421	65,6	65,6
4200	3739	Ostatní ochrana půdy a spodní vody	910	910	316	34,7	34,7
4200	3741	Ochrana druhů a stanovišť	56 178	59 088	58 811	104,7	99,5
4200	3742	Chráněné části přírody	970	970	444	45,8	45,8
4200	3745	Péče o vzhled obcí a veřejnou zeleň	42 934	48 327	45 579	106,2	94,3
4200	3792	Ekologická výchova a osvěta	5 518	4 663	4 519	81,9	96,9
4200	5319	Ost. záležitosti bezpečnosti a veřejného pořádku		20	20		100,0
4200	6330	Převody vlastním fondům v rozpočtech úz. úrovně		8 723	8 721		100,0
4200	6409	Ostatní činnosti j.n.	75 000	75 000	43 384	57,8	57,8
4200 Celkem			520 090	535 641	492 064	94,6	91,9
Odbor vodního a lesního hospodářství a zemědělství							
4300	1014	Ozdravování hospodářských zvířat a plodin	50	50			
4300	1037	Celospolečenské funkce lesů	70	113	105	150,0	92,9
4300	1039	Ostatní záležitosti lesního hospodářství		284	283		99,6
4300	2310	Pitná voda	100	100			
4300	2331	Úpravy vodohosp. význ. a vodárenských toků	3 290	4 540	1 774	53,9	39,1
4300	2333	Úpravy drobných vodních toků	3 750	3 750	3 550	94,7	94,7
4300	3739	Ostatní ochrana půdy a spodní vody	250	250			
4300	3744	Protierozní a protipožární ochrana	546	646	56	10,3	8,7
4300	3745	Péče o vzhled obcí a veřejnou zeleň	13 445	13 437	12 970	96,5	96,5
4300 Celkem			21 501	23 170	18 738	87,1	80,9
Odbor městské informatiky							
5300	2291	Mezinárodní spolupráce v dopravě		56			
5300	3111	Mateřské školy		283	250		88,3
5300	3113	Základní školy		1 227	1 226		99,9
5300	3119	Ostatní záležitosti základního vzdělání	120	120			
5300	3744	Protierozní a protipožární ochrana		100			
5300	6171	Činnost místní správy	220 862	220 448	191 105	86,5	86,7
5300 Celkem			220 982	222 234	192 581	87,1	86,7
Odbor dopravy							
5400	2212	Silnice	629 843	702 533	700 118	111,2	99,7
5400	2219	Ostatní záležitosti pozemních komunikací	21 898	23 698	22 701	103,7	95,8
5400	2229	Ostatní záležitosti v silniční dopravě	1 750 000	1 750 000	1 721 273	98,4	98,4
5400	2271	Ostatní dráhy	5 466	7 466	7 424	135,8	99,4
5400	2291	Mezinárodní spolupráce v dopravě		308	231		75,0
5400	2299	Ostatní záležitosti v dopravě	9 590	9 590	9 456	98,6	98,6
5400	3636	Územní rozvoj	10 100	12 100	6 263	62,0	51,8
5400	6330	Převody vlastním fondům v rozpočtech úz. úrovně		3 000	3 000		100,0
5400 Celkem			2 426 897	2 508 695	2 470 466	101,8	98,5
Odbor investiční							
5600	2310	Pitná voda	100	100			
5600	2321	Odvádění a čištění odp.vod a nakládání s kaly	400	400	38	9,5	9,5
5600	3319	Ostatní záležitosti kultury	1 500	1 500	1 500	100,0	100,0
5600	3429	Ostatní zájmová činnost a rekreace	40	20	17	42,5	85,0
5600	3631	Veřejné osvětlení	160 208	160 208	158 894	99,2	99,2
5600	3633	Výstavba a údržba místních inženýrských sítí	18 184	18 184	18 012	99,1	99,1
5600	3636	Územní rozvoj	2 500	2 000	800	32,0	40,0
5600	3639	Komunální služby a územní rozvoj	13 446	15 736	9 372	69,7	59,6
5600	3699	Ostatní záležitosti bydlení a komunálních služeb	3 300	3 300	2 198	66,6	66,6
5600	3745	Péče o vzhled obcí a veřejnou zeleň		340	339		99,7
5600	6171	Činnost místní správy		312	175		56,1
5600	6330	Převody vlastním fondům v rozpočtech úz. úrovně		110 900	105 364		95,0
5600 Celkem			199 678	313 000	296 709	148,6	94,8
Odbor implementace evropských fondů							
5900	2219	Ostatní záležitosti pozemních komunikací	120	210	182	151,7	86,7
5900	2229	Ostatní záležitosti v silniční dopravě		150	88		58,7
5900	2271	Ostatní dráhy		103	102		99,0
5900	3111	Mateřské školy		7 029	6 075		86,4
5900	3113	Základní školy		4	4		100,0
5900	3119	Ostatní záležitosti základního vzdělání	10	48	18	180,0	37,5
5900	3314	Činnosti knihovnické		122	121		99,2
5900	3636	Územní rozvoj	2 262	2 222	24	1,1	1,1
5900	3639	Komunální služby a územní rozvoj	35 507	4 305	928	2,6	21,6

Čerpání rozpočtu běžných výdajů města k 31.12.2017 (v tis. Kč)

ORJ	§	Název paragrafu	SR 2017	UR k 31.12.2017	Sk k 31.12.2017	% Sk/SR	%Sk/UR
5900	3745	Péče o vzhled obcí a veřejnou zeleň	1 500	3 200	2 515	167,7	78,6
5900	4341	Sociální pomoc osobám v hmotné nouzi		2 143	2 099		97,9
5900	4349	Ostatní soc. péče a pomoc ost. skupinám obyvatel		725	725		100,0
5900	6171	Činnost místní správy		497			
5900	6330	Převody vlastním fondům v rozpočtech úz. úrovně		4 333	4 333		100,0
5900 Celkem			39 399	25 091	17 214	43,7	68,6
Bytový odbor							
6200	3612	Bytové hospodářství	592 918	305 894	105 444	17,8	34,5
6200	3619	Ostatní rozvoj bydlení a bytového hospodářství	45 500	23 386	7 154	15,7	30,6
6200	4341	Sociální pomoc osobám v hmotné nouzi	250	250	101	40,4	40,4
6200	6171	Činnost místní správy		711	243		34,2
6200	6330	Převody vlastním fondům v rozpočtech úz. úrovně	32 050	221 178	218 027	680,3	98,6
6200	6409	Ostatní činnosti			-2 950		
6200 Celkem			670 718	551 419	328 019	48,9	59,5
Majetkový odbor							
6300	3639	Komunální služby a územní rozvoj	27 065	38 565	28 931	106,9	75,0
6300 Celkem			27 065	38 565	28 931	106,9	75,0
Odbor správy majetku							
6600	2333	Úpravy drobných vodních toků	500	500	17	3,4	3,4
6600	3322	Zachování a obnova kulturních památek	500	500	94	18,8	18,8
6600	3612	Bytové hospodářství	40 400	42 500	30 071	74,4	70,8
6600	3639	Komunální služby a územní rozvoj	66 891	69 461	66 363	99,2	95,5
6600	4341	Soc. pomoc os. v hmot. nouzi a soc. nepříspěšným	3 573	3 773	3 331	93,2	88,3
6600	4399	Ostatní záležitosti soc.věcí a politiky zaměstnanosti		74	74		100,0
6600	6171	Činnost místní správy	72 184	78 730	68 814	95,3	87,4
6600	6211	Archivní činnost	4 129	4 359	3 133	75,9	71,9
6600 Celkem			188 177	199 897	171 897	91,3	86,0
Odbor školství, mládeže a tělovýchovy							
6700	3111	Mateřské školy	4 174	23 333	22 384	536,3	95,9
6700	3113	Základní školy	31 043	83 856	83 564	269,2	99,7
6700	3117	První stupeň základních škol	409	2 072	2 072	506,6	100,0
6700	3119	Ostatní záležitosti základního vzdělání	325	1 165	576	177,2	49,4
6700	3141	Škol. stravování při předškolním a zákl. vzdělávání	2 000				
6700	3149	Ost. zařízení související s výchovou a vzd. mládeže	1 270	1 708	1 520	119,7	89,0
6700	3233	Střediska volného času	3 300	2 100	2 050	62,1	97,6
6700	3312	Hudební činnost		4 500	4 500		100,0
6700	3412	Sportovní zařízení v majetku obce	18 016	14 566	14 452	80,2	99,2
6700	3419	Ostatní tělovýchovná činnost	231 929	250 600	250 509	108,0	100,0
6700	3421	Využití volného času dětí a mládeže	10 000	11 071	11 036	110,4	99,7
6700	6171	Činnost místní správy		22	17		77,3
6700	6330	Převody vlastním fondům v rozpočtech úz. úrovně	164 300	228 359	225 410	137,2	98,7
6700 Celkem			466 766	623 352	618 090	132,4	99,2
Odbor zdraví							
7100	3511	Všeobecná ambulantní péče	13 435	13 875	13 875	103,3	100,0
7100	3522	Ostatní nemocnice	81 739	91 985	71 985	88,1	78,3
7100	3523	Odborné léčebné ústavy	11 942	11 946	11 946	100,0	100,0
7100	3529	Ostatní ústavní péče	43 810	44 319	44 319	101,2	100,0
7100	3599	Ostatní činnost ve zdravotnictví	22 510	22 810	18 387	81,7	80,6
7100	3900	Ostatní činnosti související se službami pro obyv.	9 172	12 002	12 002	130,9	100,0
7100	6171	Činnost místní správy		792	330		41,7
7100 Celkem			182 608	197 729	172 844	94,7	87,4
Odbor sociální péče							
7200	3541	Prevence před drogami, alkoholem, nikotinem	7 055	7 055	7 055	100,0	100,0
7200	4312	Odborné sociální poradenství		5 104	5 104		100,0
7200	4324	Zařízení pro děti vyžadující okamžitou pomoc		178	108		60,7
7200	4341	Sociální pomoc osobám v hmotné nouzi	3 559	5 164	2 563	72,0	49,6
7200	4342	Soc. pomoc přistěhovalcům a vybr. etnikům	7 494	11 679	11 679	155,8	100,0
7200	4344	Sociální rehabilitace		8 137	8 137		100,0
7200	4349	Ostatní soc. péče a pomoc ost. skupinám obyvatel	6 500	7 148	4 797	73,8	67,1
7200	4350	Domovy pro seniory	198 283	294 641	294 641	148,6	100,0
7200	4351	Osobní asistence, pečovatelská služba		12 522	12 522		100,0
7200	4353	Průvodcovské a předčitatelské služby		49	49		100,0
7200	4354	Chráněné bydlení		4 019	4 019		100,0
7200	4355	Týdenní stacionáře		1 392	1 392		100,0
7200	4356	Denní stacionáře a centra denních služeb		5 427	5 427		100,0

Čerpání rozpočtu běžných výdajů města k 31.12.2017 (v tis. Kč)

ORJ	§	Název paragrafu	SR 2017	UR k 31.12.2017	Sk k 31.12.2017	% Sk/SR	%Sk/UR
7200	4357	Domovy pro osoby se zdr. postižením a domovy se zvl. režimem	36 632	104 079	104 079	284,1	100,0
7200	4359	Ostatní služby a činnosti v oblasti sociální péče	82 301	5 660	5 660	6,9	100,0
7200	4371	Raná péče a soc. aktivizační služby pro rodiny		5 291	5 291		100,0
7200	4372	Krizová pomoc		1 995	1 996		100,1
7200	4374	Azylové domy, nízkoprah. denní centra a noclehárny	83 832	95 233	95 233	113,6	100,0
7200	4375	Nízkoprahová zařízení pro děti a mládež		6 636	6 636		100,0
7200	4376	Služby následné péče, terapeutické komunity	500	2 581	2 581	516,2	100,0
7200	4378	Terénní programy		6 851	6 851		100,0
7200	4379	Ost. služby a činnosti v oblasti sociální prevence	995	4 157	4 157	417,8	100,0
7200	4399	Ostatní záležitosti soc.věcí a politiky zaměstnanosti		8 090	1 137		14,1
7200	5319	Ost. záležitosti bezpečnosti a veřejného pořádku	5 800	5 135	5 119	88,3	99,7
7200	6330	Převody vlastním fondům v rozpočtech úz. úrovně		36	36		100,0
7200 Celkem			432 951	608 259	596 269	137,7	98,0
Odbor kultury							
7300	3311	Divadelní činnost	581 256	673 704	671 727	115,6	99,7
7300	3312	Hudební činnost	91 349	109 105	108 830	119,1	99,7
7300	3313	Filmová tvorba, distribuce, kina	1 804	6 666	6 666	369,5	100,0
7300	3314	Činnosti knihovnické	66 029	69 267	69 267	104,9	100,0
7300	3315	Činnosti muzeí a galerií	60 136	66 642	66 641	110,8	100,0
7300	3316	Vydavatelská činnost	1 367	1 567	1 517	111,0	96,8
7300	3317	Výstavní činnosti v kultuře	25 353	29 529	28 899	114,0	97,9
7300	3319	Ostatní záležitosti kultury	59 089	74 720	73 131	123,8	97,9
7300	3326	Požizování, zachování a obnova kulturních hodnot	2 319	2 089	1 590	68,6	76,1
7300	3329	Ost. záležitosti ochrany památek a péče o kult. dědictví	150	150	150	100,0	100,0
7300	6171	Činnost místní správy		79	32		40,5
7300	6330	Převody vlastním fondům v rozpočtech úz. úrovně		4 030	4 030		100,0
7300 Celkem			888 852	1 037 548	1 032 480	116,2	99,5
Odbor památkové péče							
7500	3322	Zachování a obnova kulturních památek	16 210	18 285	16 542	102,0	90,5
7500	6330	Převody vlastním fondům v rozpočtech úz. úrovně		250			
7500 Celkem			16 210	18 535	16 542	102,0	89,2
Městská policie Brno							
8200	1014	Ozdrav. hosp. zvířat, plodin a zvl. veterinár. péče	12 307	12 380	10 032	81,5	81,0
8200	5311	Bezpečnost a veřejný pořádek	398 989	419 145	409 899	102,7	97,8
8200	5319	Ost. záležitosti bezpečnosti a veřejného pořádku	654	1 149	1 107	169,3	96,3
8200	6399	Ostatní finanční operace			557		
8200 Celkem			411 950	432 674	421 595	102,3	97,4
DPH - reverse charge							
8887	6399	Ostatní finanční operace			-146		
8887 Celkem					-146		
Běžné výdaje města celkem			9 423 512	10 205 882	9 459 870	100,4	92,7

ČERPÁNÍ ROZPOČTU BĚŽNÝCH VÝDAJŮ MĚSTA K 31.12.2017 (v tis. Kč)

ORJ	Paragraf - název	Položka - název	Upřesnění	SR 2017	UR 2017	SK 2017	SK - UR	SK / UR
1	1500 2141 - Vnitřní obchod	5169 - Nákup ostatních služeb		2 000	2 000		-2 000	
2	1500 2141 - Vnitřní obchod Celkem			2 000	2 000		-2 000	
3	1500 3313 - Filmová tvorba, distribuce, kina a shromažďování audiovizuálních archiválií	5901 - Nespecifikované rezervy		1 000				
4	1500 3313 - Filmová tvorba, distribuce, kina a shromažďování audiovizuálních archiválií Celkem			1 000				
5	1500 3319 - Ostatní záležitosti kultury	5331 - Neinvestiční příspěvky zřízeným příspěvkovým organizacím	HaP, p.o.	16 143	16 560	16 560		100,0%
6	1500 3319 - Ostatní záležitosti kultury Celkem			16 143	16 560	16 560		100,0%
7	1500 3636 - Územní rozvoj	5041 - Odměny za užití duševního vlastnictví			20	18	-2	91,5%
8	1500 3636 - Územní rozvoj	5137 - Drobný hmotný dlouhodobý majetek		80	80	57	-23	71,1%
9	1500 3636 - Územní rozvoj	5139 - Nákup materiálu j.n.		400	750	700	-50	93,4%
10	1500 3636 - Územní rozvoj	5139 - Nákup materiálu j.n.	FKP	3	3		-3	
11	1500 3636 - Územní rozvoj	5163 - Služby peněžních ústavů		20	20	4	-16	17,9%
12	1500 3636 - Územní rozvoj	5164 - Nájemné		30	30	26	-4	86,7%
13	1500 3636 - Územní rozvoj	5164 - Nájemné	FKP	25	25		-25	
14	1500 3636 - Územní rozvoj	5166 - Konzultační, poradenské a právní služby		6 858	6 478	665	-5 813	10,3%
15	1500 3636 - Územní rozvoj	5166 - Konzultační, poradenské a právní služby	FKP	127	127	3	-124	2,4%
16	1500 3636 - Územní rozvoj	5168 - Zpracování dat a služby související s inf. a komunikačními technologiemi		520	1 020	274	-746	26,8%
17	1500 3636 - Územní rozvoj	5169 - Nákup ostatních služeb		5 800	7 100	2 932	-4 168	41,3%
18	1500 3636 - Územní rozvoj	5169 - Nákup ostatních služeb	FKP	90	135	118	-17	87,6%
19	1500 3636 - Územní rozvoj	5175 - Pohoštění		600	600	300	-300	49,9%
20	1500 3636 - Územní rozvoj	5175 - Pohoštění	FKP	8	63	34	-29	54,0%
21	1500 3636 - Územní rozvoj	5332 - Neinvestiční transfery vysokým školám			500		-500	
22	1500 3636 - Územní rozvoj	5494 - Neinvestiční transfery obyvatelstvu nemající charakter daru			10	2	-8	18,0%
23	1500 3636 - Územní rozvoj	5901 - Nespecifikované rezervy		5 000	5 000		-5 000	
24	1500 3636 - Územní rozvoj Celkem			19 561	21 961	5 132	-16 829	23,4%
25	1500 3809 - Výzkum a vývoj odvětvově nespecifikovaný	5222 - Neinvestiční transfery spolkům		1 750	1 750	1 750		100,0%
26	1500 3809 - Výzkum a vývoj odvětvově nespecifikovaný	5229 - Ostatní neinvestiční transfery neziskovým a podobným organizacím		32 100	35 500	30 250	-5 250	85,2%
27	1500 3809 - Výzkum a vývoj odvětvově nespecifikovaný	5323 - Neinvestiční transfery krajům		14 000	14 000	14 000		100,0%
28	1500 3809 - Výzkum a vývoj odvětvově nespecifikovaný	5332 - Neinvestiční transfery vysokým školám		500	4 650	1 988	-2 662	42,8%
29	1500 3809 - Výzkum a vývoj odvětvově nespecifikovaný Celkem			48 350	55 900	47 988	-7 912	85,8%
30	1500 6171 - Činnost místní správy	5137 - Drobný hmotný dlouhodobý majetek	FKP		85	39	-46	45,7%
31	1500 6171 - Činnost místní správy	5166 - Konzultační, poradenské a právní služby	FKP		1 004	593	-411	59,1%
32	1500 6171 - Činnost místní správy	5167 - Služby školení a vzdělávání	FKP		101		-101	
33	1500 6171 - Činnost místní správy	5168 - Zpracování dat a služby související s inf. a komunikačními technologiemi	FKP		137	90	-47	65,7%
34	1500 6171 - Činnost místní správy Celkem				1 327	722	-605	54,4%
35	1500 - Kancelář náměstka primátora pro oblast Smart city Celkem			87 054	97 748	70 402	-27 346	72,0%
36	1600 2143 - Cestovní ruch	5166 - Konzultační, poradenské a právní služby		1 300	1 300	1 079	-221	83,0%
37	1600 2143 - Cestovní ruch	5169 - Nákup ostatních služeb		9 725	7 925	6 813	-1 112	86,0%
38	1600 2143 - Cestovní ruch	5175 - Pohoštění		60	260	248	-12	95,5%
39	1600 2143 - Cestovní ruch	5176 - Účastnické poplatky na konference			25	24	-1	94,2%
40	1600 2143 - Cestovní ruch	5179 - Ostatní nákupy jinde nezařazené			433	433		100,0%
41	1600 2143 - Cestovní ruch	5192 - Poskytnuté neinvestiční příspěvky a náhrady (část)		3	3		-3	
42	1600 2143 - Cestovní ruch	5229 - Ostatní neinvestiční transfery neziskovým a podobným organizacím		2 000	2 500	2 500		100,0%
43	1600 2143 - Cestovní ruch	5331 - Neinvestiční příspěvky zřízeným příspěvkovým organizacím	TIC, p.o.	17 065	36 278	36 278		100,0%
44	1600 2143 - Cestovní ruch	5336 - Neinvestiční transfery zřízeným příspěvkovým organizacím	TIC, p.o.		50	50		100,0%
45	1600 2143 - Cestovní ruch	5542 - Členské příspěvky mezinárodním NGO			42		-42	
46	1600 2143 - Cestovní ruch Celkem			30 153	48 816	47 424	-1 392	97,1%

ČERPÁNÍ ROZPOČTU BĚŽNÝCH VÝDAJŮ MĚSTA K 31.12.2017 (v tis. Kč)

ORJ	Paragraf - název	Položka - název	Upřesnění	SR 2017	UR 2017	SK 2017	SK - UR	SK / UR
47	1600 3349 - Ostatní záležitosti sdělovacích prostředků	5041 - Odměny za užití duševního vlastnictví		80	80	19	-61	24,1%
48	1600 3349 - Ostatní záležitosti sdělovacích prostředků	5139 - Nákup materiálu j.n.		2 536	3 136	2 968	-168	94,6%
49	1600 3349 - Ostatní záležitosti sdělovacích prostředků	5168 - Zpracování dat a služby související s inf. a komunikačními technologiemi			119	105	-14	88,5%
50	1600 3349 - Ostatní záležitosti sdělovacích prostředků	5169 - Nákup ostatních služeb		19 046	37 817	31 878	-5 939	84,3%
51	1600 3349 - Ostatní záležitosti sdělovacích prostředků	5194 - Věcné dary		245	255	184	-71	72,0%
52	1600 3349 - Ostatní záležitosti sdělovacích prostředků Celkem			21 907	41 407	35 154	-6 253	84,9%
53	1600 3636 - Územní rozvoj	5137 - Drobný hmotný dlouhodobý majetek	FKP		3	2	-1	67,8%
54	1600 3636 - Územní rozvoj	5139 - Nákup materiálu j.n.		335	335	160	-175	47,7%
55	1600 3636 - Územní rozvoj	5166 - Konzultační, poradenské a právní služby		4 250	2 050	230	-1 820	11,2%
56	1600 3636 - Územní rozvoj	5166 - Konzultační, poradenské a právní služby	FKP	150	150	23	-127	15,3%
57	1600 3636 - Územní rozvoj	5167 - Služby školení a vzdělávání	FKP		5	4	-1	72,6%
58	1600 3636 - Územní rozvoj	5168 - Zpracování dat a služby související s inf. a komunikačními technologiemi	FKP		31	20	-11	64,7%
59	1600 3636 - Územní rozvoj	5169 - Nákup ostatních služeb		4 500	6 700	3 895	-2 805	58,1%
60	1600 3636 - Územní rozvoj	5169 - Nákup ostatních služeb	FKP	300	252	14	-238	5,6%
61	1600 3636 - Územní rozvoj	5172 - Programové vybavení	FKP	200	50		-50	
62	1600 3636 - Územní rozvoj	5175 - Pohoštění		200	400	135	-265	33,9%
63	1600 3636 - Územní rozvoj	5175 - Pohoštění	FKP		9	8	-1	87,5%
64	1600 3636 - Územní rozvoj Celkem			9 935	9 985	4 491	-5 494	45,0%
65	1600 3809 - Výzkum a vývoj odvětvově nespecifikovaný	5229 - Ostatní neinvestiční transfery neziskovým a podobným organizacím		3 500	3 500	3 500		100,0%
66	1600 3809 - Výzkum a vývoj odvětvově nespecifikovaný Celkem			3 500	3 500	3 500		100,0%
67	1600 - Kancelář marketingu a zahraničních vztahů Celkem			65 495	103 708	90 569	-13 139	87,3%
68	1700 3511 - Všeobecná ambulantní péče	5429 - Ostatní náhrady placené obyvatelstvu		301	301	27	-274	8,9%
69	1700 3511 - Všeobecná ambulantní péče Celkem			301	301	27	-274	8,9%
70	1700 6171 - Činnost místní správy	5139 - Nákup materiálu j.n.			53	48	-5	91,1%
71	1700 6171 - Činnost místní správy	5164 - Nájemné			565	548	-17	97,0%
72	1700 6171 - Činnost místní správy	5166 - Konzultační, poradenské a právní služby		2 105	2 405	1 306	-1 099	54,3%
73	1700 6171 - Činnost místní správy	5169 - Nákup ostatních služeb		6 880	6 012	4 774	-1 238	79,4%
74	1700 6171 - Činnost místní správy	5175 - Pohoštění		100	50	30	-20	59,9%
75	1700 6171 - Činnost místní správy Celkem			9 085	9 085	6 707	-2 378	73,8%
76	1700 6310 - Obecné příjmy a výdaje z finančních operací	5141 - Úroky vlastní		25 000	25 000	11 749	-13 251	47,0%
77	1700 6310 - Obecné příjmy a výdaje z finančních operací	5142 - Kursové rozdíly ve výdajích		200	200	73	-127	36,5%
78	1700 6310 - Obecné příjmy a výdaje z finančních operací	5147 - Úrokové výdaje na finanční deriváty kromě k vlastním dluhopisům		45 000	45 000	38 610	-6 390	85,8%
79	1700 6310 - Obecné příjmy a výdaje z finančních operací	5148 - Neúrokové výdaje na finanční deriváty kromě k vlastním dluhopisům		150 000	150 000		-150 000	
80	1700 6310 - Obecné příjmy a výdaje z finančních operací	5163 - Služby peněžních ústavů		1 100	1 100	825	-275	75,0%
81	1700 6310 - Obecné příjmy a výdaje z finančních operací Celkem			221 300	221 300	51 257	-170 043	23,2%
82	1700 6330 - Převody vlastním fondům v rozpočtech územní úrovně	5347 - Převody mezi městem a městskými částmi		1 202 769	1 348 151	1 348 151		100,0%
83	1700 6330 - Převody vlastním fondům v rozpočtech územní úrovně Celkem			1 202 769	1 348 151	1 348 151		100,0%
84	1700 6399 - Ostatní finanční operace	5365 - Platby daní a poplatků krajům, obcím a státním fondům		350 000	218 218	218 217	-1	100,0%
85	1700 6399 - Ostatní finanční operace	5909 - Ostatní neinvestiční výdaje jinde nezařazené				1	1	
86	1700 6399 - Ostatní finanční operace Celkem			350 000	218 218	218 218		100,0%
87	1700 6402 - Finanční vypořádání minulých let	5364 - Vratky veřejným rozpočtům ústřední úrovně transferů poskytnutých v min. rozpočtových obdobích			1 729	1 729		100,0%
88	1700 6402 - Finanční vypořádání minulých let	5366 - Výdaje z finančního vypořádání minulých let mezikrajem a obcemi a DSO			1 603	1 603		100,0%
89	1700 6402 - Finanční vypořádání minulých let Celkem				3 332	3 331	-1	100,0%
90	1700 6409 - Ostatní činnosti jinde nezařazené	5901 - Nespecifikované rezervy		19 879	19 747		-19 747	
91	1700 6409 - Ostatní činnosti jinde nezařazené Celkem			19 879	19 747		-19 747	
92	1700 - Odbor rozpočtu a financování Celkem			1 803 334	1 820 134	1 627 691	-192 443	89,4%
93	3200 2219 - Ostatní záležitosti pozemních komunikací	5011 - Platby zaměstnanců v pracovním poměru	FKP	150	1 250	1 244	-6	99,5%

ČERPÁNÍ ROZPOČTU BĚŽNÝCH VÝDAJŮ MĚSTA K 31.12.2017 (v tis. Kč)

ORJ	Paragraf - název	Položka - název	Upřesnění	SR 2017	UR 2017	SK 2017	SK - UR	SK / UR
94	3200 2219 - Ostatní záležitosti pozemních komunikací	5031 - Povinné pojistné na soc. zabezpečení a příspěvek na státní pol. zaměstnanosti	FKP	40	315	311	-4	98,7%
95	3200 2219 - Ostatní záležitosti pozemních komunikací	5032 - Povinné pojistné na veřejné zdravotní pojištění	FKP	15	115	112	-3	97,4%
96	3200 2219 - Ostatní záležitosti pozemních komunikací	5173 - Cestovné (tuzemské i zahraniční)	FKP	50	50		-50	
97	3200 2219 - Ostatní záležitosti pozemních komunikací Celkem			255	1 730	1 667	-63	96,4%
98	3200 2291 - Mezinárodní spolupráce v dopravě	5011 - Platy zaměstnanců v pracovním poměru	FKP		350	242	-108	69,3%
99	3200 2291 - Mezinárodní spolupráce v dopravě	5031 - Povinné pojistné na soc. zabezpečení a příspěvek na státní pol. zaměstnanosti	FKP		88	61	-27	68,9%
100	3200 2291 - Mezinárodní spolupráce v dopravě	5032 - Povinné pojistné na veřejné zdravotní pojištění	FKP		12	12		100,0%
101	3200 2291 - Mezinárodní spolupráce v dopravě	5173 - Cestovné (tuzemské i zahraniční)	FKP		56	56		100,0%
102	3200 2291 - Mezinárodní spolupráce v dopravě Celkem				506	371	-135	73,3%
103	3200 3111 - Předškolní zařízení	5011 - Platy zaměstnanců v pracovním poměru	FKP		760	449	-311	59,1%
104	3200 3111 - Předškolní zařízení	5021 - Ostatní osobní výdaje	FKP		14 121	11 903	-2 219	84,3%
105	3200 3111 - Předškolní zařízení	5031 - Povinné pojistné na soc. zabezpečení a příspěvek na státní pol. zaměstnanosti	FKP		3 735	2 388	-1 347	63,9%
106	3200 3111 - Předškolní zařízení	5032 - Povinné pojistné na veřejné zdravotní pojištění	FKP		1 293	873	-420	67,5%
107	3200 3111 - Předškolní zařízení	5139 - Nákup materiálu j.n.	FKP		335	225	-110	67,3%
108	3200 3111 - Předškolní zařízení Celkem				20 244	15 838	-4 406	78,2%
109	3200 3113 - Základní školy	5011 - Platy zaměstnanců v pracovním poměru	FKP		480	92	-388	19,2%
110	3200 3113 - Základní školy	5021 - Ostatní osobní výdaje	FKP		6 020	6 020		100,0%
111	3200 3113 - Základní školy	5031 - Povinné pojistné na soc. zabezpečení a příspěvek na státní pol. zaměstnanosti	FKP		158	23	-135	14,6%
112	3200 3113 - Základní školy	5032 - Povinné pojistné na veřejné zdravotní pojištění	FKP		63	8	-55	13,1%
113	3200 3113 - Základní školy	5139 - Nákup materiálu j.n.	FKP		459	137	-322	29,8%
114	3200 3113 - Základní školy Celkem				7 180	6 280	-899	87,5%
115	3200 3119 - Ostatní záležitosti předškolní výchovy a základního vzdělávání	5011 - Platy zaměstnanců v pracovním poměru	FKP	250	813	481	-331	59,2%
116	3200 3119 - Ostatní záležitosti předškolní výchovy a základního vzdělávání	5021 - Ostatní osobní výdaje	FKP	2 000	3 166	2 461	-705	77,7%
117	3200 3119 - Ostatní záležitosti předškolní výchovy a základního vzdělávání	5031 - Povinné pojistné na soc. zabezpečení a příspěvek na státní pol. zaměstnanosti	FKP	300	434	159	-275	36,6%
118	3200 3119 - Ostatní záležitosti předškolní výchovy a základního vzdělávání	5032 - Povinné pojistné na veřejné zdravotní pojištění	FKP	100	409	62	-347	15,2%
119	3200 3119 - Ostatní záležitosti předškolní výchovy a základního vzdělávání	5139 - Nákup materiálu j.n.	FKP		480	236	-244	49,2%
120	3200 3119 - Ostatní záležitosti předškolní výchovy a základního vzdělávání Celkem			2 650	5 302	3 399	-1 903	64,1%
121	3200 3319 - Ostatní záležitosti kultury	5021 - Ostatní osobní výdaje		250	250	113	-137	45,3%
122	3200 3319 - Ostatní záležitosti kultury Celkem			250	250	113	-137	45,3%
123	3200 3349 - Ostatní záležitosti sdělovacích prostředků	5139 - Nákup materiálu j.n.		1 230	1 230	741	-489	60,3%
124	3200 3349 - Ostatní záležitosti sdělovacích prostředků	5169 - Nákup ostatních služeb		40	40		-40	
125	3200 3349 - Ostatní záležitosti sdělovacích prostředků	5194 - Věcné dary		880	880	408	-472	46,4%
126	3200 3349 - Ostatní záležitosti sdělovacích prostředků Celkem			2 150	2 150	1 149	-1 001	53,4%
127	3200 3419 - Ostatní tělovýchovná činnost	5179 - Ostatní nákupy jinde nezařazené		1	1		-1	
128	3200 3419 - Ostatní tělovýchovná činnost Celkem			1	1		-1	
129	3200 3429 - Ostatní zájmová činnost a rekreace	5021 - Ostatní osobní výdaje		23	23	20	-3	87,6%
130	3200 3429 - Ostatní zájmová činnost a rekreace	5021 - Ostatní osobní výdaje	SF	58	58	44	-14	76,0%
131	3200 3429 - Ostatní zájmová činnost a rekreace	5031 - Povinné pojistné na soc. zabezpečení a příspěvek na státní pol. zaměstnanosti		6	6	4	-2	63,0%
132	3200 3429 - Ostatní zájmová činnost a rekreace	5031 - Povinné pojistné na soc. zabezpečení a příspěvek na státní pol. zaměstnanosti	SF	15	15	6	-9	38,8%
133	3200 3429 - Ostatní zájmová činnost a rekreace	5032 - Povinné pojistné na veřejné zdravotní pojištění		2	2	1	-1	67,9%
134	3200 3429 - Ostatní zájmová činnost a rekreace	5032 - Povinné pojistné na veřejné zdravotní pojištění	SF	6	6	2	-4	34,9%
135	3200 3429 - Ostatní zájmová činnost a rekreace Celkem			110	110	77	-33	70,3%
136	3200 3612 - Bytové hospodářství	5021 - Ostatní osobní výdaje		135	135	133	-2	98,3%
137	3200 3612 - Bytové hospodářství Celkem			135	135	133	-2	98,3%
138	3200 3635 - Územní plánování	5021 - Ostatní osobní výdaje		500	500		-500	
139	3200 3635 - Územní plánování	5031 - Povinné pojistné na soc. zabezpečení a příspěvek na státní pol. zaměstnanosti		125	125		-125	

ČERPÁNÍ ROZPOČTU BĚŽNÝCH VÝDAJŮ MĚSTA K 31.12.2017 (v tis. Kč)

ORJ	Paragraf - název	Položka - název	Upřesnění	SR 2017	UR 2017	SK 2017	SK - UR	SK / UR
140	3200 3635 - Územní plánování	5032 - Povinné pojistné na veřejné zdravotní pojištění		45	45		-45	
141	3200 3635 - Územní plánování Celkem			670	670		-670	
142	3200 3636 - Územní rozvoj	5011 - Platy zaměstnanců v pracovním poměru	FKP	4 455	4 510	3 015	-1 495	66,8%
143	3200 3636 - Územní rozvoj	5021 - Ostatní osobní výdaje	FKP		305	113	-193	36,9%
144	3200 3636 - Územní rozvoj	5031 - Povinné pojistné na soc. zabezpečení a příspěvek na státní pol. zaměstnanosti	FKP	1 114	1 128	753	-375	66,7%
145	3200 3636 - Územní rozvoj	5032 - Povinné pojistné na veřejné zdravotní pojištění	FKP	401	407	271	-136	66,6%
146	3200 3636 - Územní rozvoj	5173 - Cestovné (tuzemské i zahraniční)	FKP	340	430	313	-117	72,8%
147	3200 3636 - Územní rozvoj Celkem			6 310	6 780	4 464	-2 316	65,8%
148	3200 4341 - Sociální pomoc osobám v hmotné nouzi a občanům sociálně nepřízpůsobivým	5011 - Platy zaměstnanců v pracovním poměru	FKP	650	4 481	2 005	-2 475	44,8%
149	3200 4341 - Sociální pomoc osobám v hmotné nouzi a občanům sociálně nepřízpůsobivým	5021 - Ostatní osobní výdaje	FKP		450	11	-439	2,5%
150	3200 4341 - Sociální pomoc osobám v hmotné nouzi a občanům sociálně nepřízpůsobivým	5031 - Povinné pojistné na soc. zabezpečení a příspěvek na státní pol. zaměstnanosti	FKP	160	1 043	515	-528	49,4%
151	3200 4341 - Sociální pomoc osobám v hmotné nouzi a občanům sociálně nepřízpůsobivým	5032 - Povinné pojistné na veřejné zdravotní pojištění	FKP	60	380	185	-194	48,8%
152	3200 4341 - Sociální pomoc osobám v hmotné nouzi a občanům sociálně nepřízpůsobivým	5173 - Cestovné (tuzemské i zahraniční)	FKP		407	68	-339	16,8%
153	3200 4341 - Sociální pomoc osobám v hmotné nouzi a občanům sociálně nepřízpůsobivým Celkem			870	6 761	2 786	-3 975	41,2%
154	3200 4349 - Ostatní sociální péče a pomoc ostatním skupinám obyvatelstva	5011 - Platy zaměstnanců v pracovním poměru	FKP		100		-100	
155	3200 4349 - Ostatní sociální péče a pomoc ostatním skupinám obyvatelstva	5021 - Ostatní osobní výdaje	FKP		70		-70	
156	3200 4349 - Ostatní sociální péče a pomoc ostatním skupinám obyvatelstva	5031 - Povinné pojistné na soc. zabezpečení a příspěvek na státní pol. zaměstnanosti	FKP		25		-25	
157	3200 4349 - Ostatní sociální péče a pomoc ostatním skupinám obyvatelstva	5032 - Povinné pojistné na veřejné zdravotní pojištění	FKP		9		-9	
158	3200 4349 - Ostatní sociální péče a pomoc ostatním skupinám obyvatelstva	5173 - Cestovné (tuzemské i zahraniční)	FKP		2		-2	
159	3200 4349 - Ostatní sociální péče a pomoc ostatním skupinám obyvatelstva Celkem				206		-206	
160	3200 5319 - Ostatní záležitosti bezpečnosti a veřejného pořádku	5173 - Cestovné (tuzemské i zahraniční)			190	123	-67	64,7%
161	3200 5319 - Ostatní záležitosti bezpečnosti a veřejného pořádku Celkem				190	123	-67	64,7%
162	3200 5511 - Požární ochrana - profesionální část	5319 - Ostatní neinvestiční transfery jiným veřejným rozpočtům		5 000	5 000	5 000		100,0%
163	3200 5511 - Požární ochrana - profesionální část Celkem			5 000	5 000	5 000		100,0%
164	3200 6112 - Zastupitelstva obcí	5019 - Ostatní platy		400	400	76	-324	19,1%
165	3200 6112 - Zastupitelstva obcí	5021 - Ostatní osobní výdaje		3 255	3 255	3 205	-50	98,5%
166	3200 6112 - Zastupitelstva obcí	5023 - Odměny členů zastupitelstva obcí a krajů		18 846	18 846	17 200	-1 646	91,3%
167	3200 6112 - Zastupitelstva obcí	5031 - Povinné pojistné na soc. zabezpečení a příspěvek na státní pol. zaměstnanosti		3 919	3 919	3 694	-225	94,3%
168	3200 6112 - Zastupitelstva obcí	5032 - Povinné pojistné na veřejné zdravotní pojištění		2 025	2 025	1 844	-181	91,1%
169	3200 6112 - Zastupitelstva obcí	5039 - Ostatní povinné pojistné placené zaměstnavatelem		70	70	6	-64	7,9%
170	3200 6112 - Zastupitelstva obcí Celkem			28 515	28 515	26 026	-2 489	91,3%
171	3200 6114 - Volby do Parlamentu ČR	5011 - Platy zaměstnanců v pracovním poměru				10	10	
172	3200 6114 - Volby do Parlamentu ČR	5031 - Povinné pojistné na soc. zabezpečení a příspěvek na státní pol. zaměstnanosti				2	2	
173	3200 6114 - Volby do Parlamentu ČR	5032 - Povinné pojistné na veřejné zdravotní pojištění				1	1	
174	3200 6114 - Volby do Parlamentu ČR	5169 - Nákup ostatních služeb				1	1	
175	3200 6114 - Volby do Parlamentu ČR Celkem					14	14	
176	3200 6171 - Činnost místní správy	5011 - Platy zaměstnanců v pracovním poměru		431 569	457 899	449 800	-8 099	98,2%
177	3200 6171 - Činnost místní správy	5011 - Platy zaměstnanců v pracovním poměru	FKP		465	314	-151	67,5%
178	3200 6171 - Činnost místní správy	5019 - Ostatní platy		30	30		-30	
179	3200 6171 - Činnost místní správy	5021 - Ostatní osobní výdaje		2 232	2 232	1 842	-390	82,5%
180	3200 6171 - Činnost místní správy	5021 - Ostatní osobní výdaje	SF	60	60	46	-14	76,5%
181	3200 6171 - Činnost místní správy	5021 - Ostatní osobní výdaje	FKP		1 068	594	-474	55,7%
182	3200 6171 - Činnost místní správy	5024 - Odstupné		750	750	546	-204	72,7%
183	3200 6171 - Činnost místní správy	5031 - Povinné pojistné na soc. zabezpečení a příspěvek na státní pol. zaměstnanosti		110 728	117 303	114 016	-3 287	97,2%
184	3200 6171 - Činnost místní správy	5031 - Povinné pojistné na soc. zabezpečení a příspěvek na státní pol. zaměstnanosti	FKP		138	102	-36	73,8%
185	3200 6171 - Činnost místní správy	5032 - Povinné pojistné na veřejné zdravotní pojištění		39 950	42 315	41 057	-1 258	97,0%
186	3200 6171 - Činnost místní správy	5032 - Povinné pojistné na veřejné zdravotní pojištění	FKP		68	44	-24	64,4%

ČERPÁNÍ ROZPOČTU BĚŽNÝCH VÝDAJŮ MĚSTA K 31.12.2017 (v tis. Kč)

ORJ	Paragraf - název	Položka - název	Upřesnění	SR 2017	UR 2017	SK 2017	SK - UR	SK / UR
187	3200 6171 - Činnost místní správy	5038 - Povinné pojistné na úrazové pojištění		2 881	2 964	2 923	-41	98,6%
188	3200 6171 - Činnost místní správy	5039 - Ostatní povinné pojistné placené zaměstnavatelem		11	11		-11	
189	3200 6171 - Činnost místní správy	5041 - Odměny za užití duševního vlastnictví		3	3	1	-2	24,5%
190	3200 6171 - Činnost místní správy	5132 - Ochranné pomůcky		260	260	92	-168	35,6%
191	3200 6171 - Činnost místní správy	5133 - Léky a zdravotnický materiál		50	50	50		99,7%
192	3200 6171 - Činnost místní správy	5133 - Léky a zdravotnický materiál	SF	2	2	1	-1	55,2%
193	3200 6171 - Činnost místní správy	5134 - Prádlo, oděv a obuv		16	16	15	-1	95,2%
194	3200 6171 - Činnost místní správy	5136 - Knihy, učební pomůcky a tisk		780	768	574	-194	74,7%
195	3200 6171 - Činnost místní správy	5136 - Knihy, učební pomůcky a tisk	SF	35	35	22	-13	62,1%
196	3200 6171 - Činnost místní správy	5137 - Drobný hmotný dlouhodobý majetek		2 364	2 894	2 889	-5	99,8%
197	3200 6171 - Činnost místní správy	5137 - Drobný hmotný dlouhodobý majetek	SF	25	25	2	-23	8,0%
198	3200 6171 - Činnost místní správy	5139 - Nákup materiálu j.n.		4 020	4 027	3 615	-412	89,8%
199	3200 6171 - Činnost místní správy	5139 - Nákup materiálu j.n.	SF	31	31	9	-22	30,6%
200	3200 6171 - Činnost místní správy	5151 - Studená voda	SF	1	1		-1	
201	3200 6171 - Činnost místní správy	5153 - Plyn	SF	22	22	2	-20	9,6%
202	3200 6171 - Činnost místní správy	5154 - Elektrická energie	SF	17	17		-17	
203	3200 6171 - Činnost místní správy	5156 - Pohonné hmoty a maziva		1 670	1 670	1 167	-503	69,9%
204	3200 6171 - Činnost místní správy	5156 - Pohonné hmoty a maziva	SF	1	1		-1	
205	3200 6171 - Činnost místní správy	5161 - Poštovní služby		4 740	4 740	4 493	-247	94,8%
206	3200 6171 - Činnost místní správy	5162 - Služby telekomunikací a radiokomunikací		20	20		-20	
207	3200 6171 - Činnost místní správy	5163 - Služby peněžních ústavů		875	923	921	-2	99,8%
208	3200 6171 - Činnost místní správy	5164 - Nájemné		400	400	303	-97	75,7%
209	3200 6171 - Činnost místní správy	5164 - Nájemné	SF	10	10	4	-6	39,8%
210	3200 6171 - Činnost místní správy	5166 - Konzultační, poradenské a právní služby		1 150	1 150	421	-729	36,6%
211	3200 6171 - Činnost místní správy	5167 - Služby školení a vzdělávání		5 350	5 350	4 354	-996	81,4%
212	3200 6171 - Činnost místní správy	5167 - Služby školení a vzdělávání	SF	666	666	312	-354	46,9%
213	3200 6171 - Činnost místní správy	5169 - Nákup ostatních služeb		11 591	11 706	11 184	-522	95,5%
214	3200 6171 - Činnost místní správy	5169 - Nákup ostatních služeb	SF	12 885	20 870	17 178	-3 692	82,3%
215	3200 6171 - Činnost místní správy	5171 - Opravy a udržování		1 913	1 585	1 140	-445	71,9%
216	3200 6171 - Činnost místní správy	5171 - Opravy a udržování	SF	235	570	138	-432	24,2%
217	3200 6171 - Činnost místní správy	5173 - Cestovné (tuzemské i zahraniční)		1 528	1 678	1 669	-9	99,5%
218	3200 6171 - Činnost místní správy	5175 - Pohoštění		2 030	2 025	1 666	-359	82,3%
219	3200 6171 - Činnost místní správy	5175 - Pohoštění	SF	20	20	7	-13	35,1%
220	3200 6171 - Činnost místní správy	5176 - Účastnické poplatky na konference		400	400	303	-97	75,8%
221	3200 6171 - Činnost místní správy	5179 - Ostatní nákupy jinde nezařazené		729	753	751	-2	99,8%
222	3200 6171 - Činnost místní správy	5179 - Ostatní nákupy jinde nezařazené	SF	3 161	2 861	2 834	-27	99,1%
223	3200 6171 - Činnost místní správy	5189 - Ostatní poskytované zálohy a jistiny				2	2	
224	3200 6171 - Činnost místní správy	5191 - Zaplacené sankce			3		-3	
225	3200 6171 - Činnost místní správy	5192 - Poskytnuté neinvestiční příspěvky a náhrady (část)		1 050	1 047	391	-656	37,4%
226	3200 6171 - Činnost místní správy	5194 - Věcné dary		374	374	317	-57	84,8%
227	3200 6171 - Činnost místní správy	5229 - Ostatní neinvestiční transfery neziskovým a podobným organizacím		918	918	879	-39	95,8%
228	3200 6171 - Činnost místní správy	5361 - Nákup kolků		421	466	460	-6	98,7%
229	3200 6171 - Činnost místní správy	5362 - Platby daní a poplatků státnímu rozpočtu		111	106	57	-49	53,4%
230	3200 6171 - Činnost místní správy	5365 - Platby daní a poplatků krajům, obcím a státním fondům	SF	21	21	8	-13	36,1%
231	3200 6171 - Činnost místní správy	5424 - Náhrady mezd v době nemoci		2 567	2 567	2 174	-393	84,7%
232	3200 6171 - Činnost místní správy	5492 - Dary obyvatelstvu		355	355	276	-79	77,7%
233	3200 6171 - Činnost místní správy	5499 - Ostatní neinvestiční transfery obyvatelstvu	SF	4 981	5 521	3 989	-1 532	72,2%

ČERPÁNÍ ROZPOČTU BĚŽNÝCH VÝDAJŮ MĚSTA K 31.12.2017 (v tis. Kč)

ORJ	Paragraf - název	Položka - název	Upřesnění	SR 2017	UR 2017	SK 2017	SK - UR	SK / UR
234	3200 6171 - Činnost místní správy	5909 - Ostatní neinvestiční výdaje jinde nezařazené				4 788	4 788	
235	3200 6171 - Činnost místní správy Celkem			656 009	702 229	680 741	-21 489	96,9%
236	3200 6223 - Mezinárodní spolupráce (jinde nezařazená)	5139 - Nákup materiálu j.n.		67	67	9	-58	13,0%
237	3200 6223 - Mezinárodní spolupráce (jinde nezařazená)	5163 - Služby peněžních ústavů		20	20	14	-6	68,6%
238	3200 6223 - Mezinárodní spolupráce (jinde nezařazená)	5164 - Nájemné		150	150	129	-21	85,9%
239	3200 6223 - Mezinárodní spolupráce (jinde nezařazená)	5168 - Zpracování dat a služby související s inf. a komunikačními technologiemi		3	3	2	-1	72,6%
240	3200 6223 - Mezinárodní spolupráce (jinde nezařazená)	5169 - Nákup ostatních služeb		2 458	2 258	1 536	-722	68,0%
241	3200 6223 - Mezinárodní spolupráce (jinde nezařazená)	5173 - Cestovné (tuzemské i zahraniční)		4 895	5 595	4 125	-1 470	73,7%
242	3200 6223 - Mezinárodní spolupráce (jinde nezařazená)	5175 - Pohoštění		1 027	1 027	914	-113	89,0%
243	3200 6223 - Mezinárodní spolupráce (jinde nezařazená)	5176 - Účastnické poplatky na konference		100	100	72	-28	72,0%
244	3200 6223 - Mezinárodní spolupráce (jinde nezařazená)	5179 - Ostatní nákupy jinde nezařazené		42	42	1	-41	1,5%
245	3200 6223 - Mezinárodní spolupráce (jinde nezařazená)	5194 - Věcné dary		70	270	96	-174	35,6%
246	3200 6223 - Mezinárodní spolupráce (jinde nezařazená)	5511 - Neinvestiční transfery mezinárodním organizacím		874	874	835	-39	95,5%
247	3200 6223 - Mezinárodní spolupráce (jinde nezařazená)	5909 - Ostatní neinvestiční výdaje jinde nezařazené				10	10	
248	3200 6223 - Mezinárodní spolupráce (jinde nezařazená) Celkem			9 706	10 406	7 743	-2 663	74,4%
249	3200 6399 - Ostatní finanční operace	5909 - Ostatní neinvestiční výdaje jinde nezařazené				3 474	3 474	
250	3200 6399 - Ostatní finanční operace Celkem					3 474	3 474	
251	3200 - Odbor vnitřních věcí Celkem			712 631	798 365	759 397	-38 968	95,1%
252	3600 5212 - Ochrana obyvatelstva	5137 - Drobný hmotný dlouhodobý majetek		100	100	14	-86	14,3%
253	3600 5212 - Ochrana obyvatelstva	5139 - Nákup materiálu j.n.		100	100		-100	
254	3600 5212 - Ochrana obyvatelstva	5168 - Zpracování dat a služby související s inf. a komunikačními technologiemi		20	20	2	-18	9,1%
255	3600 5212 - Ochrana obyvatelstva	5169 - Nákup ostatních služeb		80	80	4	-76	5,0%
256	3600 5212 - Ochrana obyvatelstva	5192 - Poskytnuté neinvestiční příspěvky a náhrady (část)		100	100		-100	
257	3600 5212 - Ochrana obyvatelstva	5429 - Ostatní náhrady placené obyvatelstvu		100	100		-100	
258	3600 5212 - Ochrana obyvatelstva Celkem			500	500	20	-480	4,0%
259	3600 5269 - Ostatní správa v oblasti hospodářských opatření pro krizové stavy	5139 - Nákup materiálu j.n.		200	200		-200	
260	3600 5269 - Ostatní správa v oblasti hospodářských opatření pro krizové stavy Celkem			200	200		-200	
261	3600 5272 - Činnost orgánů krizového řízení na územní úrovni	5137 - Drobný hmotný dlouhodobý majetek		750	750		-750	
262	3600 5272 - Činnost orgánů krizového řízení na územní úrovni	5139 - Nákup materiálu j.n.		750	750		-750	
263	3600 5272 - Činnost orgánů krizového řízení na územní úrovni	5169 - Nákup ostatních služeb		1 000	1 000		-1 000	
264	3600 5272 - Činnost orgánů krizového řízení na územní úrovni Celkem			2 500	2 500		-2 500	
265	3600 5273 - Ostatní správa v oblasti krizového řízení	5139 - Nákup materiálu j.n.		50	50		-50	
266	3600 5273 - Ostatní správa v oblasti krizového řízení	5172 - Programové vybavení		50	50		-50	
267	3600 5273 - Ostatní správa v oblasti krizového řízení Celkem			100	100		-100	
268	3600 - Odbor obrany Celkem			3 300	3 300	20	-3 280	0,6%
269	3900 6211 - Archivní činnost	5136 - Knihy, učební pomůcky a tisk		74	84	79	-5	93,6%
270	3900 6211 - Archivní činnost	5137 - Drobný hmotný dlouhodobý majetek		119	139	129	-10	92,8%
271	3900 6211 - Archivní činnost	5139 - Nákup materiálu j.n.		109	209	183	-26	87,4%
272	3900 6211 - Archivní činnost	5161 - Poštovní služby		4	4	1	-3	13,6%
273	3900 6211 - Archivní činnost	5163 - Služby peněžních ústavů		5	5	5		98,5%
274	3900 6211 - Archivní činnost	5164 - Nájemné		2	22	13	-9	58,1%
275	3900 6211 - Archivní činnost	5168 - Zpracování dat a služby související s inf. a komunikačními technologiemi		18	18	17	-1	94,1%
276	3900 6211 - Archivní činnost	5169 - Nákup ostatních služeb		1 451	1 081	856	-225	79,2%

ČERPÁNÍ ROZPOČTU BĚŽNÝCH VÝDAJŮ MĚSTA K 31.12.2017 (v tis. Kč)

ORJ	Paragraf - název	Položka - název	Upřesnění	SR 2017	UR 2017	SK 2017	SK - UR	SK / UR
277	3900 6211 - Archivní činnost	5171 - Opravy a udržování		40	10	6	-4	61,7%
278	3900 6211 - Archivní činnost	5175 - Pohoštění		30	60	46	-14	76,2%
279	3900 6211 - Archivní činnost	5179 - Ostatní nákupy jinde nezařazené			220	201	-19	91,4%
280	3900 6211 - Archivní činnost	5229 - Ostatní neinvestiční transfery neziskovým a podobným organizacím		1	1	1	-1	50,0%
281	3900 6211 - Archivní činnost Celkem			1 853	1 853	1 535	-318	82,8%
282	3900 - Archiv města Brna Celkem			1 853	1 853	1 535	-318	82,8%
283	4100 3635 - Územní plánování	5021 - Ostatní osobní výdaje		54	54		-54	
284	4100 3635 - Územní plánování	5139 - Nákup materiálu j.n.			50	22	-28	43,1%
285	4100 3635 - Územní plánování	5164 - Nájemné		92	92	15	-77	16,0%
286	4100 3635 - Územní plánování	5166 - Konzultační, poradenské a právní služby		14 200	13 870	5 543	-8 327	40,0%
287	4100 3635 - Územní plánování	5169 - Nákup ostatních služeb		1 537	1 487	1 253	-234	84,3%
288	4100 3635 - Územní plánování	5173 - Cestovné (tuzemské i zahraniční)		75	75		-75	
289	4100 3635 - Územní plánování	5175 - Pohoštění		43	43	6	-37	13,4%
290	4100 3635 - Územní plánování	5192 - Poskytnuté neinvestiční příspěvky a náhrady (část)			100	2	-98	2,0%
291	4100 3635 - Územní plánování	5331 - Neinvestiční příspěvky zřízeným příspěvkovým organizacím	KAM, p.o.	20 000	29 104	29 104		100,0%
292	4100 3635 - Územní plánování	5909 - Ostatní neinvestiční výdaje jinde nezařazené			90	18	-72	20,2%
293	4100 3635 - Územní plánování Celkem			36 001	44 965	35 962	-9 003	80,0%
294	4100 - Odbor územního plánování a rozvoje Celkem			36 001	44 965	35 962	-9 003	80,0%
295	4200 2115 - Úspora energie a obnovitelné zdroje	5166 - Konzultační, poradenské a právní služby		500	200	35	-165	17,5%
296	4200 2115 - Úspora energie a obnovitelné zdroje	5168 - Zpracování dat a služby související s inf. a komunikačními technologiemi			300	295	-5	98,5%
297	4200 2115 - Úspora energie a obnovitelné zdroje Celkem			500	500	330	-170	66,1%
298	4200 3632 - Pohřebnictví	5166 - Konzultační, poradenské a právní služby		576	576		-576	
299	4200 3632 - Pohřebnictví	5169 - Nákup ostatních služeb		230	230	10	-220	4,4%
300	4200 3632 - Pohřebnictví	5171 - Opravy a udržování		620	620	240	-380	38,7%
301	4200 3632 - Pohřebnictví	5192 - Poskytnuté neinvestiční příspěvky a náhrady (část)		1	1		-1	
302	4200 3632 - Pohřebnictví	5331 - Neinvestiční příspěvky zřízeným příspěvkovým organizacím	SHMB, p.o.	32 821	36 104	36 104		100,0%
303	4200 3632 - Pohřebnictví Celkem			34 248	37 531	36 354	-1 177	96,9%
304	4200 3716 - Monitoring ochrany ovzduší	5154 - Elektrická energie		26	26	12	-14	45,8%
305	4200 3716 - Monitoring ochrany ovzduší	5163 - Služby peněžních ústavů		14	14	14		97,6%
306	4200 3716 - Monitoring ochrany ovzduší	5164 - Nájemné		15	15	8	-7	55,5%
307	4200 3716 - Monitoring ochrany ovzduší	5166 - Konzultační, poradenské a právní služby		1 550	90	37	-53	41,1%
308	4200 3716 - Monitoring ochrany ovzduší	5168 - Zpracování dat a služby související s inf. a komunikačními technologiemi		50	50		-50	
309	4200 3716 - Monitoring ochrany ovzduší	5169 - Nákup ostatních služeb		2 620	2 620	2 151	-469	82,1%
310	4200 3716 - Monitoring ochrany ovzduší Celkem			4 275	2 815	2 222	-593	78,9%
311	4200 3719 - Ostatní činnosti k ochraně ovzduší	5166 - Konzultační, poradenské a právní služby		500	1 960	1 416	-544	72,2%
312	4200 3719 - Ostatní činnosti k ochraně ovzduší Celkem			500	1 960	1 416	-544	72,2%
313	4200 3722 - Sběr a svoz komunálních odpadů	5169 - Nákup ostatních služeb		163 260	163 260	161 345	-1 915	98,8%
314	4200 3722 - Sběr a svoz komunálních odpadů Celkem			163 260	163 260	161 345	-1 915	98,8%
315	4200 3725 - Využívání a zneškodňování komunálních odpadů	5137 - Drobný hmotný dlouhodobý majetek			37	18	-19	49,0%
316	4200 3725 - Využívání a zneškodňování komunálních odpadů	5164 - Nájemné		57	57	44	-13	77,8%
317	4200 3725 - Využívání a zneškodňování komunálních odpadů	5166 - Konzultační, poradenské a právní služby		1 000	463	363	-100	78,3%
318	4200 3725 - Využívání a zneškodňování komunálních odpadů	5169 - Nákup ostatních služeb		124 805	129 205	127 320	-1 885	98,5%
319	4200 3725 - Využívání a zneškodňování komunálních odpadů	5171 - Opravy a udržování		7 383	460		-460	
320	4200 3725 - Využívání a zneškodňování komunálních odpadů	5192 - Poskytnuté neinvestiční příspěvky a náhrady (část)		300	300	15	-285	4,9%
321	4200 3725 - Využívání a zneškodňování komunálních odpadů	5362 - Platby daní a poplatků státnímu rozpočtu			1		-1	
322	4200 3725 - Využívání a zneškodňování komunálních odpadů	5365 - Platby daní a poplatků krajům, obcím a státním fondům		10	9	2	-7	22,2%
323	4200 3725 - Využívání a zneškodňování komunálních odpadů Celkem			133 555	130 532	127 762	-2 770	97,9%

ČERPÁNÍ ROZPOČTU BĚŽNÝCH VÝDAJŮ MĚSTA K 31.12.2017 (v tis. Kč)

ORJ	Paragraf - název	Položka - název	Upřesnění	SR 2017	UR 2017	SK 2017	SK - UR	SK / UR
324	4200 3729 - Ostatní nakládání s odpady	5169 - Nákup ostatních služeb		1 600	700	420	-280	59,9%
325	4200 3729 - Ostatní nakládání s odpady Celkem			1 600	700	420	-280	59,9%
326	4200 3733 - Monitoring půdy a podzemní vody	5166 - Konzultační, poradenské a právní služby		642	642	421	-221	65,5%
327	4200 3733 - Monitoring půdy a podzemní vody Celkem			642	642	421	-221	65,5%
328	4200 3739 - Ostatní ochrana půdy a spodní vody	5166 - Konzultační, poradenské a právní služby		650	650	316	-334	48,6%
329	4200 3739 - Ostatní ochrana půdy a spodní vody	5169 - Nákup ostatních služeb		250	250		-250	
330	4200 3739 - Ostatní ochrana půdy a spodní vody	5171 - Opravy a udržování		10	10		-10	
331	4200 3739 - Ostatní ochrana půdy a spodní vody Celkem			910	910	316	-594	34,7%
332	4200 3741 - Ochrana druhů a stanovišť	5166 - Konzultační, poradenské a právní služby			19	18	-1	95,5%
333	4200 3741 - Ochrana druhů a stanovišť	5169 - Nákup ostatních služeb		770	751	476	-275	63,3%
334	4200 3741 - Ochrana druhů a stanovišť	5221 - Neinvestiční transfery obecně prospěšným společnostem		200	200	200		100,0%
335	4200 3741 - Ochrana druhů a stanovišť	5331 - Neinvestiční příspěvky zřízeným příspěvkovým organizacím	ZOO Brno, p.o.	55 208	56 673	56 673		100,0%
336	4200 3741 - Ochrana druhů a stanovišť	5336 - Neinvestiční transfery zřízeným příspěvkovým organizacím	ZOO Brno, p.o.		1 138	1 138		100,0%
337	4200 3741 - Ochrana druhů a stanovišť	5531 - Peněžní dary do zahraničí			307	307		100,0%
338	4200 3741 - Ochrana druhů a stanovišť Celkem			56 178	59 088	58 811	-276	99,5%
339	4200 3742 - Chráněné části přírody	5139 - Nákup materiálu j.n.			9	8	-1	90,0%
340	4200 3742 - Chráněné části přírody	5166 - Konzultační, poradenské a právní služby		190	190	33	-157	17,3%
341	4200 3742 - Chráněné části přírody	5168 - Zpracování dat a služby související s inf. a komunikačními technologiemi		80	80	8	-72	10,0%
342	4200 3742 - Chráněné části přírody	5169 - Nákup ostatních služeb		700	691	396	-295	57,2%
343	4200 3742 - Chráněné části přírody Celkem			970	970	444	-526	45,8%
344	4200 3745 - Péče o vzhled obcí a veřejnou zeleň	5139 - Nákup materiálu j.n.			68	68		99,4%
345	4200 3745 - Péče o vzhled obcí a veřejnou zeleň	5166 - Konzultační, poradenské a právní služby		1 635	1 595	842	-753	52,8%
346	4200 3745 - Péče o vzhled obcí a veřejnou zeleň	5169 - Nákup ostatních služeb		1 415	1 676	555	-1 121	33,1%
347	4200 3745 - Péče o vzhled obcí a veřejnou zeleň	5175 - Pohoštění			11	10	-1	92,2%
348	4200 3745 - Péče o vzhled obcí a veřejnou zeleň	5331 - Neinvestiční příspěvky zřízeným příspěvkovým organizacím	VZMB, p.o.	39 011	44 104	44 104		100,0%
349	4200 3745 - Péče o vzhled obcí a veřejnou zeleň	5901 - Nespecifikované rezervy		873	873		-873	
350	4200 3745 - Péče o vzhled obcí a veřejnou zeleň Celkem			42 934	48 327	45 579	-2 748	94,3%
351	4200 3792 - Ekologická výchova a osvěta	5169 - Nákup ostatních služeb		2 823	1 386	1 243	-143	89,7%
352	4200 3792 - Ekologická výchova a osvěta	5212 - Neinv. transfery nefin. podnikatelským subjektům-fyzickým osobám			303	303	-1	99,8%
353	4200 3792 - Ekologická výchova a osvěta	5221 - Neinvestiční transfery obecně prospěšným společnostem			96	96		100,0%
354	4200 3792 - Ekologická výchova a osvěta	5222 - Neinvestiční transfery spolkům		2 695	1 487	1 487		100,0%
355	4200 3792 - Ekologická výchova a osvěta	5229 - Ostatní neinvestiční transfery neziskovým a podobným organizacím			651	651		100,0%
356	4200 3792 - Ekologická výchova a osvěta	5339 - Neinvestiční transfery cizím příspěvkovým organizacím			677	677		100,0%
357	4200 3792 - Ekologická výchova a osvěta	5493 - Účelové neinvestiční transfery fyzickým osobám			63	63		100,0%
358	4200 3792 - Ekologická výchova a osvěta Celkem			5 518	4 663	4 519	-144	96,9%
359	4200 5319 - Ostatní záležitosti bezpečnosti a veřejného pořádku	5331 - Neinvestiční příspěvky zřízeným příspěvkovým organizacím	ZOO Brno, p.o.		20	20		100,0%
360	4200 5319 - Ostatní záležitosti bezpečnosti a veřejného pořádku Celkem				20	20		100,0%
361	4200 6330 - Převody vlastním fondům v rozpočtech územní úrovně	5347 - Převody mezi městem a městskými částmi			8 723	8 721	-2	100,0%
362	4200 6330 - Převody vlastním fondům v rozpočtech územní úrovně Celkem				8 723	8 721	-2	100,0%
363	4200 6409 - Ostatní činnosti jinde nezařazené	5166 - Konzultační, poradenské a právní služby			78	77	-1	98,8%
364	4200 6409 - Ostatní činnosti jinde nezařazené	5493 - Účelové neinvestiční transfery fyzickým osobám		75 000	74 922	43 307	-31 615	57,8%
365	4200 6409 - Ostatní činnosti jinde nezařazené Celkem			75 000	75 000	43 384	-31 616	57,8%
366	4200 - Odbor životního prostředí Celkem			520 090	535 641	492 064	-43 577	91,9%
367	4300 1014 - Ozdravování hospodářských zvířat, zvláštní veterinární péče	5169 - Nákup ostatních služeb		50	50		-50	
368	4300 1014 - Ozdravování hospodářských zvířat, zvláštní veterinární péče Celkem			50	50		-50	
369	4300 1037 - Celospolečenské funkce lesů	5169 - Nákup ostatních služeb		10	10	10		100,0%
370	4300 1037 - Celospolečenské funkce lesů	5192 - Poskytnuté neinvestiční příspěvky a náhrady (část)		60	68	59	-9	87,2%

ČERPÁNÍ ROZPOČTU BĚŽNÝCH VÝDAJŮ MĚSTA K 31.12.2017 (v tis. Kč)

ORJ	Paragraf - název	Položka - název	Upřesnění	SR 2017	UR 2017	SK 2017	SK - UR	SK / UR
371	4300 1037 - Celospolečenské funkce lesů	5219 - Ostatní neinvestiční transfery podnikatelským subjektům			35	35		100,0%
372	4300 1037 - Celospolečenské funkce lesů Celkem			70	113	105	-9	92,3%
373	4300 1039 - Ostatní záležitosti lesního hospodářství	5169 - Nákup ostatních služeb			283	283		100,0%
374	4300 1039 - Ostatní záležitosti lesního hospodářství Celkem				283	283		100,0%
375	4300 2310 - Pitná voda	5169 - Nákup ostatních služeb		100	100		-100	
376	4300 2310 - Pitná voda Celkem			100	100		-100	
377	4300 2331 - Úpravy vodohospodářsky významných a vodárenských toků	5219 - Ostatní neinvestiční transfery podnikatelským subjektům		3 290	4 540	1 774	-2 766	39,1%
378	4300 2331 - Úpravy vodohospodářsky významných a vodárenských toků Celkem			3 290	4 540	1 774	-2 766	39,1%
379	4300 2333 - Úpravy drobných vodních toků	5169 - Nákup ostatních služeb		3 550	3 550	3 550		100,0%
380	4300 2333 - Úpravy drobných vodních toků	5171 - Opravy a udržování		150	150		-150	
381	4300 2333 - Úpravy drobných vodních toků	5901 - Nespecifikované rezervy		50	50		-50	
382	4300 2333 - Úpravy drobných vodních toků Celkem			3 750	3 750	3 550	-200	94,7%
383	4300 3739 - Ostatní ochrana půdy a spodní vody	5169 - Nákup ostatních služeb		250	250		-250	
384	4300 3739 - Ostatní ochrana půdy a spodní vody Celkem			250	250		-250	
385	4300 3744 - Protierozní, protilavinová a protipožární ochrana	5137 - Drobný hmotný dlouhodobý majetek		21	21		-21	
386	4300 3744 - Protierozní, protilavinová a protipožární ochrana	5139 - Nákup materiálu j.n.		229	229		-229	
387	4300 3744 - Protierozní, protilavinová a protipožární ochrana	5164 - Nájemné	FKP		50	19	-31	38,5%
388	4300 3744 - Protierozní, protilavinová a protipožární ochrana	5168 - Zpracování dat a služby související s inf. a komunikačními technologiemi	FKP		8	7	-1	90,5%
389	4300 3744 - Protierozní, protilavinová a protipožární ochrana	5169 - Nákup ostatních služeb		146	146		-146	
390	4300 3744 - Protierozní, protilavinová a protipožární ochrana	5169 - Nákup ostatních služeb	FKP	150	142		-142	
391	4300 3744 - Protierozní, protilavinová a protipožární ochrana	5175 - Pohoštění	FKP		50	30	-20	59,4%
392	4300 3744 - Protierozní, protilavinová a protipožární ochrana Celkem			546	646	56	-590	8,7%
393	4300 3745 - Péče o vzhled obcí a veřejnou zeleň	5137 - Drobný hmotný dlouhodobý majetek		298	298	235	-63	78,8%
394	4300 3745 - Péče o vzhled obcí a veřejnou zeleň	5168 - Zpracování dat a služby související s inf. a komunikačními technologiemi		50	50	17	-33	34,7%
395	4300 3745 - Péče o vzhled obcí a veřejnou zeleň	5169 - Nákup ostatních služeb		11 057	11 049	11 046	-3	100,0%
396	4300 3745 - Péče o vzhled obcí a veřejnou zeleň	5171 - Opravy a udržování		1 690	1 690	1 672	-18	98,9%
397	4300 3745 - Péče o vzhled obcí a veřejnou zeleň	5901 - Nespecifikované rezervy		350	350		-350	
398	4300 3745 - Péče o vzhled obcí a veřejnou zeleň Celkem			13 445	13 437	12 970	-467	96,5%
399	4300 - Odbor vodního a lesního hospodářství a zemědělství Celkem			21 501	23 170	18 739	-4 431	80,9%
400	5300 2291 - Mezinárodní spolupráce v dopravě	5137 - Drobný hmotný dlouhodobý majetek	FKP		56		-56	
401	5300 2291 - Mezinárodní spolupráce v dopravě Celkem				56		-56	
402	5300 3111 - Předškolní zařízení	5137 - Drobný hmotný dlouhodobý majetek	FKP		183	150	-33	82,1%
403	5300 3111 - Předškolní zařízení	5139 - Nákup materiálu j.n.	FKP		100	100		100,0%
404	5300 3111 - Předškolní zařízení Celkem				283	250	-33	88,4%
405	5300 3113 - Základní školy	5363 - Úhrady sankcí jiným rozpočtům	FKP		1 227	1 226	-1	99,9%
406	5300 3113 - Základní školy Celkem				1 227	1 226	-1	99,9%
407	5300 3119 - Ostatní záležitosti předškolní výchovy a základního vzdělávání	5139 - Nákup materiálu j.n.	FKP	120	120		-120	
408	5300 3119 - Ostatní záležitosti předškolní výchovy a základního vzdělávání Celkem			120	120		-120	
409	5300 3744 - Protierozní, protilavinová a protipožární ochrana	5169 - Nákup ostatních služeb	FKP		100		-100	
410	5300 3744 - Protierozní, protilavinová a protipožární ochrana Celkem				100		-100	
411	5300 6171 - Činnost místní správy	5137 - Drobný hmotný dlouhodobý majetek		7 095	7 045	6 641	-404	94,3%
412	5300 6171 - Činnost místní správy	5139 - Nákup materiálu j.n.		3 120	3 120	3 029	-91	97,1%
413	5300 6171 - Činnost místní správy	5154 - Elektrická energie		1 560	1 560	905	-655	58,0%
414	5300 6171 - Činnost místní správy	5162 - Služby telekomunikací a radiokomunikací		3 340	3 290	2 309	-981	70,2%
415	5300 6171 - Činnost místní správy	5164 - Nájemné		530	530	530		99,9%
416	5300 6171 - Činnost místní správy	5166 - Konzultační, poradenské a právní služby		2 000	2 000	1 550	-450	77,5%
417	5300 6171 - Činnost místní správy	5167 - Služby školení a vzdělávání		2 000	2 000	550	-1 450	27,5%

ČERPÁNÍ ROZPOČTU BĚŽNÝCH VÝDAJŮ MĚSTA K 31.12.2017 (v tis. Kč)

ORJ	Paragraf - název	Položka - název	Upřesnění	SR 2017	UR 2017	SK 2017	SK - UR	SK / UR
418	5300 6171 - Činnost místní správy	5167 - Služby školení a vzdělávání	FKP		286		-286	
419	5300 6171 - Činnost místní správy	5168 - Zpracování dat a služby související s inf. a komunikačními technologiemi		178 418	178 986	160 225	-18 761	89,5%
420	5300 6171 - Činnost místní správy	5169 - Nákup ostatních služeb		17 699	16 631	11 286	-5 345	67,9%
421	5300 6171 - Činnost místní správy	5171 - Opravy a udržování		4 000	4 000	3 421	-579	85,5%
422	5300 6171 - Činnost místní správy	5172 - Programové vybavení		500	400	160	-240	40,0%
423	5300 6171 - Činnost místní správy	5179 - Ostatní nákupy jinde nezařazené		600	600	498	-102	83,1%
424	5300 6171 - Činnost místní správy Celkem			220 862	220 448	191 105	-29 343	86,7%
425	5300 - Odbor městské informatiky Celkem			220 982	222 234	192 581	-29 653	86,7%
426	5400 2212 - Silnice	5137 - Drobný hmotný dlouhodobý majetek			18	18		98,8%
427	5400 2212 - Silnice	5151 - Studená voda		12	12	4	-8	33,8%
428	5400 2212 - Silnice	5152 - Teplo		41	41	14	-27	34,6%
429	5400 2212 - Silnice	5154 - Elektrická energie		31	31	10	-21	32,7%
430	5400 2212 - Silnice	5164 - Nájemné		1 067	1 067	570	-497	53,4%
431	5400 2212 - Silnice	5166 - Konzultační, poradenské a právní služby		2 369	2 369	2 251	-118	95,0%
432	5400 2212 - Silnice	5168 - Zpracování dat a služby související s inf. a komunikačními technologiemi			67	67		99,3%
433	5400 2212 - Silnice	5169 - Nákup ostatních služeb		229 367	236 682	235 108	-1 574	99,3%
434	5400 2212 - Silnice	5171 - Opravy a udržování		392 456	457 746	457 629	-117	100,0%
435	5400 2212 - Silnice	5192 - Poskytnuté neinvestiční příspěvky a náhrady (část)		100	100	49	-52	48,5%
436	5400 2212 - Silnice	5339 - Neinvestiční transfery cizím příspěvkovým organizacím		4 400	4 400	4 400		100,0%
437	5400 2212 - Silnice Celkem			629 843	702 533	700 118	-2 415	99,7%
438	5400 2219 - Ostatní záležitosti pozemních komunikací	5122 - Podlimitní věcná břemena			36	35	-1	96,0%
439	5400 2219 - Ostatní záležitosti pozemních komunikací	5137 - Drobný hmotný dlouhodobý majetek		1 000	1 000	798	-202	79,8%
440	5400 2219 - Ostatní záležitosti pozemních komunikací	5166 - Konzultační, poradenské a právní služby			4	4		95,7%
441	5400 2219 - Ostatní záležitosti pozemních komunikací	5169 - Nákup ostatních služeb		15 800	15 500	15 500		100,0%
442	5400 2219 - Ostatní záležitosti pozemních komunikací	5192 - Poskytnuté neinvestiční příspěvky a náhrady (část)		2 989	4 089	3 795	-294	92,8%
443	5400 2219 - Ostatní záležitosti pozemních komunikací	5319 - Ostatní neinvestiční transfery jiným veřejným rozpočtům			1 000	996	-4	99,6%
444	5400 2219 - Ostatní záležitosti pozemních komunikací	5329 - Ostatní neinvestiční transfery veřejným rozpočtům územní úrovně		1 509	1 564	1 562	-2	99,9%
445	5400 2219 - Ostatní záležitosti pozemních komunikací	5362 - Platby daní a poplatků státnímu rozpočtu		600	495		-495	
446	5400 2219 - Ostatní záležitosti pozemních komunikací	5365 - Platby daní a poplatků krajům, obcím a státním fondům			10	10		100,0%
447	5400 2219 - Ostatní záležitosti pozemních komunikací Celkem			21 898	23 698	22 701	-997	95,8%
448	5400 2229 - Ostatní záležitosti v silniční dopravě	5193 - Výdaje na dopravní územní obslužnost		1 750 000	1 750 000	1 721 273	-28 727	98,4%
449	5400 2229 - Ostatní záležitosti v silniční dopravě Celkem			1 750 000	1 750 000	1 721 273	-28 727	98,4%
450	5400 2271 - Ostatní dráhy	5154 - Elektrická energie		395	396	395	-1	99,8%
451	5400 2271 - Ostatní dráhy	5169 - Nákup ostatních služeb		451	451	450	-1	99,9%
452	5400 2271 - Ostatní dráhy	5171 - Opravy a udržování		4 620	6 619	6 579	-40	99,4%
453	5400 2271 - Ostatní dráhy Celkem			5 466	7 466	7 424	-42	99,4%
454	5400 2291 - Mezinárodní spolupráce v dopravě	5139 - Nákup materiálu j.n.	FKP		150	134	-16	89,6%
455	5400 2291 - Mezinárodní spolupráce v dopravě	5166 - Konzultační, poradenské a právní služby	FKP		100	96	-4	96,2%
456	5400 2291 - Mezinárodní spolupráce v dopravě	5169 - Nákup ostatních služeb	FKP		30		-30	
457	5400 2291 - Mezinárodní spolupráce v dopravě	5175 - Pohoštění	FKP		28	1	-27	2,9%
458	5400 2291 - Mezinárodní spolupráce v dopravě Celkem				308	231	-77	75,1%
459	5400 2299 - Ostatní záležitosti v dopravě	5166 - Konzultační, poradenské a právní služby		9 370	9 382	9 382		100,0%
460	5400 2299 - Ostatní záležitosti v dopravě	5169 - Nákup ostatních služeb		200	188	54	-134	28,7%
461	5400 2299 - Ostatní záležitosti v dopravě	5229 - Ostatní neinvestiční transfery neziskovým a podobným organizacím		20	20	20		100,0%
462	5400 2299 - Ostatní záležitosti v dopravě Celkem			9 590	9 590	9 456	-134	98,6%
463	5400 3636 - Územní rozvoj	5139 - Nákup materiálu j.n.			110	108	-2	98,1%
464	5400 3636 - Územní rozvoj	5164 - Nájemné			30	8	-22	27,7%

ČERPÁNÍ ROZPOČTU BĚŽNÝCH VÝDAJŮ MĚSTA K 31.12.2017 (v tis. Kč)

ORJ	Paragraf - název	Položka - název	Upřesnění	SR 2017	UR 2017	SK 2017	SK - UR	SK / UR
465	5400 3636 - Územní rozvoj	5166 - Konzultační, poradenské a právní služby		7 000	9 000	5 908	-3 092	65,6%
466	5400 3636 - Územní rozvoj	5168 - Zpracování dat a služby související s inf. a komunikačními technologiemi			22	22		98,4%
467	5400 3636 - Územní rozvoj	5169 - Nákup ostatních služeb		3 100	2 888	176	-2 712	6,1%
468	5400 3636 - Územní rozvoj	5175 - Pohoštění			50	41	-9	82,8%
469	5400 3636 - Územní rozvoj Celkem			10 100	12 100	6 263	-5 837	51,8%
470	5400 6330 - Převody vlastním fondům v rozpočtech územní úrovně	5347 - Převody mezi městem a městskými částmi			3 000	3 000		100,0%
471	5400 6330 - Převody vlastním fondům v rozpočtech územní úrovně Celkem				3 000	3 000		100,0%
472	5400 - Odbor dopravy Celkem			2 426 897	2 508 695	2 470 466	-38 229	98,5%
473	5600 2310 - Pitná voda	5169 - Nákup ostatních služeb		100	100		-100	
474	5600 2310 - Pitná voda Celkem			100	100		-100	
475	5600 2321 - Odvádění a čištění odpadních vod a nakládání s kaly	5169 - Nákup ostatních služeb		300	300	38	-262	12,7%
476	5600 2321 - Odvádění a čištění odpadních vod a nakládání s kaly	5171 - Opravy a udržování		100	100		-100	
477	5600 2321 - Odvádění a čištění odpadních vod a nakládání s kaly Celkem			400	400	38	-362	9,5%
478	5600 3319 - Ostatní záležitosti kultury	5213 - Neinv. transfery nefin. podnikatelským subjektům-právní osobám		1 500	1 500	1 500		100,0%
479	5600 3319 - Ostatní záležitosti kultury Celkem			1 500	1 500	1 500		100,0%
480	5600 3429 - Ostatní zájmová činnost a rekreace	5169 - Nákup ostatních služeb	FKP	40	20	17	-3	84,7%
481	5600 3429 - Ostatní zájmová činnost a rekreace Celkem			40	20	17	-3	84,7%
482	5600 3631 - Veřejné osvětlení	5169 - Nákup ostatních služeb		159 617	159 617	158 894	-723	99,5%
483	5600 3631 - Veřejné osvětlení	5171 - Opravy a udržování		591	591		-591	
484	5600 3631 - Veřejné osvětlení Celkem			160 208	160 208	158 894	-1 314	99,2%
485	5600 3633 - Výstavba a údržba místních inženýrských sítí	5169 - Nákup ostatních služeb		4 037	4 037	3 975	-62	98,5%
486	5600 3633 - Výstavba a údržba místních inženýrských sítí	5171 - Opravy a udržování		200	200	90	-110	45,2%
487	5600 3633 - Výstavba a údržba místních inženýrských sítí	5213 - Neinv. transfery nefin. podnikatelským subjektům-právní osobám		13 947	13 947	13 947		100,0%
488	5600 3633 - Výstavba a údržba místních inženýrských sítí Celkem			18 184	18 184	18 012	-172	99,1%
489	5600 3636 - Územní rozvoj	5163 - Služby peněžních ústavů		9	9	9		96,0%
490	5600 3636 - Územní rozvoj	5164 - Nájemné			100	48	-52	48,2%
491	5600 3636 - Územní rozvoj	5169 - Nákup ostatních služeb		2 491	1 091	134	-957	12,3%
492	5600 3636 - Územní rozvoj	5175 - Pohoštění			100	98	-2	97,6%
493	5600 3636 - Územní rozvoj	5194 - Věcné dary			700	511	-189	73,0%
494	5600 3636 - Územní rozvoj Celkem			2 500	2 000	800	-1 200	40,0%
495	5600 3639 - Komunální služby a územní rozvoj jinde nezařazené	5122 - Podlimitní věcná břemena			253	200	-53	79,0%
496	5600 3639 - Komunální služby a územní rozvoj jinde nezařazené	5137 - Drobný hmotný dlouhodobý majetek		150	0			
497	5600 3639 - Komunální služby a územní rozvoj jinde nezařazené	5164 - Nájemné		84	318	226	-92	71,1%
498	5600 3639 - Komunální služby a územní rozvoj jinde nezařazené	5166 - Konzultační, poradenské a právní služby		10 395	10 580	6 564	-4 016	62,0%
499	5600 3639 - Komunální služby a územní rozvoj jinde nezařazené	5169 - Nákup ostatních služeb		1 500	1 820	1 212	-608	66,6%
500	5600 3639 - Komunální služby a územní rozvoj jinde nezařazené	5171 - Opravy a udržování		75	75		-75	
501	5600 3639 - Komunální služby a územní rozvoj jinde nezařazené	5173 - Cestovné (tuzemské i zahraniční)		50	50		-50	
502	5600 3639 - Komunální služby a územní rozvoj jinde nezařazené	5175 - Pohoštění		50	50	11	-39	22,9%
503	5600 3639 - Komunální služby a územní rozvoj jinde nezařazené	5191 - Zaplacené sankce			1		-1	
504	5600 3639 - Komunální služby a územní rozvoj jinde nezařazené	5192 - Poskytnuté neinvestiční příspěvky a náhrady (část)		742	962	669	-293	69,5%
505	5600 3639 - Komunální služby a územní rozvoj jinde nezařazené	5194 - Věcné dary			215		-215	
506	5600 3639 - Komunální služby a územní rozvoj jinde nezařazené	5362 - Platby daní a poplatků státnímu rozpočtu		400	1 400	478	-922	34,1%
507	5600 3639 - Komunální služby a územní rozvoj jinde nezařazené	5363 - Úhrady sankcí jiným rozpočtům			12	12		100,0%
508	5600 3639 - Komunální služby a územní rozvoj jinde nezařazené Celkem			13 446	15 736	9 372	-6 364	59,6%
509	5600 3699 - Záležitosti bydlení, kom. služeb a územního rozvoje jinde nezařazené	5169 - Nákup ostatních služeb		3 300	3 300	2 198	-1 102	66,6%
510	5600 3699 - Záležitosti bydlení, kom. služeb a územního rozvoje jinde nezařazené Celkem			3 300	3 300	2 198	-1 102	66,6%

ČERPÁNÍ ROZPOČTU BĚŽNÝCH VÝDAJŮ MĚSTA K 31.12.2017 (v tis. Kč)

ORJ	Paragraf - název	Položka - název	Upřesnění	SR 2017	UR 2017	SK 2017	SK - UR	SK / UR
511	5600 3745 - Péče o vzhled obcí a veřejnou zeleň	5169 - Nákup ostatních služeb	FKP		340	339	-1	99,8%
512	5600 3745 - Péče o vzhled obcí a veřejnou zeleň Celkem				340	339	-1	99,8%
513	5600 6171 - Činnost místní správy	5167 - Služby školení a vzdělávání	FKP		312	175	-137	56,1%
514	5600 6171 - Činnost místní správy Celkem				312	175	-137	56,1%
515	5600 6330 - Převody vlastním fondům v rozpočtech územní úrovně	5347 - Převody mezi městem a městskými částmi			110 900	105 364	-5 536	95,0%
516	5600 6330 - Převody vlastním fondům v rozpočtech územní úrovně Celkem				110 900	105 364	-5 536	95,0%
517	5600 - Odbor investiční Celkem			199 678	313 000	296 710	-16 290	94,8%
518	5900 2219 - Ostatní záležitosti pozemních komunikací	5166 - Konzultační, poradenské a právní služby	FKP		90	85	-5	94,1%
519	5900 2219 - Ostatní záležitosti pozemních komunikací	5169 - Nákup ostatních služeb	FKP	120	120	97	-23	80,8%
520	5900 2219 - Ostatní záležitosti pozemních komunikací Celkem			120	210	182	-28	86,5%
521	5900 2229 - Ostatní záležitosti v silniční dopravě	5166 - Konzultační, poradenské a právní služby	FKP		150	88	-62	58,7%
522	5900 2229 - Ostatní záležitosti v silniční dopravě Celkem				150	88	-62	58,7%
523	5900 2271 - Ostatní dráhy	5191 - Zaplacené sankce	FKP		103	102	-1	99,2%
524	5900 2271 - Ostatní dráhy Celkem				103	102	-1	99,2%
525	5900 3111 - Předškolní zařízení	5137 - Drobný hmotný dlouhodobý majetek	FKP		4 975	4 027	-948	81,0%
526	5900 3111 - Předškolní zařízení	5169 - Nákup ostatních služeb	FKP		1	1		100,0%
527	5900 3111 - Předškolní zařízení	5222 - Neinvestiční transfery spolkům	FKP		1 247	1 245	-3	99,8%
528	5900 3111 - Předškolní zařízení	5223 - Neinvestiční transfery církvím a náboženským společnostem	FKP		405	404	-1	99,7%
529	5900 3111 - Předškolní zařízení	5331 - Neinvestiční příspěvky zřízeným příspěvkovým organizacím	FKP		21	20	-1	95,0%
530	5900 3111 - Předškolní zařízení	5336 - Neinvestiční transfery zřízeným příspěvkovým organizacím	FKP		380	379	-1	99,8%
531	5900 3111 - Předškolní zařízení Celkem				7 029	6 076	-953	86,4%
532	5900 3113 - Základní školy	5363 - Úhrady sankcí jiným rozpočtům	FKP		4	4		95,1%
533	5900 3113 - Základní školy Celkem				4	4		95,1%
534	5900 3119 - Ostatní záležitosti předškolní výchovy a základního vzdělávání	5137 - Drobný hmotný dlouhodobý majetek	FKP	10	48	18	-30	38,5%
535	5900 3119 - Ostatní záležitosti předškolní výchovy a základního vzdělávání Celkem			10	48	18	-30	38,5%
536	5900 3314 - Činnosti knihovnické	5331 - Neinvestiční příspěvky zřízeným příspěvkovým organizacím	FKP		13	12	-1	93,1%
537	5900 3314 - Činnosti knihovnické	5651 - Neinvestiční půjčené prostředky zřízeným příspěvkovým organizacím	FKP		109	109		99,9%
538	5900 3314 - Činnosti knihovnické Celkem				122	121	-1	99,2%
539	5900 3636 - Územní rozvoj	5166 - Konzultační, poradenské a právní služby		1 382	1 382		-1 382	
540	5900 3636 - Územní rozvoj	5166 - Konzultační, poradenské a právní služby	FKP	200	200		-200	
541	5900 3636 - Územní rozvoj	5169 - Nákup ostatních služeb		430	428	5	-423	1,2%
542	5900 3636 - Územní rozvoj	5169 - Nákup ostatních služeb	FKP	250	194		-194	
543	5900 3636 - Územní rozvoj	5175 - Pohoštění	FKP		17	16		99,4%
544	5900 3636 - Územní rozvoj	5362 - Platby daní a poplatků státnímu rozpočtu			2	2		100,0%
545	5900 3636 - Územní rozvoj Celkem			2 262	2 222	24	-2 198	1,1%
546	5900 3639 - Komunální služby a územní rozvoj jinde nezařazené	5163 - Služby peněžních ústavů	FKP	10	10	5	-5	50,0%
547	5900 3639 - Komunální služby a územní rozvoj jinde nezařazené	5166 - Konzultační, poradenské a právní služby	FKP	32 497	1 295	56	-1 239	4,3%
548	5900 3639 - Komunální služby a územní rozvoj jinde nezařazené	5171 - Opravy a udržování	FKP	3 000	3 000	868	-2 132	28,9%
549	5900 3639 - Komunální služby a územní rozvoj jinde nezařazené Celkem			35 507	4 305	928	-3 377	21,6%
550	5900 3745 - Péče o vzhled obcí a veřejnou zeleň	5169 - Nákup ostatních služeb	FKP	1 500	2 891	2 208	-683	76,4%
551	5900 3745 - Péče o vzhled obcí a veřejnou zeleň	5363 - Úhrady sankcí jiným rozpočtům	FKP		309	307	-2	99,5%
552	5900 3745 - Péče o vzhled obcí a veřejnou zeleň Celkem			1 500	3 200	2 515	-685	78,6%
553	5900 4341 - Sociální pomoc osobám v hmotné nouzi a občanům sociálně nepřízpůsobivým	5175 - Pohoštění	FKP		60	16	-44	26,2%
554	5900 4341 - Sociální pomoc osobám v hmotné nouzi a občanům sociálně nepřízpůsobivým	5222 - Neinvestiční transfery spolkům	FKP		1 092	1 092		100,0%
555	5900 4341 - Sociální pomoc osobám v hmotné nouzi a občanům sociálně nepřízpůsobivým	5332 - Neinvestiční transfery vysokým školám	FKP		991	991		100,0%
556	5900 4341 - Sociální pomoc osobám v hmotné nouzi a občanům sociálně nepřízpůsobivým Celkem				2 143	2 099	-44	97,9%

ČERPÁNÍ ROZPOČTU BĚŽNÝCH VÝDAJŮ MĚSTA K 31.12.2017 (v tis. Kč)

ORJ	Paragraf - název	Položka - název	Upřesnění	SR 2017	UR 2017	SK 2017	SK - UR	SK / UR
557	5900 4349 - Ostatní sociální péče a pomoc ostatním skupinám obyvatelstva	5213 - Neinv. transfery nefin. podnikatelským subjektům-právníckým osobám	FKP		725	725		100,0%
558	5900 4349 - Ostatní sociální péče a pomoc ostatním skupinám obyvatelstva Celkem				725	725		100,0%
559	5900 6171 - Činnost místní správy	5167 - Služby školení a vzdělávání	FKP		370		-370	
560	5900 6171 - Činnost místní správy	5169 - Nákup ostatních služeb	FKP		100		-100	
561	5900 6171 - Činnost místní správy	5175 - Pohoštění	FKP		27		-27	
562	5900 6171 - Činnost místní správy Celkem				497		-497	
563	5900 6330 - Převody vlastním fondům v rozpočtech územní úrovně	5347 - Převody mezi městem a městskými částmi	FKP		4 333	4 333		100,0%
564	5900 6330 - Převody vlastním fondům v rozpočtech územní úrovně Celkem				4 333	4 333		100,0%
565	5900 - Odbor implementace evropských fondů Celkem			39 399	25 091	17 215	-7 876	68,6%
566	6200 3612 - Bytové hospodářství	5164 - Nájemné	FBV	65	94	94		100,0%
567	6200 3612 - Bytové hospodářství	5166 - Konzultační, poradenské a právní služby		1 000	1 000	603	-397	60,3%
568	6200 3612 - Bytové hospodářství	5166 - Konzultační, poradenské a právní služby	FBV	1 586	1 586	1 425	-161	89,9%
569	6200 3612 - Bytové hospodářství	5169 - Nákup ostatních služeb	FBV	345	445	144	-301	32,3%
570	6200 3612 - Bytové hospodářství	5192 - Poskytnuté neinvestiční příspěvky a náhrady (část)	FBV	550	550		-550	
571	6200 3612 - Bytové hospodářství	5213 - Neinv. transfery nefin. podnikatelským subjektům-právníckým osobám	FBV	3 000	3 000	814	-2 186	27,1%
572	6200 3612 - Bytové hospodářství	5222 - Neinvestiční transfery spolkům	FBV	2 000	2 000		-2 000	
573	6200 3612 - Bytové hospodářství	5225 - Neinvestiční transfery společenstvím vlastníků jednotek	FBV	77 000	102 000	101 969	-31	100,0%
574	6200 3612 - Bytové hospodářství	5361 - Nákup kolků	FBV	372	243	23	-221	9,3%
575	6200 3612 - Bytové hospodářství	5499 - Ostatní neinvestiční transfery obyvatelstvu	FBV	2 000	2 000		-2 000	
576	6200 3612 - Bytové hospodářství	5909 - Ostatní neinvestiční výdaje jinde nezařazené	FBV	505 000	192 976	372	-192 604	0,2%
577	6200 3612 - Bytové hospodářství Celkem			592 918	305 894	105 444	-200 450	34,5%
578	6200 3619 - Ostatní rozvoj bydlení a bytového hospodářství	5163 - Služby peněžních ústavů	FRB	400	400	170	-230	42,5%
579	6200 3619 - Ostatní rozvoj bydlení a bytového hospodářství	5361 - Nákup kolků	FRB	50	50	33	-17	66,0%
580	6200 3619 - Ostatní rozvoj bydlení a bytového hospodářství	5613 - Neinv. půjčené prostředky nefin. podnikatelským subjektům-právníckým osobám	FRB	15 000	3 275		-3 275	
581	6200 3619 - Ostatní rozvoj bydlení a bytového hospodářství	5622 - Neinvestiční půjčené prostředky spolkům	FRB		85	85		100,0%
582	6200 3619 - Ostatní rozvoj bydlení a bytového hospodářství	5660 - Neinvestiční půjčené prostředky obyvatelstvu	FRB	30 000	19 526	6 861	-12 665	35,1%
583	6200 3619 - Ostatní rozvoj bydlení a bytového hospodářství	5909 - Ostatní neinvestiční výdaje jinde nezařazené	FRB	50	50	4	-46	8,1%
584	6200 3619 - Ostatní rozvoj bydlení a bytového hospodářství Celkem			45 500	23 386	7 153	-16 233	30,6%
585	6200 4341 - Sociální pomoc osobám v hmotné nouzi a občanům sociálně nepřízpůsobivým	5169 - Nákup ostatních služeb	FKP	250	250	101	-149	40,6%
586	6200 4341 - Sociální pomoc osobám v hmotné nouzi a občanům sociálně nepřízpůsobivým Celkem			250	250	101	-149	40,6%
587	6200 6171 - Činnost místní správy	5166 - Konzultační, poradenské a právní služby	FKP		696	228	-468	32,8%
588	6200 6171 - Činnost místní správy	5175 - Pohoštění	FKP		15	14	-1	94,7%
589	6200 6171 - Činnost místní správy Celkem				711	243	-468	34,1%
590	6200 6330 - Převody vlastním fondům v rozpočtech územní úrovně	5341 - Převody vlastním fondům hospodářské (podnikatelské) činnosti	FBV	50	50	21	-29	41,0%
591	6200 6330 - Převody vlastním fondům v rozpočtech územní úrovně	5341 - Převody vlastním fondům hospodářské (podnikatelské) činnosti	FRB	32 000	2 000		-2 000	
592	6200 6330 - Převody vlastním fondům v rozpočtech územní úrovně	5347 - Převody mezi městem a městskými částmi	FBV		189 128	188 007	-1 121	99,4%
593	6200 6330 - Převody vlastním fondům v rozpočtech územní úrovně	5347 - Převody mezi městem a městskými částmi	FRB		30 000	30 000		100,0%
594	6200 6330 - Převody vlastním fondům v rozpočtech územní úrovně Celkem			32 050	221 178	218 027	-3 151	98,6%
595	6200 6409 - Ostatní činnosti jinde nezařazené	5909 - Ostatní neinvestiční výdaje jinde nezařazené	FBV			-2 950	-2 950	
596	6200 6409 - Ostatní činnosti jinde nezařazené Celkem					-2 950	-2 950	
597	6200 - Bytový odbor Celkem			670 718	551 419	328 019	-223 400	59,5%
598	6300 3639 - Komunální služby a územní rozvoj jinde nezařazené	5166 - Konzultační, poradenské a právní služby		5 000	5 500	4 998	-502	90,9%
599	6300 3639 - Komunální služby a územní rozvoj jinde nezařazené	5168 - Zpracování dat a služby související s inf. a komunikačními technologiemi		30	30	23	-7	75,6%
600	6300 3639 - Komunální služby a územní rozvoj jinde nezařazené	5169 - Nákup ostatních služeb		4 000	4 000	2 174	-1 826	54,4%
601	6300 3639 - Komunální služby a územní rozvoj jinde nezařazené	5179 - Ostatní nákupy jinde nezařazené			558	558		99,9%
602	6300 3639 - Komunální služby a územní rozvoj jinde nezařazené	5192 - Poskytnuté neinvestiční příspěvky a náhrady (část)		7 000	7 000	5 872	-1 128	83,9%
603	6300 3639 - Komunální služby a územní rozvoj jinde nezařazené	5361 - Nákup kolků		220	220	212	-8	96,2%

ČERPÁNÍ ROZPOČTU BĚŽNÝCH VÝDAJŮ MĚSTA K 31.12.2017 (v tis. Kč)

ORJ	Paragraf - název	Položka - název	Upřesnění	SR 2017	UR 2017	SK 2017	SK - UR	SK / UR
604	6300 3639 - Komunální služby a územní rozvoj jinde nezařazené	5362 - Platby daní a poplatků státnímu rozpočtu		7 321	4 263	1 264	-2 999	29,6%
605	6300 3639 - Komunální služby a územní rozvoj jinde nezařazené	5429 - Ostatní náhrady placené obyvatelstvu		97	97		-97	
606	6300 3639 - Komunální služby a územní rozvoj jinde nezařazené	5909 - Ostatní neinvestiční výdaje jinde nezařazené		3 397	16 897	13 831	-3 066	81,9%
607	6300 3639 - Komunální služby a územní rozvoj jinde nezařazené Celkem			27 065	38 565	28 931	-9 634	75,0%
608	6300 - Majetkový odbor Celkem			27 065	38 565	28 931	-9 634	75,0%
609	6600 2333 - Úpravy drobných vodních toků	5169 - Nákup ostatních služeb		500	500	17	-483	3,4%
610	6600 2333 - Úpravy drobných vodních toků Celkem			500	500	17	-483	3,4%
611	6600 3322 - Zachování a obnova kulturních památek	5171 - Opravy a udržování		500	500	94	-406	18,9%
612	6600 3322 - Zachování a obnova kulturních památek Celkem			500	500	94	-406	18,9%
613	6600 3612 - Bytové hospodářství	5139 - Nákup materiálu j.n.		10	10	6	-4	58,7%
614	6600 3612 - Bytové hospodářství	5151 - Studená voda		4 200	4 200	4 030	-170	96,0%
615	6600 3612 - Bytové hospodářství	5152 - Teplo		9 400	9 400	8 479	-921	90,2%
616	6600 3612 - Bytové hospodářství	5153 - Plyn		200	200	85	-115	42,3%
617	6600 3612 - Bytové hospodářství	5154 - Elektrická energie		1 000	1 000	967	-33	96,7%
618	6600 3612 - Bytové hospodářství	5162 - Služby telekomunikací a radiokomunikací		20	23	22	-1	95,8%
619	6600 3612 - Bytové hospodářství	5166 - Konzultační, poradenské a právní služby		100	100	3	-97	3,4%
620	6600 3612 - Bytové hospodářství	5169 - Nákup ostatních služeb		1 880	2 780	2 390	-390	86,0%
621	6600 3612 - Bytové hospodářství	5171 - Opravy a udržování		7 400	8 797	7 452	-1 345	84,7%
622	6600 3612 - Bytové hospodářství	5171 - Opravy a udržování	FBV	12 900	12 900	4 025	-8 875	31,2%
623	6600 3612 - Bytové hospodářství	5199 - Ostatní výdaje související s neinvestičními nákupy		590	590	527	-63	89,3%
624	6600 3612 - Bytové hospodářství	5909 - Ostatní neinvestiční výdaje jinde nezařazené		2 700	2 500	2 085	-415	83,4%
625	6600 3612 - Bytové hospodářství Celkem			40 400	42 500	30 071	-12 429	70,8%
626	6600 3639 - Komunální služby a územní rozvoj jinde nezařazené	5137 - Drobný hmotný dlouhodobý majetek			33	33		99,5%
627	6600 3639 - Komunální služby a územní rozvoj jinde nezařazené	5139 - Nákup materiálu j.n.		50	50	33	-17	65,0%
628	6600 3639 - Komunální služby a územní rozvoj jinde nezařazené	5151 - Studená voda		2 250	2 228	2 166	-62	97,2%
629	6600 3639 - Komunální služby a územní rozvoj jinde nezařazené	5152 - Teplo		4 845	5 085	5 073	-12	99,8%
630	6600 3639 - Komunální služby a územní rozvoj jinde nezařazené	5153 - Plyn		2 200	2 200	1 881	-319	85,5%
631	6600 3639 - Komunální služby a územní rozvoj jinde nezařazené	5154 - Elektrická energie		2 710	2 982	2 977	-5	99,8%
632	6600 3639 - Komunální služby a územní rozvoj jinde nezařazené	5162 - Služby telekomunikací a radiokomunikací		10	10		-10	
633	6600 3639 - Komunální služby a územní rozvoj jinde nezařazené	5164 - Nájemné		100	100	80	-20	80,1%
634	6600 3639 - Komunální služby a územní rozvoj jinde nezařazené	5166 - Konzultační, poradenské a právní služby		200	200	115	-85	57,4%
635	6600 3639 - Komunální služby a územní rozvoj jinde nezařazené	5169 - Nákup ostatních služeb		21 666	23 266	21 397	-1 869	92,0%
636	6600 3639 - Komunální služby a územní rozvoj jinde nezařazené	5171 - Opravy a udržování		31 030	31 341	31 285	-56	99,8%
637	6600 3639 - Komunální služby a územní rozvoj jinde nezařazené	5192 - Poskytnuté neinvestiční příspěvky a náhrady (část)		710	710	68	-642	9,6%
638	6600 3639 - Komunální služby a územní rozvoj jinde nezařazené	5909 - Ostatní neinvestiční výdaje jinde nezařazené		1 120	1 256	1 255	-1	99,9%
639	6600 3639 - Komunální služby a územní rozvoj jinde nezařazené Celkem			66 891	69 461	66 363	-3 098	95,5%
640	6600 4341 - Sociální pomoc osobám v hmotné nouzi a občanům sociálně nepřízpůsobivým	5137 - Drobný hmotný dlouhodobý majetek	FKP	150	50		-50	
641	6600 4341 - Sociální pomoc osobám v hmotné nouzi a občanům sociálně nepřízpůsobivým	5139 - Nákup materiálu j.n.		12	15	14	-1	92,5%
642	6600 4341 - Sociální pomoc osobám v hmotné nouzi a občanům sociálně nepřízpůsobivým	5151 - Studená voda		300	325	323	-2	99,3%
643	6600 4341 - Sociální pomoc osobám v hmotné nouzi a občanům sociálně nepřízpůsobivým	5153 - Plyn		1 140	812	623	-189	76,7%
644	6600 4341 - Sociální pomoc osobám v hmotné nouzi a občanům sociálně nepřízpůsobivým	5154 - Elektrická energie		397	427	425	-2	99,5%
645	6600 4341 - Sociální pomoc osobám v hmotné nouzi a občanům sociálně nepřízpůsobivým	5169 - Nákup ostatních služeb		204	244	226	-18	92,5%
646	6600 4341 - Sociální pomoc osobám v hmotné nouzi a občanům sociálně nepřízpůsobivým	5171 - Opravy a udržování		1 220	1 650	1 487	-163	90,1%
647	6600 4341 - Sociální pomoc osobám v hmotné nouzi a občanům sociálně nepřízpůsobivým	5171 - Opravy a udržování	FKP	150	250	234	-16	93,6%
648	6600 4341 - Sociální pomoc osobám v hmotné nouzi a občanům sociálně nepřízpůsobivým Celkem			3 573	3 773	3 331	-442	88,3%
649	6600 4399 - Ostatní záležitosti soc.věcí a politiky zaměstnanosti	5151 - Studená voda			7	7		100,0%
650	6600 4399 - Ostatní záležitosti soc.věcí a politiky zaměstnanosti	5152 - Teplo			34	34		100,0%

ČERPÁNÍ ROZPOČTU BĚŽNÝCH VÝDAJŮ MĚSTA K 31.12.2017 (v tis. Kč)

ORJ	Paragraf - název	Položka - název	Upřesnění	SR 2017	UR 2017	SK 2017	SK - UR	SK / UR
651	6600 4399 - Ostatní záležitosti soc.věcí a politiky zaměstnanosti	5154 - Elektrická energie			33	33		100,0%
652	6600 4399 - Ostatní záležitosti soc.věcí a politiky zaměstnanosti Celkem				74	74		100,0%
653	6600 6171 - Činnost místní správy	5137 - Drobný hmotný dlouhodobý majetek			26	26		99,4%
654	6600 6171 - Činnost místní správy	5139 - Nákup materiálu j.n.		1 046	1 046	670	-376	64,1%
655	6600 6171 - Činnost místní správy	5151 - Studená voda		2 291	2 295	2 274	-21	99,1%
656	6600 6171 - Činnost místní správy	5152 - Teplo		12 830	12 844	12 052	-792	93,8%
657	6600 6171 - Činnost místní správy	5153 - Plyn		500	500	255	-245	51,0%
658	6600 6171 - Činnost místní správy	5154 - Elektrická energie		10 126	10 142	8 976	-1 166	88,5%
659	6600 6171 - Činnost místní správy	5162 - Služby telekomunikací a radiokomunikací		10	10	0	-10	0,0%
660	6600 6171 - Činnost místní správy	5163 - Služby peněžních ústavů		196	196	171	-25	87,2%
661	6600 6171 - Činnost místní správy	5164 - Nájemné		3 209	3 459	3 442	-17	99,5%
662	6600 6171 - Činnost místní správy	5166 - Konzultační, poradenské a právní služby		140	140	14	-126	9,9%
663	6600 6171 - Činnost místní správy	5169 - Nákup ostatních služeb		20 328	20 090	16 978	-3 112	84,5%
664	6600 6171 - Činnost místní správy	5171 - Opravy a udržování		21 208	27 682	23 695	-3 987	85,6%
665	6600 6171 - Činnost místní správy	5909 - Ostatní neinvestiční výdaje jinde nezařazené		300	300	261	-39	86,9%
666	6600 6171 - Činnost místní správy Celkem			72 184	78 730	68 814	-9 916	87,4%
667	6600 6211 - Archivní činnost	5139 - Nákup materiálu j.n.		20	20	14	-6	72,4%
668	6600 6211 - Archivní činnost	5151 - Studená voda		150	150	130	-20	86,7%
669	6600 6211 - Archivní činnost	5152 - Teplo		808	808	559	-249	69,2%
670	6600 6211 - Archivní činnost	5154 - Elektrická energie		1 195	1 195	766	-429	64,1%
671	6600 6211 - Archivní činnost	5169 - Nákup ostatních služeb		1 397	1 579	1 478	-101	93,6%
672	6600 6211 - Archivní činnost	5171 - Opravy a udržování		559	607	185	-422	30,5%
673	6600 6211 - Archivní činnost Celkem			4 129	4 359	3 133	-1 226	71,9%
674	6600 - Odbor správy majetku Celkem			188 177	199 897	171 896	-28 001	86,0%
675	6700 3111 - Předškolní zařízení	5139 - Nákup materiálu j.n.	FKP		190	1	-189	0,6%
676	6700 3111 - Předškolní zařízení	5164 - Nájemné	FKP		60		-60	
677	6700 3111 - Předškolní zařízení	5166 - Konzultační, poradenské a právní služby		650	134	10	-124	7,2%
678	6700 3111 - Předškolní zařízení	5169 - Nákup ostatních služeb			76	75	-2	98,0%
679	6700 3111 - Předškolní zařízení	5169 - Nákup ostatních služeb	FKP		500	18	-482	3,6%
680	6700 3111 - Předškolní zařízení	5171 - Opravy a udržování		410	410	410		99,9%
681	6700 3111 - Předškolní zařízení	5175 - Pohoštění	FKP		90		-90	
682	6700 3111 - Předškolní zařízení	5331 - Neinvestiční příspěvky zřízeným příspěvkovým organizacím	Školské příspěvkové org.	300	1 695	1 693	-2	99,9%
683	6700 3111 - Předškolní zařízení	5331 - Neinvestiční příspěvky zřízeným příspěvkovým organizacím	MŠ Veslařská, p.o.	1 108	1 123	1 123		100,0%
684	6700 3111 - Předškolní zařízení	5331 - Neinvestiční příspěvky zřízeným příspěvkovým organizacím	MŠ Štolcova, p.o.	906	920	920		100,0%
685	6700 3111 - Předškolní zařízení	5336 - Neinvestiční transfery zřízeným příspěvkovým organizacím	Školské příspěvkové org.		17 980	17 980		100,0%
686	6700 3111 - Předškolní zařízení	5336 - Neinvestiční transfery zřízeným příspěvkovým organizacím	MŠ Štolcova, p.o.		147	147		100,0%
687	6700 3111 - Předškolní zařízení	5366 - Výdaje z finančního vypořádání minulých let mezikrajem a obcemi a DSO			8	8		100,0%
688	6700 3111 - Předškolní zařízení	5901 - Nespecifikované rezervy		800				
689	6700 3111 - Předškolní zařízení Celkem			4 174	23 333	22 384	-949	95,9%
690	6700 3113 - Základní školy	5137 - Drobný hmotný dlouhodobý majetek		1 350				
691	6700 3113 - Základní školy	5164 - Nájemné		2 039	1 567	1 546	-21	98,6%
692	6700 3113 - Základní školy	5166 - Konzultační, poradenské a právní služby		150	79	75	-4	95,0%
693	6700 3113 - Základní školy	5169 - Nákup ostatních služeb		2 314	222	221	-1	99,6%
694	6700 3113 - Základní školy	5171 - Opravy a udržování		700	797	795	-2	99,8%
695	6700 3113 - Základní školy	5175 - Pohoštění	FKP		12	11	-1	88,3%
696	6700 3113 - Základní školy	5192 - Poskytnuté neinvestiční příspěvky a náhrady (část)			2	2		93,8%
697	6700 3113 - Základní školy	5221 - Neinvestiční transfery obecně prospěšným společnostem		130	130	130		100,0%

ČERPÁNÍ ROZPOČTU BĚŽNÝCH VÝDAJŮ MĚSTA K 31.12.2017 (v tis. Kč)

ORJ	Paragraf - název	Položka - název	Upřesnění	SR 2017	UR 2017	SK 2017	SK - UR	SK / UR
698	6700 3113 - Základní školy	5223 - Neinvestiční transfery církvím a náboženským společnostem		85	85	85		100,0%
699	6700 3113 - Základní školy	5331 - Neinvestiční příspěvky zřízeným příspěvkovým organizacím	Školské příspěvkové org.	11 868	16 633	16 632	-1	100,0%
700	6700 3113 - Základní školy	5331 - Neinvestiční příspěvky zřízeným příspěvkovým organizacím	ZŠ Čejkovická, p.o.	7 955	8 017	8 017		100,0%
701	6700 3113 - Základní školy	5331 - Neinvestiční příspěvky zřízeným příspěvkovým organizacím	WZŠ a MŠ Plovdivská	4 452	4 471	4 471		100,0%
702	6700 3113 - Základní školy	5336 - Neinvestiční transfery zřízeným příspěvkovým organizacím	Školské příspěvkové org.		49 541	49 541		100,0%
703	6700 3113 - Základní školy	5336 - Neinvestiční transfery zřízeným příspěvkovým organizacím	ZŠ Čejkovická, p.o.		603	603		100,0%
704	6700 3113 - Základní školy	5336 - Neinvestiční transfery zřízeným příspěvkovým organizacím	WZŠ a MŠ Plovdivská		675	675		100,0%
705	6700 3113 - Základní školy	5366 - Výdaje z finančního vypořádání minulých let mezikrajem a obcemi a DSO			760	760		100,0%
706	6700 3113 - Základní školy	5901 - Nespecifikované rezervy			262		-262	
707	6700 3113 - Základní školy	5909 - Ostatní neinvestiční výdaje jinde nezařazené			0			
708	6700 3113 - Základní školy Celkem			31 043	83 856	83 564	-292	99,7%
709	6700 3117 - První stupeň základních škol	5331 - Neinvestiční příspěvky zřízeným příspěvkovým organizacím	Školské příspěvkové org.	409	546	546		100,0%
710	6700 3117 - První stupeň základních škol	5336 - Neinvestiční transfery zřízeným příspěvkovým organizacím	Školské příspěvkové org.		1 526	1 526		100,0%
711	6700 3117 - První stupeň základních škol Celkem			409	2 072	2 072		100,0%
712	6700 3119 - Ostatní záležitosti předškolní výchovy a základního vzdělávání	5137 - Drobný hmotný dlouhodobý majetek	FKP	30	53	21	-32	39,4%
713	6700 3119 - Ostatní záležitosti předškolní výchovy a základního vzdělávání	5139 - Nákup materiálu j.n.	FKP		50	50		99,7%
714	6700 3119 - Ostatní záležitosti předškolní výchovy a základního vzdělávání	5168 - Zpracování dat a služby související s inf. a komunikačními technologiemi	FKP	95	121	53	-68	43,9%
715	6700 3119 - Ostatní záležitosti předškolní výchovy a základního vzdělávání	5169 - Nákup ostatních služeb	FKP	150	740	316	-424	42,7%
716	6700 3119 - Ostatní záležitosti předškolní výchovy a základního vzdělávání	5175 - Pohoštění	FKP	50	201	136	-65	67,6%
717	6700 3119 - Ostatní záležitosti předškolní výchovy a základního vzdělávání Celkem			325	1 165	576	-589	49,4%
718	6700 3141 - Školní stravování při předškolní a základní vzdělávání	5137 - Drobný hmotný dlouhodobý majetek		2 000				
719	6700 3141 - Školní stravování při předškolní a základní vzdělávání Celkem			2 000				
720	6700 3149 - Ostatní zařízení související s výchovou a vzděláváním mládeže	5139 - Nákup materiálu j.n.			130	83	-47	63,6%
721	6700 3149 - Ostatní zařízení související s výchovou a vzděláváním mládeže	5164 - Nájemné			35	33	-2	95,4%
722	6700 3149 - Ostatní zařízení související s výchovou a vzděláváním mládeže	5168 - Zpracování dat a služby související s inf. a komunikačními technologiemi			34	34		99,6%
723	6700 3149 - Ostatní zařízení související s výchovou a vzděláváním mládeže	5169 - Nákup ostatních služeb		930	1 169	1 158	-11	99,0%
724	6700 3149 - Ostatní zařízení související s výchovou a vzděláváním mládeže	5173 - Cestovné (tuzemské i zahraniční)		60	60	59	-1	97,7%
725	6700 3149 - Ostatní zařízení související s výchovou a vzděláváním mládeže	5175 - Pohoštění		40	40	38	-2	94,0%
726	6700 3149 - Ostatní zařízení související s výchovou a vzděláváním mládeže	5194 - Věcné dary		40	40	16	-24	40,2%
727	6700 3149 - Ostatní zařízení související s výchovou a vzděláváním mládeže	5332 - Neinvestiční transfery vysokým školám			100	100		100,0%
728	6700 3149 - Ostatní zařízení související s výchovou a vzděláváním mládeže	5901 - Nespecifikované rezervy		200	100		-100	
729	6700 3149 - Ostatní zařízení související s výchovou a vzděláváním mládeže Celkem			1 270	1 708	1 520	-188	89,0%
730	6700 3233 - Střediska volného času	5339 - Neinvestiční transfery cizím příspěvkovým organizacím		3 300	2 100	2 050	-50	97,6%
731	6700 3233 - Střediska volného času Celkem			3 300	2 100	2 050	-50	97,6%
732	6700 3312 - Hudební činnost	5229 - Ostatní neinvestiční transfery neziskovým a podobným organizacím			4 500	4 500		100,0%
733	6700 3312 - Hudební činnost Celkem				4 500	4 500		100,0%
734	6700 3412 - Sportovní zařízení v majetku obce	5166 - Konzultační, poradenské a právní služby			350	331	-19	94,6%
735	6700 3412 - Sportovní zařízení v majetku obce	5169 - Nákup ostatních služeb		300	300	288	-12	96,1%
736	6700 3412 - Sportovní zařízení v majetku obce	5171 - Opravy a udržování		17 716	13 866	13 783	-83	99,4%
737	6700 3412 - Sportovní zařízení v majetku obce	5192 - Poskytnuté neinvestiční příspěvky a náhrady (část)			50	49	-1	98,6%
738	6700 3412 - Sportovní zařízení v majetku obce Celkem			18 016	14 566	14 452	-114	99,2%
739	6700 3419 - Ostatní tělovýchovná činnost	5166 - Konzultační, poradenské a právní služby		100	98	82	-16	84,0%
740	6700 3419 - Ostatní tělovýchovná činnost	5169 - Nákup ostatních služeb		10 000				
741	6700 3419 - Ostatní tělovýchovná činnost	5212 - Neinv. transfery nefin. podnikatelským subjektům-fyzickým osobám			50	50		100,0%
742	6700 3419 - Ostatní tělovýchovná činnost	5213 - Neinv. transfery nefin. podnikatelským subjektům-právníckým osobám		30 200	73 989	73 989		100,0%
743	6700 3419 - Ostatní tělovýchovná činnost	5222 - Neinvestiční transfery spolkům		188 629	171 493	171 419	-74	100,0%
744	6700 3419 - Ostatní tělovýchovná činnost	5223 - Neinvestiční transfery církvím a náboženským společnostem			50	50		100,0%

ČERPÁNÍ ROZPOČTU BĚŽNÝCH VÝDAJŮ MĚSTA K 31.12.2017 (v tis. Kč)

ORJ	Paragraf - název	Položka - název	Upřesnění	SR 2017	UR 2017	SK 2017	SK - UR	SK / UR
745	6700 3419 - Ostatní tělovýchovná činnost	5229 - Ostatní neinvestiční transfery neziskovým a podobným organizacím		1 700	3 193	3 192	-1	100,0%
746	6700 3419 - Ostatní tělovýchovná činnost	5331 - Neinvestiční příspěvky zřízeným příspěvkovým organizacím	Školské příspěvkové org.	1 200	1 200	1 200		100,0%
747	6700 3419 - Ostatní tělovýchovná činnost	5332 - Neinvestiční transfery vysokým školám			400	400		100,0%
748	6700 3419 - Ostatní tělovýchovná činnost	5339 - Neinvestiční transfery cizím příspěvkovým organizacím			25	25		100,0%
749	6700 3419 - Ostatní tělovýchovná činnost	5494 - Neinvestiční transfery obyvatelstvu nemající charakter daru		100	102	102		100,0%
750	6700 3419 - Ostatní tělovýchovná činnost Celkem			231 929	250 600	250 509	-91	100,0%
751	6700 3421 - Využití volného času dětí a mládeže	5212 - Neinv. transfery nefin. podnikatelským subjektům-fyzickým osobám			243	243		100,0%
752	6700 3421 - Využití volného času dětí a mládeže	5213 - Neinv. transfery nefin. podnikatelským subjektům-právníckým osobám			81	81		100,0%
753	6700 3421 - Využití volného času dětí a mládeže	5221 - Neinvestiční transfery obecně prospěšným společnostem			181	181		100,0%
754	6700 3421 - Využití volného času dětí a mládeže	5222 - Neinvestiční transfery spolkům		10 000	9 541	9 507	-34	99,6%
755	6700 3421 - Využití volného času dětí a mládeže	5223 - Neinvestiční transfery církvím a náboženským společnostem			357	357		100,0%
756	6700 3421 - Využití volného času dětí a mládeže	5229 - Ostatní neinvestiční transfery neziskovým a podobným organizacím			142	142		100,0%
757	6700 3421 - Využití volného času dětí a mládeže	5339 - Neinvestiční transfery cizím příspěvkovým organizacím			495	494	-1	99,8%
758	6700 3421 - Využití volného času dětí a mládeže	5493 - Účelové neinvestiční transfery fyzickým osobám			31	31		100,0%
759	6700 3421 - Využití volného času dětí a mládeže Celkem			10 000	11 071	11 036	-35	99,7%
760	6700 6171 - Činnost místní správy	5137 - Drobný hmotný dlouhodobý majetek	FKP		9	8	-1	87,4%
761	6700 6171 - Činnost místní správy	5139 - Nákup materiálu j.n.	FKP		8	5	-3	65,5%
762	6700 6171 - Činnost místní správy	5175 - Pohoštění	FKP		5	4	-1	83,3%
763	6700 6171 - Činnost místní správy Celkem				22	17	-5	78,5%
764	6700 6330 - Převody vlastním fondům v rozpočtech územní úrovně	5347 - Převody mezi městem a městskými částmi		164 300	228 359	225 410	-2 949	98,7%
765	6700 6330 - Převody vlastním fondům v rozpočtech územní úrovně Celkem			164 300	228 359	225 410	-2 949	98,7%
766	6700 - Odbor školství, mládeže a tělovýchovy Celkem			466 766	623 352	618 090	-5 262	99,2%
767	7100 3511 - Všeobecná ambulantní péče	5331 - Neinvestiční příspěvky zřízeným příspěvkovým organizacím	SZZ II., p.o.	13 435	13 875	13 875		100,0%
768	7100 3511 - Všeobecná ambulantní péče Celkem			13 435	13 875	13 875		100,0%
769	7100 3522 - Ostatní nemocnice	5331 - Neinvestiční příspěvky zřízeným příspěvkovým organizacím	NMB, p.o.	11 839	12 229	12 229		100,0%
770	7100 3522 - Ostatní nemocnice	5331 - Neinvestiční příspěvky zřízeným příspěvkovým organizacím	ÚN, p.o.	49 900	51 057	51 057		100,0%
771	7100 3522 - Ostatní nemocnice	5336 - Neinvestiční transfery zřízeným příspěvkovým organizacím	NMB, p.o.		3 020	3 020		100,0%
772	7100 3522 - Ostatní nemocnice	5336 - Neinvestiční transfery zřízeným příspěvkovým organizacím	ÚN, p.o.		5 679	5 679		100,0%
773	7100 3522 - Ostatní nemocnice	5651 - Neinvestiční půjčené prostředky zřízeným příspěvkovým organizacím	ÚN, p.o.	20 000	20 000		-20 000	
774	7100 3522 - Ostatní nemocnice Celkem			81 739	91 986	71 985	-20 000	78,3%
775	7100 3523 - Odborné léčebné ústavy	5331 - Neinvestiční příspěvky zřízeným příspěvkovým organizacím	SZZ II., p.o.	11 942	11 946	11 946		100,0%
776	7100 3523 - Odborné léčebné ústavy Celkem			11 942	11 946	11 946		100,0%
777	7100 3529 - Ostatní ústavní péče	5331 - Neinvestiční příspěvky zřízeným příspěvkovým organizacím	Chovánek, p.o.	43 810	44 319	44 319		100,0%
778	7100 3529 - Ostatní ústavní péče Celkem			43 810	44 319	44 319		100,0%
779	7100 3599 - Ostatní činnost ve zdravotnictví	5136 - Knihy, učební pomůcky a tisk		3	3		-3	
780	7100 3599 - Ostatní činnost ve zdravotnictví	5137 - Drobný hmotný dlouhodobý majetek			141	141		99,8%
781	7100 3599 - Ostatní činnost ve zdravotnictví	5139 - Nákup materiálu j.n.		270	629	449	-180	71,5%
782	7100 3599 - Ostatní činnost ve zdravotnictví	5154 - Elektrická energie		7	7	6	-1	80,2%
783	7100 3599 - Ostatní činnost ve zdravotnictví	5163 - Služby peněžních ústavů		9	19	10	-9	52,7%
784	7100 3599 - Ostatní činnost ve zdravotnictví	5164 - Nájemné		70	420	375	-45	89,2%
785	7100 3599 - Ostatní činnost ve zdravotnictví	5166 - Konzultační, poradenské a právní služby		2 734	1 477	807	-670	54,6%
786	7100 3599 - Ostatní činnost ve zdravotnictví	5168 - Zpracování dat a služby související s inf. a komunikačními technologiemi		70	462	462		99,9%
787	7100 3599 - Ostatní činnost ve zdravotnictví	5169 - Nákup ostatních služeb		6 161	5 731	2 393	-3 338	41,8%
788	7100 3599 - Ostatní činnost ve zdravotnictví	5171 - Opravy a udržování		20	10		-10	
789	7100 3599 - Ostatní činnost ve zdravotnictví	5175 - Pohoštění		88	318	250	-68	78,5%
790	7100 3599 - Ostatní činnost ve zdravotnictví	5212 - Neinv. transfery nefin. podnikatelským subjektům-fyzickým osobám			20	20		100,0%
791	7100 3599 - Ostatní činnost ve zdravotnictví	5213 - Neinv. transfery nefin. podnikatelským subjektům-právníckým osobám			210	210		100,0%

ČERPÁNÍ ROZPOČTU BĚŽNÝCH VÝDAJŮ MĚSTA K 31.12.2017 (v tis. Kč)

ORJ	Paragraf - název	Položka - název	Upřesnění	SR 2017	UR 2017	SK 2017	SK - UR	SK / UR
792	7100 3599 - Ostatní činnost ve zdravotnictví	5221 - Neinvestiční transfery obecně prospěšným společnostem		3 100	3 455	3 455		100,0%
793	7100 3599 - Ostatní činnost ve zdravotnictví	5222 - Neinvestiční transfery spolkům		1 155	4 082	4 081	-1	100,0%
794	7100 3599 - Ostatní činnost ve zdravotnictví	5223 - Ostatní neinvestiční transfery církvím a náboženským společnostem		2 835	3 532	3 532		100,0%
795	7100 3599 - Ostatní činnost ve zdravotnictví	5229 - Ostatní neinvestiční transfery neziskovým a podobným organizacím		5 988	1 704	1 607	-97	94,3%
796	7100 3599 - Ostatní činnost ve zdravotnictví	5339 - Neinvestiční transfery cizím příspěvkovým organizacím			575	575		100,0%
797	7100 3599 - Ostatní činnost ve zdravotnictví	5494 - Neinvestiční transfery obyvatelstvu nemající charakter daru			15	15		100,0%
798	7100 3599 - Ostatní činnost ve zdravotnictví Celkem			22 510	22 810	18 387	-4 423	80,6%
799	7100 3900 - Ostatní činnosti související se službami pro obyvatelstvo	5331 - Neinvestiční příspěvky zřízeným příspěvkovým organizacím	SZZ II., p.o.	9 172	9 345	9 345		100,0%
800	7100 3900 - Ostatní činnosti související se službami pro obyvatelstvo	5336 - Neinvestiční transfery zřízeným příspěvkovým organizacím	SZZ II., p.o.		509	509		100,0%
801	7100 3900 - Ostatní činnosti související se službami pro obyvatelstvo	5336 - Neinvestiční transfery zřízeným příspěvkovým organizacím	FKP		2 148	2 148		100,0%
802	7100 3900 - Ostatní činnosti související se službami pro obyvatelstvo Celkem			9 172	12 002	12 002		100,0%
803	7100 6171 - Činnost místní správy	5166 - Konzultační, poradenské a právní služby	FKP		788	330	-458	41,9%
804	7100 6171 - Činnost místní správy	5175 - Pohoštění	FKP		4		-4	
805	7100 6171 - Činnost místní správy Celkem				792	330	-462	41,7%
806	7100 - Odbor zdraví Celkem			182 608	197 729	172 844	-24 885	87,4%
807	7200 3541 - Prevence před drogami, alkoholem, nikotinem a jinými závislostmi	5221 - Neinvestiční transfery obecně prospěšným společnostem			4 307	4 307		100,0%
808	7200 3541 - Prevence před drogami, alkoholem, nikotinem a jinými závislostmi	5222 - Neinvestiční transfery spolkům		4 927	620	620		100,0%
809	7200 3541 - Prevence před drogami, alkoholem, nikotinem a jinými závislostmi	5229 - Ostatní neinvestiční transfery neziskovým a podobným organizacím		246	246	246		100,0%
810	7200 3541 - Prevence před drogami, alkoholem, nikotinem a jinými závislostmi	5339 - Neinvestiční transfery cizím příspěvkovým organizacím		1 882	1 882	1 882		100,0%
811	7200 3541 - Prevence před drogami, alkoholem, nikotinem a jinými závislostmi Celkem			7 055	7 055	7 055		100,0%
812	7200 4312 - Odborné sociální poradentství	5221 - Neinvestiční transfery obecně prospěšným společnostem			570	570		100,0%
813	7200 4312 - Odborné sociální poradentství	5222 - Neinvestiční transfery spolkům			1 231	1 231		100,0%
814	7200 4312 - Odborné sociální poradentství	5223 - Neinvestiční transfery církvím a náboženským společnostem			191	191		100,0%
815	7200 4312 - Odborné sociální poradentství	5229 - Ostatní neinvestiční transfery neziskovým a podobným organizacím			163	163		100,0%
816	7200 4312 - Odborné sociální poradentství	5336 - Neinvestiční transfery zřízeným příspěvkovým organizacím	CSS Tábor, p.o.		2 949	2 949		100,0%
817	7200 4312 - Odborné sociální poradentství Celkem				5 104	5 104		100,0%
818	7200 4324 - Zařízení pro děti vyžadující okamžitou pomoc	5139 - Nákup materiálu j.n.			40	8	-32	20,8%
819	7200 4324 - Zařízení pro děti vyžadující okamžitou pomoc	5167 - Služby školení a vzdělávání			20	12	-8	60,0%
820	7200 4324 - Zařízení pro děti vyžadující okamžitou pomoc	5169 - Nákup ostatních služeb			65	45	-20	69,1%
821	7200 4324 - Zařízení pro děti vyžadující okamžitou pomoc	5171 - Opravy a udržování			3		-3	
822	7200 4324 - Zařízení pro děti vyžadující okamžitou pomoc	5194 - Věcné dary			50	43	-7	85,1%
823	7200 4324 - Zařízení pro děti vyžadující okamžitou pomoc Celkem				178	108	-70	60,7%
824	7200 4341 - Sociální pomoc osobám v hmotné nouzi a občanům sociálně nepřízpůsobivým	5133 - Léky a zdravotnický materiál		6	6	4	-2	70,8%
825	7200 4341 - Sociální pomoc osobám v hmotné nouzi a občanům sociálně nepřízpůsobivým	5134 - Prádlo, oděv a obuv		20	35	29	-6	83,3%
826	7200 4341 - Sociální pomoc osobám v hmotné nouzi a občanům sociálně nepřízpůsobivým	5136 - Knihy, učební pomůcky a tisk		25	25	16	-9	63,2%
827	7200 4341 - Sociální pomoc osobám v hmotné nouzi a občanům sociálně nepřízpůsobivým	5137 - Drobný hmotný dlouhodobý majetek		495	715	650	-65	90,9%
828	7200 4341 - Sociální pomoc osobám v hmotné nouzi a občanům sociálně nepřízpůsobivým	5137 - Drobný hmotný dlouhodobý majetek	FKP	5	327	144	-183	44,0%
829	7200 4341 - Sociální pomoc osobám v hmotné nouzi a občanům sociálně nepřízpůsobivým	5139 - Nákup materiálu j.n.		554	460	400	-60	86,9%
830	7200 4341 - Sociální pomoc osobám v hmotné nouzi a občanům sociálně nepřízpůsobivým	5139 - Nákup materiálu j.n.	FKP	5	5		-5	
831	7200 4341 - Sociální pomoc osobám v hmotné nouzi a občanům sociálně nepřízpůsobivým	5151 - Studená voda		10	10	6	-4	60,0%
832	7200 4341 - Sociální pomoc osobám v hmotné nouzi a občanům sociálně nepřízpůsobivým	5152 - Teplo		20	20	15	-5	73,1%
833	7200 4341 - Sociální pomoc osobám v hmotné nouzi a občanům sociálně nepřízpůsobivým	5154 - Elektrická energie		30	30	8	-22	26,9%
834	7200 4341 - Sociální pomoc osobám v hmotné nouzi a občanům sociálně nepřízpůsobivým	5156 - Pohonné hmoty a maziva		178	100	52	-48	51,9%
835	7200 4341 - Sociální pomoc osobám v hmotné nouzi a občanům sociálně nepřízpůsobivým	5157 - Teplá voda		10	10	8	-2	84,0%
836	7200 4341 - Sociální pomoc osobám v hmotné nouzi a občanům sociálně nepřízpůsobivým	5162 - Služby telekomunikací a radiokomunikací		337	227	149	-78	65,7%
837	7200 4341 - Sociální pomoc osobám v hmotné nouzi a občanům sociálně nepřízpůsobivým	5162 - Služby telekomunikací a radiokomunikací	FKP		40	17	-23	42,3%
838	7200 4341 - Sociální pomoc osobám v hmotné nouzi a občanům sociálně nepřízpůsobivým	5163 - Služby peněžních ústavů		149	149	84	-65	56,3%

ČERPÁNÍ ROZPOČTU BĚŽNÝCH VÝDAJŮ MĚSTA K 31.12.2017 (v tis. Kč)

ORJ	Paragraf - název	Položka - název	Upřesnění	SR 2017	UR 2017	SK 2017	SK - UR	SK / UR	
839	7200	4341 - Sociální pomoc osobám v hmotné nouzi a občanům sociálně nepřízpůsobivým	5164 - Nájemné		59	66	65	-1	98,8%
840	7200	4341 - Sociální pomoc osobám v hmotné nouzi a občanům sociálně nepřízpůsobivým	5164 - Nájemné	FKP	50	50		-50	
841	7200	4341 - Sociální pomoc osobám v hmotné nouzi a občanům sociálně nepřízpůsobivým	5166 - Konzultační, poradenské a právní služby			300	210	-90	70,0%
842	7200	4341 - Sociální pomoc osobám v hmotné nouzi a občanům sociálně nepřízpůsobivým	5166 - Konzultační, poradenské a právní služby	FKP		250		-250	
843	7200	4341 - Sociální pomoc osobám v hmotné nouzi a občanům sociálně nepřízpůsobivým	5167 - Služby školení a vzdělávání		40	121	104	-17	86,3%
844	7200	4341 - Sociální pomoc osobám v hmotné nouzi a občanům sociálně nepřízpůsobivým	5167 - Služby školení a vzdělávání	FKP		79	66	-13	83,5%
845	7200	4341 - Sociální pomoc osobám v hmotné nouzi a občanům sociálně nepřízpůsobivým	5169 - Nákup ostatních služeb		933	533	187	-346	35,0%
846	7200	4341 - Sociální pomoc osobám v hmotné nouzi a občanům sociálně nepřízpůsobivým	5169 - Nákup ostatních služeb	FKP	40	984	23	-962	2,3%
847	7200	4341 - Sociální pomoc osobám v hmotné nouzi a občanům sociálně nepřízpůsobivým	5171 - Opravy a udržování		378	198	56	-142	28,1%
848	7200	4341 - Sociální pomoc osobám v hmotné nouzi a občanům sociálně nepřízpůsobivým	5172 - Programové vybavení		50				
849	7200	4341 - Sociální pomoc osobám v hmotné nouzi a občanům sociálně nepřízpůsobivým	5172 - Programové vybavení	FKP		55	25	-30	45,1%
850	7200	4341 - Sociální pomoc osobám v hmotné nouzi a občanům sociálně nepřízpůsobivým	5173 - Cestovné (tuzemské i zahraniční)		100	100	90	-10	89,5%
851	7200	4341 - Sociální pomoc osobám v hmotné nouzi a občanům sociálně nepřízpůsobivým	5173 - Cestovné (tuzemské i zahraniční)	FKP	15	59	2	-57	3,4%
852	7200	4341 - Sociální pomoc osobám v hmotné nouzi a občanům sociálně nepřízpůsobivým	5175 - Pohoštění		10	42	39	-3	93,3%
853	7200	4341 - Sociální pomoc osobám v hmotné nouzi a občanům sociálně nepřízpůsobivým	5175 - Pohoštění	FKP	25	25	11	-14	42,5%
854	7200	4341 - Sociální pomoc osobám v hmotné nouzi a občanům sociálně nepřízpůsobivým	5179 - Ostatní nákupy jinde nezařazené			3	3		96,7%
855	7200	4341 - Sociální pomoc osobám v hmotné nouzi a občanům sociálně nepřízpůsobivým	5192 - Poskytnuté neinvestiční příspěvky a náhrady (část)			35	35		98,6%
856	7200	4341 - Sociální pomoc osobám v hmotné nouzi a občanům sociálně nepřízpůsobivým	5194 - Věcné dary		10	10		-10	
857	7200	4341 - Sociální pomoc osobám v hmotné nouzi a občanům sociálně nepřízpůsobivým	5362 - Platby daní a poplatků státnímu rozpočtu		5	5	5	-1	90,0%
858	7200	4341 - Sociální pomoc osobám v hmotné nouzi a občanům sociálně nepřízpůsobivým	5909 - Ostatní neinvestiční výdaje jinde nezařazené			90	62	-28	69,3%
859	7200	4341 - Sociální pomoc osobám v hmotné nouzi a občanům sociálně nepřízpůsobivým Celkem			3 559	5 164	2 563	-2 601	49,6%
860	7200	4342 - Sociální péče a pomoc přistěhovalcům a vybraným etnikům	5213 - Neinv. transfery nefin. podnikatelským subjektům-právníckým osobám			450	450		100,0%
861	7200	4342 - Sociální péče a pomoc přistěhovalcům a vybraným etnikům	5222 - Neinvestiční transfery spolkům		1 400	1 412	1 412		100,0%
862	7200	4342 - Sociální péče a pomoc přistěhovalcům a vybraným etnikům	5229 - Ostatní neinvestiční transfery neziskovým a podobným organizacím			26	26		100,0%
863	7200	4342 - Sociální péče a pomoc přistěhovalcům a vybraným etnikům	5331 - Neinvestiční příspěvky zřízeným příspěvkovým organizacím	DR0M, p.o.	6 094	6 765	6 765		100,0%
864	7200	4342 - Sociální péče a pomoc přistěhovalcům a vybraným etnikům	5336 - Neinvestiční transfery zřízeným příspěvkovým organizacím	DR0M, p.o.		2 956	2 956		100,0%
865	7200	4342 - Sociální péče a pomoc přistěhovalcům a vybraným etnikům	5339 - Neinvestiční transfery cizím příspěvkovým organizacím			70	70		100,0%
866	7200	4342 - Sociální péče a pomoc přistěhovalcům a vybraným etnikům Celkem			7 494	11 679	11 679		100,0%
867	7200	4344 - Sociální rehabilitace	5221 - Neinvestiční transfery obecně prospěšným společnostem			2 473	2 473		100,0%
868	7200	4344 - Sociální rehabilitace	5222 - Neinvestiční transfery spolkům			798	798		100,0%
869	7200	4344 - Sociální rehabilitace	5223 - Neinvestiční transfery církvím a náboženským společnostem			1 744	1 744		100,0%
870	7200	4344 - Sociální rehabilitace	5229 - Ostatní neinvestiční transfery neziskovým a podobným organizacím			3 122	3 122		100,0%
871	7200	4344 - Sociální rehabilitace Celkem				8 137	8 137		100,0%
872	7200	4349 - Ostatní sociální péče a pomoc ostatním skupinám obyvatelstva	5137 - Drobný hmotný dlouhodobý majetek	FKP		58	49	-9	84,8%
873	7200	4349 - Ostatní sociální péče a pomoc ostatním skupinám obyvatelstva	5166 - Konzultační, poradenské a právní služby			150	149	-1	99,3%
874	7200	4349 - Ostatní sociální péče a pomoc ostatním skupinám obyvatelstva	5169 - Nákup ostatních služeb		6 500	6 500	4 199	-2 301	64,6%
875	7200	4349 - Ostatní sociální péče a pomoc ostatním skupinám obyvatelstva	5169 - Nákup ostatních služeb	FKP		40		-40	
876	7200	4349 - Ostatní sociální péče a pomoc ostatním skupinám obyvatelstva	5223 - Neinvestiční transfery církvím a náboženským společnostem			400	400		100,0%
877	7200	4349 - Ostatní sociální péče a pomoc ostatním skupinám obyvatelstva Celkem			6 500	7 148	4 797	-2 351	67,1%
878	7200	4350 - Domovy pro seniory	5221 - Neinvestiční transfery obecně prospěšným společnostem			1 051	1 051		100,0%
879	7200	4350 - Domovy pro seniory	5222 - Neinvestiční transfery spolkům			5 285	5 285		100,0%
880	7200	4350 - Domovy pro seniory	5223 - Neinvestiční transfery církvím a náboženským společnostem			189	189		100,0%
881	7200	4350 - Domovy pro seniory	5229 - Ostatní neinvestiční transfery neziskovým a podobným organizacím			4 211	4 211		100,0%
882	7200	4350 - Domovy pro seniory	5331 - Neinvestiční příspěvky zřízeným příspěvkovým organizacím	DS Kociánka, p.o.	38 525	45 748	45 748		100,0%
883	7200	4350 - Domovy pro seniory	5331 - Neinvestiční příspěvky zřízeným příspěvkovým organizacím	DS Věstonická, p.o.	40 748	50 937	50 937		100,0%
884	7200	4350 - Domovy pro seniory	5331 - Neinvestiční příspěvky zřízeným příspěvkovým organizacím	DS Foltýnova, p.o.	30 849	30 796	30 796		100,0%
885	7200	4350 - Domovy pro seniory	5331 - Neinvestiční příspěvky zřízeným příspěvkovým organizacím	DS Koniklecová, p.o.	9 480	10 205	10 205		100,0%

ČERPÁNÍ ROZPOČTU BĚŽNÝCH VÝDAJŮ MĚSTA K 31.12.2017 (v tis. Kč)

ORJ	Paragraf - název	Položka - název	Upřesnění	SR 2017	UR 2017	SK 2017	SK - UR	SK / UR
886	7200 4350 - Domovy pro seniory	5331 - Neinvestiční příspěvky zřízeným příspěvkovým organizacím	DS Okružní, p.o.	9 675	10 619	10 619		100,0%
887	7200 4350 - Domovy pro seniory	5331 - Neinvestiční příspěvky zřízeným příspěvkovým organizacím	DS Podpěrova, p.o.	9 227	9 838	9 838		100,0%
888	7200 4350 - Domovy pro seniory	5331 - Neinvestiční příspěvky zřízeným příspěvkovým organizacím	DS Vychodilova, p.o.	22 749	23 904	23 904		100,0%
889	7200 4350 - Domovy pro seniory	5331 - Neinvestiční příspěvky zřízeným příspěvkovým organizacím	DS Mikuláškovo nám., p.o.	18 467	18 579	18 579		100,0%
890	7200 4350 - Domovy pro seniory	5331 - Neinvestiční příspěvky zřízeným příspěvkovým organizacím	DS Holásecká, p.o.	18 563	14 522	14 522		100,0%
891	7200 4350 - Domovy pro seniory	5336 - Neinvestiční transfery zřízeným příspěvkovým organizacím	DS Kociánka, p.o.		20 073	20 073		100,0%
892	7200 4350 - Domovy pro seniory	5336 - Neinvestiční transfery zřízeným příspěvkovým organizacím	DS Věstonická, p.o.		4 958	4 958		100,0%
893	7200 4350 - Domovy pro seniory	5336 - Neinvestiční transfery zřízeným příspěvkovým organizacím	DS Foltýnova, p.o.		9 358	9 358		100,0%
894	7200 4350 - Domovy pro seniory	5336 - Neinvestiční transfery zřízeným příspěvkovým organizacím	DS Koniklecová, p.o.		5 303	5 303		100,0%
895	7200 4350 - Domovy pro seniory	5336 - Neinvestiční transfery zřízeným příspěvkovým organizacím	DS Okružní, p.o.		5 688	5 688		100,0%
896	7200 4350 - Domovy pro seniory	5336 - Neinvestiční transfery zřízeným příspěvkovým organizacím	DS Podpěrova, p.o.		5 151	5 151		100,0%
897	7200 4350 - Domovy pro seniory	5336 - Neinvestiční transfery zřízeným příspěvkovým organizacím	DS Vychodilova, p.o.		10 016	10 016		100,0%
898	7200 4350 - Domovy pro seniory	5336 - Neinvestiční transfery zřízeným příspěvkovým organizacím	DS Mikuláškovo nám., p.o.		2 223	2 223		100,0%
899	7200 4350 - Domovy pro seniory	5336 - Neinvestiční transfery zřízeným příspěvkovým organizacím	DS Holásecká, p.o.		5 988	5 988		100,0%
900	7200 4350 - Domovy pro seniory Celkem			198 283	294 641	294 641		100,0%
901	7200 4351 - Osobní asistence, pečovatelská služba a podpora samostatného bydlení	5221 - Neinvestiční transfery obecně prospěšným společnostem			620	620		100,0%
902	7200 4351 - Osobní asistence, pečovatelská služba a podpora samostatného bydlení	5222 - Neinvestiční transfery spolkům			4 274	4 274		100,0%
903	7200 4351 - Osobní asistence, pečovatelská služba a podpora samostatného bydlení	5223 - Neinvestiční transfery církvím a náboženským společnostem			4 304	4 304		100,0%
904	7200 4351 - Osobní asistence, pečovatelská služba a podpora samostatného bydlení	5229 - Ostatní neinvestiční transfery neziskovým a podobným organizacím			3 324	3 324		100,0%
905	7200 4351 - Osobní asistence, pečovatelská služba a podpora samostatného bydlení Celkem				12 522	12 522		100,0%
906	7200 4353 - Průvodcovské a předčitatelské služby	5221 - Neinvestiční transfery obecně prospěšným společnostem			49	49		100,0%
907	7200 4353 - Průvodcovské a předčitatelské služby Celkem				49	49		100,0%
908	7200 4354 - Chráněné bydlení	5221 - Neinvestiční transfery obecně prospěšným společnostem			1 163	1 163		100,0%
909	7200 4354 - Chráněné bydlení	5222 - Neinvestiční transfery spolkům			355	355		100,0%
910	7200 4354 - Chráněné bydlení	5223 - Neinvestiční transfery církvím a náboženským společnostem			1 950	1 950		100,0%
911	7200 4354 - Chráněné bydlení	5229 - Ostatní neinvestiční transfery neziskovým a podobným organizacím			551	551		100,0%
912	7200 4354 - Chráněné bydlení Celkem				4 019	4 019		100,0%
913	7200 4355 - Týdenní stacionáře	5223 - Neinvestiční transfery církvím a náboženským společnostem			52	52		100,0%
914	7200 4355 - Týdenní stacionáře	5336 - Neinvestiční transfery zřízeným příspěvkovým organizacím	CSS Tábor, p.o.		1 340	1 340		100,0%
915	7200 4355 - Týdenní stacionáře Celkem				1 392	1 392		100,0%
916	7200 4356 - Denní stacionáře a centra denních služeb	5221 - Neinvestiční transfery obecně prospěšným společnostem			570	570		100,0%
917	7200 4356 - Denní stacionáře a centra denních služeb	5222 - Neinvestiční transfery spolkům			544	544		100,0%
918	7200 4356 - Denní stacionáře a centra denních služeb	5223 - Neinvestiční transfery církvím a náboženským společnostem			973	973		100,0%
919	7200 4356 - Denní stacionáře a centra denních služeb	5229 - Ostatní neinvestiční transfery neziskovým a podobným organizacím			244	244		100,0%
920	7200 4356 - Denní stacionáře a centra denních služeb	5336 - Neinvestiční transfery zřízeným příspěvkovým organizacím	CSS Tábor, p.o.		3 096	3 096		100,0%
921	7200 4356 - Denní stacionáře a centra denních služeb Celkem				5 427	5 427		100,0%
922	7200 4357 - Domovy pro osoby se zdravotním postižením a domovy se zvláštním režimem	5222 - Neinvestiční transfery spolkům			4 283	4 283		100,0%
923	7200 4357 - Domovy pro osoby se zdravotním postižením a domovy se zvláštním režimem	5223 - Neinvestiční transfery církvím a náboženským společnostem			1 163	1 163		100,0%
924	7200 4357 - Domovy pro osoby se zdravotním postižením a domovy se zvláštním režimem	5229 - Ostatní neinvestiční transfery neziskovým a podobným organizacím			437	437		100,0%
925	7200 4357 - Domovy pro osoby se zdravotním postižením a domovy se zvláštním režimem	5331 - Neinvestiční příspěvky zřízeným příspěvkovým organizacím	DS Kosmonautů, p.o.	12 719	13 611	13 611		100,0%
926	7200 4357 - Domovy pro osoby se zdravotním postižením a domovy se zvláštním režimem	5331 - Neinvestiční příspěvky zřízeným příspěvkovým organizacím	DS Nopova, p.o.	23 913	25 847	25 847		100,0%
927	7200 4357 - Domovy pro osoby se zdravotním postižením a domovy se zvláštním režimem	5336 - Neinvestiční transfery zřízeným příspěvkovým organizacím	CSS Tábor, p.o.		5 764	5 764		100,0%
928	7200 4357 - Domovy pro osoby se zdravotním postižením a domovy se zvláštním režimem	5336 - Neinvestiční transfery zřízeným příspěvkovým organizacím	DS Kociánka, p.o.		6 038	6 038		100,0%
929	7200 4357 - Domovy pro osoby se zdravotním postižením a domovy se zvláštním režimem	5336 - Neinvestiční transfery zřízeným příspěvkovým organizacím	DS Věstonická, p.o.		16 340	16 340		100,0%
930	7200 4357 - Domovy pro osoby se zdravotním postižením a domovy se zvláštním režimem	5336 - Neinvestiční transfery zřízeným příspěvkovým organizacím	DS Foltýnova, p.o.		11 462	11 462		100,0%
931	7200 4357 - Domovy pro osoby se zdravotním postižením a domovy se zvláštním režimem	5336 - Neinvestiční transfery zřízeným příspěvkovým organizacím	DS Mikuláškovo nám., p.o.		3 390	3 390		100,0%
932	7200 4357 - Domovy pro osoby se zdravotním postižením a domovy se zvláštním režimem	5336 - Neinvestiční transfery zřízeným příspěvkovým organizacím	DS Kosmonautů, p.o.		6 148	6 148		100,0%

ČERPÁNÍ ROZPOČTU BĚŽNÝCH VÝDAJŮ MĚSTA K 31.12.2017 (v tis. Kč)

ORJ	Paragraf - název	Položka - název	Upřesnění	SR 2017	UR 2017	SK 2017	SK - UR	SK / UR
933	7200 4357 - Domovy pro osoby se zdravotním postižením a domovy se zvláštním režimem	5336 - Neinvestiční transfery zřízeným příspěvkovým organizacím	DS Nopova, p.o.		9 596	9 596		100,0%
934	7200 4357 - Domovy pro osoby se zdravotním postižením a domovy se zvláštním režimem Celkem			36 632	104 079	104 079		100,0%
935	7200 4359 - Ostatní služby a činnosti v oblasti sociální péče	5221 - Neinvestiční transfery obecně prospěšným společnostem		2 400	909	909		100,0%
936	7200 4359 - Ostatní služby a činnosti v oblasti sociální péče	5222 - Neinvestiční transfery spolkům		79 401	1 840	1 840		100,0%
937	7200 4359 - Ostatní služby a činnosti v oblasti sociální péče	5223 - Neinvestiční transfery církvím a náboženským společnostem			1 315	1 315		100,0%
938	7200 4359 - Ostatní služby a činnosti v oblasti sociální péče	5229 - Ostatní neinvestiční transfery neziskovým a podobným organizacím		500	1 296	1 296		100,0%
939	7200 4359 - Ostatní služby a činnosti v oblasti sociální péče	5336 - Neinvestiční transfery zřízeným příspěvkovým organizacím	CSS Tábor, p.o.		300	300		100,0%
940	7200 4359 - Ostatní služby a činnosti v oblasti sociální péče Celkem			82 301	5 660	5 660		100,0%
941	7200 4371 - Raná péče a soc.aktivizační sl.pro rodiny s dětmi	5221 - Neinvestiční transfery obecně prospěšným společnostem			1 108	1 108		100,0%
942	7200 4371 - Raná péče a soc.aktivizační sl.pro rodiny s dětmi	5222 - Neinvestiční transfery spolkům			2 535	2 535		100,0%
943	7200 4371 - Raná péče a soc.aktivizační sl.pro rodiny s dětmi	5223 - Neinvestiční transfery církvím a náboženským společnostem			706	706		100,0%
944	7200 4371 - Raná péče a soc.aktivizační sl.pro rodiny s dětmi	5229 - Ostatní neinvestiční transfery neziskovým a podobným organizacím			942	942		100,0%
945	7200 4371 - Raná péče a soc.aktivizační sl.pro rodiny s dětmi Celkem				5 291	5 291		100,0%
946	7200 4372 - Krizová pomoc	5221 - Neinvestiční transfery obecně prospěšným společnostem			364	364		100,0%
947	7200 4372 - Krizová pomoc	5336 - Neinvestiční transfery zřízeným příspěvkovým organizacím	CSS Tábor, p.o.		1 632	1 632		100,0%
948	7200 4372 - Krizová pomoc Celkem				1 996	1 996		100,0%
949	7200 4374 - Azylové domy, nízkoprahová denní centra a noclehárny	5221 - Neinvestiční transfery obecně prospěšným společnostem			374	374		100,0%
950	7200 4374 - Azylové domy, nízkoprahová denní centra a noclehárny	5222 - Neinvestiční transfery spolkům		90	1 543	1 543		100,0%
951	7200 4374 - Azylové domy, nízkoprahová denní centra a noclehárny	5223 - Neinvestiční transfery církvím a náboženským společnostem		90	895	895		100,0%
952	7200 4374 - Azylové domy, nízkoprahová denní centra a noclehárny	5331 - Neinvestiční příspěvky zřízeným příspěvkovým organizacím	CSS Tábor, p.o.	83 652	91 160	91 160		100,0%
953	7200 4374 - Azylové domy, nízkoprahová denní centra a noclehárny	5336 - Neinvestiční transfery zřízeným příspěvkovým organizacím	CSS Tábor, p.o.		1 261	1 261		100,0%
954	7200 4374 - Azylové domy, nízkoprahová denní centra a noclehárny Celkem			83 832	95 233	95 233		100,0%
955	7200 4375 - Nízkoprahová zařízení pro děti a mládež	5221 - Neinvestiční transfery obecně prospěšným společnostem			320	320		100,0%
956	7200 4375 - Nízkoprahová zařízení pro děti a mládež	5222 - Neinvestiční transfery spolkům			3 484	3 484		100,0%
957	7200 4375 - Nízkoprahová zařízení pro děti a mládež	5223 - Neinvestiční transfery církvím a náboženským společnostem			205	205		100,0%
958	7200 4375 - Nízkoprahová zařízení pro děti a mládež	5336 - Neinvestiční transfery zřízeným příspěvkovým organizacím	DROM, p.o.		2 627	2 627		100,0%
959	7200 4375 - Nízkoprahová zařízení pro děti a mládež Celkem				6 636	6 636		100,0%
960	7200 4376 - Služby následné péče, terapeutické komunity a kontaktní centra	5221 - Neinvestiční transfery obecně prospěšným společnostem		500	2 581	2 581		100,0%
961	7200 4376 - Služby následné péče, terapeutické komunity a kontaktní centra Celkem			500	2 581	2 581		100,0%
962	7200 4378 - Terénní programy	5221 - Neinvestiční transfery obecně prospěšným společnostem			1 022	1 022		100,0%
963	7200 4378 - Terénní programy	5222 - Neinvestiční transfery spolkům			1 398	1 398		100,0%
964	7200 4378 - Terénní programy	5336 - Neinvestiční transfery zřízeným příspěvkovým organizacím	DROM, p.o.		4 431	4 431		100,0%
965	7200 4378 - Terénní programy Celkem				6 851	6 851		100,0%
966	7200 4379 - Ostatní služby a činnosti v oblasti sociální prevence	5221 - Neinvestiční transfery obecně prospěšným společnostem			257	257		100,0%
967	7200 4379 - Ostatní služby a činnosti v oblasti sociální prevence	5222 - Neinvestiční transfery spolkům			2 439	2 439		100,0%
968	7200 4379 - Ostatní služby a činnosti v oblasti sociální prevence	5223 - Neinvestiční transfery církvím a náboženským společnostem			295	295		100,0%
969	7200 4379 - Ostatní služby a činnosti v oblasti sociální prevence	5229 - Ostatní neinvestiční transfery neziskovým a podobným organizacím			171	171		100,0%
970	7200 4379 - Ostatní služby a činnosti v oblasti sociální prevence	5339 - Neinvestiční transfery cizím příspěvkovým organizacím		995	995	995		100,0%
971	7200 4379 - Ostatní služby a činnosti v oblasti sociální prevence Celkem			995	4 157	4 157		100,0%
972	7200 4399 - Ostatní záležitosti soc.věcí a politiky zaměstnanosti	5136 - Knihy, učební pomůcky a tisk			20	3	-17	14,4%
973	7200 4399 - Ostatní záležitosti soc.věcí a politiky zaměstnanosti	5137 - Drobný hmotný dlouhodobý majetek			100	89	-11	88,8%
974	7200 4399 - Ostatní záležitosti soc.věcí a politiky zaměstnanosti	5139 - Nákup materiálu j.n.			120	78	-42	64,6%
975	7200 4399 - Ostatní záležitosti soc.věcí a politiky zaměstnanosti	5162 - Služby telekomunikací a radiokomunikací			130	58	-72	44,3%
976	7200 4399 - Ostatní záležitosti soc.věcí a politiky zaměstnanosti	5167 - Služby školení a vzdělávání			110	91	-19	83,0%
977	7200 4399 - Ostatní záležitosti soc.věcí a politiky zaměstnanosti	5169 - Nákup ostatních služeb			2 500	639	-1 861	25,6%
978	7200 4399 - Ostatní záležitosti soc.věcí a politiky zaměstnanosti	5171 - Opravy a udržování			20		-20	
979	7200 4399 - Ostatní záležitosti soc.věcí a politiky zaměstnanosti	5499 - Ostatní neinvestiční transfery obyvatelstvu			3 283	180	-3 103	5,5%

ČERPÁNÍ ROZPOČTU BĚŽNÝCH VÝDAJŮ MĚSTA K 31.12.2017 (v tis. Kč)

ORJ	Paragraf - název	Položka - název	Upřesnění	SR 2017	UR 2017	SK 2017	SK - UR	SK / UR	
980	7200	4399 - Ostatní záležitosti soc.věcí a politiky zaměstnanosti	5901 - Nespecifikované rezervy		1 807		-1 807		
981	7200	4399 - Ostatní záležitosti soc.věcí a politiky zaměstnanosti Celkem			8 090	1 137	-6 952	14,1%	
982	7200	5319 - Ostatní záležitosti bezpečnosti a veřejného pořádku	5139 - Nákup materiálu j.n.		3	3		100,0%	
983	7200	5319 - Ostatní záležitosti bezpečnosti a veřejného pořádku	5164 - Nájemné		23	22	-1	95,7%	
984	7200	5319 - Ostatní záležitosti bezpečnosti a veřejného pořádku	5169 - Nákup ostatních služeb	600	419	419		100,0%	
985	7200	5319 - Ostatní záležitosti bezpečnosti a veřejného pořádku	5175 - Pohoštění		75	60	-15	80,0%	
986	7200	5319 - Ostatní záležitosti bezpečnosti a veřejného pořádku	5213 - Neinv. transfery nefin. podnikatelským subjektům-právníckým osobám	2 500					
987	7200	5319 - Ostatní záležitosti bezpečnosti a veřejného pořádku	5221 - Neinvestiční transfery obecně prospěšným společnostem		420	420		100,0%	
988	7200	5319 - Ostatní záležitosti bezpečnosti a veřejného pořádku	5222 - Neinvestiční transfery spolkům		1 462	1 462		100,0%	
989	7200	5319 - Ostatní záležitosti bezpečnosti a veřejného pořádku	5223 - Neinvestiční transfery církvím a náboženským společnostem		223	223		100,0%	
990	7200	5319 - Ostatní záležitosti bezpečnosti a veřejného pořádku	5229 - Ostatní neinvestiční transfery neziskovým a podobným organizacím		265	265		100,0%	
991	7200	5319 - Ostatní záležitosti bezpečnosti a veřejného pořádku	5319 - Ostatní neinvestiční transfery jiným veřejným rozpočtům		55	55		100,0%	
992	7200	5319 - Ostatní záležitosti bezpečnosti a veřejného pořádku	5331 - Neinvestiční příspěvky zřízeným příspěvkovým organizacím	CSS Tábor, p.o.	2 000	2 000		100,0%	
993	7200	5319 - Ostatní záležitosti bezpečnosti a veřejného pořádku	5331 - Neinvestiční příspěvky zřízeným příspěvkovým organizacím	DROM, p.o.	20	20		100,0%	
994	7200	5319 - Ostatní záležitosti bezpečnosti a veřejného pořádku	5336 - Neinvestiční transfery zřízeným příspěvkovým organizacím	DROM, p.o.	40	40		100,0%	
995	7200	5319 - Ostatní záležitosti bezpečnosti a veřejného pořádku	5339 - Neinvestiční transfery cizím příspěvkovým organizacím		130	130		100,0%	
996	7200	5319 - Ostatní záležitosti bezpečnosti a veřejného pořádku	5901 - Nespecifikované rezervy	2 700					
997	7200	5319 - Ostatní záležitosti bezpečnosti a veřejného pořádku Celkem		5 800	5 135	5 119	-16	99,7%	
998	7200	6330 - Převody vlastním fondům v rozpočtech územní úrovně	5347 - Převody mezi městem a městskými částmi		36	36		100,0%	
999	7200	6330 - Převody vlastním fondům v rozpočtech územní úrovně Celkem			36	36		100,0%	
1000	7200	Odbor sociální péče Celkem		432 951	608 259	596 269	-11 990	98,0%	
1001	7300	3311 - Divadelní činnost	5221 - Neinvestiční transfery obecně prospěšným společnostem		417	417		100,0%	
1002	7300	3311 - Divadelní činnost	5222 - Neinvestiční transfery spolkům		2 949	2 949		100,0%	
1003	7300	3311 - Divadelní činnost	5229 - Ostatní neinvestiční transfery neziskovým a podobným organizacím		150	150		100,0%	
1004	7300	3311 - Divadelní činnost	5331 - Neinvestiční příspěvky zřízeným příspěvkovým organizacím	NDB, p.o.	335 390	352 796	352 358	-438	99,9%
1005	7300	3311 - Divadelní činnost	5331 - Neinvestiční příspěvky zřízeným příspěvkovým organizacím	CED, p.o.	39 585	41 925	41 925		100,0%
1006	7300	3311 - Divadelní činnost	5331 - Neinvestiční příspěvky zřízeným příspěvkovým organizacím	MDB, p.o.	178 690	190 028	190 028		100,0%
1007	7300	3311 - Divadelní činnost	5331 - Neinvestiční příspěvky zřízeným příspěvkovým organizacím	Divadlo Radost, p.o.	22 197	23 189	23 189		100,0%
1008	7300	3311 - Divadelní činnost	5332 - Neinvestiční transfery vysokým školám		160	160		100,0%	
1009	7300	3311 - Divadelní činnost	5336 - Neinvestiční transfery zřízeným příspěvkovým organizacím	NDB, p.o.		46 601	46 601		100,0%
1010	7300	3311 - Divadelní činnost	5336 - Neinvestiční transfery zřízeným příspěvkovým organizacím	CED, p.o.		4 970	4 970		100,0%
1011	7300	3311 - Divadelní činnost	5336 - Neinvestiční transfery zřízeným příspěvkovým organizacím	MDB, p.o.		7 200	7 200		100,0%
1012	7300	3311 - Divadelní činnost	5336 - Neinvestiční transfery zřízeným příspěvkovým organizacím	Divadlo Radost, p.o.		1 420	1 420		100,0%
1013	7300	3311 - Divadelní činnost	5339 - Neinvestiční transfery cizím příspěvkovým organizacím			30	30		100,0%
1014	7300	3311 - Divadelní činnost	5493 - Účelové neinvestiční transfery fyzickým osobám		3 854	330	330		100,0%
1015	7300	3311 - Divadelní činnost	5901 - Nespecifikované rezervy	NDB, p.o.	1 540	1 540		-1 540	
1016	7300	3311 - Divadelní činnost Celkem		581 256	673 705	671 727	-1 978	99,7%	
1017	7300	3312 - Hudební činnost	5212 - Neinv. transfery nefin. podnikatelským subjektům-fyzickým osobám		364	364		100,0%	
1018	7300	3312 - Hudební činnost	5213 - Neinv. transfery nefin. podnikatelským subjektům-právníckým osobám	500	2 685	2 685		100,0%	
1019	7300	3312 - Hudební činnost	5221 - Neinvestiční transfery obecně prospěšným společnostem		1 001	976	-25	97,5%	
1020	7300	3312 - Hudební činnost	5222 - Neinvestiční transfery spolkům		5 808	5 593	-215	96,3%	
1021	7300	3312 - Hudební činnost	5223 - Neinvestiční transfery církvím a náboženským společnostem		30	30		100,0%	
1022	7300	3312 - Hudební činnost	5229 - Ostatní neinvestiční transfery neziskovým a podobným organizacím		150	150		100,0%	
1023	7300	3312 - Hudební činnost	5331 - Neinvestiční příspěvky zřízeným příspěvkovým organizacím	Filharmonie Brno, p.o.	82 867	72 023	72 023		100,0%
1024	7300	3312 - Hudební činnost	5332 - Neinvestiční transfery vysokým školám		500	560	560		100,0%
1025	7300	3312 - Hudební činnost	5336 - Neinvestiční transfery zřízeným příspěvkovým organizacím	Filharmonie Brno, p.o.		26 449	26 449		100,0%
1026	7300	3312 - Hudební činnost	5339 - Neinvestiční transfery cizím příspěvkovým organizacím			35		-35	

ČERPÁNÍ ROZPOČTU BĚŽNÝCH VÝDAJŮ MĚSTA K 31.12.2017 (v tis. Kč)

ORJ	Paragraf - název	Položka - název	Upřesnění	SR 2017	UR 2017	SK 2017	SK - UR	SK / UR
1027	7300	3312 - Hudební činnost	5493 - Účelové neinvestiční transfery fyzickým osobám		7 482			
1028	7300	3312 - Hudební činnost Celkem		91 349	109 105	108 830	-275	99,7%
1029	7300	3313 - Filmová tvorba, distribuce, kina a shromažďování audiovizuálních archiválií	5212 - Neinv. transfery nefin. podnikatelským subjektům-fyzickým osobám		75	75		100,0%
1030	7300	3313 - Filmová tvorba, distribuce, kina a shromažďování audiovizuálních archiválií	5213 - Neinv. transfery nefin. podnikatelským subjektům-právníckým osobám		5 330	5 330		100,0%
1031	7300	3313 - Filmová tvorba, distribuce, kina a shromažďování audiovizuálních archiválií	5221 - Neinvestiční transfery obecně prospěšným společnostem		250	250		100,0%
1032	7300	3313 - Filmová tvorba, distribuce, kina a shromažďování audiovizuálních archiválií	5222 - Neinvestiční transfery spolkům		471	471		100,0%
1033	7300	3313 - Filmová tvorba, distribuce, kina a shromažďování audiovizuálních archiválií	5332 - Neinvestiční transfery vysokým školám		20	20		100,0%
1034	7300	3313 - Filmová tvorba, distribuce, kina a shromažďování audiovizuálních archiválií	5339 - Neinvestiční transfery cizím příspěvkovým organizacím		50	50		100,0%
1035	7300	3313 - Filmová tvorba, distribuce, kina a shromažďování audiovizuálních archiválií	5493 - Účelové neinvestiční transfery fyzickým osobám	1 804	470	470		100,0%
1036	7300	3313 - Filmová tvorba, distribuce, kina a shromažďování audiovizuálních archiválií Celkem		1 804	6 666	6 666		100,0%
1037	7300	3314 - Činnosti knihovnické	5331 - Neinvestiční příspěvky zřízeným příspěvkovým organizacím	KJM, p.o.	65 004	68 713	68 713	100,0%
1038	7300	3314 - Činnosti knihovnické	5336 - Neinvestiční transfery zřízeným příspěvkovým organizacím	KJM, p.o.		554	554	100,0%
1039	7300	3314 - Činnosti knihovnické	5901 - Nespecifikované rezervy	KJM, p.o.	1 025			
1040	7300	3314 - Činnosti knihovnické Celkem		66 029	69 267	69 267		100,0%
1041	7300	3315 - Činnosti muzeí a galerií	5331 - Neinvestiční příspěvky zřízeným příspěvkovým organizacím	Muzeum města Brna, p.o.	60 136	65 211	65 210	-1
1042	7300	3315 - Činnosti muzeí a galerií	5336 - Neinvestiční transfery zřízeným příspěvkovým organizacím	Muzeum města Brna, p.o.		1 431	1 431	100,0%
1043	7300	3315 - Činnosti muzeí a galerií Celkem		60 136	66 642	66 641	-1	100,0%
1044	7300	3316 - Vydavatelská činnost	5212 - Neinv. transfery nefin. podnikatelským subjektům-fyzickým osobám			160	160	100,0%
1045	7300	3316 - Vydavatelská činnost	5213 - Neinv. transfery nefin. podnikatelským subjektům-právníckým osobám			230	230	100,0%
1046	7300	3316 - Vydavatelská činnost	5221 - Neinvestiční transfery obecně prospěšným společnostem			429	379	-50
1047	7300	3316 - Vydavatelská činnost	5222 - Neinvestiční transfery spolkům			668	668	100,0%
1048	7300	3316 - Vydavatelská činnost	5334 - Neinvestiční transfery veřejným výzkumným institucím			80	80	100,0%
1049	7300	3316 - Vydavatelská činnost	5493 - Účelové neinvestiční transfery fyzickým osobám		1 367			
1050	7300	3316 - Vydavatelská činnost Celkem		1 367	1 567	1 517	-50	96,8%
1051	7300	3317 - Výstavní činnosti v kultuře	5212 - Neinv. transfery nefin. podnikatelským subjektům-fyzickým osobám			80	80	100,0%
1052	7300	3317 - Výstavní činnosti v kultuře	5213 - Neinv. transfery nefin. podnikatelským subjektům-právníckým osobám			415	415	100,0%
1053	7300	3317 - Výstavní činnosti v kultuře	5221 - Neinvestiční transfery obecně prospěšným společnostem			290	290	100,0%
1054	7300	3317 - Výstavní činnosti v kultuře	5222 - Neinvestiční transfery spolkům			2 201	2 121	-80
1055	7300	3317 - Výstavní činnosti v kultuře	5229 - Ostatní neinvestiční transfery neziskovým a podobným organizacím			1 020	1 020	100,0%
1056	7300	3317 - Výstavní činnosti v kultuře	5331 - Neinvestiční příspěvky zřízeným příspěvkovým organizacím	Dům umění, p.o.	21 887	22 181	21 641	-540
1057	7300	3317 - Výstavní činnosti v kultuře	5332 - Neinvestiční transfery vysokým školám			155	155	100,0%
1058	7300	3317 - Výstavní činnosti v kultuře	5336 - Neinvestiční transfery zřízeným příspěvkovým organizacím	Dům umění, p.o.		2 502	2 502	100,0%
1059	7300	3317 - Výstavní činnosti v kultuře	5339 - Neinvestiční transfery cizím příspěvkovým organizacím			305	305	100,0%
1060	7300	3317 - Výstavní činnosti v kultuře	5493 - Účelové neinvestiční transfery fyzickým osobám		3 466	380	370	-10
1061	7300	3317 - Výstavní činnosti v kultuře Celkem		25 353	29 529	28 899	-630	97,9%
1062	7300	3319 - Ostatní záležitosti kultury	5164 - Nájemné			29	29	99,7%
1063	7300	3319 - Ostatní záležitosti kultury	5166 - Konzultační, poradenské a právní služby		2 792	2 447	1 617	-830
1064	7300	3319 - Ostatní záležitosti kultury	5168 - Zpracování dat a služby související s inf. a komunikačními technologiemi			18	13	-5
1065	7300	3319 - Ostatní záležitosti kultury	5169 - Nákup ostatních služeb		225	852	541	-311
1066	7300	3319 - Ostatní záležitosti kultury	5173 - Cestovné (tuzemské i zahraniční)		8	8		-8
1067	7300	3319 - Ostatní záležitosti kultury	5175 - Pohoštění		10	29	29	99,2%
1068	7300	3319 - Ostatní záležitosti kultury	5192 - Poskytnuté neinvestiční příspěvky a náhrady (část)		8	8	5	-3
1069	7300	3319 - Ostatní záležitosti kultury	5212 - Neinv. transfery nefin. podnikatelským subjektům-fyzickým osobám			469	449	-20
1070	7300	3319 - Ostatní záležitosti kultury	5213 - Neinv. transfery nefin. podnikatelským subjektům-právníckým osobám		2 500	8 761	8 761	100,0%
1071	7300	3319 - Ostatní záležitosti kultury	5221 - Neinvestiční transfery obecně prospěšným společnostem		5 000	5 619	5 619	100,0%
1072	7300	3319 - Ostatní záležitosti kultury	5222 - Neinvestiční transfery spolkům		1 000	7 671	7 643	-28
1073	7300	3319 - Ostatní záležitosti kultury	5223 - Neinvestiční transfery církvím a náboženským společnostem			329	329	100,0%

ČERPÁNÍ ROZPOČTU BĚŽNÝCH VÝDAJŮ MĚSTA K 31.12.2017 (v tis. Kč)

ORJ	Paragraf - název	Položka - název	Upřesnění	SR 2017	UR 2017	SK 2017	SK - UR	SK / UR
1074	7300 3319 - Ostatní záležitosti kultury	5229 - Ostatní neinvestiční transfery neziskovým a podobným organizacím			170	170		100,0%
1075	7300 3319 - Ostatní záležitosti kultury	5331 - Neinvestiční příspěvky zřízeným příspěvkovým organizacím	TIC, p.o.	34 899	45 044	45 045	1	100,0%
1076	7300 3319 - Ostatní záležitosti kultury	5336 - Neinvestiční transfery zřízeným příspěvkovým organizacím	TIC, p.o.		1 817	1 817		100,0%
1077	7300 3319 - Ostatní záležitosti kultury	5339 - Neinvestiční transfery cizím příspěvkovým organizacím		100	1 029	1 029		100,0%
1078	7300 3319 - Ostatní záležitosti kultury	5493 - Účelové neinvestiční transfery fyzickým osobám		10 047	35	35		100,0%
1079	7300 3319 - Ostatní záležitosti kultury	5901 - Nespecifikované rezervy		2 500	385		-385	
1080	7300 3319 - Ostatní záležitosti kultury Celkem			59 089	74 720	73 131	-1 589	97,9%
1081	7300 3326 - Pořízení,zachování a obnova hodnot místního kulturního povědomí	5139 - Nákup materiálu j.n.		130	130	57	-73	43,6%
1082	7300 3326 - Pořízení,zachování a obnova hodnot místního kulturního povědomí	5154 - Elektrická energie		30	30	29	-1	96,8%
1083	7300 3326 - Pořízení,zachování a obnova hodnot místního kulturního povědomí	5163 - Služby peněžních ústavů		15	15	15		99,9%
1084	7300 3326 - Pořízení,zachování a obnova hodnot místního kulturního povědomí	5169 - Nákup ostatních služeb		674	658	657	-1	99,8%
1085	7300 3326 - Pořízení,zachování a obnova hodnot místního kulturního povědomí	5171 - Opravy a udržování		1 470	1 256	832	-424	66,2%
1086	7300 3326 - Pořízení,zachování a obnova hodnot místního kulturního povědomí Celkem			2 319	2 089	1 589	-500	76,1%
1087	7300 3329 - Ostatní záležitosti ochrany památek a péče o kulturní dědictví	5329 - Ostatní neinvestiční transfery veřejným rozpočtům územní úrovně		150	150	150		100,0%
1088	7300 3329 - Ostatní záležitosti ochrany památek a péče o kulturní dědictví Celkem			150	150	150		100,0%
1089	7300 6171 - Činnost místní správy	5137 - Drobný hmotný dlouhodobý majetek	FKP		28	27	-1	97,8%
1090	7300 6171 - Činnost místní správy	5169 - Nákup ostatních služeb	FKP		47	5	-42	10,6%
1091	7300 6171 - Činnost místní správy	5175 - Pohoštění	FKP		4		-4	
1092	7300 6171 - Činnost místní správy Celkem				79	32	-47	41,0%
1093	7300 6330 - Převody vlastním fondům v rozpočtech územní úrovně	5347 - Převody mezi městem a městskými částmi			4 030	4 030		100,0%
1094	7300 6330 - Převody vlastním fondům v rozpočtech územní úrovně Celkem				4 030	4 030		100,0%
1095	7300 Odbor kultury Celkem			888 852	1 037 548	1 032 480	-5 069	99,5%
1096	7500 3322 - Zachování a obnova kulturních památek	5166 - Konzultační, poradenské a právní služby		170	167		-167	
1097	7500 3322 - Zachování a obnova kulturních památek	5169 - Nákup ostatních služeb		40	40	40		100,0%
1098	7500 3322 - Zachování a obnova kulturních památek	5192 - Poskytnuté neinvestiční příspěvky a náhrady (část)			3	3		100,0%
1099	7500 3322 - Zachování a obnova kulturních památek	5213 - Neinv. transfery nefin. podnikatelským subjektům-právníckým osobám			1 587	1 407	-180	88,7%
1100	7500 3322 - Zachování a obnova kulturních památek	5222 - Neinvestiční transfery spolkům			200	10	-190	4,9%
1101	7500 3322 - Zachování a obnova kulturních památek	5223 - Neinvestiční transfery církvím a náboženským společnostem			4 398	4 348	-50	98,9%
1102	7500 3322 - Zachování a obnova kulturních památek	5229 - Ostatní neinvestiční transfery neziskovým a podobným organizacím		12 000	257		-257	
1103	7500 3322 - Zachování a obnova kulturních památek	5331 - Neinvestiční příspěvky zřízeným příspěvkovým organizacím	NDB, p.o.		4 157	4 070	-87	97,9%
1104	7500 3322 - Zachování a obnova kulturních památek	5331 - Neinvestiční příspěvky zřízeným příspěvkovým organizacím	Filharmonie Brno, p.o.		620	620		100,0%
1105	7500 3322 - Zachování a obnova kulturních památek	5332 - Neinvestiční transfery vysokým školám			240	240		100,0%
1106	7500 3322 - Zachování a obnova kulturních památek	5336 - Neinvestiční transfery zřízeným příspěvkovým organizacím	NDB, p.o.		1 765	1 765		100,0%
1107	7500 3322 - Zachování a obnova kulturních památek	5493 - Účelové neinvestiční transfery fyzickým osobám			4 381	4 039	-342	92,2%
1108	7500 3322 - Zachování a obnova kulturních památek	5901 - Nespecifikované rezervy		4 000	470		-470	
1109	7500 3322 - Zachování a obnova kulturních památek Celkem			16 210	18 285	16 542	-1 743	90,5%
1110	7500 6330 - Převody vlastním fondům v rozpočtech územní úrovně	5347 - Převody mezi městem a městskými částmi			250		-250	
1111	7500 6330 - Převody vlastním fondům v rozpočtech územní úrovně Celkem				250		-250	
1112	7500 Odbor památkové péče Celkem			16 210	18 535	16 542	-1 993	89,2%
1113	8200 1014 - Ozdravování hospodářských zvířat, zvláštní veterinární péče	5011 - Platy zaměstnanců v pracovním poměru		4 556	4 609	4 213	-396	91,4%
1114	8200 1014 - Ozdravování hospodářských zvířat, zvláštní veterinární péče	5021 - Ostatní osobní výdaje		20	20		-20	
1115	8200 1014 - Ozdravování hospodářských zvířat, zvláštní veterinární péče	5031 - Povinné pojistné na soc. zabezpečení a příspěvek na státní pol. zaměstnanosti		1 139	1 152	1 054	-98	91,5%
1116	8200 1014 - Ozdravování hospodářských zvířat, zvláštní veterinární péče	5032 - Povinné pojistné na veřejné zdravotní pojištění		410	415	380	-35	91,5%
1117	8200 1014 - Ozdravování hospodářských zvířat, zvláštní veterinární péče	5131 - Potraviny		20	20	14	-6	69,8%
1118	8200 1014 - Ozdravování hospodářských zvířat, zvláštní veterinární péče	5133 - Léky a zdravotnický materiál		850	850	447	-403	52,6%
1119	8200 1014 - Ozdravování hospodářských zvířat, zvláštní veterinární péče	5133 - Léky a zdravotnický materiál	VS MP Brno	200	200	95	-105	47,3%

ČERPÁNÍ ROZPOČTU BĚŽNÝCH VÝDAJŮ MĚSTA K 31.12.2017 (v tis. Kč)

ORJ	Paragraf - název	Položka - název	Upřesnění	SR 2017	UR 2017	SK 2017	SK - UR	SK / UR
1120	8200 1014 - Ozdravování hospodářských zvířat, zvláštní veterinární péče	5134 - Prádlo, oděv a obuv		80	80	14	-66	17,3%
1121	8200 1014 - Ozdravování hospodářských zvířat, zvláštní veterinární péče	5136 - Knihy, učební pomůcky a tisk		2	2	1	-1	51,6%
1122	8200 1014 - Ozdravování hospodářských zvířat, zvláštní veterinární péče	5137 - Drobný hmotný dlouhodobý majetek		400	400	265	-135	66,2%
1123	8200 1014 - Ozdravování hospodářských zvířat, zvláštní veterinární péče	5137 - Drobný hmotný dlouhodobý majetek	VS MP Brno	100	100		-100	
1124	8200 1014 - Ozdravování hospodářských zvířat, zvláštní veterinární péče	5139 - Nákup materiálu j.n.		959	959	586	-373	61,1%
1125	8200 1014 - Ozdravování hospodářských zvířat, zvláštní veterinární péče	5139 - Nákup materiálu j.n.	VS MP Brno	200	200	95	-105	47,5%
1126	8200 1014 - Ozdravování hospodářských zvířat, zvláštní veterinární péče	5151 - Studená voda		185	185	127	-58	68,7%
1127	8200 1014 - Ozdravování hospodářských zvířat, zvláštní veterinární péče	5153 - Plyn		460	460	323	-137	70,2%
1128	8200 1014 - Ozdravování hospodářských zvířat, zvláštní veterinární péče	5154 - Elektrická energie		485	445	247	-198	55,5%
1129	8200 1014 - Ozdravování hospodářských zvířat, zvláštní veterinární péče	5156 - Pohonné hmoty a maziva		10	10	1	-9	12,1%
1130	8200 1014 - Ozdravování hospodářských zvířat, zvláštní veterinární péče	5161 - Poštovní služby		2	2		-2	
1131	8200 1014 - Ozdravování hospodářských zvířat, zvláštní veterinární péče	5162 - Služby telekomunikací a radiokomunikací		96	96	57	-39	59,3%
1132	8200 1014 - Ozdravování hospodářských zvířat, zvláštní veterinární péče	5163 - Služby peněžních ústavů		15	15	14	-1	94,7%
1133	8200 1014 - Ozdravování hospodářských zvířat, zvláštní veterinární péče	5164 - Nájemné		32	72	52	-20	72,3%
1134	8200 1014 - Ozdravování hospodářských zvířat, zvláštní veterinární péče	5167 - Služby školení a vzdělávání		21	21	4	-17	19,5%
1135	8200 1014 - Ozdravování hospodářských zvířat, zvláštní veterinární péče	5168 - Zpracování dat a služby související s inf. a komunikačními technologiemi		25	25	18	-7	71,3%
1136	8200 1014 - Ozdravování hospodářských zvířat, zvláštní veterinární péče	5169 - Nákup ostatních služeb		1 306	1 306	1 014	-292	77,6%
1137	8200 1014 - Ozdravování hospodářských zvířat, zvláštní veterinární péče	5169 - Nákup ostatních služeb	SF	59	59	45	-14	75,5%
1138	8200 1014 - Ozdravování hospodářských zvířat, zvláštní veterinární péče	5171 - Opravy a udržování		434	434	238	-196	55,0%
1139	8200 1014 - Ozdravování hospodářských zvířat, zvláštní veterinární péče	5173 - Cestovné (tuzemské i zahraniční)		3	3		-3	
1140	8200 1014 - Ozdravování hospodářských zvířat, zvláštní veterinární péče	5175 - Pohoštění		1	1		-1	
1141	8200 1014 - Ozdravování hospodářských zvířat, zvláštní veterinární péče	5179 - Ostatní nákupy jinde nezařazené		2	2		-2	
1142	8200 1014 - Ozdravování hospodářských zvířat, zvláštní veterinární péče	5179 - Ostatní nákupy jinde nezařazené	SF	14	16	2	-14	10,0%
1143	8200 1014 - Ozdravování hospodářských zvířat, zvláštní veterinární péče	5192 - Poskytnuté neinvestiční příspěvky a náhrady (část)		40	40	17	-23	42,2%
1144	8200 1014 - Ozdravování hospodářských zvířat, zvláštní veterinární péče	5424 - Náhrady mezd v době nemoci		36	36	36		100,0%
1145	8200 1014 - Ozdravování hospodářských zvířat, zvláštní veterinární péče	5499 - Ostatní neinvestiční transfery obyvatelstvu	SF	145	145	95	-50	65,3%
1146	8200 1014 - Ozdravování hospodářských zvířat, zvláštní veterinární péče	5909 - Ostatní neinvestiční výdaje jinde nezařazené				580	580	
1147	8200 1014 - Ozdravování hospodářských zvířat, zvláštní veterinární péče Celkem			12 307	12 380	10 032	-2 348	81,0%
1148	8200 5311 - Bezpečnost a veřejný pořádek	5011 - Platy zaměstnanců v pracovním poměru		239 976	254 004	233 208	-20 796	91,8%
1149	8200 5311 - Bezpečnost a veřejný pořádek	5011 - Platy zaměstnanců v pracovním poměru	SF	200	200	200		100,0%
1150	8200 5311 - Bezpečnost a veřejný pořádek	5021 - Ostatní osobní výdaje		750	750	470	-280	62,7%
1151	8200 5311 - Bezpečnost a veřejný pořádek	5031 - Povinné pojistné na soc. zabezpečení a příspěvek na státní pol. zaměstnanosti		60 100	63 607	58 390	-5 217	91,8%
1152	8200 5311 - Bezpečnost a veřejný pořádek	5031 - Povinné pojistné na soc. zabezpečení a příspěvek na státní pol. zaměstnanosti	SF	52	52	52		100,0%
1153	8200 5311 - Bezpečnost a veřejný pořádek	5032 - Povinné pojistné na veřejné zdravotní pojištění		21 702	22 965	21 021	-1 944	91,5%
1154	8200 5311 - Bezpečnost a veřejný pořádek	5032 - Povinné pojistné na veřejné zdravotní pojištění	SF	18	18	18		100,0%
1155	8200 5311 - Bezpečnost a veřejný pořádek	5041 - Odměny za užití duševního vlastnictví			7	6	-1	86,8%
1156	8200 5311 - Bezpečnost a veřejný pořádek	5131 - Potraviny		460	360	335	-25	92,9%
1157	8200 5311 - Bezpečnost a veřejný pořádek	5132 - Ochranné pomůcky			150	91	-59	60,6%
1158	8200 5311 - Bezpečnost a veřejný pořádek	5133 - Léky a zdravotnický materiál		50	50	49	-1	97,6%
1159	8200 5311 - Bezpečnost a veřejný pořádek	5134 - Prádlo, oděv a obuv		6 400	7 110	6 981	-129	98,2%
1160	8200 5311 - Bezpečnost a veřejný pořádek	5136 - Knihy, učební pomůcky a tisk		90	90	61	-29	67,5%
1161	8200 5311 - Bezpečnost a veřejný pořádek	5137 - Drobný hmotný dlouhodobý majetek		4 261	4 641	4 612	-29	99,4%
1162	8200 5311 - Bezpečnost a veřejný pořádek	5137 - Drobný hmotný dlouhodobý majetek	SF	165	244	184	-60	75,3%
1163	8200 5311 - Bezpečnost a veřejný pořádek	5139 - Nákup materiálu j.n.		4 719	4 709	4 707	-2	100,0%
1164	8200 5311 - Bezpečnost a veřejný pořádek	5139 - Nákup materiálu j.n.	SF	100	126	126		99,7%
1165	8200 5311 - Bezpečnost a veřejný pořádek	5151 - Studená voda		660	660	632	-28	95,7%

ČERPÁNÍ ROZPOČTU BĚŽNÝCH VÝDAJŮ MĚSTA K 31.12.2017 (v tis. Kč)

ORJ	Paragraf - název	Položka - název	Upřesnění	SR 2017	UR 2017	SK 2017	SK - UR	SK / UR
1166	8200 5311 - Bezpečnost a veřejný pořádek	5151 - Studená voda	SF	30	30	20	-10	65,2%
1167	8200 5311 - Bezpečnost a veřejný pořádek	5152 - Teplo		750	650	535	-115	82,3%
1168	8200 5311 - Bezpečnost a veřejný pořádek	5153 - Plyn		2 000	2 000	1 729	-271	86,4%
1169	8200 5311 - Bezpečnost a veřejný pořádek	5153 - Plyn	SF	276	276	162	-114	58,7%
1170	8200 5311 - Bezpečnost a veřejný pořádek	5154 - Elektrická energie		3 200	2 850	2 649	-201	93,0%
1171	8200 5311 - Bezpečnost a veřejný pořádek	5154 - Elektrická energie	SF	165	165	103	-62	62,3%
1172	8200 5311 - Bezpečnost a veřejný pořádek	5156 - Pohonné hmoty a maziva		4 546	4 346	4 138	-208	95,2%
1173	8200 5311 - Bezpečnost a veřejný pořádek	5161 - Poštovní služby		10	10	4	-6	40,0%
1174	8200 5311 - Bezpečnost a veřejný pořádek	5162 - Služby telekomunikací a radiokomunikací		1 958	1 958	1 651	-307	84,3%
1175	8200 5311 - Bezpečnost a veřejný pořádek	5163 - Služby peněžních ústavů		2 422	2 522	2 519	-3	99,9%
1176	8200 5311 - Bezpečnost a veřejný pořádek	5163 - Služby peněžních ústavů	SF	30	30	20	-10	67,6%
1177	8200 5311 - Bezpečnost a veřejný pořádek	5164 - Nájemné		2 529	2 529	2 414	-115	95,5%
1178	8200 5311 - Bezpečnost a veřejný pořádek	5164 - Nájemné	SF	82	82	39	-43	47,2%
1179	8200 5311 - Bezpečnost a veřejný pořádek	5166 - Konzultační, poradenské a právní služby		800	279	218	-61	78,1%
1180	8200 5311 - Bezpečnost a veřejný pořádek	5166 - Konzultační, poradenské a právní služby	SF	5	5		-5	
1181	8200 5311 - Bezpečnost a veřejný pořádek	5167 - Služby školení a vzdělávání		400	455	416	-39	91,4%
1182	8200 5311 - Bezpečnost a veřejný pořádek	5168 - Zpracování dat a služby související s inf. a komunikačními technologiemi		10 530	10 030	9 176	-854	91,5%
1183	8200 5311 - Bezpečnost a veřejný pořádek	5169 - Nákup ostatních služeb		11 454	11 194	8 642	-2 552	77,2%
1184	8200 5311 - Bezpečnost a veřejný pořádek	5169 - Nákup ostatních služeb	SF	2 643	2 663	2 089	-574	78,5%
1185	8200 5311 - Bezpečnost a veřejný pořádek	5169 - Nákup ostatních služeb	FKP	100	100		-100	
1186	8200 5311 - Bezpečnost a veřejný pořádek	5171 - Opravy a udržování		3 579	4 229	4 161	-68	98,4%
1187	8200 5311 - Bezpečnost a veřejný pořádek	5171 - Opravy a udržování	SF	270	270	96	-174	35,7%
1188	8200 5311 - Bezpečnost a veřejný pořádek	5172 - Programové vybavení		100	106	81	-25	76,6%
1189	8200 5311 - Bezpečnost a veřejný pořádek	5173 - Cestovné (tuzemské i zahraniční)		60	120	118	-2	98,1%
1190	8200 5311 - Bezpečnost a veřejný pořádek	5175 - Pohoštění		250	190	152	-38	79,9%
1191	8200 5311 - Bezpečnost a veřejný pořádek	5179 - Ostatní nákupy jinde nezařazené		5	5	2	-3	47,4%
1192	8200 5311 - Bezpečnost a veřejný pořádek	5179 - Ostatní nákupy jinde nezařazené	SF	761	1 858	180	-1 678	9,7%
1193	8200 5311 - Bezpečnost a veřejný pořádek	5191 - Zaplacené sankce		2	2		-2	
1194	8200 5311 - Bezpečnost a veřejný pořádek	5192 - Poskytnuté neinvestiční příspěvky a náhrady (část)		1 230	1 330	1 318	-12	99,1%
1195	8200 5311 - Bezpečnost a veřejný pořádek	5194 - Věcné dary		450	450	387	-63	86,0%
1196	8200 5311 - Bezpečnost a veřejný pořádek	5361 - Nákup kolků		300	300	285	-15	94,9%
1197	8200 5311 - Bezpečnost a veřejný pořádek	5362 - Platby daní a poplatků státnímu rozpočtu		29	29	26	-3	91,0%
1198	8200 5311 - Bezpečnost a veřejný pořádek	5363 - Úhrady sankcí jiným pořádkům			14	14		100,0%
1199	8200 5311 - Bezpečnost a veřejný pořádek	5424 - Náhrady mezd v době nemoci		1 010	1 014	1 014		100,0%
1200	8200 5311 - Bezpečnost a veřejný pořádek	5429 - Ostatní náhrady placené obyvatelstvu		5	5	1	-4	23,0%
1201	8200 5311 - Bezpečnost a veřejný pořádek	5499 - Ostatní neinvestiční transfery obyvatelstvu	SF	7 305	7 305	6 462	-843	88,5%
1202	8200 5311 - Bezpečnost a veřejný pořádek	5909 - Ostatní neinvestiční výdaje jinde nezařazené				27 936	27 936	
1203	8200 5311 - Bezpečnost a veřejný pořádek Celkem			398 989	419 145	409 899	-9 245	97,8%
1204	8200 5319 - Ostatní záležitosti bezpečnosti a veřejného pořádku	5021 - Ostatní osobní výdaje		46	225	216	-9	96,1%
1205	8200 5319 - Ostatní záležitosti bezpečnosti a veřejného pořádku	5133 - Léky a zdravotnický materiál		1	1	1		100,0%
1206	8200 5319 - Ostatní záležitosti bezpečnosti a veřejného pořádku	5137 - Drobný hmotný dlouhodobý majetek		90	101	96	-5	94,6%
1207	8200 5319 - Ostatní záležitosti bezpečnosti a veřejného pořádku	5139 - Nákup materiálu j.n.		159	289	287	-2	99,4%
1208	8200 5319 - Ostatní záležitosti bezpečnosti a veřejného pořádku	5156 - Pohonné hmoty a maziva			4	4		100,0%
1209	8200 5319 - Ostatní záležitosti bezpečnosti a veřejného pořádku	5163 - Služby peněžních ústavů		1				
1210	8200 5319 - Ostatní záležitosti bezpečnosti a veřejného pořádku	5164 - Nájemné		10	5	5		93,3%
1211	8200 5319 - Ostatní záležitosti bezpečnosti a veřejného pořádku	5169 - Nákup ostatních služeb		170	20	16	-4	82,0%
1212	8200 5319 - Ostatní záležitosti bezpečnosti a veřejného pořádku	5173 - Cestovné (tuzemské i zahraniční)		5	3	2	-1	58,6%

ČERPÁNÍ ROZPOČTU BĚŽNÝCH VÝDAJŮ MĚSTA K 31.12.2017 (v tis. Kč)

ORJ	Paragraf - název	Položka - název	Upřesnění	SR 2017	UR 2017	SK 2017	SK - UR	SK / UR
1213	8200 5319 - Ostatní záležitosti bezpečnosti a veřejného pořádku	5175 - Pohoštění		82	132	120	-12	91,2%
1214	8200 5319 - Ostatní záležitosti bezpečnosti a veřejného pořádku	5179 - Ostatní nákupy jinde nezařazené		7	5	2	-3	43,5%
1215	8200 5319 - Ostatní záležitosti bezpečnosti a veřejného pořádku	5194 - Věcné dary		78	360	354	-6	98,3%
1216	8200 5319 - Ostatní záležitosti bezpečnosti a veřejného pořádku	5494 - Neinvestiční transfery obyvatelstvu nemající charakter daru		5	5	5		94,0%
1217	8200 5319 - Ostatní záležitosti bezpečnosti a veřejného pořádku Celkem			654	1 150	1 107	-42	96,3%
1218	8200 6399 - Ostatní finanční operace	5909 - Ostatní neinvestiční výdaje jinde nezařazené				557	557	
1219	8200 6399 - Ostatní finanční operace Celkem					557	557	
1220	8200 - Městská policie Brno Celkem			411 950	432 674	421 595	-11 079	97,4%
1221	8887 6399 - Ostatní finanční operace	5909 - Ostatní neinvestiční výdaje jinde nezařazené				-146	-146	
1222	8887 6399 - Ostatní finanční operace Celkem					-146	-146	
1223	8887 - DPH - reverse charge Celkem					-146	-146	
1224	BĚŽNÉ VÝDAJE CELKEM			9 423 512	10 205 882	9 459 870	-746 012	92,7%

KOMENTÁŘ K ČERPÁNÍ ROZPOČTU BĚŽNÝCH VÝDAJŮ MĚSTA K 31. 12. 2017

Zdůvodněno je čerpání **nad 100 %** nebo **pod 70 %** u významných (s upraveným rozpočtem nad 2 000 tis. Kč) paragrafů a čerpání **bez rozpočtu**

ORJ 1500 – Kancelář náměstka pro oblast Smart City

§ 3636 – Územní rozvoj **23,4 %**

Strategie Brno 2050 byla vytvářena vlastními zaměstnanci, výdaje na konzultační a poradenské služby tudíž nebyly čerpány. Plánované Smart City vouchery budou realizovány až v roce 2018.

ORJ 1600 – Kancelář marketingu a zahraničních vztahů

§ 3636 – Územní rozvoj **45,0 %**

Náklady na veletrhy MIPIM 2017 a EXPOREAL 2017 byly nižší než se předpokládalo z důvodu většího počtu spoluvystavovatelů; kampaň ke studii proveditelnosti železničního uzlu Brno se neuskutečnila.

ORJ 1700 – Odbor rozpočtu a financování

§ 6310 – Obecné příjmy a výdaje z finančních operací **23,2 %**

Plánované vypořádání úrokového swapu s ohledem na ukončení činnosti Royal Bank of Scotland v ČR nebylo v roce 2017 realizováno.

ORJ 3200 – Odbor vnitřních věcí

§ 2219 – Ostatní záležitosti základního vzdělání **64,1 %**

Projekt „Místní akční plán rozvoje vzdělávání ve městě Brně“ byl ukončen, probíhá závěrečné vypořádání projektu.

§ 3349 – Ostatní záležitosti sdělovacích prostředků **55,4 %**

Úspora výdajů na tisk informačních a propagačních materiálů města.

§ 3636 – Územní rozvoj **65,8 %**

Projekty „Řízení ITI“, „Zprostředkující subjekt ITI“, „RUGGEDISED“ – nevyčerpané prostředky byly přesunuty do roku 2018.

§ 4341 – Soc. pomoc osobám v hmotné nouzi a občanům sociálně nepřízpůsobivým **41,21 %**

Projekty „Pilotní testování rychlého zabydlení rodin s dětmi (Rapid Re-Housing)“ a „Pilotní testování koncepce sociálního bydlení v Brně“ – výdaje rozdělené na základě přijatých dotací, nevyčerpané prostředky byly přesunuty do roku 2018.

§ 6399 – Ostatní finanční operace **3 474 tis. Kč**

Čerpání bez rozpočtu - nevyčerpané finanční prostředky Sociálního fondu MMB za prosinec 2017, které jsou na konci roku zálohově převáděny na depozitní účet.

ORJ 3600 – Odbor obrany

§ 5272 – Činnost orgánů krizového řízení na územní úrovni a dalších územních správních úřadů v oblasti krizového řízení **0,0 %**

Výdaje na mimořádné události. Žádná mimořádná událost nenastala, proto nedošlo k čerpání.

ORJ 4200 – Odbor životního prostředí

§ 6409 – Ostatní činnosti j.n. **57,8 %**

Počet žadatelů o podporu nákupu elektronické nepřenosné předplatní jízdenky MHD pro zóny 100 a 101 nelze předem určit.

ORJ 4300 – Odbor vodního a lesního hospodářství a zemědělství

§ 2331 – Úpravy vodohospodářsky významných a vodárenských toků **39,1 %**

Dotace pro Povodí Moravy, s. p., jsou čerpány na základě faktur za provedená opatření na Brněnské přehradě.

Vzhledem k tomu, že byla dohodnuta další spolupráce na čištění Brněnské přehrady, nebyly provedeny některé práce, jako např. demontáž aeračních věží a likvidace dalších dočasných staveb.

Výdaje za zpracování Studie „VD Brno – vyhodnocení účinnosti opatření a návrhy k udržitelnosti kvality vody“ byly uhrazeny až v roce 2018.

ORJ 5400 – Odbor dopravy

§ 3636 – Územní rozvoj **51,9 %**

K nedočerpání výdajů na studie došlo v důsledku zpoždění v procesu schvalování záměru pořízení zakázky a výběru zhotovitele. Dále nebyly vyčerpány plánované výdaje na přípravu komunikační kampaně rezidentního parkování - vypsána podlimitní veřejná zakázka byla na konci roku zrušena.

ORJ 5600 – Odbor investiční

§ 3639 – Komunální služby a územní rozvoj **59,6 %**

Oproti původním předpokladům nebyl plně vyčerpán rozpočet výdajů na právní služby. Čerpání probíhá dle aktuální potřeby.

ORJ 5900 – Odbor implementace evropských fondů

§ 3636 – Územní rozvoj **1,1 %**

Naplánované činnosti projektu Zprostředkující subjekt ITI byly přesunuty do roku 2018. Poradenské, konzultační a právní poradenství, výdaje na informační a propagační materiály a na vyhotovení právních posudků byly oproti původnímu předpokladu nižší.

§ 3639 – Komunální služby a územní rozvoj **21,6 %**

Nižší čerpání se týká výdajů na zahájení přípravy nových projektů a výdajů na případné opravy a udržování v rámci udržitelnosti projektů hrazených z Fondu kofinancování projektů.

ORJ 6200 – Bytový odbor

§ 3612 – Bytové hospodářství **34,5 %**

Na konci roku 2017 mělo dojít k prodeji bytových domů a následně k vypořádání půdních bytů, bohužel došlo k posunutí termínu prodeje a vypořádávala se pouze jedna půda. Tuto položku nelze dopředu objektivně naplánovat – bylo plánováno vypořádání cca 5 půdních bytů.

§ 3619 – Ostatní rozvoj bydlení a bytového hospodářství **30,6 %**

V rozpočtu je vyčleněna celková částka, která může být na zápůjčky přidělena. Skutečnost odpovídá konkrétním požadavkům i uzavřeným smlouvám o zápůjčkách s vybranými žadateli. Z důvodu nového zákona o spotřebitelském úvěru došlo v roce 2017 ke spojení 1. a 2. etapy žádostí o zápůjčky. Většina žadatelů od smluv z důvodu časové prodlevy odstoupila.

§ 6409 – Ostatní činnosti **-2 950 tis. Kč**

Vratky od městských částí (Brno-střed, Brno-Žebětín, Brno-Jundrov, Brno-sever, Brno-Černovice, Brno-Slatina) v rámci závěrečného vyhodnocení příspěvků, poskytnutých v minulých letech z FBV.

ORJ 7200 – Odbor sociální péče

§ 4399 – Ostatní záležitosti sociálních věcí a politiky zaměstnanosti **14,1 %**

Státní příspěvek na výkon pěstounské péče, který je MPSV poskytován paušálem podle počtu uzavřených dohod o výkonu pěstounské péče. Částka je kumulována z nečerpaných výdajů minulých let. Některé rodiny pěstounů nevyužívají možnosti hrazeného vzdělávání a nečerpají příspěvky ani v rámci respitní péče.

ORJ 8200 – Městská policie Brno

§ 6399 – Ostatní finanční operace **557 tis. Kč**

Čerpání bez rozpočtu - nevyčerpané finanční prostředky Sociálního fondu MMB za prosinec 2017, které jsou na konci roku zálohově převáděny na depozitní účet.

Jmenovitá náplň vybraných položek běžných výdajů města (v tis. Kč)

ORJ	§	Pol.	Účel	SR 2017	UR 2017	Skut k 31.12.	Sk/SR (%)	Sk/UR (%)
1500	Kancelář náměstka primátora pro oblast Smart city							
1500	2141	5169	Nové veletrhy tvůrčích odvětví a Smart city	2 000	2 000			
		5169 Celkem		2 000	2 000			
	2141 Celkem			2 000	2 000			
1500	3636	5169	FKP - sub<urban, Reinventing the fringe	90	90	82	91,1	91,1
1500	3636	5169	FKP - RUGGEDISED		45	36		
1500	3636	5169	Činnosti spojené s PR rozvojových projektů	5 800	7 100	2 932	50,6	41,3
		5169 Celkem		5 890	7 235	3 050	51,8	42,2
	3636 Celkem			5 890	7 235	3 050	51,8	42,2
1500 Celkem				7 890	9 235	3 050	38,7	33,0
1600	Kancelář marketingu a zahraničních vztahů							
1600	2143	5169	Veletrhy cestovního ruchu	2 000	2 450	2 350	117,5	95,9
1600	2143	5169	Press, fam tripy (organizované návštěvy novinářů a majitelů cest. kanceláří)	150	250	247	164,7	98,8
1600	2143	5169	Podpora projektu Brno - město uprostřed Evropy	3 025	3 025	3 025	100,0	100,0
1600	2143	5169	Činnosti spojené s programem rozvoje cestovního ruchu	4 550	2 200	1 191	26,2	54,1
		5169 Celkem		9 725	7 925	6 813	70,1	86,0
	2143 Celkem			9 725	7 925	6 813	70,1	86,0
1600	3349	5169	Časopis Brněnský Metropolitan	2 900	2 890	1 984	68,4	68,7
1600	3349	5169	Propagace, inzerce, ostatní podklady	10 046	12 827	12 000	119,5	93,6
1600	3349	5169	Rozhlasové vysílání magistrátního pořadu	1 100	1 100	504	45,8	45,8
1600	3349	5169	Podpora leteckého spojení	5 000	21 000	17 389	347,8	82,8
		5169 Celkem		19 046	37 817	31 877	167,4	84,3
	3349 Celkem			19 046	37 817	31 877	167,4	84,3
1600	3636	5169	FKP - Řízení ITI	300	252	14	4,7	5,6
1600	3636	5169	Veletrhy hospodářské propagace	3 500	5 700	3 740	106,9	65,6
1600	3636	5169	Komunikace projektů	1 000	1 000	155	15,5	15,5
		5169 Celkem		4 800	6 952	3 909	81,4	56,2
	3636 Celkem			4 800	6 952	3 909	81,4	56,2
1600 Celkem				33 571	52 694	42 599	126,9	80,8
1700	Odbor rozpočtu a financování							
1700	6171	5139	Participativní rozpočet - komunikační kampaň (nákup materiálu)		53	48		90,6
		5139 Celkem			53	48		90,6
1700	6171	5164	Participativní rozpočet - komunikační kampaň (nájemné)		560	543		97,0
1700	6171	5164	Participativní rozpočet - ostatní služby		5	5		100,0
		5164 Celkem			5	5		100,0
1700	6171	5169	Emise obligací - agent, trustee (opatrovatel)	100	100			
1700	6171	5169	Audit statutárního města Brna (MMB, MČ)	3 000	2 500	1 832	61,1	73,3
1700	6171	5169	Moody's, Standard & Poor's - poplatky za ratingy	2 900	2 900	2 506	86,4	86,4
1700	6171	5169	Participativní rozpočet - komunikační kampaň (služby)	750	392	382	50,9	97,4
1700	6171	5169	Participativní rozpočet - služby facilitátora	100	100	55	55,0	55,0
1700	6171	5169	Participativní rozpočet - ostatní služby	30	20			
		5169 Celkem		6 880	6 012	4 775	69,4	79,4
1700	6171	5175	Participativní rozpočet - pohoštění	100	50	30	30,0	60,0
		5175 Celkem		100	50	30	30,0	60,0
	6171 Celkem			6 980	6 680	5 401	77,4	80,9
1700 Celkem				6 980	6 680	5 401	77,4	80,9
3200	Odbor vnitřních věcí							
3200	3349	5169	Informační a propagační materiály	40	40			
		5169 Celkem		40	40			
	3349 Celkem			40	40			
3200	6171	5169	Správa majetku (stěhování, doprava, orientace apod.)	1 748	1 713	1 534	87,8	89,6
3200	6171	5169	Ostatní služby (inzerce, STK, fotopráce, prev.péče)	2 494	2 381	2 038	81,7	85,6
3200	6171	5169	Příspěvek zaměstnavatele na stravování	7 349	7 552	7 552	102,8	100,0
3200	6171	5169	Sociální fond (rekreace, stravování a provoz chat)	12 885	20 870	17 178	133,3	82,3
3200	6171	5169	Kontaktní místa		60	60		100,0
		5169 Celkem		24 476	32 576	28 362	115,9	87,1
3200	6171	5175	Reprefond představitelů města a vedení MMB	1 490	1 490	1 364	91,5	91,5
3200	6171	5175	Pracovní setkání zajišťované útvary MMB	92	116	115	125,0	99,1
3200	6171	5175	Oficiální akce města Brna - pohoštění	448	419	187	41,7	44,6
3200	6171	5175	Sociální fond (pohoštění)	20	20	7	35,0	35,0
		5175 Celkem		2 050	2 045	1 673	81,6	81,8
3200	6171	5179	Poplatky včetně dálničních známek	729	753	751	103,0	99,7
3200	6171	5179	Sociální fond (ošatné)	3 060	2 760	2 748	89,8	99,6
3200	6171	5179	Sociální fond (odborová organizace)	100	100	85	85,0	85,0
3200	6171	5179	Sociální fond (členský příspěvek do spolku)	1	1	1	100,0	100,0
		5179 Celkem		3 890	3 614	3 585	92,2	99,2
3200	6171	5194	Reprefond představitelů města a vedení MMB	240	240	219	91,3	91,3
3200	6171	5194	Oficiální akce města Brna - věcné dary	134	134	98	73,1	73,1
		5194 Celkem		374	374	317	84,8	84,8
3200	6171	5492	Ceny města Brna - peněžité dary	300	300	260	86,7	86,7

Jmenovitá náplň vybraných položek běžných výdajů města (v tis. Kč)

ORJ	§	Pol.	Účel	SR 2017	UR 2017	Skut k 31.12.	Sk/SR (%)	Sk/UR (%)
3200	6171	5492	Reprefond primátora - peněžité dary	55	55	16	29,1	29,1
		5492 Celkem		355	355	276	77,7	77,7
	6171 Celkem			31 145	38 964	34 213	109,9	87,8
3200	6223	5169	Překlady a tlumočení - pro odbory MMB	1 628	1 628	1 411	86,7	86,7
3200	6223	5169	Překlady a tlumočení - pro ORF (rating, EIB, aj.)	105	105	4	3,8	3,8
3200	6223	5169	Mezinárodní spolupráce (partnerská města, EU, aj.)	725	525	121	16,7	23,0
		5169 Celkem		2 458	2 258	1 536	62,5	68,0
	6223 Celkem			2 458	2 258	1 536	62,5	68,0
3200 Celkem				33 643	41 262	35 749	106,3	86,6
3600 Odbor obrany								
3600	5212	5169	Realizace zákona o ochraně utajovaných informací	20	20	4	20,0	20,0
3600	5212	5169	Mimořádné události a krizové situace	60	60			
		5169 Celkem		80	80	4	5,0	5,0
	5212 Celkem			80	80	4	5,0	5,0
3600	5272	5169	Mimořádné události a krizové situace	1 000	1 000			
		5169 Celkem		1 000	1 000			
	5272 Celkem			1 000	1 000			
3600 Celkem				1 080	1 080	4	0,4	0,4
3900 Archiv města Brna								
3900	6211	5169	Publikační činnost	890	670	516	58,0	77,0
3900	6211	5169	Budovy Kuřim, Černovice, Nová radnice - služby	521	371	304	58,3	81,9
3900	6211	5169	Fotopráce a digitalizace	40	40	36	90,0	90,0
		5169 Celkem		1 451	1 081	856	59,0	79,2
	6211 Celkem			1 451	1 081	856	59,0	79,2
3900 Celkem				1 451	1 081	856	59,0	79,2
4100 Odbor územního plánování a rozvoje								
4100	3635	5169	Mapové podklady, planografické práce a prezentace	500	300	203	40,6	67,7
4100	3635	5169	Soutěže - inzerce, překlady a tlumočení, ubytování apod.	737	1 137	1 050	142,5	92,3
4100	3635	5169	Komunikace s veřejností	300	50			
		5169 Celkem		1 537	1 487	1 253	81,5	84,3
	3635 Celkem			1 537	1 487	1 253	81,5	84,3
4100 Celkem				1 537	1 487	1 253	81,5	84,3
4200 Odbor životního prostředí								
4200	3632	5169	Exhumace a pohřbení válečných obětí	30	30			
4200	3632	5169	Dokumentace pro stavební opravy válečných a čestných hrobů	80	80	10	12,5	12,5
4200	3632	5169	Údržba pomníků mimo pohřebiště	120	120			
		5169 Celkem		230	230	10	4,3	4,3
	3632 Celkem			230	230	10	4,3	4,3
4200	3716	5169	Provoz systému městského imisního monitoringu	2 620	2 620	2 151	82,1	82,1
		5169 Celkem		2 620	2 620	2 151	82,1	82,1
	3716 Celkem			2 620	2 620	2 151	82,1	82,1
4200	3722	5169	Sběr a svoz KO vč. údržby nádob - SAKO Brno, a.s.	163 260	163 260	161 345	98,8	98,8
		5169 Celkem		163 260	163 260	161 345	98,8	98,8
	3722 Celkem			163 260	163 260	161 345	98,8	98,8
4200	3725	5169	Energetické využití KO - SAKO Brno, a.s.	66 200	66 600	66 089	99,8	99,2
4200	3725	5169	EKO-KOM - podíl odměny za separaci	400	1 000	793	198,3	79,3
4200	3725	5169	Provoz SSO, SD a NSKO	54 070	59 870	59 058	109,2	98,6
4200	3725	5169	Provoz systému - SAKO Brno, a.s.	3 300	1 100	1 099	33,3	99,9
4200	3725	5169	Poplatek za komunální odpad - nákup služeb	185	185	79	42,7	42,7
4200	3725	5169	Udržitelnost projektu MINIWASTE	650	300	184	28,3	61,3
4200	3725	5169	Materiálové využití bioodpadu - kompostování		150	17		11,3
		5169 Celkem		124 805	129 205	127 319	102,0	98,5
	3725 Celkem			124 805	129 205	127 319	102,0	98,5
4200	3729	5169	Nelegální skládky nad 5 m ³ a autovraky z volné přírody	1 600	700	420	26,3	60,0
		5169 Celkem		1 600	700	420	26,3	60,0
	3729 Celkem			1 600	700	420	26,3	60,0
4200	3739	5169	Sanační zásahy při ekologických haváriích	250	250			
		5169 Celkem		250	250			
	3739 Celkem			250	250			
4200	3741	5169	Ochrana fauny a flóry	770	751	476	61,8	63,4
		5169 Celkem		770	751	476	61,8	63,4
	3741 Celkem			770	751	476	61,8	63,4
4200	3742	5169	Biotech. zásahy ve VKP, obnova značení, péče o PS	700	691	396	56,6	57,3
		5169 Celkem		700	691	396	56,6	57,3
	3742 Celkem			700	691	396	56,6	57,3
4200	3745	5169	ÚSES a údržba zeleně nezajištěná MČ, VZmB, jiným správcem	1 415	995	145	10,2	14,6
4200	3745	5169	Entente Florale Europe		681	410		60,2
		5169 Celkem		1 415	1 676	555	39,2	33,1
	3745 Celkem			1 415	1 676	555	39,2	33,1
4200	3792	5169	Ekologická výchova a osvěta	523	523	512	97,9	97,9

Jmenovitá náplň vybraných položek běžných výdajů města (v tis. Kč)

ORJ	§	Pol.	Účel	SR 2017	UR 2017	Skut k 31.12.	Sk/SR (%)	Sk/UR (%)
4200	3792	5169	Osvětová činnost v rámci životního prostředí	800	800	731	91,4	91,4
4200	3792	5169	Rozvojový záměr pro oživení nábřeží	1 500	63			
		5169 Celkem		2 823	1 386	1 243	44,0	89,7
	3792 Celkem			2 823	1 386	1 243	44,0	89,7
4200 Celkem				298 473	300 769	293 915	98,5	97,7
4300	Odbor vodního a lesního hospodářství a zemědělství							
4300	1014	5169	Ozdravování hospodářských zvířat a plodin	50	50			
		5169 Celkem		50	50			
	1014 Celkem			50	50			
4300	1037	5169	Hodnocení mysliveckých trofejí	10	10	10	100,0	100,0
		5169 Celkem		10	10	10	100,0	100,0
	1037 Celkem			10	10	10	100,0	100,0
4300	1039	5169	Náhrada za činnost odborného lesního hospodáře		283	283		100,0
		5169 Celkem			283	283		100,0
	1039 Celkem				283	283		100,0
4300	2310	5169	Havárie - pitná voda	100	100			
		5169 Celkem		100	100			
	2310 Celkem			100	100			
4300	2333	5169	Úpravy a správa drobných vodních toků a poldrů	3 550	3 550	3 550	100,0	100,0
		5169 Celkem		3 550	3 550	3 550	100,0	100,0
	2333 Celkem			3 550	3 550	3 550	100,0	100,0
4300	3739	5169	Ekologické havárie - sanační zásahy	250	250			
		5169 Celkem		250	250			
	3739 Celkem			250	250			
4300	3744	5169	Zajištění nezbytných opatření na začátku povodní	146	146			
4300	3744	5169	FKP - Varovný protipovodňový systém	150	100			
4300	3744	5169	FKP - Realizace protipovodňových opatření města Brna		42			
		5169 Celkem		296	288			
	3744 Celkem			296	288			
4300	3745	5169	Správa Brněnské přehrady, WC Přístaviště a Sokolské koupaliště	8 540	8 532	8 531	99,9	100,0
4300	3745	5169	Správa lesů, rozhledny Soběšice	466	466	466	100,0	100,0
4300	3745	5169	Správa Čertíka, Sratky, retenční nádrže, Kohoutovice-mostek	401	401	401	100,0	100,0
4300	3745	5169	Správa sociálního zařízení Rakovec	850	850	848	99,8	99,8
4300	3745	5169	Správa Černovické terasy a Černovické skládky	800	800	800	100,0	100,0
		5169 Celkem		11 057	11 049	11 046	99,9	100,0
	3745 Celkem			11 057	11 049	11 046	99,9	100,0
4300 Celkem				15 313	15 580	14 889	97,2	95,6
5300	Odbor městské informatiky							
5300	3744	5169	FKP - Realizace protipovodňových opatření města Brna		100			
		5169 Celkem			100			
	3744 Celkem				100			
5300	6171	5168	Technická podpora a servis serverů pro AIS	15 749	15 749	15 749	100,0	100,0
5300	6171	5168	TSB - Služby na přenosových trasách Knihovny Jiřího Mahena	2 960	2 960	2 959	100,0	100,0
5300	6171	5168	Služby metropolitní sítě města Brna	2 450	2 450	2 449	100,0	100,0
5300	6171	5168	Technická podpora serverů, SW atd.	28 677	28 677	28 677	100,0	100,0
5300	6171	5168	TSB - Servis přenosových tras a aktivních prvků	8 253	8 253	8 252	100,0	100,0
5300	6171	5168	TSB - Servis strukturovaných kabeláží MMB	18 759	18 759	18 759	100,0	100,0
5300	6171	5168	Technická podpora SW Microsoft	2 331	2 331	2 245	96,3	96,3
5300	6171	5168	Údržba a služby - Technická podpora produktů Oracle	6 900	6 947	6 947	100,7	100,0
5300	6171	5168	Údržba a služby - ASPI	1 156	1 156	1 155	99,9	99,9
5300	6171	5168	Údržba a služby - ekonomický software	6 534	6 534	6 534	100,0	100,0
5300	6171	5168	Aktualizace digitální mapy, soubory popisných a grafických dat	8 400	8 400	8 400	100,0	100,0
5300	6171	5168	Správa SW - provoz systému komun. odpadů	1 550	1 550	977	63,0	63,0
5300	6171	5168	Údržba a služby - Personalistika	1 543	1 543	1 162	75,3	75,3
5300	6171	5168	Řízení bezpečnosti IS	200	968	706	353,0	72,9
5300	6171	5168	Legislativní a technické upgrade a ostatní služby	16 580	16 580	15 226	91,8	91,8
5300	6171	5168	Podpora a údržba AIS	8 795	8 795	7 171	81,5	81,5
5300	6171	5168	Ostatní uzavřené smlouvy	1 810	1 810	1 068	59,0	59,0
5300	6171	5168	Provoz webových stránek , úprava a rozvoj	2 500	2 500	1 202	48,1	48,1
5300	6171	5168	Poskytování kvalifikovaných časových razítek a certifikáty QCA a VCA	800	700	456	57,0	65,1
5300	6171	5168	Podpora software GIS	1 935	1 935	1 694	87,5	87,5
5300	6171	5168	Technická podpora software e-Testy	800	800	758	94,8	94,8
5300	6171	5168	Servisní podpora CA serviceDesk	575	575	575	100,0	100,0
5300	6171	5168	Technická podpora AIS aplikací e spis	3 091	3 091	2 867	92,8	92,8
5300	6171	5168	Sjednocení technické podpory licencí Vmware	2 383	2 383	556	23,3	23,3
5300	6171	5168	Technická podpora AIS aplikací Aplikace VITA	642	642	642	100,0	100,0
5300	6171	5168	Servis zařízení k provozu ZMB	270	270	172	63,7	63,7
5300	6171	5168	Maintenance rozšířeného diskového pole a licencí	1 470	1 470	1 466	99,7	99,7
5300	6171	5168	Servis Metropolitní sítě města Brna - III. Etapa	10 890	10 890	10 890	100,0	100,0
5300	6171	5168	Technická podpora AIS aplikací T-WIST	1 388	1 388	1 379	99,4	99,4
5300	6171	5168	Technická podpora IS DAWAY	385	292	160	41,6	54,8

Jmenovitá náplň vybraných položek běžných výdajů města (v tis. Kč)

ORJ	§	Pol.	Účel	SR 2017	UR 2017	Skut k 31.12.	Sk/SR (%)	Sk/UR (%)
5300	6171	5168	Podpora aplikace Střet zájmů	143	143	143	100,0	100,0
5300	6171	5168	Servisní služby DEA	3 353	3 353	3 353	100,0	100,0
5300	6171	5168	Servisní podpora aplikace FRB	216	216	216	100,0	100,0
5300	6171	5168	Provoz multifunkčních strojů	254	300	300	118,1	100,0
5300	6171	5168	IS zpracování žádostí o dotace - OK	394	394	392	99,5	99,5
5300	6171	5168	MS PROJECT	1 809	1 709	273	15,1	16,0
5300	6171	5168	Cloudové služby	9 980	9 980	2 076	20,8	20,8
5300	6171	5168	Redundantní infrastruktury AIS	1 452	1 452	1 180	81,3	81,3
5300	6171	5168	Technická podpora IDM	186	186	185	99,5	99,5
5300	6171	5168	Městská data	855	855	854	99,9	99,9
		5168 Celkem		178 418	178 986	160 225	89,8	89,5
5300	6171	5169	TSB - Provoz datového centra	11 281	11 251	10 300	91,3	91,5
5300	6171	5169	Řízení bezpečnosti IS	5 220	4 452	116	2,2	2,6
5300	6171	5169	Legislativní a technické uprady a ostatní služby	236	266	265	112,3	99,6
5300	6171	5169	Ostatní uzavřené smlouvy	200	207	206	103,0	99,5
5300	6171	5169	Servis OTP prostředků	562	4			
5300	6171	5169	Elektronické certifikáty	200	200	190	95,0	95,0
5300	6171	5169	TSB - služby dieselagregátu		251	209		83,3
		5169 Celkem		17 699	16 631	11 286	63,8	67,9
5300	6171	5179	Služby - Otevřená města		600	498		
		5179 Celkem			600	498		83,0
	6171 Celkem			196 117	196 217	172 009	87,7	87,7
5300 Celkem				196 117	196 317	172 009	87,7	87,6
5400 Odbor dopravy								
5400	2212	5169	Správa komunikací - BKOM	22 720	23 220	23 220	102,2	100,0
5400	2212	5169	Evidence nemovitostí - BKOM	8 780	8 780	8 780	100,0	100,0
5400	2212	5169	Dokumentace prováděná ÚDI - BKOM	16 500	17 100	17 100	103,6	100,0
5400	2212	5169	Provoz podchodu pod hl. n. ČD - BKOM	10 400	10 400	10 400	100,0	100,0
5400	2212	5169	Servis dopravního značení a světelné signalizace - BKOM	2 200	2 200	2 200	100,0	100,0
5400	2212	5169	Inženýrská činnost a stavební dozor - BKOM	11 650	15 150	15 148	130,0	100,0
5400	2212	5169	Centrální řízení dopravy - BKOM	24 058	24 058	24 058	100,0	100,0
5400	2212	5169	Odstraňování nepovolených skládek na siln. pozemcích - BKOM	310	310	310	100,0	100,0
5400	2212	5169	Odstraňování autovraků - BKOM	1 000	1 000	1 000	100,0	100,0
5400	2212	5169	Měření hluku - BKOM	1 200	1 200	1 200	100,0	100,0
5400	2212	5169	BESIP Dopravní výchova - BKOM	3 000	2 300	2 211	73,7	96,1
5400	2212	5169	Letní běžná údržba komunikací - BKOM	31 510	34 510	34 510	109,5	100,0
5400	2212	5169	Zimní běžná údržba komunikací - BKOM	42 730	42 730	42 730	100,0	100,0
5400	2212	5169	Údržba mostů - BKOM	530	530	530	100,0	100,0
5400	2212	5169	Odvodnění komunikací - BKOM	12 000	12 000	11 994	100,0	100,0
5400	2212	5169	Silniční zeleň - BKOM	10 550	10 550	10 550	100,0	100,0
5400	2212	5169	Dopravní značení - mobilní uzávěrky silnic - BKOM	620	620	619	99,8	99,8
5400	2212	5169	Provoz světelné signalizace - BKOM	5 500	5 415	5 260	95,6	97,1
5400	2212	5169	Odstraňování graffiti - BKOM	660	660	660	100,0	100,0
5400	2212	5169	Projektová dokumentace k opravám komunikací - BKOM	10 500	11 000	9 910	94,4	90,1
5400	2212	5169	Pasport a GIS na MK - BKOM	11 100	11 100	11 100	100,0	100,0
5400	2212	5169	Odstraňování nepovolených reklam - BKOM	1 500	1 500	1 500	100,0	100,0
5400	2212	5169	Pracoviště výdeje rezidentních dokladů - areál Vaňkovka	349	349	117	33,5	33,5
		5169 Celkem		229 367	236 682	235 107	102,5	99,3
5400	2212	5171	Opravy a stavební údržba místních komunikací a silničního příslušenství - BKOM	210 456	258 456	258 340	122,8	100,0
5400	2212	5171	Lokální vysprávký - BKOM	95 000	120 000	119 999	126,3	100,0
5400	2212	5171	Stavební údržba dopravního značení a světelné signalizace - BKOM	87 000	79 290	79 290	91,1	100,0
		5171 Celkem		392 456	457 746	457 629	116,6	100,0
	2212 Celkem			621 823	694 428	692 736	111,4	99,8
5400	2219	5169	Odtahy vozidel	300				
5400	2219	5169	Správa parkovacích systémů - BKOM	15 500	15 500	15 500	100,0	100,0
		5169 Celkem		15 800	15 500	15 500	98,1	100,0
	2219 Celkem			15 800	15 500	15 500	98,1	100,0
5400	2271	5169	Správa objektu se zastávkou Jírova - DPMB	451	451	450	99,8	99,8
		5169 Celkem		451	451	450	99,8	99,8
	2271 Celkem			451	451	450	99,8	99,8
5400	2291	5169	LOW-CARB		30			
		5169 Celkem			30			
	2291 Celkem				30			
5400	2299	5169	Správa infostánků Joštova, ZOO - DPMB	200	188	54	27,0	28,7
		5169 Celkem		200	188	54	27,0	28,7
	2299 Celkem			200	188	54	27,0	28,7
5400	3636	5169	Komunikace a propagace	3 100	2 888	176	5,7	6,1
		5169 Celkem		3 100	2 888	176	5,7	6,1
	3636 Celkem			3 100	2 888	176	5,7	6,1
5400 Celkem				641 374	713 485	708 916	110,5	99,4

Jmenovitá náplň vybraných položek běžných výdajů města (v tis. Kč)

ORJ	§	Pol.	Účel	SR 2017	UR 2017	Skut k 31.12.	Sk/SR (%)	Sk/UR (%)
5600	Odbor investiční							
5600	2310	5169	Průzkum, pasporty, rušení vod. řadů	100	100			
		5169 Celkem		100	100			
	2310	Celkem		100	100			
5600	2321	5169	Průzkum, pasporty	300	300	38	12,7	12,7
		5169 Celkem		300	300	38	12,7	12,7
	2321	Celkem		300	300	38	12,7	12,7
5600	3429	5169	FKP - Zvýšení atraktivity Brněnské přehrady	40	20	17	42,5	85,0
		5169 Celkem		40	20	17	42,5	85,0
	3429	Celkem		40	20	17	42,5	85,0
5600	3631	5169	Smlouva o provozu veřejného a slavnostního osvětlení - TSB, a.s.	158 470	158 470	157 879	99,6	99,6
5600	3631	5169	Smlouva o obstarání - veřej. a slavnostní osvětlení - TSB, a.s.	1 147	1 147	1 016	88,6	88,6
		5169 Celkem		159 617	159 617	158 895	99,5	99,5
	3631	Celkem		159 617	159 617	158 895	99,5	99,5
5600	3633	5169	Smlouva o obstarání - kolektory - TSB, a.s.	3 996	3 996	3 935	98,5	98,5
5600	3633	5169	Smlouva o odborném dohledu VO a SK areál Pisárky	41	41	40	97,6	97,6
		5169 Celkem		4 037	4 037	3 975	98,5	98,5
	3633	Celkem		4 037	4 037	3 975	98,5	98,5
5600	3636	5164	Marketing rozvojových projektů		100	48		48,0
		5164 Celkem			100	48		48,0
5600	3636	5169	Činnosti spojené s PR přestavby ŽUB (EUROPOINT Brno)	491	491			
5600	3636	5169	Marketing rozvojových projektů	2 000	600	135	6,8	22,5
		5169 Celkem		2 491	1 091	135	5,4	12,4
5600	3636	5175	Marketing rozvojových projektů		100	98		98,0
		5175 Celkem			100	98		98,0
5600	3636	5194	Marketing rozvojových projektů		700	511		73,0
		5194 Celkem			700	511		73,0
	3636	Celkem		2 491	1 991	792	31,8	39,8
5600	3639	5169	Geodetické práce	500				
5600	3639	5169	Správa a údržba prostoru před Janáčkovým divadlem	1 000	1 025	1 025	102,5	100,0
5600	3639	5169	Centralizovaný nákup energií		725	158		21,8
5600	3639	5169	Údržba veřejného prostranství		70	28		40,0
		5169 Celkem		1 500	1 820	1 211	80,7	66,5
	3639	Celkem		1 500	1 820	1 211	80,7	66,5
5600	3699	5169	Sanace podzemí, průzkumné a zabezpečovací práce	3 300	3 300	2 198	66,6	66,6
		5169 Celkem		3 300	3 300	2 198	66,6	66,6
	3699	Celkem		3 300	3 300	2 198	66,6	66,6
5600	3745	5169	FKP - Park Hvězdička		340	339		99,7
		5169 Celkem			340	339		99,7
	3745	Celkem			340	339		99,7
5600	Celkem			171 385	171 525	167 465	97,7	97,6
5900	Odbor implementace evropských fondů							
5900	2219	5169	FKP - CIVITAS 2MOVE2	120	120	97	80,8	80,8
		5169 Celkem		120	120	97	80,8	80,8
	2219	Celkem		120	120	97	80,8	80,8
5900	3111	5169	FKP - MŠ Kamechy II - výstavba šestitřídni MŠ		1	1		100,0
		5169 Celkem			1	1		100,0
	3111	Celkem			1	1		100,0
5900	3636	5169	Nákup specifických statistických údajů	5	5			
5900	3636	5169	Informační a propagační materiály	225	225	5	2,2	2,2
5900	3636	5169	Audity, posudky	200	198			
5900	3636	5169	FKP - Zprostředkující subjekt ITI	250	193			
		5169 Celkem		680	621	5	0,7	0,8
	3636	Celkem		680	621	5	0,7	0,8
5900	3745	5169	FKP - Obnova funkčního stavu stávajících ploch a prvků VZ na ulici Řezáčova v MČ Brno-Komín	1 500	1 500	1 317	87,8	87,8
5900	3745	5169	FKP - Revitalizace zeleně na Husovickém kopci – 2. část		1 000	891		89,1
5900	3745	5169	FKP - Úprava a dosadba vegetace na ulici Klímova		191			
5900	3745	5169	FKP - Doplnění veřejné zeleně MČ Brno – Kohoutovice – Pavlovská, zastávka Jírovceva, Libušina třída – 1. část		100			
5900	3745	5169	FKP - Úprava zeleně v okolí domů Oblá 33 a 35, Brno - Nový Lískovec		100			
		5169 Celkem		1 500	2 891	2 208	147,2	76,4
	3745	Celkem		1 500	2 891	2 208	147,2	76,4
5900	6171	5169	FKP - Zvýšení odborných znalostí zaměstnanců MMB		100			
		5169 Celkem			100			
	6171	Celkem			100			
5900	Celkem			2 300	3 733	2 311	100,5	61,9

Jmenovitá náplň vybraných položek běžných výdajů města (v tis. Kč)

ORJ	§	Pol.	Účel	SR 2017	UR 2017	Skut k 31.12.	Sk/SR (%)	Sk/UR (%)
6200	Bytový odbor							
6200	3612	5169	FBV - Výdaje z mandátních smluv MČ a geometrické plány	70	170	111	158,6	65,3
6200	3612	5169	FBV - Ostatní služby	275	275	33	12,0	12,0
		5169 Celkem		345	445	144	41,7	32,4
	3612 Celkem			345	445	144	41,7	32,4
6200	4341	5169	FKP - Pilotní testování Rapid Re-Housing	250	250	101	40,4	40,4
		5169 Celkem		250	250	101	40,4	40,4
	4341 Celkem			250	250	245	98,0	98,0
6200 Celkem				595	695	245	41,2	35,3
6300	Majetkový odbor							
6300	3639	5166	Znalecké posudky	3 200	3 700	3 556	111,1	96,1
6300	3639	5166	Právní služby, notářské zápisy	1 800	1 800	1 442	80,1	80,1
		5166 Celkem		5 000	5 500	4 998	100,0	90,9
6300	3639	5169	Geodetické práce, aktualizace cenové mapy, ost. služby	4 000	4 000	2 175	54,4	54,4
		5169 Celkem		4 000	4 000	2 175	54,4	54,4
	3639 Celkem			9 000	9 500	7 173	79,7	75,5
6300 Celkem				9 000	9 500	7 173	79,7	75,5
6600	Odbor správy majetku							
6600	2333	5169	Úpravy drobných vodních toků	500	500	17	3,4	3,4
		5169 Celkem		500	500	17	3,4	3,4
	2333 Celkem			500	500	17	3,4	3,4
6600	3612	5169	Bytové domy - úklid a ostatní služby	1 880	2 780	2 390	127,1	86,0
		5169 Celkem		1 880	2 780	2 390	127,1	86,0
	3612 Celkem			1 880	2 780	2 390	127,1	86,0
6600	3639	5169	Zajištění opěrných zdí a svahů, demolice a zabezpečovací práce (požadavky MO)	7 000	6 450	6 233	89,0	96,6
6600	3639	5169	Správa a údržba pozemků - pokos, odplevelení, odstranění černých skládek	3 615	5 715	5 359	148,2	93,8
6600	3639	5169	Odstranění graffiti z objektů města v exponovaných lokalitách	2 900	1 150	257	8,9	22,3
6600	3639	5169	Ostatní objekty - úklid	1 000	1 000	640	64,0	64,0
6600	3639	5169	Ostatní objekty - ostraha, obsluha kotelen	4 200	4 200	4 157	99,0	99,0
6600	3639	5169	Ostatní objekty - odvoz odpadů a ostatní služby	2 951	4 751	4 751	161,0	100,0
		5169 Celkem		21 666	23 266	21 397	98,8	92,0
	3639 Celkem			21 666	23 266	21 397	98,8	92,0
6600	4341	5169	Objekty OSP - odvoz odpadů a ostatní služby	204	244	226	110,8	92,6
		5169 Celkem		204	244	226	110,8	92,6
	4341 Celkem			204	244	226	110,8	92,6
6600	6171	5169	Objekty MMB - úklid	8 100	7 850	6 566	81,1	83,6
6600	6171	5169	Objekty MMB - ostraha, obsluha kotelen	9 300	8 900	7 144	76,8	80,3
6600	6171	5169	Objekty MMB - odvoz odpadů a ostatní služby	2 928	3 340	3 268	111,6	97,8
		5169 Celkem		20 328	20 090	16 978	83,5	84,5
	6171 Celkem			20 328	20 090	16 978	83,5	84,5
6600	6211	5169	Objekty AMB - úklid	1 097	1 129	1 128	102,8	99,9
6600	6211	5169	Objekty AMB - odvoz odpadů a ostatní služby	300	450	350	116,7	77,8
		5169 Celkem		1 397	1 579	1 478	105,8	93,6
	6211 Celkem			1 397	1 579	1 478	105,8	93,6
6600 Celkem				45 975	48 459	42 486	92,4	87,7
6700	Odbor školství, mládeže a tělovýchovy							
6700	3111	5169	FKP - Rovný přístup k předškolnímu vzdělávání ve městě Brně		500	18		3,6
6700	3111	5169	Pasportizace MŠ		25	24		96,0
6700	3111	5169	Technické MŠ		51	50		98,0
		5169 Celkem			576	92		16,0
	3111 Celkem				576	92		16,0
6700	3113	5169	Služby spojené s činností Síť brněnských otevřených škol	151	151	151	100,0	100,0
6700	3113	5169	Zajištění základního plaveckého výcviku	2 163				
6700	3113	5169	Pasportizace ZŠ		71	70		98,6
		5169 Celkem		2 314	222	221	9,6	99,5
	3113 Celkem			2 314	222	221	9,6	99,5
6700	3119	5169	FKP - Místní akční plán rozvoje vzdělávání v městě Brně	150	740	316	210,7	42,7
		5169 Celkem		150	740	316	210,7	42,7
	3119 Celkem			150	740	316	210,7	42,7
6700	3149	5169	Prestižní akce - spolupořadatelem město Brno	930	1 169	1 158	124,5	99,1
		5169 Celkem		930	1 169	1 158	124,5	99,1
	3149 Celkem			930	1 169	1 158	124,5	99,1
6700	3412	5169	Pravidelné servisní služby sportovních zařízení v majetku města	300	300	288	96,0	96,0
		5169 Celkem		300	300	288	96,0	96,0
	3412 Celkem			300	300	288	96,0	96,0
6700	3419	5169	GRAND PRIX ČR silničních motocyklů	10 000				
		5169 Celkem		10 000				
6700	3419	5213	Závazek veřejné služby - STAREZ-SPORT, a.s.	27 400	27 400	27 400	100,0	100,0
6700	3419	5213	Dotace do sportu (granty)		1 675	1 675		100,0
6700	3419	5213	Dotace - Vrcholový sport		39 155	39 155		100,0

Jmenovitá náplň vybraných položek běžných výdajů města (v tis. Kč)

ORJ	§	Pol.	Účel	SR 2017	UR 2017	Skut k 31.12.	Sk/SR (%)	Sk/UR (%)
6700	3419	5213	Dotace - Mládežnický sport		760	760		100,0
6700	3419	5213	Dotace - Talentovaná mládež		51	51		100,0
6700	3419	5213	Dotace - Podpora sportovních odvětví		1 188	1 188		100,0
6700	3419	5213	Dotace - Významné sportovní akce ve městě Brně		300	300		100,0
6700	3419	5213	Dotace - Plavecký bazén Řečkovice	800	800	800	100,0	100,0
6700	3419	5213	Dotace - Olympiáda dětí a mládeže 2017	2 000	2 660	2 660	133,0	100,0
		5213 Celkem		30 200	73 989	73 989	245,0	100,0
6700	3419	5222	Dotace - TJ Tesla	1 387	1 387	1 387	100,0	100,0
6700	3419	5222	Dotace - SK Královo Pole	1 734	1 734	1 734	100,0	100,0
6700	3419	5222	Dotace do sportu (granty)	47 740	53 169	53 095	111,2	99,9
6700	3419	5222	Dotace - Pronájem ledových ploch hokejovým klubům	3 133	3 133	3 133	100,0	100,0
6700	3419	5222	Dotace - Vrcholový sport	60 000	20 845	20 845	34,7	100,0
6700	3419	5222	Dotace - Mládežnický sport	51 777	50 835	50 835	98,2	100,0
6700	3419	5222	Dotace - Talentovaná mládež	3 000	2 949	2 949	98,3	100,0
6700	3419	5222	Dotace - Nájemné plaveckých drah	2 311	2 311	2 311	100,0	100,0
6700	3419	5222	Dotace - Podpora sportovních odvětví	1 547	430	430	27,8	100,0
6700	3419	5222	Dotace - Významné sportovní akce ve městě Brně	10 000	18 700	18 700	187,0	100,0
6700	3419	5222	Dotace - Podpora mládežnického hokeje	5 000	5 000	5 000	100,0	100,0
6700	3419	5222	Mimořádný členský příspěvek - Spolek pro GP ČR		10 000	10 000		100,0
6700	3419	5222	Dotace - Sportovci do škol	1 000	1 000	1 000	100,0	100,0
		5222 Celkem		188 629	171 493	171 419	90,9	100,0
	3419 Celkem			228 829	245 482	245 408	107,2	100,0
6700	3421	5222	Volnočasové aktivity (granty)	9 500	9 261	9 227	97,1	99,6
6700	3421	5222	Mezinárodní aktivity dětí a mládeže	500	280	280	56,0	100,0
		5222 Celkem		10 000	9 541	9 507	95,1	99,6
	3421 Celkem			10 000	9 541	9 507	95,1	99,6
6700 Celkem				242 523	258 030	256 990	106,0	99,6
7100 Odbor zdraví								
7100	3599	5169	Ostatní služby - Kancelář projektu "Brno - Zdravé město"	1 654	1 654	377	22,8	22,8
7100	3599	5169	Asistence vozů RZP	20	20	10	50,0	50,0
7100	3599	5169	Interdisciplinární přístup k řešení případů domácího násilí	260	360	216	83,1	60,0
7100	3599	5169	Ostatní služby	4 127	3 597	1 757	42,6	48,8
7100	3599	5169	Aktivní stárnutí	100	100	33	33,0	33,0
		5169 Celkem		6 161	5 731	2 393	38,8	41,8
	3599 Celkem			6 161	5 731	2 393	38,8	41,8
7100 Celkem				6 161	5 731	2 393	38,8	41,8
7200 Odbor sociální péče								
7200	4324	5169	Sociálně-právní ochrana dětí		65	45		69,2
		5169 Celkem			65	45		69,2
	4324 Celkem				65	45		69,2
7200	4341	5169	Činnost kurátorů pro osoby sociálně nepřízpůsobivé	633	533	187	29,5	35,1
7200	4341	5169	Koordinovaný přístup k sociálně vyloučeným lokalitám - příprava projektů	300				
7200	4341	5169	FKP - Pilotní testování Rapid Re-Housing	40	40	22	55,0	55,0
7200	4341	5169	FKP - Pilotní testování koncepce sociálního bydlení v Brně		944			
		5169 Celkem		973	1 517	209	21,5	13,8
	4341 Celkem			973	1 517	209	21,5	13,8
7200	4349	5169	Seniorbus	6 500	6 500	4 199	64,6	64,6
7200	4349	5169	FKP - Zvyšování interkulturní prostupnosti veřejných institucí v Brně		40			
		5169 Celkem		6 500	6 540	4 199	64,6	64,2
	4349 Celkem			6 500	6 540	4 199	64,6	64,2
7200	4399	5169	Pěstounská péče		2 500	639		25,6
		5169 Celkem			2 500	639		25,6
	4399 Celkem				2 500	639		25,6
7200	5319	5169	Prevence kriminality - OSP	600	419	419	69,8	100,0
		5169 Celkem		600	419	419	69,8	100,0
	5319 Celkem			600	419	419	69,8	100,0
7200 Celkem				8 073	11 041	5 511	68,3	49,9
7300 Odbor kultury								
7300	3319	5169	Činnost odboru	175	205	56	32,0	27,3
7300	3319	5169	Výstava malíře V. Svobody v Křížové chodbě Nové radnice	50	38	1	2,0	2,6
7300	3319	5169	Kulturně-historická výstava a festival - 100. výročí založení Československa		609	484		79,5
		5169 Celkem		225	852	541	240,4	63,5
	3319 Celkem			225	852	541	240,4	63,5
7300	3326	5169	Multifunkční hodinový stroj	644	658	657	102,0	99,8
7300	3326	5169	Inzerce a jiné služby - sochy, památníky, náhrobky	30				
		5169 Celkem		674	658	657	97,5	99,8
	3326 Celkem			674	658	657	97,5	99,8
7300	6171	5169	FKP - Strategické dokumenty města - kvalita života		47	5		10,6
		5169 Celkem			47	5		10,6
	6171 Celkem				47	5		10,6
7300 Celkem				899	1 557	1 203	133,8	77,3

Jmenovitá náplň vybraných položek běžných výdajů města (v tis. Kč)

ORJ	§	Pol.	Účel	SR 2017	UR 2017	Skut k 31.12.	Sk/SR (%)	Sk/UR (%)
7500			Odbor památkové péče					
7500	3322	5169	Rozšiřování brněnské databanky hodnocených staveb (arch 4579)	40	40	40	100,0	100,0
			5169 Celkem	40	40	40	100,0	100,0
			3322 Celkem	40	40	40	100,0	100,0
7500 Celkem				40	40	40	100,0	100,0
8200			Městská policie Brno					
8200	1014	5169	Veterinární úkony	797	797	662	83,1	83,1
8200	1014	5169	Úklidové práce	140	140	92	65,7	65,7
8200	1014	5169	Příspěvek zaměstnavatele na stravování	124	124	91	73,4	73,4
8200	1014	5169	Ostatní služby	245	245	169	69,0	69,0
8200	1014	5169	SF - příspěvek na stravování	59	59	45	76,3	76,3
			5169 Celkem	1 365	1 365	1 059	77,6	77,6
			1014 Celkem	1 365	1 365	1 059	77,6	77,6
8200	5311	5169	FKP - Modernizace radiové sítě a informačního systému MHD	100	100			
8200	5311	5169	Veterinární úkony	70	70	35	50,0	50,0
8200	5311	5169	Úklidové práce	2 400	2 400	2 069	86,2	86,2
8200	5311	5169	Mytí automobilů	230	230	164	71,3	71,3
8200	5311	5169	Komunikační technologie	814				
8200	5311	5169	Servisní a udržovací služby SW produktů		814	813		99,9
8200	5311	5169	Příspěvek zaměstnavatele na stravování	5 175	5 175	3 626	70,1	70,1
8200	5311	5169	Ostatní služby	2 765	2 505	1 935	70,0	77,2
8200	5311	5169	SF - příspěvek na stravování	2 373	2 373	1 860	78,4	78,4
8200	5311	5169	SF - služby rekreační středisko Sykovec	160	160	99	61,9	61,9
8200	5311	5169	SF - výdaje odborové organizace	110	130	130	118,2	100,0
			5169 Celkem	14 197	13 957	10 731	75,6	76,9
			5311 Celkem	14 197	13 957	10 731	75,6	76,9
8200	5319	5169	Ostatní projekty prevence kriminality	170	20	16	9,4	80,0
			5169 Celkem	170	20	16	9,4	80,0
			5319 Celkem	170	20	16	9,4	80,0
8200 Celkem				15 732	15 342	11 806	75,0	77,0

Plán oprav Odboru správy majetku MMB na rok 2017 - Oddělení správy nemovitého majetku města (v tis. Kč)

§ 3639, pol. 5171

Budova	org.	druh opravy	SR 2017	SR 2017 celkem	UR 2017 celkem	Skutečnost 2017 celkem
náměstí Svobody 15, Kleinův palác	112	běžná údržba	20	20	20	
Starobrněnská 14, Lyra	114	běžná údržba	50	50	50	6
Bratislavská 68	127	stavební opravy	150	150	150	101
Nádražní 10/12	133	oprava WC	900			
	133	běžná údržba	50	950	1 550	1 821
Solniční 12	138	běžná údržba	50	50	50	136
Starobrněnská 20	141	oprava sociálního zařízení	80			
	141	běžná údržba	80	160	430	163
Cejl 61	155	oprava střechy	100			
	155	sanace zdiva, oprava světlíku	1 000			
	155	běžné opravy	50	1 150	984	886
Lidická 50	168	oprava balustrády	100			
	168	repase čerpadel v kotelně a servopohonů	80			
	168	oprava topení ve sklenících	80			
	168	porevzní opravy	30			
	168	oprava a repase oken	400	690	990	25
Jánská 22	200	běžná údržba	100	100	1 750	1 155
Anenská 10	215	malování, nátěry	80			
	215	oprava omítek	70			
	215	oprava podlahové krytiny	80			
	215	běžná údržba	50	280	280	951
Žerotínovo nám. 6 - Bílý dům	272	sál BB výměna osvětlení	400			
	272	sál BB oprava podia	50			
	272	sál BB oprava VZT	50			
	272	sál BB výměna dveří	100			
	272	běžné opravy	50			
	272	oprava střechy	100			
	272	škola výměna výtahů	2 000	2 750	2 750	573
Charbulova 137	288	drobné opravy	40			
	288	oprava rozvodů vody	50			
	288	oprava rozvaděčů el.en.	50	140	140	110
Údolní 10	312	oprava podlah	100			
	312	běžná údržba	120	220	520	330
Františky Skaunicové 17	334	drobné opravy	40			
	334	oprava rozvodů vody	90			
	334	oprava PVC	150			
	334	výměna oken	200			
	334	statika-zabezpečení praskání rohu objektu	100	580	160	143
Masná 5	337	kotelna	100			
	337	běžná údržba	50	150	150	324
Letohrádek Mitrovských	353	běžná údržba a opravy	50			
	353	porevzní opravy	50			
	353	opravy terasy	6 000	6 100	100	355
Jakubské nám. 5/Moravské nám.3	354	oprava elektroinstalace	1 000			
	354	opravy jeviště	1 250			
	354	stavební práce - zvukoizolace	250			
	354	elevace hlediště, statika	1 000			
	354	běžné opravy	500	4 000	4 000	5 115
Francouzská 36	361	stavební opravy	100	100	100	32
Nerudova 7,9	364	oprava oken, dveří, podlah, malování	200			
	364	oprava elektroinstalace	180			
	364	běžná údržba	200	580	80	70
Rumiště 3,5,9	365	běžná údržba	200	200	200	54
Hlídka 2	370	běžná údržba	100	100	100	
Pod Platany, p.č. 697/2, k.ú. Trnitá	375	běžná údržba a opravy	50	50	50	
Svitavské nábřeží	388	běžná údržba				5
Vinohradská 78 - areál	395	oplocení - oprava	80			
	395	oprava elektroinstalace + svítidla	80			
	395	oprava truhlářských prvků - okna dveře	50			
	395	oprava přílehlé komunikace - odkanaliz.	100			
	395	malování chodby + sociálky	50			
	395	oprava strážní budky	50			
	395	drobné opravy + porevzní opravy	50	460	460	502

Budova	org.	druh opravy	SR 2017	SR 2017 celkem	UR 2017 celkem	Skutečnost 2017 celkem
Žabovřeská 14	398	oprava kapličky	80	80		
Vlhká 28	403	běžná údržba				8
Na Jurance 2	404	drobné opravy	20	20	20	
Rybniček 11	405	běžná údržba	50	50	50	
Dornych 60	407	běžná údržba	50	50	50	
Veveří 109, Tomášský dvůr	409	stavební práce-elektro	150			
	409	běžná údržba	100	250	250	43
Masná 3a	410	běžná údržba	50	50	50	17
Masná 3c - p.č. 250/2	411	oprava topení	50			
	411	běžná údržba	80	130	130	
Jeřábkova 4	412	stavební práce	150			
	412	běžná údržba	80	230	230	123
Sýpka 25	413	běžná údržba	50	50	50	
stadion za Lužánkami	414	zabezpečení	50	50	50	16
Kráví hora areál (Rybkova 948/23)	416	objekt č. 36 - remízy - oprava střechy	50			
	416	objekt č. 36 - remízy - oprava vrat	40			
	416	objekt č. 35 - nátěr oken a vrat (oprava)	80			
	416	objekt č. 35 - elektroinstalace	120			
	416	objekt č. 30 - oprava oken	100			
	416	oplocení areálu - oprava	80			
	416	drobné opravy	50	520	520	110
chata Bílovice	419	běžná údržba				9
areál Vlhká p.č. 1092/1 (28)	422	běžná údržba	50	50	50	
bratří Mrštíků 714/ 51	423	běžná údržba	50	50	50	
Kráví hora areál II (Rybkova 948/23)	424	běžná údržba	50	50	50	332
Kasárny Jaselské, ul. Staňkova - Štefanikova	426	běžná údržba	50	50	50	
Veveří 64	430	oprava elektroinstalace	150			
	430	běžná údržba	50	200	200	4
Gromešova 1	432	běžná údržba	100	100	100	65
Drobného 45a	433	běžná údržba			340	493
Pisárky - sever. areál -Kamenomlýnská	434	běžná údržba				33
Světlá 8	435	běžná údržba				10
Karlova 63	436	běžná údržba				7
Světlá 6	437	běžná údržba				7
Kaštanová 133	438	běžná údržba				8
Světlá 10	439	běžná údržba				15
Labská 27	441	opravy únikov.schodišť,dlažeb,nátěry oken	80			
	441	porevzní opravy, běžná údržba	50			
	441	opravy zdí, pán.šatna-hydroizolace	80	210	210	33
Cejl 23	442	stavební práce	120			
	442	běžná údržba	50	170	700	679
Vodárenský objekt - čistící stanice	451	běžná údržba	50	50	50	
U jezu 3	454	běžná údržba	50	50	50	
Pisárecká 11, areál Pisárky	459	oprava rýn, odpadů, dveří, revize, měření	120			
	459	opravy osvětlení, porevzní opravy, oplocení	80			
	459	běžná údržba	50	250	250	1 002
Mendlovo nám. 11	460	oprava terasy	120			
	460	oprava elektroinstalace	80			
	460	oprava dlažby	80			
	460	drobné opravy	50	330	1 180	1 329
Tuřanská 12	463	běžná údržba			477	477
Labská 9	465	běžná údržba	50	50	50	
Lány	474	oprava střechy, opravy II.NP	2 500	2 500	2 700	3 221
Vídeňská 4	479	běžná údržba	50	50	50	
Úvoz	480	běžná údržba	50			
	480	oprava kotelny	50	100	100	63
část hřiště Boby	481	běžná údržba				16
Rybniček 12	482	běžná údržba	50	50	50	15
areál Hlinky 151	483	běžná údržba				15
Svatoplukova 84 - kasárna Židenice	484	běžná údržba	130	130	130	561
Agro Tuřany	485	běžná údržba	80	80	80	721
OBLAST 6						
Bratislavská 67	6	běžná údržba	100	100	450	65
Charbulova 84 - ZUŠ	6	oprava podlah	100			
	6	běžná údržba	50	150	150	22
Kráví hora 1 - CVČ	6	běžná údržba a opravy	120			
	6	odstranění vlhkosti	220	340	340	142

Budova	org.	druh opravy	SR 2017	SR 2017 celkem	UR 2017 celkem	Skutečnost 2017 celkem
Libušina tř. 13	6	výměna oken	80			
	6	oprava střechy	100			
	6	běžná údržba	50	230	230	10
Lidická 6a - ZvŠ	6	stavební práce	100			
	6	běžná údržba	80	180	200	199
Lidická 11	6	běžná údržba	80	80	80	188
Lipová 18 - Střední zdravotnická škola	6	oprava nákladního výtahu	80			
	6	oprava kanalizace - výměna armatur	150			
	6	porevzní opravy	50			
	6	drobné opravy	80	360	160	20
Lipová 31	6	oprava klempířských prvků	50			
	6	oprava a repase oken	100			
	6	běžná údržba	30			
	6	oprava střechy	120	300	460	497
Lužánecká 3	6	běžná údržba a opravy	50	50	50	1
Milénova 13 - CVC Lužánky	6	oprava podhledů	50			
	6	oprava kanalizace	200			
	6	drobné opravy	70	320	320	364
Palackého 70 - Zvláštní škola	6	oprava podlah	150			
	6	běžná údržba	50	200	200	80
Palackého 146	6	výměna oken, oprava podlah	120			
	6	běžná údržba	50	170	170	114
Pasáž čas - Nádražní	6	běžná údržba	50	50		
Rašelinova 9/11	6	elektro, oprava střechy	250			
	6	běžná údržba	80	330	330	233
Sládkova 45	6	malování chodeb a rozvodů potrubí	80			
	6	drobné opravy	50			
	6	repase plynových topidel	80			
	6	oprava elektroinstalace	120	330	330	285
Slunná 11 - ZUŠ	6	oprava podlah, schodiště	200			
	6	běžná údržba	50	250	250	69
Studánka 1	6	porevzní opravy	150	150	470	606
Štolcova 16	6	běžné opravy	100			
	6	oprava elektroinstalace	1000	1 100	100	83
Šujanovo nám 1	6	běžné opravy	100	100	100	74
Táborská 185	6	oprava podlah, ZTI	120			
	6	běžné opravy	50	170	1 410	2 706
Tř. kpt. Jaroše	6	běžné opravy			500	90
Veveří 133 - ZUŠ	6	oprava soc. zařízení, omítek	200			
	6	běžná údržba	100	300	300	627
Vídeňská 85 - ZUŠ	6	porevzní opravy	70			
	6	oprava dešťové kanalizace	120	190	310	348
Vranovská 41 - ZUŠ	6	běžná údržba	200	200	200	158
Železniční 8/10- REEHAP	6	klempířské opravy	50			
	6	oprava podlah PVC	70			
	6	oprava elektroinstalace	80			
	6	oprava staticky narušených stěn	150	350	850	834
Pozemky - údržba	6	běžná údržba, opravy oplocení, atd.				1 181
CELKEM				31 030	31 341	31 285

§3612 pol.5171

OBLAST 7 - Bytové domy						
Beethovenova 2	7	běžné opravy	200	200	397	245
	7	oprava volných bytů	300	300	300	
Běhounská 17	7	běžné opravy	200	200	200	148
Bělohorská 153-159	7	běžné opravy	80	80	80	11
Cacovická 64/66	7	běžná údržba	50	50	50	6
Francozská 44	7	běžné opravy	80	80	80	450
Francozská 64 /Hvězdová 24	7	běžné opravy	80	80	80	44
Hlaváčova 8 - spoluvlastnický dům	7	běžné opravy	100	100	100	9
Hybešova 12	7	oprava dvora	300		300	250
	7	běžné opravy	100	400	100	200
Jabloňová 22-26	7	běžné opravy	400	400	580	357
Jánská 18/20	7	běžná údržba	200			
		porevzní opravy	200	400	800	821
	7	oprava fasády a střechy - zadní trakt	1 900	1 900	1 900	1 529

Budova	org.	druh opravy	SR 2017	SR 2017 celkem	UR 2017 celkem	Skutečnost 2017 celkem
Jánská 23	7	běžná údržba	180			
	7	porevizní opravy	80	260	300	294
	7	opravy bytu				520
Josefská 4	7	běžné opravy	150	150	150	142
Josefská 21	7	běžná údržba	100			
	7	porevizní opravy	200	300	400	440
	7	opravy bytů			470	440
Koblížná 10	7	běžná údržba	50	50	50	45
Křenová 47	7	běžná údržba	50	50	50	28
Křídlovická 13	7	běžná údržba	100	100	100	70
Masarykova 4	7	běžná údržba	100	100	100	106
	7	rozdělení dvou jednotek	500	500	500	
Mendlovo nám. 14	7	běžné opravy	50	50	50	24
Mendlovo nám. 15	7	běžné opravy	80	80	80	14
Mlýnská/Čechyňská	7	běžné opravy				18
Obilní trh 10	7	běžné opravy	100	100	100	224
	7	oprava sklepů	700	700	700	
Olomoucká 57	7	stavební práce	120			
	7	běžná údržba	50	170	200	224
Oranžová 2	7	běžná údržba	80	80	80	5
Orlí 7	7	běžné opravy a údržba	350	350	800	791
	7	rozdělení bytů	600			
	7	opravy bytů, topení výťah	500	1 100	1 000	501
Pekařská 36	7	běžné opravy	100	100	100	97
	7	oprava zvlhlého zdiva			60	58
Pekařská 52	7	běžné opravy	80	80	80	74
Pellicova 41	7	běžná údržba	80	80	80	14
Pellicova 43	7	běžná údržba	80	80	80	59
Plachty 6	7	běžné opravy	80	80	80	131
Staňkova 47	7	oprava fasády, střechy, sanace	2 000		2 000	
	7	běžná údržba	70			
	7	oprava kanalizace a ZTI	1 100	3 170	1 170	123
Radnická 5	7	Drobné opravy	80			
	7	Revize a porevizní opravy	80			
	7	Oprava repase vchodových dveří	100			
	7	Oprava spotřebičů	50	310	290	173
Tomečkova 1,3,5	7	běžné opravy	80	80	80	145
Traubova 16	7	běžné opravy	80	80	80	94
Tržní 2	7	běžné opravy	100	100	100	338
Údolní 15	7	běžné opravy	100	100	180	221
	7	výměna výkladců, opravy bytu			700	726
	7	úprava dvora	300	300	300	
Václavská 1	7	běžné opravy	160	160	100	100
Vlhká 4	7	Udržovací práce - opravy	200			
	7	Výmalba a oprava omítek	150	350	350	114
Vranovská 45	7	běžné opravy	250	250	250	
V Újezdech 3	7	běžné opravy	100	100	100	
Zámečnická 2/ náměstí Svobody 19	7	běžné opravy	400	400	400	334
Zderadova 3	7	běžná údržba	200	200	200	214
Zderadova 5	7	běžná údržba	150	150	150	344
opravy po revizích	7	opravy elektro spol.prostor včetně malování	2 800	2 800	1 670	162
sociální byty	7	opravy sociálních bytů	3 000	3 000	3 000	
CELKEM				20 300	21 697	11 477

Pozn.: kurzívou označené opravy jsou financovány z Fondu bytové výstavby

Plán oprav Odboru správy majetku MMB na rok 2017 - objekty MMB (v tis. Kč)

§ 6171, pol. 5171

Budova	org.	druh opravy	SR 2017	SR 2017 celkem	UR 2017 celkem	Skutečnost 2017 celkem
Nová radnice	501	běžná údržba	500			
	501	malování, nátěry	400			
	501	BOZP, porevizní opravy	400			
	501	oprava omítek, fasád	200			
	501	oprava vchodových vrat a dveří	400	1 900	3 600	2 634
Malinovského nám. 3	502	oprava sociálního zařízení	80			
	502	oprava Pater-Nosteru	3 500			
	502	výměna a nátěry dveří	200			
	502	opravy podlah	350			
	502	oprava dvora	400			
	502	běžné opravy a údržba	350	4 880	7 855	5 473
Zelný trh 13	503	malování, nátěry	150			
	503	BOZP, porevizní opravy	200	350	350	1 129
Stará radnice	504	oprava nádvoří	300			
	504	oprava stropu Mečová	4 000			
	504	oprava střechy	100			
	504	oprava VS	300			
	504	oprava elektro	80			
	504	malování, nátěry	100			
	504	běžná údržba	100	4 980	5 565	1 842
Vlhká 4 - garáže	505	běžná údržba	50	50	50	
Husova 3	506	opravy sociálních zařízení	500			
	506	BOZP, porevizní opravy	100	600	1 300	2 037
Kounicova 67	507	běžné opravy a údržba	300			
	507	malování	300			
	507	venkovní i vnitřní nátěry	200			
	507	oprava vnitřní kanalizace	700			
	507	výměna dveří, oprava zastřešení atria	1 000	2 500	3 490	4 977
Husova 5	508	BOZP, porevizní opravy	200			
	508	stavební úpravy pro rotomaty	130			
	508	oprava fasády	900	1 230	1 230	1 662
Rakovec	511	běžná údržba a opravy	100			
	511	BOZP, porevizní opravy	150	250	250	58
Husova 12	512	výměna výtahu	1 000			
	512	oprava maleb	200			
	512	BOZP, porevizní opravy	200			
	512	oprava sociálních zařízení	700	2 100	2 100	2 495
Dominikánské nám. 3	514	oprava BOZPa PO	300			
	514	běžné opravy a údržba	100			
	514	malování	100			
	514	opravy podlah	218	718	718	610
Koliště 19	515	oprava BOZPa PO	200			
	515	běžné opravy a údržba	200			
	515	opravy podlah, malování	500	900	900	649
Sklad Rosice	516	běžná údržba a opravy	200	200	50	2
Sklad Tuřany	517	běžná údržba	50	50	50	
Kryty CO	700	běžné opravy a údržba	300			
	700	zabezpečovací zařízení	150	450	125	
Šumavská 31/33	293	běžné opravy a údržba	50	50	49	127
Opravy magistrálních budov celkem:				21 208	27 682	23 695

Plán oprav Odboru správy majetku MMB na rok 2017 - objekty AMB (v tis. Kč)

§ 6211, pol. 5171

Budova	org.	druh opravy	SR 2017	SR 2017 celkem	UR 2017 celkem	Skutečnost 2017 celkem
Archiv Kuřim	518	oprava kanalizace	300			
	518	běžné opravy a údržba	100	400	480	112
Archiv Černovice	519	běžné opravy a údržba	159	159	127	73
Opravy budov AMB celkem:				559	607	185

Plán oprav OSM MMB na rok 2017 - památky drobné architektury (v tis. Kč)

§ 3322, pol. 5171

Budova	org.	druh opravy	SR 2017	SR 2017 celkem	UR 2017 celkem	Skutečnost 2017 celkem
Památky drobné arch.		opravy božích muk, soch, křížů	500	500	500	94
Opravy památek drobné architektury celkem				500	500	94

Plán oprav Odboru správy majetku MMB na rok 2017 - objekty OSP (v tis. Kč)

§ 4341, pol. 5171

Budova	org.	druh opravy	SR 2017	SR 2017 celkem	UR 2017 celkem	Skutečnost 2017 celkem
Václavská 78	703	oprava zdiva	200			
	703	malování, nátěry	100			
	703	klempířské práce, oprava střechy	100			
	703	běžné opravy	50	450	680	756
Křenová 20	704	malování	80			
	704	oprava vnitřního soklu	100			
	704	oprava osvětlení	100			
	704	běžná údržba	50	330	530	662
Celní 3	705	stavební práce	120			
	705	oprava podlah a vlhkosti zdiva	150			
	705	klempířské, truhlářské práce, nátěry	70			
	705	běžné opravy	100	440	440	70
FKP Rapid Re-Housing	5328	Pilotní testování rychlého zabydlení rodin s dětmi	150	150	250	233
Opravy budov OSP celkem:				1 370	1 900	1 721

Čerpání rozpočtu kapitálových výdajů města k 31.12.2017 (v tis. Kč)

ORJ	§	Název paragrafu	SR 2017	UR k 31.12.2017	Sk k 31.12.2017	% Sk/SR	%Sk/UR
Kancelář náměstka primátora pro oblast Smart city							
1500	2125	Podpora podnikání a inovací		1 000			
1500	3636	Územní rozvoj	1 000	160	159	15,9	99,4
1500	Celkem		1 000	1 160	159	15,9	13,7
Kancelář marketingu a zahraničních vztahů							
1600	3319	Ostatní záležitosti kultury		4 000	4 000		100,0
1600	3636	Územní rozvoj		150	136		90,7
1600	Celkem			4 150	4 136		99,7
Odbor vnitřních věcí							
3200	5511	Požární ochrana - profesionální část	12 000	11 055	11 054	92,1	100,0
3200	6171	Činnost místní správy	1 941	4 181	3 951	203,6	94,5
3200	Celkem		13 941	15 236	15 005	107,6	98,5
Archiv města Brna							
3900	6211	Archivní činnost	4 000	2 000	1 658	41,5	82,9
3900	Celkem		4 000	2 000	1 658	41,5	82,9
Odbor územního plánování a rozvoje							
4100	3635	Územní plánování		3 157	3 155		99,9
4100	3639	Komunální služby a územní rozvoj	8 400	8 400	24	0,3	0,3
4100	Celkem		8 400	11 557	3 179	37,8	27,5
Odbor životního prostředí							
4200	3632	Pohřebnictví	600	1 498	1 419	236,5	94,7
4200	3716	Monitoring ochrany ovzduší	150	150	108	72,0	72,0
4200	3741	Ochrana druhů a stanovišť	900	900	900	100,0	100,0
4200	3745	Péče o vzhled obcí a veřejnou zeleň	500	500	318	63,6	63,6
4200	3792	Ekologická výchova a osvěta		855	855		100,0
4200	Celkem		2 150	3 903	3 600	167,4	92,2
Odbor vodního a lesního hospodářství a zemědělství							
4300	3429	Ostatní zájmová činnost a rekreace	5 530	500	235	4,2	47,0
4300	3636	Územní rozvoj	1 000	1 000	263	26,3	26,3
4300	3639	Komunální služby a územní rozvoj	1 500				
4300	3744	Protierozní a protipožární ochrana	1 000	4 000	989	98,9	24,7
4300	3745	Péče o vzhled obcí a veřejnou zeleň	60	1			
4300	Celkem		9 090	5 501	1 487	16,4	27,0
Odbor městské informatiky							
5300	6171	Činnost místní správy	61 800	63 300	54 404	88,0	85,9
5300	Celkem		61 800	63 300	54 404	88,0	85,9
Odbor dopravy							
5400	2212	Silnice	15 000	23 500	22 080	147,2	94,0
5400	2219	Ostatní záležitosti pozemních komunikací	37 300	29 500	24 475	65,6	83,0
5400	2229	Ostatní záležitosti v silniční dopravě		9 500	6 413		67,5
5400	2271	Ostatní dráhy	2 380	4 980	2 371	99,6	47,6
5400	2292	Dopravní obslužnost		111 000	80 161		72,2
5400	2299	Ostatní záležitosti v silniční dopravě	33 452	33 452	33 452	100,0	100,0
5400	3636	Územní rozvoj	316	55	54	17,1	98,2
5400	Celkem		88 448	211 987	169 006	191,1	79,7
Odbor investiční							
5600	2143	Cestovní ruch	13 980	9 500	5 005	35,8	52,7
5600	2212	Silnice	397 348	196 581	124 058	31,2	63,1
5600	2219	Ostatní záležitosti pozemních komunikací	14 876	6 026	540	3,6	9,0
5600	2229	Ostatní záležitosti v silniční dopravě	13 000	13 900	7 150	55,0	51,4
5600	2271	Ostatní dráhy	1 000	1 000			
5600	2292	Dopravní obslužnost		100	54		54,0
5600	2310	Pitná voda	63 737	63 737	60 690	95,2	95,2
5600	2321	Odvádění a čištění odp. vod a nakládání s kaly	635 963	535 563	505 829	79,5	94,4
5600	2329	Odvádění a čištění odpadních vod j.n.	34 650	13 950	8 411	24,3	60,3
5600	2333	Úpravy drobných vodních toků	40 000	8 500	8 228	20,6	96,8
5600	2339	Záležitosti vodních toků a vodohosp. děl	2 800	2 800	454	16,2	16,2
5600	3111	Mateřské školy	43 000	112 300	109 076	253,7	97,1
5600	3113	Základní školy	13 050	19 897	12 274	94,1	61,7
5600	3231	Základní umělecké školy	2 800	2 800	2 728	97,4	97,4
5600	3311	Divadelní činnost	57 980	153 170	80 692	139,2	52,7
5600	3312	Hudební činnost	15 000	12 000	7 106	47,4	59,2
5600	3314	Činnosti knihovnické	800	9 000	7 087	885,9	78,7
5600	3317	Výstavní činnosti v kultuře	263	453	446	169,6	98,5
5600	3322	Zachování a obnova kulturních památek	23 000	11 000	5 984	26,0	54,4
5600	3392	Zájmová činnost v kultuře	2 000	18 600	18 274	913,7	98,2
5600	3412	Sportovní zařízení v majetku obce	29 250	12 850	12 437	42,5	96,8
5600	3429	Ostatní zájmová činnost a rekreace	40	60	38	95,0	63,3
5600	3511	Všeobecná ambulantní péče	22 000	17 665	14 890	67,7	84,3
5600	3522	Ostatní nemocnice		131	131		100,0

Čerpání rozpočtu kapitálových výdajů města k 31.12.2017 (v tis. Kč)

ORJ	§	Název paragrafu	SR 2017	UR k 31.12.2017	Sk k 31.12.2017	% Sk/SR	%Sk/UR
5600	3631	Veřejné osvětlení		5 000	5 000		100,0
5600	3632	Pohřebnictví	19 020	8 962	8 309	43,7	92,7
5600	3633	Výstavba a údržba místních inženýrských sítí	18 776	6 776	656	3,5	9,7
5600	3639	Komunální služby a územní rozvoj	34 448	12 350	5 702	16,6	46,2
5600	3725	Využívání a zneškodňování komunálních odpadů	1 715	205	5	0,3	2,4
5600	3741	Ochrana druhů a stanovišť	38 470	37 470	34 242	89,0	91,4
5600	3745	Péče o vzhled obcí a veřejnou zeleň	28 000	30 506	30 506	109,0	100,0
5600	4350	Domovy pro seniory	10 546	256			
5600	4354	Chráněné bydlení	1 000	1 500	297		
5600	4357	Domovy pro os. se zdrav. postižením a zvl. režimem	9 500	3 750	197	2,1	5,3
5600	4375	Nízkoprahová zařízení pro děti a mládež		100			
5600	5311	Bezpečnost a veřejný pořádek	1 000	1 000	169	16,9	16,9
5600	5512	Požární ochrana - dobrovolná část	793	893	495	62,4	55,4
5600	6171	Činnost místní správy	30 130	37 130	20 967	69,6	56,5
5600	Celkem		1 619 935	1 367 481	1 098 127	67,8	80,3
Odbor implementace evropských fondů							
5900	3111	Mateřské školy		465	337		72,5
5900	3314	Činnosti knihovnické		8 718	8 717		100,0
5900	3522	Ostatní nemocnice		250	250		
5900	3639	Komunální služby a územní rozvoj	49 934	2 688	85		
5900	6171	Činnost místní správy		100			
5900	Celkem		49 934	12 221	9 389	18,8	76,8
Bytový odbor							
6200	3612	Bytové hospodářství	169 700	243 988	57 034	33,6	23,4
6200	3619	Ostatní rozvoj bydlení a bytového hospodářství		22 114	9 042		40,9
6200	4351	Osobní asistence, pečovatelská služba	25 000	33 405	29 189	116,8	87,4
6200	Celkem		194 700	299 507	95 265	48,9	31,8
Majetkový odbor							
6300	3612	Bytové hospodářství		13 852	13 851		100,0
6300	3639	Komunální služby a územní rozvoj	103 871	75 525	75 290	72,5	99,7
6300	Celkem		103 871	89 377	89 141	85,8	99,7
Odbor správy majetku							
6600	3612	Bytové hospodářství	8 200	8 200	4 055	49,5	49,5
6600	3639	Komunální služby a územní rozvoj	11 500	8 800	6 916	60,1	78,6
6600	6171	Činnost místní správy	7 913	4 713	411	5,2	8,7
6600	Celkem		27 613	21 713	11 382	41,2	52,4
Odbor školství, mládeže a tělovýchovy							
6700	3113	Základní školy		50			
6700	3412	Sportovní zařízení v majetku obce	19 000	1 937	1 927	10,1	99,5
6700	3419	Ostatní tělovýchovná činnost	100 000	85 424	85 054	85,1	99,6
6700	Celkem		119 000	87 411	86 981	73,1	99,5
Odbor zdraví							
7100	3511	Všeobecná ambulantní péče		5 000	5 000		100,0
7100	3522	Ostatní nemocnice	15 700	23 069	23 067	146,9	100,0
7100	3599	Ostatní činnosti ve zdravotnictví	1 130	1 850	1 470	130,1	79,5
7100	3900	Ostatní činnosti související se službami pro obyv.		417	417		100,0
7100	Celkem		16 830	30 336	29 954	178,0	98,7
Odbor sociální péče							
7200	4341	Sociální pomoc osobám v hmotné nouzi	65	65	61	93,8	93,8
7200	4350	Domovy pro seniory	6 145	7 650	7 383	120,1	96,5
7200	4357	Domovy pro osoby se zdr. postižením a domovy se zvl. režimem	255	2 255	2 226	872,9	98,7
7200	4374	Azylové domy, nízkoprah. denní centra a noclehárny	800	1 800	1 798	224,8	99,9
7200	5319	Ost. záležitosti bezpečnosti a veřejného pořádku		900	900		100,0
7200	Celkem		7 265	12 670	12 368	170,2	97,6
Odbor kultury							
7300	3311	Divadelní činnost	14 422	24 036	23 739	164,6	98,8
7300	3312	Hudební činnost	4 000	5 350	5 350	133,8	100,0
7300	3313	Filmová tvorba, distribuce, kina		5 000	5 000		
7300	3314	Činnosti knihovnické		3 787	3 787		100,0
7300	3315	Činnosti muzeí a galerií	1 500	1 600	1 558	103,9	97,4
7300	3317	Výstavní činnosti v kultuře		250	250		100,0
7300	3319	Ostatní záležitosti kultury		1 000			
7300	3326	Požizování, zachování a obnova kult. hodnot	750	830	101	13,5	12,2
7300	Celkem		20 672	41 853	39 785	192,5	95,1
Městská policie Brno							
8200	5311	Bezpečnost a veřejný pořádek	9 716	16 010	14 377	148,0	89,8
8200	Celkem		9 716	16 010	14 377	148,0	89,8
Kapitálové výdaje města celkem			2 358 365	2 297 373	1 739 403	73,8	75,7

Čerpání rozpočtu kapitálových výdajů města k 31.12.2017 - závazný plán (v tis. Kč)

Název paragrafu / Název oddílu	Náklady akce/ město	z toho kryto dotací	Skutečnost k 31.12.2016	Schválený rozpočet 2017	Upravený rozpočet k 31.12.2017	Skutečnost k 31.12.2017	Sk/UR
2125 - Podpora podnikání a inovací	24 000				1 000		
2143 - Cestovní ruch	30 188		4	13 980	9 500	5 005	52,7%
21 Průmysl, stavebnictví, obchod a služby	54 188		4	13 980	10 500	5 005	47,7%
2212 - Silnice	12 362 491	324	2 393 475	412 348	220 081	146 138	66,4%
2219 - Ostatní záležitosti pozemních komunikací	1 028 901	48 017	205 216	52 176	35 526	25 015	70,4%
2229 - Ostatní záležitosti v silniční dopravě	1 224 060	109 270	98 622	13 000	23 400	13 563	58,0%
2271 - Ostatní dráhy	217 980			3 380	5 980	2 371	39,6%
2292 - Dopravní obslužnost	226 000				111 100	80 215	72,2%
2299 - Ostatní záležitosti v dopravě	36 250		2 798	33 452	33 452	33 452	100,0%
22 Doprava	15 095 682	157 611	2 700 111	514 356	429 539	300 754	70,0%
2310 - Pitná voda	502 998		119 894	63 737	63 737	60 690	95,2%
2321 - Odvádění a čištění odpadních vod	7 682 179	920 789	1 272 465	635 963	535 563	505 829	94,4%
2329 - Odvádění a čištění odpadních vod j.n.			95 538	34 650	13 950	8 411	60,3%
2333 - Úpravy drobných vodních toků	133 665		27 128	40 000	8 500	8 228	96,8%
2339 - Záležitosti vodních toků a vodoхозяйských děl j.n.	15 000		10 885	2 800	2 800	454	16,2%
23 Vodní hospodářství	8 333 842	920 789	1 525 910	777 150	624 550	583 612	93,4%
3111 - předškolní zařízení	188 402	68 425	9 943	43 000	112 765	109 413	97,0%
3113 - Základní školy	512 388	34 220	38 849	13 050	19 947	12 274	61,5%
31 Vzdělávání a školské služby	700 790	102 645	48 792	56 050	132 712	121 687	91,7%
3231 - Základní umělecké školy	2 882			2 800	2 800	2 728	97,4%
32 Vzdělávání a školské služby	2 882			2 800	2 800	2 728	97,4%
3311 - Divadelní činnost	1 196 300		499 783	72 402	177 206	104 430	58,9%
3312 - Hudební činnost	1 284 998		21 255	19 000	17 350	12 456	71,8%
3313 - Filmová tvorba, distribuce, kina a shromažďování audiovizuálních archiválií					5 000	5 000	100,0%
3314 - Činnosti knihovnické	37 483		852	800	21 505	19 591	91,1%
3315 - Činnosti muzeí a galerií			3 241	1 500	1 600	1 558	97,4%
3317 - Výstavní činnosti v kultuře	468		15	263	703	696	99,0%
3319 - Ostatní záležitosti kultury					5 000	4 000	80,0%
3322 - Zachování a obnova kulturních památek	428 010		199 872	23 000	11 000	5 984	54,4%
3326 - Pořízení, zachování a obnova hodnot místního kulturního, národního a hist. povědomí	20 000		8 907	750	830	101	12,2%
3392 - Zájmová činnost v kultuře	20 389		4	2 000	18 600	18 274	98,2%
33 Kultura, církve a sdělovací prostředky	2 987 648		733 929	119 715	258 794	172 090	66,5%
3412 - Sportovní zařízení v majetku obce	2 059 606	40 364	85 583	48 250	14 787	14 364	97,1%
3419 - Ostatní tělovýchovná činnost	238 204		56 639	100 000	85 424	85 054	99,6%
3429 - Ostatní zájmová činnost a rekreace	28 530	30 552	21 226	5 570	560	273	48,8%
34 Tělovýchova a zájmová činnost	2 326 340	70 916	163 448	153 820	100 771	99 691	98,9%
3511 - Všeobecná ambulantní péče	514 576		26 496	22 000	22 665	19 890	87,8%
3522 - Ostatní nemocnice	94 703		97 281	15 700	23 450	23 448	100,0%
3599 - Ostatní činnost ve zdravotnictví	3 540	2 700	1 311	1 130	1 850	1 470	79,5%
35 Zdravotnictví	612 819	2 700	125 088	38 830	47 965	44 808	93,4%

Čerpání rozpočtu kapitálových výdajů města k 31.12.2017 - závazný plán (v tis. Kč)

Název paragrafu / Název oddílu	Náklady akce/ město	z toho kryto dotací	Skutečnost k 31.12.2016	Schválený rozpočet 2017	Upravený rozpočet k 31.12.2017	Skutečnost k 31.12.2017	Sk/UR
3612 - Bytové hospodářství	1 798 945		70 857	177 900	266 040	74 940	28,2%
3619 - Ostatní rozvoj bydlení a bytového hospodářství					22 114	9 042	40,9%
3631 - Veřejné osvětlení					5 000	5 000	100,0%
3632 - Pohřebnictví	59 238		37 254	19 620	10 460	9 728	93,0%
3633 - Výstavba a údržba místních inženýrských sítí	200 876		2 213	18 776	6 776	656	9,7%
3635 - Územní plánování					3 157	3 155	99,9%
3636 - Územní rozvoj	4 918		1 467	2 316	1 365	612	44,8%
3639 - Komunální služby a územní rozvoj j.n.	96 605		529 252	209 653	107 763	88 017	81,7%
36 Bydlení, komunální služby a územní rozvoj	2 160 582		641 043	428 265	422 675	191 150	45,2%
3716 - Monitoring ochrany ovzduší	150			150	150	108	72,0%
3725 - Využívání a zneškodňování komunálních odpadů	17 400		279	1 715	205	5	2,4%
3741 - Ochrana druhů a stanovišť	127 630		61 376	39 370	38 370	35 142	91,6%
3744 - Protierozní, protilavinová a protipožární ochrana	878 318			1 000	4 000	989	24,7%
3745 - Péče a vzhled obcí a veřejnou zeleň	107 681		65 789	28 560	31 007	30 824	99,4%
3792 - Ekologická výchova a osvěta					855	855	100,0%
37 Ochrana životního prostředí	1 131 179		127 444	70 795	74 587	67 923	91,1%
3900 - Ostatní činnosti související se službami pro obyvatelstvo					417	417	100,0%
39 Ostatní služby pro obyvatelstvo					417	417	100,0%
4341 - Soc. pomoc osobám v hmotné nouzi a občanům sociálně nepřízpůsobivým	65			65	65	61	93,8%
4350 - Domovy pro seniory	43 526	5 197	11 487	16 691	7 906	7 383	93,4%
4351 - Osobní asistence, pečovatelská služba a podpora samostatného bydlení	403 500		11 463	25 000	33 405	29 189	87,4%
4354 - Chráněné bydlení				1 000	1 500	297	19,8%
4357 - Domovy pro osoby se zdravotním postižením a domovy se zvláštním režimem	505 745	39 049	5 832	9 755	6 005	2 423	40,3%
4374 - Azylové domy, nízkoprahová denní centra a noclehárny				800	1 800	1 798	99,9%
4375 - Nízkoprahová zařízení pro děti a mládež	5 205				100		
43 Sociální péče a pomoc a spol. činnosti v soc. zabezp. a pol. zaměstnanosti	958 041	44 246	28 782	53 311	50 781	41 151	81,0%
5311 - Bezpečnost a veřejný pořádek	62 925	250	78 528	10 716	17 010	14 547	85,5%
5319 - Ostatní záležitosti bezpečnosti a veřejného pořádku					900	900	100,0%
53 Bezpečnost a veřejný pořádek	62 925	250	78 528	10 716	17 910	15 447	86,2%
5511 - Požární ochrana - profesionální část			6 000	12 000	11 055	11 054	100,0%
5512 - Požární ochrana - dobrovolná část	2 837			793	893	495	55,4%
55 Požární ochrana a integrovaný záchranný systém	2 837		6 000	12 793	11 948	11 549	96,7%
6171 - Činnost místní správy	107 540		662 446	101 784	109 424	79 733	72,9%
61 Státní moc, státní správa, územní samospráva a politické strany	107 540		662 446	101 784	109 424	79 733	72,9%
6211 - Archivní činnost	15 000		4 612	4 000	2 000	1 658	82,9%
62 Jiné veřejné služby a činnosti	15 000		4 612	4 000	2 000	1 658	82,9%
CELKEM	34 552 295	1 299 157	6 846 137	2 358 365	2 297 373	1 739 403	75,7%

Čerpání rozpočtu kapitálových výdajů města k 31.12.2017 - závazný plán (v tis. Kč)

č.ř.	ORJ	§	ORG	pol.	Zdroj	Název akce	Rok zahájení	Rok dokončení	Náklady akce/město	Skut. k 31.12.16	SR 2017	UR 2017	Skut. k 31.12.2017	Sk/UR	Zajišťuje
1	1500	2125	5370	6121	EU	Kreativní centrum Brno - projektová dokumentace	2017	2019	24 000			1 000			KNPSC
2	Celkem z 2125 - Podpora podnikání a inovací								24 000			1 000			
3	5600	2143	2803	6121		Kino Art - rek.zevního pláště budovy,výměna oken a dveří	2014	2017	14 000	4	13 980				OI
4	5600	2143	5354	6121	EU	Kino Art – stavební úpravy budovy	2017	2019	16 188			9 500	5 005	52,7%	OI
5	Celkem z 2143 - Cestovní ruch								30 188	4	13 980	9 500	5 005	52,7%	
6	5600	2212	2574	6121		Zastávka MHD v oblasti Moravské zemské knihovny	2017	2018	6 450			100			OI
7	5600	2212	2575	6121		Rekonstrukce trianglu Semilasso	2017	2020	74 850			200			OI
8	5600	2212	2609	6121		Nový chodník v prodloužení ul. Hostislavova	2017	2018	11 400			500	209	41,8%	OI
9	5600	2212	2653	6121		Okružní křižovatka Rebešovická-Davidkova-Roviny	2008	2019	21 221	669	4 000	1 000	97	9,7%	OI
10	5600	2212	2654	6121		Zastávkový záliv MHD u židenických kasáren	2015	2017	6 700	738	4 288	5 962	5 771	96,8%	OI
11	5600	2212	2671	6121		Úprava zastávek MHD Kluchova	2016	2017	4 400			4 290			OI
12	5600	2212	2672	6121		Optimalizace zastávek MHD Rosického nám., Sochorova, Horova	2016	2019	49 369		1 235	100			OI
13	5600	2212	2673	6121		Rozšíření ulice Palcary včetně inženýrských sítí	2016	2017	56 800		56 300	1 000	128	12,8%	OI
14	5600	2212	2674	6121		Zastávky MHD Zámecká	2016	2017	2 750		2 681	300			OI
15	5600	2212	2675	6121		Chodník Černoohorská II mezi ulicí Příjezdovou a Jezerůvky	2016	2017	1 850		1 803	100			OI
16	5600	2212	2676	6121		Nová zastávka MHD, Kociánka-Hamerláky	2016	2017	279		272	272			OI
17	5600	2212	2677	6121		Autobusová smyčka Medláňky	2016	2018	6 800		200	200			OI
18	5600	2212	2679	6121		Propojení chodníku Dlouhá	2016	2018	3 900		2 202				OI
19	5600	2212	2680	6121		Východní komunikační obchvat MČ Slatina	2016	2018	14 840		1 342	1 342			OI
20	5600	2212	2681	6121		Rekonstrukce Údolní od Husovy po Úvoz	2016	2019	248 794		9 500	2 500	1 193	47,7%	OI
21	5600	2212	2682	6121		Úprava zastávky Rokytova	2016	2017	10 900	156	10 400	1 400	414	29,6%	OI
22	5600	2212	2683	6121		Rekonstrukce inženýrských sítí a komunikací v ulici Olší	2016	2019	73 100	581	4 960	4 749	646	13,6%	OI
23	5600	2212	2683	6130		Rekonstrukce inženýrských sítí a komunikací v ulici Olší	2016	2019				211	211	100,0%	OI
24	5600	2212	2687	6121		Rekonstrukce ulice Požární - V Rejích	2016	2018	33 400		4 000	1 000			OI
25	5600	2212	2704	6121		Odhlučnění tramvajové tratě Cejl – Zábrdovická včetně bezbariérových zastávek Vojenská nemocnice	2017	2018	60 000			3 000	317	10,6%	OI
26	5600	2212	2771	6121		Rek. prodloužení ul. M. Horákové v úseku Koliště-Rooseveltova	2015	2018	21 700	552	19 700	2 000	1 329	66,5%	OI
27	5600	2212	2786	6121		Rekonstrukce ulice Valchařská - komunikace	2017	2018	30 000		15 000	5 000	776	15,5%	OI
28	5600	2212	2799	6121		Rekonstrukce okružní křižovatky Charbulova-Řehořkova	2014	2018	15 650	288	1 000	1 000			OI
29	5600	2212	2800	6121		Rekonstrukce ulice Štefánikovy	2014	2020	294 500	180	15 000	500	127	25,4%	OI
30	5600	2212	2827	6121		Doplnění chodníku v ulici Maříkově	2014	2017	5 770	308	5 009	1 009	3	0,3%	OI
31	5600	2212	2828	6121		Terénní úpravy chodníku pro pěší, Zouvalka	2014	2018	24 680	469	4 000	4 000	9	0,2%	OI
32	5600	2212	2829	6121		Terminál Bystrc	2014	2017	7 640	7 019	328				OI
33	5600	2212	2830	6121		Rozšíření komunikace Ulrychova	2014	2017	2 650	243	2 059	2 407	1 985	82,5%	OI
34	5600	2212	2831	6121	S	Terminál Starý Lískovec	2014	2018	169 835	1 149	4 300	300			OI
35	5600	2212	2832	6121		Mendlovo nám., terminál hromadné dopravy	2014	2020	638 700		2 400				OI
36	5600	2212	2834	6121		Rekonstrukce ulice Veveří I.	2014	2020	444 900	170	15 000	1 152	199	17,3%	OI
37	5600	2212	2835	6121		Rekonstrukce ulice Jana Babáka	2014	2020	177 600		200				OI
38	5600	2212	2836	6121	S	Prodloužení tramvajové trati Bystrc-Kamechy	2014	2020	823 000	3 008	15 000	1 000			OI
39	5600	2212	2839	6121		Zřízení parkoviště na Přemyslově nám.	2014	2018	7 000		2 000	1 000			OI
40	5600	2212	2840	6121		Dopravní napojení lokality Komínské louky	2014	2019	39 420	311	4 000	981			OI
41	5600	2212	2840	6130		Dopravní napojení lokality Komínské louky	2014	2019				19	19	100,0%	OI
42	5600	2212	2853	6121		Chodník při ulici Černoohorské	2013	2017	4 900	689	4 036	200			OI
43	5600	2212	2880	6121		Brno, Údolní II, Lerchova II, Klácelova - rekonstrukce ulic	2017	2019	24 800			1 000	483	48,3%	OI
44	5400	2212	2885	6121		Rekonstrukce komunikací				57 208	15 000	23 500	22 080	94,0%	OD
45	5600	2212	2930	6121		Horova - komunikace	2012	2020	75 200	27 529	3 400	18	18	100,0%	OI
46	5600	2212	2931	6121		Minská - komunikace	2012	2020	91 670	26 345	3 000	18	18	100,0%	OI
47	5600	2212	3062	6121		Komunikační obchvat Tuřan, I. etapa	2008	2020	86 400	9 964	2 000	2 000	54	2,7%	OI

Čerpání rozpočtu kapitálových výdajů města k 31.12.2017 - závazný plán (v tis. Kč)

č.ř.	ORJ	§	ORG	pol.	Zdroj	Název akce	Rok zahájení	Rok dokončení	Náklady akce/město	Skut. k 31.12.16	SR 2017	UR 2017	Skut. k 31.12.2017	Sk/UR	Zajišťuje
48	5600	2212	3094	6121		Areál VUT v Brně CEITEC - komunikace	2009	2017	96 000	43 536	10	1			OI
49	5600	2212	3153	6121	S	Silnice I/42, VMO Žabovřeská I (CRN 2,84 mld.)	2007	2019	371 860	97 993	45 000	4 837	1 011	20,9%	OI
50	5600	2212	3153	6130	S	Silnice I/42, VMO Žabovřeská I (CRN 2,84 mld.)	2007	2019				7 163	5 320	74,3%	OI
51	5600	2212	3348	6121		EUROPOINT Brno - městská infrastruktura	2010	2022	3 000 000	61 074	10 000	5 000	2 815	56,3%	OI
52	5600	2212	4220	6121		VMO Dobrovského (CRN 7,66 mld.)	1999	2017	688 583	686 450	2 133	40	40	100,0%	OI
53	5600	2212	4267	6121		Komplexní regenerace historického jádra	2000	2020	929 659	400 728	20 000	1 000	478	47,8%	OI
54	5600	2212	4276	6121	S	Tramvaj Plotní - soubor staveb	2001	2020	2 171 000	683 740	30 000	23 945	20 141	84,1%	OI
55	5600	2212	4276	6130	S	Tramvaj Plotní - soubor staveb	2001	2020				1 055	1 055	100,0%	OI
56	5600	2212	4280	6121	S	VMO Tomkovo náměstí (CRN 1,27 mld.)	2001	2019	188 649	66 112	45 000	39 025	38 593	98,9%	OI
57	5600	2212	4280	6130	S	VMO Tomkovo náměstí (CRN 1,27 mld.)	2001	2019				5 975	5 975	100,0%	OI
58	5600	2212	4281	6121	S	VMO Rokytova (CRN 1,54 mld.)	2001	2019	94 722	47 990	20 000	13 729	13 367	97,4%	OI
59	5600	2212	4281	6130	S	VMO Rokytova (CRN 1,54 mld.)	2001	2019				6 271	6 072	96,8%	OI
60	5600	2212	4554	6121		Rekonstrukce Vaňkova náměstí	2002	2017	55 400	38 023	100				OI
61	5600	2212	4556	6121		Rekonstrukce komunikací Tuřany II.	2002	2017	185 000	130 253	200				OI
62	5600	2212	5357	6121	S, EU	Prodloužení TT z Osově ke Kampusu MU v Bohunicích	2014	2020	907 800			41 000	15 185	37,0%	OI
63						Celkem z 2212 - Silnice			12 362 491	2 393 475	412 348	220 081	146 138	66,4%	
64	5400	2219	2647	6122		Výstavba kamerových bodů MKDS	2016	2017	18 600	3 000	3 000	6 000	3 326	55,4%	OD
65	5600	2219	2655	6121		Cyklistická stezka Sokolova-Vomáčkova	2009	2018	12 570	1 676	9 376	1 368	28	2,0%	OI
66	5600	2219	2655	6130		Cyklistická stezka Sokolova-Vomáčkova	2009	2018				8	8	100,0%	OI
67	5400	2219	2826	6121		Dohledový systém BKOM	2014	2018	35 241	18 529	13 800	13 800	13 613	98,6%	OD
68	5400	2219	2947	6121		Výkupy pozemků a objektů pro OD MMB				6		14	9	64,3%	OD
69	5400	2219	2947	6130		Výkupy pozemků a objektů pro OD MMB				54 707	20 000	8 886	7 236	81,4%	OD
70	5600	2219	4208	6121		Majetkoprávní vypořádání a přípr. doprav. staveb				54 510	3 000	1 500	29	1,9%	OI
71	5600	2219	5023	6121	EU	Zelný trh	2009	2017	72 500	71 947		150	87	58,0%	OI
72	5400	2219	5308	6121	EU	Brno - opatření v cyklodopravě I	2016	2017	3 248		500	500			OD
73	5600	2219	5311	6121	EU	Systém parkování Park & Ride - 1. etapa	2016	2018	348 000		1 000	1 000	388	38,8%	OI
74	5600	2219	5325	6121	EU	Cykloopatření ve vybraných částech Brna, II. etapa	2016	2018	30 000		500	500			OI
75	5600	2219	5329	6121	EU	Systém parkování Park & Ride - 2. etapa	2017	2020	446 800		1 000	1 000			OI
76	5400	2219	5330	6121	EU	Cyklostezka Brno-Jinačovice-Kuřim	2016	2017	300			300	291	97,0%	OD
77	5600	2219	5346	6122	EU	Parkovací systém	2016	2018	61 642	841		500			OI
78						Celkem z 2219 - Ostatní záležitosti pozemních komunikací			1 028 901	205 216	52 176	35 526	25 015	70,4%	
79	5600	2229	5172	6121	EU	Dopravní telematika ve městě Brně - 1. část	2013	2017	73 620	47 064	1 000	1 000	401	40,1%	OI
80	5600	2229	5173	6121	EU	Dopravní telematika ve městě Brně - 2. část	2013	2017	54 329	33 777	1 000	1 000	186	18,6%	OI
81	5600	2229	5174	6121	EU	Dopravní telematika ve městě Brně - 3. část	2013	2017	22 666	13 469	1 000	1 000	264	26,4%	OI
82	5400	2229	5310	6121	EU	Rozvoj dopr. telematiky v letech 2015 až 2020	2015	2020				9 500	6 413	67,5%	OD
83	5600	2229	5310	6121	EU	Rozvoj dopr. telematiky v letech 2015 až 2020	2015	2020	924 665	1 940	10 000	500	2	0,4%	OI
84	5600	2229	5347	6122	EU	Řízení dopravy a sběr dopravních dat	2016	2018	46 430	2 372		9 400	6 297	67,0%	OI
85	5600	2229	5371	6122	EU	Řízení dopravy a sběr dopravních dat ve městě Brně, 2. etapa	2017	2019	102 350			1 000			OI
86						Celkem z 2229 - Ostatní záležitosti v silniční dopravě			1 224 060	98 622	13 000	23 400	13 563	58,0%	
87	5400	2271	2624	6121		Nástavba montážní plošiny v TB vozovně Komín	2017	2017	2 380		2 380	2 380	2 371	99,6%	OD
88	5400	2271	5309	6313	EU	Prodloužení trolejbusové trati Novolíšeňská - Jírova	2017	2017	2 600			2 600			OD
89	5600	2271	5342	6121	EU	Rekonstrukce trolejbusové vozovny Komín	2016	2020	213 000		1 000	1 000			OI
90						Celkem z 2271 - Ostatní dráhy			217 980		3 380	5 980	2 371	39,6%	
91	5400	2292	2593	6313		Zastávka lodní dopravy Veveří	2017	2017	11 000			11 000	9 971	90,6%	OD
92	5400	2292	2594	6313		Tramvajová trať Křenová, I. etapa	2017	2017	45 000			45 000	32 133	71,4%	OD
93	5400	2292	2595	6313		Tramvajová trať Líšeňská a smyčka Juliánov	2017	2017	35 000			35 000	18 057	51,6%	OD
94	5400	2292	2704	6313		Odhlučnění tramvajové tratě Cejl – Zábrdovická včetně bezbariérových zastávek Vojenská nemocnice	2017	2018	77 000			10 000	10 000	100,0%	OD

Čerpání rozpočtu kapitálových výdajů města k 31.12.2017 - závazný plán (v tis. Kč)

č.ř.	ORJ	§	ORG	pol.	Zdroj	Název akce	Rok zahájení	Rok dokončení	Náklady akce/město	Skut. k 31.12.16	SR 2017	UR 2017	Skut. k 31.12.2017	Sk/UR	Zajišťuje
95	5400	2292	2786	6313		Rekonstrukce ulice Valchařská - tramvajová trať	2017	2018	56 000			10 000	10 000	100,0%	OD
96	5600	2292	5366	6121	EU	Znovuzprovoznění tramvajové trati Stránská skála - Líšeň, Holzova	2017	2020	2 000			100	54	54,0%	OI
97			Celkem z 2292 - Dopravní obsluha						226 000			111 100	80 215	72,2%	
98	5400	2299	2661	6313		Dopravní zúčtovací centrum	2016	2017	5 482	2 798	2 684	2 684	2 684	100,0%	OD
99	5400	2299	5341	6413	EU	Dopravní zúčtovací centrum - zápůjčka KORDIS JMK	2017	2017	30 768		30 768	30 768	30 768	100,0%	OD
100			Celkem z 2299 - Ostatní záležitosti v dopravě						36 250	2 798	33 452	33 452	33 452	100,0%	
101	5600	2310	2617	6121	49	Hlinky - rekonstrukce vodovodu	2017	2020	20 000		1 200				BVK
102	5600	2310	2713	6121	49	Výměna vodovodních řadů v kolektoru	2015	2022	90 000	2 523	330	1 586	292	18,4%	BVK
103	5600	2310	2714	6121	49	VDJ Preslova - rekonstrukce armaturní komory a technologie	2015	2019	71 605		1 460	1 460	1 432	98,1%	BVK
104	5600	2310	2733	6121	49	Štátného - rekonstrukce vodovodu	2015	2018	1 705		200	200	174	87,0%	BVK
105	5600	2310	2734	6121	49	Zavřená - rekonstrukce vodovodu	2015	2018	1 985		230	230	220	95,7%	BVK
106	5600	2310	2735	6121	49	Zoubkova - rekonstrukce vodovodu	2015	2018	7 510		500	500	498	99,6%	BVK
107	5600	2310	2754	6121	49	Šmilovského - rekonstrukce vodovodu	2015	2019	3 360	400		10			BVK
108	5600	2310	2755	6121	49	VDJ Palackého vrch 2x17 500 m3 - rekonstrukce	2015	2017	72 121	24 216	47 901	47 509	47 114	99,2%	BVK
109	5600	2310	2755	6130	49	VDJ Palackého vrch 2x17 500 m3 - rekonstrukce	2015	2017				396	396	100,0%	BVK
110	5600	2310	2774	6121	49	Dotační tituly - vodovody (příprava, výkupy pozemků)	2014	2022	60 000		500	500			BVK
111	5600	2310	2794	6121	49	Bayerova II - rekonstrukce vodovodu	2014	2018	4 522	694	10	10	1	10,0%	BVK
112	5600	2310	2795	6121	49	Matulkova - rekonstrukce vodovodu	2014	2018	3 300	591	10	10			BVK
113	5600	2310	2796	6121	49	Lužova - rekonstrukce vodovodu	2014	2017	6 830	3 704	3 115	3 126	2 903	92,9%	BVK
114	5600	2310	2849	6121	49	Pastrnkova - rekonstrukce vodovodu	2013	2020	4 726	2 574		13	13	100,0%	BVK
115	5600	2310	2882	6121	49	Solniční I, Česká II, Opletalova - rekonstrukce vodovodu	2013	2021	15 700	817	50	50	38	76,0%	BVK
116	5600	2310	2917	6121	49	Modřická - výstavba vodovodu DN 200	2012	2018	5 390	1 927	2 831	2 737	2 524	92,2%	BVK
117	5600	2310	2953	6121	49	Viniční II - rekonstrukce vodovodu	2011	2019	25 256	287	400	400	388	97,0%	BVK
118	5600	2310	4052	6121	49	Čerpací stanice - rekonstrukce armatur a strojů	1996	2022				3 345	3 341	99,9%	BVK
119	5600	2310	4052	6122	49	Čerpací stanice - rekonstrukce armatur a strojů	1996	2022	108 988	82 161	5 000	1 655	1 356	81,9%	BVK
120			Celkem z 2310 - Pitná voda						502 998	119 894	63 737	63 737	60 690	95,2%	
121	5600	2321	2589	6121	49	Zelná, Modřická - výstavba kanalizace	2017	2022	50 000			10			BVK
122	5600	2321	2590	6121	49	Cejl II - rekonstrukce kanalizace a vodovodu	2017	2022	96 500			10			BVK
123	5600	2321	2618	6121	49	Besední, Veselá II - rekonstrukce kanalizace a vodovodu	2017	2021	48 300		50	50			BVK
124	5600	2321	2620	6121	49	Vídeňská - rekonstrukce kanalizace a vodovodu	2017	2022	250 000		50	50			BVK
125	5600	2321	2621	6121	49	Hatě - dostavba kanalizace	2017	2019	18 222		6 000				BVK
126	5600	2321	2704	6121	49	Zábrdovická I, Cejl I - rekonstrukce kan. a vod.	2015	2019	55 125		2 000	10			BVK
127	5600	2321	2705	6121	49	Výstavba dešťové kanalizace Soběšice	2015	2020	18 000		11 990	10 550	10 429	98,9%	BVK
128	5600	2321	2708	6121	49	Dostavba kanalizace v Brně II.	2015	2022	1 858 800	37 172	30 000	25 735	21 201	82,4%	BVK
129	5600	2321	2708	6130	49	Dostavba kanalizace v Brně II.						4 265	4 265	100,0%	BVK
130	5600	2321	2718	6121	49	Leitnerova III - rekonstrukce kanalizace a vodovodu	2015	2021	16 919		1 100	50			BVK
131	5600	2321	2719	6121	49	Kalvodova I - rekonstrukce kanalizace a vodovodu	2015	2021	25 502		1 250	1 250	1 238	99,0%	BVK
132	5600	2321	2720	6121	49	Štefánikova - rekonstrukce kanalizace a vodovodu	2015	2020	140 000		2 000				BVK
133	5600	2321	2726	6121	49	Bratří Mrštíků - rekonstrukce kanalizace a vodovodu	2015	2021	12 531	844	100				BVK
134	5600	2321	2729	6121	49	Závodského - rekonstrukce kanalizace a vodovodu	2015	2020	8 837		700	700	698	99,7%	BVK
135	5600	2321	2746	6121	49	Solniční I, Česká II, Opletalova - rekonstrukce kanalizace	2015	2020	37 920		1 650	1 900	1 879	98,9%	BVK
136	5600	2321	2747	6121	49	Spojka - rekonstrukce kanalizace a vodovodu	2015	2021	9 218	781	100	30			BVK
137	5600	2321	2748	6121	49	Tichého - rekonstrukce kanalizace a vodovodu	2015	2021	23 113		1 800	10			BVK
138	5600	2321	2749	6121	49	Chaloupky - rekonstrukce kanalizace a vodovodu	2015	2020	7 490	739	110	122	121	99,2%	BVK
139	5600	2321	2752	6121	49	Gajdošova II - rekonstrukce kanalizace a vodovodu	2015	2021	36 468	803	1 050	1 050	1 046	99,6%	BVK
140	5600	2321	2753	6121	49	Bohunická I - rekonstrukce kanalizace a vodovodu	2015	2020	52 525	609	1 350	1 350	1 306	96,7%	BVK
141	5600	2321	2780	6121	49	Lesnická I - rekonstrukce kanalizace a vodovodu	2014	2019	40 619	103	2 000	660			BVK
142	5600	2321	2781	6121	49	Viniční I B - rekonstrukce kanalizace a vodovodu	2014	2021	28 499	202	1 250				BVK

Čerpání rozpočtu kapitálových výdajů města k 31.12.2017 - závazný plán (v tis. Kč)

č.ř.	ORJ	§	ORG	pol.	Zdroj	Název akce	Rok zahájení	Rok dokončení	Náklady akce/město	Skut. k 31.12.16	SR 2017	UR 2017	Skut. k 31.12.2017	Sk/UR	Zajišťuje
143	5600	2321	2782	6121	49	Pastrnkova II - rekonstrukce kanalizace	2014	2019	20 220	606	10	16	15	93,8%	BVK
144	5600	2321	2783	6121	49	Tylova - rekonstrukce kanalizace a vodovodu	2014	2018	15 319	988	3 500	9 687	9 676	99,9%	BVK
145	5600	2321	2785	6121	49	Blatouchová - rekonstrukce kanalizace a vodovodu	2014	2021	20 241		1 200	1 200	1 184	98,7%	BVK
146	5600	2321	2786	6121	49	Valchařská - rekonstrukce kanalizace a vodovodu	2014	2019	35 872	1 941	18 752	18 250	12 166	66,7%	BVK
147	5600	2321	2788	6121	49	Kollárova - rekonstrukce kanalizace a vodovodu	2014	2021	24 451	763	1 280	50	6	12,0%	BVK
148	5600	2321	2789	6121	49	Studená - rekonstrukce kanalizace a vodovodu	2014	2021	33 043	98	1 700	720	713	99,0%	BVK
149	5600	2321	2791	6121	49	Grmelova - rekonstrukce kanalizace a vodovodu	2014	2020	17 516	1 198	50	50	14	28,0%	BVK
150	5600	2321	2792	6121	49	Sobotkova - rekonstrukce kanalizace a vodovodu	2014	2021	12 407		1 400	10			BVK
151	5600	2321	2793	6121	49	Havlenova - rekonstrukce kanalizace a vodovodu	2014	2021	26 215		50	10			BVK
152	5600	2321	2807	6121	49	Tuřanka I - rekonstrukce kanalizace a vodovodu	2014	2020	43 109	1 629	100	10	3	30,0%	BVK
153	5600	2321	2808	6121	49	Musilova - rekonstrukce kanalizace a vodovodu	2014	2020	9 800	1 155	50	50			BVK
154	5600	2321	2810	6121	49	Buzkova - rekonstrukce kanalizace a vodovodu	2014	2018	26 655	1 905	4 000	10 447	8 834	84,6%	BVK
155	5600	2321	2811	6121	49	Pfliegerova - rekonstrukce kanalizace a vodovodu	2014	2020	17 750	1 649	50	50			BVK
156	5600	2321	2812	6121	49	Poděbradova II - rekonstrukce kanalizace a vodovod	2014	2019	66 931	7 787	51 803	55 450	55 334	99,8%	BVK
157	5600	2321	2813	6121	49	Pod Kaštany - rekonstrukce kanalizace a vodovodu	2014	2020	25 716	1 231	50	50			BVK
158	5600	2321	2814	6121	49	Dulánek - rekonstrukce kanalizace a vodovodu	2014	2017	7 228	865	6 952	6 363	6 141	96,5%	BVK
159	5600	2321	2815	6121	49	MČ Chrlice - ul. Rebešovická, dostavba splaškové kanalizace	2014	2018	30 410	7	27 655	29 582	27 894	94,3%	BVK
160	5600	2321	2846	6121	49	Staňkova II, Poděbradova III - rekonstrukce kanalizace a vodovodu	2013	2020	79 714	1 769	50	50	15	30,0%	BVK
161	5600	2321	2848	6121	49	Slovanské náměstí, Ruská - rek. kanalizace a vodovodu	2013	2019	86 460	14 898	19 420	300	166	55,3%	BVK
162	5600	2321	2859	6121	49	Davídkova, MČ Brno-Chrlice - splašková kanalizace	2013	2022	91 126	3 075	1 700	1 700	1 654	97,3%	BVK
163	5600	2321	2861	6121	49	Vančurova, Gajdošova I - rekonstrukce kanalizace a vodovodu	2013	2017	27 079	19 578	8 309	7 501	6 973	93,0%	BVK
164	5600	2321	2862	6121	49	Húskova - rekonstrukce kanalizace a vodovodu	2013	2018	40 407	13 231	28 187	26 977	26 649	98,8%	BVK
165	5600	2321	2863	6121	49	Gorkého I, Arne Nováka - rek. kanalizace a vodovodu	2013	2019	94 950	2 034	50	50	31	62,0%	BVK
166	5600	2321	2864	6121	49	Gallašova - rekonstrukce kanalizace a vodovodu	2013	2017	24 877	16 207	8 633	8 671	7 968	91,9%	BVK
167	5600	2321	2865	6121	49	Fryčajova - rekonstrukce kanalizace a vodovodu	2013	2022	140 342	1 771	100	129	28	21,7%	BVK
168	5600	2321	2865	6130	49	Fryčajova - rekonstrukce kanalizace a vodovodu	2013	2022				71	71	100,0%	BVK
169	5600	2321	2867	6121	49	Údolní I - rek. kanalizace a vodovodu (Joštova - Úvoz)	2013	2021	86 800		50	50			BVK
170	5600	2321	2869	6121	49	Kopaniny - rekonstrukce kanalizace a vodovodu	2013	2021	14 422	882	50	50	1	2,0%	BVK
171	5600	2321	2872	6121	49	Luční - rekonstrukce kanalizace a vodovodu	2013	2017	29 828	7 427	22 376	22 401	21 744	97,1%	BVK
172	5600	2321	2873	6121	49	Jugoslávská - rek. kan. a vod. (Vranovská - Merhaut.)	2013	2018	34 903	4 052	28 276	30 400	30 293	99,6%	BVK
173	5600	2321	2880	6121	49	Lerchova II, Klácelova- rekon.kanal. a vodovodu	2013	2021	24 247	976	50	50			BVK
174	5600	2321	2881	6121	49	Viniční II- rek.kanal. (úsek Hrabalova-Škrochova)	2013	2019	46 600	560	800	800	725	90,6%	BVK
175	5600	2321	2889	6121	49	Koliště- rekonstrukce kanalizace a vodovodu	2012	2018	132 522	2 013	12 000	10 789	5 786	53,6%	BVK
176	5600	2321	2891	6121	49	Francouzská-rekonstrukce kanalizace a vodovodu	2012	2017	52 620	29 720	21 243	22 899	22 400	97,8%	BVK
177	5600	2321	2892	6121	49	Erbenova-rekonstrukce kanalizace a vodovodu	2012	2018	26 000	4 011	13 391	21 089	20 894	99,1%	BVK
178	5600	2321	2894	6121	49	Dvorského, Polní II -rekonstrukce kanal. a vod.	2012	2018	73 900	12 646	61 891	60 703	60 372	99,5%	BVK
179	5600	2321	2895	6121	49	Dřevařská - rekonstrukce kanalizace a vodovodu	2012	2021	78 564	1 528	50	50			BVK
180	5600	2321	2896	6121	49	Čupákova-rekonstrukce kanalizace a vodovodu	2012	2017	40 625	28 655	11 869	11 970	11 284	94,3%	BVK
181	5600	2321	2897	6121	49	Brandlova, Žerotínovo nám. I, Moravské nám. I - rek. kan. a vod.	2012	2018	10 500	767	100	100	6	6,0%	BVK
182	5600	2321	2898	6121	49	Bendlova - rekonstrukce kanalizace a vodovodu	2012	2020	19 164	996		10			BVK
183	5600	2321	2910	6121	49	Lerchova I,Roubalova I, Kampelíkova I - rek.kan. a vod.	2012	2017	47 463	28 796	21 131	18 666	18 142	97,2%	BVK
184	5600	2321	2915	6121	49	Mojmírovo náměstí - rekonstrukce kanalizace	2012	2021	26 550	2 113	50	50			BVK
185	5600	2321	2928	6121	49	Krkoškova, Zátíší, Fügnerova I - rek. kanalizace a vod.	2011	2021	81 534		1 100	1 160	1 155	99,6%	BVK
186	5600	2321	2929	6121	49	Chodská - rekonstrukce kanalizace a vodovodu	2011	2019	65 375	1 835	16 770	200	40	20,0%	BVK
187	5600	2321	2951	6121	49	Benešova - rekonstrukce kanalizace a vodovodu	2011	2020	48 002		1 000				BVK
188	5600	2321	2952	6121	49	Vackova - rekonstrukce kanalizace a vodovodu	2011	2017	71 599	68 099	10 888	3 500	3 478	99,4%	BVK
189	5600	2321	2970	6121	49	Šafaříkova - rekonstrukce kanalizace	2010	2017	10 585	10 125	50	459			BVK
190	5600	2321	2972	6121	49	Lužánecká - rekonstrukce kanalizace a vodovodu	2010	2021	78 559	2 296	50	50	2	4,0%	BVK

Čerpání rozpočtu kapitálových výdajů města k 31.12.2017 - závazný plán (v tis. Kč)

č.ř.	ORJ	§	ORG	pol.	Zdroj	Název akce	Rok zahájení	Rok dokončení	Náklady akce/město	Skut. k 31.12.16	SR 2017	UR 2017	Skut. k 31.12.2017	Sk/UR	Zajišťuje
191	5600	2321	2984	6121	49	Králova - rekonstrukce kanalizace	2010	2018	34 415	1 963	36 100	21 308	21 173	99,4%	BVK
192	5600	2321	2989	6121	49	Monitoring a měření na odleh. komorách kanal. sítě	2010	2019	13 566	12 906	200	200	8	4,0%	BVK
193	5600	2321	3043	6121	49	Veveří - rek. kanal. a vodov. (Žerot. nám. - Koneč. nám.)	2009	2021	158 000		4 200				BVK
194	5600	2321	3105	6121	49	Floriánova, Košínova - rekonstrukce kanalizace	2008	2021	14 200	530	100	50			BVK
195	5600	2321	3126	6121	49	Drobné rekonstrukce na kanal. a vodovod.	2008	2023	95 000	26 944	6 000	24 500	24 430	99,7%	BVK
196	5600	2321	3159	6121	49	Světlá, Dolnopolská I. - rek. kanalizace a vodovodu	2007	2018	17 685	6 110	11 575	11 325	10 991	97,1%	BVK
197	5600	2321	3181	6121	49	Kovácká - rek. kanalizace	2007	2017	19 465	4 127	16 332	15 339	14 779	96,3%	BVK
198	5600	2321	3375	6121		Rekonstrukce a dostavba kanalizace v Brně	2004	2017	1 566 301	638 456	11 500	1 523	1 144	75,1%	OI
199	5600	2321	3375	6130		Rekonstrukce a dostavba kanalizace v Brně	2004	2017				12	12	100,0%	OI
200	5600	2321	3375	6142		Rekonstrukce a dostavba kanalizace v Brně	2004	2017				1 065			OI
201	5600	2321	4130	6121	49	Rekonstrukce objektů - havarijný stav	1998	2022	316 000	236 190	24 000	27 485	27 479	100,0%	BVK
202	5600	2321	4130	6130	49	Rekonstrukce objektů - havarijný stav						815	815	100,0%	BVK
203	5600	2321	4276	6121	49	Tramvaj Plotní (vodoohospodářské objekty)	2015	2020	300 000		40 000	99			BVK
204	5600	2321	4455	6121	49	Stránského, Haasova - rekonstrukce kanalizace	2001	2021	51 093		100	100			BVK
205	5600	2321	4649	6121	49	Údolí II - rek. kanal. a vodovodu	2002	2018	99 765	1 325	11 820	1 000	958	95,8%	BVK
206	5600	2321	4651	6121	49	Okružní - rekonstrukce kanalizace II.	2002	2022	43 901	779	1 250	50			BVK
207						Celkem z 2321 - Odvádění a čištění odpadních vod			7 682 179	1 272 465	635 963	535 563	505 829	94,4%	
208	5600	2329	2944	6121		Majetkoprávní vypoř. a přípr. vodoosp. staveb				2 695	20 000	458	138	30,1%	OI
209	5600	2329	2944	6130		Majetkoprávní vypořádání a příprava staveb						82	82	100,0%	OI
210	5600	2329	2944	6142		Majetkoprávní vypoř. a přípr. vodoosp. staveb						310	310	100,0%	OI
211	5600	2329	3188	6121		Nákup inženýrských sítí do majetku MB				447	1 650	100	59	59,0%	OI
212	5600	2329	3340	6121		Nezdrojová DPH				65 581	3 000	3 000	2 212	73,7%	OI
213	5600	2329	4056	6121	49	Příprava staveb, geom. plány a výkupy pozemků				26 815	10 000	4 499	171	3,8%	BVK
214	5600	2329	4056	6142	49	Příprava staveb, geom. plány a výkupy pozemků						5 501	5 439	98,9%	OI
215						Celkem z 2329 - Odvádění a čištění odpadních vod j.n.				95 538	34 650	13 950	8 411	60,3%	
216	5600	2333	4197	6121		Retenční nádrž na Medláneckém potoce	1999	2020	133 665	27 128	40 000	8 500	8 228	96,8%	OI
217						Celkem z 2333 - Úpravy drobných vodních toků			133 665	27 128	40 000	8 500	8 228	96,8%	
218	5600	2339	2900	6121	41	Sanace odvodňovacích vrtů Brno-Bystrc, 2.etapa	2013	2017	15 000	10 885	2 800	2 800	454	16,2%	OI
219						Celkem z 2339 - Záležitosti vodních toků a vodoohospodářských děl j.n.			15 000	10 885	2 800	2 800	454	16,2%	
220	5600	3111	5301	6121	EU	MŠ Kamechy II - výstavba šestitřídní MŠ	2015	2017	81 042	9 942	30 000	71 000	68 940	97,1%	OI
221	5600	3111	5303	6121	EU	Mateřská škola Přemyslovo náměstí 1 - 2. etapa	2016	2017	7 248		2 000	6 100	6 033	98,9%	OI
222	5900	3111	5303	6122	EU	Mateřská škola Přemyslovo náměstí 1 - 2. etapa	2016	2017				340	212	62,4%	OIEF
223	5600	3111	5305	6121	EU	Mateřská škola Žabka, objekt Kohoutovická, Brno-Žebětín	2016	2017	16 823	1	5 000	12 100	12 094	100,0%	OI
224	5900	3111	5305	6121	EU	Mateřská škola Žabka, objekt Kohoutovická, Brno-Žebětín	2016	2017				125	125	100,0%	OIEF
225	5600	3111	5313	6121	EU	Mateřská škola Pastviny 70 - rozšíření	2016	2017	9 629		2 000	9 600	9 487	98,8%	OI
226	5600	3111	5333	6121	EU	Stavební úpravy MŠ Nejedlého	2016	2017	7 129		2 000	7 000	6 508	93,0%	OI
227	5600	3111	5334	6121	EU	Stavební úpravy MŠ Černopolní	2016	2017	6 780		2 000	6 400	6 014	94,0%	OI
228	5600	3111	5377	6121	EU	Novostavba MŠ Sýpka 26a	2017	2019	59 751			100			OI
229						Celkem z 3111 - předškolní zařízení			188 402	9 943	43 000	112 765	109 413	97,0%	
230	5600	3113	5147	6121	EU	Zateplení ZŠ Úvoz	2012	2017	26 100	17 920		890	857	96,3%	OI
231	5600	3113	5177	6121	EU	Revitalizace sportovních ploch při MŠ a ZŠ v MČ Brno-Židenice	2013	2017	22 124	20 252	50	2 700	2 403	89,0%	OI
232	5600	3113	5302	6121	EU	Zateplení ZŠ Laštůvkova	2016	2017	87 375	4	10 000	6 000	2 388	39,8%	OI
233	5600	3113	5316	6121	EU	Stavební úpravy ZŠ Štolcova	2016	2018	31 361	673	2 000	8 000	6 624	82,8%	OI
234	5600	3113	5340	6121	EU	Rozšíření výukových kapacit v ZŠ Slovanské nám. 2, Brno	2017	2018	6 035		1 000	1 000			OI
235	5600	3113	5360	6121	EU	ZŠ Cejkovická - vestavba odborných učeben ve vazbě na klíčové kompetence	2017	2019	25 000			1 000			OI
236	5600	3113	5362	6121	EU	Základní škola Vejrostova 1 - přístavba	2017	2019	72 018			7	2	28,6%	OI
237	5600	3113	5373	6121	EU	Stavební úpravy ZŠ a MŠ Horníkova	2017	2020	201 331			100			OI
238	5600	3113	5375	6121	EU	Nástavba spojovací budovy ZŠ Bednářova	2017	2019	16 260			100			OI

Čerpání rozpočtu kapitálových výdajů města k 31.12.2017 - závazný plán (v tis. Kč)

č.ř.	ORJ	§	ORG	pol.	Zdroj	Název akce	Rok zahájení	Rok dokončení	Náklady akce/město	Skut. k 31.12.16	SR 2017	UR 2017	Skut. k 31.12.2017	Sk/UR	Zajišťuje
239	5600	3113	5376	6121	EU	Základní škola Sirotkova 36 - jazykové učebny	2017	2019	18 834			100			OI
240	6700	3113	5378	6122	EU	Město Brno zvyšuje kvalitu výuky odborných předmětů na základních školách	2017	2018	5 950			50			OŠMT
241			Celkem z 3113 - Základní školy						512 388	38 849	13 050	19 947	12 274	61,5%	
242	5600	3231	5331	6121	EU	Stavební úpravy ZUŠ Amerlingova	2016	2017	2 882		2 800	2 800	2 728	97,4%	OI
243			Celkem z 3231 - Základní umělecké školy						2 882		2 800	2 800	2 728	97,4%	
244	7300	3311	2550	6356		Zateplení a dokončení fasády objektu Lidická 16, vč. opravy rekvizitárny MDB p.o.						224	224	100,0%	OK
245	5600	3311	2694	6121		Vnější fasáda a rekonstrukce střešního pláště - Lidická 14	2016	2017	15 100		2 980	170	169	99,4%	OI
246	5600	3311	2706	6121		Celková rekonstrukce objektu Rooseveltova 13	2015	2018	75 200	231	40 000	3 000	2 733	91,1%	OI
247	5600	3311	4534	6121	S	Rekonstrukce a dobudování Janáčkova divadla	2002	2018	1 106 000	413 889	15 000	150 000	77 789	51,9%	OI
248	7300	3311	30069121	6351		Transfer na investice Národní divadlo Brno				68 513	5 849	12 049	11 795	97,9%	NDB
249	7300	3311	30069122	6351		Transfer na investice Centrum experimentálního divadla				2 658	2 500	2 500	2 489	99,6%	CED
250	7300	3311	30069123	6351		Transfer na investice Městské divadlo				14 492	5 820	9 010	9 002	99,9%	MDB
251	7300	3311	30069124	6351		Transfer na investice Divadlo Radost					253	253	229	90,5%	DR
252			Celkem z 3311 - Divadelní činnost						1 196 300	499 783	72 402	177 206	104 430	58,9%	
253	5600	3312	4541	6121	S	Janáčkovo kulturní centrum	2001	2020	1 284 998	16 255	15 000	12 000	7 106	59,2%	OI, FB
254	7300	3312	300699	6322		Investiční transfery OK						1 000	1 000	100,0%	OK
255	7300	3312	30069129	6351		Transfer na investice Filharmonie Brno				5 000	4 000	4 350	4 350	100,0%	FB
256			Celkem z 3312 - Hudební činnost						1 284 998	21 255	19 000	17 350	12 456	71,8%	
257	7300	3313	300699	6212		Investiční transfery OK						5 000	5 000	100,0%	OK
258			Celkem z 3313 - Filmová tvorba, distribuce, kina a shromažďování audiovizuálních archiválií									5 000	5 000	100,0%	
259	5600	3314	2715	6121		Rekonstrukce pobočky KJM Vondrákova 15, Brno-Bystrc - proj. příprava	2015	2017	2 000	852	800				OI
260	5600	3314	5355	6121	EU	Rekonstrukce pobočky KJM, Vondrákova 15	2017	2018	26 765			9 000	7 087	78,7%	OI
261	5900	3314	5361	6351	EU	Moderní a efektivně řízená přátelská knihovna	2017	2019	8 718			872	872	100,0%	KJM
262	5900	3314	5361	6451	EU	Moderní a efektivně řízená přátelská knihovna	2017	2019				7 846	7 845	100,0%	KJM
263	7300	3314	30069120	6351		Transfer na investice Knihovna Jiřího Mahena						3 175	3 175	100,0%	KJM
264	7300	3314	30069120	6356		Transfer na investice Knihovna Jiřího Mahena						612	612	100,0%	KJM
265			Celkem z 3314 - Činnosti knihovnické						37 483	852	800	21 505	19 591	91,1%	
266	7300	3315	30069128	6351		Transfer na investice Muzeum města Brna				3 241	1 500	1 600	1 558	97,4%	MuMB
267			Celkem z 3315 - Činnosti muzeí a galerií							3 241	1 500	1 600	1 558	97,4%	
268	5600	3317	2697	6121		Úprava Domu pánů z Kunštátu	2016	2017	468	15	263	453	446	98,5%	OI
269	7300	3317	30069126	6351		Transfer na investice Dům umění						250	250	100,0%	DU
270			Celkem z 3317 - Výstavní činnosti v kultuře						468	15	263	703	696	99,0%	
271	1600	3319	301299	6313		Investiční transfery KMZV						4 000	4 000	100,0%	KMZV
272	7300	3319	30069125	6351		Transfer na investice Turistické informační centrum						1 000			TIC
273			Celkem z 3319 - Ostatní záležitosti kultury									5 000	4 000	80,0%	
274	5600	3322	4530	6121		Rekonstrukce NKP Špilberk, II. etapa	2001	2020	317 310	199 464	13 000	3 000	2 460	82,0%	OI
275	5600	3322	5307	6121	EU	Vybudování lapidária a odborného zázemí hradu Špilberk	2016	2020	110 700	408	10 000	8 000	3 524	44,1%	OI
276			Celkem z 3322 - Zachování a obnova kulturních památek						428 010	199 872	23 000	11 000	5 984	54,4%	
277	7300	3326	3242	6127		Sochy pro Brno	2006	2017	20 000	8 178	500	580	11	1,9%	OK
278	7300	3326	300600	6127		Nestavební investice OK				729	250	250	90	36,0%	OK
279			Celkem z 3326 - Pořízení, zachování a obnova hodnot místního kulturního, národního a hist. povědomí						20 000	8 907	750	830	101	12,2%	
280	5600	3392	5337	6121	EU	Stavební úpravy společenského centra Bystrc	2016	2017	20 389	4	2 000	18 600	18 274	98,2%	OI
281			Celkem z 3392 - Zájmová činnost v kultuře						20 389	4	2 000	18 600	18 274	98,2%	
282	6700	3412	2634	6121		Vybudování Wellness - Městský plavecký stadion Lužánky	2017	2018	19 856		19 000	856	856	100,0%	OŠMT
283	5600	3412	2657	6121	S	Atletická hala Campus - příprava	2016	2018	12 200	24	9 200	2 600	2 377	91,4%	OI
284	5600	3412	3433	6121	S	Modernizace fotbalového stadionu za Lužánkami	2003	2020	1 977 550	35 840	20 000	10 000	9 994	99,9%	OI
285	5600	3412	4280	6121		VMO Tomkovo náměstí (CRN 1,27 mld.) - hala a sportoviště						200	66	33,0%	OI
286	5600	3412	5121	6121	EU	Novostavba tělocvičny v MČ Brno-Tuřany	2013	2017	50 000	49 719	50	50			OI

Čerpání rozpočtu kapitálových výdajů města k 31.12.2017 - závazný plán (v tis. Kč)

č.ř.	ORJ	§	ORG	pol.	Zdroj	Název akce	Rok zahájení	Rok dokončení	Náklady akce/město	Skut. k 31.12.16	SR 2017	UR 2017	Skut. k 31.12.2017	Sk/UR	Zajišťuje
287	6700	3412	300700	6122		Nestavební investice OŠMT						1 081	1 071	99,1%	OŠMT
288						Celkem z 3412 - Sportovní zařízení v majetku obce			2 059 606	85 583	48 250	14 787	14 364	97,1%	
289	6700	3419	2582	6121		Aquapark Lužánky - předprojektová příprava	2017	2017	1 000			600	600	100,0%	OŠMT
290	6700	3419	2666	6121		Rekonstrukce výměňkové stanice na horkou vodu, VZT a ohřevu bazénové vody - Městský plavecký stadion Lužánky	2016	2017	19 334			34	34	100,0%	OŠMT
291	6700	3419	2691	6121	S	Sportovní areál Anthropos - příprava	2016	2017	2 000		2 000	700	341	48,7%	OŠMT
292	6700	3419	2692	6313		Investiční dotace STAREZ-SPORT, a.s. - rekonstrukce bazénu v areálu Riviéra	2016	2019	215 870	1 380	50 000	50 000	50 000	100,0%	STAREZ
293	6700	3419	2741	6121		Projektová příprava - sportovní infrastruktura	2016	2017			5 000	10			OŠMT
294	6700	3419	300700	6121		Nestavební investice OŠMT						149	149	100,0%	OŠMT
295	6700	3419	300700	6122		Nestavební investice OŠMT					3 000	2 621	2 620	100,0%	OŠMT
296	6700	3419	300799	6313		Investiční transfery OŠMT						1 990	1 990	100,0%	OŠMT
297	6700	3419	300799	6322		Investiční transfery OŠMT				55 259	40 000	29 320	29 320	100,0%	OŠMT
298						Celkem z 3419 - Ostatní tělovýchovná činnost			238 204	56 639	100 000	85 424	85 054	99,6%	
299	4300	3429	2639	6121		Zpřístupnění a úprava nábřeží řeky Svratky - zřízení rekreačních teras	2017	2017	3 400		3 400	300	131	43,7%	OVLHZ
300	4300	3429	2640	6121		Zřízení rekreačního plovacího mola - Brněnská přehrada	2017	2017	2 130		2 130	200	104	52,0%	OVLHZ
301	5600	3429	5144	6121	EU	Zvýšení atraktivity Brněnské přehrady	2012	2017	23 000	21 226	40	60	38	63,3%	OI
302						Celkem z 3429 - Ostatní zájmová činnost a rekreace			28 530	21 226	5 570	560	273	48,8%	
303	5600	3511	3075	6121	S	Rekonstrukce polikliniky Zahradníkova	2009	2020	360 590	26 492	5 510	175	163	93,1%	OI
304	5600	3511	3075	6351	S	Rekonstrukce polikliniky Zahradníkova	2009	2020			14 490	14 490	14 490	100,0%	OI
305	7100	3511	3075	6351	S	Rekonstrukce polikliniky Zahradníkova						5 000	5 000	100,0%	OZ
306	5600	3511	5336	6121	EU	Stavební úpravy polikliniky Lesná	2016	2018	153 986	4	2 000	3 000	237	7,9%	OI
307						Celkem z 3511 - Všeobecná ambulantní péče			514 576	26 496	22 000	22 665	19 890	87,8%	
308	7100	3522	2591	6351		Rekonstrukce v objektech Úrazové nemocnice v Brně	2017	2018	7 702			7 702	7 702	100,0%	ÚNB
309	5600	3522	2923	6351		Rekonstrukce v objektu NMB	2012	2018	67 454	67 323		131	131	100,0%	NMB
310	5900	3522	5384	6351	EU	Modernizace, rozvoj a pořízení nových částí IS pro ÚN v Brně	2017	2018	19 547			250	250	100,0%	ÚNB
311	7100	3522	30049119	6351		Transfer na investice Nemocnice Milosrdných bratří				11 133	5 700	5 569	5 568	100,0%	NMB
312	7100	3522	30049147	6351		Transfer na investice Úrazová nemocnice v Brně				18 825	10 000	9 798	9 797	100,0%	ÚNB
313						Celkem z 3522 - Ostatní nemocnice			94 703	97 281	15 700	23 450	23 448	100,0%	
314	7100	3599	2614	6121		Demolice a výstavba nového zařízení odlehčovací služby v areálu současné LDN na Červeném kopci v Brně	2017	2017	1 000		1 000	250			OI
315	7100	3599	3078	6121		Generel přístupnosti města (odstr.bariér)	2009	2017	2 540	1 311	130				OZ
316	7100	3599	300400	6122		Nestavební investice OZ						1 600	1 470	91,9%	OZ
317						Celkem z 3599 - Ostatní činnost ve zdravotnictví			3 540	1 311	1 130	1 850	1 470	79,5%	
318	6200	3612	2576	6121	41	Bytová výstavba Kamenný vrch II, 1. etapa	2017	2023	580 000			1 000	429	42,9%	BO
319	6200	3612	2577	6121	41	Rašínova 12 - stavební úpravy 5-ti bytů	2017	2018	5 175			500			BO
320	6300	3612	2578	6130	41	Bytová výstavba Kamenný vrch II - výkupy pozemků	2017	2017	13 852			13 852	13 851	100,0%	MO
321	6200	3612	2580	6121	41	Výstavba BD Terezy Novákové - I. Etapa	2017	2020	68 000			1 000	193	19,3%	BO
322	6200	3612	2583	6121	41	Sdílené bydlení pro nemocnice	2017	2019	10 000			5 000	161	3,2%	BO
323	6201	3612	2586	6121	41	Bytové domy ve vnitrobloku Francouzská	2017	2021	130 000			1 000			BO
324	6202	3612	2587	6121	41	Rekonstrukce BD Křenová 76	2017	2019	22 000			2 000	286	14,3%	BO
325	6203	3612	2601	6121	41	Rekonstrukce bytového domu Podnásepí 2	2017	2019	39 500			1 500	362	24,1%	BO
326	6204	3612	2605	6121	41	Rekonstrukce bytového domu Francouzská 419/83	2017	2018	5 000			1 000	167	16,7%	BO
327	6200	3612	2611	6121	41	Bytový dům Valchařská 15	2017	2018	18 000			1 000	365	36,5%	BO
328	6200	3612	2612	6121	41	Zámečnická 2 – 5. NP – sdílené bydlení	2017	2018	13 000			1 000	419	41,9%	BO
329	6200	3612	2613	6121	41	Rekonstrukce bytového domu Křenová 47	2017	2018	30 000			2 265	901	39,8%	BO
330	6200	3612	2613	6130	41	Rekonstrukce bytového domu Křenová 47						1 235	1 235	100,0%	BO
331	6200	3612	2616	6121	41	Rekonstrukce bytového domu Plynárenská 8	2017	2019	20 000			4 000	801	20,0%	BO
332	6200	3612	2622	6121	41	Stavební úpravy Kobližná 10 - 3. a 4. NP	2016	2018	10 000			400	345	86,3%	BO

Čerpání rozpočtu kapitálových výdajů města k 31.12.2017 - závazný plán (v tis. Kč)

č.ř.	ORJ	§	ORG	pol.	Zdroj	Název akce	Rok zahájení	Rok dokončení	Náklady akce/město	Skut. k 31.12.16	SR 2017	UR 2017	Skut. k 31.12.2017	Sk/UR	Zajišťuje
333	6200	3612	2631	6121	41	Stavební úpravy Příční 13	2016	2017	14 000	584		13 416	11 457	85,4%	BO
334	6200	3612	2633	6121	41	Bytový dům Dukelská 88	2016	2019	25 000	172		6 363	3 120	49,0%	BO
335	6200	3612	2635	6121	41	Rekonstrukce bytového domu Mostecká 12	2016	2018	25 000	207		5 000	933	18,7%	BO
336	6200	3612	2642	6121	41	Bytový dům pro seniory Cejl	2016	2019	77 000	414		3 000	1 362	45,4%	BO
337	6200	3612	2644	6121	41	Bytový dům Valchařská 14	2016	2018	26 000	139		10 000	3 383	33,8%	BO
338	6200	3612	2646	6121	41	Rekonstrukce bytů pro sociální bydlení	2016	2018	50 000	633	30 000	30 000	14 736	49,1%	BO
339	6200	3612	2659	6121	41	Rekonstrukce bytových domů - příprava	2016	2018	10 000	322	4 000	4 000	14	0,4%	BO
340	6205	3612	2797	6121	41	Zámečnická 2 - sdílené bydlení	2014	2017	8 000	6 984		361	298	82,5%	BO
341	6600	3612	2925	6121	41	Technické zhodnocení sociálních bytů	2012	2017	15 000	2 256	2 000	2 000			OSM
342	6200	3612	2932	6121	41	Bytové domy Vojtova	2012	2020	410 000	6 947	80 000	20 000	16 067	80,3%	BO
343	6600	3612	3036	6121	41	Technické zhodnocení bytových domů	2010	2017	56 218	49 578	6 200	6 200	4 055	65,4%	OSM
344	6200	3612	3129	6121	41	Bytov. dům B vč. komunik. a TI Jeneweinova	2008	2020	81 200			700	700		BO
345	6200	3612	3196	6121	41	Lokalita bydlení Holásky - TI	2006	2020	37 000	1 728	5 000	5 000			BO
346	6200	3612	4925	6130	41	Výdaje z Fondu bytové výstavby				893	50 000	123 248			BO
347						Celkem z 3612 - Bytové hospodářství			1 798 945	70 857	177 900	266 040	74 940	28,2%	
348	6200	3619	3496	6413	40	Investiční zápůjčky z FRB						1 300	1 300	100,0%	BO
349	6200	3619	3496	6422	40	Investiční zápůjčky z FRB						340	340	100,0%	BO
350	6200	3619	3496	6460	40	Investiční zápůjčky z FRB						20 474	7 402	36,2%	BO
351						Celkem z 3619 - Ostatní rozvoj bydlení a bytového hospodářství						22 114	9 042	40,9%	
352	5600	3631	301099	6313		Investiční transfery OI						5 000	5 000	100,0%	OI
353						Celkem z 3631 - Veřejné osvětlení						5 000	5 000	100,0%	
354	5600	3632	2703	6121		Rek. ohradní zdi ve skupině 3 veřejného pohřebiště Královo Pole	2016	2017	4 100		3 850	180	169	93,9%	OI
355	5600	3632	2739	6351		Zřízení přístřešku u vstupu do obřadní síně na Ústředním hřbitově města Brna	2016	2017	1 490	180	1 310	1 015	1 014	99,9%	SHMB
356	5600	3632	2767	6121		Technické zhodnocení objektů na ÚH Jihlavská	2015	2017	14 000		5 840	530	517	97,5%	OI
357	5600	3632	2823	6351		Rozšíření pohřebiště Slatina	2014	2017	4 020		4 020	3 457	3 457	100,0%	SHMB
358	5600	3632	4870	6121		Rozšíření hřbitova v Líšni	2001	2018	35 628	26 104	4 000	3 330	2 702	81,1%	OI
359	5600	3632	4870	6351		Rozšíření hřbitova v Líšni	2001	2018				450	450	100,0%	SHMB
360	4200	3632	30019106	6351		Transfer na investice Správa hřbitovů města Brna				10 970	600	1 498	1 419	94,7%	SHMB
361						Celkem z 3632 - Pohřebnictví			59 238	37 254	19 620	10 460	9 728	93,0%	
362	5600	3633	2643	6121		Výměna řídicího systému v kolektoru Jižní centrum	2017	2017	1 776		1 776	1 776	652	36,7%	OI
363	5600	3633	2766	6121		12.stavba sekundárního kolektoru Česká-Středova	2015	2019	199 100	2 213	17 000	5 000	4	0,1%	OI
364						Celkem z 3633 - Výstavba a údržba místních inženýrských sítí			200 876	2 213	18 776	6 776	656	9,7%	
365	4100	3635	30159149	6351		Transfer na investice Kancelář architekta města Brna						3 157	3 155	99,9%	KAM
366						Celkem z 3635 - Územní plánování						3 157	3 155	99,9%	
367	1500	3636	2632	6111		Tvorba webových stránek (Strategie pro Brno, Smart City, Staň se Brňanem)	2017	2017			1 000	160	159	99,4%	SCB
368	5400	3636	2850	6119		Plán udržitelné městské mobility	2013	2017	1 918	1 467	316	55	54	98,2%	OD
369	1600	3636	5304	6111	EU	Řízení ITI	2016	2018				150	136	90,7%	KMZV
370	4300	3636	5312	6121	EU	Revitalizace staré Ponávky - příprava	2016	2018	3 000		1 000	1 000	263	26,3%	OVLHZ
371						Celkem z 3636 - Územní rozvoj			4 918	1 467	2 316	1 365	612	44,8%	
372	5600	3639	2592	6130		Výkupy pozemků z předkupních práv	2017	2017				5 000			OI
373	6300	3639	2602	6130	41	Nabytí pozemku p. č. 168 v k. ú. Zábřovice	2017	2017	2 714			2 714	2 713	100,0%	MO
374	5600	3639	2623	6313		Instalace veřejných hodin v ulicích města Brna	2017	2017	1 700		1 700	1 700	1 405	82,6%	OI
375	6300	3639	2638	6121		MO - výkup objektu a pozemků Tilhonova	2017	2017	25 000		25 000	20 350	20 350	100,0%	MO
376	6300	3639	2638	6130		MO - výkup objektu a pozemků Tilhonova	2017	2017				4 650	4 650	100,0%	MO
377	5600	3639	2641	6121		Kryt 10-Z Husova - vzduchotechnika	2016	2017	2 868		2 748	4 300	4 288	99,7%	OI
378	6600	3639	2669	6121		Jakubské nám. 5/Moravské nám. 3 - rekonstrukce a izolace střechy, elepace	2016	2017	7 200	4 264	2 300	100	50	50,0%	OSM
379	5600	3639	3130	6121		Majetkoprávní vypořádání a příprava staveb				10 549	30 000	1 350	9	0,7%	OI
380	6600	3639	3283	6121		Technické zhodnocení objektů města	2005	2017	53 576	43 011	7 700	5 700	5 694	99,9%	OSM

Čerpání rozpočtu kapitálových výdajů města k 31.12.2017 - závazný plán (v tis. Kč)

č.ř.	ORJ	§	ORG	pol.	Zdroj	Název akce	Rok zahájení	Rok dokončení	Náklady akce/město	Skut. k 31.12.16	SR 2017	UR 2017	Skut. k 31.12.2017	Sk/UR	Zajišťuje
381	6300	3639	3437	6121		MO - výkupy pozemků a objektů				62 558		4 582	4 582	100,0%	MO
382	6300	3639	3437	6130		MO - výkupy pozemků a objektů				315 126	78 871	43 229	42 995	99,5%	MO
383	4100	3639	4914	6119		Projektové práce pro OÚPR				93 571	8 400	8 400	24	0,3%	OÚPR
384	4300	3639	4988	6130		Výkupy pozemků pro OVLHZ				60	1 500				OVLHZ
385	5900	3639	5099	6121	EU	Příprava strategických projektů pro nové programovací období					49 934	2 603			OIEF
386	5900	3639	5099	6122	EU	Příprava strategických projektů pro nové programovací období						85	85	100,0%	OIEF
387	6600	3639	5315	6121	EU	Sanace skalních stěn - projektová příprava	2016	2017	2 000	113	1 500	1 500	110	7,3%	OSM
388	6600	3639	5353	6121	EU	Sanace skalní stěny za domem Práčata 60, MČ Brno-Bosonohy	2017	2018	1 547			1 500	1 062	70,8%	OSM
389						Celkem z 3639 - Komunální služby a územní rozvoj j.n.			96 605	529 252	209 653	107 763	88 017	81,7%	
390	4200	3716	2619	6111		Ovzduší web – internetové stránky	2017	2017	150		150	150	108	72,0%	OŽP
391						Celkem z 3716 - Monitoring ochrany ovzduší			150		150	150	108	72,0%	
392	5600	3725	2702	6121		SSO Sochorova	2016	2018	15 900		495	200			OI
393	5600	3725	2899	6121		Sběrné středisko odpadů Slaměnkova	2013	2017	1 500	279	1 220	5	5	100,0%	OI
394						Celkem z 3725 - Využívání a zneškodňování komunálních odpadů			17 400	279	1 715	205	5	2,4%	
395	5600	3741	2637	6351		Zoo - likvidace staveb v areálu Kníničky	2017	2017			10 000	10 000	8 000	80,0%	ZOO
396	5600	3741	2763	6351		Expozice lvů - investiční transfer ZOO	2016	2017	21 500	11 000	10 500	10 500	10 500	100,0%	ZOO
397	5600	3741	2764	6351		ZOO - šimpanzí - II. etapa	2015	2017	50 160		10 000	10 000	10 000	100,0%	ZOO
398	5600	3741	3119	6121		Dobudování opatření pro migraci obojživelníků v oblasti PP Žebětínský rybník, III. etapa	2015	2019	3 970	17	3 470	1 470	242	16,5%	OI
399	5600	3741	3256	6351		Strategie rozvoje ZOO - transfer na investice	2006	2017	52 000	42 359	4 500	5 500	5 500	100,0%	ZOO
400	4200	3741	300199	6321		Ptačí centrum o.p.s. - investiční dotace				200	200	200	200	100,0%	OŽP
401	4200	3741	30019102	6351		Transfer na investice Zoo Brno a stanice zájmových činností				7 800	700	700	700	100,0%	ZOO
402						Celkem z 3741 - Ochrana druhů a stanovišť			127 630	61 376	39 370	38 370	35 142	91,6%	
403	4300	3744	5324	6122	EU	Varovný protipovodňový systém a digitální povodňové plány města Brna	2016	2019	10 318		1 000	1 000	301	30,1%	OVLHZ
404	4300	3744	5344	6119	EU	Realizace protipovodňových opatření města Brna – etapy VII a VIII	2017	2022				100	99	99,0%	OVLHZ
405	4300	3744	5344	6121	EU	Realizace protipovodňových opatření města Brna – etapy VII a VIII	2017	2022	341 000			400	217	54,3%	OVLHZ
406	4300	3744	5345	6121	EU	Realizace protipovodňových opatření města Brna – etapy XXI, XXII a XXVI	2017	2022	519 000			500	32	6,4%	OVLHZ
407	4300	3744	5359	6121	EU	Protipovodňová opatření a revitalizace malých vodních toků, příprava projektové dokumentace	2017	2018	8 000			2 000	340	17,0%	OVLHZ
408						Celkem z 3744 - Protierozní, protilavinová a protipožární ochrana			878 318		1 000	4 000	989	24,7%	
409	5600	3745	2629	6121		Rozšíření parku na Kraví hoře - obnova a doplnění cestní sítě a sadové úpravy	2017	2018	13 350		500				OI
410	5600	3745	2630	6351		Kapucínské terasy (VzMB)	2017	2017	30 500		25 500	25 500	25 500	100,0%	VZMB
411	5600	3745	2684	6351		Rozšíření parku Špilberk na severním svahu, I. etapa - transfer VZMB, p.o.	2016	2017	3 500	1 500	2 000	2 000	2 000	100,0%	VZMB
412	4300	3745	2688	6121		Zřízení veřejných grilovacích míst na Brněnské přehradě	2016	2017	325	260	60	1			OVLHZ
413	5600	3745	4855	6351		Rekonstrukce parku Denisovy sady	2000	2018	60 006	55 000		3 006	3 006	100,0%	VZMB
414	4200	3745	30019105	6351		Transfer na investice Veřejná zeleň města Brna				9 029	500	500	318	63,6%	VZMB
415						Celkem z 3745 - Péče a vzhled obcí a veřejnou zeleň			107 681	65 789	28 560	31 007	30 824	99,4%	
416	4200	3792	300199	6322		Investiční transfery OŽP						855	855	100,0%	SZZ II
417						Celkem z 3792 - Ekologická výchova a osvěta						855	855	100,0%	
418	7100	3900	30049108	6356		Transfer na investice Sdružení zdravotnických zařízení II						417	417	100,0%	OZ
419						Celkem z 3900 - Ostatní činnosti související se službami pro obyvatelstvo						417	417	100,0%	
420	7200	4341	5328	6111	EU	Pilotní testování Rapid Re-Housing	2016	2018	65		65	65	61	93,8%	OSP
421						Celkem z 4341 - Soc. pomoc osobám v hmotné nouzi a občanům sociálně nepřízpůsobivým			65		65	65	61	93,8%	
422	7200	4350	2571	6121		Rozvoj lokality u DS Kociánka	2017	2017	55			55	54	98,2%	OSP
423	5600	4350	2628	6121		Zajištění požární bezpečnosti DS Věstonická, p.o.-přístavba evakuačních výtahů	2017	2017	10 546		10 546	56			OI
424	7200	4350	2662	6351		Stavební úpravy domova pro seniory Vychodilova	2016	2017	5 450	1 750	2 700	3 700	3 700	100,0%	DS Vychod.
425	5600	4350	5364	6121	EU	Zateplení DS Koniklečová	2017	2019	22 981			100			OI
426	5600	4350	5365	6121	EU	Zateplení budovy Hapalova 20	2017	2019	4 494			100			OI
427	7200	4350	30059131	6351		Transfer na investice Domov pro seniory Kociánka				2 864	1 135	1 385	1 177	85,0%	DS Kociánka

Čerpání rozpočtu kapitálových výdajů města k 31.12.2017 - závazný plán (v tis. Kč)

č.ř.	ORJ	§	ORG	pol.	Zdroj	Název akce	Rok zahájení	Rok dokončení	Náklady akce/město	Skut. k 31.12.16	SR 2017	UR 2017	Skut. k 31.12.2017	Sk/UR	Zajišťuje
428	7200	4350	30059134	6351		Transfer na investice Domov pro seniory Věstonická				5 138	620	820	762	92,9%	DS Věston.
429	7200	4350	30059135	6351		Transfer na investice Domov pro seniory Foltýnova				140	400	400	400	100,0%	DS Foltýn.
430	7200	4350	30059136	6351		Transfer na investice Domov pro seniory Koniklecová				280	400	400	400	100,0%	DS Konikl.
431	7200	4350	30059137	6351		Transfer na investice Domov pro seniory Okružní				170	80	80	80	100,0%	DS Okružní
432	7200	4350	30059138	6351		Transfer na investice Domov pro seniory Podpěrova					330	330	330	100,0%	DS Podpěr.
433	7200	4350	30059139	6351		Transfer na investice Domov pro seniory Vychodilova				1 145	480	480	480	100,0%	DS Vychod.
434			Celkem z 4350 - Domovy pro seniory						43 526	11 487	16 691	7 906	7 383	93,4%	
435	6200	4351	2585	6121	41	DPS Bratislavská	2017	2019	45 000			1 000	30	3,0%	BO
436	6200	4351	2604	6121	41	Rekonstrukce objektu Pod nemocnicí 603/25 na polyfunkční dům s MŠ a byty s pečovatelskou službou	2017	2019	35 000			1 300	387	29,8%	BO
437	6200	4351	2606	6121	41	Rekonstrukce bytových domů Milady Horákové 17, 19	2017	2019	98 500			500	217	43,4%	BO
438	6200	4351	2608	6121	41	DPS Bedřichovická	2017	2019	33 000			2 000	68	3,4%	BO
439	6200	4351	2912	6121	41	DPS Tuřany - Holásky	2014	2020	150 000	68	2 000				BO
440	6200	4351	2936	6121	41	DPS Mlýnská	2011	2017	42 000	11 395	23 000	28 605	28 487	99,6%	BO
441			Celkem z 4351 - Osobní asistence, pečovatelská služba a podpora samostatného bydlení						403 500	11 463	25 000	33 405	29 189	87,4%	
442	5600	4354	5322	6121	EU	Zařízení sociálních služeb - chráněné bydlení, Nováčkova 38	2016	2019			1 000	1 500	297	19,8%	OI
443			Celkem z 4354 - Chráněné bydlení								1 000	1 500	297	19,8%	
444	5600	4357	2626	6121		Zajištění požární bezpečnosti, rekonstrukce a dostavba DS Nopova, p.o.	2017	2021	365 900		5 000	50			OI
445	5600	4357	2627	6121		Zajištění požární bezpečnosti DS Kosmonautů, p.o.-přístavba požárního schodiště	2017	2018	18 800		1 500				OI
446	7200	4357	2663	6351		Stavební úpravy domova pro seniory Kosmonautů	2016	2017	3 310			2 000	2 000	100,0%	DS Kosm.
447	5600	4357	5321	6121	EU	Zařízení se zvláštním režimem, Mostecká 10, Brno	2016	2019	40 535		1 000	1 700	16	0,9%	OI
448	5600	4357	5323	6121	EU	Zařízení sociálních služeb - odlehčovací služba a domov se zvláštním režimem Charbulov	2016	2019	77 200		2 000	2 000	181	9,1%	OI
449	7200	4357	30059133	6351		Transfer na investice Domov pro seniory Nopova				5 832	255	255	226	88,6%	DS Nopova
450			Celkem z 4357 - Domovy pro osoby se zdravotním postižením a domovy se zvláštním režimem						505 745	5 832	9 755	6 005	2 423	40,3%	
451	7200	4374	30059130	6351		Transfer na investice Centrum sociálních služeb					800	1 800	1 798	99,9%	CSS
452			Celkem z 4374 - Azylové domy, nízkoprahová denní centra a noclehárny								800	1 800	1 798	99,9%	
453	5600	4375	5382	6121	EU	Zateplení budovy Hapalova 22	2017	2019	5 205			100			OI
454			Celkem z 4375 - Nízkoprahová zařízení pro děti a mládež						5 205			100			
455	8200	5311	2600	6121	82	Zateplení chatky ŠRS Sykovec	2017	2019	6 000			1 000	632	63,2%	MP
456	8200	5311	2667	6121	82	Dětské hřiště ŠRS Sykovec	2016	2017	329	108	216	216	212	98,1%	MP
457	5600	5311	3060	6121		Rekonstrukce objektu na služebnu MP Brno-západ	2009	2017	37 314	31 141	1 000	1 000	169	16,9%	OI
458	8200	5311	5319	6122	EU	Modernizace radiové sítě a informačního systému MHD	2016	2017	10 082	108	2 000	1 000	241	24,1%	MP
459	8200	5311	5358	6121	EU	Stavební úpravy objektu Budínská 2	2017	2019	9 200			654	171	26,1%	MP
460	8200	5311	300800	6111		Nestavební investice MP				668	1 000	225	218	96,9%	MP
461	8200	5311	300800	6122		Nestavební investice MP				46 503	6 500	6 217	6 208	99,9%	MP
462	8200	5311	300800	6123		Nestavební investice MP						6 698	6 696	100,0%	MP
463			Celkem z 5311 - Bezpečnost a veřejný pořádek						62 925	78 528	10 716	17 010	14 547	85,5%	
464	7200	5319	30059130	6351		Transfer na investice Centrum sociálních služeb						900	900	100,0%	CSS
465			Celkem z 5319 - Ostatní záležitosti bezpečnosti a veřejného pořádku									900	900	100,0%	
466	3200	5511	300000	6122		Nestavební investice OVV					5 000	4 055	4 054	100,0%	OVV
467	3200	5511	300099	6339		Investiční transfery OVV				6 000	7 000	7 000	7 000	100,0%	OVV
468			Celkem z 5511 - Požární ochrana - profesionální část							6 000	12 000	11 055	11 054	100,0%	
469	5600	5512	5338	6121	EU	Zateplení objektu Ukrajinská 2b	2016	2017	993		793	793	495	62,4%	OI
470	5600	5512	5363	6121	EU	Zateplení SDH Obřany	2017	2019	1 844			100			OI
471			Celkem z 5512 - Požární ochrana - dobrovolná část						2 837		793	893	495	55,4%	
472	5600	6171	2573	6121		Centrální objekt magistrátních služeb - příprava	2017	2017	2 500			2 500	589	23,6%	OI
473	6600	6171	2625	6121		Technické zhodnocení objektu Zelny trh 13 (KAM, p.o.)	2017	2017			3 313	3 313			OSM
474	5300	6171	2712	6119		Architektonický koncept ICT	2015	2018		1 854	2 500				OMI

Čerpání rozpočtu kapitálových výdajů města k 31.12.2017 - závazný plán (v tis. Kč)

č.ř.	ORJ	§	ORG	pol.	Zdroj	Název akce	Rok zahájení	Rok dokončení	Náklady akce/město	Skut. k 31.12.16	SR 2017	UR 2017	Skut. k 31.12.2017	Sk/UR	Zajišťuje
475	5600	6171	2759	6121		Doplnění klimatizace v objektu Koliště 19	2015	2017	10 630		10 630	10 630			OI
476	5300	6171	3102	6111		GIS - rozvoj systému				80 954	13 500	13 500	13 500	100,0%	OMI
477	5600	6171	3150	6121		Síň rady na Nové radnici - úpravy, restaurátorská obnova	2008	2018	27 500	1 561	500				OI
478	6600	6171	3282	6121		Technické zhodnocení objektů MMB	2005	2017	32 356	24 674	4 600	1 400	411	29,4%	OSM
479	5300	6171	3432	6111		ISMB - agendový aplikační software				248 384	20 500	14 500	8 685	59,9%	OMI
480	5300	6171	3476	6111		OMI - informační systém				285 921	25 300	12 789	9 728	76,1%	OMI
481	5300	6171	3476	6121		OMI - informační systém						115	115	100,0%	OMI
482	5300	6171	3476	6122		OMI - informační systém				2 903		396	395	99,7%	OMI
483	5300	6171	3476	6125		OMI - informační systém				3 097		2 000	1 981	99,1%	OMI
484	5600	6171	5332	6121	EU	Zateplení radnice Oderská 4	2016	2017	7 788		2 000	7 000	6 722	96,0%	OI
485	5600	6171	5335	6121	EU	Zateplení úřadu městské části Brno-Maloměřice a Obřany	2016	2017	6 146	4	2 000	2 000			OI
486	5600	6171	5339	6121	EU	Rekonstrukce sídla ÚMČ Brno-Ivanovice	2016	2017	20 620	1 097	15 000	15 000	13 655	91,0%	OI
487	5900	6171	5349	6111	EU	Zvýšení odborných znalostí zaměstnanců MMB	2017	2019				100			OIEF
488	3200	6171	300000	6122		Nestavební investice OVV				1 451	250	320	294	91,9%	OVV
489	3200	6171	300000	6123		Nestavební investice OVV				10 546	1 691	3 861	3 658	94,7%	OVV
490	5300	6171	301399	6313		Investiční transfery OMI						20 000	20 000	100,0%	OMI
491			Celkem z 6171 - Činnost místní správy						107 540	662 446	101 784	109 424	79 733	72,9%	
492	3900	6211	3074	6129		Velké dějiny města Brna	2009	2018	15 000	4 612	4 000	2 000	1 658	82,9%	AMB
493			Celkem z 6211 - Archivní činnost						15 000	4 612	4 000	2 000	1 658	82,9%	
494			Celkový součet						34 552 295	6 846 137	2 358 365	2 297 373	1 739 403	75,7%	

Rekapitulace (v tis. Kč)

	SR 2017	UR 2017	SK	Sk/SR	Sk/UR
Základní rozpočet	1 013 749	724 561	590 087	58,2%	81,4%
Základní rozpočet - strategické investice	240 500	298 265	208 794	86,8%	70,0%
Základní rozpočet - akce zajišťované společností BVK, a.s. (ÚZ 49)	698 200	606 700	570 973	81,8%	94,1%
Fond kofinancování projektů (ORG 5xxx)	200 000	339 558	252 367	126,2%	74,3%
Sociální fond (ÚZ 82)	216	1 216	844	390,7%	69,4%
Fond rozvoje bydlení (ÚZ 40)		22 114	9 042		40,9%
Fond bytové výstavby (ÚZ 41)	205 700	304 959	107 296	52,2%	35,2%
Celkem	2 358 365	2 297 373	1 739 403	73,8%	75,7%

Komentář k čerpání kapitálových výdajů města Brna k 31.12.2017

§	ORG	Komentář	Zajišťuje
2125	5370	Objekt prohlášen za památkově chráněný - zpracována pouze odborná studie na přesnou specifikaci rozsahu památkové ochrany objektu.	KNPSC
2143	5354	stavba byla přerušena z důvodu nálezu azbestu, nyní práce pokračují	OI
2212	2653	projektová příprava	OI
2212	2673	Probíhá zpracování projektové dokumentace.	OI
2212	2680	Probíhají jednání vedená OD MMB za účelem uzavření smlouvy o spolupráci s JMK a MČ.	OI
2212	2681	probíhají přípravné práce pro VŘ na zpracovatele PD	OI
2212	2682	čeká se na stavební sezónu, vydané a platné stavební povolení	OI
2212	2683	projektová příprava	OI
2212	2687	Příprava výběrového řízení na zpracovatele projektové dokumentace.	OI
2212	2704	probíhá výběr zhotovitele stavby	OI
2212	2771	Probíhá stavba	OI
2212	2786	stavební práce probíhají dle harmonogramu	OI
2212	2799	probíhá majetkoprávní vypořádání pozemků	OI
2212	2827	Příprava výběrového řízení na zhotovitele stavby.	OI
2212	2828	probíhají jednání s Lesy ČR ve věci směny pozemků	OI
2212	2834	probíhá projektování dokumentace pro územní rozhodnutí	OI
2212	2836	tvorba zadávací dokumentace pro studii proveditelnosti a DUR	OI
2212	2839	připravují se podklady pro udělení výjimky z vyhlášky o ochraně zeleně	OI
2212	2880	probíhá zadávací řízení na zhotovitele	OI
2212	3062	Hydrogeologický průzkum, posudky, jednání s MČ a letištěm, majetkoprávní příprava	OI
2212	3153	ŘSD realizuje výběrové řízení na zhotovitele stavby.	OI
2212	3153	ŘSD realizuje výběrové řízení na zhotovitele stavby.	OI
2212	3348	Vyhodnocování studie proveditelnosti.	OI
2212	4267	Rekonstrukce ul.Benešova-pozastaveno projektování DUR, nutno vyřešit překryv s CD Palace; Rekonstrukce Dominikánského nám.-probíhá VŘ na zhotovitele	OI
2212	5357	probíhá VŘ na správce stavby	OI
2219	2647	Z důvodu zpracování připomínek od dotčených orgánů se nestihl vybrat zhotovitel v roce 2017, tak aby mohlo být fakturováno ještě do konce roku 2017, proto peníze přesunuty na rok 2018, kdy práce na realizaci budou pokračovat.	OD
2219	2655	probíhají výkupy a vyvlastňování	OI
2219	4208	probíhá dle potřeby průběžně	OI
2219	5311	přesun projektu na BKOM	OI
2219	5329	přesun projektu na BKOM	OI
2229	5172	Probíhá majetkoprávní dokončování stavby (věcná břemena)	OI
2229	5173	Probíhá majetkoprávní dokončování stavby (věcná břemena)	OI
2229	5174	Probíhá majetkoprávní dokončování stavby (věcná břemena)	OI
2229	5310	Z důvodu velikosti projektu, kde je velké množství dílčích projektů, došlo u některých k nutnosti přepracování a vrácení zpět zhotoviteli, tudíž se nestihly některé akce fakturovat v roce 2017.	OD
2229	5347	Probíhá zpracování projektové dokumentace.	OI
2229	5371	Probíhá zpracování projektové dokumentace.	OI
2271	5309	Ze strany DPMB nebyla podána žádost, nemohlo dojít k uzavření smlouvy a poskytnutí dotace.	OD
2271	5342	probíhá výběr zhotovitele DSP a PDPS	OI
2292	2594	Jedná se o poskytnutí dotace, která byla vyúčtována a její čerpání tak odpovídá skutečným nákladům.	OD
2292	2595	Jedná se o poskytnutí dotace, která byla vyúčtována a její čerpání tak odpovídá skutečným nákladům.	OD
2310	2713	Čerpání probíhá průběžně dle potřeby.	BVK
2321	2786	Stavba probíhá, je uzavřena SoD.	BVK
2321	2889	Probíhá výběr zhotovitele stavby.	BVK
2321	3375	probíhá majetkoprávní vypořádání projektu - zřizování věcných břemen	OI
2321	3375	probíhá majetkoprávní vypořádání projektu - zřizování věcných břemen	OI
2329	3340	nezdrojová DPH - čerpání dle aktuální potřeby	OI
2329	4056	Čerpání probíhá průběžně dle potřeby.	BVK
2339	2900	probíhá následný monitoring a zřizování věcných břemen	OI
3113	5302	stavba zahájena	OI

Komentář k čerpání kapitálových výdajů města Brna k 31.12.2017

§	ORG	Komentář	Zajišťuje
3113	5340	probíhá příprava výběru zhotovitele	OI
3113	5360	projektová projektová příprava	OI
3311	4534	stavební práce probíhají	OI
3312	4541	probíhá zadávací řízení na výběr projektanta	OI, FB
3314	5355	stavební práce probíhají	OI
3319	30069125	Propagační auto na Road show nebylo pořízeno - změna koncepce projektu.	TIC
3322	5307	stavební práce probíhají	OI
3511	5336	proběhl výběr zhotovitele, sml. o dílo před podpisem	OI
3612	2576	Probíhá projektová příprava (posudky, objemové studie) a výkupy pozemků.	BO
3612	2580	Probíhá příprava projektové dokumentace a studie, výběr zhotovitele bude probíhat v	BO
3612	2583	V lednu byl na 1. skupinu bytů ukončen výběr zhotovitele, stavba bude probíhat v 03/2018. U 2. skupiny bytů probíhá zpracování projektové dokumentace.	BO
3612	2586	Na začátku roku 2018 proběhla architektonická soutěž, bude následovat výběr zpracovatele projektové dokumentace.	BO
3612	2587	Zpracovává se projektová dokumentace, která se bude platit v 03/2018, výběr zhotovitele v 06/2018 a stavba v 07/2018.	BO
3612	2601	Zpracovává se projektová dokumentace, která se bude platit v 03/2018, výběr zhotovitele v 05/2018 a stavba v 06/2018.	BO
3612	2605	Vydáno stavební povolení, bude probíhat výběr zhotovitele.	BO
3612	2611	Z důvodu městské stavby "Rekonstrukce ulice Valchařská" nelze zahájit stavbu dříve než v 06/2018.	BO
3612	2612	Akce byla pozastavena z důvodu zařazení objektu do připravované směny. Nyní však již probíhá příprava výběru zhotovitele stavby.	BO
3612	2613	Čeká se na vystěhování posledního nájemníka, provádí se výběr zhotovitele, stavba v 06/2018.	BO
3612	2616	Zpracovává se projektová dokumentace, výběr zhotovitele v 06/2018 a stavba v 07/2018.	BO
3612	2633	Zpracovává se projektová dokumentace, výběr zhotovitele v 06/2018 a stavba v 07/2018.	BO
3612	2635	Je zpracována projektová dokumentace, probíhá výběr zhotovitele, stavba v 06/2018.	BO
3612	2642	Je zpracována projektová dokumentace, výběr zhotovitele v 06/2018, stavba v 07/2018.	BO
3612	2644	Probíhá zpracování projektové dokumentace, následně bude probíhat výběr zhotovitele, zahájení stavby očekáváme v 09/2018.	BO
3612	2646	Akce rozdělena do skupin - dokončeny 2.,4. a 5. skupina. U 1.skupiny je hotová projektová dokumentace. Průzkum trhu překročil limit pro veřejné zakázky malého rozsahu, z tohoto důvodu byl následně zrušen. Rekonstrukce bytů v ostatních skupinách budou dokončeny cca na jaře 2018.	BO
3612	2659	Všechny investiční akce, které byly součástí tohoto projektu, již mají své ORGy. Zůstává ulice Vlhká 22 - byl zpracován průzkum a bude probíhat výběr projektanta a schválení záměru rekonstrukce.	BO
3612	2925	Nedošlo ze strany bytového odboru k vytipování sociálních bytů v domech ve správě MČ.	OSM
3612	3036	Časový posun jednotlivých akcí do roku 2018 (např. Jánská 18/20 - zateplení fasády).	OSM
3612	3196	Probíhá příprava výběru zhotovitele projektové dokumentace technické infrastruktury pro územní řízení.	BO
3612	4925	Z rozpočtu tohoto ORG jsou v průběhu roku rozpočtovými opatřeními přesouvány finanční prostředky na konkrétní investiční akce (ORG).	BO
3619	3496	Z důvodu nového zákona o spotřebitelském úvěru došlo v roce 2017 ke spojení 1. a 2. etapy žádosti o zápůjčky. Většina žadatelů od smluv z důvodu časové prodlevy odstoupila.	BO
3633	2643	předpokládané výdaje byly realizovány v nižším rozsahu	OI
3633	2766	Probíhá zpracování projektové dokumentace.	OI
3636	5312	Proběhla úhrada právních a administrativních činností.PD bude odevzdána v I.pololetí 2018	OVLHZ
3639	2592	Probíhá průběžné čerpání dle potřeby	OI
3639	3130	Probíhá průběžné čerpání dle potřeby	OI
3639	4914	Přes vypsání několika výběrových řízení na VZ "Návrh změn ÚPmB - 41. a 42. soubor", nebyl nalezen zpracovatel, na základě usnesení RMB bude tuto zakázku zpracovávat KAM,p.o.	OÚPR
3639	5099	Předprojektová příprava – čerpání probíhá dle aktuální potřeby.	OIEF
3639	5315	Realizace pouze v potřebném rozsahu, případně čerpání v dalším období.	OSM
3639	5353	Realizace pouze v potřebném rozsahu, případně čerpání v dalším období.	OSM
3741	3119	Probíhá majetkoprávní příprava	OI

Komentář k čerpání kapitálových výdajů města Brna k 31.12.2017

§	ORG	Komentář	Zajišťuje
3744	5324	Zpracována dokumentace pro podání žádosti o dotaci z OPŽP. Dotace byla přiznána koncem roku 2017. V roce 2018 zahájena příprava veřejné zakázky na zpracování dokumentace pro výběr zhotovitele.	OVLHZ
3744	5359	Zpracován geometrický plán a projekt PPO - studie etapy "Sokolova - Vomáčkova". Projektová dokumentace pro projekt Revitalizace Holáseckých jezer a Revitalizace Staré Ponávky přesunuta do roku 2018.	OVLHZ
4351	2585	Probíhá zpracování projektové dokumentace.	BO
4351	2604	Probíhá zpracování projektové dokumentace, výběr zhotovitele v 06/2018, stavba v 08/2018.	BO
4351	2608	Probíhá zpracování projektové dokumentace.	BO
4354	5322	Probíhá projektová příprava	OI
4357	5321	Probíhá projektová příprava	OI
4357	5323	Probíhá projektová příprava	OI
5311	2600	Koncem roku 2017 byly zatepleny dvě chatky, ale z rozpočtu roku 2017 byla uhrazena pouze jedna, druhá byla uhrazena v lednu z rozpočtu roku 2018.	MP
5311	3060	stavba dokončena	OI
5311	5319	Z důvodu výběru dodavatele došlo k mírnému časovému posunu, a proto byly z rozpočtu roku 2017 čerpány pouze výdaje související s administrací veřejné zakázky.	MP
6171	2573	probíhá příprava	OI
6171	2625	Postupuje se dle požadavků p.o. KAM - dosud realizované akce byly charakteru oprav.	OSM
6171	2759	investiční akce byla zrušena	OI
6171	3282	Časový posun jednotlivých akcí do roku 2018.	OSM
6171	3432	Plánované investiční akce zůstaly ve fázi přípravy výběrových řízení. V roce 2017 nebyly žádné legislativní požadavky na úpravy systémů.	OMI
6171	3476	Smlouva č. 5317174617 - Poradenská činnost při tvorbě webových stránek města Brna byla uzavřena až v průběhu měsíce prosince. Další zakázky zůstaly ve fázi výběrových řízení.	OMI
6171	5335	Probíhá příprava	OI
Komentovány jsou akce s čerpáním upraveného rozpočtu pod 80 %, jejichž UR je vyšší nebo roven 1 000 tis. Kč			

v tis. Kč

FOND REZERV A ROZVOJE	Schválený rozpočet 2017	Upravený rozpočet k 31.12.2017	Skuteč. k 31.12.2017	
			Bank. účet 236	účet 419
ZDROJE celkem	652 655	1 307 656	1 307 701	1 307 656
Počáteční stav zdrojů	652 655	887 819	887 819	887 819
Příjmy z finančního vypořádání roku 2016		1 004	1 004	1 004
Příjmy z finančního vypořádání roku 2016 - MČ		22 669	22 669	22 669
Převod z FBV do FRR v rámci FV 2016 s městskými částmi		31 088	31 088	31 088
Převod z FKP do FRR v rámci FV 2016		284	285	285
Zapojení rezervy ve schváleném rozpočtu města k vykrytí potřeb FV 2016		110 000	110 000	110 000
Zapojení zdrojů na základním běžném účtu k vykrytí potřeb FV 2016		31 044	31 044	31 044
Navýšení rezervy na zajištění služeb sociální prevence		10 748	10 748	10 748
Navýšení rezervy na financování strategických projektů		213 000	213 000	213 000
Připsané úroky za červen 2017			44	
POTŘEBY celkem		196 089	196 089	196 089
Výdaje z FV 2016		3 881	3 881	3 881
Výdaje z FV 2016 - MČ		144 225	144 225	144 225
Převod z FRR do FBV v rámci FV 2016		24 809	24 809	24 809
Převod z FRR do FBV v rámci FV 2016 s městskými částmi		12 985	12 985	12 985
Převod z FRR do Sociálního fondu v rámci FV 2016		10 189	10 189	10 189
Zůstatek	652 655	1 111 567	1 111 611	1 111 567

Disponibilní zůstatek fondu (účet 419) ve výši 1 111 567 tis. Kč tvoří:

- 1 094 000 tis. Kč rezerva na financování strategických projektů
- 17 567 tis. Kč rezerva na zajištění služeb sociální prevence

v tis. Kč

FOND KRYTÍ ŠKOD	Schválený rozpočet 2017	Upravený rozpočet k 31.12.2017	Skuteč. k 31.12.2017	
			Bank. účet 236	účet 419
ZDROJE celkem	145 714	145 714	145 888	145 888
Počáteční stav zdrojů	135 714	135 714	135 745	135 745
Převod z rozpočtu města dle statutu fondu	10 000	10 000	10 000	10 000
Připsané úroky			143	143
POTŘEBY celkem		246	245	245
Škodní událost – poškození elektronického zabezpečovacího systému a zařízení v kotelně ZŠ Tuháčkova 25 přepětím v síti po opětovném spuštění vypnuté dodávky proudu		89	88	88
Škodní událost – zatečení dešťové vody při bouři v budově Ponávka 1, Brno, 2NP, v areálu Úrazové nemocnice		157	157	157
Zůstatek	145 714	145 468	145 643	145 643

FOND BYTOVÉ VÝSTAVBY	Schválený rozpočet	Upravený rozpočet	Předpis stavu fondu k 31. 12. 2017	Skutečnost k 31. 12. 2017	
	2017	2017		Bank. účet 236	Účet 419
ZDROJE celkem	2 071 808	2 184 285	1 968 880	1 929 556	1 959 225
Počáteční stav zdrojů	1 703 823	1 804 821	1 844 773	1 804 821	1 844 773
Převod do FRR ve výši 10 % z kupní ceny nemovitých věcí		-31 088	-31 088	-31 088	-31 088
Převod z FRR - rozdíl mezi předpisem stavu fondu a stavem účtu 419 k 31.12.2016		24 809	24 809	24 809	24 809
Převod z FRR - vratky transferů poskytnutých městským částem z FBV		12 985	12 985	12 985	12 985
Prodej pozemků	2 700	2 700	17 919	17 862	17 862
Prodej nemovitých věcí v průběhu roku	350 000	350 000	86 474	81 720	81 720
Pronájem pozemků	128	128	78	78	78
Příjmy z nájemného - spolulastnický podíl	4 800	4 800	5 082	4 751	4 751
Ostatní příjmy jinde nezařazené			125	125	125
Splátky zápůjček	10 357	10 357		10 357	
Připsané úroky na účet				-74	
Vratky transferů MČ (§ 6409, pol. 5909, ÚZ 41)			2 950	1 846	1 846
Dotace IPRM - Rekonstrukce bytů pro soc. bydlení - 2. skupina, ORG 2646		3 409	3 409		
Dotace IPRM - Demolice bytového domu Dukelská 217/88, ORG 2633		1 364	1 364	1 364	1 364
POTŘEBY celkem	810 568	811 932	404 189	395 888	377 888
Kapitálové	205 700	304 960	107 296	100 241	82 241
- kapitálové výdaje z FBV, ORG 4925	50 000	123 248			
- bytová výstavba Kamenný vrch II, 1. etapa		1 000	429	193	193
- Rašínova 12 - stavební úpravy 5-ti bytů, ORG 2577		500			
- výstavba BD Terezy Novákové - I. etapa, ORG 2580		1 000	193	193	193
- sdílené bydlení pro nemocnice, ORG 2583		5 000	161	144	144
- DPS Bratislavská, ORG 2585		1 000	30	30	30
- bytové domy ve vnitrobloku Francouzská, ORG 2586		1 000			
- rekonstrukce bytového domu Křenová 76, ORG 2587		2 000	286	273	273
- rekonstrukce bytového domu Podnášepní 2, ORG 2601		1 500	362	362	362
- rekonstrukce objektu Pod nemocnicí 603/25 na DPS, ORG 2604		1 300	387	387	387
- rekonstrukce bytového domu Francouzská 419/83, ORG 2605		1 000	166	166	166
- rekonstrukce bytových domů Milady Horákové 17, 19, ORG 2606		500	216	216	216
- DPS Bedřichovická, ORG 2608		2 000	68	68	68
- bytový dům Valchařská 15, ORG 2611		1 000	365	365	365
- Zámečnická 2 - 5. NP - sdílené bydlení, ORG 2612		1 000	419	419	419
- rekonstrukce bytového domu Křenová 47, ORG 2613 (budovy)		2 265	901	901	901
- rekonstrukce bytového domu Křenová 47, ORG 2613 (pozemky)		1 235	1 235	1 235	1 235
- rekonstrukce bytového domu Plynárenská 8, ORG 2616		4 000	801	218	218
- stavební úpravy Kobližná 10 - 3. a 4. NP, ORG 2622		400	345	345	345
- stavební úpravy Příční 13, ORG 2631		13 416	11 457	11 457	11 457
- bytový dům Dukelská 88, ORG 2633		6 364	3 120	3 109	3 109
- rekonstrukce bytového domu Mostecká 12, ORG 2635		5 000	934	911	911
- bytový dům pro seniory Cejl, ORG 2642		3 000	1 362	1 362	1 362
- bytový dům Valchařská 14, ORG 2644		10 000	3 383	3 368	3 368
- rekonstrukce bytů na soc. bydlení, ORG 2646	30 000	30 000	14 737	13 375	9 226
- rekonstrukce byt. domů - příprava, ORG 2659	4 000	4 000	14	42	42
- Zámečnická 2 - sdílené bydlení, ORG 2797		361	298	298	298
- DPS Tuřany - Holásky, ORG 2912	2 000				
- bytové domy Vojtova, ORG 2932	80 000	20 000	16 067	14 680	14 680
- DPS Mlýnská, ORG 2936	23 000	28 605	28 487	28 487	28 487
- bytový dům B vč. komunikace a TI Jeneweinova, ORG 3129	700	700			
- lokalita bydlení Holásky-TI, ORG 3196	5 000	5 000			
- nabytí pozemku p.č. 168 v k.ú. Zábřovice, ORG 2602 (ORJ 6300)		2 714	2 713	2 713	2 713
- bytová výstavba Kamenný vrch II - výkupy pozemků (ORJ 6300)		13 852	13 851	13 851	
- technické zhodnocení bytových domů, ORG 3036 (ORJ 6600)	6 200	6 200	4 055	679	679
- technické zhodnocení sociálních bytů, ORG 2925 (ORJ 6600)	2 000	2 000			
- sanace odvodňovacích vrtů Brno-Bystrc, 2. etapa, ORG 2900 (ORJ 5600)	2 800	2 800	454	394	394
Běžné	604 868	506 972	296 893	295 647	295 647
- použití dle zásad pro zapojení fin. prostředků FBV	500 000	187 976			
- náklady na uplatnění oprav - fyzické osoby	2 000	2 000			
- náklady na uplatnění oprav - právnické osoby	3 000	3 000	814	813	813
- náklady na uplatnění oprav - společenství vlastníků	77 000	102 000	101 969	101 969	101 969
- náklady na uplatnění oprav - spolky	2 000	2 000			
- znalecké posudky, studie	1 586	1 586	1 425	1 364	1 364
- nákup služeb a geometrické plány	345	445	144	126	126
- správní poplatky, kolky	372	243	22	21	21
- nájemné	65	94	94	94	94
- náhrady nájemného MČ - sociální byty	50	50	21	14	14
- poskytnuté neinvestiční příspěvky a náhrady	550	550			
- náhrady předplaceného nájemného MČ	5 000	5 000	372	372	372
- transfery MČ - 1. etapa		117 907	116 786	117 907	117 907
- transfery MČ - 2. etapa		53 221	53 221	53 221	53 221
- zápůjčka na MČ - 1. etapa		18 000	18 000	18 000	18 000
- opravy bytových domů ve správě OSM MMB (ORJ 6600)	9 900	9 900	4 025	1 746	1 746
- opravy bytových domů svěřených MČ-sociální byty (ORJ 6600)	3 000	3 000			
Zůstatek	1 261 240	1 372 353	1 564 691	1 533 668	1 581 337

Rozdíl mezi stavem účtu 419 a stavem příslušného bankovního účtu je tvořen saldem mezi poskytnutými zápůjčkami a přijatými splátkami zápůjček.

Finanční vypořádání roku 2017	v tis. Kč
Stav účtu 419 k 31. 12. 2017	1 581 337
Převod z FBV do FRR: rozdíl mezi předpisem stavu fondu (1 564 691 tis. Kč) a stavem účtu 419 (1 581 337 tis. Kč)	-16 646
Převod z FRR do FBV: vratky transferů poskytnutých městským částem z FBV	13 527
Převod z FBV do FRR: příjem MČ ve výši 10 % z kupní ceny prodaných nemovitých věcí v rámci Pravidel	-2 369
Převod z FBV do FRR: příjem MČ ve výši 10 % z kupní ceny pozemků s byt. a rod. domy, bytových a nebytových prostor, pozemků zastavěných domy s vymezenými jednotkami, aj.	-8 070
Stav Fondu bytové výstavby po finančním vypořádání	1 567 779

v tis. Kč

FOND ROZVOJE BYDLENÍ	Schválený rozpočet 2017	Upravený rozpočet 2017	Skutečnost k 31. 12. 2017	
			Bank. účet 236	Účet 419
ZDROJE celkem	96 993	108 449	107 273	134 802
Počáteční stav zdrojů	82 373	93 829	93 829	133 659
Splátky z poskytnutých zápůjček	13 327	13 327	12 303	
Úroky ze zápůjček	1 143	1 143	1 049	1 049
Připsané úroky na účet	150	150	92	92
Ostatní převody, smluvní pokuty a penále				2
POTŘEBY celkem	77 500	77 500	46 196	203
Kapitálové		22 114	9 042	
- investiční zápůjčky fyzickým osobám		20 474	7 402	
- investiční zápůjčky právnických osobám		1 300	1 300	
- investiční zápůjčky spolkům		340	340	
Běžné	77 500	55 386	37 154	203
- neinvestiční zápůjčky městským částem	32 000	2 000		
- investiční zápůjčky městským částem		30 000	30 000	
- neinvestiční zápůjčky fyzickým osobám	30 000	19 526	6 862	
- neinvestiční zápůjčky právnickým osobám	15 000	3 275		
- neinvestiční zápůjčky spolkům		85	85	
- zaplacené poplatky	450	450	203	203
- vratky přeplatků ze zápůjček	50	50	4	
Zůstatek	19 493	30 949	61 077	134 599

Rozdíl mezi stavem účtu 419 a stavem příslušného bankovního účtu je tvořen saldem mezi poskytnutými zápůjčkami a přijatými splátkami zápůjček a dále předpisem neuhrazených smluvních pokut z předchozího roku.

Přehled o zápůjčkách poskytnutých z Fondu rozvoje bydlení města Brna a jejich splácení

Ukazatel / Rok	2010	2011	2012	2013	2014	2015	2016	k 31.12.2017
Počet žadatelů	63	58	70	63	40	35	52	51
Počet smluv s otevřeným účtem	41	42	48	35	24	18	37	19
Finanční prostředky poskytnuté na zápůjčky (v tis. Kč):	27 633	23 796	11 816	16 419	15 338	10 882	16 972	45 989
- investiční	1 550	2 600	1 250	7 361	7 090	5 242	8 880	39 042
- neinvestiční	26 083	21 196	10 566	9 058	8 248	5 640	8 092	6 947
Finanční prostředky ze splácení (v tis.Kč):	35 148	33 456	29 061	29 591	20 161	20 793	17 296	13 352
- úmory (splátky)	32 026	30 424	26 558	27 392	18 489	19 047	16 033	12 303
- úroky ze splácení	3 122	3 032	2 503	2 199	1 672	1 746	1 263	1 049

	FOND KOFINANCOVÁNÍ PROJEKTŮ	Schválený rozpočet 2017	Upravený rozpočet 2017	Skutečnost k 31.12.2017	
				bank. účet 236	účet 419
	ZDROJE celkem	634 237	1 129 203	1 130 036	1 130 036
	Počáteční stav zdrojů	631 901	716 801	716 801	730 524
	Převod z rozpočtu města dle statutu fondu		330 163	330 163	330 163
	Příjem z finančního vypořádání roku 2016		-285	-285	-285
	Přijaté splátky půjčených prostředků z FKP	1 336	13 723	18 223	4 500
	Ostatní příjmy - smluvní pokuty		313	859	859
	Odvody z fondu investic příspěvkových organizací - TIC BRNO		2 000	2 000	2 000
	Přijaté transfery od městských částí		5 117	5 116	5 116
	Tvorba fondu z refundovaných prostředků		60 371	57 075	57 075
	Příjmy z úroků	1 000	1 000	84	84
	POTŘEBY celkem	250 000	427 156	305 649	270 951
ORG	Kapitálové	200 000	339 558	251 745	220 977
5023	Zelný trh - rekonstrukce		150	87	87
5121	Novostavba tělocvičny v MČ Brno-Tuřany	50	50		
5144	Zvýšení atraktivity Brněnské přehrady	40	60	38	38
5147	Zateplení ZŠ Úvoz		890	699	699
5165	Úprava ploch VZ v okolí bytových domů Sibiřská			13	13
5172	Dopravní telematika ve městě Brně - 1. část	1 000	1 000	401	401
5173	Dopravní telematika ve městě Brně - 2. část	1 000	1 000	186	186
5174	Dopravní telematika ve městě Brně - 3. část	1 000	1 000	264	264
5177	Revitalizace sportovních ploch v MČ Brno - Židenice	50	2 700	2 403	2 403
5205	Sanace skalního říčního v ulici Práčata, Bosonohy				
5301	MŠ Kamechy II, výstavba šestitřídní MŠ	30 000	71 000	68 940	68 940
5302	Zateplení ZŠ Laštůvkova	10 000	6 000	2 198	2 198
5303	Mateřská škola Přemyslovo nám. 1 - 2. etapa	2 000	6 840	6 245	6 245
5304	Řízení ITI		150	136	136
5305	Mateřská škola Žabka, objekt Kohoutovická, Brno - Žebětín	5 000	11 825	12 219	12 219
5307	Vybudování lapidária a odborného zázemí hradu Špilberk	10 000	8 000	3 362	3 362
5308	Brno - opatření v cyklo dopravě I	500	500		
5309	Prodloužení trolejbusové trati Novolíšeňská - Jírova		2 600		
5310	Rozvoj dopravní telematiky 2015 - 2020, příprava	10 000	10 000	6 415	6 415
5311	Systém parkování Park & Ride – 1. etapa	1 000	1 000	388	388
5312	Revitalizace staré Ponávky - příprava	1 000	1 000	263	263
5313	Mateřská škola Pastviny - rozšíření	2 000	9 600	9 486	9 486
5314	Bezbariérové opatření na místních komunikacích v Brně				
5315	Sanace skalních stěn - projektová příprava	1 500	1 500	110	110
5316	Stavební úpravy ZŠ Štolcova	2 000	8 000	6 624	6 624
5319	Modernizace radiové sítě a informačního systému MHD	2 000	1 000	241	241
5321	Zařízení se zvláštním režimem, Mostecká 10, Brno	1 000	1 700	16	16
5322	Zařízení sociálních služeb - chráněné bydlení, Nováčkova 38	1 000	1 500	297	297
5323	Zařízení sociálních služeb - odlehčovací služba a domov se zvláštním režimem Charbulova	2 000	2 000	181	181
5324	Varovný protipovodňový systém a digitální povodňové plány města Brna	1 000	1 000	301	301
5325	Cykloopatření ve vybraných částech Brna, II. etapa	500	500		
5327	Dětská skupina Zahradníková				
5328	Pilotní testování rychlého zabydlení rodin s dětmi (Rapid Re-Housing)	65	65	61	61
5329	Systém parkování Park & Ride – II. etapa	1 000	1 000		
5330	Cyklostezka Brno-Jinačovice-Kuřim - předprojektová příprava		300	601	601
5331	Stavební úpravy ZUŠ Amerlingova	2 800	2 800	2 728	2 728
5332	Zateplení radnice Oderská 4	2 000	7 000	6 072	6 072
5333	Stavební úpravy MŠ Nejedlého	2 000	7 000	6 508	6 508
5334	Stavební úpravy MŠ Černopolní	2 000	6 400	6 014	6 014
5335	Zateplení úřaduu městské části Brno-Maloměřice a Obřany	2 000	2 000	195	195
5336	Stavební úpravy polikliniky Lesná	2 000	3 000	887	887
5337	Stavební úpravy společenského centra Bystrc	2 000	18 600	18 274	18 274
5338	Zateplení objektu Ukrajinská 2b	793	793	495	495
5339	Rekonstrukce sídla ÚMČ Brno-Ivanovice	15 000	15 000	13 703	13 703
5340	Rozšíření výukových kapacit v ZŠ Slovanské nám. 2, Brno	1 000	1 000		
5341	Dopravní zúčtovací centrum - zápůjčka	30 768	30 768	30 768	
5342	Rekonstrukce trolejbusové vozovny Komín	1 000	1 000		
5344	Realizace protipovodňových opatření města Brna - etapy VII a VIII		500	316	316

	FOND KOFINANCOVÁNÍ PROJEKTŮ	Schválený rozpočet 2017	Upravený rozpočet 2017	Skutečnost k 31.12.2017	
				bank. účet 236	účet 419
5345	Realizace protipovodňových opatření města Brna - etapy XXI, XXII a XXVI		500	32	32
5346	Parkovací systém		500		
5347	Řízení dopravy a sběr dopravních dat		9 400	6 297	6 297
5349	Zvýšení odborných znalostí zaměstnanců MMB		100		
5353	Sanace skalní stěny za domem Práčata 60, MČ Brno-Bosonohy		1 500	1 062	1 062
5354	Kino Art, stavební úpravy budovy		9 500	4 918	4 918
5355	Rekonstrukce pobočky KJM, Vondrákova 15		9 000	6 582	6 582
5357	Prodloužení TT z Osové ke Kampusu MU v Bohunicích		41 000	15 185	15 185
5358	Stavební úpravy objektu Budínská 2		654	171	171
5359	Protipovodňová opatření a revitalizace malých vodních toků, příprava projektové dokumentace		2 000	340	340
5360	ZŠ Čejkovičská - vestavba odborných učeben ve vazběna klíčové kompetence		1 000		
5361	Moderní a efektivně řízená přátelská knihovna		8 718	8 717	8 717
5362	Základní škola Vejrostova I - přístavba		7	2	2
5363	Zateplení SDH Obřany		100		
5364	Zateplení DS Koniklecová		100		
5365	Zateplení budovy Hapalova 20		100		
5366	Znovuzprovoznění tramvajové trati Stránská skála - Líšeň, Holzova		100	54	54
5370	Kreativní centrum Brno - Projektová dokumentace		1 000		
5371	Řízení dopravy a sběr dopravních dat ve městě Brně, 2. etapa		1 000		
5372	Stavební úpravy ZŠ a MŠ Horníkova		100		
5375	Nástavba spojovací budovy ZŠ Bednářova		100		
5376	Základní škola Sirotkova 36 - jazykové učebny		100		
5377	Novostavba MŠ Sýpka 26a		100		
5378	Město Brno zvyšuje kvalitu výuky odborných předmětů na základních školách		50		
5382	Zateplení budovy Hapalova 22		100		
5384	Modernizace, rozvoj a pořízení nových částí IS pro Úrazovou nemocnici v Brně		250	250	250
5385	Územní studie na veřejná prostranství				
5099	Příprava projektů pro nové programovací období	49 934	2 688		
ORG	Běžné	50 000	87 598	53 904	49 974
5009	Regenerace VZ Brno-Líšeň		33	32	32
5015	Rekonstrukce Wilsonova lesa		276	275	275
5093	TROLLEY		103	102	102
5098	Park Hvězdička		340	339	339
5144	Zvýšení atraktivity Brněnské přehrady	40	20	17	17
5162	CIVITAS PLUS II - 2MOVE2	375	1 850	1 764	1 764
5193	Město Brno zvyšuje kvalitu vzdělávání v ZŠ		1 231	1 230	1 230
5301	MŠ Kamechy II, výstavba šestitřídni MŠ		3 000	2 715	2 715
5303	Mateřská škola Přemyslovo nám. 1 - 2. etapa		650	483	483
5304	Řízení ITI	3 330	3 180	2 042	2 042
5305	Mateřská škola Žabka, objekt Kohoutovická, Brno - Žebětín		880	526	526
5306	Zprostředkující subjekt ITI	2 480	2 480	1 535	1 535
5313	Mateřská škola Pastviny - rozšíření		400	263	263
5314	Bezbariérové opatření na místních komunikacích v Brně				
5317	Obnova funkčního stavu stávajících ploch a prvků VZ na ulici Řezáčova v MČ Brno-Komín	1 500	1 500	1 317	1 317
5318	Místní akční plán rozvoje vzdělávání ve městě Brně	3 105	6 635	3 993	3 993
5319	Modernizace radiové sítě a informačního systému MHD	100	100		
5320	Přístavba mateřské školy v MČ Brno-Jehnice - zápůjčka				
5321	Zařízení se zvláštním režimem, Mostecká 10, Brno				
5322	Zařízení sociálních služeb - chráněné bydlení, Nováčkova 38				
5323	Zařízení sociálních služeb - odlehčovací služba a domov se zvláštním režimem Charbulova				
5324	Varovný protipovodňový systém a digitální povodňové plány města Brna	150	100		
5326	sub<urban, Reinventing the fringe	547	627	394	394
5327	Dětská skupina Zahradníkova		2 148		
5328	Pilotní testování rychlého zabydlení rodin s dětmi (Rapid Re-Housing)	1 560	4 337	1 342	1 342

	FOND KOFINANCOVÁNÍ PROJEKTŮ	Schválený rozpočet 2017	Upravený rozpočet 2017	Skutečnost k 31.12.2017	
				bank. účet 236	účet 419
5340	Rozšíření výukových kapacit v ZŠ Slovanské nám. 2, Brno				
5343	RUGGEDISED	1 306	1 756	728	728
5344	Realizace protipovodňových opatření města Brna - etapy VII a VIII		250	56	56
5346	Parkovací systém		90	85	85
5347	Řízení dopravy a sběr dopravních dat		150	88	88
5348	Rovný přístup k předškolnímu vzdělávání ve městě Brně		23 466	16 740	16 740
5349	Zvýšení odborných znalostí zaměstnanců MMB		1 390	224	224
5350	Strategické dokumenty města Brna s důrazem na oblast kvality života		4 374	2 349	2 349
5351	Pilotní testování koncepce sociálního bydlení v Brně		6 990	2 083	2 083
5352	Revitalizace zeleně na Husovickém kopci - 2. část		1 000	891	891
5356	Revitalizace krajinné zeleně a ovocného sadu Horka		403	403	403
5360	ZŠ Čejkovičká - vestavba odborných učeben ve vazběna klíčové kompetence				
5361	Moderní a efektivně řízená přátelská knihovna		122	121	121
5362	Základní škola Vejrostova I - přístavba				
5367	Úprava a dosadba vegetace na ulici Klímová v MČ Brno - Žabovřesky, část B		191		
5368	Prevence školní neúspěšnosti na základních školách ve městě Brně		7 192	6 291	6 291
5369	LOW-CARB		870	569	569
5372	Brně		1 029	49	49
5374	Zateplení bytového domu Konopiska 33, Brno-Bosonohy , zápůjčka		3 930	3 930	
5375	Nástavba spojovací budovy ZŠ Bednářova				
5376	Základní škola Sirotkova 36 - jazykové učebny				
5377	Novostavba MŠ Sýpka 26a				
5379	Doplnění VZ MČ Brno - Kohoutovice - Pavlovská, zastávka Jírovцова, Libušina třída - 1. část		100		
5380	Podpora komunitního plánování sociálních služeb v Brně				
8381	Asistenti prevence kriminality v Brně				
5383	Úprava zeleně v okolí domů Oblá 33 a 35, Brno-Nový Lískovec		100		
5386	Revitalizace parku Dvorského				
5099	Předprojektová příprava	35 507	4 305	928	928
	Zůstatek	384 237	702 047	824 387	859 085

FINANČNÍ VYPOŘÁDÁNÍ ROKU 2017	v tis. Kč
Stav účtu 419 k 31. 12. 2017	859 084
Převod z FKP do FRR - studie proveditelnosti (ORG 5099)	-85
Převod z FKP do FRR - cestovné, pohoštění (ORG 5306, 5369)	-42
Převod z FKP do FRR - ostatní osobní výdaje (ORG 5348)	-1 456
Stav Fondu kofinancování projektů po finančním vypořádání	857 501

v tis. Kč

SOCIÁLNÍ FOND MMB a Městské policie Brno	Schválený rozpočet 2017	Upravený rozpočet 2017	Předpis stavu fondu k 31.12.2017	Skutečnost k 31. 12. 2017 účet 236/419
ZDROJE celkem	34 788	45 572	50 828	35 360
Počáteční stav zdrojů		434	434	434
Převod z FRR - rozdíl mezi předpisem stavu fondu a stavem účtu 419 k 31.12.2016		10 189	10 189	10 190
Příjmy z poplatků ve školícím a rekreačním středisku MP (Sykovec)	300	300	361	361
Příjmy z poplatků v rekreačních zařízeních MMB (Jedovnice, Unčín, Rakovec)	38	38	89	89
Ostatní příjmy	25	25	17	17
Zúčtování výdajů za 4. čtvrtletí 2016			21	21
Doplňkový přírůstek do fondu			4 248	4 248
Zálohový přírůstek fondu:				
- za zaměstnance MMB a uvolněné členy ZMB (5 % z hrubých platů)	22 189	22 350	23 588	13 301
- za zaměstnance Městské policie (5 % z hrubých platů)	12 236	12 236	11 881	6 699
POTŘEBY celkem	34 788	45 572	35 339	35 233
Kapitálové	216	1 216	844	739
Městská policie:				
Zateplení chatěk ŠRS Sykovec (ORG 2600)		1 000	632	527
Dětské hřiště ŠRS Sykovec (ORG 2667)	216	216	212	212
Běžné	34 572	44 356	34 495	34 494
Magistrát města Brna:	22 252	30 812	24 604	24 603
Příspěvek na penzijní připojištění / životní pojištění / preventivní vyšetření / rekreaci / lázeňskou péči / rehabilitaci	13 333	20 331	16 840	16 840
Příspěvek na stravování	4 000	5 050	3 919	3 919
Dary	493	950	345	345
Běžné výdaje rekreačních zařízení MMB (Jedovnice, Unčín, Rakovec)	460	805	265	265
Úhrada prokázaných výdajů odborové organizace na společenskou, kulturní a vzdělávací činnost	240	250	174	173
Jazykové kurzy	666	666	313	313
Ošatné	3 060	2 760	2 748	2 748
Městská policie:	12 320	13 544	9 891	9 891
Příspěvek na stravování	2 432	2 432	1 905	1 905
Dary	259	259	221	221
Běžné výdaje školícího a rekreačního střediska MP (Sykovec)	1 468	1 568	1 084	1 084
Úhrada prokázaných výdajů odborové organizace na společenskou, kulturní a vzdělávací činnost	300	300	299	299
Sportovní a kulturní akce Městské policie	70	70	29	29
Právní služby	5	5		
Příspěvek na MHD	385	385	16	16
Příspěvek na penzijní připojištění	7 191	7 191	6 335	6 335
Příspěvek na sport	10	10		
Ostatní příspěvky	200	1 324	2	2
Zůstatek			15 489	127

FINANČNÍ VYPOŘÁDÁNÍ ROKU 2017				v tis. Kč
Stav účtu 419 k 31. 12. 2017				127
Převod z FRR do SF - rozdíl mezi předpisem stavu fondu a skutečností				15 362
Stav Sociálního fondu po finančním vypořádání				15 489

v tis. Kč

VEŘEJNÁ SBÍRKA Městské policie Brno	Schválený rozpočet 2017	Upravený rozpočet 2017	Skutečnost k 31.12.2017 účet 236/419
ZDROJE celkem	749	972	990
Počáteční stav zdrojů	499	722	722
Příjmy z veřejné sbírky - peněžité příspěvky	250	250	267
Připsané úroky			1
POTŘEBY celkem	500	500	190
Běžné	500	500	190
Zapojení veřejné sbírky k financování běžných výdajů Útulku pro opuštěná zvířata	500	500	190
Zůstatek	249	472	800

Konání Veřejné sbírky na činnost Útulku pro opuštěná zvířata a odchytové a asanační služby Městské policie schválila Rada města Brna na své R6/107. schůzi, konané dne 12. 6. 2013. Sběrka (na dobu neurčitou) byla zahájena 26. 6. 2013.

III. PLNĚNÍ ROZPOČTŮ MĚSTSKÝCH ČÁSTÍ

Balance zdrojů a výdajů městských částí (v tis. Kč)

Plnění rozpočtu k 31.12.2017

č.ř.	položka podskupení třída	PŘÍJMY	městské části					
			Skutečnost 2016	Schválený rozpočet	Upravený rozpočet	Skutečnost	% S/SR	% S/UR
1	1122	Daň z příjmů právnických osob za obce - VHČ	166 652	87 073	148 180	148 180	170,2	100,0
2	1122	Daň z příjmů právnických osob za obce - rozpočtová činnost	21 846	11 067	22 857	22 857	206,5	100,0
3	134x	Místní poplatky z vybraných činností a služeb	76 178	68 522	77 912	80 952	118,1	103,9
4	135x	Ostatní odvody z vybraných činností a služeb	30					
5	1361	Správní poplatky	20 504	17 219	19 104	20 500	119,1	107,3
6	138x	Daně, poplatky a jiná obdobná peněžítá plnění v oblasti hazardních her		20				
7	tř. 1	Daňové příjmy celkem (ř.1 až ř.6)	285 210	183 901	268 053	272 489	148,2	101,7
8	211x	Příjmy z vlastní činnosti	39 757	37 400	39 993	41 243	110,3	103,1
9	212x	Odvody přebytků organizací s přímým vztahem	13 718	6 810	14 614	14 428	211,9	98,7
10	213x	Příjmy z pronájmu majetku	80 332	78 136	83 032	85 470	109,4	102,9
11	214x	Výnosy z finančního majetku	7 249	2 234	1 846	1 522	68,1	82,4
12	221x	Přijaté sankční platby	5 876	3 061	6 246	5 634	184,1	90,2
13	2 mimo výše uved.	Jiné nedaňové příjmy	21 957	17 411	16 333	15 964	91,7	97,7
14	tř. 2	Nedaňové příjmy celkem (ř.8 až ř.13)	168 889	145 052	162 064	164 261	113,2	101,4
15	311x mimo výše uved.	Příjmy z prodeje dlouhodobého majetku	303		800	808		101,0
16	312x	Ostatní kapitálové příjmy	932	5	805	809	16 180,0	100,5
17	tř. 3	Kapitálové příjmy celkem (ř.15 + ř.16)	1 235	5	1 605	1 617	32 340,0	100,7
18		Vlastní příjmy celkem (ř.7 + ř.14 + ř.17)	455 334	328 958	431 722	438 367	133,3	101,5
19	4111	Neinvestiční přijaté transfery z všeobecné pokladní správy	11 910		9 302	9 302		100,0
20	4112	Neinvestiční přijaté transfery v rámci souhrnného dotačního vztahu	169 582	180 330	180 330	180 330	100,0	100,0
21	4113	Neinvestiční přijaté transfery ze státních fondů	5 998		5 672	4 237		74,7
22	4116	Ostatní neinvestiční přijaté transfery ze státního rozpočtu	71 010	15 131	91 652	90 285	596,7	98,5
23	4121	Neinvestiční přijaté transfery od obcí z jiného okresu či kraje	49	49	99	99	202,0	100,0
24	4122	Neinvestiční přijaté transfery od krajů	21 169		25 353	25 353		100,0
25	4131	Převody z vlastních fondů hospodářské (podnikatelské) činnosti	571 999	647 925	747 302	652 313	100,7	87,3
26	4132	Převody z ostatních vlastních fondů	1 822		1 378	1 509		109,5
27	4137	Převody mezi městem a městskými částmi	1 708 353	1 367 069	1 926 910	1 917 051	140,2	99,5
28	4137	Převody mezi městskými částmi	491	340	492	492	144,7	100,0
29	4152	Neinvestiční přijaté transfery od mezinárodních institucí	18			290		
30	sk.41	Neinvestiční přijaté transfery celkem (ř.19 až ř.29)	2 562 401	2 210 844	2 988 490	2 881 261	130,3	96,4
31	4213	Investiční přijaté transfery ze státních fondů	672		215	215		100,0
32	4216	Ostatní investiční přijaté transfery ze státního rozpočtu	13 063		32 320	32 320		100,0
33	4222	Investiční přijaté transfery od krajů	16 129		900	900		100,0
34	4223	Investiční přijaté transfery od regionálních rad	12 522					
35	sk.42	Investiční přijaté transfery celkem (ř.31 až ř.34)	42 386		33 435	33 435		100,0
36	tř. 4	Přijaté transfery celkem (ř.30+ ř.35)	2 604 787	2 210 844	3 021 925	2 914 696	131,8	96,5
37	tř. 1 až tř. 4	Příjmy městských částí celkem (ř.18 + ř.36)	3 060 121	2 539 802	3 453 647	3 353 063	132,0	97,1

č.ř.	položka podskupení třída	VÝDAJE	městské části					
			Skutečnost 2016	Schválený rozpočet	Upravený rozpočet	Skutečnost	% S/SR	% S/UR
1	501x	Platy	405 759	399 877	459 142	432 779	108,2	94,3
2	502x	Ostatní platby za provedenou práci	96 326	92 461	103 406	97 337	105,3	94,1
3	503x	Povinné pojistné placené zaměstnavatelem	162 659	160 311	182 070	171 132	106,8	94,0
4	514x	Úroky a ostatní finanční výdaje	10 574	7 654	10 005	8 694	113,6	86,9
5	516x	Nákup služeb	370 426	433 401	477 306	401 819	92,7	84,2
6	5171	Opravy a udržování	194 206	181 546	288 836	182 937	100,8	63,3
7	521x	Neinvestiční transfery podnikatelským subjektům	1 956	1 654	3 036	2 123	128,4	69,9
8	522x	Neinvestiční transfery neziskovým a podobným organizacím	15 859	14 484	17 791	17 070	117,9	95,9
9	5321	Neinvestiční transfery obcím	15	15	40	40	266,7	100,0
10	5331	Neinvestiční příspěvky zřízeným příspěvkovým organizacím	412 754	399 364	425 202	422 264	105,7	99,3
11	533x mimo 5331	Neinvestiční transfery příspěvkovým a podobným organizacím	1 852	429	1 061	873	203,5	82,3
12	5347	Převody mezi městem a městskými částmi	43 828	12 938	74 101	74 099	572,7	100,0
13	5347	Převody mezi městskými částmi	491	340	492	492	144,7	100,0
14	část 5362, 5365	Daň z příjmů právnických osob za obce - rozpočtová činnost	21 846	11 067	22 857	22 857	206,5	100,0
15	5901	Rezervy rozpočtu	402	21 849	43 354			
16	5 mimo výše uved.	Ostatní běžné výdaje	133 741	185 315	317 626	131 152	70,8	41,3
17	tř. 5	Běžné výdaje celkem (ř.1 až ř.16)	1 872 694	1 922 705	2 426 325	1 965 668	102,2	81,0
18	631x	Investiční transfery podnikatelským subjektům	24 959		14 861	14 760		99,3
19	632x	Investiční transfery neziskovým a podobným organizacím	2 732	450	4 270	3 550	788,9	83,1
20	6341	Investiční transfery obcím			107	107		100,0
21	6351	Investiční transfery zřízeným příspěvkovým organizacím	5 550	1 000	10 068	10 018	1 001,8	99,5
22	6 mimo výše uved.	Ostatní kapitálové výdaje	988 189	1 337 819	2 364 102	1 551 962	116,0	65,6
23	tř. 6	Kapitálové výdaje celkem (ř.18 až ř.22)	1 021 430	1 339 269	2 393 408	1 580 397	118,0	66,0
24	tř. 5 + tř. 6	Výdaje městských částí celkem (ř.17 + ř.23)	2 894 124	3 261 974	4 819 733	3 546 065	108,7	73,6

č.ř.	položka třída	FINANCOVÁNÍ	městské části					
			Skutečnost 2016	Schválený rozpočet	Upravený rozpočet	Skutečnost	% S/SR	% S/UR
1	8115, 8901	Změna stavu krátkodobých prostředků na bankovních účtech	-194 845	761 291	1 405 205	159 596	21,0	11,4
2	8117-8118	Aktivní krátkodobé operace řízení likvidity	5 000			75 000		
3	8124	Uhrazené splátky dlouhodobých přijatých půjčených prostředků	-46 152	-39 119	-39 119	-38 594	98,7	98,7
4	8127-8128	Aktivní dlouhodobé operace řízení likvidity	70 000			-3 000		
5	tř. 8	Financování městských částí celkem (ř.1 až ř.4)	-165 997	722 172	1 366 086	193 002	26,7	14,1

č.ř.	třída	PŘEHLED HOSPODAŘENÍ	městské části					
			Skutečnost 2016	Schválený rozpočet	Upravený rozpočet	Skutečnost	% S/SR	% S/UR
1	tř. 1 až tř. 4	Příjmy celkem	3 060 121	2 539 802	3 453 647	3 353 063	132,0	97,1
2	tř. 5 a tř. 6	Výdaje celkem	2 894 124	3 261 974	4 819 733	3 546 065	108,7	73,6
3		Saldo příjmů a výdajů (ř.1 minus ř.2)	165 997	-722 172	-1 366 086	-193 002	26,7	14,1
4	tř. 8	Financování	-165 997	722 172	1 366 086	193 002	26,7	14,1

PLNĚNÍ ROZPOČTŮ MĚSTSKÝCH ČÁSTÍ LEDEN - PROSINEC 2017

str. 1
v tis. Kč

Městská část	PŘÍJMY celkem				VÝDAJE celkem				SALDO příjmů a výdajů				Fin. prostředky městských částí na bankovních účtech a v peněžních fondech	rok 2017	
	Schválený rozpočet	Upravený rozpočet	Skutečnost k 31.12.2017	%	Schválený rozpočet	Upravený rozpočet	Skutečnost k 31.12.2017	%	Schválený rozpočet	Upravený rozpočet	Skutečnost k 31.12.2017	%		P O Č E T	
														k UR	k UR
Brno-střed	562 326	697 915	611 412	87,6	602 208	814 429	611 075	75,0	-39 882	-116 514	337		156 229	65 080	6 724
Brno-Žabovřesky	165 513	191 833	188 548	98,3	165 513	233 937	179 878	76,9		-42 104	8 670		56 685	20 529	2 299
Brno-Královo Pole	165 586	192 706	192 291	99,8	243 603	303 558	177 258	58,4	-78 017	-110 852	15 033		124 698	25 808	2 790
Brno-sever	261 190	370 190	370 233	100,0	298 367	652 958	564 195	86,4	-37 177	-282 768	-193 962	68,6	100 829	45 873	4 657
Brno-Židenice	180 224	252 106	247 195	98,1	173 090	376 617	279 907	74,3	7 134	-124 511	-32 711	26,3	90 363	20 698	2 432
Brno-Černovice	49 868	62 282	60 809	97,6	70 057	75 980	70 589	92,9	-20 189	-13 698	-9 780	71,4	17 308	7 690	924
Brno-jih	75 881	119 706	120 343	100,5	75 881	139 187	105 491	75,8		-19 481	14 852		119 198	9 454	936
Brno-Bohunice	55 134	74 556	73 604	98,7	66 535	87 405	58 459	66,9	-11 401	-12 849	15 145		28 052	13 654	1 570
Brno-Starý Lískovec	62 196	91 519	91 304	99,8	157 811	191 291	82 660	43,2	-95 615	-99 772	8 643		176 622	13 036	1 513
Brno-Nový Lískovec	53 917	92 459	91 041	98,5	86 476	91 957	79 821	86,8	-32 559	503	11 220	2 232,5	60 251	10 492	1 232
Brno-Kohoutovice	77 451	194 199	194 494	100,2	98 951	227 264	189 951	83,6	-21 500	-33 065	4 543		64 281	12 682	1 250
Brno-Jundrov	27 381	38 808	37 348	96,2	31 687	43 841	37 890	86,4	-4 306	-5 033	-542	10,8	7 008	4 228	517
Brno-Bystrc	148 324	214 572	215 963	100,6	415 175	550 292	226 994	41,2	-266 851	-335 720	-11 030	3,3	326 258	24 244	2 434
Brno-Kníničky	11 352	13 168	13 081	99,3	10 780	14 890	8 507	57,1	572	-1 722	4 574		24 585	1 032	66
Brno-Komín	34 796	45 214	45 676	101,0	36 796	60 812	37 563	61,8	-2 000	-15 598	8 113		47 938	7 607	893
Brno-Medlánky	25 438	32 194	32 419	100,7	38 841	46 066	39 059	84,8	-13 403	-13 872	-6 640	47,9	11 469	5 642	714
Brno-Řečkovice a Mokrá Hora	89 306	112 996	112 122	99,2	96 304	119 994	110 246	91,9	-6 998	-6 998	1 877		12 861	14 981	1 539
Brno-Maloměřice a Obřany	38 507	48 551	46 380	95,5	39 937	58 923	46 589	79,1	-1 430	-10 372	-209	2,0	12 210	5 503	511
Brno-Vinohrady	53 072	71 194	70 222	98,6	49 605	62 457	56 096	89,8	3 467	8 737	14 125	161,7	100 511	12 876	725
Brno-Líšeň	207 728	239 147	239 565	100,2	307 443	325 928	275 120	84,4	-99 715	-86 781	-35 556	41,0	113 400	26 371	3 350
Brno-Slatina	57 674	75 210	76 990	102,4	49 918	76 169	71 541	93,9	7 756	-960	5 449		16 343	9 649	1 109
Brno-Tuřany	45 677	55 927	56 171	100,4	49 484	64 054	54 609	85,3	-3 807	-8 127	1 562		12 631	5 600	660
Brno-Chrlice	22 535	33 178	33 025	99,5	25 395	46 004	39 878	86,7	-2 860	-12 826	-6 854	53,4	13 614	3 386	589
Brno-Bosonohy	19 347	28 195	27 528	97,6	21 289	29 730	24 662	83,0	-1 942	-1 535	2 866		14 163	2 437	211
Brno-Žebětín	26 501	34 226	34 034	99,4	27 950	51 878	48 487	93,5	-1 449	-17 652	-14 453	81,9	9 702	4 244	428
Brno-Ivanovice	7 050	10 207	9 942	97,4	7 050	10 329	8 798	85,2		-122	1 144		5 441	1 766	81
Brno-Jehnice	8 071	39 090	39 057	99,9	8 071	39 499	39 251	99,4		-409	-195	47,6	777	1 085	203
Brno-Ořešín	4 465	14 448	14 427	99,9	4 465	14 520	13 345	91,9		-72	1 083		1 699	580	22
Brno-Útěchov	3 292	7 849	7 840	99,9	3 292	9 762	8 146	83,4		-1 913	-305	16,0	1 482	801	
Celkem :	2 539 802	3 453 647	3 353 063	97,1	3 261 974	4 819 733	3 546 065	73,6	-722 172	-1 366 086	-193 002	14,1	1 726 608	377 028	40 379

PLNĚNÍ ROZPOČTŮ MĚSTSKÝCH ČÁSTÍ LEDEN - PROSINEC 2017

str. 2

v tis. Kč

Městská část	Daňové příjmy				Nedaňové příjmy				Kapitálové příjmy				Přijaté transfery			
	Schválený rozpočet	Upravený rozpočet	Skutečnost k 31.12.2017	% k UR	Schválený rozpočet	Upravený rozpočet	Skutečnost k 31.12.2017	% k UR	Schválený rozpočet	Upravený rozpočet	Skutečnost k 31.12.2017	% k UR	Schválený rozpočet	Upravený rozpočet	Skutečnost k 31.12.2017	% k UR
Brno-střed	72 700	82 593	86 025	104,2	14 528	14 698	13 050	88,8			50		475 098	600 624	512 286	85,3
Brno-Zabovřesky	11 110	11 941	11 278	94,4	19 501	13 335	13 943	104,6		200	200	100,0	134 902	166 357	163 128	98,1
Brno-Královo Pole	16 988	20 325	20 135	99,1	14 115	16 824	16 967	100,8		53			134 483	155 504	155 189	99,8
Brno-sever	5 281	18 946	19 865	104,9	9 073	9 888	10 944	110,7		154	154	100,0	246 836	341 202	339 270	99,4
Brno-Židenice	16 972	20 344	20 313	99,8	8 419	10 530	10 625	100,9		200	200	100,0	154 833	221 032	216 058	97,7
Brno-Černovice	1 712	5 780	5 748	99,4	3 852	5 393	5 131	95,1		200	200	100,0	44 304	50 909	49 730	97,7
Brno-jih	2 800	11 424	11 565	101,2	9 030	15 786	16 283	103,2		200	200	100,0	64 051	92 296	92 295	100,0
Brno-Bohunice	3 141	3 256	3 223	99,0	4 471	7 022	6 902	98,3					47 522	64 278	63 478	98,8
Brno-Starý Lískovec	5 856	5 613	5 557	99,0	2 802	3 881	3 979	102,5					53 538	82 025	81 768	99,7
Brno-Nový Lískovec	370	6 153	6 160	100,1	1 246	1 425	1 368	96,0					52 301	84 881	83 514	98,4
Brno-Kohoutovice	955	10 746	10 867	101,1	6 019	7 281	7 454	102,4					70 477	176 172	176 172	100,0
Brno-Jundrov	2 537	2 455	2 470	100,6	1 769	1 868	1 861	99,6					23 075	34 485	33 017	95,7
Brno-Bystřec	2 570	17 025	17 359	102,0	9 956	7 833	8 893	113,5		536	537	100,3	135 798	189 178	189 174	100,0
Brno-Kníničky	744	808	820	101,5	366	807	707	87,6					10 242	11 553	11 554	100,0
Brno-Komín	1 670	1 811	2 068	114,2	2 310	2 310	2 405	104,1					30 816	41 093	41 203	100,3
Brno-Medlánky	960	1 104	1 038	94,0	1 468	2 698	2 859	106,0		4	3	80,0	23 010	28 389	28 519	100,5
Brno-Řečkovice a Mokrá Hora	4 900	6 641	6 305	94,9	5 238	5 238	4 723	90,2	5	5	9	170,3	79 163	101 112	101 086	100,0
Brno-Maloměřice a Obřany	1 107	1 380	1 633	118,3	716	753	787	104,5			10		36 684	46 418	43 951	94,7
Brno-Vinohrady	1 078	6 240	6 320	101,3	7 050	7 478	7 906	105,7					44 944	57 476	55 996	97,4
Brno-Líšeň	22 040	22 238	22 265	100,1	10 565	11 450	11 842	103,4					175 123	205 459	205 458	100,0
Brno-Slatina	5 277	5 988	6 209	103,7	2 867	2 957	2 770	93,7					49 530	66 265	68 011	102,6
Brno-Tuřany	738	1 470	1 582	107,6	3 143	3 844	3 975	103,4					41 796	50 613	50 613	100,0
Brno-Chrlice	450	877	839	95,7	1 275	1 763	1 688	95,7					20 810	30 538	30 498	99,9
Brno-Bosonohy	1 005	953	940	98,6	3 500	3 896	4 218	108,3					14 842	23 346	22 370	95,8
Brno-Žebětín	510	1 014	1 003	99,0	725	1 604	1 529	95,3		53	53	100,6	25 266	31 555	31 448	99,7
Brno-Ivanovice	243	590	581	98,5	314	601	564	93,9					6 493	9 016	8 796	97,6
Brno-Jehnice	51	178	175	98,2	523	604	585	96,8					7 497	38 308	38 297	100,0
Brno-Ořešín	94	87	80	92,2	49	108	118	109,1					4 322	14 253	14 229	99,8
Brno-Útěchov	42	73	67	91,3	162	189	186	98,5					3 088	7 587	7 588	100,0
Celkem :	183 901	268 053	272 489	101,7	145 052	162 064	164 261	101,4	5	1 605	1 617	100,7	2 210 844	3 021 925	2 914 696	96,5

PLNĚNÍ ROZPOČTŮ MĚSTSKÝCH ČÁSTÍ LEDEN - PROSINEC 2017

DAŇOVÉ PŘÍJMY

str. 2.1

v tis. Kč

Městská část	Daň z příjmů právnických osob za obce				Daně, poplatky a jiná obdobná peněžítá plnění v oblasti hazardních her				Správní poplatky			
	Schválený rozpočet	Upravený rozpočet	Skutečnost k 31.12.2017	% k UR	Schválený rozpočet	Upravený rozpočet	Skutečnost k 31.12.2017	% k UR	Schválený rozpočet	Upravený rozpočet	Skutečnost k 31.12.2017	% k UR
	p. 1122				p. 138x				p. 1361			
Brno-střed	29 000	33 541	33 541	100,0					4 300	4 300	4 577	106,4
Brno-Žabovřesky	8 000	8 831	8 831	100,0					600	600	661	110,2
Brno-Královo Pole	11 230	12 384	12 384	100,0					1 788	1 600	1 667	104,2
Brno-sever		13 551	13 551	100,0					1 131	1 131	1 477	130,6
Brno-Židenice	13 341	16 533	16 533	100,0	20				1 200	1 400	1 474	105,3
Brno-Černovice		4 043	4 043	100,0					572	575	571	99,3
Brno-jih		8 048	8 048	100,0					800	1 045	1 153	110,3
Brno-Bohunice	1 000	715	715	100,0					500	690	692	100,2
Brno-Starý Lískovec	5 000	4 510	4 510	100,0					200	440	481	109,3
Brno-Nový Lískovec		5 675	5 675	100,0					120	120	120	100,0
Brno-Kohoutovice		9 579	9 579	100,0					145	322	354	109,8
Brno-Jundrov	1 910	1 693	1 693	100,0					400	523	536	102,4
Brno-Bystřec		13 785	13 785	100,0					450	540	666	123,4
Brno-Kníničky	59	68	68	100,0					120	120	209	174,3
Brno-Komín	700	841	841	100,0					270	270	355	131,3
Brno-Medlánky	370	514	514	100,0					240	240	192	79,8
Brno-Řečkovice a Mokrý Hora	2 900	4 641	4 641	100,0					1 000	1 000	727	72,7
Brno-Maloměřice a Obřany	407	496	496	100,0					400	584	868	148,6
Brno-Vinohrady		5 114	5 114	100,0					250	300	303	101,0
Brno-Líšeň	19 608	19 806	19 806	100,0					790	790	758	95,9
Brno-Slatina	3 915	4 626	4 626	100,0					675	675	737	109,2
Brno-Tuřany		552	552	100,0					450	580	673	116,0
Brno-Chrlice		427	427	100,0					250	250	257	102,8
Brno-Bosonohy	700	648	648	100,0					200	200	180	90,2
Brno-Žebětín		204	204	100,0					200	346	350	101,1
Brno-Ivanovice		70	70	100,0					150	395	391	99,0
Brno-Jehnice		99	99	100,0					1	29	29	99,3
Brno-Ořešín		12	12	100,0					7	29	36	123,9
Brno-Útěchov		31	31	100,0					10	10	9	92,5
Celkem:	98 140	171 037	171 037	100,0	20				17 219	19 104	20 500	107,3

PLNĚNÍ ROZPOČTŮ MĚSTSKÝCH ČÁSTÍ LEDEN - PROSINEC 2017

OSTATNÍ DANĚ A POPLATKY z vybraných činností a služeb

str. 2.2

v tis. Kč

Městská část	Místní poplatky celkem				z toho :							
	Schválený rozpočet	Upravený rozpočet	Skutečnost k 31.12.2017	% k UR	ze psů				za lázeňský nebo rekreační pobyt			
					Schválený rozpočet	Upravený rozpočet	Skutečnost k 31.12.2017	% k UR	Schválený rozpočet	Upravený rozpočet	Skutečnost k 31.12.2017	% k UR
					p. 1341				p. 1342			
Brno-střed	39 400	44 752	47 907	107,0	1 300	1 300	1 278	98,3	1 600	1 996	2 660	133,3
Brno-Žabovřesky	2 510	2 510	1 786	71,1	560	560	545	97,2				
Brno-Královo Pole	3 970	6 341	6 083	95,9	650	670	668	99,7	170	300	300	100,0
Brno-sever	4 150	4 264	4 837	113,4	1 200	1 200	1 214	101,1	100	174	236	135,8
Brno-Židenice	2 411	2 411	2 306	95,6	700	700	511	73,1	1	1	3	250,5
Brno-Černovice	1 140	1 162	1 134	97,6	260	260	213	81,9				
Brno-jih	2 000	2 331	2 364	101,4	250	266	269	101,1				
Brno-Bohunice	1 641	1 851	1 817	98,1	480	480	446	92,9	1	4	3	79,5
Brno-Starý Lískovec	656	663	566	85,4	350	350	333	95,3	5	10	9	92,1
Brno-Nový Lískovec	250	358	364	101,8	150	150	154	102,8		2	2	100,0
Brno-Kohoutovice	810	845	935	110,7	270	270	285	105,5	15	15	9	62,4
Brno-Jundrov	227	239	241	100,8	150	150	153	101,7	2	2	3	146,3
Brno-Bystřec	2 120	2 700	2 908	107,7	800	800	762	95,3	20	182	221	121,3
Brno-Kníničky	565	620	542	87,5	43	43	30	69,0	380	380	300	79,1
Brno-Komín	700	700	873	124,7	220	220	156	70,7				
Brno-Medlánky	350	350	333	95,1	160	160	156	97,7	30	30	19	63,4
Brno-Řečkovice a Mokrá Hora	1 000	1 000	937	93,7	500	500	435	87,0				
Brno-Maloměřice a Obřany	300	300	269	89,8	80	80	74	93,0				
Brno-Vinohrady	828	826	903	109,3	400	377	319	84,7	16	31	34	109,7
Brno-Líšeň	1 642	1 642	1 701	103,6	600	600	625	104,2	12	12	27	227,4
Brno-Slatina	687	687	845	123,0	240	240	249	103,7	2	2	3	140,3
Brno-Tuřany	288	338	358	105,8	186	186	193	103,8				
Brno-Chrlice	200	200	155	77,4	97	97	85	87,6				
Brno-Bosonohy	105	105	112	106,7	83	83	85	102,8	1	1	1	51,5
Brno-Žebětín	310	464	450	96,9	195	204	198	97,2	2	17	16	96,4
Brno-Ivanovice	93	125	121	96,5	55	57	55	96,8				
Brno-Jehnice	50	50	47	94,6	40	40	37	93,3				
Brno-Ořešín	87	46	32	70,2	30	30	31	102,8				
Brno-Útěchov	32	32	27	82,9	29	29	27	91,5				
Celkem :	68 522	77 912	80 952	103,9	10 078	10 102	9 586	94,9	2 357	3 159	3 847	121,8

OSTATNÍ DANĚ A POPLATKY z vybraných činností a služeb

str. 2.2
v tis. Kč

Městská část	z toho : (pokračování)											
	za užívání veřejného prostranství				ze vstupného				z ubytovací kapacity			
	Schválený rozpočet	Upravený rozpočet	Skutečnost k 31.12.2017	% k UR	Schválený rozpočet	Upravený rozpočet	Skutečnost k 31.12.2017	% k UR	Schválený rozpočet	Upravený rozpočet	Skutečnost k 31.12.2017	% k UR
	p. 1343				p. 1344				p. 1345			
Brno-střed	27 000	31 956	35 888	112,3	5 500	5 500	4 138	75,2	4 000	4 000	3 943	98,6
Brno-Žabovřesky	1 900	1 900	1 185	62,4					50	50	56	112,7
Brno-Královo Pole	2 700	4 820	4 594	95,3		1	1	100,0	450	550	520	94,6
Brno-sever	2 700	2 700	3 196	118,4					150	190	191	100,7
Brno-Židenice	1 590	1 590	1 670	105,0					120	120	123	102,1
Brno-Černovice	850	850	868	102,1					30	52	53	101,6
Brno-jih	1 250	1 250	1 280	102,4					500	815	815	100,0
Brno-Bohunice	500	700	701	100,1					660	667	667	99,9
Brno-Starý Lískovec	300	300	221	73,6					1	3	3	100,0
Brno-Nový Lískovec	100	206	208	101,1								
Brno-Kohoutovice	490	525	607	115,7					35	35	34	96,7
Brno-Jundrov	60	60	59	98,4					15	27	26	97,8
Brno-Bystřec	1 200	1 430	1 577	110,3					100	288	347	120,6
Brno-Kníničky	2	2	3	138,5					140	195	210	107,4
Brno-Komín	420	420	668	159,2					60	60	49	81,1
Brno-Medlánky	50	50	38	75,7					110	110	120	108,7
Brno-Řečkovice a Mokrá Hora	470	470	478	101,8					30	30	24	79,1
Brno-Maloměřice a Obřany	50	50	80	160,7					170	170	115	67,4
Brno-Vinohrady	400	400	530	132,6					12	18	19	105,0
Brno-Líšeň	450	450	466	103,5					580	580	583	100,6
Brno-Slatina	400	400	511	127,8					45	45	82	182,5
Brno-Tuřany	80	90	100	111,2			1		22	62	64	102,5
Brno-Chrlice	65	65	53	82,0	30	30	11	37,8	8	8	5	66,0
Brno-Bosonohy	20	20	25	125,7					1	1	1	100,0
Brno-Žebětín	55	155	148	95,6	50	80	79	98,6	8	8	8	100,0
Brno-Ivanovice	30	60	58	97,3					8	8	7	89,6
Brno-Jehnice	10	10	10	100,0								
Brno-Ořešín	57	16	1	9,0								
Brno-Útěchov	3	3										
Celkem :	43 202	50 948	55 225	108,4	5 580	5 611	4 230	75,4	7 305	8 092	8 063	99,6

PLNĚNÍ ROZPOČTŮ MĚSTSKÝCH ČÁSTÍ LEDEN - PROSINEC 2017

NEDAŇOVÉ PŘÍJMY

str. 2.3
v tis. Kč

Městská část	Příjmy z vlastní činnosti				Odvody přebytků organizací s přímým vztahem				Příjmy z pronájmu majetku				Výnosy z finančního majetku				Přijaté sankční platby				Jiné nedaňové příjmy			
	Schválený rozpočet	Upravený rozpočet	Skutečnost k 31.12.2017	% k UR	Schválený rozpočet	Upravený rozpočet	Skutečnost k 31.12.2017	% k UR	Schválený rozpočet	Upravený rozpočet	Skutečnost k 31.12.2017	% k UR	Schválený rozpočet	Upravený rozpočet	Skutečnost k 31.12.2017	% k UR	Schválený rozpočet	Upravený rozpočet	Skutečnost k 31.12.2017	% k UR	Schválený rozpočet	Upravený rozpočet	Skutečnost k 31.12.2017	% k UR
	p.211x				p. 212x				p.213x				p.214x				p.221x				zbývající pol. třídy 2			
Brno-střed	4 297	4 297	3 861	89,8					6 549	6 549	5 933	90,6	400	400	424	106,0	1 470	1 540	835	54,2	1 812	1 912	1 998	104,5
Brno-Žabovřesky	6 800	7 200	8 200	113,9		19	19	100,0	4 741	4 741	4 726	99,7	120	120	88	73,2	110	110	145	132,1	7 730	1 145	764	66,7
Brno-Královo Pole	3 697	3 781	4 015	106,2	3 578	3 607	3 608	100,0	5 373	6 303	6 269	99,5	150	110	106	95,9	247	752	704	93,6	1 070	2 271	2 266	99,7
Brno-sever	5 079	5 079	4 990	98,2					3 642	3 665	4 259	116,2	110	110	118	107,3	110	377	779	206,7	132	657	798	121,5
Brno-Židenice	5 350	6 853	6 549	95,6					2 826	3 229	3 623	112,2	3	3	1	33,3	30	100	95	94,7	210	345	357	103,5
Brno-Cernovice	455	492	482	97,9					3 277	4 318	4 163	96,4	50	50	2	3,8	50	50	13	26,0	20	483	472	97,7
Brno-jih	10	30	27	88,5		5 334	5 333	100,0	8 600	9 142	9 725	106,4	200	200	104	52,2	200	482	493	102,4	20	598	601	100,6
Brno-Bohunice	577	581	571	98,2		1 245	1 245	100,0	3 507	3 380	3 261	96,5	2	2	1	50,0	65	1 141	1 129	98,9	320	673	696	103,4
Brno-Starý Lískovec	170	208	194	93,1					2 022	2 781	3 052	109,7	500	500	392	78,4	15	20	11	53,0	95	372	331	88,9
Brno-Nový Lískovec	120	156	179	114,6					1 025	1 025	945	92,2	101	51	47	46,5		4	4	100,0		189	193	102,1
Brno-Kohoutovice	110	115	59	50,9	2 672	3 032	3 032	100,0	3 020	3 150	3 258	103,4	15	15	24	162,6	2	384	393	102,2	200	585	688	117,6
Brno-Jundrov	333	416	379	91,0					1 355	1 367	1 450	106,0	3	3	1	34,8	50	27	2	9,1	28	55	29	52,4
Brno-Bystřice	4 577	4 337	4 844	111,7					1 464	2 095	2 576	123,0	450	150	171	114,1	100	290	331	114,1	3 365	961	971	101,0
Brno-Kníničky	5	5	2	34,2					260	440	443	100,6	1	1	1	100,0	100	100				261	261	100,2
Brno-Komín	500	500	992	198,4	160	160			1 200	1 200	1 071	89,3	50	50	2	3,5	150	150	23	15,4	250	250	317	126,6
Brno-Medlánky	665	759	753	99,2		747	734	98,3	761	761	912	119,8	2	2	1	50,0		6	6	100,0	40	423	452	107,0
Brno-Řečkovice a Mokrá Hora	270	270	303	112,4					3 570	3 570	3 560	99,7	20	20	2	10,7	68	68	59	8,8	1 310	1 310	798	60,9
Brno-Maloměřice a Obřany	20	20	12	61,6					665	691	728	105,4	1	1	1	100,0	20	31	20	190,1	10	10	26	260,1
Brno-Vinohrady	2 300	2 533	2 447	96,6					4 725	4 700	5 203	110,7	20	20	7	36,1	3	78	96	25,1	2	147	153	104,2
Brno-Líšeň	1 163	1 163	1 203	103,5					9 255	9 255	9 379	101,3	20	20	23	116,5	85	78	93	123,1	42	934	1 143	122,4
Brno-Slatina	130	130	173	132,7		70	70	100,0	2 354	2 354	2 227	94,6	2	2	1	50,0	50	50			331	351	300	85,5
Brno-Tuřany	35	35	40	114,5					2 973	3 153	3 267	103,6	2	2	1	50,0					133	654	667	102,0
Brno-Chrlice	45	141	105	74,3					1 030	1 030	1 056	102,5	3	3			50				147	589	527	89,5
Brno-Bosonohy	86	172	203	118,1	400	400	387	96,8	2 913	2 996	3 266	109,0	1	1	1	100,0	10	37	47	125,7	90	290	315	108,5
Brno-Žebětín	200	200	168	84,2					500	560	543	97,0	5	5	1	24,5	16	166	162	97,6	4	673	654	97,2
Brno-Ivanovice	160	211	200	94,9					43	66	62	94,3	1	1			60	205	196	95,4	50	118	106	90,2
Brno-Jehnice	154	210	194	92,2					368	393	391	99,5	1	1										
Brno-Ořešín	2	2	3	149,1					47	47	53	113,0		2	2	100,0						57	60	104,8
Brno-Utěchov	90	97	97	99,5					71	71	70	98,0	1	1								20	20	100,0
Celkem :	37 400	39 993	41 243	103,1	6 810	14 614	14 428	98,7	78 136	83 032	85 470	102,9	2 234	1 846	1 522	82,4	3 061	6 246	5 634	90,2	17 411	16 333	15 964	97,7

PLNĚNÍ ROZPOČTŮ MĚSTSKÝCH ČÁSTÍ LEDEN - PROSINEC 2017

KAPITÁLOVÉ PŘÍJMY

str. 2.4

v tis. Kč

Městská část	Příjmy z prodeje dlouhodobého majetku (kromě drobného)				Ostatní kapitálové příjmy (dary, příspěvky)			
	Schválený rozpočet	Upravený rozpočet	Skutečnost k 31.12.2017	% k UR	Schválený rozpočet	Upravený rozpočet	Skutečnost k 31.12.2017	% k UR
	p. 311x				p. 312x			
Brno-střed			50					
Brno-Žabovřesky						200	200	100,0
Brno-Královo Pole		53						
Brno-sever		154	154	100,0				
Brno-Židenice						200	200	100,0
Brno-Černovice						200	200	100,0
Brno-jih						200	200	100,0
Brno-Bohunice								
Brno-Starý Lískovec								
Brno-Nový Lískovec								
Brno-Kohoutovice								
Brno-Jundrov								
Brno-Bystrc		536	537	100,3				
Brno-Kníničky								
Brno-Komín								
Brno-Medlánky		4	3	80,0				
Brno-Řečkovice a Mokrá Hora					5	5	9	170,3
Brno-Maloměřice a Obřany			10					
Brno-Vinohrady								
Brno-Líšeň								
Brno-Slatina								
Brno-Tuřany								
Brno-Chrlice								
Brno-Bosonohy								
Brno-Žebětín		53	53	100,0				
Brno-Ivanovice								
Brno-Jehnice								
Brno-Ořešín								
Brno-Útěchov								
Celkem :		800	808	101,0	5	805	809	100,4

PLNĚNÍ ROZPOČTŮ MĚSTSKÝCH ČÁSTÍ LEDEN - PROSINEC 2017

TRANSFERY - neinvestiční a převody z vlastních fondů

str. 2.5
v tis. Kč

Městská část	ze státního rozpočtu																Převody z vlastních fondů hospodářské činnosti				Převody z ostatních vlastních fondů						
	z všeobecné pokladní správy SR				v rámci souhr. dotačního vztahu				ze státních fondů				ostatní transfery ze SR														
	Schválený rozpočet	Upravený rozpočet	Skutečnost k 31.12.2017	% k UR	Schválený rozpočet	Upravený rozpočet	Skutečnost k 31.12.2017	% k UR	Schválený rozpočet	Upravený rozpočet	Skutečnost k 31.12.2017	% k UR	Schválený rozpočet	Upravený rozpočet	Skutečnost k 31.12.2017	% k UR	Schválený rozpočet	Upravený rozpočet	Skutečnost k 31.12.2017	% k UR	Schválený rozpočet	Upravený rozpočet	Skutečnost k 31.12.2017	% k UR			
	p. 4111				p. 4112				p. 4113				p. 4116				p. 4131				p. 4132						
Brno-střed		1 716	1 716	100,0	43 812	43 812	43 812	100,0					7 292	31 250	32 067	102,6	210 500	214 174	125 241	58,5							
Brno-Žabovřesky		632	632	100,0	8 918	8 918	8 918	100,0						2 964	2 964	100,0	32 003	31 943	28 714	89,9							
Brno-Královo Pole		464	464	100,0	11 508	11 508	11 508	100,0						3 880	3 880	100,0	30 225	30 836	30 830	100,0							
Brno-sever		1 114	1 114	100,0	20 204	20 204	20 204	100,0					7 060	12 806	12 215	95,4	78 253	106 850	107 226	100,4							
Brno-Židenice		488	488	100,0	9 304	9 304	9 304	100,0						5 769	5 769	100,0	63 460	66 143	66 143	100,0	1 378	1 378	100,0				
Brno-Černovice		199	199	100,0	3 378	3 378	3 378	100,0		111	111	100,0		389	374	96,1	15 293	15 293	14 131	92,4							
Brno-jih		247	247	100,0	4 040	4 040	4 040	100,0						1 847	1 847	100,0	14 600	21 901	21 900	100,0							
Brno-Bohunice		343	343	100,0	5 879	5 879	5 879	100,0						1 462	1 462	100,0											
Brno-Starý Lískovec		319	319	100,0	5 617	5 617	5 617	100,0						1 614	1 614	100,0	110	8 453	8 436	99,8							
Brno-Nový Lískovec		247	247	100,0	4 510	4 510	4 510	100,0		1 760	1 760	100,0		2 060	2 060	100,0	16 323	24 698	24 517	99,3							
Brno-Kohoutovice		295	295	100,0	5 526	5 526	5 526	100,0						5 594	5 594	100,0	26 806	26 806	26 806	100,0							
Brno-Jundrov		126	126	100,0	1 794	1 794	1 794	100,0						489	489	100,0	4 600	12 322	10 854	88,1							
Brno-Bystře		608	608	100,0	10 552	10 552	10 552	100,0						3 488	3 488	100,0	31 000	51 508	51 508	100,0							
Brno-Kníničky		54	54	100,0	438	438	438	100,0						297	297	100,0											
Brno-Komín		175	175	100,0	3 314	3 314	3 314	100,0						1 268	1 218	96,0	1 200	1 200	1 360	113,3							
Brno-Medlánky		126	126	100,0	2 394	2 394	2 394	100,0						1 625	1 625	100,0							131				
Brno-Řečkovice a Mokrý Hora		367	367	100,0	6 610	6 610	6 610	100,0						1 993	1 993	100,0	21 000	23 137	23 136	100,0							
Brno-Maloměřice a Obřany		126	126	100,0	2 364	2 364	2 364	100,0					448	3 422	2 283	66,7	1 254	4 054	2 800	69,1							
Brno-Vinohrady		271	271	100,0	5 665	5 665	5 665	100,0		2 214	779	35,2	70	1 564	1 520	97,2	12 467	12 467	12 467	100,0							
Brno-Líšeň		488	488	100,0	11 594	11 594	11 594	100,0						2 741	2 741	100,0	72 512	73 000	73 000	100,0							
Brno-Slatina		223	223	100,0	4 267	4 267	4 267	100,0		1 426	1 426	100,0		999	999	100,0	13 301	19 685	21 432	108,9							
Brno-Tuřany		150	150	100,0	2 459	2 459	2 459	100,0						834	834	100,0											
Brno-Chrlice		102	102	100,0	1 552	1 552	1 552	100,0						960	920	95,9											
Brno-Bosonohy		78	78	100,0	1 034	1 034	1 034	100,0						444	489	110,1	3 018	2 832	1 810	63,9							
Brno-Žebětín		102	102	100,0	1 801	1 801	1 801	100,0						881	775	87,9											
Brno-Ivanovice		78	78	100,0	750	750	750	100,0					168	573	353	61,6											
Brno-Jehnice		54	54	100,0	460	460	460	100,0						168	168	100,0											
Brno-Ořešín		54	54	100,0	246	246	246	100,0		161	161	100,0	93	271	248	91,4											
Brno-Útěchov		54	54	100,0	340	340	340	100,0																			
Celkem :		9 302	9 302	100,0	180 330	180 330	180 330	100,0					5 672	4 237	74,7	15 131	91 652	90 285	98,5	647 925	747 302	652 313	87,3		1 378	1 509	109,5

PLNĚNÍ ROZPOČTŮ MĚSTSKÝCH ČÁSTÍ LEDEN - PROSINEC 2017
T R A N S F E R Y - neinvestiční (2. část) a převody z ostatních vlastních fondů

str. 2.5a
v tis. Kč

Městská část	od města				z toho:												od jiných MČ				OD KRAJE				OD OBCÍ a MEZINÁRODNÍCH INSTITUCÍ					
					na neinvestiční výdaje				finanční vypořádání roku 2016				na investiční výdaje																	
	Schválený rozpočet	Upravený rozpočet	Skutečnost k 31.12.2017	% k UR	Schválený rozpočet	Upravený rozpočet	Skutečnost k 31.12.2017	% k UR	Schválený rozpočet	Upravený rozpočet	Skutečnost k 31.12.2017	% k UR	Schválený rozpočet	Upravený rozpočet	Skutečnost k 31.12.2017	% k UR	Schválený rozpočet	Upravený rozpočet	Skutečnost k 31.12.2017	% k UR	Schválený rozpočet	Upravený rozpočet	Skutečnost k 31.12.2017	% k UR	Schválený rozpočet	Upravený rozpočet	Skutečnost k 31.12.2017	% k UR		
	p. 4137																				p. 4122				p. 4121, p. 4152					
Brno-střed	213 494	306 992	306 480	99,8	211 094	238 131	237 672	99,8		31 705	31 705	100,0	2 400	37 156	37 103	99,9														
Brno-Žabovřesky	93 981	116 297	116 296	100,0	67 981	68 273	68 272	100,0		5 648	5 648	100,0	26 000	42 376	42 376	100,0														
Brno-Královo Pole	92 750	106 560	106 252	99,7	92 750	95 135	94 827	99,7		7 337	7 337	100,0		4 088	4 088	100,0														
Brno-sever	141 119	195 853	194 136	99,1	124 119	124 626	124 626	100,0		24 304	24 304	100,0	17 000	46 923	45 206	96,3	200	200	200	100,0										
Brno-Židenice	82 069	133 582	128 608	96,3	74 069	76 331	76 331	100,0		6 186	6 186	100,0	8 000	51 065	46 091	90,3														
Brno-Černovice	25 633	31 518	31 516	100,0	25 333	25 726	25 726	100,0		2 932	2 932	100,0	300	2 860	2 858	99,9														
Brno-jih	45 411	64 261	64 261	100,0	39 811	39 917	39 917	100,0		4 004	4 004	100,0	5 600	20 340	20 340	100,0														
Brno-Bohunice	41 643	56 348	55 548	98,6	40 143	43 853	43 053	98,2		3 916	3 916	100,0	1 500	8 579	8 579	100,0														
Brno-Starý Lískovec	47 761	65 972	65 731	99,6	35 761	37 146	37 145	100,0		4 103	4 103	100,0	12 000	24 723	24 483	99,0	50	50	50	100,0										
Brno-Nový Lískovec	31 468	51 606	50 420	97,7	28 468	28 683	27 562	96,1		3 025	3 025	100,0	3 000	19 898	19 833	99,7														
Brno-Kohoutovice	38 145	137 051	137 051	100,0	38 145	86 805	86 805	100,0		3 516	3 516	100,0		46 730	46 730	100,0														
Brno-Jundrov	16 681	19 613	19 613	100,0	13 281	13 411	13 411	100,0		1 347	1 347	100,0	3 400	4 855	4 855	100,0														
Brno-Bystrc	94 246	118 014	118 009	100,0	89 446	90 163	90 163	100,0		11 109	11 109	100,0	4 800	16 742	16 737	99,97														
Brno-Kníničky	9 804	10 764	10 764	100,0	9 804	9 854	9 854	100,0		910	910	100,0																		
Brno-Komín	26 278	34 973	34 973	100,0	26 278	28 150	28 150	100,0		2 660	2 660	100,0		4 163	4 163	100,0														
Brno-Medlánky	20 616	24 166	24 166	100,0	18 616	20 023	20 023	100,0		1 894	1 894	100,0	2 000	2 249	2 249	100,0														
Brno-Řečkovice a Mokrá Hora	51 463	68 915	68 890	100,0	42 663	42 823	42 823	100,0		4 355	4 355	100,0	8 800	21 737	21 712	99,9	90	90	90	100,0										
Brno-Maloměřice a Obřany	32 618	36 452	36 378	99,8	22 618	22 743	22 743	100,0		2 159	2 159	100,0	10 000	11 550	11 476	99,4														
Brno-Vinohrady	26 742	32 811	32 811	100,0	26 742	26 742	26 742	100,0		2 689	2 689	100,0		3 380	3 380	100,0														
Brno-Líšeň	91 017	117 636	117 636	100,0	77 017	77 227	77 227	100,0		8 117	8 117	100,0	14 000	32 292	32 292	100,0														
Brno-Slatina	31 962	39 165	39 165	100,0	31 062	31 824	31 824	100,0		3 041	3 041	100,0	900	4 300	4 300	100,0														
Brno-Tuřany	39 337	47 109	47 110	100,0	30 337	30 452	30 453	100,0		2 867	2 867	100,0	9 000	13 790	13 790	100,0														
Brno-Chrlice	19 233	27 723	27 723	100,0	18 033	19 030	19 030	100,0		1 773	1 773	100,0	1 200	6 920	6 920	100,0														
Brno-Bosonohy	10 790	18 958	18 958	100,0	10 790	11 190	11 190	100,0		1 048	1 048	100,0		6 720	6 720	100,0														
Brno-Žebětín	23 465	28 700	28 700	100,0	19 465	19 628	19 628	100,0		1 872	1 872	100,0	4 000	7 200	7 200	100,0														
Brno-Ivanovice	5 575	7 615	7 615	100,0	5 275	5 442	5 442	100,0		523	523	100,0	300	1 650	1 650	100,0														
Brno-Jehnice	7 037	8 188	8 177	99,9	7 037	7 117	7 118	100,0		621	621	100,0		450	438	97,3														
Brno-Ořešín	3 983	12 945	12 945	100,0	3 983	4 093	4 093	100,0		349	349	100,0		8 503	8 503	100,0														
Brno-Útěchov	2 748	7 123	7 123	100,0	2 748	2 808	2 808	100,0		215	215	100,0		4 100	4 100	100,0														
CELKEM :	1 367 069	1 926 910	1 917 051	99,5	1 232 869	1 327 346	1 324 655	99,8		144 225	144 225	100,0	134 200	455 339	448 172	98,4	340	492	492	100,0		25 353	25 353	100,0	49	99	389	392,9		

PLNĚNÍ ROZPOČTŮ MĚSTSKÝCH ČÁSTÍ LEDEN - PROSINEC 2017

TRANSFERY - investiční

str. 2.6

v tis.Kč

Městská část	Investiční přijaté transfery ze státních fondů				Ostatní investiční přijaté transfery ze státního rozpočtu				Investiční přijaté transfery od krajů			
	Schválený rozpočet	Upravený rozpočet	Skutečnost k 31.12.2017	% k UR	Schválený rozpočet	Upravený rozpočet	Skutečnost k 31.12.2017	% k UR	Schválený rozpočet	Upravený rozpočet	Skutečnost k 31.12.2017	% k UR
	p. 4213				p. 4216				p. 4222			
Brno-střed												
Brno-Žabovřesky												
Brno-Královo Pole												
Brno-sever												
Brno-Židenice		194	194	100,0								
Brno-Černovice		21	21	100,0								
Brno-jih												
Brno-Bohunice												
Brno-Starý Lískovec												
Brno-Nový Lískovec												
Brno-Kohoutovice									900	900	100,0	
Brno-Jundrov												
Brno-Bystrc												
Brno-Kníničky												
Brno-Komín												
Brno-Medlánky												
Brno-Řečkovice a Mokrá Hora												
Brno-Maloměřice a Obřany												
Brno-Vinohrady						2 409	2 409	100,0				
Brno-Líšeň												
Brno-Slatina												
Brno-Tuřany												
Brno-Chrlice												
Brno-Bosonohy												
Brno-Žebětín												
Brno-Ivanovice												
Brno-Jehnice						29 439	29 439	100,0				
Brno-Ořešín						472	472	100,0				
Brno-Útěchov												
Celkem :		215	215	100,0		32 320	32 320	100,0		900	900	100,0

PLNĚNÍ ROZPOČTŮ MĚSTSKÝCH ČÁSTÍ LEDEN - PROSINEC 2017

VÝDAJE

str. 3

v tis. Kč

Městská část	B Ě Ž N Ě V Ý D A J E				K A P I T Á L O V Ě V Ý D A J E			
	Schválený rozpočet	Upravený rozpočet	Skutečnost k 31.12.2017	% k UR	Schválený rozpočet	Upravený rozpočet	Skutečnost k 31.12.2017	% k UR
Brno-střed	361 142	462 763	403 267	87,1	241 066	351 666	207 808	59,1
Brno-Žabovřesky	106 063	123 641	114 250	92,4	59 450	110 296	65 627	59,5
Brno-Královo Pole	146 511	187 849	155 686	82,9	97 092	115 709	21 572	18,6
Brno-sever	187 316	222 818	200 157	89,8	111 051	430 140	364 038	84,6
Brno-Židenice	139 322	175 081	136 844	78,2	33 768	201 536	143 062	71,0
Brno-Černovice	44 986	50 409	45 918	91,1	25 071	25 571	24 671	96,5
Brno-jih	55 941	70 457	59 329	84,2	19 940	68 730	46 163	67,2
Brno-Bohunice	56 455	66 202	52 114	78,7	10 080	21 203	6 345	29,9
Brno-Starý Lískovec	60 097	73 660	58 305	79,2	97 714	117 631	24 355	20,7
Brno-Nový Lískovec	39 676	45 197	40 406	89,4	46 800	46 760	39 415	84,3
Brno-Kohoutovice	54 336	66 975	63 223	94,4	44 615	160 289	126 728	79,1
Brno-Jundrov	20 927	24 455	19 445	79,5	10 760	19 386	18 444	95,1
Brno-Bystrc	172 806	278 673	111 410	40,0	242 369	271 619	115 584	42,6
Brno-Kníničky	10 780	13 614	8 234	60,5		1 276	273	21,4
Brno-Komín	34 137	45 604	33 241	72,9	2 659	15 209	4 322	28,4
Brno-Medlánky	25 734	30 280	24 082	79,5	13 107	15 786	14 978	94,9
Brno-Řečkovice a Mokrá Hora	57 664	60 715	56 186	92,5	38 640	59 279	54 060	91,2
Brno-Maloměřice a Obřany	28 507	32 918	29 859	90,7	11 430	26 005	16 730	64,3
Brno-Vinohrady	41 480	52 742	49 030	93,0	8 125	9 715	7 066	72,7
Brno-Líšeň	120 581	129 298	110 743	85,6	186 862	196 630	164 377	83,6
Brno-Slatina	46 637	57 573	53 763	93,4	3 281	18 596	17 778	95,6
Brno-Tuřany	32 962	36 553	31 730	86,8	16 522	27 501	22 879	83,2
Brno-Chrlice	19 545	20 871	18 616	89,2	5 850	25 133	21 262	84,6
Brno-Bosonohy	15 463	17 997	14 451	80,3	5 826	11 733	10 211	87,0
Brno-Žebětín	21 969	25 000	22 957	91,8	5 981	26 878	25 529	95,0
Brno-Ivanovice	6 700	8 219	6 860	83,5	350	2 110	1 938	91,8
Brno-Jehnice	8 071	38 619	38 389	99,4		880	862	98,0
Brno-Ořešín	3 605	4 257	3 865	90,8	860	10 263	9 480	92,4
Brno-Útěchov	3 292	3 884	3 309	85,2		5 878	4 837	82,3
Celkem :	1 922 705	2 426 325	1 965 668	81,0	1 339 269	2 393 408	1 580 397	66,0

PLNĚNÍ ROZPOČTŮ MĚSTSKÝCH ČÁSTÍ LEDEN - PROSINEC 2017

B Ě Ž N Ě V Ý D A J E

str. 3.1

v tis. Kč

Městská část	B Ě Ž N Ě V Ý D A J E c e l k e m				Úroky a ostatní finanční výdaje				Převody mezi městem a MČ, mezi MČ				Neinv. transfery obcím				Neinv. transfery příspěv.a podob. org.				Ostatní běžné výdaje			
	Schválený rozpočet	Upravený rozpočet	Skutečnost k 31.12.2017	% k UR	Schválený rozpočet	Upravený rozpočet	Skutečnost k 31.12.2017	% k UR	Schválený rozpočet	Upravený rozpočet	Skutečnost k 31.12.2017	% k UR	Schválený rozpočet	Upravený rozpočet	Skutečnost k 31.12.2017	% k UR	Schválený rozpočet	Upravený rozpočet	Skutečnost k 31.12.2017	% k UR	Schválený rozpočet	Upravený rozpočet	Skutečnost k 31.12.2017	% k UR
	tř. 5				p. 514x				p. 5347				p. 5321				p. 533x				zbyvajících pol. třídy 5			
Brno-střed	361 142	462 763	403 267	87,1						7 008	7 008	100,0					77 405	81 731	81 699	100,0	283 737	374 024	314 560	84,1
Brno-Žabovřesky	106 063	123 641	114 250	92,4						155	155	100,0					17 820	18 580	18 580	100,0	88 243	104 906	95 515	91,0
Brno-Královo Pole	146 511	187 849	155 686	82,9						370	370	100,0					27 430	29 226	29 100	99,6	119 081	158 253	126 216	79,8
Brno-sever	187 316	222 818	200 157	89,8					8111	8 487	8 486	100,0					47 571	48 170	48 170	100,0	131 634	166 161	143 501	86,4
Brno-Židenice	139 322	175 081	136 844	78,2	746	746	740	99,3	953	6 416	6 417	100,0					29 105	29 990	29 870	99,6	108 518	137 929	99 817	72,4
Brno-Černovice	44 986	50 409	45 918	91,1	208	319	215	67,5	3874	3 910	3 911	100,0					10 680	10 800	10 800	100,0	30 224	35 380	30 992	87,6
Brno-jih	55 941	70 457	59 329	84,2						311	311	100,0					11 608	18 028	17 997	99,8	44 333	52 118	41 021	78,7
Brno-Bohunice	56 455	66 202	52 114	78,7						171	171	100,0					12 645	12 657	12 657	100,0	43 810	53 374	39 286	73,6
Brno-Starý Lískovec	60 097	73 660	58 305	79,2						7 488	7 488	100,0					11 538	11 826	11 826	100,0	48 559	54 346	38 991	71,7
Brno-Nový Lískovec	39 676	45 197	40 406	89,4	2 574	2 574	2 573	100,0	50	108	108	100,0					11 206	11 526	11 523	100,0	25 846	30 989	26 202	84,6
Brno-Kohoutovice	54 336	66 975	63 223	94,4		26	26	100,0		713	713	100,0					13 366	13 468	13 468	100,0	40 970	52 768	49 016	92,9
Brno-Jundrov	20 927	24 455	19 445	79,5						65	65	100,0					3 994	4 094	4 090	99,9	16 933	20 296	15 290	75,3
Brno-Bystřec	172 806	278 673	111 410	40,0	40	40	37	93,6		4 241	4 241	100,0					16 861	20 680	19 980	96,6	155 905	253 712	87 152	34,4
Brno-Kníničky	10 780	13 614	8 234	60,5													500	500	500	100,0	10 280	13 114	7 734	59,0
Brno-Komín	34 137	45 604	33 241	72,9						37	37	100,0					5 578	5 874	5 874	100,0	28 559	39 693	27 330	68,9
Brno-Medlánky	25 734	30 280	24 082	79,5						142	142	100,0					5 211	5 211	5 211	100,0	20 523	24 927	18 729	75,1
Brno-Řečkovice a Mokrá Hora	57 664	60 715	56 186	92,5						167	167	100,0					12 130	12 195	12 195	100,0	45 534	48 353	43 824	90,6
Brno-Maloměřice a Obřany	28 507	32 918	29 859	90,7					200	448	448	100,0					4 295	4 375	4 370	99,9	24 012	28 095	25 041	89,1
Brno-Vinohrady	41 480	52 742	49 030	93,0		2 214	1 121	50,7		2 570	2 570	100,0					9 180	8 855	8 855	100,0	32 300	39 103	36 484	93,3
Brno-Líšeň	120 581	129 298	110 743	85,6						194	194	100,0					39 005	42 157	40 055	95,0	81 576	86 947	70 494	81,1
Brno-Slatina	46 637	57 573	53 763	93,4	4 086	4 086	3 980	97,4		38	38	100,0					14 533	16 811	16 811	100,0	28 018	36 639	32 934	89,9
Brno-Tuřany	32 962	36 553	31 730	86,8						1 781	1 780	99,9					6 336	6 424	6 421	100,0	26 626	28 348	23 529	83,0
Brno-Chrlice	19 545	20 871	18 616	89,2						45	45	100,0					2 312	2 437	2 437	100,0	17 233	18 389	16 134	87,7
Brno-Bosonohy	15 463	17 997	14 451	80,3						17	17	100,0					2 521	2 841	2 841	100,0	12 942	15 139	11 593	76,6
Brno-Žebětín	21 969	25 000	22 957	91,8						32	32	100,0					4 425	4 878	4 878	100,0	17 544	20 090	18 047	89,8
Brno-Ivanovice	6 700	8 219	6 860	83,5					30	348	347	99,7					673	723	723	100,0	5 997	7 148	5 790	81,0
Brno-Jehnice	8 071	38 619	38 389	99,4						29 181	29 181	100,0					1 675	1 986	1 985	100,0	6 396	7 453	7 223	96,9
Brno-Ořešín	3 605	4 257	3 865	90,8					60	81	81	100,0					190	220	220	100,0	3 355	3 956	3 564	90,1
Brno-Útěchov	3 292	3 884	3 309	85,2						69	69	100,0	15	40	40	100,0					3 277	3 775	3 200	84,8
Celkem :	1 922 705	2 426 325	1 965 668	81,0	7 654	10 005	8 694	86,9	13 278	74 593	74 591	100,0	15	40	40	100,0	399 793	426 263	423 137	99,3	1 501 965	1 915 424	1 459 206	76,2

PLNĚNÍ ROZPOČTŮ MĚSTSKÝCH ČÁSTÍ LEDEN - PROSINEC 2017

KAPITÁLOVÉ VÝDAJE

str. 3.2

v tis. Kč

Městská část	KAPITÁLOVÉ VÝDAJE				v tom (zdroj) :															
	c e l k e m				Investiční transfery z rozpočtu města (s ORG, ÚZ, bez označení)				Transfery poskytnuté ze státního rozpočtu, rozpočtu státních fondů a Jihomoravského kraje				Ostatní kapitálové výdaje							
	Schválený rozpočet	Upravený rozpočet	Skutečnost k 31.12.2017	% k UR	Schválený rozpočet	Upravený rozpočet	Skutečnost k 31.12.2017	% k UR	Schválený rozpočet	Upravený rozpočet	Skutečnost k 31.12.2017	% k UR	Schválený rozpočet	Upravený rozpočet	Skutečnost k 31.12.2017	% k UR				
	(včetně finančního vypořádání 2016)																			
Brno-střed	241 066	351 666	207 808	59,1	2 400	68 875	45 565	66,2					238 666	282 791	162 243	57,4				
Brno-Žabovřesky	59 450	110 296	65 627	59,5	26 000	64 897	29 939	46,1					33 450	45 399	35 688	78,6				
Brno-Královo Pole	97 092	115 709	21 572	18,6		4 088	4 088	100,0					97 092	111 621	17 484	15,7				
Brno-sever	111 051	430 140	364 038	84,6	24 448	134 403	113 452	84,4					86 603	295 737	250 586	84,7				
Brno-Židenice	33 768	201 536	143 062	71,0	8 000	57 815	35 292	61,0					25 768	143 721	107 770	75,0				
Brno-Černovice	25 071	25 571	24 671	96,5	300	5 613	5 411	96,4					24 771	19 958	19 260	96,5				
Brno-jih	19 940	68 730	46 163	67,2	5 600	25 340	21 240	83,8					14 340	43 390	24 923	57,4				
Brno-Bohunice	10 080	21 203	6 345	29,9	1 574	9 080	1 854	20,4					8 506	12 123	4 491	37,0				
Brno-Starý Lískovec	97 714	117 631	24 355	20,7	12 000	25 013	12 253	49,0					85 714	92 618	12 102	13,1				
Brno-Nový Lískovec	46 800	46 760	39 415	84,3	3 000	19 898	18 258	91,8					43 800	26 862	21 157	78,8				
Brno-Kohoutovice	44 615	160 289	126 728	79,1	3 000	52 730	35 280	66,9		900	900	100,0	41 615	106 659	90 548	84,9				
Brno-Jundrov	10 760	19 386	18 444	95,1	3 400	4 855	4 855	100,0					7 360	14 531	13 589	93,5				
Brno-Bystřec	242 369	271 619	115 584	42,6	4 800	16 742	14 495	86,6					237 569	254 877	101 089	39,7				
Brno-Kníničky		1 276	273	21,4		1 000								276	273	99,1				
Brno-Komín	2 659	15 209	4 322	28,4		4 720	1 880	39,8					2 659	10 489	2 442	23,3				
Brno-Medlánky	13 107	15 786	14 978	94,9	5 913	6 162	5 983	97,1					7 194	9 624	8 995	93,5				
Brno-Řečkovice a Mokrá Hora	38 640	59 279	54 060	91,2	11 800	24 737	24 469	98,9					26 840	34 542	29 591	85,7				
Brno-Maloměřice a Obřany	11 430	26 005	16 730	64,3	10 000	12 912	11 445	88,6					1 430	13 093	5 285	40,4				
Brno-Vinohrady	8 125	9 715	7 066	72,7		3 948	3 948	100,0		2 409			8 125	3 358	3 118	92,8				
Brno-Líšeň	186 862	196 630	164 377	83,6	14 000	51 215	37 715	73,6					172 862	145 415	126 662	87,1				
Brno-Slatina	3 281	18 596	17 778	95,6	900	4 892	4 742	96,9					2 381	13 704	13 036	95,1				
Brno-Tuřany	16 522	27 501	22 879	83,2	9 000	13 790	10 790	78,2					7 522	13 711	12 089	88,2				
Brno-Chrlice	5 850	25 133	21 262	84,6	1 200	8 164	7 616	93,3					4 650	16 969	13 646	80,4				
Brno-Bosonohy	5 826	11 733	10 211	87,0		2 790	2 790	100,0					5 826	8 943	7 421	83,0				
Brno-Žebětín	5 981	26 878	25 529	95,0	4 000	22 410	22 409	100,0					1 981	4 468	3 120	69,8				
Brno-Ivanovice	350	2 110	1 938	91,8	300	1 650	1 650	100,0					50	460	288	62,6				
Brno-Jehnice		880	862	98,0		450	438	97,3						430	424	98,7				
Brno-Ořešín	860	10 263	9 480	92,4		8 503	8 503	100,0		472	472	100,0	860	1 288	505	39,2				
Brno-Útěchov		5 878	4 837	82,3		4 186	4 186	100,0						1 692	651	38,5				
Celkem :	1 339 269	2 393 408	1 580 397	66,0	151 635	660 878	490 546	74,2		3 781	1 372	36,3	1 187 634	1 728 749	1 088 479	63,0				

PLNĚNÍ ROZPOČTŮ MĚSTSKÝCH ČÁSTÍ LEDEN - PROSINEC 2017

FINANCOVÁNÍ

str. 4
v tis. Kč

Městská část	Změna stavu krátkodobých prostředků na bankovních účtech				Uhrazené splátky dlouhodobých přijatých prostředků - úvěry				Aktivní krátkodobé operace řízení likvidity				Aktivní dlouhodobé operace řízení likvidity			
	Schválený rozpočet	Upravený rozpočet	Skutečnost k 31.12.2017	% k UR	Schválený rozpočet	Upravený rozpočet	Skutečnost k 31.12.2017	% k UR	Schválený rozpočet	Upravený rozpočet	Skutečnost k 31.12.2017	% k UR	Schválený rozpočet	Upravený rozpočet	Skutečnost k 31.12.2017	% k UR
	p. 8115, 8901				p. 8124				p. 8117, 8118				p. 8127, 8128			
Brno-střed	39 882	116 514	-50 337								50 000					
Brno-Žabovřesky		42 104	-8 670													
Brno-Královo Pole	78 017	110 852	-15 033													
Brno-sever	37 177	282 768	193 962	68,6												
Brno-Židenice		131 645	39 845	30,3	-7 134	-7 134	-7 134	100,0								
Brno-Černovice	21 300	14 809	10 891	73,5	-1 111	-1 111	-1 111	100,0								
Brno-jih		19 481	-39 852								25 000					
Brno-Bohunice	11 401	12 849	-15 145													
Brno-Starý Lískovec	95 615	99 772	-8 643													
Brno-Nový Lískovec	41 370	8 308	-2 409		-8 811	-8 811	-8 811	100,0								
Brno-Kohoutovice	21 500	33 065	-4 543													
Brno-Jundrov	4 306	5 033	542	10,8												
Brno-Bystřec	268 691	337 560	12 870	3,8	-1 840	-1 840	-1 840	100,0								
Brno-Kníničky	-572	1 722	-4 574													
Brno-Komín	2 000	15 598	-8 113													
Brno-Medlánky	13 403	13 872	6 640	47,9												
Brno-Řečkovice a Mokrý Hora	6 998	6 998	-1 877													
Brno-Maloměřice a Obřany	1 430	10 372	209	2,0												
Brno-Vinohrady	5 000	-270	-5 659	2 095,9	-8 467	-8 467	-8 467	100,0								
Brno-Líšeň	99 715	86 781	35 556	41,0												
Brno-Slatina	4 000	12 716	5 783	45,5	-11 756	-11 756	-11 232	95,5								
Brno-Tuřany	3 807	8 127	-1 562													
Brno-Chrlice	2 860	12 826	6 854	53,4												
Brno-Bosonohy	1 942	1 535	134	8,7											-3 000	
Brno-Žebětín	1 449	17 652	14 453	81,9												
Brno-Ivanovice		122	-1 144													
Brno-Jehnice		409	195	47,6												
Brno-Ořešín		72	-1 083													
Brno-Útěchov		1 913	305	16,0												
Celkem :	761 291	1 405 205	159 596	11,4	-39 119	-39 119	-38 594	98,7			75 000				-3 000	

Čerpání účelových prostředků, poskytnutých městským částem v rámci finančního vypořádání (v tis. Kč)*

Městská část	Převod zůstatku z roku 2016	Příjem z FV roku 2016						
			Běžné výdaje		%	Kapitálové výdaje		%
			UR k 31.12.2017	Sk k 31.12.2017	Sk/UR	UR k 31.12.2017	Sk k 31.12.2017	Sk/UR
Brno-střed	5 410	16 346	2 568	2 291	89,2	19 187	17 363	90,5
Žabovřesky		5 574	5 574	5 574	100,0			
Královo Pole		7 014	5 014	4 892	97,6	2 000	2 000	100,0
Brno-sever	5 678	11 709	3 177	3 168	99,7	14 210	11 180	78,7
Židenice	2 336	5 718	1 565	943	60,3	6 489	4 188	64,5
Černovice		2 599	2 077	1 134	54,6	522	367	70,3
Brno-jih		4 004				4 004	3 158	78,9
Bohunice		3 916	1 616			2 300	1 200	52,2
Starý Lískovec	1 587	3 779				5 365	708	13,2
Nový Lískovec		3 025				3 025	3 025	100,0
Kohoutovice		3 516				3 516	3 516	100,0
Jundrov	643	1 327	427			1 543	1 283	83,1
Bystrc		8 241	84	84	100,0	8 157	8 157	100,0
Kníničky	2 274	910	3 184					
Komín	2 433	2 628	2 633	318	12,1	2 428	784	32,3
Medlánky		1 894	1 894					
Řečkovice a M. Hora		4 355				4 355	4 355	100,0
Maloměřice a Obřany	1 303	2 159				3 463	3 045	87,9
Vinohrady		2 672	2 377	2 377	100,0	294	294	100,0
Líšeň		8 117				8 117	8 117	100,0
Slatina		3 041				3 041	3 041	100,0
Tuřany		2 811				2 811	2 811	100,0
Chrlice		1 773				1 773	1 773	100,0
Bosonohy		1 048	1 048					
Žebětín	325	1 872				2 196	2 113	96,2
Ivanovice	60	523	573	565	98,6	10		
Jehnice		621	621	621	100,0			
Ořešín		349	93			256	256	100,0
Útěchov		215				215	215	100,0
CELKEM	22 049	111 756	34 526	21 967	63,6	99 277	82 949	83,6

* - podíl na 20 % z příjmů z prodeje nemovitého majetku města, který jsou městské části dle Statutu města Brna povinny použít ke krytí nákladů spojených s pořízením, údržbou a rozvojem nemovitého majetku.

Komentář k výsledkům rozpočtového hospodaření městských částí

1. Výsledky rozpočtového hospodaření

Hospodaření městských částí skončilo v roce 2017 příznivěji, než bylo rozpočtováno. Příjmy dosáhly výše 3 353,1 mil. Kč a výdaje 3 546,1 mil. Kč. Záporné saldo příjmů a výdajů v objemu 193,0 mil. Kč (výdaje běžného roku byly vyšší než příjmy) bylo financováno především zapojením zůstatků finančních prostředků na bankovních účtech.

v mil. Kč

Ukazatel	2016			2017		
	SR	UR	Skutečnost	SR	UR	Skutečnost
Daňové příjmy	175,4	283,2	285,2	183,9	268,0	272,5
Nedaňové příjmy	141,8	162,6	168,9	145,1	162,1	164,3
Kapitálové příjmy		1,2	1,2		1,6	1,6
Přijaté transfery	1 858,7	2 711,4	2 604,8	2 210,8	3 021,9	2 914,7
Příjmy celkem	2 175,9	3 158,4	3 060,1	2 539,8	3 453,6	3 353,1
Běžné výdaje	1 761,5	2 427,7	1 872,7	1 922,7	2 426,3	1 965,7
Kapitálové výdaje	1 075,4	1 951,9	1 021,4	1 339,3	2 393,4	1 580,4
Výdaje celkem	2 836,9	4 379,6	2 894,1	3 262,0	4 819,7	3 546,1
Saldo příjmů a výdajů	-661,0	-1 221,2	166,0	-722,2	-1 366,1	-193,0
Financování	661,0	1 221,2	-166,0	722,2	1 366,1	193,0

2. Příjmy (po konsolidaci)

3 353,1 mil. Kč

Upravený rozpočet celkových příjmů městských částí byl splněn na 97,1 %. Ve srovnání s rokem 2016 došlo k nárůstu celkových příjmů o 9,6 % (absolutně o 293 mil. Kč), a to výhradě nárůstem přijatých transferů o 11,9 % (absolutně o 309,9 mil. Kč). Daňové příjmy poklesly o 4,5 % (absolutně o 12,7 mil. Kč) a nedaňové příjmy o 2,7 % (absolutně o 4,6 mil. Kč). Objem kapitálových příjmů se zvýšil o 0,4 mil. Kč. Největší podíl na celkových příjmech zaujímají přijaté transfery a to 87 % (meziroční zvýšení o 2 %).

2.1. Daňové příjmy

272,5 mil. Kč

Upravený rozpočet daňových příjmů byl splněn na 101,7 % a zahrnují především příjmy z místních poplatků, správních poplatků a daň z příjmů právnických osob za obce. Tyto příjmy v roce 2017 meziročně poklesly o 12,7 mil. Kč. Nejvýznamnější podíl na daňových příjmech MČ zaujímala daň z příjmů právnických osob z vedlejší hospodářské činnosti (148,2 mil. Kč, oproti 166,7 mil. Kč v roce 2016) a místní poplatky z vybraných činností a služeb, jejichž inkaso dosáhlo v roce 2017 81 mil. Kč, tj o 6,3 % více než v roce předcházejícím. Součástí daňových příjmů městských částí jsou také zákonem stanovené správní poplatky ve výši 20,5 mil. Kč (inkaso v roce 2017 je na stejné úrovni roku předcházejícího).

2.2. Nedaňové příjmy

164,3 mil. Kč

Upravený rozpočet nedaňových příjmů byl splněn na 101,4 %. Ve srovnání s rokem 2016 tyto příjmy poklesly absolutně o 4,6 mil. Kč a to především poklesem výnosů z finančního majetku absolutně o 5,7 mil. Kč (tj. o 79,2 %) a výnosů z jiných nedaňových příjmů absolutně o 6 mil. Kč (tj. o 27,3 %). Nejvýznamnějšími kategoriemi nedaňových příjmů městských částí jsou stejně jako v předcházejícím období příjmy z pronájmu majetku a z vlastní činnosti. Příjmy z pronájmu majetku v objemu 85,5 mil. Kč byly splněny na 102,9 % upraveného rozpočtu a oproti předcházejícímu období vzrostly o 6,4 % (absolutně o 5,1 mil. Kč). Příjmy

z vlastní činnosti městských částí dosáhly objemu 41,2 mil. Kč a meziročně tak vzrostly o 1,5 mil. Kč, tj. o 3,7 %. Do nedaňových příjmů dále patří na příklad odvody příspěvkových organizací a sankční platby.

2.3. Kapitálové příjmy

1,6 mil. Kč

Nejvýznamnější část příjmů jsou finanční dary od Tepláren Brno, a. s. městské části Brno-Žabovřesky 200 tis. Kč na rekonstrukci dětského hřiště na ulici Luční, městské části Brno-Židenice 200 tis. Kč na vybudování hřiště pro pétanque, městské části Brno-Černovice 200 tis. Kč na vybudování multifunkčního hřiště v parku Řehořova a městské části Brno-jih 200 tis. Kč na hrací prvky pro hřiště v sídlišti. Součástí jsou i příjmy z prodeje majetku – služebních automobilů Brno-Bystrc (537 tis. Kč), MČ Brno-Sever (154 tis. Kč), Brno-Žebětín (53 tis. Kč) a Brno-střed (50 tis. Kč).

2.4. Vlastní příjmy

438,4 mil. Kč

Jsou tvořeny daňovými příjmy, nedaňovými příjmy a kapitálovými příjmy a na celkových příjmech městských částí se podílely 13,1 %. Jejich celkové inkaso bylo o 4 % nižší než v předcházejícím období (v absolutním vyjádření se jedná o 16,9 mil. Kč).

2.5. Přijaté transfery

2 914,7 mil. Kč

Do této kategorie příjmů patří především přijaté transfery ze státního rozpočtu, rozpočtu státních fondů, Jihomoravského kraje, města Brna a dále převody z vlastních fondů hospodářské činnosti městských částí do rozpočtu. Ve srovnání s předcházejícím obdobím vzrostl objem přijatých transferů o 11,9 % (absolutně o 309,9 mil. Kč).

Neinvestiční transfery

- ze státního rozpočtu a rozpočtu státních fondů

284,2 mil. Kč

Meziroční změna

+25,7 mil. Kč (+10,0 %)

- z rozpočtu města (postoupené příjmy, účelové dotace během roku)

1 917,1 mil. Kč

Meziroční změna

+208,7 mil. Kč (+12,2 %)

z toho na investiční výdaje

448,2 mil. Kč

meziroční změna

+39,3 mil. Kč (+9,6 %)

- ostatní (zejména z Jihomoravského kraje, jiných MČ a okolních obcí)

25,4 mil. Kč

Meziroční změna

+3,7 mil. Kč (+17,1 %)

- převody z vlastních fondů hosp. činnosti (zejména z bytového hospodářství)

652,3 mil. Kč

Meziroční změna

+80,3 mil. Kč (+14,0 %)

Investiční transfery

- ze státního rozpočtu a rozpočtu státních fondů

32,5 mil. Kč

Meziroční změna

+18,8 mil. Kč (+137,2 %)

- z rozpočtu Jihomoravského kraje a regionálních rad

0,9 mil. Kč

Meziroční změna

-27,8 mil. Kč (-97,0 %)

3. Výdaje (po konsolidaci)

3 546,1 mil. Kč

Upravený rozpočet výdajů byl čerpán pouze na 73,6 %, celkové výdaje jsou ve srovnání s rokem 2016 vyšší o 22,5 % (absolutně o 652 mil. Kč).

3.1. Běžné výdaje

1 965,7 mil. Kč

Běžné výdaje tvoří 55,4 % celkových výdajů městských částí, oproti roku 2016 mírně vzrostly o 93 mil. Kč (5 %). Jejich upravený rozpočet byl čerpán na 81 %.

K nejvýznamnějším částem (tvoří 35,7 % běžných výdajů) patří výdaje na platy zaměstnanců a ostatní platy (včetně pojistného placeného zaměstnavatelem), jejichž čerpání dosáhlo 701,2 mil. Kč a služby spojené s výkonem samosprávy i státní správy (401,8 mil. Kč, tj. 20,4 % běžných výdajů). 21,5 % běžných výdajů - v absolutním vyjádření 422,3 mil. Kč - tvořily neinvestiční příspěvky zřízeným příspěvkovým organizacím, a to především v oblasti školství.

3.2. Kapitálové výdaje

1 580,4 mil. Kč

Kapitálové výdaje představují 44,6 % celkových výdajů městských částí za rok 2017 (rok 2016 35,3 %, 1 021,4 mil. Kč, rok 2015 29,2 %, 752,0 mil. Kč, rok 2014 36,8 %, 1 042,1 mil. Kč). Upravený rozpočet byl čerpán na 66 % (v roce 2016 52,3 %, v roce 2015 na 44,7, v roce 2014 na 54,9 %). Zdrojem financování kapitálových výdajů byly vedle vlastních zdrojů městských částí především přijaté investiční transfery z rozpočtu města. Kapitálové výdaje hrazené z účelových transferů od města se na celkových kapitálových výdajích městských částí podílely částkou 490,5 mil. Kč (v roce 2016 377,4 mil. Kč v roce 2015 227,4 mil. Kč, v roce 2014 299,2 mil. Kč, v roce 2013 115,1 mil. Kč), tj. 31 %. Jejich upravený rozpočet byl čerpán na 74,2 %.

Významnou část rozpočtu kapitálových výdajů představovala rezerva k využití v následujících rozpočtových obdobích ve výši 139 mil. Kč (z této částky připadá 127,0 mil. Kč na městskou část Brno-Bystrc a 8 mil. Kč na městskou část Královo Pole a na městskou část Starý Lískovec 4 mil. Kč).

K nejčastějším důvodům nedočerpání rozpočtu kapitálových výdajů patří každoročně problémy se zpracováním projektové dokumentace, prodlevy při územním řízení nebo ve výběrových řízeních, které následně vedou k odložení začátku realizace investiční akce.

4. Financování

+ 193,0 mil. Kč

- Změna stavu krátkodobých prostředků na bankovních účtech (běžné účty, fondy, stav hotovosti v pokladně – bez prostředků na účtech vedlejší hospodářské činnosti, zejména bytového hospodářství) ve výši – 163,2 mil. Kč představuje snížení finančních prostředků městských částí ke konci vykazovaného období (31. 12. 2017 – **1 718,5 mil. Kč**) oproti počátečnímu stavu (1. 1. 2017 – 1 881,7 mil. Kč). V bilanci na str. 139 jsou do této části financování zahrnuty také operace na bankovních účtech městských částí, které nemají charakter příjmů a výdajů (p. 8901 – 3,6 mil. Kč).
- Uhrazené splátky ostatních dlouhodobých úvěrů a půjček dosáhly 38,6 mil. Kč (MČ Brno-Nový Lískovec, Brno-Židenice, Brno-Černovice, Brno-Vinohrady, Brno-Slatina).
- Zůstatky jistin nesplacených úvěrů městských částí dosáhly k 31. 12. 2017 182,9 mil. Kč oproti 221,4 mil. Kč k 31. 12. 2016, 267,6 mil. Kč k 31. 12. 2015, 327,0 mil. Kč k 31. 12. 2014 a 392,4 mil. Kč k 31. 12. 2013.

5. Závěr

Stěžejní částí příjmů městských částí jsou dlouhodobě postoupené příjmy a další účelové transfery přijaté během roku od města. Část těchto prostředků je městským částem poskytována účelově a podléhá finančnímu vypořádání za příslušný kalendářní rok. V rámci materiálu se navrhuje ponechat městským částem k využití v roce 2018 část nedočerpaných transferů od města z minulých let v objemu 77,6 mil. Kč (z této částky je u transferů v objemu 4,7 mil. Kč navržena změna účelu jejich využití).

IV. VEDLEJŠÍ HOSPODÁŘSKÁ ČINNOST

Přehled o vedlejší hospodářské činnosti statutárního města Brna za rok 2017 (v tis. Kč)

č.ř.	účet	Název finanční operace	Statutární město celkem	Město		Městské části celkem	Brno-střed	Žabovřesky
				účet DPH	Jídlna MMB, klub zastupitelů			
		VÝNOSY						
1	601,2	Výnosy z prodeje vlastních výrobků a služeb	100 453	69 704	10 886	19 863	2 359	
2	603	Výnosy z pronájmu	2 102 792	717 991		1 384 801	322 611	78 586
3	644-647	Výnosy z prodeje dlouhodobého majetku a materiálu	131 087	131 087				
4	672	Výnosy z transferů	49 511	30 846		18 665	11 189	363
5	ost. 6xx	Ostatní výnosy	96 784	21 119	1	75 664	21 964	418
6		Ú h r n výnosů (ř.1 až ř.5)	2 480 627	970 747	10 887	1 498 993	358 123	79 367
		NÁKLADY						
7	501,2	Spotřeba materiálu a energie	36 405	2 000	6 686	27 719	187	7
8	511	Opravy a udržování	528 307	647		527 660	195 065	25 957
9	512-518	Služby	186 969	60 937	54	125 978	40 036	7 613
10	52x	Osobní náklady	78 664		4 151	74 513	24 158	
11	53x	Daně a poplatky	1 717			1 717	944	
12	551	Odpisy dlouhodobého majetku	600 525	431 991		168 534	30 286	9 286
13	ost. 5xx	Ostatní náklady	109 015	29 588	5	79 422	29 287	17
14		Ú h r n nákladů (ř.7 až ř.13)	1 541 602	525 163	10 896	1 005 543	319 963	42 880
15		Hospodářský výsledek před zdaněním (ř.6 - ř.14)	939 025	445 584	-9	493 450	38 160	36 487
16	591	Daň z příjmů	177 640	55 246	37	122 357	17 568	8 567
17		Hospodářský výsledek po zdanění (ř.15-ř.16)	761 385	390 338	-46	371 093	20 592	27 920
18	241	Stav běžného účtu vedlejší hospodářské činnosti k 31.12.	1 244 003	204 726	450	1 038 827	221 991	53 008
19	432	Výsledek hospodaření předcházejících účetních období	649 619	11 081	654	637 884	322 645	61 729

Přehled o vedlejší hospodářské činnosti statutárního města Brna za rok 2017 (v tis. Kč)

č.ř.	účet	Název finanční operace	Královo Pole	Brno-sever	Židenice	Černovice	Brno-jih	Bohunice	Starý Lískovec
		VÝNOSY							
1	601,2	Výnosy z prodeje vlastních výrobků a služeb	10 129	121		7 038			216
2	603	Výnosy z pronájmu	87 235	248 874	110 127	43 081	45 818	675	37 871
3	644-647	Výnosy z prodeje dlouhodobého majetku a materiálu							
4	672	Výnosy z transferů	417	2 068	640	390	211	179	138
5	ost. 6xx	Ostatní výnosy	7 608	21 628	3 101	1 411	639	635	9 197
6		Ú h r n výnosů (ř.1 až ř.5)	105 389	272 691	113 868	51 920	46 668	1 489	47 422
		NÁKLADY							
7	501,2	Spotřeba materiálu a energie	6 325	11 862	642	6 680	38	12	425
8	511	Opravy a udržování	53 460	132 482	12 468	12 811	10 808	83	12 763
9	512-518	Služby	7 400	20 343	10 136	3 680	2 865	47	1 520
10	52x	Osobní náklady	8 380	10 805		5 489	2 723	548	6 338
11	53x	Daně a poplatky		17	104	328	1		70
12	551	Odpisy dlouhodobého majetku	6 312	25 798	12 242	6 529	7 055	568	5 793
13	ost. 5xx	Ostatní náklady	-218	30 258	3 216	1 190	386	630	9 615
14		Ú h r n nákladů (ř.7 až ř.13)	81 659	231 565	38 808	36 707	23 876	1 888	36 524
15		Hospodářský výsledek před zdaněním (ř.6 - ř.14)	23 730	41 126	75 060	15 213	22 792	-399	10 898
16	591	Daň z příjmů	7 070	3 595	16 677	3 845	5 840	118	3 262
17		Hospodářský výsledek po zdanění (ř.15-ř.16)	16 660	37 531	58 383	11 368	16 952	-517	7 636
18	241	Stav běžného účtu vedlejší hospodářské činnosti k 31.12.	91 925	67 597	81 415	32 880	27 890	1 717	82 801
19	432	Výsledek hospodaření předcházejících účetních období	63 465		146	4 138	9 020	2 086	87 562

Přehled o vedlejší hospodářské činnosti statutárního města Brna za rok 2017 (v tis. Kč)

č.ř.	účet	Název finanční operace	Nový Lískovec	Kohoutovice	Jundrov	Bystřec	Komín	Medlánky	Řečkovice a Mokrá Hora
		VÝNOSY							
1	601,2	Výnosy z prodeje vlastních výrobků a služeb							
2	603	Výnosy z pronájmu	39 412	71 084	9 148	75 817	3 718	588	22 052
3	644-647	Výnosy z prodeje dlouhodobého majetku a materiálu							
4	672	Výnosy z transferů	183	618		62	78	268	277
5	ost. 6xx	Ostatní výnosy	1 616	548		3 183	14	48	50
6		Ú h r n výnosů (ř.1 až ř.5)	41 211	72 250	9 148	79 062	3 810	904	22 379
		NÁKLADY							
7	501,2	Spotřeba materiálu a energie	63	583		326	15		87
8	511	Opravy a udržování	6 549	16 004	2 870	7 801	1 024	353	7 285
9	512-518	Služby	2 916	8 664	136	6 017	292	93	460
10	52x	Osobní náklady	3 439	3 927	832				1 954
11	53x	Daně a poplatky	119	83					3
12	551	Odpisy dlouhodobého majetku	7 235	11 868	1 271	12 849	909	268	4 127
13	ost. 5xx	Ostatní náklady	1 448	-139	10	3 052	19	2	64
14		Ú h r n nákladů (ř.7 až ř.13)	21 769	40 990	5 119	30 045	2 259	716	13 980
15		Hospodářský výsledek před zdaněním (ř.6 - ř.14)	19 442	31 260	4 029	49 017	1 551	188	8 399
16	591	Daň z příjmů	5 018	7 975	1 009	11 792	531	87	2 386
17		Hospodářský výsledek po zdanění (ř.15-ř.16)	14 424	23 285	3 020	37 225	1 020	101	6 013
18	241	Stav běžného účtu vedlejší hospodářské činnosti k 31.12.	24 953	77 039	7 391	63 616	4 433	1 173	12 453
19	432	Výsledek hospodaření předcházejících účetních období		47 844				1 200	294

Přehled o vedlejší hospodářské činnosti statutárního města Brna za rok 2017 (v tis. Kč)

č.ř.	účet	Název finanční operace	Maloměřice a Obřany	Vinohrady	Líšeň	Slatina	Chrlice	Bosonohy
		VÝNOSY						
1	601,2	Výnosy z prodeje vlastních výrobků a služeb						
2	603	Výnosy z pronájmu	4 778	35 897	110 387	36 058	399	585
3	644-647	Výnosy z prodeje dlouhodobého majetku a materiálu						
4	672	Výnosy z transferů		269	839	327	67	82
5	ost. 6xx	Ostatní výnosy	21	1 372	1 372	830	8	1
6		Ú h r n výnosů (ř.1 až ř.5)	4 799	37 538	112 598	37 215	474	668
		NÁKLADY						
7	501,2	Spotřeba materiálu a energie	296	63	27	70	8	3
8	511	Opravy a udržování	1 377	10 593	10 952	6 738	67	150
9	512-518	Služby	1 194	2 830	8 814	875	14	33
10	52x	Osobní náklady	44	2 407	482	2 976		11
11	53x	Daně a poplatky	3			45		
12	551	Odpisy dlouhodobého majetku	482	4 805	14 977	5 526	134	214
13	ost. 5xx	Ostatní náklady	155	1 062	-910	231	47	
14		Ú h r n nákladů (ř.7 až ř.13)	3 551	21 760	34 342	16 461	270	411
15		Hospodářský výsledek před zdaněním (ř.6 - ř.14)	1 248	15 778	78 256	20 754	204	257
16	591	Daň z příjmů	331	3 915	17 376	5 402	93	-100
17		Hospodářský výsledek po zdanění (ř.15-ř.16)	917	11 863	60 880	15 352	111	357
18	241	Stav běžného účtu vedlejší hospodářské činnosti k 31.12.	8 365	54 165	78 041	39 621	2 580	3 773
19	432	Výsledek hospodaření předcházejících účetních období	7 587	12 776		13 202	1 514	2 676

Plnění plánu nákladů a výnosů vedlejší hospodářské činnosti města - účtu DPH - za rok 2017 (v tis. Kč)

ORJ	Správce - činnost	Náklady				Výnosy			
		Schválený rozpočet 2017	Upravený rozpočet 2017	Skutečnost 2017	Sk 2017 UR 2017	Schválený rozpočet 2017	Upravený rozpočet 2017	Skutečnost 2017	Sk 2017 UR 2017
1600	KMZV - prodej propagačních předmětů (TIC)								10
1700	ORF - přijaté úroky								256
1900	KPMB - prodej propagačních předmětů (TIC)								41
1900	KPMB - vzdělávací kurz na pozici redaktor-novinář								32
3200	OVV - kopírování, prodej publikací	14	14	1	7,1	14	14	8	57,1
3200	OVV - separace odpadu								37
3900	AmB - prodej publikací, kopírování			1				461	922,0
4100	OÚPR - urbanistická soutěž „Na Kaménkách“ Brno, Černovice (podíl IMOS development)					50		361	100,0
4200	OŽP - separace odpadu	41 832	41 832	37 766	90,3	9 833	12 533	10 477	83,6
4200	OŽP - pronájem nemovitostí SAKO Brno, a.s.					5 008	5 008	5 034	100,5
4200	OŽP - SSO a sběrné dvory					708	708	1 088	153,7
4200	OŽP - pronájem parkovacích ploch (VZMB, p.o.)					11	11	11	100,0
4200	OŽP - kolektivní systémy zpětného odběru elektrozařízení					600	600	1 299	216,5
4200	OŽP - prodej hrobových zařízení					275	275	329	119,6
4200	OŽP - pronájem městské márnice (SHMB, p.o.)					300	125	125	100,0
4200	OŽP - zapojení do systému využitelných složek komunálních odpadů					50	50	73	146,0
4200	OŽP - kompostéry	900	900	485	53,9	300	300	219	73,0
4300	OVLHZ - přičlenění pozemků k honitbám					474	474	403	85,0
5400	OD - nájemné komunikačních staveb					3 500	3 500	3 368	96,2
5400	OD - odtahy vozidel	17 500	17 500	19 651	112,3	17 500	17 500	19 651	112,3
5400	OD - provoz toalet pod hlavním nádražím ČD	900	900	1 013	112,6	900	900	1 013	112,6
5400	OD - nájemné Benešova					1 320	1 320	1 324	100,3
5400	OD - věcná břemena								76
5400	OD - opravné položky k pohledávkám, vyřazené pohledávky			577					
5600	OI - pronájem vodohosp. infrastruktury BVK, a.s. - vodárenská síť - nájemné					280 900	280 900	280 900	100,0
5600	OI - pronájem vodohosp. infrastruktury BVK, a.s. - stoková síť - pachtovné					417 300	417 300	417 300	100,0
5600	OI - věcná břemena					12 000	12 000	29 893	249,1
5600	OI - pronájem částí primárních a sekundárních kolektorů					4 677	4 677	3 365	71,9
5600	OI - centralizované zadávání akce "Rekonstrukce bazénů Riviéra" (STAREZ-SPORT, a.s.)								207
5600	OI - přijaté náhrady								329
5600	OI - nákup vodoměrů	2 000	2 000	2 000	100,0				
5600	OI - údržba díla "Rekonstrukce a dostavba kanalizace v Brně"	400	400	251	62,8				
5600	OI - následný monitoring - projekt "Rekonstrukce a dostavba kanalizace v Brně"	9 500	9 500	1 967	20,7				
5600	OI - prodej pozemků			313					3 339
6200	BO - věcná břemena								114
6300	MO - věcná břemena, práva stavby					884	884	4 523	511,7
6300	MO - prodej pozemků			28 169		23 816	23 816	127 419	
6300	MO - výnosy z přecenění reálnou hodnotou							19 755	
6300	MO - přijaté náhrady							73	
6600	OSM - pronájem objektů (nájemcům k podnikatelské činnosti)					4 500	4 500	5 790	128,7
6600	OSM - energie, služby a opravy objektu Moravské nám. 15	3 500	3 500	831	23,7				
6600	OSM - služby (ostraha, apod.)								193
6600	OSM - provoz veřejného WC			104					21
6600	OSM - věcná břemena								41
6600	OSM - opravné položky			43					
6600	OSM - úroky z prodlení, ostatní výnosy								21
7200	OSP - pronájem (nájemcům k podnikatelské činnosti)					19	19	85	447,4
7300	OK - smlouvy o umístění veř.komunik.sítě na části střechy (NDB p.o., MuMB p.o.)					188	188	188	100,0
7300	OK - smlouvy o umístění nápojových automatů (KJM, p.o.)					14	14	14	100,0
8200	MP - pronájem části plochy štítové zdi objektu Křenová 4					515	515	427	
8200	MP - využívání části kapacity radiokomunikačního systému TETRA					74	74	60	
8200	MP - separace odpadu								58
8200	MP - služby pro Centrum služeb pro silniční dopravu								90
-	Daň z příjmů			55 246					
-	Odpisy dlouhodobého majetku/transfery ve výši odpisů	340 000	340 000	431 991	127,1			30 846	
-	CELKEM	416 546	416 546	580 409	139,3	785 730	788 616	970 747	123,1
1	SALDO nákladů a výnosů (výsledek hospodaření)					369 184	372 070	390 338	
2	Zálohový převod do hlavní činnosti města v roce 2017 (příjem města: ORJ 1700, pol. 4131) - zisk					369 184	372 070	243 198	
3	Zálohový převod do hlavní činnosti města v roce 2017 (příjem města: ORJ 1700, pol. 4131) - odpisy					340 000	340 000	409 872	
4	Zúčtování zápočtů směnných smluv							27 107	
5	Nerozdělený zisk z hospodaření roku 2017 (ř.1-ř.2-ř.4)							120 033	

Výsledek hospodářské činnosti Jídelny MMB k 31. 12. 2017

v tis. Kč

	schválený plán 2017	upravený plán k 31.12.2017	Skutečnost k 31.12.2017	Skutečnost / upravený plán 2017
Náklady	11 291	11 646	10 810	92,8%
z toho:				
Spotřeba materiálu a energie	6 792	7 147	6 582	92,1%
Služby	60	60	36	60,0%
Osobní náklady	4 432	4 432	4 151	93,7%
Ostatní náklady	7	7	5	71,4%
Daň z příjmu			36	
Výnosy	11 291	11 646	10 761	95,3%
v tom:				
Tržby za prodej zboží	11 291	11 646	10 760	92,4%
Finanční výnosy			1	
Hospodářský výsledek	0	0	-49	
Výsledek hospodaření předcházejících účetních období, z toho:			663	
<i>zapojeno k financování kapitálových výdajů v roce 2017</i>		70	67	95,7%
<i>navrženo na vykrytí ztráty hospodaření roku 2017</i>			49	
Nerozdělený výsledek hospodaření předcházejících období (po vypořádání ztráty roku 2017)			547	
Počet dnů provozu	250	250	225	90,0%
Průměrný denní počet obědů	700	700	729	104,1%

Finanční plán hospodářské činnosti jídelny pro rok 2017 předpokládal vyrovnané hospodaření.

V důsledku vyššího čerpání nákladů (přerušení činnosti na 25 dní v měsíci červenci a srpnu, dále navýšení mzdových nákladů dle nařízení vlády) a nižšího plnění výnosů oproti plánu jídelna k 31.12.2017 vykazuje ztrátové hospodaření ve výši 49 tis. Kč.

Finanční plán pro rok 2017 vychází z průměrného denního počtu 700 obědů při plánovaném počtu 13 zaměstnanců a 250 dnech provozu.

Skutečný průměrný denní počet obědů za rok 2017 je 729 obědů při počtu 13 zaměstnanců a 225 dnech provozu.

Z nerozděleného výsledku hospodaření minulých let bylo v roce 2017 bylo použito 67 tis. Kč na nákup myčky nádobí pro výdejnu obědů MMB v objektu Husova 3.

Ztrátu jídelny za rok 2017 ve výši 49 tis. Kč je navrženo pokrýt z nerozděleného výsledku hospodaření předcházejících účetních období.

V. PŘEHLED ROZPOČTOVÝCH OPATŘENÍ
PROJEDNANÝCH ZASTUPITELSTVEM MĚSTA BRNA
A RADOU MĚSTA BRNA VE IV. ČTVRTLETÍ ROKU 2017

**Přehled rozpočtových opatření, schválených Zastupitelstvem města Brna
v období od 1.10.2017 do 31.12.2017**

P-příjmy V-výdaje F-financování	rozpočtová skladba					věcná náplň rozpočtového opatření	částka v Kč
	ORJ	§	Pol.	ÚZ/ZJ	ORG		
V	5600	3113	6121		5302	Zateplení ZŠ Laštůvkova	-4 000 000,00
V	5600	3111	6121		5301	MŠ Kamechy II, Výstavba šestitřídní MŠ	9 000 000,00
V	5600	3392	6121		5337	Stavební úpravy společenského centra Bystrc	100 000,00
V	4300	3744	5164		5344	Realizace protipovodňových opatření města Brna - etapy VII a VIII; Nájemné	100 000,00
V	5900	3111	5222	103100000	5348	Rovný přístup k předškolnímu vzdělávání ve městě Brně; Neinvestiční transfery spolkům, IQ Roma servis, z.s.; Sdružení Petrov, z.s.	15 000,00
V	5900	3111	5223	103100000	5348	Rovný přístup k předškolnímu vzdělávání ve městě Brně; Neinvestiční transfery církvím a náboženským společnostem, Apoštolská církev	6 000,00
V	5900	3111	5336	103100000	5348	Rovný přístup k předškolnímu vzdělávání ve městě Brně; Neinvestiční transfery zřízeným příspěvkovým organizacím, DROM, romské středisko	6 000,00
F	1700		8115			Zapojení Fondu kofinancování projektů	5 227 000,00
						ZMB Z7/32, ze dne 3.10.2017	
V	6200	3612	5909	41		Ostatní neinvestiční výdaje j.n.	-41 800 000,00
V	6200	3612	6121	41	2601	Rekonstrukce bytového domu Podnásepní 2	400 000,00
V	6200	4351	6121	41	2604	Rekonstrukce objektu Pod nemocnicí 603/25 na dům s pečovatelskou službou	1 050 000,00
V	6200	4351	6121	41	2608	DPS Bedřichovická	1 000 000,00
V	6200	3612	6121	41	2613	Rekonstrukce bytového domu Křenová 47	1 500 000,00
V	6200	4351	6121	41	2585	DPS Bratislavská	750 000,00
V	6200	3612	5225	41		Neinvestiční transfery společenstvím vlastníků jednotek	25 000 000,00
V	6200	3612	6130	41	4925	Výdaje z Fondu bytové výstavby	12 100 000,00
						ZMB Z7/32, ze dne 3.10.2017	
P	1700	6330	4131			Převody z vlastních fondů hospodářské (podnikatelské) činnosti - zisk účtu VHČ DPH z předchozích let	15 000 000,00
V	5600	2212	6121		2673	Rozšíření ulice Palcary včetně inženýrských sítí	-40 700 000,00
V	5600	3311	6121		4534	Rekonstrukce a dobudování Janáčkova divadla	-12 220 000,00
V	5600	3639	6121		3130	Majetkoprávní vypořádání a příprava staveb	-2 500 000,00
V	5600	3639	5166		7560	Konzultační, poradenské a právní služby	-270 000,00
V	5600	3639	5122		7560	Podlimitní věcná břemena	50 000,00
V	5600	3639	5169			Nákup ostatních služeb	820 000,00
					6367	ve j.n.: Údržba veřejného prostranství	70 000,00
					6366	ve j.n.: Centralizovaný nákup energií	750 000,00
V	5600	3639	5192		7560	Poskytnuté náhrady	220 000,00
V	5600	3639	5362		7560	Platby daní a poplatků státnímu rozpočtu	1 000 000,00
V	5400	2212	5171			Opravy a udržování	44 000 000,00
					6314	ve j.n.: Opravy a stavební údržba místních komunikací a sil. příslušenství - BKOM, a.s.	37 000 000,00
					6315	ve j.n.: Lokální vysprávký - BKOM, a.s.	19 000 000,00
					6316	ve j.n.: Stavební údržba dopr. značení a světelné signalizace - BKOM, a.s.	-12 000 000,00
V	5400	2212	5169			Nákup ostatních služeb	1 000 000,00
					6093	ve j.n.: Inženýrská činnost a stavební dozor - BKOM, a.s.	1 000 000,00
V	5600	3639	6130		2592	Výkupy pozemků z předkupních práv	20 000 000,00
V	5600	6171	6121		2573	Centrální objekt magistrátních služeb - příprava	2 500 000,00
V	5600	2212	6121		2671	Úprava zastávek MHD Kluchova	-460 000,00
V	5600	6330	5347			Investiční transfer MČ Brno-Nový Lískovec, Úprava zastávek MHD Kluchova	460 000,00
V	5600	6330	5347			Investiční transfer MČ Brno-Útěchov, Rekonstrukce tenisových kurtů a opěrné zdi	1 100 000,00
V	5600	6330	5347			Investiční transfer MČ Brno-Ivanovice, Architektonická soutěž - Obecní areál Brno-Ivanovice	-300 000,00
V	5600	6330	5347			Investiční transfer MČ Brno-Ivanovice, MŠ Hatě 19 - dětské hřiště	300 000,00
						ZMB Z7/32, ze dne 3.10.2017	
V	7200	4312	5221		7720	Neinvestiční transfery obecně prospěšným společnostem	15 000,00
V	7200	4354	5221		7720	Neinvestiční transfery obecně prospěšným společnostem	900 000,00
V	7200	4356	5221		7720	Neinvestiční transfery obecně prospěšným společnostem	258 000,00
V	7200	4374	5221		7720	Neinvestiční transfery obecně prospěšným společnostem	60 000,00
V	7200	4376	5221		7720	Neinvestiční transfery obecně prospěšným společnostem	286 000,00
V	7200	4312	5222		7720	Neinvestiční transfery spolkům	129 000,00
V	7200	4350	5222		7720	Neinvestiční transfery spolkům	1 214 000,00
V	7200	4354	5222		7720	Neinvestiční transfery spolkům	250 000,00
V	7200	4356	5222		7720	Neinvestiční transfery spolkům	61 000,00
V	7200	4357	5222		7720	Neinvestiční transfery spolkům	717 000,00
V	7200	4359	5222		7720	Neinvestiční transfery spolkům	133 000,00
V	7200	4374	5222		7720	Neinvestiční transfery spolkům	606 000,00
V	7200	4375	5222		7720	Neinvestiční transfery spolkům	25 000,00
V	7200	4379	5222		7720	Neinvestiční transfery spolkům	15 000,00
V	7200	4350	5223		7720	Neinvestiční transfery církvím a náboženským společnostem	32 000,00
V	7200	4351	5223		7720	Neinvestiční transfery církvím a náboženským společnostem	557 000,00
V	7200	4354	5223		7720	Neinvestiční transfery církvím a náboženským společnostem	391 000,00

**Přehled rozpočtových opatření, schválených Zastupitelstvem města Brna
v období od 1.10.2017 do 31.12.2017**

P-příjmy V-výdaje F-financování	rozpočtová skladba					věcná náplň rozpočtového opatření	částka v Kč
	ORJ	§	Pol.	ÚZ/ZJ	ORG		
V	7200	4357	5223		7720	Neinvestiční transfery církvím a náboženským společnostem	54 000,00
V	7200	4359	5223		7720	Neinvestiční transfery církvím a náboženským společnostem	224 000,00
V	7200	4371	5223		7720	Neinvestiční transfery církvím a náboženským společnostem	30 000,00
V	7200	4375	5223		7720	Neinvestiční transfery církvím a náboženským společnostem	40 000,00
V	7200	4312	5229		7720	Ostatní neinvestiční transfery neziskovým apod. organizacím	30 000,00
V	7200	4344	5229		7720	Ostatní neinvestiční transfery neziskovým apod. organizacím	300 000,00
V	7200	4350	5229		7720	Ostatní neinvestiční transfery neziskovým apod. organizacím	2 240 000,00
V	7200	4351	5229		7720	Ostatní neinvestiční transfery neziskovým apod. organizacím	460 000,00
V	7200	4357	5229		7720	Ostatní neinvestiční transfery neziskovým apod. organizacím	19 000,00
V	7200	4359	5222		7720	Neinvestiční transfery spolkům	-9 046 000,00
						ZMB Z7/32. ze dne 3.10.2017	
V	6200	3612	5909	41		Použití dle zásad pro zapojení fin. prostředků FBV	-53 221 000,00
V	6200	6330	5347	41		Investiční transfery městským částem z FBV	48 519 000,00
V	6200	6330	5347	41		Neinvestiční transfery MČ Brno-střed z FBV	4 702 000,00
						ZMB Z7/32. ze dne 3.10.2017	
V	5600	3311	6121		4534	Rekonstrukce a dobudování Janáčkova divadla	-25 000 000,00
V	6700	3113	5171		7670	Opravy a udržování	-1 000 000,00
V	6700	3412	6122		3007	Nestavební investice OŠMT	-1 599 000,00
V	6700	6330	5347			Neinvestiční transfery městským částem - školy a školská zařízení	7 098 000,00
V	6700	6330	5347			Investiční transfery městským částem - školy a školská zařízení	28 501 000,00
V	6700	6330	5347			Investiční transfer MČ Brno - Bytsre - majetkoprávní vypořádání pozemků	-8 000 000,00
						ZMB Z7/32. ze dne 3.10.2017	
V	5900	3639	5166		5099	Příprava projektů pro nové programovací období	-450 000,00
V	5600	3113	6121		5375	Nástavba spojovací budovy ZŠ Bednářova	100 000,00
V	5600	3113	6121		5376	Základní škola Sirotkova 36 - jazykové učebny	100 000,00
V	5600	3111	6121		5377	Novostavba MŠ Sýpka 26a	100 000,00
V	6700	3113	6122		5378	Město Brno zvyšuje kvalitu výuky odborných předmětů na základních školách	50 000,00
V	5900	3745	5169			Nákup ostatních služeb	100 000,00
					5379	ve j.n.: <i>Doplnění veřejné zeleně MČ Brno – Kohoutovice – Pavlovská, zastávka Jirovcova, Libušína třída – 1. část</i>	100 000,00
						ZMB Z7/32. ze dne 3.10.2017	
V	5900	6330	5347		5374	Zateplení bytového domu Konopiska 33, Brno-Bosonohy - zápůjčka	3 930 000,00
F	1700		8115			Zapojení Fondu kofinancování projektů	3 930 000,00
						ZMB Z7/32. ze dne 3.10.2017	
V	7300	3319	5219		7730	Ostatní neinvestiční transfery podnikatelským subjektům	-1 000 000,00
V	7300	3319	5212		7730	Neinv. transfery nefinančním podn. subj. - fyzickým osobám	200 000,00
V	7300	3319	5213		7730	Neinvestiční transfery nefin. podn. subj. - právnickým osobám	196 000,00
V	7300	3319	5221		7730	Neinvestiční transfery obecně prospěšným společnostem	40 000,00
V	7300	3319	5222		7730	Neinvestiční transfery spolkům	1 036 000,00
V	7300	3319	5223		7730	Neinvestiční transfery církvím a náboženským společnostem	74 000,00
V	7300	3319	5339		7730	Neinvestiční transfery cizím příspěvkovým organizacím	454 000,00
F	1700		8115			Zapojení volných zdrojů minulých let k financování běžných výdajů	1 000 000,00
						ZMB Z7/32. ze dne 3.10.2017	
P	7300	3313	2229			Ostatní přijaté vratky transferů	3 000 000,00
P	1700	6330	4131			Převody z vlastních fondů hospodářské (podnikatelské) činnosti - zisk účtu VHČ DPH z předešlých let	2 000 000,00
V	7300	3313	6212		300699	Investiční transfery OK; Vklad do nadačního fondu	5 000 000,00
						ZMB Z7/32. ze dne 3.10.2017	
V	4200	3741	6351		30019105	Investiční transfery zřízeným p.o. - VZmB; Rekonstrukce plynové kotelný	-1 000 000,00
V	5600	3741	6351		3256	Realizace strategie rozvoje ZOO	1 000 000,00
						ZMB Z7/32. ze dne 3.10.2017	
V	7500	3322	5229		7750	Ostatní neinvestiční transfery neziskovým apod. organizacím	-30 000,00
V	7500	3322	5331		9121	Neinvestiční příspěvky zřízeným p.o - Národní divadlo Brno	30 000,00
						ZMB Z7/32. ze dne 3.10.2017	
V	6300	3639	5362			Platby daní a poplatků státnímu rozpočtu	-558 000,00
V	6300	3639	5179			Ostatní nákupy j.n.	558 000,00
						ZMB Z7/32. ze dne 3.10.2017	
V	4200	3792	5169			Nákup ostatních služeb	-303 000,00
					6371	ve j.n.: <i>Rozvojový záměr pro oživení nábřeží</i>	-303 000,00
V	4200	3792	5212		7420	Neinv. transfery nefinančním podn. subj. - fyzickým osobám	303 000,00
						ZMB Z7/32. ze dne 3.10.2017	
V	7100	3599	5229		7710	Ostatní neinvestiční transfery neziskovým apod. organizacím	-150 000,00
V	7100	3599	5222		7710	Neinvestiční transfery spolkům	150 000,00
						ZMB Z7/32. ze dne 3.10.2017	

**Přehled rozpočtových opatření, schválených Zastupitelstvem města Brna
v období od 1.10.2017 do 31.12.2017**

P-příjmy V-výdaje F-financování	rozpočtová skladba					věcná náplň rozpočtového opatření	částka v Kč
	ORJ	§	Pol.	ÚZ/ZJ	ORG		
V	7500	3322	5901			Nespecifikované rezervy	-1 200 000,00
V	7500	3322	5223		7750	Neinvestiční transfery církvím a náboženským společnostem	1 200 000,00
						ZMB Z7/32. ze dne 3.10.2017	
V	7100	3599	5222		7710	Neinvestiční transfery spolkům	-207 000,00
V	7100	3599	5223		7710	Neinvestiční transfery církvím a náboženským společnostem	42 000,00
V	7100	3599	5221		7710	Neinvestiční transfery obecně prospěšným společnostem	90 000,00
V	7100	3599	5229		7710	Ostatní neinvestiční transfery neziskovým apod. organizacím	75 000,00
						ZMB Z7/32. ze dne 3.10.2017	
V	5900	3639	5166		5099	Příprava projektů pro nové programovací období	-304 000,00
V	3200	4349	5011		5372	Zvyšování interkulturní prostupnosti veřejných institucí ve městě Brně	100 000,00
V	3200	4349	5021		5372	Zvyšování interkulturní prostupnosti veřejných institucí ve městě Brně	70 000,00
V	3200	4349	5031		5372	Zvyšování interkulturní prostupnosti veřejných institucí ve městě Brně	25 000,00
V	3200	4349	5032		5372	Zvyšování interkulturní prostupnosti veřejných institucí ve městě Brně	9 000,00
V	3200	4349	5173		5372	Zvyšování interkulturní prostupnosti veřejných institucí ve městě Brně	2 000,00
V	7200	4349	5137		5372	Zvyšování interkulturní prostupnosti veřejných institucí ve městě Brně	58 000,00
V	7200	4349	5169			Nákup ostatních služeb	40 000,00
					5372	ve j.n.: Zvyšování interkulturní prostupnosti veř. institucí ve městě Brně	40 000,00
						ZMB Z7/32. ze dne 3.10.2017	
V	5900	3639	6121		5099	Příprava projektů pro nové programovací období	-100 000,00
V	5600	3113	6121		5373	Stavební úpravy ZŠ a MŠ Horníkova	100 000,00
						ZMB Z7/32. ze dne 3.10.2017	
V	6200	3612	6130	41	4925	Výdaje z Fondu bytové výstavby	-461 000,00
V	6300	3612	6130	41	2578	Bytová výstavba Kamenný vrch II - výkupy pozemků	461 000,00
						ZMB Z7/32. ze dne 3.10.2017	
P	4200		1340			Poplatek za provoz systému shromažďování, sběru, přepravy, třídění, využívání a odstraňování komunálních odpadů	1 306 000,00
V	5600	3745	6351		4855	Rekonstrukce parku Denisovy sady a Studánka; Inv. transfer VZMB, p.o.	1 306 000,00
						ZMB Z7/32. ze dne 3.10.2017	
V	7200	4350	5331		9145	Neinvestiční příspěvky zřízeným p.o - DS Holásecká	-5 300 000,00
V	7200	4350	5331		9135	Neinvestiční příspěvky zřízeným p.o - DS Foltýnova	-1 000 000,00
V	7200	4350	5331		9134	Neinvestiční příspěvky zřízeným p.o - DS Věstonická	3 000 000,00
V	7200	4350	5331		9131	Neinvestiční příspěvky zřízeným p.o - DS Kociánka	2 500 000,00
V	7200	4374	5331		9130	Neinvestiční příspěvky zřízeným p.o - Centrum sociálních služeb	800 000,00
						ZMB Z7/32. ze dne 3.10.2017	
V	6700	3233	5339		7670	Neinvestiční transfery cizím příspěvkovým organizacím	-1 000 000,00
V	6700	6330	5347			Neinvestiční transfery městským částem - střediska volného času	1 000 000,00
						ZMB Z7/32. ze dne 3.10.2017	
V	5600	2212	6121		2653	Okružní křižovatka Rebešovicá-Davidkova-Roviny	-3 000 000,00
V	5600	2212	6121		2671	Úprava zastávek MHD Kluchova	-3 830 000,00
V	5600	2212	6121		2672	Optimalizace zastávek MHD Rosického nám., Sochorova, Horova	-1 135 000,00
V	5600	2212	6121		2674	Zastávky MHD Zámecká	-2 381 000,00
V	5600	2212	6121		2675	Chodník Černohorská II mezi ulicí Přijezdovou a Jezerůvky	-1 703 000,00
V	5600	2212	6121		2679	Propojení chodníku Dlouhá	-602 000,00
V	5600	2212	6121		2681	Rekonstrukce Údolní od Husovy po Úvoz	-7 000 000,00
V	5600	2212	6121		2682	Úprava zastávky Rokytova	-9 000 000,00
V	5600	2212	6121		2687	Rekonstrukce ulice Požární - V Rejích	-3 000 000,00
V	5600	2212	6121		2771	Rek. prodloužení ul. M. Horákové v úseku Koliště-Rooseveltova	-17 700 000,00
V	5600	2212	6121		2786	Rekonstrukce ulice Valchařská - komunikace	-10 000 000,00
V	5600	2212	6121		2800	Rekonstrukce ulice Štefánikovy	-14 500 000,00
V	5600	2212	6121		2827	Doplnění chodníku v ulici Maříkově	-4 000 000,00
V	5600	2212	6121		2829	Terminál Bystřec	-328 000,00
V	5600	2212	6121		2832	Mendlovo nám., terminál hromadné dopravy	-2 400 000,00
V	5600	2212	6121		2835	Rekonstrukce ulice Jana Babáka	-200 000,00
V	5600	2212	6121		2836	Prodloužení tramvajové trati Bystřec-Kamechy	-14 000 000,00
V	5600	2212	6121		2839	Zřízení parkoviště na Přemyslově nám.	-1 000 000,00
V	5600	2212	6121		2840	Dopravní napojení lokality Komínské louky	-3 000 000,00
V	5600	2212	6121		2853	Chodník při ulici Černohorské	-3 836 000,00
V	5600	2212	6121		2930	Horova - komunikace	-3 382 000,00
V	5600	2212	6121		2931	Minská - komunikace	-2 982 000,00
V	5600	2212	6121		3094	Areál VUT v Brně CEITEC - komunikace	-9 000,00
V	5600	2212	6121		4220	VMO Dobrovského (CRN 7,66 mld.)	-2 093 000,00
V	5600	2212	6121		4267	Komplexní regenerace historického jádra	-19 000 000,00
V	5600	2212	6121		4554	Rekonstrukce Vaňkova náměstí	-100 000,00
V	5600	2212	6121		4556	Rekonstrukce komunikací Tuřany II.	-200 000,00
V	5400	2219	6122		2647	Výstavba kamerových bodů MKDS	-3 300 000,00

**Přehled rozpočtových opatření, schválených Zastupitelstvem města Brna
v období od 1.10.2017 do 31.12.2017**

P-příjmy V-výdaje F-financování	rozpočtová skladba					věcná náplň rozpočtového opatření	částka v Kč
	ORJ	§	Pol.	ÚZ/ZJ	ORG		
V	5400	2219	6130		2947	Výkupy pozemků a objektů pro OD MMB	-10 000 000,00
V	5600	2321	6121		3375	Rekonstrukce a dostavba kanalizace v Brně	-8 900 000,00
V	5600	2329	6121		2944	Majetkoprávní vypoř. a přípr. vodohosp. staveb	-19 150 000,00
V	5600	2329	6121		3188	Nákup inženýrských sítí do majetku MB	-1 550 000,00
V	5600	2333	6121		4197	Retenční nádrž na Medláneckém potoce	-31 500 000,00
V	5600	3311	6121		2694	Vnější fasáda a rekonstrukce střešního pláště - Lidická 14	-2 810 000,00
V	5600	3311	6121		2706	Celková rekonstrukce objektu Rooseveltova 13	-37 000 000,00
V	5600	3311	6121		4534	Rekonstrukce a dobudování Janáčкова divadla	-7 780 000,00
V	5600	3312	6121		4541	Janáčkovu kulturní centrum	-3 000 000,00
V	1500	3319	6351		2597	Hvězdárna a planetárium Brno - rek. nosné stěny v okolí dvojice kopulí	-3 500 000,00
V	5600	3322	6121		2584	Zprůchodnění zahrad vily Löw-Beer a vily Tugendhat	-200 000,00
V	5600	3322	6121		4530	Rekonstrukce NKP Špilberk, II. etapa	-10 000 000,00
V	7300	3326	6127		3006	Nestavební investice OK	-135 000,00
V	7300	3326	6127		3242	Sochy pro Brno	-420 000,00
V	5600	3412	6121		2657	Atletická hala Campus - příprava	-4 200 000,00
V	5600	3412	6121		3433	Modernizace fotbalového stadionu za Lužánkami	-10 000 000,00
V	6700	3412	6121		2634	Vybudování Wellness - Městský plavecký stadion Lužánky	-19 000 000,00
V	6700	3412	6122		3007	Nestavební investice OŠMT (kluziště do olympijského parku)	-27 500 000,00
V	6700	3412	5171		7670	Opravy a udržování	-4 000 000,00
V	6700	3419	6121		2741	Projektová příprava - sportovní infrastruktura	-3 500 000,00
V	4300	3429	6121		2639	Zpřístupnění a úprava nábřeží řeky Svatky - zřízení rekreačních teras	-3 100 000,00
V	4300	3429	6121		2640	Zřízení rekreačního plovcového mola - Brněnská přehrada	-1 930 000,00
V	5600	3511	6121		3075	Rekonstrukce polikliniky Zahradníková	-5 335 000,00
V	7100	3599	6121		2614	Demolice a výstavba nového zařízení odlehčovací služby v areálu současné LDN na Červeném kopci v Brně	-750 000,00
V	7100	3599	6121		3078	Generel přístupnosti města (odstr. bariér)	-130 000,00
V	5600	3632	6121		2703	Rek. ohradní zdi ve skupině 3 veřejného pohřebiště Královo Pole	-3 920 000,00
V	5600	3632	6121		2767	Technické zhodnocení objektů na ÚH Jihlavská	-5 310 000,00
V	5600	3632	6121		4870	Rozšíření hřbitova v Líšni	-670 000,00
V	5600	3633	6121		2766	12. stavba sekundárního kolektoru Česká-Středova	-12 000 000,00
V	1500	3636	6111		2632	Tvorba webových stránek (Strategie pro Brno 2050, Smart City, Staň se Brňanem, Kreativní Brno)	-840 000,00
V	5400	3636	6119		2850	Plán udržitelné městské mobility	-261 000,00
V	4300	3639	6130		4988	Výkupy pozemků pro OVLHZ	-1 500 000,00
V	5600	3639	6130		2592	Výkupy pozemků z předkupních práv	-22 000 000,00
V	6300	3639	6130		3437	MO - výkupy pozemků a objektů	-53 060 000,00
V	6600	3639	6121		2669	Jakubské nám. 5/Moravské nám. 3 - rekonstrukce prostor divadla	-2 200 000,00
V	5600	3716	6121		2596	Instalace venkovních informačních panelů o kvalitě ovzduší města	-250 000,00
V	5600	3725	6121		2702	SSO Sochorova - příprava	-5 295 000,00
V	5600	3725	6121		2899	Sběrné středisko odpadů Slaměnickova	-1 215 000,00
V	5600	3741	6121		3119	Dobudování opatření pro migraci obojživelníků v oblasti PP Žebětínský rybník, III. etapa	-2 000 000,00
V	4300	3745	6121		2688	Zřízení veřejných grilovacích míst na Brněnské přehradě	-59 000,00
V	7200	4341	6123		3005	Nestavební investice OSP (vozidlo pro sociální kurátory)	-350 000,00
V	5600	4350	6121		2628	Zajištění požární bezpečnosti DS Věstonická, p.o. - přístavba evakuačních výtahů	-10 490 000,00
V	7200	4350	6121		2571	Rozvoj lokality u DS Kociánka - příprava	55 000,00
V	5600	4357	6121		2626	Zajištění požární bezpečnosti, rekonstrukce a dostavba DS Nopova, p.o.	-4 950 000,00
V	5600	4357	6121		2627	Zajištění požární bezpečnosti DS Kosmonautů, p.o.-přístavba požárního schodiště	-1 500 000,00
V	3200	5511	6122		3000	Nestavební investice OVV	-945 000,00
V	3200	5511	6123		3000	Nestavební investice OVV	-7 000 000,00
V	5300	6171	6119		2712	Architektonický koncept ICT	-2 500 000,00
V	5300	6171	6111		3432	ISMB - agendový aplikační software	-6 000 000,00
V	5300	6171	6111		3476	OMI - informační systém	-10 000 000,00
V	5600	6171	6121		3150	Síň rady na Nové radnici - úpravy, restaurátorská obnova	-1 000 000,00
V	3900	6211	6129		3074	Velké dějiny města Brna	-2 000 000,00
F	1700		8115			Tvorba rezervy na základě očekávaného nedočerpání rozpočtu výdajů roku 2017 - k využití v roce 2018	506 331 000,00
						ZMB Z7/33, ze dne 7.11.2017	
P	1700	6330	4131			Převody z vlastních fondů hospodářské (podnikatelské) činnosti - zisk účtu VHČ DPH z předchozích let	18 193 000,00
V	1500	3319	5331		9127	Hvězdárna a planetárium Brno	114 000,00
V	1600	2143	5331		9125	TIC BRNO - divize marketing a cestovní ruch	256 000,00
V	4100	3635	5331		9149	Kancelář architekta města Brna	98 000,00
V	4200	3632	5331		9106	Správa hřbitovů města Brna	257 000,00
V	4200	3741	5331		9102	Zoo Brno a stanice zájmových činností	566 000,00

**Přehled rozpočtových opatření, schválených Zastupitelstvem města Brna
v období od 1.10.2017 do 31.12.2017**

P-příjmy V-výdaje F-financování	rozpočtová skladba					věcná náplň rozpočtového opatření	částka v Kč
	ORJ	§	Pol.	ÚZ/ZJ	ORG		
V	4200	3745	5331		9105	Veřejná zeleň města Brna	258 000,00
V	6700	3111	5331		9141	MŠ Veslařská	4 000,00
V	6700	3111	5331		9142	MŠ Štolcova	4 000,00
V	7100	3523	5331		9108	SZZ II Brno - stacionáře	4 000,00
V	7100	3900	5331		9108	SZZ II Brno - dětské skupiny	173 000,00
V	7200	4342	5331		9148	DROM, romské středisko	-60 000,00
V	7200	4350	5331		9131	Domov pro seniory Kociánka	-136 000,00
V	7200	4350	5331		9134	Domov pro seniory Věstonická	1 153 000,00
V	7200	4350	5331		9135	Domov pro seniory Foltýnova	-2 284 000,00
V	7200	4350	5331		9136	Domov pro seniory Koniklecová	-204 000,00
V	7200	4350	5331		9137	Domov pro seniory Okružní	204 000,00
V	7200	4350	5331		9138	Domov pro seniory Podpěrova	-253 000,00
V	7200	4350	5331		9139	Domov pro seniory Vychodilova	-514 000,00
V	7200	4350	5331		9140	Domov pro seniory Mikuláškovo náměstí	-1 036 000,00
V	7200	4350	5331		9145	Domov pro seniory Holásecká	-66 000,00
V	7200	4357	5331		9132	Domov pro seniory Kosmonautů	324 000,00
V	7200	4357	5331		9133	Domov pro seniory Nopova	-856 000,00
V	7200	4374	5331		9130	Centrum sociálních služeb	789 000,00
V	7300	3311	5331		9121	Národní divadlo Brno	3 605 000,00
V	7300	3311	5331		9122	Centrum experimentálního divadla v Brně	453 000,00
V	7300	3311	5331		9123	Městské divadlo Brno	2 007 000,00
V	7300	3311	5331		9124	Divadlo Radost	281 000,00
V	7300	3312	5331		9129	Filharmonie Brno	963 000,00
V	7300	3314	5331		9120	Knihovna Jiřího Mahena v Brně	714 000,00
V	7300	3315	5331		9128	Muzeum města Brna	597 000,00
V	7300	3317	5331		9126	Dům umění města Brna	150 000,00
V	7300	3319	5331		9125	TIC BRNO - divize provozní a kulturní	273 000,00
V	3200	6171	5011			Platy zaměstnanců v pracovním poměru	5 035 000,00
V	3200	6171	5031			Povinné pojistné na sociální zabezpečení	1 259 000,00
V	3200	6171	5032			Povinné pojistné na veř. zdravotní pojištění	453 000,00
V	3200	6171	5038			Ostatní povinné pojistné hrazené zaměstnavatelem	28 000,00
V	8200	1014	5011			Platy zaměstnanců v pracovním poměru	53 000,00
V	8200	1014	5031			Povinné pojistné na sociální zabezpečení	13 000,00
V	8200	1014	5032			Povinné pojistné na veřejné zdravotní pojištění	5 000,00
V	8200	5311	5011			Platy zaměstnanců v pracovním poměru	2 618 000,00
V	8200	5311	5031			Povinné pojistné na sociální zabezpečení	655 000,00
V	8200	5311	5032			Povinné pojistné na veřejné zdravotní pojištění	236 000,00
						ZMB Z7/33. ze dne 7.11.2017	
V	6600	3639	5169			Nákup ostatních služeb	
					6128	<i>ve j.n.: Odstranění graffiti z objektů města v exponovaných lokalitách</i>	-500 000,00
					6123	<i>ve j.n.: Správa a údržba pozemků</i>	500 000,00
V	6600	4341	5153			Plyn	-230 000,00
V	6600	3612	5909			Ostatní neinvestiční výdaje j.n.	-200 000,00
V	6600	4341	5171		7660	Opravy a udržování	430 000,00
V	6600	3639	5171		7660	Opravy a udržování	-150 000,00
V	6600	3639	5154			Elektrická energie	150 000,00
						ZMB Z7/33. ze dne 7.11.2017	
P	5900	6330	4137		5339	Inv. transfer od MČ Brno-Ivanovice (Rek. sídla ÚMČ Brno-Ivanovice)	290 000,00
V	5600	2292	6121		5366	Znovuzprovoznění tramvajové trati Stránská skála - Líšeň, Holzova	-1 900 000,00
V	5900	3639	5166		5099	Příprava projektů pro nové programovací období	-55 000,00
V	5600	3113	6121		5362	Základní škola Vejrostova 1 - přístavba	5 000,00
V	3200	3636	5173		5343	RUGGEDISED	50 000,00
F	1700		8115		5339	Tvorba Fondu kofinancování projektů	290 000,00
F	1700		8115			Tvorba Fondu kofinancování projektů	1 900 000,00
						ZMB Z7/33. ze dne 7.11.2017	
V	5900	3639	5166		5099	Předprojektová příprava; Konzultační, poradenské a právní služby	-200 000,00
V	5600	4375	6121		5382	Zateplení budovy Hapalova 22	100 000,00
V	5900	3745	5169			Nákup ostatních služeb	100 000,00
					5383	<i>ve j.n.: Úprava zeleně v okolí domů Oblá 33 a 35, Brno-N.Liskovec</i>	100 000,00
						ZMB Z7/33. ze dne 7.11.2017	
V	7300	3319	5169			Nákup ostatních služeb	-726 000,00
					6380	<i>ve j.n.: Pořádání kulturně-historické výstavy a festivalu u příležitosti 100. výročí založení Československa</i>	-726 000,00
F	1700		8115			Tvorba rezervy na základě očekávaného nedočerpání rozpočtu běžných výdajů roku 2017 - k využití v roce 2018	726 000,00
						ZMB Z7/33. ze dne 7.11.2017	

**Přehled rozpočtových opatření, schválených Zastupitelstvem města Brna
v období od 1.10.2017 do 31.12.2017**

P-příjmy V-výdaje F-financování	rozpočtová skladba					věcná náplň rozpočtového opatření	částka v Kč
	ORJ	§	Pol.	ÚZ/ZJ	ORG		
V	7300	3311	5901		9121	Nespecifikované rezervy	-18 000 000,00
V	7300	3312	5901		9129	Nespecifikované rezervy	-2 000 000,00
V	7300	3311	5331		9121	Neinvestiční příspěvky zřízeným p.o - Národní divadlo Brno	18 959 000,00
V	7300	3312	5331		9129	Neinvestiční příspěvky zřízeným p.o - Filharmonie Brno	1 041 000,00
						ZMB Z7/33. ze dne 7.11.2017	
V	7300	3319	5169			Nákup ostatních služeb	-165 000,00
					6380	ve j.n.: Pořádání kulturně-historické výstavy a festivalu u příležitosti 100. výročí založení Československa	-165 000,00
V	7300	3319	5331		9125	Neinvestiční příspěvky zřízeným p.o - TIC BRNO	855 000,00
F	1700		8115			Zapojení volných zdrojů minulých let k financování běžných výdajů	690 000,00
						ZMB Z7/33. ze dne 7.11.2017	
V	7300	3326	5171		7730	Opravy a udržování	-200 000,00
V	7300	3315	5331		9128	Neinvestiční příspěvky zřízeným p.o - Muzeum města Brna	200 000,00
						ZMB Z7/33. ze dne 7.11.2017	
P	7300	3311	2122		9121	Odvody p.o.	1 887 000,00
P	7300	3311	2122		9122	Odvody p.o.	76 000,00
P	7300	3311	2122		9123	Odvody p.o.	2 022 000,00
P	7300	3314	2122		9120	Odvody p.o.	-1 214 000,00
P	7300	3317	2122		9126	Odvody p.o.	-4 000,00
P	7300	3319	2122		9125	Odvody p.o.	526 000,00
V	7300	3311	5331		9121	Neinvestiční příspěvky zřízeným p.o - Národní divadlo Brno	1 887 000,00
V	7300	3311	5331		9122	Neinvestiční příspěvky zřízeným p.o - Centrum experimentálního divadla	76 000,00
V	7300	3311	5331		9123	Neinvestiční příspěvky zřízeným p.o - Městské divadlo Brno	2 022 000,00
V	7300	3314	5331		9120	Neinvestiční příspěvky zřízeným p.o - Knihovna Jiřího Mahena	-1 214 000,00
V	7300	3317	5331		9126	Neinvestiční příspěvky zřízeným p.o - Dům umění města Brna	-4 000,00
V	7300	3319	5331		9125	Neinvestiční příspěvky zřízeným p.o - TIC BRNO	526 000,00
						ZMB Z7/33. ze dne 7.11.2017	
P	7300	3311	2132		9122	Příjmy z pronájmu ostatních nemovitostí a jejich částí	4 000,00
P	7300	3314	2132		9120	Příjmy z pronájmu ostatních nemovitostí a jejich částí	-226 000,00
P	7300	3315	2132		9128	Příjmy z pronájmu ostatních nemovitostí a jejich částí	-45 000,00
P	7300	3317	2132		9126	Příjmy z pronájmu ostatních nemovitostí a jejich částí	10 000,00
P	7300	3319	2132		9125	Příjmy z pronájmu ostatních nemovitostí a jejich částí	-333 000,00
V	7300	3311	5331		9122	Neinvestiční příspěvky zřízeným p.o - Centrum experimentálního divadla	4 000,00
V	7300	3314	5331		9120	Neinvestiční příspěvky zřízeným p.o - Knihovna Jiřího Mahena	-226 000,00
V	7300	3315	5331		9128	Neinvestiční příspěvky zřízeným p.o - Muzeum města Brna	-45 000,00
V	7300	3317	5331		9126	Neinvestiční příspěvky zřízeným p.o - Dům umění města Brna	10 000,00
V	7300	3319	5331		9125	Neinvestiční příspěvky zřízeným p.o - TIC BRNO	-333 000,00
						ZMB Z7/33. ze dne 7.11.2017	
V	1600	2143	5331		9125	Neinvestiční příspěvky zřízeným p.o - TIC BRNO	-12 410 000,00
V	7300	3319	5213		7730	Neinvestiční transfery nefin. podn. subj. - právníckým osobám	2 000 000,00
V	7300	3311	5331		9121	Neinvestiční příspěvky zřízeným p.o - Národní divadlo Brno	342 000,00
F	1700		8115			Tvorba rezervy na základě očekávaného nedočerpání rozpočtu běžných výdajů roku 2017 - k využití v roce 2018	10 068 000,00
						ZMB Z7/33. ze dne 7.11.2017	
V	6700	3113	5164		7670	Nájemné	-150 000,00
V	6700	3412	5166			Konzultační, poradenské a právní služby	150 000,00
V	6700	3113	5171		7670	Opravy a udržování	-400 000,00
V	6700	3412	5171		7670	Opravy a udržování	400 000,00
V	6700	3419	6121		2741	Projektová příprava - sportovní infrastruktura	-856 000,00
V	6700	3412	6121		2634	Vybudování Wellness - Městský plavecký stadion Lužánky	856 000,00
V	6700	3419	6121		2691	Sportovní areál Anthropos - příprava	-300 000,00
V	6700	3111	5901			Nespecifikované rezervy	-150 000,00
V	6700	3419	6122		3007	Nestavební investice OŠMT	-230 000,00
V	6700	3412	6122		3007	Nestavební investice OŠMT	680 000,00
						ZMB Z7/33. ze dne 7.11.2017	
V	5600	3639	6121		3130	Majetkoprávní vypořádání a příprava staveb	-150 000,00
V	5600	6330	5347			Investiční transfer MČ Brno - střed; Vybudování píték na Komenského náměstí a v parku na náměstí 28. října	150 000,00
						ZMB Z7/33. ze dne 7.11.2017	
V	5600	3639	6121		3130	Majetkoprávní vypořádání a příprava staveb	-2 500 000,00
V	5600	6330	5347			Investiční transfer MČ Brno - sever	1 500 000,00
V	5600	6330	5347			Investiční transfer MČ Brno - Ivanovice	1 000 000,00
						ZMB Z7/33. ze dne 7.11.2017	
P	1700	6330	4131			Převody z vlastních fondů hospodářské (podnikatelské) činnosti	2 700 000,00
P	4200		1340			Poplatek za provoz systému shromažďování, sběru, přepravy, třídění, využívání a odstraňování komunálních odpadů	1 600 000,00

**Přehled rozpočtových opatření, schválených Zastupitelstvem města Brna
v období od 1.10.2017 do 31.12.2017**

P-příjmy V-výdaje F-financování	rozpočtová skladba					věcná náplň rozpočtového opatření	částka v Kč
	ORJ	§	Pol.	ÚZ/ZJ	ORG		
V	4200	3725	5169			Nákup ostatních služeb	5 200 000,00
					6044	ve j.n.: Energetické využití KO - SAKO Brno, a.s.	400 000,00
					6046	ve j.n.: Provoz SSO a SD	5 800 000,00
					6048	ve j.n.: Provoz systému - SAKO Brno, a.s.	-1 000 000,00
V	4200	3729	5169			Nákup ostatních služeb	-900 000,00
					6050	ve j.n.: Nelegální skládky nad 5 m3 a autovraky	-900 000,00
						ZMB Z7/33, ze dne 7.11.2017	
V	4200	3716	5166			Konzultační, poradenské a právní služby	-1 460 000,00
V	4200	3719	5166			Konzultační, poradenské a právní služby	1 460 000,00
						ZMB Z7/33, ze dne 7.11.2017	
V	5400	2212	5169			Nákup ostatních služeb	-700 000,00
					6098	ve j.n.: BESIP Dopravní výchova - BKOM, a.s.	-700 000,00
V	5400	2219	5169			Nákup ostatních služeb	-300 000,00
					6244	ve j.n.: Odtahy vozidel	-300 000,00
V	5400	2219	5319		7540	Ostatní neinvestiční transfery jiným veřejným rozpočtům	1 000 000,00
						ZMB Z7/33, ze dne 7.11.2017	
P	6700	3419	2324			Přijaté nekapitálové příspěvky a náhrady	708 000,00
V	6700	3419	5222			Neinvestiční transfery spolkům	-378 000,00
					6150	ve j.n.: Dotace do sportu (granty)	-196 000,00
					6156	ve j.n.: Dotace - Podpora sportovních odvětví	-182 000,00
V	6700	3419	5229		7670	Ostatní neinvestiční transfery neziskovým apod. organizacím	-102 000,00
V	6700	3419	5213			Neinvestiční transfery nefin. podn. subj. - právníckým osobám	1 188 000,00
					6156	ve j.n.: Dotace - Podpora sportovních odvětví	1 188 000,00
						ZMB Z7/33, ze dne 7.11.2017	
P	3200	6171	2322			Přijaté pojistné náhrady	378 000,00
P	3200	6171	3113			Příjmy z prodeje ost. hmotného dlouhodobého majetku	140 000,00
V	1700	6409	5901			Nespecifikované rezervy	-132 000,00
F	1700		8115			Tvorba rezervy k využití v roce 2018 na nákup vozidla pro vedení města	650 000,00
						ZMB Z7/33, ze dne 7.11.2017	
V	7200	4359	5222		7720	Neinvestiční transfery spolkům	-390 000,00
V	7100	3522	5331		9119	Neinvestiční příspěvky zřízeným p.o - Nemocnice Milosrdných bratří	390 000,00
						ZMB Z7/33, ze dne 7.11.2017	
V	5600	3632	6351		2823	Rozšíření pohřebiště Slatina	-563 000,00
V	5600	3632	6351		2739	Zřízení přístřešku u vstupu do obřadní síně na Ústředním hřbitově města Brna	-295 000,00
V	4200	3632	5331		9106	Neinvestiční příspěvky zřízeným p.o - SHmB	858 000,00
						ZMB Z7/33, ze dne 7.11.2017	
V	7100	3522	6351		30049147	Investiční transfery zřízeným p.o. - Úrazová nemocnice v Brně	-202 000,00
V	7100	3522	6351		2591	Rekonstrukce v objektech Úrazové nemocnice	202 000,00
						ZMB Z7/33, ze dne 7.11.2017	
V	7200	4359	5222		7720	Neinvestiční transfery spolkům	-11 798 000,00
V	7200	4350	5222		7720	Neinvestiční transfery spolkům	1 050 000,00
F	1700		8115			Tvorba Fondu rezerv a rozvoje (Rezerva OSP - služby sociální prevence)	10 748 000,00
						ZMB Z7/33, ze dne 7.11.2017	
V	6700	3149	5169			Nákup ostatních služeb	-43 000,00
					6144	ve j.n.: Prestižní akce - spolupořadatelem město Brno	-43 000,00
V	6700	3419	5212		7670	Neinv. transfery nefinančním podn. subj. - fyzickým osobám	-50 000,00
V	6700	3419	5222			Neinvestiční transfery spolkům	-7 000,00
					6150	ve j.n.: Dotace do sportu (granty)	175 000,00
					6153	ve j.n.: Dotace - Mládežnický sport	-182 000,00
V	6700	3419	5213			Neinvestiční transfery nefin. podn. subj. - právníckým osobám	100 000,00
					6150	ve j.n.: Dotace do sportu (granty)	100 000,00
V	6700	3113	5164		7670	Nájemné	-170 000,00
V	6700	3419	6322		300799	Investiční transfery OŠMT	170 000,00
						ZMB Z7/33, ze dne 7.11.2017	
V	5900	3639	6121		5099	Příprava projektů pro nové programovací období	-250 000,00
V	5900	3522	6351		5384	Modernizace, rozvoj a pořízení nových částí IS pro Úrazovou nemocnici v Brně	250 000,00
						ZMB Z7/33, ze dne 7.11.2017	
V	6200	3612	6130	41	4925	Výdaje z Fondu bytové výstavby	-6 769 000,00
V	6300	3612	6130	41	2578	Bytová výstavba Kamenný vrch II - výkupy pozemků	6 769 000,00
						ZMB Z7/33, ze dne 7.11.2017	
V	6200	3612	6130	41	4925	Výdaje z Fondu bytové výstavby	-6 622 000,00
V	6300	3612	6130	41	2578	Bytová výstavba Kamenný vrch II - výkupy pozemků	6 622 000,00
						ZMB Z7/33, ze dne 7.11.2017	
V	4200	3725	5171			Opravy a udržování	-2 790 000,00
V	4200	6330	5347			Neinvestiční transfery městským částem na a výstavbu, opravu a úpravu nadzemních kontejnerových stání na využitelné složky komunálního odpadu	2 790 000,00
						ZMB Z7/33, ze dne 7.11.2017	

**Přehled rozpočtových opatření, schválených Zastupitelstvem města Brna
v období od 1.10.2017 do 31.12.2017**

P-příjmy V-výdaje F-financování	rozpočtová skladba					věcná náplň rozpočtového opatření	částka v Kč
	ORJ	§	Pol.	ÚZ/ZJ	ORG		
V	4200	3725	5166			Konzultační, poradenské a právní služby	-500 000,00
V	4200	3725	5169			Nákup ostatních služeb	-800 000,00
					6312	ve j.n.: Udržitelnost projektu MINIWASTE	-350 000,00
					6048	ve j.n.: Provoz systému SAKO, a s.	-450 000,00
V	4200	3725	5171			Opravy a udržování	-4 133 000,00
V	4200	6330	5347			Investiční transfery městským částem na demolice a budování staveb kontejnerových stání sběrných nádob na směsný komunální odpad	5 433 000,00
						ZMB Z7/33. ze dne 7.11.2017	
V	6700	3111	5901			Nespecifikované rezervy	-600 000,00
V	6700	6330	5347			Neinvestiční transfery městským částem na nově vzniklé kapacity ZŠ a MŠ	600 000,00
						ZMB Z7/33. ze dne 7.11.2017	
V	6700	6330	5347			Investiční transfer MČ Brno - Bohunice	-4 000 000,00
F	1700		8115			Tvorba rezervy na základě očekávaného nedočerpání rozpočtu běžných výdajů roku 2017 - k využití v roce 2018	4 000 000,00
						ZMB Z7/33. ze dne 7.11.2017	
V	1700	6330	5347			Neinvestiční transfer MČ Brno - střed; výkon zvláštní matrice	687 000,00
F	1700		8115			Zapojení volných zdrojů min. let k financování běžných výdajů roku 2017	687 000,00
						ZMB Z7/33. ze dne 7.11.2017	
P	5900	6330	4137		5301	Převody mezi statutárními městy a jejich městskými částmi; MČ Brno-Bystrc (MŠ Kamechy II, výstavba šestitřídní MŠ)	3 132 000,00
P	1700		4152	111500000	5326	Neinvestiční přijaté transfery od mezinárodních institucí	189 000,00
P	5600	3111	2212		5334	Sankční platby přijaté od jiných subjektů	128 000,00
P	5600	6171	2212		5339	Sankční platby přijaté od jiných subjektů	44 000,00
V	5600	3322	6121		5307	Vybudování lapidária a odborného zázemí hradu Špilberk	-27 000 000,00
V	5600	2229	6121		5310	Rozvoj dopravní telematiky 2015 - 2020, příprava	-4 500 000,00
V	5600	3113	6121		5316	Stavební úpravy ZŠ Štolcova	-20 000 000,00
V	8200	5311	6122		5319	Modernizace radiové sítě a informačního systému MHD	-1 000 000,00
V	5600	3511	6121		5336	Stavební úpravy polikliniky Lesná	-7 000 000,00
V	5600	2143	6121		5354	Kino Art, stavební úpravy budovy	-4 480 000,00
V	5600	3314	6121		5355	Rekonstrukce pobočky KJM, Vondrákova 15	-10 000 000,00
V	5400	2229	6121		5310	Rozvoj dopravní telematiky 2015 - 2020, příprava	4 500 000,00
V	5900	3639	5166		5099	Předprojektová příprava; Konzultační, poradenské a právní služby	-1 731 000,00
V	5300	3113	5363		5193	Město Brno zvyšuje kvalitu vzdělávání v ZŠ; Úhrady sankcí jiným rozpočtům	1 227 000,00
V	5900	3113	5363		5193	Město Brno zvyšuje kvalitu vzdělávání v ZŠ; Úhrady sankcí jiným rozpočtům	4 000,00
V	5600	3111	6121		5333	Stavební úpravy MŠ Nejedlého	500 000,00
V	5900	3111	5336	103100000	5348	Rovný přístup k předškolnímu vzdělávání ve městě Brně; Neinvestiční transfery zřízením příspěvkovým organizacím, DROM, romské středisko	-21 000,00
V	5900	3111	5331	103100000	5348	Rovný přístup k předškolnímu vzdělávání ve městě Brně; Neinvestiční příspěvky zřízením příspěvkovým organizacím, DROM, romské středisko	21 000,00
F	1700		8115		5301	Tvorba Fondu kofinancování projektů	3 132 000,00
F	1700		8115		5326	Tvorba Fondu kofinancování projektů	189 000,00
F	1700		8115		5334	Tvorba Fondu kofinancování projektů	128 000,00
F	1700		8115		5339	Tvorba Fondu kofinancování projektů	44 000,00
F	1700		8115			Tvorba Fondu kofinancování projektů	69 480 000,00
						ZMB Z7/34. ze dne 12.12.2017	
V	6700	3111	5901			Nespecifikované rezervy	-50 000,00
V	6700	3113	5164		7670	Nájemné	-150 000,00
V	6700	3419	6322		300799	Investiční transfery OŠMT	-2 900 000,00
V	6700	6330	5347			Neinvestiční transfer MČ Brno - Kohoutovice	200 000,00
V	6700	6330	5347			Neinvestiční transfer MČ Brno - Královo Pole	32 000,00
V	6700	6330	5347			Investiční transfer MČ Brno - Královo Pole	-32 000,00
V	6700	6330	5347			Investiční transfer MČ Brno - sever	2 000 000,00
F	1700		8115			Tvorba rezervy na základě očekávaného nedočerpání rozpočtu kapitálových výdajů roku 2017 k využití v roce 2018	900 000,00
						ZMB Z7/34. ze dne 12.12.2017	
V	6700	3113	5901			Nespecifikované rezervy	-38 000,00
V	6700	3113	5331		8219	Neinvestiční příspěvky zřízením p.o. - ZŠ Bosonožská 9, Mezinárodní cena věvody z Edinburghu	10 000,00
V	6700	3113	5331		9143	Neinvestiční příspěvky zřízením p.o. - ZŠ Čejkovičká, Mezinárodní cena věvody z Edinburghu	10 000,00
V	6700	3113	5331		8239	Neinvestiční příspěvky zřízením p.o. - ZŠ Gajdošova 3, Mezinárodní cena věvody z Edinburghu	10 000,00
V	6700	3113	5331		8262	Neinvestiční příspěvky zřízením p.o. - ZŠ a MŠ Jana Broskvy 3, Mezinárodní cena věvody z Edinburghu	8 000,00
						ZMB Z7/34. ze dne 12.12.2017	
P	1700	6330	4131			Převody z vlastních fondů hospodářské (podnikatelské) činnosti	361 000,00
V	4100	3635	5166		7410	Konzultační, poradenské a právní služby	-140 000,00
V	4100	3635	5331		9149	Neinvestiční příspěvky zřízením p.o. - Kancelář architekta města Brna	501 000,00
						ZMB Z7/34. ze dne 12.12.2017	

**Přehled rozpočtových opatření, schválených Zastupitelstvem města Brna
v období od 1.10.2017 do 31.12.2017**

P-příjmy V-výdaje F-financování	rozpočtová skladba					věcná náplň rozpočtového opatření	částka v Kč
	ORJ	§	Pol.	ÚZ/ZJ	ORG		
V	4100	3635	5331		9149	Neinvestiční příspěvky zřízeným p.o. - Kancelář architekta města Brna	-1 821 000,00
V	4100	3635	6351		30159149	Investiční transfery zřízeným p.o. - Kancelář architekta města Brna (hardware a software)	1 821 000,00
						ZMB Z7/34. ze dne 12.12.2017	
V	7300	3315	6351		30069128	Investiční transfery zřízeným p.o. - Muzeum města Brna, Mobilní aplikace s rozšířenou realitou do kasemat - II. fáze	-700 000,00
V	7300	3315	5331		9128	Neinvestiční příspěvky zřízeným p.o. - Muzeum města Brna Mobilní aplikace s rozšířenou realitou do kasemat - II. fáze	700 000,00
						ZMB Z7/34. ze dne 12.12.2017	
V	1600	3349	5169			Nákup ostatních služeb	-3 000 000,00
					6009	<i>ve j.n.: Propagace, inzerce, ostatní podklady</i>	-3 000 000,00
V	1600	2143	5169			Nákup ostatních služeb	-1 300 000,00
					6369	<i>ve j.n.: Činnosti spojené s programem rozvoje cestovního ruchu</i>	-1 300 000,00
V	7300	3313	5213		7730	Neinvestiční transfery nefin. podn. subj. - právníkům osobám	4 300 000,00
						ZMB Z7/34. ze dne 12.12.2017	
V	5600	2212	6121		2673	Rozšíření ulice Palcary včetně inženýrských sítí	-2 000 000,00
V	5600	2212	6121		2679	Propojení chodníku Dlouhá	-1 600 000,00
V	5600	2212	6121		2831	Terminál Starý Lískovec	-4 000 000,00
V	5600	2212	6121		2834	Rekonstrukce ulice Vevří I.	-13 000 000,00
V	5600	2212	6121		3153	Silnice I/42, VMO Žabovřeská I (CRN 2,84 mld.)	-33 000 000,00
V	5600	2212	6121		3348	EUROPOINT Brno - městská infrastruktura	-5 000 000,00
V	5600	2212	6121		4276	Tramvaj Plotní - soubor staveb	-5 000 000,00
V	5600	2219	6121		2655	Cyklistická stezka Sokolova-Vomáčkova	-8 000 000,00
V	5600	2219	6121		4208	Majetkoprávní vypořádání a příprava dopravních staveb	-1 500 000,00
V	5600	2321	6121	49	4276	Tramvaj Plotní (vodo hospodářské objekty)	-91 500 000,00
V	5600	3412	6121		2657	Atletická hala Campus	-2 200 000,00
V	5600	3639	6121		3130	Majetkoprávní vypořádání a příprava staveb	-21 000 000,00
V	5600	3636	5169		6330	<i>ve j.n.: Marketing rozvojových projektů</i>	-500 000,00
V	5600	3639	5166		7560	Konzultační, poradenské a právní služby	-1 030 000,00
V	5600	3639	5169		6109	<i>ve j.n.: Geodetické práce</i>	-500 000,00
V	5600	3699	5169		6116	<i>ve j.n.: Sanace podzemí, průzkumné a zabezpečovací práce</i>	-1 000 000,00
V	6600	6171	5171		7660	Opravy a udržování	-2 000 000,00
V	6600	6171	6121		3282	Technické zhodnocení objektů MMB	-4 000 000,00
V	6600	3639	5171		7660	Opravy a udržování	-12 000 000,00
V	6600	3639	6121		3283	Technické zhodnocení objektů města	-2 000 000,00
V	6300	3639	5362			Platby daní a poplatků státnímu rozpočtu	-2 000 000,00
F	1700		8115			Tvorba Fondu rezerv a rozvoje na financování strategických investičních ak	121 330 000,00
F	1700		8115	49		Tvorba Fondu rezerv a rozvoje na financování strategických investičních ak	91 500 000,00
						ZMB Z7/34. ze dne 12.12.2017	
V	5600	3639	6121		3130	Majetkoprávní vypořádání a příprava staveb	-2 500 000,00
V	6700	3111	6121		2551	MŠ Kníničky - projektová příprava	2 500 000,00
V	6700	3111	6121		2551	MŠ Kníničky - projektová příprava	-2 500 000,00
F	1700		8115			Tvorba rezervy na základě očekávaného nedočerpání rozpočtu kapitálových výdajů roku 2017 k využití v roce 2018	2 500 000,00
						ZMB Z7/34. ze dne 12.12.2017	
P	5600	6330	4137			Vratka investičního transferu od MČ Brno - střed	4 270 000,00
V	5600	6330	5347			Investiční transfery MČ Brno - střed:	3 200 000,00
V	5600	6330	5347			Neinvestiční transfer MČ Brno - střed	900 000,00
F	1700		8115			Tvorba Fondu rezerv a rozvoje na financování strategických investičních ak	170 000,00
						ZMB Z7/34. ze dne 12.12.2017	
V	7200	4341	5169			Nákup ostatních služeb	-300 000,00
					6378	<i>ve j.n.: Koordinovaný přístup k soc. vyloučeným lokalitám - příprava</i>	-300 000,00
V	7200	4341	5156			Pohonné hmoty a maziva	-50 000,00
V	7200	4341	5172			Programové vybavení	-50 000,00
V	7200	4349	5223		7720	Neinvestiční transfery církvím a náboženským společnostem	400 000,00
						ZMB Z7/34. ze dne 12.12.2017	
V	7200	4357	5331		9132	Neinvestiční příspěvky zřízeným p.o - DS Kosmonautů	-770 000,00
V	7200	4350	5331		9140	Neinvestiční příspěvky zřízeným p.o - DS Mikulášsko nám.	-270 000,00
V	7200	4357	5331		9133	Neinvestiční příspěvky zřízeným p.o - DS Nopova	-700 000,00
V	7200	4350	5331		9137	Neinvestiční příspěvky zřízeným p.o - DS Okružní	-410 000,00
V	7200	4350	5331		9134	Neinvestiční příspěvky zřízeným p.o - DS Věstonická	-1 240 000,00
F	1700		8115			Tvorba rezervy na základě očekávaného nedočerpání rozpočtu běžných výdajů roku 2017 - k využití v roce 2018	3 390 000,00
						ZMB Z7/34. ze dne 12.12.2017	
V	1500	3809	5229		7150	Ostatní neinvestiční transfery neziskovým apod. organizacím	-1 500 000,00
F	1700		8115			Tvorba rezervy na základě očekávaného nedočerpání rozpočtu běžných výdajů roku 2017 - k využití v roce 2018	1 500 000,00
						ZMB Z7/34. ze dne 12.12.2017	

**Přehled rozpočtových opatření, schválených Radou města Brna na základě usnesení
Z7/24. Zastupitelstva města Brna, bod 12.D.1.-12.D.3.
v období od 1.10.2017 do 31.12.2017**

Výdaje BV - běžné KV - kapitálové	rozpočtová skladba					věcná náplň rozpočtového opatření	částka v Kč
	ORJ	§	Pol.	ÚZ	ORG		
BV	6700	3113	5331		8284	Neinvestiční příspěvky zřízeným p.o. - ZŠ Tuháčkova 25	89 000,00
Financování	1700		8115			Financování zvýšení - zapojení Fondu krytí škod	89 000,00
						RMB R7/136. ze dne 10.10.2017	
KV	5600	3111	6121		5305	Mateřská škola Žabka, objekt Kohoutovická, Brno - Žebětín	-500 000,00
KV	5600	3111	6121		5313	Mateřská škola Pastviny 70 - rozšíření	500 000,00
						RMB R7/138. ze dne 24.10.2017	
KV	5600	2310	6121	49	2713	Výměna vodovodních řadů v kolektoru	100 000,00
KV	5600	2310	6121	49	2917	Modřická - výstavba vodovodu DN 200	-100 000,00
KV	5600	2321	6121	49	2621	Hatě - dostavba kanalizace	-6 000 000,00
KV	5600	2321	6121	49	2704	Zábřdovická I, Cejl I - rekonstrukce kanalizace a vodovodu	-1 990 000,00
KV	5600	2321	6121	49	2718	Leitnerova III - rekonstrukce kanalizace a vodovodu	-1 050 000,00
KV	5600	2321	6121	49	2783	Tylova - rekonstrukce kanalizace a vodovodu	2 090 000,00
KV	5600	2321	6121	49	2788	Kollárova - rekonstrukce kanalizace a vodovodu	-1 200 000,00
KV	5600	2321	6121	49	2789	Studená - rekonstrukce kanalizace a vodovodu	-980 000,00
KV	5600	2321	6121	49	2810	Buzkova - rekonstrukce kanalizace a vodovodu	3 219 000,00
KV	5600	2321	6121	49	2812	Poděbradova II - rekonstrukce kanalizace a vodovodu	-3 694 000,00
KV	5600	2321	6121	49	2815	MČ Chrlice - ul. Rebešovicá, dostavba splaškové kanalizace	2 947 000,00
KV	5600	2321	6121	49	2848	Slovanské náměstí, Ruská - rekonstrukce kanalizace a vodovodu	-15 517 000,00
KV	5600	2321	6121	49	2862	Húskova - rekonstrukce kanalizace a vodovodu	-200 000,00
KV	5600	2321	6121	49	2865	Fryčajova - rekonstrukce kanalizace a vodovodu	20 000,00
KV	5600	2321	6121	49	2873	Jugoslávská I - rekonstrukce kanalizace a vodovodu (úsek Vran	1 442 000,00
KV	5600	2321	6121	49	2889	Koliště - rekonstrukce kanalizace a vodovodu	-3 211 000,00
KV	5600	2321	6121	49	2892	Erbenova - rekonstrukce kanalizace a vodovodu	-160 000,00
KV	5600	2321	6121	49	2894	Dvorského, Polní II - rekonstrukce kanalizace a vodovodu	-200 000,00
KV	5600	2321	6121	49	2929	Chodská - rekonstrukce kanalizace a vodovodu	-15 600 000,00
KV	5600	2321	6121	49	2951	Benešova - rekonstrukce kanalizace a vodovodu	-1 000 000,00
KV	5600	2321	6121	49	2984	Králova - rekonstrukce kanalizace	3 058 000,00
KV	5600	2321	6121	49	3043	Veveří - rekonstrukce kanalizace a vodovodu (Žerotínovo nám.	-4 200 000,00
KV	5600	2321	6121	49	3126	Drobné rekonstrukce na kanalizační a vodovodní sítí	-700 000,00
KV	5600	2321	6121	49	3159	Světlá, Dolnopolní I. - rekonstrukce kanalizace a vodovodu	-250 000,00
KV	5600	2321	6121	49	4276	Tramvaj Plotní (vodoohospodářské objekty)	45 599 000,00
KV	5600	2321	6121	49	4649	Údolní II - rekonstrukce kanalizace a vodovodu	-2 423 000,00
						RMB R7/138. ze dne 24.10.2017	
KV	8200	5311	6121	82	2600	Zateplení chatk ŠRS Sykovec	250 000,00
KV	8200	5311	6121	82	2599	Vybudování samostatně stojícího přístřešku v areálu ŠRS Sykovec	-250 000,00
						RMB R7/139. ze dne 31.10.2017	
KV	6200	3612	6121	41	2611	Bytový dům Valchařská 15	-11 000 000,00
KV	6200	3612	6121	41	2932	Bytové domy Vojtova	-60 000 000,00
KV	6200	3612	6121	41	2622	Stavební úpravy Kobližná 10 - 3. a 4. NP	-9 600 000,00
KV	6200	3612	6121	41	2612	Zámečnická 2 - 5. NP - sdílené bydlení	-9 000 000,00
KV	6200	3612	6130	41	4925	Výdaje z Fondu bytové výstavby	89 600 000,00
						RMB R7/141. ze dne 14.11.2017	
BV	7100	3522	5331		9147	Neinv. příspěvky zřízeným p.o - Úrazová nemocnice v Brně	157 000,00
Financování	1700		8115			Financování zvýšení - zapojení Fondu krytí škod	157 000,00
						RMB R7/143. ze dne 28.11.2017	
BV	7100	3599	5166			Konzultační, poradenské a právní služby	-350 000,00
BV	7100	3599	5164		7710	Nájemné	350 000,00
						RMB R7/143. ze dne 28.11.2017	
BV	5300	6171	5169			Nákup ostatních služeb	-460 000,00
					6084	ve j.n.: Řízení bezpečnosti IS	-460 000,00
BV	5300	6171	5168			Zpracování dat a služby související s IT a komunik. technologiemi	460 000,00
					6084	ve j.n.: Řízení bezpečnosti IS	460 000,00
						RMB R7/144. ze dne 5.12.2017	
BV	1600	2143	5169			Nákup ostatních služeb	-433 000,00
					6369	ve j.n.: Činnosti spojené s programem rozvoje cest. ruchu	-433 000,00
BV	1600	2143	5179			Ostatní nákupy j.n.	433 000,00
						RMB R7/144. ze dne 5.12.2017	

**Přehled rozpočtových opatření, schválených Radou města Brna na základě usnesení
Z7/24. Zastupitelstva města Brna, bod 12.D.1.-12.D.3.
v období od 1.10.2017 do 31.12.2017**

Výdaje BV - běžné KV - kapitálové	rozpočtová skladba					věcná náplň rozpočtového opatření	částka v Kč
	ORJ	§	Pol.	ÚZ	ORG		
KV	5600	3412	6121		2657	Atletická hala Campus	-200 000,00
KV	5600	3412	6121		4280	Velký městský okruh Tomkovo náměstí	200 000,00
						RMB R7/144. ze dne 5.12.2017	
BV	5300	6171	5168			Zpracování dat a služby související s IT a komunik. technologiemi	
					6269	ve j.n.: <i>Technická podpora IS DAWAY</i>	-46 000,00
					6324	ve j.n.: <i>Provoz multifunkčních strojů</i>	46 000,00
						RMB R7/147. ze dne 12.12.2017	
BV	7100	3599	5166			Konzultační, poradenské a právní služby	-392 000,00
BV	7100	3599	5168		7710	Zpracování dat a služby související s IT a komunik. technologiemi	392 000,00
						RMB R7/147. ze dne 12.12.2017	
KV	5600	3111	6121		5303	Mateřská škola Přemyslovo náměstí 1 - 2. etapa	-240 000,00
KV	5600	3111	6121	107517969	5303	Mateřská škola Přemyslovo náměstí 1 - 2. etapa	-160 000,00
KV	5600	3111	6121		5305	Mateřská škola Žabka, objekt Kohoutovická, Brno - Žebětín	400 000,00
						RMB R7/148. ze dne 19.12.2017	

Přehled rozpočtových opatření, schválených Radou města Brna na základě usnesení Z7/24. ZMB, bod 12.D.4.
v souvislosti s prostředky, přijatými z jiných veřejných rozpočtů v období od 30.9.2017 do 31.12.2017

Poskytovatel	Účel dotace	Částka v tis. Kč	P, V, F	Zvýšení/snížení příjmů, výdajů a financování				
				ORJ	§	Pol.	UZ	ORG
MK ČR	Neinvestiční transfer z Ministerstva kultury	300	P	1700		4116	34021	9128
	Neinvestiční transfer zřízeným p.o. - Muzeum města Brna	300	V	7300	3315	5336	34021	9128
MK ČR	Neinvestiční transfer z Ministerstva kultury	915	P	1700		4116	34002	
	Převod transferu na městskou část Brno-Židenice	-915	-P	1700		4116	34002	
MF ČR (VPS)	Neinvestiční transfer z Všeobecné pokladní správy státního rozpočtu	8 433	P	1700		4111	98071	
	Převod části transferu na městské části	-8 432	-P	1700		4111	98071	
	Platy zaměstnanců v pracovním poměru	1	V	3200	6114	5011	98071	
MŠMT ČR	Neinvestiční transfer z Ministerstva školství, mládeže a tělovýchovy - podíl EU	204	P	6700		4116	103533063	8179
	Neinvestiční transfer z Ministerstva školství, mládeže a tělovýchovy - národní podíl	36	P	6700		4116	103133063	8179
	Neinvestiční transfer z Ministerstva školství, mládeže a tělovýchovy - podíl EU	157	P	6700		4116	103533063	8134
	Neinvestiční transfer z Ministerstva školství, mládeže a tělovýchovy - národní podíl	28	P	6700		4116	103133063	8134
	Neinvestiční transfer z Ministerstva školství, mládeže a tělovýchovy - podíl EU	289	P	6700		4116	103533063	8065
	Neinvestiční transfer z Ministerstva školství, mládeže a tělovýchovy - národní podíl	51	P	6700		4116	103133063	8065
	Neinvestiční transfer z Ministerstva školství, mládeže a tělovýchovy - podíl EU	990	P	6700		4116	103533063	8222
	Neinvestiční transfer z Ministerstva školství, mládeže a tělovýchovy - národní podíl	175	P	6700		4116	103133063	8222
	Neinvestiční transfer z Ministerstva školství, mládeže a tělovýchovy - podíl EU	179	P	6700		4116	103533063	8154
	Neinvestiční transfer z Ministerstva školství, mládeže a tělovýchovy - národní podíl	32	P	6700		4116	103133063	8154
	Neinvestiční transfer z Ministerstva školství, mládeže a tělovýchovy - podíl EU	239	P	6700		4116	103533063	8195
	Neinvestiční transfer z Ministerstva školství, mládeže a tělovýchovy - národní podíl	42	P	6700		4116	103133063	8195
	Neinvestiční transfer z Ministerstva školství, mládeže a tělovýchovy - podíl EU	213	P	6700		4116	103533063	8175
	Neinvestiční transfer z Ministerstva školství, mládeže a tělovýchovy - národní podíl	38	P	6700		4116	103133063	8175
	Neinvestiční transfer z Ministerstva školství, mládeže a tělovýchovy - podíl EU	199	P	6700		4116	103533063	8178
	Neinvestiční transfer z Ministerstva školství, mládeže a tělovýchovy - národní podíl	35	P	6700		4116	103133063	8178
	Neinvestiční transfer zřízeným p.o. - MŠ Kárníkova 4	204	V	6700	3111	5336	103533063	8179
	Neinvestiční transfer zřízeným p.o. - MŠ Kárníkova 4	36	V	6700	3111	5336	103133063	8179
	Neinvestiční transfer zřízeným p.o. - MŠ PARAPLÍČKO Tumaňanova 59	157	V	6700	3111	5336	103533063	8134
	Neinvestiční transfer zřízeným p.o. - MŠ PARAPLÍČKO Tumaňanova 59	28	V	6700	3111	5336	103133063	8134
	Neinvestiční transfer zřízeným p.o. - MŠ Vinařská 4	289	V	6700	3111	5336	103533063	8065
	Neinvestiční transfer zřízeným p.o. - MŠ Vinařská 4	51	V	6700	3111	5336	103133063	8065
	Neinvestiční transfer zřízeným p.o. - ZŠ a MŠ Vedlejší 10	990	V	6700	3113	5336	103533063	8222
	Neinvestiční transfer zřízeným p.o. - ZŠ a MŠ Vedlejší 10	175	V	6700	3113	5336	103133063	8222
	Neinvestiční transfer zřízeným p.o. - MŠ Žižkova 57	179	V	6700	3111	5336	103533063	8154
	Neinvestiční transfer zřízeným p.o. - MŠ Žižkova 57	32	V	6700	3111	5336	103133063	8154
	Neinvestiční transfer zřízeným p.o. - MŠ Cihelní 1a	239	V	6700	3111	5336	103533063	8195

Přehled rozpočtových opatření, schválených Radou města Brna na základě usnesení Z7/24. ZMB, bod 12.D.4.
v souvislosti s prostředky, přijatými z jiných veřejných rozpočtů v období od 30.9.2017 do 31.12.2017

Poskytovatel	Účel dotace	Částka v tis. Kč	P, V, F	Zvýšení/snížení příjmů, výdajů a financování				
				ORJ	§	Pol.	UZ	ORG
	Neinvestiční transfer zřízeným p.o. - MŠ Cihelní 1a	42	V	6700	3111	5336	103133063	8195
	Neinvestiční transfer zřízeným p.o. - MŠ Klášterského 14	213	V	6700	3111	5336	103533063	8175
	Neinvestiční transfer zřízeným p.o. - MŠ Klášterského 14	38	V	6700	3111	5336	103133063	8175
	Neinvestiční transfer zřízeným p.o. - MŠ Řezáčova 3	199	V	6700	3111	5336	103533063	8178
	Neinvestiční transfer zřízeným p.o. - MŠ Řezáčova 3	35	V	6700	3111	5336	103133063	8178
MŠMT ČR	Neinvestiční transfer z Ministerstva školství, mládeže a tělovýchovy - podíl EU	125	P	1700		4116	103533063	9142
	Neinvestiční transfer z Ministerstva školství, mládeže a tělovýchovy - národní podíl	22	P	1700		4116	103133063	9142
	Neinvestiční transfer zřízeným p.o. - MŠ Štolcova 51	125	V	6700	3111	5336	103533063	9142
	Neinvestiční transfer zřízeným p.o. - MŠ Štolcova 51	22	V	6700	3111	5336	103133063	9142
ÚP ČR	Neinvestiční transfer z Úřadu práce	60	P	1700		4116	13101	
	Platy zaměstnanců v pracovním poměru	45	V	8200	5311	5011	13101	
	Povinné pojistné na sociální zabezpečení	9	V	8200	5311	5031	13101	
	Povinné pojistné na veřejné zdravotní pojištění	6	V	8200	5311	5032	13101	
MPSV ČR	Neinvestiční transfer z Ministerstva práce a sociálních věcí - národní podíl	74	P	1700		4116	104113013	5328
	Neinvestiční transfer z Ministerstva práce a sociálních věcí - podíl EU	1 622	P	1700		4116	104513013	5328
	Pilotní testování rychlého zabydlení rodin s dětmi							
	Převod části transferu do Fondu kofinancování projektů	-29	-F	1700		8115	104113013	5328
	Převod části transferu do Fondu kofinancování projektů	-643	-F	1700		8115	104513013	5328
	Neinvestiční transfery spolkům; IQ ROMA servis, z.s.	23	V	5900	4341	5222	104113013	5328
	Neinvestiční transfery spolkům; IQ ROMA servis, z.s.	514	V	5900	4341	5222	104513013	5328
	Neinvestiční transfery vysokým školám; Ostravská univerzita v Ostravě	21	V	5900	4341	5332	104113013	5328
	Neinvestiční transfery vysokým školám; Ostravská univerzita v Ostravě	466	V	5900	4341	5332	104513013	5328
MŠMT ČR	Neinvestiční transfer z Ministerstva školství, mládeže a tělovýchovy - podíl EU	603	P	6700		4116	103533063	8248
	Neinvestiční transfer z Ministerstva školství, mládeže a tělovýchovy - národní podíl	106	P	6700		4116	103133063	8248
	Neinvestiční transfer z Ministerstva školství, mládeže a tělovýchovy - podíl EU	449	P	6700		4116	103533063	8241
	Neinvestiční transfer z Ministerstva školství, mládeže a tělovýchovy - národní podíl	79	P	6700		4116	103133063	8241
	Neinvestiční transfer z Ministerstva školství, mládeže a tělovýchovy - podíl EU	125	P	6700		4116	103533063	8026
	Neinvestiční transfer z Ministerstva školství, mládeže a tělovýchovy - národní podíl	22	P	6700		4116	103133063	8026
	Neinvestiční transfer z Ministerstva školství, mládeže a tělovýchovy - podíl EU	185	P	6700		4116	103533063	8183
	Neinvestiční transfer z Ministerstva školství, mládeže a tělovýchovy - národní podíl	33	P	6700		4116	103133063	8183
	Neinvestiční transfer z Ministerstva školství, mládeže a tělovýchovy - podíl EU	180	P	6700		4116	103533063	8162
	Neinvestiční transfer z Ministerstva školství, mládeže a tělovýchovy - národní podíl	32	P	6700		4116	103133063	8162
	Neinvestiční transfer z Ministerstva školství, mládeže a tělovýchovy - podíl EU	733	P	6700		4116	103533063	8243

Přehled rozpočtových opatření, schválených Radou města Brna na základě usnesení Z7/24. ZMB, bod 12.D.4.
v souvislosti s prostředky, přijatými z jiných veřejných rozpočtů v období od 30.9.2017 do 31.12.2017

Poskytovatel	Účel dotace	Částka v tis. Kč	P, V, F	Zvýšení/snížení příjmů, výdajů a financování				
				ORJ	§	Pol.	UZ	ORG
	Neinvestiční transfer z Ministerstva školství, mládeže a tělovýchovy - národní podíl	129	P	6700		4116	103133063	8243
	Neinvestiční transfer z Ministerstva školství, mládeže a tělovýchovy - podíl EU	670	P	6700		4116	103533063	8296
	Neinvestiční transfer z Ministerstva školství, mládeže a tělovýchovy - národní podíl	118	P	6700		4116	103133063	8296
	Neinvestiční transfer z Ministerstva školství, mládeže a tělovýchovy - podíl EU	188	P	6700		4116	103533063	8131
	Neinvestiční transfer z Ministerstva školství, mládeže a tělovýchovy - národní podíl	33	P	6700		4116	103133063	8131
	Neinvestiční transfer z Ministerstva školství, mládeže a tělovýchovy - podíl EU	152	P	6700		4116	103533063	8105
	Neinvestiční transfer z Ministerstva školství, mládeže a tělovýchovy - národní podíl	27	P	6700		4116	103133063	8105
	Neinvestiční transfer z Ministerstva školství, mládeže a tělovýchovy - podíl EU	183	P	6700		4116	103533063	8168
	Neinvestiční transfer z Ministerstva školství, mládeže a tělovýchovy - národní podíl	32	P	6700		4116	103133063	8168
	Neinvestiční transfer z Ministerstva školství, mládeže a tělovýchovy - podíl EU	574	P	1700		4116	103533063	9146
	Neinvestiční transfer z Ministerstva školství, mládeže a tělovýchovy - národní podíl	101	P	1700		4116	103133063	9146
	Neinvestiční transfer z Ministerstva školství, mládeže a tělovýchovy - podíl EU	184	P	6700		4116	103533063	8121
	Neinvestiční transfer z Ministerstva školství, mládeže a tělovýchovy - národní podíl	32	P	6700		4116	103133063	8121
	Neinvestiční transfer z Ministerstva školství, mládeže a tělovýchovy - podíl EU	515	P	6700		4116	103533063	8284
	Neinvestiční transfer z Ministerstva školství, mládeže a tělovýchovy - národní podíl	91	P	6700		4116	103133063	8284
	Neinvestiční transfer z Ministerstva školství, mládeže a tělovýchovy - podíl EU	145	P	6700		4116	103533063	8110
	Neinvestiční transfer z Ministerstva školství, mládeže a tělovýchovy - národní podíl	26	P	6700		4116	103133063	8110
	Neinvestiční transfer zřízeným p.o. - ZŠ Janouškova 2	603	V	6700	3113	5336	103533063	8248
	Neinvestiční transfer zřízeným p.o. - ZŠ Janouškova 2	106	V	6700	3113	5336	103133063	8248
	Neinvestiční transfer zřízeným p.o. - ZŠ Hamry 12	449	V	6700	3113	5336	103533063	8241
	Neinvestiční transfer zřízeným p.o. - ZŠ Hamry 12	79	V	6700	3113	5336	103133063	8241
	Neinvestiční transfer zřízeným p.o. - MŠ Kamarád Čtvrtě 3	125	V	6700	3111	5336	103533063	8026
	Neinvestiční transfer zřízeným p.o. - MŠ Kamarád Čtvrtě 3	22	V	6700	3111	5336	103133063	8026
	Neinvestiční transfer zřízeným p.o. - MŠ Oderská 2	185	V	6700	3111	5336	103533063	8183
	Neinvestiční transfer zřízeným p.o. - MŠ Oderská 2	33	V	6700	3111	5336	103133063	8183
	Neinvestiční transfer zřízeným p.o. - MŠ POD ŠPILBERKEM Údolní 9a	180	V	6700	3111	5336	103533063	8162
	Neinvestiční transfer zřízeným p.o. - MŠ POD ŠPILBERKEM Údolní 9a	32	V	6700	3111	5336	103133063	8162
	Neinvestiční transfer zřízeným p.o. - ZŠ Holzova 1	733	V	6700	3113	5336	103533063	8243
	Neinvestiční transfer zřízeným p.o. - ZŠ Holzova 1	129	V	6700	3113	5336	103133063	8243
	Neinvestiční transfer zřízeným p.o. - ZŠ Arménská 21	670	V	6700	3113	5336	103533063	8296
	Neinvestiční transfer zřízeným p.o. - ZŠ Arménská 21	118	V	6700	3113	5336	103133063	8296
	Neinvestiční transfer zřízeným p.o. - MŠ Puchýřova 13a	188	V	6700	3111	5336	103533063	8131
	Neinvestiční transfer zřízeným p.o. - MŠ Puchýřova 13a	33	V	6700	3111	5336	103133063	8131
	Neinvestiční transfer zřízeným p.o. - MŠ Skořepka 5	152	V	6700	3111	5336	103533063	8105
	Neinvestiční transfer zřízeným p.o. - MŠ Skořepka 5	27	V	6700	3111	5336	103133063	8105
	Neinvestiční transfer zřízeným p.o. - MŠ Novoměstská 1	183	V	6700	3111	5336	103533063	8168
	Neinvestiční transfer zřízeným p.o. - MŠ Novoměstská 1	32	V	6700	3111	5336	103133063	8168

Přehled rozpočtových opatření, schválených Radou města Brna na základě usnesení Z7/24. ZMB, bod 12.D.4.
v souvislosti s prostředky, přijatými z jiných veřejných rozpočtů v období od 30.9.2017 do 31.12.2017

Poskytovatel	Účel dotace	Částka v tis. Kč	P, V, F	Zvýšení/snížení příjmů, výdajů a financování				
				ORJ	§	Pol.	UZ	ORG
	Neinvestiční transfer zřízeným p.o. - WZŠ a MŠ Plovdivská 8	574	V	6700	3113	5336	103533063	9146
	Neinvestiční transfer zřízeným p.o. - WZŠ a MŠ Plovdivská 8	101	V	6700	3113	5336	103133063	9146
	Neinvestiční transfer zřízeným p.o. - MŠ Šrámkova 14	184	V	6700	3111	5336	103533063	8121
	Neinvestiční transfer zřízeným p.o. - MŠ Šrámkova 14	32	V	6700	3111	5336	103133063	8121
	Neinvestiční transfer zřízeným p.o. - ZŠ Tuháčkova 25	515	V	6700	3113	5336	103533063	8284
	Neinvestiční transfer zřízeným p.o. - ZŠ Tuháčkova 25	91	V	6700	3113	5336	103133063	8284
	Neinvestiční transfer zřízeným p.o. - MŠ Soukenická 8	145	V	6700	3111	5336	103533063	8110
	Neinvestiční transfer zřízeným p.o. - MŠ Soukenická 8	26	V	6700	3111	5336	103133063	8110
SFŽP ČR	Investiční transfer ze Státního fondu životního prostředí	194	P	1700		4213	90104	
	Převod transferu na městskou část Brno-Židenice	-194	-P	1700		4213	90104	
MPSV ČR	Neinvestiční transfer z Ministerstva práce a sociálních věcí - podíl EU	611	P	1700		4116	104513013	9148
	Neinvestiční transfer z Ministerstva práce a sociálních věcí - národní podíl	72	P	1700		4116	104113013	9148
	Neinvestiční transfer zřízeným p.o. - DROM	611	V	7200	4342	5336	104513013	9148
	Neinvestiční transfer zřízeným p.o. - DROM	72	V	7200	4342	5336	104113013	9148
KÚ OK	Neinvestiční transfer z Krajského úřadu Olomouckého kraje	140	P	1700		4116	13305	9148
	Neinvestiční transfer zřízeným p.o. - DROM	140	V	7200	4378	5336	13305	9148
MPSV ČR	Neinvestiční transfer z Ministerstva práce a sociálních věcí - národní podíl	101	P	1700		4116	104113013	5372
	Neinvestiční transfer z Ministerstva práce a sociálních věcí - podíl EU	2 224	P	1700		4116	104513013	5372
	Zvyšování interkulturní prostupnosti veřejných institucí ve městě Brně							
	Převod části transferu do Fondu kofinancování projektů	-70	-F	1700		8115	104113013	5372
	Převod části transferu do Fondu kofinancování projektů	-1 531	-F	1700		8115	104513013	5372
	Neinvestiční transfery právníkům osobám; SocioFaktor, s.r.o.	31	V	5900	4349	5213	104113013	5372
	Neinvestiční transfery právníkům osobám; SocioFaktor, s.r.o.	693	V	5900	4349	5213	104513013	5372
KÚ JMK	Neinvestiční transfer z Krajského úřadu JMK - podíl EU	59	P	6700		4122	120513014	8246
	Neinvestiční transfer z Krajského úřadu JMK - národní podíl	10	P	6700		4122	120113014	8246
	Neinvestiční transfer z Krajského úřadu JMK - podíl EU	80	P	6700		4122	120513014	8260
	Neinvestiční transfer z Krajského úřadu JMK - národní podíl	14	P	6700		4122	120113014	8260
	Neinvestiční transfer z Krajského úřadu JMK - podíl EU	50	P	6700		4122	120513014	8223
	Neinvestiční transfer z Krajského úřadu JMK - národní podíl	9	P	6700		4122	120113014	8223
	Neinvestiční transfer z Krajského úřadu JMK - podíl EU	14	P	6700		4122	120513014	8208
	Neinvestiční transfer z Krajského úřadu JMK - národní podíl	2	P	6700		4122	120113014	8208
	Neinvestiční transfer z Krajského úřadu JMK - podíl EU	49	P	6700		4122	120513014	8226

**Přehled rozpočtových opatření, schválených Radou města Brna na základě usnesení Z7/24. ZMB, bod 12.D.4.
v souvislosti s prostředky, přijatými z jiných veřejných rozpočtů v období od 30.9.2017 do 31.12.2017**

Poskytovatel	Účel dotace	Částka v tis. Kč	P, V, F	Zvýšení/snížení příjmů, výdajů a financování				
				ORJ	§	Pol.	UZ	ORG
	Neinvestiční transfer z Krajského úřadu JMK - národní podíl	9	P	6700		4122	120113014	8226
	Neinvestiční transfer z Krajského úřadu JMK - podíl EU	23	P	6700		4122	120513014	8039
	Neinvestiční transfer z Krajského úřadu JMK - národní podíl	4	P	6700		4122	120113014	8039
	Neinvestiční transfer z Krajského úřadu JMK - podíl EU	72	P	6700		4122	120513014	8221
	Neinvestiční transfer z Krajského úřadu JMK - národní podíl	13	P	6700		4122	120113014	8221
	Neinvestiční transfer z Krajského úřadu JMK - podíl EU	849	P	6700		4122	120513014	8264
	Neinvestiční transfer z Krajského úřadu JMK - národní podíl	150	P	6700		4122	120113014	8264
	Neinvestiční transfer z Krajského úřadu JMK - podíl EU	19	P	6700		4122	120513014	8293
	Neinvestiční transfer z Krajského úřadu JMK - národní podíl	3	P	6700		4122	120113014	8293
	Neinvestiční transfer z Krajského úřadu JMK - podíl EU	29	P	6700		4122	120513014	8218
	Neinvestiční transfer z Krajského úřadu JMK - národní podíl	5	P	6700		4122	120113014	8218
	Neinvestiční transfer z Krajského úřadu JMK - podíl EU	35	P	6700		4122	120513014	8231
	Neinvestiční transfer z Krajského úřadu JMK - národní podíl	6	P	6700		4122	120113014	8231
	Neinvestiční transfer z Krajského úřadu JMK - podíl EU	7	P	6700		4122	120513014	8179
	Neinvestiční transfer z Krajského úřadu JMK - národní podíl	1	P	6700		4122	120113014	8179
	Neinvestiční transfer z Krajského úřadu JMK - podíl EU	17	P	6700		4122	120513014	8298
	Neinvestiční transfer z Krajského úřadu JMK - národní podíl	3	P	6700		4122	120113014	8298
	Neinvestiční transfer z Krajského úřadu JMK - podíl EU	369	P	6700		4122	120513014	8279
	Neinvestiční transfer z Krajského úřadu JMK - národní podíl	65	P	6700		4122	120113014	8279
	Neinvestiční transfer z Krajského úřadu JMK - podíl EU	251	P	6700		4122	120513014	8256
	Neinvestiční transfer z Krajského úřadu JMK - národní podíl	44	P	6700		4122	120113014	8256
	Neinvestiční transfer zřízeným p.o. - ZŠ a MŠ Husova 17	59	V	6700	3113	5336	120513014	8246
	Neinvestiční transfer zřízeným p.o. - ZŠ a MŠ Husova 17	10	V	6700	3113	5336	120113014	8246
	Neinvestiční transfer zřízeným p.o. - ZŠ a MŠ Kotlářská 4	80	V	6700	3113	5336	120513014	8260
	Neinvestiční transfer zřízeným p.o. - ZŠ a MŠ Kotlářská 4	14	V	6700	3113	5336	120113014	8260
	Neinvestiční transfer zřízeným p.o. - ZŠ Novolišeňská 10	50	V	6700	3113	5336	120513014	8223
	Neinvestiční transfer zřízeným p.o. - ZŠ Novolišeňská 10	9	V	6700	3113	5336	120113014	8223
	Neinvestiční transfer zřízeným p.o. - ZŠ Hudcova 35	14	V	6700	3113	5336	120513014	8208
	Neinvestiční transfer zřízeným p.o. - ZŠ Hudcova 35	2	V	6700	3113	5336	120113014	8208
	Neinvestiční transfer zřízeným p.o. - ZŠ Vejrostova 1	49	V	6700	3113	5336	120513014	8226
	Neinvestiční transfer zřízeným p.o. - ZŠ Vejrostova 1	9	V	6700	3113	5336	120113014	8226
	Neinvestiční transfer zřízeným p.o. - MŠ Hudcova 47	23	V	6700	3111	5336	120513014	8039
	Neinvestiční transfer zřízeným p.o. - MŠ Hudcova 47	4	V	6700	3111	5336	120113014	8039
	Neinvestiční transfer zřízeným p.o. - ZŠ Masarova 11	72	V	6700	3113	5336	120513014	8221
	Neinvestiční transfer zřízeným p.o. - ZŠ Masarova 11	13	V	6700	3113	5336	120113014	8221
	Neinvestiční transfer zřízeným p.o. - ZŠ a MŠ Merhautova 37	849	V	6700	3113	5336	120513014	8264
	Neinvestiční transfer zřízeným p.o. - ZŠ a MŠ Merhautova 37	150	V	6700	3113	5336	120113014	8264

**Přehled rozpočtových opatření, schválených Radou města Brna na základě usnesení Z7/24. ZMB, bod 12.D.4.
v souvislosti s prostředky, přijatými z jiných veřejných rozpočtů v období od 30.9.2017 do 31.12.2017**

Poskytovatel	Účel dotace	Částka v tis. Kč	P, V, F	Zvýšení/snížení příjmů, výdajů a financování				
				ORJ	§	Pol.	UZ	ORG
	Neinvestiční transfer zřízeným p.o. - ZŠ Horácké nám. 13	19	V	6700	3113	5336	120513014	8293
	Neinvestiční transfer zřízeným p.o. - ZŠ Horácké nám. 13	3	V	6700	3113	5336	120113014	8293
	Neinvestiční transfer zřízeným p.o. - ZŠ Novoměstská 21	29	V	6700	3113	5336	120513014	8218
	Neinvestiční transfer zřízeným p.o. - ZŠ Novoměstská 21	5	V	6700	3113	5336	120113014	8218
	Neinvestiční transfer zřízeným p.o. - ZŠ Antonínská 3	35	V	6700	3113	5336	120513014	8231
	Neinvestiční transfer zřízeným p.o. - ZŠ Antonínská 3	6	V	6700	3113	5336	120113014	8231
	Neinvestiční transfer zřízeným p.o. - MŠ Kárníkova 4	7	V	6700	3111	5336	120513014	8179
	Neinvestiční transfer zřízeným p.o. - MŠ Kárníkova 4	1	V	6700	3111	5336	120113014	8179
	Neinvestiční transfer zřízeným p.o. - ZŠ Labská 27	17	V	6700	3113	5336	120513014	8298
	Neinvestiční transfer zřízeným p.o. - ZŠ Labská 27	3	V	6700	3113	5336	120113014	8298
	Neinvestiční transfer zřízeným p.o. - ZŠ a MŠ nám. 28. října 22	369	V	6700	3113	5336	120513014	8279
	Neinvestiční transfer zřízeným p.o. - ZŠ a MŠ nám. 28. října 22	65	V	6700	3113	5336	120113014	8279
	Neinvestiční transfer zřízeným p.o. - ZŠ a MŠ Křenová 21	251	V	6700	3113	5336	120513014	8256
	Neinvestiční transfer zřízeným p.o. - ZŠ a MŠ Křenová 21	44	V	6700	3113	5336	120113014	8256
MPSV ČR	Neinvestiční transfer z Ministerstva práce a sociálních věcí - národní podíl	38	P	1700		4116	104113013	5350
	Neinvestiční transfer z Ministerstva práce a sociálních věcí - podíl EU	326	P	1700		4116	104513013	5350
	Strategické dokumenty města Brna s důrazem na oblast kvality života							
	Převod části transferu do Fondu kofinancování projektů	-27	-F	1700		8115	104113013	5350
	Převod části transferu do Fondu kofinancování projektů	-237	-F	1700		8115	104513013	5350
	Ostatní osobní výdaje	11	V	3200	6171	5021	104113013	5350
	Ostatní osobní výdaje	89	V	3200	6171	5021	104513013	5350
ÚP ČR	Neinvestiční transfer z Úřadu práce	-24	-P	1700		4116	13010	
	Ostatní neinvestiční transfery obyvatelstvu	-24	-V	7200	4399	5499	13010	
MŠMT ČR	Pohoštění	-39	-V	6700	3113	5175	103133063	5368
	Pohoštění	352	-V	6700	3113	5175	103533063	5368
	Nákup materiálu	39	V	3200	3113	5139	103133063	5368
	Nákup materiálu	352	V	3200	3113	5139	103533063	5368
SZIF ČR	Neinvestiční transfer ze Státního zemědělského intervenčního fondu - podíl EU	82	P	1700		4113	131589023	
	Převod transferu na městskou část Brno-Ořešín	-82	-P	1700		4113	131589023	
KÚ JMK	Neinvestiční transfer z Krajského úřadu JMK	300	P	1700		4122	331	9125
	Neinvestiční transfer zřízeným p.o. - TIC BRNO	300	V	7300	3319	5336	331	9125

**Přehled rozpočtových opatření, schválených Radou města Brna na základě usnesení Z7/24. ZMB, bod 12.D.4.
v souvislosti s prostředky, přijatými z jiných veřejných rozpočtů v období od 30.9.2017 do 31.12.2017**

Poskytovatel	Účel dotace	Částka v tis. Kč	P, V, F	Zvýšení/snížení příjmů, výdajů a financování				
				ORJ	§	Pol.	UZ	ORG
MŠMT ČR	Neinvestiční transfer z Ministerstva školství, mládeže a tělovýchovy - podíl EU	634	P	6700		4116	103533063	8276
	Neinvestiční transfer z Ministerstva školství, mládeže a tělovýchovy - národní podíl	112	P	6700		4116	103133063	8276
	Neinvestiční transfer z Ministerstva školství, mládeže a tělovýchovy - podíl EU	341	P	6700		4116	103533063	8238
	Neinvestiční transfer z Ministerstva školství, mládeže a tělovýchovy - národní podíl	60	P	6700		4116	103133063	8238
	Neinvestiční transfer z Ministerstva školství, mládeže a tělovýchovy - podíl EU	599	P	6700		4116	103533063	8232
	Neinvestiční transfer z Ministerstva školství, mládeže a tělovýchovy - národní podíl	106	P	6700		4116	103133063	8232
	Neinvestiční transfer z Ministerstva školství, mládeže a tělovýchovy - podíl EU	543	P	6700		4116	103533063	8239
	Neinvestiční transfer z Ministerstva školství, mládeže a tělovýchovy - národní podíl	96	P	6700		4116	103133063	8239
	Neinvestiční transfer z Ministerstva školství, mládeže a tělovýchovy - podíl EU	343	P	6700		4116	103533063	8219
	Neinvestiční transfer z Ministerstva školství, mládeže a tělovýchovy - národní podíl	61	P	6700		4116	103133063	8219
	Neinvestiční transfer zřízeným p.o. - ZŠ Sirotkova 36	634	V	6700	3113	5336	103533063	8276
	Neinvestiční transfer zřízeným p.o. - ZŠ Sirotkova 36	112	V	6700	3113	5336	103133063	8276
	Neinvestiční transfer zřízeným p.o. - ZŠ a MŠ Elišky Přemyslovny 10	341	V	6700	3113	5336	103533063	8238
	Neinvestiční transfer zřízeným p.o. - ZŠ a MŠ Elišky Přemyslovny 10	60	V	6700	3113	5336	103133063	8238
	Neinvestiční transfer zřízeným p.o. - ZŠ Bakalovo nábřeží 8	599	V	6700	3113	5336	103533063	8232
	Neinvestiční transfer zřízeným p.o. - ZŠ Bakalovo nábřeží 8	106	V	6700	3113	5336	103133063	8232
	Neinvestiční transfer zřízeným p.o. - ZŠ Gajdošova 3	543	V	6700	3113	5336	103533063	8239
	Neinvestiční transfer zřízeným p.o. - ZŠ Gajdošova 3	96	V	6700	3113	5336	103133063	8239
	Neinvestiční transfer zřízeným p.o. - ZŠ Bosonožská 9	343	V	6700	3113	5336	103533063	8219
	Neinvestiční transfer zřízeným p.o. - ZŠ Bosonožská 9	61	V	6700	3113	5336	103133063	8219
KÚ JMK	Neinvestiční transfer z Krajského úřadu JMK	60	P	1700		4122	331	
	Převod transferu na městskou část Brno-Tuřany	-60	V	1700		4122	331	
MMR ČR	Investiční transfer z Ministerstva pro místní rozvoj - národní podíl	21	P	1700		4216	109117970	5304
	Investiční transfer z Ministerstva pro místní rozvoj - podíl EU	118	P	1700		4216	109517971	5304
	Neinvestiční transfer z Ministerstva pro místní rozvoj - národní podíl	126	P	1700		4116	109117017	5304
	Neinvestiční transfer z Ministerstva pro místní rozvoj - podíl EU	714	P	1700		4116	109517018	5304
	Převod transferu do Fondu kofinancování projektů	-21	-F	1700		8115	109117970	5304
	Převod transferu do Fondu kofinancování projektů	-118	-F	1700		8115	109517971	5304
	Převod transferu do Fondu kofinancování projektů	-126	-F	1700		8115	109117017	5304
	Převod transferu do Fondu kofinancování projektů	-714	-F	1700		8115	109517018	5304
MZ ČR	Neinvestiční transfer z Ministerstva zdravotnictví	675	P	1700		4116	35015	9147
	Neinvestiční transfer zřízeným p.o. - Úrazová nemocnice v Brně	675	V	7100	3522	5336	35015	9147

**Přehled rozpočtových opatření, schválených Radou města Brna na základě usnesení Z7/24. ZMB, bod 12.D.4.
v souvislosti s prostředky, přijatými z jiných veřejných rozpočtů v období od 30.9.2017 do 31.12.2017**

Poskytovatel	Účel dotace	Částka v tis. Kč	P, V, F	Zvýšení/snížení příjmů, výdajů a financování				
				ORJ	§	Pol.	UZ	ORG
MK ČR	Neinvestiční transfer z Ministerstva kultury - vratka	-30	-P	1700		4116	34070	9121
	Neinvestiční transfer zřízeným p.o. - Národní divadlo Brno	-30	-V	7300	3311	5336	34070	9121
MŠMT ČR	Neinvestiční transfer z Ministerstva školství, mládeže a tělovýchovy - podíl EU	508	P	6700		4116	103533063	8246
	Neinvestiční transfer z Ministerstva školství, mládeže a tělovýchovy - národní podíl	90	P	6700		4116	103133063	8246
	Neinvestiční transfer z Ministerstva školství, mládeže a tělovýchovy - podíl EU	125	P	6700		4116	103533063	8161
	Neinvestiční transfer z Ministerstva školství, mládeže a tělovýchovy - národní podíl	22	P	6700		4116	103133063	8161
	Neinvestiční transfer z Ministerstva školství, mládeže a tělovýchovy - podíl EU	431	P	6700		4116	103533063	8259
	Neinvestiční transfer z Ministerstva školství, mládeže a tělovýchovy - národní podíl	76	P	6700		4116	103133063	8259
	Neinvestiční transfer zřízeným p.o. - ZŠ a MŠ Husova 17	508	V	6700	3113	5336	103533063	8246
	Neinvestiční transfer zřízeným p.o. - ZŠ a MŠ Husova 17	90	V	6700	3113	5336	103133063	8246
	Neinvestiční transfer zřízeným p.o. - MŠ Hatě 19	125	V	6700	3111	5336	103533063	8161
	Neinvestiční transfer zřízeným p.o. - MŠ Hatě 19	22	V	6700	3111	5336	103133063	8161
	Neinvestiční transfer zřízeným p.o. - ZŠ Jana Babáka 1	431	V	6700	3113	5336	103533063	8259
	Neinvestiční transfer zřízeným p.o. - ZŠ Jana Babáka 1	76	V	6700	3113	5336	103133063	8259
MŠMT ČR	Neinvestiční transfer z Ministerstva školství, mládeže a tělovýchovy	40	P	6700		4116	33060	8080
	Neinvestiční transfer zřízeným p.o. - MŠ DUHA Kachlíkova 21	40	V	6700	3111	5336	33060	8080
ÚP ČR	Neinvestiční transfer z Úřadu práce	12	P	1700		4116	13010	
	Ostatní neinvestiční transfery obyvatelstvu	12	V	7200	4399	5499	13010	
MMR ČR	Investiční transfer z Ministerstva pro místní rozvoj - národní podíl	189	P	1700		4216	107117968	2646
	Investiční transfer z Ministerstva pro místní rozvoj - podíl EU	3 219	P	1700		4216	107517969	2646
	Převod do Fondu bytové výstavby	-189	-F	1700		8115	107117968	2646
	Převod do Fondu bytové výstavby	-3 219	-F	1700		8115	107517969	2646
MŠMT ČR	Neinvestiční transfer z Ministerstva školství, mládeže a tělovýchovy - podíl EU	263	P	6700		4116	103533063	8005
	Neinvestiční transfer z Ministerstva školství, mládeže a tělovýchovy - národní podíl	46	P	6700		4116	103133063	8005
	Neinvestiční transfer z Ministerstva školství, mládeže a tělovýchovy - podíl EU	512	P	6700		4116	103533063	8250
	Neinvestiční transfer z Ministerstva školství, mládeže a tělovýchovy - národní podíl	90	P	6700		4116	103133063	8250
	Neinvestiční transfer z Ministerstva školství, mládeže a tělovýchovy - podíl EU	455	P	6700		4116	103533063	8262
	Neinvestiční transfer z Ministerstva školství, mládeže a tělovýchovy - národní podíl	80	P	6700		4116	103133063	8262
	Neinvestiční transfer z Ministerstva školství, mládeže a tělovýchovy - podíl EU	482	P	6700		4116	103533063	8208
	Neinvestiční transfer z Ministerstva školství, mládeže a tělovýchovy - národní podíl	85	P	6700		4116	103133063	8208
	Neinvestiční transfer z Ministerstva školství, mládeže a tělovýchovy - podíl EU	602	P	6700		4116	103533063	8268
	Neinvestiční transfer z Ministerstva školství, mládeže a tělovýchovy - národní podíl	106	P	6700		4116	103133063	8268

**Přehled rozpočtových opatření, schválených Radou města Brna na základě usnesení Z7/24. ZMB, bod 12.D.4.
v souvislosti s prostředky, přijatými z jiných veřejných rozpočtů v období od 30.9.2017 do 31.12.2017**

Poskytovatel	Účel dotace	Částka v tis. Kč	P, V, F	Zvýšení/snížení příjmů, výdajů a financování				
				ORJ	§	Pol.	UZ	ORG
	Neinvestiční transfer z Ministerstva školství, mládeže a tělovýchovy - podíl EU	543	P	6700		4116	103533063	8229
	Neinvestiční transfer z Ministerstva školství, mládeže a tělovýchovy - národní podíl	96	P	6700		4116	103133063	8229
	Neinvestiční transfer z Ministerstva školství, mládeže a tělovýchovy - podíl EU	1 013	P	6700		4116	103533063	8257
	Neinvestiční transfer z Ministerstva školství, mládeže a tělovýchovy - národní podíl	179	P	6700		4116	103133063	8257
	Neinvestiční transfer z Ministerstva školství, mládeže a tělovýchovy - podíl EU	192	P	6700		4116	103533063	8164
	Neinvestiční transfer z Ministerstva školství, mládeže a tělovýchovy - národní podíl	34	P	6700		4116	103133063	8164
	Neinvestiční transfer z Ministerstva školství, mládeže a tělovýchovy - podíl EU	196	P	6700		4116	103533063	8180
	Neinvestiční transfer z Ministerstva školství, mládeže a tělovýchovy - národní podíl	35	P	6700		4116	103133063	8180
	Neinvestiční transfer z Ministerstva školství, mládeže a tělovýchovy - podíl EU	112	P	6700		4116	103533063	8082
	Neinvestiční transfer z Ministerstva školství, mládeže a tělovýchovy - národní podíl	20	P	6700		4116	103133063	8082
	Neinvestiční transfer z Ministerstva školství, mládeže a tělovýchovy - podíl EU	320	P	6700		4116	103533063	8258
	Neinvestiční transfer z Ministerstva školství, mládeže a tělovýchovy - národní podíl	56	P	6700		4116	103133063	8258
	Neinvestiční transfer z Ministerstva školství, mládeže a tělovýchovy - podíl EU	222	P	6700		4116	103533063	8192
	Neinvestiční transfer z Ministerstva školství, mládeže a tělovýchovy - národní podíl	39	P	6700		4116	103133063	8192
	Neinvestiční transfer z Ministerstva školství, mládeže a tělovýchovy - podíl EU	233	P	6700		4116	103533063	8137
	Neinvestiční transfer z Ministerstva školství, mládeže a tělovýchovy - národní podíl	41	P	6700		4116	103133063	8137
	Neinvestiční transfer zřízeným p.o. - MŠ Bieblova 25	263	V	6700	3111	5336	103533063	8005
	Neinvestiční transfer zřízeným p.o. - MŠ Bieblova 25	46	V	6700	3111	5336	103133063	8005
	Neinvestiční transfer zřízeným p.o. - MZŠ Kamenačky 3591/4	512	V	6700	3113	5336	103533063	8250
	Neinvestiční transfer zřízeným p.o. - MZŠ Kamenačky 3591/4	90	V	6700	3113	5336	103133063	8250
	Neinvestiční transfer zřízeným p.o. - ZŠ a MŠ Jana Brozkvy 3	455	V	6700	3113	5336	103533063	8262
	Neinvestiční transfer zřízeným p.o. - ZŠ a MŠ Jana Brozkvy 3	80	V	6700	3113	5336	103133063	8262
	Neinvestiční transfer zřízeným p.o. - ZŠ Hudcova 35	482	V	6700	3113	5336	103533063	8208
	Neinvestiční transfer zřízeným p.o. - ZŠ Hudcova 35	85	V	6700	3113	5336	103133063	8208
	Neinvestiční transfer zřízeným p.o. - ZŠ nám. Svornosti 7	602	V	6700	3113	5336	103533063	8268
	Neinvestiční transfer zřízeným p.o. - ZŠ nám. Svornosti 7	106	V	6700	3113	5336	103133063	8268
	Neinvestiční transfer zřízeným p.o. - ZŠ Mutěnická 23	543	V	6700	3113	5336	103533063	8229
	Neinvestiční transfer zřízeným p.o. - ZŠ Mutěnická 23	96	V	6700	3113	5336	103133063	8229
	Neinvestiční transfer zřízeným p.o. - ZŠ a MŠ Křídlovická 30b	1 013	V	6700	3113	5336	103533063	8257
	Neinvestiční transfer zřízeným p.o. - ZŠ a MŠ Křídlovická 30b	179	V	6700	3113	5336	103133063	8257
	Neinvestiční transfer zřízeným p.o. - MŠ Božetěchova 65	192	V	6700	3111	5336	103533063	8164
	Neinvestiční transfer zřízeným p.o. - MŠ Božetěchova 65	34	V	6700	3111	5336	103133063	8164
	Neinvestiční transfer zřízeným p.o. - MŠ Uzbecká 30	196	V	6700	3111	5336	103533063	8180
	Neinvestiční transfer zřízeným p.o. - MŠ Uzbecká 30	35	V	6700	3111	5336	103133063	8180
	Neinvestiční transfer zřízeným p.o. - MŠ Sedmikráska Zengrova 3	112	V	6700	3111	5336	103533063	8082
	Neinvestiční transfer zřízeným p.o. - MŠ Sedmikráska Zengrova 3	20	V	6700	3111	5336	103133063	8082
	Neinvestiční transfer zřízeným p.o. - Tyršova ZŠ Kuldova 38	320	V	6700	3113	5336	103533063	8258

Přehled rozpočtových opatření, schválených Radou města Brna na základě usnesení Z7/24. ZMB, bod 12.D.4.
v souvislosti s prostředky, přijatými z jiných veřejných rozpočtů v období od 30.9.2017 do 31.12.2017

Poskytovatel	Účel dotace	Částka v tis. Kč	P, V, F	Zvýšení/snížení příjmů, výdajů a financování				
				ORJ	§	Pol.	UZ	ORG
	Neinvestiční transfer zřízeným p.o. - Tyršova ZŠ Kuldova 38	56	V	6700	3113	5336	103133063	8258
	Neinvestiční transfer zřízeným p.o. - MŠ Kosmonautů 2	222	V	6700	3111	5336	103533063	8192
	Neinvestiční transfer zřízeným p.o. - MŠ Kosmonautů 2	39	V	6700	3111	5336	103133063	8192
	Neinvestiční transfer zřízeným p.o. - MŠ Úvoz 57	233	V	6700	3111	5336	103533063	8137
	Neinvestiční transfer zřízeným p.o. - MŠ Úvoz 57	41	V	6700	3111	5336	103133063	8137
MV ČR	Neinvestiční transfer z Ministerstva vnitra	372	P	1700		4116	14004	
	Převod transferu na městské části	-372	-P	1700		4116	14004	
SFŽP ČR	Investiční transfer ze Státního fondu životního prostředí	170	P	1700		4213	90992	300032
	Dopravní prostředky	170	V	3200	6171	6123	90992	300032
MZe ČR	Neinvestiční transfer z Ministerstva zemědělství	30	P	1700		4116	29004	
	Ostatní neinvestiční transfery podnikatelským subjektům	30	V	4300	1037	5219	29004	
KÚ JMK	Neinvestiční transfer z Krajského úřadu JMK	200	P	1700		4122	331	9128
	Neinvestiční transfer zřízeným p.o. - Muzeum města Brna	200	V	7300	3315	5336	331	9128
MZ ČR	Neinvestiční transfer z Ministerstva zdravotnictví	176	P	1700		4116	35019	9147
	Neinvestiční transfer zřízeným p.o. - Úrazová nemocnice v Brně	176	V	7100	3522	5336	35019	9147
KÚ JMK	Neinvestiční transfer z Krajského úřadu JMK	2 925	P	1700		4122	35020	9147
	Neinvestiční transfer z Krajského úřadu JMK	3 020	P	1700		4122	35020	9119
	Neinvestiční transfer zřízeným p.o. - Úrazová nemocnice v Brně	2 925	V	7100	3522	5336	35020	9147
	Neinvestiční transfer zřízeným p.o. - Nemocnice Milosrdných bratří	3 020	V	7100	3522	5336	35020	9119
MPSV ČR	Neinvestiční transfer z Ministerstva práce a sociálních věcí - národní podíl	263	P	1700		4116	104113013	5381
	Neinvestiční transfer z Ministerstva práce a sociálních věcí - podíl EU	2 231	P	1700		4116	104513013	5381
	Převod do Fondu kofinancování projektů	-263	-F	1700		8115	104113013	5381
	Převod do Fondu kofinancování projektů	-2 231	-F	1700		8115	104513013	5381
MV ČR	Neinvestiční transfer z Ministerstva vnitra	10	P	1700		4116	14137	
	Převod transferu na městskou část Brno-Židenice	-10	-P	1700		4116	14137	
KÚ JMK	Investiční transfer z Krajského úřadu JMK	900	P	1700		4222	374	
	Převod transferu na městskou část Brno-Kohoutovice	-900	-P	1700		4222	374	

**Přehled rozpočtových opatření, schválených Radou města Brna na základě usnesení Z7/24. ZMB, bod 12.D.4.
v souvislosti s prostředky, přijatými z jiných veřejných rozpočtů v období od 30.9.2017 do 31.12.2017**

Poskytovatel	Účel dotace	Částka v tis. Kč	P, V, F	Zvýšení/snížení příjmů, výdajů a financování				
				ORJ	§	Pol.	UZ	ORG
MPSV ČR	Neinvestiční transfer z Ministerstva práce a sociálních věcí - národní podíl	123	P	1700		4116	104113013	5380
	Neinvestiční transfer z Ministerstva práce a sociálních věcí - podíl EU	1 049	P	1700		4116	104513013	5380
	Převod do Fondu kofinancování projektů	-123	-F	1700		8115	104113013	5380
	Převod do Fondu kofinancování projektů	-1 049	-F	1700		8115	104513013	5380
MŽP ČR	Investiční transfer z Ministerstva životního prostředí - podíl EU	472	P	1700		4216	106515974	
	Neinvestiční transfer z Ministerstva životního prostředí - podíl EU	27	P	1700		4116	106515011	
	Převod transferu na městskou část Brno-Ořešín	-472	-P	1700		4216	106515974	
	Převod transferu na městskou část Brno-Ořešín	-27	-P	1700		4116	106515011	
MŠMT ČR	Neinvestiční transfer z Ministerstva školství, mládeže a tělovýchovy - podíl EU	129	P	6700		4116	103533063	8125
	Neinvestiční transfer z Ministerstva školství, mládeže a tělovýchovy - národní podíl	23	P	6700		4116	103133063	8125
	Neinvestiční transfer z Ministerstva školství, mládeže a tělovýchovy - podíl EU	194	P	6700		4116	103533063	8236
	Neinvestiční transfer z Ministerstva školství, mládeže a tělovýchovy - národní podíl	34	P	6700		4116	103133063	8236
	Neinvestiční transfer z Ministerstva školství, mládeže a tělovýchovy - podíl EU	727	P	6700		4116	103533063	8240
	Neinvestiční transfer z Ministerstva školství, mládeže a tělovýchovy - národní podíl	128	P	6700		4116	103133063	8240
	Neinvestiční transfer z Ministerstva školství, mládeže a tělovýchovy - podíl EU	575	P	6700		4116	103533063	8260
	Neinvestiční transfer z Ministerstva školství, mládeže a tělovýchovy - národní podíl	101	P	6700		4116	103133063	8260
	Neinvestiční transfer z Ministerstva školství, mládeže a tělovýchovy - podíl EU	100	P	6700		4116	103533063	8047
	Neinvestiční transfer z Ministerstva školství, mládeže a tělovýchovy - národní podíl	18	P	6700		4116	103133063	8047
	Neinvestiční transfer z Ministerstva školství, mládeže a tělovýchovy - podíl EU	375	P	6700		4116	103533063	8220
	Neinvestiční transfer z Ministerstva školství, mládeže a tělovýchovy - národní podíl	66	P	6700		4116	103133063	8220
	Neinvestiční transfer z Ministerstva školství, mládeže a tělovýchovy - podíl EU	523	P	6700		4116	103533063	8299
	Neinvestiční transfer z Ministerstva školství, mládeže a tělovýchovy - národní podíl	92	P	6700		4116	103133063	8299
	Neinvestiční transfer zřízeným p.o. - MŠ Libušina třída 29	129	V	6700	3111	5336	103533063	8125
	Neinvestiční transfer zřízeným p.o. - MŠ Libušina třída 29	23	V	6700	3111	5336	103133063	8125
	Neinvestiční transfer zřízeným p.o. - ZŠ Botanická 70	194	V	6700	3113	5336	103533063	8236
	Neinvestiční transfer zřízeným p.o. - ZŠ Botanická 70	34	V	6700	3113	5336	103133063	8236
	Neinvestiční transfer zřízeným p.o. - ZŠ a MŠ Milénova 14	727	V	6700	3113	5336	103533063	8240
	Neinvestiční transfer zřízeným p.o. - ZŠ a MŠ Milénova 14	128	V	6700	3113	5336	103133063	8240
	Neinvestiční transfer zřízeným p.o. - ZŠ a MŠ Kotlářská 4	575	V	6700	3113	5336	103533063	8260
	Neinvestiční transfer zřízeným p.o. - ZŠ a MŠ Kotlářská 4	101	V	6700	3113	5336	103133063	8260
	Neinvestiční transfer zřízeným p.o. - MŠ Jamborova 11	100	V	6700	3111	5336	103533063	8047
	Neinvestiční transfer zřízeným p.o. - MŠ Jamborova 11	18	V	6700	3111	5336	103133063	8047
	Neinvestiční transfer zřízeným p.o. - ZŠ Pavlovská 16	375	V	6700	3113	5336	103533063	8220
	Neinvestiční transfer zřízeným p.o. - ZŠ Pavlovská 16	66	V	6700	3113	5336	103133063	8220
	Neinvestiční transfer zřízeným p.o. - ZŠ Laštůvkova 77	523	V	6700	3113	5336	103533063	8299

**Přehled rozpočtových opatření, schválených Radou města Brna na základě usnesení Z7/24. ZMB, bod 12.D.4.
v souvislosti s prostředky, přijatými z jiných veřejných rozpočtů v období od 30.9.2017 do 31.12.2017**

Poskytovatel	Účel dotace	Částka v tis. Kč	P, V, F	Zvýšení/snížení příjmů, výdajů a financování				
				ORJ	§	Pol.	UZ	ORG
	Neinvestiční transfer zřízeným p.o. - ZŠ Laštůvkova 77	92	V	6700	3113	5336	103133063	8299
MPSV ČR	Nákup ostatních služeb	-1	-V	7300	6171	5169	104100000	5350
	Nákup ostatních služeb	-3	-V	7300	6171	5169	104113013	5350
	Nákup ostatních služeb	-24	-V	7300	6171	5169	104513013	5350
	Drobný hmotný dlouhodobý majetek	1	V	7300	6171	5137	104100000	5350
	Drobný hmotný dlouhodobý majetek	3	V	7300	6171	5137	104113013	5350
	Drobný hmotný dlouhodobý majetek	24	V	7300	6171	5137	104513013	5350
MK ČR	Neinvestiční transfer z Ministerstva kultury	357	P	1700		4116	34024	9128
	Neinvestiční transfer zřízeným p.o. - Muzeum města Brna	357	V	7300	3315	5336	34024	9128
KÚ JMK	Neinvestiční transfer z Krajského úřadu Jihomoravského kraje	3 658	P	1700		4122	13305	
	Převod části transferu na městské části:	-3 608	-P	1700		4122	13305	
	<i>MČ Brno - Královo Pole (§ 4351,4356)</i>	-568						
	<i>MČ Brno - Bystřice (§ 4351,4359)</i>	-372						
	<i>MČ Brno - sever (§ 4351,4359)</i>	-509						
	<i>MČ Brno - Žabovřesky (§ 4351,4356,4359)</i>	-802						
	<i>MČ Brno - Židenice (§ 4351,4356,4359)</i>	-879						
	<i>MČ Brno - střed (§ 4351,4356)</i>	-478						
	Platy zaměstnanců v pracovním poměru	38	V	3200	6171	5011	13305	
	Povinné pojistné na sociální zabezpečení	9	V	3200	6171	5031	13305	
	Povinné pojistné na veřejné zdravotní pojištění	3	V	3200	6171	5032	13305	
	Neinvestiční transfer z Krajského úřadu Jihomoravského kraje	2 004	P	1700		4122	13305	9130
	Neinvestiční transfer z Krajského úřadu Jihomoravského kraje	2 406	P	1700		4122	13305	9131
	Neinvestiční transfer z Krajského úřadu Jihomoravského kraje	769	P	1700		4122	13305	9132
	Neinvestiční transfer z Krajského úřadu Jihomoravského kraje	5 185	P	1700		4122	13305	9133
	Neinvestiční transfer z Krajského úřadu Jihomoravského kraje	2 598	P	1700		4122	13305	9134
	Neinvestiční transfer z Krajského úřadu Jihomoravského kraje	2 008	P	1700		4122	13305	9140
	Neinvestiční transfer z Krajského úřadu Jihomoravského kraje	454	P	1700		4122	13305	9135
	Neinvestiční transfer z Krajského úřadu Jihomoravského kraje	421	P	1700		4122	13305	9136
	Neinvestiční transfer z Krajského úřadu Jihomoravského kraje	406	P	1700		4122	13305	9137
	Neinvestiční transfer z Krajského úřadu Jihomoravského kraje	785	P	1700		4122	13305	9138
	Neinvestiční transfer z Krajského úřadu Jihomoravského kraje	831	P	1700		4122	13305	9139
	Neinvestiční transfer z Krajského úřadu Jihomoravského kraje	703	P	1700		4122	13305	9145
	Neinvestiční transfer z Krajského úřadu Jihomoravského kraje	236	P	1700		4122	13305	9148
	Neinvestiční transfer zřízeným p.o. - Centrum sociálních služeb	136	V	7200	4355	5336	13305	9130

Přehled rozpočtových opatření, schválených Radou města Brna na základě usnesení Z7/24. ZMB, bod 12.D.4.
v souvislosti s prostředky, přijatými z jiných veřejných rozpočtů v období od 30.9.2017 do 31.12.2017

Poskytovatel	Účel dotace	Částka v tis. Kč	P, V, F	Zvýšení/snížení příjmů, výdajů a financování				
				ORJ	§	Pol.	UZ	ORG
	Neinvestiční transfer zřízeným p.o. - Centrum sociálních služeb	41	V	7200	4359	5336	13305	9130
	Neinvestiční transfer zřízeným p.o. - Centrum sociálních služeb	352	V	7200	4356	5336	13305	9130
	Neinvestiční transfer zřízeným p.o. - Centrum sociálních služeb	333	V	7200	4312	5336	13305	9130
	Neinvestiční transfer zřízeným p.o. - Centrum sociálních služeb	878	V	7200	4357	5336	13305	9130
	Neinvestiční transfer zřízeným p.o. - Centrum sociálních služeb	143	V	7200	4372	5336	13305	9130
	Neinvestiční transfer zřízeným p.o. - Centrum sociálních služeb	121	V	7200	4374	5336	13305	9130
	Neinvestiční transfer zřízeným p.o. - Domov pro seniory Kociánka	937	V	7200	4357	5336	13305	9131
	Neinvestiční transfer zřízeným p.o. - Domov pro seniory Kociánka	1 469	V	7200	4350	5336	13305	9131
	Neinvestiční transfer zřízeným p.o. - Domov pro seniory Kosmonautů	769	V	7200	4357	5336	13305	9132
	Neinvestiční transfer zřízeným p.o. - Domov pro seniory Nopova	5 185	V	7200	4357	5336	13305	9133
	Neinvestiční transfer zřízeným p.o. - Domov pro seniory Věstonická	558	V	7200	4350	5336	13305	9134
	Neinvestiční transfer zřízeným p.o. - Domov pro seniory Věstonická	2 040	V	7200	4357	5336	13305	9134
	Neinvestiční transfer zřízeným p.o. - Domov pro seniory Foltýnova	832	V	7200	4350	5336	13305	9135
	Neinvestiční transfer zřízeným p.o. - Domov pro seniory Foltýnova	1 176	V	7200	4357	5336	13305	9135
	Neinvestiční transfer zřízeným p.o. - Domov pro seniory Koniklecova	454	V	7200	4350	5336	13305	9136
	Neinvestiční transfer zřízeným p.o. - Domov pro seniory Okružní	421	V	7200	4350	5336	13305	9137
	Neinvestiční transfer zřízeným p.o. - Domov pro seniory Podpěrova	406	V	7200	4350	5336	13305	9138
	Neinvestiční transfer zřízeným p.o. - Domov pro seniory Vychodilova	785	V	7200	4350	5336	13305	9139
	Neinvestiční transfer zřízeným p.o. - Domov pro seniory Mikulášskovo nám.	335	V	7200	4350	5336	13305	9140
	Neinvestiční transfer zřízeným p.o. - Domov pro seniory Mikulášskovo nám.	496	V	7200	4357	5336	13305	9140
	Neinvestiční transfer zřízeným p.o. - Domov pro seniory Holásecká	703	V	7200	4350	5336	13305	9145
	Neinvestiční transfer zřízeným p.o. - DROM, romské středisko	121	V	7200	4375	5336	13305	9148
	Neinvestiční transfer zřízeným p.o. - DROM, romské středisko	115	V	7200	4378	5336	13305	9148
MŽP ČR	Investiční transfer z Ministerstva životního prostředí - podíl EU	702	P	1700		4216	106515974	5331
	Převod transferu do Fondu kofinancování projektů	-702	-F	1700		8115	106515974	5331
MŽP ČR	Investiční transfer z Ministerstva životního prostředí - podíl EU	970	P	1700		4216	106515974	5332
	Převod transferu do Fondu kofinancování projektů	-970	-F	1700		8115	106515974	5332
MZ ČR	Neinvestiční transfer z Ministerstva zdravotnictví	175	P	1700		4116	35015	9147
	Neinvestiční transfer z Ministerstva zdravotnictví	24	P	1700		4116	35019	9147
	Neinvestiční transfer zřízeným p.o. - Úrazová nemocnice v Brně	175	V	7100	3522	5336	35015	9147
	Neinvestiční transfer zřízeným p.o. - Úrazová nemocnice v Brně	24	V	7100	3522	5336	35019	9147

Přehled rozpočtových opatření, schválených Radou města Brna na základě usnesení Z7/24. ZMB, bod 12.D.4.
v souvislosti s prostředky, přijatými z jiných veřejných rozpočtů v období od 30.9.2017 do 31.12.2017

Poskytovatel	Účel dotace	Částka v tis. Kč	P, V, F	Zvýšení/snížení příjmů, výdajů a financování				
				ORJ	§	Pol.	UZ	ORG
Mze ČR	Neinvestiční transfer z Ministerstva zemědělství	38	P	1700		4116	29008	
	Nákup ostatních služeb; Náhrada na činnost odborného lesního hospodáře (OLH)	38	V	4300	1039	5169	29008	6187
MŽP ČR	Investiční transfer z Ministerstva životního prostředí - podíl EU	1 147	P	1700		4216	106515974	5334
	Převod transferu do Fondu kofinancování projektů	-1 147	-F	1700		8115	106515974	5334
MŠMT ČR	Neinvestiční transfer z Ministerstva školství, mládeže a tělovýchovy - podíl EU	3 400	P	1700		4116	103533063	5368
	Neinvestiční transfer z Ministerstva školství, mládeže a tělovýchovy - národní podíl	400	P	1700		4116	103133063	5368
	Převod transferu do Fondu kofinancování projektů	-3 400	-F	1700		8115	103533063	5368
	Převod transferu do Fondu kofinancování projektů	-400	-F	1700		8115	103133063	5368
MŠMT ČR	Neinvestiční transfer z Ministerstva školství, mládeže a tělovýchovy - podíl EU	650	P	6700		4116	103533063	8297
	Neinvestiční transfer z Ministerstva školství, mládeže a tělovýchovy - národní podíl	115	P	6700		4116	103133063	8297
	Neinvestiční transfer zřízeným p.o. - ZŠ a MŠ Pastviny 70	650	V	6700	3113	5336	103533063	8297
	Neinvestiční transfer zřízeným p.o. - ZŠ a MŠ Pastviny 70	115	V	6700	3113	5336	103133063	8297
MK ČR	Investiční transfer z Ministerstva kultury	224	P	1700		4216	34930	2550
	Jiný investiční transfer zřízeným p.o. - Městské divadlo Brno	224	V	7300	3311	6356	34930	2550
KÚ JMK	Neinvestiční transfer z Krajského úřadu JMK - vratka	-17	-P	1700		4122	539	
	Ostatní osobní výdaje	-15	-V	8200	5319	5021	539	
	Pohonné hmoty a maziva	-2	-V	7200	5319	5156	539	
MŽP ČR	Investiční transfer z Ministerstva životního prostředí - podíl EU	867	P	1700		4216	106515974	5353
	Převod transferu do Fondu kofinancování projektů	-867	-F	1700		8115	106515974	5353
MŽP ČR	Investiční transfer z Ministerstva životního prostředí - podíl EU	1 159	P	1700		4216	106515974	5339
	Převod transferu do Fondu kofinancování projektů	-1 159	-F	1700		8115	106515974	5339
MŽP ČR	Investiční transfer z Ministerstva životního prostředí - podíl EU	1 673	P	1700		4216	106515974	5333
	Převod transferu do Fondu kofinancování projektů	-1 673	-F	1700		8115	106515974	5333
KÚ JMK	Neinvestiční transfer z Krajského úřadu JMK - vratka	-4	-P	1700		4122	551	
	Převod transferu z městské části Brno-Bohunice	4	P	1700		4122	551	

**Přehled rozpočtových opatření, schválených Radou města Brna na základě usnesení Z7/24. ZMB, bod 12.D.4.
v souvislosti s prostředky, přijatými z jiných veřejných rozpočtů v období od 30.9.2017 do 31.12.2017**

Poskytovatel	Účel dotace	Částka v tis. Kč	P, V, F	Zvýšení/snížení příjmů, výdajů a financování				
				ORJ	§	Pol.	UZ	ORG
MPSV ČR	Neinvestiční transfer z Ministerstva práce a sociálních věcí - podíl EU	722	P	1700		4116	104513013	
	Neinvestiční transfer z Ministerstva práce a sociálních věcí - národní podíl	85	P	1700		4116	104113013	
	Převod transferu na městskou část Brno-střed	-722	-P	1700		4116	104513013	
	Převod transferu na městskou část Brno-střed	-85	-P	1700		4116	104113013	
MMR ČR	Neinvestiční transfer z Ministerstva pro místní rozvoj	3 700	P	1700		4116	17028	
	Převod transferu na městskou část Brno-Kohoutovice	-3 700	-P	1700		4116	17028	
MZ ČR	Neinvestiční transfer z Ministerstva zdravotnictví - vratka	-25	-P	1700		4116	35015	9147
	Neinvestiční transfer zřízeným p.o. - Úrazová nemocnice v Brně	-25	-V	7100	3522	5336	35015	9147
MPSV ČR	Neinvestiční transfer z Ministerstva práce a sociálních věcí - podíl EU	1 257	P	1700		4116	104513013	9148
	Neinvestiční transfer z Ministerstva práce a sociálních věcí - národní podíl	148	P	1700		4116	104113013	9148
	Neinvestiční transfer zřízeným p.o. - DROM	1 257	V	7200	4342	5336	104513013	9148
	Neinvestiční transfer zřízeným p.o. - DROM	148	V	7200	4342	5336	104113013	9148
MPSV ČR	Neinvestiční transfer z Ministerstva práce a sociálních věcí - národní podíl	20	P	1700		4116	104113013	5349
	Neinvestiční transfer z Ministerstva práce a sociálních věcí - podíl EU	172	P	1700		4116	104513013	5349
	Převod transferu do Fondu kofinancování projektů	-20	-F	1700		8115	104113013	5349
	Převod transferu do Fondu kofinancování projektů	-172	-F	1700		8115	104513013	5349
MPSV ČR	Neinvestiční transfer z Ministerstva práce a sociálních věcí - národní podíl	116	P	1700		4116	104113013	5351
	Neinvestiční transfer z Ministerstva práce a sociálních věcí - podíl EU	986	P	1700		4116	104513013	5351
	Převod transferu do Fondu kofinancování projektů	-116	-F	1700		8115	104113013	5351
	Převod transferu do Fondu kofinancování projektů	-986	-F	1700		8115	104513013	5351
MK ČR	Neinvestiční transfer z Ministerstva kultury	1 000	P	1700		4216	34070	9121
	Neinvestiční transfer zřízeným p.o. - Národní divadlo Brno	1 000	V	7300	3311	5336	34070	9121
KÚ JMK	Neinvestiční transfer z Krajského úřadu JMK - podíl EU	17	P	6700		4122	121514029	8278
	Neinvestiční transfer z Krajského úřadu JMK - národní podíl	3	P	6700		4122	121114029	8278
	Neinvestiční transfer z Krajského úřadu JMK - podíl JMK	2	P	6700		4122	121100000	8278
	Neinvestiční transfer zřízeným p.o. - ZŠ a MŠ Staňkova 14	17	V	6700	3113	5336	121514029	8278
	Neinvestiční transfer zřízeným p.o. - ZŠ a MŠ Staňkova 14	3	V	6700	3113	5336	121114029	8278
	Neinvestiční transfer zřízeným p.o. - ZŠ a MŠ Staňkova 14	2	V	6700	3113	5336	121100000	8278

Přehled rozpočtových opatření, schválených Radou města Brna na základě usnesení Z7/24. ZMB, bod 12.D.4.
v souvislosti s prostředky, přijatými z jiných veřejných rozpočtů v období od 30.9.2017 do 31.12.2017

Poskytovatel	Účel dotace	Částka v tis. Kč	P, V, F	Zvýšení/snížení příjmů, výdajů a financování				
				ORJ	§	Pol.	UZ	ORG
MZ ČR	Neinvestiční transfer z Ministerstva zdravotnictví	103	P	1700		4116	35015	9147
	Neinvestiční transfer zřízeným p.o. - Úrazová nemocnice v Brně	103	V	7100	3522	5336	35015	9147
KÚ JMK	Neinvestiční transfer z Krajského úřadu JMK	77	P	1700		4122	374	
	Převod transferu na městskou část Brno-Medlánky	-77	-P	1700		4122	374	
KÚ JMK	Neinvestiční transfer z Krajského úřadu JMK	50	P	1700		4122	332	
	Převod transferu na městskou část Brno-sever	-50	-P	1700		4122	332	
MMR ČR	Investiční transfer z Ministerstva pro místní rozvoj	1 364	P	1700		4216	17995	2633
	Bytový dům Dukelská 88	1 364	V	6200	3612	6121	17995	2633

VI. FINANČNÍ VYPOŘÁDÁNÍ

PŘEHLED O FINANČNÍM VYPOŘÁDÁNÍ STATUTÁRNÍHO MĚSTA BRNA ZA ROK 2017
ZDROJE

v tis. Kč

Městská část :	1	1a	1b	2	3	3a	3b	3c	4	5
	Finanční prostředky účelových fondů	FRR	ostatní účelové fondy	Finanční prostředky ZBÚ, pokladna a termínované vklady	Převody mezi městem a MČ	10% podíl z kupní ceny nemovitých věcí svěřených MČ	20% podíl z prodeje ostatního nemovitého majetku	Ostatní převody	Jiné zdroje	ÚHRN ZDROJŮ PO FINANČNÍM VYPOŘÁDÁNÍ
Brno-střed	33 995		33 995	122 234	13 585	5 377	7 538	670		164 192
Brno-Žabovřesky	375	243	132	56 311	2 728		2 533	195		59 383
Brno-Královo Pole	354	196	158	124 344	4 054	821	3 233			128 700
Brno-sever	9 808	9 166	642	91 020	9 191	3 825	5 340	26		109 981
Brno-Židenice	385	101	284	89 978	2 630		2 630			92 810
Brno-Černovice	131		131	17 177	1 155		1 155			18 426
Brno-jih	218	1	217	118 980	1 793		1 793			120 220
Brno-Bohunice	2 401	2 341	60	25 650	1 788		1 788			29 801
Brno-Starý Lískovec	149 437	46 437	103 000	27 185	1 977	205	1 704	68		178 522
Brno-Nový Lískovec	44 382	67	44 315	15 869	1 395		1 395			61 615
Brno-Kohoutovice	6 481	6 288	193	57 800	1 610		1 610			65 855
Brno-Jundrov	2 876	2 826	50	4 132	659		613	46		7 337
Brno-Bystrc	62 629	62 321	308	263 630	3 974	211	3 763			327 911
Brno-Kniničky	2 665		2 665	21 912	363		363			24 703
Brno-Komín	11 763	11 630	133	36 175	1 211		1 211			49 116
Brno-Medlánky	5 274	5 104	170	6 196	870		870			12 210
Brno-Řečkovice a Mokrá Hora	994	801	193	11 867	1 984		1 984			14 769
Brno-Maloměřice a Obřany	53		53	12 157	960		956	4		13 101
Brno-Vinohrady	81 279	16 856	64 423	19 233	1 214		1 210	4		101 661
Brno-Líšeň	1 049	8	1 041	112 351	3 927		3 886	41		108 671
Brno-Slatina	39		39	16 305	1 421		1 421			17 736
Brno-Tuřany	1 005	1 000	5	11 626	1 225		1 225			13 802
Brno-Chrlice	9 270	9 042	228	4 345	789		789			14 370
Brno-Bosonohy	1 561	1 507	54	12 601	460		451	9		14 592
Brno-Žebětín	4 681	4 572	109	5 021	828		827	1		10 499
Brno-Ivanovice	9		9	5 432	235		229	6		5 621
Brno-Jehnice	1		1	776	267		267			1 014
Brno-Ořešín				1 699	167		167			1 836
Brno-Útěchov				1 482	94		93	1		1 544
Celkem městské části:	433 115	180 507	252 608	1 293 488	62 554	10 439	51 044	1 071		1 769 998
Město:	3 677 313	1 111 611	2 565 702	2 423 286	19 159				50 521	6 100 822
Statutární město Brno:	4 110 428	1 292 118	2 818 310	3 716 774					50 521	7 870 820

**PŘEHLED O FINANČNÍM VYPOŘÁDÁNÍ STATUTÁRNÍHO MĚSTA BRNA ZA ROK 2017
POTŘEBY**

v tis. Kč

Městská část :	6	7	8	9	10
	Vratky do státního rozpočtu	Vratky do rozpočtu Jihomoravského kraje	Převody mezi městem a MČ	Ostatní potřeby	ÚHRN POTŘEB
Brno-střed			5 622		5 622
Brno-Žabovřesky			31		31
Brno-Královo Pole			52		52
Brno-sever			38		38
Brno-Židenice			183		183
Brno-Černovice			37		37
Brno-jih			771		771
Brno-Bohunice			38		38
Brno-Starý Lískovec			77		77
Brno-Nový Lískovec			31		31
Brno-Kohoutovice			36		36
Brno-Jundrov			330		330
Brno-Bystrc			2 322		2 322
Brno-Kniničky			237		237
Brno-Komín			33		33
Brno-Medlánky			130		130
Brno-Řečkovice a Mokrá Hora			76		76
Brno-Maloměřice a Obřany			69		69
Brno-Vinohrady			65		65
Brno-Líšeň			8 656		8 656
Brno-Slatina			29		29
Brno-Tuřany			54		54
Brno-Chrlice			34		34
Brno-Bosonohy			30		30
Brno-Žebětín			31		31
Brno-Ivanovice			55		55
Brno-Jehnice			30		30
Brno-Ořešín			30		30
Brno-Útěchov			32		32
Celkem městské části:			19 159		19 159
Město:	5 063	955	62 554	886	69 458
Statutární město Brno:	5 063	955		886	6 904

Komentář k tabulkám " Přehled o finančním vypořádání statutárního města Brna za rok 2017" (str. 191-192)

sloupec 1

Představuje stav finančních prostředků v účelových fondech (účet 236) k 31.12.2017.

sloupec 2

Představuje stav finančních prostředků na základních běžných účtech, termínovaných vkladech a v pokladně k 31.12.2017.

sloupec 3 a 8

Převody mezi městem a městskými částmi ovlivňují výši zdrojů a potřeb města a jednotlivých městských částí. Nemají však vliv na saldo zdrojů a potřeb za statutární město Brno, proto zůstávají tyto sloupce v řádku „statutární město Brno“ nevyplněny.

Město převede městským částem tyto finanční prostředky

10% příjmů z kupní ceny prodaných bytových domů a bytů dle pravidel prodeje, schválených Zastupitelstvem města Brna (výdaj FBV)	10 439 tis. Kč
20% příjmů z prodeje ostatních nemovitých věcí, očištěných o daň z nabytí nemovitých věcí a o výdaje související s prodejem	51 044 tis. Kč
ostatní - úhrada zvýšených výdajů na zabezpečení výkonu sociálně-právní ochrany dětí, na volby do Senátu a zastupitelstev krajů	1 071 tis. Kč
CELKEM	62 554 tis. Kč

Městské části převedou městu tyto finanční prostředky

vrátka části dotace na zabezpečení výkonu sociálně-právní ochrany dětí	3 839 tis. Kč
vrátka části dotace na výdaje jednotek SDH	2 tis. Kč
vrátka části dotace na zajištění prezidentských voleb – přípravná fáze	794 tis. Kč
vrátka části dotace na voleb do Parlamentu ČR	217 tis. Kč
celkem vratky do státního rozpočtu	4 852 tis. Kč

vrátka části dotace na zajištění sociálních služeb	5 tis. Kč
celkem vratky do rozpočtu Jihomoravského kraje	5 tis. Kč

<u>nevyčerpané prostředky z účelových transferů od města (OŠMT)</u>	107 tis. Kč
<i>MČ Brno-Bohunice</i>	29 tis. Kč
<i>MČ Brno-sever</i>	2 tis. Kč
<i>MČ Brno-střed</i>	12 tis. Kč
<i>MČ Brno-Maloměřice a Obřany</i>	40 tis. Kč
<i>MČ Brno-Starý Lískovec</i>	24 tis. Kč

<u>nevyčerpané prostředky z účelových transferů od města (BO)</u>	13 527 tis. Kč
<i>MČ Brno-střed</i>	3 450 tis. Kč
<i>MČ Brno-Líšeň</i>	8 626 tis. Kč
<i>MČ Brno-Žebětín</i>	1 tis. Kč
<i>MČ Brno-Bystrc</i>	1 450 tis. Kč

<u>nevyčerpané prostředky z účelových transferů od města (OI)</u>	123 tis. Kč
<i>MČ Brno-střed</i>	123 tis. Kč

<u>nevyčerpané prostředky z účelových transferů od města (OK)</u>	28 tis. Kč
<i>MČ Brno-Ivanovice</i>	26 tis. Kč
<i>Brno-Útěchov</i>	2 tis. Kč

<u>nevyčerpané prostředky z účelových transferů od města (OSP)</u>	2 tis. Kč
<i>MČ Brno-střed</i>	2 tis. Kč

<u>Nevyčerpaná specifická dotace na účelové komunikace</u>	215 tis. Kč
<i>MČ Brno-Kníničky</i>	207 tis. Kč
<i>MČ Brno-Komín</i>	8 tis. Kč

<u>Úhrada části odvodu za porušení rozpočtové kázně</u>	300 tis. Kč
<i>MČ Brno-Jundrov, Rekonstrukce ZŠ Jasanová 2</i>	300 tis. Kč

CELKEM **19 159 tis. Kč**

sloupec 4

vrátky části neinvestičních dotací, poskytnutých subjektům (Jihomoravské centrum pro mezinárodní mobilitu, JIC) na výzkum a vývoj	3 341 tis. Kč
vrátky neinvestičních dotací na podporu elektronické základní nepřenositelné roční předplatní jízdenky MHD pro zóny 100 a 101	7 tis. Kč
vrátka části neinvestiční dotace na projekty ekologické výchovy	236 tis. Kč
vrátka části neinvestiční dotace – TSB	4 tis. Kč
vrátky neinvestičních dotací, poskytnutých subjektům z oblasti tělovýchovy a využití volného času dětí a mládeže	189 tis. Kč
vrátky neinvestičních dotací, poskytnutých subjektům z oblasti zdravotnictví	16 tis. Kč
vrátky neinvestičních dotací, poskytnutých subjektům z oblasti sociální péče	1 260 tis. Kč
vrátky neinvestičních dotací, poskytnutých subjektům z oblasti kultury	142 tis. Kč
vrátka příspěvku na provoz – Správa hřbitovů města Brna (příjmy z nájemného)	1 tis. Kč
vrátka příspěvku na provoz – Veřejná zeleň města Brna (příjmy z nájemného)	87 tis. Kč
vrátka příspěvku na provoz – Národní divadlo Brno (příjmy z nájemného)	88 tis. Kč
vrátka příspěvku na provoz – Městské divadlo Brno (příjmy z nájemného)	292 tis. Kč
vrátka příspěvku na provoz – Muzeum města Brna (příjmy z nájemného)	20 tis. Kč
vrátka příspěvku na provoz – KAM (soutěž CVC Nová Bystrouška)	302 tis. Kč
vrátky příspěvků na provoz – školská zařízení	36 tis. Kč
vrátka transferu na provoz – Nemocnice Milosrdných bratří	558 tis. Kč
vrátka transferu na provoz – Úrazová nemocnice v Brně	392 tis. Kč
doplatek dotace na úhradu výdajů spojených s volbami do Parlamentu ČR	827 tis. Kč
zapojení rezervy, vytvořené pro účely finančního vypořádání ve schváleném rozpočtu roku 2018	42 723 tis. Kč

CELKEM **50 521 tis. Kč**

sloupec 5

sloupec 1 + sloupec 2 + sloupec 3 + sloupec 4 - sloupec 10

sloupec 6

Vratky do státního rozpočtu

Výkon sociálně-právní ochrany dětí (SPOD)	4 213 tis. Kč
Výkon sociální práce s výjimkou agendy SPOD	14 tis. Kč
Činnost jednotek SDH MČ Brno-Bohunice	2 tis. Kč
Integrace cizinců	40 tis. Kč
<u>Volba prezidenta republiky</u>	794 tis. Kč

CELKEM **5 063 tis. Kč**

sloupec 7

Vratky do rozpočtu Jihomoravského kraje

Nemocnice Milosrdných bratří, Úrazová nemocnice v Brně - zvláštní příplatek za směny (nelékařská zdravotnická povolání)	950 tis. Kč
<u>Pečovatelská služba – MČ Brno-Královo Pole</u>	<u>5 tis. Kč</u>
CELKEM	955 tis. Kč

sloupec 9

navýšení příspěvku na provoz – vyšší plnění rozpočtu příjmů města z nájemného majetku, svěřeného příspěvkovým organizacím:

ZŠ Čejkovická	110 tis. Kč
WZŠ a MŠ Plovdivská	2 tis. Kč
SZZ II Brno	631 tis. Kč
Knihovna Jiřího Mahena	30 tis. Kč
<u>Dům umění města Brna</u>	<u>113 tis. Kč</u>
CELKEM	886 tis. Kč

Finanční prostředky ponechané městským částem k dočerpání v roce 2017 na základě usnesení ZMB Z7/28 ze dne 16. 5. 2017, bod č. 9 (v Kč)

správce	ponecháno z předchozích let (2014-2016)	vyčerpáno vč. vratek v průběhu roku	nevyčerpáno	k vrácení ve finančním vypořádání (FV) 2017	nedočerpáno celkem	z toho podléhá FV 2017 (navrženo ponechat do roku 2018)	z toho na jiný účel
OŠMT	52 799 549,57	44 456 925,74	8 342 623,83	48 073,49	8 294 550,34	2 242 221,45	1 051 236,45
BO	167 729 802,00	144 352 372,00	23 377 430,00	12 077 430,00	11 300 000,00	11 300 000,00	
OI	13 748 531,26	12 471 794,22	1 276 737,04	121 000,00	1 155 737,04	1 155 737,04	
OK	750 000,00	750 000,00					
OŽP	290 000,00		290 000,00		290 000,00		
celkem	235 317 882,83	202 031 091,96	33 286 790,87	12 246 503,49	21 040 287,38	14 697 958,49	1 051 236,45

Finanční prostředky poskytnuté městským částem v průběhu roku 2017 (v Kč)

správce	poskytnuto	vyčerpáno vč. vratek v průběhu roku	nevyčerpáno	k vrácení ve finančním vypořádání (FV) 2017	nedočerpáno celkem	z toho podléhá FV 2017 (navrženo ponechat do roku 2018)	z toho na jiný účel
OŠMT	224 410 334,96	157 340 978,51	67 069 356,45	59 445,38	67 009 911,07	5 046 565,62	
OŠMT - centra volného času	1 000 000,00	1 000 000,00					
BO	171 128 000,00	99 663 862,00	71 464 138,00	1 450 000,00	70 014 138,00	22 243 138,00	
OI	105 363 632,02	89 450 047,91	15 913 584,11	1 841,71	15 911 742,40	10 129 357,11	
OK	4 030 000,00	4 002 192,00	27 808,00	27 808,00			
OD	3 000 000,00	3 000 000,00					
OSP	36 000,00	34 198,00	1 802,00	1 802,00			
OŽP	8 720 860,00	3 243 062,00	5 477 798,00		5 477 798,00	44 798,00	
celkem	517 688 826,98	357 734 340,42	159 954 486,56	1 540 897,09	158 413 589,47	37 463 858,73	

Finanční prostředky (účelové, specifické dotace) poskytnuté městským částem v letech 2016 a 2017 v rámci tzv. postoupených příjmů, které nebyly dočerpány do konce roku 2017 (v Kč)

účel dotace	poskytnuto v roce 2017 vč. ponechaných z roku 2016	vyčerpáno	nevyčerpáno	k vrácení ve finančním vypořádání (FV) 2017	nedočerpáno celkem	z toho podléhá FV 2017 (navrženo ponechat do roku 2018)	z toho na jiný účel
zimní údržba, úklid chodníků, MK	40 257 067,43	35 502 146,25	4 754 921,18	104,38	4 754 816,80	4 754 816,80	1 440 048,15
účelové komunikace	47 579 983,38	30 448 821,84	17 131 161,54	206 861,45	16 924 300,09	16 924 300,09	2 211 556,00
pečovatelská, odlehčovací, denní služba	81 001 024,36	77 211 652,68	3 789 371,68		3 789 371,68	3 789 371,68	
činnost jednotek SDH	2 702 406,45	2 695 812,01	6 594,44		6 594,44	6 594,44	
celkem	171 540 481,62	145 858 432,78	25 682 048,84	206 965,83	25 475 083,01	25 475 083,01	3 651 604,15

CELKEM v Kč	924 547 191,43	705 623 865,16	218 923 326,27	13 994 366,41	204 928 959,86	77 636 900,23	4 702 840,60
--------------------	-----------------------	-----------------------	-----------------------	----------------------	-----------------------	----------------------	---------------------

Finanční prostředky ponechané městským částem k dočerpání v roce 2017 na základě usnesení ZMB Z7/28 ze dne 16. 5. 2017, bod č. 9, které nebyly dočerpány do konce roku 2017 (v Kč)

Městská část	akce	ponecháno z let 2014-2016	vyčerpáno v roce 2017	rozdíl	k odeslání ve fin. vypořádání 2017	ponechat k využití	požadavek na změnu účelu	správce
Bohunice	PD na nerezový bazén ZŠ Arménská	217 000,00	26 015,00	190 985,00		190 985,00	NE	OŠMT
Bohunice	Zřízení propojení třídního oddělení v 1. NP se schodišťovým prostorem v MŠ Švermova	210 000,00	208 632,70	1 367,30	1 367,30			OŠMT
Bohunice	Oprava vybraných částí oplocení pozemku při SVČ Lány	145 000,00	144 299,76	700,24	700,24			OŠMT
Bohunice	ZŠ a MŠ Vedlejší 10 - stavební úpravy v pavilonu D	1 923 167,63	1 901 161,68	22 005,95	22 005,95			OŠMT
Kníničky	Přístavba tělocvičny a zateplení štítu tělocvičny	1 000 000,00		1 000 000,00		1 000 000,00	NE	OŠMT
Komín	ZŠ a MŠ Brno, Pastviny 70 - rekonstrukce sociálních zařízení	399 989,48	122 430,00	277 559,48		277 559,48	ANO	OŠMT
Komín	ZŠ a MŠ Brno, Pastviny 70 - linolea - společné prostory, schody, chodby	2 600 000,00	2 596 115,50	3 884,50		3 884,50	ANO	OŠMT
<i>navržena změna účelu dle požadavku MČ Brno-Komín (277 559,48 Kč + 3 884,50 Kč):</i>								
Brno-Komín	ZŠ a MŠ Brno, Pastviny 70 - rekonstrukce bazénu					281 443,98		OŠMT
Brno-střed	ZŠ Brno, nám. Míru 3 - rekonstrukce hřiště	3 564 876,13	2 795 083,66	769 792,47		769 792,47	ANO	OŠMT
<i>navržena změna účelu dle požadavku MČ Brno-Střed (769 792,47 Kč):</i>								
Brno-střed	ZŠ Brno, Úvoz 55, p. o. - výměna WC mís					460 000,00		OŠMT
Brno-střed	ZŠ Brno, Hroznová 1, p. o. rekonstrukce malého hřiště					309 792,47		OŠMT
Starý Lískovec	MŠ Labská 7 - oprava přípravných kuchynek u 3 tříd	377 695,00	353 695,00	24 000,00	24 000,00			OŠMT
Žabovřesky	Víceúčelové tělovýchovné zařízení pro mládež při ZŠ Brno, Sirotkova 36 (nepodléhá FV 2017, na Z7/32. ZMB schválen posun termínu vyúčtování do 31.10.2018)	20 000 000,00	13 947 671,11	6 052 328,89		6 052 328,89	NE	OŠMT
Celkem za správce (Odbor školství, mládeže a tělovýchovy - OŠMT)		30 437 728,24	22 095 104,41	8 342 623,83	48 073,49	8 294 550,34		
Slatina	Modernizace bytových jader ul.: Bučovická, Dědická, Kroměřížská, Prostějovská, Rousínovská	600 000,00	450 000,00	150 000,00		150 000,00	NE	BO
Líšeň	Hochmanova 3,19,21, Houbalova 7, J. Fajmonové 2,5,6,23,25, Jirova 23, Masarova 3, Molákova 7,13,15, Popelákova 5, Puchýřova 3,7,11,13, Synkova 6,8,12, Zikova 8,10,12 - modernizace bytových jader	10 900 000,00	5 050 000,00	5 850 000,00	5 850 000,00			BO
Líšeň	Technická a dopravní infrastruktura výstavby v obytném souboru Zahradní město Brno-Líšeň, ul. Chmelnice	2 640 000,00		2 640 000,00	2 640 000,00			BO
Líšeň	Modernizace v bytových domech MČ Brno-Líšeň v letech 2013 a 2014 - ulice: Hochmanova 3, 9, 21; Houbalova 7; J. Fajmonové 2, 5, 6, 23, 25; Jirova 23; Masarova 3; Molákova 7, 13, 15; Popelákova 5; Puchýřova 3, 7, 11, 1	1 850 446,00	1 714 126,00	136 320,00	136 320,00			BO
Brno-střed	Vídeňská - TI pro obytný soubor	3 450 000,00		3 450 000,00	3 450 000,00			BO
Brno-střed	BD Beethovena 3/5 - modernizace výtahu, 15 b.j.	750 000,00		750 000,00		750 000,00	NE	BO
Brno-střed	BD Botanická 37 - modernizace výtahu, 27 b.j.	1 350 000,00		1 350 000,00		1 350 000,00	NE	BO
Brno-střed	BD Zahraníkova 15 - modernizace výtahu, 12 b.j.	600 000,00		600 000,00		600 000,00	NE	BO
Brno-střed	BD Zahraníkova 13 - modernizace výtahu, 12 b.j.	600 000,00		600 000,00		600 000,00	NE	BO
Brno-střed	BD Kobližná 15 - výstavba nového výtahu, 17 b.j.	850 000,00		850 000,00		850 000,00	NE	BO
Brno-střed	BD Lidická 15 - výstavba nového výtahu, 7 b.j.	350 000,00		350 000,00		350 000,00	NE	BO

Finanční prostředky ponechané městským částem k dočerpání v roce 2017 na základě usnesení ZMB Z7/28 ze dne 16. 5. 2017, bod č. 9, které nebyly dočerpány do konce roku 2017 (v Kč)

Městská část	akce	ponecháno z let 2014-2016	vyčerpáno v roce 2017	rozdíl	k odeslání ve fin. vypořádání 2017	ponechat k využití	požadavek na změnu účelu	správce
Brno-střed	BD Veselá 2 - výstavba nového výtahu, 6 b.j.	300 000,00		300 000,00		300 000,00	NE	BO
Brno-střed	BD Stará 2 - výstavba nového výtahu, 19 b.j.	950 000,00		950 000,00		950 000,00	NE	BO
Brno-střed	BD Kotlářská 11 - výstavba nového výtahu, 12 b.j.	600 000,00		600 000,00		600 000,00	NE	BO
Brno-střed	BD sušilova 8 - oprava ZTI, 27 b.j.	826 000,00		826 000,00		826 000,00	NE	BO
Brno-střed	Moravské náměstí 12 – výměna oken v uliční části	786 000,00		786 000,00		786 000,00	NE	BO
Brno-střed	Kapucinské nám. 10 - výměna oken v uliční části a oprava fasády	866 000,00		866 000,00		866 000,00	NE	BO
Brno-střed	Hlinky 28 - výměna oken a sanace soklu	793 000,00		793 000,00		793 000,00	NE	BO
Brno-střed	Česká 14 - oprava rozvodů ZTI v celém domě včetně bytů	345 000,00		345 000,00		345 000,00	NE	BO
Brno-střed	Milady Horákové 1a - oprava rozvodů ZTI v celém domě včetně bytů	554 000,00		554 000,00		554 000,00	NE	BO
Brno-střed	Křídlovická 61 - oprava rozvodů ZTI v celém domě včetně bytů	281 000,00		281 000,00		281 000,00	NE	BO
Brno-střed	Křídlovická 61a - oprava rozvodů ZTI v celém domě včetně bytů	349 000,00		349 000,00		349 000,00	NE	BO
Žebětín	IS a komunikace Kamechy II. Etapa, sektor 19, 22, 40	14 761 108,00	14 759 998,00	1 110,00	1 110,00			BO
Celkem za správce (Bytový odbor - BO)		45 351 554,00	21 974 124,00	23 377 430,00	12 077 430,00	11 300 000,00		
Maloměřice	Rekonstrukce víceúčelového sálu MČ Brno-Maloměřice a Obřany	1 361 557,64	363 120,60	998 437,04		998 437,04	NE	OI
Brno-střed	Sportovní a rekreační areál Kraví hora, p. o - rekonstrukce stávající staré části objektu - doprojektování	278 300,00		278 300,00	121 000,00	157 300,00	NE	OI
Celkem za správce (Odbor investiční - OI)		1 639 857,64	363 120,60	1 276 737,04	121 000,00	1 155 737,04		
Starý Lískovec	Budování staveb dvou kontejnerových stání sběrných nádob na komunální odpad (nepodléhá FV 2017, na Z7/24. ZMB schválen termín vyúčtování do 30.6.2018)	290 000,00		290 000,00		290 000,00	NE	OŽP
Celkem za správce (Odbor životního prostředí - OŽP)		290 000,00	0,00	290 000,00		290 000,00		
Celkem		77 719 139,88	44 432 349,01	33 286 790,87	12 246 503,49	21 040 287,38		

Finanční prostředky, poskytnuté městským částem v průběhu roku 2017, které nebyly dočerpány do konce roku 2017 (v Kč)

Městská část	akce	poskytnuto dle RO	zasláno	vyčerpáno 2017	rozdíl	k odesláni ve fin. vypořádání 2017	ponechat k využití	požadavek na změnu účelu	termín vyúčtování	správce
Bohunice	Oprava sociálních zařízení v pavilonu D ZŠ a MŠ Vedlejší	1 000 000,00	1 000 000,00		1 000 000,00		1 000 000,00	NE	31.8.2018	OŠMT
Bohunice	MŠ Brno, Uzbecká 30 - obnova nábytku MŠ	120 000,00	120 000,00	114 327,00	5 673,00	5 673,00			19.1.2018	OŠMT
Bohunice	Oprava sociálních zařízení v pavilonu D ZŠ a MŠ Vedlejší	3 300 000,00	3 300 000,00		3 300 000,00		3 300 000,00	NE	31.8.2018	OŠMT
Brno-sever	Cacovická 6 (budova MŠ) - rekonstrukce ústředního vytápění	2 000 000,00	984 077,53	982 384,34	1 693,19	1 693,19			19.1.2018	OŠMT
Brno-sever	ZŠ Brno, Vranovská 17 - stavební úpravy proti vlhkosti	12 058 000,00	11 357 188,29		11 357 188,29		11 357 188,29	NE	31.8.2018	OŠMT
Brno-sever	Rekonstrukce kulturní památky Arnoldova vila	2 000 000,00	2 000 000,00		2 000 000,00		2 000 000,00	NE	30.6.2019	OŠMT
Brno-střed	ZŠ Brno, nám. Míru 3, p.o. - výměna oken	4 700 000,00	4 650 065,62	219 070,00	4 430 995,62		4 430 995,62	NE	19.1.2018	OŠMT
Brno-střed	MŠ "Na kopečku u zvonečku", Brno, Horní 17 - obnova	100 000,00	100 000,00	88 292,49	11 707,51	11 707,51			19.1.2018	OŠMT
Brno-střed	ZŠ Brno, Hroznová 1, p. o. - oprava střech - 2. etapa	1 500 000,00	1 474 023,21		1 474 023,21		1 474 023,21	NE	31.8.2018	OŠMT
Brno-střed	ZŠ Brno, nám. Míru 3, p.o. - oprava střechy nad jídelnou	420 000,00	373 399,95		373 399,95		373 399,95	NE	31.8.2018	OŠMT
Chrlice	PD - ZŠ a MŠ Jana Broskvy - vestavba podkrovní	1 200 000,00	1 200 000,00	584 430,00	615 570,00		615 570,00	NE	19.1.2018	OŠMT
Kohoutovice	ZŠ Brno, Pavlovská 16 - myčka na nádoby	80 000,00	80 000,00	79 848,00	152,00	152,00			19.1.2018	OŠMT
Kohoutovice	MŠ Brno, Libušina tř. 29 - oprava fasády a střechy kotelny	120 000,00	120 000,00		120 000,00		120 000,00	NE	31.8.2018	OŠMT
Kohoutovice	MŠ Brno, Libušina tř. 29 - oprava fasády a střechy kotelny	200 000,00	200 000,00		200 000,00		200 000,00	NE	30.6.2019	OŠMT
Maloměřice a Obřany	MŠ Brno, Cihelní 1a - myčka nádobí	50 000,00	50 000,00	10 132,00	39 868,00	39 868,00			19.1.2018	OŠMT
Nový Lískovec	ZŠ Brno, Svážná-stavební úpravy pro požární bezpečnostní řešení	4 000 000,00	4 000 000,00	3 999 999,85	0,15	0,15			31.8.2018	OŠMT
Starý Lískovec	Výstavba nového sportovního hřiště ZŠ Bosonožská, Brno-Starý Lískovec	12 000 000,00	11 936 415,00	559 681,00	11 376 734,00		11 376 734,00	NE	19.1.2019	OŠMT
Starý Lískovec	ZŠ Brno, Labská 27 - vybavení školní kuchyně	1 800 000,00	1 623 678,43	1 623 678,00	0,43	0,43			31.8.2018	OŠMT
Tuřany	Majetkoprávní vypořádání pozemků - pozemky pod tenisovými kurty	3 000 000,00	3 000 000,00		3 000 000,00		3 000 000,00	NE	30.11.2018	OŠMT
Žabovřesky	Víceúčelové tělovýchovné zařízení v Brně-Žabovřeskách, ZŠ Sirotkova 36	20 000 000,00	20 000 000,00		20 000 000,00		20 000 000,00	NE	10/2018	OŠMT
Žabovřesky	ZŠ Brno, Jana Babáka 1, II.etapa rekonstrukce kuchyně-gastro	7 762 000,00	7 762 000,00		7 762 000,00		7 762 000,00	NE	31.8.2018	OŠMT
Židenice	TZŠ Brno, Kuldova 38 - smažící pánve	90 000,00	90 000,00	89 648,90	351,10	351,10			19.1.2018	OŠMT
Celkem za správce (Odbor školství, mládeže a tělovýchovy - OŠMT)		77 500 000,00	75 420 848,03	8 351 491,58	67 069 356,45	59 445,38	67 009 911,07			
Bystrc	BD Laštůvkova 14,16,33,35, Wollmanova 1-11 lichá, Valouškova 8,12, Piškova 14 a Vondrákova 17,19,21,23 - rekonstrukce bytových jader, 202 b.j.	10 100 000,00	10 100 000,00	8 650 000,00	1 450 000,00	1 450 000,00			16.2.2018	BO
Brno-jih	BD Bernáčkova 1 - rekonstrukce objektu při celkovém vyklizení, 12 b. j.	1 000 000,00	1 000 000,00		1 000 000,00		1 000 000,00	NE	30.6.2018	BO
Brno-střed	BD Botanická 37-45a - rekonstrukce objektu, 169 b.j.	5 331 000,00	5 331 000,00		5 331 000,00		5 331 000,00	NE	16.2.2018	BO
Brno-střed	BD Kounicova 1,3,5,7,9, Stará 11, Soukenická 8, Bayerova 5-zřízení etážového vytápění, 13 b.j.	160 000,00	160 000,00		160 000,00		160 000,00	NE	16.2.2018	BO
Brno-střed	BD Moravské nám. 12 - oprava objektu, 22 b.j.	1 414 000,00	1 414 000,00		1 414 000,00		1 414 000,00	NE	16.2.2018	BO
Brno-střed	BD Botanická 37-45a - oprava objektu, 169 b.j.	8 097 000,00	8 097 000,00		8 097 000,00		8 097 000,00	NE	16.2.2018	BO
Brno-střed	BD Kapucinské nám. 10 - oprava rozvodů ZTI, 13 b.j.	434 000,00	434 000,00		434 000,00		434 000,00	NE	16.2.2018	BO
Brno-střed	BD Křenova 57 - rekonstrukce domu, sdílené bydlení studentů a dětí z dětských domovů, projekt Symbios, 9 b. j.	5 000 000,00	5 000 000,00		5 000 000,00		5 000 000,00	NE	30.6.2018	BO
Brno-střed	BD Bratislavská 40 - částečná rekonstrukce domu, 22 b. j.	1 919 000,00	1 919 000,00		1 919 000,00		1 919 000,00	NE	30.6.2018	BO
Brno-střed	BD Orlí - oprava objektu, 13 b. j.	335 000,00	335 000,00		335 000,00		335 000,00	NE	30.6.2018	BO
Brno-střed	Oprava 47 bytů ve 39 BD MČ Brno-střed	4 367 000,00	4 367 000,00		4 367 000,00		4 367 000,00	NE	30.6.2018	BO
Kohoutovice	BD Voříškova 2 - rekonstrukce střešního a části obvodového pláště budovy, 63 b. j.	2 700 000,00	2 700 000,00		2 700 000,00		2 700 000,00	NE	30.6.2018	BO
Kohoutovice	BD Voříškova 23-31 liché - stavební úpravy výtahů a BD Bellova 34,38,46,50, Pavlovská 1,5, Axmanova 1,3,5,7,11, Gliňkova 2,4,6 a Borodinova 7 - vybudování nových výtahů, 295 b. j.	14 750 000,00	14 750 000,00		14 750 000,00		14 750 000,00	NE	30.6.2018	BO
Komín	BD Součková 6 - výstavba nového výtahu, 19 b.j.	950 000,00	950 000,00		950 000,00		950 000,00	NE	16.2.2018	BO

Finanční prostředky, poskytnuté městským částem v průběhu roku 2017, které nebyly dočerpány do konce roku 2017 (v Kč)

Městská část	akce	poskytnuto dle RO	zasláno	vyčerpáno 2017	rozdíl	k odesláni ve fin. vypořádání 2017	ponechat k využití	požadavek na změnu účelu	termín vyúčtování	správce
Komín	BD Součkova 4,6-celková rekonstrukce bytů, 35 b.j.	1 070 000,00	1 070 000,00		1 070 000,00		1 070 000,00	NE	16.2.2018	BO
Líšeň	Modernizace bytů v 55 bytových domech, 1 293 b.j.	1 845 000,00	1 845 000,00	907 862,00	937 138,00		937 138,00	NE	16.2.2018	BO
Líšeň	Modernizace bytových jader v 58 byt.domech, 1 304 b.j.	6 750 000,00	6 750 000,00	3 000 000,00	3 750 000,00		3 750 000,00	NE	16.2.2018	BO
Maloměřice a Obřany	BD Rázusova 48 - kompletní rekonstrukce bytu č. 6, 1 b.j.	100 000,00	100 000,00		100 000,00		100 000,00	NE	16.2.2018	BO
Maloměřice a Obřany	BD Podzímni 1, kompletní rekonstrukce bytu č. 6	100 000,00	100 000,00		100 000,00		100 000,00	NE	30.6.2018	BO
Židenice	BD Boettingrova 1,3,5 - rekonstrukce elektroinstalace, rozvodů plynu, odpadu a vzduchotepelníky, 36 b. j.	2 160 000,00	2 160 000,00		2 160 000,00		2 160 000,00	NE	30.6.2018	BO
Židenice	BD Boettingrova 7,9,11 - rekonstrukce elektroinstalace, rozvodů plynu, odpadu a vzduchotepelníky, 36 b. j.	2 160 000,00	2 160 000,00		2 160 000,00		2 160 000,00	NE	30.6.2018	BO
Židenice	BD Boettingrova 13,15,17 - rekonstrukce elektroinstalace, rozvodů plynu, odpadu a vzduchotepelníky, 36 b. j.	2 160 000,00	2 160 000,00		2 160 000,00		2 160 000,00	NE	30.6.2018	BO
Židenice	BD Kamaňky 51,53,55,57 - rekonstrukce elektroinstalace, rozvodů plynu, odpadu a vzduchotepelníky, 52 b.j.	3 120 000,00	3 120 000,00		3 120 000,00		3 120 000,00	NE	30.6.2018	BO
Židenice	BD Boettingrova 1,3,5 - rekonstrukce (výměna) bytových jader, 36 b. j.	1 800 000,00	1 800 000,00		1 800 000,00		1 800 000,00	NE	30.6.2018	BO
Židenice	BD Boettingrova 7,9,11 - rekonstrukce rekonstrukce (výměna) bytových jader, 36 b. j.	1 800 000,00	1 800 000,00		1 800 000,00		1 800 000,00	NE	30.6.2018	BO
Židenice	BD Boettingrova 13,15,17 - rekonstrukce rekonstrukce rekonstrukce (výměna) bytových jader, 36 b. j.	1 800 000,00	1 800 000,00		1 800 000,00		1 800 000,00	NE	30.6.2018	BO
Židenice	BD Kamaňky 51,53,55,57 - rekonstrukce (výměna) bytových jader, 52 b.j.	2 600 000,00	2 600 000,00		2 600 000,00		2 600 000,00	NE	30.6.2018	BO
Celkem za správce (Bytový odbor - BO)		84 022 000,00	84 022 000,00	12 557 862,00	71 464 138,00		1 450 000,00	70 014 138,00		
Bohunice	Rekonstrukce veřejného prostranství při zatávce MHD	6 000 000,00	6 000 000,00		6 000 000,00		6 000 000,00	NE	16.1.2018	OI
Bosonohy	Dokončování práce na objektu potravin Vzhledná 5 - úprava povrchu parkoviště včetně komunikace, osvětlení	1 000 000,00	1 000 000,00	999 999,60	0,40	0,40			16.1.2018	OI
Černovice	Instalace veřejného osvětlení, ul. Havraní	200 000,00	200 000,00	446,80	199 553,20		199 553,20	NE	30.11.2018	OI
Brno-jih	Rekonstrukce a modernizace kulturního domu Bednářova 16	3 100 000,00	3 100 000,00		3 100 000,00		3 100 000,00	NE	30.9.2018	OI
Brno-sever	Rekonstrukce Společenského centra Brno-sever, Okružní 823/21, Brno-Lesná-2.etapa	5 100 000,00	5 100 000,00	4 117 167,91	982 832,09		982 832,09	NE	30.6.2018	OI
Brno-sever	Změna stavby KS Omega, Musilova 2a (knihovna)	5 400 000,00	5 400 000,00	3 375 420,84	2 024 579,16		2 024 579,16	NE	16.1.2018	OI
Brno-sever	Dopracování projektové dokumentace na odkanalizování ulice Útěchovská v Soběšicích	1 500 000,00	1 500 000,00		1 500 000,00		1 500 000,00	NE	16.12.2018	OI
Brno-střed	Úprava veřejného prostoru mezi ulicemi Výstavní-Veletržní při Mendlově náměstí	2 590 000,00	2 590 000,00	2 588 158,78	1 841,22	1 841,22			16.1.2018	OI
Královo Pole	Úprava veřejných ploch mezi domy Božetěchova 81-83,87-89,93-95,99-101 včetně obnovy dětských hřišť	1 300 000,00	1 300 000,00		1 300 000,00		1 300 000,00	NE	16.1.2018	OI
Maloměřice a Obřany	Vybudování odstavné plochy Cacovický ostrov	225 000,00	224 326,68	70 000,00	154 326,68		154 326,68	NE	16.1.2018	OI
Medlánky	Regenerace sídlištní zeleně v k.ú. Medlánky - lokalita Ovočné sídliště	1 000 000,00	1 000 000,00	605 089,73	394 910,27		394 910,27	NE	16.1.2018	OI
Nový Lískovec	Úprava zastávek MHD Kluchova	460 000,00	395 152,00	139 611,00	255 541,00		255 541,00	NE	16.1.2018	OI
Židenice	Běžecké trasy s workout a fitness prvky	700 000,00	526 255,00	526 254,91	0,09	0,09			16.1.2018	OI
Celkem za správce (Odbor investiční - OI)		28 575 000,00		12 422 149,57	15 913 584,11		1 841,71	15 911 742,40		
Ivanovice	pořádání kulturních akcí	117 000,00	117 000,00	91 250,00	25 750,00	25 750,00			15.1.2018	OK
Útěchov	pořádání kulturních akcí	60 000,00	60 000,00	57 942,00	2 058,00	2 058,00			15.1.2018	OK
Brno-střed	Bezpečný střed pro seniory	36 000,00	36 000,00	34 198,00	1 802,00	1 802,00			bez termínu	OSP
Brno-střed	Rozšíření parku na Kraví hoře - obnova a doplnění cestní sítě a sadové úpravy	500 000,00	500 000,00	455 202,00	44 798,00		44 798,00	NE	16.1.2018	OŽP

Finanční prostředky, poskytnuté městským částem v průběhu roku 2017, které nebyly dočerpány do konce roku 2017 (v Kč)

Městská část	akce	poskytnuto dle RO	zasláno	vyčerpáno 2017	rozdíl	k odesláni ve fin. vypořádání 2017	ponechat k využití	požadavek na změnu účelu	termín vyúčtování	správce
Bohunice	demolice a budování staveb kontejnerových stání sběrných nádob na komunální odpad	1 029 000,00	1 029 000,00		1 029 000,00		1 029 000,00	NE	31.12.2019	OŽP
Bystrc	demolice a budování staveb kontejnerových stání sběrných nádob na komunální odpad	792 000,00	792 000,00		792 000,00		792 000,00	NE	31.12.2019	OŽP
Komín	demolice a budování staveb kontejnerových stání sběrných nádob na komunální odpad	543 000,00	543 000,00		543 000,00		543 000,00	NE	31.12.2019	OŽP
Líšeň	demolice a budování staveb kontejnerových stání sběrných nádob na komunální odpad	187 000,00	187 000,00		187 000,00		187 000,00	NE	31.12.2019	OŽP
Medlánky	demolice a budování staveb kontejnerových stání sběrných nádob na komunální odpad	179 000,00	179 000,00		179 000,00		179 000,00	NE	31.12.2019	OŽP
Nový Lískovec	demolice a budování staveb kontejnerových stání sběrných nádob na komunální odpad	198 000,00	198 000,00		198 000,00		198 000,00	NE	31.12.2019	OŽP
Řečkovice a Morká Hora	demolice a budování staveb kontejnerových stání sběrných nádob na komunální odpad	243 000,00	243 000,00		243 000,00		243 000,00	NE	31.12.2019	OŽP
Brno-sever	demolice a budování staveb kontejnerových stání sběrných nádob na komunální odpad	265 000,00	265 000,00		265 000,00		265 000,00	NE	31.12.2019	OŽP
Starý Lískovec	demolice a budování staveb kontejnerových stání sběrných nádob na komunální odpad	853 000,00	853 000,00		853 000,00		853 000,00	NE	31.12.2019	OŽP
Žabovřesky	demolice a budování staveb kontejnerových stání sběrných nádob na komunální odpad	1 144 000,00	1 144 000,00		1 144 000,00		1 144 000,00	NE	31.12.2019	OŽP
Celkem za správce (Odbor kultury - OK, Odbor soc. péče - OSP, Odbor živ. prostředí - OŽP)		6 146 000,00		638 592,00	5 507 408,00	29 610,00	5 477 798,00			
Celkem		196 243 000,00		33 970 095,15	159 954 486,56	1 540 897,09	158 413 589,47			

Finanční prostředky (účelové, specifické dotace) poskytnuté městským částem v letech 2016, 2017 v rámci tzv. postoupených příjmů, které nebyly dočerpány do konce roku 2017 (v Kč)

Městská část	akce	ponecháno z roku 2016	vyčerpáno v roce 2017	poskytnuto 2017	vyčerpáno 2017	rozdíl	k odesláni ve fin. vypořádání 2017	ponechat k využití	požadavek na změnu účelu	správce
Židenice	Zimní údržba a úklid chodníků			1 925 000,00	1 360 996,68	564 003,32		564 003,32	NE	OD
Královo Pole	Zimní údržba a úklid chodníků	554 391,00	554 288,30	2 390 000,00	2 379 537,00	10 565,70	102,70	10 463,00	NE	OD
Brno-sever	Zimní údržba a úklid chodníků			3 887 000,00	1 613 924,49	2 273 075,51		2 273 075,51	NE	OD
Kníničky	Zimní údržba a úklid chodníků	401 077,82		220 000,00	182 214,00	438 863,82		438 863,82	NE	OD
Komín	Zimní údržba a úklid chodníků			529 000,00	307 444,62	221 555,38		221 555,38	ANO	OD
Líšeň	Zimní údržba a úklid chodníků			2 152 000,00	933 507,23	1 218 492,77		1 218 492,77	ANO	OD
Žebětín	Zimní údržba a úklid chodníků			544 000,00	543 998,32	1,68	1,68			OD
Ivanovice	Zimní údržba a úklid chodníků			177 000,00	148 637,00	28 363,00		28 363,00	NE	OD
Celkem za správce (Odbor dopravy - OD)		955 468,82	554 288,30	11 824 000,00	7 470 259,34	4 754 921,18	104,38	4 754 816,80		
Brno-střed	Účelové komunikace - výkon práv a povinností			4 405 000,00	706 548,41	3 698 451,59		3 698 451,59	NE	OD
Královo Pole	Účelové komunikace - výkon práv a povinností			3 063 000,00	2 327 450,78	735 549,22		735 549,22	NE	OD
Brno-sever	Účelové komunikace - výkon práv a povinností			2 159 000,00	2 151 688,56	7 311,44		7 311,44	NE	OD
Židenice	Účelové komunikace - výkon práv a povinností			897 000,00	794 850,78	102 149,22		102 149,22	NE	OD
Bohunice	Účelové komunikace - výkon práv a povinností			833 000,00	178 580,27	654 419,73		654 419,73	NE	OD
Starý Lískovec	Účelové komunikace - výkon práv a povinností			650 000,00	528 489,00	121 511,00		121 511,00	NE	OD
Nový Lískovec	Účelové komunikace - výkon práv a povinností	160 000,00		479 000,00		639 000,00		639 000,00	NE	OD
Jundrov	Účelové komunikace - výkon práv a povinností	223 668,00		776 000,00	23 716,00	975 952,00		975 952,00	NE	OD
Bystřec	Účelové komunikace - výkon práv a povinností			4 137 000,00	4 132 220,76	4 779,24		4 779,24	NE	OD
Kníničky	Účelové komunikace - výkon práv a povinností	430 436,46		1 361 000,00	371 144,00	1 420 292,46	206 721,45	1 213 571,01	NE	OD
Komín	Účelové komunikace - výkon práv a povinností			1 818 000,00	345 389,49	1 472 610,51		1 472 610,51	NE	OD

Finanční prostředky (účelové, specifické dotace) poskytnuté městským částem v letech 2016, 2017 v rámci tzv. postoupených příjmů, které nebyly dočerpány do konce roku 2017 (v Kč)

Městská část	akce	ponecháno z roku 2016	vyčerpáno v roce 2017	poskytnuto 2017	vyčerpáno 2017	rozdíl	k odesláni ve fin. vypořádání 2017	ponechat k využití	požadavek na změnu účelu	správce
Medlánky	Účelové komunikace - výkon práv a povinností	140,00		929 000,00	84 444,00	844 696,00	140,00	844 556,00	ANO	OD
Maloměřice a Obřany	Účelové komunikace - výkon práv a povinností			2 156 000,00	1 635 319,35	520 680,65		520 680,65	NE	OD
Líšeň	Účelové komunikace - výkon práv a povinností	520,01	520,01	1 551 000,00	1 420 071,61	130 928,39		130 928,39	NE	OD
Tuřany	Účelové komunikace - výkon práv a povinností			3 883 000,00	1 737 482,38	2 145 517,62		2 145 517,62	NE	OD
Chrlice	Účelové komunikace - výkon práv a povinností			1 375 000,00	8 000,00	1 367 000,00		1 367 000,00	ANO	OD
Bosonohy	Účelové komunikace - výkon práv a povinností	259 235,42	240 677,95	968 000,00		986 557,47		986 557,47	NE	OD
Ivanovice	Účelové komunikace - výkon práv a povinností	34 245,00		378 000,00	101 223,00	311 022,00		311 022,00	NE	OD
Ořešín	Účelové komunikace - výkon práv a povinností	50 550,00	30 000,00	680 000,00		700 550,00		700 550,00	NE	OD
Útěchov	Účelové komunikace - výkon práv a povinností			599 000,00	306 817,00	292 183,00		292 183,00	NE	OD
Celkem za správce (Odbor dopravy - OD)		1 158 794,89	271 197,96	33 097 000,00	16 853 435,39	17 131 161,54	206 861,45	16 924 300,09		
Brno-sever	Pečovatelská služba	952 636,43	952 636,43	11 827 000,00	10 256 326,26	1 570 673,74		1 570 673,74	NE	OSP
Bystrc	Pečovatelská služba	1 032 387,93	1 032 387,93	9 293 000,00	8 718 342,59	574 657,41		574 657,41	NE	OSP
Královo Pole	Pečovatelská služba			14 229 000,00	13 887 109,47	341 890,53		341 890,53	NE	OSP
Žabovřesky	Pečovatelská služba			12 390 000,00	11 323 850,00	1 066 150,00		1 066 150,00	NE	OSP
Židenice	Pečovatelská služba			2 300 000,00	2 064 000,00	236 000,00		236 000,00	NE	OSP
Celkem za správce (kOdbor sociální péče - OSP)		1 985 024,36	1 985 024,36	50 039 000,00	46 249 628,32	3 789 371,68		3 789 371,68		
Komín	Činnost jednotky sboru dobrovolných hasičů			192 000,00	185 405,56	6 594,44		6 594,44	NE	OVV
Celkem za správce (Odbor vnitřních věcí - OVV)		0,00	0,00	192 000,00	185 405,56	6 594,44	0,00	6 594,44		
Celkem		4 099 288,07	2 810 510,62	95 152 000,00	70 758 728,61	25 682 048,84	206 965,83	25 475 083,01		

Rekapitulace navržených změn účelu využití finančních prostředků, poskytnutých z rozpočtu města městským částem, které nebyly dočerpány do konce roku 2017

Městská část	Původní účel	Nově navržený účel	částka v Kč
Komín	ZŠ a MŠ Brno, Pastviny 70 - rekonstrukce sociálních zařízení	ZŠ a MŠ Brno, Pastviny 70 - rekonstrukce bazénu	281 443,98
	ZŠ a MŠ Brno, Pastviny 70 - linolea - společné prostory, schody, chodby		
Brno-střed	ZŠ Brno, nám. Míru 3 - rekonstrukce hřiště	ZŠ Brno, Úvoz 55, p. o. - výměna WC míst - 2. etapa	460 000,00
		ZŠ Brno, Hroznová 1, p. o., rekonstrukce malého hřiště	309 792,47
Celkem (OŠMT)			1 051 236,45
Líšeň	Zimní údržba a úklid chodníků	Opravy komunikací (vozovek a chodníků)	1 218 492,77
Komín	Zimní údržba a úklid chodníků	Údržba a opravy chodníků	221 555,38
Celkem (postoupené příjmy - specifická dotace)			1 440 048,15
Chrlice	Účelové komunikace - výkon práv a povinností	Výkup pozemků pod účelovými komunikacemi	1 367 000,00
Medlánky	Účelové komunikace - výkon práv a povinností	Vybudování propojení ulice Dilingerova a Hrázka	844 556,00
Celkem (postoupené příjmy - účelová dotace)			2 211 556,00
Celkem			4 702 840,60

**Nedočerpané účelové neinvestiční příspěvky a investiční transfery
navržené zřízeným organizacím k využití v roce 2018**

Neinvestiční příspěvky

- **Veřejná zeleň města Brna** - Vegetační úpravy na ploše dopravního uzlu Stará Osada
 - v roce 2017 poskytnuto 500 000,00 Kč
 - k 31.12.2017 vyčerpáno 0,00 Kč
 - navrženo ponechat k dočerpání na stejný účel do 31.12.2018 500 000,00 Kč

Investiční transfery

- **ZOO Brno a stanice zájmových činností** – Strategie rozvoje ZOO
 - v roce 2017 poskytnuto 5 500 000,00 Kč
 - k 31.12.2017 vyčerpáno 3 575 490,29 Kč
 - navrženo ponechat k dočerpání na stejný účel do 31.12.2018 1 924 509,71 Kč
- **ZOO Brno a stanice zájmových činností** – Šimpanzi – II. etapa
 - v roce 2017 poskytnuto 10 000 000,00 Kč
 - k 31.12.2017 vyčerpáno 2 646 764,30 Kč
 - navrženo ponechat k dočerpání na stejný účel do 31.12.2018 7 353 235,70 Kč
- **Správa hřbitovů města Brna** – Rozšíření hřbitova v Líšni
 - v roce 2017 poskytnuto 450 000,00 Kč
 - k 31.12.2017 vyčerpáno 66 550,00 Kč
 - navrženo ponechat k dočerpání na stejný účel do 31.12.2018 383 450,00 Kč
- **Veřejná zeleň města Brna** – Kapucínské terasy
 - v roce 2017 poskytnuto 25 500 000,00 Kč
 - k 31.12.2017 vyčerpáno 5 576 392,00 Kč
 - navrženo ponechat k dočerpání na stejný účel do 31.12.2018 19 923 608,00 Kč
- **Veřejná zeleň města Brna** – Rekonstrukce parku Denisovy sady a Studánka
 - v roce 2017 poskytnuto 3 006 000,00 Kč
 - k 31.12.2017 vyčerpáno 250 470,00 Kč
 - navrženo ponechat k dočerpání na stejný účel do 31.12.2018 2 755 530,00 Kč

Navrženo k ponechání celkem 32 840 333,41 Kč

**Nedočerpané účelové neinvestiční příspěvky a investiční transfery,
které s ohledem na termín vyúčtování nepodléhají finančnímu vypořádání za rok 2017**

Neinvestiční příspěvky

- **Kancelář architekta města Brna – soutěž Areál brněnského výstaviště**
 - v roce 2017 poskytnuto 6 898 000,00 Kč
 - k 31.12.2017 vyčerpáno 0,00 Kč
 - k 31.12.2017 nedočerpano 6 898 000,00 Kč

Na základě usnesení Z7/34. ZMB z 12.12.2017 může organizace prostředky, nedočerpané do konce roku 2017, čerpat až do **31.12.2018**

- **Kancelář architekta města Brna – soutěž Mendlovo náměstí**
 - v roce 2017 poskytnuto 1 500 000,00 Kč
 - k 31.12.2017 vyčerpáno 0,00 Kč
 - k 31.12.2017 nedočerpano 1 500 000,00 Kč

Na základě usnesení Z7/34. ZMB z 12.12.2017 může organizace prostředky, nedočerpané do konce roku 2017, čerpat až do **31.12.2018**

- **Knihovna Jiřího Mahena v Brně – propojení městského e-shopu s Knihovnou Jiřího Mahena v Brně, příspěvkovou organizací**
 - v roce 2017 poskytnuto 700 000,00 Kč
 - k 31.12.2017 vyčerpáno 475 000,00 Kč
 - k 31.12.2017 nedočerpano 225 000,00 Kč

Na základě usnesení Z7/34. ZMB z 12.12.2017 může organizace prostředky, nedočerpané do konce roku 2017, čerpat až do **31.12.2018**

- **Filharmonie Brno – propagace Janáčkova kulturního centra s čerpáním v letech 2016 - 2019**
 - v roce 2016 poskytnuto 705 000,00 Kč
 - k 31.12.2016 vyčerpáno 300 000,00 Kč
 - k 31.12.2017 vyčerpáno 435 000,00 Kč
 - k 31.12.2017 nedočerpano 270 000,00 Kč

Na základě usnesení Z7/19. ZMB z 21.6.2016 může organizace prostředky, nedočerpané do konce roku 2016 a 2017, čerpat až do **31.12.2019**

- **TIC BRNO – marketingové služby u projektu RE:PUBLIKA**
 - v roce 2017 poskytnuto 483 050,00 Kč
 - k 31.12.2017 vyčerpáno 20 800,00 Kč
 - k 31.12.2017 nedočerpano 462 250,00 Kč

Na základě usnesení Z7/34. ZMB z 12.12.2017 může organizace prostředky, nedočerpané do konce roku 2017, čerpat až do **31.12.2018**

- **TIC BRNO – Festival RE:PUBLIKA (původně CS EXPO BRNO 2018)**
 - v roce 2017 poskytnuto 16 590 000,00 Kč
 - k 31.12.2017 vyčerpáno 876 324,00 Kč
 - k 31.12.2017 nedočerpano 15 713 676,00 Kč

Na základě usnesení Z7/33. ZMB z 7.11.2017 může organizace prostředky, nedočerpané do konce roku 2017, čerpat až do **20.12.2018**

Investiční transfery

- **Nemocnice Milosrdných bratří** – rekonstrukce v objektu NMB – rok 2015

- v roce 2015 poskytnuto	10 500 000,00 Kč
- k 31.12.2015 vyčerpáno	7 708 278,67 Kč
- k 31.12.2016 vyčerpáno	8 031 228,81 Kč
- k 31.12.2017 vyčerpáno	8 990 466,89 Kč
- k 31.12.2017 nedočerpáno	1 509 533,11 Kč

Na základě usnesení Z7/31. ZMB z 5. 9. 2017 může organizace prostředky, nedočerpané do konce roku 2017, čerpat až do **31.12.2018**

- **Nemocnice Milosrdných bratří** – rekonstrukce v objektu NMB – rok 2016

- v roce 2016 poskytnuto	1 323 000,00 Kč
- k 31.12.2016 vyčerpáno	323 000,00 Kč
- k 31.12.2017 vyčerpáno	323 000,00 Kč
- k 31.12.2017 nedočerpáno	1 000 000,00 Kč

Na základě usnesení Z7/31. ZMB z 5. 9. 2017 může organizace prostředky, nedočerpané do konce roku 2017, čerpat až do **31.12.2018**

- **Nemocnice Milosrdných bratří** – rekonstrukce v objektu NMB

- v roce 2017 poskytnuto	131 000,00 Kč
- k 31.12.2017 vyčerpáno	0,00 Kč
- k 31.12.2017 nedočerpáno	131 000,00 Kč

Na základě usnesení Z7/31. ZMB z 5. 9. 2017 může organizace prostředky, nedočerpané do konce roku 2017, čerpat až do **31.12.2018**

- **Úrazová nemocnice v Brně** – Rekonstrukce v objektech Úrazové nemocnice

- v roce 2017 poskytnuto	7 702 000,00 Kč
- k 31.12.2017 vyčerpáno	623 150,00 Kč
- k 31.12.2017 nedočerpáno	7 078 850,00 Kč

Na základě usnesení Z7/33. ZMB z 7. 11. 2017 může organizace prostředky, nedočerpané do konce roku 2017, čerpat až do **31.12.2018**

- **Sdružená zdravotnických zařízení II** – Rekonstrukce polikliniky Zahradníková

- v roce 2017 poskytnuto	5 000 000,00 Kč
- k 31.12.2017 vyčerpáno	1 953 073,00 Kč
- k 31.12.2017 nedočerpáno	3 046 927,00 Kč

Na základě usnesení Z7/34. ZMB z 12. 12. 2017 může organizace prostředky, nedočerpané do konce roku 2017, čerpat až do **31.12.2018**

- **Knihovna Jiřího Mahena v Brně** – Moderní a efektivně řízená přátelská knihovna (projekt EU - FKP)

- v roce 2017 poskytnuto	871 683,16 Kč
- k 31.12.2017 vyčerpáno	0,00 Kč
- k 31.12.2017 nedočerpáno	871 683,16 Kč

Na základě usnesení Z7/28. ZMB z 16.5.2017 může organizace prostředky, nedočerpané do konce roku 2017 čerpat až do **30.9.2019**

Celkem

38 706 919,27 Kč

Vyúčtování příjmů z pronájmu majetku, svěřeného příspěvkovým organizacím města Brna (položky 213x+VHČ/5331)

v Kč

č.ř.	Název p.o.	Očekávaný příjem města (upravený rozpočet/plán výnosů VHC k 31.12.2017)	Skutečnost k 31.12.2017	Rozdíl (finanční vypořádání)
	Správa hřbitovů města Brna	79 000,00	78 426,00	-574,00
	Správa hřbitovů města Brna - VHČ (bez DPH)	125 000,00	125 000,00	0,00
1	Správa hřbitovů města Brna CELKEM	204 000,00	203 426,00	-574,00
	Veřejná zeleň města Brna (pozemky)	118 000,00	119 331,00	1 331,00
	Veřejná zeleň města Brna (ostatní)	142 000,00	53 398,00	-88 602,00
	Veřejná zeleň města Brna - VHČ (bez DPH)	11 000,00	11 301,02	301,02
2	Veřejná zeleň města Brna CELKEM	271 000,00	184 030,02	-86 969,98
3	ZOO Brno a stanice zájmových činností		57,00	57,00
4	ZŠ Čejkovická	530 000,00	640 284,00	110 284,00
5	WZŠ a MŠ Plovdivská	207 000,00	208 740,00	1 740,00
6	SZZ II Brno, p.o.	7 876 000,00	8 506 688,00	630 688,00
	Národní divadlo Brno	232 000,00	144 000,00	-88 000,00
	Národní divadlo Brno - VHČ (bez DPH)	144 000,00	143 971,13	-28,87
7	Národní divadlo Brno CELKEM	376 000,00	287 971,13	-88 028,87
8	Centrum experimentálního divadla Brno	450 000,00	449 720,00	-280,00
9	Městské divadlo Brno	1 879 000,00	1 587 337,00	-291 663,00
	Knihovna Jiřího Mahena v Brně	1 424 000,00	1 454 431,00	30 431,00
	Knihovna Jiřího Mahena v Brně - VHČ (bez DPH)	14 000,00	13 385,59	-614,41
10	Knihovna Jiřího Mahena v Brně CELKEM	1 438 000,00	1 467 816,59	29 816,59
	Muzeum Města Brna	525 000,00	504 572,00	-20 428,00
	Muzeum Města Brna - VHČ (bez DPH)	44 000,00	44 385,47	385,47
11	Muzeum města Brna CELKEM	569 000,00	548 957,47	-20 042,53
12	Dům umění města Brna	1 473 000,00	1 586 010,00	113 010,00

**Přehled nedočerpaných účelových neinvestičních příspěvků zřízeným příspěvkovým organizacím, které byly vráceny do rozpočtu města
v rámci finančního vypořádání za rok 2017**

v Kč

č.ř.	Název p.o.	Účel příspěvku	Poskytnuto z rozpočtu města (vč. ponechaných z r. 2016)	Organizace vyčerpala do 31.12. 2017	Vráceno do rozpočtu města
1	Kancelář architekta města Brna	CVČ Nová Bystrouška, Brno-Bystrc - soutěž	1 343 000,00	1 040 459,00	302 541,00
2	ZŠ a MŠ nám. 28. října 22, Brno	Zajištění základního plaveckého výcviku	50 000,00	24 100,00	25 900,00
3	MŠ Kneslova 7, Brno	Technické mateřské školy	40 000,00	39 924,00	76,00
4	ZŠ Bosonožská 9, Brno	Mezinárodní cena vévody z Edinburghu	10 000,00	4 800,00	5 200,00
5	ZŠ Gajdošova 3, Brno	Mezinárodní cena vévody z Edinburghu	10 000,00	4 800,00	5 200,00
6	MŠ Kárníkova 4/1531, Brno	Prevence onemocnění žloutenkou typu A	2 000,00	1 988,00	12,00
		CELKEM			338 929,00

Přehled nedočerpaných transferů (dotací), poskytnutých z rozpočtu města Brna, které byly vráceny do rozpočtu města v rámci finančního vypořádání za rok 2017

v Kč

č.ř.	Poskytovatel transferu	Příjemce transferu	Částka poskytnutá z rozpočtu města	Příjemce vyčerpal do 31.12.2017	Vráceno do rozpočtu města
1	KNPSC	Jihomoravské centrum pro mezinárodní mobilitu	4 000 000,00	3 253 105,00	746 895,00
2	KNPSC	Jihomoravské inovační centrum (JIC)	4 500 000,00	4 407 605,00	92 395,00
3	KNPSC	Jihomoravské inovační centrum (JIC)	3 000 000,00	497 940,18	2 502 059,82
4	Odbor životního prostředí	Podpora nákupu elektronické základní nepřenositelné roční předplatní jízdenky MHD pro zóny 100 a 101	7 125,00	0,00	7 125,00
5	Odbor životního prostředí	Český veslařský klub Brno z.s.	500 000,00	263 778,00	236 222,00
6	Odbor investiční	Technické sítě Brno	1 405 000,00	1 401 148,00	3 852,00
7	OŠMT	Tělovýchovná jednota Dům dětí a mládeže Brno, z.s.	85 000,00	84 710,00	290,00
8	OŠMT	Jihomoravský badmintonový svaz	25 000,00	20 600,00	4 400,00
9	OŠMT	Česká unie neslyšících	15 000,00	14 440,00	560,00
10	OŠMT	BASKET BRNO, a.s.	100 000,00	0,00	100 000,00
11	OŠMT	ZŠ a MŠ Pramínek, o. p. s.	46 000,00	45 760,00	240,00
12	OŠMT	Eva Novotná	11 000,00	10 913,00	87,00
13	OŠMT	LUŽANKY - středisko volného času	1 700 000,00	1 616 598,17	83 401,83
14	Odbor zdraví	Fakultní nemocnice u sv. Anny	50 000,00	35 689,96	14 310,04
15	Odbor zdraví	Fakultní nemocnice u sv. Anny	50 000,00	48 426,64	1 573,36
16	Odbor sociální péče	Potravinová banka pro Brno a Jihomoravský kraj, z. s. (individuální dotace)	200 000,00	196 998,43	3 001,57
17	Odbor sociální péče	Židovská obec Brno (individuální dotace - dofinancování - pečovatelská služba)	308 000,00	0,00	308 000,00
18	Odbor sociální péče	Židovská obec Brno (Program I - pečovatelská služba)	617 000,00	374 564,31	242 435,69
19	Odbor sociální péče	Persefona, z. s. (Program I – odborné sociální poradenství)	146 000,00	102 022,00	43 978,00
20	Odbor sociální péče	Armáda spásy v ČR, z. s. (Program I – terénní programy pro osoby bez přístřeší)	130 000,00	101 105,00	28 895,00
21	Odbor sociální péče	IQ Roma servis, z. s. (Program I – odborné sociální poradenství)	136 000,00	106 771,00	29 229,00
22	Odbor sociální péče	IQ Roma servis, z. s. (Program I – terénní programy)	661 000,00	594 303,00	66 697,00
23	Odbor sociální péče	IQ Roma servis, z. s. (Program I – SAS pro rodiny s dětmi)	658 000,00	483 106,00	174 894,00
24	Odbor sociální péče	IQ Roma servis, z. s. (Program I – nízkoprahová zařízení pro děti a mládež)	759 000,00	542 774,00	216 226,00
25	Odbor sociální péče	IQ Roma servis, z. s.	90 000,00	74 195,00	15 805,00
26	Odbor sociální péče	Persefona, z. s.	60 000,00	35 912,00	24 088,00
27	Odbor sociální péče	Persefona, z. s.	72 000,00	34 658,93	37 341,07
28	Odbor sociální péče	Nový Prostor, z. ú.	40 000,00	22 038,00	17 962,00
29	Odbor sociální péče	SocioFactor s.r.o. - integrace cizinců v městě Brně (analýza komunit)	450 000,00	410 448,60	39 551,40
30	Odbor sociální péče	Organizace nevidomých, z.s.	12 000,00	0,00	12 000,00
31	Odbor kultury	II. pád, z.s.	20 000,00	0,00	20 000,00
32	Odbor kultury	Smečková Bencová Isabela	30 000,00	29 635,00	365,00
33	Odbor kultury	IQ Roma servis, z. s.	77 000,00	62 000,00	15 000,00
34	Odbor kultury	Akademické pěvecké sdružení Moravan, z.s.	70 000,00	49 000,00	21 000,00
35	Odbor kultury	Masarykova univerzita	60 000,00	49 167,00	10 833,00
36	Odbor kultury	Karel Kerlický	35 000,00	0,00	35 000,00
37	Odbor kultury	Somrová Anita/Topinka Jiří	20 000,00	0,00	20 000,00
38	Odbor kultury	Králíková Lucie	20 000,00	0,00	20 000,00
		CELKEM			5 195 712,78

VII. ZÁKLADNÍ ÚDAJE O HOSPODAŘENÍ PŘÍSPĚVKOVÝCH ORGANIZACÍ,
ZŘÍZENÝCH MĚSTEM A OBCHODNÍCH SPOLEČNOSTÍ SE 100% MAJETKOVOU
ÚČASTÍ MĚSTA

Základní údaje o hospodaření příspěvkových organizací, zřízených městem Brnem

(v tis. Kč)

Příspěvková organizace	Správce rozpočtových prostředků	Výnosy		Náklady		Hospodářský výsledek 2017 +/-	Neuhrazená ztráta min. let	Fondy / finanční vypořádání	Rezervní fond	Fond odměn	FKSP	Fond investic
		Upravený rozpočet	Skutečnost k 31. 12. 2017	Upravený rozpočet	Skutečnost k 31. 12. 2017							
Hvězdárna a planetárium Brno	Kancelář nám. primátora pro Smart City	42 977	44 760	42 977	44 760			stav k 31. 12. 2017	1 336	98	234	3 418
								návrh přidělu				
								celkem po FV	1 336	98	234	3 418
TIC BRNO	Odbor kultury	166 189	168 271	166 189	168 243	28		stav k 31. 12. 2017	3 755		517	2 980
								návrh přidělu	28			
								celkem po FV	3 783		517	2 980
Kancelář architekta města Brna	Úsek rozvoje města / OÚPR	29 104	20 604	29 104	20 426	178		stav k 31. 12. 2017	235		168	485
								návrh přidělu	178			
								celkem po FV	413		168	485
Správa hřbitovů města Brna	Odbor životního prostředí	48 123	48 785	48 123	48 323	462		stav k 31. 12. 2017	593	385	135	2 680
								návrh přidělu	93	370		
								celkem po FV	686	755	135	2 680
Zoo Brno a stanice zájmových činností	Odbor životního prostředí	99 484	100 402	99 484	100 291	111		stav k 31. 12. 2017	7 792	833	1 108	14 129
								návrh přidělu	22	88		
								celkem po FV	7 814	921	1 108	14 129
Veřejná zeleň města Brna	Odbor životního prostředí	60 708	60 822	60 708	59 858	964		stav k 31. 12. 2017	1 547	181	205	22 969
								návrh přidělu	193	771		
								celkem po FV	1 740	952	205	22 969
Mateřská škola Brno, Štolcova	Odbor školství, mládeže a tělovýchovy	2 869	2 961	2 869	2 934	27		stav k 31. 12. 2017	216	30	34	20
								návrh přidělu	14	13		
								celkem po FV	230	43	34	20
Mateřská škola Brno, Veslařská	Odbor školství, mládeže a tělovýchovy	3 462	3 691	3 462	3 690	1		stav k 31. 12. 2017	75	18	41	43
								návrh přidělu	1			
								celkem po FV	76	18	41	43
Základní škola Brno, Čejkovičká	Odbor školství, mládeže a tělovýchovy	27 692	27 754	27 692	27 751	3		stav k 31. 12. 2017	1 980	260	221	128
								návrh přidělu	2	1		
								celkem po FV	1 982	261	221	128
Waldorfská ZŠ a MŠ Brno, Plovdivská	Odbor školství, mládeže a tělovýchovy	26 874	29 174	26 874	29 149	25		stav k 31. 12. 2017	661	116	225	2 633
								návrh přidělu	5	20		
								celkem po FV	666	136	225	2 633
Sdružení zdravotnických zařízení II Brno	Odbor zdraví	108 204	108 855	108 204	108 727	128		stav k 31. 12. 2017	11 331	2 928	450	11 760
								návrh přidělu	128			
								celkem po FV	11 459	2 928	450	11 760
Nemocnice Milosrdných bratří	Odbor zdraví	494 739	496 777	494 739	496 350	427		stav k 31. 12. 2017	1 917	2	1 389	4 653
								návrh přidělu	427			
								celkem po FV	2 344	2	1 389	4 653
Úrazová nemocnice v Brně	Odbor zdraví	517 707	517 749	517 707	517 705	44	-6 642	stav k 31. 12. 2017	1 694	8 497	4 232	46 690
								návrh přidělu	44			
								celkem po FV	1 738	8 497	4 232	46 690

Základní údaje o hospodaření příspěvkových organizací, zřízených městem Brnem

(v tis. Kč)

Příspěvková organizace	Správce rozpočtových prostředků	Výnosy		Náklady		Hospodářský výsledek 2017 +/-	Neuhrazená ztráta min. let	Fondy / finanční vypořádání	Rezervní fond	Fond odměn	FKSP	Fond investic
		Upravený rozpočet	Skutečnost k 31. 12. 2017	Upravený rozpočet	Skutečnost k 31. 12. 2017							
Chovánek - dětské centrum rodinného typu	Odbor zdraví	53 911	53 725	53 911	52 675	1 050		stav k 31. 12. 2017	10 897	1 063	104	4 170
								návrh přidělu	1 050			
								celkem po FV	11 947	1 063	104	4 170
DROM, romské středisko	Odbor sociální péče	19 988	19 646	19 988	19 515	131		stav k 31. 12. 2017	2 753	27	91	462
								návrh přidělu	80	51		
								celkem po FV	2 833	78	91	462
Domov pro seniory Kociánka	Odbor sociální péče	147 886	148 224	147 886	148 224			stav k 31. 12. 2017	635	222	1 111	2 232
								návrh přidělu				
								celkem po FV	635	222	1 111	2 232
Domov pro seniory Věstonická	Odbor sociální péče	163 700	163 715	163 700	163 705	10		stav k 31. 12. 2017	541	32	1 215	382
								návrh přidělu	10			
								celkem po FV	551	32	1 215	382
Domov pro seniory Foltýnova	Odbor sociální péče	99 450	99 764	99 450	99 557	207		stav k 31. 12. 2017	886	700	490	1 267
								návrh přidělu	207			
								celkem po FV	1 093	700	490	1 267
Domov pro seniory Koniklecová	Odbor sociální péče	29 550	29 531	29 550	29 531			stav k 31. 12. 2017	897	419	128	141
								návrh přidělu				
								celkem po FV	897	419	128	141
Domov pro seniory Okružní	Odbor sociální péče	29 737	29 747	29 737	29 739	8		stav k 31. 12. 2017	1 323	737	180	1 665
								návrh přidělu	8			
								celkem po FV	1 331	737	180	1 665
Domov pro seniory Podpěrova	Odbor sociální péče	29 423	29 455	29 423	29 454	1		stav k 31. 12. 2017	629	795	103	3 118
								návrh přidělu	1			
								celkem po FV	630	795	103	3 118
Domov pro seniory Vychodilova	Odbor sociální péče	62 860	63 030	62 860	62 860	170		stav k 31. 12. 2017	493	407	221	1 517
								návrh přidělu	170			
								celkem po FV	663	407	221	1 517
Domov pro seniory Mikuláškovo náměstí	Odbor sociální péče	59 632	59 906	59 632	59 696	210		stav k 31. 12. 2017	523	907	408	485
								návrh přidělu	210			
								celkem po FV	733	907	408	485
Domov pro seniory Holásecká	Odbor sociální péče	45 020	45 068	45 020	45 010	58		stav k 31. 12. 2017	614	352	207	647
								návrh přidělu	58			
								celkem po FV	672	352	207	647
Domov pro seniory Kosmonautů	Odbor sociální péče	46 007	46 223	46 007	46 132	91		stav k 31. 12. 2017	228	185	101	2 178
								návrh přidělu	31	60		
								celkem po FV	259	245	101	2 178
Domov pro seniory Nopova	Odbor sociální péče	83 863	87 698	83 863	87 695	3		stav k 31. 12. 2017	625	444	696	362
								návrh přidělu	3			
								celkem po FV	628	444	696	362

Základní údaje o hospodaření příspěvkových organizací, zřízených městem Brnem

(v tis. Kč)

Příspěvková organizace	Správce rozpočtových prostředků	Výnosy		Náklady		Hospodářský výsledek 2017 +/-	Neuhrazená ztráta min. let	Fondy / finanční vypořádání	Rezervní fond	Fond odměn	FKSP	Fond investic
		Upravený rozpočet	Skutečnost k 31. 12. 2017	Upravený rozpočet	Skutečnost k 31. 12. 2017							
Centrum sociálních služeb	Odbor sociální péče	140 405	140 518	140 405	140 252	266		stav k 31. 12. 2017	105	417	1 018	2 898
								návrh přidělu	266			
								celkem po FV	371	417	1 018	2 898
Národní divadlo Brno	Odbor kultury	478 279	495 888	485 170	502 989	-7 101		stav k 31. 12. 2017	71		1 797	2 102
								návrh přidělu				
								celkem po FV	71		1 797	2 102
Centrum experimentálního divadla	Odbor kultury	59 705	59 752	59 705	59 420	332		stav k 31. 12. 2017	724	343	379	598
								návrh přidělu	200	132		
								celkem po FV	924	475	379	598
Městské divadlo Brno	Odbor kultury	296 205	296 427	296 205	296 420	7		stav k 31. 12. 2017	46	23	3 985	5
								návrh přidělu	7			
								celkem po FV	53	23	3 985	5
Divadlo Radost	Odbor kultury	33 052	33 125	32 936	32 877	248		stav k 31. 12. 2017	477	75	122	1 457
								návrh přidělu	248			
								celkem po FV	725	75	122	1 457
Filharmonie Brno	Odbor kultury	117 017	117 032	117 017	117 020	12		stav k 31. 12. 2017	325	44	248	976
								návrh přidělu	12			
								celkem po FV	337	44	248	976
Knihovna Jiřího Mahena v Brně	Odbor kultury	76 520	77 840	76 520	77 647	193		stav k 31. 12. 2017	1 713	542	240	15 269
								návrh přidělu	193			
								celkem po FV	1 906	542	240	15 269
Muzeum města Brna	Odbor kultury	96 566	96 566	96 566	96 566			stav k 31. 12. 2017	965	100	702	368
								návrh přidělu				
								celkem po FV	965	100	702	368
Dům umění města Brna	Odbor kultury	26 760	25 292	26 760	25 292			stav k 31. 12. 2017	831	50	109	830
								návrh přidělu				
								celkem po FV	831	50	109	830
		Výnosy		Náklady		Hospodářský výsledek 2017 +/-	Neuhrazená ztráta min. let	Fondy / finanční vypořádání	Rezervní fond	Fond odměn	FKSP	Fond investic
Upravený rozpočet	Skutečnost k 31. 12. 2017	Upravený rozpočet	Skutečnost k 31. 12. 2017									
CELKEM		3 823 668	3 848 777	3 830 443	3 850 483	-1 706	-6 642	stav k 31. 12. 2017	59 433	21 232	22 614	155 717
								návrh přidělu	3 889	1 506		
								celkem po FV	61 986	22 640	22 380	152 299

Návrh na rozdělení hospodářského výsledku příspěvkových organizací za rok 2017

(v Kč)

Název příspěvkové organizace	Výsledek hospodaření po zdanění	Návrh přidělu do rezervního fondu	Návrh přidělu do fondu odměn
Hvězdárna a planetárium Brno	0,00		
TIC BRNO	27 771,74	27 771,74	
Kancelář architekta města Brna	177 886,92	177 886,92	
Správa hřbitovů města Brna	462 483,32	92 583,32	369 900,00
Zoo Brno a stanice zájmových činností	110 612,71	22 200,00	88 412,71
Veřejná zeleň města Brna	964 226,66	192 845,40	771 381,26
Mateřská škola Brno, Štolcova	26 886,60	13 886,60	13 000,00
Mateřská škola Brno, Veslařská	860,65	860,65	
Základní škola Brno, Čejkovická	2 703,69	1 703,69	1 000,00
Waldorfská ZŠ a MŠ Brno, Plovdivská	24 604,47	4 920,89	19 683,58
Sdružení zdravotnických zařízení II Brno	127 906,80	127 906,80	
Nemocnice Milosrdných bratří	426 576,11	426 576,11	
Úrazová nemocnice v Brně	44 279,00	44 279,00	
Chovánek - dětské centrum rodinného typu	1 049 742,74	1 049 742,74	
DROM, romské středisko	131 385,86	80 000,00	51 385,86
Domov pro seniory Kociánka	295,77	295,77	
Domov pro seniory Věstonická	9 501,59	9 501,59	
Domov pro seniory Foltýnova	206 996,32	206 996,32	
Domov pro seniory Koniklecová	420,01	420,01	
Domov pro seniory Okružní	7 958,44	7 958,44	
Domov pro seniory Podpěrova	1 009,79	1 009,79	
Domov pro seniory Vychodilova	170 185,88	170 185,88	
Domov pro seniory Mikuláškovo náměstí	210 235,58	210 235,58	
Domov pro seniory Holásecká	57 998,06	57 998,06	
Domov pro seniory Kosmonautů	90 897,43	30 897,43	60 000,00
Domov pro seniory Nopova	2 770,11	2 770,11	
Centrum sociálních služeb	265 684,20	265 684,20	
Národní divadlo Brno	-7 100 992,62		
Centrum experimentálního divadla	332 307,61	200 307,61	132 000,00
Městské divadlo Brno	7 385,02	7 385,02	
Divadlo Radost	248 262,15	248 262,15	
Filharmonie Brno	11 526,68	11 526,68	
Knihovna Jiřího Mahena v Brně	192 769,62	192 769,62	
Muzeum města Brna	0,00		
Dům umění města Brna	0,00		
CELKEM	-1 706 861,09	3 887 368,12	1 506 763,41

Komentář k hospodaření příspěvkových organizací, zřízených městem

Z 35 příspěvkových organizací, zřízených městem Brnem, vykazuje za rok 2017:

- 31 organizací kladný výsledek hospodaření v celkové výši 5 395 tis. Kč.
- 3 organizace nulový výsledek hospodaření
- 1 organizace (Národní divadlo Brno) ztrátu ve výši 7 101 tis. Kč

Organizace předkládají návrh přidělu do:

- fondu odměn (dle § 32, odst. 1 zákona 250/2000 Sb., o rozpočtových pravidlech územních rozpočtů lze do fondu odměn převést maximálně 80 % kladného výsledku hospodaření).
- rezervního fondu (dle § 30, odst. 1 zákona 250/2000 Sb., o rozpočtových pravidlech územních rozpočtů, se rezervní fond tvoří ze zlepšeného výsledku hospodaření, sníženého o případné převody do fondu odměn).

Hospodaření příspěvkových organizací dle jednotlivých odvětví:

Hvězdárna a planetárium Brno

Upravený rozpočet výnosů ve výši 43,0 mil. Kč byl překročen o 1,8 mil. Kč (4,2 %).

Upravený rozpočet nákladů ve výši 43,0 mil. Kč byl překročen o 1,8 mil. Kč (4,2 %).

Hvězdárna a planetárium Brno, p.o. vykázala za loňský rok nulový výsledek hospodaření.

TIC BRNO

Upravený rozpočet výnosů ve výši 166,2 mil. Kč byl překročen o 2,1 mil. Kč (1,3 %).

Upravený rozpočet nákladů ve výši 166,2 mil. Kč byl překročen o 2,1 mil. Kč (1,3 %).

TIC BRNO vykázal kladný hospodářský výsledek ve výši 28 tis. Kč, který navrhuje převést v plné výši do rezervního fondu.

Odvětví životního prostředí

Upravený rozpočet výnosů ve výši 208,3 mil. Kč byl přeplněn o 1,7 mil. Kč (0,8 %).

Upravený rozpočet nákladů ve výši 208,3 mil. Kč byl přečerpán o 0,2 mil. Kč (0,1 %).

Organizace vykázaly kladný hospodářský výsledek ve výši 1,5 mil. Kč. Všechny organizace v odvětví životního prostředí navrhují maximální možnou část (80 %) zlepšeného výsledku hospodaření převést do fondu odměn.

Odvětví zdraví

Upravený rozpočet výnosů ve výši 1 174,6 mil. Kč byl přeplněn o 2,5 mil. Kč (0,2 %).

Upravený rozpočet nákladů ve výši 1 174,6 mil. Kč byl přečerpán o 0,9 mil. Kč (0,1 %).

Příspěvkové organizace v odvětví zdraví vykázaly kladný výsledek hospodaření, který navrhuje převést výhradně do rezervního fondu.

Odvětví územního rozvoje

Upravený rozpočet výnosů ve výši 29,1 mil. Kč nebyl naplněn o 8,5 mil. Kč (29,2 %).

Upravený rozpočet nákladů ve výši 29,1 mil. Kč nebyl dočerpán o 8,7 mil. Kč (29,9 %).

Kladný výsledek hospodaření v celkové výši 0,2 mil. Kč navrhuje Kancelář architekta města Brna převést v plné výši do rezervního fondu.

Odvětví sociální péče

Upravený rozpočet výnosů ve výši 957,5 mil. Kč byl překročen o 5,0 mil. Kč (0,5 %)

Upravený rozpočet nákladů ve výši 957,5 mil. Kč byl překročen o 3,8 mil. Kč (0,4 %).

Kladný výsledek hospodaření v celkové výši 1,2 mil. Kč navrhuje jedenáct organizací převést v plné výši do rezervního fondu. Zbývající dvě organizace Domov pro seniory Kosmonautů (66,0 %) a DROM, romské středisko (39,1%) navrhují převést část zlepšeného výsledku hospodaření do fondu odměn.

Odvětví kultury

Upravený rozpočet výnosů ve výši 1 184,1 mil. Kč byl překročen o 17,8 mil. Kč (1,5 %)

Upravený rozpočet nákladů ve výši 1 190,9 mil. Kč byl překročen o 17,4 mil. Kč (1,5 %).

Pět příspěvkových organizací v odvětví kultury dosáhlo kladného výsledku hospodaření v celkové výši 792 tis. Kč, který navrhují čtyři organizace převést výhradně do rezervního fondu. Centrum experimentálního divadla navrhuje přiděl i do fondu odměn (39,7 % kladného výsledku hospodaření).

Dvě příspěvkové organizace (Muzeum města Brna a Dům umění města Brna) vykázaly nulový výsledek hospodaření.

Národní divadlo Brno vykázalo ztrátu ve výši 7,1 mil. Kč v souvislosti s probíhající rekonstrukcí Janáčkova divadla. Tato ztráta bude řešena komplexně až po vyčíslení ztráty v souvislosti s probíhající rekonstrukcí Janáčkova divadla i za rok 2018.

Odvětví školství, mládeže a tělovýchovy

Upravený rozpočet výnosů ve výši 58,7 mil. Kč byl překročen o 4,9 mil. Kč (8,3 %).

Upravený rozpočet nákladů ve výši 58,7 mil. Kč byl překročen o 4,8 mil. Kč (8,2 %).

Příspěvkové organizace v odvětví školství, mládeže a tělovýchovy dosáhly kladného výsledku hospodaření v celkové výši 56 tis. Kč. Návrh na přiděl části zlepšeného hospodářského výsledku do fondu odměn předložila WZŠ Plovdivská (80 %) a MŠ Štolcova (48,4 %) a ZŠ Čejkovická (37,0 %). MŠ Veslařská navrhuje převést kladný hospodářský výsledek výhradně do rezervního fondu.

Součástí materiálu na straně 205 je návrh na ponechání části účelových neinvestičních příspěvků a investičních transferů z minulých let v objemu **32 840 tis. Kč** k využití příspěvkovým organizacím v roce 2018 na stejný účel.

Na stranách 206-207 je informativně uveden přehled nedočerpaných účelových neinvestičních příspěvků a investičních transferů v objemu **38 707 tis. Kč**, které lze na základě dřívějších rozhodnutí Zastupitelstva města Brna čerpat až do konce roku 2018 (v případě Filharmonie Brno a Knihovny Jiřího Mahena až do roku 2019).

Základní údaje o hospodaření obchodních společností se 100% majetkovou účastí města Brna

	DPMB, a.s.	PHSmB, a.s.	Tech.sítě, a.s.	SAKO Brno, a.s.	BKOM, a.s.
ROZVAHA k 31. 12. 2017 (v tis. Kč):					
Aktiva celkem	7 435 268	108 613	1 908 383	2 125 015	1 265 041
Pohledávky za upsaný základní kapitál	0	0	0	0	0
Dlouhodobý majetek	6 221 710	96 847	1 795 733	1 571 034	1 025 238
z toho: Dlouhodobý nehmotný majetek	6 521	120	253	607	3 772
Dlouhodobý hmotný majetek	6 215 189	96 727	1 795 480	1 442 114	1 021 466
Dlouhodobý finanční majetek	0	0	0	128 313	0
Oběžná aktiva	1 204 907	11 687	111 330	534 698	237 312
z toho: Zásoby	81 893	1 274	6 708	38 242	28 636
Pohledávky	442 358	1 509	43 224	133 131	61 024
Krátkodobý finanční majetek	0	0	0	86 360	0
Peněžní prostředky	680 656	8 904	61 398	276 965	147 652
Časové rozlišení aktiv	8 651	79	1 320	19 283	2 491
Pasiva celkem	7 435 268	108 613	1 908 383	2 125 015	1 265 041
Vlastní kapitál	6 416 155	85 518	1 835 644	1 950 908	1 074 942
z toho: Základní kapitál	4 432 318	65 432	1 695 742	1 505 817	439 588
Ážio a kapitálové fondy	924 718	0	0	1 605	31 248
Fondy ze zisku	1 328 010	0	129	42 939	0
Výsledek hospodaření minulých let (+/-)	-368 800	18 779	137 947	309 890	582 232
Výsledek hospodaření běžného účetního období	99 909	1 307	1 826	90 657	21 874
Rozhodnuto o zálohách na výplatu podílu na zisku	0	0	0	0	0
Cizí zdroje	875 360	23 022	70 846	174 107	186 508
Rezervy	168 470	0	2 161	32 994	20 122
Dlouhodobé závazky	363 415	14 612	16 411	90 953	41 345
v tom: Závazky k úvěrovým institucím	0	8 665	0	0	14 997
Krátkodobé závazky	343 475	8 410	52 274	50 160	125 041
Časové rozlišení pasiv	143 753	73	1 893	0	3 591
VÝKAZ ZISKU A ZTRÁTY:					
Tržby z prodeje výrobků a služeb a tržba za prodej zboží	1 116 199	46 441	239 543	673 621	872 450
Výkonová spotřeba	864 085	22 010	132 644	198 973	576 428
Změna stavu zásob vlastní činnosti (+/-)	-854	18	0	251	376
Aktivace	-50 823	0	-7 109	0	-1 404
Osobní náklady	1 345 748	19 600	68 206	221 524	217 204
z toho: Mzdové náklady	975 296	14 347	48 993	157 269	156 355
Náklady na soc. zabezp., zdr. poj. a ost. náklady	370 452	5 253	19 213	64 255	60 849
Úpravy hodnot v provozní oblasti	622 168	3 024	64 033	131 703	54 106
Ostatní provozní výnosy	1 857 760	622	19 470	27 742	20 131
Ostatní provozní náklady	68 869	552	-1 931	37 747	16 354
Provozní výsledek hospodaření	124 766	1 859	3 170	111 165	29 517
Výnosy z dlouhodobého finančního majetku - podíly	0	0	0	0	0
Náklady vynaložené na prodané podíly	0	0	0	0	0
Výnosy z ostatního dlouhodobého finančního majetku	0	0	0	241	0
Náklady související s ostatním dlouhodobým fin. majetkem	0	0	0	0	0
Výnosové úroky a podobné výnosy	657	10	47	1 163	255
Úpravy hodnot a rezervy ve finanční oblasti	0	0	0	0	0
Nákladové úroky a podobné náklady	0	119	72	0	135
Ostatní finanční výnosy	65	-14	0	8	49
Ostatní finanční náklady	4 456	132	86	426	1 937
Finanční výsledek hospodaření (+/-)	-3 734	-255	-111	986	-1 768
Výsledek hospodaření před zdaněním (+/-)	121 032	1 604	3 059	112 151	27 749
Daň z příjmů	21 123	297	1 233	21 494	5 875
Výsledek hospodaření po zdanění (+/-)	99 909	1 307	1 826	90 657	21 874
Převod podílu na výsledku hospodaření společníkům (+/-)	0	0	0	0	0
Výsledek hospodaření za účetní období (+/-)	99 909	1 307	1 826	90 657	21 874
Náklady celkem	2 874 772	45 752	257 234	612 118	871 011
Výnosy celkem	2 974 681	47 059	259 060	702 775	892 885
Zisk celkem	99 909	1 307	1 826	90 657	21 874
Pracovníci	2 604	37	113	409	360

Základní údaje o hospodaření obchodních společností se 100% majetkovou účastí města Brna

	Teplárny B., a.s.	Lesy m. B., a.s.	STAREZ, a.s.	Veletrhy B., a.s.
ROZVAHA k 31. 12. 2017 (v tis. Kč):				
Aktiva celkem	5 569 457	279 391	816 323	2 336 225
Pohledávky za upsaný základní kapitál	0	0	0	0
Dlouhodobý majetek	3 878 180	222 190	797 417	2 068 392
z toho: Dlouhodobý nehmotný majetek	63 478	851	697	21 031
Dlouhodobý hmotný majetek	3 733 785	221 339	796 720	1 800 617
Dlouhodobý finanční majetek	80 917	0	0	246 744
Oběžná aktiva	1 688 570	55 367	18 029	243 648
z toho: Zásoby	12 675	12 854	648	7 858
Pohledávky	884 443	15 615	3 170	49 866
Krátkodobý finanční majetek	0	0	0	0
Peněžní prostředky	791 452	26 898	14 211	185 924
Časové rozlišení aktiv	2 707	1 834	877	24 185
Pasiva celkem	5 569 457	279 391	816 323	2 336 225
Vlastní kapitál	3 887 859	246 740	707 039	1 637 731
z toho: Základní kapitál	885 650	167 500	874 366	1 258 375
Ážio a kapitálové fondy	869 040	16 391	2 019	28 309
Fondy ze zisku	1 025 284	50 669	0	53 696
Výsledek hospodaření minulých let (+/-)	1 007 735	0	-141 036	240 819
Výsledek hospodaření běžného účetního období	100 150	12 180	-28 310	56 532
Rozhodnuto o zálohách na výplatu podílu na zisku	0	0	0	0
Cizí zdroje	1 613 676	32 569	94 144	686 347
Rezervy	72 133	11 029	0	6 537
Dlouhodobé závazky	187 633	8 993	0	422 733
v tom: Závazky k úvěrovým institucím	0	0	0	0
Krátkodobé závazky	1 353 910	12 547	94 144	257 077
Časové rozlišení pasiv	67 922	82	15 140	12 147
VÝKAZ ZISKU A ZTRÁTY:				
Tržby z prodeje výrobků a služeb a tržba za prodej zboží	2 731 462	120 949	78 244	998 805
Výkonová spotřeba	1 893 250	57 703	56 300	625 961
Změna stavu zásob vlastní činnosti (+/-)	-117	-1 437	0	0
Aktivace	-4 555	-527	0	-4 428
Osobní náklady	289 158	40 141	44 564	179 857
z toho: Mzdové náklady	207 983	29 215	32 757	134 518
Náklady na soc. zabezp., zdr. poj. a ost. náklady	81 175	10 926	11 807	45 339
Úpravy hodnot v provozní oblasti	362 029	12 748	34 074	90 542
Ostatní provozní výnosy	65 124	7 835	30 427	10 963
Ostatní provozní náklady	113 082	4 241	2 154	22 924
Provozní výsledek hospodaření	143 739	15 915	-28 421	94 912
Výnosy z dlouhodobého finančního majetku - podíly	0	0	0	0
Náklady vynaložené na prodané podíly	0	0	0	0
Výnosy z ostatního dlouhodobého finančního majetku	683	0	0	0
Náklady související s ostatním dlouhodobým fin. majetkem	0	0	0	0
Výnosové úroky a podobné výnosy	1 094	1	82	1 763
Úpravy hodnot a rezervy ve finanční oblasti	0	0	0	0
Nákladové úroky a podobné náklady	0	0	0	42 171
Ostatní finanční výnosy	49	1	236	34 385
Ostatní finanční náklady	4 398	569	207	17 875
Finanční výsledek hospodaření (+/-)	-2 572	-567	111	-23 898
Výsledek hospodaření před zdaněním (+/-)	141 167	15 348	-28 310	71 014
Daň z příjmů	41 017	3 168	0	14 482
Výsledek hospodaření po zdanění (+/-)	100 150	12 180	-28 310	56 532
Převod podílu na výsledku hospodaření společníkům (+/-)	0	0	0	0
Výsledek hospodaření za účetní období (+/-)	100 150	12 180	-28 310	56 532
Náklady celkem	2 698 262	116 606	137 299	989 384
Výnosy celkem	2 798 412	128 786	108 989	1 045 916
Zisk celkem	100 150	12 180	-28 310	56 532
Pracovníci	414	82	91	264

VIII. ZPRÁVY AUDITORA O VÝSLEDKU PŘEZKOUMÁNÍ HOSPODAŘENÍ A OVĚŘENÍ
ÚČETNÍ ZÁVĚRKY

**ZPRÁVA O VÝSLEDKU PŘEZKOUMÁNÍ HOSPODAŘENÍ
STATUTÁRNÍHO MĚSTA BRNA
ZA OBDOBÍ OD 1. 1. 2017 DO 31. 12. 2017**

podle zákona č. 93/2009 Sb., o auditorech a o změně některých zákonů, ve znění pozdějších předpisů, auditorského standardu č. 52, dalších relevantních předpisů vydaných Komorou auditorů České republiky, podle ustanovení § 42 zákona č. 128/2000 Sb., o obcích (obecní zřízení), ve znění pozdějších předpisů a podle ustanovení § 10 zákona č. 420/2004 Sb., o přezkoumávání hospodaření územních samosprávných celků a dobrovolných svazků obcí, ve znění pozdějších předpisů (dále jen „zákon č. 420/2004 Sb.“ nebo „zákon o přezkoumání“).

1 VŠEOBECNÉ INFORMACE

Název územního samosprávného celku:	Statutární město Brno	
IČO:	44992785	
Právní forma:	územní samosprávný celek	
Sídlo:	Dominikánské náměstí 1, Brno PSČ 601 67	
Statutární orgán:	Ing. Petr Vokřál, primátor města Brna	
Místo přezkoumání:	Prostory úřadů městských částí a magistrátu města Brna	
Doba provedení dílčího přezkoumání:	7.9.2017 - 31.12.2017	
Doba provedení závěrečného přezkoumání:	3.1.2018 – 31.3.2018	
Určení zahájení přezkoumání hospodaření:	Projednání a předání plánu dílčího přezkoumání hospodaření včetně předání úvodních požadavků dne 14.8.2017	
Určení ukončení přezkoumání hospodaření:	Projednání návrhu zprávy dne 3.4.2018	
Určení zprávy:	Zastupitelstvo města Brna	
Auditorská společnost:	NEXIA AP a.s.	
	Sokolovská 5/49, 186 00 Praha 8	
	IČO 48117013	
	Evidenční číslo KAČR č. 096	
Osoby provádějící přezkoumání hospodaření:	Ing. Jakub Kovář - odpovědný auditor Ing. Vladimír Huňa – manažer Ing. Mikuláš Laš Bc. Jana Burianová MSc Ing. David Jun	Ing. Lukáš Cimerman Ing. Martin Smýkal Ing. Pavel Rod Ing. Zdeněk Řeřucha Miroslava Ondráčková
Vymezení pravomocí auditora k provedení přezkoumání hospodaření územního celku:	Auditorská společnost provedla přezkoumání hospodaření statutárního města Brna v souladu s ustanovením § 4 odst. 7 zákona č. 420/2004 Sb., ustanovením § 2 písm. c) zákona č. 93/2009 Sb., o auditorech a o změně některých zákonů, ve znění pozdějších předpisů.	
Datum vyhotovení zprávy:	3. dubna 2018	



2 POPIS PŘEZKOUMÁNÍ

Přezkoumání hospodaření územního samosprávného celku za rok 2017 bylo provedeno na základě Smlouvy o provedení přezkoumání hospodaření a poskytnutí souvisejících služeb uzavřené dne 12. 1. 2016 mezi statutárním městem Brnem, které zastupoval primátor Ing. Petr Vokřál a konsorciem společností **NEXIA AP a.s.**, kterou zastupoval předseda představenstva Ing. Valdemar Linek, a **AV-AUDITING, spol. s r.o.**, kterou zastupovala jednatelka Ing. Lenka Prokůpková.

Společnost NEXIA AP a.s. provedla přezkoumání hospodaření statutárního města Brna za rok 2017 spolu se společností AV-AUDITING, spol. s r.o. jako členové konsorcia společností **NEXIA AP a.s.**, IČO: 48117013, se sídlem Sokolovská 5/49, Praha 8, PSČ 186 00 a **AV-AUDITING spol. s r.o.**, IČO: 49285220, se sídlem Tolarova 317, Rosice, 533 51 Pardubice.

2.1 Předmět přezkoumání

Předmětem přezkoumání jsou podle ustanovení §2 odst. 1 zákona č. 420/2004 Sb., údaje o ročním hospodaření, tvořící součást závěrečného účtu podle §17 odst. 2 a 3 zákona č. 250/2000 Sb., o rozpočtových pravidlech územních rozpočtů, ve znění pozdějších předpisů, a to:

- a) plnění příjmů a výdajů rozpočtu včetně peněžních operací, týkajících se rozpočtových prostředků,
- b) finanční operace, týkající se tvorby a použití peněžních fondů,
- c) náklady a výnosy podnikatelské činnosti územního celku,
- d) peněžní operace, týkající se sdružených prostředků vynakládaných na základě smlouvy mezi dvěma nebo více územními celky, anebo na základě smlouvy s jinými právníckými nebo fyzickými osobami,
- e) finanční operace, týkající se cizích zdrojů ve smyslu právních předpisů o účetnictví,
- f) hospodaření a nakládání s prostředky poskytnutými z Národního fondu a s dalšími prostředky ze zahraničí poskytnutými na základě mezinárodních smluv,
- g) vyúčtování a vypořádání finančních vztahů ke státnímu rozpočtu, k rozpočtům krajů, k rozpočtům obcí, k jiným rozpočtům, ke státním fondům a k dalším osobám.

Předmětem přezkoumání v souladu s ustanovením § 2 odst. 2 zákona č. 420/2004 Sb. jsou dále oblasti:

- a) nakládání a hospodaření s majetkem ve vlastnictví územního celku,
- b) nakládání a hospodaření s majetkem státu, s nímž hospodaří územní celek,
- c) zadávání a uskutečňování veřejných zakázek, s výjimkou úkonů a postupů přezkoumaných orgánem dohledu podle zákona č. 137/2006 Sb., o veřejných zakázkách, ve znění pozdějších předpisů,
- d) stav pohledávek a závazků a nakládání s nimi,
- e) ručení za závazky fyzických a právníckých osob,
- f) zastavování movitých a nemovitých věcí ve prospěch třetích osob,
- g) zřizování věcných břemen k majetku územního celku,
- h) účetnictví vedené územním celkem,
- i) ověření poměru dluhu územního celku k průměru jeho příjmů za poslední 4 rozpočtové roky podle právního předpisu upravujícího rozpočtovou odpovědnost.



2.2 Hlediska přezkoumání hospodaření

Předmět přezkoumání podle ustanovení §3 zákona č. 420/2004 Sb. (viz bod 2.1 této zprávy) se ověřuje z hlediska:

- a) dodržování povinností stanovených zvláštními právními předpisy,
- b) souladu hospodaření s finančními prostředky ve srovnání s rozpočtem,
- c) dodržení účelu poskytnuté dotace nebo návratné finanční výpomoci a podmínek jejich použití,
- d) věcné a formální správnosti dokladů o přezkoumávaných operacích.

Právní předpisy použité při přezkoumání hospodaření pokrývající výše uvedená hlediska jsou uvedeny v příloze A, která je nedílnou součástí této zprávy.

2.3 Definování odpovědností

Za hospodaření, které bylo předmětem přezkoumání a za jeho zobrazení v účetních a finančních výkazech, je odpovědný statutární orgán.

Naší úlohou je, na základě provedeného přezkoumání hospodaření, vydat zprávu o výsledku přezkoumání hospodaření. Přezkoumání hospodaření jsme provedli v souladu se zákonem č. 93/2009 Sb., o auditorech a o změně některých zákonů, ve znění pozdějších předpisů, auditorským standardem č. 52 a dalšími relevantními předpisy vydanými Komorou auditorů České republiky a s ustanoveními § 2, 3 a 10 zákona č. 420/2004 Sb.

V souladu s těmito předpisy jsme povinni dodržovat etické normy a naplánovat a provést přezkoumání hospodaření tak, abychom získali omezenou jistotu, zda hospodaření statutárního města Brna je v souladu s hledisky přezkoumání hospodaření (viz bod 2.2 této zprávy).

2.4 Rámcový rozsah prací

Za účelem vykonání přezkoumání hospodaření statutárního města Brna byly použity postupy ke shromáždění dostatečných a vhodných důkazních informací. Tyto postupy jsou svým rozsahem menší než u zakázky poskytující přiměřenou jistotu a jsou auditorem aplikovány na základě jeho odborného úsudku včetně vyhodnocení rizik významných (materiálních) chyb a nedostatků. Při vyhodnocování těchto rizik auditor bere v úvahu vnitřní kontrolní systém statutárního města Brna. Použité postupy zahrnují výběrový způsob šetření a významnost (materialitu) jednotlivých skutečností.

Označení všech dokladů a jiných materiálů využitých při přezkoumání hospodaření územního celku statutárního města Brna je uvedeno v příloze B, která je nedílnou součástí této zprávy. V rámci přezkoumání hospodaření územního celku statutárního města Brna činil auditor i další kroky a využíval i další informace, které nejsou součástí tohoto označení.

3 ZÁVĚR ZPRÁVY O VÝSLEDKU PŘEZKOUMÁNÍ HOSPODAŘENÍ

3.1 Vyjádření k souladu hospodaření s hledisky přezkoumání hospodaření

Na základě námi provedeného přezkoumání hospodaření statutárního města Brna jsme nezjistili žádnou významnou skutečnost, která by nás vedla k přesvědčení, že přezkoumávané hospodaření není ve všech významných (materiálních) ohledech v souladu s hledisky přezkoumání hospodaření uvedenými v bodě 2.2 této zprávy.



3.2 Vyjádření ohledně chyb a nedostatků

Zákon č. 420/2004 Sb., o přezkoumávání hospodaření územních samosprávných celků a dobrovolných svazků obcí, ve znění pozdějších předpisů, stanoví, abychom ve zprávě uvedli závěr podle ustanovení § 10 odst. 2 písm. d) a odst. 3 citovaného zákona. Toto ustanovení vyžaduje, abychom ve své zprávě o výsledku přezkoumání hospodaření uvedli, zda při přezkoumání hospodaření byly zjištěny chyby a nedostatky a v čem případně spočívaly, a to bez ohledu na jejich významnost (materialitu) a jejich vztah k hospodaření územního celku statutárního města Brna.

3.2.1 Chyby a nedostatky uvedené v ustanovení § 10 odst. 3 písm. b):

Při přezkoumání hospodaření statutárního města Brna za rok 2017 jsme zjistili následující chyby a nedostatky uvedené v ustanovení § 10 odst. 3 písm. b):

1. Magistrát města Brna

Ověřením vybraných účetních případů zaúčtovaných na účtu 021 – Stavby magistrátu města Brna (dále jen MMB) bylo zjištěno, že dokladem č. 850048 byla dne 22.8.2017 zařazena do majetku MMB stavba „Protihluková opatření bytových domů“ pod inventárními čísly: 10021515773, 10021515774 a 10021515775 (majetek bude převáděn na městské části) v celkové hodnotě 9 165 945,03 Kč. Stavba byla dokončena a předána 28.6.2016 a zkolaudována 19.8.2016. Dokladem č. 850020 byla dne 24.2.2017 zařazena do majetku MMB stavba „Spodní parkoviště č.p. 2-8. pod inventárními čísly: 10021515658 a 10021515659 v celkové hodnotě 9 896 228,03 Kč. Stavba byla dokončena a předána dne 31.3.2016 a zkolaudována dne 8.4.2016. Dokladem č. 850048 byla dne 12.4.2017 zařazena do majetku MMB stavba „Silnice 1/42, VMO Dobrovského B“ pod inventárními čísly: 10021515699, 10021515700, 10021515701, 10021515702, 10021515703, 10021515704, 10021515705, 10021515706, 10021515707, 10021515708, 10021515709, 10021515710, 10021515711, 10021515712, 10021515713, 10021515714, 10021515715, 10021515716, 10021515717, 10021515718, 10021515719, 10021515720, 10021515721, 10021515722, 10021515723, 10021515724 a 10021515725 v celkové hodnotě 121 147 801 Kč. Stavba byla dokončena a předána dne 19.7.2013 a zkolaudována dne 12.12.2013.

Účetní jednotka má podle § 28 odst. 6 zákona č. 563/1991 Sb., o účetnictví, v platném znění, povinnost odpisovat dlouhodobý majetek v průběhu jeho používání. Předpokladem zahájení odpisování dlouhodobého majetku je jeho zaúčtování na příslušný účet účtové skupiny 02 – Dlouhodobý hmotný majetek odpisovaný při zahájení jeho používání.

2. Městská část Brno – sever

Statutární město Brno, městská část Brno-sever vykazuje k 31.12.2017 na účtu 469 – Ostatní dlouhodobé pohledávky ve výši 11.639 tis. Kč. Pohledávka ve výši 7.079 tis. Kč vnikla na základě smlouvy o sdružení uzavřené se zhotovitelem Čáslava-stav, Pavel Čáslava za účelem vybudování technické infrastruktury v lokalitě bytové výstavby Brno, městská část Brno – sever, při ul. Cacovická – Skryjova. Smlouva o sdružení byla uzavřena dne 22.10.1999 a k datu 31.12.2017 nebyla pohledávka vyplývající z výše uvedené smlouvy o sdružení dosud vypořádána. Pohledávka ve výši 4.560 tis. Kč vznikla na základě smlouvy o sdružení uzavřené s družstvem Růženec, za účelem výstavby technické infrastruktury pro bytovou výstavbu v lokalitě Růženec, při ul. Útěchovská a Výzkumní, Brno – Soběšice, městská část Brno – sever. Smlouva o sdružení byla uzavřena dne 10.6.2002 a k datu 31.12.2017 nebyla pohledávka vyplývající z výše uvedené smlouvy o sdružení dosud vypořádána.



3. Městská část Brno – Žabovřesky

Při dílčím přezkoumání hospodaření statutárního města Brna, Městské části Brno-Žabovřesky za rok 2017 bylo zjištěno, že městská část Brno – Žabovřesky má zřízeny příspěvkové organizace, které hospodaří s majetkem svěřeným, který městská část neeviduje v podrozvahové evidenci. Podle našeho názoru by měl být majetek svěřený k hospodaření příspěvkové organizaci na základě zřizovací listiny podle § 27 zákona č. 250/2000 Sb. evidován a odepisován příspěvkovou organizací a podle vyhlášky č. 410/2009 Sb. evidován vlastníkem v podrozvahové evidenci na účtu 909. Tento nedostatek nebyl do provedení závěrečného přezkoumání hospodaření odstraněn.

4. Městská část Brno – Medlánky

Statutární město Brno, městská část Brno-Medlánky v rámci realizované akce „Regenerace sídlištní zeleně v k.ú. Medlánky – lokalita Ovocné sídliště“, zaúčtovala fakturu č. 1617100594, znějící na částku 300.000 Kč, vystavenou za mobiliář, na nákladový účet 511 – Opravy a udržování. Faktura zahrnovala náklady na činnosti spojené s odbornou údržbou zeleně, její úpravou a výsadbou nové, spojené dále s opravou chodníků a výměnou venkovního mobiliáře – laviček, košů apod. Z předložených podkladů nebylo možné posoudit, v jakém rozsahu došlo k výměně venkovního mobiliáře, tj. zda v rámci uvedené akce nedošlo k pořízení dlouhodobého hmotného majetku. V důsledku této skutečnosti mohlo dojít k chybnému vykázání dlouhodobého hmotného majetku.

5. Městská část Brno – Ořešín

Při závěrečném přezkoumání hospodaření statutárního města Brna, městské části Brno-Ořešín za rok 2017 bylo při provádění kontroly inventarizací rozvahových účtů k 31.12.2017 u účtu 042-nedokončený dlouhodobý hmotný majetek zjištěno, že tato inventarizace obsahuje v položkovém soupisu fakturu dodavatele ze dne 14.11.2017 č. 1701393 na částku 761.879,50 Kč. Na základě smlouvy o dílo byla smlouva tímto posledním vyúčtováním naplněna, ukončena a toto bylo doloženo přílohou daňového dokladu, kterým je zjišťovací a předávací protokol díla ze dne 14.11.2017. V tomto předávacím protokole je uvedeno, že dílo bylo ukončeno a předáno v souladu s časovým a finančním harmonogramem stavby. V souvislosti s těmito podklady neměla městská část výše uvedenou investici evidovat k 31.12.2017 na účtu 042-nedokončený dlouhodobý hmotný majetek, ale protože dílo bylo k 31.12.2017 již dokončeno, měla tuto investici zařadit na příslušné účty dlouhodobého majetku dle jejich charakteru.

3.2.2 Chyby a nedostatky uvedené v ustanovení § 10 odst. 3 písm. c):

1. Městská část Brno – Kníničky

Statutární město Brno, městská část Brno-Kníničky za rok 2017 nepředložila inventurní soupisy ke všem položkám majetku a závazků. Jedná se o nedostatek vztahující se k § 8 odst. 4 zákona č. 563/1991 Sb. o účetnictví, ve znění pozdějších předpisů, podle kterého je účetnictví neprůkazné, pokud účetní jednotka neprovedla inventarizaci majetku a závazků.

Vzhledem k charakteru zjištění a jeho hodnotovému vyjádření nepovažujeme výše uvedené nedostatky za významné z pohledu vyjádření závěru k výsledku přezkoumání hospodaření statutárního města Brna.



3.3 Upozornění na případná rizika

Na základě zjištění podle ustanovení § 10 odst. 2 písm. b) zákona č. 420/2004 Sb., ve znění pozdějších předpisů, upozorňujeme na následující případná rizika, která mohou mít negativní dopad na hospodaření statutárního města Brna:

Při přezkoumání hospodaření statutárního města Brna za rok 2017 jsme nezjistili žádná významná rizika.

3.4 Doplňující údaje za statutární město Brno, podíl pohledávek a závazků na rozpočtu územního celku statutární město Brno a podíl zastaveného majetku na celkovém majetku územního celku statutárního města Brna

3.4.1 Podíl pohledávek na rozpočtu

A	Pohledávky	403 553 600 Kč
B	Rozpočtové příjmy celkem	13 905 951 304 Kč
A / B * 100 %	Podíl pohledávek na rozpočtu	2,90 %

3.4.2 Podíl závazků na rozpočtu

C	Závazky	1 095 037 399 Kč
B	Rozpočtové příjmy celkem	13 905 951 304 Kč
C / B * 100 %	Podíl závazků na rozpočtu	7,87 %

3.4.3 Podíl zastaveného majetku na celkovém majetku

D	Zastavený majetek	420 988 217 Kč
E	Stálá aktiva brutto	88 371 008 760 Kč
D / E * 100 %	Podíl zastaveného majetku na celkovém majetku	0,48 %

3.5 Vyjádření k poměru dluhu územního celku k poměru jeho příjmů za poslední čtyři rozpočtové roky podle právního předpisu upravujícího rozpočtovou odpovědnost

Zákon č. 420/2004 Sb. stanoví, abychom v naší zprávě uvedli výrok o tom, že dluh územního celku nepřekročil 60 % průměru jeho příjmů za poslední čtyři rozpočtové roky. V opačném případě jsme povinni uvést, o kolik dluh územního celku překročil průměr jeho příjmů.

Dluh územního celku nepřekročil 60 % průměru jeho příjmů za poslední čtyři rozpočtové roky.



3.6 Další informace

Stanovisko územního samosprávného celku statutárního města Brna k návrhu zprávy o výsledku přezkoumání hospodaření

Přílohou této zprávy o výsledcích přezkoumání hospodaření je, v souladu s ustanovením § 7 písm. c) zákona č. 420/2004 Sb., i písemné stanovisko obce k návrhu zprávy o výsledku přezkoumání hospodaření.

Datum vyhotovení zprávy: 3.4.2018

Auditorská společnost:

NEXIA AP a.s.

Evidenční číslo auditorské společnosti 96



Auditor:

Ing. Jakub Kovář

Evidenční číslo auditora 1959

Zpráva projednána se statutárním orgánem statutárního města Brna dne 2018.

.....
Podpis statutárního orgánu

Zpráva předána statutárnímu orgánu statutárního města Brna dne 2018.

Přílohy:

Příloha A - Přehled právních předpisů, jejichž soulad s přezkoumávaným hospodařením auditor ověřil

Příloha B – Označení všech dokladů a jiných materiálů využitých při přezkoumání hospodaření

Příloha C - Účetní závěrka, kterou tvoří rozvaha, výkaz zisku a ztráty, příloha, přehled o peněžních tocích, přehled o změnách vlastního kapitálu

Příloha D - Finanční výkaz (přehled pro hodnocení plnění rozpočtu územních samosprávných celků a dobrovolných svazků obcí)

Příloha E - Stanovisko statutárního orgánu statutárního města Brna dle požadavku ustanovení § 7 odst. 1 písm. f) zákona č. 420/2004 Sb.



PŘÍLOHA A

Přehled právních předpisů, jejichž soulad s přezkoumávaným hospodařením auditor ověřil:

- zákonem č. 420/2004 Sb., o přezkoumávání hospodaření územních samosprávných celků a dobrovolných svazků obcí, ve znění pozdějších předpisů,
- vyhláškou č. 5/2014 Sb., o způsobu, termínech a rozsahu údajů předkládaných pro hodnocení plnění státního rozpočtu, rozpočtů státních fondů, rozpočtů územních samosprávných celků, rozpočtů dobrovolných svazků obcí a rozpočtů Regionálních rad regionů soudržnosti, ve znění pozdějších předpisů, která provádí některá ustanovení zákona č. 218/2000 Sb., o rozpočtových pravidlech a o změně některých souvisejících zákonů (rozpočtová pravidla), ve znění pozdějších předpisů,
- zákonem č. 250/2000 Sb., o rozpočtových pravidlech územních rozpočtů, ve znění pozdějších předpisů, a souvisejícími prováděcími právními předpisy:
- vyhláškou č. 323/2002 Sb., o rozpočtové skladbě, ve znění pozdějších předpisů,
- zákonem č. 563/1991 Sb., o účetnictví, ve znění pozdějších předpisů, a souvisejícími prováděcími právními předpisy:
- vyhláškou č. 410/2009 Sb., kterou se provádějí některá ustanovení zákona č. 563/1991 Sb., o účetnictví, ve znění pozdějších předpisů, pro některé vybrané účetní jednotky,
- vyhláškou č. 383/2009 Sb., o účetních záznamech v technické formě vybraných účetních jednotek a jejich předávání do centrálního systému účetních informací státu a o požadavcích na technické a smíšené formy účetních záznamů (technická vyhláška o účetních záznamech),
- českými účetními standardy pro některé vybrané účetní jednotky, které vedou účetnictví podle vyhlášky č. 410/2009 Sb.,
- zákonem č. 128/2000 Sb., o obcích, ve znění pozdějších předpisů, ve znění pozdějších předpisů,
- zákonem č. 134/2017 Sb., o zadávání veřejných zakázek, ve znění pozdějších předpisů,
- zákonem č. 243/2000 Sb., o rozpočtovém určení výnosů některých daní územních samosprávným celkům a některým státním fondům (zákon o rozpočtovém určení daní), ve znění pozdějších předpisů,
- nařízením vlády č. 564/2006 Sb., o platových poměrech zaměstnanců ve veřejných službách a správě, ve znění pozdějších předpisů, provádějící některá ustanovení zákona č. 262/2006 Sb., zákoník práce, ve znění pozdějších předpisů,
- vyhláškou č. 270/2010 Sb., o inventarizaci majetku a závazků.

PŘÍLOHA B

Označení všech dokladů a jiných materiálů využitých při přezkoumání hospodaření je uvedeno v samostatných zprávách magistrátu města Brna a jednotlivých městských částí statutárního města Brna.

PŘÍLOHA E

Statutární město Brno se rozhodlo nevyužít svého práva a stanovisko ke zprávě nevypracovalo.



ROZVAHA

územní samosprávné celky, svazky obcí, regionální rady regionu soudržnosti
(v Kč, s přesností na dvě desetinná místa)

Období: 12 / 2017

IČO: SOR901

Název: STAT.MESTO BRNO včetně VHC (MMB+MC+VHC)



Číslo položky	Název položky	Syntetický účet	Období		Minulé	
			Běžné	Korekce		
			Brutto	Netto		
			100 733 963 547,01	26 678 697 264,31	74 055 256 282,70	73 581 352 224,77
A. Stálá aktiva			88 371 008 759,51	25 176 966 852,90	63 194 041 906,61	61 541 257 887,76
I. Dlouhodobý nehmotný majetek			917 005 606,11	724 953 695,32	192 051 910,79	244 474 893,72
012	1. Nehmotné výsledky výzkumu a vývoje					
013	2. Software		665 765 954,09	579 264 742,13	86 501 211,96	127 703 715,50
014	3. Ocenitelná práva		7 964 207,00	6 533 975,00	1 430 232,00	2 009 737,00
015	4. Povolenky na emise a preferenční limity					
018	5. Drobný dlouhodobý nehmotný majetek		33 988 089,94	33 988 089,94		
019	6. Ostatní dlouhodobý nehmotný majetek		154 565 750,32	105 166 888,25	49 398 862,07	59 086 410,07
041	7. Nedokončený dlouhodobý nehmotný majetek		54 721 604,76		54 721 604,76	55 675 031,15
051	8. Poskytnuté zálohy na dlouhodobý nehmotný majetek					
035	9. Dlouhodobý nehmotný majetek určený k prodeji					
II. Dlouhodobý hmotný majetek			74 432 892 066,52	24 445 657 944,76	49 987 234 121,76	48 528 760 062,58
031	1. Pozemky		10 782 747 942,86		10 782 747 942,86	10 489 843 687,44
032	2. Kulturní předměty		36 341 430,84		36 341 430,84	37 059 429,84
021	3. Stavby		56 854 918 669,63	22 517 203 601,63	34 337 715 068,00	33 657 359 836,88
022	4. Samostatné hmotné movité věci a soubory hmotných movitých věcí		1 901 758 356,80	1 229 807 245,25	671 951 111,55	733 483 136,61
025	5. Pěstičské celky trvalých porostů					
028	6. Drobný dlouhodobý hmotný majetek		680 843 984,04	680 843 984,04		
029	7. Ostatní dlouhodobý hmotný majetek		20 825 845,20	8 146 305,95	12 679 539,25	7 725 229,25
042	8. Nedokončený dlouhodobý hmotný majetek		3 712 764 782,17	9 656 807,89	3 703 107 954,28	2 835 858 729,84
052	9. Poskytnuté zálohy na dlouhodobý hmotný majetek		1 749 324,98		1 749 324,98	326 279,00
036	10. Dlouhodobý hmotný majetek určený k prodeji		440 941 750,00		440 941 750,00	767 103 739,72
III. Dlouhodobý finanční majetek			11 806 497 080,07		11 806 497 080,07	11 803 527 080,19
061	1. Majetkové účasti v osobách s rozhodujícím vlivem		11 669 983 104,67		11 669 983 104,67	11 669 983 104,67
062	2. Majetkové účasti v osobách s podstatným vlivem		118 886 000,00		118 886 000,00	118 886 000,00

Číslo položky	Název položky	Syntetický účet	Období			Minulé
			Brutto	Běžné	Korekce	
3.	Dluhové cenné papíry držžené do splatnosti	063				
4.	Dluhodobé půjčky	067				
5.	Termínované vklady dlouhodobé	068				
6.	Ostatní dlouhodobý finanční majetek	069	17 627 975,40			14 657 975,52
7.	Pořizovaný dlouhodobý finanční majetek	043				
8.	Poskytnuté zálohy na dlouhodobý finanční majetek	053				
	IV. Dlouhodobé pohledávky					
1.	Poskytnuté návratné finanční výpomoci dlouhodobé	462	1 214 614 006,81	6 355 212,82		964 495 851,27
2.	Dluhodobé pohledávky z postoupených úvěrů	464	87 758 449,37			70 884 628,80
3.	Dluhodobé poskytnuté zálohy	465	135 401,00			133 441,00
4.	Dluhodobé pohledávky z ručení	466				
5.	Ostatní dlouhodobé pohledávky	469	730 692 677,91	6 355 212,82		769 626 204,74
6.	Dluhodobé poskytnuté zálohy na transfery	471	396 027 478,53			123 871 576,73
	I. Zásoby					
1.	Porřízení materiálu	111	12 362 944 787,50	1 501 730 411,41	10 861 214 376,09	12 040 094 337,01
2.	Materiál na skladě	112	13 377 942,58		13 377 942,58	13 007 469,15
3.	Materiál na cestě	119	13 220 458,25		13 220 458,25	12 380 181,37
4.	Nedokončená výroba	121	3 882,43		3 882,43	5 288,96
5.	Polotovary vlastní výroby	122				
6.	Výrobky	123				
7.	Pořízení zboží	131				
8.	Zboží na skladě	132	52 101,90		52 101,90	537 598,82
9.	Zboží na cestě	138				
10.	Ostatní zásoby	139	101 500,00		101 500,00	84 400,00
	II. Krátkodobé pohledávky					
1.	Odběratelé	311	2 964 689 723,05	1 501 730 411,41	1 462 959 311,64	2 609 462 792,92
2.	Směnky k inkasu	312	1 537 149 687,54	1 312 503 175,85	224 646 511,69	226 585 442,59
3.	Pohledávky za eskontované cenné papíry	313				
4.	Krátkodobé poskytnuté zálohy	314	354 264 373,06		354 264 373,06	361 313 452,78
5.	Jiné pohledávky z hlavní činnosti	315	238 170 401,52	174 620 306,45	63 550 095,07	70 051 468,98
6.	Poskytnuté návratné finanční výpomoci krátkodobé	316	4 729 550,00		4 729 550,00	
7.	Krátkodobé pohledávky z postoupených úvěrů	317				
8.	Pohledávky z přerozdělených daní	319				
9.	Pohledávky za zaměstnanci	335	194 346,00		194 346,00	
10.	Sociální zabezpečení	336				



Číslo položky	Název položky	Symetrický účet	Období		Minulé
			Běžné	Korekce	
			Brutto	Netto	
11.	Zdravotní pojištění	337			
12.	Důchodové spoření	338			
13.	Daň z příjmů	341			
14.	Ostatní daně, poplatky a jiná obdobná peněžní plnění	342			
15.	Daň z přidané hodnoty	343			
16.	Pohledávky za osobami mimo vybrané vládní instituce	344			
17.	Pohledávky za vybranými ústředními vládními institucemi	346	26 573,00	26 573,00	
18.	Pohledávky za vybranými místními vládními institucemi	348	892 377,30	892 377,30	11 294 366,46
23.	Krátkodobé pohledávky z ručení	361			
24.	Pevné termínové operace a opce	363			
25.	Pohledávky z neukončených finančních operací	369			
26.	Pohledávky z finančního zajištění	365			
27.	Pohledávky z vydaných dluhopisů	367			
28.	Krátkodobé poskytnuté zálohy na transfery	373	357 545 320,00	357 545 320,00	462 092 313,76
29.	Krátkodobé zprostředkování transferů	375			
30.	Náklady příštích období	381	10 875 745,79	10 875 745,79	2 082 302,63
31.	Příjmy příštích období	385	14 037 953,05	14 037 953,05	25 461 030,31
32.	Dohadné účty aktivní	388	353 788 642,72	353 788 642,72	1 347 206 740,45
33.	Ostatní krátkodobé pohledávky	377	93 014 753,07	78 407 823,96	83 285 601,57
III.	Krátkodobý finanční majetek		9 384 877 121,87	14 606 929,11	9 417 624 074,94
1.	Majetkové cenné papíry k obchodování	251			
2.	Dluhové cenné papíry k obchodování	253			
3.	Jiné cenné papíry	256			
4.	Termínované vklady krátkodobé	244			
5.	Jiné běžné účty	245	320 477 430,76	320 477 430,76	175 396 500,00
9.	Běžný účet	241	1 244 002 544,85	1 244 002 544,85	298 955 813,43
11.	Základní běžný účet územních samosprávných celků	231	3 655 819 862,12	3 655 819 862,12	1 233 471 121,21
12.	Běžné účty fondů územních samosprávných celků	236	4 110 428 630,92	4 110 428 630,92	3 632 122 022,19
15.	Ceniny	263	335 321,04	335 321,04	4 073 402 943,74
16.	Peníze na cestě	262			342 001,84
17.	Pokladna	261	53 813 332,18	53 813 332,18	3 933 672,53



Číslo položky	Název položky	Svazkový účet	Období	
			Běžné	Minulé
PASIVA CELKEM			74 055 266 282,70	73 501 352 224,77
C.	Vlastní kapitál			
I.	Jmenné účetní jednotky a upravující položky			
1.	Jmenné účetní jednotky	401	46 139 314 230,28	46 655 021 147,39
3.	Transfery na pořízení dlouhodobého majetku	403	61 256 893 074,99	61 472 596 729,24
4.	Kurzové rozdíly	405	3 755 316 100,29	3 762 555 050,56
5.	Oceňovací rozdíly při prvotním použití metody	406	19 434 407 178,58-	19 434 407 178,58-
6.	Jiné oceňovací rozdíly	407	360 774 188,91	655 521 697,99
7.	Opravy předcházejících účetních období	408	200 738 044,67	198 754 848,18
II.	Fondy účetní jednotky			
6.	Ostatní fondy	419	4 278 783 063,22	4 180 430 395,49
			4 278 783 063,22	4 180 430 395,49
III.	Výsledek hospodaření			
1.	Výsledek hospodaření běžného účetního období		16 501 671 012,54	14 026 626 569,37
2.	Výsledek hospodaření ve schvalovacím řízení	431	2 488 589 168,36	821 548 651,36
3.	Výsledek hospodaření předcházejících účetních období	432	14 013 081 844,18	13 205 077 918,01
D.	Cizí zdroje			
I.	Rezervy			
1.	Rezervy	441	266 838,00	609 381,80
II.	Dlouhodobé závazky			
1.	Dlouhodobé úvěry	451	4 836 437 508,64	6 285 392 175,98
2.	Přijaté návratné finanční výpomoci dlouhodobé	452	4 219 698 742,35	4 568 819 553,69
3.	Dlouhodobé závazky z vydaných dluhopisů	453	47 700 438,00	61 283 878,00
4.	Dlouhodobé přijaté zálohy	455	1 400,00	1 400,00
5.	Dlouhodobé závazky z ručení	456		
6.	Dlouhodobé směnky k úhradě	457		
7.	Ostatní dlouhodobé závazky	459	438 236 695,55	451 661 523,00
8.	Dlouhodobé přijaté zálohy na transfery	472	130 800 232,74	1 203 625 821,29
III.	Krátkodobé závazky			
1.	Krátkodobé úvěry	281	2 298 783 630,02	2 433 272 554,74
2.	Eskontované krátkodobé dluhopisy (směnky)	282		
3.	Krátkodobé závazky z vydaných dluhopisů	283		
4.	Jiné krátkodobé půjčky	289		
5.	Dodavatelé	321	227 729 564,45	211 970 947,87
6.	Směnky k úhradě	322		
7.	Krátkodobé přijaté zálohy	324	439 551 326,30	488 732 331,04



Číslo položky	Název položky	Syntetický účet		Období	
		účet	Mínulé	Běžné	Mínulé
8.	Závazky z dělení správy	325		44 600,00	8 900,00
9.	Přijaté návratné finanční výpomoci krátkodobé	326		3 929 550,00	
10.	Zaměstnanci	331		92 847 235,00	82 080 768,00
11.	Jiné závazky vůči zaměstnancům	333		133 712,00	145 671,00
12.	Sociální zabezpečení	336		36 958 977,00	32 688 086,00
13.	Zdravotní pojištění	337		16 241 796,00	14 363 824,00
14.	Důchodové spoření	338			
15.	Daň z příjmů	341			
16.	Ostatní daně, poplatky a jiná obdobná peněžitá plnění	342		15 349 506,00	12 937 939,00
17.	Daň z přidané hodnoty	343		51 550 943,57	47 689 198,64
18.	Závazky k osobám mimo vybrané vládní instituce	345		3 519 104,55	
19.	Závazky k vybraným ústředním vládním institucím	347			
20.	Závazky k vybraným místním vládním institucím	349		38 000,00	
27.	Krátkodobé závazky z ručení	362			
28.	Pevné termínové operace a opce	363		113 453 837,73	245 250 219,30
29.	Závazky z neukončených finančních operací	364			
30.	Závazky z finančního zajištění	366			
31.	Závazky z upsaných nespacených cenných papírů a podílů	368			
32.	Krátkodobé přijaté zálohy na transfery	374		137 061 297,55	150 977 524,53
33.	Krátkodobé zprostředkování transferů	375			
35.	Výdaje příštích období	383		3 372 411,34	5 803 733,81
36.	Výnosy příštích období	384		9 663 751,37	8 094 629,91
37.	Dohadné účty pasivní	389		1 026 798 605,20	1 035 998 243,93
38.	Ostatní krátkodobé závazky	378		120 549 411,96	96 530 537,71

* Konec sestavy *

STATUTÁRNÍ MĚSTO BRNO
MAGISTRÁT MĚSTA BRNA
Odbor rozpočtu a financování
Malinovského nám. 3
601 67 BRNO
-005-



VÝKAZ ZISKU A ZTRÁTY

územní samosprávné celky, svazky obcí, regionální rady regionu soudržnosti

(v Kč, s přesností na dvě desetinná místa)

Období: 12 / 2017

IČO: SOR901

Název: STAT.MESTO BRNO včetně VHC (MMB+MC+VHC)



Číslo položky	Název položky	Běžné období		Minulé období	
		Hlavní činnost	Hospodářská činnost	Hlavní činnost	Hospodářská činnost
Syntetický účet		1	2	3	4
A.	Náklady celkem	11 145 004 195,32	1 719 241 963,97	11 835 959 445,05	1 612 917 544,95
I.	Náklady z činnosti	6 379 559 286,23	1 549 819 584,32	7 205 372 442,01	1 462 640 855,28
1.	Spotřeba materiálu	57 357 280,71	27 606 466,40	54 639 597,30	29 459 608,92
2.	Spotřeba energie	63 908 903,58	8 798 530,56	63 339 352,24	7 045 865,45
3.	Spotřeba jiných neskladovatelných dodávek				
4.	Prodané zboží	210 222,00	485 496,92		417 655,13
5.	Aktivace dlouhodobého majetku	1 909 958,00-		2 104 670,00-	
6.	Aktivace oběžného majetku				
7.	Změna stavu zásob vlastní výroby				
8.	Opravy a udržování	761 596 993,59	528 306 858,00	723 100 061,63	406 525 255,88
9.	Cestovné	8 492 891,58	15 227,00	8 872 424,50	16 521,00
10.	Náklady na reprezentaci	8 332 346,85	12 728,00	8 723 691,15	7 791,00
11.	Aktivace vnitřníorganizačních služeb				
12.	Ostatní služby	1 527 874 090,39	186 941 738,11	1 432 497 427,05	177 658 385,68
13.	Mzdové náklady	1 273 724 040,14	58 002 556,00	1 175 658 145,46	48 073 976,00
14.	Základní sociální pojištění	416 773 879,28	19 727 989,00	387 968 474,43	16 402 046,00
15.	Jiné sociální pojištění	4 715 096,86	44 032,00	4 233 305,40	23 902,00
16.	Základní sociální náklady	8 454 148,78	212 452,00	6 565 462,45	99 798,00
17.	Jiné sociální náklady	25 598 593,95	677 088,00	26 455 592,95	509 795,00
18.	Daň silniční				
19.	Daň z nemovitostí	1 263 609,00		1 490 149,00	
20.	Jiné daně a poplatky	1 776 596,00	1 716 703,14	31 520 223,50	1 903 987,40
22.	Smluvní pokuty a úroky z prodlení	109 221,01	32 613,99	61 662,00	14 093,00
23.	Jiné pokuty a penále	1 614 223,00	129,19	851 993,11	51 228,00
24.	Dary a jiná bezúplatná předání	4 611 510,63		3 232 679,01	
25.	Prodaný materiál				
26.	Manka a škody	2 840 564,96	1 000,00	15 894 558,22	52 996,80



Číslo položky	Název položky	Sýntetický účet		Běžné období		Minulé období	
		1	2	Hlavní činnost	Hospodářská činnost	Hlavní činnost	Hospodářská činnost
27.	Tvorba fondů	548	1 137 948 200,74		2 153 303 764,11		
28.	Odpisy dlouhodobého majetku	551	712 778 948,86	600 524 681,92	714 281 063,49		581 383 889,64
29.	Prodaný dlouhodobý nehmotný majetek	552					
30.	Prodaný dlouhodobý hmotný majetek	553	198 575 684,69	28 482 164,88	230 387 721,34		109 134 327,09
31.	Prodané pozemky	554	71 257 322,53		49 321 090,93		1 150 349,68
32.	Tvorba a zúčtování rezerv	555		342 543,80-	1 421 380,00-		342 543,80
33.	Tvorba a zúčtování opravných položek	556	8 523 104,98-	65 945 117,03	18 693 045,41		56 078 897,73
34.	Náklady z vyřazených pohledávek	557	18 089 695,54	10 267 174,52	9 617 243,73		13 494 060,89
35.	Náklady z drobného dlouhodobého majetku	558	47 432 633,57	741 694,23	43 731 024,30		581 961,72
36.	Ostatní náklady z činnosti	549	34 645 650,97	11 619 687,23	44 458 749,30		12 211 919,47
II.	Finanční náklady		61 389 730,48	84 782,14	71 767 266,10		102 300,41
1.	Prodané cenné papíry a podíly	561					
2.	Úroky	562	20 533 672,37	77 468,14	26 590 334,36		95 937,41
3.	Kurzové ztráty	563	200 056,28		649 946,50		
4.	Náklady z přecenění reálnou hodnotou	564	16 483,61				
5.	Ostatní finanční náklady	569	40 639 518,22	7 314,00	44 526 986,24		6 363,00
III.	Náklady na transfery		4 599 786 648,61	8 301 886,35-	4 249 465 351,94		4 509 031,00-
2.	Náklady vybraných místních vládních institucí na transfery	572	4 599 786 648,61	8 301 886,35-	4 249 465 351,94		4 509 031,00-
V.	Daň z příjmů		104 268 530,00	177 639 483,86	309 354 385,00		154 683 420,26
1.	Daň z příjmů	581	104 268 530,00	177 639 483,86	309 354 385,00		154 683 420,26
2.	Dodatečné odvody daně z příjmů	585					
B.	Výnosy celkem		12 872 208 229,02	2 480 627 098,63	11 928 550 563,04		2 341 875 078,32
I.	Výnosy z činnosti		2 470 624 160,40	2 410 584 749,76	2 619 200 737,93		2 296 710 377,11
1.	Výnosy z prodeje vlastních výrobků	601	19 535,28	455 307,80	59 043,96		374 034,27
2.	Výnosy z prodeje služeb	602	108 364 435,56	99 998 321,37	110 346 632,95		83 210 170,84
3.	Výnosy z pronájmu	603	262 023 946,64	2 102 791 906,81	261 530 187,71		2 081 848 645,08
4.	Výnosy z prodaného zboží	604	303 138,80	219 310,02	525,61		
5.	Výnosy ze správních poplatků	605	100 467 169,00		98 312 711,42		
6.	Výnosy z místních poplatků	606	310 852 266,95		324 395 857,71		
8.	Jiné výnosy z vlastních výkonů	609	4 420 741,19	9 450,00	4 891 821,04		5 340,00
9.	Smluvní pokuty a úroky z prodlení	641	33 240 602,61	63 707 180,59	14 333 552,01		57 577 347,10
10.	Jiné pokuty a penále	642	65 489 451,05		69 325 045,15		
11.	Výnosy z vyřazených pohledávek	643	226 660,54	1 093 937,56	131 360,38		1 183 834,72



Číslo položky	Název položky	Synetický účet	Běžné období		Minulé období	
			Hlavní činnost	Hospodářská činnost	Hlavní činnost	Hospodářská činnost
			1	2	3	4
12.	Výnosy z prodeje materiálu	644	562 165,11		280 838,10	
13.	Výnosy z prodeje dlouhodobého nehmotného majetku	645				
14.	Výnosy z prodeje dlouhodobého hmotného majetku kromě pozemků	646	229 181 839,41	329 078,61	508 529 794,98	19 622 989,19
15.	Výnosy z prodeje pozemků	647	210 144 613,50	130 757 872,20	352 187 792,70	48 337 760,99
16.	Čerpání fondů	648	1 053 657 191,61		688 638 105,30	
17.	Ostatní výnosy z činnosti	649	91 670 403,15	11 222 284,80	186 237 378,92	4 376 620,61
II. Finanční výnosy			379 867 411,64	20 532 274,07	195 528 300,71	1 487 490,04
1.	Výnosy z prodeje cenných papírů a podílů	661				
2.	Úroky	662	8 846 668,36	727 845,75	8 208 809,77	1 487 490,04
3.	Kurzové zisky	663	727 626,50		46 241,92	
4.	Výnosy z přecenění reálnou hodnotou	664	329 691 316,78	19 754 928,32	146 911 917,97	
5.	Výnosy z dlouhodobého finančního majetku	665	40 601 800,00	50 000,00	39 853 981,65	
6.	Ostatní finanční výnosy	669			507 349,40	
IV. Výnosy z transferů			746 477 946,93	49 510 074,80	564 717 790,59	43 677 211,17
2.	Výnosy vybraných místních vládních institucí z transferů	672	746 477 946,93	49 510 074,80	564 717 790,59	43 677 211,17
V. Výnosy ze sdílených daní a poplatků			9 275 238 710,05		8 549 103 733,81	
1.	Výnosy ze sdílené daně z příjmů fyzických osob	681	2 412 711 321,84		2 285 144 600,54	
2.	Výnosy ze sdílené daně z příjmů právnických osob	682	2 435 519 934,41		2 330 590 689,74	
3.	Výnosy ze sdílené daně z přidané hodnoty	684	4 119 069 205,61		3 634 100 888,12	
4.	Výnosy ze sdílených spotřebních daní	685				
5.	Výnosy ze sdílených majetkových daní	686	245 105 458,94		240 147 708,20	
6.	Výnosy z ostatních sdílených daní a poplatků	688	62 832 789,25		59 119 847,21	
C. Výsledek hospodaření						
1.	Výsledek hospodaření před zdaněním		1 831 472 563,70	939 024 618,52	401 945 502,99	883 640 953,63
2.	Výsledek hospodaření běžného účetního období		1 727 204 033,70	761 385 134,66	92 591 117,99	728 957 533,37

* Konec sestavy *



STATUTÁRNÍ MĚSTO BRNO
MAGISTRÁT MĚSTA BRNA
Odbor rozpočtu a financování
Malinovského nám. 3
601 67 BRNO
-005-

PŘEHLED O PENĚŽNÍCH TOCÍCH

územní samosprávné celky, svazky obcí, regionální rady regionu soudržnosti
(v Kč, s přesností na dvě desetinná místa)

Období: 12 / 2017

IČO: SOR901

Název: STAT.MESTO BRNO včetne VHC (MMB+MC+VHC)

Č.položky	Název položky	Účetní období
P.	Stav peněžních prostředků k 1. lednu	9 417 624 074,94
A.	Peněžní toky z provozní činnosti	4 066 003 354,69
Z.	Výsledek hospodaření před zdaněním	2 770 497 182,22
A.I.	Úpravy o nepeněžní operace (+/-)	610 386 744,78
A.I.1.	Odpisy dlouhodobého majetku	1 313 303 630,78
A.I.2.	Změna stavu opravných položek	54 107 556,82
A.I.3.	Změna stavu rezerv	342 543,80-
A.I.4.	Zisk (ztráta) z prodeje dlouhodobého majetku	489 731 711,54-
A.I.5.	Výnosy z podílů na zisku	40 601 800,00-
A.I.6.	Ostatní úpravy o nepeněžní operace	226 348 387,48-
A.II.	Peněžní toky ze změny oběžných aktiv a krátkodobých závazků (+/-)	1 048 065 467,69
A.II.1.	Změna stavu krátkodobých pohledávek	1 064 776 694,02
A.II.2.	Změna stavu krátkodobých závazků	16 340 752,90-
A.II.3.	Změna stavu zásob	370 473,43-
A.II.4.	Změna stavu krátkodobého finančního majetku	403 547 840,00-
A.III.	Zaplacená daň z příjmů včetně doměrků (-)	40 601 800,00
A.IV.	Přijaté podíly na zisku	2 480 068 140,50-
B.	Peněžní toky z dlouhodobých aktiv	2 999 312 219,94-
B.I.	Výdaje na pořízení dlouhodobých aktiv	522 224 079,32
B.II.	Příjmy z prodeje dlouhodobých aktiv	
B.II.1.	Příjmy z privatizace státního majetku	
B.II.2.	Příjmy z prodeje majetku Státního pozemkového úřadu	
B.II.3.	Příjmy z prodeje dlouhodobého majetku určeného k prodeji	
B.II.4.	Ostatní příjmy z prodeje dlouhodobých aktiv	
B.III.	Ostatní peněžní toky z dlouhodobých aktiv (+/-)	
C.	Peněžní toky z vlastního kapitálu, dlouhodobých závazků a dlouhodobých pohledávek	2 969 999,88-
C.I.	Peněžní toky vyplývající ze změny vlastního kapitálu (+/-)	1 618 692 167,26-
C.II.	Změna stavu dlouhodobých závazků (+/-)	25 825 098,87
C.III.	Změna stavu dlouhodobých pohledávek (+/-)	1 448 954 667,34-
F.	Celková změna stavu peněžních prostředků	196 562 598,79-
		32 746 953,07-
H.	Příjmové a výdajové účty rozpočtového hospodaření	9 384 877 121,87
R.	Stav peněžních prostředků k rozvahovému dni	9 384 877 121,87
	KONTROLNÍ ČÍSLO - ROZVAHA B.III.(B.III.1+B.III.2+B.III.3)+A.III.5-C.IV.1-C.IV.2	

STATUTÁRNÍ MĚSTO BRNO
MAGISTRÁT MĚSTA BRNA
Odbor rozpočtu a financování
Malinovského nám. 3
601 67 BRNO
-005-

Zpracováno systémem GINIS Express - UCR GORDIC spol. s r. o.

22.02.2018 11h45m14s

strana 1 / 1



PŘEHLED O ZMĚNÁCH VLASTNÍHO KAPITÁLU

územní samosprávné celky, svazky obcí, regionální rady regionu soudržnosti
(v Kč, s přesností na dvě desetinná místa)

Období: **12 / 2017**

IČO: **SOR901**

Název: **STAT.MESTO BRNO včetne VHC (MMB+MC+VHC)**

Č.položky	Název položky	Minulé účetní období	Zvýšení stavu	Snížení stavu	Běžné účetní období
VLASTNÍ KAPITÁL CELKEM					
A.	Jmenní účetní jednotky a upravující položky	64 862 078 112,25	22 354 997 553,35	20 297 307 359,56	66 919 768 306,04
		46 655 021 147,39	1 164 456 703,01	1 680 163 620,12	46 139 314 230,28
I.	Jmenní účetní jednotky	61 472 596 729,24	1 056 521 740,61	1 272 226 394,86	61 256 893 074,99
	1. Změna, vznik nebo zánik příslušnosti hospodařit s majetkem státu	-	-	-	-
	2. Svěření majetku příspěvkové organizaci	-	9 387 520,19	66 138 156,52	-
	3. Bezúplatné převody	-	60 019 612,72	8 629 220,84	-
	4. Investiční transfery	-	422 489,50	4 511 591,66	-
	5. Dary	-	1 497 543,00	-	-
	6. Ostatní	-	985 194 575,20	1 192 946 425,84	-
II.	Fond privatizace	-	-	-	-
III.	Transfery na pořízení dlouhodobého majetku	3 762 555 050,56	162 075 386,19	169 314 336,46	3 755 316 100,29
	1. Svěření majetku příspěvkové organizaci	-	-	-	-
	2. Bezúplatné převody	-	162 475 834,26	47 320 794,79	-
	3. Investiční transfery	-	600 000,00	-	-
	4. Dary	-	-	-	-
	5. Snížení investičních transferů ve věcné a časové souvislosti	-	-	121 992 499,97	-
	6. Ostatní	-	1 000 448,07-	1 041,70	-
IV.	Kurzové rozdíly	-	-	-	-
V.	Oceňovací rozdíly při prvotním použití metody	19 434 407 178,58-	-	-	19 434 407 178,58-
	1. Opravné položky k pohledávkám	-	-	-	-
	2. Odpisy	-	-	-	-
	3. Ostatní	-	-	-	-
VI.	Jiné oceňovací rozdíly	655 521 697,99	56 732 302,83-	238 015 206,25	360 774 188,91
	1. Oceňovací rozdíly u cenných papírů a podílů	-	25 392,40-	4 607,72	-
	2. Oceňovací rozdíly u majetku určeného k prodeji	-	56 706 910,43-	238 010 598,53	-
	3. Ostatní	-	-	-	-
VII.	Opravy předcházejících účetních období	198 754 848,18	2 591 879,04	608 682,55	200 738 044,67
	1. Opravy minulého účetního období	-	923 454,82	749 960,82	-
	2. Opravy předchozích účetních období	-	1 668 424,22	141 278,27-	-
B.	Fondy účetní jednotky	4 180 430 395,49	1 152 034 196,26	1 053 681 528,53	4 278 783 063,22
C.	Výsledek hospodaření	14 026 626 569,37	20 038 506 654,08	17 563 462 210,91	16 501 671 012,54
D.	Příjmový a výdajový účet rozpočtového hospodaření	-	-	-	-

STATUTÁRNÍ MĚSTO BRNO
MAGISTRÁT MĚSTA BRNA
Odbor rozpočtu a financování
Malinovského nám. 3
601 67 BRNO
-005-





PŘÍLOHA

územní samosprávné celky, svazky obcí, regionální rady
(v Kč, s přesností na dvě desetinná místa)

Období: 12 / 2017

IČO: SOR901

Název: STAT.MESTO BRNO včetně VHC (MMB+MC+VHC)

A.1. Informace podle § 7 odst. 3 zákona

4499278500: Účetní jednotka nepřetžitě pokračuje ve své činnosti a bude pokračovat i v následujícím účetním období. Žádná činnost není omezena.

A.2. Informace podle § 7 odst. 4 zákona

4499278500: Uspořádání a označování položek rozvahy a výkazu zisku a ztráty a jejich obsahové vymezení je nastaveno v souladu s jejich nadefinováním ve vyhlášce č. 410/2009 Sb., kterou se provádějí některá ustanovení zákona č. 563/1991 Sb., o účetnictví, ve znění pozdějších předpisů pro některé vybrané účetní jednotky. Schválené legislativní změny pro rok 2017 neměly zásadní vliv na vedení účetnictví a konkrétní účetní postupy využívané účetní jednotkou.

A.3. Informace podle § 7 odst. 5 zákona

4499278500: Účetní metody, které účetní jednotka používá, vycházejí ze zákona č. 563/1991 Sb., o účetnictví, v platném znění, vyhlášky č. 410/2009 Sb., kterou se provádějí některá ustanovení zákona č. 563/1991 Sb., o účetnictví, ve znění pozdějších předpisů, pro některé vybrané účetní jednotky, ČUS č. 701 – č. 710, metodiky JMK a jsou uvedeny v interních normativních aktech účetní jednotky. V případech neupravených legislativou se účetní jednotka statutární město Brno řídí povinnostmi, stanovenou zákonem č. 563/1991 Sb., o účetnictví, v platném znění, zajistit věrný a poctivý obraz předmětu účetnictví a finanční situace účetní jednotky.

Další významná účetní pravidla a postupy:

Dlouhodobý nehmotný majetek (DNM)

Za dlouhodobý nehmotný majetek je považován ten, jehož doba použitelnosti je delší než jeden rok a jeho ocenění je vyšší než 60 tis. Kč. Veškerý dlouhodobý nehmotný majetek je oceňován v souladu § 25 zákona o účetnictví a § 55 vyhlášky. Pokud je ocenění DNM nebo jeho technického zhodnocení nižší než 60 tis. Kč, pak je tento majetek pořízen z neinvestičních výdajů a zaúčtován do nákladů hlavní činnosti.

Dlouhodobý hmotný majetek (DHM)

Dlouhodobý hmotný majetek se rozumí majetek, jehož doba použitelnosti je delší než jeden rok a jeho ocenění je vyšší než 40 tis. Kč. Všechny dlouhodobý majetek nabytý v průběhu období je oceněn pořizovacími cenami zahrnujícími cenu pořízení a náklady s jeho pořízením související. Veškerý dlouhodobý hmotný majetek je oceňován v souladu § 25 zákona o účetnictví a § 55 vyhlášky. Pokud je ocenění DHM nebo jeho technického zhodnocení nižší než 40 tis. Kč, pak je tento majetek zaúčtován do nákladů hlavní činnosti. V případě rozhodnutí o zrušení připravovaného nebo rozestavěného dlouhodobého majetku (zmařeného dlouhodobého majetku) se realizované výdaje odepíší z účtu nedokončeného dlouhodobého hmotného majetku do nákladů hlavní činnosti, a to v okamžiku rozhodnutí o zrušení tohoto majetku. Při ocenění hmotného majetku nabytého darem, nabytého ze zákona či majetku, u něhož nelze doložit pořizovací cenu, se použije reprodukční pořizovací cena. Reprodukční cena se stanovuje dle oceňovacích vyhlášek, v případě pozemků a dle znaleckého posudku či odborného odhadu v případě ostatního hmotného majetku.

Drobný dlouhodobý nehmotný a hmotný majetek

Majetek, který nespĺňuje legislativou stanovenou hranici pro účtování na dlouhodobém nehmotném a hmotném majetku, účetní jednotka vede na rozvahových účtech drobného dlouhodobého nehmotného a hmotného majetku. V podrozvahové evidenci na účtu jiného drobného dlouhodobého hmotného majetku je evidován majetek, který zde byl zaúčtován v předchozím období, dle platných interních normativních aktů. Hodnota zde uvedená se v návaznosti na jeho postupné vyřazování z evidence snižuje.

Odepisování dlouhodobého majetku

Dlouhodobý majetek je odepisován rovnoměrným způsobem. Účetní jednotka odepisuje a o odpisech účtuje měsíčně. Drobný dlouhodobý majetek se při zatřazení odepisuje 100 %.



Dlouhodobý finanční majetek

Dlouhodobé cenné papíry a podíly jsou klasifikovány podle povahy jako majetkové účasti s rozhodujícími nebo podstatným vlivem nebo jako ostatní dlouhodobý finanční majetek. Cenné papíry a majetkové účasti se oceňují pořizovací cenou, zůstatkovou cenou vloženého majetku nebo znaleckým posudkem na hodnotu vloženého majetku v případech, kdy nelze zjistit hodnotu vloženého majetku. Při prodeji, či jiném úbytku se cenné papíry a majetkové účasti oceňují cenou zjištěnou váženým aritmetickým průměrem pořizovacích cen. V případě nepeněžitých vkladů majetku do obchodních společností města účetní jednotka na účtech majetkových účasti účtuje o vkladu majetku v zůstatkové ceně a rozdíl mezi cenou zůstatkovou a cenou dle znaleckého posudku vykazuje na vnitroorganizačních účtech, které jsou analyticky členěny podle jednotlivých společností.

Způsoby ocenění nakupovaných zásob

Nakupované zásoby jsou oceňovány v pořizovacích cenách. Pořizovací cena zahrnuje cenu, za kterou jsou zásoby skutečně pořízeny včetně nákladů s jejích pořízením souvisejících, např. pojistné, provize, celní poplatky, skladovací poplatky při dopravě a dopravné a dopravné za dodání na místo. Zásoby stejného druhu jsou vedeny na skládě v ocenění cenou zjištěnou váženým aritmetickým průměrem z pořizovacích cen. Účtování pořízení a úbytku zásob se provádí podle způsobu A.

Pohledávky

Pohledávky jsou oceňovány jmenovitou hodnotou. Opravné položky k pohledávkám se tvoří k 31.12. v souladu s platnou legislativou ve výši 10% za každých 90 dnů po splatnosti. Na základě analýzy platební schopnosti dlužníků se mohou tvořit vyšší opravné položky u specifických pohledávek po splatnosti (například pohledávky z prodeje). Daňové opravné položky účetní jednotka nevytváří.

Transfery

Investiční a neinvestiční transfery (neúčelové i účelové) ze státního rozpočtu jsou zaúčtovány jako příjem daného finančního roku v okamžiku uskutečnění převodu finančních prostředků. Nevyčerpané účelové prostředky jsou vráceny v následujícím roce do státního rozpočtu, pokud poskytovatel nerozhodne jinak. Pro posouzení krátkodobosti či dlouhodobosti zálohy u transferů je rozhodující předpoklad trvání v okamžiku přijetí či poskytnutí zálohy na transfer. Na základě interního normativního aktu vede účetní jednotka v podrozvahové evidenci krátkodobé podmíněné pohledávky ze zahraničních transferů, dlouhodobé podmíněné pohledávky ze zahraničních transferů, ostatní krátkodobé podmíněné pohledávky z transferů a ostatní dlouhodobé podmíněné pohledávky z transferů. Dle skutečného čerpání zálohových transferů jsou ve výši uznatelných nákladů čtvrtletně účtovány dohadné položky.

Ocenění reálnou hodnotou

V případě prodeje nebo směny dlouhodobého majetku nehmotného a hmotného, drobného dlouhodobého nehmotného a hmotného majetku, dlouhodobého finančního majetku a pohledávek, je tento majetek přeceněn na reálnou hodnotu v souladu s platnými interními normativními akty za předpokladu, že jsou splněny následující podmínky:

- Reálná hodnota je objektivně zjištělná (§27, odst. 7 zákona o účetnictví).
- Reálná hodnota je významně rozdílná od ocenění majetku dle zákona o účetnictví §25. Za významný rozdíl je považována částka 0,3 % aktiv netto účetní jednotky za minulý období, která bude překročena při ocenění majetku určeného k prodeji nebo směně, který nebyl k datu účetní závěrky realizován.
- Prodej nebo směna majetku bude realizována v krátkodobém horizontu nejpозději do 12 měsíců od schválení záměru prodeje.
- Majetek je veden v účetnictví účetní jednotky.

Časové rozlišování nákladů a výnosů, dohadné účty

Časové rozlišování nákladů a výnosů se provádí v rámci účtování hlavní i hospodářské činnosti k 31.12. při sestavování roční účetní závěrky. Jednotlivé účetní případy v průběhu roku nejsou časově rozlišovány. Účetní jednotka nemá interním normativním aktem stanovené výjimky z časového rozlišování nákladů a výnosů pro pravidelně se opakující náklady a výnosy. Na dohadných účtech účtuje účetní jednotka k 31.12. případy, které nespĺňují požadavky pro účtování časového rozlišení, kdy není známá přesná částka. U zálohově přijatých transferů jsou dohadné položky účtovány čtvrtletně a v hospodářské činnosti jsou dohadné položky k zálohově hrazené spotřebě energií účtovány měsíčně. Prostřednictvím dohadného účtu pasivního je zaúčtován dohad daně z příjmů právnických osob za obec, který je k termínu podání daně z příjmů právnických osob dle zpracovaného přiznání zpřesněn a zaúčtován na účet daně z příjmů.

Přepočty údajů v cizích měnách na českou měnu v průběhu roku

Hotovostní valutové operace jsou v průběhu roku prováděny prostřednictvím valutových pokladen ve třech cizích měnách (EURO, USD, GBP). Pro zaúčtování závazků z titulu dodavatelských faktur za nákup služeb a zboží ve zahraničí a pro hotovostní valutové operace jsou pro jednotlivé druhy cizí měny stanoveny pevné kurzy. Výše pevného kurzu odpovídá kurzu ČNB vyhlášeného první pracovní den příslušného kalendářního roku. Neuhrazené závazky v cizí měně a zůstatky hotovosti ve valutových pokladnách jsou k datu účetní závěrky přepočteny na českou měnu vydaným kurzem devizového trhu vyhlášeným ČNB.

Ostatní fondy

Účetní jednotka má vytvořený Sociální fond, který byl zřízen za účelem zabezpečení financování vybraných zaměstnanců města Brna a kulturní potřeby vybraných zaměstnanců města Brna a uvolněných členů Zastupitelstva, dále Fond rezerv a rozvoje, ve kterém jsou soustředěny finanční prostředky určené jako finanční rezerva města. Prostředků tohoto fondu je možno použít na doplnění zdrojů při sestavování a schvalování rozpočtu města na kalendářní rok a na financování výdajů zatřazených do upraveného rozpočtu města v průběhu roku. Dalšími fondy účetní jednotky jsou Fond krytí škod, který obsahuje vytvořené zdroje k



úhradě škod vzniklých na nemovitém a movitém majetku ve vlastnictví města Brna, které dosud byly předmětem smluvního pojištění; Fond rozvoje bydlení, který byl zřízen za účelem podpory zachování a zlepšení funkcí stávajícího bytového fondu ve vlastnictví města Brna a jiných fyzických a právnických osob, Fond bytové výstavby, jehož účelem je financování výstavby nových obecních domů a bytů, dále na financování výkupu pozemků pro výstavbu nových bytových domů a pro budování technické infrastruktury pro lokality určené na výstavbu bytových domů a Fond kofinancování projektů, který slouží k zabezpečení finančního krytí projektů spolufinancovaných z finančních zdrojů Evropské unie, dalších nadnárodních zdrojů financování a národních programů. Za účelem získávání a shromažďování dobrovolných peněžních příspěvků na činnost Útulku pro opuštěná zvířata a odchytové a asanační služby na celém území statutárního města Brna byla zřízena veřejná sbírka. Vytvořené ostatní fondy účetní jednotka účtuje výsledkově prostřednictvím účtů 548 a 648.

Podmíněné závazky z důvodu užívání majetku jinou osobou

Na základě stanovení významnosti informace vede účetní jednotka v podrozvahové evidenci tyto podmíněné závazky z důvodu užívání cizího majetku, které mohou vzniknout při případné nemožnosti vrácení majetku jiné osobě, pokud splňují stanovená kritéria:

- Dlouhodobé podmíněné závazky z důvodu úplného užívání jednotlivého majetku jiné osoby a to v částce případného peněžitého plnění, která je vyšší než 500 mil. Kč.
- Dlouhodobé podmíněné závazky z důvodu užívání jednotlivého majetku jiné osoby na základě smlouvy o výpůjčce a to v částce případného peněžitého plnění, která je vyšší než 500 mil. Kč.
- Dlouhodobé podmíněné závazky z důvodu užívání jednotlivého majetku nebo jeho převzetí z jiných důvodů a to v částce případného peněžitého plnění, která je vyšší než 500 mil. Kč

Podmíněné pohledávky z důvodu užívání majetku jinou osobou

Na základě stanovení významnosti informace vede MMB v podrozvahové evidenci tyto podmíněné pohledávky z důvodu užívání majetku jinou osobou, které mohou vzniknout při případné nemožnosti vrácení majetku, pokud splňují stanovená kritéria:

- Dlouhodobé podmíněné pohledávky z důvodu úplného užívání majetku jinou osobou a to v částce případného peněžitého plnění, která je vyšší než 500 mil. Kč.
- Dlouhodobé podmíněné pohledávky z důvodu užívání majetku jinou osobou na základě smlouvy o výpůjčce a to v částce případného peněžitého plnění, která je vyšší než 500 mil. Kč.
- Dlouhodobé podmíněné pohledávky z důvodu užívání majetku jinou osobou z jiných důvodů a to v částce případného peněžitého plnění, která je vyšší než 500 mil. Kč.

Podrozvahová evidence majetku předaného příspěvkové organizaci k hospodaření

Na základě stanovení významnosti informace vede MMB v podrozvahové evidenci majetek, který MMB jako zřizovatel předal příspěvkové organizaci k hospodaření a hodnota jednotlivého majetku překročila částku 500 mil. Kč.



A.4. Informace podle § 7 odst. 5 zákona o stavu účtů v knize podrozvahových účtů

Číslo položky	Název položky	ÚČETNÍ OBDOBÍ	
		BĚŽNÉ	MINULÉ
P.I. Majetek a závazky účetní jednotky			
901	1. Jiný drobný dlouhodobý nehmotný majetek	3 904 608 746,35	3 843 400 145,67
902	2. Jiný drobný dlouhodobý hmotný majetek	901 939,33	829 582,99
905	3. Vyřazené pohledávky	29 728 184,87	29 872 411,84
906	4. Vyřazené závazky	184 753 290,93	185 327 470,28
909	5. Ostatní majetek	963 214,00	963 214,00
		3 688 262 117,22	3 626 407 466,56
P.II. Krátkodobé podmíněné pohledávky z transferů a krátkodobé podmíněné závazky z transferů			
911	1. Krátkodobé podmíněné pohledávky z předfinancování transferů	3 132 487,80	9 062 862,80
912	2. Krátkodobé podmíněné závazky z předfinancování transferů		
913	3. Krátkodobé podmíněné pohledávky ze zahraničních transferů	2 682 292,80	8 564 224,80
914	4. Krátkodobé podmíněné závazky ze zahraničních transferů		
915	5. Ostatní krátkodobé podmíněné pohledávky z transferů	450 195,00	498 638,00
916	6. Ostatní krátkodobé podmíněné závazky z transferů		
P.III. Podmíněné pohledávky z důvodu užívání majetku jinou osobou			
921	1. Krátkodobé podmíněné pohledávky z důvodu úplného užívání majetku jinou osobou	14 105 391,00	13 503 480,00
922	2. Dlouhodobé podmíněné pohledávky z důvodu úplného užívání majetku jinou osobou		
923	3. Krátkodobé podmíněné pohledávky z důvodu užívání majetku jinou osobou na základě smlouvy o výpůjčce	14 105 391,00	12 953 700,00
924	4. Dlouhodobé podmíněné pohledávky z důvodu užívání majetku jinou osobou na základě smlouvy o výpůjčce		
925	5. Krátkodobé podmíněné pohledávky z důvodu užívání majetku jinou osobou z jiných důvodů		
926	6. Dlouhodobé podmíněné pohledávky z důvodu užívání majetku jinou osobou z jiných důvodů		549 780,00
P.IV. Další podmíněné pohledávky			
931	1. Krátkodobé podmíněné pohledávky ze smluv o prodeji dlouhodobého majetku	4 394 732 710,91	4 411 094 104,02
932	2. Dlouhodobé podmíněné pohledávky ze smluv o prodeji dlouhodobého majetku		
933	3. Krátkodobé podmíněné pohledávky z jiných smluv	166 000,00	285 873,00
934	4. Dlouhodobé podmíněné pohledávky z jiných smluv	4 276 717 651,62	4 310 188 518,94
939	5. Krátkodobé podmíněné pohledávky ze sdílených daní		
941	6. Dlouhodobé podmíněné pohledávky ze sdílených daní		
942	7. Krátkodobé podmíněné pohledávky ze vztahu k jiným zdrojům	6 751 707,20	2 211 310,00
943	8. Dlouhodobé podmíněné pohledávky ze vztahu k jiným zdrojům	13 545 267,92	10 071 171,00
944	9. Krátkodobé podmíněné úhrady pohledávek z přijatých zajištění		
945	10. Dlouhodobé podmíněné úhrady pohledávek z přijatých zajištění	8 133 156,00	7 061 356,00
947	11. Krátkodobé podmíněné pohledávky ze soudních sporů, správních řízení a jiných řízení	499 300,00	499 300,00
948	12. Dlouhodobé podmíněné pohledávky ze soudních sporů, správních řízení a jiných řízení	88 920 628,17	80 776 575,08
		445 761 266,51	93 468 844,70
P.V. Dlouhodobé podmíněné pohledávky z transferů a dlouhodobé podmíněné závazky z transferů			
951	1. Dlouhodobé podmíněné pohledávky z předfinancování transferů		



A.4. Informace podle § 7 odst. 5 zákona o stavu účtů v knize podrozvahových účtů

Číslo položky	Název položky	ÚČETNÍ OBDOBÍ	
		BĚŽNÉ	MINULÉ
	Podrozvahový účet		
2.	Dlouhodobé podmíněné závazky z předfinancování transferů		
3.	Dlouhodobé podmíněné pohledávky ze zahraničních transferů	13 401 912,99	11 351 999,73
4.	Dlouhodobé podmíněné závazky ze zahraničních transferů		
5.	Ostatní dlouhodobé podmíněné pohledávky z transferů	432 359 353,52	82 116 844,97
6.	Ostatní dlouhodobé podmíněné závazky z transferů		
	P.VI. Podmíněné závazky z důvodu užívání cizího majetku	22 210 871,79	21 536 579,96
1.	Krátkodobé podmíněné závazky z operativního leasingu	961	
2.	Dlouhodobé podmíněné závazky z operativního leasingu	962	
3.	Krátkodobé podmíněné závazky z finančního leasingu	963	
4.	Dlouhodobé podmíněné závazky z finančního leasingu	964	
5.	Krátkodobé podmíněné závazky z důvodu užívání cizího majetku na základě smlouvy o výpůjčce	965	208 673,45
6.	Dlouhodobé podmíněné závazky z důvodu užívání cizího majetku na základě smlouvy o výpůjčce	966	20 920 105,82
7.	Krátkodobé podmíněné závazky z důvodu užívání cizího majetku nebo jeho převzetí z jiných důvodů	967	54 100,00
8.	Dlouhodobé podmíněné závazky z důvodu užívání cizího majetku nebo jeho převzetí z jiných důvodů	968	1 027 992,52
	P.VII. Další podmíněné závazky	173 301 701,99	209 636 389,37
1.	Krátkodobé podmíněné závazky ze smluv o pořízení dlouhodobého majetku	971	111 753,28
2.	Dlouhodobé podmíněné závazky ze smluv o pořízení dlouhodobého majetku	972	51 532 350,00
3.	Krátkodobé podmíněné závazky z jiných smluv	973	4 225 389,66
4.	Dlouhodobé podmíněné závazky z jiných smluv	974	6 050,00
5.	Krátkodobé podmíněné závazky z přijatého kolaterálu	975	
6.	Dlouhodobé podmíněné závazky z přijatého kolaterálu	976	
7.	Krátkodobé podmíněné závazky vyplývající z práv předp. a další činn.moci zákonod., výkon. nebo soudní	978	
8.	Dlouhodobé podmíněné závazky vyplývající z práv předp. a další činn.moci zákonod., výkon. nebo soudní	979	
9.	Krátkodobé podmíněné závazky z poskytnutých garancí jednorázových	981	
10.	Dlouhodobé podmíněné závazky z poskytnutých garancí jednorázových	982	
11.	Krátkodobé podmíněné závazky z poskytnutých garancí ostatních	983	
12.	Dlouhodobé podmíněné závazky z poskytnutých garancí ostatních	984	
13.	Krátkodobé podmíněné závazky ze soudních sporů, správních řízení a jiných řízení	985	
14.	Dlouhodobé podmíněné závazky ze soudních sporů, správních řízení a jiných řízení	986	117 537 912,33
	P.VIII. Ostatní podmíněná aktiva a ostatní podmíněná pasiva a vyrovnávací účty	3 092 622,47	
1.	Ostatní krátkodobá podmíněná aktiva	991	
2.	Ostatní dlouhodobá podmíněná aktiva	992	
3.	Ostatní krátkodobá podmíněná pasiva	993	3 092 622,47
4.	Ostatní dlouhodobá podmíněná pasiva	994	



A.4. Informace podle § 7 odst. 5 zákona o stavu účtů v knize podrozvahových účtů

Číslo položky	Název položky	Podrozvahový účet	ÚČETNÍ OBDOBÍ	
			BĚŽNÉ	MINULÉ
5.	Vyrovnávací účet k podrozvahovým účtům	999	8 567 994 223,26	8 096 525 758,31

A.5. Informace podle § 18 odst. 3 písm. b) zákona

4499278500: Netýká se naší účetní jednotky.

A.6. Informace podle § 19 odst. 6 zákona

4499278500: Ke dni sestavení účetních výkazů nejsou známy žádné skutečnosti, které by nebyly zachyceny v účetnictví a přitom by měly vliv na finanční situaci účetní jednotky.



B.1. Informace podle § 66 odst. 6

4499278500: K 31.12.2017 nebyl proveden zápis vkladu do KN u následujících podaných návrhů na vklad: úplatné nabytí pozemků p.č. 2594/74, 2594/30, 1247/130, 2158/32, 2954/20, 2158/31, 144/2, 2253/35, 2058/11, 2252/84, 2252/140, 545/7, 2253/47, 301/52, 301/76, 98/13, 301/59, 2336/9, 1561/46, 2162/26, 2162/36, 2431/55, 544/31, 5116/15, 583/28, 846/8, 1493/5, úplatné nabytí budovy č.e. 322 stojící na pozemku p.č. 1124/12 v k.ú. Horní Heršpice (bez pozemku), úplatné nabytí p.č. 582/1, 582/2 v k.ú. Přizvěnice, úplatné nabytí id. 4/5 p.č. 4609/97 v k.ú. Královo Pole, úplatné nabytí p.č. 4073/26 v k.ú. Královo Pole, úplatné nabytí id. 1/6 pozemků: p.č. 310/11, 310/14, 368/1, 3009, 3052 v k.ú. Knínický, úplatné nabytí budovy bez čp/če (garáž) stojící na pozemcích p.č. 203/12, 3863/28 v k.ú. Královo Pole (bez pozemků), úplatné nabytí budovy bez čp/če (garáž) stojící na pozemku p.č. 815/31 v k.ú. Rečkovice (bez pozemku), úplatné nabytí id. 1/2 pozemků: p.č. 7551/16, 7551/17, 7551/18, 7551/19, id. 1/3 pozemků: p.č. 7564/2, 7565, 7579, 7569/6, 7569/8 v k.ú. Zidenice, úplatné nabytí id. 1/2 p.č. 4422/80 v k.ú. Líšeň, úplatné nabytí pozemku p.č. 505 a budovy Dominikánské náměstí 1a v k.ú. Město Brno, úplatné nabytí p.č. 6253/12, 6253/13, 6253/14 v k.ú. Žabovřesky, uznání podílového spoluvlastnictví na budově č.p. 2473 postavené na pozemku p.č. 6231 v k.ú. Líšeň, směna pozemku p.č. 389/7 do vlastnictví města v k.ú. Tuřany, bezúplatný převod p.č. 4891/4 v k.ú. Žabovřesky do vlastnictví města, majetkoprávní vypořádání spoluvlastnického podílu ve výši id. 1/3 pozemku p.č. 1075 v k.ú. Husovice, nabytí pozemku p.č. 1782 v k.ú. Horní Heršpice.

B.2. Informace podle § 66 odst. 8

4499278500: Netýká se naší účtemi jednotky.

B.3. Informace podle § 68 odst. 3

C. Doplnující informace k položkám rozvahy "C.1.1 Jmění účetní jednotky" a "C.1.3. Transfery na pořízení dlouhodobého majetku"

Číslo položky	Název položky	ÚČETNÍ OBDOBÍ	
		BĚŽNÉ	MINULÉ
C.1.	Zvýšení stavu transferů na pořízení dlouhodobého majetku za běžné účetní období	115 155 039,47	63 211 816,74
C.2.	Snížení stavu transferů na pořízení dlouhodobého majetku ve věcné a časové souvislosti	121 992 499,97	114 010 571,97



D.1. Počet jednotlivých věcí a souborů majetku nebo seznam tohoto majetku

50.00 4499278500: Účetní jednotka má ve své účetní evidenci 31 ks předmětů kulturní hodnoty (15 obrazů, 15 tapisérií a 1 plastiku) oceněných ve výši 1 Kč dle § 25 odst. 1 písm. k) zákona o účetnictví.
4499278506: Na účtu 032 je účtováno o kříži na Faměrově nám. v Brně - Čermovicích v hodnotě 1 Kč
4499278522: 2x obraz Tuřany - Kloc, 1x obraz Žně, 2x plastika anděla, 1x kříž
4499278518: Předmět kulturní hodnoty - vývavný obraz za 1,- Kč
4499278508: MČ eviduje 7 ks obrazů, 3 plastiky a 1 pomník v ceně 1 Kč

D.2. Celková výměra lesních pozemků s lesním porostem

80723022.00

D.3. Výše ocenění celkové výměry lesních pozemků s lesním porostem ve výši 57 Kč/m2

4601212254.00

D.4. Výměra lesních pozemků s lesním porostem oceněných jiným způsobem

0.00

D.5. Výše ocenění lesních pozemků s lesním porostem oceněných jiným způsobem

0.00

D.6. Průměrná výše ocenění výměry lesních pozemků s lesním porostem oceněných jiným způsobem

0.00

D.7. Komentář k ocenění lesních pozemků jiným způsobem

0.00 4499278500: Statutární město Brno nemá lesní porosty oceněné jiným způsobem.



E.1. Doplnující informace k položkám rozvahy

K položce

Doplnující informace

Částka

- A.** 4499278500: Účetní jednotka postupovala při sestavování výkazu v souladu s platnými legislativními předpisy a platnými interními normativními akty, jednotlivé hodnoty uvedené ve výkaze neobsahují oproti roku 2016 významné změny.
- A.II.3.** 4499278500: Účet 021 - Stavby - mezi nejvýznamnější ukončené, zařazené stavby v roce 2017 patřily VMO Dobrovského-horkovody (20.018 tis. Kč) a silnice 1/12(121.148 tis. Kč), Fitness centrum a šatny-plavecký stadion za Lužánkami (18.500 tis. Kč), parkoviště při ul. Spodní č.2-8 (9.896 tis. Kč), RKV Slaňkova I., Sifňanova II. (61.694 tis. Kč), technické zhodnocení budovy Malinovského nám. 3-sanace a zateplení stropu, klimatizace (17.625 tis. Kč), rozšíření VDJ Lesná (15.864 tis. Kč), rekonstrukce kanalizace Bráfova (15.667 tis. Kč), DPS Mlýnská (39.863 tis. Kč), rekonstrukce ul. Milady Horákové (44.152 tis. Kč), stavební úpravy Příční 13 (12.041 tis. Kč), atd.
- A.II.8.** 4499278500: Účet 042 - Nedokončený dlouhodobý hmotný majetek - na navýšení zůstatku tohoto účtu se v roce 2017 podílely zejména následující akce - výstavba šestifidelní MŠ Kamechy II. (65.981 tis. Kč), Dvorského, Polní II - rekonstrukce kanalizace a vodovodu (60.362 tis. Kč), VDJ Palackého vrch (47.114 tis. Kč), Poděbradova II - rekonstrukce kanalizace a vodovodu (55.334 tis. Kč), rekonstrukce a dobudování Janačkova divadla (76.442 tis. Kč), Jugoslávská-rekonstrukce kanalizace a vodovodu (30.293 tis. Kč), spílařská kanalizace Rebešovičká (27.887 tis. Kč), rekonstrukce kanalizace a vodovodu Francouzská (22.400 tis. Kč), VMO Tomkovo náměstí (37.235 tis. Kč), Hluskova - rekonstrukce kanalizace a vodovodu (26.650 tis. Kč),atd.
- A.III.1.** 4499278500: Účet 061 - Majetkové účasti v osobách s rozhodujícím vlivem - na tomto účtu jsou vykazovány majetkové účasti v následujících obchodních společnostech - Biměnské komunikace, a.s., Dopravní podnik města Brna, a.s., SAKO, a.s., Technické síťe Brna, a.s., Teplárny Brno, a.s., Lesy města Brna, a.s., STAREZ-SPORT, a.s., Pohřební a hřbitovní služby města Brna, a.s., Brněnské vodárny a kanalizace, a.s. a Veletrhy Brno, a.s..
- A.IV.6.** 4499278500: Účet 471 - Dlouhodobé poskytnuté zálohy na transfery - zůstatek tohoto účtu se skládá z nevyúčtovaných zálohových poskytnutých finančních prostředků - např. Dopravnímu podniku města Brna (165.000 tis. Kč), STAREZ-SPORTU a.s. (77.400 tis. Kč), JIC, zájmovému sdružení právnických osob (27.500 tis. Kč), Jihomoravskému centru pro mezinárodní mobilitu, zájmovému sdružení právnických osob (26.150 tis. Kč), Technickým síťím Brno, a.s. (20.000 tis. Kč),atd.
- B.II.26.** 4499278500: Účet 373 - Krátkodobé poskytnuté zálohy na transfery - obsahuje nevyúčtované poskytnuté zálohy na transfery Technickým síťím Brno, a.s. (25.852 tis. Kč), Kometě Group, spolku (15.235 tis. Kč), FC Zbrojovce Brno, z.s. (11.192 tis. Kč), Diecézní charitě Brno (10.785 tis. Kč), Českému olympijskému výboru (10.000 tis. Kč), JIC, zájmovému sdružení právnických osob (8.600 tis. Kč), Naději (7.307 tis. Kč), Singletralu Moravský kras, z.s. (7.100 tis. Kč),atd.
- B.II.32.** 4499278500: Účet 388 - Dohadné účty aktivní - obsahuje do výnosu zahrnutou dohadovanou výši čerpání zálohové přijatých dotací, která se ruší při jejich konečném vyúčtování. Zůstatek účtu významně ovlivnilo zaúčtování závěrečného vyhodnocení akce rekonstrukce a dostavba kanalizace ve městě Brně v celkové částce -859.926 tis. Kč.
- C.I.3.** 4499278500: Účet 403 - Transfery na pořízení dlouhodobého majetku - mezi nejvýznamnější pohyby snižující zůstatek na tomto účtu patří odúčtování transferů ve vazbě na účtování účetních odpisů (86.754 tis. Kč). U pohybů navýšující zůstatek tohoto účtu je nejvýznamnějším titulem účtování časového rozlišení zálohové přijatých transferů u nedokončených staveb - např. MŠ Kamechy I (61.429 tis. Kč), MŠ Žabka (10.344 tis. Kč), MŠ Pastviny (8.193 tis. Kč), atd.



E.1. Doplnující informace k položkám rozvahy

C.I.5.	4499278500: Účet 406 - Oceňovací rozdíly při prvotním použití metody - zůstatek tohoto účtu je tvořen proučtovávanými odpisy a vytvořenými opravnými položkami k účtům pohledávek při prvotním použití této metody v důsledku změny právních předpisů.	
C.I.7.	4499278500: Účet 408 - Opravy předcházejících účetních období - změna stavu tohoto účtu je způsobena odúčtováním vytvořených opravných položek (-984 tis. Kč), opravy předpisu pohledávek (26 tis. Kč) a doúčtováním odpisů (1.171 tis. Kč), zaúčtováním závěrečného vyhodnocení akce (-666 tis. Kč).	
D.II.1.	4499278500: Účet 451 - Dlouhodobé úvěry - na tomto účtu je vykazován úvěr na obnovu městské infrastruktury od Evropské investiční banky. Čerpání proběhlo v rámci dvou smluv uzavřených v r. 2005 a v r. 2010, v pěti tranších v celkovém objemu 5,5 mld. Kč. Úvěr je splatný v roce 2030, splácení probíhá lineárně. Úroková sazba je pohyblivá na bázi 3M PRIBOR plus marže v rozpětí 0,13 % až 0,342 %. Část úvěru je zajištěna IRS swapy s rovnoměrnou amortizací.	
D.III.28.	4499278500: Účet 363 - Pevné termínové operace a opce - na tomto účtu je zaúčtováno zajištění části úvěru od Evropské investiční banky IRS swapy s rovnoměrnou amortizací za 2,95% resp. 2,975% u Komerční banky a The Royal Bank of Scotland.	7 668 307,80
D.III.37.	4499278500: Účet 389 - Dohadné účty pasivní - obsahuje dohadné položky k nákladům, které nebyly vyfakturované, u kterých nebyla známá přesná výše nákladu a stanovené dohadné položky k nevyúčtovaným zálohově poskytnutým transferům. Prospědnictvím tohoto účtu je také účtována k 31.12. daň z příjmů právnických osob za obce, která se následně k datu podání daňového přiznání k 30.6. zpřesňuje a zúčtovává na účet 341 - daň z příjmů.	16 546,80
A.III.6	4499278524: Účet 089 - dluhopisy ve Fondu korporátních dluhopisů GENERALI Investment	396 000,00
C.I.7	4499278528: Účet 408 - oprava chybně zařazených faktur v minulých letech	
A.III.2	4499278502: Účet 062 - majetkový podíl v FCC Žabovřesky, s.r.o., obchodní podíl 11%	
D.II.1	4499278505: Účet 451 - Úvěr České spořitelny a.s. na regeneraci domů Slivova 1-7 poskytnutý v r.2011, spláceno 6/2017, pevná úrok.sazba 3,22%, celková výše úvěru 14 934 481,08 Kčúvěr nezajištěn	
D.II.1	4499278505: Účet 451 - Úvěr Hypoteční banky a.s. na regeneraci panel.domů poskytnutý v r. 1999 ve výši 20 000 000 Kč, splatnost 10/2019, pevná úrok.sazba 4,29%, úvěr nezajištěn.	2 982 890,77
D.II.1	4499278505: Účet 451 - Úvěr Komerční banky a.s. na regeneraci cihl.domů poskytnutý v r. 2008, ve výši 50 000 000 Kč, splatnost 10/2020, pevná úrok.sazba 3,63%, Úvěr nezajištěn.	12 488 000,00
A.III.1	4499278505: Účet 061 - Akcie Veletrhy Brno a.s.	2 677,90
C.I.7	4499278503: Účet 408 - přetřazení projektu k investiční akci (původně hrazeno z nákladů)	264 990,00
C.I.7	4499278520: Účet 408 - snížení výše oprávek v důsledku snížení hodnoty majetku na základě opravných daňových dokladů (dobropisů)	566 467,73



E.1. Doplnující informace k položkám rozvahy

D.II.1	4499278513: Účet 451 - v roce 2002 čerpala MČ bankovní úvěr od Komerční banky a.s. ve výši 54 mil. Kč na revitalizaci bytového fondu, splaceno 20.6.2017. Úvěr není zajištěn žádnými zajišťovacími prostředky, úroková sazba je 5,85% p.a.	
A.III.1	4499278506: Účet 061 - na tomto účtu je vykazován majetkový podíl v Pískovna Černovice s.s r.o.	1 800 000,00
D.II.1	4499278506: Účet 451 - úvěr od Komerční banky byl poskytnut v roce 2007 ve výši 10 mil. Kč, vyčerpáno pouze 9 944 tis. Kč, splatnost je 31.12. 2018. Úrok je stanoven pohyblivou úrokovou sazbou 6M PRIBOR + 0,01% p.a. ze zůstatku jistiny. Úvěr je bez zajištění.	1 055 113,60
C.I.7	4499278506: Účet 408 - oprava chybně zařazeného majetku	839 633,47-
C.I.7	4499278506: Účet 408 - oprava penále z nájmu bytů - VHČ	1 229 583,00
A.II.3	4499278523: Účet 021 - MČ Chrástice má ve svém katastru církevní majetek, u kterého je podána žaloba na určení vlastnictví, jejímž důsledkem by mohla být ztráta tohoto vlastnictví	2 861 531,05
D.II.1	4499278521: Účet 451 - úvěr od Komerční banky a.s. na 1.etapu regenerace panelových domů ve výši 32 000 000 Kč, poskytnutý v roce 2006, splatný 31.12.2022, pevná úroková sazba 3,74% p.a., není zajištěn	11 040 000,00
D.II.1	4499278521: Účet 451 - úvěr od České spořitelny a.s. na 2.etapu regenerace panelových domů ve výši 40 700 000. Kč, skutečně čerpáno 40 398 583,75 Kč, poskytnutý v roce 2006, splatný 31.10.2023, pevná úroková sazba 4,26% p.a., není zajištěn	15 978 559,75
D.II.1	4499278521: Účet 451 - úvěr od Komerční banky a.s. na 3.etapu regenerace panelových domů ve výši 49 000 000 Kč, poskytnutý v roce 2009, splatný 31.12.2026, pevná úroková sazba 5,52% p.a., není zajištěn	25 704 909,00
D.II.1	4499278521: Účet 451 - úvěr od České spořitelny a.s. na 4.etapu regenerace panelových domů ve výši 56 000 000 Kč, skutečně čerpáno 50 084 044,30. Kč, poskytnutý v roce 2010, splatný 31.3.2027, pevná úroková sazba 4,22% p.a., není zajištěn	28 617 362,30
B.III.17	4499278507: Účet 261 - na základě smlouvy o bankovní úschově byly finanční prostředky uloženy od 22.12.2017 do 2.1.2018 v trezoru KB a.s. z důvodu úspory placení bankovního poplatku za překročení částky průměrného ročního zůstatku na účtech MČ	50 000 000,00
D.II.1	4499278519: Účet 451 - úvěr od České spořitelny a.s. na rekonstrukci bytových domů. Jedná se o dvě úvěrové smlouvy, sml.č. 24119/LCD ve výši 70 mil. Kč poskytnutá dne 11.10.2006 - úroková sazba 4,15% p.a. splatná v roce 2021, a úvěrová smlouva 24118/LCD poskytnutá dne 2.10.2008 ve výši 57 000 000 Kč, úroková sazba pohyblivá 3M PRIBOR plus marže 0,05% p.a. splatná v roce 2023. U obou smluv není zajištění.	
A.III.6	4499278522: Účet 069 - majetkový podíl v Obecní vodní družstvo Balbínův pramen	



E.1. Doplnující informace k položkám rozvahy

A.IV.1	4499278522: Účet 462 - návratná finanční výpomoc TJ Sokol Tuřany v původní výši 300 000,- Kč	
D.II.1	4499278510: Účet 451 - úvěr od Sberbank poskytnutý na panelový dům Oblá 3 ve výši 5 716 848 Kč v r. 2002, splacen v 06/2017, pevná pětiletá úroková sazba 1,36% p.a., není zajištěn	
D.II.1	4499278510: Účet 451 - úvěr od Sberbank poskytnutý na panelový dům Oblá 5,7 ve výši 4 320 000 Kč v r. 2006, splatný v r. 2020, pevná pětiletá úroková sazba 4% p.a., není zajištěn	925 258,58
D.II.1	4499278510: Účet 451 - úvěr od Sberbank poskytnutý na panelový dům Oblá 9,11,13 ve výši 6 480 000 Kč v r. 2006, splatný v r. 2020, pevná pětiletá úroková sazba 4% p.a., není zajištěn	1 387 887,86
D.II.1	4499278510: Účet 451 - úvěr od Sberbank poskytnutý na panelový dům Oblá 15,17,19 ve výši 6 480 000 Kč v r. 2006, splatný v r. 2020, pevná pětiletá úroková sazba 4% p.a., není zajištěn	1 387 887,86
D.II.1	4499278510: Účet 451 - úvěr od Sberbank poskytnutý na panelový dům Kamínky 17,19 ve výši 5 760 000 Kč v r. 2006, splatný v r. 2020, pevná pětiletá úroková sazba 4% p.a., není zajištěn	1 233 678,17
D.II.1	4499278510: Účet 451 - úvěr od České spořitelny poskytnutý na panelový dům Kamínky 6 ve výši 11 672 832 Kč v r. 2001, splacen v 01/2017, pevná pětiletá úroková sazba 4% p.a., zajištěn zástavní smlouvou, splacen 1/2017	
D.II.1	4499278510: Účet 451 - úvěr od České spořitelny poskytnutý na panelový dům Oblá 2 ve výši 11 518 464 Kč v r. 2001, splacen v 01/2017, pevná pětiletá úroková sazba 4% p.a., zajištěn zástavní smlouvou, splacen 1/2017	
D.II.1	4499278510: Účet 451 - úvěr od České spořitelny poskytnutý na panelový dům Koniklečová 4 ve výši 20 000 000 Kč v r. 2009, splatný v r. 2024, pevná pětiletá úroková sazba 5,67% p.a., není zajištěn	8 020 596,12
D.II.1	4499278510: Účet 451 - úvěr od České spořitelny poskytnutý na panelový dům Koniklečová 5 ve výši 22 500 000 Kč v r. 2009, splatný v r. 2024, pevná pětiletá úroková sazba 5,67% p.a., není zajištěn	12 535 171,94
D.II.1	4499278510: Účet 451 - úvěr od České spořitelny poskytnutý na panelový dům Svážná 19,21 ve výši 13 000 000 Kč v r. 2009, splatný v r. 2024, pevná pětiletá úroková sazba 5,67% p.a., není zajištěn	4 394 635,91
A.III.1	4499278510: Účet 451 - úvěr od České spořitelny poskytnutý na panelový dům Svážná 26,28,30,32 ve výši 26 500 000 Kč v r. 2009, splatný v r. 2024, pevná pětiletá úroková sazba 5,67% p.a., není zajištěn	
D.I.1	4499278511: Účet 061 - na tomto účtu je vykazován 100% majetkový podíl ve společnosti MOP Brno, s. s. r. o.	
D.I.1	4499278511: Účet 441 - tvorba rezervy z titulu soudních sporů	



E.1. Dopňující informace k položkám rozvahy

C.1.7 4499278509: Účet 408 - výnos z nebytového prostoru Labská 31 nezaúčtovaný v minulých letech 293 160,00



E.2. Doplňující informace k položkám výkazu zisku a ztráty

K položce

Doplňující informace

Číslo

- A.** 4499278500: Účetní jednotka postupovala při sestavování výkazu v souladu s platnými legislativními předpisy a platnými interními normativními akty. Jednotlivé hodnoty uvedené ve výkaze neobsahují oproti roku 2016 významné změny, rozdíl v položkách výkazu jsou převážně způsobeny změnou četností jednotlivých případů, popřípadě strukturou cen. Detailní členění uskutečněných výdajů účetní jednotky a jejich příjmů podle odvětvového a druhového třídění obsahuje výkaz FIN2-12M a rozborů, které jsou zveřejněny na webových stránkách města Brna.
- A.I.27.** 4499278500: Účet 548 - Tvorba fondů - tvorba fondů i jejich čerpání se účtuje výsledkově. Snížení nákladů na tvorbu fondu vzhledem k roku 2016 bylo způsobeno převážně nižším převodem prostředků (-194.625 tis. Kč) z rozpočtu během roku do fondu bytové výstavby. Jeho zdrojem jsou výnosy z prodeje dlouhodobého hmotného majetku, které byly v roce 2017 nižší než v roce 2016 a nižším převodem prostředků z rozpočtu do fondu kofinancování projektů (-350.016 tis. Kč).
- A.I.28.** 4499278500: Účet 551 - Odpisy dlouhodobého majetku - dlouhodobý majetek je odepisován rovnoměrným způsobem, o odpisech se účtuje měsíčně. Odpisy majetku využívaného v hospodářské činnosti jsou účtovány do nákladů hospodářské činnosti.
- A.III.2.** 4499278500: Účet 572 - Náklady vybraných místních vládních institucí na transfery - nejvýznamnější podíl na celkové částce tvoří finanční převody v rámci územně členěného statutárního města Brna (1.855,127 tis. Kč) a dále poskytnuté transfery na provoz zřízeným příspěvkovým organizacím.
- A.V.1.** 4499278500: Účet 591 - Daň z příjmů - daň z příjmů právnických osob za obec je k 31. 12. zúčtována prostřednictvím dohadného účtu pasivního a následně se k datu podání daňového přiznání k 30.6. zpřesňuje a zúčtuje na účet 341 - daň z příjmů. V rozpočtové činnosti vzhledem k nižším výnosům z prodeje dlouhodobého hmotného majetku došlo k snížení daně z příjmů právnických osob za obec vzhledem k roku 2016. V hospodářské činnosti je naopak zúčtována daň z příjmů vyšší, protože se zvýšil výnos z prodeje pozemků.
- B.I.16** 4499278500: Účet 648 - Čerpání fondů - v roce 2017 byl ve srovnání s rokem 2016 zapojen vyšší objem finančních prostředků z ostatních fondů do rozpočtu - zejména fondu kofinancování projektů o 216.728 tis. Kč a fondu rezerv a rozvoje o 106.866 tis. Kč.
- B.IV.2.** 4499278500: Účet 672 - Výnos vybraných místních vládních institucí z transferů - zůstatek tohoto účtu tvoří přijaté neinvestiční transfery a zúčtované dohadné položky k zálohové přijatým transferům včetně výnosů z přijatých transferů nepodléhajících vyúčtování například od Ministerstva financí (179,396 tis. Kč), Ministerstva práce a sociálních věcí (29,9996 tis. Kč), Ministerstva životního prostředí (28,301 tis. Kč), Ministerstva školství, mládeže a tělovýchovy (26,919 tis. Kč), Ministerstva pro místní rozvoj (21,455 tis. Kč),... atd. a také odvod z fondu investic příspěvkové organizace do rozpočtu zřizovatele např. Národní divadlo Brno 72,747 tis. Kč.
- B.II.4** 4499278500: Účet 664 - výnosy z přecenění reálnou hodnotou z důvodů prodeje domů
- B.II.4** 4499278500: Účet 664 - zrušení přecenění 4 bytových domů a 2 bytů na reálnou hodnotu
- A.I.32** 4499278511: Účet 555- na základě rozhodnutí soudu a mimosoudních dohod došlo k odúčtování rezervy z titulu soudních sporů s SVJ



E.3. Doplnující informace k položkám přehledu o peněžních tocích

K položce	Doplnující informace	Částka
-----------	----------------------	--------

- P 4499278500: Účetní jednotka postupovala při sestavování výkazu v souladu s platnými legislativními předpisy a platnými interními normativními akty.
- R 4499278500: Zvýšení stavu peněžních prostředků k rozvahovému dni u MMB ovlivnil výsledek hospodaření a snížení stavu krátkodobých pohledávek.



E.4. Doplnující informace k položkám přehledu o změnách vlastního kapitálu

K položce	Doplnující informace	Částka
-----------	----------------------	--------

- A. 4499278500: Účetní jednotka postupovala při sestavování výkazu v souladu s platnými legislativními předpisy a platnými interními normativními akty.
- C. 4499278500: Navýšení vlastního kapitálu celkem v rozhodující míře ovlivnil kladný výsledek hospodaření účetní jednotky - položka C. výkazu - zvýšení proti předchozímu období o 1,577.550 tis. Kč.



F. Doplňující informace k fondům účetní jednotky

Ostatní fondy - územní samosprávné celky, svazky obcí, regionální rady regionů soudržnosti

Číslo	Název	Položka	BĚŽNÉ ÚČETNÍ OBDOBÍ
G.I.	Počáteční stav fondu k 1.1.		4 180 430 395,49
G.II.	Tvorba fondu		1 147 723 875,66
	1. Přebytky hospodaření z minulých let		254 381 841,30
	2. Příjmy běžného roku, které nejsou určeny k využití v běžném roce		24 710 447,35
	3. Převody prostředků z rozpočtu během roku do účelových peněžních fondů		825 182 485,87
	4. Ostatní tvorba fondu		43 449 101,14
G.III.	Čerpání fondu		1 049 371 207,93
G.IV.	Konečný stav fondu		4 278 783 063,22



G. Doplnující informace k položce "A.II.3. Stavby" výkazu rozvahy

Číslo položky	Název položky	ÚČETNÍ OBDOBÍ			MINULÉ
		BRUTTO	BĚŽNÉ	KOREKCE	
G.	Stavby	56 854 918 669,63	22 517 203 601,63		33 657 359 836,88
G.1.	Bytové domy a bytové jednotky	14 464 986 069,22	5 307 277 029,27		8 586 728 321,00
G.2.	Budovy pro služby obyvatelstvu	5 768 945 997,66	1 958 005 418,05		3 634 262 706,51
G.3.	Jiné nebytové domy a nebytové jednotky	4 035 043 485,93	1 480 504 993,90		2 343 119 451,03
G.4.	Komunikace a veřejné osvětlení	10 871 698 160,11	5 007 016 191,12		5 934 404 027,67
G.5.	Jiné inženýrské sítě	1 842 973 657,64	835 617 368,18		1 031 285 837,11
G.6.	Ostatní stavby	19 871 271 299,07	7 928 782 601,11		12 127 559 493,56

H. Doplnující informace k položce "A.II.1. Pozemky" výkazu rozvahy

Číslo položky	Název položky	ÚČETNÍ OBDOBÍ			MINULÉ
		BRUTTO	BĚŽNÉ	KOREKCE	
H.	Pozemky	10 782 747 942,86			10 489 843 687,44
H.1.	Stavební pozemky	527 980 187,27			530 138 774,69
H.2.	Lesní pozemky	124 603 612,81			124 511 130,85
H.3.	Zahrady, pastviny, louky, rybníky	1 706 623 923,67			1 714 073 611,86
H.4.	Zastavěná plocha	8 423 540 219,11			8 121 120 170,04
H.5.	Ostatní pozemky				



I. Doplnující informace k položce "A.II.4. Náklady z přecenění reálnou hodnotou" výkazu zisku a ztráty

Číslo položky	Název položky	ÚČETNÍ OBDOBÍ	
		BĚŽNÉ	MINULÉ
I.	Náklady z přecenění reálnou hodnotou		
I.1.	Náklady z přecenění reálnou hodnotou majetku určeného k prodeji podle § 64	16 483,61	
I.2.	Ostatní náklady z přecenění reálnou hodnotou	16 483,61	

J. Doplnující informace k položce "B.II.4. Výnosy z přecenění reálnou hodnotou" výkazu zisku a ztráty

Číslo položky	Název položky	ÚČETNÍ OBDOBÍ	
		BĚŽNÉ	MINULÉ
J.	Výnosy z přecenění reálnou hodnotou		
J.1.	Výnosy z přecenění reálnou hodnotou majetku určeného k prodeji podle § 64	349 446 245,10	146 911 917,97
J.2.	Ostatní výnosy z přecenění reálnou hodnotou	217 649 863,53	139 398 321,48
		131 796 381,57	7 513 596,49



K. Doplňující informace k poskytnutým garancím**K.1. Doplňující informace k poskytnutým garancím jednorázovým****K.2. Doplňující informace k poskytnutým garancím ostatním****Poznámky k vyplnění:**Číslo
Poznámka
sloupce

- 1 IČ je identifikační číslo osoby (číselný kód k jednoznačné identifikaci subjektu), které jí bylo přiděleno Českým statistickým úřadem, Obchodním rejstříkem nebo živnostenským úřadem. IČ by mělo být unikátní. V tomto sloupci uvede účetní jednotka IČ osoby (účetní jednotky), v jejíž prospěch byla garance poskytnuta.
- 2 Název nebo obchodní jméno účetní jednotky, v jejíž prospěch byla garance poskytnuta. Název představuje označení, pod kterým účetní jednotka provozuje svoji činnost. Obchodním jménem účetní jednotky zapsané do obchodního rejstříku je obchodní firma.
- 3 IČ je identifikační číslo osoby (číselný kód k jednoznačné identifikaci subjektu), které jí bylo přiděleno Českým statistickým úřadem, Obchodním rejstříkem nebo živnostenským úřadem. IČ by mělo být unikátní. V tomto sloupci uvede účetní jednotka IČ účetní jednotky (účetní jednotky), za jejíž závazek byla garance poskytnuta.
- 4 Název nebo obchodní jméno účetní jednotky, za jejíž závazek byla poskytnuta garance. Název představuje označení, pod kterým účetní jednotka provozuje svoji činnost. Obchodním jménem účetní jednotky zapsané do obchodního rejstříku je obchodní firma.
- 5 Datumem poskytnutí garance se rozumí její zachycení v podrozvaze. Okamžikem vzniku podmíněného závazku se rozumí den poskytnutí písemného prohlášení ručitele o ručení za závazky dlužníka vůči věřiteli (včetně podpisu avazu směnky), není-li dohodnuto jinak, podpisu záruční listiny, schválení záloha o poskytnutí záruky Českou republikou.
- 6 Výše zajištěné pohledávky k aktuálnímu či poslednímu rozvahovému dni.
- 7 Den a měsíc účelného období, za které je sestavována účetní závěrka, a v němž došlo k plněníi vyplývajícímu z garance. Plněním se rozumí realizace garance, neboli úplné či částečné převzetí dluhu za původního dlužníka z titulu poskytnuté garance, neboť dlužník není schopen splatit pohledávku vzniklou ručitelem z realizace garance.
- 8 Částka uhrazené pohledávky z titulu ručení či záruky v účetním období, za které je sestavována podrozvaha.
- 9 Souhrn obsažených plnění (úhrad realizovaných ručitelem) z titulu konkrétního ručení či záruky.
- 10 Účetní jednotka uvede číslo dia následujícího výřtu: 1 - Půjčky (zápůjčky), úvěry, navratné finanční výpomoci, 2 - Dluhové cenné papíry (včetně směnky), 3 - Přijaté vklady a depozita, 4 - Ostatní dlouhodobá závazky.



L. Doplňující informace o projektech partnerství veřejného a soukromého sektoru**Poznámky k vyplnění:**

Číslo sloupce	Poznámka
1	Číslo a název veřejné zakázky, jak je uveden ve Věštníku veřejných zakázek.
2	Podle charakteru služeb, které jsou předmětem veřejné zakázky, uveďte účetní jednotka odpovídající písmenné označení z následujícího výčtu: A - Dopravní infrastruktura, B - Vzdělávání a související služby, C - Vodovody, kanalizace a nakládání s odpady, D - Sociální služby, E - Zdravotnické služby, F - Teplo, energie, G - Ostatní.
6 až 7	Předpokládaný nebo skutečný rok zahájení a rok ukončení stavby, pokud je stavba součástí předmětné veřejné zakázky.
9 až 12	Skutečné náklady dodavatele na pořízení majetku v jednotlivých letech.
13	Skutečné náklady na pořízení majetku v celkové výši od uzavření smlouvy.
14 a 15	Rok zahájení a rok ukončení plateb poskytovaných účetní jednotkou dodavatel.
16, 18, 20, 22	Celkové platby za dostupnost hrazené účetní jednotkou dodavatel. Obvykle zahrnují tak zvanou servisní složku, úhradu nákladů na pořízení majetku, úhradu nákladů na externí dluhová financování a další.
17, 19, 21, 23	Investiční složka platby za dostupnost, neboli výdaje na pořízení majetku v jednotlivých letech.
24	Celkové výdaje na pořízení majetku v platbách za dostupnost.
25 až 29	Další plnění zadavatele v souvislosti s projektem (nepřítádná nákup pozemků, úvěr poskytnutý dodavateli a další).

* Konec sestavy *

STATUTÁRNÍ MĚSTO BRNO
MAGISTRÁT MĚSTA BRNA
Odbor rozpočtu a financování
Malinovského nám. 3
601 67 BRNO
-005-



Ministerstvo financí

FIN 2-12 M

VÝKAZ PRO HODNOCENÍ PLNĚNÍ ROZPOČTU

územních samosprávných celků, dobrovolných svazků obcí a regionálních rad

sestavený k 12 / 2017

(v Kč na dvě desetinná místa)

Rok	Měsíc	IČO
2017	12	SOR1

Název a sídlo účetní jednotky: STAT.MESTO BRNO (MMB+MC)



I. ROZPOČTOVÉ PŘÍJMY

Paregráf	Položka	Text	Schválený rozpočet	Rozpočet po změnách	Výsledek od počátku roku
a	b		1	2	3
0000	1111		1 860 000 000,00	1 860 000 000,00	2 164 397 759,77
0000	1112		60 000 000,00	60 000 000,00	57 508 440,75
0000	1113		180 000 000,00	180 000 000,00	190 805 121,32
0000	1121		1 820 000 000,00	1 820 000 000,00	2 031 900 397,41
0000	1122		448 140 000,00	403 455 000,00	403 547 840,00
0000	1211		3 650 000 000,00	3 650 000 000,00	4 119 069 205,61
0000	1334		400 000,00	400 000,00	1 337 335,15
0000	1335		20 000,00	20 000,00	15 574,46
0000	1339		113 000,00	113 000,00	155 075,00
0000	1340		216 990 000,00	219 896 000,00	241 273 312,03
0000	1341		10 078 000,00	10 102 000,00	9 586 402,35
0000	1342		2 357 000,00	3 159 000,00	3 849 519,00
0000	1343		43 202 000,00	50 948 000,00	55 225 226,33
0000	1344		5 580 000,00	5 611 000,00	4 229 589,00
0000	1345		7 305 000,00	8 092 000,00	8 061 219,13
0000	1346		4 000 000,00	4 000 000,00	2 840 060,00
0000	1351				
0000	1353		4 500 000,00	4 500 000,00	3 773 200,00
0000	1356				132 942,71
0000	1359				131 000,00-
0000	1361		85 581 000,00	87 466 000,00	100 809 714,00
0000	1381		20 000 000,00	20 000 000,00	45 229 661,34
0000	1382		8 020 000,00	8 000 000,00	12 676 383,08
0000	1383		2 000 000,00	2 000 000,00	3 182 302,31
0000	1511		230 000 000,00	230 000 000,00	245 105 458,94
0000	2412		876 000,00	876 000,00	875 038,80
0000	2420		1 444 000,00	108 000,00	4 608 000,00
0000	2451		20 000 000,00	20 000 000,00	1 479 789,00
0000	2460		9 960 000,00	9 975 000,00	8 945 721,48
0000	4111			9 302 177,00	9 302 177,00
0000	4112		345 515 780,00	345 515 780,00	345 515 780,00
0000	4113			5 672 111,63	4 236 552,63
0000	4116		15 131 000,00	284 195 090,35	282 827 844,35
0000	4121		99 000,00	149 000,00	114 707,88
0000	4122			235 125 662,51	235 125 662,51
0000	4151				
0000	4152			3 972 000,00	4 673 993,80
0000	4213			385 054,00	385 054,00
0000	4216			45 095 965,76	45 095 965,76
0000	4222			900 000,00	900 000,00
0000	4232			698 000,00	1 943 301,57
0000			9 051 311 780,00	9 589 731 841,25	10 650 610 328,47
1012	2131		1 389 000,00	2 285 000,00	2 591 931,59

I. ROZPOČTOVÉ PŘÍJMY

Paragraf	Položka	Text	Schválený rozpočet	Rozpočet po změnách	Výsledek od počátku roku
a	b		1	2	3
1012	2321			4 000,00	4 000,00
1012			1 389 000,00	2 289 000,00	2 595 931,59
1014	2111		320 000,00	320 000,00	275 285,52
1014	2321		250 000,00	250 000,00	267 111,76
1014	2322				15 778,00
1014	2324				6 651,00
1014	2329		200 000,00	200 000,00	175 800,00
1014			770 000,00	770 000,00	740 626,28
1019	2131		11 001 000,00	11 124 000,00	11 257 131,67
1019	2132				
1019	2212				592,00
1019			11 001 000,00	11 124 000,00	11 257 723,67
1031	2132		8 500 000,00	8 500 000,00	8 472 845,00
1031			8 500 000,00	8 500 000,00	8 472 845,00
1032	2329		230 000,00	230 000,00	228 948,00
1032			230 000,00	230 000,00	228 948,00
1037	2212				20 000,00
1037					20 000,00
2119	2343		150 000,00	150 000,00	103 354,50
2119			150 000,00	150 000,00	103 354,50
2122	2111				
2122	2310			2 000,00	1 500,00
2122	2329		3 000,00	3 000,00	
2122			3 000,00	5 000,00	1 500,00
2141	2111		1 000 000,00	1 000 000,00	454 278,99
2141	2132		5 000,00	5 000,00	
2141	2133		525 000,00	525 000,00	617 873,82
2141	2139		70 000,00	30 000,00	33 799,76
2141			1 600 000,00	1 560 000,00	1 105 952,57
2144	2132		75 000,00	83 000,00	82 845,00
2144			75 000,00	83 000,00	82 845,00
2169	2212		961 000,00	2 233 000,00	2 050 619,47
2169	2324		56 000,00	51 000,00	18 148,00
2169			1 017 000,00	2 284 000,00	2 068 767,47
2212	2111			13 000,00	12 838,12
2212	2132				
2212	2133				10,10
2212	2141				10 691,63
2212	2212				106 000,00
2212	2322		600 000,00	3 390 000,00	4 574 085,79
2212	2324				222 904,44
2212	3111				98 000,00
2212	3112				2 000 000,00
2212			600 000,00	3 403 000,00	7 024 530,08
2219	2111		49 000 000,00	49 000 000,00	51 724 340,00
2219	2132		2 200 000,00	2 200 000,00	3 168 563,50
2219	2133		35 000,00	35 000,00	44 646,00
2219	2141				354,19
2219	2212		15 710 000,00	15 737 000,00	22 009 726,03
2219	2310		600 000,00	600 000,00	366 223,11
2219	2324		1 040 000,00	1 040 000,00	2 513 601,72
2219	2328				12 152,50
2219	2329				0,50
2219			68 585 000,00	68 612 000,00	79 839 607,55



I. ROZPOČTOVÉ PŘÍJMY

Paragraf	Položka	Text	Schválený rozpočet	Rozpočet po změnách	Výsledek od počátku roku
a	b		1	2	3
2221	2324				1 902,00
2221					1 902,00
2229	2229				30 050 024,40
2229	2329				
2229					30 050 024,40
2239	2111				
2239					
2271	2324				208 426,10
2271					208 426,10
2299	2132		7 000,00	7 000,00	6 150,00
2299			7 000,00	7 000,00	6 150,00
2310	2212				145 838,08
2310					145 838,08
2321	2212				652 694,24
2321					652 694,24
2329	2212				5 105,54
2329	2324				
2329	2329				1 785 595,98
2329					1 790 701,52
2333	2324				420,00
2333					420,00
2399	2212		100 000,00	100 000,00	130 142,00
2399	2324				5 000,00
2399			100 000,00	100 000,00	135 142,00
3111	2111		148 000,00	148 000,00	132 480,00
3111	2122		1 618 000,00	3 121 331,00	3 104 905,13
3111	2132		123 000,00	123 000,00	123 244,00
3111	2212			684 000,00	1 958 106,76
3111	2229			9 204,70	8 925,70
3111	2321			20 000,00	20 000,00
3111	2329				140 000,00
3111	3111				
3111			1 889 000,00	4 105 535,70	5 487 661,59
3113	2111		60 000,00	60 000,00	38 567,00
3113	2122		9 592 000,00	14 585 000,00	14 427 834,00
3113	2132		2 605 000,00	2 622 000,00	2 749 179,90
3113	2133				
3113	2212			16 000,00	105 271,80
3113	2229			759 806,25	759 806,25
3113	2321			15 000,00	15 000,00
3113	2322			17 000,00	38 353,00
3113	2329				
3113			12 257 000,00	18 074 806,25	18 134 011,95
3114	2321			15 000,00	15 000,00
3114				15 000,00	15 000,00
3119	2122		400 000,00	400 000,00	387 000,00
3119			400 000,00	400 000,00	387 000,00
3146	2132		10 000,00	10 000,00	10 000,00
3146			10 000,00	10 000,00	10 000,00
3231	2141				40,78
3231	2329			52 000,00	92 260,00
3231				52 000,00	92 270,78
3233	2229			175 000,00	174 181,78



I. ROZPOČTOVÉ PŘÍJMY

Paregraf	Položka	Text	Schválený rozpočet	Rozpočet po změnách	Výsledek od počátku roku
a	b		1	2	3
3233	2329			22 000,00	22 824,00
3233				197 000,00	197 005,78
3311	2122		84 476 000,00	88 461 000,00	88 461 000,00
3311	2132		2 557 000,00	2 561 000,00	2 181 057,00
3311	2212				5 432 000,00
3311			87 033 000,00	91 022 000,00	96 074 057,00
3312	2122		1 200 000,00	300 000,00	300 000,00
3312	2212				5 200,00
3312	2229				5 465,00
3312			1 200 000,00	300 000,00	310 665,00
3313	2132		228 000,00	229 000,00	228 213,60
3313	2229			3 000 000,00	3 000 000,00
3313			228 000,00	3 229 000,00	3 228 213,60
3314	2122		1 793 000,00	579 000,00	579 000,00
3314	2132		1 650 000,00	1 424 000,00	1 454 431,00
3314	2212				87,40
3314			3 443 000,00	2 003 000,00	2 033 518,40
3315	2122		7 477 000,00	7 477 000,00	7 477 000,00
3315	2132		570 000,00	525 000,00	504 572,00
3315			8 047 000,00	8 002 000,00	7 981 572,00
3317	2122		1 500 000,00	1 496 000,00	1 496 000,00
3317	2132		1 463 000,00	1 473 000,00	1 586 010,00
3317	2212				24 518,81
3317			2 963 000,00	2 969 000,00	3 106 528,81
3319	2111		990 000,00	827 000,00	864 055,09
3319	2122		4 221 000,00	6 747 000,00	6 747 000,00
3319	2123				
3319	2132		780 000,00	317 000,00	388 330,05
3319	2133		10 000,00	10 000,00	15 225,00
3319	2229				4 447,21
3319	2321		300 000,00	428 000,00	330 280,00
3319	2324				7 377,00
3319	2329		35 000,00	69 000,00	69 582,00
3319			6 336 000,00	8 398 000,00	8 426 296,35
3322	2212		50 000,00	50 000,00	
3322	2324		5 000,00	5 000,00	
3322			55 000,00	55 000,00	
3326	2324				9 261,35
3326	2329			20 000,00	20 000,00
3326				20 000,00	29 261,35
3349	2111		1 311 000,00	1 253 000,00	1 026 409,40
3349	2112			90 000,00	129 510,90
3349			1 311 000,00	1 343 000,00	1 155 920,30
3392	2111		1 835 000,00	2 235 000,00	2 377 592,95
3392	2112				
3392	2132		2 403 000,00	2 403 000,00	2 473 508,81
3392	2212				10 000,00
3392	2322			88 000,00	87 848,00
3392			4 238 000,00	4 726 000,00	4 948 949,76
3399	2111		1 113 000,00	1 538 000,00	1 618 362,17
3399	2131				33 058,00
3399	2321		445 000,00	1 005 000,00	1 013 600,00
3399	2324				



I. ROZPOČTOVÉ PŘÍJMY

Paragraf	Položka	Text	Schválený rozpočet	Rozpočet po změnách	Výsledek od počátku roku
a	b		1	2	3
3399	2329		50 000,00	130 000,00	162 424,00
3399			1 608 000,00	2 673 000,00	2 827 444,17
3412	2111		290 000,00	297 000,00	343 927,00
3412	2122			1 308 000,00	1 308 456,00
3412	2131				
3412	2132		3 015 000,00	3 140 000,00	3 446 264,00
3412	2212				1 007,00
3412	2321			200 000,00	200 000,00
3412	2324				
3412	3121			200 000,00	200 000,00
3412			3 305 000,00	5 145 000,00	5 499 654,00
3419	2111		10 000,00		579,00
3419	2132				
3419	2212				20 102,00
3419	2324			728 000,00	730 550,50
3419	2329				24 000,10
3419			10 000,00	728 000,00	775 231,60
3421	2111				599 997,98
3421	2132		90 000,00	90 000,00	87 348,00
3421	2324			4 000,00	4 716,00
3421	3121			200 000,00	200 000,00
3421			90 000,00	294 000,00	892 061,98
3429	2111		15 000,00	25 000,00	20 046,24
3429	2324				4 163,00
3429			15 000,00	25 000,00	24 209,24
3511	2111		110 000,00	110 000,00	128 718,19
3511	2132		12 876 000,00	12 876 000,00	13 566 700,97
3511	2133		253 000,00	253 000,00	253 479,70
3511			13 239 000,00	13 239 000,00	13 948 898,86
3523	2141				9 900 000,00
3523	2212				1 109 457,80
3523	2324				740 373,70
3523	2329				
3523					11 749 831,50
3529	2122		2 497 000,00	2 497 000,00	2 497 000,00
3529			2 497 000,00	2 497 000,00	2 497 000,00
3612	2111		3 600 000,00	3 830 000,00	3 675 066,00
3612	2131		128 000,00	128 000,00	78 287,00
3612	2132		45 428 000,00	45 428 000,00	49 791 154,37
3612	2141		208 000,00	208 000,00	1 045 422,27
3612	2212			41 000,00	41 842,52
3612	2322				327 369,00
3612	2324		11 000 000,00	11 481 000,00	15 223 851,18
3612	2329				329 115,51
3612	3111		2 700 000,00	2 700 000,00	17 918 816,00
3612	3112		350 000 000,00	350 000 000,00	86 474 050,61
3612			413 064 000,00	413 816 000,00	174 904 974,46
3613	2111		889 000,00	889 000,00	930 093,78
3613	2132		14 021 000,00	14 657 000,00	14 980 257,22
3613	2133		73 000,00	73 000,00	74 134,73
3613	2212			189 000,00	203 283,91
3613	2322			13 000,00	12 082,00
3613	2324		1 000 000,00	1 101 000,00	638 984,00
3613	2329			72 000,00	72 649,00



I. ROZPOČTOVÉ PŘÍJMY

Paragraf	Položka	Text	Schválený rozpočet	Rozpočet po změnách	Výsledek od počátku roku
a	b		1	2	3
3613	3121		5 000,00	5 000,00	8 517,00
3613			15 988 000,00	16 999 000,00	16 920 001,64
3619	2141		935 000,00	935 000,00	814 960,57
3619	2324				20,00
3619			935 000,00	935 000,00	814 980,57
3632	2111		11 000 000,00	11 000 000,00	11 762 131,00
3632	2131		79 000,00	79 000,00	78 426,00
3632	2324		137 000,00	292 000,00	351 589,00
3632	2329			100 000,00	140 561,83
3632			11 216 000,00	11 471 000,00	12 332 707,83
3633	2139		314 000,00	314 000,00	313 164,00
3633			314 000,00	314 000,00	313 164,00
3639	2111		2 350 000,00	2 357 000,00	2 580 515,72
3639	2119		60 000,00	60 000,00	142 926,02
3639	2131		64 505 000,00	65 930 000,00	66 736 879,35
3639	2132		65 375 000,00	65 418 000,00	47 185 640,51
3639	2133		93 000,00	93 000,00	86 118,30
3639	2139		1 000,00	9 000,00	8 302,00
3639	2212		133 000,00	183 000,00	11 995 822,30
3639	2229				
3639	2310			25 000,00	25 650,00
3639	2322			25 000,00	34 056,00
3639	2324		9 310 000,00	9 333 000,00	15 137 698,80
3639	2327				
3639	2328				
3639	2329		50 000,00	50 000,00	335 103,93
3639	2342				
3639	3111		45 000 000,00	45 000 000,00	106 457 639,50
3639	3112		30 100 000,00	30 100 000,00	32 390 201,00
3639	3113				
3639			216 977 000,00	218 583 000,00	283 116 553,43
3699	2131		1 530 000,00	2 280 000,00	2 279 181,50
3699			1 530 000,00	2 280 000,00	2 279 181,50
3716	2324				9 630,00
3716					9 630,00
3722	2133		10 000,00	10 000,00	9 917,35
3722			10 000,00	10 000,00	9 917,35
3723	2111			20 000,00	20 000,00
3723				20 000,00	20 000,00
3725	2111				7 000,00
3725	2324		22 000 000,00	22 000 000,00	31 082 345,00
3725			22 000 000,00	22 000 000,00	31 089 345,00
3741	2131				57,00
3741	2229				33 848,80
3741					33 905,80
3745	2111			3 000,00	3 000,00
3745	2131		273 000,00	273 000,00	235 077,00
3745	2132		142 000,00	142 000,00	53 398,00
3745	2212		10 000,00	238 000,00	357 608,72
3745	2324			21 000,00	38 344,36
3745	3121			200 000,00	200 000,00
3745			425 000,00	877 000,00	887 428,08
3769	2212		400 000,00	400 000,00	875 500,00

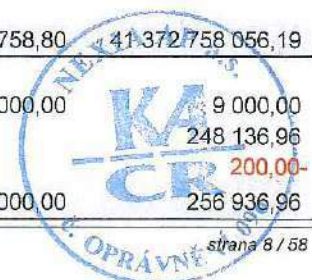


I. ROZPOČTOVÉ PŘÍJMY

Paragraf	Položka	Text	Schválený rozpočet	Rozpočet po změnách	Výsledek od počátku roku
a	b		1	2	3
3769	2324		5 000,00	5 000,00	2 000,00
3769			405 000,00	405 000,00	877 500,00
3792	2111				
3792					
3809	2212				2 308,80
3809	2223				2 052 942,81
3809	2229				1 118 632,58
3809					3 173 884,19
3900	2132				851,19
3900	2321			25 000,00	25 000,00
3900				25 000,00	25 851,19
4171	2229			7 000,00	6 989,00
4171				7 000,00	6 989,00
4179	2229				38 011,00
4179					38 011,00
4324	2324				1 705,00
4324					1 705,00
4329	2324		3 000,00	3 000,00	2 400,00
4329	2329				4 000,00
4329			3 000,00	3 000,00	6 400,00
4341	2111		4 330 000,00	4 330 000,00	4 206 655,00
4341	2132				13 942,59
4341	2324				118 461,00
4341	2329				4 269,72
4341			4 330 000,00	4 330 000,00	4 343 328,31
4350	2122		2 720 000,00	2 720 000,00	2 720 000,00
4350	2132		50 000,00	50 000,00	50 424,00
4350			2 770 000,00	2 770 000,00	2 770 424,00
4351	2111		19 825 000,00	19 530 000,00	19 423 774,00
4351	2132		650 000,00	850 000,00	847 110,00
4351	2322		50 000,00	55 000,00	48 034,00
4351	2324		70 000,00	168 000,00	172 041,00
4351	2329		701 000,00	711 000,00	781 835,13
4351	3113			53 000,00	
4351			21 296 000,00	21 367 000,00	21 272 794,13
4356	2111		810 000,00	914 000,00	1 117 422,00
4356			810 000,00	914 000,00	1 117 422,00
4357	2132		10 000,00	10 000,00	10 000,00
4357			10 000,00	10 000,00	10 000,00
4359	2111		3 062 000,00	4 752 000,00	5 764 118,58
4359	2132		111 000,00	116 000,00	117 959,00
4359	2329				132,00
4359	3113			421 000,00	421 487,00
4359			3 173 000,00	5 289 000,00	6 303 696,58
4374	2122			663 000,00	663 000,00
4374				663 000,00	663 000,00
4379	2111		250 000,00	250 000,00	150 968,00
4379	2324		20 000,00	20 000,00	19 380,00
4379			270 000,00	270 000,00	170 348,00
5212	2324				1 341,00
5212					1 341,00
5311	2111		1 800 000,00	1 800 000,00	1 965 043,67
5311	2132		420 000,00	420 000,00	477 207,00

I. ROZPOČTOVÉ PŘÍJMY

Paragraf	Položka	Text	Schválený rozpočet	Rozpočet po změnách	Výsledek od počátku roku
a	b		1	2	3
5311	2212		28 935 000,00	28 904 000,00	25 251 831,27
5311	2310		2 000,00	2 000,00	8 500,00
5311	2321				
5311	2322		1 350 000,00	1 350 000,00	1 497 165,00
5311	2324		48 000,00	46 000,00	399 496,45
5311	2329				9 859,00
5311	3113		300 000,00	300 000,00	167 191,00
5311			32 855 000,00	32 822 000,00	29 776 293,39
5512	2111				
5512	2132		179 000,00	179 000,00	155 608,95
5512	2321			20 000,00	20 000,00
5512	2322			10 000,00	10 653,00
5512	2324			29 000,00	30 391,98
5512	3113				10 000,00
5512			179 000,00	238 000,00	226 653,93
6171	2111		4 135 000,00	4 251 000,00	4 482 855,76
6171	2112		1 000,00	5 000,00	3 861,05
6171	2124				
6171	2131		622 000,00	684 000,00	1 171 637,11
6171	2132		17 411 000,00	18 135 000,00	17 350 114,26
6171	2133		1 000,00	4 000,00	4 130,83
6171	2139		90 000,00	130 000,00	200 994,53
6171	2212		4 485 000,00	5 507 250,00	4 555 228,53
6171	2229			185 000,00	238 641,07
6171	2310		1 000,00	4 000,00	29 041,00
6171	2321		6 000,00	1 856 000,00	1 771 724,14
6171	2322		535 000,00	1 440 000,00	1 420 483,00
6171	2324		7 468 000,00	8 911 904,00	9 387 630,62
6171	2328			2 000,00	13 808,77
6171	2329		13 492 000,00	5 668 500,00	5 168 840,06
6171	3113			466 000,00	516 813,40
6171	3121			200 000,00	200 000,00
6171			48 247 000,00	47 449 654,00	46 515 804,13
6211	2111		30 000,00	30 000,00	43 601,00
6211			30 000,00	30 000,00	43 601,00
6223	2324				20 500,00
6223					20 500,00
6310	2111				
6310	2141		6 434 000,00	6 046 000,00	7 310 127,93
6310	2142		50 000 000,00	50 000 000,00	40 601 800,00
6310	2143				18 878,24
6310			56 434 000,00	56 046 000,00	47 930 806,17
6330	4131		1 357 109 220,00	1 599 067 203,00	1 445 075 008,00
6330	4132			16 846 000,00	23 225 217,00
6330	4133				264 883 190,73
6330	4134				32 082 694 815,07
6330	4137		1 380 347 000,00	2 001 502 555,80	1 991 642 600,34
6330	4138				436 226 301,12
6330	4139				5 129 010 923,93
6330	4140				
6330			2 737 456 220,00	3 617 415 758,80	41 372 758 056,19
6399	2119				
6399	2324			49 000,00	9 000,00
6399	2328				248 136,96
6399	2329				200,00
6399				49 000,00	256 936,96



I. ROZPOČTOVÉ PŘÍJMY

Paragraf	Položka	Text	Schválený rozpočet	Rozpočet po změnách	Výsledek od počátku roku
a	b		1	2	3
6402	2229			1 003 000,00	1 003 604,05
6402				1 003 000,00	1 003 604,05
6409	2229				
6409	2328				
6409	2329				738,00
6409					738,00
ROZPOČTOVÉ PŘÍJMY CELKEM			12 886 240 000,00	14 336 782 596,00	53 049 024 000,42



II. ROZPOČTOVÉ VÝDAJE

Paragraf a	Položka b	Text	Schválený rozpočet 1	Rozpočet po změnách 2	Výsledek od počátku roku 3
1012	5169		40 000,00	44 000,00	24 800,00
1012			40 000,00	44 000,00	24 800,00
1014	5011		4 556 000,00	4 609 000,00	4 212 945,00
1014	5021		20 000,00	20 000,00	
1014	5031		1 139 000,00	1 152 000,00	1 054 343,00
1014	5032		410 000,00	415 000,00	379 569,00
1014	5131		20 000,00	20 000,00	13 965,00
1014	5133		1 050 000,00	1 050 000,00	541 312,05
1014	5134		80 000,00	80 000,00	13 822,00
1014	5136		2 000,00	2 000,00	1 032,00
1014	5137		500 000,00	500 000,00	264 632,50
1014	5139		1 159 000,00	1 159 000,00	680 743,12
1014	5151		185 000,00	185 000,00	127 098,00
1014	5153		460 000,00	460 000,00	322 721,00
1014	5154		485 000,00	445 000,00	247 041,00
1014	5156		10 000,00	10 000,00	1 205,10
1014	5161		2 000,00	2 000,00	
1014	5162		96 000,00	96 000,00	56 905,83
1014	5163		15 000,00	15 000,00	14 202,00
1014	5164		32 000,00	72 000,00	52 077,40
1014	5167		21 000,00	21 000,00	4 100,00
1014	5168		25 000,00	25 000,00	17 836,50
1014	5169		1 583 000,00	1 583 000,00	1 173 129,59
1014	5171		434 000,00	434 000,00	238 493,80
1014	5173		3 000,00	3 000,00	53,00
1014	5175		1 000,00	1 000,00	
1014	5179		16 000,00	18 000,00	1 600,00
1014	5189				
1014	5192		40 000,00	40 000,00	16 890,00
1014	5229		30 000,00	30 000,00	30 000,00
1014	5424		36 000,00	36 000,00	36 000,00
1014	5499		145 000,00	145 000,00	94 700,00
1014	5909				579 979,00
1014			12 555 000,00	12 628 000,00	10 176 395,89
1019	5151			5 000,00	
1019	5169		21 000,00	21 000,00	3 641,29
1019	5171		150 000,00	145 000,00	
1019	5222		10 000,00	10 000,00	10 000,00
1019			181 000,00	181 000,00	13 641,29
1037	5169		10 000,00	10 000,00	9 997,00
1037	5192		60 000,00	68 000,00	59 312,00
1037	5219			35 300,00	35 300,00
1037			70 000,00	113 300,00	104 609,00
1039	5169			283 468,00	283 468,00
1039				283 468,00	283 468,00
1070	5222		15 000,00	15 000,00	15 000,00
1070			15 000,00	15 000,00	15 000,00
2115	5166		500 000,00	200 000,00	35 000,00
2115	5168			300 000,00	295 482,00
2115			500 000,00	500 000,00	330 482,00
2119	6202		3 000 000,00		
2119			3 000 000,00		
2125	6121			1 000 000,00	
2125				1 000 000,00	
2141	5021		115 000,00	115 000,00	115 000,00



II. ROZPOČTOVÉ VÝDAJE

Paragraf	Položka	Text	Schválený rozpočet	Rozpočet po změnách	Výsledek od počátku roku
a	b		1	2	3
2141	5134		5 000,00	5 000,00	
2141	5137		50 000,00	50 000,00	16 540,00
2141	5139		24 000,00	24 000,00	12 379,00
2141	5154		50 000,00	50 000,00	19 145,96
2141	5164		150 000,00	150 000,00	87 760,77
2141	5169		2 236 000,00	2 236 000,00	194 372,33
2141	5171		20 000,00	20 000,00	
2141	6121		28 375 000,00	54 048 000,00	52 992 383,01
2141			31 025 000,00	56 698 000,00	53 437 581,07
2143	5166		1 300 000,00	1 300 000,00	1 078 688,00
2143	5169		9 725 000,00	7 960 000,00	6 827 824,10
2143	5175		60 000,00	260 000,00	248 196,63
2143	5176			25 000,00	23 551,06
2143	5179			433 000,00	432 995,00
2143	5192		3 000,00	3 000,00	
2143	5229		2 000 000,00	2 500 000,00	2 500 000,00
2143	5331		17 065 000,00	36 278 000,00	36 278 000,00
2143	5336			50 000,00	50 000,00
2143	5542			42 000,00	
2143	6121		13 980 000,00	9 500 000,00	5 004 578,97
2143			44 133 000,00	58 351 000,00	52 443 833,76
2212	5011		65 000,00	65 000,00	65 000,00
2212	5021		10 000,00	10 000,00	8 500,00
2212	5031		17 000,00	17 000,00	16 250,00
2212	5032		6 000,00	6 000,00	5 850,00
2212	5122			37 000,00	36 815,87
2212	5137		210 000,00	238 000,00	100 240,45
2212	5139		569 000,00	515 000,00	337 160,64
2212	5151		96 000,00	96 000,00	74 464,95
2212	5152		62 000,00	64 000,00	36 313,87
2212	5154		54 000,00	74 000,00	27 351,27
2212	5156		11 000,00	11 000,00	5 623,00
2212	5157		101 000,00	101 000,00	39 600,00
2212	5162		20 000,00	20 000,00	11 746,18
2212	5163		3 000,00	3 000,00	676,00
2212	5164		1 083 000,00	1 083 000,00	585 149,44
2212	5166		2 649 000,00	2 868 000,00	2 374 956,50
2212	5168			67 000,00	66 550,00
2212	5169		326 039 000,00	337 451 000,00	322 927 333,13
2212	5171		425 566 000,00	498 438 000,00	485 052 236,20
2212	5192		149 000,00	148 000,00	50 420,00
2212	5339		4 400 000,00	4 400 000,00	4 399 981,30
2212	5362		7 000,00	7 000,00	
2212	5429		31 000,00	31 000,00	3 000,00
2212	5499		5 000,00	5 000,00	
2212	6121		416 030 000,00	215 726 418,00	133 183 736,68
2212	6122		350 000,00	760 000,00	359 854,06
2212	6123		332 000,00	710 000,00	674 817,00
2212	6130			18 859 582,00	18 815 418,00
2212			1 177 865 000,00	1 081 811 000,00	969 259 044,54
2219	5011		7 066 000,00	13 972 000,00	13 955 004,00
2219	5021		118 000,00	68 000,00	32 369,00
2219	5031		1 817 000,00	3 496 250,00	3 492 155,00
2219	5032		660 000,00	1 297 410,00	1 257 796,00
2219	5122			36 000,00	34 542,40
2219	5132		55 000,00	44 000,00	31 577,26
2219	5134			30 000,00	29 998,32

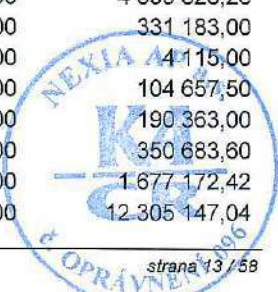
II. ROZPOČTOVÉ VÝDAJE

Paragraf	Položka	Text	Schválený rozpočet	Rozpočet po změnách	Výsledek od počátku roku
a	b		1	2	3
2219	5137		1 135 000,00	1 129 000,00	823 348,92
2219	5139		421 000,00	358 000,00	284 063,53
2219	5156		50 000,00	70 000,00	42 606,00
2219	5164		58 000,00	58 000,00	38 427,00
2219	5166		130 000,00	467 000,00	146 671,00
2219	5169		87 565 000,00	87 428 640,00	75 831 612,64
2219	5171		21 129 000,00	28 286 942,00	23 134 167,55
2219	5173		50 000,00	50 000,00	
2219	5192		3 004 000,00	4 104 000,00	3 795 375,68
2219	5319			1 000 000,00	995 995,00
2219	5329		1 509 000,00	1 564 000,00	1 562 497,00
2219	5362		600 000,00	495 000,00	
2219	5365			10 000,00	10 000,00
2219	5424		131 000,00	245 000,00	168 768,00
2219	5429		60 000,00	60 000,00	2 500,00
2219	5492			2 000,00	2 000,00
2219	6121		44 716 000,00	40 636 204,00	28 907 214,36
2219	6122		3 200 000,00	7 008 000,00	3 833 555,90
2219	6130		21 000 000,00	8 893 600,00	7 243 590,50
2219			194 474 000,00	200 809 046,00	165 655 835,06
2221	5154		5 000,00	7 000,00	4 665,00
2221	5163		46 000,00	46 000,00	45 535,00
2221	5171		100 000,00	118 000,00	38 720,00
2221	6121			100 000,00	
2221			151 000,00	271 000,00	88 920,00
2223	5137		20 000,00	20 000,00	3 542,88
2223	5154		60 000,00	60 000,00	47 702,09
2223	5164		13 000,00	13 000,00	11 209,44
2223	5169		40 000,00	126 000,00	12 873,99
2223	5171		55 000,00	55 000,00	
2223	6121		350 000,00	350 000,00	101 493,59
2223			538 000,00	624 000,00	176 821,99
2229	5137		50 000,00	46 000,00	21 696,00
2229	5166		200 000,00	517 000,00	186 800,00
2229	5169		165 000,00	190 000,00	86 048,50
2229	5192		15 000,00	19 000,00	17 109,30
2229	5193		1 750 000 000,00	1 750 000 000,00	1 721 272 859,64
2229	6121		13 000 000,00	13 000 000,00	7 266 095,95
2229	6122			10 400 000,00	6 296 760,36
2229			1 763 430 000,00	1 774 172 000,00	1 735 147 369,75
2271	5154		395 000,00	396 000,00	395 277,96
2271	5169		451 000,00	451 000,00	450 366,84
2271	5171		4 620 000,00	6 619 000,00	6 578 791,78
2271	5191			103 000,00	102 143,68
2271	6121		3 380 000,00	3 380 000,00	2 370 936,44
2271	6313			2 600 000,00	
2271			8 846 000,00	13 549 000,00	9 897 516,70
2291	5011			350 000,00	242 484,00
2291	5031			88 000,00	60 621,00
2291	5032			12 000,00	12 000,00
2291	5137			56 000,00	
2291	5139			150 000,00	134 406,80
2291	5166			100 000,00	96 206,70
2291	5169			30 000,00	
2291	5173			56 000,00	56 000,00



II. ROZPOČTOVÉ VÝDAJE

Paragraf	Položka	Text	Schválený rozpočet	Rozpočet po změnách	Výsledek od počátku roku
a	b		1	2	3
2291	5175			28 000,00	816,00
2291				870 000,00	602 534,50
2292	6121			100 000,00	54 450,00
2292	6313			111 000 000,00	80 160 911,59
2292				111 100 000,00	80 215 361,59
2299	5166		9 370 000,00	9 382 000,00	9 381 858,00
2299	5169		200 000,00	188 000,00	53 873,80
2299	5229		20 000,00	20 000,00	20 000,00
2299	6313		2 684 000,00	2 684 000,00	2 683 730,00
2299	6413		30 768 000,00	30 768 000,00	30 768 000,00
2299			43 042 000,00	43 042 000,00	42 907 461,80
2310	5169		225 000,00	211 000,00	
2310	5171		25 000,00	39 000,00	22 007,00
2310	6121		58 737 000,00	61 686 329,00	58 937 577,43
2310	6122		5 000 000,00	1 654 671,00	1 356 083,57
2310	6130			396 000,00	396 000,00
2310			63 987 000,00	63 987 000,00	60 711 668,00
2321	5169		540 000,00	540 000,00	164 449,00
2321	5171		300 000,00	200 000,00	34 733,05
2321	6121		636 412 000,00	530 741 023,00	501 116 802,52
2321	6129				
2321	6130			5 162 177,00	5 162 004,60
2321	6142			110 800,00	
2321			637 252 000,00	536 754 000,00	506 477 989,17
2329	6121		34 650 000,00	8 057 020,00	2 580 215,41
2329	6130			82 280,00	82 280,00
2329	6142			5 810 700,00	5 749 000,00
2329			34 650 000,00	13 950 000,00	8 411 495,41
2331	5219		3 290 000,00	4 540 000,00	1 774 139,91
2331			3 290 000,00	4 540 000,00	1 774 139,91
2333	5151		16 000,00	16 000,00	420,00
2333	5154		11 000,00	11 000,00	9 108,00
2333	5169		4 050 000,00	4 050 000,00	3 566 586,00
2333	5171		375 000,00	375 000,00	54 111,20
2333	5901		50 000,00	50 000,00	
2333	6121		40 100 000,00	8 600 000,00	8 325 448,61
2333			44 802 000,00	13 102 000,00	11 955 673,81
2339	6121		2 800 000,00	2 800 000,00	453 845,35
2339			2 800 000,00	2 800 000,00	453 845,35
2419	5162		2 000,00	30 000,00	29 591,40
2419	5164		7 000,00	7 000,00	6 111,00
2419	5192		4 000,00		
2419			13 000,00	37 000,00	35 702,40
3111	5011			760 100,00	449 360,00
3111	5021			14 121 423,05	11 902 776,00
3111	5031			3 735 000,00	2 388 237,00
3111	5032			1 292 500,00	872 648,00
3111	5137		50 000,00	5 694 730,00	4 599 525,28
3111	5139		1 010 000,00	636 000,00	331 183,00
3111	5151		10 000,00	10 000,00	4 115,00
3111	5163		132 000,00	139 000,00	104 657,50
3111	5164		230 000,00	290 000,00	190 363,00
3111	5166		1 177 000,00	772 000,00	350 683,60
3111	5169		1 017 000,00	2 543 270,00	1 677 172,42
3111	5171		8 937 000,00	15 179 000,00	12 305 147,04



II. ROZPOČTOVÉ VÝDAJE

Paragraf	Položka	Text	Schválený rozpočet	Rozpočet po změnách	Výsledek od počátku roku
a	b		1	2	3
3111	5175			90 000,00	252,00
3111	5194		12 000,00	24 000,00	16 647,00
3111	5222		30 000,00	1 352 298,40	1 339 661,00
3111	5223			405 365,95	403 963,00
3111	5331		93 152 000,00	103 353 904,00	102 654 907,50
3111	5336			18 527 038,30	18 526 437,20
3111	5339		5 000,00	10 000,00	10 000,00
3111	5362			4 000,00	4 000,00
3111	5366			8 204,70	8 204,70
3111	5651			71 000,00	
3111	5901		900 000,00	100 000,00	
3111	5909			100 000,00	100 000,00
3111	6121		88 610 000,00	181 427 000,00	169 304 485,41
3111	6122		500 000,00	1 243 000,00	898 267,47
3111	6322			15 000,00	
3111	6351			808 000,00	768 110,00
3111	6901		100 000,00		
3111			195 872 000,00	352 711 834,40	329 210 803,12
3112	5492				
3112	6121				
3112					
3113	5011			480 000,00	92 000,00
3113	5021			6 020 000,00	6 020 000,00
3113	5031			158 000,00	23 000,00
3113	5032			63 000,00	8 280,00
3113	5137		1 475 000,00	954 000,00	923 375,94
3113	5139		7 000,00	514 500,00	183 565,00
3113	5153		5 000,00	5 000,00	
3113	5154		5 000,00	5 000,00	
3113	5163		343 000,00	345 000,00	282 718,00
3113	5164		2 068 000,00	1 803 000,00	1 773 938,00
3113	5166		1 065 000,00	993 000,00	524 609,50
3113	5169		3 899 000,00	4 633 000,00	2 510 301,98
3113	5171		43 559 000,00	80 276 261,12	57 068 986,01
3113	5175		8 000,00	20 000,00	18 411,50
3113	5189				
3113	5192			2 000,00	1 876,00
3113	5194		90 000,00	105 000,00	86 655,00
3113	5221		130 000,00	130 000,00	130 000,00
3113	5222			15 000,00	15 000,00
3113	5223		85 000,00	85 000,00	85 000,00
3113	5321			25 000,00	25 000,00
3113	5331		261 345 000,00	274 751 240,00	274 650 290,06
3113	5336			50 833 913,05	50 833 913,05
3113	5363			1 231 000,00	1 229 979,00
3113	5366			759 806,25	759 806,25
3113	5492		130 000,00	53 000,00	33 000,00
3113	5651			800 000,00	800 000,00
3113	5901		1 064 000,00	570 000,00	
3113	5909		600 000,00	1 347 000,00	
3113	6121		204 506 000,00	281 503 700,00	203 272 274,06
3113	6122		1 700 000,00	9 839 000,00	9 521 984,20
3113	6125				
3113	6130			306 000,00	305 720,00
3113	6351			3 555 000,00	3 544 073,98
3113	6356				



II. ROZPOČTOVÉ VÝDAJE

Paragraf	Položka	Text	Schválený rozpočet	Rozpočet po změnách	Výsledek od počátku roku
a	b		1	2	3
3113	6901		100 000,00		
3113			522 184 000,00	722 181 420,42	614 723 757,53
3114	5339		5 000,00	20 000,00	20 000,00
3114			5 000,00	20 000,00	20 000,00
3117	5163		20 000,00	20 000,00	15 952,00
3117	5169			600 000,00	
3117	5331		1 549 000,00	1 686 000,00	1 686 000,00
3117	5336			1 525 893,60	1 525 893,60
3117	6121			2 500 000,00	18 755,00
3117	6351			192 000,00	192 000,00
3117			1 569 000,00	6 523 893,60	3 438 600,60
3119	5011		250 000,00	812 779,00	481 483,00
3119	5021		2 000 000,00	3 166 076,00	2 460 800,00
3119	5031		300 000,00	434 250,00	158 870,00
3119	5032		100 000,00	409 000,00	62 058,00
3119	5137		40 000,00	101 448,85	39 521,50
3119	5139		120 000,00	650 000,00	285 794,10
3119	5168		95 000,00	120 650,00	53 000,00
3119	5169		150 000,00	739 796,25	315 928,93
3119	5175		50 000,00	201 000,00	135 808,00
3119	5221		10 000,00	10 000,00	
3119	5222		1 530 000,00	11 000,00	
3119	5229		10 000,00	220 000,00	217 000,00
3119	5331		2 521 000,00	2 841 000,00	2 841 000,00
3119	6351			90 000,00	90 000,00
3119			7 176 000,00	9 807 000,10	7 141 263,53
3121	5339			82 000,00	71 000,00
3121				82 000,00	71 000,00
3122	5339			3 000,00	3 000,00
3122				3 000,00	3 000,00
3133	5194		5 000,00	5 000,00	2 890,00
3133			5 000,00	5 000,00	2 890,00
3141	5137		2 000 000,00	95 000,00	94 634,10
3141	5139		10 000,00	10 000,00	
3141	5166		95 000,00	95 000,00	61 783,00
3141	5169		25 000,00	25 000,00	19 952,90
3141	5171		556 000,00	768 000,00	463 189,51
3141	5331		14 348 000,00	14 508 000,00	14 506 051,20
3141	6121		7 250 000,00	10 220 000,00	10 118 504,79
3141	6122		1 000 000,00	9 232 000,00	1 285 419,00
3141	6351			578 000,00	578 650,27
3141			25 284 000,00	35 531 000,00	27 128 184,77
3149	5139			130 000,00	82 671,00
3149	5164			35 000,00	33 400,00
3149	5168			34 000,00	33 880,00
3149	5169		1 030 000,00	1 269 000,00	1 229 404,00
3149	5173		60 000,00	60 000,00	58 620,00
3149	5175		40 000,00	40 000,00	37 589,00
3149	5194		40 000,00	40 000,00	16 076,00
3149	5332			100 000,00	100 000,00
3149	5901		200 000,00	100 000,00	
3149			1 370 000,00	1 808 000,00	1 591 640,00
3150	5339			5 000,00	5 000,00
3150				5 000,00	5 000,00
3231	5137			23 000,00	22 499,95



II. ROZPOČTOVÉ VÝDAJE

Paragraf	Položka	Text	Schválený rozpočet	Rozpočet po změnách	Výsledek od počátku roku
a	b		1	2	3
3231	5152		48 000,00	48 000,00	48 000,00
3231	5157		7 000,00	7 000,00	6 000,00
3231	5169		40 000,00	40 000,00	19 102,50
3231	5171		210 000,00	350 000,00	338 974,31
3231	5229		56 000,00	56 000,00	56 000,00
3231	5331			10 000,00	10 000,00
3231	5339		25 000,00	25 000,00	21 775,00
3231	6121		2 800 000,00	2 800 000,00	2 727 867,60
3231			3 186 000,00	3 359 000,00	3 250 219,36
3233	5137		70 000,00	50 000,00	8 975,00
3233	5139		60 000,00	58 000,00	41 625,00
3233	5151		160 000,00	218 000,00	169 355,22
3233	5152		290 000,00	427 000,00	265 698,82
3233	5153		415 000,00	515 000,00	197 605,93
3233	5154		454 000,00	574 000,00	360 539,60
3233	5157		37 000,00	49 000,00	30 000,00
3233	5163		2 000,00	2 000,00	820,50
3233	5166		100 000,00	100 000,00	
3233	5169		226 000,00	248 000,00	154 830,79
3233	5171		496 000,00	525 000,00	352 155,14
3233	5192				
3233	5223			290 000,00	290 000,00
3233	5229		570 000,00	570 000,00	570 000,00
3233	5331		190 000,00	319 000,00	290 000,00
3233	5339		3 460 000,00	2 678 000,00	2 508 224,24
3233	6121		9 110 000,00	2 010 000,00	
3233			15 640 000,00	8 633 000,00	5 239 830,24
3239	5213		40 000,00	30 000,00	20 000,00
3239			40 000,00	30 000,00	20 000,00
3311	5212			19 000,00	19 000,00
3311	5213			51 000,00	35 000,00
3311	5221		20 000,00	437 000,00	437 000,00
3311	5222		40 000,00	3 273 100,00	3 259 100,00
3311	5229			170 000,00	170 000,00
3311	5331		575 862 000,00	607 938 000,00	607 500 257,51
3311	5332			160 000,00	160 000,00
3311	5336			60 190 648,88	60 190 648,88
3311	5339			40 000,00	40 000,00
3311	5493		3 854 000,00	342 000,00	342 000,00
3311	5901		1 540 000,00	1 540 000,00	
3311	6121		57 980 000,00	153 170 000,00	80 691 581,39
3311	6351		14 422 000,00	23 812 000,00	23 514 924,86
3311	6356			223 850,00	223 850,00
3311			653 718 000,00	851 366 598,88	776 583 362,64
3312	5212			405 000,00	404 000,00
3312	5213		500 000,00	2 741 000,00	2 740 500,00
3312	5221		40 000,00	1 018 000,00	993 000,00
3312	5222		50 000,00	6 000 000,00	5 785 000,00
3312	5223			30 000,00	30 000,00
3312	5229		20 000,00	4 690 000,00	4 690 000,00
3312	5331		82 867 000,00	72 023 000,00	72 023 000,00
3312	5332		520 000,00	560 000,00	560 000,00
3312	5336			26 449 000,00	26 449 000,00
3312	5339			35 000,00	
3312	5493		7 482 000,00	10 000,00	10 000,00
3312	5901				
3312	6121		15 000 000,00	12 000 000,00	7 106 409,00

II. ROZPOČTOVÉ VÝDAJE

Paragraf	Položka	Text	Schválený rozpočet	Rozpočet po změnách	Výsledek od počátku roku
a	b		1	2	3
3312	6322			1 000 000,00	1 000 000,00
3312	6351		4 000 000,00	4 350 000,00	4 350 000,00
3312			110 479 000,00	131 311 000,00	126 140 909,00
3313	5171			10 000,00	3 490,85
3313	5212		20 000,00	97 000,00	85 000,00
3313	5213			5 366 000,00	5 366 000,00
3313	5221			250 000,00	250 000,00
3313	5222		20 000,00	481 000,00	481 000,00
3313	5331		10 000,00		
3313	5332			20 000,00	20 000,00
3313	5339			50 000,00	50 000,00
3313	5493		1 804 000,00	470 000,00	470 000,00
3313	5901		1 000 000,00		
3313	6121		228 000,00	1 209 000,00	965 103,60
3313	6212			5 000 000,00	5 000 000,00
3313			3 082 000,00	12 953 000,00	12 690 594,45
3314	5151		10 000,00	40 000,00	16 831,00
3314	5153		40 000,00	70 000,00	4 471,00
3314	5154		40 000,00	50 000,00	12 982,00
3314	5169		56 000,00	91 000,00	82 876,00
3314	5171		43 000,00	38 000,00	29 317,00
3314	5194		20 000,00	20 000,00	19 926,00
3314	5331		65 707 000,00	69 545 000,00	69 541 105,00
3314	5336			553 700,00	553 700,00
3314	5339		4 000,00	4 000,00	
3314	5651			109 000,00	108 945,00
3314	5901		1 025 000,00		
3314	6121		800 000,00	9 000 000,00	7 086 767,78
3314	6351			4 047 000,00	4 046 683,16
3314	6356			612 000,00	612 000,00
3314	6451			7 846 000,00	7 845 148,37
3314			67 745 000,00	92 025 700,00	89 960 752,31
3315	5331		60 136 000,00	65 211 000,00	65 210 153,93
3315	5336			1 431 000,00	1 431 000,00
3315	5339			42 000,00	42 000,00
3315	6351		1 500 000,00	1 600 000,00	1 558 335,00
3315			61 636 000,00	68 284 000,00	68 241 488,93
3316	5212			160 000,00	160 000,00
3316	5213			230 000,00	230 000,00
3316	5221			429 000,00	379 000,00
3316	5222			668 000,00	668 000,00
3316	5334			80 000,00	80 000,00
3316	5493		1 367 000,00		
3316			1 367 000,00	1 567 000,00	1 517 000,00
3317	5212		100 000,00	115 000,00	114 000,00
3317	5213			415 000,00	415 000,00
3317	5221			290 000,00	290 000,00
3317	5222		10 000,00	2 211 000,00	2 121 000,00
3317	5229			1 020 000,00	1 020 000,00
3317	5331		21 887 000,00	22 181 000,00	21 641 315,00
3317	5332			155 000,00	155 000,00
3317	5336			2 502 000,00	2 502 000,00
3317	5339			305 000,00	305 000,00
3317	5493		3 466 000,00	390 000,00	380 000,00
3317	6121		263 000,00	453 000,00	446 245,53



II. ROZPOČTOVÉ VÝDAJE

Paragraf	Položka	Text	Schválený rozpočet	Rozpočet po změnách	Výsledek od počátku roku
a	b		1	2	3
3317	6351			250 000,00	249 992,00
3317			25 726 000,00	30 287 000,00	29 639 552,53
3319	5011		21 000,00	21 000,00	21 000,00
3319	5021		460 000,00	493 000,00	303 428,00
3319	5031		15 000,00	27 000,00	9 832,00
3319	5032		6 000,00	11 000,00	3 540,00
3319	5041		177 000,00	157 000,00	126 055,96
3319	5133		2 000,00	2 000,00	1 850,00
3319	5136		1 000,00	1 000,00	912,00
3319	5137		105 000,00	437 000,00	258 810,65
3319	5139		273 000,00	332 000,00	251 035,10
3319	5151		35 000,00	35 000,00	33 846,00
3319	5153		200 000,00	200 000,00	132 233,50
3319	5154		262 000,00	262 000,00	183 859,69
3319	5162		20 000,00	20 000,00	17 803,19
3319	5163		31 000,00	50 000,00	49 318,00
3319	5164		436 000,00	635 000,00	589 247,92
3319	5166		2 802 000,00	2 577 000,00	1 718 430,59
3319	5168			18 000,00	13 257,02
3319	5169		5 786 000,00	7 654 240,00	6 621 402,35
3319	5171		113 000,00	1 046 000,00	766 888,50
3319	5173		8 000,00	8 000,00	
3319	5175		338 000,00	509 000,00	422 594,81
3319	5189				
3319	5192		8 000,00	8 000,00	4 750,00
3319	5194		631 000,00	662 000,00	480 599,22
3319	5212		100 000,00	504 000,00	484 000,00
3319	5213		5 160 000,00	11 896 000,00	11 487 600,00
3319	5219				
3319	5221		5 010 000,00	5 619 000,00	5 619 000,00
3319	5222		1 200 000,00	8 165 000,00	8 126 000,00
3319	5223		5 000,00	380 000,00	379 000,00
3319	5229		1 575 000,00	363 000,00	345 000,00
3319	5331		54 242 000,00	65 893 000,00	65 855 624,30
3319	5332		10 000,00		
3319	5336			1 817 000,00	1 817 000,00
3319	5339		100 000,00	1 029 000,00	1 029 000,00
3319	5492		25 000,00	58 000,00	36 700,00
3319	5493		10 047 000,00	45 000,00	45 000,00
3319	5901		2 900 000,00	385 000,00	
3319	6121		5 800 000,00	10 307 000,00	1 020 887,73
3319	6122			1 150 000,00	1 094 011,49
3319	6127			60 000,00	46 000,00
3319	6313			4 000 000,00	4 000 000,00
3319	6351			1 000 000,00	
3319			97 904 000,00	127 836 240,00	113 395 318,02
3322	5139			3 000,00	2 069,00
3322	5166		170 000,00	167 000,00	
3322	5169		40 000,00	42 000,00	41 197,00
3322	5171		500 000,00	754 000,00	98 368,00
3322	5192			3 000,00	3 000,00
3322	5213			1 587 000,00	1 407 382,00
3322	5222			200 000,00	9 720,00
3322	5223			4 398 000,00	4 348 272,00
3322	5229		12 000 000,00	257 000,00	
3322	5331			4 777 000,00	4 689 826,00
3322	5332			240 000,00	240 000,00

II. ROZPOČTOVÉ VÝDAJE

Paragraf	Položka	Text	Schválený rozpočet	Rozpočet po změnách	Výsledek od počátku roku
a	b		1	2	3
3322	5336			1 765 000,00	1 765 000,00
3322	5493			4 381 000,00	4 038 587,00
3322	5901		4 000 000,00	470 000,00	
3322	6121		25 000 000,00	22 456 000,00	14 065 850,97
3322			41 710 000,00	41 500 000,00	30 709 271,97
3326	5137		10 000,00	10 000,00	2 470,00
3326	5139		135 000,00	138 000,00	59 351,00
3326	5154		30 000,00	30 000,00	29 040,00
3326	5163		16 000,00	16 000,00	15 299,25
3326	5169		674 000,00	708 600,00	664 240,28
3326	5171		1 525 000,00	1 741 200,00	1 106 042,01
3326	5222			8 000,00	8 000,00
3326	6127		750 000,00	830 000,00	100 800,00
3326			3 140 000,00	3 481 800,00	1 985 242,54
3329	5329		150 000,00	150 000,00	150 000,00
3329			150 000,00	150 000,00	150 000,00
3330	5223		70 000,00	190 000,00	190 000,00
3330			70 000,00	190 000,00	190 000,00
3341	5169		20 000,00	14 000,00	
3341	5171		45 000,00	45 000,00	8 914,00
3341			65 000,00	59 000,00	8 914,00
3349	5021		70 000,00	105 000,00	87 400,00
3349	5041		80 000,00	80 000,00	19 300,00
3349	5139		4 326 000,00	4 947 000,00	4 076 996,82
3349	5168			119 000,00	105 270,00
3349	5169		27 706 000,00	46 441 000,00	39 904 384,43
3349	5175			9 000,00	8 610,00
3349	5192		8 000,00	8 000,00	7 200,00
3349	5194		1 125 000,00	1 242 000,00	691 446,00
3349			33 315 000,00	52 951 000,00	44 900 607,25
3369	5223		100 000,00	199 000,00	199 000,00
3369			100 000,00	199 000,00	199 000,00
3392	5134		10 000,00	10 000,00	8 493,00
3392	5137		150 000,00	150 000,00	69 232,20
3392	5139		170 000,00	170 000,00	115 902,51
3392	5151		310 000,00	310 000,00	292 298,00
3392	5152		600 000,00	612 000,00	611 235,00
3392	5153		40 000,00	62 000,00	60 262,00
3392	5154		430 000,00	452 000,00	333 862,40
3392	5162		50 000,00	45 000,00	29 110,16
3392	5163		25 000,00	25 000,00	23 089,00
3392	5169		2 080 000,00	2 553 969,00	2 467 042,57
3392	5171		730 000,00	1 908 031,00	1 774 156,31
3392	5175		5 000,00	10 000,00	6 944,00
3392	5189				
3392	5222		40 000,00		
3392	5229		35 000,00	35 000,00	35 000,00
3392	5331		20 976 000,00	23 209 000,00	23 208 848,00
3392	5336			75 000,00	75 000,00
3392	6121		4 800 000,00	37 300 000,00	28 998 589,57
3392			30 451 000,00	66 927 000,00	58 109 064,72
3399	5021		230 000,00	269 000,00	214 148,00
3399	5041		48 500,00	50 500,00	27 537,00
3399	5134				
3399	5136		1 000,00	1 000,00	676,00
3399	5137		91 000,00	280 000,00	242 370,00



II. ROZPOČTOVÉ VÝDAJE

Paragraf	Položka	Text	Schválený rozpočet	Rozpočet po změnách	Výsledek od počátku roku
a	b		1	2	3
3399	5139		616 000,00	832 000,00	658 074,22
3399	5151		2 000,00	2 000,00	228,00
3399	5153		15 000,00	45 000,00	36 119,70
3399	5154		20 000,00	38 000,00	32 578,12
3399	5161			1 000,00	596,00
3399	5164		109 000,00	142 000,00	134 285,00
3399	5169		4 950 500,00	7 298 143,00	6 116 117,37
3399	5171		60 000,00	50 000,00	4 477,00
3399	5175		836 000,00	1 267 000,00	1 027 664,98
3399	5189				
3399	5192		36 000,00	33 000,00	4 796,00
3399	5194		2 237 000,00	2 370 997,00	1 889 305,20
3399	5212		15 000,00	80 000,00	80 000,00
3399	5221			10 000,00	10 000,00
3399	5222		170 000,00	277 000,00	277 000,00
3399	5223		20 000,00	37 000,00	37 000,00
3399	5229		93 000,00	158 000,00	156 914,00
3399	5331		60 000,00	110 000,00	105 000,00
3399	5362		1 000,00	1 000,00	500,00
3399	5492		38 000,00	57 000,00	57 000,00
3399	5493			33 000,00	32 263,00
3399	5494			5 000,00	
3399	5901		100 000,00	100 000,00	
3399			9 749 000,00	13 547 640,00	11 144 649,59
3412	5011		200 000,00	203 000,00	188 779,00
3412	5021		681 000,00	550 000,00	410 231,00
3412	5031		161 000,00	131 000,00	93 961,00
3412	5032		62 000,00	54 000,00	33 820,00
3412	5137		599 000,00	794 000,00	551 188,66
3412	5139		195 000,00	200 000,00	147 404,18
3412	5151		320 000,00	331 000,00	69 427,60
3412	5152		20 000,00	20 000,00	19 471,99
3412	5153		235 000,00	230 000,00	208 153,57
3412	5154		1 624 000,00	1 776 000,00	1 158 343,25
3412	5155		25 000,00	35 000,00	34 797,18
3412	5156			30 000,00	7 426,00
3412	5162		8 000,00	8 000,00	3 194,40
3412	5163		15 000,00	29 000,00	28 477,00
3412	5164		61 000,00	97 000,00	90 921,49
3412	5166		20 000,00	370 000,00	331 257,00
3412	5169		2 146 000,00	5 180 000,00	4 952 695,61
3412	5171		22 429 000,00	19 118 000,00	17 324 250,52
3412	5192			50 000,00	49 314,00
3412	5229		230 000,00	220 000,00	220 000,00
3412	5331		11 800 000,00	13 968 000,00	13 967 102,00
3412	5362			21 000,00	20 479,00
3412	5901		250 000,00		
3412	5909				
3412	6121		68 943 000,00	76 746 000,00	44 697 154,60
3412	6122			5 864 000,00	5 713 398,00
3412	6123				
3412	6129		3 500 000,00	12 040 000,00	11 114 960,78
3412	6130		1 000 000,00	12 170 000,00	8 883 572,00
3412	6351		1 000 000,00	4 845 000,00	4 845 000,00
3412	6901		1 695 000,00		
3412			117 219 000,00	155 060 000,00	115 164 779,83
3419	5137			100 000,00	94 735,00



II. ROZPOČTOVÉ VÝDAJE

Paragraf	Položka	Text	Schválený rozpočet	Rozpočet po změnách	Výsledek od počátku roku
a	b		1	2	3
3419	5139		35 000,00	46 000,00	26 878,00
3419	5164		20 000,00	32 000,00	31 504,00
3419	5166		100 000,00	98 000,00	82 280,00
3419	5169		10 220 000,00	331 000,00	311 708,00
3419	5175		90 000,00	80 000,00	65 349,00
3419	5179		1 000,00	1 000,00	100,00
3419	5189				
3419	5194		266 000,00	188 000,00	150 964,90
3419	5212		40 000,00	50 000,00	50 000,00
3419	5213		30 200 000,00	73 999 000,00	73 999 000,00
3419	5222		190 381 000,00	176 703 000,00	176 581 213,55
3419	5223			50 000,00	50 000,00
3419	5229		2 676 000,00	4 423 000,00	4 398 603,50
3419	5331		1 220 000,00	1 210 000,00	1 210 000,00
3419	5332			400 000,00	400 000,00
3419	5339			31 000,00	31 000,00
3419	5493			64 000,00	64 000,00
3419	5494		100 000,00	102 000,00	101 998,00
3419	5499			5 000,00	5 000,00
3419	5901		650 000,00		
3419	6121		7 000 000,00	1 493 000,00	1 123 487,18
3419	6122		3 000 000,00	2 621 000,00	2 620 388,00
3419	6313		50 000 000,00	51 990 000,00	51 990 000,00
3419	6322		40 450 000,00	33 225 000,00	32 520 000,00
3419	6901				
3419			336 449 000,00	347 242 000,00	345 908 209,13
3421	5021		24 000,00	79 000,00	74 515,00
3421	5137		370 000,00	337 000,00	74 656,50
3421	5139		163 000,00	179 000,00	71 266,37
3421	5151		74 000,00	69 000,00	55 578,00
3421	5153		76 000,00	76 000,00	63 589,39
3421	5154		160 000,00	201 000,00	172 111,00
3421	5156		2 000,00		
3421	5164		42 000,00	42 000,00	41 865,00
3421	5166		60 000,00	60 000,00	19 100,00
3421	5169		1 164 000,00	1 316 000,00	938 353,62
3421	5171		2 674 000,00	2 854 900,00	1 802 505,11
3421	5175		2 000,00	2 000,00	2 000,00
3421	5194		43 000,00	39 000,00	22 995,00
3421	5212			256 000,00	243 000,00
3421	5213			241 000,00	241 000,00
3421	5221		21 000,00	191 000,00	191 000,00
3421	5222		10 575 000,00	10 874 000,00	10 795 396,00
3421	5223			357 000,00	357 000,00
3421	5229		40 000,00	252 000,00	252 000,00
3421	5331			14 000,00	13 400,00
3421	5339		200 000,00	559 000,00	557 956,00
3421	5493			31 000,00	31 000,00
3421	5901		400 000,00		
3421	6121		8 177 000,00	10 794 000,00	10 408 721,18
3421	6122		125 000,00	181 100,00	180 816,00
3421			24 392 000,00	29 005 000,00	26 609 824,17
3429	5021		287 000,00	293 938,00	218 490,00
3429	5031		21 000,00	25 000,00	13 344,00
3429	5032		8 000,00	10 000,00	4 800,00
3429	5136		8 000,00	5 000,00	210,00
3429	5137		20 000,00	45 000,00	12 815,00

II. ROZPOČTOVÉ VÝDAJE

Paragraf	Položka	Text	Schválený rozpočet	Rozpočet po změnách	Výsledek od počátku roku
a	b		1	2	3
3429	5139		71 000,00	73 000,00	35 860,00
3429	5151		36 000,00	73 000,00	12 492,00
3429	5152		55 000,00	131 000,00	110 898,87
3429	5153		65 000,00	78 000,00	65 988,04
3429	5154		44 000,00	71 000,00	13 625,80
3429	5157		13 000,00	7 000,00	4 200,00
3429	5161		1 000,00	1 000,00	986,00
3429	5162		4 000,00	4 000,00	1 452,00
3429	5169		444 000,00	653 000,00	599 036,23
3429	5171		29 000,00	25 000,00	2 740,00
3429	5175		69 000,00	73 000,00	57 550,00
3429	5194		6 000,00	15 000,00	12 384,00
3429	5212			6 000,00	6 000,00
3429	5213		29 000,00	12 000,00	12 000,00
3429	5221		40 000,00	30 000,00	30 000,00
3429	5222		795 000,00	966 500,00	847 541,00
3429	5223			78 000,00	78 000,00
3429	5229		239 000,00	344 062,00	326 062,00
3429	5339			24 000,00	24 000,00
3429	5492			3 000,00	
3429	5493			32 000,00	31 000,00
3429	5499		30 000,00	20 000,00	19 992,00
3429	6121		5 670 000,00	1 560 000,00	310 375,00
3429			7 984 000,00	4 658 500,00	2 851 841,94
3511	5169		400 000,00	400 000,00	313 825,00
3511	5331		17 502 000,00	17 992 000,00	17 110 982,88
3511	5429		301 000,00	301 000,00	26 664,00
3511	5901		896 000,00	846 000,00	
3511	6121		9 260 000,00	4 925 000,00	1 351 435,69
3511	6122			2 300 000,00	2 271 702,59
3511	6351		14 490 000,00	19 490 000,00	19 489 999,97
3511			42 849 000,00	46 254 000,00	40 564 610,13
3522	5331		61 739 000,00	63 286 000,00	63 285 871,70
3522	5336			8 699 576,00	8 699 576,00
3522	5651		20 000 000,00	20 000 000,00	
3522	6351		15 700 000,00	23 450 000,00	23 448 220,43
3522			97 439 000,00	115 435 576,00	95 433 668,13
3523	5331		11 942 000,00	11 946 000,00	11 946 000,00
3523			11 942 000,00	11 946 000,00	11 946 000,00
3529	5331		43 810 000,00	44 319 000,00	44 319 000,00
3529			43 810 000,00	44 319 000,00	44 319 000,00
3541	5221			4 307 000,00	4 307 000,00
3541	5222		4 927 000,00	620 000,00	620 000,00
3541	5229		246 000,00	246 000,00	246 000,00
3541	5339		1 882 000,00	1 882 000,00	1 882 000,00
3541			7 055 000,00	7 055 000,00	7 055 000,00
3543	5169			3 000,00	300,00
3543	5222		50 000,00	5 000,00	5 000,00
3543			50 000,00	8 000,00	5 300,00
3549	5212			10 000,00	10 000,00
3549				10 000,00	10 000,00
3599	5136		3 000,00	3 000,00	75,00
3599	5137			224 000,00	223 172,00
3599	5139		270 000,00	629 000,00	449 440,50
3599	5154		7 000,00	7 000,00	5 614,00
3599	5163		9 000,00	19 000,00	10 014,00



II. ROZPOČTOVÉ VÝDAJE

Paragraf	Položka	Text	Schválený rozpočet	Rozpočet po změnách	Výsledek od počátku roku
a	b		1	2	3
3599	5164		70 000,00	420 000,00	374 785,00
3599	5166		2 734 000,00	1 477 000,00	806 950,00
3599	5168		70 000,00	462 000,00	461 662,00
3599	5169		6 161 000,00	5 838 000,00	2 494 710,80
3599	5171		20 000,00	10 000,00	
3599	5175		88 000,00	318 000,00	249 542,00
3599	5212			20 000,00	20 000,00
3599	5213			210 000,00	210 000,00
3599	5221		3 100 000,00	3 455 000,00	3 455 000,00
3599	5222		1 155 000,00	4 113 000,00	4 112 400,00
3599	5223		2 835 000,00	3 532 000,00	3 532 000,00
3599	5229		5 988 000,00	1 714 000,00	1 617 000,00
3599	5339			575 000,00	575 000,00
3599	5494			15 000,00	15 000,00
3599	6121		1 130 000,00	250 000,00	
3599	6122			1 600 000,00	1 470 150,00
3599			23 640 000,00	24 891 000,00	20 082 515,30
3612	5011		252 000,00	883 000,00	877 393,00
3612	5021		1 975 000,00	1 975 000,00	1 481 276,00
3612	5031		451 000,00	605 750,00	561 173,00
3612	5032		163 000,00	218 150,00	217 460,00
3612	5137		2 005 000,00	2 105 000,00	48 545,50
3612	5139		10 000,00	10 000,00	5 866,00
3612	5141		7 644 000,00	9 994 932,00	8 689 324,93
3612	5151		4 240 000,00	4 241 000,00	4 067 644,00
3612	5152		9 400 000,00	9 400 000,00	8 479 195,00
3612	5153		220 000,00	222 000,00	104 872,53
3612	5154		1 012 000,00	1 015 000,00	975 655,00
3612	5162		20 000,00	23 000,00	22 027,76
3612	5163		803 000,00	803 000,00	1 050,00
3612	5164		65 000,00	94 000,00	94 000,00
3612	5166		2 986 000,00	2 986 000,00	2 051 852,90
3612	5169		2 842 000,00	4 319 000,00	2 629 958,08
3612	5171		52 707 000,00	75 446 000,00	23 392 181,02
3612	5192		627 000,00	628 000,00	77 460,00
3612	5199		590 000,00	590 000,00	526 845,00
3612	5213		3 000 000,00	3 000 000,00	813 600,00
3612	5222		2 000 000,00	2 000 000,00	
3612	5225		77 000 000,00	102 000 000,00	101 969 398,19
3612	5361		372 000,00	243 000,00	22 500,00
3612	5362		600 000,00	578 000,00	127 767,28
3612	5363		5 000,00	5 000,00	580,00
3612	5424		10 000,00	10 000,00	
3612	5499		2 000 000,00	2 000 000,00	
3612	5909		507 700 000,00	195 476 000,00	2 456 717,12
3612	6111			100 000,00	84 700,00
3612	6121		961 850 000,00	1 535 783 736,00	1 034 261 047,62
3612	6122		100 000,00	794 000,00	762 344,08
3612	6130		50 000 000,00	138 335 000,00	15 085 980,00
3612	6313			14 761 000,00	14 759 998,00
3612	6901		66 406 000,00	134 255 798,00	
3612			1 759 055 000,00	2 244 900 366,00	1 224 648 412,01
3613	5021		72 000,00	72 000,00	51 414,00
3613	5031		19 000,00	19 000,00	12 853,00
3613	5032		7 000,00	7 000,00	4 627,00
3613	5137		55 000,00	275 000,00	202 620,90
3613	5139		65 000,00	38 000,00	8 966,60

II. ROZPOČTOVÉ VÝDAJE

Paragraf	Položka	Text	Schválený rozpočet	Rozpočet po změnách	Výsledek od počátku roku
a	b		1	2	3
3613	5151		356 000,00	418 000,00	347 406,99
3613	5152		120 000,00	120 000,00	113 448,00
3613	5153		630 000,00	763 000,00	471 734,72
3613	5154		459 000,00	645 000,00	443 687,00
3613	5157		36 000,00	36 000,00	32 700,00
3613	5163		150 000,00	150 000,00	133 045,50
3613	5164		20 000,00	20 000,00	20 000,00
3613	5166		135 000,00	195 000,00	59 540,00
3613	5167		2 000,00	2 000,00	999,00
3613	5169		814 000,00	1 131 000,00	525 389,51
3613	5171		2 409 000,00	2 372 000,00	929 893,62
3613	5331		3 148 000,00	3 720 000,00	2 537 661,70
3613	5901		1 000 000,00	260,00	
3613	5909		15 000,00	15 000,00	3 303,97
3613	6121		25 597 000,00	35 505 000,00	20 855 988,02
3613	6122			272 000,00	271 850,70
3613	6130			375 000,00	374 427,00
3613			35 109 000,00	46 150 260,00	27 401 557,23
3619	5151				
3619	5163		400 000,00	400 000,00	170 077,64
3619	5361		50 000,00	50 000,00	33 000,00
3619	5613		15 000 000,00	3 275 000,00	
3619	5622			85 000,00	85 000,00
3619	5660		30 000 000,00	19 526 000,00	6 861 371,00
3619	5909		50 000,00	50 000,00	4 047,60
3619	6413			1 300 000,00	1 300 000,00
3619	6422			340 000,00	340 000,00
3619	6460			20 474 000,00	7 402 300,00
3619			45 500 000,00	45 500 000,00	16 195 796,24
3631	5137		30 000,00	16 000,00	5 880,60
3631	5154		52 000,00	57 000,00	50 794,39
3631	5169		160 061 000,00	160 122 000,00	159 338 608,91
3631	5171		651 000,00	695 000,00	84 100,86
3631	6121		10 000,00	873 500,00	591 987,73
3631	6313			5 100 000,00	5 000 000,00
3631			160 804 000,00	166 863 500,00	165 071 372,49
3632	5166		576 000,00	576 000,00	
3632	5169		429 000,00	253 000,00	18 175,00
3632	5171		620 000,00	620 000,00	239 643,00
3632	5192		1 255 000,00	1 663 000,00	1 074 610,65
3632	5321		15 000,00	15 000,00	15 000,00
3632	5331		32 821 000,00	36 104 000,00	36 103 891,00
3632	6121		13 690 000,00	4 415 000,00	3 701 098,93
3632	6341			107 000,00	106 643,00
3632	6351		5 930 000,00	6 420 000,00	6 340 001,00
3632			55 336 000,00	50 173 000,00	47 599 062,58
3633	5169		4 037 000,00	4 037 000,00	3 974 630,62
3633	5171		239 000,00	239 000,00	90 441,45
3633	5213		13 947 000,00	13 947 000,00	13 947 000,00
3633	6121		18 776 000,00	6 776 000,00	655 614,78
3633			36 999 000,00	24 999 000,00	18 667 686,85
3634	5171		845 000,00	571 000,00	569 325,57
3634			845 000,00	571 000,00	569 325,57
3635	5021		554 000,00	554 000,00	
3635	5031		125 000,00	125 000,00	
3635	5032		45 000,00	45 000,00	

II. ROZPOČTOVÉ VÝDAJE

Paragraf	Položka	Text	Schválený rozpočet	Rozpočet po změnách	Výsledek od počátku roku
a	b		1	2	3
3635	5139			50 000,00	21 571,90
3635	5164		92 000,00	92 000,00	14 718,00
3635	5166		14 490 000,00	14 160 000,00	5 543 002,60
3635	5169		1 537 000,00	1 487 000,00	1 253 208,08
3635	5173		75 000,00	75 000,00	
3635	5175		43 000,00	43 000,00	5 750,00
3635	5192			100 000,00	2 000,00
3635	5331		20 000 000,00	29 104 000,00	29 104 000,00
3635	5909			90 000,00	18 150,00
3635	6351			3 157 000,00	3 155 376,00
3635			36 961 000,00	49 082 000,00	39 117 776,58
3636	5011		4 455 000,00	4 510 000,00	3 014 850,60
3636	5021		720 000,00	1 945 000,00	1 142 500,00
3636	5031		1 114 000,00	1 128 000,00	752 777,82
3636	5032		401 000,00	407 000,00	271 018,98
3636	5041			20 000,00	18 302,00
3636	5137		80 000,00	83 000,00	58 922,30
3636	5139		738 000,00	1 198 000,00	968 055,57
3636	5163		29 000,00	29 000,00	12 219,00
3636	5164		55 000,00	185 000,00	82 476,00
3636	5166		19 967 000,00	19 632 000,00	6 855 373,14
3636	5167			5 000,00	3 630,00
3636	5168		520 000,00	1 073 000,00	315 569,39
3636	5169		18 038 000,00	20 150 500,00	8 102 010,27
3636	5171		20 000,00	20 000,00	20 000,00
3636	5172		200 000,00	50 000,00	
3636	5173		340 000,00	430 000,00	313 028,09
3636	5175		808 000,00	1 263 500,00	642 474,25
3636	5192		3 000,00	8 000,00	
3636	5194			700 000,00	511 072,00
3636	5332			500 000,00	
3636	5362			2 000,00	2 000,00
3636	5494			10 000,00	1 800,00
3636	5901		5 000 000,00	5 000 000,00	
3636	6111		1 000 000,00	310 000,00	294 108,65
3636	6119		316 000,00	55 000,00	54 450,00
3636	6121		1 000 000,00	1 000 000,00	263 238,00
3636			54 804 000,00	59 714 000,00	23 699 876,06
3639	5011		69 000,00	181 589,00	181 511,00
3639	5021		380 000,00	653 000,00	570 303,00
3639	5031		84 000,00	116 398,00	110 921,00
3639	5032		31 000,00	44 503,00	39 804,00
3639	5122			252 600,00	199 700,00
3639	5132		49 000,00	50 000,00	19 527,86
3639	5134		15 000,00	15 000,00	9 000,00
3639	5137		1 252 000,00	1 955 002,00	1 285 015,06
3639	5138				
3639	5139		545 000,00	673 000,00	499 436,69
3639	5149				1,13
3639	5151		2 570 000,00	2 773 000,00	2 569 097,49
3639	5152		5 145 000,00	5 126 000,00	5 110 203,02
3639	5153		2 250 000,00	2 250 000,00	1 900 461,79
3639	5154		3 245 000,00	3 769 000,00	3 459 711,01
3639	5156		75 000,00	57 000,00	44 827,00
3639	5162		13 000,00	13 000,00	
3639	5163		136 000,00	136 000,00	124 995,00
3639	5164		663 000,00	895 000,00	720 612,60



II. ROZPOČTOVÉ VÝDAJE

Paragraf	Položka	Text	Schválený rozpočet	Rozpočet po změnách	Výsledek od počátku roku
a	b		1	2	3
3639	5166		48 564 000,00	18 034 018,00	11 877 026,72
3639	5167		9 000,00	9 000,00	7 400,00
3639	5168		30 000,00	30 000,00	22 688,00
3639	5169		29 650 000,00	32 095 000,00	27 193 253,19
3639	5171		40 000 000,00	46 557 000,00	43 131 342,25
3639	5173		50 000,00	50 000,00	
3639	5175		55 000,00	55 000,00	12 956,00
3639	5179			558 000,00	557 600,00
3639	5189				
3639	5191			1 000,00	
3639	5192		8 452 000,00	8 680 000,00	6 616 573,48
3639	5194			245 380,00	
3639	5213		150 000,00	600 000,00	148 985,00
3639	5222		160 000,00		
3639	5331		9 273 000,00	10 903 000,00	10 903 000,00
3639	5361		220 000,00	220 000,00	211 730,00
3639	5362		7 731 000,00	5 673 000,00	1 741 396,00
3639	5363			12 000,00	12 000,00
3639	5424			2 000,00	1 516,00
3639	5429		97 000,00	97 000,00	
3639	5492			20 000,00	20 000,00
3639	5909		4 527 000,00	18 171 000,00	15 093 429,40
3639	6119		8 400 000,00	8 400 000,00	24 200,00
3639	6121		138 062 000,00	93 220 410,00	68 632 314,81
3639	6122			620 700,00	601 491,00
3639	6123			49 000,00	48 400,00
3639	6129			750 000,00	750 000,00
3639	6130		80 381 000,00	58 503 000,00	53 192 103,00
3639	6313		1 700 000,00	1 700 000,00	1 405 000,00
3639			394 033 000,00	324 215 600,00	259 049 532,50
3699	5169		3 400 000,00	3 400 000,00	2 213 223,72
3699	5222		5 000,00	5 000,00	5 000,00
3699	5229		45 000,00	45 000,00	40 051,00
3699	5499		100 000,00	100 000,00	
3699			3 550 000,00	3 550 000,00	2 258 274,72
3716	5137			11 000,00	9 135,50
3716	5154		26 000,00	26 000,00	11 909,29
3716	5163		14 000,00	14 000,00	13 659,00
3716	5164		15 000,00	15 000,00	8 331,00
3716	5166		1 550 000,00	90 000,00	37 000,00
3716	5168		50 000,00	50 000,00	
3716	5169		2 620 000,00	2 620 000,00	2 151 471,56
3716	6111		150 000,00	150 000,00	107 690,00
3716	6121				
3716			4 425 000,00	2 976 000,00	2 339 196,35
3719	5166		500 000,00	1 960 000,00	1 415 639,50
3719			500 000,00	1 960 000,00	1 415 639,50
3722	5137		160 000,00	145 000,00	51 805,74
3722	5139		274 000,00	447 000,00	403 481,90
3722	5154		12 000,00	16 000,00	15 950,00
3722	5164		28 000,00	28 000,00	26 616,00
3722	5169		176 341 000,00	182 500 000,00	179 588 037,50
3722	5171		265 000,00	1 221 000,00	823 308,80
3722	6121		50 000,00	2 753 000,00	291 193,00
3722	6122		60 000,00	1 089 000,00	43 560,00
3722			177 190 000,00	188 199 000,00	181 243 952,94



II. ROZPOČTOVÉ VÝDAJE

Paragraf	Položka	Text	Schválený rozpočet	Rozpočet po změnách	Výsledek od počátku roku
a	b		1	2	3
3723	5169			13 000,00	12 812,67
3723	6121		330 000,00	3 867 000,00	3 285 019,81
3723			330 000,00	3 880 000,00	3 297 832,48
3725	5137			37 000,00	18 145,00
3725	5164		57 000,00	57 000,00	44 326,00
3725	5166		1 000 000,00	463 000,00	362 737,00
3725	5169		126 893 000,00	131 545 000,00	129 418 857,84
3725	5171		7 383 000,00	460 000,00	
3725	5192		300 000,00	300 000,00	14 801,00
3725	5362			1 000,00	162,00
3725	5365		10 000,00	9 000,00	2 000,00
3725	6121		2 815 000,00	805 000,00	5 000,00
3725			138 458 000,00	133 677 000,00	129 866 028,84
3729	5011		30 000,00	30 000,00	27 887,44
3729	5031		9 000,00	9 000,00	6 971,84
3729	5032		4 000,00	4 000,00	2 509,83
3729	5169		4 802 000,00	3 465 000,00	1 952 523,21
3729			4 845 000,00	3 508 000,00	1 989 892,32
3733	5166		642 000,00	642 000,00	420 523,80
3733			642 000,00	642 000,00	420 523,80
3739	5166		650 000,00	650 000,00	315 810,00
3739	5169		500 000,00	500 000,00	
3739	5171		10 000,00	10 000,00	
3739			1 160 000,00	1 160 000,00	315 810,00
3741	5166			19 000,00	18 150,00
3741	5169		770 000,00	751 000,00	475 696,00
3741	5221		200 000,00	200 000,00	200 000,00
3741	5331		55 208 000,00	56 673 000,00	56 673 000,00
3741	5336			1 137 599,00	1 137 599,00
3741	5531			307 000,00	306 855,00
3741	6121		3 470 000,00	1 470 000,00	241 717,00
3741	6321		200 000,00	200 000,00	200 000,00
3741	6351		35 700 000,00	36 700 000,00	34 700 000,00
3741			95 548 000,00	97 457 599,00	93 953 017,00
3742	5139			9 000,00	8 100,00
3742	5166		190 000,00	190 000,00	32 820,00
3742	5168		80 000,00	80 000,00	8 000,00
3742	5169		700 000,00	691 000,00	395 571,01
3742			970 000,00	970 000,00	444 491,01
3744	5137		21 000,00	21 000,00	
3744	5139		229 000,00	229 000,00	
3744	5164			50 000,00	19 239,00
3744	5168			8 000,00	7 242,00
3744	5169		296 000,00	408 000,00	
3744	5175			50 000,00	29 689,00
3744	6119			100 000,00	99 220,00
3744	6121			2 900 000,00	588 098,00
3744	6122		1 000 000,00	1 000 000,00	301 290,00
3744			1 546 000,00	4 766 000,00	1 044 778,00
3745	5011		860 000,00	1 111 158,00	938 214,00
3745	5021		50 000,00	102 000,00	81 520,00
3745	5023				
3745	5031		217 000,00	282 794,00	240 197,00
3745	5032		79 000,00	105 048,00	86 463,00
3745	5132		6 000,00	8 077,58	5 213,00
3745	5134		5 000,00	5 000,00	4 830,00



II. ROZPOČTOVÉ VÝDAJE

Paragraf	Položka	Text	Schválený rozpočet	Rozpočet po změnách	Výsledek od počátku roku
a	b		1	2	3
3745	5137		2 493 000,00	3 975 500,00	2 331 306,80
3745	5139		1 888 000,00	2 106 000,00	1 428 214,41
3745	5151		604 000,00	599 000,00	322 351,52
3745	5154		601 000,00	644 000,00	472 000,26
3745	5156		102 000,00	147 000,00	134 172,00
3745	5163			20 000,00	19 734,93
3745	5164		135 000,00	133 000,00	129 008,00
3745	5165		9 000,00	9 000,00	9 000,00
3745	5166		3 962 000,00	3 723 000,00	1 374 681,25
3745	5168		50 000,00	50 000,00	17 334,00
3745	5169		137 239 000,00	146 392 130,05	129 468 670,60
3745	5171		12 857 000,00	21 637 000,00	15 253 974,07
3745	5175		2 000,00	13 000,00	12 145,00
3745	5192		54 000,00	54 000,00	3 840,00
3745	5194		6 000,00	6 000,00	6 000,00
3745	5213			15 000,00	15 000,00
3745	5221		20 000,00		
3745	5222		98 000,00	20 000,00	1 750,00
3745	5229		80 000,00	60 000,00	13 500,00
3745	5331		39 011 000,00	44 104 000,00	44 104 000,00
3745	5339			40 000,00	20 000,00
3745	5362		34 000,00	45 000,00	45 000,00
3745	5363			309 000,00	307 407,00
3745	5424		20 000,00	24 000,00	13 238,00
3745	5492			2 000,00	2 000,00
3745	5901		1 253 000,00	1 223 000,00	
3745	6119		400 000,00	400 000,00	336 985,00
3745	6121		8 957 000,00	34 756 176,69	19 844 619,92
3745	6122			986 000,00	569 324,50
3745	6123			1 072 000,00	1 071 395,00
3745	6351		28 000 000,00	31 006 000,00	30 823 937,62
3745			239 092 000,00	295 184 884,32	249 507 026,88
3749	5139		100 000,00	100 000,00	99 204,00
3749	5169		346 000,00	346 000,00	293 277,40
3749			446 000,00	446 000,00	392 481,40
3753	5169		80 000,00	80 000,00	78 638,00
3753			80 000,00	80 000,00	78 638,00
3792	5169		2 823 000,00	1 386 000,00	1 242 761,30
3792	5212			303 000,00	302 500,00
3792	5221			96 000,00	96 000,00
3792	5222		2 695 000,00	1 497 000,00	1 497 000,00
3792	5229			651 000,00	651 000,00
3792	5339			677 000,00	677 000,00
3792	5493			63 000,00	63 000,00
3792	6322			855 000,00	855 000,00
3792			5 518 000,00	5 528 000,00	5 384 261,30
3809	5222		1 750 000,00	1 750 000,00	1 750 000,00
3809	5229		35 600 000,00	39 000 000,00	33 750 000,00
3809	5323		14 000 000,00	14 000 000,00	14 000 000,00
3809	5332		500 000,00	4 650 000,00	1 987 972,65
3809			51 850 000,00	59 400 000,00	51 487 972,65
3900	5021		140 000,00	140 000,00	138 000,00
3900	5031		45 000,00	45 000,00	34 500,00
3900	5032		20 000,00	20 000,00	12 420,00
3900	5137		84 000,00	95 000,00	94 028,00
3900	5139		5 000,00	5 000,00	4 604,00

II. ROZPOČTOVÉ VÝDAJE

Paragraf	Položka	Text	Schválený rozpočet	Rozpočet po změnách	Výsledek od počátku roku
a	b		1	2	3
3900	5151		6 000,00	6 000,00	369,00
3900	5153		40 000,00	40 000,00	39 540,14
3900	5154		18 000,00	18 000,00	4 925,00
3900	5162		7 000,00	8 000,00	7 981,94
3900	5164				
3900	5169		95 000,00	109 000,00	96 383,00
3900	5171		20 000,00	20 000,00	4 500,00
3900	5222		45 000,00	32 000,00	32 000,00
3900	5229			13 000,00	13 000,00
3900	5331		9 172 000,00	9 345 000,00	9 345 000,00
3900	5336			2 656 633,04	2 656 633,04
3900	5492			30 000,00	30 000,00
3900	6351			416 878,03	416 878,03
3900	6356				
3900			9 697 000,00	12 999 511,07	12 930 762,15
4141	5171				
4141					
4311	5222			3 000,00	3 000,00
4311				3 000,00	3 000,00
4312	5021		50 000,00	84 000,00	81 600,00
4312	5136		4 000,00	4 000,00	3 630,00
4312	5139		3 000,00	3 000,00	2 910,00
4312	5162		4 000,00	8 000,00	7 440,00
4312	5164		7 000,00		
4312	5167		3 000,00	3 000,00	2 420,00
4312	5169		9 000,00		
4312	5221			570 000,00	570 000,00
4312	5222			1 231 000,00	1 231 000,00
4312	5223			191 000,00	191 000,00
4312	5229			163 000,00	163 000,00
4312	5336			2 949 100,00	2 949 100,00
4312	6121				
4312			80 000,00	5 206 100,00	5 202 100,00
4319	5222			25 000,00	25 000,00
4319				25 000,00	25 000,00
4324	5011		4 697 000,00	37 064 345,63	34 868 926,80
4324	5021			7 000,00	7 000,00
4324	5031		1 174 000,00	9 299 040,47	8 742 818,85
4324	5032		439 000,00	3 369 826,30	3 143 785,18
4324	5038		10 000,00	7 400,00	7 314,00
4324	5133		5 000,00	18 000,00	12 236,25
4324	5136		3 000,00	109 412,00	66 785,85
4324	5137		10 000,00	1 617 611,00	1 448 709,36
4324	5139		80 000,00	974 132,00	835 717,36
4324	5151			41 000,00	35 734,51
4324	5152			188 000,00	166 670,22
4324	5153		40 000,00	99 000,00	84 607,00
4324	5154		20 000,00	226 800,00	189 246,05
4324	5156		40 000,00	100 573,00	66 569,36
4324	5157			4 000,00	3 300,00
4324	5161		15 000,00	103 578,00	74 306,39
4324	5162		105 000,00	324 682,60	221 695,34
4324	5163			10 000,00	2 285,00
4324	5164			180 000,00	177 108,26
4324	5166			31 000,00	7 400,00
4324	5167		120 000,00	1 285 264,00	969 267,40

II. ROZPOČTOVÉ VÝDAJE

Paragraf	Položka	Text	Schválený rozpočet	Rozpočet po změnách	Výsledek od počátku roku
a	b		1	2	3
4324	5168			21 000,00	20 828,00
4324	5169		434 000,00	507 503,00	372 127,56
4324	5171		10 000,00	26 432,00	23 644,00
4324	5172			3 000,00	2 978,00
4324	5173		25 000,00	275 295,00	232 652,28
4324	5175			2 000,00	1 627,00
4324	5176		5 000,00	12 000,00	8 800,00
4324	5179			120 000,00	114 600,00
4324	5194		15 000,00	121 905,00	87 976,50
4324	5362			5 000,00	4 500,00
4324	5424		7 000,00	114 000,00	78 582,00
4324			7 254 000,00	56 268 800,00	52 079 798,52
4329	5133		1 000,00	1 000,00	883,00
4329	5139		6 000,00	6 000,00	3 498,00
4329	5169		3 000,00	4 000,00	
4329	5173		3 000,00	3 000,00	2 800,00
4329	5189				
4329	5194		123 000,00	123 000,00	64 762,00
4329	5221			23 763,00	19 500,00
4329	5222			95 000,00	95 000,00
4329	5223			58 000,00	49 000,00
4329	5229			25 000,00	25 000,00
4329			136 000,00	338 763,00	260 443,00
4333	5223			20 000,00	20 000,00
4333				20 000,00	20 000,00
4339	5222			80 000,00	80 000,00
4339	5223		50 000,00	15 000,00	15 000,00
4339	5493		10 000,00	10 000,00	10 000,00
4339			60 000,00	105 000,00	105 000,00
4341	5011		650 000,00	4 480 829,96	2 005 447,00
4341	5021			450 000,00	11 340,00
4341	5031		160 000,00	1 042 823,00	515 079,00
4341	5032		60 000,00	379 817,00	185 453,00
4341	5133		6 000,00	6 000,00	4 250,00
4341	5134		20 000,00	35 000,00	29 153,00
4341	5136		25 000,00	25 000,00	15 791,00
4341	5137		650 000,00	1 091 859,00	793 942,61
4341	5139		571 000,00	480 000,00	413 612,35
4341	5151		310 000,00	335 000,00	328 563,00
4341	5152		20 000,00	20 000,00	14 628,00
4341	5153		1 140 000,00	812 000,00	622 590,00
4341	5154		427 000,00	457 000,00	432 949,00
4341	5156		178 000,00	100 000,00	51 877,92
4341	5157		10 000,00	10 000,00	8 400,00
4341	5162		337 000,00	267 000,00	166 187,52
4341	5163		149 000,00	149 000,00	83 909,00
4341	5164		109 000,00	116 000,00	65 199,00
4341	5166			550 000,00	210 037,00
4341	5167		40 000,00	200 044,00	170 471,94
4341	5169		1 427 000,00	2 011 000,00	536 266,70
4341	5171		1 748 000,00	2 098 000,00	1 776 799,14
4341	5172		50 000,00	55 000,00	424 781,00
4341	5173		115 000,00	566 200,56	159 961,99
4341	5175		35 000,00	127 000,00	65 558,00
4341	5179			3 000,00	2 900,00
4341	5189				
4341	5192			35 000,00	34 522,00



II. ROZPOČTOVÉ VÝDAJE

Paragraf	Položka	Text	Schválený rozpočet	Rozpočet po změnách	Výsledek od počátku roku
a	b		1	2	3
4341	5194		10 000,00	10 000,00	
4341	5222			1 109 358,04	1 109 358,04
4341	5229			40 000,00	40 000,00
4341	5332			990 870,88	990 870,88
4341	5362		5 000,00	5 000,00	4 500,00
4341	5660			20 000,00	20 000,00
4341	5909			90 000,00	62 391,00
4341	6111		65 000,00	65 000,00	61 060,23
4341	6123				
4341			8 317 000,00	18 232 802,44	11 017 849,32
4342	5213			450 000,00	450 000,00
4342	5222		1 400 000,00	1 412 000,00	1 412 000,00
4342	5229			26 000,00	26 000,00
4342	5331		6 094 000,00	6 765 000,00	6 765 000,00
4342	5336			2 955 625,56	2 955 625,56
4342	5339			70 000,00	70 000,00
4342			7 494 000,00	11 678 625,56	11 678 625,56
4344	5221			2 473 000,00	2 473 000,00
4344	5222			798 000,00	798 000,00
4344	5223			1 744 000,00	1 744 000,00
4344	5229			3 122 000,00	3 122 000,00
4344				8 137 000,00	8 137 000,00
4349	5011			100 000,00	
4349	5021			70 000,00	
4349	5031			25 000,00	
4349	5032			9 000,00	
4349	5137			58 000,00	49 212,00
4349	5139		2 000,00	2 000,00	152,00
4349	5166			150 000,00	149 000,00
4349	5169		6 620 000,00	6 660 000,00	4 228 615,22
4349	5173			2 000,00	
4349	5213			773 861,88	773 861,88
4349	5221			8 000,00	7 500,00
4349	5222		304 000,00	339 000,00	316 000,00
4349	5223			441 000,00	440 275,00
4349	5229		48 000,00	145 000,00	145 000,00
4349	5339			8 000,00	8 000,00
4349			6 974 000,00	8 790 861,88	6 117 616,10
4350	5221			1 071 000,00	1 071 000,00
4350	5222			5 285 000,00	5 285 000,00
4350	5223			189 000,00	189 000,00
4350	5229			4 211 000,00	4 211 000,00
4350	5331		198 283 000,00	215 148 000,00	215 148 000,00
4350	5336			68 757 100,00	68 757 100,00
4350	6121		10 546 000,00	311 000,00	54 450,00
4350	6351		6 145 000,00	7 595 000,00	7 328 455,00
4350			214 974 000,00	302 567 100,00	302 044 005,00
4351	5011		50 617 000,00	59 808 825,65	57 357 386,85
4351	5021		1 800 000,00	1 866 000,00	1 542 756,00
4351	5031		13 005 000,00	14 771 510,91	14 294 701,15
4351	5032		4 660 000,00	5 320 956,44	5 145 949,55
4351	5038		201 000,00	233 000,00	196 351,00
4351	5131		329 000,00	326 000,00	108 203,00
4351	5132		169 000,00	233 700,00	133 915,00
4351	5133		20 000,00	19 000,00	6 485,00
4351	5134		293 000,00	351 000,00	253 102,00



II. ROZPOČTOVÉ VÝDAJE

Paragraf	Položka	Text	Schválený rozpočet	Rozpočet po změnách	Výsledek od počátku roku
a	b		1	2	3
4351	5136		70 000,00	87 000,00	32 592,00
4351	5137		670 000,00	2 499 000,00	1 616 199,01
4351	5139		1 548 000,00	2 219 000,00	1 350 642,56
4351	5151		715 000,00	681 000,00	514 019,95
4351	5152		2 127 000,00	1 970 000,00	1 474 294,00
4351	5153		432 000,00	350 000,00	288 089,65
4351	5154		945 000,00	868 000,00	655 874,49
4351	5156		1 581 000,00	1 541 000,00	1 181 568,37
4351	5157		157 000,00	218 000,00	216 959,00
4351	5161		61 000,00	61 000,00	50 281,00
4351	5162		680 000,00	642 000,00	515 501,40
4351	5163		812 000,00	801 000,00	617 775,10
4351	5164		373 000,00	329 000,00	323 646,00
4351	5166		40 000,00	42 000,00	38 370,00
4351	5167		499 000,00	591 000,00	437 177,50
4351	5168		30 000,00	41 000,00	17 728,00
4351	5169		3 201 000,00	3 981 000,00	3 086 116,78
4351	5171		2 141 000,00	2 884 336,00	1 622 681,30
4351	5172		95 000,00	118 000,00	97 997,00
4351	5173		450 000,00	552 000,00	399 778,00
4351	5175		24 000,00	34 000,00	33 895,00
4351	5176		3 000,00	17 000,00	16 430,00
4351	5179		158 000,00	168 000,00	98 400,00
4351	5189				
4351	5191			2 000,00	2 000,00
4351	5192		4 000,00	4 000,00	3 900,00
4351	5221			670 000,00	670 000,00
4351	5222		50 000,00	4 314 000,00	4 314 000,00
4351	5223			4 339 000,00	4 339 000,00
4351	5229		10 000,00	3 334 000,00	3 324 000,00
4351	5362		2 000,00	2 000,00	
4351	5424		376 000,00	652 593,00	365 222,60
4351	5499		950 000,00	923 000,00	802 962,20
4351	6121		25 000 000,00	33 555 000,00	29 310 592,32
4351	6122			86 000,00	83 834,85
4351	6123		2 762 000,00	5 044 387,93	4 306 552,00
4351			117 060 000,00	156 550 309,93	141 246 909,63
4353	5221			49 000,00	49 000,00
4353				49 000,00	49 000,00
4354	5221			1 183 000,00	1 183 000,00
4354	5222			355 000,00	355 000,00
4354	5223			1 950 000,00	1 950 000,00
4354	5229			551 000,00	551 000,00
4354	6121		1 000 000,00	1 500 000,00	297 250,00
4354			1 000 000,00	5 539 000,00	4 336 250,00
4355	5223			52 000,00	52 000,00
4355	5336			1 340 200,00	1 340 200,00
4355				1 392 200,00	1 392 200,00
4356	5011		3 167 000,00	3 893 881,76	3 819 401,00
4356	5021		60 000,00	67 000,00	61 965,00
4356	5031		903 000,00	995 785,94	976 458,95
4356	5032		330 000,00	366 201,30	351 545,25
4356	5038		10 000,00	6 000,00	5 246,00
4356	5131		1 000,00		
4356	5132		1 000,00		
4356	5133		1 000,00		
4356	5134		13 000,00	32 000,00	19 566,00



II. ROZPOČTOVÉ VÝDAJE

Paragraf	Položka	Text	Schválený rozpočet	Rozpočet po změnách	Výsledek od počátku roku
a	b		1	2	3
4356	5136		4 000,00	6 000,00	4 085,00
4356	5137		40 000,00	137 000,00	128 560,74
4356	5139		137 000,00	178 000,00	169 129,39
4356	5151		42 000,00	83 000,00	75 070,05
4356	5152		132 000,00	148 000,00	145 526,00
4356	5153		100 000,00	139 000,00	132 880,78
4356	5154		61 000,00	96 000,00	83 222,60
4356	5156		91 000,00	183 000,00	168 280,66
4356	5161			1 000,00	138,00
4356	5162		10 000,00	16 000,00	10 006,49
4356	5163		20 000,00	58 000,00	44 847,20
4356	5164		70 000,00	63 000,00	62 478,00
4356	5167		17 000,00	22 000,00	9 435,00
4356	5169		171 000,00	366 000,00	351 462,66
4356	5171		62 000,00	194 000,00	186 045,58
4356	5172		3 000,00	12 000,00	11 114,00
4356	5173		7 000,00	6 000,00	5 529,00
4356	5175		9 000,00	5 000,00	3 668,00
4356	5221			570 000,00	570 000,00
4356	5222			544 000,00	544 000,00
4356	5223			1 058 000,00	1 058 000,00
4356	5229			244 000,00	244 000,00
4356	5336			3 096 200,00	3 096 200,00
4356	5424		16 000,00	26 479,00	15 911,00
4356	5499		63 000,00	88 000,00	76 565,00
4356	6123			215 000,00	50 000,00
4356			5 541 000,00	12 915 548,00	12 480 337,35
4357	5139			10 000,00	
4357	5221		55 000,00	25 000,00	20 000,00
4357	5222			4 283 000,00	4 283 000,00
4357	5223			1 224 000,00	1 213 000,00
4357	5229			437 000,00	437 000,00
4357	5331		36 632 000,00	39 458 000,00	39 458 000,00
4357	5336			58 737 700,00	58 737 700,00
4357	5339			30 000,00	
4357	6121		9 500 000,00	3 750 000,00	197 250,00
4357	6351		255 000,00	2 255 000,00	2 226 234,00
4357			46 442 000,00	110 209 700,00	106 572 184,00
4359	5011		5 328 000,00	9 500 737,00	8 394 702,15
4359	5021		3 052 000,00	3 468 000,00	3 405 768,00
4359	5031		2 301 000,00	3 221 477,00	2 967 383,90
4359	5032		806 000,00	1 160 692,00	1 068 315,20
4359	5038		12 000,00	14 000,00	12 835,00
4359	5131		150 000,00	423 000,00	376 684,00
4359	5132		35 000,00	10 000,00	8 043,00
4359	5133		20 000,00	10 000,00	2 110,00
4359	5134		69 000,00	58 000,00	51 163,00
4359	5136		16 000,00	20 000,00	14 405,00
4359	5137		223 000,00	901 000,00	395 288,83
4359	5139		225 000,00	232 100,00	210 988,30
4359	5151		185 000,00	182 000,00	167 867,00
4359	5152		100 000,00	88 000,00	87 540,00
4359	5153		364 000,00	430 000,00	411 446,29
4359	5154		284 000,00	196 000,00	186 318,50
4359	5156		25 000,00	68 000,00	55 199,03
4359	5162		59 000,00	59 000,00	54 066,25
4359	5163		11 000,00	24 000,00	17 282,20



II. ROZPOČTOVÉ VÝDAJE

Paragraf	Položka	Text	Schválený rozpočet	Rozpočet po změnách	Výsledek od počátku roku
a	b		1	2	3
4359	5167		41 000,00	21 000,00	13 198,50
4359	5168		2 000,00		
4359	5169		661 000,00	853 800,00	634 251,55
4359	5171		437 000,00	547 224,00	207 075,37
4359	5172		3 000,00	17 000,00	16 482,60
4359	5173		2 000,00	2 000,00	1 941,00
4359	5175		12 000,00	19 900,00	17 032,50
4359	5189				
4359	5192		17 000,00	19 000,00	17 333,00
4359	5194		5 000,00	30 000,00	13 194,50
4359	5221		2 435 000,00	971 000,00	971 000,00
4359	5222		79 641 000,00	2 342 610,00	2 342 422,00
4359	5223		55 000,00	1 430 000,00	1 430 000,00
4359	5229		500 000,00	1 356 000,00	1 351 250,00
4359	5336			300 000,00	300 000,00
4359	5363			2 000,00	1 597,00
4359	5424		51 000,00	81 000,00	52 488,40
4359	5499		53 000,00	69 000,00	65 655,00
4359	5901		500 000,00		
4359	6121		111 000,00	111 000,00	107 958,00
4359	6123			294 000,00	238 540,00
4359			97 791 000,00	28 512 540,00	25 668 825,07
4371	5221			1 116 000,00	1 108 000,00
4371	5222			2 535 000,00	2 535 000,00
4371	5223			706 000,00	706 000,00
4371	5229			942 000,00	942 000,00
4371				5 299 000,00	5 291 000,00
4372	5221			364 000,00	364 000,00
4372	5336			1 631 900,00	1 631 900,00
4372				1 995 900,00	1 995 900,00
4374	5221			374 000,00	374 000,00
4374	5222		90 000,00	1 554 000,00	1 554 000,00
4374	5223		90 000,00	895 000,00	895 000,00
4374	5331		83 652 000,00	91 160 000,00	91 160 000,00
4374	5336			1 260 900,00	1 260 900,00
4374	6351		800 000,00	1 800 000,00	1 798 306,00
4374			84 632 000,00	97 043 900,00	97 042 206,00
4375	5221			350 000,00	350 000,00
4375	5222		40 000,00	3 494 000,00	3 494 000,00
4375	5223			205 000,00	205 000,00
4375	5336			2 627 400,00	2 627 400,00
4375	6121			100 000,00	
4375			40 000,00	6 776 400,00	6 676 400,00
4376	5221		500 000,00	2 581 000,00	2 581 000,00
4376			500 000,00	2 581 000,00	2 581 000,00
4378	5221			1 022 000,00	1 022 000,00
4378	5222			1 398 000,00	1 398 000,00
4378	5336			4 431 000,00	4 431 000,00
4378				6 851 000,00	6 851 000,00
4379	5021		226 000,00	238 000,00	122 225,00
4379	5136		3 000,00	3 000,00	2 142,00
4379	5137			5 000,00	4 957,00
4379	5139		9 000,00	9 000,00	7 996,00
4379	5151		15 000,00	17 000,00	12 933,00
4379	5152		80 000,00	80 000,00	75 900,00
4379	5153		21 000,00	24 000,00	23 465,26



II. ROZPOČTOVÉ VÝDAJE

Paragraf	Položka	Text	Schválený rozpočet	Rozpočet po změnách	Výsledek od počátku roku
a	b		1	2	3
4379	5154		12 000,00	12 000,00	6 230,00
4379	5163		1 000,00	3 000,00	
4379	5164		194 000,00	177 000,00	148 962,00
4379	5169		260 000,00	258 000,00	221 859,55
4379	5171		1 000,00	1 000,00	375,00
4379	5175		8 000,00	32 000,00	29 052,00
4379	5192			1 000,00	386,00
4379	5221			277 000,00	277 000,00
4379	5222		25 000,00	2 514 000,00	2 514 000,00
4379	5223			304 000,00	304 000,00
4379	5229			186 000,00	186 000,00
4379	5339		995 000,00	995 000,00	995 000,00
4379	5493			7 000,00	7 000,00
4379			1 850 000,00	5 143 000,00	4 939 482,81
4399	5136			20 000,00	2 877,00
4399	5137			100 000,00	88 818,37
4399	5139			120 000,00	77 528,97
4399	5151			6 900,00	6 900,00
4399	5152			34 000,00	34 000,00
4399	5154			33 000,00	33 000,00
4399	5162			130 000,00	57 564,90
4399	5167			110 000,00	91 280,00
4399	5169			2 500 000,00	639 325,00
4399	5171			20 000,00	
4399	5222		5 000,00	20 000,00	20 000,00
4399	5229			15 000,00	15 000,00
4399	5499			3 282 594,80	180 018,00
4399	5901			1 807 000,00	
4399			5 000,00	8 198 494,80	1 246 310,24
5212	5021		2 000,00	3 000,00	2 400,00
5212	5131		50 000,00	50 000,00	
5212	5133		3 000,00	3 000,00	
5212	5136			20 000,00	19 550,00
5212	5137		170 000,00	170 000,00	20 839,10
5212	5139		160 000,00	166 500,00	2 049,00
5212	5151		3 000,00	3 000,00	720,00
5212	5154		77 000,00	79 500,00	55 581,32
5212	5162		1 000,00	1 000,00	160,03
5212	5163		19 000,00	10 000,00	3 297,00
5212	5164		3 000,00	2 000,00	645,60
5212	5168		20 000,00	20 000,00	1 815,00
5212	5169		289 000,00	351 000,00	124 131,32
5212	5171		145 000,00	127 000,00	37 996,45
5212	5192		100 000,00	100 000,00	
5212	5194		2 000,00	1 000,00	354,00
5212	5429		100 000,00	100 000,00	
5212	5901		608 000,00	2 168 000,00	
5212			1 752 000,00	3 373 000,00	269 538,82
5269	5139		200 000,00	200 000,00	
5269	5169		10 000,00	10 000,00	
5269			210 000,00	210 000,00	
5272	5137		750 000,00	750 000,00	
5272	5139		750 000,00	750 000,00	
5272	5169		1 000 000,00	1 000 000,00	
5272	5901		5 000,00	5 000,00	
5272			2 505 000,00	2 505 000,00	



II. ROZPOČTOVÉ VÝDAJE

Paragraf	Položka	Text	Schválený rozpočet	Rozpočet po změnách	Výsledek od počátku roku
a	b		1	2	3
5273	5137			83 000,00	82 522,00
5273	5139		100 000,00	57 000,00	
5273	5169		50 000,00	10 000,00	
5273	5172		50 000,00	50 000,00	
5273			200 000,00	200 000,00	82 522,00
5279	5901		5 000,00	5 000,00	
5279			5 000,00	5 000,00	
5311	5011		240 176 000,00	254 204 429,00	233 408 099,14
5311	5021		750 000,00	750 000,00	469 988,00
5311	5031		60 152 000,00	63 659 370,00	58 441 983,52
5311	5032		21 720 000,00	22 982 677,00	21 039 103,62
5311	5041			7 000,00	6 077,00
5311	5131		460 000,00	360 000,00	334 549,40
5311	5132			150 000,00	90 838,50
5311	5133		50 000,00	50 000,00	48 777,05
5311	5134		6 400 000,00	7 110 000,00	6 980 911,61
5311	5136		90 000,00	90 000,00	60 750,00
5311	5137		4 426 000,00	4 885 000,00	4 795 851,12
5311	5139		4 819 000,00	4 835 000,00	4 832 885,41
5311	5151		690 000,00	690 000,00	651 179,38
5311	5152		750 000,00	650 000,00	534 938,00
5311	5153		2 276 000,00	2 276 000,00	1 890 719,40
5311	5154		3 406 000,00	3 056 000,00	2 764 433,33
5311	5156		4 546 000,00	4 346 000,00	4 137 792,89
5311	5161		10 000,00	10 000,00	4 002,00
5311	5162		1 958 000,00	1 958 000,00	1 651 354,96
5311	5163		2 452 000,00	2 552 000,00	2 539 600,60
5311	5164		2 617 000,00	2 617 000,00	2 458 056,00
5311	5166		805 000,00	284 000,00	217 983,78
5311	5167		400 000,00	455 000,00	415 829,41
5311	5168		10 530 000,00	10 030 000,00	9 176 256,72
5311	5169		14 247 000,00	14 007 000,00	10 761 161,64
5311	5171		3 997 000,00	4 647 000,00	4 261 980,29
5311	5172		100 000,00	106 000,00	81 211,50
5311	5173		60 000,00	120 000,00	117 712,82
5311	5175		250 000,00	190 000,00	151 844,08
5311	5179		766 000,00	1 863 000,00	182 771,00
5311	5189				
5311	5191		2 000,00	2 000,00	
5311	5192		1 230 000,00	1 330 000,00	1 317 856,00
5311	5194		450 000,00	450 000,00	387 208,61
5311	5311				
5311	5361		300 000,00	300 000,00	284 735,00
5311	5362		29 000,00	29 000,00	26 400,00
5311	5363			14 000,00	14 000,00
5311	5424		1 010 000,00	1 014 236,00	1 014 236,00
5311	5429		5 000,00	5 000,00	1 150,00
5311	5499		7 305 000,00	7 305 000,00	6 461 850,00
5311	5909				27 935 580,00
5311	6111		1 000 000,00	225 000,00	217 800,00
5311	6121		1 216 000,00	2 870 000,00	1 184 304,27
5311	6122		8 700 000,00	8 653 000,00	7 598 936,47
5311	6123			6 698 000,00	6 695 630,00
5311			410 150 000,00	437 835 712,00	425 648 308,52
5319	5021		46 000,00	242 500,00	233 810,00
5319	5133		1 000,00	1 000,00	1 000,00
5319	5137		90 000,00	101 000,00	95 567,00



II. ROZPOČTOVÉ VÝDAJE

Paragraf	Položka	Text	Schválený rozpočet	Rozpočet po změnách	Výsledek od počátku roku
a	b		1	2	3
5319	5139		159 000,00	316 000,00	312 409,00
5319	5154		2 000,00		
5319	5156			4 000,00	4 000,00
5319	5163		1 000,00		
5319	5164		10 000,00	28 000,00	26 672,00
5319	5169		788 000,00	453 000,00	448 532,00
5319	5173		5 000,00	193 000,00	124 667,82
5319	5175		82 000,00	207 000,00	180 461,00
5319	5179		7 000,00	5 000,00	2 175,00
5319	5189				
5319	5194		78 000,00	360 000,00	353 706,12
5319	5213		2 500 000,00		
5319	5221			420 000,00	420 000,00
5319	5222			1 462 000,00	1 462 000,00
5319	5223			223 000,00	223 000,00
5319	5229			265 000,00	265 000,00
5319	5319			55 000,00	55 000,00
5319	5331			2 040 000,00	2 040 000,00
5319	5336			40 000,00	40 000,00
5319	5339			130 000,00	130 000,00
5319	5494		5 000,00	5 000,00	4 700,00
5319	5901		2 700 000,00		
5319	6351			900 000,00	900 000,00
5319			6 474 000,00	7 450 500,00	7 322 699,94
5399	5169		15 000,00	200 000,00	137 625,00
5399			15 000,00	200 000,00	137 625,00
5511	5229		25 000,00	25 000,00	25 000,00
5511	5319		5 225 000,00	5 225 000,00	5 225 000,00
5511	6122		5 000 000,00	4 055 000,00	4 054 184,00
5511	6123				
5511	6339		7 000 000,00	7 000 000,00	7 000 000,00
5511			17 250 000,00	16 305 000,00	16 304 184,00
5512	5019		84 000,00	60 643,00	27 166,00
5512	5021		118 000,00	125 000,00	114 440,00
5512	5031		20 000,00	20 000,00	15 291,00
5512	5032		10 000,00	10 000,00	5 510,00
5512	5038		9 000,00	9 000,00	9 000,00
5512	5039			2 000,00	
5512	5132		548 000,00	604 749,28	535 544,97
5512	5133		5 000,00	20 000,00	17 393,00
5512	5134		190 000,00	330 929,00	297 876,88
5512	5136		2 000,00	2 000,00	360,00
5512	5137		978 000,00	3 152 840,72	2 794 967,43
5512	5139		557 000,00	784 507,00	650 672,10
5512	5151		267 000,00	247 940,00	158 187,82
5512	5153		1 211 000,00	1 171 882,00	781 787,22
5512	5154		776 000,00	802 300,00	627 389,72
5512	5156		561 000,00	571 300,82	408 202,35
5512	5162		162 000,00	174 258,58	107 031,58
5512	5163		381 000,00	399 636,00	367 747,36
5512	5164		50 000,00	90 000,00	58 500,00
5512	5166		10 000,00	10 000,00	
5512	5167		113 000,00	55 800,00	14 066,00
5512	5169		758 000,00	867 778,00	638 351,91
5512	5171		1 634 000,00	2 557 950,96	2 191 279,46
5512	5172			80 599,60	78 149,60
5512	5173		17 000,00	7 000,00	2 108,00

II. ROZPOČTOVÉ VÝDAJE

Paragraf	Položka	Text	Schválený rozpočet	Rozpočet po změnách	Výsledek od počátku roku
a	b		1	2	3
5512	5175		28 000,00	50 000,00	28 394,90
5512	5189				
5512	5194		2 000,00	2 000,00	
5512	5222		95 000,00	155 000,00	155 000,00
5512	5229		45 000,00	50 000,00	50 000,00
5512	5362			1 000,00	1 000,00
5512	5492		10 000,00	10 000,00	9 550,00
5512	5499			30 000,00	30 000,00
5512	6121		6 543 000,00	14 756 000,00	12 919 410,72
5512	6122		300 000,00	384 201,00	381 593,00
5512	6123		850 000,00	1 920 000,00	1 414 515,23
5512			16 334 000,00	29 516 315,96	24 890 486,25
5519	5137		5 000,00	3 000,00	
5519	5166		144 000,00	144 000,00	144 000,00
5519	5167		6 000,00	10 000,00	9 500,00
5519	5169		245 000,00	266 000,00	180 619,60
5519	5222			12 500,00	12 500,00
5519			400 000,00	435 500,00	346 619,60
6112	5019		583 000,00	580 000,00	135 659,20
6112	5021		5 310 000,00	5 576 000,00	5 163 295,00
6112	5023		88 970 000,00	89 965 300,00	85 951 680,00
6112	5029		10 000,00	13 000,00	2 827,00
6112	5031		14 491 000,00	14 682 000,00	13 518 378,00
6112	5032		8 275 000,00	8 445 700,00	8 002 681,00
6112	5039		108 000,00	110 000,00	23 055,85
6112	5136		44 000,00	41 000,00	27 779,00
6112	5137			40 000,00	39 299,00
6112	5139		75 000,00	85 000,00	59 333,90
6112	5156		20 000,00	10 000,00	7 544,10
6112	5161		40 000,00	40 000,00	40 000,00
6112	5162		241 000,00	244 000,00	132 828,73
6112	5163		119 000,00	119 000,00	101 836,00
6112	5164			1 000,00	1 000,00
6112	5166		250 000,00	250 000,00	
6112	5167		192 000,00	154 000,00	39 348,00
6112	5169		75 000,00	143 000,00	82 650,43
6112	5173		294 000,00	237 000,00	154 611,50
6112	5175		368 000,00	456 000,00	364 696,98
6112	5176		15 000,00	29 000,00	22 218,00
6112	5179		1 040 000,00	1 037 000,00	731 260,00
6112	5192			30 000,00	29 530,00
6112	5194		186 000,00	339 000,00	237 931,29
6112	5424		165 000,00	179 000,00	19 914,00
6112	5492		847 000,00	827 000,00	728 160,00
6112	5499		210 000,00	257 000,00	201 051,00
6112			121 928 000,00	123 890 000,00	115 818 567,78
6114	5011			169 089,00	212 549,00
6114	5019			158 924,00	121 150,16
6114	5021			5 715 002,00	6 273 721,00
6114	5023			2 000,00	1 600,00
6114	5029			1 072,00	1 072,00
6114	5031			141 981,00	152 366,00
6114	5032			51 580,00	52 181,00
6114	5038				
6114	5039			9 839,00	2 204,00
6114	5137			1 000,00	2 650,00
6114	5139			469 279,00	509 891,92



II. ROZPOČTOVÉ VÝDAJE

Paragraf	Položka	Text	Schválený rozpočet	Rozpočet po změnách	Výsledek od počátku roku
a	b		1	2	3
6114	5156			10 154,00	7 276,17
6114	5161			124 561,00	132 435,80
6114	5162			50 297,00	33 376,22
6114	5164			293 800,00	303 031,00
6114	5167				
6114	5169			1 118 278,00	1 181 610,07
6114	5171			15 600,00	12 673,00
6114	5173			17 769,00	10 934,48
6114	5175			233 259,00	249 505,88
6114	5192				4 084,00
6114				8 583 484,00	9 264 311,70
6115	5019				
6115	5021				
6115	5031				
6115	5032				
6115	5039				
6115	5162				
6115	5169				
6115	5175				
6115					
6118	5011			4 000,00	3 689,00
6118	5021			149 000,00	23 929,00
6118	5031			1 000,00	922,00
6118	5032			1 000,00	331,00
6118	5139			256 000,00	36 892,00
6118	5161			131 000,00	10 826,10
6118	5162			1 000,00	
6118	5169			297 000,00	
6118	5175			2 000,00	
6118	5901			28 000,00	
6118				870 000,00	76 589,10
6171	5011		758 677 400,00	791 139 356,86	762 727 958,09
6171	5019		310 000,00	340 000,00	299 408,00
6171	5021		12 186 000,00	14 585 550,81	12 148 679,00
6171	5024		950 000,00	1 631 000,00	1 341 341,00
6171	5031		194 078 400,00	203 632 543,19	195 095 023,73
6171	5032		70 223 200,00	73 795 102,91	70 470 779,91
6171	5038		5 000 000,00	5 102 000,00	4 735 158,63
6171	5039		11 000,00	11 000,00	
6171	5041		24 000,00	38 000,00	24 836,00
6171	5122			5 000,00	3 800,00
6171	5131		3 000,00	3 500,00	1 184,00
6171	5132		385 000,00	381 000,00	161 619,48
6171	5133		134 000,00	134 000,00	108 661,00
6171	5134		116 000,00	118 000,00	66 688,92
6171	5136		1 705 000,00	1 789 404,00	1 282 092,37
6171	5137		17 033 000,00	25 631 000,00	21 557 288,79
6171	5139		17 748 000,00	18 250 000,00	16 222 111,16
6171	5151		4 620 000,00	4 778 000,00	4 153 393,30
6171	5152		18 280 000,00	17 690 000,00	16 175 602,05
6171	5153		5 737 000,00	5 587 000,00	3 481 374,89
6171	5154		20 056 000,00	20 543 000,00	16 989 206,29
6171	5155		2 000,00	2 000,00	
6171	5156		2 350 000,00	2 351 500,00	1 611 745,90
6171	5157		6 000,00	6 000,00	3 600,00
6171	5161		10 348 000,00	10 940 000,00	9 969 968,14
6171	5162		7 972 000,00	7 920 000,00	5 818 569,17

II. ROZPOČTOVÉ VÝDAJE

Paragraf	Položka	Text	Schválený rozpočet	Rozpočet po změnách	Výsledek od počátku roku
a	b		1	2	3
6171	5163		3 485 000,00	3 501 000,00	2 984 565,78
6171	5164		7 592 000,00	9 098 000,00	8 558 736,95
6171	5165		4 000,00	4 000,00	4 000,00
6171	5166		11 108 000,00	15 035 935,12	8 759 494,36
6171	5167		13 134 000,00	14 700 250,00	10 186 081,66
6171	5168		179 833 000,00	180 857 000,00	161 801 715,43
6171	5169		105 568 000,00	114 676 023,00	94 230 529,07
6171	5171		35 073 000,00	48 449 450,00	39 893 575,01
6171	5172		2 055 000,00	1 829 000,00	1 065 193,93
6171	5173		2 716 000,00	3 103 000,00	2 727 884,14
6171	5175		3 066 000,00	3 271 197,00	2 597 418,78
6171	5176		445 000,00	457 000,00	337 653,25
6171	5179		6 417 000,00	5 662 000,00	5 428 552,15
6171	5182				
6171	5189				1 500,00
6171	5191		18 000,00	25 000,00	3 434,44
6171	5192		2 104 000,00	2 502 456,00	1 597 896,49
6171	5194		644 000,00	687 000,00	586 619,72
6171	5225		235 000,00	235 000,00	218 208,00
6171	5229		1 655 000,00	1 588 000,00	1 545 674,00
6171	5321				
6171	5361		548 000,00	601 000,00	472 416,00
6171	5362		456 000,00	404 500,00	138 100,00
6171	5363		20 000,00	98 500,00	82 830,00
6171	5365		32 000,00	32 000,00	14 737,00
6171	5421				
6171	5424		4 577 000,00	4 761 996,00	3 613 326,06
6171	5429		22 000,00	29 000,00	7 340,00
6171	5492		375 000,00	491 000,00	409 775,00
6171	5499		18 487 000,00	21 601 000,00	17 845 939,72
6171	5660		115 000,00	115 000,00	50 000,00
6171	5901		3 100 000,00	218 000,00	
6171	5909		1 221 000,00	947 000,00	8 533 773,57
6171	6111		59 650 000,00	41 279 000,00	32 171 962,22
6171	6119		2 600 000,00	174 000,00	73 088,00
6171	6121		47 818 000,00	76 660 409,00	47 609 830,24
6171	6122		690 000,00	7 021 000,00	3 221 545,25
6171	6123		2 291 000,00	4 741 000,00	4 525 743,00
6171	6125		820 000,00	3 286 000,00	3 108 696,99
6171	6127		10 000,00	10 000,00	
6171	6129		464 000,00	593 821,00	593 586,98
6171	6130		100 000,00	100 000,00	
6171	6313			20 000 000,00	20 000 000,00
6171	6322			270 000,00	269 901,00
6171	6329			80 000,00	80 000,00
6171	6901			120 230,00	
6171			1 666 503 000,00	1 795 719 724,69	1 629 801 414,01
6172	5162				
6172					
6173	5021				
6173	5031				
6173	5032				
6173					
6211	5136		74 000,00	84 000,00	78 634,65
6211	5137		119 000,00	139 000,00	129 022,95
6211	5139		129 000,00	229 000,00	197 221,06
6211	5151		150 000,00	150 000,00	129 992,00



II. ROZPOČTOVÉ VÝDAJE

Paragraf	Položka	Text	Schválený rozpočet	Rozpočet po změnách	Výsledek od počátku roku
a	b		1	2	3
6211	5152		808 000,00	808 000,00	559 000,00
6211	5154		1 195 000,00	1 195 000,00	765 783,00
6211	5161		4 000,00	4 000,00	543,00
6211	5163		5 000,00	5 000,00	4 924,00
6211	5164		2 000,00	22 000,00	12 785,00
6211	5168		18 000,00	18 000,00	16 940,00
6211	5169		2 848 000,00	2 660 000,00	2 333 922,83
6211	5171		599 000,00	617 000,00	191 595,07
6211	5175		30 000,00	60 000,00	45 719,50
6211	5179			220 000,00	201 050,00
6211	5189		1 000,00	1 000,00	500,00
6211	5229		4 000 000,00	2 000 000,00	1 657 642,00
6211	6129				
6211			9 982 000,00	8 212 000,00	6 325 275,06
6223	5021		4 000,00	4 000,00	
6223	5139		72 000,00	72 000,00	8 705,00
6223	5163		20 000,00	20 000,00	13 720,41
6223	5164		150 000,00	150 000,00	128 898,80
6223	5168		3 000,00	3 000,00	2 178,00
6223	5169		2 484 000,00	2 284 000,00	1 536 153,09
6223	5173		4 953 000,00	5 653 000,00	4 125 377,19
6223	5175		1 065 000,00	1 065 000,00	917 558,38
6223	5176		100 000,00	100 000,00	71 993,23
6223	5179		42 000,00	42 000,00	640,32
6223	5189				
6223	5194		85 000,00	285 000,00	96 155,00
6223	5492		6 000,00	6 000,00	
6223	5511		874 000,00	874 000,00	834 741,30
6223	5909				9 721,00
6223			9 858 000,00	10 558 000,00	7 745 841,72
6310	5141		25 000 000,00	25 000 000,00	11 749 138,58
6310	5142		200 000,00	200 000,00	73 044,22
6310	5144		10 000,00	10 000,00	4 231,60
6310	5147		45 000 000,00	45 000 000,00	38 610 233,90
6310	5148		150 000 000,00	150 000 000,00	
6310	5163		2 290 000,00	2 291 000,00	1 778 802,82
6310	5229		700 000,00	170 000,00	73 000,00
6310	5901			3 117 000,00	
6310	5909		100 000,00		
6310	6909		1 805 000,00	1 805 000,00	
6310			225 105 000,00	227 593 000,00	52 288 451,12
6320	5163		1 496 000,00	1 187 000,00	979 848,58
6320			1 496 000,00	1 187 000,00	979 848,58
6330	5341		33 186 000,00	13 884 310,00	9 987 239,82
6330	5342				56 598 410,22
6330	5343				
6330	5344				2 470 993 867,96
6330	5345				30 465 687 881,68
6330	5347		1 380 347 000,00	2 001 502 555,80	1 991 642 600,34
6330	5348				256 612 472,00
6330	5349				4 662 922 598,99
6330	5350				
6330			1 413 533 000,00	2 015 386 865,80	39 914 445 071,01
6399	5189			2 265,00	1 547,00
6399	5191				
6399	5194				



II. ROZPOČTOVÉ VÝDAJE

Paragraf	Položka	Text	Schválený rozpočet	Rozpočet po změnách	Výsledek od počátku roku
a	b		1	2	3
6399	5212			80 000,00	80 000,00
6399	5213			41 000,00	41 000,00
6399	5221			15 000,00	15 000,00
6399	5222			410 000,00	400 000,00
6399	5229		1 780 000,00	435 000,00	330 000,00
6399	5362		1 250 000,00	21 000,00	4 348,00
6399	5363		53 000,00	4 000,00	3 792,00
6399	5365		359 817 000,00	241 075 000,00	241 074 739,00
6399	5901		1 415 000,00	1 415 000,00	
6399	5909		550 000,00	550 000,00	4 162 854,43
6399	6322				
6399			364 865 000,00	244 048 265,00	246 113 280,43
6402	5364			1 729 000,00	1 728 672,68
6402	5366			1 603 000,00	1 602 522,46
6402				3 332 000,00	3 331 195,14
6409	5166			78 000,00	77 053,00
6409	5179		59 000,00	59 000,00	59 000,00
6409	5363			227,00	227,00
6409	5493		75 000 000,00	74 922 000,00	43 307 050,00
6409	5901		31 205 000,00	54 793 071,00	
6409	5909		61 533 000,00	150 227 915,18	102 411,51
6409	6901		20 000,00	4 057 000,00	
6409			167 817 000,00	284 137 213,18	43 545 741,51
ROZPOČTOVÉ VÝDAJE CELKEM			15 043 851 000,00	17 322 988 364,03	52 658 151 848,06



III. FINANCOVÁNÍ - třída 8

Název text	Číslo položky/řádku r	Schválený rozpočet 1	Rozpočet po změnách 2	Výsledek od počátku roku 3
Krátkodobé financování z tuzemska				
Krátkodobé vydané dluhopisy (+)	8111			
Uhrazené splátky krátkod.vydaných dluhopisů (-)	8112			
Krátkodobé přijaté půjčené prostředky (+)	8113			
Uhrazené splátky krátkod.přij.půjč.prostř. (-)	8114			
Změna stavu krátkod. prostř.na bank.účtech(+/-)	8115	2 507 257 000,00	3 335 851 768,03	110 154 554,76-
Akt. krátkod. operace řízení likvidity-příjmy(+)	8117			235 000 000,00
Akt. krátkod. operace řízení likvidity-výdaje(-)	8118			160 000 000,00-
Dlouhodobé financování z tuzemska				
Dlouhodobé vydané dluhopisy (+)	8121			
Uhrazené splátky dlouh.vydaných dluhopisů (-)	8122			
Dlouhodobé přijaté půjčené prostředky (+)	8123			
Uhrazené splátky dlouhod. přijatých půjček (-)	8124	39 119 000,00-	39 119 000,00-	38 594 495,56-
Změna stavu dlouhod. prostř.na bank.účtech(+/-)	8125			
Akt. dlouhod. operace řízení likvidity-příjmy(+)	8127			
Akt. dlouhod. operace řízení likvidity-výdaje(-)	8128			3 000 000,00-
Krátkodobé financování ze zahraničí				
Krátkodobé vydané dluhopisy (+)	8211			
Uhrazené splátky krátkod. vydaných dluhopisů(-)	8212			
Krátkodobé přijaté půjčené prostředky (+)	8213			
Uhrazené splátky krátkod.přij.půjč.prostř. (-)	8214			
Změna stavu krátkod. prostř.na bank.účtech(+/-)	8215			
Akt. krátkod. operace řízení likvidity-příjmy(+)	8217			
Akt. krátkod. operace řízení likvidity-výdaje(-)	8218			
Dlouhodobé financování ze zahraničí				
Dlouhodobé vydané dluhopisy (+)	8221			
Uhrazené splátky dlouh. vydaných dluhopisů (-)	8222			
Dlouhodobé přijaté půjčené prostředky (+)	8223			
Uhrazené spl.dlouhod. přij.půjč.prostř. (-)	8224	310 527 000,00-	310 527 000,00-	310 526 315,78-
Změna stavu dlouhod. prostř.na bank.účtech(+/-)	8225			
Akt. dlouhod. operace řízení likvidity-příjmy(+)	8227			
Akt. dlouhod. operace řízení likvidity-výdaje(-)	8228			
Opravné položky k peněžním operacím				
Operace z peněžních účtů organizace nemající charakter příjmů a výdajů vlád.sektoru (+/-)	8901			3 596 786,26-
Nerealizované kurzové rozdíly pohybů na devizových účtech (+/-)	8902			
Nepřevedené částky vyrovnávající schodek (+/-)	8905			
FINANCOVÁNÍ (součet za třídu 8)	8000	2 157 611 000,00	2 986 205 768,03	390 872 152,36-



IV. REKAPITULACE PŘÍJMŮ, VÝDAJŮ, FINANCOVÁNÍ A JEJICH KONSOLIDACE

Název text	Číslo řádku r	Schválený rozpočet 41	Rozpočet po změnách 42	Výsledek od počátku roku 43
TŘÍDA 1 - DAŇOVÉ PŘÍJMY	4010	8 658 286 000,00	8 627 762 000,00	9 704 580 739,69
TŘÍDA 2 - NEDAŇOVÉ PŘÍJMY	4020	701 647 000,00	730 748 995,95	794 301 449,53
TŘÍDA 3 - KAPITÁLOVÉ PŘÍJMY	4030	428 105 000,00	429 845 000,00	247 262 715,51
TŘÍDA 4 - PŘIJATÉ TRANSFERY	4040	3 098 202 000,00	4 548 426 600,05	42 302 879 095,69
PŘÍJMY CELKEM	4050	12 886 240 000,00	14 336 782 596,00	53 049 024 000,42
KONSOLIDACE PŘÍJMŮ	4060	1 380 347 000,00	2 001 502 555,80	39 904 457 831,19
v tom položky:				
2223 - Příjmy z finančního vypořádání minulých let mezi krajem a obcemi	4061			2 052 942,81
2226 - Příjmy z finančního vypořádání minulých let mezi obcemi	4062			
2227 - Příjmy z finančního vypořádání minulých let mezi reg. radou a kraji, obcemi a DSO	4063			
2441 - Splátky půjčených prostředků od obcí	4070			
2442 - Splátky půjčených prostředků od krajů	4080			
2443 - Splátky půjčených prostředků od regionálních rad	4081			
2449 - Ostatní splátky půjčených prostředků od veřejných rozpočtů územní úrovně	4090			
4121 - Neinvestiční přijaté transfery od obcí	4100	99 000,00	149 000,00	114 707,88
4122 - Neinvestiční přijaté transfery od krajů	4110		235 125 662,51	235 125 662,51
4123 - Neinvestiční přijaté transfery od regionálních rad	4111			
4129 - Ostatní neinvestiční přijaté transfery od rozpočtů územní úrovně	4120			
* 4133 - Převody z vlastních rezervních fondů	4130			264 883 190,73
* 4134 - Převody z rozpočtových účtů	4140			32 082 694 815,07
* 4137 - Převody mezi statutárními městy (hl.m.Prahou) a jejich městskými obvody nebo částmi - příjmy	4145	1 380 347 000,00	2 001 502 555,80	1 991 642 600,34
* 4138 - Převody z vlastní pokladny	4146			436 226 301,12
* 4139 - Ostatní převody z vlastních fondů	4150			5 129 010 923,93
4221 - Investiční přijaté transfery od obcí	4170			
4222 - Investiční přijaté transfery od krajů	4180		900 000,00	900 000,00
4223 - Investiční přijaté transfery od regionálních rad	4181			
4229 - Ostatní investiční přijaté transfery od rozpočtů územní úrovně	4190			
ZJ 024 - Transfery přijaté z území jiného okresu	4191	99 000,00	149 000,00	114 707,88
ZJ 025 - Splátky půjčených prostředků přijatých z území jiného okresu	4192			
ZJ 028 - Transfery přijaté z území jiného kraje	4193		1 330 500,00	1 330 500,00
ZJ 029 - Splátky půjčených prostředků přijatých z území jiného kraje	4194			
PŘÍJMY CELKEM PO KONSOLIDACI	4200	11 505 893 000,00	12 335 280 040,20	13 144 566 169,23
TŘÍDA 5 - BĚŽNÉ VÝDAJE	4210	11 346 217 000,00	12 632 206 662,38	49 338 351 948,54
TŘÍDA 6 - KAPITÁLOVÉ VÝDAJE	4220	3 697 634 000,00	4 690 781 701,65	3 319 799 899,52
VÝDAJE CELKEM	4240	15 043 851 000,00	17 322 988 364,03	52 658 151 848,06
KONSOLIDACE VÝDAJŮ	4250	1 380 347 000,00	2 001 502 555,80	39 904 457 831,19
v tom položky:				
5321 - Neinvestiční transfery obcím	4260	15 000,00	40 000,00	40 000,00
5323 - Neinvestiční transfery krajům	4270	14 000 000,00	14 000 000,00	14 000 000,00
5325 - Neinvestiční transfery regionálním radám	4271			
5329 - Ostatní neinvestiční transfery veřejným rozpočtům územní úrovně	4280	1 659 000,00	1 714 000,00	1 712 497,00
* 5342 - Převody FKSP a sociál. fondu obcí a krajů	4281			56 598 410,22
* 5344 - Převody vlastním rezervním fondům územních rozpočtů	4290			2 470 993 867,96
* 5345 - Převody vlastním rozpočtovým účtům	4300			30 465 687 881,68



IV. REKAPITULACE PŘÍJMŮ, VÝDAJŮ, FINANCOVÁNÍ A JEJICH KONSOLIDACE

Název	Číslo řádku	Schválený rozpočet	Rozpočet po změnách	Výsledek od počátku roku
text	r	41	42	43
* 5347 - Převody mezi statutárními městy (hl.m.Prahou) a jejich městskými obvody nebo částmi - výdaje	4305	1 380 347 000,00	2 001 502 555,80	1 991 642 600,34
* 5348 - Převody do vlastní pokladny	4306			256 612 472,00
* 5349 - Ostatní převody vlastním fondům	4310			4 662 922 598,99
5366 - Výdaje z finančního vypořádání minulých let mezi krajem a obcemi	4321		2 371 010,95	2 370 533,41
5367 - Výdaje z finančního vypořádání minulých let mezi obcemi	4322			
5368 - Výdaje z finančního vypořádání minulých let mezi regionální radou a kraji, obcemi a DSO	4323			
5641 - Neinvestiční půjčené prostředky obcím	4330			
5642 - Neinvestiční půjčené prostředky krajům	4340			
5643 - Neinvestiční půjčené prostředky regionálním radám	4341			
5649 - Ostatní neinvestiční půjčené prostředky veřejným rozpočtům územní úrovně	4350			
6341 - Investiční transfery obcím	4360		107 000,00	106 643,00
6342 - Investiční transfery krajům	4370			
6345 - Investiční transfery regionálním radám	4371			
6349 - Ostatní investiční transfery veřejným rozpočtům územní úrovně	4380			
6441 - Investiční půjčené prostředky obcím	4400			
6442 - Investiční půjčené prostředky krajům	4410			
6443 - Investiční půjčené prostředky regionálním radám	4411			
6449 - Ostatní investiční půjčené prostředky veřejným rozpočtům územní úrovně	4420			
ZJ 026 - Transfery poskytnuté na území jiného okresu	4421	1 524 000,00	1 711 000,00	1 709 140,00
ZJ 027 - Půjčené prostř. poskytnuté na území jiného okresu	4422			
ZJ 035 - Transfery poskytnuté na území jiného kraje	4423	150 000,00	150 000,00	150 000,00
ZJ 036 - Půjčené prostř. poskytnuté na území jiného kraje	4424			
VÝDAJE CELKEM PO KONSOLIDACI	4430	13 663 504 000,00	15 321 485 808,23	12 753 694 016,87
SALDO PŘÍJMŮ A VÝDAJŮ PO KONSOLIDACI	4440	2 157 611 000,00-	2 986 205 768,03-	390 872 152,36
TRÍDA 8 - FINANCOVÁNÍ	4450	2 157 611 000,00	2 986 205 768,03	390 872 152,36-
KONSOLIDACE FINANCOVÁNÍ	4460			
FINANCOVÁNÍ CELKEM PO KONSOLIDACI	4470	2 157 611 000,00	2 986 205 768,03	390 872 152,36-

Poznámka: "-" - položky takto označené vstupují v této variantě výkazu do konsolidace

VI. STAVY A ZMĚNY STAVŮ NA BANKOVNÍCH ÚČTECH A V POKLADNĚ

Název bankovního účtu	Číslo řádku	Počáteční stav k 1. 1.	Stav ke konci vykazovaného období	Změna stavu bankovních účtů
text	r	61	62	63
Základní běžný účet ÚSC	6010	3 632 122 022,19	3 655 819 862,12	23 697 839,93-
Běžné účty fondů ÚSC	6020	4 073 402 943,74	4 110 428 630,92	37 025 687,18-
Běžné účty celkem	6030	7 705 524 965,93	7 766 248 493,04	60 723 527,11-
Pokladna	6040	3 222 397,53	52 653 425,18	49 431 027,65-



VII. VYBRANÉ ZÁZNAMOVÉ JEDNOTKY

Název text	Číslo řádku r	Schválený rozpočet 71	Rozpočet po změnách 72	Výsledek od počátku roku 73
ZJ 024 - Transfery přijaté z území jiného okresu	7090	99 000,00	149 000,00	114 707,88
v tom položky:				
2226 - Příjmy z finančního vypořádání minulých let mezi obcemi	7092			
4121 - Neinvestiční přijaté transfery od obcí	7100	99 000,00	149 000,00	114 707,88
4129 - Ostatní neinvestiční přijaté transfery od rozpočtů územní úrovně	7110			
4221 - Investiční přijaté transfery od obcí	7120			
4229 - Ostatní investiční přijaté transfery od rozpočtů územní úrovně	7130			
ZJ 025 - Splátky půjčených prostředků přijatých z území jiného okresu	7140			
v tom položky:				
2441 - Splátky půjčených prostředků od obcí	7150			
2449 - Ostatní splátky půjčených prostředků od veřejných rozpočtů územní úrovně	7160			
ZJ 026 - Transfery poskytnuté na území jiného okresu	7170	1 524 000,00	1 711 000,00	1 709 140,00
v tom položky:				
5321 - Neinvestiční transfery obcím	7180	15 000,00	40 000,00	40 000,00
5329 - Ostatní neinvestiční transfery veřejným rozpočtům územní úrovně	7190	1 509 000,00	1 564 000,00	1 562 497,00
5367 - Výdaje z finančního vypořádání minulých let mezi obcemi	7192			
6341 - Investiční transfery obcím	7200		107 000,00	106 643,00
6349 - Ostatní investiční transfery veřejným rozpočtům územní úrovně	7210			
ZJ 027 - Půjčené prostředky poskytnuté na územní jiného okresu	7220			
v tom položky:				
5641 - Neinvestiční půjčené prostředky obcím	7230			
5649 - Ostatní neinvestiční půjčené prostředky veřejným rozpočtům územní úrovně	7240			
6441 - Investiční půjčené prostředky obcím	7250			
6449 - Ostatní investiční půjčené prostředky veřejným rozpočtům územní úrovně	7260			
ZJ 028 - Transfery přijaté z území jiného kraje	7290		1 330 500,00	1 330 500,00
v tom položky:				
2223 - Příjmy z finančního vypořádání minulých let mezi krajem a obcemi	7291			
2226 - Příjmy z finančního vypořádání minulých let mezi obcemi	7292			
4121 - Neinvestiční přijaté transfery od obcí	7300			
4122 - Neinvestiční přijaté transfery od krajů	7310		1 330 500,00	1 330 500,00
4129 - Ostatní neinvestiční přijaté transfery od rozpočtů územní úrovně	7320			
4221 - Investiční přijaté transfery od obcí	7330			
4222 - Investiční přijaté transfery od krajů	7340			
4229 - Ostatní investiční přijaté transfery od rozpočtů územní úrovně	7350			
ZJ 029 - Splátky půjčených prostředků přijatých z území jiného kraje	7360			
v tom položky:				
2441 - Splátky půjčených prostředků od obcí	7370			
2442 - Splátky půjčených prostředků od krajů	7380			
2449 - Ostatní splátky půjčených prostředků od veřejných rozpočtů územní úrovně	7390			



VII. VYBRANÉ ZÁZNAMOVÉ JEDNOTKY

Název text	Číslo řádku r	Schválený rozpočet 71	Rozpočet po změnách 72	Výsledek od počátku roku 73
ZJ 035 - Transfery poskytnuté na území jiného kraje	7400	150 000,00	150 000,00	150 000,00
v tom položky:				
5321 - Neinvestiční transfery obcím	7410			
5323 - Neinvestiční transfery krajům	7420			
5329 - Ostatní neinvestiční transfery veřejným rozpočtům územní úrovně	7430	150 000,00	150 000,00	150 000,00
5366 - Výdaje z finančního vypořádání minulých let mezi krajem a obcemi	7431			
5367 - Výdaje z finančního vypořádání minulých let mezi obcemi	7432			
6341 - Investiční transfery obcím	7440			
6342 - Investiční transfery krajům	7450			
6349 - Ostatní investiční transfery veřejným rozpočtům územní úrovně	7460			
ZJ 036 - Půjčené prostředky poskytnuté na území jiného kraje	7470			
v tom položky:				
5641 - Neinvestiční půjčené prostředky obcím	7480			
5642 - Neinvestiční půjčené prostředky krajům	7490			
5649 - Ostatní neinvestiční půjčené prostředky veřejným rozpočtům územní úrovně	7500			
6441 - Investiční půjčené prostředky obcím	7510			
6442 - Investiční půjčené prostředky krajům	7520			
6449 - Ostatní investiční půjčené prostředky veřejným rozpočtům územní úrovně	7530			

IX. Přijaté transfery a půjčky ze státního rozpočtu, státních fondů a regionálních rad

Účelový znak	Název	Položka	Název	Výsledek od počátku roku
a		b		93
13010		4116		3 296 000,00
13010				3 296 000,00
13011		4116		59 258 166,71
13011				59 258 166,71
13013		4116		48 601 433,44
13013		4216		95 000,00
13013				48 696 433,44
13015		4116		18 575 446,00
13015				18 575 446,00
13017		4116		7 000,00
13017				7 000,00
13101		4116		5 623 898,00
13101				5 623 898,00
14004		4116		371 383,00
14004				371 383,00
14007		4116		667 890,00
14007				667 890,00
14032		4116		401 000,00
14032				401 000,00
14137		4116		43 640,00
14137				43 640,00
15011		4113		
15011		4116		26 768,00
15011				26 768,00
15065		4116		1 137 599,00
15065				1 137 599,00
15974		4213		
15974		4216		9 398 183,11
15974				9 398 183,11
17015		4116		20 323,44
17015				20 323,44
17016		4116		345 498,48
17016				345 498,48
17017		4116		481 314,46
17017				481 314,46
17018		4116		2 727 448,50
17018				2 727 448,50
17028		4116		3 700 000,00
17028				3 700 000,00
17968		4216		1 824 842,70
17968				1 824 842,70
17969		4216		31 022 325,92
17969				31 022 325,92
17970		4216		20 872,50
17970				20 872,50
17971		4216		118 277,50
17971				118 277,50
17995		4216		1 363 736,00
17995				1 363 736,00
22005		4116		600 000,00
22005				600 000,00



IX. Přijaté transfery a půjčky ze státního rozpočtu, státních fondů a regionálních rad

Účelový znak	Název	Položka	Název	Výsledek od počátku roku
a		b		93
29004		4116		35 300,00
29004				35 300,00
29008		4116		283 468,00
29008				283 468,00
33060		4116		40 000,00
33060				40 000,00
33063		4116		91 742 152,40
33063				91 742 152,40
33339		4116		233 900,00
33339				233 900,00
34002		4116		915 000,00
34002				915 000,00
34013		4116		77 000,00
34013				77 000,00
34019		4116		56 000,00
34019				56 000,00
34020		4116		4 700 000,00
34020				4 700 000,00
34021		4116		300 000,00
34021				300 000,00
34024		4116		357 000,00
34024				357 000,00
34053		4116		366 000,00
34053				366 000,00
34054		4116		2 325 000,00
34054				2 325 000,00
34070		4116		6 883 648,88
34070				6 883 648,88
34194		4116		85 000,00
34194				85 000,00
34273		4116		180 000,00
34273				180 000,00
34352		4116		26 100 000,00
34352				26 100 000,00
34544		4216		612 000,00
34544				612 000,00
34930		4216		223 850,00
34930				223 850,00
35008		4116		76 330,95
35008				76 330,95
35009		4116		432 542,09
35009				432 542,09
35015		4116		1 352 742,00
35015				1 352 742,00
35019		4116		401 951,00
35019				401 951,00
35892		4216		62 531,70
35892				62 531,70
35893		4216		354 346,33
35893				354 346,33
89023		4113		129 131,42



IX. Přijaté transfery a půjčky ze státního rozpočtu, státních fondů a regionálních rad

Účelový znak	Název	Položka	Název	Výsledek od počátku roku
a		b		93
89023				129 131,42
89450		4113		4 308,21
89450				4 308,21
90104		4213		193 804,00
90104				193 804,00
90190		4113		27 388,00
90190				27 388,00
90578		4213		21 250,00
90578				21 250,00
90992		4213		170 000,00
90992				170 000,00
92241		4113		4 075 725,00
92241				4 075 725,00
98008		4111		870 000,00
98008				870 000,00
98071		4111		8 432 177,00
98071		4116		
98071				8 432 177,00
Celkem				341 847 593,74

X. Transfery a půjčky poskytnuté regionálními radami územně samosprávným celkům, regionálními radám a dobrovolným svazkům obcí

Účelový znak	Název	Kód územn. jednotky	Položka	Název	Výsledek od počátku roku
a		b	c		103

***** tato část výkazu nemá data *****

XI. Příjmy ze zahraničních zdrojů a související příjmy v členění podle jednotlivých nástrojů a prostorových jednotek

Paragraf	Položka	Text	Nástroj	Prostorová jednotka	Schválený rozpočet	Rozpočet po změnách	Výsledek od počátku roku
a	b		c	d	1	2	3
0000	4113		025	1			
0000	4113		025	5			
0000	4113		106	5			
0000	4113		131	1		4 308,21	4 308,21
0000	4113		131	5		129 131,42	129 131,42
0000	4113					133 439,63	133 439,63
0000	4116		033	1			
0000	4116		033	5			
0000	4116		060	1		76 330,95	76 330,95
0000	4116		060	5		432 542,09	432 542,09
0000	4116		103	1		12 681 345,85	12 681 345,85
0000	4116		103	5		79 060 806,55	79 060 806,55
0000	4116		104	1	2 649 874,00	6 950 755,84	6 293 882,50
0000	4116		104	5	12 388 126,00	45 817 393,60	42 307 550,94
0000	4116		106	5		26 768,00	26 768,00
0000	4116		107	1		20 323,44	20 323,44
0000	4116		107	5		345 498,48	345 498,48
0000	4116		109	1		481 314,46	481 314,46
0000	4116		109	5		2 727 448,50	2 727 448,50
0000	4116		120	1			



XI. Příjmy ze zahraničních zdrojů a související příjmy v členění podle jednotlivých nástrojů a prostorových jednotek

Paragraf	Položka	Text	Nástroj	Prostorová jednotka	Schválený rozpočet	Rozpočet po změnách	Výsledek od počátku roku
a	b		c	d	1	2	3
0000	4116		120	5			
0000	4116				15 038 000,00	148 620 527,76	144 453 811,76
0000	4122		120	1		340 645,95	340 645,95
0000	4122		120	5		1 930 326,60	1 930 326,60
0000	4122		121	1		61 418,50	61 418,50
0000	4122		121	5		184 255,50	184 255,50
0000	4122					2 516 646,55	2 516 646,55
0000	4152		046	5		3 514 000,00	3 927 006,54
0000	4152		111	5		189 000,00	188 153,30
0000	4152					3 703 000,00	4 115 159,84
0000	4213		106	5			
0000	4213						
0000	4216		060	1		62 531,70	62 531,70
0000	4216		060	5		354 346,33	354 346,33
0000	4216		104	1		10 000,00	10 000,00
0000	4216		104	5		85 000,00	85 000,00
0000	4216		106	5		9 398 183,11	9 398 183,11
0000	4216		107	1		1 824 842,70	1 824 842,70
0000	4216		107	5		31 022 325,92	31 022 325,92
0000	4216		109	1		20 872,50	20 872,50
0000	4216		109	5		118 277,50	118 277,50
0000	4216					42 896 379,76	42 896 379,76
0000	4232		046	5		698 000,00	1 943 301,57
0000	4232					698 000,00	1 943 301,57
0000					15 038 000,00	198 567 993,70	196 058 739,11
Celkem					15 038 000,00	198 567 993,70	196 058 739,11

XII. Výdaje spolufinancované ze zahraničních zdrojů a související výdaje v členění podle jednotlivých nástrojů a prostorových jednotek

Paragraf	Položka	Text	Nástroj	Prostorová jednotka	Schválený rozpočet	Rozpočet po změnách	Výsledek od počátku roku
a	b		c	d	1	2	3
2143	6121		106	1		600 000,00	1 399,73
2143	6121		106	5		400 000,00	933,15
2143	6121					1 000 000,00	2 332,88
2143						1 000 000,00	2 332,88
2219	5011		104	1	899 000,00	1 735 393,80	1 443 633,58
2219	5011		104	5	4 201 000,00	8 633 606,20	8 904 822,42
2219	5011				5 100 000,00	10 369 000,00	10 348 456,00
2219	5031		104	1	225 000,00	433 848,45	361 093,01
2219	5031		104	5	1 053 000,00	2 158 401,55	2 227 393,99
2219	5031				1 278 000,00	2 592 250,00	2 588 487,00
2219	5032		104	1	81 000,00	156 185,44	129 988,73
2219	5032		104	5	381 000,00	805 224,56	801 831,27
2219	5032				462 000,00	961 410,00	931 820,00
2219	5424		104	1	18 000,00	86 524,00	52 927,27
2219	5424		104	5	82 000,00	118 476,00	96 645,73
2219	5424				100 000,00	205 000,00	149 573,00
2219					6 940 000,00	14 127 660,00	14 018 336,00
3111	5011		103	1		100 800,00	67 405,00

XII. Výdaje spolufinancované ze zahraničních zdrojů a související výdaje v členění podle jednotlivých nástrojů a prostorových jednotek

Paragraf	Položka	Text	Nástroj	Prostorová jednotka	Schválený rozpočet	Rozpočet po změnách	Výsledek od počátku roku
a	b		c	d	1	2	3
3111	5011		103	5		644 300,00	381 955,00
3111	5011					745 100,00	449 360,00
3111	5021		103	1		2 065 175,90	1 785 416,40
3111	5021		103	5		12 056 247,15	10 117 359,60
3111	5021					14 121 423,05	11 902 776,00
3111	5031		103	1		500 000,00	358 236,90
3111	5031		103	5		3 235 000,00	2 030 000,10
3111	5031					3 735 000,00	2 388 237,00
3111	5032		103	1		165 000,00	130 897,35
3111	5032		103	5		1 116 248,00	741 750,65
3111	5032					1 281 248,00	872 648,00
3111	5137		103	1		33 750,00	28 644,04
3111	5137		103	5		191 250,00	162 316,24
3111	5137		107	1		615 597,00	597 975,88
3111	5137		107	5		3 488 279,00	3 388 530,05
3111	5137					4 328 876,00	4 177 466,21
3111	5139		103	1		89 000,00	48 979,80
3111	5139		103	5		501 000,00	277 552,20
3111	5139					590 000,00	326 532,00
3111	5164		103	1		9 000,00	
3111	5164		103	5		51 000,00	
3111	5164					60 000,00	
3111	5169		103	1		75 000,00	2 670,00
3111	5169		103	5		425 000,00	15 130,00
3111	5169					500 000,00	17 800,00
3111	5175		103	1		14 000,00	37,80
3111	5175		103	5		76 000,00	214,20
3111	5175					90 000,00	252,00
3111	5222		103	1		187 797,20	186 714,15
3111	5222		103	5		1 059 501,20	1 058 046,85
3111	5222					1 247 298,40	1 244 761,00
3111	5223		103	1		61 370,10	60 594,45
3111	5223		103	5		343 995,85	343 368,55
3111	5223					405 365,95	403 963,00
3111	5331		103	1		21 000,00	19 958,50
3111	5331					21 000,00	19 958,50
3111	5336		103	1		2 747 069,18	2 746 995,38
3111	5336		103	5		15 679 932,62	15 679 405,32
3111	5336		120	1		6 005,47	6 005,47
3111	5336		120	5		34 031,03	34 031,03
3111	5336					18 467 038,30	18 466 437,20
3111	6121		106	1		4 332 000,00	4 090 158,72
3111	6121		106	5		2 888 000,00	2 726 772,48
3111	6121		107	1		14 464 926,60	14 561 457,61
3111	6121		107	5		81 804 917,40	80 626 161,08
3111	6121					103 489 844,00	102 004 549,89
3111	6122		107	1		48 000,00	81 788,22
3111	6122		107	5		272 000,00	180 183,28
3111	6122					320 000,00	211 921,50
3111						149 402 193,70	142 486 662,30
3113	5011		103	1		75 000,00	13 800,00

XII. Výdaje spolufinancované ze zahraničních zdrojů a související výdaje v členění podle jednotlivých nástrojů a prostorových jednotek

Paragraf	Položka	Text	Nástroj	Prostorová jednotka	Schválený rozpočet	Rozpočet po změnách	Výsledek od počátku roku
a	b		c	d	1	2	3
3113	5011		103	5		405 000,00	78 200,00
3113	5011					480 000,00	92 000,00
3113	5021		103	1		903 000,00	903 000,00
3113	5021		103	5		5 117 000,00	5 117 000,00
3113	5021					6 020 000,00	6 020 000,00
3113	5031		103	1		23 000,00	3 450,00
3113	5031		103	5		135 000,00	19 550,00
3113	5031					158 000,00	23 000,00
3113	5032		103	1		9 000,00	1 242,00
3113	5032		103	5		54 000,00	7 038,00
3113	5032					63 000,00	8 280,00
3113	5139		103	1		90 350,00	20 516,00
3113	5139		103	5		368 150,00	116 258,00
3113	5139					458 500,00	136 774,00
3113	5175		103	1		2 100,00	1 589,32
3113	5175		103	5		9 900,00	9 006,18
3113	5175					12 000,00	10 595,50
3113	5336		103	1		7 204 260,62	7 204 260,62
3113	5336		103	5		40 824 142,38	40 824 142,38
3113	5336		120	1		334 640,48	334 640,48
3113	5336		120	5		1 896 295,57	1 896 295,57
3113	5336		121	1		61 418,50	61 418,50
3113	5336		121	5		184 255,50	184 255,50
3113	5336					50 505 013,05	50 505 013,05
3113	6121		106	1		4 800 000,00	3 268 195,68
3113	6121		106	5		3 200 000,00	2 178 797,10
3113	6121					8 000 000,00	5 446 992,78
3113						65 696 513,05	62 242 655,33
3117	5336		103	1		228 884,05	228 884,05
3117	5336		103	5		1 297 009,55	1 297 009,55
3117	5336					1 525 893,60	1 525 893,60
3117						1 525 893,60	1 525 893,60
3119	5011		103	1		109 248,00	73 495,95
3119	5011		103	5		573 531,00	407 987,05
3119	5011					682 779,00	481 483,00
3119	5021		103	1		397 769,00	338 970,00
3119	5021		103	5		2 318 307,00	1 920 830,00
3119	5021					2 716 076,00	2 259 800,00
3119	5031		103	1		53 132,00	20 140,45
3119	5031		103	5		341 118,00	114 131,55
3119	5031					394 250,00	134 272,00
3119	5032		103	1		44 527,00	7 525,60
3119	5032		103	5		344 473,00	42 636,40
3119	5032					389 000,00	50 162,00
3119	5137		103	1		13 468,30	5 928,22
3119	5137		103	5		85 980,55	33 593,28
3119	5137					99 448,85	39 521,50
3119	5139		103	1		87 766,00	42 869,12
3119	5139		103	5		512 234,00	242 924,98
3119	5139					600 000,00	285 794,10
3119	5168		103	1		17 700,00	7 950,00



XII. Výdaje spolufinancované ze zahraničních zdrojů a související výdaje v členění podle jednotlivých nástrojů a prostorových jednotek

Paragraf	Položka	Text	Nástroj	Prostorová jednotka	Schválený rozpočet	Rozpočet po změnách	Výsledek od počátku roku
a	b		c	d	1	2	3
3119	5168		103	5		102 950,00	45 050,00
3119	5168					120 650,00	53 000,00
3119	5169		103	1		110 969,50	47 389,35
3119	5169		103	5		628 826,75	268 539,58
3119	5169					739 796,25	315 928,93
3119	5175		103	1		30 150,00	20 371,20
3119	5175		103	5		170 850,00	115 436,80
3119	5175					201 000,00	135 808,00
3119						5 943 000,10	3 755 769,53
3231	6121		106	1		982 800,00	980 597,98
3231	6121		106	5		655 200,00	653 732,00
3231	6121					1 638 000,00	1 634 329,98
3231						1 638 000,00	1 634 329,98
3314	5336		107	1		5 650,00	5 650,00
3314	5336		107	5		96 050,00	96 050,00
3314	5336					101 700,00	101 700,00
3314	6121		106	1		2 400 000,00	2 058 928,54
3314	6121		106	5		1 600 000,00	1 372 619,02
3314	6121					4 000 000,00	3 431 547,56
3314						4 101 700,00	3 533 247,56
3322	6121		107	1		2 250 000,00	481 325,05
3322	6121		107	5		3 750 000,00	2 727 510,74
3322	6121					6 000 000,00	3 208 835,79
3322						6 000 000,00	3 208 835,79
3392	6121		106	1		2 904 000,00	2 903 049,39
3392	6121		106	5		1 936 000,00	1 935 366,24
3392	6121					4 840 000,00	4 838 415,63
3392						4 840 000,00	4 838 415,63
3612	5011		104	1	44 000,00	76 647,00	75 659,05
3612	5011		104	5	208 000,00	358 353,00	353 733,95
3612	5011				252 000,00	435 000,00	429 393,00
3612	5031		104	1	12 000,00	19 161,75	18 914,87
3612	5031		104	5	54 000,00	89 588,25	88 434,13
3612	5031				66 000,00	108 750,00	107 349,00
3612	5032		104	1	4 000,00	6 898,23	6 809,41
3612	5032		104	5	20 000,00	32 251,77	31 836,59
3612	5032				24 000,00	39 150,00	38 646,00
3612	5424		104	1	2 000,00	2 000,00	
3612	5424		104	5	8 000,00	8 000,00	
3612	5424				10 000,00	10 000,00	
3612	6121		107	1		716 000,00	714 455,58
3612	6121		107	5		4 050 000,00	4 048 581,47
3612	6121					4 766 000,00	4 763 037,05
3612					352 000,00	5 358 900,00	5 338 425,05
3636	5011		109	1		524 000,00	387 077,40
3636	5011		109	5		2 971 000,00	2 493 438,60
3636	5011					3 495 000,00	2 580 516,00
3636	5021		109	1		1 000,00	675,00
3636	5021		109	5		4 000,00	3 825,00
3636	5021					5 000,00	4 500,00
3636	5031		109	1		131 250,00	96 676,16



XII. Výdaje spolufinancované ze zahraničních zdrojů a související výdaje v členění podle jednotlivých nástrojů a prostorových jednotek

Paragraf	Položka	Text	Nástroj	Prostorová jednotka	Schválený rozpočet	Rozpočet po změnách	Výsledek od počátku roku
a	b		c	d	1	2	3
3636	5031		109	5		743 750,00	547 831,50
3636	5031					875 000,00	644 507,66
3636	5032		109	1		47 250,00	34 806,18
3636	5032		109	5		267 750,00	197 234,98
3636	5032					315 000,00	232 041,16
3636	5137		109	1		1 000,00	305,25
3636	5137		109	5		2 000,00	1 729,75
3636	5137					3 000,00	2 035,00
3636	5166		109	1		52 500,00	3 448,50
3636	5166		109	5		297 500,00	19 541,50
3636	5166					350 000,00	22 990,00
3636	5167		109	1		1 000,00	544,50
3636	5167		109	5		4 000,00	3 085,50
3636	5167					5 000,00	3 630,00
3636	5168		109	1		5 000,00	3 008,37
3636	5168		109	5		26 000,00	17 047,38
3636	5168					31 000,00	20 055,75
3636	5169		107	1		8 000,00	7 275,00
3636	5169		107	5		42 000,00	41 225,00
3636	5169		109	1		66 025,00	2 128,50
3636	5169		109	5		379 475,00	12 061,50
3636	5169					495 500,00	62 690,00
3636	5172		109	1		30 000,00	
3636	5172		109	5		20 000,00	
3636	5172					50 000,00	
3636	5173		109	1		9 000,00	5 391,00
3636	5173		109	5		51 000,00	30 442,00
3636	5173					60 000,00	35 833,00
3636	5175		109	1		3 675,00	3 642,00
3636	5175		109	5		21 825,00	20 638,00
3636	5175					25 500,00	24 280,00
3636	6111		109	1		23 000,00	20 328,00
3636	6111		109	5		127 000,00	115 192,00
3636	6111					150 000,00	135 520,00
3636						5 860 000,00	3 768 598,57
3639	5011		104	1		984,78	984,78
3639	5011		104	5		4 604,22	4 604,22
3639	5011					5 589,00	5 589,00
3639	5031		104	1		246,33	246,33
3639	5031		104	5		1 151,67	1 151,67
3639	5031					1 398,00	1 398,00
3639	5032		104	1		88,63	88,63
3639	5032		104	5		414,37	414,37
3639	5032					503,00	503,00
3639	6121		106	1		153 000,00	152 987,40
3639	6121		106	5		3 276 110,00	866 928,60
3639	6121					3 429 110,00	1 019 916,00
3639						3 436 600,00	1 027 406,00
3745	5011		104	1		15 073,70	15 201,40
3745	5011		104	5		81 084,30	81 058,60
3745	5011					96 158,00	96 260,00



XII. Výdaje spolufinancované ze zahraničních zdrojů a související výdaje v členění podle jednotlivých nástrojů a prostorových jednotek

Paragraf	Položka	Text	Nástroj	Prostorová jednotka	Schválený rozpočet	Rozpočet po změnách	Výsledek od počátku roku
a	b		c	d	1	2	3
3745	5031		104	1		3 519,10	3 801,00
3745	5031		104	5		20 274,90	20 268,00
3745	5031					23 794,00	24 069,00
3745	5032		104	1		1 907,20	1 369,00
3745	5032		104	5		7 140,80	7 300,00
3745	5032					9 048,00	8 669,00
3745	5132		131	5		1 077,58	1 077,58
3745	5132					1 077,58	1 077,58
3745	5169		106	1		337 000,00	338 004,05
3745	5169		106	5		531 768,00	530 774,09
3745	5169		131	1		4 308,21	4 308,21
3745	5169		131	5		128 053,84	128 053,84
3745	5169					1 001 130,05	999 140,19
3745	6121		106	5		471 788,69	471 788,69
3745	6121					471 788,69	471 788,69
3745						1 602 996,32	1 601 004,46
3900	5336		060	1		76 330,95	76 330,95
3900	5336		060	5		432 542,09	432 542,09
3900	5336		104	1		226 080,00	226 080,00
3900	5336		104	5		1 921 680,00	1 921 680,00
3900	5336					2 656 633,04	2 656 633,04
3900	6351		060	1			
3900	6351		060	5			
3900	6351						
3900	6356		060	1		62 531,70	62 531,70
3900	6356		060	5		354 346,33	354 346,33
3900	6356					416 878,03	416 878,03
3900						3 073 511,07	3 073 511,07
4341	5011		104	1		469 650,30	259 263,39
4341	5011		104	5		3 307 179,66	1 746 183,61
4341	5011					3 776 829,96	2 005 447,00
4341	5021		104	1		86 842,00	1 701,00
4341	5021		104	5		313 158,00	9 639,00
4341	5021					400 000,00	11 340,00
4341	5031		104	1		144 653,00	66 069,94
4341	5031		104	5		827 170,00	449 009,06
4341	5031					971 823,00	515 079,00
4341	5032		104	1		53 676,00	23 788,76
4341	5032		104	5		298 141,00	161 664,24
4341	5032					351 817,00	185 453,00
4341	5137		104	1		60 248,00	21 494,00
4341	5137		104	5		166 611,00	122 186,00
4341	5137					226 859,00	143 680,00
4341	5139		104	1		2 000,00	
4341	5139		104	5		3 000,00	
4341	5139					5 000,00	
4341	5162		104	1		6 000,00	2 540,28
4341	5162		104	5		34 000,00	14 395,03
4341	5162					40 000,00	16 935,31
4341	5164		104	1		10 000,00	



XII. Výdaje spolufinancované ze zahraničních zdrojů a související výdaje v členění podle jednotlivých nástrojů a prostorových jednotek

Paragraf	Položka	Text	Nástroj	Prostorová jednotka	Schválený rozpočet	Rozpočet po změnách	Výsledek od počátku roku
a	b		c	d	1	2	3
4341	5164		104	5		40 000,00	
4341	5164					50 000,00	
4341	5167		104	1		11 899,00	9 900,60
4341	5167		104	5		67 145,00	56 103,34
4341	5167					79 044,00	66 003,94
4341	5169		104	1		157 412,00	11 324,26
4341	5169		104	5		936 588,00	112 573,74
4341	5169					1 094 000,00	123 898,00
4341	5171		104	1		24 000,00	21 385,02
4341	5171		104	5		226 000,00	212 587,08
4341	5171					250 000,00	233 972,10
4341	5172		104	1		8 474,00	3 717,15
4341	5172		104	5		46 526,00	21 063,85
4341	5172					55 000,00	24 781,00
4341	5173		104	1		85 495,48	10 447,46
4341	5173		104	5		280 705,08	59 991,53
4341	5173					366 200,56	70 438,99
4341	5175		104	1		12 050,00	3 330,54
4341	5175		104	5		63 737,00	23 023,46
4341	5175					75 787,00	26 354,00
4341	5222		104	1		47 569,31	47 569,31
4341	5222		104	5		1 044 788,73	1 044 788,73
4341	5222					1 092 358,04	1 092 358,04
4341	5332		104	1		43 149,82	43 149,82
4341	5332		104	5		947 721,06	947 721,06
4341	5332					990 870,88	990 870,88
4341	6111		104	1		6 000,00	5 580,90
4341	6111		104	5		59 000,00	55 479,33
4341	6111					65 000,00	61 060,23
4341						9 890 589,44	5 567 671,49
4342	5336		104	1		292 171,12	292 171,12
4342	5336		104	5		2 483 454,44	2 483 454,44
4342	5336					2 775 625,56	2 775 625,56
4342						2 775 625,56	2 775 625,56
4349	5137		104	1		6 000,00	4 498,00
4349	5137		104	5		52 000,00	44 714,00
4349	5137					58 000,00	49 212,00
4349	5213		104	1		31 565,83	31 565,83
4349	5213		104	5		693 296,05	693 296,05
4349	5213					724 861,88	724 861,88
4349						782 861,88	774 073,88
6171	5011		104	1	985 722,00	1 600 750,51	1 221 981,06
6171	5011		104	5	4 608 678,00	7 749 303,22	6 056 345,92
6171	5011				5 594 400,00	9 350 053,73	7 278 326,98
6171	5021		104	1		169 308,35	143 564,00
6171	5021		104	5		861 122,46	742 667,00
6171	5021					1 030 430,81	826 231,00
6171	5031		104	1	253 452,00	407 865,24	312 897,49
6171	5031		104	5	1 184 948,00	1 989 338,27	1 535 218,02
6171	5031				1 438 400,00	2 397 203,51	1 848 115,51
6171	5032		104	1	90 500,00	153 431,93	112 697,45

XII. Výdaje spolufinancované ze zahraničních zdrojů a související výdaje v členění podle jednotlivých nástrojů a prostorových jednotek

Paragraf	Položka	Text	Nástroj	Prostorová jednotka	Schválený rozpočet	Rozpočet po změnách	Výsledek od počátku roku
a	b		c	d	1	2	3
6171	5032		104	5	422 700,00	719 157,58	560 436,06
6171	5032				513 200,00	872 589,51	673 133,51
6171	5137		104	1		50 253,00	11 109,75
6171	5137		104	5		66 747,00	62 955,25
6171	5137					117 000,00	74 065,00
6171	5139		104	1		1 526,00	786,00
6171	5139		104	5		4 474,00	4 454,00
6171	5139					6 000,00	5 240,00
6171	5166		104	1		263 201,75	172 687,20
6171	5166		104	5		1 085 733,37	978 560,80
6171	5166					1 348 935,12	1 151 248,00
6171	5167		104	1		136 043,00	26 226,75
6171	5167		104	5		922 611,00	148 618,25
6171	5167					1 058 654,00	174 845,00
6171	5168		104	1		20 685,00	13 500,00
6171	5168		104	5		116 315,00	76 500,00
6171	5168					137 000,00	90 000,00
6171	5169		104	1		69 726,00	6 750,00
6171	5169		104	5		587 077,00	55 250,00
6171	5169		107	1		26 200,00	25 700,00
6171	5169		107	5		134 800,00	134 300,00
6171	5169					797 803,00	222 000,00
6171	5175		104	1		8 047,00	2 756,40
6171	5175		104	5		47 150,00	15 619,60
6171	5175					55 197,00	18 376,00
6171	5424		104	1	35 200,00	49 296,00	20 543,61
6171	5424		104	5	164 800,00	230 704,00	96 049,39
6171	5424				200 000,00	280 000,00	116 593,00
6171	6111		104	1		15 000,00	
6171	6111		104	5		85 000,00	
6171	6111					100 000,00	
6171	6121		106	1		3 106 000,00	3 049 523,59
6171	6121		106	5		2 071 000,00	2 033 015,72
6171	6121					5 177 000,00	5 082 539,31
6171					7 746 000,00	22 727 866,68	17 560 713,31
Celkem					15 038 000,00	309 783 911,40	278 733 507,99

Odesláno dne:

Razítko:

Podpis vedoucího účetní jednotky:

Došlo dne:

STATUTÁRNÍ MĚSTO BRNO
MAGISTRÁT MĚSTA BRNA
Odbor rozpočtu a financování
Malinovského nám. 3
601 67 BRNO
-005-

Odpovídající za údaje

o rozpočtu:

o skutečností:

tel.:

tel.:



PŘÍLOHA E

Statutární město Brno se rozhodlo nevyužít svého práva a stanovisko ke zprávě nevypracovalo.



Zpráva nezávislého auditora

o ověření účetní závěrky

k 31. prosinci 2017

statutární město Brno

Praha, duben 2018



Údaje o auditované účetní jednotce

Název účetní jednotky:	Statutární město Brno
Sídlo:	Dominikánské náměstí 1, Brno PSČ 601 67
IČO:	449 92 785
DIČ:	CZ44992785
Zástupce územního celku:	Ing. Petr Vokřál, primátor
Ověřované období:	1. leden 2017 až 31. prosinec 2017
Příjemce zprávy:	Zastupitelstvo města Brna

Údaje o auditorské společnosti

Název společnosti:	NEXIA AP a.s.
Evidenční číslo auditorské společnosti:	č. 096
Sídlo:	Sokolovská 5/49, 186 00 Praha 8 Karlín
Zápis proveden u:	Městského soudu v Praze
Zápis proveden pod číslem:	oddíl B, číslo vložky 14203
IČO:	481 17 013
DIČ:	CZ48117013
Telefon:	+420 221 584 302
E-mail:	nexiaprague@nexiaprague.cz
Odpovědný auditor:	Ing. Jakub Kovář
Evidenční číslo auditora:	č. 1959

Zpráva nezávislého auditora Zastupitelstvu statutárního města Brna

Výrok auditora

Provedli jsme audit přiložené účetní závěrky statutárního města Brna sestavené na základě českých účetních předpisů, která se skládá z rozvahy k 31.12.2017, výkazu zisku a ztráty, přehledu o změnách vlastního kapitálu a přehledu o peněžních tocích za rok končící 31.12.2017 a přílohy této účetní závěrky, která obsahuje popis použitých podstatných účetních metod a další vysvětlující informace.

Podle našeho názoru účetní závěrka podává věrný a poctivý obraz aktiv a pasiv statutárního města Brna k 31.12.2017 a nákladů a výnosů a výsledku jejího hospodaření a peněžních toků za rok končící 31.12.2017 v souladu s českými účetními předpisy.

Základ pro výrok

Audit jsme provedli v souladu se zákonem o auditorech a standardy Komory auditorů České republiky pro audit, kterými jsou mezinárodní standardy pro audit (ISA), případně doplněné a upravené souvisejícími aplikačními doložkami. Naše odpovědnost stanovená těmito předpisy je podrobněji popsána v oddílu Odpovědnost auditora za audit účetní závěrky. V souladu se zákonem o auditorech a Etickým kodexem přijatým Komorou auditorů České republiky jsme na účetní jednotce nezávislí a splnili jsme i další etické povinnosti vyplývající z uvedených předpisů. Domníváme se, že důkazní informace, které jsme shromáždili, poskytují dostatečný a vhodný základ pro vyjádření našeho výroku.

Odpovědnost primátora statutárního města

Primátor statutárního města Brna odpovídá za sestavení účetní závěrky podávající věrný a poctivý obraz v souladu s českými účetními předpisy a za takový vnitřní kontrolní systém, který považuje za nezbytný pro sestavení účetní závěrky tak, aby neobsahovala významné (materiální) nesprávnosti způsobené podvodem nebo chybou.

Při sestavování účetní závěrky je primátor povinen posoudit, zda je účetní jednotka schopna nepřetržitě trvat, a pokud je to relevantní, popsat v příloze účetní závěrky záležitosti týkající se jejího nepřetržitého trvání a použití předpokladu nepřetržitého trvání při sestavení účetní závěrky, s výjimkou případů, kdy primátor plánuje zrušení účetní jednotky nebo ukončení její činnosti, resp. kdy nemá jinou reálnou možnost než tak učinit.

Odpovědnost auditora za audit účetní závěrky

Naším cílem je získat přiměřenou jistotu, že účetní závěrka jako celek neobsahuje významnou (materiální) nesprávnost způsobenou podvodem nebo chybou a vydat zprávu auditora obsahující náš výrok. Přiměřená míra jistoty je velká míra jistoty, nicméně není zárukou, že audit provedený v souladu s výše uvedenými předpisy ve všech případech v účetní závěrce odhalí případnou existující významnou (materiální) nesprávnost. Nesprávnosti mohou vzniknout v důsledku podvodů nebo chyb a považují se za významné (materiální), pokud lze reálně předpokládat, že by jednotlivě nebo v souhrnu mohly ovlivnit ekonomická rozhodnutí, která uživatelé účetní závěrky na jejím základě přijmou.



Při provádění auditu v souladu s výše uvedenými předpisy je naší povinností uplatňovat během celého auditu odborný úsudek a zachovávat profesní skepticismus. Dále je naší povinností:

- Identifikovat a vyhodnotit rizika významné (materiální) nesprávnosti účetní závěrky způsobené podvodem nebo chybou, navrhnout a provést auditorské postupy reagující na tato rizika a získat dostatečné a vhodné důkazní informace, abychom na jejich základě mohli vyjádřit výrok. Riziko, že neodhalíme významnou (materiální) nesprávnost, k níž došlo v důsledku podvodu, je větší než riziko neodhalení významné (materiální) nesprávnosti způsobené chybou, protože součástí podvodu mohou být tajné dohody (koluze), falšování, úmyslná opomenutí, nepravdivá prohlášení nebo obcházení vnitřních kontrol vedením účetní jednotky.
- Seznámit se s vnitřním kontrolním systémem účetní jednotky relevantním pro audit v takovém rozsahu, abychom mohli navrhnout auditorské postupy vhodné s ohledem na dané okolnosti, nikoli abychom mohli vyjádřit názor na účinnost jejího vnitřního kontrolního systému.
- Posoudit vhodnost použitých účetních pravidel, přiměřenost provedených účetních odhadů a informace, které v této souvislosti vedení účetní jednotky uvedlo v příloze účetní závěrky.
- Posoudit vhodnost použití předpokladu nepřetržitého trvání při sestavení účetní závěrky vedením účetní jednotky a to, zda s ohledem na shromážděné důkazní informace existuje významná (materiální) nejistota vyplývající z událostí nebo podmínek, které mohou významně zpochybnit schopnost účetní jednotky nepřetržitě trvat. Jestliže dojdeme k závěru, že taková významná (materiální) nejistota existuje, je naší povinností upozornit v naší zprávě na informace uvedené v této souvislosti v příloze účetní závěrky, a pokud tyto informace nejsou dostatečné, vyjádřit modifikovaný výrok. Naše závěry týkající se schopnosti účetní jednotky nepřetržitě trvat vycházejí z důkazních informací, které jsme získali do data naší zprávy. Nicméně budoucí události nebo podmínky mohou vést k tomu, že účetní jednotka ztratí schopnost nepřetržitě trvat.
- Vyhodnotit celkovou prezentaci, členění a obsah účetní závěrky, včetně přílohy, a dále to, zda účetní závěrka zobrazuje podkladové transakce a události způsobem, který vede k věrnému zobrazení.

Naší povinností je informovat primátora statutárního města mimo jiné o plánovaném rozsahu a načasování auditu a o významných zjištěních, která jsme v jeho průběhu učinili, včetně zjištěných významných nedostatků ve vnitřním kontrolním systému.

V Praze dne 3. dubna 2018



Ing. Jakub Kovář
evidenční číslo auditora 1959
NEXIA AP a.s.
evidenční číslo auditorské společnosti 096

INVENTARIZAČNÍ ZPRÁVA ZA ROK 2017

Účetní jednotka: Magistrát města Brna

IČO: 44992785

Datum zpracování: 28.2.2018

Inventarizace majetku a závazků k 31.12.2017 proběhla v souladu se Směrnicí č. 4/2014 tajemníka Magistrátu města Brna Zajištění inventarizace majetku a závazků Magistrátu města Brna, která byla zpracována na základě zákona č. 563/1991 Sb., o účetnictví, v platném znění, § 29 a § 30 a vyhlášky č. 270/2010 Sb., o inventarizaci majetku a závazků, v platném znění.

Pro zabezpečení inventarizace k 31.12.2017 vydal tajemník Magistrátu města Brna Příkaz tajemníka MMB č. 1/2017 Plán inventur Magistrátu města Brna pro rok 2017, ve kterém byly jmenovány inventarizační komise zodpovědné za provedení inventarizace a stanoveny termíny provedení inventur.

Vyhodnocení průběhu inventur

Dle plánu inventur byl zjištěn skutečný stav majetku a závazků a ostatních inventarizačních položek aktiv a pasiv a podrozvahy, který je zaznamenán v inventurních soupisech.

Při inventarizaci byly využívány inventurní, pomocné a jiné evidence.

Skutečný stav byl porovnán na účetní stav majetku a závazků a ostatních inventarizačních položek dle data provedení inventury.

K 31.12.2017 bylo u majetku, který byl inventarizován k 30.9.2017, provedeno zjištění skutečného stavu doložením účetních záznamů, které prokazují přírůstky a úbytky od 1.10.2017 do 31.12.2017 a byly vypracovány dodatečné inventurní soupisy.

Inventurní soupisy a dodatečné inventurní soupisy jsou podepsány předsedy a členy inventarizačních komisí zodpovědných za provedení inventarizace jednotlivých inventarizačních položek.

Termíny stanovené v plánu inventur byly dodrženy.

Výsledky inventarizace za rok 2017 byly projednány na zasedání Hlavní inventarizační komise (HIK) dne 28.2.2018.

Informace o inventarizačních rozdílech a zúčtovatelných rozdílech

Inventarizační rozdíly:

- inventurní soupis č. 206 (účet 028 0000), IK č. 206
 - ztráta 1 stolu v Urbancentru, inventární číslo 20028082080
 - účetní hodnota 10 218,00 Kč
 - zůstatková hodnota 0 Kč

Inventarizační rozdíl byl proúčtován dokladem č. 850032 do účetního období 12/2017.

Bylo projednáno ve škodní komisi (protokol o škodě č. 4) – stůl nebyl řádně skladován, doporučeno opatřit nábytek v neuzamčených prostorách řetězem a zámkem.

2. inventurní soupis č. 206 (účet 028 0051), IK č. 206
- odcizený notebook Lenovo, inventurní číslo 20028077520
 - účetní hodnota 31 001,41 Kč
 - zůstatková hodnota 0 Kč

Inventarizační rozdíl byl proúčtován dokladem č. 850033 do účetního období 12/2017. Notebook byl zcizen během služební cesty zastupitele Bc. Freunda do Prahy. Cena byla stanovena na základě posudku soudního znalce na 17 567,47 Kč a dána k úhradě 18.12.2017. Dosud nebylo uhrazeno.

3. inventurní soupis č. 206 (účet 028 0000), IK č. 206
- ztráta 2 stolů z místností 207, 208 Radnická 4, inventurní číslo 20028016880, 20028016102
 - účetní hodnota 4 853,00 Kč
 - zůstatková hodnota 0 Kč


Inventarizační rozdíl byl proúčtován dokladem č. 850047 do účetního období 12/2017. Stoly dosud nebyly nalezeny a dosud nebylo předloženo k projednání ve škodní komisi.

Žádné jiné inventarizační ani zúčtovatelné rozdíly nebyly zjištěny.

Seznam inventurních soupisů a dodatečných inventurních soupisů – v Příloze inventarizační zprávy.

Inventurní soupisy a dodatečné inventurní soupisy s přílohami jsou uloženy na Odboru rozpočtu a financování.


Zpracoval: Ing. Dana Daňková

.....



Andrea Lorencová

.....


Za správnost: Ing. Jana Červencová

.....


Předseda HIK: JUDr. Rostislav Obrlík

.....


Příloha inventarizační zprávy:
Seznam inventurních soupisů a dodatečných inventurních soupisů

Seznam inventurních soupisů a dodatečných inventurních soupisů

číslo inventur. soupisu	pocet pořadačů, složek	číslo dodateč. inv. soupisu	pocet pořadačů, složek	SU	Název účtu
200	INV 2017-1	200-D	DINV 2017-2	013	Software
201	INV 2017-1	201-D	DINV 2017-2	014	Ocenitelná práva
202	INV 2017-1	202-D	DINV 2017-2	018	Drobný dlouhodobý nehmotný majetek
203	INV 2017-1	203-D	DINV 2017-2	019	Ostatní dlouhodobý nehmotný majetek
204	INV 2017-1	204-D	DINV 2017-2	021	Stavby
205	INV 2017-1	205-D	DINV 2017-2	022	Samostatné hmotné movité věci a soubory hmot. movitých věcí
206	INV 2017-1	206-D	DINV 2017-2	028	Drobný dlouhodobý hmotný majetek
207	INV 2017-1	207-D	DINV 2017-2	029	Ostatní dlouhodobý hmotný majetek
208	INV 2017-1	208-D	DINV 2017-2	032 785	Kulturní předměty Kulturní předměty zapůjčené
209	INV 2017-1	209-D	DINV 2017-2	041 051	Nedokončený dlouhodobý nehmotný majetek Poskytnuté zálohy na dlouhodobý nehmotný majetek
210	INV 2017-1	210-D	DINV 2017-2	042 052	Nedokončený dlouhodobý hmotný majetek Poskytnuté zálohy na dlouhodobý hmotný majetek
211	INV 2017-1			043 053 061 781	Požizovaný dlouhodobý finanční majetek Poskytnuté zálohy na dlouhodobý finanční majetek Majetkové účasti v osobách s rozhodujícím vlivem Rozdíl mezi účetní hodnotou a znaleckým posudkem
212	INV 2017-1			062 782	Majetkové účasti v osobách s podstatným vlivem Rozdíl mezi účetní hodnotou a znaleckým posudkem
213	INV 2017-1	213-D	DINV 2017-2	112 132	Materiál na skladě Zboží na skladě
214	INV 2017-1	214-D	DINV 2017-2	139	Ostatní zásoby
215	INV 2017-1			263	Čeniny
216	INV 2017-1	216-D	DINV 2017-2	771	Použitý materiál - sklad výstroje a výzbroje MP
217	INV 2017-1	217-D	DINV 2017-2	902	Jiný drobný dlouhodobý hmotný majetek
				9090200	Ostatní majetek - smlouva o vypůjčce
				035	Dlouhodobý nehmotný majetek určený k prodeji
NS00001 IK218/036	DI 1			036	Dlouhodobý hmotný majetek určený k prodeji
NS00001 IK218/069	DI 1			069	Ostatní dlouhodobý finanční majetek
NS00001 IK218/073	DI 1			073	Oprávký k software
NS00001 IK218/074	DI 1			074	Oprávký k ocenitelným právům
NS00001 IK218/078	DI 1			078	Oprávký k drobnému dlouhodobému nehmotnému majetku
NS00001 IK218/079	DI 1			079	Oprávký k ostatnímu dlouhodobému nehmotnému majetku
NS00001 IK218/081				081	Oprávký ke stavbám
NS00001 IK218/082	DI 1			082	Oprávký k samostatným hmotným movitým věcem a souborům hmotných movitých věcí
NS00001 IK218/088	DI 1			088	Oprávký k drobnému dlouhodobému hmotnému majetku
NS00001 IK218/089	DI 1			089	Oprávký k ostatnímu dlouhodobému hmotnému majetku
NS00001 IK218/119	DI 1			119	Materiál na cestě
				142	Opravné položky k poskytnutým návratným finančním výpomocem dlouhodobým
NS00001 IK218/149	DI 1			149	Opravné položky k ostatním dlouhodobým pohledávkám
				152	Opravné položky k software
				153	Opravné položky k ocenitelným právům
				156	majetku
				157	Opravné položky k nedokončenému dlouhodobému nehmotnému majetku
				161	Opravné položky k pozemkům
				162	Opravné položky ke kulturním předmětům
				163	Opravné položky ke stavbám
				164	Opravné položky k samostatným hmotným movitým věcem a souborům hmotných movitých věcí
				167	Opravné položky k ostatnímu dlouhodobému hmotnému majetku
NS00001 IK218/168	DI 1			168	Opravné položky k nedokončenému dlouhodobému hmotnému majetku
				171	Opravné položky k majetkovým účastem v osobách s rozhodujícím vlivem
				172	Opravné položky k majetkovým účastem v osobách s podstatným vlivem
				176	Opravné položky k ostatnímu dlouhodobému finančnímu majetku
				181	Opravné položky k materiálu
				185	Opravné položky ke zboží
				186	Opravné položky k ostatním zásobám

Seznam inventurních soupisů a dodatečných inventurních soupisů

číslo inventur. soupisu	pocet pořadačů, složek	číslo dodateč. inv. soupisu	pocet pořadačů, složek	SU	Název účtu
NS00001 IK218/192	DI 1			192	Opravné položky k jiným pohledávkám z hlavní činnosti
				193	Opravné položky k poskytnutým návratným finančním výpomocem krátkodobým
NS00001 IK218/194	DI 2 DI 10			194	Opravné položky k odběratelům
NS00001 IK218/199	DI 2			199	Opravné položky k ostatním krátkodobým pohledávkám
NS00001 IK218/231	DI 2			231	Základní běžný účet územních samosprávných celků
NS00001 IK218/236	DI 2			236	Běžné účty fondů územních samosprávných celků
NS00002 IK218/241	DI 9 DI 10			241	Běžný účet
NS00001 IK218/245	DI 2			245	Jiné běžné účty
				262	Peníze na cestě
NS00001 IK218/311	DI 3 DI 10			311	Odběratelé
NS00001 IK218/314	DI 3			314	Krátkodobé poskytnuté zálohy
NS00001 IK218/315	DI 4			315	Jiné pohledávky z hlavní činnosti
NS00001 IK218/316	DI 5			316	Poskytnuté návratné finanční výpomoci krátkodobé
NS00001 IK218/321	DI 5 DI 9 DI 10			321	Dodavatelé
NS00002 IK218/321					
NS00001 IK218/324	DI 5 DI 9 DI 10			324	Krátkodobé přijaté zálohy
NS00002 IK218/324					
NS00003 IK218/324					
NS00001 IK218/325	DI 5			325	Závazky z dělení správy
				326	Přijaté návratné finanční výpomoci krátkodobé
NS00001 IK218/331	DI 6 DI 9			331	Zaměstnanci
NS00002 IK218/331					
NS00001 IK218/333	DI 6			333	Jiné závazky vůči zaměstnancům
NS00001 IK218/335	DI 6 DI 9			335	Pohledávky za zaměstnanci
NS00002 IK218/335					
NS00001 IK218/336	DI 6 DI 9			336	Sociální zabezpečení
NS00002 IK218/336					
NS00001 IK218/337	DI 6 DI 9			337	Zdravotní pojištění
NS00002 IK218/337					
				341	Daň z příjmů
NS00001 IK218/342	DI 6			342	Ostatní daně, poplatky a j.o. peněž. plnění
NS00001 IK218/343	DI 6 DI 9 DI 10			343	Daň z přidané hodnoty
NS00002 IK218/343					
NS00003 IK218/343					
				344	Pohledávky za osobami mimo vybrané vládní instituce
NS00001 IK218/345	DI 6			345	Závazky k osobám mimo vybrané vládní instituce
				346	Pohledávky za vybranými ústředními vládními institucemi
				347	Závazky k vybraným ústředním vládním institucím
NS00001 IK218/348	DI 6			348	Pohledávky za vybranými místními vládními institucemi
				349	Závazky k vybraným místním vládním institucím
NS00001 IK218/363	DI 6			363	Pevné termínové operace a opce
NS00001 IK218/373	DI 6			373	Krátkodobé poskytnuté zálohy na transfery
NS00001 IK218/374	DI 6			374	Krátkodobé přijaté zálohy na transfery
				375	Krátkodobé zprostředkování transferů
NS00001 IK218/377	DI 6 DI 9 DI 10			377	Ostatní krátkodobé pohledávky
NS00002 IK218/377					
NS00003 IK218/377					
NS00001 IK218/378	DI 6 DI 10			378	Ostatní krátkodobé závazky
NS00003 IK218/378					
NS00001 IK218/381	DI 7			381	Náklady příštích období
NS00001 IK218/383	DI 7			383	Výdaje příštích období
NS00001 IK218/384	DI 7 DI 9 DI 10			384	Výnosy příštích období
NS00002 IK218/384					
NS00003 IK218/384					
NS00001 IK218/385	DI 7 DI 10			385	Příjmy příštích období
NS00003 IK218/385					
NS00001 IK218/388	DI 7			388	Dohadné účty aktivní
NS00001 IK218/389	DI 7 DI 9 DI 10			389	Dohadné účty pasivní
NS00002 IK218/389					
NS00003 IK218/389					
NS00001 IK218/403	DI 7			403	Transfery na pořízení dlouhodobého majetku
NS00001 IK218/407	DI 7			407	Jiné oceňovací rozdíly - u majetku určeného k prodeji
				441	Rezervy
NS00001 IK218/451	DI 7			451	Dlouhodobé úvěry
				452	Přijaté návratné finanční výpomoci dlouhodobé
				455	Dlouhodobé přijaté zálohy

Seznam inventurních soupisů a dodatečných inventurních soupisů

číslo inventur. soupisu	počet pořadačů, složek	číslo dodateč. inv. soupisu	počet pořadačů, složek	SU	Název účtu
NS00001 IK218/459				459	
NS00002 IK218/459	DI 7 DI 9				Ostatní dlouhodobé závazky
NS00001 IK218/462	DI 7			462	Poskytnuté návratné finanční výpomoci dlouhodobé
NS00001 IK218/465				465	
NS00002 IK218/465	DI 7 DI 9				Dlouhodobé poskytnuté zálohy
NS00001 IK218/469	DI 7			469	Ostatní dlouhodobé pohledávky
NS00001 IK218/471	DI 7			471	Dlouhodobé poskytnuté zálohy na transfery
NS00001 IK218/472	DI 7			472	Dlouhodobé přijaté zálohy na transfery
NS00001 IK218/905	DI 8			905	Vyřazené pohledávky
				906	Vyřazené závazky
NS00001 IK218/909	DI 8			9090100	Ostatní majetek - svěřený PO
				913	Krátkodobé podm.pohledávky ze zahraničních transferů
				914	Krátkodobé podmíněné závazky ze zahraničních transferů
				915	Ostatní krátkodobé podmíněné pohledávky z transferů
				916	Ostatní krátkodobé podmíněné závazky z transferů
				921	Krátkodobé podmíněné pohledávky z důvodu úplatného užívání majetku jinou osobou
				922	Dlouhodobé podmíněné pohledávky z důvodu úplatného užívání majetku jinou osobou
				923	Krátkodobé podmíněné pohledávky z důvodu užívání majetku jinou osobou na základě smlouvy o výpůjčce
				924	Dlouhodobé podmíněné pohledávky z důvodu užívání majetku jinou osobou na základě smlouvy o výpůjčce
				925	Krátkodobé podmíněné pohledávky z důvodu užívání majetku jinou osobou z jiných důvodů
				926	Dlouhodobé podmíněné pohledávky z důvodu užívání majetku jinou osobou z jiných důvodů
				931	Krátkodobé podmíněné pohledávky ze smluv o prodeji dlouhodobého majetku
				932	Dlouhodobé podmíněné pohledávky ze smluv o prodeji dlouhodobého majetku
				933	Krátkodobé podmíněné pohledávky z jiných smluv
NS00001 IK218/934				934	
NS00003 IK218/934	DI 8 DI 10				Dlouhodobé podmíněné pohledávky z jiných smluv
				942	Krátkodobé podmíněné pohledávky ze vztahu k jiným zdrojům
				943	Dlouhodobé podmíněné pohledávky ze vztahu k jiným zdrojům
				947	Krátkodobé podmíněné pohledávky ze soudních sporů, správních řízení a jiných řízení
NS00001 IK218/948	DI 8			948	Dlouhodobé podmíněné pohledávky ze soudních sporů, správních řízení a jiných řízení
NS00001 IK218/953	DI 8			953	Dlouhodobé podmíněné pohledávky ze zahraničních transferů
				954	Dlouhodobé podmíněné závazky ze zahraničních transferů
NS00001 IK218/955	DI 8			955	Ostatní dlouhodobé podmíněné pohledávky z transferů
				956	Ostatní dlouhodobé podmíněné závazky z transferů
				961	Krátkodobé podmíněné závazky z operativního leasingu
				962	Dlouhodobé podmíněné závazky z operativního leasingu
				963	Krátkodobé podmíněné závazky z finančního leasingu
				964	Dlouhodobé podmíněné závazky z finančního leasingu
				965	Krátkodobé podmíněné závazky z důvodu užívání cizího majetku na základě smlouvy o výpůjčce
				966	Dlouhodobé podmíněné závazky z důvodu užívání cizího majetku na základě smlouvy o výpůjčce
				967	Krátkodobé podmíněné závazky z důvodu užívání cizího majetku nebo jeho převzetí z jiných důvodů
				968	Dlouhodobé podmíněné závazky z důvodu užívání cizího majetku nebo jeho převzetí z jiných důvodů
				971	Krátkodobé podmíněné závazky ze smluv o pořízení dlouhodobého majetku
				972	Dlouhodobé podmíněné závazky ze smluv o pořízení dlouhodobého majetku
				973	Krátkodobé podmíněné závazky z jiných smluv
				974	Dlouhodobé podmíněné závazky z jiných smluv
				978	Krátkodobé podmíněné závazky vyplývající z právních předpisů a další činnosti moci zákonodárné, výkonné nebo soudní
				979	Dlouhodobé podmíněné závazky vyplývající z právních předpisů a další činnosti moci zákonodárné, výkonné nebo soudní
				981	Krátkodobé podmíněné závazky z poskytnutých garancí jednorázových
				982	Dlouhodobé podmíněné závazky z poskytnutých garancí jednorázových
				983	Krátkodobé podmíněné závazky z poskytnutých garancí ostatních

Seznam inventurních soupisů a dodatečných inventurních soupisů

číslo inventur. soupisu	počet pořadačů, složek	číslo dodateč. inv. soupisu	počet pořadačů, složek	SU	Název účtu
				984	Dlouhodobé podmíněné závazky z poskytnutých garancí ostatních
				985	Krátkodobé podmíněné závazky ze soudních sporů, správních řízení a jiných řízení
NS00001 IK218/986	DI 8			986	Dlouhodobé podmíněné závazky ze soudních sporů, správních řízení a jiných řízení
NS00001 IK218/780	DI 8			780	Snížení základního kapitálu - Automotodrom a.s.
NS00001 IK218/784	DI 8			784	Dlužníci v evidenci
NS00001 IK218/786	DI 8			786	Majetek poskytnutý do zástavy
NS00001 IK218/795	DI 8 DI 9			795	Pokutové bloky
NS00001 IK218/796	DI 8			796	Karty pro vjezd
NS00001 IK219/031	DI 1			031	Pozemky
220	INV 2017-1			261	Pokladna