

Magistrát města Brna

Odbor rozpočtu a financování



**Závěrečný účet statutárního města Brna za rok
2021**

**Účetní závěrka statutárního města Brna za rok
2021**

B | R | N | O

Číselník útvarů Magistrátu města Brna a orgánu města

ORJ	Název	Zkratka
1500	Odbor strategického rozvoje a spolupráce	OSRS
1600	Kancelář marketingu a cestovního ruchu	KMCR
1700	Odbor rozpočtu a financování	ORF
3200	Odbor vnitřních věcí	OVV
3600	Odbor obrany	OOBR
3800	Odbor správních činností	OSČ
3900	Archiv města Brna	AMB
4100	Odbor územního plánování a rozvoje	OÚPR
4200	Odbor životního prostředí	OŽP
4300	Odbor vodního a lesního hospodářství a zemědělství	OVLHZ
5100	Odbor sportu	OS
5200	Odbor školství a mládeže	OŠM
5300	Odbor městské informatiky	OMI
5400	Odbor dopravy	OD
5600	Odbor investiční	OI
5800	Odbor dopravně - správních činností	ODSČ
5900	Odbor implementace evropských fondů	OIEF
6100	Odbor participace	PARO
6200	Bytový odbor	BO
6300	Majetkový odbor	MO
6500	Živnostenský úřad města Brna	ŽÚ
6600	Odbor správy majetku	OSM
7100	Odbor zdraví	OZ
7200	Odbor sociální péče	OSP
7300	Odbor kultury	OK
7500	Odbor památkové péče	OPP
8200	Městská policie Brno (orgán města)	MP

OBSAH

	strana	
I. Plnění rozpočtu statutárního města Brna	1	- 54
Důvodová zpráva	1	- 15
Bilance zdrojů a výdajů, přehled transferů	16	- 20
Daňové výnosy (tabulky, grafy)	21	- 24
Plnění rozpočtu statutárního města Brna - tabulková část, grafy	25	- 42
Struktura zadluženosti statutárního města Brna		43
Provozní přebytek statutárního města Brna	44	- 45
Přehled přijatých účelových transferů	46	- 52
Poskytnuté zápůjčky z rozpočtu statutárního města Brna	53	- 54
II. Plnění rozpočtu města Brna	55	- 148
Bilance zdrojů a výdajů	55	- 56
Plnění rozpočtu příjmů	57	- 64
Čerpání rozpočtu běžných výdajů (dle položek)	65	- 68
Čerpání rozpočtu běžných výdajů (dle správců)	69	- 103
Komentář k čerpání rozpočtu běžných výdajů	104	- 105
Jmenovitá náplň vybraných položek běžných výdajů	106	- 115
Čerpání rozpočtu kapitálových výdajů (dle správců)	116	- 118
Čerpání rozpočtu kapitálových výdajů (dle § a akcí)	119	- 135
Zdroje a použití fondů a veřejných sbírek	136	- 148
III. Plnění rozpočtů městských částí	149	- 168
Bilance zdrojů a výdajů	149	- 150
Plnění rozpočtů příjmů, čerpání rozpočtů výdajů a financování	151	- 164
Komentář k výsledkům rozpočtového hospodaření městských částí	165	- 168
IV. Vedlejší hospodářská činnost	169	- 174
Přehled o vedlejší hospodářské činnosti statutárního města Brna	169	- 172
Výsledek hospodářské činnosti - účet DPH		173
Výsledek hospodářské činnosti - Oddělení Jídelna OVV MMB		174
V. Přehled rozpočtových opatření, schválených Radou města Brna	175	- 238
VI. Finanční vypořádání	239	- 259
Přehled o finančním vypořádání města Brna a městských částí	239	- 240
Komentář k finančnímu vypořádání	241	- 243
Finanční vypořádání transferů poskytnutých městským částem	244	- 250
Finanční vypořádání příspěvků a transferů, poskytnutých zřízeným organizacím	251	- 257
Přehled nedočerpaných transferů, poskytnutých z rozpočtu města Brna, které byly vráceny do rozpočtu města v rámci finančního vypořádání za rok 2021	258	- 259
VII. Základní údaje o hospodaření příspěvkových organizací, zřízených městem a obchodních společností se 100% majetkovou účastí města	260	- 267
Základní údaje o hospodaření příspěvkových organizací	260	- 262
Návrh na rozdělení hospodářského výsledku příspěvkových organizací za rok 2021		263
Komentář k hospodaření příspěvkových organizací	264	- 265
Základní údaje o hospodaření obch. společností se 100 % majetkovou účastí města	266	- 267
VIII. Zprávy auditora o výsledku přezkoumání hospodaření a ověření účetní závěrky, inventarizační zpráva	268	- 380
Zpráva o výsledku přezkoumání hospodaření	268	- 278
Výkaz pro hodnocení plnění rozpočtu	279	- 341
Zpráva o ověření účetní závěrky	342	- 345
Účetní závěrka	346	- 374
Inventarizační zpráva	375	- 380

I. PLNĚNÍ ROZPOČTU STATUTÁRNÍHO MĚSTA BRNA

Důvodová zpráva

1. Výsledky hospodaření a finanční vypořádání

1.1. Plnění rozpočtu daňových výnosů statutárního města Brna

Při sestavování návrhu rozpočtu města Brna nebyly známy parametry rozpočtového určení daní obcím (RUD) pro rok 2021. Výrazné navýšení podílu obcí na RUD, z 23,58 % na 25,84 %, schválila Poslanecká Sněmovna Parlamentu ČR až 22.12.2020 a příslušný zákon byl vyhlášen ve Sbírce zákonů 31.12.2020 s účinností od 1.1.2021.

Schválený rozpočet daňových výnosů (9 000,0 mil. Kč) tak bylo možno v průběhu roku 2021 navýšit o 2 000,0 mil. Kč až na částku **11 000,0 mil. Kč**. Současně s navýšením rozpočtu daňových výnosů o 2 000,0 mil. Kč došlo:

- ke snížení rozpočtu příjmů z prodeje Technologického parku Brno, a.s. (-1 200,0 mil. Kč)
- ke snížení objemu rozpočtovaného kontokorentního úvěru (-100,0 mil. Kč)
- k navýšení rozpočtu kapitálových výdajů města Brna na akci „Multifunkční a sportovní centrum Brno-příprava“ (+330,0 mil. Kč)
- k navýšení rozpočtu běžných a kapitálových výdajů města Brna (+370,0 mil. Kč).

Skutečné inkaso daňových výnosů dosáhlo v loňském roce 11 134,0 mil. Kč, tj. o 11,7 % (1 170,0 mil. Kč) více, než v roce 2020.

Podrobnější informace k plnění rozpočtu jednotlivých daní jsou uvedeny v bodu 2.1.1. tohoto komentáře na stranách 4-5.

1.2. Dopady pandemie COVID-19 na vybrané oblasti hospodaření statutárního města Brna

Kultura - město navýšilo v průběhu roku 2021 *příspěvky* některým zřízeným organizacím o 21,1 mil. Kč. Z rozpočtu Ministerstva kultury obdrželo město *záchranný balíček* pro zřízené organizace v objemu 6,7 mil. Kč a meziročně navýšené *dotace* na uměleckou činnost o 74,4 mil. Kč. Nezřízovaným kulturním subjektům v Brně poskytlo město peněžité *dary* ve výši 4,5 mil. Kč.

Tělovýchova a sport - společnost STAREZ-SPORT, a.s. obdržela z rozpočtu města mimořádnou *kompensaci* na pokrytí nižších tržeb ze vstupného v objemu 26,0 mil. Kč.

Zdravotnictví, sociální péče - z rozpočtu Ministerstva zdravotnictví obdrželo město pro zřízené organizace *dotaci* v objemu 103,0 mil. Kč na krytí nákladů v souvislosti s mimořádným odhodnocením poskytovatelů lůžkové péče. Z rozpočtu Ministerstva práce a sociálních věcí obdrželo město zejména pro své zřízené organizace *dotaci* 125,9 mil. Kč jako *kompensaci vícenákladů a výpadku zdrojů*.

Nájemné - Zastupitelstvo města Brna schválilo v loňském roce *slevu* 50 % z nájemného za období květen-červen 2021 všem nájemcům nebytových prostor, sloužících k podnikání (s výjimkou parkovacích či garážových stání), kteří o tuto slevu požádali nejpozději do 31.5.2021. Obdobným způsobem postupovaly i některé městské části.

Místní poplatky - město Brno *kompenzovalo* městským částem příjmy z místních poplatků, které se snížily o 16,8 mil. Kč vzhledem k prominutí místních poplatků z pobytu od 24.5.2021 do 31.12.2021 a za užívání veřejného prostranství (restaurační zahrádky) od 1.1.2021 do 31.12.2021.

Zvýšené výdaje Odboru obrany MMB na zajištění vybudování provizorní nemocnice v areálu Veletrhů Brno, a.s., na ochranné pomůcky a antigenní testy dosáhly 3,7 mil. Kč.

1.3. Hlavní (rozpočtová) činnost

Podrobnější informace k plnění rozpočtu příjmů a čerpání rozpočtu výdajů statutárního města Brna v roce 2021 jsou uvedeny v druhé a třetí části důvodové zprávy na stranách 3-10.

v mil. Kč

Ukazatel	2021					
	statutární město Brno*) UR	statutární město Brno*) Sk	město Brno UR	město Brno Sk	městské části UR	městské části Sk
Příjmy	17 408,2	17 138,1	16 181,5	15 951,9	3 497,6	3 444,8
Běžné výdaje	13 030,4	11 766,7	11 910,9	11 383,3	2 912,7	2 170,1
Kapitálové výdaje	6 214,9	4 658,9	4 565,9	4 033,0	2 126,7	1 097,8
Výdaje	19 245,3	16 425,6	16 476,8	15 416,3	5 039,4	3 267,9
Saldo	-1 837,1	712,5	-295,3	535,6	-1 541,8	176,9

*) po konsolidaci vzájemných převodů mezi městem a MČ, které neovlivňují objem příjmů, výdajů a financování statutárního města Brna (viz tabulka na str. 18).

UR = upravený rozpočet, Sk = skutečnost

1.4. Vedlejší (hospodářská) činnost

v mil. Kč

Ukazatel	2021			
	město Brno účet DPH	město Brno Jídelna, klub zastupitelů	městské části	statutární město Brno celkem
Výnosy	1 232,4	13,5	1 602,7	2 848,6
Náklady bez odpisů	190,9	13,5	1 004,8	1 209,2
Náklady na odpisy	433,1	0,0	246,8	679,9
Saldo výnosů a nákladů	608,4	0,0	351,1	959,5

Podrobnější informace k výsledkům vedlejší hospodářské činnosti statutárního města Brna za rok 2021 jsou uvedeny v 8. části důvodové zprávy na stranách 12-13 a dále v tabulkové části materiálu na stranách 166-171.

1.5. Finanční vypořádání

Po vypořádání se státním rozpočtem, rozpočtem Jihomoravského kraje a provedení vzájemných převodů mezi městem a městskými částmi činí stav finančních prostředků v účelových fondech, na běžných účtech, pokladnách a termínovaných vkladech hlavní činnosti statutárního města Brna **4 997,2 mil. Kč** (viz tabulka na str. 239), v tom město Brno 2 462,5 mil. Kč a městské části 2 534,7 mil. Kč.

V rámci finančního vypořádání města (část VI. tohoto materiálu na str. 239-259) jsou zohledněny především:

- vratky a odvody do státního rozpočtu a do rozpočtu Jihomoravského kraje (nevyužité dotace, které je město v rámci finančního vypořádání povinno vrátit)
- příjmy z nevyčerpaných dotací, poskytnutých v minulých letech z rozpočtu města jiným subjektům (spolky, obecně prospěšné společnosti, fyzické osoby, aj.)
- převody finančních prostředků mezi městem a městskými částmi
- návrh ponechání části nedočerpaných prostředků, poskytnutých v minulých letech z rozpočtu města Brna městským částem a zřízeným příspěvkovým organizacím, k využití v roce 2022

1.6. Příspěvkové organizace města Brna – výsledky hospodaření

Výsledky hospodaření příspěvkových organizací, u nichž plní zřizovatelskou funkci město, včetně komentáře k jednotlivým odvětvím, jsou součástí materiálu na str. 260-265.

Orgánům města Brna se předkládají k projednání návrhy 33 organizací na přiděl zlepšeného výsledku hospodaření do fondu odměn a do rezervního fondu.

Hvězdárna a planetárium Brno vykázala za rok 2021 nulový výsledek hospodaření.

Ztrátu hospodaření za rok 2021 (-4,3 mil. Kč) vykázalo pouze TIC BRNO, a to s ohledem na nerealizaci výnosů z projektu Brněnské Vánoce. Organizace podala žádost o dotaci ve výši 3,5 mil. Kč z programu Ministerstva průmyslu a obchodu ČR „COVID – ADVENTNÍ TRHY“ (dotace může pokrýt až 80 % marně vynaložených nákladů).

1.7. Přezkoumání hospodaření, účetní závěrka (10. část důvodové zprávy na str. 15)

V rámci závěrečného přezkoumání hospodaření nebyly zjištěny žádné závažné nedostatky (z hlediska hospodaření statutárního města Brna **jako celku**) a lze tedy souhlasit s celoročním hospodařením statutárního města Brna za rok 2021, a to bez výhrad.

Dle § 84, odst. 2 písm. b) zákona 128/2000 Sb., o obcích, je zastupitelstvu obce vyhrazeno schvalovat účetní závěrku obce sestavenou k rozvahovému dni.

Požadavky na organizaci schvalování účetních závěrek vybraných účetních jednotek a způsob poskytování součinnosti osob zúčastněných na tomto schvalování stanoví vyhláška 220/2013 Sb. V souladu s § 11 této vyhlášky bude informace (protokol) o schválení účetní závěrky Zastupitelstvem města Brna následně předána do centrálního systému účetních informací státu.

Účetní závěrka v rozsahu stanoveném v § 3, odst. 1 vyhlášky 410/2009 Sb. (rozvaha, výkaz zisku a ztráty, příloha, přehled o peněžních tocích, přehled o změnách vlastního kapitálu) je součástí materiálu na str. 346-374.

2. Příjmy (po konsolidaci)

17 138,1 mil. Kč

Upravený rozpočet byl splněn z 98,4 % v důsledku nižšího plnění rozpočtu kapitálových příjmů a přijatých transferů. Oproti roku 2020 vzrostly celkové příjmy statutárního města Brna o 1 458,8 mil. Kč, tj. o 9,3 %. Meziroční růst vykazují vlastní příjmy, meziročně se však snížil objem přijatých transferů.

Rozhodujícími příjmy statutárního města Brna jsou jeho vlastní příjmy - daňové, nedaňové a kapitálové - které v letech 2005-2019 představovaly minimálně 80 % celkových příjmů. V roce 2021 jejich podíl na celkových příjmech vzrostl (zejména s ohledem na meziroční růst daňových příjmů), a to na 78,5 % oproti 75,9 % v roce 2020.

v mil. Kč

Druh příjmů	2021					2020 Skutečnost	% Skutečnost 2021/2020
	SR	UR	Skutečnost	mil. Kč Sk-UR	% Sk/UR		
Daňové	9 797,3	11 820,8	12 037,0	216,2	101,8	10 751,4	112,0
Nedaňové	976,1	982,1	1 059,8	77,7	107,9	917,4	115,5
Kapitálové	1 710,7	511,2	356,0	-155,2	69,6	236,7	150,4
Vlastní příjmy	12 484,1	13 314,1	13 452,8	138,7	101,0	11 905,5	113,0
Přijaté transfery	2 264,0	4 094,1	3 685,3	-408,8	90,0	3 773,8	97,7
Příjmy celkem	14 748,1	17 408,2	17 138,1	-270,1	98,4	15 679,3	109,3

2.1. Daňové příjmy

12 037,0 mil. Kč

Upravený rozpočet daňových příjmů byl splněn na 101,8 %. Daňové výnosy, stěžejní část daňových příjmů, dosáhly částky 11 134,0 mil. Kč (viz tabulka na str. 22), tj. oproti

upravenému rozpočtu o 1,2 % (134,0 mil. Kč) více. Vývoj celostátního inkasa daní, sdílených státem s obcemi, je uveden v tabulce na str. 21.

2.1.1. Daňové výnosy

Schválený rozpočet na rok 2021 (**9 000,0 mil. Kč**) byl stanoven na úrovni 80,4 % schváleného rozpočtu roku 2020 (11 200,0 mil. Kč) a 90,3 % skutečnosti roku 2020 (9 964,0 mil. Kč).

Při sestavování návrhu rozpočtu města Brna nebyly známy parametry rozpočtového určení daní obcím (RUD) pro rok 2021. Výrazné navýšení podílu obcí na RUD, z 23,58 % na 25,84 %, schválila Poslanecká Sněmovna Parlamentu ČR až 22.12.2020 a příslušný zákon byl vyhlášen ve Sbírce zákonů 31.12.2020 s účinností od 1.1.2021.

Schválený rozpočet daňových výnosů tak bylo možno v průběhu roku 2021 navýšit až na částku **11 000,0 mil. Kč**. Skutečné inkaso dosáhlo v loňském roce 11 134,0 mil. Kč, tj. o 11,7 % (1 170,0 mil. Kč) více, než v roce 2020. Objemově nejvýznamnější daň (tvoří více než 52 % daňových výnosů města) - daň z přidané hodnoty - vzrostla meziročně o 17,5 %.

Dopad poklesu daňových příjmů v souvislosti s výplatou tzv. kompenzačního bonusu (dle zákona 159/2020 Sb.) vybraným OSVČ, společníkům s.r.o. a osobám vykonávajícím práci na základě dohody byl Brnu kompenzován jednorázovým příspěvkem ze státního rozpočtu v objemu 159,3 mil. Kč. Tento příspěvek je rozpočtově součástí kategorie přijatých transferů – viz bod 2.4. tohoto komentáře na straně 7.

Pro výpočet podílu jednotlivých obcí na sdílených daních jsou nadále využívána data Českého statistického úřadu. Stávající systém tak znamená pro město Brno nižší příjmy (nižší daňové výnosy + již od roku 2013 zrušený příspěvek na žáka).

Daň	Příjem města Brna (skutečnost 2021 v tis. Kč)	Sk 2021/UR 2021	Sk 2021/Sk 2020
Daň z příjmů fyz. osob placená plátcí	1 934 912	101,8 %	74,4 %
Daň z příjmů fyz. osob placená poplatníky	120 248	133,6 %	300,9 %
Daň z příjmů fyz. osob vybíraná srážkou	311 814	107,5 %	127,9 %
Daň z příjmů právnických osob (bez daně placené městem Brnem)	2 631 002	96,7 %	144,1 %
Daň z přidané hodnoty	5 882 839	102,3 %	117,5 %
Daň z nemovitých věcí	253 176	101,3 %	101,9 %
Daňové výnosy celkem	11 133 991	101,2 %	111,7 %

- Daň z příjmů fyzických osob placená plátcí 1 934,9 mil. Kč
pokles 2021/2020 -665,8 mil. Kč (-25,6 %)

Schválený rozpočet v objemu 1 910,0 mil. Kč byl sestaven na úrovni 73,4 % skutečnosti roku 2020 s ohledem na dopady očekávaného zrušení superhrubé mzdy a zvýšení slevy na poplatníka na rozpočet města Brna (příslušné legislativní změny byly schváleny až v závěru roku 2020). Ve skutečnosti inkaso daně u města Brna meziročně kleslo o 5,6 % (-153,0 mil. Kč). Skutečné plnění dosáhlo 1 934,9 mil. Kč, tj. 101,8 % upraveného rozpočtu. Z celostátního inkasa této daně byly i během loňského roku vypláceny kompenzační bonusy vybraným OSVČ, společníkům s.r.o. a osobám vykonávajícím práci na základě dohody.

Participace města Brna odpovídala:

- podílu města na sdílené části této daně ve výši 4,98 % z 25,84 % celostátního výnosu (tj. přibližně 1,287 % celostátního výnosu), absolutně se jedná o 1 801,6 mil. Kč
- poměru počtu zaměstnanců v Brně k počtu zaměstnanců ve státech (6,33 % z 1,5 % z celostátního výnosu), na této části daně město v loňském roce inkasovalo 133,3 mil. Kč.

- Daň z příjmů fyzických osob placená poplatníky 120,2 mil. Kč
růst 2021/2020 80,3 mil. Kč (+200,9 %)
V roce 2020 došlo k plošnému prominutí červnové zálohy na daň a stanovení nižších záloh pro následující období roku 2020. Toto opatření snížilo srovnávací základnu v roce 2020 a část zrušených či nižších záloh byla doplacena až v roce 2021 v rámci zúčtování daně.
- Daň z příjmů fyzických osob vybíraná srážkou 311,8 mil. Kč
růst 2021/2020 68,0 mil. Kč (+27,9 %)
Plnění této daně nebylo v loňském roce ovlivněno žádnými změnami legislativy, její inkaso přesto vykázalo výrazný meziroční růst o 68,0 mil. Kč, tj. o 27,9 %.
- Daň z příjmů právnických osob - DPPO (bez DPPO placené městem) 2 631,0 mil. Kč
růst 2021/2020 805,8 mil. Kč (+44,1 %)
V roce 2020 došlo i u této daně k plošnému prominutí červnové zálohy na daň a stanovení nižších záloh pro následující období roku 2020 s pozitivním dopadem na inkaso této daně (v rámci zúčtování záloh) v roce 2021. Dle Ministerstva financí bylo inkaso této daně dále meziročně ovlivněno zvýšením daně v sektoru pojišťoven v důsledku změny zdanění rezerv a pouze minimálním využitím institutů zpětného uplatnění daňové ztráty a mimořádných odpisů. Sektory, které byly krizí a protiepidemickými opatřeními nejvíce zasaženy, negenerují obvykle takovou daňovou povinnost, aby její výpadek výrazně ovlivnil celkovou výši inkasa.
- Daň z přidané hodnoty - DPH 5 882,8 mil. Kč
růst 2021/2020 877,0 mil. Kč (+17,5 %)
DPH je již od roku 2001 stěžejním daňovým příjmem obcí. Příjem z této daně představuje téměř 53 % celkového objemu daňových výnosů města Brna za rok 2021. Její inkaso u města Brna v loňském roce vzrostlo o 17,5 % s ohledem na změnu RUD, postupné oživení české ekonomiky, ke kterému došlo od druhého čtvrtletí loňského roku, realizaci odložené spotřeby domácností a růst cenové hladiny v České republice.
- Daň z nemovitých věcí 253,2 mil. Kč
růst 2021/2020 4,7 mil. Kč (+1,9 %)
Tato daň vykazuje od roku 2010 (kdy došlo na základě změny legislativy ke zdvojnásobení sazeb) stabilní inkaso. Město neuplatňuje místní koeficient, na jehož základě lze navýšit daň z většiny nemovitých věcí až na pětinasobek. Mírné meziroční změny inkasa této daně jsou důsledkem změn v rozsahu zdaňovaných nemovitých věcí na území města a schopnosti státní správy efektivně vymáhat daňové nedoplatky.

2.1.2. Ostatní daňové příjmy

- Daň z příjmů právnických osob z rozpočtové činnosti dosáhla v loňském roce 149,4 mil. Kč. Tato daň je ve stejné výši zahrnuta v příjmech i výdajích a nemá tedy vliv na saldo hospodaření statutárního města Brna. Daň z příjmů z vedlejší hospodářské činnosti činila 238,4 mil. Kč a týkala se vedlejší hospodářské činnosti města Brna (účet DPH – 96,4 mil. Kč) a městských částí - bytového hospodářství (142,0 mil. Kč).
- Na poplatcích a odvodech v oblasti životního prostředí inkasovalo statutární město Brno celkem 3,0 mil. Kč, tj. 323,8 % rozpočtu, v důsledku vyššího plnění rozpočtu přijatých odvodů za odnětí půdy ze zemědělského půdního fondu.

- Příjmy z místních poplatků dosáhly 309,6 mil. Kč, jejich upravený rozpočet byl splněn na 110,2 %. Stěžejní část zaujímá poplatek *města Brna* za provoz systému nakládání s komunálními odpady, jehož příjem v objemu 238,6 mil. Kč je ve srovnání s rokem 2020 vyšší o 16,8 mil. Kč, tj. o 7,6 %. Pro rok 2021 zůstala v platnosti základní sazba poplatku (první složka poplatku ve výši 230 Kč na poplatníka, druhá složka poplatku ve výši 440 Kč na poplatníka) i všechna osvobození od poplatku (občané s trvalým pobytem na úřední adrese, vlastníci rekreačních objektů, děti v zařízeních ústavní výchovy, fyzické osoby ve zvláštních sociálních zařízeních, fyzické osoby nad 70 let a do 3 let).

Městské části vybraly na místních poplatcích 70,9 mil. Kč, oproti 78,4 mil. Kč v roce 2020. Rozhodnutím Odboru rozpočtu a financování MMB (na základě doporučení Rady města Brna) došlo k prominutí místního poplatku z pobytu za období od 24.5.2021 do 31.12.2021. Negativní dopad tohoto rozhodnutí v objemu 8,7 mil. Kč je městským částem plně kompenzován z rozpočtu města Brna. Rozhodnutími úřadů jednotlivých městských částí (na základě žádosti Zastupitelstva města Brna) došlo k prominutí místního poplatku za užívání veřejného prostranství spočívajícího v umístění restauračních zahrádek, občerstvení před provozovnou a předsunutých prodejních míst za období od 1.1.2021 do 31.12.2021. Negativní dopad těchto rozhodnutí v objemu 8,1 mil. Kč je městským částem plně kompenzován z rozpočtu města Brna.

- Do kategorie ostatních odvodů z vybraných činností a služeb (4,4 mil. Kč) patří zejména příjmy za zkoušky odborné způsobilosti od žadatelů o řídičská oprávnění.
- Správní poplatky se vybraly v objemu 85,2 mil. Kč (101,5 % rozpočtu). Jejich inkaso (s ohledem na výrazné omezení činnosti Magistrátu města Brna v roce 2020) meziročně vzrostlo o 13,3 mil. Kč, tj. o 18,5 %, a to zejména na úseku správních činností (+5,7 mil. Kč) a dopravně-správních činností (+6,1 mil. Kč).
- Daně a poplatky v oblasti hazardních her dosáhly v loňském roce 113,1 mil. Kč. Věcně se jednalo zejména o daň z hazardních her, která byla zavedena k 1.1.2017.

2.2. Nedaňové příjmy

1 059,8 mil. Kč

Upravený rozpočet byl splněn na 107,9 %. Ve srovnání s rokem 2020 vzrostly tyto příjmy o 142,4 mil. Kč, tj. o 15,5 %.

- Nejvýznamnější kategorii nedaňových příjmů představovaly v loňském roce příjmy z pronájmu majetku (243,8 mil. Kč, oproti 278,8 mil. Kč v roce 2020). Stěžejní část představují příjmy Odboru správy majetku MMB – jejich plnění dosáhlo 126,3 mil. Kč (tj. 91,8 % rozpočtu), což představuje meziroční pokles o 7,5 mil. Kč, tj. o 5,6 %. Zastupitelstvo města Brna schválilo nájemcům nebytových prostor slevu na nájemném nebytových prostor ve výši 50 % nájemného za období květen-červenec 2021.
- Do kategorie výnosů z finančního majetku (210,7 mil. Kč) patří zejména
 - dividendy od společností s majetkovou účastí města Brna ve výši 195,7 mil. Kč (oproti 33,2 mil. Kč v roce 2020 a 58,1 mil. Kč v roce 2019); v roce 2021 inkasovalo město Brno dividendy od společností Teplárny Brno, a.s. (80,0 mil. Kč), SAKO Brno, a.s. (80,0 mil. Kč) a Brněnské vodárny a kanalizace, a.s. (35,7 mil. Kč)
 - příjmy z úroků (8,9 mil. Kč). V roce 2020 dosáhlo jejich plnění 27,4 mil. Kč, meziroční pokles souvisí se snížením objemu finančních prostředků na účtech města Brna
- Příjmy z vlastní činnosti dosáhly 117,4 mil. Kč, meziročně klesly o 1,3 mil. Kč. Stěžejní část představují příjmy z parkovného a z vydaných oprávnění (72,0 mil. Kč).

- Významnou část nedaňových příjmů (101,3 mil. Kč) tvoří odvody z fondu investic příspěvkových organizací města Brna i městských částí do rozpočtu zřizovatele, které jsou ve většině případů následně organizacím zasílány zpět formou příspěvku na provoz. Z ostatních nedaňových příjmů v objemu 386,6 mil. Kč představují stěžejní část přijaté splátky zápůjček, poskytnutých v minulých letech různým právnickým a fyzickým osobám (78,0 mil. Kč), sankční platby inkasované městem i městskými částmi (69,0 mil. Kč), refundace části výdajů města na akci „Prodloužení tramvajové trati z Osové ke Kampusu MU v Bohunicích“ (60,4 mil. Kč) a příjmy z prodeje vyseparovaných obalů (48,0 mil. Kč).

2.3. Kapitálové příjmy

356,0 mil. Kč

Ve srovnání s rokem 2020 vzrostly kapitálové příjmy o 119,3 mil. Kč, tj. o 50,4 %. Upravený rozpočet loňského roku byl přesto splněn pouze na 69,6 %.

- Příjmy z prodeje bytových domů a souvisejících pozemků – základní zdroj Fondu bytové výstavby města - dosáhly 132,4 mil. Kč (oproti 133,1 mil. Kč v roce 2020), rozpočet počítal s částkou 280,5 mil. Kč.
- Příjmy z prodeje ostatních nemovitých věcí v objemu 197,5 mil. Kč jsou splněny pouze na 85,6 % rozpočtu (230,7 mil. Kč), město Brno vykázalo nižší než rozpočtované příjmy i na účtu vedlejší hospodářské činnosti – DPH (viz tabulka na straně 173).
- Ostatní kapitálové příjmy dosáhly 26,0 mil. Kč. Jedná se zejména o investiční dary přijaté do Fondu developerských projektů města Brna od soukromých investorů na základě smluv o výstavbě veřejné infrastruktury.

2.4. Přijaté transfery

3 685,3 mil. Kč

Ve srovnání s rokem 2020 vykazuje tato kategorie příjmů meziroční pokles o 88,5 mil. Kč, tj. o 2,3 % s ohledem na nižší objem přijatých investičních dotací.

- Souhrnný dotační vztah ke státnímu rozpočtu v roce 2021 tvořil pouze příspěvek na výkon státní správy (398,1 mil. Kč). Tento příspěvek společně s příjmy ze správních poplatků a pokut pokrývá dlouhodobě méně než 3/4 běžných výdajů, s výkonem státní správy spojených.
- Významný podíl zaujímají účelové dotace, poskytnuté městu během roku zejména ze státního rozpočtu, rozpočtu státních fondů, Jihomoravského kraje a ze zahraničí v objemu 1 731,3 mil. Kč (viz tabulka na stranách 46 - 52), z toho:
 - neinvestiční v objemu 1 411,0 mil. Kč, oproti 1 559,4 mil. Kč v roce 2020. Město Brno obdrželo v loňském roce mimořádný příspěvek ze státního rozpočtu v objemu 159,3 mil. Kč na zmírnění poklesu daňových příjmů v souvislosti s výplatou tzv. kompenzačního bonusu (dle zákona 95/2021 Sb.). V roce 2020 činil tento příspěvek (dle zákona 159/2020 Sb.) 476,7 mil. Kč. Z rozpočtů ministerstev práce a sociálních věcí, zdravotnictví, kultury a vnitra přijalo město dotace v objemu 312,0 mil. Kč na pokrytí zvýšených výdajů nebo nižších příjmů obcí a jimi zřizovaných příspěvkových organizací v souvislosti s pandemií COVID-19. V roce 2020 činily tyto kompenzace 245,4 mil. Kč.
 - investiční ve výši 320,3 mil. Kč (oproti 484,5 mil. Kč v roce 2020), přičemž největší objem získalo statutární město Brno ze Státního fondu dopravní infrastruktury na projekty „Řízení dopravy a sběr dopravních dat, 3. až 6. etapa“ (164,3 mil. Kč) a z Ministerstva pro místní rozvoj na projekty zařízení sociálních služeb v bytových domech Nováčkova 38 a Mostecká 10 (62,4 mil. Kč).
- Neinvestiční dotace od jiných obcí ve výši 59 tis. Kč zahrnují dotace na činnost jednotek sboru dobrovolných hasičů (Rozdrojovice – 12 tis. Kč, Jinačovice – 12 tis. Kč a Rebešovice – 25 tis. Kč) a platby za činnost strážníků Městské police Brno v obcích Vranov a Lelekovice v objemu 10 tis. Kč.

- Do kategorie přijatých transferů patří rozpočtově také převody z vlastních fondů hospodářské činnosti a ostatních vlastních fondů, které v loňském roce dosáhly 1 555,9 mil. Kč (oproti 1 355,6 mil. Kč v roce 2020). Jedná se zejména o převody prostředků z účtu vedlejší hospodářské činnosti – DPH města Brna do rozpočtu (1 001,3 mil. Kč, tj. pouze 72,9 % upraveného rozpočtu, s ohledem na nižší plnění příjmů z prodeje stavebních pozemků) a odvody zisku a odpisů z vedlejší hospodářské činnosti městských částí do rozpočtu (531,3 mil. Kč, tj. 91,7 % upraveného rozpočtu).

3. Výdaje (po konsolidaci)

16 425,6 mil. Kč

v mil. Kč

Druh výdajů	2021					2020	%
	SR	UR	Skutečnost	mil. Kč Sk-UR	% Sk/UR	Skutečnost	Skutečnost 2021/2020
Běžné	11 249,2	13 030,4	11 766,7	-1 263,6	90,3	11 749,8	100,1
Kapitálové	5 931,8	6 214,9	4 658,9	-1 556,0	75,0	5 735,1	81,2
Výdaje celkem	17 181,0	19 245,3	16 425,6	-2 819,7	85,3	17 484,9	93,9

Vývoj běžných a kapitálových výdajů statutárního města Brna (v členění na město Brno a městské části) v letech 2017-2021 je součástí materiálu na straně 33.

Upravený rozpočet výdajů statutárního města Brna činil v roce 2021 celkem 19 245,3 mil. Kč, skutečné výdaje dosáhly 16 425,6 mil. Kč a ve srovnání se skutečností roku 2020 byly nižší o 1 059,3 mil. Kč (-6,1 %).

Na celkových výdajích statutárního města Brna se podílely:

- běžné výdaje v roce 2021 z 71,6 %, v roce 2020 pak z 67,2 %,
- kapitálové výdaje v roce 2021 z 28,4 %, v roce 2020 pak z 32,8 %.

Upravený rozpočet výdajů roku 2021 byl čerpán na 85,3 % (v roce 2020 dosáhlo jeho čerpání 85,7 %). Oproti schválenému rozpočtu došlo v průběhu roku k navýšení rozpočtu o 2 064,3 mil. Kč - upravený rozpočet běžných výdajů vzrostl o 1 781,2 mil. Kč, upravený rozpočet kapitálových výdajů pak o 283,1 mil. Kč.

Nejvyššího podílu na celkových výdajích statutárního města Brna v roce 2021 dosáhly výdaje, směřující do následujících oblastí:

Vybraná odvětví statutárního města Brna – podíl na celkových výdajích

Odvětví	2021	2020	Růst/pokles 2021/2020
	%	%	mil. Kč
1. Doprava	28,9	26,7	82,4
2. Státní správa a územní samospráva	12,8	13,0	-170,6
3. Bydlení, komunální služby a územní rozvoj	8,9	10,0	-296,1
4. Kultura, církev a sdělovací prostředky	10,0	9,0	65,0
5. Sociální péče a pomoc	8,8	8,8	-89,8
6. Vzdělávání a školské služby	6,3	7,0	-183,2
7. Vodní hospodářství	5,5	5,4	-36,2

3.1. Běžné výdaje

11 766,7 mil. Kč

Schválený rozpočet běžných výdajů byl během roku 2021 navýšen rozpočtovými opatřeními o 1 781,2 mil. Kč, zejména z disponibilních zdrojů města Brna i městských částí z minulých let a dále v důsledku přijetí účelových neinvestičních dotací ze státního rozpočtu, rozpočtu státních fondů, Jihomoravského kraje a ze zahraničí.

Upravený rozpočet běžných výdajů tak k 31.12.2021 činil 13 030,4 mil. Kč, byl čerpán z 90,3 %. Oproti skutečnosti roku 2020 vzrostly tyto výdaje o 17,0 mil. Kč, tj. o 0,1 %.

Běžné výdaje statutárního města Brna v letech 2020-2021 (v mil. Kč)				
	skutečnost 2020	skutečnost 2021	rozdíl	%
město Brno	11 441,1	11 383,3	-57,8	-0,5
městské části	2 339,0	2 170,1	-168,9	-7,2
statutární město Brno^{*)}	11 749,8	11 766,8	17,0	0,1

^{*)} po konsolidaci vzájemných neinvestičních převodů mezi městem a městskými částmi

Meziroční srovnání nejvýznamnějších kategorií běžných výdajů statutárního města Brna je součástí materiálu v bilancích na stranách 20, 56 a 150.

Vybraná odvětví statutárního města Brna – podíl na běžných výdajích

Odvětví	2021	2020	Růst/pokles 2021/2020
	%	%	mil. Kč
1. Doprava	27,7	27,4	37,5
2. Státní správa a územní samospráva	17,1	17,9	-87,6
3. Kultura, církev a sdělovací prostředky	12,8	12,5	37,1
4. Sociální péče a pomoc	11,7	11,1	65,5
6. Ochrana životního prostředí	6,0	5,7	30,9
5. Vzdělávání a školské služby	5,3	5,4	-14,9
7. Bydlení, komunální služby a územní rozvoj	4,8	4,6	-24,5

Běžné výdaje statutárního města Brna na činnosti v odvětví dopravy dosáhly výše 3 253,2 mil. Kč, což představuje meziroční růst o 37,5 mil. Kč, tj. o 1,2 %. Stěžejní část představuje finanční vztah k Dopravnímu podniku města Brna – kompenzace za závazek veřejné služby DPMB, která v loňském roce dosáhla 2 139,0 mil. Kč, oproti 2 100,0 mil. Kč v roce 2020 a 2 013,7 mil. Kč v roce 2019.

V odvětví státní správy a územní samosprávy činily běžné výdaje statutárního města Brna 2 011,1 mil. Kč, tj. o 87,6 mil. Kč (-4,2 %) méně, než v roce 2020, zejména s ohledem na nižší mzdové výdaje města Brna – viz komentář na str.11. Část výdajů v tomto odvětví v objemu 398,1 mil. Kč byla kryta příspěvkem ze státního rozpočtu na výkon státní správy.

Více než 63 % z běžných výdajů do této oblasti představovaly platy zaměstnanců včetně souvisejících odvodů pro 1 369 zaměstnanců Magistrátu města Brna a 1 291 zaměstnanců úřadů městských částí (průměrný evidenční přepočtený stav za rok 2021). U zaměstnanců Magistrátu města Brna dosáhl průměrný měsíční plat 37,7 tis. Kč (oproti 38,2 tis. Kč v roce 2020), na úřadech jednotlivých městských částí se průměrný měsíční plat pohyboval v intervalu od 28,9 tis. Kč do 47,0 tis. Kč oproti 28,2-45,1 tis. Kč v roce 2020. Průměrný měsíční plat zaměstnanců Městské policie Brno (součást výdajů odvětví Bezpečnost a veřejný pořádek) dosáhl v loňském roce 40,5 tis. Kč a meziročně tak vzrostl o 0,6 tis. Kč.

V odvětví kultury a památkové péče dosáhly běžné výdaje statutárního města Brna 1 508,9 mil. Kč, tj. o 37,1 mil. Kč (2,5 %) více, než v roce 2020.

Zásadní podíl na běžných výdajích tohoto odvětví představují příspěvky a transfery na provoz příspěvkovým organizacím města Brna, které v loňském roce činily 1 338,2 mil. Kč, oproti 1 310,1 mil. Kč v roce 2020 a 1 173,8 mil. Kč v roce 2019.

Z celkové částky příspěvků a transferů na provoz organizací tvořily 78,6 mil. Kč účelové příspěvky ke krytí nákladů na odpisy, které jsou zřizovateli formou odvodu z fondu investic organizací následně odváděny zpět a 243,6 mil. Kč (oproti 177,6 mil. Kč v roce 2020) účelové transfery z rozpočtu Jihomoravského kraje či státu, zasílané organizacím prostřednictvím rozpočtu zřizovatele - města Brna. Jejich meziroční růst je způsoben navýšením dotací z Ministerstva kultury na pokrytí nižších výnosů v souvislosti s pandemií COVID-19.

V sociální oblasti dosáhly běžné výdaje 1 372,6 mil. Kč (oproti 1 307,1 mil. Kč v roce 2020 a 1 074,2 mil. Kč v roce 2019). Nejvýznamnější část představují příspěvky na provoz příspěvkovým organizacím (domovy pro seniory, Centrum sociálních služeb a DROM, romské středisko) z rozpočtu zřizovatele, jejichž objem se meziročně zvýšil z 431,2 mil. Kč na 526,7 mil. Kč zejména s ohledem na přesun agend pečovatelské služby z městských částí na Centrum sociálních služeb p.o. od 1.1.2021. Součástí výdajů tohoto odvětví jsou také dotace z Ministerstva práce a sociálních věcí a z Jihomoravského kraje (611,6 mil. Kč, oproti 458,3 mil. Kč v roce 2020 a 315,2 mil. Kč v roce 2019) pro příspěvkové organizace města na zajištění poskytování sociálních služeb, které jsou od roku 2014 zasílány organizacím prostřednictvím rozpočtu města Brna. Jejich výrazný meziroční růst souvisí s přijetím dotací z Ministerstva práce a sociálních věcí na kompenzaci vícenákladů, výpadku zdrojů a na mimořádné odměny pracovníků v sociálních službách.

Běžné výdaje na ochranu životního prostředí v objemu 700,3 mil. Kč vykazují meziroční nárůst o 30,9 mil. Kč, tj. o 4,6 %. Město vynaložilo v roce 2021 za sběr, svoz komunálního odpadu (177,0 mil. Kč), energetické a materiálové využití komunálního odpadu a bioodpadu (69,6 mil. Kč), provozování sběrných středisek a dvorů včetně likvidace nelegálních skládek (77,8 mil. Kč) celkem 324,9 mil. Kč, oproti 308,9 mil. Kč v roce 2020. Loňské inkaso místního poplatku za komunální odpad (včetně vymožených nedoplatků z minulých let) v objemu 238,6 mil. Kč tak pokrylo přibližně ¾ výdajů města v této oblasti.

Na vzdělávání vynaložilo statutární město Brno v loňském roce celkem 623,5 mil. Kč, oproti 638,5 mil. Kč v roce 2020. Jednalo se převážně o příspěvky a transfery na provoz základních a mateřských škol (515,9 mil. Kč, což představuje meziroční pokles o 35,3 mil. Kč, tj. o 7,3 %), tj. zejména organizací, u nichž plní zřizovatelskou funkci městské části a dále o výdaje na opravy školských zařízení (50,5 mil. Kč, oproti 51,7 mil. Kč v roce 2020).

Běžné výdaje statutárního města Brna do odvětví bydlení, komunálních služeb a územního rozvoje dosáhly v roce 2021 celkem 558,8 mil. Kč, tj. 104,6 % skutečnosti roku 2020, meziročně tak vzrostly o 24,5 mil. Kč.

Nejvýznamnější část představují výdaje města na správu a údržbu veřejného osvětlení a kolektorové sítě, které v loňském roce dosáhly 203,3 mil. Kč, oproti 200,5 mil. Kč v roce 2020.

Do této kategorie patří rozpočtově také výdaje Odboru správy majetku MMB na zajištění správy a údržby objektů, které město přímo nevyužívá ke své činnosti - na nebytové objekty připadá částka 48,6 mil. Kč (příjmy z pronájmu těchto prostor, včetně zúčtování zálohových plateb od nájemců za energie a služby, činily 53,3 mil. Kč), na bytové domy ve správě města pak 37,4 mil. Kč (z této částky bylo 0,3 mil. Kč uhrazeno z Fondu bytové výstavby) - příjmy

z pronájmu bytů, včetně zúčtování zálohových plateb od nájemníků za energie a služby, dosáhly 83,1 mil. Kč.

V čerpání roku 2021 se promítají mimořádné výdaje v objemu 7,1 mil. Kč na odstranění havarijního stavu podzemních prostor na ulici Kopečná v Brně.

Výše uvedené oblasti představovaly v loňském roce 85,2 % běžných výdajů statutárního města Brna.

K *nedočerpání rozpočtu běžných výdajů* statutárního města Brna došlo u města Brna (527,6 mil. Kč) i městských částí (742,7 mil. Kč).

Čerpání běžných výdajů města Brna v členění dle položek rozpočtové skladby je uvedeno v tabulce na str. 65-68. Nejvýznamnější nedočerpání upraveného rozpočtu města se týká výdajů na:

- platy včetně pojistného (130,3 mil. Kč), v důsledku metodické změny v účtování - objem prostředků na prosincové platy roku 2021 nebyl převeden na depozitní účet, ale je zúčtován až ve výdajích roku 2022. Výdaje na platy jsou tak nově účtovány do kalendářního měsíce, ve kterém jsou vyplaceny zaměstnancům MMB a Městské policie Brno.
- opravy a udržování (42,4 mil. Kč, z toho 20,5 mil. Kč tvoří nedočerpané výdaje na opravy komunikací a 18,4 mil. Kč nedočerpané výdaje na opravy objektů ve správě Odboru správy majetku MMB)
- služby související s informačními a komunikačními technologiemi (36,3 mil. Kč, z toho 40 % představují nedočerpané výdaje na řízení bezpečnosti informačních systémů, GDPR a kybernetickou bezpečnost)
- konzultační, poradenské a právní služby (33,1 mil. Kč)
- ostatní služby (80,0 mil. Kč; nejvýznamnější část představují nečerpané výdaje na realizaci opatření v oblasti udržitelné mobility - 10,0 mil. Kč a na projektové dokumentace k opravám silnic – 7,1 mil. Kč).

3.2. Kapitálové výdaje 4 658,9 mil. Kč

V loňském roce byl upravený rozpočet čerpán z 75,0 %, oproti 76,4 % v roce 2020 a 67,7 % v roce 2019. Nižší čerpání se týká upraveného rozpočtu města Brna i městských částí.

Celkový objem nedočerpaných kapitálových výdajů dosáhl 1 556,1 mil. Kč, v tom:

- město Brno (bez transferů městským částem) 527,2 mil. Kč
- městské části (viz tabulka na str.161) 1 028,9 mil. Kč

Oproti roku 2020 klesly kapitálové výdaje statutárního města Brna o 1 076,2 mil. Kč, tj. o 18,8 %, a to z 5 735,1 mil. Kč na 4 658,9 mil. Kč. Čerpání roku 2020 bylo ovlivněno jednorázovým výdajem na nákup akcií Technologického parku Brno, a.s. (546,7 mil. Kč).

Vybraná odvětví statutárního města Brna – podíl na kapitálových výdajích

Odvětví	2021	2020	Růst/pokles
	%	%	2021/2020 mil. Kč
1. Doprava	32,0	25,2	44,8
2. Vodní hospodářství	19,3	16,3	-35,6
3. Bydlení, komunální služby a územní rozvoj	19,3	21,3	-320,6
4. Vzdělávání a školské služby	8,9	10,2	-168,3
5. Tělovýchova a zájmová činnost	6,4	3,1	118,0
6. Zdravotnictví	4,4	1,7	106,6

4. Financování (po konsolidaci)

v mil. Kč

Druh financování	2021					2020
	SR	UR	Skutečnost	mil. Kč Sk-UR	% Sk/UR	Skutečnost
Krátkodobé přijaté půjčené prostředky	1 410,3					
Změna stavu prostředků na ban. účtech, řízení likvidity	1 360,5	2 174,9	-374,7*)	-2 549,6	51,9	2 147,4
Splátky dlouhodobých přijatých půjčených prostředků - MČ	-27,3	-27,3	-27,3	0,0	100,0	-31,3
Splátky dlouhodobých přijatých půjčených prostředků ze zahraničí (EIB)	-310,5	-310,5	-310,5	0,0	100,0	-310,5
Financování celkem	2 432,9	1 837,1	-712,5	-2 549,6	42,0	1 805,6

* - záporná hodnota vyjadřuje meziroční zvýšení objemu finančních prostředků na bankovních účtech statutárního města Brna

Upravený rozpočet počítal s financováním (tj. s použitím vlastních prostředků města Brna i městských částí z minulých let, sníženém o splátky půjček a úvěrů) v objemu 1 837,1 mil. Kč. Oproti schválenému rozpočtu roku 2021 tak klesl o 595,8 mil. Kč – zejména s ohledem na nižší čerpání rozpočtu kapitálových výdajů nebylo nutno čerpat schválený kontokorentní úvěr (-1 410,3 mil. Kč), současně byly do upraveného rozpočtu města Brna i městských částí zapojeny další zdroje z minulých let (804,2 mil. Kč).

Celkový objem financování k 31.12.2021 byl však ve skutečnosti nižší o 2 549,6 mil. Kč, dosáhl záporné hodnoty -712,5 mil. Kč, a to zejména v důsledku nedočerpání významné části rozpočtu běžných i kapitálových výdajů.

5. Zadluženost

Účel úvěru (půjčky)	Příjemce	Nesplacená jistina k 31.12.2021 v tis. Kč
městská infrastruktura (Evropská investiční banka)	město	2 794 737
Úvěry města Brna		2 794 737
regenerace bytových domů	MČ Brno – Slatina	33 794
rekonstrukce bytových domů	MČ Brno – Vinohrady	9 715
regenerace bytových domů	MČ Brno - Nový Lískovec	9 810
Úvěry městských částí (limit 600 mil. Kč)		53 319
CELKEM k 31.12.2021	statutární město Brno	2 848 056

Dluh statutárního města Brna dosáhl k 31. 12. 2021 částky 2 848,1 mil. Kč, což je oproti roku 2019 o 337,8 mil. Kč (-10,6 %) méně:

- město splatilo část úvěru od Evropské investiční banky -310,5 mil. Kč
- městské části splatily část úvěrů od komerčních bank -27,3 mil. Kč

Ukazatel zadluženosti, tedy poměr dluhu k celkovým příjmům, klesl v loňském roce na **16,6 %** z 20,3 % v roce 2020 a 22,7 % v roce 2019.

6. Přehled rozpočtových opatření – město Brno

V průběhu roku 2021 schválilo Zastupitelstvo města Brna celkem 319 úprav schváleného rozpočtu, kterými došlo ke zvýšení objemu zdrojů a výdajů města o 950,5 mil. Kč. Na základě pověření Z8/22. zasedání Zastupitelstva města Brna, konaného dne 8.12.2020, provedla Rada města Brna v průběhu roku 2021:

- 275 rozpočtových opatření v souvislosti s přijatými transfery z jiných veřejných rozpočtů (s dopadem na výši zdrojů a výdajů města o + 1 473,9 mil. Kč)

- 58 ostatních rozpočtových opatření (přesuny mezi položkami běžných výdajů nebo investičními akcemi bez dopadu na celkový objem výdajů města a zapojení Fondu krytí škod ve výši 10,1 mil. Kč s dopadem na celkový objem zdrojů a výdajů města Brna).

7. Provozní přebytek

Provozní přebytek je tvořen rozdílem mezi

- provozními příjmy (součet daňových, nedaňových příjmů a neinvestičních transferů)
- provozními (běžnými) výdaji.

Slouží zejména k financování kapitálových výdajů a splácení dluhu. V loňském roce dosáhl historicky nejvyšší úrovně 4 695 mil. Kč, meziročně tak vzrostl o 1 058 mil. Kč. Provozní příjmy (zejména daňové) meziročně vzrostly o 1 504 mil. Kč, tj. o 10,1 %. Běžné výdaje statutárního města Brna za rok 2021 zůstaly přibližně na úrovni skutečnosti roku 2020.

v mil. Kč

Ukazatel	Rok					
	Sk 2016	Sk 2017	Sk 2018	Sk 2019	Sk 2020	Sk 2021
Provozní příjmy	11 630	12 849	14 052	15 021	14 958	16 462
Provozní (běžné) výdaje	8 628	9 434	10 118	10 755	11 750	11 767
Provozní přebytek (PP)	3 002	3 415	3 934	4 266	3 208	4 695
Podíl PP na prov. příjmech v %	25,8	26,6	28,0	28,4	21,4	28,5

8. Vedlejší hospodářská činnost

Vedlejší hospodářská činnost (VHČ) statutárního města Brna vykázala za rok 2021 kladný hospodářský výsledek po zdanění ve výši 959,5 mil. Kč (oproti 1 004,7 mil. Kč v roce 2020), který je tvořen:

- ziskem města Brna (zdanitelné ekonomické činnosti - DPH) 608,4 mil. Kč
- ziskem města Brna (Jídelna MMB, klub zastupitelů) 17,3 tis. Kč
- ziskem městských částí 351,1 mil. Kč

Vedlejší hospodářská činnost města Brna - účet DPH

Statutární město Brno se k 1.9.2004 stalo plátcem DPH. Náklady a výnosy ze zdanitelných činností jsou evidovány na účtu DPH, jejich saldo (zisk) a odpisy se následně převádí do hlavní - rozpočtové - činnosti.

Saldo výnosů a nákladů (zisk po zdanění) VHČ města v roce 2021 - účet DPH	608,4 mil. Kč
Odpisy za rok 2021	433,1 mil. Kč
Zálohový převod zisku a odpisů do rozpočtu města v roce 2021	-1 001,3 mil. Kč
Zúčtování zápočtů směnných smluv	-93,7 mil. Kč
<u>Rozdíl mezi zálohovým převodem a skutečným hospodařením roku 2021</u>	<u>-53,5 mil. Kč</u>
Nerozdělený zisk minulých let	241,3 mil. Kč
Daň z příjmů za rok 2021 (očekávaný příjem hlavní činnosti v roce 2022)	91,0 mil. Kč
Disponibilní částka k případnému využití v rozpočtu města Brna	278,8 mil. Kč

Vedlejší hospodářská činnost města Brna - Jídelna MMB včetně provozu Klubu zastupitelů

Hospodaření Jídelny MMB včetně provozu Klubu zastupitelů vykázalo za rok 2021 kladný výsledek hospodaření po zdanění. Jídelna MMB vykázala zisk 86 tis. Kč (zejména s ohledem na nižší čerpání osobních nákladů oproti plánu), Klub zastupitelů pak ztrátu 69 tis. Kč, která bude řešena v rámci rozpočtu Odboru správy majetku MMB na rok 2023.

Vedlejší hospodářská činnost městských částí

Vedlejší hospodářskou činnost, týkající se zejména bytového hospodářství, provozuje 22 městských částí. Za loňský rok vykázalo 21 městských částí zisk v intervalu 0,2 mil. Kč (Brno-Chrlice) až 63,1 mil. Kč (Brno-sever). Ztrátu vykázala, obdobně jako v letech 2019-2020, městská část Maloměřice a Obřany (-0,7 mil. Kč; tato městská část však současně vykazuje nerozdělený zisk z předchozích let ve výši 7,4 mil. Kč) - viz tabulka na str. 169-172.

9. Stav účelových fondů a prostředků na základním běžném účtu města Brna

<u>9.1. Účelové fondy města Brna – účetní stav po finančním vypořádání</u>	2 327,6 mil. Kč
- Fond rezerv a rozvoje (FRR)	563,1 mil. Kč
Zůstatek FRR k 31.12.2021 činil 271,7 mil. Kč. Po provedení převodů zahrnutých do letošního schváleného a upraveného rozpočtu města Brna je stav fondu po finančním vypořádání 563,1 mil. Kč.	
- Fond krytí škod (FKŠ)	174,4 mil. Kč
- Fond kofinancování projektů (FKP) – účetní stav	563,7 mil. Kč
o z toho disponibilní částka	384,4 mil. Kč
Rozdíl mezi účetním stavem a disponibilními zdroji fondu v objemu 179,3 mil. Kč představuje zůstatek nesplacených zápůjček z FKP.	
- Fond bytové výstavby (FBV) – účetní stav	861,7 mil. Kč
o z toho disponibilní částka (včetně zůstatku FRB 60,5 mil. Kč)	664,5 mil. Kč
Rozdíl mezi účetním stavem a disponibilními zdroji fondu v objemu 197,2 mil. Kč představuje zůstatek nesplacených zápůjček, poskytnutých z FBV (a z Fondu rozvoje bydlení - FRB, který byl zrušen k 31.12.2020 a jehož zůstatek se stal k 1.1.2021 zdrojem FBV).	
- Fond mobility	112,3 mil. Kč
- Fond developerských projektů	25,7 mil. Kč
- Sociální fond	22,3 mil. Kč
- Veřejná sbírka (činnost Útulku pro opuštěná zvířata – Městská policie Brno)	4,0 mil. Kč
- Veřejná sbírka na Varhany pro Brno	0,2 mil. Kč
- Veřejná sbírka na zmírnění následků pandemie virové nemoci SARS-CoV-2	0,2 mil. Kč

Disponibilní zdroje v účelových fondech města po finančním vypořádání činí 1 951,1 mil. Kč.

9.2. Prostředky města Brna na základním běžném účtu (ZBÚ) po finančním vypořádání

Stav prostředků na základním běžném účtu k 1.1.2022	1 112,5 mil. Kč
z toho:	
- zdroje, zapojené již ve schváleném rozpočtu letošního roku (nedočerpané běžné a kapitálové výdaje, jejichž realizace byla odsunuta do letošního roku)	89,8 mil. Kč
- zdroje, zapojené v upraveném rozpočtu letošního roku (účelové prostředky z Jihomoravského kraje na projekt „Janáčkovo kulturní centrum“)	25,0 mil. Kč
- zdroje, zapojené v upraveném rozpočtu letošního roku (účelové prostředky z Úřadu práce - zajištění pěstounské péče)	4,7 mil. Kč
- zdroje, navržené k převodu do Fondu rezerv a rozvoje k vykrytí potřeb finančního vypořádání	222,8 mil. Kč

Disponibilní zdroje na základním běžném účtu města Brna 770,2 mil. Kč

10. Přezkoumání hospodaření a ověření účetní závěrky - audit

Auditorská firma NEXIA AP a.s. provedla přezkoumání hospodaření za rok 2021 a ověřila roční účetní závěrku statutárního města Brna (města a všech 29 městských částí) k 31.12.2021, s těmito závěry:

10.1. V rámci závěrečného přezkoumání hospodaření

- nebyla zjištěna žádná významná skutečnost, která by auditora vedla k přesvědčení, že přezkoumávané hospodaření není ve všech významných (materiálních) ohledech v souladu s hledisky přezkoumání hospodaření
 - byly zjištěny chyby a nedostatky *méně závažného charakteru* (z hlediska hospodaření statutárního města Brna jako celku), které nebylo možno odstranit do konce přezkoumání hospodaření Magistrátu města Brna a městských částí Brno-střed a Brno-Ořešín
- a lze proto souhlasit s celoročním hospodařením statutárního města Brna **bez výhrad**.

10.2. Účetní závěrka podává věrný a poctivý obraz aktiv a pasiv statutárního města Brna k 31. 12. 2021 a nákladů, výnosů a výsledku jejího hospodaření a peněžních toků za rok končící 31.12.2021 v souladu s českými účetními předpisy.

Podklady pro schvalování účetní závěrky (§ 5 vyhlášky 220/2013 Sb.)

- a) schvalovaná účetní závěrka (str. 346-374 materiálu),
- b) zpráva auditora o ověření účetní závěrky a zpráva o výsledku přezkoumání hospodaření (str. 342-345 a 268-278 materiálu)
Formální část Zprávy o výsledku přezkoumání hospodaření – Příloha D „Označení všech dokladů a jiných materiálů využitých při přezkoumání hospodaření“ bude pro velký rozsah k dispozici k nahlédnutí na schůzi Rady města Brna a zasedání Zastupitelstva města Brna.
- c) informace o závažných zjištěních při výkonu veřejnosprávní kontroly (nebyly zjištěny),
- d) zprávy útvaru interního auditu o zjištěních z provedených auditů, v rámci nichž byly zjištěny skutečnosti, které mohou mít vliv na úplnost a průkaznost účetnictví (nebyly zjištěny),
- e) roční zpráva interního auditu (bude k dispozici k nahlédnutí na zasedání Zastupitelstva města Brna u předsedkyně Finančního výboru ZMB),
- f) inventarizační zpráva (str. 375-380 materiálu).

11. Základní údaje o hospodaření obchodních společností se 100 % majetkovou účastí města Brna

Podle ustanovení § 17 odst. 2 zákona č. 250/2000 Sb., o rozpočtových pravidlech územních rozpočtů, ve znění pozdějších předpisů, obsahuje závěrečný účet obce mimo jiné takové údaje, aby bylo možné zhodnotit finanční hospodaření obce a jí zřízených nebo založených právnických osob (včetně hospodaření s jejich majetkem). Z výkladového stanoviska Ministerstva financí vyplývá, že se tato povinnost týká hospodaření založených společností ve 100 % vlastnictví obce.

Z obchodních společností, v nichž mělo k 31.12.2021 město 100 % majetkovou účast, má v současné době schválenou účetní závěrku (za hospodářský rok 10/2020-9/2021) pouze společnost Teplárny Brno, a.s. Základní informace o hospodaření ostatních společností za rok 2021 tak vychází z předběžných podkladů, které poskytly společnosti městu Brnu ke dni 15. 4. 2022 a jsou součástí materiálu na stranách 266-267.

Materiál nepodléhal projednání v komisích RMB.

Hlasování v RMB

Hlasování: 11 pro, 0 proti, 0 se zdržel / z 11 členů

Bilance zdrojů a výdajů statutárního města Brna (v tis. Kč)

Plnění rozpočtu k 31.12.2021

č.ř.	položka podseskupení třída	PŘÍJMY	statutární město Brno					město					městské části				
			Schválený rozpočet	Upravený rozpočet	Skutečnost	% S/SR	% S/UR	Schválený rozpočet	Upravený rozpočet	Skutečnost	% S/SR	% S/UR	Schválený rozpočet	Upravený rozpočet	Skutečnost	% S/SR	% S/UR
1	1111	Daň z příjmů fyzických osob placená plátcí	1 910 000	1 900 000	1 934 912	101,3	101,8	1 910 000	1 900 000	1 934 912	101,3	101,8					
2	1112	Daň z příjmů fyzických osob placená poplatníky	20 000	90 000	120 248	601,2	133,6	20 000	90 000	120 248	601,2	133,6					
3	1113	Daň z příjmů fyzických osob vybíraná srážkou	200 000	290 000	311 814	155,9	107,5	200 000	290 000	311 814	155,9	107,5					
4	1121	Daň z příjmů právnických osob	1 490 000	2 720 000	2 631 002	176,6	96,7	1 490 000	2 720 000	2 631 002	176,6	96,7					
5	1211	Daň z přidané hodnoty	5 130 000	5 750 000	5 882 839	114,7	102,3	5 130 000	5 750 000	5 882 839	114,7	102,3					
6	1511	Daň z nemovitých věcí	250 000	250 000	253 176	101,3	101,3	250 000	250 000	253 176	101,3	101,3					
7		Daňové výnosy (ř.1 až ř.6)	9 000 000	11 000 000	11 133 991	123,7	101,2	9 000 000	11 000 000	11 133 991	123,7	101,2					
8	1122	Daň z příjmů právnických osob za obce - VHČ	97 211	238 438	238 438	245,3	100,0		96 433	96 433		100,0	97 211	142 005	142 005	146,1	100,0
9	1122	Daň z příjmů právnických osob za obce - rozpočtová činnost	265 589	149 392	149 391	56,2	100,0	250 000	123 844	123 843	49,5	100,0	15 589	25 548	25 548	163,9	100,0
10	133x	Poplatky a odvody v oblasti životního prostředí	915	915	2 963	323,8	323,8	915	915	2 963	323,8	323,8					
11	134x	Místní poplatky z vybraných činností a služeb	282 993	280 853	309 554	109,4	110,2	213 336	217 051	238 646	111,9	109,9	69 657	63 802	70 908	101,8	111,1
12	135x	Ostatní odvody z vybraných činností a služeb	4 300	4 300	4 382	101,9	101,9	4 300	4 300	4 382	101,9	101,9					
13	1361	Správní poplatky	83 346	83 882	85 162	102,2	101,5	68 252	68 252	70 601	103,4	103,4	15 094	15 630	14 561	96,5	93,2
14	138x	Daně, poplatky a jiná obdobná peněžitá plnění v oblasti hazardních her	63 000	63 000	113 125	179,6	179,6	63 000	63 000	113 125	179,6	179,6					
15	tř. 1	Daňové příjmy celkem (ř.7 až ř.14)	9 797 354	11 820 780	12 037 006	122,9	101,8	9 599 803	11 573 795	11 783 984	122,8	101,8	197 551	246 985	253 022	128,1	102,4
16	211x	Příjmy z vlastní činnosti	138 066	140 142	117 423	85,0	83,8	119 127	119 205	96 691	81,2	81,1	18 939	20 937	20 732	109,5	99,0
17	212x	Odvody přebytků organizací s přímým vztahem	129 452	101 015	101 303	78,3	100,3	118 153	88 740	88 740	75,1	100,0	11 299	12 275	12 563	111,2	102,3
18	213x	Příjmy z pronájmu majetku	267 424	253 940	243 768	91,2	96,0	179 640	162 894	151 077	84,1	92,7	87 784	91 046	92 691	105,6	101,8
19	214x	Výnosy z finančního majetku	213 950	214 251	210 698	98,5	98,3	206 031	206 031	201 882	98,0	98,0	7 919	8 220	8 816	111,3	107,3
20	221x	Přijaté sankční platby	55 038	58 205	68 953	125,3	118,5	51 920	52 576	61 576	118,6	117,1	3 118	5 629	7 377	236,6	131,1
21	2 mimo výše uved.	Jiné nedaňové příjmy	172 156	214 518	317 633	184,5	148,1	155 844	197 108	298 257	191,4	151,3	16 312	17 410	19 376	118,8	111,3
22	tř. 2	Nedaňové příjmy celkem (ř.16 až ř.21)	976 086	982 071	1 059 778	108,6	107,9	830 715	826 554	898 223	108,1	108,7	145 371	155 517	161 555	111,1	103,9
23	311x	Příjmy z prodeje dlouhodobého majetku - bytové domy a pozemky	280 500	280 500	132 413	47,2	47,2	280 500	280 500	135 882	48,4	48,4			-3 469		
24	311x mimo výše uved.	Příjmy z prodeje dlouhodobého majetku - ostatní	230 200	230 670	197 533	85,8	85,6	230 200	230 200	197 033	85,6	85,6		470	500		106,4
25	312x	Ostatní kapitálové příjmy	5	85	26 019	520 380,0	30 610,6			25 892			5	85	127	2 540,0	149,4
26	320x	Příjmy z prodeje dlouhodobého finančního majetku	1 200 000					1 200 000									
27	tř. 3	Kapitálové příjmy celkem (ř.23 až ř.26)	1 710 705	511 255	355 965	20,8	69,6	1 710 700	510 700	358 807	21,0	70,3	5	555	-2 842		
28		Vlastní příjmy celkem (ř.15 + ř.22 + ř.27)	12 484 145	13 314 106	13 452 749	107,8	101,0	12 141 218	12 911 049	13 041 014	107,4	101,0	342 927	403 057	411 735	120,1	102,2
29	4111	Neinv. přijaté transfery z všeobecné pokladní správy státního rozpočtu		171 360	171 360		100,0		159 290	159 290		100,0		12 070	12 070		100,0
30	4112	Neinvestiční přijaté transfery v rámci souhrnného dotačního vztahu	398 103	398 103	398 103	100,0	100,0	192 455	192 455	192 455	100,0	100,0	205 648	205 648	205 648	100,0	100,0
31	4113	Neinvestiční přijaté transfery ze státních fondů		3 894	3 894		100,0		460	460		100,0		3 434	3 434		100,0
32	4116	Ostatní neinvestiční přijaté transfery ze státního rozpočtu	3 017	704 094	703 330	23 312,2	99,9		606 245	606 245		100,0	3 017	97 849	97 085	3 217,9	99,2
33	4118	Neinvestiční převody z Národního fondu		1 952	1 952		100,0		62	62		100,0		1 890	1 890		100,0
34	4121	Neinvestiční přijaté transfery od obcí	84	84	59	70,2	70,2	35	35	10	28,6	28,6	49	49	49	100,0	100,0
35	4122	Neinvestiční přijaté transfery od krajů		530 164	530 164		100,0		528 723	528 723		100,0		1 441	1 441		100,0
36	4131	Převody z vlastních fondů hospodářské (podnikatelské) činnosti	1 845 362	1 952 312	1 532 629	83,1	78,5	1 372 066	1 372 671	1 001 325	73,0	72,9	473 296	579 641	531 304	112,3	91,7
37	4132	Převody z ostatních vlastních fondů		4 958	23 262		469,2			18 304				4 958	4 958		100,0
38	4137	Neinvestiční převody mezi městem a městskými částmi	x)	x)	x)			62 072	84 940	78 370	126,3	92,3	1 544 156	1 707 786	1 707 695	110,6	100,0
39	4137	Neinvestiční převody mezi městskými částmi	x)	x)	x)								454	533	533	117,4	100,0
40	4152	Neinvestiční přijaté transfery od mezinárodních institucí		272	271		99,6		272	271		99,6					
41	sk.41	Neinvestiční přijaté transfery celkem (ř.29 až ř.40)	2 246 566	3 767 193	3 365 024	149,8	89,3	1 626 628	2 945 153	2 585 515	158,9	87,8	2 226 620	2 615 299	2 566 107	115,2	98,1
42	4213	Investiční přijaté transfery ze státních fondů		172 313	172 313		100,0		172 104	172 104		100,0		209	209		100,0
43	4216	Ostatní investiční přijaté transfery ze státního rozpočtu	17 400	128 389	121 830	94,9	94,9		113 002	113 003		100,0	17 400	15 387	8 827	50,7	57,4
44	4222	Investiční přijaté transfery od krajů		26 180	26 180		100,0		25 000	25 000		100,0		1 180	1 180		100,0
45	4251	Investiční převody mezi městem a městskými částmi	x)	x)	x)				15 235	15 235		100,0	299 570	462 502	456 708	152,5	98,7
46	sk.42	Investiční přijaté transfery celkem (ř.42 až ř.45)	17 400	326 882	320 323	98,0	98,0	325 341	325 342	325 342	100,0	100,0	316 970	479 278	466 924	147,3	97,4
47	tř. 4	Přijaté transfery celkem (ř.41 + ř.46)	2 263 966	4 094 075	3 685 347	162,8	90,0	1 626 628	3 270 494	2 910 857	179,0	89,0	2 543 590	3 094 577	3 033 031	119,2	98,0
48	tř. 1 až tř. 4	Příjmy statutárního města Brna celkem (ř.28 + ř.47)	14 748 111	17 408 181	17 138 096	116,2	98,4	13 767 846	16 181 543	15 951 871	115,9	98,6	2 886 517	3 497 634	3 444 766	119,3	98,5

č.ř.	položka podskupení třída	VÝDAJE	statutární město Brno					město					městské části				
			Schválený rozpočet	Upravený rozpočet	Skutečnost	% S/SR	% S/UR	Schválený rozpočet	Upravený rozpočet	Skutečnost	% S/SR	% S/UR	Schválený rozpočet	Upravený rozpočet	Skutečnost	% S/SR	% S/UR
1	501x	Platy	1 343 232	1 451 956	1 322 148	98,4	91,1	893 663	940 971	849 175	95,0	90,2	449 569	510 985	472 973	105,2	92,6
2	502x	Ostatní platby za provedenou práci	175 737	207 964	184 440	105,0	88,7	47 340	64 709	52 791	111,5	81,6	128 397	143 255	131 649	102,5	91,9
3	503x	Povinné pojistné placené zaměstnavatelem	509 909	547 852	490 945	96,3	89,6	324 819	340 690	301 865	92,9	88,6	185 090	207 162	189 080	102,2	91,3
4	514x	Úroky a ostatní finanční výdaje	99 530	101 677	51 921	52,2	51,1	96 200	96 200	48 713	50,6	50,6	3 330	5 477	3 208	96,3	58,6
5	516x	Nákup služeb	2 142 939	2 148 163	1 876 556	87,6	87,4	1 608 864	1 568 567	1 405 507	87,4	89,6	534 075	579 596	471 049	88,2	81,3
6	5171	Opravy a udržování	680 635	945 558	763 564	112,2	80,8	487 931	638 551	596 304	122,2	93,4	192 704	307 007	167 260	86,8	54,5
7	5193	Výdaje na dopravní územní obslužnost - DPmB	2 139 000	2 139 000	2 139 000	100,0	100,0	2 139 000	2 139 000	2 139 000	100,0	100,0					
8	521x	Neinvestiční transfery podnikatelským subjektům	125 788	246 289	244 892	194,7	99,4	123 904	244 152	243 076	196,2	99,6	1 884	2 137	1 816	96,4	85,0
9	522x	Neinvestiční transfery neziskovým a podobným organizacím	419 146	419 951	415 346	99,1	98,9	402 074	398 933	395 458	98,4	99,1	17 072	21 018	19 888	116,5	94,6
10	5321	Neinvestiční transfery obcím	15	506	506	3 373,3	100,0						15	506	506	3 373,3	100,0
11	5331	Neinvestiční příspěvky zřízeným příspěvkovým organizacím	2 535 990	2 562 182	2 557 218	100,8	99,8	2 069 197	2 082 681	2 080 065	100,5	99,9	466 793	479 501	477 153	102,2	99,5
12	533x mimo 5331	Neinvestiční transfery příspěvkovým a podobným organizacím	36 915	1 081 478	1 080 850	2 927,9	99,9	36 317	1 077 357	1 076 855	2 965,2	100,0	598	4 121	3 995	668,1	96,9
13	5347	Neinvestiční převody mezi městem a městskými částmi	x)	x)	x)			1 548 251	1 707 786	1 707 695	110,3	100,0	62 072	84 940	78 370	126,3	92,3
14	5347	Neinvestiční převody mezi městskými částmi	x)	x)	x)								454	533	533	117,4	100,0
15	část 5365	Daň z příjmů právnických osob za obce - rozpočtová činnost	265 589	149 392	149 391	56,2	100,0	250 000	123 844	123 843	49,5	100,0	15 589	25 548	25 548	163,9	100,0
16	5364, 5366	Výdaje z fin. vypořádání předchozího roku mezi státem, krajem a obcemi		13 610	13 603		99,9		13 410	13 403		99,9		200	200		100,0
17	5901	Rezervy rozpočtu	93 010	145 702			55 986	11 597					37 024	134 105			
18	část 5909	Použití dle zásad pro zapojení finančních prostředků FBV	55 000	53 935			55 000	53 935									
19	5 mimo výše uved.	Ostatní běžné výdaje	626 791	815 136	476 377	76,0	58,4	376 739	408 493	349 542	92,8	85,6	250 052	406 643	126 835	50,7	31,2
20	tř. 5	Běžné výdaje celkem (ř.1 až ř.19)	11 249 226	13 030 351	11 766 757	104,6	90,3	10 515 285	11 910 876	11 383 292	108,3	95,6	2 344 718	2 912 734	2 170 063	92,6	74,5
21	631x	Investiční transfery podnikatelským subjektům	258 000	570 197	566 690	219,6	99,4	258 000	570 197	566 690	219,6	99,4					
22	632x	Investiční transfery neziskovým a podobným organizacím	530	14 907	6 125	1 155,7	41,1	200	6 095	3 047,5	100,0	330	8 812	30	9,1	0,3	
23	6351	Investiční transfery zřízeným příspěvkovým organizacím	108 047	157 496	154 497	143,0	98,1	105 597	150 763	147 772	139,9	98,0	2 450	6 733	6 725	274,5	99,9
24	6363	Investiční převody mezi městem a městskými částmi	x)	x)	x)			295 475	462 502	456 708	154,6	98,7		15 235	15 235		100,0
25	6 mimo výše uved.	Ostatní kapitálové výdaje	5 565 239	5 472 336	3 931 572	70,6	71,8	4 101 260	3 376 375	2 855 719	69,6	84,6	1 463 979	2 095 961	1 075 853	73,5	51,3
26	tř. 6	Kapitálové výdaje celkem (ř.21 až ř.25)	5 931 816	6 214 936	4 658 884	78,5	75,0	4 760 532	4 565 932	4 032 984	84,7	88,3	1 466 759	2 126 741	1 097 843	74,8	51,6
27	tř. 5 + tř. 6	Výdaje statutárního města Brna celkem (ř.20 + ř.26)	17 181 042	19 245 287	16 425 641	95,6	85,3	15 275 817	16 476 808	15 416 276	100,9	93,6	3 811 477	5 039 475	3 267 906	85,7	64,8

č.ř.	položka třída	FINANCOVÁNÍ	statutární město Brno					město					městské části				
			Schválený rozpočet	Upravený rozpočet	Skutečnost	% S/SR	% S/UR	Schválený rozpočet	Upravený rozpočet	Skutečnost	% S/SR	% S/UR	Schválený rozpočet	Upravený rozpočet	Skutečnost	% S/SR	% S/UR
1	8113	Krátkodobé přijaté půjčené prostředky	1 410 310					1 410 310									
2	8115, 890x	Změna stavu krátkodobých prostředků na bankovních účtech	1 360 456	2 174 941	-339 622			408 188	605 792	-225 069			952 268	1 569 149	-114 553		
3	8117-8118	Aktivní krátkodobé operace řízení likvidity			-35 000										-35 000		
4	8124	Uhrazené splátky dlouhodobých přijatých půjčených prostředků	-27 308	-27 308	-27 307	100,0	100,0						-27 308	-27 308	-27 307	100,0	100,0
5	8127-8128	Aktivní dlouhodobé operace řízení likvidity															
6	8224	Uhrazené splátky dlouhodobých přijatých půjčených prostředků - EIB	-310 527	-310 527	-310 526	100,0	100,0	-310 527	-310 527	-310 526	100,0	100,0					
7	tř. 8	Financování statutárního města Brna celkem (ř.1 až ř.6)	2 432 931	1 837 106	-712 455			1 507 971	295 265	-535 595			924 960	1 541 841	-176 860		

č.ř.	třída	PŘEHLED HOSPODAŘENÍ	statutární město Brno					město					městské části				
			Schválený rozpočet	Upravený rozpočet	Skutečnost	% S/SR	% S/UR	Schválený rozpočet	Upravený rozpočet	Skutečnost	% S/SR	% S/UR	Schválený rozpočet	Upravený rozpočet	Skutečnost	% S/SR	% S/UR
1	tř. 1 až tř. 4	Příjmy celkem	14 748 111	17 408 181	17 138 096	116,2	98,4	13 767 846	16 181 543	15 951 871	115,9	98,6	2 886 517	3 497 634	3 444 766	119,3	98,5
2	tř. 5 a tř. 6	Výdaje celkem	17 181 042	19 245 287	16 425 641	95,6	85,3	15 275 817	16 476 808	15 416 276	100,9	93,6	3 811 477	5 039 475	3 267 906	85,7	64,8
3		Saldo příjmů a výdajů (ř.1 mínus ř.2)	-2 432 931	-1 837 106	712 455			-1 507 971	-295 265	535 595			-924 960	-1 541 841	176 860		
4	tř. 8	Financování	2 432 931	1 837 106	-712 455			1 507 971	295 265	-535 595			924 960	1 541 841	-176 860		

x) konsolidace na úrovni statutárního města Brna

Přehled transferů mezi městem a městskými částmi

Skutečnost k 31.12.2021

Jedná se o převody finančních prostředků, které se konsolidují na úrovni statutárního města Brna

v tis. Kč

položky	STATUTÁRNÍ MĚSTO BRNO	transfery	
		mezi městem a MČ *)	mezi MČ *)
	PŘÍJMY		
část 4137	Přijaté splátky zápůjček	58 511	
4137, 4251	Přijaté transfery a zápůjčky	2 199 497	533
	Příjmy celkem	2 258 008	533
	VÝDAJE		
část 5347	Splátky zápůjček	58 511	
5347, 6363	Poskytnuté transfery a zápůjčky	2 199 497	533
	Výdaje celkem	2 258 008	533
	Saldo příjmů a výdajů (výsledek konsolidace celkem)		

*) konsolidace na úrovni statutárního města Brna

v tis. Kč

položky	MĚSTO	transfery mezi městem a MČ
	PŘÍJMY	
část 4137	Přijaté splátky zápůjček, poskytnutých městským částem	58 511
4137, 4251	Přijaté transfery od městských částí	35 094
	Příjmy celkem	93 605
	VÝDAJE	
5347, 6363	Poskytnuté transfery městským částem	2 164 403
	Výdaje celkem	2 164 403
	Saldo příjmů a výdajů	-2 070 798

v tis. Kč

položky	MĚSTSKÉ ČÁSTI	transfery	
		mezi městem a MČ	mezi MČ
	PŘÍJMY		
část 4137	Přijaté zápůjčky od města		
4137, 4251	Přijaté transfery od města a jiných městských částí	2 164 403	533
	Příjmy celkem	2 164 403	533
	VÝDAJE		
část 5347	Splátky zápůjček městu	58 511	
5347,6363	Poskytnuté transfery městu a jiným městským částem	35 094	533
	Výdaje celkem	93 605	533
	Saldo příjmů a výdajů	2 070 798	

Bilance zdrojů a výdajů statutárního města Brna (v tis. Kč)

Plnění rozpočtu k 31.12.2021

č.ř.	položka podskupení třída	PŘÍJMY	statutární město Brno					
			Skutečnost 2020	Schválený rozpočet 2021	Upravený rozpočet 2021	Skutečnost k 31.12.2021	% S/SR	% S/UR
1	1111	Daň z příjmů fyzických osob placená plátcí	2 600 672	1 910 000	1 900 000	1 934 912	101,3	101,8
2	1112	Daň z příjmů fyzických osob placená poplatníky	39 966	20 000	90 000	120 248	601,2	133,6
3	1113	Daň z příjmů fyzických osob vybíraná srážkou	243 855	200 000	290 000	311 814	155,9	107,5
4	1121	Daň z příjmů právnických osob	1 825 245	1 490 000	2 720 000	2 631 002	176,6	96,7
5	1211	Daň z přidané hodnoty	5 005 803	5 130 000	5 750 000	5 882 839	114,7	102,3
6	1511	Daň z nemovitých věcí	248 486	250 000	250 000	253 176	101,3	101,3
7		Daňové výnosy (ř.1 až ř.6)	9 964 027	9 000 000	11 000 000	11 133 991	123,7	101,2
8	1122	Daň z příjmů právnických osob za obce - VHČ	176 868	97 211	238 438	238 438	245,3	100,0
9	1122	Daň z příjmů právnických osob za obce - rozpočtová činnost	151 323	265 589	149 392	149 391	56,2	100,0
10	133x	Poplatky a odvody v oblasti životního prostředí	1 300	915	915	2 963	323,8	323,8
11	134x	Místní poplatky z vybraných činností a služeb	300 162	282 993	280 853	309 554	109,4	110,2
12	135x	Ostatní odvody z vybraných činností a služeb	3 416	4 300	4 300	4 382	101,9	101,9
13	1361	Správní poplatky	71 939	83 346	83 882	85 162	102,2	101,5
14	138x	Daně, poplatky a jiná obdobná peněžitá plnění v oblasti hazardních her	82 339	63 000	63 000	113 125	179,6	179,6
15	tř. 1	Daňové příjmy celkem (ř.7 až ř.14)	10 751 374	9 797 354	11 820 780	12 037 006	122,9	101,8
16	211x	Příjmy z vlastní činnosti	118 663	138 066	140 142	117 423	85,0	83,8
17	212x	Odvody přebytků organizací s přímým vztahem	120 680	129 452	101 015	101 303	78,3	100,3
18	213x	Příjmy z pronájmu majetku	278 820	267 424	253 940	243 768	91,2	96,0
19	214x	Výnosy z finančního majetku	63 536	213 950	214 251	210 698	98,5	98,3
20	221x	Přijaté sankční platby	61 895	55 038	58 205	68 953	125,3	118,5
21	2 mimo výše uved.	Jiné nedaňové příjmy	273 776	172 156	214 518	317 633	184,5	148,1
22	tř. 2	Nedaňové příjmy celkem (ř.16 až ř.21)	917 370	976 086	982 071	1 059 778	108,6	107,9
23	311x	Příjmy z prodeje dlouhodobého majetku - bytové domy a pozemky	133 073	280 500	280 500	132 413	47,2	47,2
24	311x mimo výše uved.	Příjmy z prodeje dlouhodobého majetku - ostatní	103 602	230 200	230 670	197 533	85,8	85,6
25	312x	Ostatní kapitálové příjmy	48	5	85	26 019	520 380,0	30 610,6
26	320x	Příjmy z prodeje dlouhodobého finančního majetku		1 200 000				
27	tř. 3	Kapitálové příjmy celkem (ř.23 až ř.26)	236 723	1 710 705	511 255	355 965	20,8	69,6
28		Vlastní příjmy celkem (ř.15 + ř.22 + ř.27)	11 905 467	12 484 145	13 314 106	13 452 749	107,8	101,0
29	4111	Neinv. přijaté transfery z všeobecné pokladní správy státního rozpočtu	490 154		171 360	171 360		100,0
30	4112	Neinvestiční přijaté transfery v rámci souhrnného dotačního vztahu	374 272	398 103	398 103	398 103	100,0	100,0
31	4113	Neinvestiční přijaté transfery ze státních fondů	3 697		3 894	3 894		100,0
32	4116	Ostatní neinvestiční přijaté transfery ze státního rozpočtu	585 603	3 017	704 094	703 330	23 312,2	99,9
33	4118	Neinvestiční převody z Národního fondu			1 952	1 952		100,0
34	4121	Neinvestiční přijaté transfery od obcí	61	84	84	59	70,2	70,2
35	4122	Neinvestiční přijaté transfery od krajů	476 765		530 164	530 164		100,0
36	4131	Převody z vlastních fondů hospodářské (podnikatelské) činnosti	1 332 503	1 845 362	1 952 312	1 532 629	83,1	78,5
37	4132	Převody z ostatních vlastních fondů	23 094		4 958	23 262		469,2
38	4152+4153	Neinvestiční přijaté transfery od mezinárodních institucí + EU	3 147		272	271		99,6
39	sk.41	Neinvestiční přijaté transfery celkem (ř.29 až ř.38)	3 289 296	2 246 566	3 767 193	3 365 024	149,8	89,3
40	4213	Investiční přijaté transfery ze státních fondů	130 850		172 313	172 313		100,0
41	4216	Ostatní investiční přijaté transfery ze státního rozpočtu	350 274	17 400	128 389	121 830		94,9
42	4222+4232	Investiční přijaté transfery od krajů a mezinárodních institucí	3 402		26 180	26 180		100,0
43	sk.42	Investiční přijaté transfery celkem (ř.40 až ř.42)	484 526	17 400	326 882	320 323		98,0
44	tř. 4	Přijaté transfery celkem (ř.39 + ř.43)	3 773 822	2 263 966	4 094 075	3 685 347	162,8	90,0
45	tř. 1 až tř. 4	Příjmy statutárního města Brna celkem (ř.28 + ř.44)	15 679 289	14 748 111	17 408 181	17 138 096	116,2	98,4

č.ř.	položka podseskupení třída	VÝDAJE	statutární město Brno					
			Skutečnost 2020	Schválený rozpočet 2021	Upravený rozpočet 2021	Skutečnost k 31.12.2021	% S/SR	% S/UR
1	501x	Platy	1 490 282	1 343 232	1 451 956	1 322 148	98,4	91,1
2	502x	Ostatní platby za provedenou práci	196 571	175 737	207 964	184 440	105,0	88,7
3	503x	Povinné pojistné placené zaměstnavatelem	554 768	509 909	547 852	490 945	96,3	89,6
4	514x	Úroky a ostatní finanční výdaje	54 534	99 530	101 677	51 921	52,2	51,1
5	516x	Nákup služeb	1 801 314	2 142 939	2 148 163	1 876 556	87,6	87,4
6	517i	Opravy a udržování	793 292	680 635	945 558	763 564	112,2	80,8
7	5193	Výdaje na dopravní územní obslužnost - DPmB	2 100 000	2 139 000	2 139 000	2 139 000	100,0	100,0
8	521x	Neinvestiční transfery podnikatelským subjektům	216 669	125 788	246 289	244 892	194,7	99,4
9	522x	Neinvestiční transfery neziskovým a podobným organizacím	466 676	419 146	419 951	415 346	99,1	98,9
10	532i	Neinvestiční transfery obcím	1 007	15	506	506	3 373,3	100,0
11	533i	Neinvestiční příspěvky zřízeným příspěvkovým organizacím	2 561 151	2 535 990	2 562 182	2 557 218	100,8	99,8
12	533x mimo 533i	Neinvestiční transfery příspěvkovým a podobným organizacím	799 668	36 915	1 081 478	1 080 850	2 927,9	99,9
13	část 5365	Daň z příjmů právnických osob za obce - rozpočtová činnost	151 323	265 589	149 392	149 391	56,2	100,0
14	5364, 5366	Výdaje z fin. vypořádání předchozího roku mezi státem, krajem a obcemi	13 677		13 610	13 603		99,9
15	590i	Rezervy rozpočtu		93 010	145 702			
16	část 5909	Použití dle zásad pro zapojení finančních prostředků FBV		55 000	53 935			
17	5 mimo výše uved.	Ostatní běžné výdaje	548 886	626 791	815 136	476 377	76,0	58,4
18	tř. 5	Běžné výdaje celkem (ř.1 až ř.17)	11 749 818	11 249 226	13 030 351	11 766 757	104,6	90,3
19	631x	Investiční transfery podnikatelským subjektům	551 759	258 000	570 197	566 690	219,6	99,4
20	632x	Investiční transfery neziskovým a podobným organizacím	35 631	530	14 907	6 125	1 155,7	41,1
21	635i	Investiční transfery zřízeným příspěvkovým organizacím	173 995	108 047	157 496	154 497	143,0	98,1
22	6 mimo výše uved.	Ostatní kapitálové výdaje	4 973 719	5 565 239	5 472 336	3 931 572	70,6	71,8
23	tř. 6	Kapitálové výdaje celkem (ř.19 až ř.22)	5 735 104	5 931 816	6 214 936	4 658 884	78,5	75,0
24	tř. 5 + tř. 6	Výdaje statutárního města Brna celkem (ř.18 + ř.23)	17 484 922	17 181 042	19 245 287	16 425 641	95,6	85,3

č.ř.	položka třída	FINANCOVÁNÍ	statutární město Brno					
			Skutečnost 2020	Schválený rozpočet 2021	Upravený rozpočet 2021	Skutečnost k 31.12.2021	% S/SR	% S/UR
1	8113	Krátkodobé přijaté půjčené prostředky		1 410 310				
2	8115, 890x	Změna stavu krátkodobých prostředků na bankovních účtech	2 127 097	1 360 456	2 174 941	-339 622		
3	81x7-81x8	Aktivní krátkodobé a dlouhodobé operace řízení likvidity	20 336			-35 000		
4	8124	Uhrazené splátky dlouhodobých přijatých půjčených prostředků	-31 274	-27 308	-27 308	-27 307	100,0	100,0
5	8224	Uhrazené splátky dlouhodobých přijatých půjčených prostředků - EIB	-310 526	-310 527	-310 527	-310 526	100,0	100,0
6	tř. 8	Financování statutárního města Brna celkem (ř.1 až ř.5)	1 805 633	2 432 931	1 837 106	-712 455		

č.ř.	třída	PŘEHLED HOSPODAŘENÍ	statutární město Brno					
			Skutečnost 2020	Schválený rozpočet 2021	Upravený rozpočet 2021	Skutečnost k 31.12.2021	% S/SR	% S/UR
1	tř. 1 až tř. 4	Příjmy celkem	15 679 289	14 748 111	17 408 181	17 138 096	116,2	98,4
2	tř. 5 a tř. 6	Výdaje celkem	17 484 922	17 181 042	19 245 287	16 425 641	95,6	85,3
3		Saldo příjmů a výdajů (ř.1 mínus ř.2)	-1 805 633	-2 432 931	-1 837 106	712 455		
4	tř. 8	Financování	1 805 633	2 432 931	1 837 106	-712 455		

Vývoj celostátního inkasa daní z příjmů a DPH v České republice v letech 2014 - 2021

v mld. Kč

Druh daně	Sk 2014	Sk 2015	Sk 2016	Sk 2017	Sk 2018	Sk 2019	Sk 2020	Sk 2021	% 2015 2014	% 2016 2015	% 2017 2016	% 2018 2017	% 2019 2018	% 2020 2019	% 2021 2020
Daň z příjmů fyz. osob placená plátcí	130,87	136,13	149,39	169,24	193,68	216,29	204,93	138,47	4,0	9,7	13,3	14,4	11,7	-5,3	-32,4
Daň z příjmů fyz. osob placená poplatníky	1,13	2,50	6,85	7,62	7,84	9,89	5,74	9,63	121,1	174,2	11,2	2,9	26,1	-42,0	67,8
Daň z příjmů fyz. osob vybíraná srážkou	14,80	15,73	16,14	15,97	18,38	20,46	21,06	24,52	6,3	2,6	-1,1	15,1	11,3	2,9	16,4
Daň z příjmů právnických osob	132,40	147,51	164,72	170,65	174,01	182,90	160,55	200,57	11,4	11,7	3,6	2,0	5,1	-12,2	24,9
Daň z přidané hodnoty	322,88	331,84	349,72	381,68	413,30	431,58	426,45	463,68	2,8	5,4	9,1	8,3	4,4	-1,2	8,7
CELKEM	602,08	633,70	686,82	745,16	807,21	861,12	818,73	836,86	5,3	8,4	8,5	8,3	6,7	-4,9	2,2

Zdroj: Ministerstvo financí ČR

Meziroční vývoj daňových výnosů a plnění rozpočtu daňových výnosů statutárního města Brna v letech 2016-2021 (v mil. Kč)

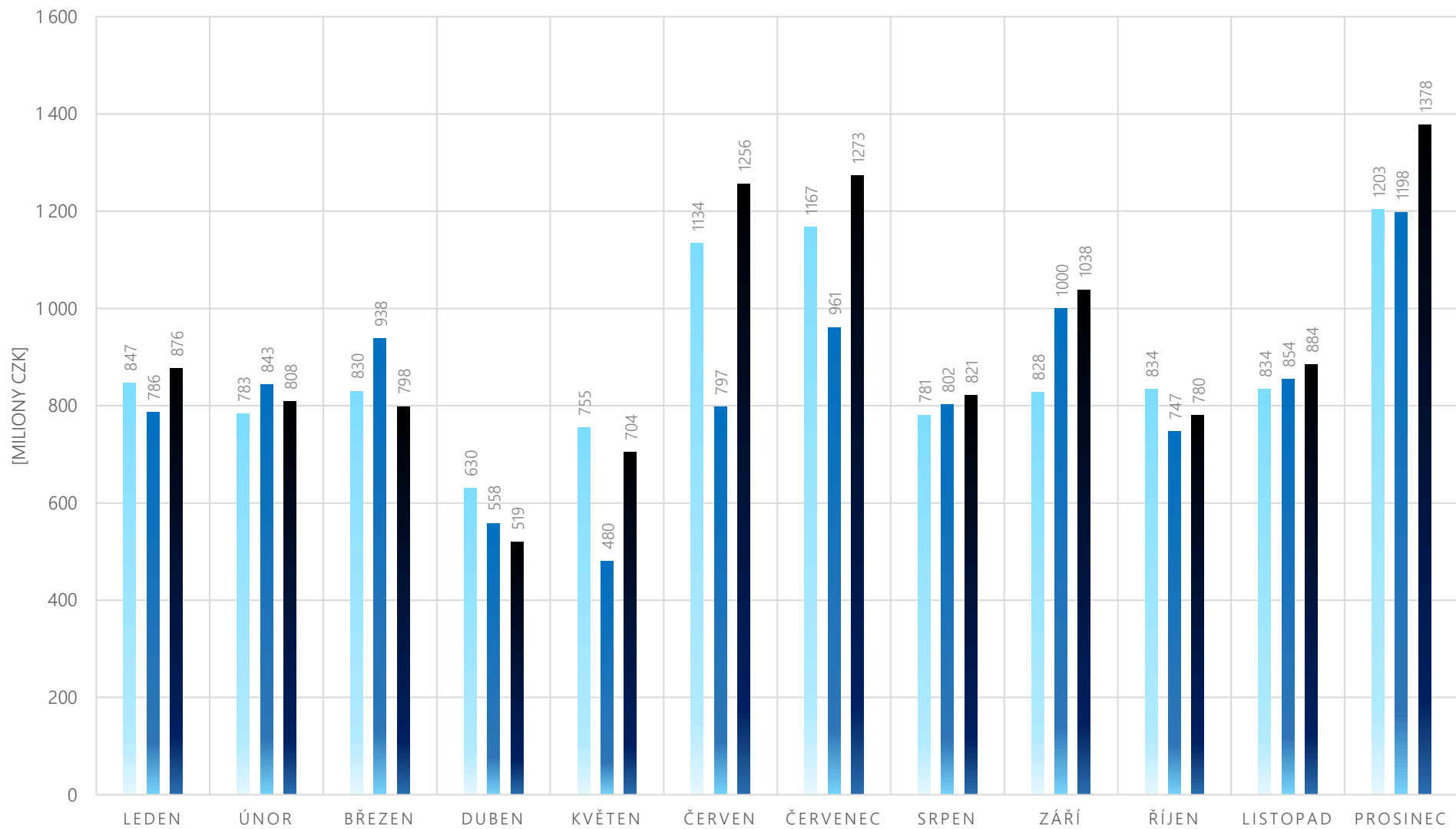
	Skutečnost 2016	Skutečnost 2017	Skutečnost 2018	Skutečnost 2019	Skutečnost 2020	Schválený rozpočet 2021	Upravený rozpočet 2021	Skutečnost 2021	Sk 2021 Sk 2020	Sk 2021 UR 2021
Daň z příjmů fyzických osob placená plátcí	1 916,4	2 164,4	2 450,7	2 753,7	2 600,7	1 910,0	1 900,0	1 934,9	74,4%	101,8%
Daň z příjmů fyzických osob placená poplatníky	176,9	57,5	54,2	71,6	40,0	20,0	90,0	120,2	300,9%	133,6%
Daň z příjmů fyzických osob vybíraná srážkou	191,9	190,8	214,0	241,6	243,9	200,0	290,0	311,8	127,9%	107,5%
Daň z příjmů právnických osob	1 983,0	2 031,9	1 965,1	2 250,1	1 825,2	1 490,0	2 720,0	2 631,0	144,1%	96,7%
Daň z přidané hodnoty	3 634,1	4 119,1	4 838,1	5 064,9	5 005,8	5 130,0	5 750,0	5 882,8	117,5%	102,3%
Daň z nemovitých věcí	240,1	245,1	246,1	245,9	248,5	250,0	250,0	253,2	101,9%	101,3%
CELKEM	8 142,4	8 808,8	9 768,3	10 627,8	9 964,0	9 000,0	11 000,0	11 134,0	111,7%	101,2%

VÝVOJ DAŇOVÝCH VÝNOSŮ STATUTÁRNÍHO MĚSTA BRNA (MIL. KČ)



MEZIROČNÍ VÝVOJ DAŇOVÝCH VÝNOSŮ STATUTÁRNÍHO MĚSTA BRNA V LETECH 2019,2020,2021
MĚSÍČNÍ INKASO

2019 2020 2021



PŘÍJMY STATUTÁRNÍHO MĚSTA BRNA k 31. 12. 2021 - rekapitulace podle druhů příjmů a podle oddílů

TŘÍDA	NÁZEV TŘÍDY	SR 2021	UR k 31.12.2021	Sk k 31.12.2021	% S/UR
1	DAŇOVÉ PŘÍJMY	9 797 354	11 820 780	12 037 006	101,8
2	NEDAŇOVÉ PŘÍJMY	976 086	982 071	1 059 778	107,9
3	KAPITÁLOVÉ PŘÍJMY	1 710 705	511 255	355 965	69,6
4	PŘIJATÉ TRANSFERY	2 263 966	4 094 075	3 685 347	90,0
	C E L K E M	14 748 111	17 408 181	17 138 096	98,4

ODDÍL	NÁZEV ODDÍLU	nedaňové příjmy				kapitálové příjmy				nedaňové a kapitálové příjmy celkem			
		SR 2021	UR k 31.12.2021	Sk k 31.12.2021	% S/UR	SR 2021	UR k 31.12.2021	Sk k 31.12.2021	% S/UR	SR 2021	UR k 31.12.2021	Sk k 31.12.2021	% S/UR
-	Přijaté splátky zápůjček	80 103	80 103	77 992	97,4					80 103	80 103	77 992	97,4
10	Zemědělství a lesní hospodářství	22 338	23 855	24 341	102,0			4		22 338	23 855	24 345	102,1
21	Průmysl, stavebnictví, obchod a služby	3 887	5 022	4 168	83,0					3 887	5 022	4 168	83,0
22	Doprava	129 873	129 982	175 136	134,7			14 208		129 873	129 982	189 344	145,7
23	Vodní hospodářství	100	100	12 933	12 933,0					100	100	12 933	12 933,0
24	Spoje	190	180	168	93,3					190	180	168	93,3
31 a 32	Vzdělávání	20 668	27 428	27 951	101,9					20 668	27 428	27 951	101,9
33	Kultura, církvě a sdělovací prostředky	122 425	94 199	94 186	100,0			204		122 425	94 199	94 390	100,2
34	Tělovýchova a zájmová činnost	5 396	9 532	9 432	99,0		80	80	100,0	5 396	9 612	9 512	99,0
35	Zdravotnictví	25 825	11 803	12 825	108,7					25 825	11 803	12 825	108,7
36	Bydlení, komunální služby a územní rozvoj	233 048	247 124	255 329	103,3	510 505	510 505	340 611	66,7	743 553	757 629	595 940	78,7
37	Ochrana životního prostředí	32 992	34 345	51 004	148,5	100	100	30	30,0	33 092	34 445	51 034	148,2
38	Ostatní výzkum a vývoj	4 000	4 000	4 763	119,1					4 000	4 000	4 763	119,1
39	Ostatní činnosti související se službami pro obyvatelstvo		4	55	1 375,0			44			4	99	2 475,0
41	Dávky a podpory v sociálním zabezpečení		4	10	250,0						4	10	250,0
43	Sociální péče a pomoc a spol. činnosti v soc. zabez. a pol. zam.	1 444	5 548	6 723	121,2			20		1 444	5 548	6 743	121,5
52	Civilní připravenost na krizové stavy			281								281	
53	Bezpečnost a veřejný pořádek	27 627	27 786	20 381	73,3	100	100	264	264,0	27 727	27 886	20 645	74,0
55	Požární ochrana a integrovaný záchranný systém	161	223	818	366,8		470	470	100,0	161	693	1 288	185,9
61	Státní správa a územní samospráva	53 321	44 913	48 186	107,3			30		53 321	44 913	48 216	107,4
62	Jiné veřejné služby a činnosti	30	30	440	1 466,7					30	30	440	1 466,7
63	Finanční operace	212 658	213 000	209 754	98,5	1 200 000				1 412 658	213 000	209 754	98,5
64	Ostatní činnosti		22 890	22 902	100,1						22 890	22 902	100,1
	C E L K E M	976 086	982 071	1 059 778	107,9	1 710 705	511 255	355 965	69,6	2 686 791	1 493 326	1 415 743	94,8

Pozn.: Na daňové příjmy, část přijatých transferů a přijaté splátky zápůjček se nevztahuje funkční členění (tj. členění na oddíly) rozpočtové skladby

Plnění rozpočtu daňových příjmů a přijatých transferů statutárním městem Brnem k 31. 12. 2021 (v tis. Kč)

Členěno dle položek rozpočtové skladby¹⁾

třída	seskupení	položka	§	název položky	SR 2021	UR k 31.12.2021	Sk k 31.12.2021	% S/UR
1	11	1111		Daň z příjmů fyzických osob placená plátcí	1 910 000	1 900 000	1 934 912	101,8
1	11	1112		Daň z příjmů fyzických osob placená poplatníky	20 000	90 000	120 248	133,6
1	11	1113		Daň z příjmů fyzických osob vybíraná srážkou	200 000	290 000	311 814	107,5
1	11	1121		Daň z příjmů právnických osob	1 490 000	2 720 000	2 631 002	96,7
1	11	1122		Daň z příjmů právnických osob za obce	362 800	387 830	387 829	100,0
1	11			Daně z příjmů	3 982 800	5 387 830	5 385 805	100,0
1	12	1211		Daň z přidané hodnoty	5 130 000	5 750 000	5 882 839	102,3
1	12			Daně ze zboží a služeb v tuzemsku	5 130 000	5 750 000	5 882 839	102,3
1	13	1334		Odvody za odnětí půdy ze zemědělského půdního fondu	900	900	2 950	327,8
1	13	1335		Poplatky za odnětí pozemků plnění funkcí lesa	15	15	13	86,7
1	13	1340		Poplatek za provoz systému - komunální odpad	213 336	217 051	238 646	109,9
1	13	1341		Poplatek ze psů	10 128	10 556	10 734	101,7
1	13	1342		Poplatek z pobytu	6 317	1 667	1 770	106,2
1	13	1343		Poplatek za užívání veřejného prostranství	51 652	49 998	57 161	114,3
1	13	1344		Poplatek ze vstupného	1 560	1 561	1 223	78,3
1	13	1349		Zrušené místní poplatky		20	20	100,0
1	13	1353		Příjmy za zkoušky z odborné způsobilosti od žadatelů o řídičská oprávnění	4 000	4 000	3 976	99,4
1	13	1356		Příjmy úhrad za dobývání nerostů a poplatků za geologické práce	300	300	328	109,3
1	13	1359		Ostatní odvody z vybraných činností a služeb			78	
1	13	1361		Správní poplatky	83 346	83 882	85 162	101,5
1	13	1381		Daň z hazardních her s výjimkou dílčí daně z technických her	60 000	60 000	86 795	144,7
1	13	1382		Zrušený odvod z loterií apod. her kromě z výherních hracích přístrojů			4	
1	13	1383		Zrušený odvod z výherních hracích přístrojů			2 760	
1	13	1385		Dílčí daň z technických her	3 000	3 000	23 566	785,5
1	13			Daně a poplatky z vybraných činností a služeb	434 554	432 950	515 186	119,0
1	15	1511		Daň z nemovitých věcí	250 000	250 000	253 176	101,3
1	15			Majetkové daně	250 000	250 000	253 176	101,3
1				Daňové příjmy celkem	9 797 354	11 820 780	12 037 006	101,8
4	41	4111		Neinvestiční přijaté transfery z všeobecné pokladní správy státního rozpočtu		171 360	171 360	100,0
4	41	4112		Neinvestiční přijaté transfery ze SR v rámci souhrnného dotačního vztahu	398 103	398 103	398 103	100,0
4	41	4113		Neinvestiční přijaté transfery ze státních fondů		3 894	3 894	100,0
4	41	4116		Ostatní neinvestiční přijaté transfery ze státního rozpočtu	3 017	704 094	703 330	99,9
4	41	4118		Neinvestiční převody z Národního fondu		1 952	1 952	100,0
4	41	4121		Neinvestiční přijaté transfery od obcí z jiného okresu či kraje	84	84	59	70,2
4	41	4122		Neinvestiční přijaté transfery od krajů		530 164	530 164	100,0
4	41	4131	6330	Převody z vlastních fondů hospodářské (podnikatelské) činnosti	1 845 362	1 952 312	1 532 629	78,5
4	41	4132	6330	Převody z ostatních vlastních fondů		4 958	23 262	469,2
4	41	4152		Neinvestiční přijaté transfery od mezinárodních institucí		272	271	99,6
4	41			Neinvestiční přijaté transfery	2 246 566	3 767 193	3 365 024	89,3
4	42	4213		Investiční přijaté transfery ze státních fondů		172 313	172 313	100,0
4	42	4216		Ostatní investiční přijaté transfery ze státního rozpočtu	17 400	128 389	121 830	94,9
4	42	4222		Investiční přijaté transfery od krajů		26 180	26 180	100,0
4	42			Investiční přijaté transfery	17 400	326 882	320 323	98,0
4				Přijaté transfery celkem	2 263 966	4 094 075	3 685 347	90,0

¹⁾ Na daňové příjmy a část přijatých transferů se nevztahuje funkční členění (tj. členění na oddíly) rozpočtové skladby

Plnění rozpočtu nedaňových a kapitálových příjmů statutárního města Brna k 31. 12. 2021 (v tis. Kč)

Členěno dle skupin a oddílů rozpočtové skladby

skupina	oddíl	§	název paragrafu	nedaňové příjmy				kapitálové příjmy				nedaňové a kapitálové příjmy celkem			
				SR 2021	UR k 31.12.2021	Sk k 31.12.2021	% S/UR	SR 2021	UR k 31.12.2021	Sk k 31.12.2021	% S/UR	SR 2021	UR k 31.12.2021	Sk k 31.12.2021	% S/UR
			Přijaté splátky zápůjček	80 103	80 103	77 992	97,4					80 103	80 103	77 992	97,4
1	10	1012	Podnikání a restrukturalizace v zemědělství	1 027	1 633	1 641	100,5					1 027	1 633	1 641	100,5
1	10	1014	Ozdravování hosp. zvířat, zvláštní veterinární péče	726	726	710	97,8					726	726	710	97,8
1	10	1019	Ostatní zemědělská a potravinářská činnost a rozvoj	11 289	12 200	12 342	101,2					11 289	12 200	12 342	101,2
1	10	1031	Pěstební činnost	9 200	9 200	9 115	99,1					9 200	9 200	9 115	99,1
1	10	1032	Podpora ostatních produkčních činností	96	96	118	122,9					96	96	118	122,9
1	10	1039	Ostatní záležitosti lesního hospodářství							4				4	
1	10	1098	Ostatní výdaje na zemědělství			415								415	
1	10		Zemědělství a lesní hospodářství	22 338	23 855	24 341	102,0			4		22 338	23 855	24 345	102,1
1			Zemědělství a lesní hospodářství	22 338	23 855	24 341	102,0			4		22 338	23 855	24 345	102,1
2	21	2122	Sběr a zpracování druhotných surovin	1	1							1	1		
2	21	2141	Vnitřní obchod	2 150	2 150	967	45,0					2 150	2 150	967	45,0
2	21	2143	Cestovní ruch			1								1	
2	21	2144	Ostatní služby	71	71	75	105,6					71	71	75	105,6
2	21	2169	Ostatní správa v průmyslu, stavebnictví, obch. a službách	1 665	2 800	3 125	111,6					1 665	2 800	3 125	111,6
2	21		Průmysl, stavebnictví, obchod a služby	3 887	5 022	4 168	83,0					3 887	5 022	4 168	83,0
2	22	2212	Silnice	420	524	62 051	11 841,8			14 208		420	524	76 259	14 553,2
2	22	2219	Ostatní záležitosti pozemních komunikací	121 911	121 914	109 382	89,7					121 911	121 914	109 382	89,7
2	22	2229	Ostatní záležitosti v silniční dopravě	7 500	7 502	3 493	46,6					7 500	7 502	3 493	46,6
2	22	2271	Ostatní dráhy	31	31	196	632,3					31	31	196	632,3
2	22	2299	Ostatní záležitosti v dopravě	11	11	14	127,3					11	11	14	127,3
2	22		Doprava	129 873	129 982	175 136	134,7			14 208		129 873	129 982	189 344	145,7
2	23	2310	Pitná voda			19								19	
2	23	2321	Odvádění a čištění odpadních vod a nakládání s kaly			5								5	
2	23	2329	Odvádění a čištění odpadních vod j.n.			12 882								12 882	
2	23	2399	Ostatní záležitosti vodního hospodářství	100	100	27	27,0					100	100	27	27,0
2	23		Vodní hospodářství	100	100	12 933	12 933,0					100	100	12 933	12 933,0
2	24	2411	Záležitosti pošt	190	180	168	93,3					190	180	168	93,3
2	24		Spoje	190	180	168	93,3					190	180	168	93,3
2			Průmyslová a ostatní odvětví hospodářství	134 050	135 284	192 405	142,2			14 208		134 050	135 284	206 613	152,7
3	31	3111	Mateřské školy	3 046	3 811	4 206	110,4					3 046	3 811	4 206	110,4
3	31	3113	Základní školy	16 702	22 552	22 678	100,6					16 702	22 552	22 678	100,6
3	31	3114	ZŠ pro žáky se speciálními vzdělávacími potřebami		15	15	100,0						15	15	100,0
3	31	3117	První stupeň základních škol		29	32	110,3						29	32	110,3
3	31	3119	Ost. záležitosti předškolní výchovy a základního vzdělávání	400	402	402	100,0					400	402	402	100,0
3	31	3146	Zařízení výchov. poradenství a preventivně výchovné péče	10	10	10	100,0					10	10	10	100,0
3	31		Vzdělávání	20 158	26 819	27 343	102,0					20 158	26 819	27 343	102,0

Plnění rozpočtu nedaňových a kapitálových příjmů statutárního města Brna k 31. 12. 2021 (v tis. Kč)

Členěno dle skupin a oddílů rozpočtové skladby

skupina	oddíl	§	název paragrafu	nedaňové příjmy				kapitálové příjmy				nedaňové a kapitálové příjmy celkem			
				SR 2021	UR k 31.12.2021	Sk k 31.12.2021	% S/UR	SR 2021	UR k 31.12.2021	Sk k 31.12.2021	% S/UR	SR 2021	UR k 31.12.2021	Sk k 31.12.2021	% S/UR
	3	32	3233	510	609	608	99,8					510	609	608	99,8
	3	32	Vzdělávání	510	609	608	99,8					510	609	608	99,8
	3	33	3311	88 816	63 121	62 983	99,8					88 816	63 121	62 983	99,8
	3	33	3312	2 000	225	375	166,7		204			2 000	225	579	257,3
	3	33	3313	229	229	228	99,6					229	229	228	99,6
	3	33	3314	2 992	2 690	2 540	94,4					2 992	2 690	2 540	94,4
	3	33	3315	7 770	7 976	8 036	100,8					7 770	7 976	8 036	100,8
	3	33	3316		7	8	114,3						7	8	114,3
	3	33	3317	2 520	2 525	2 534	100,4					2 520	2 525	2 534	100,4
	3	33	3319	12 730	10 582	10 782	101,9					12 730	10 582	10 782	101,9
	3	33	3322	155	155	31	20,0					155	155	31	20,0
	3	33	3326			5								5	
	3	33	3349	1 227	1 189	1 119	94,1					1 227	1 189	1 119	94,1
	3	33	3392	1 982	3 061	3 253	106,3					1 982	3 061	3 253	106,3
	3	33	3399	2 004	2 439	2 292	94,0					2 004	2 439	2 292	94,0
	3	33	Kultura, církve a sdělovací prostředky	122 425	94 199	94 186	100,0		204			122 425	94 199	94 390	100,2
	3	34	3412	5 360	5 674	5 512	97,1		80	80	100,0	5 360	5 754	5 592	97,2
	3	34	3419		3 766	3 829	101,7						3 766	3 829	101,7
	3	34	3421		41	47	114,6						41	47	114,6
	3	34	3429	36	51	44	86,3					36	51	44	86,3
	3	34	Tělovýchova a zájmová činnost	5 396	9 532	9 432	99,0		80	80	100,0	5 396	9 612	9 512	99,0
	3	35	3511	23 589	7 533	8 531	113,2					23 589	7 533	8 531	113,2
	3	35	3522		1 318	1 342	101,8						1 318	1 342	101,8
	3	35	3529	2 236	2 236	2 236	100,0					2 236	2 236	2 236	100,0
	3	35	3545		716	716	100,0						716	716	100,0
	3	35	Zdravotnictví	25 825	11 803	12 825	108,7					25 825	11 803	12 825	108,7
	3	36	3612	85 476	85 900	94 802	110,4	280 500	280 500	132 413	47,2	365 976	366 400	227 215	62,0
	3	36	3613	68 014	76 278	73 285	96,1	5	5	3	60,0	68 019	76 283	73 288	96,1
	3	36	3619	693	693	528	76,2					693	693	528	76,2
	3	36	3631			4								4	
	3	36	3632	12 169	17 421	23 910	137,2					12 169	17 421	23 910	137,2
	3	36	3633	320	259	298	115,1					320	259	298	115,1
	3	36	3635	95	58	57	98,3					95	58	57	98,3
	3	36	3636			20								20	
	3	36	3639	64 381	64 107	60 137	93,8	230 000	230 000	208 195	90,5	294 381	294 107	268 332	91,2
	3	36	3699	1 900	2 408	2 288	95,0					1 900	2 408	2 288	95,0
	3	36	Bydlení, komunální služby a územní rozvoj	233 048	247 124	255 329	103,3	510 505	510 505	340 611	66,7	743 553	757 629	595 940	78,7

Plnění rozpočtu nedaňových a kapitálových příjmů statutárního města Brna k 31. 12. 2021 (v tis. Kč)

Členěno dle skupin a oddílů rozpočtové skladby

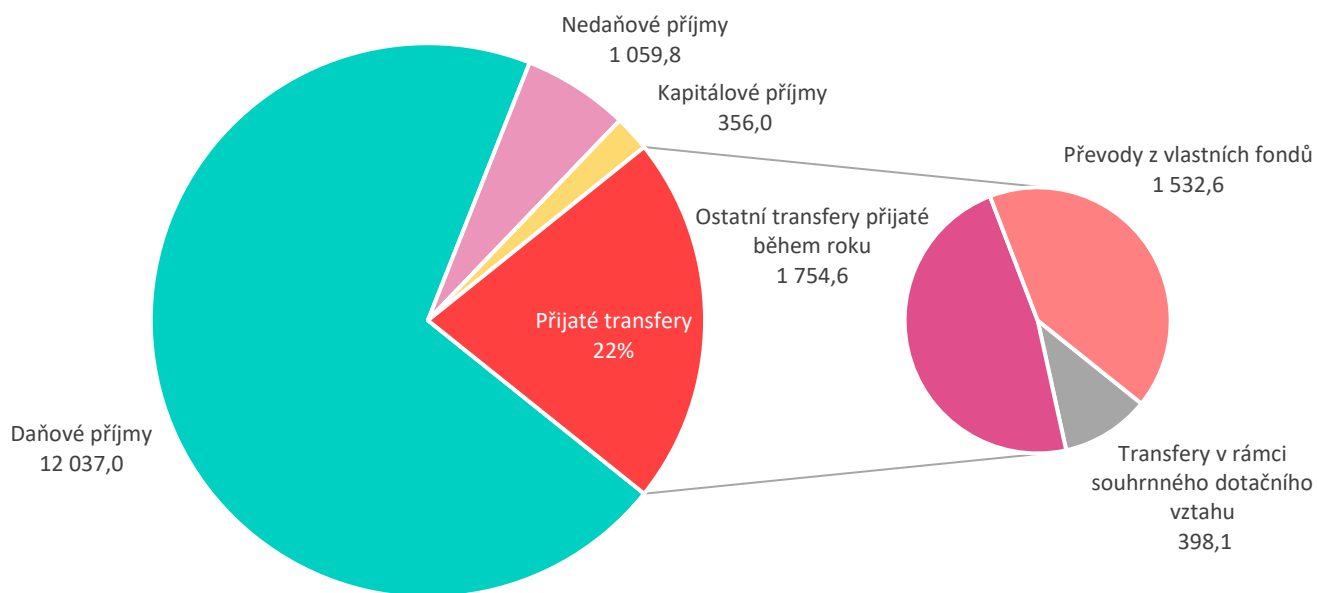
skupina	oddíl	§	název paragrafu	nedaňové příjmy				kapitálové příjmy				nedaňové a kapitálové příjmy celkem			
				SR 2021	UR k 31.12.2021	Sk k 31.12.2021	% S/UR	SR 2021	UR k 31.12.2021	Sk k 31.12.2021	% S/UR	SR 2021	UR k 31.12.2021	Sk k 31.12.2021	% S/UR
3	37	3716	Monitoring ochrany ovzduší			381		100	100	30	30,0	100	100	411	411,0
3	37	3722	Sběr a svoz komunálních odpadů	6	6	9	150,0					6	6	9	150,0
3	37	3725	Využívání a zneškodňování komunálních odpadů	32 000	32 000	48 054	150,2					32 000	32 000	48 054	150,2
3	37	3741	Ochrana druhů a stanovišť			21								21	
3	37	3744	Protierozní, protilavinová a protipožární ochrana			500								500	
3	37	3745	Péče o vzhled obcí a veřejnou zeleň	681	1 534	2 195	143,1					681	1 534	2 195	143,1
3	37	3749	Ostatní činnosti k ochraně přírody a krajiny			16								16	
3	37	3769	Ostatní správa v ochraně životního prostředí	305	305	328	107,5					305	305	328	107,5
3	37		Ochrana životního prostředí	32 992	34 345	51 004	148,5	100	100	30	30,0	33 092	34 445	51 034	148,2
3	38	3809	Ostatní výzkum a vývoj odvětvově nespecifikovaný	4 000	4 000	4 763	119,1					4 000	4 000	4 763	119,1
3	38		Ostatní výzkum a vývoj	4 000	4 000	4 763	119,1					4 000	4 000	4 763	119,1
3	39	3900	Ostatní činnosti související se službami pro obyvatelstvo		4	55	1 375,0			44			4	99	2 475,0
3	39				4	55	1 375,0			44			4	99	2 475,0
3			Služby pro obyvatelstvo	444 354	428 435	455 545	106,3	510 605	510 685	340 969	66,8	954 959	939 120	796 514	84,8
4	41	4171	Příspěvek na živobytí		4	4	100,0						4	4	100,0
4	41	4179	Ostatní dávky sociální pomoci			6								6	
4	41		Dávky a podpory v sociálním zabezpečení		4	10	250,0						4	10	250,0
4	43	4311	Základní sociální poradenství			1								1	
4	43	4324	Zařízení pro děti vyžadující okamžitou pomoc			24								24	
4	43	4329	Ostatní sociální pomoc dětem a mládeži	1	1							1	1		
4	43	4341	Soc. pomoc osobám v nouzi a soc. nepřízpůsobilým	175	905	1 027	113,5			20		175	905	1 047	115,7
4	43	4342	Soc. péče a pomoc přistěhovalcům a vybraným etnikům		59	59	100,0						59	59	100,0
4	43	4349	Ostatní soc. péče a pomoc ostatním skupinám obyvatelstva		415	508	122,4						415	508	122,4
4	43	4350	Domovy pro seniory	50	70	20	28,6					50	70	20	28,6
4	43	4351	Osobní asistence, pečovatelská služba		2 161	3 176	147,0						2 161	3 176	147,0
4	43	4356	Denní stacionáře a centra denních služeb		8	9	112,5						8	9	112,5
4	43	4357	Domovy pro osoby se zdr. postižením a domovy se zvl. režimem	10	10	10	100,0					10	10	10	100,0
4	43	4359	Ostatní služby a činnosti v oblasti sociální péče	205	829	791	95,4					205	829	791	95,4
4	43	4374	Azylové domy, nízkoprahová denní centra a noclehárny	663	840	847	100,8					663	840	847	100,8
4	43	4375	Nízkoprahová zařízení pro děti a mládež		20	20	100,0						20	20	100,0
4	43	4377	Sociálně terapeutické dílny			2								2	
4	43	4379	Ostatní služby a činnosti v oblasti sociální prevence	340	230	229	99,6					340	230	229	99,6
4	43		Soc. péče a pomoc v soc. zabezpečení a pol. zam.	1 444	5 548	6 723	121,2			20		1 444	5 548	6 743	121,5
4			Sociální věci a politika zaměstnanosti	1 444	5 552	6 733	121,3			20		1 444	5 552	6 753	121,6
5	52	5262	Ost. správa v oblasti hosp. opatření pro krizové stavy			281								281	
5	52		Civilní připravenost na krizové stavy			281								281	

Plnění rozpočtu nedaňových a kapitálových příjmů statutárního města Brna k 31. 12. 2021 (v tis. Kč)

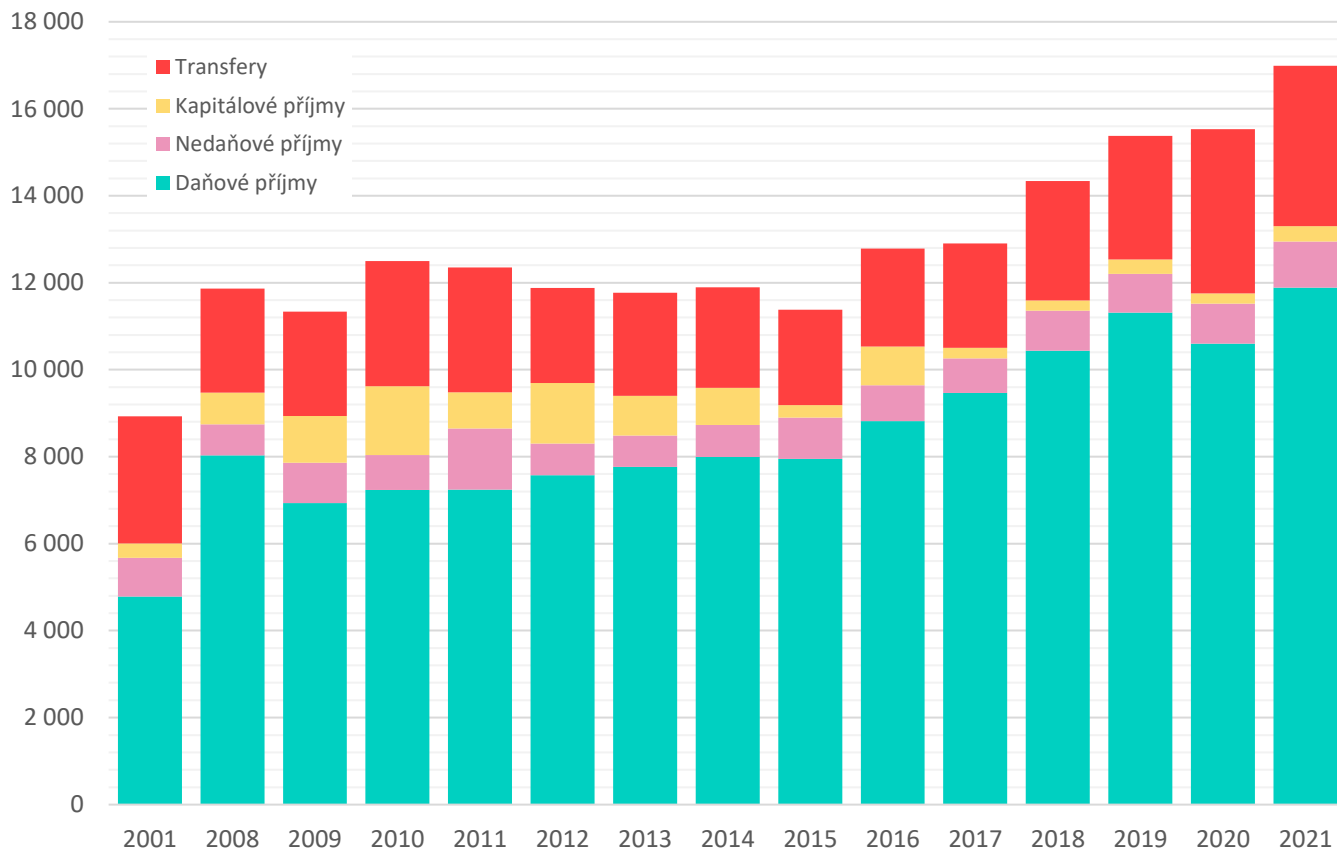
Členěno dle skupin a oddílů rozpočtové skladby

skupina	oddíl	§	název paragrafu	nedaňové příjmy				kapitálové příjmy				nedaňové a kapitálové příjmy celkem			
				SR 2021	UR k 31.12.2021	Sk k 31.12.2021	% S/UR	SR 2021	UR k 31.12.2021	Sk k 31.12.2021	% S/UR	SR 2021	UR k 31.12.2021	Sk k 31.12.2021	% S/UR
5	53	5311	Bezpečnost a veřejný pořádek	27 627	27 786	20 381	73,3	100	100	264	264,0	27 727	27 886	20 645	74,0
5	53		Bezpečnost a veřejný pořádek	27 627	27 786	20 381	73,3	100	100	264	264,0	27 727	27 886	20 645	74,0
5	55	5511	Požární ochrana - profesionální část			545								545	
5	55	5512	Požární ochrana - dobrovolná část	161	223	273	122,4		470	470	100,0	161	693	743	107,2
5	55		Požární ochrana a integrovaný záchranný systém	161	223	818	366,8		470	470	100,0	161	693	1 288	185,9
5			Bezpečnost státu a právní ochrana	27 788	28 009	21 480	76,7	100	570	734	128,8	27 888	28 579	22 214	77,7
6	61	6171	Činnost místní správy	53 321	44 913	48 186	107,3			30		53 321	44 913	48 216	107,4
6	61		Státní správa a územní samospráva	53 321	44 913	48 186	107,3			30		53 321	44 913	48 216	107,4
6	62	6211	Archivní činnost	30	30	125	416,7					30	30	125	416,7
6	62	6223	Mezinárodní spolupráce j.n.			315								315	
6	62		Jiné veřejné služby a činnosti	30	30	440	1 466,7					30	30	440	1 466,7
6	63	6310	Obecné příjmy a výdaje z finančních operací	212 658	212 960	209 616	98,4	1 200 000				1 412 658	212 960	209 616	98,4
6	63	6399	Ostatní finanční operace		40	138	345,0						40	138	345,0
6	63		Finanční operace	212 658	213 000	209 754	98,5	1 200 000				1 412 658	213 000	209 754	98,5
6	64	6402	Finanční vypořádání minulých let		22 876	22 877	100,0						22 876	22 877	100,0
6	64	6409	Ostatní činnosti j.n.		14	25	178,6						14	25	178,6
6	64		Ostatní činnosti		22 890	22 902	100,1						22 890	22 902	100,1
6			Všeobecná veřejná správa a služby	266 009	280 833	281 282	100,2	1 200 000		30		1 466 009	280 833	281 312	100,2
			Nedaňové a kapitálové příjmy celkem	976 086	982 071	1 059 778	107,9	1 710 705	511 255	355 965	69,6	2 686 791	1 493 326	1 415 743	94,8

PŘÍJMY STATUTÁRNÍHO MĚSTA BRNA V ROCE 2021

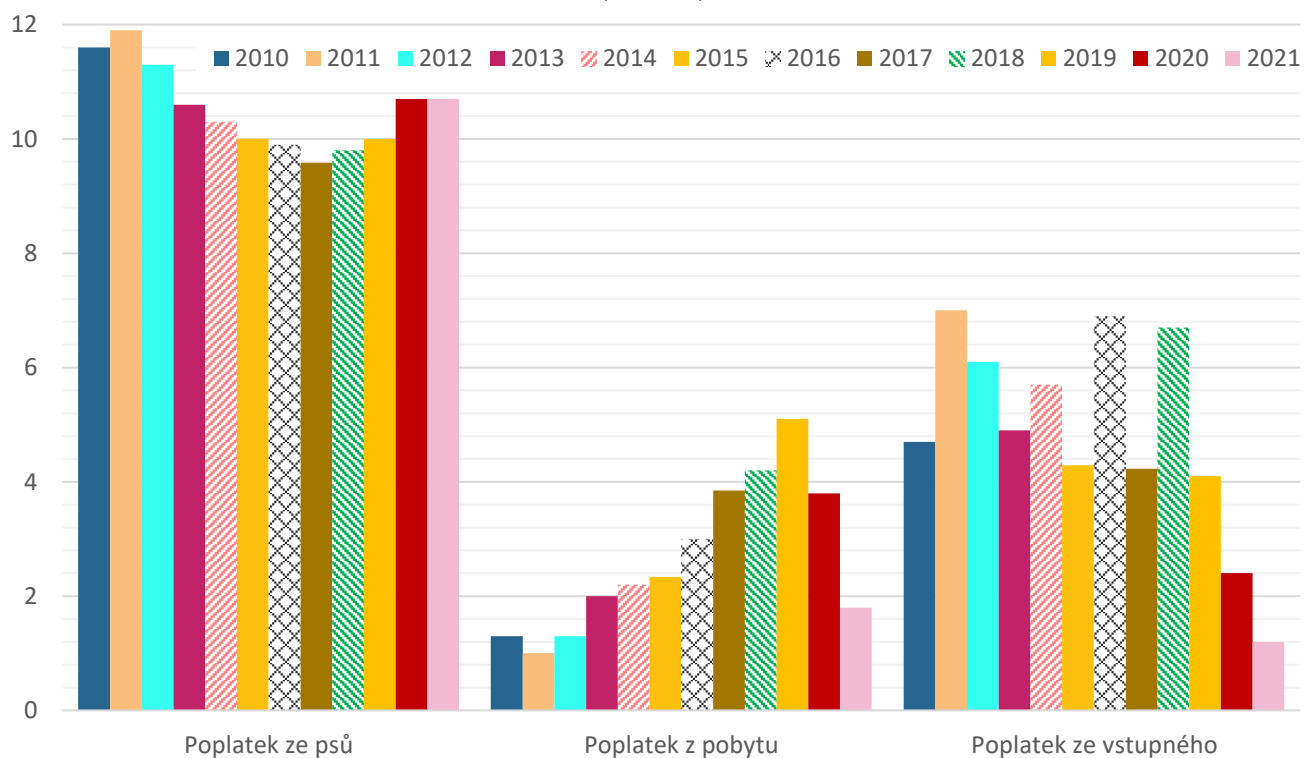


PŘÍJMY STATUTÁRNÍHO MĚSTA BRNA (MIL. KČ)

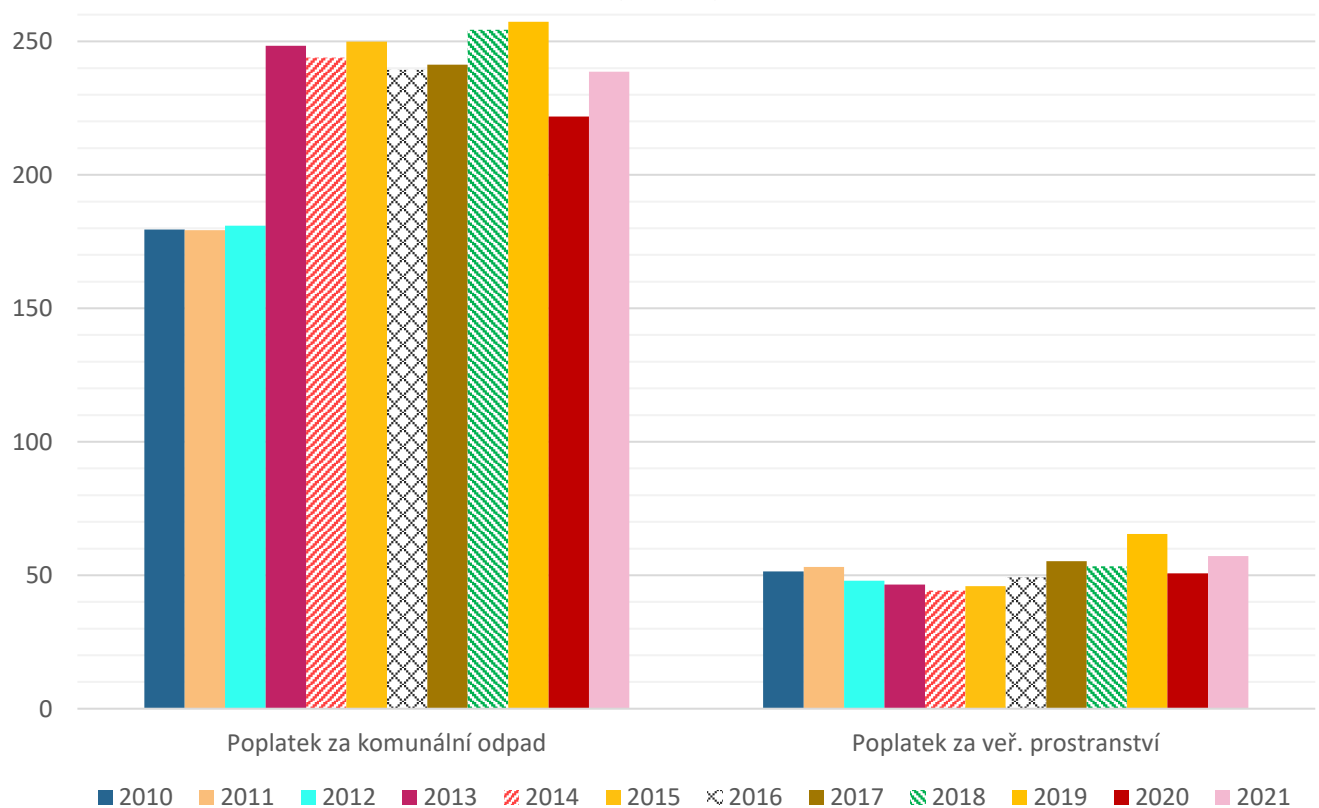


Pozn.: z daňových příjmů je pro srovnatelnost vyloučena daň z příjmů právnických osob za obce z rozpočtové činnosti, která je zahrnuta v příjmech i výdajích ve stejné výši a nemá tedy vliv na saldo příjmů a výdajů.

MÍSTNÍ POPLATKY STATUTÁRNÍHO MĚSTA BRNA (MIL. KČ)



MÍSTNÍ POPLATKY STATUTÁRNÍHO MĚSTA BRNA (MIL. KČ)



VÝDAJE STATUTÁRNÍHO MĚSTA BRNA (v tis. Kč)

upravený rozpočet a skutečnost v letech 2017-2021

ROK	město Brno								
	běžné výdaje			kapitálové výdaje			celkem		
	UR	skutečnost	rozdíl	UR	skutečnost	rozdíl	UR	skutečnost	rozdíl
2017	10 205 882	9 459 870	-746 012	2 297 373	1 739 403	-557 970	12 503 255	11 199 273	-1 303 982
2018	10 616 691	9 997 782	-618 909	5 068 740	3 793 652	-1 275 088	15 685 431	13 791 434	-1 893 997
2019	11 121 013	10 664 691	-456 322	4 944 504	3 509 003	-1 435 501	16 065 517	14 173 694	-1 891 823
2020	11 929 923	11 441 145	-488 778	5 852 507	5 039 577	-812 930	17 782 430	16 480 722	-1 301 708
2021	11 910 876	11 383 292	-527 584	4 565 932	4 032 984	-532 948	16 476 808	15 416 276	-1 060 532
CELKEM	55 784 385	52 946 780	-2 837 605	22 729 056	18 114 619	-4 614 437	78 513 441	71 061 399	-7 452 042

ROK	městské části								
	běžné výdaje			kapitálové výdaje			celkem		
	UR	skutečnost	rozdíl	UR	skutečnost	rozdíl	UR	skutečnost	rozdíl
2017	2 426 325	1 965 668	-460 657	2 393 408	1 580 397	-813 011	4 819 733	3 546 065	-1 273 668
2018	2 673 954	2 113 608	-560 346	2 007 719	1 182 058	-825 661	4 681 673	3 295 666	-1 386 007
2019	2 763 583	2 194 990	-568 593	1 793 222	1 052 234	-740 988	4 556 805	3 247 224	-1 309 581
2020	3 002 807	2 339 003	-663 804	2 070 496	1 102 137	-968 359	5 073 303	3 441 140	-1 632 163
2021	2 912 734	2 170 063	-742 671	2 126 741	1 097 843	-1 028 898	5 039 475	3 267 906	-1 771 569
CELKEM	13 779 403	10 783 332	-2 996 071	10 391 586	6 014 669	-4 376 917	24 170 989	16 798 001	-7 372 988

ROK	statutární město Brno								
	běžné výdaje			kapitálové výdaje			celkem		
	UR	skutečnost	rozdíl	UR	skutečnost	rozdíl	UR	skutečnost	rozdíl
2017	10 630 704	9 433 896	-1 196 808	4 690 781	3 319 800	-1 370 981	15 321 485	12 753 696	-2 567 789
2018	11 271 585	10 118 065	-1 153 520	7 076 459	4 975 710	-2 100 749	18 348 044	15 093 775	-3 254 269
2019	11 760 710	10 755 533	-1 005 177	6 737 726	4 561 237	-2 176 489	18 498 436	15 316 770	-3 181 666
2020	12 898 713	11 749 818	-1 148 895	7 511 553	5 735 104	-1 776 449	20 410 266	17 484 922	-2 925 344
2021	13 030 351	11 766 757	-1 263 594	6 214 936	4 658 884	-1 556 052	19 245 287	16 425 641	-2 819 646
CELKEM	59 592 063	53 824 069	-5 767 994	32 231 455	23 250 735	-8 980 720	91 823 518	77 074 804	-14 748 714

BĚŽNÉ A KAPITÁLOVÉ VÝDAJE STATUTÁRNÍHO MĚSTA BRNA k 31. 12. 2021 - rekapitulace dle oddílů (v tis. Kč)

odd.	název oddílu	Běžné výdaje				Kapitálové výdaje				Výdaje celkem			
		SR 2021	UR k 31.12.2021	Sk k 31.12.2021	% S/UR	SR 2021	UR k 31.12.2021	Sk k 31.12.2021	% S/UR	SR 2021	UR k 31.12.2021	Sk k 31.12.2021	% S/UR
10	Zemědělství a lesní hospodářství	13 400	13 111	9 963	76,0		8 965	8 965	100,0	13 400	22 076	18 928	85,7
21	Průmysl, stavebnictví, obchod a služby	75 795	124 748	116 358	93,3	2 850	7 442	4 545	61,1	78 645	132 190	120 903	91,5
22	Doprava	3 136 835	3 390 062	3 253 164	96,0	1 466 256	1 698 279	1 488 984	87,7	4 603 091	5 088 341	4 742 148	93,2
23	Vodní hospodářství	10 720	13 414	8 440	62,9	1 109 346	927 647	900 941	97,1	1 120 066	941 061	909 381	96,6
24	Spoje	10	10	8	80,0					10	10	8	80,0
31	Vzdělávání a školské služby	524 974	649 920	616 975	94,9	380 766	540 527	413 587	76,5	905 740	1 190 447	1 030 562	86,6
32	Vzdělávání a školské služby	9 312	9 003	6 530	72,5	61 334	12 600	1 966	15,6	70 646	21 603	8 496	39,3
33	Kultura, církev a sdělovací prostředky	1 288 168	1 528 050	1 508 853	98,7	105 116	169 085	129 945	76,9	1 393 284	1 697 135	1 638 798	96,6
34	Tělovýchova a zájmová činnost	432 273	452 410	436 823	96,6	669 039	449 001	297 891	66,3	1 101 312	901 411	734 714	81,5
35	Zdravotnictví	254 306	348 896	344 342	98,7	59 500	214 655	202 675	94,4	313 806	563 551	547 017	97,1
36	Bydlení, komunální služby a územní rozvoj	734 445	737 245	558 768	75,8	1 472 560	1 465 034	898 009	61,3	2 207 005	2 202 279	1 456 777	66,1
37	Ochrana životního prostředí	719 829	769 184	700 322	91,0	196 290	341 461	100 711	29,5	916 119	1 110 645	801 033	72,1
38	Ostatní výzkum a vývoj	37 690	37 290	37 190	99,7		242	242	100,0	37 690	37 532	37 432	99,7
39	Ost. činnosti související se službami pro obyvatelstvo	41 361	33 560	26 180	78,0	905	1 133	1 068	94,3	42 266	34 693	27 248	78,5
43	Soc. péče a pomoc v soc. zabez. a politice zaměst.	651 449	1 396 176	1 372 559	98,3	218 047	122 594	77 580	63,3	869 496	1 518 770	1 450 139	95,5
52	Civilní připravenost na krizové stavy	5 628	25 958	17 679	68,1					5 628	25 958	17 679	68,1
53	Bezpečnost a veřejný pořádek	493 444	506 508	454 667	89,8	4 450	4 100	3 728	90,9	497 894	510 608	458 395	89,8
55	Požární ochrana a integrovaný záchranný systém	15 231	17 432	15 455	88,7	41 333	46 110	41 525	90,1	56 564	63 542	56 980	89,7
61	Státní správa a územní samospráva	2 191 791	2 288 182	2 011 052	87,9	141 288	199 108	86 344	43,4	2 333 079	2 487 290	2 097 396	84,3
62	Jiné veřejné služby a činnosti	16 446	15 446	11 481	74,3	2 500	2 500	178	7,1	18 946	17 946	11 659	65,0
63	Finanční operace	373 526	258 670	214 643	83,0					373 526	258 670	214 643	83,0
64	Ostatní činnosti	222 593	415 076	45 305	10,9	236	4 453			222 829	419 529	45 305	10,8
	Běžné a kapitálové výdaje celkem	11 249 226	13 030 351	11 766 757	90,3	5 931 816	6 214 936	4 658 884	75,0	17 181 042	19 245 287	16 425 641	85,3

Čerpání rozpočtu běžných a kapitálových výdajů statutárního města Brna k 31. 12. 2021 (v tis. Kč)
rekapitulace dle skupin a oddílů

sk.	odd.	§	název paragrafu	Běžné výdaje				Kapitálové výdaje				Výdaje celkem			
				SR 2021	UR k 31.12.2021	Sk k 31.12.2021	% S/UR	SR 2021	UR k 31.12.2021	Sk k 31.12.2021	% S/UR	SR 2021	UR k 31.12.2021	Sk k 31.12.2021	% S/UR
1	10	1012	Podnikání a restrukturalizace v zemědělství a potrav.	25	25	9	36,0					25	25	9	36,0
1	10	1014	Ozdravování hospodářských zvířat a plodin	13 049	12 410	9 470	76,3					13 049	12 410	9 470	76,3
1	10	1019	Ostatní zemědělská a potravinářská činnost	226	426	271	63,6					226	426	271	63,6
1	10	1037	Celospolečenské funkce lesů	80	80	58	72,5					80	80	58	72,5
1	10	1039	Ostatní záležitosti lesního hospodářství		150	135	90,0		8 965	8 965	100,0		9 115	9 100	99,8
1	10	1070	Rybářství (myslivost)	20	20	20	100,0					20	20	20	100,0
1	10		Zemědělství a lesní hospodářství	13 400	13 111	9 963	76,0		8 965	8 965	100,0	13 400	22 076	18 928	85,7
1			Zemědělství a lesní hospodářství	13 400	13 111	9 963	76,0		8 965	8 965	100,0	13 400	22 076	18 928	85,7
2	21	2115	Úspora energie a obnovitelné zdroje	2 950	2 950	2 210	74,9		242	242	100,0	2 950	3 192	2 452	76,8
2	21	2125	Podpora podnikání a inovací	20 800	23 965	23 915	99,8	2 500	4 500	2 972	66,0	23 300	28 465	26 887	94,5
2	21	2141	Vnitřní obchod	3 725	3 675	1 988	54,1					3 725	3 675	1 988	54,1
2	21	2143	Cestovní ruch	46 220	91 978	88 165	95,9	350	2 700	1 331	49,3	46 570	94 678	89 496	94,5
2	21	2169	Ost. správa v průmyslu, stavebnictví, obchodu a službách	2 100	2 180	80	3,7					2 100	2 180	80	3,7
2	21		Průmysl, stavebnictví, obchod a služby	75 795	124 748	116 358	93,3	2 850	7 442	4 545	61,1	78 645	132 190	120 903	91,5
2	22	2212	Silnice	623 018	779 020	701 589	90,1	886 276	830 906	781 513	94,1	1 509 294	1 609 926	1 483 102	92,1
2	22	2219	Ostatní záležitosti pozemních komunikací	340 862	433 636	377 111	87,0	322 470	267 301	123 037	46,0	663 332	700 937	500 148	71,4
2	22	2221	Provoz veřejné silniční dopravy	133	133	57	42,9	90	90			223	223	57	25,6
2	22	2223	Bezpečnost silničního provozu	3 362	3 113	2 683	86,2	420	220			3 782	3 333	2 683	80,5
2	22	2229	Ostatní záležitosti v silniční dopravě	12 070	14 635	13 343	91,2	30 500	86 325	76 686	88,8	42 570	100 960	90 029	89,2
2	22	2241	Železniční dráhy					1 000	5 437	4 921	90,5	1 000	5 437	4 921	90,5
2	22	2271	Ostatní dráhy	4 847	6 847	6 035	88,1	225 500	508 000	502 827	99,0	230 347	514 847	508 862	98,8
2	22	2291	Mezinárodní spolupráce v dopravě	100	100							100	100		
2	22	2292	Dopravní obslužnost veřejnými službami - linková	691 566	691 566	691 566	100,0					691 566	691 566	691 566	100,0
2	22	2293	Dopravní obslužnost mimo veřejnou službu	18 744	18 744	18 744	100,0					18 744	18 744	18 744	100,0
2	22	2294	Dopravní obslužnost veřejnými službami - drážní	1 428 690	1 428 690	1 428 690	100,0					1 428 690	1 428 690	1 428 690	100,0
2	22	2299	Ostatní záležitosti v dopravě	13 443	13 578	13 346	98,3					13 443	13 578	13 346	98,3
2	22		Doprava	3 136 835	3 390 062	3 253 164	96,0	1 466 256	1 698 279	1 488 984	87,7	4 603 091	5 088 341	4 742 148	93,2
2	23	2310	Pitná voda	822	3 322	149	4,5	32 011	29 996	25 869	86,2	32 833	33 318	26 018	78,1
2	23	2321	Odvádění a čištění odp. vod a nakládání s kaly	775	1 131	664	58,7	1 062 680	883 501	864 874	97,9	1 063 455	884 632	865 538	97,8
2	23	2329	Odvádění a čištění odpadních vod j.n.					6 200	4 516	2 233	49,4	6 200	4 516	2 233	49,4
2	23	2331	Úpravy vodohospodářsky významných a vodáren. toků	4 000	5 218	4 119	78,9	1 000	1 000	169	16,9	5 000	6 218	4 288	69,0
2	23	2332	Vodní díla na vodohospodářsky významných tocích						120	88	73,3		120	88	73,3
2	23	2333	Úpravy drobných vodních toků	5 123	3 631	3 404	93,7	205	1 049	269	25,6	5 328	4 680	3 673	78,5
2	23	2334	Revitalizace říčních systémů					7 000	7 223	7 222	100,0	7 000	7 223	7 222	100,0
2	23	2339	Záležitosti vodních toků a vodohospodářských děl					100	100	76	76,0	100	100	76	76,0
2	23	2341	Vodní díla v zemědělské krajině		112	104	92,9	150	142	141	99,3	150	254	245	96,5
2	23		Vodní hospodářství	10 720	13 414	8 440	62,9	1 109 346	927 647	900 941	97,1	1 120 066	941 061	909 381	96,6
2	24	2419	Ostatní záležitosti spojů	10	10	8	80,0					10	10	8	80,0
2	24		Spoje	10	10	8	80,0					10	10	8	80,0
2			Průmyslová a ostatní odvětví hospodářství	3 223 360	3 528 234	3 377 970	95,7	2 578 452	2 633 368	2 394 470	90,9	5 801 812	6 161 602	5 772 440	93,7

Čerpání rozpočtu běžných a kapitálových výdajů statutárního města Brna k 31. 12. 2021 (v tis. Kč)
rekapitulace dle skupin a oddílů

sk.	odd.	§	název paragrafu	Běžné výdaje				Kapitálové výdaje				Výdaje celkem			
				SR 2021	UR k 31.12.2021	Sk k 31.12.2021	% S/UR	SR 2021	UR k 31.12.2021	Sk k 31.12.2021	% S/UR	SR 2021	UR k 31.12.2021	Sk k 31.12.2021	% S/UR
3	31	3111	Mateřské školy	132 980	169 683	159 738	94,1	125 938	201 117	163 207	81,2	258 918	370 800	322 945	87,1
3	31	3113	Základní školy	352 381	417 330	401 905	96,3	235 631	320 845	232 692	72,5	588 012	738 175	634 597	86,0
3	31	3114	Speciální základní školy	5	20	20	100,0					5	20	20	100,0
3	31	3117	První stupeň základních škol	248	1 985	1 945	98,0					248	1 985	1 945	98,0
3	31	3119	Záležitosti předškolní vých. a zákl. vzdělávání	20 800	42 478	35 676	84,0	5 000	510			25 800	42 988	35 676	83,0
3	31	3121	Gymnázia		28	28	100,0						28	28	100,0
3	31	3122	Střední odborné školy		20	20	100,0						20	20	100,0
3	31	3123	Střední školy poskytující střed. vzdělání s výučním listem					690	690	690	100,0	690	690	690	100,0
3	31	3133	Dětské domovy	5	5	1	20,0					5	5	1	20,0
3	31	3141	Školní stravování při předš. a zákl. vzdělávání	17 670	17 086	16 915	99,0	13 507	17 365	16 998	97,9	31 177	34 451	33 913	98,4
3	31	3149	Ostatní zařízení - výchova a vzdělávání mládeže	885	1 285	727	56,6					885	1 285	727	56,6
3	31		Vzdělávání a školské služby	524 974	649 920	616 975	94,9	380 766	540 527	413 587	76,5	905 740	1 190 447	1 030 562	86,6
3	32	3231	Základní umělecké školy	836	1 996	1 353	67,8					836	1 996	1 353	67,8
3	32	3233	Střediska volného času	8 436	7 007	5 177	73,9	61 334	12 600	1 966	15,6	69 770	19 607	7 143	36,4
3	32	3239	Záležitosti zájmového studia	40								40			
3	32		Vzdělávání a školské služby	9 312	9 003	6 530	72,5	61 334	12 600	1 966	15,6	70 646	21 603	8 496	39,3
3	33	3311	Divadelní činnost	744 807	910 953	910 876	100,0	41 815	48 815	44 246	90,6	786 622	959 768	955 122	99,5
3	33	3312	Hudební činnost	141 615	168 471	166 164	98,6	52 400	84 371	56 737	67,2	194 015	252 842	222 901	88,2
3	33	3313	Filmová tvorba, distribuce, kina a archiválie	7 027	6 618	6 552	99,0	229	229	228	99,6	7 256	6 847	6 780	99,0
3	33	3314	Činnosti knihovnické	85 073	85 455	85 227	99,7	817	832	818	98,3	85 890	86 287	86 045	99,7
3	33	3315	Činnosti muzeí a galerií	76 008	85 789	85 789	100,0		560	560	100,0	76 008	86 349	86 349	100,0
3	33	3316	Vydavatelská činnost	2 081	2 081	2 081	100,0					2 081	2 081	2 081	100,0
3	33	3317	Výstavní činnosti v kultuře	29 911	33 316	33 307	100,0					29 911	33 316	33 307	100,0
3	33	3319	Ostatní záležitosti kultury	118 326	137 517	129 648	94,3	2 125	4 548	3 699	81,3	120 451	142 065	133 347	93,9
3	33	3322	Zachování a obnova kulturních památek	17 661	26 597	25 702	96,6	3 030	3 967	3 218	81,1	20 691	30 564	28 920	94,6
3	33	3326	Pořízení, zachování a obnova kulturních hodnot	1 879	2 446	2 231	91,2	4 000	4 020	1 347	33,5	5 879	6 466	3 578	55,3
3	33	3329	Ost. záležitosti ochrany památek a kulturní dědictví	230	230	219	95,2					230	230	219	95,2
3	33	3330	Činnosti registrovaných církví a náb. společností	70	144	144	100,0					70	144	144	100,0
3	33	3341	Rozhlas a televize	65	73	23	31,5	700	870	870	100,0	765	943	893	94,7
3	33	3349	Ostatní záležitosti sdělovacích prostředků	9 712	9 998	8 506	85,1					9 712	9 998	8 506	85,1
3	33	3369	Ost. správa v oblasti kultury, církví a sděl. prostředků	50								50			
3	33	3392	Zájmová činnost v kultuře	39 990	44 162	43 771	99,1		20 723	18 222	87,9	39 990	64 885	61 993	95,5
3	33	3399	Záležitosti církví, kultury a sdělovacích prostředků	13 663	14 200	8 613	60,7		150			13 663	14 350	8 613	60,0
3	33		Kultura, církve a sdělovací prostředky	1 288 168	1 528 050	1 508 853	98,7	105 116	169 085	129 945	76,9	1 393 284	1 697 135	1 638 798	96,6
3	34	3412	Sportovní zařízení v majetku obce	63 528	61 456	53 525	87,1	651 608	401 209	262 900	65,5	715 136	462 665	316 425	68,4
3	34	3419	Ostatní tělovýchovná činnost	338 658	359 898	357 973	99,5	433	10 575	1 657	15,7	339 091	370 473	359 630	97,1
3	34	3421	Využití volného času dětí a mládeže	25 473	26 784	22 200	82,9	10 798	27 810	24 725	88,9	36 271	54 594	46 925	86,0
3	34	3429	Ostatní zájmová činnost a rekreace	4 614	4 272	3 125	73,2	6 200	9 407	8 609	91,5	10 814	13 679	11 734	85,8
3	34		Tělovýchova a zájmová činnost	432 273	452 410	436 823	96,6	669 039	449 001	297 891	66,3	1 101 312	901 411	734 714	81,5
3	35	3511	Všeobecná ambulantní péče	37 745	20 416	18 804	92,1	17 500	8 415	1 031	12,3	55 245	28 831	19 835	68,8
3	35	3522	Ostatní nemocnice	114 463	215 571	215 571	100,0	15 000	179 140	179 135	100,0	129 463	394 711	394 706	100,0
3	35	3523	Odborné léčebné ústavy	17 521	18 516	18 516	100,0					17 521	18 516	18 516	100,0
3	35	3525	Hospice						100				100		

Čerpání rozpočtu běžných a kapitálových výdajů statutárního města Brna k 31. 12. 2021 (v tis. Kč)
rekapitulace dle skupin a oddílů

sk.	odd.	§	název paragrafu	Běžné výdaje				Kapitálové výdaje				Výdaje celkem			
				SR 2021	UR k 31.12.2021	Sk k 31.12.2021	% S/UR	SR 2021	UR k 31.12.2021	Sk k 31.12.2021	% S/UR	SR 2021	UR k 31.12.2021	Sk k 31.12.2021	% S/UR
3	35	3529	Ostatní ústavní péče	52 301	62 017	62 017	100,0					52 301	62 017	62 017	100,0
3	35	3533	Zdravotnická záchranná služba					4 000	4 000	4 000	100,0	4 000	4 000	4 000	100,0
3	35	3541	Prevence před drogami, alkoholem, nikotinem	10 694	10 794	10 794	100,0					10 694	10 794	10 794	100,0
3	35	3543	Pomoc zdravotně postiženým	53	13	10	76,9					53	13	10	76,9
3	35	3545	Programy paliativní péče	5 494	5 494	5 494	100,0					5 494	5 494	5 494	100,0
3	35	3599	Ostatní činnost ve zdravotnictví	16 035	16 075	13 136	81,7	23 000	23 000	18 509	80,5	39 035	39 075	31 645	81,0
3	35		Zdravotnictví	254 306	348 896	344 342	98,7	59 500	214 655	202 675	94,4	313 806	563 551	547 017	97,1
3	36	3612	Bytové hospodářství	130 411	166 001	60 787	36,6	1 026 361	1 156 114	664 516	57,5	1 156 772	1 322 115	725 303	54,9
3	36	3613	Nebytové hospodářství	80 122	79 837	58 185	72,9	51 297	71 177	32 369	45,5	131 419	151 014	90 554	60,0
3	36	3619	Ostatní rozvoj bydlení a bytové hospodářství	410	410	50	12,2					410	410	50	12,2
3	36	3631	Veřejné osvětlení	198 993	202 021	200 992	99,5	12	58 285	58 279	100,0	199 005	260 306	259 271	99,6
3	36	3632	Pohřebnictví	49 004	51 640	50 429	97,7	3 290	19 256	15 903	82,6	52 294	70 896	66 332	93,6
3	36	3633	Výstavba a údržba místních inženýrských sítí	18 591	18 552	18 371	99,0	6 000	3 651	1 204	33,0	24 591	22 203	19 575	88,2
3	36	3635	Územní plánování	49 777	53 258	52 267	98,1	27 098	23 419	21 661	92,5	76 875	76 677	73 928	96,4
3	36	3636	Územní rozvoj	47 223	50 855	35 770	70,3	6 200	6 545	3 104	47,4	53 423	57 400	38 874	67,7
3	36	3639	Komunální služby a územní rozvoj j.n.	158 104	104 832	73 165	69,8	349 302	117 902	93 769	79,5	507 406	222 734	166 934	74,9
3	36	3699	Ostatní záležitosti bydlení a komunálních služeb	1 810	9 839	8 752	89,0	3 000	8 685	7 204	82,9	4 810	18 524	15 956	86,1
3	36		Bydlení, komunální služby a územní rozvoj	734 445	737 245	558 768	75,8	1 472 560	1 465 034	898 009	61,3	2 207 005	2 202 279	1 456 777	66,1
3	37	3716	Monitoring ochrany ovzduší	3 371	3 558	2 922	82,1	200				3 571	3 558	2 922	82,1
3	37	3719	Ostatní činnosti k ochraně ovzduší	212	784	774	98,7					212	784	774	98,7
3	37	3722	Sběr a svoz komunálních odpadů	213 071	211 685	204 717	96,7	8 490	24 362	19 121	78,5	221 561	236 047	223 838	94,8
3	37	3723	Sběr a svoz ostatních odpadů	50	75	58	77,3					50	75	58	77,3
3	37	3725	Využívání a zneškodňování komun. odpadů	153 616	157 727	151 564	96,1	14 524	25 087	23 546	93,9	168 140	182 814	175 110	95,8
3	37	3729	Ostatní nakládání s odpady	4 265	4 758	3 057	64,2					4 265	4 758	3 057	64,2
3	37	3733	Monitoring půdy a podzemní vody	542	442	426	96,4					542	442	426	96,4
3	37	3739	Ostatní ochrana půdy a spodní vody	1 060	592	254	42,9	9 000	9 000	3 065	34,1	10 060	9 592	3 319	34,6
3	37	3741	Ochrana druhů a stanovišť	68 328	71 854	71 656	99,7	11 880	10 080	9 885	98,1	80 208	81 934	81 541	99,5
3	37	3742	Chráněné části přírody	986	828	704	85,0	478	561	495	88,2	1 464	1 389	1 199	86,3
3	37	3744	Protierozní a protipožární ochrana	1 080	5 380	3 532	65,7	55 810	25 697	12 106	47,1	56 890	31 077	15 638	50,3
3	37	3745	Péče o vzhled obcí a veřejnou zeleň	265 638	304 086	253 984	83,5	95 908	246 674	32 493	13,2	361 546	550 760	286 477	52,0
3	37	3749	Ostatní činnosti k ochraně přírody a krajiny	700	731	690	94,4					700	731	690	94,4
3	37	3753	Monitoring ke zjišťování úrovně hluku a vibrací	30	30	13	43,3					30	30	13	43,3
3	37	3792	Ekologická výchova a osvěta	6 880	6 654	5 971	89,7					6 880	6 654	5 971	89,7
3	37		Ochrana životního prostředí	719 829	769 184	700 322	91,0	196 290	341 461	100 711	29,5	916 119	1 110 645	801 033	72,1
3	38	3809	Ostatní výzkum a vývoj odvětvově nespécifikovaný	37 690	37 290	37 190	99,7		242	242	100,0	37 690	37 532	37 432	99,7
3	38		Ostatní výzkum a vývoj	37 690	37 290	37 190	99,7		242	242	100,0	37 690	37 532	37 432	99,7
3	39	3900	Ost. činnosti související se službami pro obyvatelstvo	41 361	33 560	26 180	78,0	905	1 133	1 068	94,3	42 266	34 693	27 248	78,5
3	39		Ost. činnosti související se službami pro obyvatelstvo	41 361	33 560	26 180	78,0	905	1 133	1 068	94,3	42 266	34 693	27 248	78,5
3			Služby pro obyvatelstvo	4 042 358	4 565 558	4 235 983	92,8	2 945 510	3 193 738	2 046 094	64,1	6 987 868	7 759 296	6 282 077	81,0
4	43	4311	Základní sociální poradenství	8	8	8	100,0					8	8	8	100,0
4	43	4312	Odborné sociální poradenství		13 995	13 995	100,0						13 995	13 995	100,0
4	43	4319	Ostatní výdaje související se sociálním poradenstvím	25	10	10	100,0					25	10	10	100,0

Čerpání rozpočtu běžných a kapitálových výdajů statutárního města Brna k 31. 12. 2021 (v tis. Kč)
rekapitulace dle skupin a oddílů

sk.	odd.	§	název paragrafu	Běžné výdaje				Kapitálové výdaje				Výdaje celkem			
				SR 2021	UR k 31.12.2021	Sk k 31.12.2021	% S/UR	SR 2021	UR k 31.12.2021	Sk k 31.12.2021	% S/UR	SR 2021	UR k 31.12.2021	Sk k 31.12.2021	% S/UR
4	43	4324	Zařízení pro děti vyžadující okamžitou pomoc	14 424	78 801	79 087	100,4					14 424	78 801	79 087	100,4
4	43	4329	Ostatní sociální pomoc dětem a mládeži	160	252	186	73,8					160	252	186	73,8
4	43	4339	Ostatní sociální péče a pomoc rodině a manželství	21 651	28 216	22 317	79,1					21 651	28 216	22 317	79,1
4	43	4341	Soc. pomoc osobám v hmotné nouzi a nepřízpůsobilým	7 600	12 715	9 513	74,8	550	3 000	1 388	46,3	8 150	15 715	10 901	69,4
4	43	4342	Sociální péče a pomoc přistěh. a vybraným etnikům	12 800	16 805	15 062	89,6					12 800	16 805	15 062	89,6
4	43	4344	Sociální rehabilitace	15	10 454	10 454	100,0					15	10 454	10 454	100,0
4	43	4349	Ost. sociální péče a pomoc ost. skupinám obyv.	20 645	42 947	35 434	82,5					20 645	42 947	35 434	82,5
4	43	4350	Domovy pro seniory	250 443	474 246	473 846	99,9	25 877	30 809	14 214	46,1	276 320	505 055	488 060	96,6
4	43	4351	Osobní asistence, pečovatelská služba	1 775	105 102	102 660	97,7	174 000	51 779	34 934	67,5	175 775	156 881	137 594	87,7
4	43	4353	Průvodcovské a předčitatelské služby		72	72	100,0						72	72	100,0
4	43	4354	Chráněné bydlení		3 612	3 603	99,8	150	150	120	80,0	150	3 762	3 723	99,0
4	43	4355	Týdenní stacionáře		2 764	2 764	100,0						2 764	2 764	100,0
4	43	4356	Denní stacionáře a centra sociálních služeb		19 809	19 795	99,9						19 809	19 795	99,9
4	43	4357	Domovy pro osoby se zdr. postižením a se zvl. režimem	57 296	284 492	283 857	99,8	16 620	30 026	20 145	67,1	73 916	314 518	304 002	96,7
4	43	4359	Ost. služby a činnosti v oblasti sociální péče	82 601	35 015	33 544	95,8		980	979	99,9	82 601	35 995	34 523	95,9
4	43	4371	Raná péče a soc. aktivizační služby pro rodiny s dětmi		3 880	3 880	100,0						3 880	3 880	100,0
4	43	4372	Krizová pomoc	8	5 055	5 055	100,0					8	5 055	5 055	100,0
4	43	4374	Azylové domy, nízkoprahová denní centra a noclehárny	179 852	227 757	227 757	100,0	800	5 800	5 800	100,0	180 652	233 557	233 557	100,0
4	43	4375	Nízkoprahová zařízení pro děti a mládež	30	9 242	9 236	99,9	50	50			80	9 292	9 236	99,4
4	43	4376	Služby následné péče, kontaktní centra		5 268	5 268	100,0						5 268	5 268	100,0
4	43	4377	Sociálně terapeutické dílny		1 745	1 745	100,0						1 745	1 745	100,0
4	43	4378	Terénní programy		6 719	6 719	100,0						6 719	6 719	100,0
4	43	4379	Ostatní služby a činnosti v oblasti sociální prevence	2 006	7 045	6 589	93,5					2 006	7 045	6 589	93,5
4	43	4399	Ost. záležitosti sociálních věcí a politiky zaměstnanosti	110	150	103	68,7					110	150	103	68,7
4	43		Sociální péče a pomoc a společné činnosti v soc. zabezpečení	651 449	1 396 176	1 372 559	98,3	218 047	122 594	77 580	63,3	869 496	1 518 770	1 450 139	95,5
4			Sociální věci a politika zaměstnanosti	651 449	1 396 176	1 372 559	98,3	218 047	122 594	77 580	63,3	869 496	1 518 770	1 450 139	95,5
5	52	5212	Ochrana obyvatelstva	1 998	1 798	539	30,0					1 998	1 798	539	30,0
5	52	5213	Krizová opatření	3 445	9 624	4 518	46,9					3 445	9 624	4 518	46,9
5	52	5269	Ost. správa v oblasti hosp. opatření pro krizové stavy	10	14 361	12 614	87,8					10	14 361	12 614	87,8
5	52	5273	Ostatní správa v oblasti krizového řízení	150	150							150	150		
5	52	5279	Záležitosti krizového řízení j.n.	25	25	8	32,0					25	25	8	32,0
5	52		Civilní připravenost na krizové stavy	5 628	25 958	17 679	68,1					5 628	25 958	17 679	68,1
5	53	5311	Bezpečnost a veřejný pořádek	493 133	506 212	454 442	89,8	4 450	4 100	3 728	90,9	497 583	510 312	458 170	89,8
5	53	5319	Ostatní záležitosti bezpečnosti a veřejného pořádku	311	296	225	76,0					311	296	225	76,0
5	53		Bezpečnost a veřejný pořádek	493 444	506 508	454 667	89,8	4 450	4 100	3 728	90,9	497 894	510 608	458 395	89,8
5	55	5511	Požární ochrana - profesionální část	5 250	5 250	5 250	100,0	18 500	18 500	18 500	100,0	23 750	23 750	23 750	100,0
5	55	5512	Požární ochrana - dobrovolná část	9 521	11 712	9 822	83,9	22 833	27 610	23 025	83,4	32 354	39 322	32 847	83,5
5	55	5519	Ostatní záležitosti požární ochrany	460	470	383	81,5					460	470	383	81,5
5	55		Požární ochrana a integrovaný záchranný systém	15 231	17 432	15 455	88,7	41 333	46 110	41 525	90,1	56 564	63 542	56 980	89,7
5			Bezpečnost státu a právní ochrana	514 303	549 898	487 801	88,7	45 783	50 210	45 253	90,1	560 086	600 108	533 054	88,8

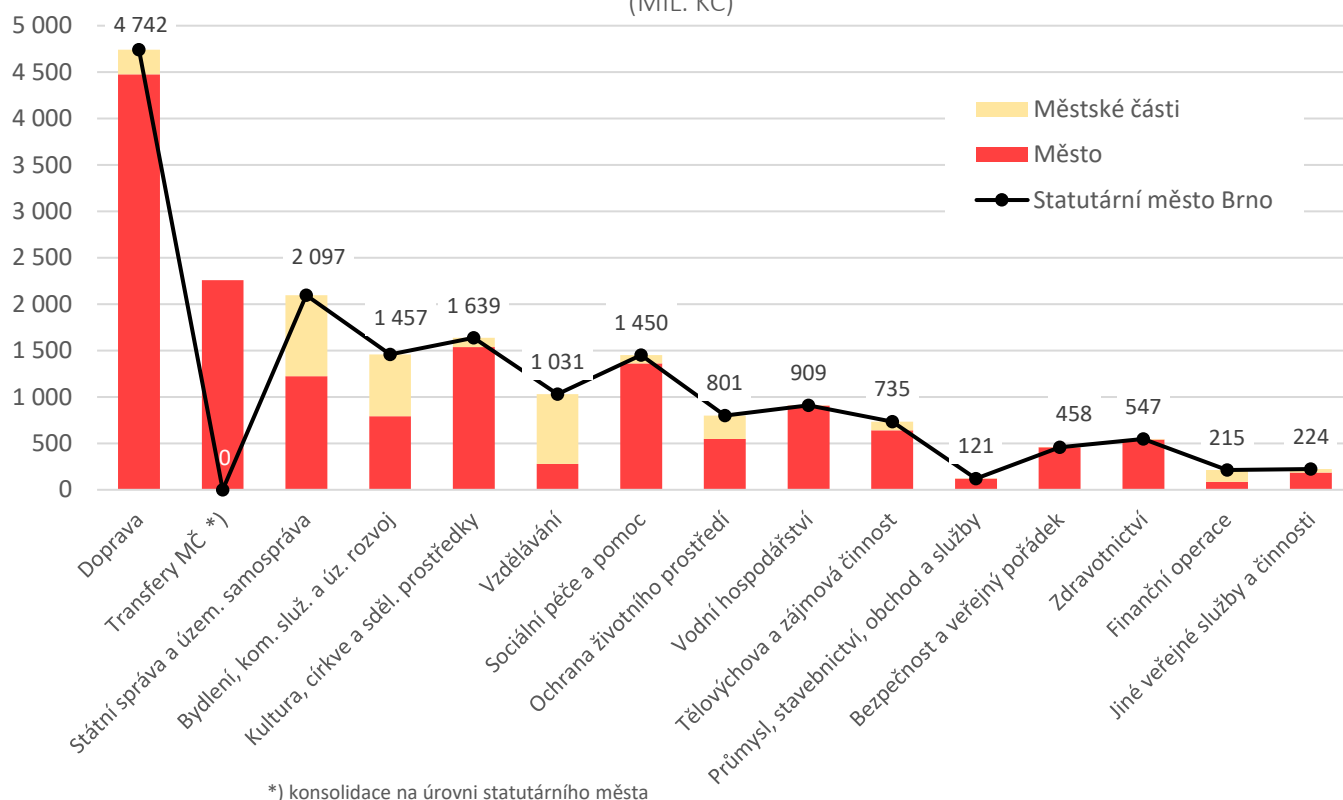
Čerpání rozpočtu běžných a kapitálových výdajů statutárního města Brna k 31. 12. 2021 (v tis. Kč)
rekapitulace dle skupin a oddílů

sk.	odd.	§	název paragrafu	Běžné výdaje				Kapitálové výdaje				Výdaje celkem			
				SR 2021	UR k 31.12.2021	Sk k 31.12.2021	% S/UR	SR 2021	UR k 31.12.2021	Sk k 31.12.2021	% S/UR	SR 2021	UR k 31.12.2021	Sk k 31.12.2021	% S/UR
6	61	6112	Zastupitelstva obcí	176 490	180 826	163 700	90,5		365	334	91,5	176 490	181 191	164 034	90,5
6	61	6114	Volby do Parlamentu ČR	100	11 672	11 959	102,5					100	11 672	11 959	102,5
6	61	6149	Ostatní všeobecná vnitřní správa jinde nezařazená		564								564		
6	61	6171	Činnost místní správy	2 015 201	2 095 120	1 835 393	87,6	141 288	198 743	86 010	43,3	2 156 489	2 293 863	1 921 403	83,8
6	61		Státní správa a územní samospráva	2 191 791	2 288 182	2 011 052	87,9	141 288	199 108	86 344	43,4	2 333 079	2 487 290	2 097 396	84,3
6	62	6211	Archivní činnost	6 073	6 073	5 616	92,5	2 500	2 500	178	7,1	8 573	8 573	5 794	67,6
6	62	6221	Humanitární zahraniční pomoc přímá		2 000	2 000	100,0						2 000	2 000	100,0
6	62	6223	Mezinárodní spolupráce j.n.	10 373	7 373	3 865	52,4					10 373	7 373	3 865	52,4
6	62		Jiné veřejné služby a činnosti	16 446	15 446	11 481	74,3	2 500	2 500	178	7,1	18 946	17 946	11 659	65,0
6	63	6310	Obecné příjmy a výdaje z finančních operací	100 541	100 284	50 810	50,7					100 541	100 284	50 810	50,7
6	63	6320	Pojištění funkčně nespecifikované	1 418	1 428	1 202	84,2					1 418	1 428	1 202	84,2
6	63	6330	Převody vlastním fondům v rozpočtech územní úrovně	2 700	6 248	6 049	96,8					2 700	6 248	6 049	96,8
6	63	6399	Ostatní finanční operace	268 867	150 710	156 582	103,9					268 867	150 710	156 582	103,9
6	63		Finanční operace	373 526	258 670	214 643	83,0					373 526	258 670	214 643	83,0
6	64	6402	Finanční vypořádání minulých let		1 577	1 576	99,9						1 577	1 576	99,9
6	64	6409	Ostatní činnosti j. n.	222 593	413 499	43 729	10,6	236	4 453			222 829	417 952	43 729	10,5
6	64		Ostatní činnosti	222 593	415 076	45 305	10,9	236	4 453			222 829	419 529	45 305	10,8
6			Všeobecná veřejná správa a služby	2 804 356	2 977 374	2 282 481	76,7	144 024	206 061	86 522	42,0	2 948 380	3 183 435	2 369 003	74,4
			Běžné a kapitálové výdaje celkem	11 249 226	13 030 351	11 766 757	90,3	5 931 816	6 214 936	4 658 884	75,0	17 181 042	19 245 287	16 425 641	85,3

BĚŽNÉ A KAPITÁLOVÉ VÝDAJE STATUTÁRNÍHO MĚSTA BRNA (MIL. KČ)

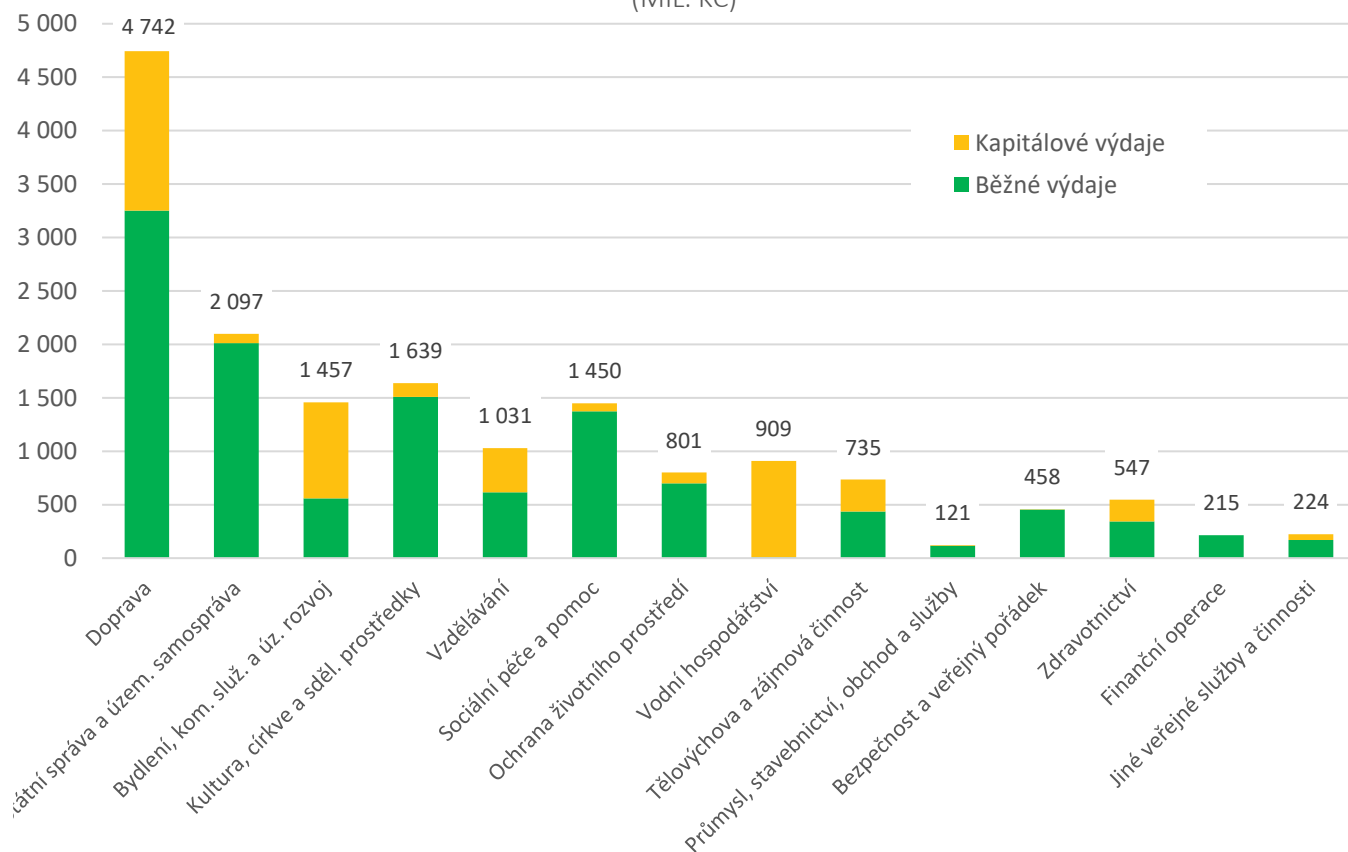


CELKOVÉ VÝDAJE STATUTÁRNÍHO MĚSTA BRNA V ROCE 2021 V ČLENĚNÍ NA VÝDAJE MĚSTA A MĚSTSKÝCH ČÁSTÍ (MIL. KČ)

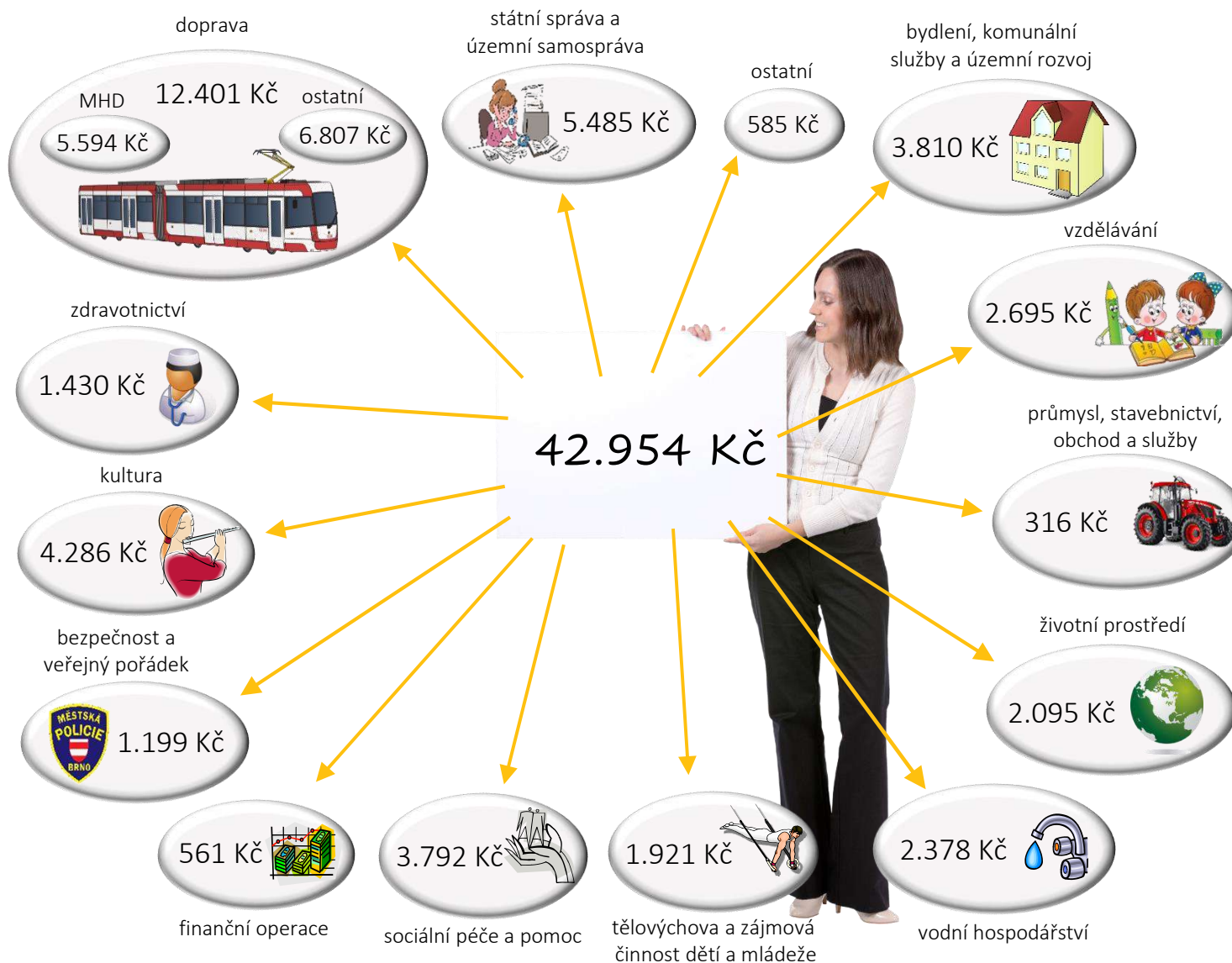


*) konsolidace na úrovni statutárního města

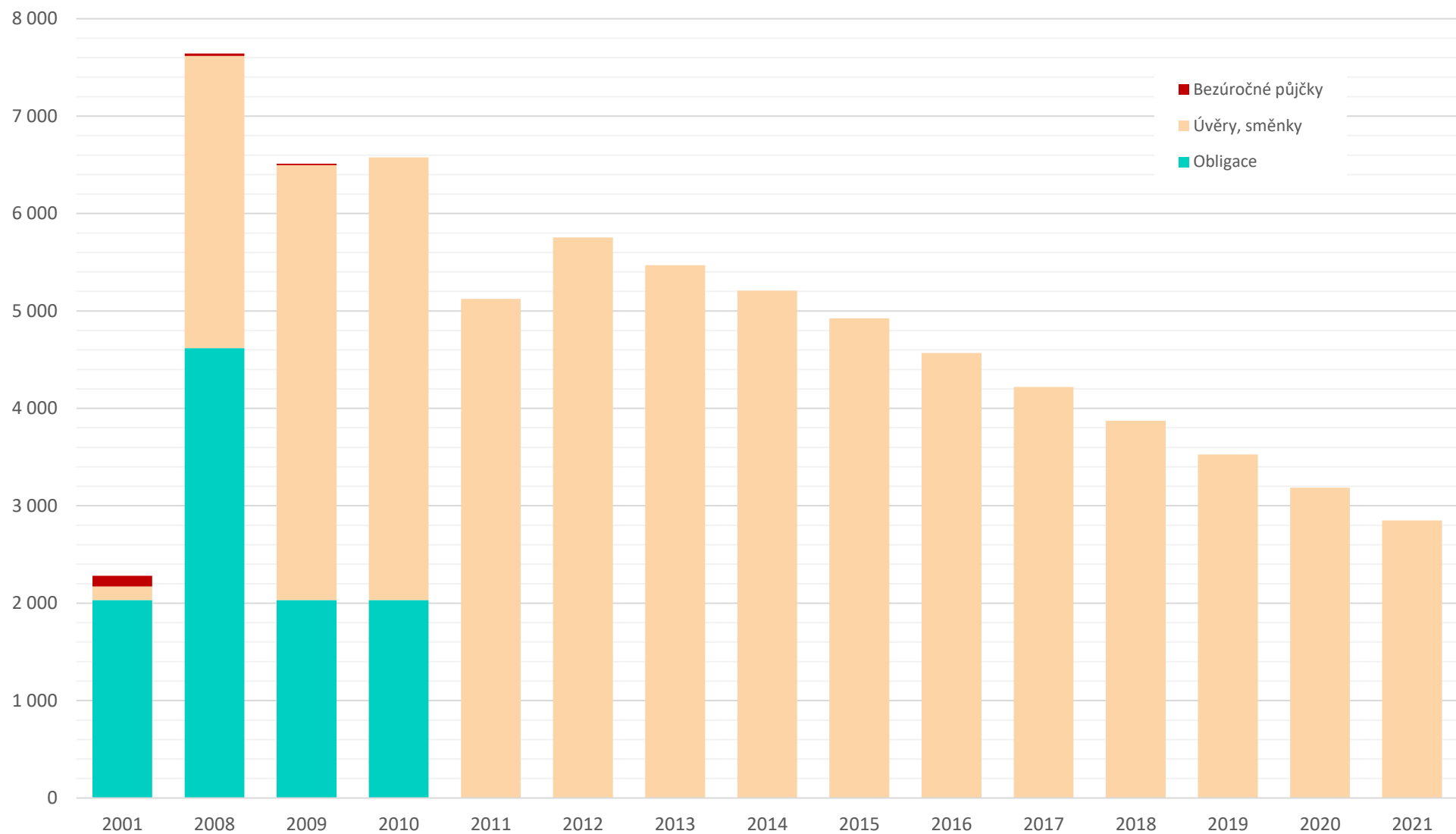
STRUKTURA VÝDAJŮ STATUTÁRNÍHO MĚSTA BRNA V ROCE 2021 (MIL. KČ)



CELKOVÉ VÝDAJE STATUTÁRNÍHO MĚSTA BRNA V ROCE 2021 NA 1 OBYVATELE



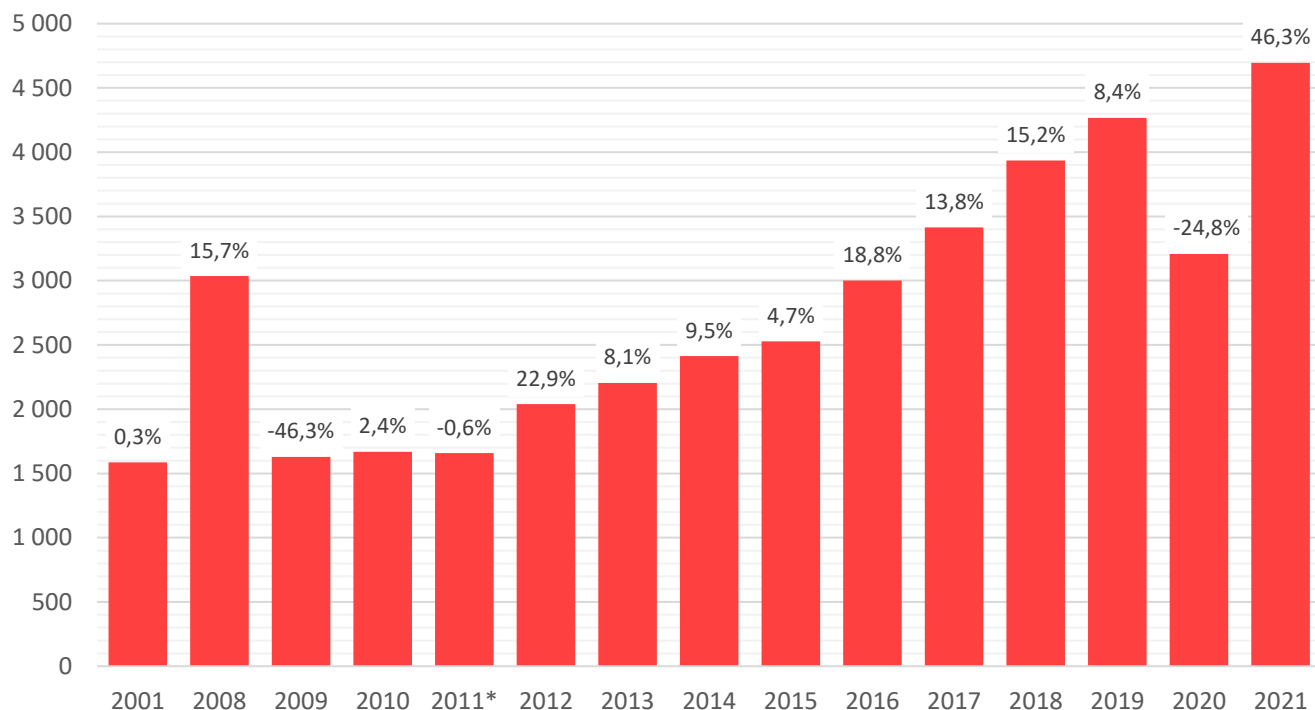
STRUKTURA ZADLUŽENOSTI STATUTÁRNÍHO MĚSTA BRNA K 31.12. (MIL. KČ)



Tvorba provozního přebytku statutárního města Brna k 31.12.2021 (v tis. Kč)

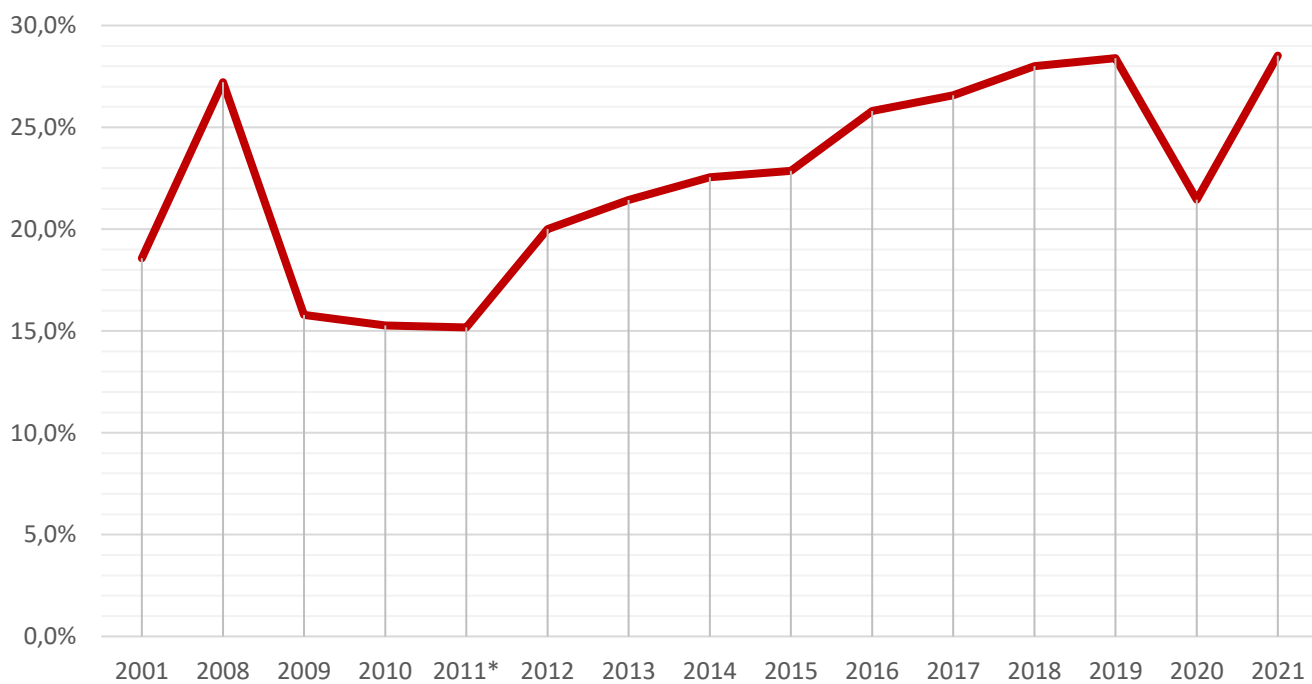
č.ř.	třída, seskupení		statutární město Brno				
			Schválený rozpočet	Upravený rozpočet	Skutečnost k 31.12.2021	% S/SR	% S/UR
1	tř. 1	Daňové příjmy	9 797 354	11 820 780	12 037 006	122,9	101,8
2	tř. 2	Nedaňové příjmy	976 086	982 071	1 059 778	108,6	107,9
3	sk. 41	Přijaté neinvestiční transfery	2 246 566	3 767 193	3 365 024	149,8	89,3
4		PROVOZNÍ PŘÍJMY (ř.1 až ř.3)	13 020 006	16 570 044	16 461 808	126,4	99,3
5	tř. 5	BĚŽNÉ (PROVOZNÍ) VÝDAJE	11 249 226	13 030 351	11 766 757	104,6	90,3
6		Provozní přebytek (ř.4 - ř.5)	1 770 780	3 539 693	4 695 051	265,1	132,6
7		Podíl provozního přebytku na provozních příjmech (v %)	13,6	21,4	28,5		

TVORBA PROVOZNÍHO PŘEBYTKU STATUTÁRNÍHO MĚSTA BRNA (MIL. KČ)



*) nedaňové příjmy 2011 jsou očištěny o (účetní) kurzový zisk ve výši 540 280 tis. Kč v souvislosti se splacením I. emise obligací z roku 2001

PODÍL PROVOZNÍHO PŘEBYTKU NA PROVOZNÍCH PŘÍJMECH STATUTÁRNÍHO MĚSTA BRNA



Pozn.: Provozní přebytek je tvořen rozdílem mezi provozními příjmy a provozními výdaji

*) nedaňové příjmy 2011 jsou očištěny o (účetní) kurzový zisk ve výši 540 280 tis. Kč v souvislosti se splacením I. emise obligací z roku 2001

**Přehled přijatých účelových transferů z jiných veřejných rozpočtů
a ze zahraničí k 31.12.2021**

Datum (město)	NEINVESTIČNÍ TRANSFERY	UR v tis. Kč	Skutečnost v Kč	ÚZ	POL.
	MINISTERSTVO FINANCÍ ČR - VŠEOBECNÁ POKLADNÍ SPRÁVA	171 359,15	171 359 025,85		
25.3.2021	Dotace na krytí výdajů při přípravě sčítání lidu, domů a bytů v roce 2021	577,50	577 500,00	98033	4111
15.4.2021	Příspěvek ze státního rozpočtu dle zákona č. 95/2021 Sb., o kompenzačním bonusu pro rok 2021	31 081,94	31 081 940,82	98037	4111
15.7.2021	Příspěvek ze státního rozpočtu dle zákona č. 95/2021 Sb., o kompenzačním bonusu pro rok 2021	121 481,51	121 481 514,22	98037	4111
2.9.2021	Volby do Poslanecké sněmovny Parlamentu ČR	11 492,00	11 492 000,00	98071	4111
15.10.2021	Příspěvek ze státního rozpočtu dle zákona č. 95/2021 Sb., o kompenzačním bonusu pro rok 2021	6 696,42	6 696 422,17	98037	4111
16.12.2021	Příspěvek ze státního rozpočtu dle zákona č. 95/2021 Sb., o kompenzačním bonusu pro rok 2021	29,77	29 648,64	98037	4111
	MINISTERSTVO FINANCÍ ČR	342,99	342 992,00		
30.11.2021	Muzeum města Brna - Centrum dialogu - Záchrana a rehabilitace Arnoldovy vily	9,40	9 399,00	12002	4116
	Brno - sever - Prevence ztráty bydlení a podpora bydlení	333,59	333 593,00	12002	4116
	STÁTNÍ FOND PODPORY INVESTIC	3 280,21	3 280 206,97		
	Brno - Nový Lískovec - dotace k úvěru na opravu panelových bytů	1 019,86	1 019 862,00	92241	4113
	Brno - Slatina - dotace k úvěru na opravu panelových bytů	1 133,39	1 133 388,00	92241	4113
	Brno - Vinohrady - dotace k úvěru na opravu panelových bytů	1 126,96	1 126 956,97	92241	4113
	STÁTNÍ FOND ŽIVOTNÍHO PROSTŘEDÍ	460,12	460 115,56		
17.12.2021	Aktualizace Akčního plánu pro udržitelnou energii	460,12	460 115,56	90002	4113
	STÁTNÍ ZEMĚDĚLSKÝ INTERVENČNÍ FOND	153,71	153 710,37		
	Brno - Ořešín - přímé platby zemědělcům - SR	3,39	3 391,29	89450	4113
	Brno - Ořešín - platba pro zemědělce dodávající zeměděl. postupy příznivé pro klima a životní prost. - EU	150,32	150 319,08	89023	4113
	ÚŘAD PRÁCE	15 907,67	15 143 220,00		
10.1.2021	Státní příspěvek na výkon péstounské péče	1 632,00	1 632 000,00	13010	4116
10.5.2021	Vratka části státního příspěvku na výkon péstounské péče	-40,00	-40 000,00	13010	4116
17.6.2021	Státní příspěvek na výkon péstounské péče	36,00	36 000,00	13010	4116
10.8.2021	Státní příspěvek na výkon péstounské péče	28,00	28 000,00	13010	4116
12.8.2021	Vratka části státního příspěvku na výkon péstounské péče	-28,00	-28 000,00	13010	4116
24.9.2021	Příspěvek na ochranné pomůcky a pracovní prostředky	2,00	2 000,00	13017	4116
26.11.2021	Státní příspěvek na výkon péstounské péče	12,00	12 000,00	13010	4116
	Brno - Bosonohy - aktivní politika zaměstnanosti	30,00	30 000,00	13101	4116
	Brno - Kníničky - aktivní politika zaměstnanosti	30,00	30 000,00	13101	4116
	Brno - Komín - aktivní politika zaměstnanosti	82,50	82 500,00	13101	4116
	Brno - Medlánky - aktivní politika zaměstnanosti	383,53	383 533,00	13101	4116
	Brno - Ořešín - aktivní politika zaměstnanosti	306,00	304 589,00	13101	4116
	Brno - sever - aktivní politika zaměstnanosti	2 372,47	1 748 187,00	13101	4116
	Brno - střed - aktivní politika zaměstnanosti	7 027,23	7 027 226,00	13101	4116
	Brno - Žabovřesky - aktivní politika zaměstnanosti	380,38	380 383,00	13101	4116
	Brno - Komín - aktivní politika zaměstnanosti - OP Lidské zdroje a zaměstnanost	412,50	273 750,00	13013	4116
	Brno - Medlánky - aktivní politika zaměstnanosti - OP Lidské zdroje a zaměstnanost	174,06	174 063,00	13013	4116
	Brno - sever - aktivní politika zaměstnanosti - OP Lidské zdroje a zaměstnanost	629,53	629 528,00	13013	4116
	Brno - střed - aktivní politika zaměstnanosti - OP Lidské zdroje a zaměstnanost	2 437,46	2 437 461,00	13013	4116
	MINISTERSTVO KULTURY	216 896,60	216 896 596,00		
10.5.2021	Filharmonie Brno - zpracování analýzy rizik, nákup bezpečnostních prostředků, bezpečnostní plány	460,12	460 116,00	34026	4116
10.5.2021	Národní divadlo Brno - nákup neinv. bezpečn. prostředků určených na zvýšení odolnosti měkkého cíle	200,00	200 000,00	34026	4116
10.5.2021	Knihovna Jiřího Mahena - vytvoření a realizace vzdělávacího programu, nákup bezpečnostních prostředků	71,00	71 000,00	34026	4116
19.5.2021	Muzeum města Brna - projekt Mies online	490,00	490 000,00	34001	4116
24.5.2021	Centrum experimentálního divadla - Časopis CEDIT - kontexty a přesahy tvorby CED	88,00	88 000,00	34070	4116
28.5.2021	Filharmonie Brno - Abonentní cyklus JAZZ & WORLD MUSIC	600,00	600 000,00	34070	4116
31.5.2021	Muzeum města Brna - Vladimír Preclík v dialogu se Z.Fibichovou, E.Kmentovou, O.Zoubkem a Z.Šimkem	160,00	160 000,00	34070	4116
31.5.2021	Muzeum města Brna - Možnosti interpretace prostoru vily Tugendhat	300,00	300 000,00	34070	4116
1.6.2021	TIC BRNO - celoroční výstavní činnost Galerie TIC	950,00	950 000,00	34070	4116
9.6.2021	Filharmonie Brno - Expozice nové hudby	500,00	500 000,00	34070	4116
17.6.2021	Centrum experimentálního divadla - Spooky Butt. Site specific výstavní projekt pro katakomby CED	300,00	300 000,00	34070	4116
17.6.2021	Dům umění města Brna - celoroční výstavní plán Domu umění města Brna na rok 2021	1 500,00	1 500 000,00	34070	4116
21.6.2021	TIC BRNO - Tmavomodrý svět 2021	160,00	160 000,00	34070	4116
22.6.2021	Muzeum města Brna - Modernizace technického vybavení knihovny	13,00	13 000,00	34053	4116
30.6.2021	Národní divadlo Brno - Dance Brno 2021	288,00	288 000,00	34070	4116
7.7.2021	Dům umění města Brna - Brno Artists in Residence	600,00	600 000,00	34070	4116
8.7.2021	Městské divadlo Brno - dotace na vlastní uměleckou činnost	53 980,00	53 980 000,00	34352	4116
8.7.2021	Centrum experimentálního divadla - dotace na vlastní uměleckou činnost	14 870,00	14 870 000,00	34352	4116
12.7.2021	TIC BRNO - mezinárodní festival krátkých filmů BRNO 16	100,00	100 000,00	34070	4116
12.7.2021	TIC BRNO - Kino CIT	50,00	50 000,00	34070	4116
12.7.2021	DROM, romské středisko - Veselé a tvořivé dílny	185,55	185 550,00	34273	4116
13.7.2021	Divadlo Radost - dotace na vlastní uměleckou činnost	5 950,00	5 950 000,00	34352	4116
13.7.2021	Filharmonie Brno - dotace na vlastní uměleckou činnost	20 560,00	20 560 000,00	34352	4116
14.7.2021	Dům umění města Brna - Brněňský architektonický manuál fáze B	600,00	600 000,00	34070	4116
22.7.2021	Filharmonie Brno - Moravský podzim	3 310,00	3 310 000,00	34020	4116
23.7.2021	Národní divadlo Brno - Divadelní svět Brno	3 600,00	3 600 000,00	34020	4116
26.7.2021	Národní divadlo Brno - dotace na vlastní uměleckou činnost	76 030,00	76 030 000,00	34352	4116
28.7.2021	TIC BRNO, na realizaci projektu Kurátorství online. Série konferencí	250,00	250 000,00	34070	4116
2.8.2021	TIC BRNO - Brno Art Week 2021	200,00	200 000,00	34070	4116
20.8.2021	Knihovna Jiřího Mahena - Umění jako cesta ke zdraví	25,00	25 000,00	34070	4116
20.8.2020	Knihovna Jiřího Mahena - Nebud' netýkavka, objev TEEN13	25,00	25 000,00	34070	4116
20.8.2021	Knihovna Jiřího Mahena - Toulky s Jiřím Mahenem II	25,00	25 000,00	34070	4116
30.8.2021	Knihovna Jiřího Mahena - Zkvalitnění služeb poboček KJM jako komunit. centra celoživotního vzdělávání	102,00	102 000,00	34053	4116
16.9.2021	Národní divadlo Brno - Tvorba bezpečnostních plánů a bezp. procedur	300,00	300 000,00	34026	4116
16.9.2021	Národní divadlo Brno - Financování bezpečnostního a administrativního pracovníka	50,00	50 000,00	34026	4116
12.10.2021	TIC BRNO - zmírnění negativních dopadů spojených s opatřeními v boji proti pandemii nemoci COVID-19	3 560,00	3 560 000,00	34070	4116
12.10.2021	Muzeum města Brna - zmírnění negat. dopadů spojených s opatřeními v boji proti pandemii nem. COVID-19	3 063,50	3 063 500,00	34070	4116
15.10.2021	Knihovna Jiřího Mahena - Mobilní učebna III	126,00	126 000,00	34053	4116

Datum (město)	NEINVESTIČNÍ TRANSFERY	UR v tis. Kč	Skutečnost v Kč	ÚZ	POL.
2.11.2021	Knihovna Jiřího Mahena - cena Ministerstva kultury "Knihovna roku"	70,00	70 000,00	34025	4116
19.11.2021	Vratka - Filharmonie Brno - Zpracování analýzy rizik a zabezpečení objektu měkkého cíle	-26,14	-26 135,00	34026	4116
19.11.2021	Vratka - Filharmonie Brno - Tvorba bezpečnostních plánů a bezpečnostních procedur	-26,14	-26 135,00	34026	4116
24.11.2021	Príspevek na obnovu nemovité kulturní památky - Mahenovo divadlo	2 265,00	2 265 000,00	34054	4116
29.11.2021	Národní divadlo Brno - projekt OperaVision	209,00	209 000,00	34070	4116
1.12.2021	Vratka - Filharmonie Brno - Vytvoření a realizace periodického vzdělávacího a výcvikového programu	-37,40	-37 400,00	34026	4116
1.12.2021	Vratka - Filharmonie Brno - Organizace a realizace cvičení k řešení mimořádné události	-2,20	-2 200,00	34026	4116
1.12.2021	Vratka - Filharmonie Brno - Zpracování, tisk a distribuce informačních a výukových materiálů	-25,80	-25 800,00	34026	4116
1.12.2021	Vratka - Filharmonie Brno - Nákup neinvestičních hmotných bezpečnostních prostředků	-32,30	-32 300,00	34026	4116
1.12.2021	Dům umění města Brna - celoroční výstavní plán Domu umění města Brna na rok 2021	300,00	300 000,00	34070	4116
1.12.2021	Vratka - Národní divadlo Brno - Tvorba bezpečnostních plánů a procedur	-9,60	-9 600,00	34026	4116
7.12.2021	Městské divadlo Brno - dotace na vlastní uměleckou činnost	6 420,00	6 420 000,00	34352	4116
7.12.2021	Divadlo Radost - dotace na vlastní uměleckou činnost	750,00	750 000,00	34352	4116
7.12.2021	Filharmonie Brno - dotace na vlastní uměleckou činnost	2 400,00	2 400 000,00	34352	4116
7.12.2021	Národní divadlo Brno - dotace na vlastní uměleckou činnost	9 000,00	9 000 000,00	34352	4116
	Brno - střed - Kávěeska, p.o. - Divadlo Polárka - dotace na vlastní uměleckou činnost	2 000,00	2 000 000,00	34352	4116
	MINISTERSTVO ŠKOLSTVÍ, MLÁDEŽE A TĚLOVÝCHOVY	100 979,64	100 979 641,86		
26.1.2021	Mateřská škola, Měříčková 46, Brno - Šablony III	363,89	363 886,00	33063	4116
26.1.2021	Základní škola, Otevřená 20a, Brno - Šablony III	684,16	684 157,00	33063	4116
26.1.2021	Základní škola a mateřská škola, Přemysl. nám. 89, Brno - Šablony III	1 021,54	1 021 536,00	33063	4116
25.2.2021	Základní škola, Jasanová 2, Brno - Šablony III	836,95	836 952,00	33063	4116
25.2.2021	Mateřská škola, Hněvkovského 62, Brno - Šablony III	343,48	343 483,00	33063	4116
25.2.2021	Mateřská škola Žabka, Drdy 547, Brno - Šablony III	462,34	462 340,00	33063	4116
5.3.2021	Mateřská škola, Vsetičkova 19, Brno - Šablony III	297,59	297 588,00	33063	4116
5.3.2021	Základní škola, Řehořova 3, Brno - Šablony III	828,94	828 937,00	33063	4116
16.3.2021	Základní škola, Masarova 11, Brno - Šablony III	1 250,17	1 250 172,00	33063	4116
16.3.2021	Základní škola, Čejkovic 10, Brno - Šablony III	675,46	675 462,00	33063	4116
16.3.2021	Mateřská škola, Klášterského 14, Brno - Šablony III	345,87	345 868,00	33063	4116
16.3.2021	Základní škola, Horácké nám. 13, Brno - Šablony III	1 451,16	1 451 160,00	33063	4116
22.3.2021	Mateřská škola, Vídeňská 39a 19, Brno - Šablony III	302,88	302 878,00	33063	4116
22.3.2021	Základní škola, Novolišeňská 10, Brno - Šablony III	1 369,25	1 369 245,00	33063	4116
25.3.2021	Místní akční plán rozvoje vzdělávání ve městě Brně II	4 750,00	4 750 000,00	33063	4116
26.3.2021	Mateřská škola, Synkova 24, Brno - Šablony III	319,08	319 083,00	33063	4116
22.4.2021	Základní škola a mateřská škola, Blažkova 9, Brno - Šablony III	1 102,64	1 102 644,00	33063	4116
24.5.2021	Mateřská škola, Prušánecká 8, Brno - Šablony III	319,08	319 083,00	33063	4116
26.5.2021	Mateřská škola, Hudcova 435/47, Brno - Šablony III	523,28	523 284,00	33063	4116
26.5.2021	Mateřská škola, Trnkova 81, Brno - Šablony III	294,25	294 246,00	33063	4116
26.5.2021	Mateřská škola Vážka, Rybnická 45, Brno - Šablony III	379,27	379 269,00	33063	4116
4.6.2021	Základní škola a mateřská škola, Jihomoravské nám. 2, Brno - Děti ze země draka	221,00	221 000,00	33339	4116
10.6.2021	Podpora předškolního a základního vzdělávání ve městě Brně	17 100,00	17 100 000,00	33063	4116
15.6.2021	Základní škola, Kneslova 28, Brno - Šablony III	660,94	660 943,00	33063	4116
28.6.2021	Podpora vzdělávání cizinců v povinném předškolním vzdělávání v roce 2021	168,96	168 960,00	33075	4116
7.7.2021	Mateřská škola, Švermova 11, Brno - Šablony III	306,40	306 404,00	33063	4116
7.7.2021	Mateřská škola, Absolonova 20a, Brno - Šablony III	311,48	311 476,00	33063	4116
7.7.2021	Mateřská škola SLUNIČKO, Strmadova 13, Brno - Šablony III	319,08	319 083,00	33063	4116
8.7.2021	Mateřská škola FAMILY, Mazouřova 2, Brno - Šablony III	349,18	349 176,00	33063	4116
8.7.2021	Mateřská škola, Šrámkova 14, Brno - Šablony III	310,49	310 485,00	33063	4116
8.7.2021	Základní škola, Arménská 21, Brno - Šablony III	974,69	974 692,00	33063	4116
8.7.2021	Mateřská škola, Štolcova 21, Brno - Šablony III	310,49	310 485,00	33063	4116
9.7.2021	Základní škola a mateřská škola, Horní 16, Brno - Šablony III	782,21	782 206,00	33063	4116
9.7.2021	Základní škola, Tuháčkova 25, Brno - Šablony III	778,59	778 594,00	33063	4116
12.7.2021	Mateřská škola, Štolcova 51, Brno - Šablony III	237,40	237 402,00	33063	4116
12.7.2021	Mateřská škola POHÁDKA, Běloruská 4, Brno - Šablony III	349,18	349 176,00	33063	4116
15.7.2021	Mateřská škola POHÁDKA, Bratří Pelíšků 7, Brno - Šablony III	465,25	465 249,00	33063	4116
15.7.2021	Mateřská škola Ofišek, Drozdí 20/2c, Brno - Šablony III	233,10	233 103,00	33063	4116
15.7.2021	Mateřská škola, Nádvoří 3, Brno - Šablony III	331,98	331 980,00	33063	4116
15.7.2021	Mateřská škola, Kneslova 7, Brno - Šablony III	310,49	310 485,00	33063	4116
15.7.2021	Základní škola a mateřská škola, nám. Svornosti 7, Brno - Šablony III	1 212,47	1 212 469,00	33063	4116
15.7.2021	Mateřská škola, Úvoz 57, Brno - Šablony III	375,96	375 961,00	33063	4116
15.7.2021	Mateřská škola, Žižkova 57, Brno - Šablony III	311,44	311 442,00	33063	4116
15.7.2021	Mateřská škola, Cihelní 1a, Brno - Šablony III	370,67	370 671,00	33063	4116
15.7.2021	Mateřská škola POMNĚNKY, Oblá 51, Brno - Šablony III	486,74	486 744,00	33063	4116
27.7.2021	Mateřská škola, Kohoutova 6, Brno - Šablony III	293,29	293 294,00	33063	4116
28.7.2021	Mateřská škola, Bieblova 16, Brno - Šablony III	343,24	343 242,00	33063	4116
29.7.2021	Mateřská škola RADOST, Michalova 2, Brno - Šablony III	316,70	316 698,00	33063	4116
3.8.2021	Mateřská škola, Nekleč 1a, Brno - Šablony III	323,38	323 382,00	33063	4116
3.8.2021	Mateřská škola, Božetěchova 65, Brno - Šablony III	317,76	317 755,00	33063	4116
3.8.2021	Mateřská škola, Libušina třída 29, Brno - Šablony III	310,49	310 485,00	33063	4116
3.8.2021	Základní škola, Holzova 1, Brno - Šablony III	1 141,51	1 141 506,00	33063	4116
3.8.2021	Základní škola a mateřská škola, Horníkova 1, Brno - Šablony III	1 544,32	1 544 318,00	33063	4116
3.8.2021	Základní škola a mateřská škola, Křenova 21, Brno - Šablony III	824,29	824 288,00	33063	4116
16.8.2021	Mateřská škola POD ŠPILBERKEM, Údolní 9a, Brno - Šablony III	310,47	310 472,00	33063	4116
16.8.2021	Mateřská škola, Amerlingova 4, Brno - Šablony III	311,48	311 476,00	33063	4116
16.8.2021	Mateřská škola, Škrétova 2, Brno - Šablony III	310,49	310 485,00	33063	4116
16.8.2021	Mateřská škola, Laštůvkova 57/59, Brno - Šablony III	469,55	469 548,00	33063	4116
16.8.2021	Mateřská škola, Kširova 3, Brno - Šablony III	237,40	237 402,00	33063	4116
16.8.2021	Mateřská škola Kamarád, Čtvrtě 3, Brno - Šablony III	331,51	331 509,00	33063	4116
16.8.2021	Mateřská škola KAMECHY, Kavčí 3, Brno - Šablony III	516,84	516 837,00	33063	4116
26.8.2021	Mateřská škola, Proškovo nám. 6, Brno - Šablony III	311,44	311 442,00	33063	4116
2.9.2021	Mateřská škola, Bořetická 7, Brno - Šablony III	319,08	319 083,00	33063	4116
2.9.2021	Základní škola a mateřská škola, Antonínská 3, Brno - Šablony III	1 136,64	1 136 642,00	33063	4116
2.9.2021	Mateřská škola, Dubová 2, Brno - Šablony III	405,06	405 063,00	33063	4116
2.9.2021	Mateřská škola SKŘIVÁNEK, Kachlíkova 19, Brno - Šablony III	311,44	311 442,00	33063	4116
2.9.2021	Mateřská škola, Elišky Krásnohorské 15, Brno - Šablony III	344,88	344 877,00	33063	4116
3.9.2021	Základní škola a mateřská škola, Blanenská 1, Brno - Šablony III	639,08	639 083,00	33063	4116
3.9.2021	Základní škola, Hudcova 35, Brno - Šablony III	977,09	977 085,00	33063	4116
3.9.2021	Mateřská škola, Bellova 2, Brno - Šablony III	301,89	301 887,00	33063	4116
6.9.2021	Základní škola a mateřská škola, Zeiberlichova 49, Brno - Šablony III	220,28	220 280,00	33063	4116
6.9.2021	Základní škola a mateřská škola, Bosonožské nám. 44 - Šablony III	690,75	690 745,00	33063	4116

Datum (město)	NEINVESTIČNÍ TRANSFERY	UR v tis. Kč	Skutečnost v Kč	ÚZ	POL.
6.9.2021	Masarykova základní škola, Kamenáčky 3591/4, Brno - Šablony III	715,68	715 680,00	33063	4116
6.9.2021	Mateřská škola, Novoměstská 1, Brno - Šablony III	301,89	301 887,00	33063	4116
6.9.2021	Mateřská škola, Skořepka 5, Brno - Šablony III	271,79	271 794,00	33063	4116
6.9.2021	Mateřská škola, Křenová 76a, Brno - Šablony III	276,09	276 093,00	33063	4116
6.9.2021	Mateřská škola, Soukenická 8, Brno - Šablony III	259,89	259 888,00	33063	4116
7.9.2021	Mateřská škola Adélka, Brno, U Velké ceny 8 - Šablony III	148,98	148 978,00	33063	4116
7.9.2021	Základní škola, Svážná 9, Brno - Šablony III	1 043,56	1 043 562,00	33063	4116
13.9.2021	Mateřská škola Brno, Kamenná 21 - Šablony III	279,07	279 066,00	33063	4116
13.9.2021	Mateřská škola Brno, Marie Majerové 14 - Šablony III	268,45	268 452,00	33063	4116
13.9.2021	Mateřská škola Brno, Jugoslávská 70 - Šablony III	271,64	271 642,00	33063	4116
13.9.2021	Základní škola a Mateřská škola Brno, Chalabalova 2 - Šablony III	1 080,36	1 080 362,00	33063	4116
13.9.2021	Mateřská škola Brno, Řezáčova 3 - Šablony III	323,38	323 382,00	33063	4116
14.9.2021	Mateřská škola NA OSADĚ, Kopernikova 6, Brno - Šablony III	394,15	394 146,00	33063	4116
20.9.2021	Základní škola, nám. Míru 3, Brno - Šablony III	569,99	569 990,00	33063	4116
20.9.2021	Základní škola a mateřská škola, Vedlejší 10, Brno - Šablony III	1 518,41	1 518 414,00	33063	4116
20.9.2021	Základní škola, Labská 27, Brno - Šablony III	956,04	956 043,00	33063	4116
21.9.2021	Mateřská škola, Puchýřova 13a, Brno - Šablony III	310,49	310 485,00	33063	4116
22.9.2021	Mateřská škola Sedmikráska, Zengrova 3, Brno - Šablony III	284,99	284 990,00	33063	4116
24.9.2021	Základní škola, Janouškova 2, Brno - Šablony III	968,59	968 585,00	33063	4116
13.10.2021	Mateřská škola, Veslařská 256, Brno - Šablony III	254,60	254 598,00	33063	4116
20.10.2021	Základní škola a mateřská škola nám. 28. října 22, Brno - Šablony III	1 036,53	1 036 534,00	33063	4116
20.10.2021	Mateřská škola, Uzbecká 30, Brno - Šablony III	302,83	302 831,00	33063	4116
27.10.2021	ZŠ a MŠ Brno, Křídlovická 30b - Šablony III	1 493,39	1 493 393,00	33063	4116
1.11.2021	Mateřská škola Brno, U Lípy Svobody 3 - Šablony III	302,17	302 168,00	33063	4116
1.11.2021	Základní škola Brno, Hroznová 1 - Šablony III	879,00	879 000,00	33063	4116
4.11.2021	Mateřská škola Paraplíčko Brno, Tumaňanova 59 - Šablony III	270,73	270 733,00	33063	4116
9.11.2021	Mateřská škola Brno, Kosmonautů 2 - Šablony III	336,28	336 279,00	33063	4116
9.11.2021	Základní škola Brno, Hamry 12 - Šablony III	755,94	755 939,00	33063	4116
11.11.2021	Mateřská škola Brno, Kármíkova 4 - Šablony III	338,23	338 227,00	33063	4116
16.11.2021	Vratka - Podpora vzdělává cizinců v povinném předškolním vzdělávání v roce 2021	-28,16	-28 164,14	33075	4116
23.11.2021	Místní akční plán rozvoje vzdělávání ve městě Brně II	7 600,00	7 600 000,00	33063	4116
8.12.2021	Základní škola a Mateřská škola, Elišky Přemyslovny 10, Brno - Šablony III	808,67	808 669,00	33063	4116
13.12.2021	Podpora předškolního a základního vzdělávání ve městě Brně	17 575,00	17 575 000,00	33063	4116
13.12.2021	Základní škola, Širotkova 36 - Pythagoriáda	51,21	51 211,00	33166	4116
	MINISTERSTVO PRO MÍSTNÍ ROZVOJ ČR	5 700,50	5 700 502,37		
3.5.2021	Bytový dům Nováčkova 38, Brno - zařízení sociálních služeb	584,62	584 620,57	17016	4116
3.5.2021	Bytový dům Nováčkova 38, Brno - zařízení sociálních služeb	34,39	34 389,44	17015	4116
11.5.2021	Zprostředkující subjekt ITI 3	497,31	497 312,90	17018	4116
11.5.2021	Zprostředkující subjekt ITI 3	87,76	87 761,10	17017	4116
11.5.2021	Rízení ITI BMO 3	1 632,15	1 632 150,45	17018	4116
11.5.2021	Rízení ITI BMO 3	288,03	288 026,55	17017	4116
25.11.2021	Rízení ITI BMO 3	1 730,30	1 730 297,40	17018	4116
25.11.2021	Rízení ITI BMO 3	305,35	305 346,60	17017	4116
25.11.2021	Zprostředkující subjekt ITI 3	459,51	459 507,75	17018	4116
25.11.2021	Zprostředkující subjekt ITI 3	81,09	81 089,61	17017	4116
	MINISTERSTVO PRÁCE A SOCIÁLNÍCH VĚCÍ ČR	248 557,08	248 557 077,02		
11.2.2021	Systematizace a zkvalitnění systému řízení města Brna	2 728,59	2 728 588,90	13013	4116
19.2.2021	Programové zabydl. rodin i jednotlivců a zvyšování kompet. k bydlení	924,07	924 071,76	13013	4116
21.4.2021	Dotace na zabezpečení činností vykonávaných obcemi v oblasti sociálně-právní ochrany dětí v roce 2021	40 016,75	40 016 750,00	13011	4116
22.4.2021	Příspěvek na výkon sociální práce	20 610,95	20 610 953,00	13015	4116
23.4.2021	Podpora zaměstnanosti znevýhodněných osob na území města Brna	41,01	41 013,71	13013	4116
3.5.2021	OSP - odměny zaměstn. sociálních služeb v souvislosti s výkonem povolání v období epidemie koronaviru	90,58	90 583,00	13351	4116
3.5.2021	CSS - odměny zaměstn. sociálních služeb v souvislosti s výkonem povolání v období epidemie koronaviru	23 218,63	23 218 630,00	13351	4116
3.5.2021	DS Foltýnova - odměny zaměst. sociálních služeb v souvisl. s výkonem povolání v období epidemie koronav.	9 574,67	9 574 671,00	13351	4116
3.5.2021	DS Holásecká - odměny zaměst. sociál. služeb v souvisl. s výkonem povolání v období epidemie koronav.	4 391,18	4 391 182,00	13351	4116
3.5.2021	DS Kociánka - odměny zaměst. sociál. služeb v souvisl. s výkonem povolání v období epidemie koronav.	14 935,88	14 935 877,00	13351	4116
3.5.2021	DS Koniklecová - odměny zaměst. sociál. služeb v souvisl. s výkonem povolání v období epidemie koronav.	2 835,18	2 835 182,00	13351	4116
3.5.2021	DS Kosmonautů - odměny zaměst. sociál. služeb v souvisl. s výkonem povolání v období epidemie koronav.	3 908,97	3 908 967,00	13351	4116
3.5.2021	DS Mikuláškovo n. - odměny zaměst. sociál. služeb v souvisl. s výkonem povolání v období epidemie koronav.	4 982,44	4 982 444,00	13351	4116
3.5.2021	DS Nopova - odměny zaměst. sociál. služeb v souvisl. s výkonem povolání v období epidemie koronav.	8 402,00	8 402 001,00	13351	4116
3.5.2021	DS Okružní - odměny zaměst. sociál. služeb v souvisl. s výkonem povolání v období epidemie koronav.	2 599,39	2 599 386,00	13351	4116
3.5.2021	DS Podpěrova - odměny zaměst. sociál. služeb v souvisl. s výkonem povolání v období epidemie koronav.	2 947,76	2 947 761,00	13351	4116
3.5.2021	DS Vychodilova - odměny zaměst. sociál. služeb v souvisl. s výkonem povolání v období epidemie koronav.	6 120,15	6 120 145,00	13351	4116
3.5.2021	DS Věstonická - odměny zaměst. sociál. služeb v souvisl. s výkonem povolání v období epidemie koronav.	14 503,38	14 503 384,00	13351	4116
3.5.2021	DROM, romské středisko - odměny zaměst. sociál. služeb v souvisl. s výkonem povolání v období koronaviru	751,89	751 890,00	13351	4116
7.5.2021	Kontaktní místo pro Bydlení v Brně	3 187,10	3 187 101,42	13013	4116
24.5.2021	DS Okružní - dotace sociálním službám na antigenní testování klientů a návštěv klientů	7,37	7 372,00	13351	4116
24.5.2021	DS Podpěrova - dotace sociálním službám na antigenní testování klientů a návštěv klientů	23,67	23 668,00	13351	4116
24.5.2021	DS Vychodilova - dotace sociálním službám na antigenní testování klientů a návštěv klientů	54,71	54 708,00	13351	4116
31.5.2021	Dotace na podporu mimoř. finanč. ohodnocení sociálních pracovníků na občanských úřadech (COVID-19)	1 351,38	1 351 380,00	13018	4116
12.7.2021	Zabezpečení činností vykonávaných obcemi v oblasti SPOD (3.675.086 - Kč na COVID odměny)	46 302,04	46 302 036,00	13011	4116
26.7.2021	Vratka - DS Kociánka - odměny zaměst. soc. služeb v souvisl. s výkonem povolání v období epidemie koron.	-1 004,39	-1 004 388,00	13351	4116
23.7.2021	CSS - sanace vícenákl. a výpadku příjmů v souvisl. s dopady epidemie COVID-19 (Program podpory E)	3 684,63	3 684 628,00	13351	4116
23.7.2021	DS Foltýnova - sanace vícenákl. a výpadku příjmů v souvisl. s epidemií COVID-19 (Program podpory E)	6 138,45	6 138 449,00	13351	4116
23.7.2021	DS Holásecká - sanace vícenákl. a výpadku příjmů v souvisl. s epidemií COVID-19 (Program podpory E)	639,48	639 477,00	13351	4116
23.7.2021	DS Kociánka - sanace vícenákl. a výpadku příjmů v souvisl. s epidemií COVID-19 (Program podpory E)	1 762,83	1 762 826,00	13351	4116
23.7.2021	DS Koniklecová - sanace vícenákl. a výpadku příjmů v souvisl. s epidemií COVID-19 (Program podpory E)	405,00	405 000,00	13351	4116
23.7.2021	DS Kosmonautů - sanace vícenákl. a výpadku příjmů v souvisl. s epidemií COVID-19 (Program podpory E)	998,00	998 000,00	13351	4116
23.7.2021	Sanace vícenákladů a výpadku příjmů v souvisl. s trvajícím dopady epidemie COVID-19 (Program podp. E)	53,83	53 833,00	13351	4116
23.7.2021	DS Podpěrova - sanace vícenákl. a výpadku příjmů v souvisl. s epidemií COVID-19 (Program podpory E)	281,85	281 845,00	13351	4116
23.7.2021	DS Věstonická - sanace vícenákl. a výpadku příjmů v souvisl. s epidemií COVID-19 (Program podpory E)	2 808,80	2 808 798,00	13351	4116
23.7.2021	DROM, romské středisko - sanace vícenákl. a výpadku příjmů v souvisl. s epidemií COVID-19	100,00	100 000,00	13351	4116
23.7.2021	DS Nopova - sanace vícenákl. a výpadku příjmů v souvisl. s epidemií COVID-19 (Program podpory E)	3 445,04	3 445 043,00	13351	4116
23.7.2021	DS Mikuláškovo nám. - sanace vícenákl. a výpadku příjmů v souvisl. s epidemií COVID-19 (Program E)	823,68	823 679,00	13351	4116
23.7.2021	DS Okružní - sanace vícenákl. a výpadku příjmů v souvisl. s epidemií COVID-19 (Program podpory E)	236,77	236 774,00	13351	4116
23.7.2021	DS Vychodilova - sanace vícenákl. a výpadku příjmů v souvisl. s epidemií COVID-19 (Program podpory E)	726,63	726 632,00	13351	4116
26.8.2021	Programové zabydlování rodin i jednotlivců a zvyšování kompetencí k bydlení	1 405,26	1 405 257,31	13013	4116

Datum (město)	NEINVESTIČNÍ TRANSFERY	UR v tis. Kč	Skutečnost v Kč	ÚZ	POL.
26.8.2021	SZZ II - Dětská skupina Zahradníkova	1 248,30	1 248 300,00	13013	4116
7.9.2021	DROM, romské středisko - Odstraňování bariér pro úspěšnou integraci na trh práce	618,90	618 904,80	13013	4116
13.9.2021	Podpora zaměstnanosti ohrož. skupin trhu práce na území města Brna	1 401,13	1 401 130,38	13013	4116
1.10.2021	Azylové domy - odměny zaměstnanců sociálních služeb v období epidemie koronaviru	334,41	334 407,00	13351	4116
1.10.2021	DROM, romské středisko - odměny zaměstnanců sociálních služeb v období epidemie koronaviru	114,40	114 399,00	13351	4116
11.11.2021	Kontaktní místo pro bydlení v Brně	3 615,44	3 615 442,74	13013	4116
22.11.2021	Centrum sociálních služeb - výdaje spojené s činností zařízení pro děti vyžadující okamžitou pomoc	710,69	710 688,00	13307	4116
22.11.2021	Chovánek - Dětské centr. rodin. typu - výdaje spojené s čin. zařízení pro děti vyžadující okamžitou pomoc	1 033,96	1 033 956,00	13307	4116
	Brno - Černovice - MŠ Štolcova 21 - dětská skupina - zvýšené náklady souvisl. s pandemií COVID-19	24,00	24 000,00	13020	4116
	Brno - Černovice - Dětská skupina - Kapičky	1 040,25	1 040 250,00	13013	4116
	Brno - střed - Obec přátelská seniorům 2021	700,00	700 000,00	13016	4116
	Brno - střed - Obec přátelské rodině 2021	700,00	700 000,00	13005	4116
	MINISTERSTVO VNITRA ČR	4 527,40	4 527 401,00		
17.3.2021	Integrace cizinců ve městě Brně II	1 111,05	1 111 050,00	14007	4116
28.6.2021	Brno - Asistent prevence kriminality	548,00	548 000,00	14032	4116
29.10.2021	Městská policie - Podpora mimoř. finančního ohodn. strážníků v roce 2021 v souvisl. s epidemií Covid-19	2 005,00	2 005 000,00	14036	4116
2.12.2021	Vratka - Brno - Asistent prevence kriminality	-91,19	-91 194,00	14032	4116
2.12.2021	Vratka - MP - Podpora mimoř. finančního ohodn. strážníků v roce 2021 v souvisl. s epidemií Covid-19	-10,00	-10 000,00	14036	4116
14.12.2021	Neinvestiční dotace pro JSDH na odbornou přípravu, za uskutečněné zásahy a na vybavení	937,70	937 695,00	14004	4116
	Brno - Židenice - úhrada nákladů v souvislosti s azylovým zařízením	26,85	26 850,00	14137	4116
	MINISTERSTVO ZDRAVOTNICTVÍ	106 431,86	106 431 856,00		
13.4.2021	Úrazová nemocnice v Brně - Aplikovaná fyzioterapie	2,53	2 527,50	35019	4116
13.4.2021	Úrazová nemocnice v Brně - Ošetřovatelská péče v chirurgických oborech	12,86	12 857,50	35019	4116
19.4.2021	Úrazová nemocnice v Brně - Perioperační péče	8,80	8 802,00	35019	4116
19.4.2021	Úrazová nemocnice v Brně - Intenzivní péče	25,71	25 713,00	35019	4116
19.4.2021	Úrazová nemocnice v Brně - Zobrazovací technologie v radiodiagnostice	31,15	31 154,00	35019	4116
19.4.2021	Úrazová nemocnice v Brně - Aplikovaná fyzioterapie	37,42	37 415,00	35019	4116
19.4.2021	Úrazová nemocnice v Brně - Organizace a řízení ve zdravotnictví	38,57	38 572,00	35019	4116
19.4.2021	Úrazová nemocnice v Brně - Ošetřovatelská péče v chirurgických oborech	115,71	115 714,00	35019	4116
3.5.2021	ÚNB - podpora mimoř. fin. ohodnocení zaměstnanců poskytovatelů lůžkové péče v souvislosti s COVID-19	44 552,70	44 552 702,00	35025	4116
3.5.2021	NMB - podpora mimoř. fin. ohodnocení zaměstnanců poskytovatelů lůžkové péče v souvislosti s COVID-19	45 826,50	45 826 499,00	35025	4116
3.5.2021	Chovánek, centrum rodin. typu - podpora mimoř. fin. ohodnocení zaměstn. v souvislosti s COVID-19	5 328,60	5 328 602,00	35025	4116
6.5.2021	ÚNB - Zobrazovací technologie v radiodiagnostice (radiologický asistent)	43,62	43 615,00	35019	4116
6.5.2021	Nemocnice Milosrdných bratří - Vnitřní lékařství	210,00	210 000,00	35015	4116
6.5.2021	Úrazová nemocnice v Brně - Intenzivní péče	219,23	219 234,00	35019	4116
6.5.2021	Úrazová nemocnice v Brně - Ošetřovatelská péče v chirurgických oborech	280,39	280 387,00	35019	4116
11.5.2021	Nemocnice Milosrdných bratří - Chirurgie	210,00	210 000,00	35015	4116
11.5.2021	Nemocnice Milosrdných bratří - Vnitřní lékařství	210,00	210 000,00	35015	4116
7.6.2021	Nemocnice Milosrdných bratří - Vnitřní lékařství	210,00	209 996,50	35015	4116
17.6.2021	Vratka částí dotace - ÚNB - Ošetřovatelská péče v chirurgických oborech	-25,73	-25 731,00	35019	4116
6.8.2021	Úrazová nemocnice v Brně - Chirurgie	70,00	70 000,00	35015	4116
6.8.2021	Úrazová nemocnice v Brně - Urologie	90,00	90 000,00	35015	4116
6.8.2021	Úrazová nemocnice v Brně - Ortopedie a traumatologie pohybového ústrojí	90,00	90 000,00	35015	4116
6.8.2021	Úrazová nemocnice v Brně - Chirurgie	140,00	140 000,00	35015	4116
6.8.2021	Úrazová nemocnice v Brně - Chirurgie	160,00	160 000,00	35015	4116
9.9.2021	Nemocnice Milosrdných bratří - Vnitřní lékařství	210,00	210 000,00	35015	4116
13.9.2021	ÚNB - prevence negativ. dopadů psychické a fyzické zátěže pracovníků v souvislosti s epidemií COVID-19	3 624,00	3 624 000,00	35026	4116
13.9.2021	NMB - prevence negativ. dopadů psychické a fyzické zátěže pracovníků v souvislosti s COVID-19	3 664,00	3 664 000,00	35026	4116
24.9.2021	Nemocnice Milosrdných bratří - Chirurgie	210,00	210 000,00	35015	4116
24.9.2021	Nemocnice Milosrdných bratří - Vnitřní lékařství	210,00	210 000,00	35015	4116
13.10.2021	Úrazová nemocnice v Brně - Aplikovaná fyzioterapie	2,53	2 527,50	35019	4116
13.10.2021	Úrazová nemocnice v Brně - Ošetřovatelská péče v chirurgických oborech	12,86	12 857,50	35019	4116
27.10.2021	Úrazová nemocnice v Brně - Výživa dospělých a dětí	1,48	1 479,00	35019	4116
27.10.2021	ÚNB - Zobrazovací technologie v radiodiagnostice (radiologický asistent)	1,59	1 592,00	35019	4116
27.10.2021	Úrazová nemocnice v Brně - Intenzivní péče	10,62	10 616,00	35019	4116
27.10.2021	Úrazová nemocnice v Brně - Ošetřovatelská péče v chirurgických oborech	53,08	53 076,00	35019	4116
9.11.2021	Úrazová nemocnice v Brně - Ošetřovatelská péče v chirurgických oborech	25,73	25 731,00	35019	4116
22.11.2021	Nemocnice Milosrdných bratří - Vnitřní lékařství	210,00	209 996,50	35015	4116
25.11.2021	Vratka - Úrazová nemocnice v Brně - Aplikovaná fyzioterapie	-7,08	-7 079,00	35019	4116
1.12.2021	Úrazová nemocnice v Brně - Anesteziologie a intenzivní medicína	140,00	140 000,00	35015	4116
21.12.2021	Nemocnice Milosrdných bratří - Vnitřní lékařství	35,00	35 000,00	35015	4116
21.12.2021	Nemocnice Milosrdných bratří - Anesteziologie a intenzivní medicína	140,00	140 000,00	35015	4116
	MINISTERSTVO ŽIVOTNÍHO PROSTŘEDÍ	4 750,45	4 750 454,08		
30.4.2021	ZOO Brno - Příspěvek zoologickým zahradám	3 576,44	3 576 439,00	15065	4116
	Brno - Líšeň - Úprava vegetace v Brně-Líšeň, lokality 1,2,3,4,6,7,8,9	254,00	254 003,11	15011	4116
	Brno - Medlánky - Regenerace sídlištní zeleně v k.ú. Medlánky - lokalita "Ovocné sídliště"	34,25	34 251,22	15011	4116
	Brno - Řečkovice - Revitalizace sídelní zeleně Brno-Řečkovice	885,76	885 760,75	15011	4116
	NÁRODNÍ FOND	1 952,71	1 952 714,00		
9.12.2021	Muzeum města Brna - Centrum dialogu - Záchrana a rehabilitace Arnoldovy vily	53,26	53 259,00	95032	4118
13.12.2021	Muzeum města Brna - Zrození velkoměsta a životní styl dlouhého století	9,10	9 100,00	95032	4118
	Brno - sever - Prevence ztráty bydlení a podpora bydlení	1 890,36	1 890 355,00	95032	4118
	JIHOMORAVSKÝ KRAJ	530 163,78	530 163 780,54		
8.2.2021	Provoz Centra pro cizince JMK pro město Brno a pro ZŠ a MŠ Staňkova, Brno	70,21	70 209,36	14029	4122
8.2.2021	Provoz Centra pro cizince JMK pro město Brno a pro ZŠ a MŠ Staňkova, Brno	7,80	7 801,04	1211	4122
8.2.2021	Provoz Centra pro cizince JMK	833,85	833 849,91	14029	4122
11.2.2021	Zajištění sociálních služeb	53,80	53 800,00	437	4122
11.2.2021	Centrum sociálních služeb - vyrovnávací platba za splnění závazku veřejné služby	402,60	402 600,00	431	4122
11.2.2021	Centrum sociálních služeb - vyrovnávací platba za splnění závazku veřejné služby	4 661,60	4 661 600,00	435	4122
11.2.2021	Centrum sociálních služeb - vyrovnávací platba za splnění závazku veřejné služby	333,50	333 500,00	437	4122
11.2.2021	Domov pro seniory Foltýnova - vyrovnávací platba za splnění závazku veřejné služby	2 063,40	2 063 400,00	435	4122
11.2.2021	Domov pro seniory Holášecká - vyrovnávací platba za splnění závazku veřejné služby	967,20	967 200,00	435	4122
11.2.2021	Domov pro seniory Kociánka - vyrovnávací platba za splnění závazku veřejné služby	3 509,50	3 509 500,00	435	4122
11.2.2021	Domov pro seniory Koniklečová - vyrovnávací platba za splnění závazku veřejné služby	675,50	675 500,00	435	4122
11.2.2021	Domov pro seniory Kosmonautů - vyrovnávací platba za splnění závazku veřejné služby	1 074,50	1 074 500,00	435	4122
11.2.2021	Domov pro seniory Mikulášsko n. - vyrovnávací platba za splnění závazku veřejné služby	1 263,20	1 263 200,00	435	4122

Datum (město)	NEINVESTIČNÍ TRANSFERY	UR v tis. Kč	Skutečnost v Kč	ÚZ	POL.
11.2.2021	Domov pro seniory Nopova - vyrovnávací platba za splnění závazku veřejné služby	2 072,60	2 072 600,00	435	4122
11.2.2021	Domov pro seniory Okružní - vyrovnávací platba za splnění závazku veřejné služby	665,80	665 800,00	435	4122
11.2.2021	Drom, romské středisko - vyrovnávací platba za splnění závazku veřejné služby	282,70	282 700,00	437	4122
11.2.2021	Domov pro seniory Vychodilova - vyrovnávací platba za splnění závazku veřejné služby	1 317,20	1 317 200,00	435	4122
11.2.2021	Domov pro seniory Věstonická - vyrovnávací platba za splnění závazku veřejné služby	3 721,40	3 721 400,00	435	4122
18.2.2021	Domov pro seniory Podpěrova - vyrovnávací platba za splnění závazku veřejné služby	675,50	675 500,00	435	4122
18.2.2021	Základní škola a mateřská škola, Blanenská 1, Brno - poskytování bezplatné stravy dětem	23,45	23 452,80	13014	4122
8.3.2021	SmB - azylové domy - vyrovnávací platba za splnění závazku veřejné služby	1 728,53	1 728 525,00	13013	4122
8.3.2021	SmB - azylové domy - vyrovnávací platba za splnění závazku veřejné služby	90,98	90 975,00	1041	4122
9.3.2021	Centrum sociálních služeb - azylové domy - vyrovnávací platba za splnění závazku veřejné služby	6 320,78	6 320 777,50	13013	4122
9.3.2021	Centrum sociálních služeb - azylové domy - vyrovnávací platba za splnění závazku veřejné služby	332,67	332 672,50	1041	4122
15.3.2021	OSP - vyrovnávací platba za splnění závazku veřejné služby	606,06	606 060,00	13305	4122
15.3.2021	Domov pro seniory Foltýnova - vyrovnávací platba za splnění závazku veřejné služby	18 758,82	18 758 820,00	13305	4122
15.3.2021	Domov pro seniory Holásecká - vyrovnávací platba za splnění závazku veřejné služby	7 813,20	7 813 200,00	13305	4122
15.3.2021	Domov pro seniory Kociánka - vyrovnávací platba za splnění závazku veřejné služby	31 162,68	31 162 680,00	13305	4122
15.3.2021	Domov pro seniory Koniklečová - vyrovnávací platba za splnění závazku veřejné služby	6 461,52	6 461 520,00	13305	4122
15.3.2021	Domov pro seniory Kosmonautů - vyrovnávací platba za splnění závazku veřejné služby	8 704,50	8 704 500,00	13305	4122
15.3.2021	Domov pro seniory Mikuláškovo n. - vyrovnávací platba za splnění závazku veřejné služby	12 295,44	12 295 440,00	13305	4122
15.3.2021	Domov pro seniory Nopova - vyrovnávací platba za splnění závazku veřejné služby	16 427,94	16 427 940,00	13305	4122
15.3.2021	Domov pro seniory Okružní - vyrovnávací platba za splnění závazku veřejné služby	6 778,98	6 778 980,00	13305	4122
15.3.2021	Domov pro seniory Podpěrova - vyrovnávací platba za splnění závazku veřejné služby	6 581,94	6 581 940,00	13305	4122
15.3.2021	Domov pro seniory Vychodilova - vyrovnávací platba za splnění závazku veřejné služby	12 130,50	12 130 500,00	13305	4122
19.3.2021	Domov pro seniory Věstonická - vyrovnávací platba za splnění závazku veřejné služby	32 722,20	32 722 200,00	13305	4122
19.3.2021	Centrum sociálních služeb - vyrovnávací platba za splnění závazku veřejné služby	64 931,52	64 931 520,00	13305	4122
19.3.2021	Drom, romské středisko - vyrovnávací platba za splnění závazku veřejné služby	3 425,46	3 425 460,00	13305	4122
4.6.2021	SKILL Centrum pro cizince v JMK	1 665,80	1 665 795,36	13013	4122
7.6.2021	Hvězdárna a planetárium Brno - spoluřin. Hvězdný a planetárium Brno v období od 1. 1. 2020 do 31. 12. 2024	3 000,00	3 000 000,00	331	4122
18.6.2021	Národní divadlo Brno - Festival současného profesionálního baletu ČR	300,00	300 000,00	331	4122
18.6.2021	Centrum experimentálního divadla - Festival provázek.open	100,00	100 000,00	331	4122
18.6.2021	Centrum experimentálního divadla - Rozvoj a kontinuita offprogramových aktivit v HaDivadle	100,00	100 000,00	331	4122
18.6.2021	Centrum experimentálního divadla - vzdělávací program HaDivadla včetně Klubu mladých diváků Brno	100,00	100 000,00	331	4122
21.6.2021	Domov pro seniory Foltýnova - vyrovnávací platba za splnění závazku veřejné služby	177,70	177 700,00	435	4122
21.6.2021	Domov pro seniory Holásecká - vyrovnávací platba za splnění závazku veřejné služby	142,00	142 000,00	435	4122
21.6.2021	Domov pro seniory Kociánka - vyrovnávací platba za splnění závazku veřejné služby	253,70	253 700,00	435	4122
21.6.2021	Domov pro seniory Koniklečová - vyrovnávací platba za splnění závazku veřejné služby	52,40	52 400,00	435	4122
21.6.2021	Domov pro seniory Mikuláškovo nám. - vyrovnávací platba za splnění závazku veřejné služby	73,20	73 200,00	435	4122
21.6.2021	Domov pro seniory Nopova - vyrovnávací platba za splnění závazku veřejné služby	133,00	133 000,00	435	4122
21.6.2021	Domov pro seniory Podpěrova - vyrovnávací platba za splnění závazku veřejné služby	47,80	47 800,00	435	4122
21.6.2021	Domov pro seniory Vychodilova - vyrovnávací platba za splnění závazku veřejné služby	93,40	93 400,00	435	4122
21.6.2021	Domov pro seniory Věstonická - vyrovnávací platba za splnění závazku veřejné služby	230,00	230 000,00	435	4122
21.6.2021	Drom, romské středisko - vyrovnávací platba za splnění závazku veřejné služby	23,30	23 300,00	437	4122
24.6.2021	Centrum sociálních služeb - vyrovnávací platba za splnění závazku veřejné služby	11 390,50	11 390 500,00	13305	4122
24.6.2021	Domov pro seniory Holásecká - vyrovnávací platba za splnění závazku veřejné služby	1 847,90	1 847 900,00	13305	4122
24.6.2021	Domov pro seniory Okružní - vyrovnávací platba za splnění závazku veřejné služby	1 040,80	1 040 800,00	13305	4122
28.6.2021	Centrum sociálních služeb - vyrovnávací platba za splnění závazku veřejné služby	1 143,90	1 143 900,00	435	4122
29.6.2021	Domov pro seniory Kociánka - vyrovnávací platba za splnění závazku veřejné služby	5 828,00	5 828 000,00	13305	4122
30.6.2021	Domov pro seniory Koniklečová - vyrovnávací platba za splnění závazku veřejné služby	4 307,68	4 307 680,00	13305	4122
30.6.2021	Domov pro seniory Kosmonautů - vyrovnávací platba za splnění závazku veřejné služby	5 803,00	5 803 000,00	13305	4122
30.6.2021	Domov pro seniory Vychodilova - vyrovnávací platba za splnění závazku veřejné služby	8 087,00	8 087 000,00	13305	4122
30.6.2021	Domov pro seniory Kociánka - vyrovnávací platba za splnění závazku veřejné služby	20 775,12	20 775 120,00	13305	4122
30.6.2021	Domov pro seniory Věstonická - vyrovnávací platba za splnění závazku veřejné služby	21 814,80	21 814 800,00	13305	4122
1.7.2021	OSP - vyrovnávací platba za splnění závazku veřejné služby	404,04	404 040,00	13305	4122
1.7.2021	Centrum sociálních služeb - vyrovnávací platba za splnění závazku veřejné služby	43 287,68	43 287 680,00	13305	4122
1.7.2021	Domov pro seniory Kosmonautů - vyrovnávací platba za splnění závazku veřejné služby	99,00	99 000,00	435	4122
1.7.2021	Domov pro seniory Okružní - vyrovnávací platba za splnění závazku veřejné služby	60,00	60 000,00	435	4122
1.7.2021	Domov pro seniory Kosmonautů - vyrovnávací platba za splnění závazku veřejné služby	1 899,20	1 899 200,00	13305	4122
1.7.2021	Domov pro seniory Mikuláškovo n. - vyrovnávací platba za splnění závazku veřejné služby	2 209,70	2 209 700,00	13305	4122
1.7.2021	Domov pro seniory Podpěrova - vyrovnávací platba za splnění závazku veřejné služby	1 068,40	1 068 400,00	13305	4122
1.7.2021	Drom, romské středisko - vyrovnávací platba za splnění závazku veřejné služby	466,90	466 900,00	13305	4122
1.7.2021	Domov pro seniory Vychodilova - vyrovnávací platba za splnění závazku veřejné služby	1 730,50	1 730 500,00	13305	4122
2.7.2021	Domov pro seniory Holásecká - vyrovnávací platba za splnění závazku veřejné služby	5 208,80	5 208 800,00	13305	4122
2.7.2021	Domov pro seniory Mikuláškovo n. - vyrovnávací platba za splnění závazku veřejné služby	8 196,96	8 196 960,00	13305	4122
2.7.2021	Domov pro seniory Nopova - vyrovnávací platba za splnění závazku veřejné služby	10 951,96	10 951 960,00	13305	4122
2.7.2021	Domov pro seniory Okružní - vyrovnávací platba za splnění závazku veřejné služby	4 519,32	4 519 320,00	13305	4122
2.7.2021	Domov pro seniory Podpěrova - vyrovnávací platba za splnění závazku veřejné služby	4 387,96	4 387 960,00	13305	4122
2.7.2021	Drom, romské středisko - vyrovnávací platba za splnění závazku veřejné služby	2 283,64	2 283 640,00	13305	4122
2.7.2021	Domov pro seniory Foltýnova - vyrovnávací platba za splnění závazku veřejné služby	3 734,40	3 734 400,00	13305	4122
2.7.2021	Domov pro seniory Koniklečová - vyrovnávací platba za splnění závazku veřejné služby	1 137,70	1 137 700,00	13305	4122
2.7.2021	Domov pro seniory Nopova - vyrovnávací platba za splnění závazku veřejné služby	3 482,00	3 482 000,00	13305	4122
2.7.2021	Domov pro seniory Věstonická - vyrovnávací platba za splnění závazku veřejné služby	5 020,00	5 020 000,00	13305	4122
7.7.2021	SmB - azylové domy - vyrovnávací platba za splnění závazku veřejné služby	1 728,53	1 728 525,00	13013	4122
7.7.2021	SmB - azylové domy - vyrovnávací platba za splnění závazku veřejné služby	90,98	90 975,00	1041	4122
7.7.2021	Centrum sociálních služeb - azylové domy - vyrovnávací platba za splnění závazku veřejné služby	6 320,78	6 320 777,50	13013	4122
7.7.2021	Centrum sociálních služeb - azylové domy - vyrovnávací platba za splnění závazku veřejné služby	332,67	332 672,50	1041	4122
14.7.2021	Domov pro seniory Foltýnova - vyrovnávací platba za splnění závazku veřejné služby	12 505,88	12 505 880,00	13305	4122
21.7.2021	OSP - vyrovnávací platba za splnění závazku veřejné služby	93,90	93 900,00	13305	4122
22.7.2021	Základní škola a mateřská škola, Kotlářská 4, Brno - Pro dobrý start	51,70	51 700,00	311	4122
29.7.2021	TIC BRNO - PROVOZ 2021	100,00	100 000,00	214	4122
20.8.2021	Divadlo Radost - Ronja, dcera loupežníka	120,00	120 000,00	331	4122
20.8.2021	Národní divadlo Brno - Podpora dostupnosti Národního divadla Brno v Jihomoravském kraji	100,00	100 000,00	331	4122
20.8.2021	Městská policie Brno - Senior akademie XVI	100,00	100 000,00	539	4122
20.8.2021	Městská policie Brno - Mobidik - Mobilní poradenské centrum	41,00	41 000,00	539	4122
20.8.2021	Městské divadlo Brno - Inscenační projekty 2021 - Jane Eyrová	1 400,00	1 400 000,00	331	4122
25.8.2021	Národní divadlo Brno - částečná úhrada objemů prostředků na platy včetně zákonných odvodů	11 900,00	11 900 000,00	331	4122
25.8.2021	Filharmonie Brno - částečná úhrada objemů prostředků na platy včetně zákonných odvodů	8 000,00	8 000 000,00	331	4122
30.8.2021	Centrum sociálních služeb - azylové domy - zajištění sociálních služeb	800,76	800 755,00	13013	4122
30.8.2021	Centrum sociálních služeb - azylové domy - zajištění sociálních služeb	42,15	42 145,00	1041	4122
30.8.2021	SmB - azylové domy - zajištění sociálních služeb	288,90	288 895,00	13013	4122
30.8.2021	SmB - azylové domy - zajištění sociálních služeb	15,21	15 205,00	1041	4122
8.9.2021	Hvězdárna a planetárium Brno - Jihomoravský kraj fandí vědě 2021	3 000,00	3 000 000,00	331	4122

Datum (město)	NEINVESTIČNÍ TRANSFERY	UR v tis. Kč	Skutečnost v Kč	ÚZ	POL.
9.9.2021	Provoz Centra pro cizince JMK pro město Brno a pro ZŠ a MŠ Staňkova, Brno	12,53	12 533,04	14029	4122
9.9.2021	Provoz Centra pro cizince JMK pro město Brno a pro ZŠ a MŠ Staňkova, Brno	1,39	1 392,56	1211	4122
9.9.2021	Provoz centra pro cizince JMK	30,17	30 172,61	14029	4122
12.10.2021	ZŠ Kotlářská 4 - bezplatná strava dětem ohroženým chudobou ve školách Jihomoravského kraje	28,43	28 427,70	13014	4122
12.10.2021	ZŠ a MŠ Brno, nám. 28. října 22 - bezplatná strava dětem ohroženým chudobou ve školách Jihomor. kraje	571,04	571 039,35	13014	4122
12.10.2021	ZŠ a MŠ Brno, Horní 16 - bezplatná strava dětem ohroženým chudobou ve školách Jihomoravského kraje	14,41	14 410,20	13014	4122
12.10.2021	ZŠ, nám. Míru 3, Brno - bezplatná strava dětem ohroženým chudobou ve školách Jihomoravského kraje	2,91	2 906,40	13014	4122
12.10.2021	MŠ, Hudcova 435/47, Brno - bezplatná strava dětem ohroženým chudobou ve školách Jihomoravského kraje	4,54	4 536,00	13014	4122
12.10.2021	ZŠ, Bosonožská 9, Brno - bezplatná strava dětem ohroženým chudobou ve školách Jihomoravského kraje	6,79	6 791,40	13014	4122
12.10.2021	ZŠ, Čejkovičká 10, Brno - bezplatná strava dětem ohroženým chudobou ve školách Jihomoravského kraje	12,35	12 348,00	13014	4122
12.10.2021	MŠ NA OSADĚ, Koperníková 6, Brno - bezpl. strava dětem ohroženým chudobou ve školách Jihomor. kraje	13,99	13 986,00	13014	4122
12.10.2021	ZŠ, Novoměstská 21, Brno - bezplatná strava dětem ohroženým chudobou ve školách Jihomoravského kraje	14,08	14 077,87	13014	4122
12.10.2021	ZŠ, Labská 27, Brno - bezplatná strava dětem ohroženým chudobou ve školách Jihomoravského kraje	14,90	14 895,30	13014	4122
12.10.2021	ZŠ, Laštůvkova 77, Brno - bezplatná strava dětem ohroženým chudobou ve školách Jihomoravského kraje	16,35	16 348,50	13014	4122
12.10.2021	ZŠ, Novolišeňská 10, Brno - bezplatná strava dětem ohroženým chudobou ve školách Jihomoravského kraje	17,26	17 256,75	13014	4122
12.10.2021	MŠ Kamarád, Čtvrté 3, Brno - bezplatná strava dětem ohroženým chudobou ve školách Jihomoravského kraje	19,37	19 372,50	13014	4122
12.10.2021	ZŠ, Vejrostova 1, Brno - bezplatná strava dětem ohroženým chudobou ve školách Jihomoravského kraje	22,71	22 706,25	13014	4122
12.10.2021	ZŠ a MŠ, Jihomoravské nám. 2, Brno - bezplatná strava dětem ohroženým chudobou ve školách Jihom. kraje	24,25	24 250,27	13014	4122
12.10.2021	ZŠ, Hudcova 35, Brno - bezplatná strava dětem ohroženým chudobou ve školách Jihomoravského kraje	29,61	29 608,95	13014	4122
12.10.2021	ZŠ, Masarova 11, Brno - bezplatná strava dětem ohroženým chudobou ve školách Jihomoravského kraje	50,32	50 317,05	13014	4122
12.10.2021	Základní škola J.A.Komenského a MŠ, nám. Republiky 10, Brno - bezplatná strava dětem ohrož. chudobou	62,98	62 977,95	13014	4122
12.10.2021	ZŠ a MŠ, Křenová 21, Brno - bezplatná strava dětem ohroženým chudobou ve školách Jihomoravského kraje	315,43	315 430,50	13014	4122
12.10.2021	ZŠ a MŠ, Merhautova 37, Brno - bezplatná strava dětem ohroženým chudobou ve školách Jihomor. kraje	652,24	652 239,00	13014	4122
5.11.2021	Nizkoprahová zařízení pro děti a mládež - sociální služby podle §101a zák. č. 108/2009 Sb	41,40	41 400,00	13305	4122
11.11.2021	Domov pro seniory Foltýnova - vyrovnávací platba za splnění závazku veřejné služby	1 646,20	1 646 200,00	13305	4122
11.11.2021	Domov pro seniory Holásecká - vyrovnávací platba za splnění závazku veřejné služby	814,60	814 600,00	13305	4122
11.11.2021	Domov pro seniory Kociánka - vyrovnávací platba za splnění závazku veřejné služby	2 569,00	2 569 000,00	13305	4122
11.11.2021	Domov pro seniory Koniklečová - vyrovnávací platba za splnění závazku veřejné služby	501,50	501 500,00	13305	4122
11.11.2021	Domov pro seniory Nopova - vyrovnávací platba za splnění závazku veřejné služby	1 534,90	1 534 900,00	13305	4122
12.11.2021	Centrum sociálních služeb - vyrovnávací platba za splnění závazku veřejné služby	5 321,10	5 321 100,00	13305	4122
12.11.2021	Domov pro seniory Kosmonautů - vyrovnávací platba za splnění závazku veřejné služby	837,20	837 200,00	13305	4122
12.11.2021	Domov pro seniory Mikulášsko n. - vyrovnávací platba za splnění závazku veřejné služby	992,20	992 200,00	13305	4122
12.11.2021	Domov pro seniory Okružní - vyrovnávací platba za splnění závazku veřejné služby	458,80	458 800,00	13305	4122
12.11.2021	Domov pro seniory Podpěrova - vyrovnávací platba za splnění závazku veřejné služby	470,90	470 900,00	13305	4122
12.11.2021	Drom, romské středisko - vyrovnávací platba za splnění závazku veřejné služby	205,80	205 800,00	13305	4122
12.11.2021	Domov pro seniory Vychodilova - vyrovnávací platba za splnění závazku veřejné služby	762,90	762 900,00	13305	4122
12.11.2021	Domov pro seniory Věstonická - vyrovnávací platba za splnění závazku veřejné služby	2 587,50	2 587 500,00	13305	4122
12.11.2021	Centrum sociálních služeb - vyrovnávací platba za splnění závazku veřejné služby	7 684,40	7 684 400,00	13305	4122
12.11.2021	Centrum sociálních služeb - vyrovnávací platba za splnění závazku veřejné služby	366,30	366 300,00	435	4122
2.12.2021	Národní divadlo Brno - Divadelní svět Brno 2021	650,00	650 000,00	331	4122
3.12.2021	Vratka - Městská policie Brno - Mobidík - Mobilní poradenské centrum	-9,46	-9 462,00	539	4122
6.12.2021	Realizace opatření na Brněnské údolní nádrži, IV. etapa 2023-2027	217,80	217 800,00	363	4122
8.12.2021	ZŠ a MŠ, Jihomoravské nám. 2, Brno - bezplatná strava dětem ohroženým chudobou ve školách Jihomor. kraje	0,14	137,03	13014	4122
8.12.2021	ZŠ, nám. Míru 3, Brno - bezplatná strava dětem ohroženým chudobou ve školách Jihomoravského kraje	0,39	386,40	13014	4122
8.12.2021	ZŠ, Vejrostova 1, Brno - bezplatná strava dětem ohroženým chudobou ve školách Jihomoravského kraje	3,22	3 224,55	13014	4122
8.12.2021	ZŠ, Hudcova 35, Brno - bezplatná strava dětem ohroženým chudobou ve školách Jihomoravského kraje	4,14	4 142,25	13014	4122
8.12.2021	MŠ, Hudcova 435/47, Brno - bezplatná strava dětem ohroženým chudobou ve školách Jihomoravského kraje	4,72	4 719,75	13014	4122
8.12.2021	ZŠ, Masarova 11, Brno - bezplatná strava dětem ohroženým chudobou ve školách Jihomoravského kraje	6,48	6 483,75	13014	4122
8.12.2021	ZŠ, Novoměstská 21, Brno - bezplatná strava dětem ohroženým chudobou ve školách Jihomoravského kraje	14,63	14 631,23	13014	4122
15.12.2021	SKILL Centrum pro cizince v JMK	1 437,38	1 437 384,96	13013	4122
	Brno - Bohunice - Věcné prostředky pro JSDH Bohunice	83,00	83 000,00	551	4122
	Brno - Bystřec - Programy na podporu seniorů	26,00	26 000,00	433	4122
	Brno - Bosonohy - ZŠ a MŠ, Bosonožské nám. 44 - vybavení včelařského kroužku mládeže v Bosonohách	15,00	15 000,00	342	4122
	Brno - Černovice - Senior point	80,00	80 000,00	433	4122
	Brno - Chrlice - Udržování čistoty cyklistických komunikací	70,00	70 000,00	221	4122
	Brno - Komín - Pořízení věcných prostředků v rámci obnovy a zvýšení akceschopnosti JSDH	100,00	100 000,00	551	4122
	Brno - Medlánky - Seniorská dvouhodinová v Medláncích	25,00	25 000,00	433	4122
	Brno - Medlánky - Stavební úprava zvoničky v ulici Kytnerova, Brno - Medlánky	500,00	500 000,00	332	4122
	Brno - Medlánky - Medlánecký advent	30,00	30 000,00	339	4122
	Brno - Ořešín - Pořízení věcných prostředků požární ochrany JSDH Brno - Ořešín na rok 2021	84,00	84 000,00	551	4122
	Brno - sever - Senior point 2021	100,00	100 000,00	433	4122
	Brno - Slatina - Pořízení věcných prostředků požární ochrany	20,00	20 000,00	551	4122
	Brno - střed - Babi léto a Dědský den 2021	36,00	36 000,00	433	4122
	Brno - střed - Kávěeska - Festival Polárkovy dort 2021	36,00	36 000,00	331	4122
	Brno - Tuřany - Pořízení věcných prostředků požární ochrany	40,00	40 000,00	551	4122
	Brno - Tuřany - Slavnosti tuřanského zeli	80,00	80 000,00	331	4122
	Brno - Židenice - Pořízení věcných prostředků požární ochrany	26,00	26 000,00	551	4122
	Brno - Židenice - Senior point Táborská	90,00	90 000,00	433	4122
	MEZINÁRODNÍ INSTITUCE	272,00	271 059,70		
2.3.2021	ONSTAGE - Music schools for social change - 10.653,02 EUR	272,00	271 059,70		4152
	TRANSFERY NEINVESTIČNÍ CELKEM	1 411 735,86	1 410 970 353,32		

Datum (město)	INVESTIČNÍ TRANSFERY	UR v tis. Kč	Skutečnost v Kč	ÚZ	POL.
	STÁTNÍ FOND ŽIVOTNÍHO PROSTŘEDÍ	3 089,77	3 089 773,91		
8.10.2021	Rekonstrukce asfaltových cest na Ústředním hřbitově města Brna	2 680,84	2 680 839,00	90992	4213
15.12.2021	Pořízení vozidel s alternativním pohonem pro statutární město Brno	408,93	408 934,91	90992	4213
	STÁTNÍ FOND DOPRAVNÍ INFRASTRUKTURY	169 222,70	169 222 698,91		
1.6.2021	Řízení dopravy a sběr dopravních dat - 3. etapa	16 424,13	16 424 127,44	91628	4213
4.6.2021	Řízení dopravy a sběr dopravních dat - 4. etapa	34 000,00	34 000 000,00	91628	4213
17.6.2021	Studie proveditelnosti Severojižního kolejového diametru	2 198,33	2 198 328,00	91628	4213
23.7.2021	Řízení dopravy a sběr dopravních dat - 3. etapa	16 424,13	16 424 127,45	91628	4213
27.8.2021	Řízení dopravy a sběr dopravních dat ve městě Brně, 4. etapa	21 250,00	21 250 000,00	91628	4213
25.10.2021	Řízení dopravy a sběr dopravních dat ve městě Brně, 4. etapa	12 750,00	12 750 000,00	91628	4213
15.11.2021	Řízení dopravy a sběr dopravních dat - 3. etapa	16 424,13	16 424 127,45	91628	4213
8.12.2021	Studie proveditelnosti Severojižního kolejového diametru	484,00	484 000,00	91628	4213
13.12.2021	Řízení dopravy a sběr dopravních dat ve městě Brně, 6. etapa	27 329,69	27 329 688,29	91628	4213
14.12.2021	Studie proveditelnosti Severojižního kolejového diametru	2 238,50	2 238 500,00	91628	4213
14.12.2021	Řízení dopravy a sběr dopravních dat ve městě Brně, 5. etapa	19 699,80	19 699 800,28	91628	4213
	MINISTERSTVO KULTURY	575,00	575 000,00		
15.10.2021	Knihovna Jiřího Mahena - Mobilní učebna III	15,00	15 000,00	34544	4216
3.12.2021	Muzeum města Brna - výkup děl v rámci Akvizičního fondu	560,00	560 000,00	34504	4216
	MINISTERSTVO ŠKOLSTVÍ, MLÁDEŽE a TĚLOVÝCHOVY	140,00	140 000,00		
11.11.2021	ZŠ Hudcova 35 - Brno, ZŠ Hudcova - TV lupa	90,00	90 000,00	33504	4216
15.12.2021	Tyršova základní škola, Kuldova 38, Brno - „Brno, ZŠ Tyršova – pořízení PC pracoviště“	50,00	50 000,00	33504	4216
	MINISTERSTVO PRO MÍSTNÍ ROZVOJ	111 599,30	111 599 299,29		
27.1.2021	Základní škola Pastviny 70 - podpora klíčových kompetencí	12 750,00	12 750 000,00	17969	4216
27.1.2021	Základní škola Pastviny 70 - podpora klíčových kompetencí	750,00	750 000,00	17968	4216
2.3.2021	Zlepšení podmínek pro vyučování přírodovědných předmětů v ZŠ Brno, Vedlejší 10	12 750,00	12 750 000,00	17969	4216
2.3.2021	Zlepšení podmínek pro vyučování přírodovědných předmětů v ZŠ Brno, Vedlejší 10	750,00	750 000,00	17968	4216
3.5.2021	BD Nováčkova 38, Brno - zařízení sociálních služeb	29 165,38	29 165 379,43	17969	4216
3.5.2021	BD Nováčkova 38, Brno - zařízení sociálních služeb	1 715,61	1 715 610,56	17968	4216
28.6.2021	Stavební úpravy "Artria" a navazujících ploch Waldorfské ZŠ a MŠ	582,66	582 655,09	17969	4216
28.6.2021	Stavební úpravy "Artria" a navazujících ploch Waldorfské ZŠ a MŠ	34,27	34 273,83	17968	4216
16.7.2021	Bytový dům Mostecká 10, Brno - zařízení sociálních služeb	29 750,00	29 750 000,00	17969	4216
16.7.2021	Bytový dům Mostecká 10, Brno - zařízení sociálních služeb	1 750,00	1 750 000,00	17968	4216
5.8.2021	Rekonstrukce bytového domu Podnásepní 86/2, Brno	11 405,24	11 405 239,39	17969	4216
5.8.2021	Rekonstrukce bytového domu Podnásepní 86/2, Brno	670,90	670 896,44	17968	4216
20.9.2021	Mateřská škola Pastviny 70 - rozšíření	1 084,03	1 084 029,99	17969	4216
20.9.2021	Mateřská škola Pastviny 70 - rozšíření	63,77	63 766,47	17968	4216
	Brno - střed - Kadetka Žižkova - regenerace brownfieldu	4 536,51	4 536 509,00	17509	4216
	Brno - střed - Koumes Kvido Základní škola Brno, Horní 16 - rekonstrukce odborné učebny	3 627,55	3 627 553,58	17969	4216
	Brno - střed - Koumes Kvido Základní škola Brno, Horní 16 - rekonstrukce odborné učebny	213,39	213 385,51	17968	4216
	MINISTERSTVO VNITRA ČR	450,00	450 000,00		
	Brno - Jehnice - Dopravní automobil pro JSDH	450,00	450 000,00	14984	4216
	MINISTERSTVO ŽIVOTNÍHO PROSTŘEDÍ	15 625,63	9 065 700,33		
12.5.2021	Opatření pro bezpečnou migraci obojživelníků - Brno - Žebětín	1 224,09	1 224 094,94	15974	4216
30.6.2021	Snížení energetické náročnosti DS Věstonická	3 042,89	3 042 888,35	15974	4216
6.9.2021	Zateplení objektu DS Vychodilova	182,31	182 311,89	15974	4216
21.9.2021	Zateplení objektu Podpěrova 4	4 616,41	4 616 405,15	15974	4216
	Brno - Nový Lískovec - Realizace větrání s rekuperací ZŠ Svážná	6 559,93		15974	4216
	JIHOMORAVSKÝ KRAJ	26 180,13	26 180 130,00		
3.12.2021	Janáčkovo kulturní centrum v Brně - II. etapa	25 000,00	25 000 000,00	331	4222
	Brno - Bohunice - Rekonstrukce elektroinstalace v objektu SVČ Švermova 19 v MČ Brno - Bohunice	100,00	100 000,00	342	4222
	Brno - Jehnice - Dopravní automobil pro JSDH	300,00	300 000,00	551	4222
	Brno - Maloměřice a Obřany - rekonstrukce sociálního zázemí a kanalizační přípojky v objektu SDH Obřany	500,00	500 000,00	551	4222
	Brno - Ořešín - Vodní dílo parc.č. 804/1, 805/1 a 805 v k.ú. Jehnice	100,00	100 000,00	234	4222
	Brno - sever - Pořízení dýchacích přístrojů pro JSDH Brno - Soběšice	78,00	78 000,00	551	4222
	Brno - Slatina - Pořízení věcných prostředků požární ochrany	32,13	32 130,00	551	4222
	Brno - Židenice - Pořízení věcných prostředků požární ochrany	70,00	70 000,00	551	4222
	TRANSFERY INVESTIČNÍ CELKEM	326 882,54	320 322 602,44		

REKAPITULACE PŘIJATÝCH TRANSFERŮ	UR v tis. Kč	Skutečnost v Kč
TRANSFERY NEINVESTIČNÍ CELKEM	1 411 735,86	1 410 970 353,32
TRANSFERY INVESTIČNÍ CELKEM	326 882,54	320 322 602,44
TRANSFERY CELKEM	1 738 618,40	1 731 292 955,76

POSKYTNUTÉ ZÁPŮJČKY Z ROZPOČTU STATUTÁRNÍHO MĚSTA BRNA

I. Rozpis zápujček, poskytnutých z rozpočtu města Brna, k 31. 12. 2021 (v Kč)

- městským částem z Fondu bytové výstavby:

MČ Brno-sever	90 580 534,-
MČ Brno-střed	16 380 000,-
MČ Brno-Kohoutovice	14 910 996,-
MČ Brno-Královo Pole	10 430 996,-
MČ Brno-Vinohrady	4 093 908,-
	136 396 434,-

- městským částem z Fondu rozvoje bydlení:

MČ Brno-Kohoutovice	42 580 000,-
---------------------	--------------

- městským částem z Fondu kofinancování projektů:

MČ Brno-Nový Lískovec	24 159 934,37
MČ Brno-Řečkovice	678 963,82
	24 838 898,19

- zřízeným příspěvkovým organizacím ze základního běžného účtu:

TIC BRNO	38 258 000,-
----------	--------------

- zřízeným příspěvkovým organizacím z Fondu kofinancování projektů:

Úrazová nemocnice v Brně	85 000 000,-
Nemocnice Milosrdných bratří	55 000 000,-
Domov pro seniory Holásecká	1 578 096,-
	141 578 096,-

- podnikatelským subjektům ze základního běžného účtu (ze zdrojů Fondu kofinancování projektů):

STAREZ-SPORT, a.s.	15 932 098,-
--------------------	--------------

- podnikatelským subjektům z Fondu rozvoje bydlení:

(bytová družstva, spol. s r.o., apod.)	828 498,-
--	-----------

- fyzickým osobám ze základního běžného účtu:

zaměstnancům Zetoru a dalším z důvodu nevyplácení mezd	139 884,39
na automobily	136 431,-
na překlenutí obtížné finanční situace	624 787,85
	901 103,24

- fyzickým osobám z Fondu rozvoje bydlení:

	17 243 256,20
--	---------------

- neziskovým organizacím z Fondu kofinancování projektů:

Emilova sportovní, z.s.	396 000,-
Tady to mám rád, z.s.	12 439 000,-
	12 835 000,-

- neziskovým organizacím ze základního běžného účtu (ze zdrojů Fondu kofinancování projektů):

Hospic sv. Alžběty, o.p.s.	9 000 000,-
Emilova sportovní, z.s.	7 000 000,-
	16 000 000,-

- neziskovým organizacím z Fondu rozvoje bydlení:

Junák – český skaut	166 104,74
---------------------	------------

II. Rozpis zápůjček, poskytnutých z rozpočtů městských částí, k 31. 12. 2021 (v Kč)

- neziskovým organizacím

MČ Brno-Žebětín (SK Žebětín)	437 500,-
------------------------------	-----------

II. PLNĚNÍ ROZPOČTU MĚSTA BRNA

Balance zdrojů a výdajů města Brna (v tis. Kč)

Plnění rozpočtu k 31.12.2021

č.ř.	položka podskupení třída	PŘÍJMY	město					
			Skutečnost 2020	Schválený rozpočet 2021	Upravený rozpočet 2021	Skutečnost k 31.12.2021	% S/SR	% S/UR
1	1111	Daň z příjmů fyzických osob placená plátcí	2 600 672	1 910 000	1 900 000	1 934 912	101,3	101,8
2	1112	Daň z příjmů fyzických osob placená poplatníky	39 966	20 000	90 000	120 248	601,2	133,6
3	1113	Daň z příjmů fyzických osob vybíraná srážkou	243 855	200 000	290 000	311 814	155,9	107,5
4	1121	Daň z příjmů právnických osob	1 825 245	1 490 000	2 720 000	2 631 002	176,6	96,7
5	1211	Daň z přidané hodnoty	5 005 803	5 130 000	5 750 000	5 882 839	114,7	102,3
6	1511	Daň z nemovitých věcí	248 486	250 000	250 000	253 176	101,3	101,3
7		Daňové výnosy (ř.1 až ř.6)	9 964 027	9 000 000	11 000 000	11 133 991	123,7	101,2
8	1122	Daň z příjmů právnických osob za obce - VHČ	38 057		96 433	96 433		100,0
9	1122	Daň z příjmů právnických osob za obce - rozpočtová činnost	124 379	250 000	123 844	123 843	49,5	100,0
10	133x	Poplatky a odvody v oblasti životního prostředí	1 300	915	915	2 963	323,8	323,8
11	134x	Místní poplatky z vybraných činností a služeb	221 810	213 336	217 051	238 646	111,9	109,9
12	135x	Ostatní odvody z vybraných činností a služeb	3 416	4 300	4 300	4 382	101,9	101,9
13	1361	Správní poplatky	58 183	68 252	68 252	70 601	103,4	103,4
14	138x	Daně, poplatky a jiná obdobná peněžitá plnění v oblasti hazardních her	82 339	63 000	63 000	113 125	179,6	179,6
15	tř. 1	Daňové příjmy celkem (ř.7 až ř.14)	10 493 511	9 599 803	11 573 795	11 783 984	122,8	101,8
16	211x	Příjmy z vlastní činnosti	80 468	119 127	119 205	96 691	81,2	81,1
17	212x	Odvody přebytků organizací s přímým vztahem	106 300	118 153	88 740	88 740	75,1	100,0
18	213x	Příjmy z pronájmu majetku	189 114	179 640	162 894	151 077	84,1	92,7
19	214x	Výnosy z finančního majetku	55 143	206 031	206 031	201 882	98,0	98,0
20	221x	Přijaté sankční platby	54 878	51 920	52 576	61 576	118,6	117,1
21	2 mimo výše uved.	Jiné nedaňové příjmy	254 305	155 844	197 108	298 257	191,4	151,3
22	tř. 2	Nedaňové příjmy celkem (ř.16 až ř.21)	740 208	830 715	826 554	898 223	108,1	108,7
23	311x	Příjmy z prodeje dlouhodobého majetku - bytové domy a pozemky	127 536	280 500	280 500	135 882	48,4	48,4
24	311x mimo výše uved.	Příjmy z prodeje dlouhodobého majetku - ostatní	102 661	230 200	230 200	197 033	85,6	85,6
25	312x	Ostatní kapitálové příjmy	1			25 892		
26	320x	Příjmy z prodeje dlouhodobého finančního majetku		1 200 000				
27	tř. 3	Kapitálové příjmy celkem (ř.23 až ř.26)	230 198	1 710 700	510 700	358 807	21,0	70,3
28		Vlastní příjmy celkem (ř.15 + ř.22 + ř.27)	11 463 917	12 141 218	12 911 049	13 041 014	107,4	101,0
29	4111	Neinv. přijaté transfery z všeobecné pokladní správy státního rozpočtu	476 683		159 290	159 290		100,0
30	4112	Neinvestiční přijaté transfery v rámci souhrnného dotačního vztahu	174 662	192 455	192 455	192 455	100,0	100,0
31	4113	Neinvestiční přijaté transfery ze státních fondů	985		460	460		100,0
32	4116	Ostatní neinvestiční přijaté transfery ze státního rozpočtu	480 758		606 245	606 245		100,0
33	4118	Neinvestiční převody z Národního fondu			62	62		100,0
34	4121	Neinvestiční přijaté transfery od obcí	12	35	35	10	28,6	28,6
35	4122	Neinvestiční přijaté transfery od krajů	400 143		528 723	528 723		100,0
36	4131	Převody z vlastních fondů hospodářské (podnikatelské) činnosti	770 585	1 372 066	1 372 671	1 001 325	73,0	72,9
37	4132	Převody z ostatních vlastních fondů	15 376			18 304		
38	4137	Neinvestiční převody mezi městem a městskými částmi	62 779	62 072	84 940	78 370	126,3	92,3
39	4152+4153	Neinvestiční přijaté transfery od mezinárodních institucí + EU	1 802		272	271		99,6
40	sk.41	Neinvestiční přijaté transfery celkem (ř.29 až ř.39)	2 383 785	1 626 628	2 945 153	2 585 515	158,9	87,8
41	4213	Investiční přijaté transfery ze státních fondů	130 850		172 104	172 104		100,0
42	4216	Ostatní investiční přijaté transfery ze státního rozpočtu	304 923		113 002	113 003		100,0
43	4222+4232	Investiční přijaté transfery od krajů a mezinárodních institucí	109		25 000	25 000		100,0
44	4251	Investiční převody mezi městem a městskými částmi	37 491		15 235	15 235		100,0
45	sk.42	Investiční přijaté transfery celkem (ř.41 až ř.44)	473 373		325 341	325 342		100,0
46	tř. 4	Přijaté transfery celkem (ř.40 + ř.45)	2 857 158	1 626 628	3 270 494	2 910 857	179,0	89,0
47	tř. 1 až tř. 4	Příjmy města Brna celkem (ř.28 + ř.46)	14 321 075	13 767 846	16 181 543	15 951 871	115,9	98,6

č.ř.	položka podseskupení třída	VÝDAJE	město					
			Skutečnost 2020	Schválený rozpočet 2021	Upravený rozpočet 2021	Skutečnost k 31.12.2021	% S/SR	% S/UR
1	501x	Platy	921 556	893 663	940 971	849 175	95,0	90,2
2	502x	Ostatní platby za provedenou práci	57 068	47 340	64 709	52 791	111,5	81,6
3	503x	Povinné pojistné placené zaměstnavatelem	328 794	324 819	340 690	301 865	92,9	88,6
4	514x	Úroky a ostatní finanční výdaje	48 830	96 200	96 200	48 713	50,6	50,6
5	516x	Nákup služeb	1 357 079	1 608 864	1 568 567	1 405 507	87,4	89,6
6	5171	Opravy a udržování	622 718	487 931	638 551	596 304	122,2	93,4
7	5193	Výdaje na dopravní územní obslužnost - DPmB	2 100 000	2 139 000	2 139 000	2 139 000	100,0	100,0
8	521x	Neinvestiční transfery podnikatelským subjektům	214 913	123 904	244 152	243 076	196,2	99,6
9	522x	Neinvestiční transfery neziskovým a podobným organizacím	449 526	402 074	398 933	395 458	98,4	99,1
10	5331	Neinvestiční příspěvky zřízeným příspěvkovým organizacím	2 070 285	2 069 197	2 082 681	2 080 065	100,5	99,9
11	533x mimo 5331	Neinvestiční transfery příspěvkovým a podobným organizacím	797 655	36 317	1 077 357	1 076 855	2 965,2	100,0
12	5347	Neinvestiční převody mezi městem a městskými částmi	1 967 031	1 548 251	1 707 786	1 707 695	110,3	100,0
13	část 5365	Daň z příjmů právnických osob za obce - rozpočtová činnost	124 379	250 000	123 844	123 843	49,5	100,0
14	5364, 5366	Výdaje z fin. vypořádání předchozího roku mezi státem, krajem a obcemi	13 285		13 410	13 403		99,9
15	5901	Rezervy rozpočtu		55 986	11 597			
16	část 5909	Použití dle zásad pro zapojení finančních prostředků FBV		55 000	53 935			
17	5 mimo výše uved.	Ostatní běžné výdaje	368 026	376 739	408 493	349 542	92,8	85,6
18	tř. 5	Běžné výdaje celkem (ř.1 až ř.17)	11 441 145	10 515 285	11 910 876	11 383 292	108,3	95,6
19	631x	Investiční transfery podnikatelským subjektům	551 759	258 000	570 197	566 690	219,6	99,4
20	632x	Investiční transfery neziskovým a podobným organizacím	35 281	200	6 095	6 095	3 047,5	100,0
21	6351	Investiční transfery zřízeným příspěvkovým organizacím	171 116	105 597	150 763	147 772	139,9	98,0
22	6363	Investiční převody mezi městem a městskými částmi	369 119	295 475	462 502	456 708	154,6	98,7
23	6 mimo výše uved.	Ostatní kapitálové výdaje	3 912 302	4 101 260	3 376 375	2 855 719	69,6	84,6
24	tř. 6	Kapitálové výdaje celkem (ř.19 až ř.23)	5 039 577	4 760 532	4 565 932	4 032 984	84,7	88,3
25	tř. 5 + tř. 6	Výdaje města Brna celkem (ř.18 + ř.24)	16 480 722	15 275 817	16 476 808	15 416 276	100,9	93,6

č.ř.	položka třída	FINANCOVÁNÍ	město					
			Skutečnost 2020	Schválený rozpočet 2021	Upravený rozpočet 2021	Skutečnost k 31.12.2021	% S/SR	% S/UR
1	8113	Krátkodobé přijaté půjčené prostředky		1 410 310				
2	8115, 890x	Změna stavu krátkodobých prostředků na bankovních účtech	2 470 173	408 188	605 792	-225 069		
3	8224	Uhrazení splátky dlouhodobých přijatých půjčených prostředků - EIB	-310 526	-310 527	-310 527	-310 526	100,0	100,0
4	tř. 8	Financování města Brna celkem (ř.1 až ř.3)	2 159 647	1 507 971	295 265	-535 595		

č.ř.	třída	PŘEHLED HOSPODAŘENÍ	město					
			Skutečnost 2020	Schválený rozpočet 2021	Upravený rozpočet 2021	Skutečnost k 31.12.2021	% S/SR	% S/UR
1	tř. 1 až tř. 4	Příjmy celkem	14 321 075	13 767 846	16 181 543	15 951 871	115,9	98,6
2	tř. 5 a tř. 6	Výdaje celkem	16 480 722	15 275 817	16 476 808	15 416 276	100,9	93,6
3		Saldo příjmů a výdajů (ř.1 mínus ř.2)	-2 159 647	-1 507 971	-295 265	535 595		
4	tř. 8	Financování	2 159 647	1 507 971	295 265	-535 595		

Plnění rozpočtu daňových příjmů města Brna k 31.12.2021 (v tis. Kč)

ORJ	Seskup.	Pol.	Název položky	SR 2021	UR k 31.12.2021	Skut. k 31.12.2021	% S/SR	% S/UR
1700	111	1111	Daň z příjmů fyzických osob placená plátcí	1 910 000	1 900 000	1 934 912	101,3	101,8
1700	111	1112	Daň z příjmů fyzických osob placená poplatníky	20 000	90 000	120 248	601,2	133,6
1700	111	1113	Daň z příjmů fyzických osob vybíraná srážkou	200 000	290 000	311 814	155,9	107,5
			111 Daně z příjmů fyzických osob	2 130 000	2 280 000	2 366 974	111,1	103,8
1700	112	1121	Daň z příjmů právnických osob	1 490 000	2 720 000	2 631 002	176,6	96,7
1700	112	1122	Daň z příjmů právnických osob za obce - rozp. činnost	250 000	123 844	123 843	49,5	100,0
1700	112	1122	Daň z příjmů právnických osob za obce - VHČ DPH		96 433	96 433		100,0
			112 Daně z příjmů právnických osob	1 740 000	2 940 277	2 851 278	163,9	97,0
1700	121	1211	Daň z přidané hodnoty	5 130 000	5 750 000	5 882 839	114,7	102,3
			121 Obecné vnitřní daně ze zboží a služeb	5 130 000	5 750 000	5 882 839	114,7	102,3
4300	133	1334	Odvozy za odnětí půdy ze ZPF	900	900	2 950	327,8	327,8
4300	133	1335	Poplatky za odnětí pozemků plnění funkcí lesa	15	15	13	86,7	86,7
			133 Poplatky za znečišťování ŽP a využívání přírodních zdrojů	915	915	2 963	323,8	323,8
4200	134	1340	Poplatek za provoz systému - komunální odpad	213 336	217 051	238 646	111,9	109,9
			134 Místní poplatky z vybíraných činností a služeb	213 336	217 051	238 646	111,9	109,9
5800	135	1353	Příjmy za zkoušky OZ od žadatelů o řid. oprávnění	4 000	4 000	3 976	99,4	99,4
4200	135	1356	Příjmy úhrad za dobývání nerostů a geologické práce	300	300	328	109,3	109,3
5800	135	1359	Ostatní odvozy z vybraných činností a služeb			78		
			135 Ostatní odvozy z vybraných činností a služeb	4 300	4 300	4 382	101,9	101,9
1700	136	1361	Správní poplatky	20	20	18	90,0	90,0
3200	136	1361	Správní poplatky	450	450	305	67,8	67,8
3800	136	1361	Správní poplatky	10 530	10 530	15 337	145,7	145,7
3900	136	1361	Správní poplatky	1	1	2	200,0	200,0
4200	136	1361	Správní poplatky			3		
4300	136	1361	Správní poplatky	300	300	322	107,3	107,3
5400	136	1361	Správní poplatky	950	950	982	103,4	103,4
5800	136	1361	Správní poplatky	50 000	50 000	46 551	93,1	93,1
6500	136	1361	Správní poplatky	6 000	6 000	7 080	118,0	118,0
7100	136	1361	Správní poplatky	1	1	1	100,0	100,0
			136 Správní poplatky	68 252	68 252	70 601	103,4	103,4
1700	138	1381	Daň z hazardních her	60 000	60 000	86 795	144,7	144,7
1700	138	1382	Zrušený odvod z loterií apod. her kromě z VHP			4		
1700	138	1383	Zrušený odvod z výherních hracích přístrojů			2 760		
1700	138	1385	Dílčí daň z technických her	3 000	3 000	23 566	785,5	785,5
			138 Daně, poplatky a jiná obdobná peněžitá plnění v oblasti hazardních her	63 000	63 000	113 125	179,6	179,6
1700	151	1511	Daň z nemovitých věcí	250 000	250 000	253 176	101,3	101,3
			151 Daně z majetku	250 000	250 000	253 176	101,3	101,3
			Daňové příjmy města Brna celkem	9 599 803	11 573 795	11 783 984	122,8	101,8

Plnění rozpočtu nedaňových příjmů města Brna k 31.12.2021 (v tis. Kč)

ORJ	§	Název §	Seskup.	Pol.	Název položky	SR 2021	UR k 31.12.2021	Skut. k 31.12.2021	% S/SR	% S/UR
Příjmy z vlastní činnosti										
1500	3319	Ostatní záležitosti kultury	211	2111	Příjmy z poskytování služeb a výrobků		28	30		107,1
3200	6171	Činnost místní správy	211	2111	Příjmy z poskytování služeb a výrobků	6	6			
3900	6211	Archivní činnost	211	2111	Příjmy z poskytování služeb a výrobků	30	30	50	166,7	166,7
4200	3632	Pohřebnictví	211	2111	Příjmy z poskytování služeb a výrobků	12 000	12 000	17 563	146,4	146,4
5200	3113	Základní školy	211	2111	Příjmy z poskytování služeb a výrobků	60	60	1	1,7	1,7
5300	6171	Činnost místní správy	211	2111	Příjmy z poskytování služeb a výrobků	1	1			
5400	2219	Ostatní záležitosti pozemních komunikací	211	2111	Příjmy z poskytování služeb a výrobků	92 500	92 500	68 458	74,0	74,0
5400	2229	Ostatní záležitosti v silniční dopravě	211	2111	Příjmy z poskytování služeb a výrobků	7 500	7 500	3 493	46,6	46,6
6600	3612	Bytové hospodářství	211	2111	Příjmy z poskytování služeb a výrobků	2 500	2 500	2 111	84,4	84,4
6600	3613	Nebytové hospodářství	211	2111	Příjmy z poskytování služeb a výrobků	1 800	2 400	2 631	146,2	109,6
6600	6171	Činnost místní správy	211	2111	Příjmy z poskytování služeb a výrobků	1 000	400	381	38,1	95,3
7200	4341	Soc.pomoc osobám v hm.nouzy a občanům soc.nepřízp.	211	2111	Příjmy z poskytování služeb a výrobků	150	150	173	115,3	115,3
8200	1014	Ozdrav. hosp. zvířat, plodin a zvl. veterinární péče	211	2111	Příjmy z poskytování služeb a výrobků	280	280	327	116,8	116,8
8200	5311	Bezpečnost a veřejný pořádek	211	2111	Příjmy z poskytování služeb a výrobků	1 300	1 350	1 473	113,3	109,1
					211 Příjmy z vlastní činnosti	119 127	119 205	96 691	81,2	81,1
Odvody přebytků organizací s přímým vztahem										
1500	3319	Ostatní záležitosti kultury	212	2122	Odvody příspěvkových organizací	6 000	4 000	4 000	66,7	100,0
4200	3632	Pohřebnictví	212	2122	Odvody příspěvkových organizací		900	900		100,0
5200	3113	Základní školy	212	2122	Odvody příspěvkových organizací	5 921	5 921	5 921	100,0	100,0
7100	3511	Všeobecná ambulantní péče	212	2122	Odvody příspěvkových organizací		400	400		100,0
7100	3529	Ostatní zdr.zařízení a služby pro zdravotnictví	212	2122	Odvody příspěvkových organizací	2 236	2 236	2 236	100,0	100,0
7200	4374	Azylové domy, nízkoprah. denní centra a noclehárny	212	2122	Odvody příspěvkových organizací	663	663	663	100,0	100,0
7300	3311	Divadelní činnost	212	2122	Odvody příspěvkových organizací	86 331	60 895	60 895	70,5	100,0
7300	3312	Hudební činnost	212	2122	Odvody příspěvkových organizací	2 000				
7300	3314	Činnosti knihovnické	212	2122	Odvody příspěvkových organizací	1 422	1 078	1 078	75,8	100,0
7300	3315	Činnosti muzeí a galerií	212	2122	Odvody příspěvkových organizací	7 200	7 200	7 200	100,0	100,0
7300	3317	Výstavní činnosti v kultuře	212	2122	Odvody příspěvkových organizací	1 635	1 621	1 621	99,1	100,0
7300	3319	Ostatní záležitosti kultury	212	2122	Odvody příspěvkových organizací	4 745	3 826	3 826	80,6	100,0
					212 Odvody přebytků organizací s přímým vztahem	118 153	88 740	88 740	75,1	100,0
Příjmy z pronájmu majetku										
4200	3632	Pohřebnictví	213	2131	Příjmy z pronájmu pozemků	78	78	79	101,3	101,3
4200	3745	Péče o vzhled obcí a veřejnou zeleň	213	2131	Příjmy z pronájmu pozemků	132	132	110	83,3	83,3
5600	2212	Silnice	213	2131	Příjmy z pronájmu pozemků			72		
6200	3612	Bytové hospodářství	213	2131	Příjmy z pronájmu pozemků	50	50	48	96,0	96,0
6600	3639	Komunální služby a územní rozvoj	213	2131	Příjmy z pronájmu pozemků	35 000	35 000	22 371	63,9	63,9
1500	3319	Ostatní záležitosti kultury	213	2132	Příjmy z pronájmu ost. nemovitých věcí a jejich částí			662	739	111,6
3200	6171	Činnost místní správy	213	2132	Příjmy z pronájmu ost. nemovitých věcí a jejich částí	60	60	71	118,3	118,3
4100	3635	Územní plánování	213	2132	Příjmy z pronájmu ost. nemovitých věcí a jejich částí	95	58	57	60,0	98,3
4200	3745	Péče o vzhled obcí a veřejnou zeleň	213	2132	Příjmy z pronájmu ost. nemovitých věcí a jejich částí	391	391	449	114,8	114,8
4300	1031	Pěstební činnost	213	2132	Příjmy z pronájmu ost. nemovitých věcí a jejich částí	9 200	9 200	9 115	99,1	99,1
5100	3412	Sportovní zařízení v majetku obce	213	2132	Příjmy z pronájmu ost. nemovitých věcí a jejich částí	980	980	1 011	103,2	103,2
5200	3113	Základní školy	213	2132	Příjmy z pronájmu ost. nemovitých věcí a jejich částí	965	965	992	102,8	102,8
5400	2219	Ostatní záležitosti pozemních komunikací	213	2132	Příjmy z pronájmu ost. nemovitých věcí a jejich částí	1 100	1 100	1 667	151,5	151,5

Plnění rozpočtu nedaňových příjmů města Brna k 31.12.2021 (v tis. Kč)

ORJ	§	Název §	Seskup.	Pol.	Název položky	SR 2021	UR k 31.12.2021	Skut. k 31.12.2021	% S/SR	% S/UR
5400	2271	Ostatní dráhy	213	2132	Příjmy z pronájmu ost. nemovitých věcí a jejich částí	31	31	31	100,0	100,0
5400	2299	Ostatní záležitosti v silniční dopravě	213	2132	Příjmy z pronájmu ost. nemovitých věcí a jejich částí	7	7	6	85,7	85,7
6200	3612	Bytové hospodářství	213	2132	Příjmy z pronájmu ost. nemovitých věcí a jejich částí	4 800	4 800	3 927	81,8	81,8
6600	3612	Bytové hospodářství	213	2132	Příjmy z pronájmu ost. nemovitých věcí a jejich částí	55 000	55 000	60 682	110,3	110,3
6600	3613	Nebytové hospodářství	213	2132	Příjmy z pronájmu ost. nemovitých věcí a jejich částí	42 000	45 500	40 428	96,3	88,9
6600	4341	Soc.pomoc osobám v hm.nouzy a občanům soc.nepřizp.	213	2132	Příjmy z pronájmu ost. nemovitých věcí a jejich částí	25	25			
6600	6171	Činnost místní správy	213	2132	Příjmy z pronájmu ost. nemovitých věcí a jejich částí	5 500	2 000	2 790	50,7	139,5
7100	3511	Všeobecná ambulantní péče	213	2132	Příjmy z pronájmu ost. nemovitých věcí a jejich částí	17 456				
7100	3522	Ostatní nemocnice	213	2132	Příjmy z pronájmu ost. nemovitých věcí a jejich částí			25		
7200	3639	Komunální služby a územní rozvoj	213	2132	Příjmy z pronájmu ost. nemovitých věcí a jejich částí	90	90	92	102,2	102,2
7200	4350	Domovy pro seniory	213	2132	Příjmy z pronájmu ost. nemovitých věcí a jejich částí	50	50			
7300	3311	Divadelní činnost	213	2132	Příjmy z pronájmu ost. nemovitých věcí a jejich částí	2 485	2 143	2 002	80,6	93,4
7300	3314	Činnosti knihovnické	213	2132	Příjmy z pronájmu ost. nemovitých věcí a jejich částí	1 570	1 612	1 462	93,1	90,7
7300	3315	Činnosti muzeí a galerií	213	2132	Příjmy z pronájmu ost. nemovitých věcí a jejich částí	570	776	801	140,5	103,2
7300	3317	Výstavní činnosti v kultuře	213	2132	Příjmy z pronájmu ost. nemovitých věcí a jejich částí	885	885	889	100,5	100,5
7300	3319	Ostatní záležitosti kultury	213	2132	Příjmy z pronájmu ost. nemovitých věcí a jejich částí	580	759	761	131,2	100,3
8200	5311	Bezpečnost a veřejný pořádek	213	2132	Příjmy z pronájmu ost. nemovitých věcí a jejich částí	540	540	400	74,1	74,1
			213		Příjmy z pronájmu majetku	179 640	162 894	151 077	84,1	92,7
Výnosy z finančního majetku										
1700	6310	Obecné příjmy a výdaje z finančních operací	214	2141	Příjmy z úroků	4 710	4 710	5 071	107,7	107,7
5400	2299	Ostatní záležitosti v dopravě	214	2141	Příjmy z úroků	4	4	3	75,0	75,0
6200	3612	Bytové hospodářství	214	2141	Příjmy z úroků	594	594	592	99,7	99,7
6200	3619	Programy rozvoje bydlení a byt. hosp. j.n.	214	2141	Příjmy z úroků	693	693	466	67,2	67,2
6600	6310	Obecné příjmy a výdaje z finančních operací	214	2141	Příjmy z úroků			2		
8200	6310	Obecné příjmy a výdaje z finančních operací	214	2141	Příjmy z úroků	30	30	10	33,3	33,3
1700	6310	Obecné příjmy a výdaje z finančních operací	214	2142	Příjmy z podílů na zisku a dividend	200 000	200 000	195 668	97,8	97,8
1700	6310	Obecné příjmy a výdaje z finančních operací	214	2143	Kursově rozdíly v příjmech			70		
			214		Výnosy z finančního majetku	206 031	206 031	201 882	98,0	98,0
Přijaté sankční platby										
3200	6171	Činnost místní správy	221	2212	Sankční platby, přijaté od jiných subjektů	40	40	29	72,5	72,5
3600	5262	Činnost ost. orgánů st. správy v oblasti civilního nouz. hosp.	221	2212	Sankční platby, přijaté od jiných subjektů			276		
3800	6171	Činnost místní správy	221	2212	Sankční platby, přijaté od jiných subjektů	380	380	389	102,4	102,4
4100	3744	Protierozní a protipožární ochrana	221	2212	Sankční platby, přijaté od jiných subjektů		500			
4200	3769	Ostatní správa v ochraně životního prostředí	221	2212	Sankční platby, přijaté od jiných subjektů	300	300	328	109,3	109,3
4300	1098	Ostatní výdaje na zemědělství	221	2212	Sankční platby, přijaté od jiných subjektů			412		
4300	2399	Ostatní záležitosti vodního hospodářství	221	2212	Sankční platby, přijaté od jiných subjektů	100	100	27	27,0	27,0
5400	2219	Ostatní záležitosti pozemních komunikací	221	2212	Sankční platby, přijaté od jiných subjektů	700	700	729	104,1	104,1
5400	3636	Územní rozvoj	221	2212	Sankční platby, přijaté od jiných subjektů			20		
5600	2321	Odvádění a čištění odpadních vod a nakládání s kaly	221	2212	Sankční platby, přijaté od jiných subjektů			5		
5600	2329	Odvádění a čištění odpadních vod j.n.	221	2212	Sankční platby, přijaté od jiných subjektů			30		
5600	3111	Mateřské školy	221	2212	Sankční platby, přijaté od jiných subjektů			294		
5600	3412	Sportovní zařízení v majetku obce	221	2212	Sankční platby, přijaté od jiných subjektů			87		
5600	4350	Domovy pro seniory	221	2212	Sankční platby, přijaté od jiných subjektů		20	20		100,0
5600	4375	Nizkoprahová zařízení pro děti a mládež	221	2212	Sankční platby, přijaté od jiných subjektů		20	20		100,0

Plnění rozpočtu nedaňových příjmů města Brna k 31.12.2021 (v tis. Kč)

ORJ	§	Název §	Seskup.	Pol.	Název položky	SR 2021	UR k 31.12.2021	Skut. k 31.12.2021	% S/SR	% S/UR
5600	6171	Činnost místní správy	221	2212	Sankční platby, přijaté od jiných subjektů		20	364		1 820,0
5800	2219	Ostatní záležitosti pozemních komunikací	221	2212	Sankční platby, přijaté od jiných subjektů	26 600	26 600	37 016	139,2	139,2
6200	3612	Bytové hospodářství	221	2212	Sankční platby, přijaté od jiných subjektů			177		
6200	3619	Ostatní rozvoj bydlení a bytového hospodářství	221	2212	Sankční platby, přijaté od jiných subjektů			62		
6200	4351	Osobní asistence, pečovatelská služba	221	2212	Sankční platby, přijaté od jiných subjektů			615		
6300	3639	Komunální služby a územní rozvoj	221	2212	Sankční platby, přijaté od jiných subjektů	50	50	4 812	9 624,0	9 624,0
6500	6171	Činnost místní správy	221	2212	Sankční platby, přijaté od jiných subjektů	1 600	1 600	1 381	86,3	86,3
7300	3311	Divadelní činnost	221	2212	Sankční platby, přijaté od jiných subjektů		25	25		100,0
7300	3312	Hudební činnost	221	2212	Sankční platby, přijaté od jiných subjektů		20	20		100,0
7300	3316	Vydavatelská činnost	221	2212	Sankční platby, přijaté od jiných subjektů		7	7		100,0
7300	3317	Výstavní činnosti v kultuře	221	2212	Sankční platby, přijaté od jiných subjektů		19	24		126,3
7300	3319	Ostatní záležitosti kultury	221	2212	Sankční platby, přijaté od jiných subjektů		25	25		100,0
7500	3322	Zachování a obnova kulturních památek	221	2212	Sankční platby, přijaté od jiných subjektů	150	150	28	18,7	18,7
8200	5311	Bezpečnost a veřejný pořádek	221	2212	Sankční platby, přijaté od jiných subjektů	22 000	22 000	14 354	65,2	65,2
					221 Přijaté sankční platby	51 920	52 576	61 576	118,6	117,1
Přijaté vratky transferů a ostatní příjmy z FV										
1700	6402	Finanční vypořádání minulých let	222	2222	Ostatní příjmy z fin. vypořádání od jiných veř. rozpočtů		248	248		100,0
1500	3809	Ostatní výzkum a vývoj	222	2229	Ostatní přijaté vratky transferů	4 000	4 000	4 763	119,1	119,1
1600	3900	Ostatní činnosti související se službami pro obyvatel.	222	2229	Ostatní přijaté vratky transferů			50		
1700	6402	Finanční vypořádání minulých let	222	2229	Ostatní přijaté vratky transferů		22 628	22 628		100,0
3200	5511	Požární ochrana - profesionální část	222	2229	Ostatní přijaté vratky transferů			545		
4200	3745	Péče o vzhled obcí a veřejnou zeleň	222	2229	Ostatní přijaté vratky transferů			450		
4200	6409	Ostatní činnosti j.n.	222	2229	Ostatní přijaté vratky transferů			10		
5100	3419	Ostatní sportovní činnost	222	2229	Ostatní přijaté vratky transferů		3 700	3 726		100,7
5200	3111	Mateřské školy	222	2229	Ostatní přijaté vratky transferů		403	403		100,0
5200	3113	Základní školy	222	2229	Ostatní přijaté vratky transferů		5 135	5 369		104,6
5200	3117	První stupeň základních škol	222	2229	Ostatní přijaté vratky transferů		29	32		110,3
5600	3631	Veřejné osvětlení	222	2229	Ostatní přijaté vratky transferů			1		
5600	3632	Pohřebnictví	222	2229	Ostatní přijaté vratky transferů		4 173	4 173		100,0
5600	3741	Ochrana druhů a stanovišť	222	2229	Ostatní přijaté vratky transferů			21		
5900	3522	Ostatní nemocnice	222	2229	Ostatní přijaté vratky transferů		1 318	1 318		100,0
5900	3545	Programy paliativní péče	222	2229	Ostatní přijaté vratky transferů		716	716		100,0
5900	4341	Soc.pomoc osobám v hm.nouzy a občanům soc.nepřízp.	222	2229	Ostatní přijaté vratky transferů		730	723		99,0
5900	4349	Ostatní soc. péče a pomoc ost. skupinám obyvatel	222	2229	Ostatní přijaté vratky transferů		405	406		100,2
7200	4342	Soc. pomoc přistěhovalcům a vybr. etnikům	222	2229	Ostatní přijaté vratky transferů		58	58		100,0
7200	4359	Ostatní služby a činnosti v oblasti sociální péče	222	2229	Ostatní přijaté vratky transferů		200	201		100,5
7200	4374	Azylové domy, nízkoprah. denní centra a noclehárny	222	2229	Ostatní přijaté vratky transferů		177	184		104,0
7200	4377	Sociálně terapeutické dílny	222	2229	Ostatní přijaté vratky transferů			2		
7200	6171	Činnost místní správy	222	2229	Ostatní přijaté vratky transferů			185		
7300	3311	Divadelní činnost	222	2229	Ostatní přijaté vratky transferů		58	58		100,0
7300	3312	Hudební činnost	222	2229	Ostatní přijaté vratky transferů		205	355		173,2
7300	3319	Ostatní záležitosti kultury	222	2229	Ostatní přijaté vratky transferů		369	478		129,5
					222 Přijaté vratky transferů a ostatní příjmy z FV	4 000	44 552	47 103	1 177,6	105,7

Plnění rozpočtu nedaňových příjmů města Brna k 31.12.2021 (v tis. Kč)

ORJ	§	Název §	Seskup.	Pol.	Název položky	SR 2021	UR k 31.12.2021	Skut. k 31.12.2021	% S/SR	% S/UR
Příjmy z prodeje krátkodobého a drobného dlouhodobého majetku										
5400	2219	Ostatní záležitosti pozemních komunikací	231	2310	Příjmy z prodeje krátkodobého majetku	300	300	752	250,7	250,7
6600	3613	Nebytové hospodářství	231	2310	Příjmy z prodeje krátkodobého majetku			1		
8200	5311	Bezpečnost a veřejný pořádek	231	2310	Příjmy z prodeje krátkodobého majetku			78		
			231		Příjmy z prodeje krátkodobého a drobného dlouh. majetku	300	300	831	277,0	277,0
Ostatní nedaňové příjmy										
1700	4341	Soc.pomoc osobám v hm.nouzy a občanům soc.nepřízp.	232	2321	Přijaté neinvestiční dary			4		
7200	4349	Ostatní soc. péče a pomoc ost. skupinám obyvatel	232	2321	Přijaté neinvestiční dary			51		
8200	1014	Ozdrav. hosp. zvířat, plodin a zvl. veterinár. péče	232	2321	Přijaté neinvestiční dary	250	250	278	111,2	111,2
3200	6171	Činnost místní správy	232	2322	Přijaté pojistné náhrady	500	500	1 000	200,0	200,0
5400	2212	Silnice	232	2322	Přijaté pojistné náhrady	400	400	300	75,0	75,0
8200	5311	Bezpečnost a veřejný pořádek	232	2322	Přijaté pojistné náhrady	1 350	1 350	1 630	120,7	120,7
1500	3319	Ostatní záležitosti kultury	232	2324	Přijaté nekapitálové příspěvky a náhrady		210	237		112,9
1600	2143	Cestovní ruch	232	2324	Přijaté nekapitálové příspěvky a náhrady			1		
1700	6171	Činnost místní správy	232	2324	Přijaté nekapitálové příspěvky a náhrady	500	500	476	95,2	95,2
3200	6171	Činnost místní správy	232	2324	Přijaté nekapitálové příspěvky a náhrady	3 017	3 017	4 009	132,9	132,9
3200	6223	Mezinárodní spolupráce	232	2324	Přijaté nekapitálové příspěvky a náhrady			315		
3600	5262	Činn.ost.st.správy v oblasti civil.nouz.hospodářství	232	2324	Přijaté nekapitálové příspěvky a náhrady			5		
3800	6171	Činnost místní správy	232	2324	Přijaté nekapitálové příspěvky a náhrady	7	7			
4200	3632	Pohřebnictví	232	2324	Přijaté nekapitálové příspěvky a náhrady	1	1	2	200,0	200,0
4200	3725	Využívání a zneškodňování komunálních odpadů	232	2324	Přijaté nekapitálové příspěvky a náhrady	32 000	32 000	48 047	150,1	150,1
4200	3769	Ostatní správa v ochraně životního prostředí	232	2324	Přijaté nekapitálové příspěvky a náhrady	5	5			
4200	6171	Činnost místní správy	232	2324	Přijaté nekapitálové příspěvky a náhrady	1	1			
4300	3429	Ostatní zájmová činnost a rekreace	232	2324	Přijaté nekapitálové příspěvky a náhrady			1		
5300	6171	Činnost místní správy	232	2324	Přijaté nekapitálové příspěvky a náhrady	9	9	289	3 211,1	3 211,1
5400	2212	Silnice	232	2324	Přijaté nekapitálové příspěvky a náhrady			3		
5400	2219	Ostatní záležitosti pozemních komunikací	232	2324	Přijaté nekapitálové příspěvky a náhrady	70	70	200	285,7	285,7
5400	2229	Ostatní záležitosti v silniční dopravě	232	2324	Přijaté nekapitálové příspěvky a náhrady		2			
5400	2271	Ostatní dráhy	232	2324	Přijaté nekapitálové příspěvky a náhrady			165		
5400	2299	Ostatní záležitosti v dopravě	232	2324	Přijaté nekapitálové příspěvky a náhrady			4		
5400	6171	Činnost místní správy	232	2324	Přijaté nekapitálové příspěvky a náhrady			42		
5600	2212	Silnice	232	2324	Přijaté nekapitálové příspěvky a náhrady			61 553		
5600	3111	Mateřské školy	232	2324	Přijaté nekapitálové příspěvky a náhrady			11		
5600	3113	Základní školy	232	2324	Přijaté nekapitálové příspěvky a náhrady		100	100		100,0
5600	3639	Komunální služby a územní rozvoj	232	2324	Přijaté nekapitálové příspěvky a náhrady			200		
5800	2219	Ostatní záležitosti pozemních komunikací	232	2324	Přijaté nekapitálové příspěvky a náhrady	600	600	541	90,2	90,2
5900	3716	Monitoring ochrany ovzduší	232	2324	Přijaté nekapitálové příspěvky a náhrady			381		
5900	3745	Péče o vzhled obcí a veřejnou zeleň	232	2324	Přijaté nekapitálové příspěvky a náhrady			11		
6200	3612	Bytové hospodářství	232	2324	Přijaté nekapitálové příspěvky a náhrady			114		
6300	3639	Komunální služby a územní rozvoj	232	2324	Přijaté nekapitálové příspěvky a náhrady	3 000	3 000	2 350	78,3	78,3
6500	6171	Činnost místní správy	232	2324	Přijaté nekapitálové příspěvky a náhrady	150	150	251	167,3	167,3
6600	3612	Bytové hospodářství	232	2324	Přijaté nekapitálové příspěvky a náhrady	16 300	16 300	20 197	123,9	123,9
6600	3613	Nebytové hospodářství	232	2324	Přijaté nekapitálové příspěvky a náhrady	6 000	8 600	10 119	168,7	117,7
6600	3639	Komunální služby a územní rozvoj	232	2324	Přijaté nekapitálové příspěvky a náhrady			424		
6600	4341	Soc.pomoc osobám v hm.nouzy a občanům soc.nepřízp.	232	2324	Přijaté nekapitálové příspěvky a náhrady			74		
6600	6171	Činnost místní správy	232	2324	Přijaté nekapitálové příspěvky a náhrady	4 500	2 300	2 498	55,5	108,6

Plnění rozpočtu nedaňových příjmů města Brna k 31.12.2021 (v tis. Kč)

ORJ	§	Název §	Seskup.	Pol.	Název položky	SR 2021	UR k 31.12.2021	Skut. k 31.12.2021	% S/SR	% S/UR
6600	6211	Archivní činnost	232	2324	Přijaté nekapitálové příspěvky a náhrady			75		
7200	4341	Soc.pomoc osobám v hm.nouzy a občanům soc.nepřízp.	232	2324	Přijaté nekapitálové příspěvky a náhrady			41		
7300	3326	Pořizování, zachování a obnova kult. hodnot	232	2324	Přijaté nekapitálové příspěvky a náhrady			5		
7500	3322	Zachování a obnova kulturních památek	232	2324	Přijaté nekapitálové příspěvky a náhrady	5	5	3	60,0	60,0
8200	1014	Ozdrav. hosp. zvířat, plodin a zvl. veterinár. péče	232	2324	Přijaté nekapitálové příspěvky a náhrady	46	46	38	82,6	82,6
8200	5311	Bezpečnost a veřejný pořádek	232	2324	Přijaté nekapitálové příspěvky a náhrady	2 274	2 274	2 156	94,8	94,8
1700	6399	Ostatní finanční operace	232	2328	Neidentifikované příjmy			16		
6600	6399	Ostatní finanční operace	232	2328	Neidentifikované příjmy			80		
1700	2329	Odvádění a čištění o odpadních vod j. n.	232	2329	Ostatní nedaňové příjmy j. n.			12 852		
1700	6171	Činnost místní správy	232	2329	Ostatní nedaňové příjmy j. n.	100	100	53	53,0	53,0
1700	6399	Ostatní finanční operace	232	2329	Ostatní nedaňové příjmy j. n.			2		
3200	6171	Činnost místní správy	232	2329	Ostatní nedaňové příjmy j. n.	60	60	104	173,3	173,3
4200	6171	Činnost místní správy	232	2329	Ostatní nedaňové příjmy j. n.	1	1	3	300,0	300,0
4300	1032	Podpora ostatních produkčních činností	232	2329	Ostatní nedaňové příjmy j. n.	96	96	118	122,9	122,9
4300	1098	Ostatní výdaje na zemědělství	232	2329	Ostatní nedaňové příjmy j. n.			4		
5600	3113	Základní školy	232	2329	Ostatní nedaňové příjmy j. n.			120		
5800	2219	Ostatní záležitosti pozemních komunikací	232	2329	Ostatní nedaňové příjmy j. n.			14		
6300	3639	Komunální služby a územní rozvoj	232	2329	Ostatní nedaňové příjmy j. n.	100	100	288	288,0	288,0
6600	3612	Bytové hospodářství	232	2329	Ostatní nedaňové příjmy j. n.			139		
6600	3613	Nebytové hospodářství	232	2329	Ostatní nedaňové příjmy j. n.			135		
6600	3639	Komunální služby a územní rozvoj	232	2329	Ostatní nedaňové příjmy j. n.			1		
7100	6171	Činnost místní správy	232	2329	Ostatní nedaňové příjmy j. n.	60	60	78	130,0	130,0
7200	4341	Soc.pomoc osobám v hm.nouzy a občanům soc.nepřízp.	232	2329	Ostatní nedaňové příjmy j. n.			14		
7200	6171	Činnost místní správy	232	2329	Ostatní nedaňové příjmy j. n.			77		
7300	3315	Činnosti muzeí a galerií	232	2329	Ostatní nedaňové příjmy j. n.			35		
8200	1014	Ozdrav. hosp. zvířat, plodin a zvl. veterinár. péče	232	2329	Ostatní nedaňové příjmy j. n.	150	150	66	44,0	44,0
8200	5311	Bezpečnost a veřejný pořádek	232	2329	Ostatní nedaňové příjmy j. n.	12	12	37	308,3	308,3
					232 Ostatní nedaňové příjmy	71 564	72 276	172 437	241,0	238,6
Splátky půjčených prostředků od podnikatelských subjektů										
5400			241	2412	Splátky půjček od podn. subjektů - právnických osob	30 768	30 768	30 768	100,0	100,0
6200			241	2412	Splátky půjček od podn. subjektů - právnických osob	506	506	506	100,0	100,0
					241 Splátky půjč. prostředků od podnikatelských subjektů	31 274	31 274	31 274	100,0	100,0
Splátky půjčených prostředků od o.p.s. a podobných subjektů										
5900			242	2420	Splátky půjčených prostředků od o.p.s. apod. subjektů	3 000	3 000	3 000	100,0	100,0
6200			242	2420	Splátky půjčených prostředků od o.p.s. apod. subjektů	72	72	72	100,0	100,0
					242 Splátky půjč. prostředků od o.p.s. a podobných subjektů	3 072	3 072	3 072	100,0	100,0
Splátky půjčených prostředků od zřízených a podobných organizací										
7100			245	2451	Splátky půjčených prostředků od příspěvkových organizací	35 000	35 000	35 000	100,0	100,0
					245 Splátky půjčených prostředků od zřízených a podobných organizací	35 000	35 000	35 000	100,0	100,0
Splátky půjčených prostředků od obyvatelstva										
6200			246	2460	Splátky půjčených prostředků od obyvatelstva	10 604	10 604	8 519	80,3	80,3
7200			246	2460	Splátky půjčených prostředků od obyvatelstva	30	30	21	70,0	70,0
					246 Splátky půjčených prostředků od obyvatelstva	10 634	10 634	8 540	80,3	80,3
					Nedaňové příjmy města Brna celkem	830 715	826 554	898 223	108,1	108,7

Plnění rozpočtu kapitálových příjmů města Brna k 31.12.2021 (v tis. Kč)

ORJ	§	Název §	Seskup.	Pol.	Název položky	SR 2021	UR k 31.12.2021	Skut. k 31.12.2021	% S/SR	% S/UR
Příjmy z prodeje dlouhodobého majetku										
4300	1039	Ostatní záležitosti lesního hospodářství	311	3111	Příjmy z prodeje pozemků			4		
5600	2212	Silnice	311	3111	Příjmy z prodeje pozemků			14 208		
6200	3612	Bytové hospodářství	311	3111	Příjmy z prodeje pozemků	500	500	22 215	4 443,0	4 443,0
6300	3639	Komunální služby a územní rozvoj	311	3111	Příjmy z prodeje pozemků	124 000	124 000	171 581	138,4	138,4
6200	3612	Bytové hospodářství	311	3112	Příjmy z prodeje ost. nemovitých věcí a jejich částí	280 000	280 000	113 667	40,6	40,6
6300	3639	Komunální služby a územní rozvoj	311	3112	Příjmy z prodeje ost. nemovitých věcí a jejich částí	106 000	106 000	10 926	10,3	10,3
4200	3716	Monitoring ochrany ovzduší	311	3113	Příjmy z prodeje ostatního hm. dlouhod. majetku	100	100	30	30,0	30,0
7200	4341	Soc.pomoc osobám v hm.nouzy a občanům soc.nepřízp.	311	3113	Příjmy z prodeje ostatního hm. dlouhod. majetku			20		
8200	5311	Bezpečnost a veřejný pořádek	311	3113	Příjmy z prodeje ostatního hm. dlouhod. majetku	100	100	264	264,0	264,0
311 Příjmy z prodeje dlouhodobého majetku						510 700	510 700	332 915	65,2	65,2
Ostatní kapitálové příjmy										
5600	3639	Komunální služby a územní rozvoj	312	3121	Přijaté dary na pořízení dlouhodobého majetku			25 688		
7300	3312	Hudební činnost	312	3122	Přijaté dary na pořízení dlouhodobého majetku			204		
312 Ostatní kapitálové příjmy								25 892		
Příjmy z prodeje dlouhodobého finančního majetku										
1700	6310	Převody vlastním fondům v rozpočtech úz. úrovně	320	3201	Příjmy z prodeje akcií	1 200 000				
320 Příjmy z prodeje dlouhodobého finančního majetku						1 200 000				
Kapitálové příjmy města Brna celkem						1 710 700	510 700	358 807	21,0	70,3

Transfery přijaté městem Brnem k 31.12.2021 (v tis. Kč)

ORJ	§	Název §	Seskup.	Pol.	Název položky	SR 2021	UR k 31.12.2021	Skut. k 31.12.2021	% S/SR	% S/UR
1700			41	4111	Neinvestiční přijaté transfery z všeobecné pokladní správy SR		159 290	159 290		100,0
1700			41	4112	Neinv. přij. transfery v rámci souhrn. dot. vztahu	192 455	192 455	192 455	100,0	100,0
1700			41	4113	Neinvestiční přijaté transfery ze státních fondů		460	460		100,0
1700			41	4116	Ostatní neinvestiční transfery přijaté ze SR		553 472	553 472		100,0
5200			41	4116	Ostatní neinvestiční transfery přijaté ze SR		52 773	52 773		100,0
1700			41	4118	Neinvestiční převody z Národního fondu		62	62		100,0
8200			41	4121	Neinvestiční přijaté transfery od obcí	35	35	10	28,6	28,6
1700			41	4122	Neinvestiční přijaté transfery od krajů		526 641	526 641		100,0
5200			41	4122	Neinvestiční přijaté transfery od krajů		2 082	2 082		100,0
1700	6330	Převody vl. fondům v rozpočtech úz. úrovně	41	4131	Převody z vlastních fondů hospodářské činnosti	1 372 066	1 370 766	999 420	72,8	72,9
7100	6330	Převody vl. fondům v rozpočtech úz. úrovně	41	4131	Převody z vlastních fondů hospodářské činnosti		1 905	1 905		100,0
3200	6330	Převody vl. fondům v rozpočtech úz. úrovně	41	4132	Převody z ostatních vlastních fondů			10 722		
8200	6330	Převody vl. fondům v rozpočtech úz. úrovně	41	4132	Převody z ostatních vlastních fondů			7 582		
1500	6330	Převody vl. fondům v rozpočtech úz. úrovně	41	4137	Neinvestiční převody mezi městem a MČ		864	864		100,0
1700	6330	Převody vl. fondům v rozpočtech úz. úrovně	41	4137	Neinvestiční převody mezi městem a MČ	2 000	20 696	20 696	1 034,8	100,0
5400	6330	Převody vl. fondům v rozpočtech úz. úrovně	41	4137	Neinvestiční převody mezi městem a MČ		117	117		100,0
5900	6330	Převody vl. fondům v rozpočtech úz. úrovně	41	4137	Neinvestiční převody mezi městem a MČ	17 400	20 591	14 023	80,6	68,1
6200	6330	Převody vl. fondům v rozpočtech úz. úrovně	41	4137	Neinvestiční převody mezi městem a MČ	42 672	42 672	42 670	100,0	100,0
1700			41	4152	Neinv. přijaté transfery od mezinárodních institucí		272	271		99,6
					41 Neinvestiční přijaté transfery	1 626 628	2 945 153	2 585 515	158,9	87,8
1700			42	4213	Investiční přijaté transfery ze státních fondů		172 104	172 104		100,0
1700			42	4216	Ost. investiční transfery přijaté ze státního rozpočtu		112 862	112 862		100,0
5200			42	4216	Ost. investiční transfery přijaté ze státního rozpočtu		140	140		100,0
1700			42	4222	Investiční přijaté transfery od krajů		25 000	25 000		100,0
4200	6330	Převody vl. fondům v rozpočtech úz. úrovně	42	4251	Investiční převody mezi městem a MČ			1		
5600	6330	Převody vl. fondům v rozpočtech úz. úrovně	42	4251	Investiční převody mezi městem a MČ		1 990	1 990		100,0
5900	6330	Převody vl. fondům v rozpočtech úz. úrovně	42	4251	Investiční převody mezi městem a MČ		13 245	13 245		100,0
					42 Investiční přijaté transfery		325 341	325 342		100,0
					Transfery přijaté městem Brnem celkem	1 626 628	3 270 494	2 910 857	179,0	89,0

ČERPÁNÍ ROZPOČTU BĚŽNÝCH VÝDAJŮ MĚSTA BRNA - POLOŽKOVÉ (v tis. Kč)

Položka	SK K 31.12.20	SR 2021	UR 2021	SK K 31.12.21	SK21-UR21	SK21/UR21	SK21-SK20	SK21/SK20
5011 - Platy zaměstnanců v prac. poměru vyjma zaměstnanců na služebních místech	921 472	893 233	940 541	849 057	-91 484	90,3%	-72 415	92,1%
5019 - Ostatní platy	83	430	430	119	-311	27,7%	36	143,4%
5021 - Ostatní osobní výdaje	33 918	21 953	38 357	30 792	-7 565	80,3%	-3 126	90,8%
5023 - Odměny členů zastupitelstva obcí a krajů	21 799	22 787	22 787	19 607	-3 180	86,0%	-2 192	89,9%
5024 - Odstupné	920	2 000	2 965	2 391	-574	80,6%	1 471	259,9%
5026 - Odchodné	431	600	600		-600		-431	
5031 - Povinné poj. na soc. zabezpečení a přísp. na stát. pol. zaměstnanosti	237 951	234 410	245 888	217 901	-27 987	88,6%	-20 050	91,6%
5032 - Povinné pojistné na veřejné zdravotní pojištění	86 852	85 750	90 144	79 876	-10 268	88,6%	-6 976	92,0%
5038 - Povinné pojistné na úrazové pojištění	3 972	4 578	4 578	4 058	-520	88,6%	86	102,2%
5039 - Ostatní povinné pojistné placené zaměstnavatelem	19	81	81	30	-51	37,0%	11	157,9%
5041 - Odměny za užití duševního vlastnictví	585	228	299	154	-145	51,5%	-431	26,3%
5042 - Odměny za užití počítačových programů	156	497	500	370	-130	74,0%	214	237,2%
5122 - Podlimitní věcná břemena	17	200	201	16	-185	8,0%	-1	94,1%
5123 - Podlimitní technické zhodnocení	108	250	427	154	-273	36,1%	46	142,6%
5131 - Potraviny	275	355	355	288	-67	81,1%	13	104,7%
5132 - Ochranné pomůcky	8 299	3 340	2 220	570	-1 650	25,7%	-7 729	6,9%
5133 - Léky a zdravotnický materiál	762	1 290	4 459	2 447	-2 012	54,9%	1 685	321,1%
5134 - Prádlo, oděv a obuv	7 607	6 043	5 906	5 746	-160	97,3%	-1 861	75,5%
5136 - Knihy, učební pomůcky a tisk	1 343	1 169	1 893	1 692	-201	89,4%	349	126,0%
5137 - Drobný hmotný dlouhodobý majetek	48 042	27 494	31 666	21 566	-10 100	68,1%	-26 476	44,9%
5139 - Nákup materiálu jende nezařazený	29 162	29 866	35 161	26 704	-8 457	75,9%	-2 458	91,6%
5141 - Úroky vlastní	28 935	60 000	60 000	17 941	-42 059	29,9%	-10 994	62,0%
5142 - Kursové rozdíly ve výdajích	200	200	200	16	-184	8,0%	-184	8,0%
5144 - Poplatky dluhové služby	787	6 000	6 000	5 671	-329	94,5%	4 884	720,6%
5147 - Úrokové výdaje na finanční deriváty	18 909	30 000	30 000	25 085	-4 915	83,6%	6 176	132,7%
5151 - Studená voda	10 069	11 767	11 836	10 191	-1 645	86,1%	122	101,2%

ČERPÁNÍ ROZPOČTU BĚŽNÝCH VÝDAJŮ MĚSTA BRNA - POLOŽKOVÉ (v tis. Kč)

Položka	SK K 31.12.20	SR 2021	UR 2021	SK K 31.12.21	SK21-UR21	SK21/UR21	SK21-SK20	SK21/SK20
5152 - Teplo	26 792	28 914	31 230	31 034	-196	99,4%	4 242	115,8%
5153 - Plyn	4 909	6 282	6 023	4 638	-1 385	77,0%	-271	94,5%
5154 - Elektrická energie	22 239	26 160	26 946	23 089	-3 857	85,7%	850	103,8%
5156 - Pohonné hmoty a maziva	4 702	6 609	6 613	5 031	-1 582	76,1%	329	107,0%
5157 - Teplá voda	13	12	12	7	-5	58,3%	-6	53,8%
5161 - Poštovní služby	5 199	6 096	6 096	6 033	-63	99,0%	834	116,0%
5162 - Služby elektronických komunikací	7 304	8 272	8 539	7 454	-1 085	87,3%	150	102,1%
5163 - Služby peněžních ústavů	4 571	6 601	7 281	5 279	-2 002	72,5%	708	115,5%
5164 - Nájemné	28 889	33 593	47 880	41 675	-6 205	87,0%	12 786	144,3%
5166 - Konzultační, poradenské a právní služby	54 053	136 810	84 781	51 640	-33 141	60,9%	-2 413	95,5%
5167 - Služby školení a vzdělávání	3 973	9 144	8 844	4 622	-4 222	52,3%	649	116,3%
5168 - Zpracování dat a služby související s IT	217 697	250 999	233 332	196 988	-36 344	84,4%	-20 709	90,5%
5169 - Nákup ostatních služeb	1 035 393	1 157 349	1 171 815	1 091 816	-79 999	93,2%	56 423	105,4%
5171 - Opravy a udržování	622 718	487 931	638 551	596 304	-42 247	93,4%	-26 414	95,8%
5172 - Programové vybavení	2 830	695	1 126	849	-277	75,4%	-1 981	30,0%
5173 - Cestovné (tuzemské i zahraniční)	2 105	10 134	6 985	3 348	-3 637	47,9%	1 243	159,0%
5175 - Pohoštění	2 401	6 353	6 005	3 752	-2 253	62,5%	1 351	156,3%
5176 - Účastnické poplatky na konference	70	540	559	327	-232	58,5%	257	467,1%
5179 - Ostatní nákupy jinde nezařazené	3 858	7 191	10 816	10 135	-681	93,7%	6 277	262,7%
5189 - Jistoty			153	3	-150	2,0%	3	
5191 - Zaplacené sankce a odstupné	5	5	5		-5		-5	
5192 - Poskytnuté náhrady	12 925	15 848	13 716	4 392	-9 324	32,0%	-8 533	34,0%
5193 - Výdaje na dopravní územní obslužnost	2 100 000	2 139 000	2 139 000	2 139 000		100,0%	39 000	101,9%
5194 - Věcné dary	3 931	2 540	5 665	3 238	-2 427	57,2%	-693	82,4%
5199 - Ostatní výdaje související s neinvestičními nákupy	512	590	591	470	-121	79,5%	-42	91,8%
5212 - Neinvestiční transfery nefin. podnikatelským subj.-fyz. osobám	2 600	600	3 154	3 044	-110	96,5%	444	117,1%
5213 - Neinvestiční transfery nefin. podnikatelským subj.-práv. osobám	208 102	119 304	236 098	235 965	-133	99,9%	27 863	113,4%

ČERPÁNÍ ROZPOČTU BĚŽNÝCH VÝDAJŮ MĚSTA BRNA - POLOŽKOVÉ (v tis. Kč)

Položka	SK K 31.12.20	SR 2021	UR 2021	SK K 31.12.21	SK21-UR21	SK21/UR21	SK21-SK20	SK21/SK20
5219 - Ostatní neinvestiční transfery podnikatelským subjektům	4 212	4 000	4 900	4 067	-833	83,0%	-145	96,6%
5221 - Neinvestiční transfery obecně prospěšným společnostem	77 839	26 704	74 591	74 422	-169	99,8%	-3 417	95,6%
5222 - Neinvestiční transfery spolkům	333 496	349 877	270 679	268 397	-2 282	99,2%	-65 099	80,5%
5223 - Neinvestiční transfery církvím a náboženským společnostem	33 720	4 715	38 517	38 216	-301	99,2%	4 496	113,3%
5225 - Neinvestiční transfery společenstvím vlastníků jednotek	1 451	2 750	3 453	3 452	-1	100,0%	2 001	237,9%
5229 - Ostatní neinvestiční transfery neziskovým apod. organizacím	3 020	18 028	11 693	10 970	-723	93,8%	7 950	363,2%
5319 - Ost. neinvestiční transfery jiným veřejným rozpočtům	5 258	5 000	5 400	5 343	-57	98,9%	85	101,6%
5323 - Neinvestiční transfery krajům	16 000						-16 000	
5329 - Ost. neinvestiční transfery veřej. rozpočtům územní úrovně	1 800	1 826	1 826	1 809	-17	99,1%	9	100,5%
5331 - Neinvestiční příspěvky zřízeným příspěvkovým organizacím	2 070 285	2 069 197	2 082 681	2 080 065	-2 616	99,9%	9 780	100,5%
5332 - Neinvestiční transfery vysokým školám	10 056	9 890	9 970	9 589	-381	96,2%	-467	95,4%
5333 - Neinvestiční transfery škol.práv.osob zřízeným státem, krajem a obcemi	150						-150	
5334 - Neinvestiční transfery veřejným výzkumným institucím	775 106		50	50		100,0%	-775 056	0,0%
5336 - Neinvestiční transfery zřízeným příspěvkovým organizacím	12 343		1 039 698	1 039 668	-30	100,0%	1 027 325	8423,1%
5339 - Neinvestiční transfery cizím příspěvkovým organizacím		26 427	27 640	27 548	-92	99,7%	27 548	
5341 - Převody vlastním fondům hospodářské (podnikatelské) činnosti	18 304	50	180	130	-50	72,2%	-18 174	0,7%
5347 - Převody mezi statutárními městy a jejich městskými částmi	1 967 031	1 548 251	1 707 786	1 707 695	-91	100,0%	-259 336	86,8%
5361 - Nákup kolků	1 157	2 211	2 221	1 045	-1 176	47,1%	-112	90,3%
5362 - Platby daní a poplatků státnímu rozpočtu	1 350	1 648	3 162	2 297	-865	72,6%	947	170,1%
5363 - Úhrady sankcí jiným rozpočtům	829		96	104	8	108,3%	-725	12,5%
5364 - Vratky veřejným rozpočtům ústřední úrovně transferů poskytnutých v minulých rozpočtových obdobích	8 469		9 193	9 187	-6	99,9%	718	108,5%
5365 - Platby daní a poplatků krajům, obcím a státním fondům	124 385	250 031	123 933	123 883	-50	100,0%	-502	99,6%
5366 - Výdaje z fin. vypořádání min. let mezi krajem a obcemi	4 815		4 217	4 216	-1	100,0%	-599	87,6%
5424 - Náhrady mezd v době nemoci	9 296	8 410	10 244	10 203	-41	99,6%	907	109,8%
5492 - Dary obyvatelstvu	308	395	395	371	-24	93,9%	63	120,5%
5493 - Účelové neinvestiční transfery fyzickým osobám	50 624	86 095	44 648	45 171	523	101,2%	-5 453	89,2%

ČERPÁNÍ ROZPOČTU BĚŽNÝCH VÝDAJŮ MĚSTA BRNA - POLOŽKOVÉ (v tis. Kč)

Položka	SK K 31.12.20	SR 2021	UR 2021	SK K 31.12.21	SK21-UR21	SK21/UR21	SK21-SK20	SK21/SK20
5494 - Neinvestiční transfery obyvatelstvu nemající charakter daru	62	154	154	88	-66	57,1%	26	141,9%
5499 - Ostatní neinvestiční transfery obyvatelstvu	23 193	19 493	34 647	25 312	-9 335	73,1%	2 119	109,1%
5511 - Neinvestiční transfery mezinárodním organizacím	150	160	160	128	-32	80,0%	-22	85,3%
5520 - Neinvestiční transfery cizím státům			2 000	2 000		100,0%	2 000	
5531 - Peněžní dary do zahraničí	331		264	264		100,0%	-67	79,8%
5542 - Členské příspěvky mezinárodním nevládním organizacím	876	1 071	1 071	902	-169	84,2%	26	103,0%
5622 - Neinvestiční půjčené prostředky spolkům	7 000		396	396		100,0%	-6 604	5,7%
5651 - Neinvestiční půjčené prostředky zřízeným příspěvkovým organizacím	35 000	35 000	73 258	73 258		100,0%	38 258	209,3%
5660 - Neinvestiční půjčené prostředky obyvatelstvu	2 342						-2 342	
5811 - Výdaje na náhrady za nezpůsobenou újmu	30	298	298	32	-266	10,7%	2	106,7%
5901 - Nespecifikované rezervy		55 986	11 597		-11 597			
5903 - Rezerva na krizová opatření		210	210		-210			
5904 - Převody domněle neoprávněně použitých dotací zpět poskytovateli	1 500		235	233	-2	99,1%	-1 267	15,5%
5909 - Ostatní neinvestiční výdaje jinde nezařazené	-1 107	75 315	70 103	20 206	-49 897	28,8%	21 313	-1825,3%
CELKEM	11 441 145	10 515 285	11 910 876	11 383 292	-527 584	95,6%	-57 853	99,5%

Čerpání rozpočtu běžných výdajů města Brna k 31.12.2021 (v tis. Kč)

ORJ	§	Název paragrafu	SR 2021	UR k 31.12.2021	Skut. k 31.12.2021	% Sk/SR	%Sk/UR
Odbor strategického rozvoje a spolupráce							
1500	2125	Podpora podnikání a inovací	20 800	23 965	23 915	115,0	99,8
1500	2310	Pitná voda	600				
1500	3319	Ostatní záležitosti kultury	28 965	35 754	35 692	123,2	99,8
1500	3412	Sportovní zařízení ve vlastnictví obce	106				
1500	3421	Využití volného času dětí a mládeže	3 049	176	176	5,8	100,0
1500	3429	Ostatní zájmová činnost a rekreace	550	74	73	13,3	98,6
1500	3599	Ostatní činnost ve zdravotnictví	200	13	12	6,0	92,3
1500	3636	Územní rozvoj	17 741	15 329	10 218	57,6	66,7
1500	3809	Ostatní výzkum a vývoj	37 690	37 290	37 190	98,7	99,7
1500	3900	Ost. činnosti související se službami pro obyvatelstvo		3 234	2 681		82,9
1500	4341	Soc. pomoc os. v hmot. nouzi a soc. nepřízpůsobivým	214				
1500	6171	Činnost místní správy	2 350	525	461	19,6	87,8
1500	6330	Převody vlastním fondům v rozpočtech úz. úrovně		86	86		100,0
1500	6409	Ostatní činnosti j.n.	33 031				
1500 Celkem			145 296	116 446	110 504	76,1	94,9
Kancelář marketingu a cestovního ruchu							
1600	2143	Cestovní ruch	46 120	91 878	88 075	191,0	95,9
1600	3322	Zachování a obnova kulturních památek		9 412	9 411		100,0
1600	3636	Územní rozvoj	2 885	2 885	971	33,7	33,7
1600	3900	Ost. činnosti související se službami pro obyvatelstvo	33 866	22 615	16 460	48,6	72,8
1600 Celkem			82 871	126 790	114 917	138,7	90,6
Odbor rozpočtu a financování							
1700	3511	Všeobecná ambulantní péče	101	101	32	31,7	31,7
1700	6171	Činnost místní správy	11 164	11 164	6 595	59,1	59,1
1700	6310	Obecné příjmy a výdaje z finančních operací	98 500	98 500	49 992	50,8	50,8
1700	6330	Převody vlastním fondům v rozpočtech úz. úrovně	1 535 251	1 669 439	1 669 438	108,7	100,0
1700	6399	Ostatní finanční operace	250 000	123 844	123 946	49,6	100,1
1700	6402	Finanční vypořádání minulých let		1 577	1 576		99,9
1700	6409	Ostatní činnosti j.n.	10 000	10 000			
1700 Celkem			1 905 016	1 914 625	1 851 579	97,2	96,7
Odbor vnitřních věcí							
3200	2291	Mezinárodní spolupráce v dopravě	100	100			
3200	3119	Ostatní záležitosti základního vzdělávání	13 950	29 222	24 710	177,1	84,6
3200	3231	Základní umělecké školy	565	499	113	20,0	22,6
3200	3319	Ostatní záležitosti kultury	294	294	54	18,4	18,4
3200	3419	Ostatní sportovní činnost	1	1			
3200	3429	Ostatní zájmová činnost a rekreace	166	166	111	66,9	66,9
3200	3612	Bytové hospodářství	194	194	138	71,1	71,1
3200	3636	Územní rozvoj	5 030	7 035	5 636	112,0	80,1
3200	3716	Monitoring ochrany ovzduší		536	238		44,4
3200	3719	Ostatní činnosti k ochraně ovzduší		533	533		100,0
3200	3900	Ost. činnosti související se službami pro obyvatelstvo	6 850	6 850	6 481	94,6	94,6
3200	4341	Soc. pomoc os. v hmot. nouzi a soc. nepřízpůsobivým	296	778	651	219,9	83,7
3200	4349	Ostatní soc. péče a pomoc ost. skupinám obyvatel	3 525	19 429	15 582	442,0	80,2
3200	4374	Azylové domy, nízkoprah. denní centra a noclehárny		3 943	3 943		100,0
3200	5269	Ost.správa v oblasti hosp.opatření pro kriz.stavy		10 000	10 000		100,0
3200	5319	Ost. záležitosti bezpečnosti a veřejného pořádku	15				
3200	5511	Požární ochrana - profesionální část	5 000	5 000	5 000	100,0	100,0
3200	6112	Zastupitelstva obcí	38 542	38 542	31 844	82,6	82,6
3200	6114	Volby do Parlamentu ČR			19		
3200	6171	Činnost místní správy	882 512	944 648	835 562	94,7	88,5
3200	6221	Humanitární zahraniční pomoc přímá		2 000	2 000		100,0
3200	6223	Mezinárodní spolupráce	10 326	7 326	3 865	37,4	52,8
3200 Celkem			967 366	1 077 096	946 480	97,8	87,9
Odbor obrany							
3600	5212	Ochrana obyvatelstva	1 040	1 040	44	4,2	4,2
3600	5213	Krizová opatření	2 210	8 210	3 743	169,4	45,6
3600	5269	Ost.správa v oblasti hosp.opatření pro kriz.stavy		1 000	372		37,2
3600	5273	Ostatní správa v oblasti krizového řízení	50	50			
3600 Celkem			3 300	10 300	4 159	126,0	40,4
Archiv města Brna							
3900	6211	Archivní činnost	1 544	1 544	1 439	93,2	93,2
3900 Celkem			1 544	1 544	1 439	93,2	93,2
Odbor územního plánování a rozvoje							
4100	2321	Odvádění a čištění odpadních vod a nakládání s kaly	25	246	228	912,0	92,7
4100	3635	Územní plánování	49 497	52 971	52 260	105,6	98,7
4100 Celkem			49 522	53 217	52 488	106,0	98,6

Čerpání rozpočtu běžných výdajů města Brna k 31.12.2021 (v tis. Kč)

ORJ	§	Název paragrafu	SR 2021	UR k 31.12.2021	Skut. k 31.12.2021	% Sk/SR	%Sk/UR
Odbor životního prostředí							
4200	2115	Úspora energie a obnovitelné zdroje	2 950	2 950	2 210	74,9	74,9
4200	3632	Pohřebnictví	46 798	49 239	49 142	105,0	99,8
4200	3716	Monitoring ochrany ovzduší	3 241	2 891	2 657	82,0	91,9
4200	3719	Ostatní činnosti k ochraně ovzduší	212	251	241	113,7	96,0
4200	3722	Sběr a svoz komunálních odpadů	182 966	179 666	176 992	96,7	98,5
4200	3725	Využívání a zneškodňování komunálních odpadů	151 217	154 332	149 182	98,7	96,7
4200	3729	Ostatní nakládání s odpady	1 300	1 280	623	47,9	48,7
4200	3733	Monitoring půdy a podzemní vody	542	442	426	78,6	96,4
4200	3739	Ostatní ochrana půdy a spodní vody	810	340	253	31,2	74,4
4200	3741	Ochrana druhů a stanovišť	68 328	71 854	71 656	104,9	99,7
4200	3742	Chráněné části přírody	980	820	697	71,1	85,0
4200	3745	Péče o vzhled obcí a veřejnou zeleň	54 869	55 382	54 916	100,1	99,2
4200	3749	Ostatní činnosti k ochraně přírody a krajiny	250	260	235	94,0	90,4
4200	3792	Ekologická výchova a osvěta	6 860	6 618	5 955	86,8	90,0
4200	6330	Převody vlastním fondům v rozpočtech úz. úrovně		200	200		100,0
4200	6409	Ostatní činnosti j.n.	50 000	43 000	43 455	86,9	101,1
4200 Celkem			571 323	569 525	558 840	97,8	98,1
Odbor vodního a lesního hospodářství a zemědělství							
4300	1014	Ozdrav. hosp. zvířat, plodin a zvl. veterinár. péče	50	50			
4300	1037	Celospolečenské funkce lesů	80	80	58	72,5	72,5
4300	1039	Ostatní záležitosti lesního hospodářství		150	135		90,0
4300	2310	Pitná voda	100	100			
4300	2331	Úpravy vodohosp. význ. a vodárenských toků	4 000	5 218	4 120	103,0	79,0
4300	2333	Úpravy drobných vodních toků	3 200	3 200	3 182	99,4	99,4
4300	3412	Sportovní zařízení ve vlastnictví obce	150	150			
4300	3725	Využívání a zneškodňování komunálních odpadů		217			
4300	3739	Ostatní ochrana půdy a spodní vody	250	250			
4300	3744	Protierozní a protipožární ochrana	1 080	1 080	699	64,7	64,7
4300	3745	Péče o vzhled obcí a veřejnou zeleň	13 568	13 568	13 187	97,2	97,2
4300 Celkem			22 478	24 063	21 381	95,1	88,9
Odbor sportu							
5100	3412	Sportovní zařízení ve vlastnictví obce	35 216	32 106	31 568	89,6	98,3
5100	3419	Ostatní sportovní činnost	332 530	349 119	348 275	104,7	99,8
5100 Celkem			367 746	381 225	379 843	103,3	99,6
Odbor školství a mládeže							
5200	3111	Mateřské školy	4 962	38 404	37 760	761,0	98,3
5200	3113	Základní školy	42 143	78 979	76 683	182,0	97,1
5200	3117	První stupeň základních škol	248	1 985	1 945	784,3	98,0
5200	3119	Ostatní záležitosti základního vzdělávání	4 300	7 445	5 239	121,8	70,4
5200	3141	Školní stravování		550	550		100,0
5200	3149	Ost. zařízení související s výchovou a vzd. mládeže	810	1 110	560	69,1	50,5
5200	3231	Základní umělecké školy		300	300		100,0
5200	3233	Střediska volného času	3 300	1 900	1 900	57,6	100,0
5200	3421	Využití volného času dětí a mládeže	12 680	12 345	12 061	95,1	97,7
5200	5269	Ost.správa v oblasti hosp.opatření pro kriz.stavy		1 271	162		12,7
5200	6330	Převody vlastním fondům v rozpočtech úz. úrovně	13 000	22 457	22 448	172,7	100,0
5200 Celkem			81 443	166 746	159 608	196,0	95,7
Odbor městské informatiky							
5300	3119	Ostatní záležitosti základního vzdělávání		250	170		68,0
5300	6171	Činnost místní správy	268 894	265 752	223 690	83,2	84,2
5300 Celkem			268 894	266 002	223 860	83,3	84,2
Odbor dopravy							
5400	2212	Silnice	488 771	611 491	589 777	120,7	96,4
5400	2219	Ostatní záležitosti pozemních komunikací	220 911	278 387	251 354	113,8	90,3
5400	2223	Bezpečnost silničního provozu	3 100	2 850	2 598	83,8	91,2
5400	2229	Ostatní záležitosti v silniční dopravě	10 390	12 290	11 766	113,2	95,7
5400	2271	Ostatní dráhy	4 847	6 847	6 035	124,5	88,1
5400	2292	Dopravní obslužnost - linková	691 566	691 566	691 566	100,0	100,0
5400	2293	Dopravní obslužnost mimo veřejnou službu	18 744	18 744	18 744	100,0	100,0
5400	2294	Dopravní obslužnost veřejnými službami - drážní	1 428 690	1 428 690	1 428 690	100,0	100,0
5400	2299	Ostatní záležitosti v dopravě	13 443	13 578	13 346	99,3	98,3
5400	3636	Územní rozvoj	17 780	17 899	14 961	84,1	83,6
5400	6171	Činnost místní správy	2 553	2 553	1 988	77,9	77,9
5400 Celkem			2 900 795	3 084 895	3 030 825	104,5	98,2

Čerpání rozpočtu běžných výdajů města Brna k 31.12.2021 (v tis. Kč)

ORJ	§	Název paragrafu	SR 2021	UR k 31.12.2021	Skut. k 31.12.2021	% Sk/SR	%Sk/UR
Odbor investiční							
5600	2310	Pitná voda	100	100			
5600	2321	Odvádění a čištění odp.vod a nakládání s kaly	400	400	62	15,5	15,5
5600	3419	Ostatní sportovní činnost		2 220	2 220		100,0
5600	3631	Veřejné osvětlení	197 909	199 909	199 313	100,7	99,7
5600	3633	Výstavba a údržba místních inženýrských sítí	18 552	18 552	18 371	99,0	99,0
5600	3636	Územní rozvoj	409	409	9	2,2	2,2
5600	3639	Komunální služby a územní rozvoj	21 144	24 944	18 585	87,9	74,5
5600	3699	Ostatní záležitosti bydlení a komunálních služeb	1 500	9 250	8 619	574,6	93,2
5600	6330	Převody vlastním fondům v rozpočtech úz. úrovně		9 715	9 715		100,0
5600	6409	Ostatní činnosti j.n.	3 589	1 004			
5600 Celkem			243 603	266 503	256 894	105,5	96,4
Odbor implementace evropských fondů							
5900	2219	Ostatní záležitosti pozemních komunikací	50	200	147	294,0	73,5
5900	2229	Ostatní záležitosti v silniční dopravě	500	1 310	1 097	219,4	83,7
5900	3111	Mateřské školy		759	658		86,7
5900	3113	Základní školy	3 100	5 404	3 899	125,8	72,2
5900	3119	Ostatní záležitosti základního vzdělávání		2 861	2 859		99,9
5900	3419	Ostatní sportovní činnost		396	396		100,0
5900	3636	Územní rozvoj	1 133	1 135	89	7,9	7,8
5900	3639	Komunální služby a územní rozvoj	61 385	542	20	0,0	3,7
5900	3744	Protierozní a protipožární ochrana		3 000	1 653		55,1
5900	3745	Péče o vzhled obcí a veřejnou zeleň	1 455	14 996	10 370	712,7	69,2
5900	4341	Soc. pomoc os. v hmot. nouzi a soc. nepřízpůsobivým		1 758	1 755		99,8
5900	4349	Ostatní soc. péče a pomoc ost. skupinám obyvatel		4 196	4 193		99,9
5900	4350	Domovy pro seniory		56	56		100,0
5900	6171	Činnost místní správy		255	254		99,6
5900	6330	Převody vlastním fondům v rozpočtech úz. úrovně		734	733		99,9
5900 Celkem			67 623	37 602	28 179	41,7	74,9
Odbor participace							
6100	2310	Pitná voda		2 950			
6100	3412	Sportovní zařízení ve vlastnictví obce		668	85		12,7
6100	3421	Využití volného času dětí a mládeže		2 236	2 234		99,9
6100	3429	Ostatní zájmová činnost a rekreace		137	137		100,0
6100	3599	Ostatní činnost ve zdravotnictví		1 200	1 200		100,0
6100	3636	Územní rozvoj		2 331	1 718		73,7
6100	3745	Péče o vzhled obcí a veřejnou zeleň		1 500	1 500		100,0
6100	6171	Činnost místní správy		2 724	2 538		93,2
6100	6330	Převody vlastním fondům v rozpočtech úz. úrovně		2 865	2 865		100,0
6100 Celkem				16 611	12 277		73,9
Bytový odbor							
6200	3612	Bytové hospodářství	72 464	67 326	11 857	16,4	17,6
6200	3619	Ostatní rozvoj bydlení a bytového hospodářství	410	410	51	12,4	12,4
6200	4349	Ostatní soc. péče a pomoc ost. skupinám obyvatel	225	364	217	96,4	59,6
6200	6330	Převody vlastním fondům v rozpočtech úz. úrovně	50	50			
6200 Celkem			73 149	68 150	12 125	16,6	17,8
Majetkový odbor							
6300	3639	Komunální služby a územní rozvoj	22 818	22 222	8 955	39,2	40,3
6300	6330	Převody vlastním fondům v rozpočtech úz. úrovně		365	364		99,7
6300 Celkem			22 818	22 587	9 319	40,8	41,3
Odbor správy majetku							
6600	2333	Úpravy drobných vodních toků	130				
6600	3322	Zachování a obnova kulturních památek	1 350	1 050	622	46,1	59,2
6600	3612	Bytové hospodářství	38 370	41 243	37 378	97,4	90,6
6600	3613	Nebytové hospodářství	64 975	64 362	48 320	74,4	75,1
6600	3639	Komunální služby a územní rozvoj	9 496	7 066	5 486	57,8	77,6
6600	3744	Protierozní a protipožární ochrana		1 300	1 180		90,8
6600	4339	Ostatní sociální péče a pomoc rodině a manželství		74	74		100,0
6600	4341	Soc. pomoc os. v hmot. nouzi a soc. nepřízpůsobivým	4 093	4 093	2 085	50,9	50,9
6600	6171	Činnost místní správy	71 384	67 023	61 361	86,0	91,6
6600	6211	Archivní činnost	4 529	4 529	4 177	92,2	92,2
6600	6330	Převody vlastním fondům v rozpočtech úz. úrovně		130	130		100,0
6600 Celkem			194 327	190 870	160 813	82,8	84,3
Odbor zdraví							
7100	3319	Ostatní záležitosti kultury		1 000	997		99,7
7100	3511	Všeobecná ambulantní péče	31 511	13 182	13 182	41,8	100,0
7100	3522	Ostatní nemocnice	114 463	215 566	215 566	188,3	100,0
7100	3523	Odborné léčebné ústavy	17 521	18 516	18 516	105,7	100,0

Čerpání rozpočtu běžných výdajů města Brna k 31.12.2021 (v tis. Kč)

ORJ	§	Název paragrafu	SR 2021	UR k 31.12.2021	Skut. k 31.12.2021	% Sk/SR	%Sk/UR
7100	3529	Ostatní ústavní péče	52 301	62 017	62 017	118,6	100,0
7100	3545	Programy paliativní péče	5 494	5 494	5 494	100,0	100,0
7100	3599	Ostatní činnost ve zdravotnictví	15 803	14 815	11 877	75,2	80,2
7100	4339	Ostatní sociální péče a pomoc rodině a manželství	21 521	21 845	20 725	96,3	94,9
7100	4379	Ostatní služby a činnosti v oblasti sociální péče	1 038	2 553	2 533	244,0	99,2
7100 Celkem			259 652	354 988	350 907	135,1	98,9
Odbor sociální péče							
7200	3541	Prevence před drogami, alkoholem, nikotinem	10 694	10 794	10 794	100,9	100,0
7200	4312	Odborné sociální poradenství		13 985	13 985		100,0
7200	4324	Zařízení pro děti vyžadující okamžitou pomoc		1 056	1 022		96,8
7200	4339	Ostatní sociální péče a pomoc rodině a manželství		5 301	658		12,4
7200	4341	Soc. pomoc os. v hmot. nouzi a soc. nepříznupůsobivým	2 927	5 696	4 705	160,7	82,6
7200	4342	Soc. pomoc přistěhovalcům a vybr. etnikům	12 800	14 581	14 553	113,7	99,8
7200	4344	Sociální rehabilitace		10 319	10 319		100,0
7200	4349	Ostatní soc. péče a pomoc ost. skupinám obyvatel	16 134	16 687	13 687	84,8	82,0
7200	4350	Domovy pro seniory	250 443	474 151	473 751	189,2	99,9
7200	4351	Osobní asistence, pečovatelská služba		97 920	97 920		100,0
7200	4353	Průvodcovské a předčitatelské služby		72	72		100,0
7200	4354	Chráněné bydlení		3 612	3 603		99,8
7200	4355	Týdenní stacionáře		2 764	2 764		100,0
7200	4356	Denní stacionáře a centra denních služeb		19 684	19 684		100,0
7200	4357	Domovy pro osoby se zdr. postižením a domovy se zvl. režimem	57 231	284 492	283 857	496,0	99,8
7200	4359	Ostatní služby a činnosti v oblasti sociální péče	80 501	31 517	31 322	38,9	99,4
7200	4371	Raná péče a soc. aktivizační služby pro rodiny		3 870	3 870		100,0
7200	4372	Krizová pomoc		5 046	5 046		100,0
7200	4374	Azylové domy, nízkoprah. denní centra a noclehárny	179 852	223 768	223 768	124,4	100,0
7200	4375	Nízkoprahová zařízení pro děti a mládež		9 166	9 166		100,0
7200	4376	Služby následné péče, terapeutické komunity		5 268	5 268		100,0
7200	4377	Sociálně terapeutické dílny		1 740	1 740		100,0
7200	4378	Terénní programy		6 719	6 719		100,0
7200	4379	Ostatní služby a činnosti v oblasti sociální prevence		2 766	2 766		100,0
7200	6171	Činnost místní správy		294	283		96,3
7200	6330	Převody vlastním fondům v rozpočtech úz. úrovně		1 845	1 845		100,0
7200 Celkem			610 582	1 253 113	1 243 167	203,6	99,2
Odbor kultury							
7300	3231	Základní umělecké školy	90	290	83	92,2	28,6
7300	3311	Divadelní činnost	744 751	910 654	910 584	122,3	100,0
7300	3312	Hudební činnost	141 454	167 984	165 724	117,2	98,7
7300	3313	Filmová tvorba, distribuce, kina	6 916	6 541	6 525	94,3	99,8
7300	3314	Činnosti knihovnické	84 308	84 516	84 516	100,2	100,0
7300	3315	Činnosti muzeí a galerií	75 988	85 789	85 789	112,9	100,0
7300	3316	Vydavatelská činnost	2 081	2 081	2 081	100,0	100,0
7300	3317	Výstavní činnosti v kultuře	29 901	33 287	33 287	111,3	100,0
7300	3319	Ostatní záležitosti kultury	67 381	79 461	77 396	114,9	97,4
7300	3322	Zachování a obnova kulturních památek		63	63		100,0
7300	3326	Požizování, zachování a obnova kulturních hodnot	1 299	1 799	1 693	130,3	94,1
7300	3329	Ost. záležitosti ochrany památek a péče o kult. dědictví	200	200	200	100,0	100,0
7300	4359	Ostatní služby a činnosti v oblasti sociální péče		397	396		99,7
7300	6330	Převody vlastním fondům v rozpočtech úz. úrovně		80			
7300 Celkem			1 154 369	1 373 142	1 368 337	118,5	99,7
Odbor památkové péče							
7500	3322	Zachování a obnova kulturních památek	15 361	15 148	14 829	96,5	97,9
7500 Celkem			15 361	15 148	14 829	96,5	97,9
Městská policie Brno							
8200	1014	Ozdrav. hosp. zvířat, plodin a zvl. veterinár. péče	12 754	12 145	9 336	73,2	76,9
8200	4349	Ostatní soc. péče a pomoc ost. skupinám obyvatel	419	1 330	931	222,2	70,0
8200	5311	Bezpečnost a veřejný pořádek	492 778	505 957	454 426	92,2	89,8
8200	5319	Ost. záležitosti bezpečnosti a veřejného pořádku	256	256	216	84,4	84,4
8200 Celkem			506 207	519 688	464 909	91,8	89,5
DPH - reverse charge							
8887	6399	Ostatní finanční operace			5 613		
8887 Celkem					5 613		
Běžné výdaje města Brna celkem			10 515 285	11 910 876	11 383 292	108,3	95,6

ČERPÁNÍ ROZPOČTU BĚŽNÝCH VÝDAJŮ MĚSTA BRNA K 31.12.2021 (v tis. Kč)

ORJ	Paragraf - název	Položka - název	Upřesnění	SR 2021	UR 2021	SK 2021	SK - UR	SK / UR	
1	1500	2125 - Podpora podnikání a inovací	5222 - Neinvestiční transfery spolkům	19 800	22 965	22 965		100,0%	
2	1500	2125 - Podpora podnikání a inovací	5229 - Ostatní neinvestiční transfery neziskovým a podobným organizacím	1 000	1 000	950	-50	95,0%	
3	1500	2125 - Podpora podnikání a inovací Celkem		20 800	23 965	23 915	-50	99,8%	
4	1500	2310 - Pitná voda	5169 - Nákup ostatních služeb	600					
5	1500	2310 - Pitná voda Celkem		600					
6	1500	3319 - Ostatní záležitosti kultury	5151 - Studená voda		5	3	-2	51,1%	
7	1500	3319 - Ostatní záležitosti kultury	5152 - Teplo		51	38	-13	73,9%	
8	1500	3319 - Ostatní záležitosti kultury	5154 - Elektrická energie		44	14	-30	32,1%	
9	1500	3319 - Ostatní záležitosti kultury	5169 - Nákup ostatních služeb		27	11	-16	39,6%	
10	1500	3319 - Ostatní záležitosti kultury	5331 - Neinvestiční příspěvky zřízeným příspěvkovým organizacím	HaP, p.o.	28 965	29 627	29 627	100,0%	
11	1500	3319 - Ostatní záležitosti kultury	5336 - Neinvestiční transfery zřízeným příspěvkovým organizacím	HaP, p.o.		6 000	6 000	100,0%	
12	1500	3319 - Ostatní záležitosti kultury Celkem		28 965	35 754	35 692	-62	99,8%	
13	1500	3412 - Sportovní zařízení v majetku obce	5137 - Drobný hmotný dlouhodobý majetek	46					
14	1500	3412 - Sportovní zařízení v majetku obce	5901 - Nespecifikované rezervy	60					
15	1500	3412 - Sportovní zařízení v majetku obce Celkem		106					
16	1500	3421 - Využití volného času dětí a mládeže	5137 - Drobný hmotný dlouhodobý majetek	150					
17	1500	3421 - Využití volného času dětí a mládeže	5169 - Nákup ostatních služeb	2 554	176	176		100,0%	
18	1500	3421 - Využití volného času dětí a mládeže	5901 - Nespecifikované rezervy	345					
19	1500	3421 - Využití volného času dětí a mládeže Celkem		3 049	176	176		100,0%	
20	1500	3429 - Ostatní zájmová činnost a rekreace	5169 - Nákup ostatních služeb	550	74	73	-1	98,8%	
21	1500	3429 - Ostatní zájmová činnost a rekreace Celkem		550	74	73	-1	98,8%	
22	1500	3599 - Ostatní činnost ve zdravotnictví	5139 - Nákup materiálu j.n.	200	13	12	-1	95,0%	
23	1500	3599 - Ostatní činnost ve zdravotnictví Celkem		200	13	12	-1	95,0%	
24	1500	3636 - Územní rozvoj	5041 - Odměny za užití duševního vlastnictví	25	49	12	-37	24,6%	
25	1500	3636 - Územní rozvoj	5042 - Odměny za užití počítačových programů	80					
26	1500	3636 - Územní rozvoj	5134 - Prádlo, oděv a obuv		30	19	-11	64,5%	
27	1500	3636 - Územní rozvoj	5137 - Drobný hmotný dlouhodobý majetek	650	650	58	-592	8,9%	
28	1500	3636 - Územní rozvoj	5137 - Drobný hmotný dlouhodobý majetek	FKP	20	1	-19	3,7%	
29	1500	3636 - Územní rozvoj	5139 - Nákup materiálu j.n.	1 500	1 000	592	-408	59,2%	
30	1500	3636 - Územní rozvoj	5139 - Nákup materiálu j.n.	FKP	30	30			
31	1500	3636 - Územní rozvoj	5163 - Služby peněžních ústavů	10	76	15	-61	19,9%	
32	1500	3636 - Územní rozvoj	5164 - Nájemné	230	41	18	-23	44,3%	
33	1500	3636 - Územní rozvoj	5164 - Nájemné	FKP	20	50			
34	1500	3636 - Územní rozvoj	5166 - Konzultační, poradenské a právní služby	1 973	1 431	677	-754	47,3%	
35	1500	3636 - Územní rozvoj	5166 - Konzultační, poradenské a právní služby	FKP	500	1 100	865	-235	78,6%
36	1500	3636 - Územní rozvoj	5168 - Zpracování dat a služby související s inf. a komunikačními technologiemi	1 520	111	111		99,7%	
37	1500	3636 - Územní rozvoj	5168 - Zpracování dat a služby související s inf. a komunikačními technologiemi	FKP	25	25	25	98,7%	
38	1500	3636 - Územní rozvoj	5169 - Nákup ostatních služeb	9 574	9 572	7 413	-2 159	77,4%	
39	1500	3636 - Územní rozvoj	5169 - Nákup ostatních služeb	FKP	280	280	12	-268	4,3%
40	1500	3636 - Územní rozvoj	5173 - Cestovné (tuzemské i zahraniční)	300	140	5	-135	3,6%	
41	1500	3636 - Územní rozvoj	5175 - Pohoštění	800	500	293	-207	58,7%	
42	1500	3636 - Územní rozvoj	5175 - Pohoštění	FKP	80	100	53	-47	53,1%
43	1500	3636 - Územní rozvoj	5194 - Věcné dary	114	114	49	-65	43,1%	
44	1500	3636 - Územní rozvoj	5494 - Neinvestiční transfery obyvatelstvu nemající charakter daru	10	10		-10		
45	1500	3636 - Územní rozvoj Celkem		17 741	15 329	10 217	-5 112	66,7%	
46	1500	3809 - Výzkum a vývoj odvětvově nespecifikovaný	5221 - Neinvestiční transfery obecně prospěšným společnostem		800	800		100,0%	
47	1500	3809 - Výzkum a vývoj odvětvově nespecifikovaný	5222 - Neinvestiční transfery spolkům	13 000	13 000	13 000		100,0%	

ČERPÁNÍ ROZPOČTU BĚŽNÝCH VÝDAJŮ MĚSTA BRNA K 31.12.2021 (v tis. Kč)

ORJ	Paragraf - název	Položka - název	Upřesnění	SR 2021	UR 2021	SK 2021	SK - UR	SK / UR
48	1500	3809 - Výzkum a vývoj odvětvově nespecifikovaný	5332 - Neinvestiční transfery vysokým školám	8 690	7 490	7 390	-100	98,7%
49	1500	3809 - Výzkum a vývoj odvětvově nespecifikovaný	5339 - Neinvestiční transfery cizím příspěvkovým organizacím	16 000	16 000	16 000		100,0%
50	1500	3809 - Výzkum a vývoj odvětvově nespecifikovaný Celkem		37 690	37 290	37 190	-100	99,7%
51	1500	3900 - Ostatní činnosti související se službami pro obyvatelstvo	5041 - Odměny za užití duševního vlastnictví		32	32		99,4%
52	1500	3900 - Ostatní činnosti související se službami pro obyvatelstvo	5163 - Služby peněžních ústavů		61	60	-1	98,9%
53	1500	3900 - Ostatní činnosti související se službami pro obyvatelstvo	5169 - Nákup ostatních služeb		1 951	1 399	-552	71,7%
54	1500	3900 - Ostatní činnosti související se službami pro obyvatelstvo	5213 - Neinv. transfery nefin. podnikatelským subjektům-právníckým osobám		500	500		100,0%
55	1500	3900 - Ostatní činnosti související se službami pro obyvatelstvo	5222 - Neinvestiční transfery spolkům		690	690		100,0%
56	1500	3900 - Ostatní činnosti související se službami pro obyvatelstvo Celkem			3 234	2 681	-553	82,9%
57	1500	4341 - Sociální pomoc osobám v hmotné nouzi a občanům sociálně nepřízpůsobivým	5169 - Nákup ostatních služeb	20				
58	1500	4341 - Sociální pomoc osobám v hmotné nouzi a občanům sociálně nepřízpůsobivým	5194 - Věcné dary	194				
59	1500	4341 - Sociální pomoc osobám v hmotné nouzi a občanům sociálně nepřízpůsobivým Celkem		214				
60	1500	6171 - Činnost místní správy	5137 - Drobný hmotný dlouhodobý majetek	15				
61	1500	6171 - Činnost místní správy	5139 - Nákup materiálu j.n.	60	6	6		94,0%
62	1500	6171 - Činnost místní správy	5164 - Nájemné	30				
63	1500	6171 - Činnost místní správy	5166 - Konzultační, poradenské a právní služby	FKP	256	193	-63	75,4%
64	1500	6171 - Činnost místní správy	5169 - Nákup ostatních služeb	2 075	263	262	-1	99,7%
65	1500	6171 - Činnost místní správy	5175 - Pohoštění	170				
66	1500	6171 - Činnost místní správy Celkem		2 350	525	461	-64	87,8%
67	1500	6330 - Převody vlastním fondům v rozpočtech územní úrovně	5347 - Neinvestiční převody mezi statutárními městy a jejich městskými částmi		86	86		100,0%
68	1500	6330 - Převody vlastním fondům v rozpočtech územní úrovně Celkem			86	86		100,0%
69	1500	6409 - Ostatní činnosti jinde nezařazené	5901 - Nespecifikované rezervy	33 031				
70	1500	6409 - Ostatní činnosti jinde nezařazené Celkem		33 031				
71	1500	ODBOR STRATEGICKÉHO PLÁNOVÁNÍ A SPOLUPRÁCE Celkem		145 296	116 446	110 504	-5 942	94,9%
72	1600	2143 - Cestovní ruch	5166 - Konzultační, poradenské a právní služby	1 050	1 050	654	-396	62,3%
73	1600	2143 - Cestovní ruch	5169 - Nákup ostatních služeb	9 686	7 686	5 127	-2 559	66,7%
74	1600	2143 - Cestovní ruch	5173 - Cestovné (tuzemské i zahraniční)	650	650	230	-420	35,4%
75	1600	2143 - Cestovní ruch	5175 - Pohoštění	700	700	274	-426	39,1%
76	1600	2143 - Cestovní ruch	5179 - Ostatní nákupy jinde nezařazené	3 000	6 000	6 000		100,0%
77	1600	2143 - Cestovní ruch	5192 - Poskytnuté neinvestiční příspěvky a náhrady (část)	3	3		-3	
78	1600	2143 - Cestovní ruch	5213 - Neinv. transfery nefin. podnikatelským subjektům-právníckým osobám	3 000	3 000	3 000		100,0%
79	1600	2143 - Cestovní ruch	5331 - Neinvestiční příspěvky zřízeným příspěvkovým organizacím	TIC, p.o.	28 031	34 431		100,0%
80	1600	2143 - Cestovní ruch	5336 - Neinvestiční transfery zřízeným příspěvkovým organizacím	TIC, p.o.	100	100		100,0%
81	1600	2143 - Cestovní ruch	5651 - Neinvestiční půjčené prostředky zřízeným příspěvkovým organizacím	TIC, p.o.	38 258	38 258		100,0%
82	1600	2143 - Cestovní ruch Celkem		46 120	91 878	88 075	-3 803	95,9%
83	1600	3322 - Zachování a obnova kulturních památek	5223 - Neinvestiční transfery církvím a náboženským společnostem	FKP	9 412	9 411	-1	100,0%
84	1600	3322 - Zachování a obnova kulturních památek Celkem			9 412	9 411	-1	100,0%
85	1600	3636 - Územní rozvoj	5139 - Nákup materiálu j.n.	300	300		-300	
86	1600	3636 - Územní rozvoj	5166 - Konzultační, poradenské a právní služby	485	485	252	-233	52,0%
87	1600	3636 - Územní rozvoj	5169 - Nákup ostatních služeb	2 100	2 100	719	-1 381	34,2%
88	1600	3636 - Územní rozvoj Celkem		2 885	2 885	971	-1 914	33,7%
89	1600	3900 - Ostatní činnosti související se službami pro obyvatelstvo	5041 - Odměny za užití duševního vlastnictví	160	160	85	-76	52,8%
90	1600	3900 - Ostatní činnosti související se službami pro obyvatelstvo	5137 - Drobný hmotný dlouhodobý majetek	50	50	12	-38	24,6%
91	1600	3900 - Ostatní činnosti související se službami pro obyvatelstvo	5139 - Nákup materiálu j.n.	5 930	5 225	3 807	-1 418	72,9%
92	1600	3900 - Ostatní činnosti související se službami pro obyvatelstvo	5164 - Nájemné		5	0	-5	8,7%
93	1600	3900 - Ostatní činnosti související se službami pro obyvatelstvo	5168 - Zpracování dat a služby související s inf. a komunikačními technologiemi	60	60	48	-12	79,9%
94	1600	3900 - Ostatní činnosti související se službami pro obyvatelstvo	5169 - Nákup ostatních služeb	19 446	9 265	5 860	-3 405	63,3%

ČERPÁNÍ ROZPOČTU BĚŽNÝCH VÝDAJŮ MĚSTA BRNA K 31.12.2021 (v tis. Kč)

ORJ	Paragraf - název	Položka - název	Upřesnění	SR 2021	UR 2021	SK 2021	SK - UR	SK / UR	
95	1600	3900 - Ostatní činnosti související se službami pro obyvatelstvo	5194 - Věcné dary		1 020	1 720	1 663	-57	96,7%
96	1600	3900 - Ostatní činnosti související se službami pro obyvatelstvo	5212 - Neinv. transfery nefin. podnikatelským subjektům-fyzickým osobám		600	600	530	-70	88,3%
97	1600	3900 - Ostatní činnosti související se službami pro obyvatelstvo	5213 - Neinv. transfery nefin. podnikatelským subjektům-právníckým osobám		1 500	2 370	2 320	-50	97,9%
98	1600	3900 - Ostatní činnosti související se službami pro obyvatelstvo	5221 - Neinvestiční transfery obecně prospěšným společnostem		800	855	805	-50	94,2%
99	1600	3900 - Ostatní činnosti související se službami pro obyvatelstvo	5222 - Neinvestiční transfery spolkům		3 300	1 215	1 008	-207	82,9%
100	1600	3900 - Ostatní činnosti související se službami pro obyvatelstvo	5223 - Neinvestiční transfery církvím a náboženským společnostem		300	300	20	-280	6,7%
101	1600	3900 - Ostatní činnosti související se službami pro obyvatelstvo	5229 - Ostatní neinvestiční transfery neziskovým a podobným organizacím		200	200	20	-180	10,0%
102	1600	3900 - Ostatní činnosti související se službami pro obyvatelstvo	5332 - Neinvestiční transfery vysokým školám		400	400	120	-280	30,0%
103	1600	3900 - Ostatní činnosti související se službami pro obyvatelstvo	5339 - Neinvestiční transfery cizím příspěvkovým organizacím			90	83	-7	92,2%
104	1600	3900 - Ostatní činnosti související se službami pro obyvatelstvo	5493 - Účelové neinvestiční transfery fyzickým osobám		100	100	79	-21	78,8%
105	1600	3900 - Ostatní činnosti související se službami pro obyvatelstvo Celkem			33 866	22 615	16 460	-6 155	72,8%
106	1600	KANCELÁŘ MARKETINGU A CESTOVNÍHO RUCHU Celkem			82 871	126 790	114 917	-11 873	90,6%
107	1700	3511 - Všeobecná ambulantní péče	5811 - Výdaje na náhrady za nezpůsobenou újmu		101	101	32	-69	31,8%
108	1700	3511 - Všeobecná ambulantní péče Celkem			101	101	32	-69	31,8%
109	1700	6171 - Činnost místní správy	5166 - Konzultační, poradenské a právní služby		4 964	4 964	1 706	-3 258	34,4%
110	1700	6171 - Činnost místní správy	5169 - Nákup ostatních služeb		6 200	6 200	4 880	-1 320	78,7%
111	1700	6171 - Činnost místní správy	5363 - Úhrady sankcí jiným rozpočtům				9	9	
112	1700	6171 - Činnost místní správy Celkem			11 164	11 164	6 595	-4 569	59,1%
113	1700	6310 - Obecné příjmy a výdaje z finančních operací	5141 - Úroky vlastní		60 000	60 000	17 941	-42 059	29,9%
114	1700	6310 - Obecné příjmy a výdaje z finančních operací	5142 - Kursové rozdíly ve výdajích		200	200	16	-184	8,1%
115	1700	6310 - Obecné příjmy a výdaje z finančních operací	5144 - Poplatky dluhové služby		6 000	6 000	5 671	-329	94,5%
116	1700	6310 - Obecné příjmy a výdaje z finančních operací	5147 - Úrokové výdaje na finanční deriváty kromě k vlastním dluhopisům		30 000	30 000	25 085	-4 915	83,6%
117	1700	6310 - Obecné příjmy a výdaje z finančních operací	5161 - Poštovní služby		40	40	23	-17	56,7%
118	1700	6310 - Obecné příjmy a výdaje z finančních operací	5163 - Služby peněžních ústavů		2 260	2 260	1 256	-1 004	55,6%
119	1700	6310 - Obecné příjmy a výdaje z finančních operací Celkem			98 500	98 500	49 992	-48 508	50,8%
120	1700	6330 - Převody vlastním fondům v rozpočtech územní úrovně	5347 - Neinvestiční převody mezi statutárními městy a jejich městskými částmi		1 535 251	1 669 439	1 669 438	-1	100,0%
121	1700	6330 - Převody vlastním fondům v rozpočtech územní úrovně Celkem			1 535 251	1 669 439	1 669 438	-1	100,0%
122	1700	6399 - Ostatní finanční operace	5365 - Platby daní a poplatků krajům, obcím a státním fondům		250 000	123 844	123 843	-1	100,0%
123	1700	6399 - Ostatní finanční operace	5909 - Ostatní neinvestiční výdaje jinde nezařazené				103	103	
124	1700	6399 - Ostatní finanční operace Celkem			250 000	123 844	123 946	102	100,1%
125	1700	6402 - Finanční vypořádání minulých let	5364 - Vratky veřejným rozpočtům ústřední úrovně transferů poskytnutých v min. rozpočtových obdobích			680	680		99,9%
126	1700	6402 - Finanční vypořádání minulých let	5364 - Vratky veřejným rozpočtům ústřední úrovně transferů poskytnutých v min. rozpočtových obdobích	DROM, p.o.		7	7		104,6%
127	1700	6402 - Finanční vypořádání minulých let	5364 - Vratky veřejným rozpočtům ústřední úrovně transferů poskytnutých v min. rozpočtových obdobích	DS Holásecká, p.o.		104	104		100,1%
128	1700	6402 - Finanční vypořádání minulých let	5364 - Vratky veřejným rozpočtům ústřední úrovně transferů poskytnutých v min. rozpočtových obdobích	Filharmonie Brno, p.o.		492	492		100,0%
129	1700	6402 - Finanční vypořádání minulých let	5364 - Vratky veřejným rozpočtům ústřední úrovně transferů poskytnutých v min. rozpočtových obdobích	Chovánek, p.o.		4	4		102,8%
130	1700	6402 - Finanční vypořádání minulých let	5364 - Vratky veřejným rozpočtům ústřední úrovně transferů poskytnutých v min. rozpočtových obdobích	NDB, p.o.		29	29		100,7%
131	1700	6402 - Finanční vypořádání minulých let	5364 - Vratky veřejným rozpočtům ústřední úrovně transferů poskytnutých v min. rozpočtových obdobích	NMB, p.o.		78	78		100,1%
132	1700	6402 - Finanční vypořádání minulých let	5364 - Vratky veřejným rozpočtům ústřední úrovně transferů poskytnutých v min. rozpočtových obdobích	ÚN, p.o.		121	121		99,7%
133	1700	6402 - Finanční vypořádání minulých let	5366 - Výdaje z finančního vypořádání minulých let mezikrajem a obcemi a DSO			62	61	-1	98,0%
134	1700	6402 - Finanční vypořádání minulých let Celkem				1 577	1 576	-1	99,9%
135	1700	6409 - Ostatní činnosti jinde nezařazené	5901 - Nespecifikované rezervy		10 000	10 000		-10 000	
136	1700	6409 - Ostatní činnosti jinde nezařazené Celkem			10 000	10 000		-10 000	
137	1700	ODBOR ROZPOČTU A FINANCOVÁNÍ Celkem			1 905 016	1 914 625	1 851 579	-63 046	96,7%
138	3200	2291 - Mezinárodní spolupráce v dopravě	5011 - Platby zaměstnanců v pracovním poměru	FKP	70	70		-70	
139	3200	2291 - Mezinárodní spolupráce v dopravě	5031 - Povinné pojistné na soc. zabezpečení a příspěvek na státní pol. zaměstnanosti	FKP	20	20		-20	
140	3200	2291 - Mezinárodní spolupráce v dopravě	5032 - Povinné pojistné na veřejné zdravotní pojištění	FKP	10	10		-10	
141	3200	2291 - Mezinárodní spolupráce v dopravě Celkem			100	100		-100	

ČERPÁNÍ ROZPOČTU BĚŽNÝCH VÝDAJŮ MĚSTA BRNA K 31.12.2021 (v tis. Kč)

ORJ	Paragraf - název	Položka - název	Upřesnění	SR 2021	UR 2021	SK 2021	SK - UR	SK / UR	
142	3200	3119 - Ostatní záležitosti předškolní výchovy a základního vzdělávání	5011 - Platy zaměstnanců v pracovním poměru	FKP	900	1 826	1 617	-209	88,6%
143	3200	3119 - Ostatní záležitosti předškolní výchovy a základního vzdělávání	5021 - Ostatní osobní výdaje	FKP	11 000	24 851	21 569	-3 281	86,8%
144	3200	3119 - Ostatní záležitosti předškolní výchovy a základního vzdělávání	5031 - Povinné pojistné na soc. zabezpečení a příspěvek na státní pol. zaměstnanosti	FKP	1 400	1 771	1 119	-652	63,2%
145	3200	3119 - Ostatní záležitosti předškolní výchovy a základního vzdělávání	5032 - Povinné pojistné na veřejné zdravotní pojištění	FKP	550	682	405	-277	59,4%
146	3200	3119 - Ostatní záležitosti předškolní výchovy a základního vzdělávání	5137 - Drobný hmotný dlouhodobý majetek	FKP	100	92		-92	
147	3200	3119 - Ostatní záležitosti předškolní výchovy a základního vzdělávání Celkem			13 950	29 222	24 710	-4 512	84,6%
148	3200	3231 - Základní umělecké školy	5011 - Platy zaměstnanců v pracovním poměru	FKP	70	170	15	-155	9,1%
149	3200	3231 - Základní umělecké školy	5021 - Ostatní osobní výdaje	FKP	200	200	69	-131	34,6%
150	3200	3231 - Základní umělecké školy	5031 - Povinné pojistné na soc. zabezpečení a příspěvek na státní pol. zaměstnanosti	FKP	70	95	21	-74	22,1%
151	3200	3231 - Základní umělecké školy	5032 - Povinné pojistné na veřejné zdravotní pojištění	FKP	25	34	8	-26	22,4%
152	3200	3231 - Základní umělecké školy	5173 - Cestovné (tuzemské i zahraniční)	FKP	200				
153	3200	3231 - Základní umělecké školy Celkem			565	499	113	-386	22,7%
154	3200	3319 - Ostatní záležitosti kultury	5021 - Ostatní osobní výdaje		276	276	54	-222	19,5%
155	3200	3319 - Ostatní záležitosti kultury	5031 - Povinné pojistné na soc. zabezpečení a příspěvek na státní pol. zaměstnanosti		13	13		-13	
156	3200	3319 - Ostatní záležitosti kultury	5032 - Povinné pojistné na veřejné zdravotní pojištění		5	5		-5	
157	3200	3319 - Ostatní záležitosti kultury Celkem			294	294	54	-240	18,3%
158	3200	3419 - Ostatní tělovýchovná činnost	5179 - Ostatní nákupy jinde nezařazené		1	1		-1	
159	3200	3419 - Ostatní tělovýchovná činnost Celkem			1	1		-1	
160	3200	3429 - Ostatní zájmová činnost a rekreace	5021 - Ostatní osobní výdaje		37	37	28	-9	75,3%
161	3200	3429 - Ostatní zájmová činnost a rekreace	5021 - Ostatní osobní výdaje	Sociální fond	88	88	63	-25	72,1%
162	3200	3429 - Ostatní zájmová činnost a rekreace	5031 - Povinné pojistné na soc. zabezpečení a příspěvek na státní pol. zaměstnanosti		9	9	5	-4	59,9%
163	3200	3429 - Ostatní zájmová činnost a rekreace	5031 - Povinné pojistné na soc. zabezpečení a příspěvek na státní pol. zaměstnanosti	Sociální fond	19	19	9	-10	48,0%
164	3200	3429 - Ostatní zájmová činnost a rekreace	5032 - Povinné pojistné na veřejné zdravotní pojištění		5	5	2	-3	39,1%
165	3200	3429 - Ostatní zájmová činnost a rekreace	5032 - Povinné pojistné na veřejné zdravotní pojištění	Sociální fond	8	8	3	-5	41,4%
166	3200	3429 - Ostatní zájmová činnost a rekreace Celkem			166	166	111	-55	66,9%
167	3200	3612 - Bytové hospodářství	5021 - Ostatní osobní výdaje		179	179	138	-42	76,8%
168	3200	3612 - Bytové hospodářství	5031 - Povinné pojistné na soc. zabezpečení a příspěvek na státní pol. zaměstnanosti		11	11		-11	
169	3200	3612 - Bytové hospodářství	5032 - Povinné pojistné na veřejné zdravotní pojištění		4	4		-4	
170	3200	3612 - Bytové hospodářství Celkem			194	194	138	-57	70,9%
171	3200	3636 - Územní rozvoj	5011 - Platy zaměstnanců v pracovním poměru	FKP	3 346	5 179	4 192	-986	81,0%
172	3200	3636 - Územní rozvoj	5021 - Ostatní osobní výdaje	FKP	250	50	11	-39	22,3%
173	3200	3636 - Územní rozvoj	5031 - Povinné pojistné na soc. zabezpečení a příspěvek na státní pol. zaměstnanosti	FKP	798	1 253	1 037	-216	82,8%
174	3200	3636 - Územní rozvoj	5032 - Povinné pojistné na veřejné zdravotní pojištění	FKP	300	466	378	-88	81,1%
175	3200	3636 - Územní rozvoj	5173 - Cestovné (tuzemské i zahraniční)	FKP	336	88	18	-70	20,7%
176	3200	3636 - Územní rozvoj Celkem			5 030	7 035	5 636	-1 399	80,1%
177	3200	3716 - Monitoring ochrany ovzduší	5011 - Platy zaměstnanců v pracovním poměru	FKP		400	178	-222	44,6%
178	3200	3716 - Monitoring ochrany ovzduší	5031 - Povinné pojistné na soc. zabezpečení a příspěvek na státní pol. zaměstnanosti	FKP		100	44	-56	44,2%
179	3200	3716 - Monitoring ochrany ovzduší	5032 - Povinné pojistné na veřejné zdravotní pojištění	FKP		36	16	-20	44,6%
180	3200	3716 - Monitoring ochrany ovzduší Celkem				536	238	-298	44,5%
181	3200	3719 - Ostatní činnosti k ochraně ovzduší	5011 - Platy zaměstnanců v pracovním poměru	FKP		400	400		100,0%
182	3200	3719 - Ostatní činnosti k ochraně ovzduší	5031 - Povinné pojistné na soc. zabezpečení a příspěvek na státní pol. zaměstnanosti	FKP		99	99		100,0%
183	3200	3719 - Ostatní činnosti k ochraně ovzduší	5032 - Povinné pojistné na veřejné zdravotní pojištění	FKP		34	34		100,0%
184	3200	3719 - Ostatní činnosti k ochraně ovzduší Celkem				533	533		100,0%
185	3200	3900 - Ostatní činnosti související se službami pro obyvatelstvo	5168 - Zpracování dat a služby související s inf. a komunikačními technologiemi		520	520	353	-167	67,9%
186	3200	3900 - Ostatní činnosti související se službami pro obyvatelstvo	5169 - Nákup ostatních služeb		6 320	6 320	6 128	-192	97,0%
187	3200	3900 - Ostatní činnosti související se službami pro obyvatelstvo	5179 - Ostatní nákupy jinde nezařazené		10	10		-10	
188	3200	3900 - Ostatní činnosti související se službami pro obyvatelstvo Celkem			6 850	6 850	6 480	-370	94,6%

ČERPÁNÍ ROZPOČTU BĚŽNÝCH VÝDAJŮ MĚSTA BRNA K 31.12.2021 (v tis. Kč)

ORJ	Paragraf - název	Položka - název	Upřesnění	SR 2021	UR 2021	SK 2021	SK - UR	SK / UR
189	3200 4341 - Sociální pomoc osobám v hmotné nouzi a občanům sociálně nepřízpůsobivým	5011 - Platy zaměstnanců v pracovním poměru	FKP	203	503	468	-35	93,1%
190	3200 4341 - Sociální pomoc osobám v hmotné nouzi a občanům sociálně nepřízpůsobivým	5021 - Ostatní osobní výdaje	FKP		58	19	-39	33,1%
191	3200 4341 - Sociální pomoc osobám v hmotné nouzi a občanům sociálně nepřízpůsobivým	5031 - Povinné pojistné na soc. zabezpečení a příspěvek na státní pol. zaměstnanosti	FKP	63	153	120	-33	78,5%
192	3200 4341 - Sociální pomoc osobám v hmotné nouzi a občanům sociálně nepřízpůsobivým	5032 - Povinné pojistné na veřejné zdravotní pojištění	FKP	30	64	44	-20	68,1%
193	3200 4341 - Sociální pomoc osobám v hmotné nouzi a občanům sociálně nepřízpůsobivým Celkem			296	778	651	-127	83,7%
194	3200 4349 - Ostatní sociální péče a pomoc ostatním skupinám obyvatelstva	5011 - Platy zaměstnanců v pracovním poměru	FKP	1 890	11 469	9 635	-1 835	84,0%
195	3200 4349 - Ostatní sociální péče a pomoc ostatním skupinám obyvatelstva	5021 - Ostatní osobní výdaje	FKP	685	2 838	2 109	-728	74,3%
196	3200 4349 - Ostatní sociální péče a pomoc ostatním skupinám obyvatelstva	5031 - Povinné pojistné na soc. zabezpečení a příspěvek na státní pol. zaměstnanosti	FKP	661	3 647	2 817	-831	77,2%
197	3200 4349 - Ostatní sociální péče a pomoc ostatním skupinám obyvatelstva	5032 - Povinné pojistné na veřejné zdravotní pojištění	FKP	289	1 373	1 021	-351	74,4%
198	3200 4349 - Ostatní sociální péče a pomoc ostatním skupinám obyvatelstva	5173 - Cestovné (tuzemské i zahraniční)			102		-102	
199	3200 4349 - Ostatní sociální péče a pomoc ostatním skupinám obyvatelstva Celkem			3 525	19 429	15 582	-3 847	80,2%
200	3200 4374 - Azylové domy, nízkoprahová denní centra a noclehárny	5011 - Platy zaměstnanců v pracovním poměru			3 024	3 024		100,0%
201	3200 4374 - Azylové domy, nízkoprahová denní centra a noclehárny	5031 - Povinné pojistné na soc. zabezpečení a příspěvek na státní pol. zaměstnanosti			674	674		100,0%
202	3200 4374 - Azylové domy, nízkoprahová denní centra a noclehárny	5032 - Povinné pojistné na veřejné zdravotní pojištění			245	245		100,0%
203	3200 4374 - Azylové domy, nízkoprahová denní centra a noclehárny Celkem				3 943	3 943		100,0%
204	3200 5269 - Ostatní správa v oblasti hospodářských opatření pro krizové stavy	5229 - Ostatní neinvestiční transfery neziskovým a podobným organizacím			10 000	10 000		100,0%
205	3200 5269 - Ostatní správa v oblasti hospodářských opatření pro krizové stavy Celkem				10 000	10 000		100,0%
206	3200 5319 - Ostatní záležitosti bezpečnosti a veřejného pořádku	5011 - Platy zaměstnanců v pracovním poměru	FKP	10				
207	3200 5319 - Ostatní záležitosti bezpečnosti a veřejného pořádku	5031 - Povinné pojistné na soc. zabezpečení a příspěvek na státní pol. zaměstnanosti	FKP	3				
208	3200 5319 - Ostatní záležitosti bezpečnosti a veřejného pořádku	5032 - Povinné pojistné na veřejné zdravotní pojištění	FKP	2				
209	3200 5319 - Ostatní záležitosti bezpečnosti a veřejného pořádku Celkem			15				
210	3200 5511 - Požární ochrana - profesionální část	5319 - Ostatní neinvestiční transfery jiným veřejným rozpočtům		5 000	5 000	5 000		100,0%
211	3200 5511 - Požární ochrana - profesionální část Celkem			5 000	5 000	5 000		100,0%
212	3200 6112 - Zastupitelstva obcí	5019 - Ostatní platy		400	400	119	-281	29,6%
213	3200 6112 - Zastupitelstva obcí	5021 - Ostatní osobní výdaje		5 679	5 679	4 943	-736	87,0%
214	3200 6112 - Zastupitelstva obcí	5023 - Odměny členů zastupitelstva obcí a krajů		22 787	22 787	19 607	-3 180	86,0%
215	3200 6112 - Zastupitelstva obcí	5026 - Odchodné		600	600		-600	
216	3200 6112 - Zastupitelstva obcí	5031 - Povinné pojistné na soc. zabezpečení a příspěvek na státní pol. zaměstnanosti		6 167	6 167	4 927	-1 240	79,9%
217	3200 6112 - Zastupitelstva obcí	5032 - Povinné pojistné na veřejné zdravotní pojištění		2 799	2 799	2 217	-582	79,2%
218	3200 6112 - Zastupitelstva obcí	5039 - Ostatní povinné pojistné placené zaměstnavatelem		70	70	30	-40	43,0%
219	3200 6112 - Zastupitelstva obcí	5424 - Náhrady mezd v době nemoci		40	40		-40	
220	3200 6112 - Zastupitelstva obcí Celkem			38 542	38 542	31 844	-6 698	82,6%
221	3200 6114 - Volby do Parlamentu ČR	5011 - Platy zaměstnanců v pracovním poměru				13	13	
222	3200 6114 - Volby do Parlamentu ČR	5031 - Povinné pojistné na soc. zabezpečení a příspěvek na státní pol. zaměstnanosti				3	3	
223	3200 6114 - Volby do Parlamentu ČR	5032 - Povinné pojistné na veřejné zdravotní pojištění				1	1	
224	3200 6114 - Volby do Parlamentu ČR	5169 - Nákup ostatních služeb				2	2	
225	3200 6114 - Volby do Parlamentu ČR Celkem					19	19	
226	3200 6171 - Činnost místní správy	5011 - Platy zaměstnanců v pracovním poměru		576 687	603 629	548 725	-54 904	90,9%
227	3200 6171 - Činnost místní správy	5011 - Platy zaměstnanců v pracovním poměru	FKP	166	954	238	-716	25,0%
228	3200 6171 - Činnost místní správy	5019 - Ostatní platy		30	30		-30	
229	3200 6171 - Činnost místní správy	5021 - Ostatní osobní výdaje		2 615	3 028	1 076	-1 952	35,5%
230	3200 6171 - Činnost místní správy	5021 - Ostatní osobní výdaje	Sociální fond	60	60	46	-14	76,0%
231	3200 6171 - Činnost místní správy	5024 - Odstupné		1 000	1 000	427	-573	42,7%
232	3200 6171 - Činnost místní správy	5031 - Povinné pojistné na soc. zabezpečení a příspěvek na státní pol. zaměstnanosti		147 897	154 010	137 330	-16 680	89,2%
233	3200 6171 - Činnost místní správy	5031 - Povinné pojistné na soc. zabezpečení a příspěvek na státní pol. zaměstnanosti	FKP	41	237	59	-178	24,9%
234	3200 6171 - Činnost místní správy	5032 - Povinné pojistné na veřejné zdravotní pojištění		53 624	56 073	50 183	-5 890	89,5%
235	3200 6171 - Činnost místní správy	5032 - Povinné pojistné na veřejné zdravotní pojištění	FKP	15	87	21	-65	24,7%

ČERPÁNÍ ROZPOČTU BĚŽNÝCH VÝDAJŮ MĚSTA BRNA K 31.12.2021 (v tis. Kč)

ORJ	Paragraf - název	Položka - název	Upřesnění	SR 2021	UR 2021	SK 2021	SK - UR	SK / UR	
236	3200	6171 - Činnost místní správy	5038 - Povinné pojistné na úrazové pojištění	4 578	4 578	4 058	-520	88,6%	
237	3200	6171 - Činnost místní správy	5039 - Ostatní povinné pojistné placené zaměstnavatelem	11	11		-11		
238	3200	6171 - Činnost místní správy	5041 - Odměny za užití duševního vlastnictví	3	3	2	-1	56,5%	
239	3200	6171 - Činnost místní správy	5041 - Odměny za užití duševního vlastnictví		5	4	-1	82,3%	
240	3200	6171 - Činnost místní správy	5042 - Odměny za užití počítačových programů		65	61	-4	94,1%	
241	3200	6171 - Činnost místní správy	5123 - Podlimitní technické zhodnocení	200	200		-200		
242	3200	6171 - Činnost místní správy	5132 - Ochranné pomůcky	860	849	91	-758	10,7%	
243	3200	6171 - Činnost místní správy	5133 - Léky a zdravotnický materiál	30	30	25	-5	84,1%	
244	3200	6171 - Činnost místní správy	5133 - Léky a zdravotnický materiál		4		-4		
245	3200	6171 - Činnost místní správy	5134 - Prádlo, oděv a obuv	23	34	33	-1	97,1%	
246	3200	6171 - Činnost místní správy	5136 - Knihy, učební pomůcky a tisk	680	615	489	-126	79,5%	
247	3200	6171 - Činnost místní správy	5136 - Knihy, učební pomůcky a tisk		35	16	-19	45,0%	
248	3200	6171 - Činnost místní správy	5137 - Drobný hmotný dlouhodobý majetek	3 945	4 595	3 802	-793	82,7%	
249	3200	6171 - Činnost místní správy	5137 - Drobný hmotný dlouhodobý majetek		26	134	-77	63,7%	
250	3200	6171 - Činnost místní správy	5139 - Nákup materiálu j.n.	5 246	5 244	4 320	-924	82,4%	
251	3200	6171 - Činnost místní správy	5139 - Nákup materiálu j.n.		32	15	-97	13,2%	
252	3200	6171 - Činnost místní správy	5151 - Studená voda	1	1		-1		
253	3200	6171 - Činnost místní správy	5153 - Plyn	22	22	1	-21	6,1%	
254	3200	6171 - Činnost místní správy	5154 - Elektrická energie	17	17		-17		
255	3200	6171 - Činnost místní správy	5156 - Pohonné hmoty a maziva	1 520	1 520	878	-642	57,8%	
256	3200	6171 - Činnost místní správy	5156 - Pohonné hmoty a maziva		1	1	-1	54,6%	
257	3200	6171 - Činnost místní správy	5161 - Poštovní služby	6 040	6 040	6 010	-30	99,5%	
258	3200	6171 - Činnost místní správy	5163 - Služby peněžních ústavů	1 635	1 635	1 296	-339	79,3%	
259	3200	6171 - Činnost místní správy	5164 - Nájemné	330	330	225	-105	68,1%	
260	3200	6171 - Činnost místní správy	5164 - Nájemné		10	4	-16	18,9%	
261	3200	6171 - Činnost místní správy	5166 - Konzultační, poradenské a právní služby	2 149	2 149	602	-1 547	28,0%	
262	3200	6171 - Činnost místní správy	5167 - Služby školení a vzdělávání	6 708	6 708	3 125	-3 583	46,6%	
263	3200	6171 - Činnost místní správy	5167 - Služby školení a vzdělávání			60	-60		
264	3200	6171 - Činnost místní správy	5167 - Služby školení a vzdělávání		666	381	-69	84,6%	
265	3200	6171 - Činnost místní správy	5169 - Nákup ostatních služeb	16 724	16 721	14 797	-1 924	88,5%	
266	3200	6171 - Činnost místní správy	5169 - Nákup ostatních služeb		19 992	23 789	-5 770	80,5%	
267	3200	6171 - Činnost místní správy	5171 - Opravy a udržování	1 713	1 713	1 226	-487	71,6%	
268	3200	6171 - Činnost místní správy	5171 - Opravy a udržování		235	130	-270	32,6%	
269	3200	6171 - Činnost místní správy	5173 - Cestovné (tuzemské i zahraniční)	2 648	2 648	1 038	-1 610	39,2%	
270	3200	6171 - Činnost místní správy	5175 - Pohoštění	2 097	2 097	1 602	-495	76,4%	
271	3200	6171 - Činnost místní správy	5175 - Pohoštění		20	442		99,9%	
272	3200	6171 - Činnost místní správy	5176 - Účastnické poplatky na konference	400	400	262	-138	65,6%	
273	3200	6171 - Činnost místní správy	5179 - Ostatní nákupy jinde nezařazené	2 899	3 899	3 549	-350	91,0%	
274	3200	6171 - Činnost místní správy	5179 - Ostatní nákupy jinde nezařazené		101	1	-100	1,0%	
275	3200	6171 - Činnost místní správy	5189 - Ostatní poskytované zálohy a jistiny			3		100,0%	
276	3200	6171 - Činnost místní správy	5192 - Poskytnuté neinvestiční příspěvky a náhrady (část)	1 065	1 065	295	-770	27,7%	
277	3200	6171 - Činnost místní správy	5194 - Věcné dary	387	387	294	-93	76,0%	
278	3200	6171 - Činnost místní správy	5199 - Ostatní výdaje související s neinvestičními nákupy			1	0	-1	49,0%
279	3200	6171 - Činnost místní správy	5361 - Nákup kolků	1 421	1 421	631	-790	44,4%	
280	3200	6171 - Činnost místní správy	5362 - Platby daní a poplatků státnímu rozpočtu	111	111	42	-69	38,1%	
281	3200	6171 - Činnost místní správy	5365 - Platby daní a poplatků krajům, obcím a státním fondům	21	21	9	-12	41,3%	
282	3200	6171 - Činnost místní správy	5424 - Náhrady mezd v době nemoci	6 220	6 856	6 856		100,0%	

ČERPÁNÍ ROZPOČTU BĚŽNÝCH VÝDAJŮ MĚSTA BRNA K 31.12.2021 (v tis. Kč)

ORJ	Paragraf - název	Položka - název	Upřesnění	SR 2021	UR 2021	SK 2021	SK - UR	SK / UR
283	3200	6171 - Činnost místní správy	5492 - Dary obyvatelstvu	395	395	371	-24	93,9%
284	3200	6171 - Činnost místní správy	5499 - Ostatní neinvestiční transfery obyvatelstvu	102	102	22	-80	22,0%
285	3200	6171 - Činnost místní správy	5499 - Ostatní neinvestiční transfery obyvatelstvu	Sociální fond	9 054	21 602	-16 548	76,5%
286	3200	6171 - Činnost místní správy	5909 - Ostatní neinvestiční výdaje jinde nezařazené		1		-1	
287	3200	6171 - Činnost místní správy	5909 - Ostatní neinvestiční výdaje jinde nezařazené	Sociální fond		50		-50
288	3200	6171 - Činnost místní správy Celkem		882 512	944 648	835 562	-109 087	88,5%
289	3200	6221 - Humanitární zahraniční pomoc přímá	5520 - Neinvestiční transfery cizím státům		2 000	2 000		100,0%
290	3200	6221 - Humanitární zahraniční pomoc přímá Celkem			2 000	2 000		100,0%
291	3200	6223 - Mezinárodní spolupráce (jinde nezařazená)	5041 - Odměny za užití duševního vlastnictví	30	30	5	-25	16,1%
292	3200	6223 - Mezinárodní spolupráce (jinde nezařazená)	5139 - Nákup materiálu j.n.	31	31	2	-29	7,7%
293	3200	6223 - Mezinárodní spolupráce (jinde nezařazená)	5163 - Služby peněžních ústavů	20	20	1	-19	6,6%
294	3200	6223 - Mezinárodní spolupráce (jinde nezařazená)	5164 - Nájemné	55	55		-55	
295	3200	6223 - Mezinárodní spolupráce (jinde nezařazená)	5169 - Nákup ostatních služeb	2 250	2 250	816	-1 434	36,2%
296	3200	6223 - Mezinárodní spolupráce (jinde nezařazená)	5173 - Cestovné (tuzemské i zahraniční)	5 335	2 835	1 670	-1 165	58,9%
297	3200	6223 - Mezinárodní spolupráce (jinde nezařazená)	5175 - Pohoštění	1 062	562	152	-410	27,1%
298	3200	6223 - Mezinárodní spolupráce (jinde nezařazená)	5176 - Účastnické poplatky na konference	140	140	47	-93	33,8%
299	3200	6223 - Mezinárodní spolupráce (jinde nezařazená)	5179 - Ostatní nákupy jinde nezařazené	22	22		-22	
300	3200	6223 - Mezinárodní spolupráce (jinde nezařazená)	5194 - Věcné dary	150	150	141	-9	94,1%
301	3200	6223 - Mezinárodní spolupráce (jinde nezařazená)	5511 - Neinvestiční transfery mezinárodním organizacím	160	160	128	-32	80,2%
302	3200	6223 - Mezinárodní spolupráce (jinde nezařazená)	5542 - Členské příspěvky mezinárodním NGO	1 071	1 071	902	-169	84,2%
303	3200	6223 - Mezinárodní spolupráce (jinde nezařazená) Celkem		10 326	7 326	3 865	-3 461	52,8%
304	3200	ODBOR VNITŘNÍCH VĚCÍ Celkem		967 366	1 077 097	946 480	-130 617	87,9%
305	3600	5212 - Ochrana obyvatelstva	5137 - Drobný hmotný dlouhodobý majetek	120	120		-120	
306	3600	5212 - Ochrana obyvatelstva	5139 - Nákup materiálu j.n.	150	150		-150	
307	3600	5212 - Ochrana obyvatelstva	5168 - Zpracování dat a služby související s inf. a komunikačními technologiemi	40	40	37	-3	92,7%
308	3600	5212 - Ochrana obyvatelstva	5169 - Nákup ostatních služeb	240	240	6	-234	2,7%
309	3600	5212 - Ochrana obyvatelstva	5192 - Poskytnuté neinvestiční příspěvky a náhrady (část)	390	390		-390	
310	3600	5212 - Ochrana obyvatelstva	5811 - Výdaje na náhrady za nezpůsobenou újmu	100	100		-100	
311	3600	5212 - Ochrana obyvatelstva Celkem		1 040	1 040	44	-996	4,2%
312	3600	5213 - Krizová opatření	5132 - Ochranné pomůcky	2 000	841		-841	
313	3600	5213 - Krizová opatření	5133 - Léky a zdravotnický materiál		2 337	809	-1 528	34,6%
314	3600	5213 - Krizová opatření	5139 - Nákup materiálu j.n.		2 294	491	-1 803	21,4%
315	3600	5213 - Krizová opatření	5151 - Studená voda		11	6	-5	53,4%
316	3600	5213 - Krizová opatření	5152 - Teplo		236	234	-2	99,2%
317	3600	5213 - Krizová opatření	5154 - Elektrická energie		46	45	-1	97,2%
318	3600	5213 - Krizová opatření	5164 - Nájemné		177	101	-76	57,1%
319	3600	5213 - Krizová opatření	5169 - Nákup ostatních služeb		2 058	2 058		100,0%
320	3600	5213 - Krizová opatření	5903 - Rezerva na krizová opatření	210	210		-210	
321	3600	5213 - Krizová opatření Celkem		2 210	8 210	3 743	-4 467	45,6%
322	3600	5269 - Ostatní správa v oblasti hospodářských opatření pro krizové stavy	5194 - Věcné dary		1 000	372	-628	37,2%
323	3600	5269 - Ostatní správa v oblasti hospodářských opatření pro krizové stavy Celkem			1 000	372	-628	37,2%
324	3600	5273 - Ostatní správa v oblasti krizového řízení	5137 - Drobný hmotný dlouhodobý majetek	30	30		-30	
325	3600	5273 - Ostatní správa v oblasti krizového řízení	5139 - Nákup materiálu j.n.	10	10		-10	
326	3600	5273 - Ostatní správa v oblasti krizového řízení	5172 - Programové vybavení	10	10		-10	
327	3600	5273 - Ostatní správa v oblasti krizového řízení Celkem		50	50		-50	
328	3600	ODBOR OBRANY Celkem		3 300	10 300	4 159	-6 141	40,4%

ČERPÁNÍ ROZPOČTU BĚŽNÝCH VÝDAJŮ MĚSTA BRNA K 31.12.2021 (v tis. Kč)

ORJ	Paragraf - název	Položka - název	Upřesnění	SR 2021	UR 2021	SK 2021	SK - UR	SK / UR	
329	3900	6211 - Archivní činnost	5136 - Knihy, učební pomůcky a tisk						
				374	464	443	-21	95,5%	
330	3900	6211 - Archivní činnost	5137 - Drobný hmotný dlouhodobý majetek						
				119	29	25	-4	87,9%	
331	3900	6211 - Archivní činnost	5139 - Nákup materiálu j.n.						
				109	142	141	-1	99,3%	
332	3900	6211 - Archivní činnost	5161 - Poštovní služby						
				4	4	0	-4	1,4%	
333	3900	6211 - Archivní činnost	5163 - Služby peněžních ústavů						
				5	5	5		98,5%	
334	3900	6211 - Archivní činnost	5164 - Nájemné						
				2	2	2		90,8%	
335	3900	6211 - Archivní činnost	5168 - Zpracování dat a služby související s inf. a komunikačními technologiemi						
				18	18	10	-8	53,8%	
336	3900	6211 - Archivní činnost	5169 - Nákup ostatních služeb						
				842	842	803	-39	95,4%	
337	3900	6211 - Archivní činnost	5171 - Opravy a udržování						
				40	7	5	-2	67,5%	
338	3900	6211 - Archivní činnost	5175 - Pohoštění						
				30	30	4	-26	13,4%	
339	3900	6211 - Archivní činnost	5179 - Ostatní nákupy jinde nezařazené						
				1	1	1	-1	50,0%	
340	3900	6211 - Archivní činnost Celkem		1 544	1 544	1 439	-105	93,2%	
341	3900	ARCHIV MĚSTA BRNA Celkem		1 544	1 544	1 439	-105	93,2%	
342	4100	2321 - Odvádění a čištění odpadních vod a nakládání s kaly	5166 - Konzultační, poradenské a právní služby	FKP					
					25	246	228	-18	92,8%
343	4100	2321 - Odvádění a čištění odpadních vod a nakládání s kaly Celkem			25	246	228	-18	92,8%
344	4100	3635 - Územní plánování	5021 - Ostatní osobní výdaje						
					54	54		-54	
345	4100	3635 - Územní plánování	5137 - Drobný hmotný dlouhodobý majetek						
						50	44	-6	87,6%
346	4100	3635 - Územní plánování	5139 - Nákup materiálu j.n.						
					100	50		-50	
347	4100	3635 - Územní plánování	5151 - Studená voda						
						5	5		94,9%
348	4100	3635 - Územní plánování	5154 - Elektrická energie						
						47	43	-4	90,9%
349	4100	3635 - Územní plánování	5162 - Služby telekomunikací a radiokomunikací						
						54	52	-2	97,0%
350	4100	3635 - Územní plánování	5164 - Nájemné						
					92	180	180		99,7%
351	4100	3635 - Územní plánování	5166 - Konzultační, poradenské a právní služby						
					6 702	3 423	3 037	-386	88,7%
352	4100	3635 - Územní plánování	5168 - Zpracování dat a služby související s inf. a komunikačními technologiemi						
					145	145	54	-91	37,4%
353	4100	3635 - Územní plánování	5169 - Nákup ostatních služeb						
					1 437	1 397	1 280	-117	91,6%
354	4100	3635 - Územní plánování	5173 - Cestovné (tuzemské i zahraniční)						
					75				
355	4100	3635 - Územní plánování	5175 - Pohoštění						
					43	75	75		100,0%
356	4100	3635 - Územní plánování	5331 - Neinvestiční příspěvky zřízeným příspěvkovým organizacím	KAM, p.o.					
					36 849	47 491	47 491		100,0%
357	4100	3635 - Územní plánování	5901 - Nespecifikované rezervy						
					4 000				
358	4100	3635 - Územní plánování Celkem			49 497	52 971	52 260	-711	98,7%
359	4100	ODBOR ÚZEMNÍHO PLÁNOVÁNÍ A ROZVOJE Celkem			49 522	53 217	52 489	-728	98,6%
360	4200	2115 - Úspora energie a obnovitelné zdroje	5139 - Nákup materiálu j.n.						
					100	300	239	-61	79,6%
361	4200	2115 - Úspora energie a obnovitelné zdroje	5164 - Nájemné						
					100	336	335	-1	99,7%
362	4200	2115 - Úspora energie a obnovitelné zdroje	5166 - Konzultační, poradenské a právní služby						
					800	800	451	-349	56,4%
363	4200	2115 - Úspora energie a obnovitelné zdroje	5168 - Zpracování dat a služby související s inf. a komunikačními technologiemi						
					950	950	626	-324	65,8%
364	4200	2115 - Úspora energie a obnovitelné zdroje	5169 - Nákup ostatních služeb						
					800	564	560	-4	99,3%
365	4200	2115 - Úspora energie a obnovitelné zdroje	5179 - Ostatní nákupy jinde nezařazené						
					200				
366	4200	2115 - Úspora energie a obnovitelné zdroje Celkem			2 950	2 950	2 210	-740	74,9%
367	4200	3632 - Pohřebnictví	5166 - Konzultační, poradenské a právní služby						
					100	90	37	-53	40,7%
368	4200	3632 - Pohřebnictví	5169 - Nákup ostatních služeb						
					110	10		-10	
369	4200	3632 - Pohřebnictví	5171 - Opravy a udržování						
					995	745	712	-33	95,6%
370	4200	3632 - Pohřebnictví	5192 - Poskytnuté neinvestiční příspěvky a náhrady (část)						
					1	1	0	-1	10,0%
371	4200	3632 - Pohřebnictví	5331 - Neinvestiční příspěvky zřízeným příspěvkovým organizacím	SHMB, p.o.					
					45 592	48 393	48 393		100,0%
372	4200	3632 - Pohřebnictví Celkem			46 798	49 239	49 142	-97	99,8%
373	4200	3716 - Monitoring ochrany ovzduší	5154 - Elektrická energie						
					50	50	37	-13	73,8%
374	4200	3716 - Monitoring ochrany ovzduší	5163 - Služby peněžních ústavů						
					24	24	14	-10	56,9%
375	4200	3716 - Monitoring ochrany ovzduší	5164 - Nájemné						
					17	17	9	-8	54,9%

ČERPÁNÍ ROZPOČTU BĚŽNÝCH VÝDAJŮ MĚSTA BRNA K 31.12.2021 (v tis. Kč)

ORJ	Paragraf - název	Položka - název	Upřesnění	SR 2021	UR 2021	SK 2021	SK - UR	SK / UR
376	4200 3716 - Monitoring ochrany ovzduší	5166 - Konzultační, poradenské a právní služby		300	230	226	-4	98,2%
377	4200 3716 - Monitoring ochrany ovzduší	5168 - Zpracování dat a služby související s inf. a komunikačními technologiemi		150	150	52	-98	34,4%
378	4200 3716 - Monitoring ochrany ovzduší	5169 - Nákup ostatních služeb		2 700	2 420	2 319	-101	95,8%
379	4200 3716 - Monitoring ochrany ovzduší Celkem			3 241	2 891	2 657	-234	91,9%
380	4200 3719 - Ostatní činnosti k ochraně ovzduší	5139 - Nákup materiálu j.n.		12	32	26	-6	80,5%
381	4200 3719 - Ostatní činnosti k ochraně ovzduší	5139 - Nákup materiálu j.n.	FKP		29	28	-1	96,7%
382	4200 3719 - Ostatní činnosti k ochraně ovzduší	5164 - Nájemné	FKP		72	71	-1	98,4%
383	4200 3719 - Ostatní činnosti k ochraně ovzduší	5166 - Konzultační, poradenské a právní služby		200				
384	4200 3719 - Ostatní činnosti k ochraně ovzduší	5166 - Konzultační, poradenské a právní služby	FKP		117	116	-1	99,3%
385	4200 3719 - Ostatní činnosti k ochraně ovzduší	5169 - Nákup ostatních služeb	FKP		1		-1	
386	4200 3719 - Ostatní činnosti k ochraně ovzduší Celkem			212	251	241	-10	95,9%
387	4200 3722 - Sběr a svoz komunálních odpadů	5169 - Nákup ostatních služeb		182 966	179 666	176 992	-2 674	98,5%
388	4200 3722 - Sběr a svoz komunálních odpadů Celkem			182 966	179 666	176 992	-2 674	98,5%
389	4200 3725 - Využívání a zneškodňování komunálních odpadů	5139 - Nákup materiálu j.n.		130	130		-130	
390	4200 3725 - Využívání a zneškodňování komunálních odpadů	5151 - Studená voda		2	2	0	-2	11,0%
391	4200 3725 - Využívání a zneškodňování komunálních odpadů	5164 - Nájemné		110	110	25	-85	22,8%
392	4200 3725 - Využívání a zneškodňování komunálních odpadů	5166 - Konzultační, poradenské a právní služby		300	300		-300	
393	4200 3725 - Využívání a zneškodňování komunálních odpadů	5169 - Nákup ostatních služeb		149 264	151 264	147 047	-4 217	97,2%
394	4200 3725 - Využívání a zneškodňování komunálních odpadů	5169 - Nákup ostatních služeb	FKP	300	300		-300	
395	4200 3725 - Využívání a zneškodňování komunálních odpadů	5171 - Opravy a udržování		1 000	2 115	2 110	-5	99,8%
396	4200 3725 - Využívání a zneškodňování komunálních odpadů	5192 - Poskytnuté neinvestiční příspěvky a náhrady (část)		100	100		-100	
397	4200 3725 - Využívání a zneškodňování komunálních odpadů	5362 - Platby daní a poplatků státnímu rozpočtu		1	1	0	-1	8,1%
398	4200 3725 - Využívání a zneškodňování komunálních odpadů	5365 - Platby daní a poplatků krajům, obcím a státním fondům		10	10		-10	
399	4200 3725 - Využívání a zneškodňování komunálních odpadů Celkem			151 217	154 332	149 182	-5 150	96,7%
400	4200 3729 - Ostatní nakládání s odpady	5169 - Nákup ostatních služeb		1 300	1 280	623	-657	48,7%
401	4200 3729 - Ostatní nakládání s odpady Celkem			1 300	1 280	623	-657	48,7%
402	4200 3733 - Monitoring půdy a podzemní vody	5166 - Konzultační, poradenské a právní služby		542	442	426	-16	96,3%
403	4200 3733 - Monitoring půdy a podzemní vody Celkem			542	442	426	-16	96,3%
404	4200 3739 - Ostatní ochrana půdy a spodní vody	5166 - Konzultační, poradenské a právní služby		330	100	23	-77	22,9%
405	4200 3739 - Ostatní ochrana půdy a spodní vody	5168 - Zpracování dat a služby související s inf. a komunikačními technologiemi		220	230	230		100,0%
406	4200 3739 - Ostatní ochrana půdy a spodní vody	5169 - Nákup ostatních služeb		250				
407	4200 3739 - Ostatní ochrana půdy a spodní vody	5171 - Opravy a udržování		10	10		-10	
408	4200 3739 - Ostatní ochrana půdy a spodní vody Celkem			810	340	253	-87	74,3%
409	4200 3741 - Ochrana druhů a stanovišť	5166 - Konzultační, poradenské a právní služby		300	239	161	-78	67,2%
410	4200 3741 - Ochrana druhů a stanovišť	5169 - Nákup ostatních služeb		420	431	312	-119	72,3%
411	4200 3741 - Ochrana druhů a stanovišť	5221 - Neinvestiční transfery obecně prospěšným společnostem		200	200	200		100,0%
412	4200 3741 - Ochrana druhů a stanovišť	5331 - Neinvestiční příspěvky zřízeným příspěvkovým organizacím	ZOO Brno, p.o.	67 408	67 144	67 144		100,0%
413	4200 3741 - Ochrana druhů a stanovišť	5336 - Neinvestiční transfery zřízeným příspěvkovým organizacím	ZOO Brno, p.o.		3 576	3 576		100,0%
414	4200 3741 - Ochrana druhů a stanovišť	5531 - Peněžní dary do zahraničí			264	263	-1	99,8%
415	4200 3741 - Ochrana druhů a stanovišť Celkem			68 328	71 854	71 656	-198	99,7%
416	4200 3742 - Chráněné části přírody	5137 - Drobný hmotný dlouhodobý majetek		40	10		-10	
417	4200 3742 - Chráněné části přírody	5166 - Konzultační, poradenské a právní služby		200	200	171	-29	85,3%
418	4200 3742 - Chráněné části přírody	5168 - Zpracování dat a služby související s inf. a komunikačními technologiemi		60	10	6	-4	60,0%
419	4200 3742 - Chráněné části přírody	5169 - Nákup ostatních služeb		650	570	511	-59	89,6%
420	4200 3742 - Chráněné části přírody	5171 - Opravy a udržování		30	30	9	-21	31,3%
421	4200 3742 - Chráněné části přírody Celkem			980	820	697	-123	85,0%

ČERPÁNÍ ROZPOČTU BĚŽNÝCH VÝDAJŮ MĚSTA BRNA K 31.12.2021 (v tis. Kč)

ORJ	Paragraf - název	Položka - název	Upřesnění	SR 2021	UR 2021	SK 2021	SK - UR	SK / UR
422	4200 3745 - Péče o vzhled obcí a veřejnou zeleň	5139 - Nákup materiálu j.n.		100	100	11	-89	10,7%
423	4200 3745 - Péče o vzhled obcí a veřejnou zeleň	5164 - Nájemné		100	100	36	-64	36,3%
424	4200 3745 - Péče o vzhled obcí a veřejnou zeleň	5166 - Konzultační, poradenské a právní služby		735	1 025	857	-168	83,6%
425	4200 3745 - Péče o vzhled obcí a veřejnou zeleň	5169 - Nákup ostatních služeb		1 465	733	658	-75	89,7%
426	4200 3745 - Péče o vzhled obcí a veřejnou zeleň	5175 - Pohoštění		150	130	62	-68	47,6%
427	4200 3745 - Péče o vzhled obcí a veřejnou zeleň	5213 - Neinv. transfery nefin. podnikatelským subjektům-právníckým osobám			162	161	-1	99,7%
428	4200 3745 - Péče o vzhled obcí a veřejnou zeleň	5223 - Neinvestiční transfery církvím a náboženským společenstvem			149	149		99,7%
429	4200 3745 - Péče o vzhled obcí a veřejnou zeleň	5225 - Neinvestiční transfery společenstvím vlastníků jednotek		2 750	3 153	3 152	-1	100,0%
430	4200 3745 - Péče o vzhled obcí a veřejnou zeleň	5331 - Neinvestiční příspěvky zřízeným příspěvkovým organizacím	VS Lavička VH		1	1		62,6%
431	4200 3745 - Péče o vzhled obcí a veřejnou zeleň	5331 - Neinvestiční příspěvky zřízeným příspěvkovým organizacím	VZMB, p.o.	49 569	49 569	49 569		100,0%
432	4200 3745 - Péče o vzhled obcí a veřejnou zeleň	5339 - Neinvestiční transfery cizím příspěvkovým organizacím			260	260		100,0%
433	4200 3745 - Péče o vzhled obcí a veřejnou zeleň Celkem			54 869	55 382	54 915	-467	99,2%
434	4200 3749 - Ostatní činnosti k ochraně přírody a krajiny	5222 - Neinvestiční transfery spolkům		250	235	210	-25	89,4%
435	4200 3749 - Ostatní činnosti k ochraně přírody a krajiny	5339 - Neinvestiční transfery cizím příspěvkovým organizacím			25	25		100,0%
436	4200 3749 - Ostatní činnosti k ochraně přírody a krajiny Celkem			250	260	235	-25	90,4%
437	4200 3792 - Ekologická výchova a osvěta	5139 - Nákup materiálu j.n.		100	108	7	-101	6,1%
438	4200 3792 - Ekologická výchova a osvěta	5164 - Nájemné		150	150		-150	
439	4200 3792 - Ekologická výchova a osvěta	5166 - Konzultační, poradenské a právní služby		50	50		-50	
440	4200 3792 - Ekologická výchova a osvěta	5169 - Nákup ostatních služeb		1 250	1 250	1 204	-46	96,3%
441	4200 3792 - Ekologická výchova a osvěta	5179 - Ostatní nákupy jinde nezařazené		250				
442	4200 3792 - Ekologická výchova a osvěta	5212 - Neinv. transfery nefin. podnikatelským subjektům-fyzickým osobám			70	70		100,0%
443	4200 3792 - Ekologická výchova a osvěta	5213 - Neinv. transfery nefin. podnikatelským subjektům-právníckým osobám			121	121		100,0%
444	4200 3792 - Ekologická výchova a osvěta	5221 - Neinvestiční transfery obecně prospěšným společenstvem		2 200	2 271	2 271		100,0%
445	4200 3792 - Ekologická výchova a osvěta	5222 - Neinvestiční transfery spolkům		2 510	1 768	1 475	-293	83,4%
446	4200 3792 - Ekologická výchova a osvěta	5223 - Neinvestiční transfery církvím a náboženským společenstvem			80	80		100,0%
447	4200 3792 - Ekologická výchova a osvěta	5339 - Neinvestiční transfery cizím příspěvkovým organizacím		350	728	728		100,0%
448	4200 3792 - Ekologická výchova a osvěta	5493 - Účelové neinvestiční transfery fyzickým osobám			22		-22	
449	4200 3792 - Ekologická výchova a osvěta Celkem			6 860	6 618	5 955	-663	90,0%
450	4200 6330 - Převody vlastním fondům v rozpočtech územní úrovně	5347 - Neinvestiční převody mezi statutárními městy a jejich městskými částmi			200	200		100,0%
451	4200 6330 - Převody vlastním fondům v rozpočtech územní úrovně Celkem				200	200		100,0%
452	4200 6409 - Ostatní činnosti jinde nezařazené	5493 - Účelové neinvestiční transfery fyzickým osobám		50 000	43 000	43 582	582	101,4%
453	4200 6409 - Ostatní činnosti jinde nezařazené	5909 - Ostatní neinvestiční výdaje jinde nezařazené				-127	-127	
454	4200 6409 - Ostatní činnosti jinde nezařazené Celkem			50 000	43 000	43 455	455	101,1%
455	4200 ODBOR ŽIVOTNÍHO PROSTŘEDÍ Celkem			571 323	569 525	558 840	-10 685	98,1%
456	4300 1014 - Ozdravování hospodářských zvířat, zvláštní veterinární péče	5169 - Nákup ostatních služeb		50	50		-50	
457	4300 1014 - Ozdravování hospodářských zvířat, zvláštní veterinární péče Celkem			50	50		-50	
458	4300 1037 - Celospolečenské funkce lesů	5169 - Nákup ostatních služeb		10	10		-10	
459	4300 1037 - Celospolečenské funkce lesů	5192 - Poskytnuté neinvestiční příspěvky a náhrady (část)		70	70	58	-12	82,7%
460	4300 1037 - Celospolečenské funkce lesů Celkem			80	80	58	-22	72,3%
461	4300 1039 - Ostatní záležitosti lesního hospodářství	5169 - Nákup ostatních služeb			150	135	-15	90,0%
462	4300 1039 - Ostatní záležitosti lesního hospodářství Celkem				150	135	-15	90,0%
463	4300 2310 - Pitná voda	5169 - Nákup ostatních služeb		100	100		-100	
464	4300 2310 - Pitná voda Celkem			100	100		-100	
465	4300 2331 - Úpravy vodohospodářsky významných a vodárenských toků	5166 - Konzultační, poradenské a právní služby			1 218	952	-266	78,2%
466	4300 2331 - Úpravy vodohospodářsky významných a vodárenských toků	5219 - Ostatní neinvestiční transfery podnikatelským subjektům		4 000	4 000	3 167	-833	79,2%
467	4300 2331 - Úpravy vodohospodářsky významných a vodárenských toků Celkem			4 000	5 218	4 119	-1 098	78,9%

ČERPÁNÍ ROZPOČTU BĚŽNÝCH VÝDAJŮ MĚSTA BRNA K 31.12.2021 (v tis. Kč)

ORJ	Paragraf - název	Položka - název	Upřesnění	SR 2021	UR 2021	SK 2021	SK - UR	SK / UR
468	4300	2333 - Úpravy drobných vodních toků	5169 - Nákup ostatních služeb	3 000	3 050	3 049	-1	100,0%
469	4300	2333 - Úpravy drobných vodních toků	5171 - Opravy a udržování	150	150	133	-17	88,7%
470	4300	2333 - Úpravy drobných vodních toků	5901 - Nespecifikované rezervy	50				
471	4300	2333 - Úpravy drobných vodních toků Celkem		3 200	3 200	3 182	-18	99,4%
472	4300	3412 - Sportovní zařízení v majetku obce	5169 - Nákup ostatních služeb	150	150		-150	
473	4300	3412 - Sportovní zařízení v majetku obce Celkem		150	150		-150	
474	4300	3725 - Využívání a zneškodňování komunálních odpadů	5166 - Konzultační, poradenské a právní služby		217		-217	
475	4300	3725 - Využívání a zneškodňování komunálních odpadů Celkem			217		-217	
476	4300	3739 - Ostatní ochrana půdy a spodní vody	5169 - Nákup ostatních služeb	250	250		-250	
477	4300	3739 - Ostatní ochrana půdy a spodní vody Celkem		250	250		-250	
478	4300	3744 - Protierozní, protilavinová a protipožární ochrana	5137 - Drobný hmotný dlouhodobý majetek	21	21		-21	
479	4300	3744 - Protierozní, protilavinová a protipožární ochrana	5139 - Nákup materiálu j.n.	229	110		-110	
480	4300	3744 - Protierozní, protilavinová a protipožární ochrana	5154 - Elektrická energie	384	37	6	-31	17,0%
481	4300	3744 - Protierozní, protilavinová a protipožární ochrana	5164 - Nájemné		15	12	-3	81,8%
482	4300	3744 - Protierozní, protilavinová a protipožární ochrana	5166 - Konzultační, poradenské a právní služby	300	300	95	-205	31,8%
483	4300	3744 - Protierozní, protilavinová a protipožární ochrana	5168 - Zpracování dat a služby související s inf. a komunikačními technologiemi		5	5		96,8%
484	4300	3744 - Protierozní, protilavinová a protipožární ochrana	5169 - Nákup ostatních služeb	146	520	509	-11	97,9%
485	4300	3744 - Protierozní, protilavinová a protipožární ochrana	5171 - Opravy a udržování		26	26		99,5%
486	4300	3744 - Protierozní, protilavinová a protipožární ochrana	5362 - Platby daní a poplatků státnímu rozpočtu		46	46		99,7%
487	4300	3744 - Protierozní, protilavinová a protipožární ochrana Celkem		1 080	1 080	699	-381	64,8%
488	4300	3745 - Péče o vzhled obcí a veřejnou zeleň	5137 - Drobný hmotný dlouhodobý majetek	48	48	48		100,0%
489	4300	3745 - Péče o vzhled obcí a veřejnou zeleň	5164 - Nájemné	127	102	4	-98	3,7%
490	4300	3745 - Péče o vzhled obcí a veřejnou zeleň	5168 - Zpracování dat a služby související s inf. a komunikačními technologiemi	50	50	6	-44	11,6%
491	4300	3745 - Péče o vzhled obcí a veřejnou zeleň	5169 - Nákup ostatních služeb	11 403	11 790	11 700	-90	99,2%
492	4300	3745 - Péče o vzhled obcí a veřejnou zeleň	5171 - Opravy a udržování	1 690	1 578	1 430	-148	90,6%
493	4300	3745 - Péče o vzhled obcí a veřejnou zeleň	5901 - Nespecifikované rezervy	250				
494	4300	3745 - Péče o vzhled obcí a veřejnou zeleň Celkem		13 568	13 568	13 187	-381	97,2%
495	4300	ODBOR VODNÍHO A LESNÍHO HOSPODÁŘSTVÍ A ZEMĚDĚLSTVÍ Celkem		22 478	24 063	21 381	-2 682	88,9%
496	5100	3412 - Sportovní zařízení v majetku obce	5137 - Drobný hmotný dlouhodobý majetek	1 200				
497	5100	3412 - Sportovní zařízení v majetku obce	5164 - Nájemné		27	26	-1	96,9%
498	5100	3412 - Sportovní zařízení v majetku obce	5166 - Konzultační, poradenské a právní služby		431	431		99,9%
499	5100	3412 - Sportovní zařízení v majetku obce	5168 - Zpracování dat a služby související s inf. a komunikačními technologiemi	10	43	42	-1	97,9%
500	5100	3412 - Sportovní zařízení v majetku obce	5169 - Nákup ostatních služeb	381	518	479	-39	92,6%
501	5100	3412 - Sportovní zařízení v majetku obce	5171 - Opravy a udržování	33 625	31 087	30 589	-498	98,4%
502	5100	3412 - Sportovní zařízení v majetku obce Celkem		35 216	32 106	31 568	-538	98,3%
503	5100	3419 - Ostatní tělovýchovná činnost	5139 - Nákup materiálu j.n.		187	186	-1	99,6%
504	5100	3419 - Ostatní tělovýchovná činnost	5166 - Konzultační, poradenské a právní služby	150	1 274	1 107	-167	86,9%
505	5100	3419 - Ostatní tělovýchovná činnost	5169 - Nákup ostatních služeb	43 439	9 712	9 491	-221	97,7%
506	5100	3419 - Ostatní tělovýchovná činnost	5175 - Pohoštění		16	16		99,4%
507	5100	3419 - Ostatní tělovýchovná činnost	5194 - Věcné dary		234	220	-14	94,2%
508	5100	3419 - Ostatní tělovýchovná činnost	5212 - Neinv. transfery nefin. podnikatelským subjektům-fyzickým osobám		15	15		100,0%
509	5100	3419 - Ostatní tělovýchovná činnost	5213 - Neinv. transfery nefin. podnikatelským subjektům-právníckým osobám	76 267	179 784	179 783	-1	100,0%
510	5100	3419 - Ostatní tělovýchovná činnost	5221 - Neinvestiční transfery obecně prospěšným společnostem	1 700	1 865	1 865		100,0%
511	5100	3419 - Ostatní tělovýchovná činnost	5222 - Neinvestiční transfery spolkům	209 674	154 300	153 872	-428	99,7%
512	5100	3419 - Ostatní tělovýchovná činnost	5223 - Neinvestiční transfery církvím a náboženským společnostem		32	32		100,0%
513	5100	3419 - Ostatní tělovýchovná činnost	5331 - Neinvestiční příspěvky zřízeným příspěvkovým organizacím	Školské příspěvkové org.	1 200	1 200	1 200	100,0%
514	5100	3419 - Ostatní tělovýchovná činnost	5332 - Neinvestiční transfery vysokým školám		400	400		100,0%

ČERPÁNÍ ROZPOČTU BĚŽNÝCH VÝDAJŮ MĚSTA BRNA K 31.12.2021 (v tis. Kč)

ORJ	Paragraf - název	Položka - název	Upřesnění	SR 2021	UR 2021	SK 2021	SK - UR	SK / UR	
515	5100	3419 - Ostatní tělovýchovná činnost	5494 - Neinvestiční transfery obyvatelstvu nemající charakter daru		100	100	88	-12	87,7%
516	5100	3419 - Ostatní tělovýchovná činnost Celkem		332 530	349 119	348 275	-844	99,8%	
517	5100	ODBOR SPORTU Celkem		367 746	381 225	379 842	-1 383	99,6%	
518	5200	3111 - Předškolní zařízení	5137 - Drobný hmotný dlouhodobý majetek	FKP		392	391	-1	99,8%
519	5200	3111 - Předškolní zařízení	5166 - Konzultační, poradenské a právní služby		150	150	54	-96	36,3%
520	5200	3111 - Předškolní zařízení	5169 - Nákup ostatních služeb		220	317	237	-80	74,6%
521	5200	3111 - Předškolní zařízení	5169 - Nákup ostatních služeb	FKP	480	222	222		100,0%
522	5200	3111 - Předškolní zařízení	5171 - Opravy a udržování		290	193	162	-31	83,7%
523	5200	3111 - Předškolní zařízení	5331 - Neinvestiční příspěvky zřízeným příspěvkovým organizacím	FKP		864	843	-21	97,5%
524	5200	3111 - Předškolní zařízení	5331 - Neinvestiční příspěvky zřízeným příspěvkovým organizacím	MŠ Štolcova, p.o.	997	1 037	1 037		100,0%
525	5200	3111 - Předškolní zařízení	5331 - Neinvestiční příspěvky zřízeným příspěvkovým organizacím	MŠ Veslařská, p.o.	1 245	1 275	1 275		100,0%
526	5200	3111 - Předškolní zařízení	5331 - Neinvestiční příspěvky zřízeným příspěvkovým organizacím	Školské příspěvkové org.	780	1 449	1 449		100,0%
527	5200	3111 - Předškolní zařízení	5336 - Neinvestiční transfery zřízeným příspěvkovým organizacím	FKP		10 613	10 591	-22	99,8%
528	5200	3111 - Předškolní zařízení	5336 - Neinvestiční transfery zřízeným příspěvkovým organizacím	MŠ Štolcova, p.o.		251	251		100,0%
529	5200	3111 - Předškolní zařízení	5336 - Neinvestiční transfery zřízeným příspěvkovým organizacím	MŠ Veslařská, p.o.		255	255		100,0%
530	5200	3111 - Předškolní zařízení	5336 - Neinvestiční transfery zřízeným příspěvkovým organizacím	Školské příspěvkové org.		20 590	20 590		100,0%
531	5200	3111 - Předškolní zařízení	5364 - Vratky veřejným rozpočtům ústřední úrovně transferů poskytnutých v min. rozpočtových obdobích			65	65		100,0%
534	5200	3111 - Předškolní zařízení Celkem		4 962	38 403	37 759	-644	98,3%	
535	5200	3113 - Základní školy	5164 - Nájemné		2 039	736	525	-211	71,4%
536	5200	3113 - Základní školy	5166 - Konzultační, poradenské a právní služby		150	138		-138	
537	5200	3113 - Základní školy	5166 - Konzultační, poradenské a právní služby	FKP		146	126	-20	86,2%
538	5200	3113 - Základní školy	5169 - Nákup ostatních služeb		8 244	2 072	250	-1 822	12,1%
539	5200	3113 - Základní školy	5171 - Opravy a udržování		5 450	550	550		99,9%
540	5200	3113 - Základní školy	5192 - Poskytnuté neinvestiční příspěvky a náhrady (část)			12	12		98,9%
541	5200	3113 - Základní školy	5221 - Neinvestiční transfery obecně prospěšným společnostem		84	84		-84	
542	5200	3113 - Základní školy	5331 - Neinvestiční příspěvky zřízeným příspěvkovým organizacím	FKP		432	428	-4	99,1%
543	5200	3113 - Základní školy	5331 - Neinvestiční příspěvky zřízeným příspěvkovým organizacím	Školské příspěvkové org.	10 990	15 217	15 206	-11	99,9%
544	5200	3113 - Základní školy	5331 - Neinvestiční příspěvky zřízeným příspěvkovým organizacím	WZŠ a MŠ Plovdivská p.o.	5 837	5 862	5 863	1	100,0%
545	5200	3113 - Základní školy	5331 - Neinvestiční příspěvky zřízeným příspěvkovým organizacím	ZŠ Čejkovicová, p.o.	9 349	9 396	9 396		100,0%
546	5200	3113 - Základní školy	5336 - Neinvestiční transfery zřízeným příspěvkovým organizacím	FKP		5 820	5 812	-8	99,9%
547	5200	3113 - Základní školy	5336 - Neinvestiční transfery zřízeným příspěvkovým organizacím	Školské příspěvkové org.		32 692	32 692		100,0%
548	5200	3113 - Základní školy	5336 - Neinvestiční transfery zřízeným příspěvkovým organizacím	ZŠ Čejkovicová, p.o.		688	688		100,0%
549	5200	3113 - Základní školy	5364 - Vratky veřejným rozpočtům ústřední úrovně transferů poskytnutých v min. rozpočtových obdobích			1 330	1 330		100,0%
550	5200	3113 - Základní školy	5364 - Vratky veřejným rozpočtům ústřední úrovně transferů poskytnutých v min. rozpočtových obdobích	ZŠ Čejkovicová, p.o.		3	3		100,0%
551	5200	3113 - Základní školy	5366 - Výdaje z finančního vypořádání minulých let mezikrajem a obcemi a DSO			3 801	3 801		100,0%
552	5200	3113 - Základní školy Celkem		42 143	78 979	76 683	-2 297	97,1%	
553	5200	3117 - První stupeň základních škol	5331 - Neinvestiční příspěvky zřízeným příspěvkovým organizacím	Školské příspěvkové org.	248	383	343	-40	89,6%
554	5200	3117 - První stupeň základních škol	5336 - Neinvestiční transfery zřízeným příspěvkovým organizacím	Školské příspěvkové org.		1 574	1 574		100,0%
555	5200	3117 - První stupeň základních škol	5364 - Vratky veřejným rozpočtům ústřední úrovně transferů poskytnutých v min. rozpočtových obdobích			12	12		100,0%
556	5200	3117 - První stupeň základních škol	5366 - Výdaje z finančního vypořádání minulých let mezikrajem a obcemi a DSO			17	17		100,0%
557	5200	3117 - První stupeň základních škol Celkem		248	1 985	1 945	-40	98,0%	
558	5200	3119 - Ostatní záležitosti předškolní výchovy a základního vzdělávání	5133 - Léky a zdravotnický materiál	FKP		1	1		100,0%
559	5200	3119 - Ostatní záležitosti předškolní výchovy a základního vzdělávání	5136 - Knihy, učební pomůcky a tisk	FKP		462	462		100,0%
560	5200	3119 - Ostatní záležitosti předškolní výchovy a základního vzdělávání	5137 - Drobný hmotný dlouhodobý majetek	FKP	2 900	1 038	31	-1 007	3,0%
561	5200	3119 - Ostatní záležitosti předškolní výchovy a základního vzdělávání	5139 - Nákup materiálu j.n.	FKP	250	1 649	1 302	-348	78,9%
562	5200	3119 - Ostatní záležitosti předškolní výchovy a základního vzdělávání	5169 - Nákup ostatních služeb	FKP	850	1 350	756	-594	56,0%
563	5200	3119 - Ostatní záležitosti předškolní výchovy a základního vzdělávání	5175 - Pohoštění	FKP	300	300	42	-258	14,0%

ČERPÁNÍ ROZPOČTU BĚŽNÝCH VÝDAJŮ MĚSTA BRNA K 31.12.2021 (v tis. Kč)

ORJ	Paragraf - název	Položka - název	Upřesnění	SR 2021	UR 2021	SK 2021	SK - UR	SK / UR	
564	5200	3119 - Ostatní záležitosti předškolní výchovy a základního vzdělávání	5212 - Neinv. transfery nefin. podnikatelským subjektům-fyzickým osobám	FKP		60	60	100,0%	
565	5200	3119 - Ostatní záležitosti předškolní výchovy a základního vzdělávání	5213 - Neinv. transfery nefin. podnikatelským subjektům-právníckým osobám	FKP		385	385	100,0%	
566	5200	3119 - Ostatní záležitosti předškolní výchovy a základního vzdělávání	5221 - Neinvestiční transfery obecně prospěšným společenstvem	FKP		95	95	100,0%	
567	5200	3119 - Ostatní záležitosti předškolní výchovy a základního vzdělávání	5222 - Neinvestiční transfery spolkům	FKP		65	65	100,0%	
568	5200	3119 - Ostatní záležitosti předškolní výchovy a základního vzdělávání	5223 - Neinvestiční transfery církvím a náboženským společenstvem	FKP		65	65	100,0%	
569	5200	3119 - Ostatní záležitosti předškolní výchovy a základního vzdělávání	5331 - Neinvestiční příspěvky zřízeným příspěvkovým organizacím	FKP		1 455	1 455	100,0%	
570	5200	3119 - Ostatní záležitosti předškolní výchovy a základního vzdělávání	5339 - Neinvestiční transfery cizím příspěvkovým organizacím	FKP		520	520	100,0%	
571	5200	3119 - Ostatní záležitosti předškolní výchovy a základního vzdělávání Celkem			4 300	7 445	5 239	-2 206	70,4%
572	5200	3141 - Školní stravování při předškolní a základní vzdělávání	5331 - Neinvestiční příspěvky zřízeným příspěvkovým organizacím	Školské příspěvkové org.		550	550	100,0%	
573	5200	3141 - Školní stravování při předškolní a základní vzdělávání Celkem				550	550	100,0%	
574	5200	3149 - Ostatní zařízení související s výchovou a vzděláváním mládeže	5136 - Knihy, učební pomůcky a tisk			42	42	99,5%	
575	5200	3149 - Ostatní zařízení související s výchovou a vzděláváním mládeže	5139 - Nákup materiálu j.n.			14	13	-1	91,5%
576	5200	3149 - Ostatní zařízení související s výchovou a vzděláváním mládeže	5169 - Nákup ostatních služeb		470	373	121	-252	32,4%
577	5200	3149 - Ostatní zařízení související s výchovou a vzděláváním mládeže	5173 - Cestovné (tuzemské i zahraniční)		60	60		-60	
578	5200	3149 - Ostatní zařízení související s výchovou a vzděláváním mládeže	5175 - Pohoštění		40	81	79	-2	98,0%
579	5200	3149 - Ostatní zařízení související s výchovou a vzděláváním mládeže	5194 - Věcné dary		40	40	5	-35	12,8%
580	5200	3149 - Ostatní zařízení související s výchovou a vzděláváním mládeže	5332 - Neinvestiční transfery vysokým školám			300	300	100,0%	
581	5200	3149 - Ostatní zařízení související s výchovou a vzděláváním mládeže	5901 - Nespecifikované rezervy		200	200		-200	
582	5200	3149 - Ostatní zařízení související s výchovou a vzděláváním mládeže Celkem			810	1 110	560	-550	50,4%
583	5200	3231 - Základní umělecké školy	5331 - Neinvestiční příspěvky zřízeným příspěvkovým organizacím	FKP		300	300	100,0%	
584	5200	3231 - Základní umělecké školy Celkem				300	300	100,0%	
585	5200	3233 - Střediska volného času	5339 - Neinvestiční transfery cizím příspěvkovým organizacím		3 300	1 900	1 900	100,0%	
586	5200	3233 - Střediska volného času Celkem			3 300	1 900	1 900	100,0%	
587	5200	3421 - Využití volného času dětí a mládeže	5212 - Neinv. transfery nefin. podnikatelským subjektům-fyzickým osobám			244	244	100,0%	
588	5200	3421 - Využití volného času dětí a mládeže	5213 - Neinv. transfery nefin. podnikatelským subjektům-právníckým osobám			160	160	100,0%	
589	5200	3421 - Využití volného času dětí a mládeže	5221 - Neinvestiční transfery obecně prospěšným společenstvem			252	252	100,0%	
590	5200	3421 - Využití volného času dětí a mládeže	5222 - Neinvestiční transfery spolkům		12 680	10 434	10 205	-229	97,8%
591	5200	3421 - Využití volného času dětí a mládeže	5223 - Neinvestiční transfery církvím a náboženským společenstvem			586	576	-10	98,3%
592	5200	3421 - Využití volného času dětí a mládeže	5339 - Neinvestiční transfery cizím příspěvkovým organizacím			669	624	-45	93,3%
593	5200	3421 - Využití volného času dětí a mládeže Celkem			12 680	12 345	12 061	-284	97,7%
594	5200	5269 - Ostatní správa v oblasti hospodářských opatření pro krizové stavy	5194 - Věcné dary			1 271	162	-1 109	12,7%
595	5200	5269 - Ostatní správa v oblasti hospodářských opatření pro krizové stavy Celkem				1 271	162	-1 109	12,7%
596	5200	6330 - Převody vlastním fondům v rozpočtech územní úrovně	5347 - Neinvestiční převody mezi statutárními městy a jejich městskými částmi		13 000	22 457	22 448	-9	100,0%
597	5200	6330 - Převody vlastním fondům v rozpočtech územní úrovně Celkem			13 000	22 457	22 448	-9	100,0%
598	5200	ODBOR ŠKOLSTVÍ A MLÁDEŽE Celkem			81 443	166 746	159 608	-7 138	95,7%
599	5300	3119 - Ostatní záležitosti předškolní výchovy a základního vzdělávání	5139 - Nákup materiálu j.n.	FKP		250	170	-80	67,9%
600	5300	3119 - Ostatní záležitosti předškolní výchovy a základního vzdělávání Celkem				250	170	-80	67,9%
601	5300	6171 - Činnost místní správy	5042 - Odměny za užití počítačových programů		63	83	24	-59	29,4%
602	5300	6171 - Činnost místní správy	5123 - Podlimitní technické zhodnocení		20	95	94	-1	98,4%
603	5300	6171 - Činnost místní správy	5137 - Drobný hmotný dlouhodobý majetek		7 095	7 285	6 196	-1 089	85,1%
604	5300	6171 - Činnost místní správy	5139 - Nákup materiálu j.n.		3 700	3 700	3 642	-58	98,4%
605	5300	6171 - Činnost místní správy	5154 - Elektrická energie		1 560	1 560	1 149	-411	73,6%
606	5300	6171 - Činnost místní správy	5162 - Služby telekomunikací a radiokomunikací		5 647	5 647	4 933	-714	87,4%
607	5300	6171 - Činnost místní správy	5164 - Nájemné		17 014	32 348	28 810	-3 538	89,1%
608	5300	6171 - Činnost místní správy	5166 - Konzultační, poradenské a právní služby		1 800	1 800	603	-1 197	33,5%
609	5300	6171 - Činnost místní správy	5167 - Služby školení a vzdělávání		1 000	250	220	-30	88,1%
610	5300	6171 - Činnost místní správy	5168 - Zpracování dat a služby související s inf. a komunikačními technologiemi		227 030	208 733	174 203	-34 530	83,5%

ČERPÁNÍ ROZPOČTU BĚŽNÝCH VÝDAJŮ MĚSTA BRNA K 31.12.2021 (v tis. Kč)

ORJ	Paragraf - název	Položka - název	Upřesnění	SR 2021	UR 2021	SK 2021	SK - UR	SK / UR	
611	5300	6171 - Činnost místní správy	5169 - Nákup ostatních služeb	888	888	819	-69	92,3%	
612	5300	6171 - Činnost místní správy	5171 - Opravy a udržování	1 977	2 184	2 183	-1	99,9%	
613	5300	6171 - Činnost místní správy	5172 - Programové vybavení	500	560	389	-171	69,5%	
614	5300	6171 - Činnost místní správy	5176 - Účastnické poplatky na konference		19	17	-2	89,5%	
615	5300	6171 - Činnost místní správy	5179 - Ostatní nákupy jinde nezařazené	600	600	407	-193	67,9%	
616	5300	6171 - Činnost místní správy Celkem		268 894	265 752	223 690	-42 062	84,2%	
617	5300	ODBOR MĚSTSKÉ INFORMATIKY Celkem		268 894	266 002	223 860	-42 142	84,2%	
618	5400	2212 - Silnice	5123 - Podlimitní technické zhodnocení		40		-40		
619	5400	2212 - Silnice	5154 - Elektrická energie	2 900	2 900	2 591	-309	89,4%	
620	5400	2212 - Silnice	5166 - Konzultační, poradenské a právní služby	1 419	4 536	492	-4 044	10,9%	
621	5400	2212 - Silnice	5168 - Zpracování dat a služby související s inf. a komunikačními technologiemi		500	500		100,0%	
622	5400	2212 - Silnice	5169 - Nákup ostatních služeb	212 450	221 940	214 359	-7 581	96,6%	
623	5400	2212 - Silnice	5171 - Opravy a udržování	267 502	377 075	367 434	-9 641	97,4%	
624	5400	2212 - Silnice	5192 - Poskytnuté neinvestiční příspěvky a náhrady (část)	100	100		-100		
625	5400	2212 - Silnice	5339 - Neinvestiční transfery cizím příspěvkovým organizacím	4 400	4 400	4 400		100,0%	
626	5400	2212 - Silnice Celkem		488 771	611 491	589 777	-21 714	96,4%	
627	5400	2219 - Ostatní záležitosti pozemních komunikací	5137 - Drobný hmotný dlouhodobý majetek	3 000	3 000	45	-2 955	1,5%	
628	5400	2219 - Ostatní záležitosti pozemních komunikací	5139 - Nákup materiálu j.n.	50	50	50		99,9%	
629	5400	2219 - Ostatní záležitosti pozemních komunikací	5163 - Služby peněžních ústavů		200	198	-2	99,2%	
630	5400	2219 - Ostatní záležitosti pozemních komunikací	5164 - Nájemné		39	18	-21	46,5%	
631	5400	2219 - Ostatní záležitosti pozemních komunikací	5166 - Konzultační, poradenské a právní služby	580	580	405	-175	69,8%	
632	5400	2219 - Ostatní záležitosti pozemních komunikací	5166 - Konzultační, poradenské a právní služby	1 400	1 400	836	-564	59,7%	
633	5400	2219 - Ostatní záležitosti pozemních komunikací	5168 - Zpracování dat a služby související s inf. a komunikačními technologiemi	10 029	11 729	11 403	-326	97,2%	
634	5400	2219 - Ostatní záležitosti pozemních komunikací	5169 - Nákup ostatních služeb	59 932	67 572	66 047	-1 525	97,7%	
635	5400	2219 - Ostatní záležitosti pozemních komunikací	5169 - Nákup ostatních služeb		Fond mobility		-10 000		
636	5400	2219 - Ostatní záležitosti pozemních komunikací	5169 - Nákup ostatních služeb	41 188	43 038	42 950	-88	99,8%	
637	5400	2219 - Ostatní záležitosti pozemních komunikací	5171 - Opravy a udržování	89 986	135 733	125 616	-10 117	92,5%	
638	5400	2219 - Ostatní záležitosti pozemních komunikací	5192 - Poskytnuté neinvestiční příspěvky a náhrady (část)	3 000	3 000	1 883	-1 117	62,8%	
639	5400	2219 - Ostatní záležitosti pozemních komunikací	5319 - Ostatní neinvestiční transfery jiným veřejným rozpočtům		300	243	-57	81,0%	
640	5400	2219 - Ostatní záležitosti pozemních komunikací	5329 - Ostatní neinvestiční transfery veřejným rozpočtům územní úrovně	1 626	1 626	1 609	-17	98,9%	
641	5400	2219 - Ostatní záležitosti pozemních komunikací	5909 - Ostatní neinvestiční výdaje jinde nezařazené	120	120	51	-69	42,6%	
642	5400	2219 - Ostatní záležitosti pozemních komunikací Celkem		220 911	278 387	251 354	-27 033	90,3%	
643	5400	2223 - Bezpečnost silničního provozu	5137 - Drobný hmotný dlouhodobý majetek		121	121		100,0%	
644	5400	2223 - Bezpečnost silničního provozu	5139 - Nákup materiálu j.n.		115	114	-1	99,5%	
645	5400	2223 - Bezpečnost silničního provozu	5169 - Nákup ostatních služeb	3 100	2 614	2 363	-251	90,4%	
646	5400	2223 - Bezpečnost silničního provozu Celkem		3 100	2 850	2 598	-252	91,2%	
647	5400	2229 - Ostatní záležitosti v silniční dopravě	5169 - Nákup ostatních služeb	10 390	12 290	11 766	-524	95,7%	
648	5400	2229 - Ostatní záležitosti v silniční dopravě Celkem		10 390	12 290	11 766	-524	95,7%	
649	5400	2271 - Ostatní dráhy	5154 - Elektrická energie	396	396	390	-6	98,6%	
650	5400	2271 - Ostatní dráhy	5169 - Nákup ostatních služeb	451	929	927	-2	99,8%	
651	5400	2271 - Ostatní dráhy	5171 - Opravy a udržování	4 000	5 522	4 717	-805	85,4%	
652	5400	2271 - Ostatní dráhy Celkem		4 847	6 847	6 035	-812	88,1%	
653	5400	2292 - Dopravní obslužnost	5193 - Výdaje na dopravní územní obslužnost	DPmB, a.s.	691 566	691 566	691 566		100,0%
654	5400	2292 - Dopravní obslužnost Celkem		691 566	691 566	691 566		100,0%	
655	5400	2293 - Dopravní obslužnost mimo veřejnou službu	5193 - Výdaje na dopravní územní obslužnost	DPmB, a.s.	18 744	18 744	18 744		100,0%
656	5400	2293 - Dopravní obslužnost mimo veřejnou službu Celkem		18 744	18 744	18 744		100,0%	

ČERPÁNÍ ROZPOČTU BĚŽNÝCH VÝDAJŮ MĚSTA BRNA K 31.12.2021 (v tis. Kč)

ORJ	Paragraf - název	Položka - název	Upřesnění	SR 2021	UR 2021	SK 2021	SK - UR	SK / UR
657	5400	2294 - Dopravní obsluhu veřejnými službami - drážní	5193 - Výdaje na dopravní územní obsluhu	DPmB, a.s.	1 428 690	1 428 690	1 428 690	100,0%
658	5400	2294 - Dopravní obsluhu veřejnými službami - drážní Celkem			1 428 690	1 428 690		100,0%
659	5400	2299 - Ostatní záležitosti v dopravě	5139 - Nákup materiálu j.n.		250	250	244	-6
660	5400	2299 - Ostatní záležitosti v dopravě	5151 - Studená voda		3	3	1	-2
661	5400	2299 - Ostatní záležitosti v dopravě	5154 - Elektrická energie		67	67	44	-23
662	5400	2299 - Ostatní záležitosti v dopravě	5162 - Služby telekomunikací a radiokomunikací		20	20	16	-4
663	5400	2299 - Ostatní záležitosti v dopravě	5166 - Konzultační, poradenské a právní služby		500	120	51	-69
664	5400	2299 - Ostatní záležitosti v dopravě	5168 - Zpracování dat a služby související s inf. a komunikačními technologiemi		605	605	605	100,0%
665	5400	2299 - Ostatní záležitosti v dopravě	5169 - Nákup ostatních služeb		11 918	12 433	12 305	-128
666	5400	2299 - Ostatní záležitosti v dopravě	5179 - Ostatní nákupy jinde nezařazené		80	80	80	100,0%
667	5400	2299 - Ostatní záležitosti v dopravě Celkem			13 443	13 578	13 346	-232
668	5400	3636 - Územní rozvoj	5136 - Knihy, učební pomůcky a tisk			187	187	99,9%
669	5400	3636 - Územní rozvoj	5139 - Nákup materiálu j.n.		250	180	180	99,9%
670	5400	3636 - Územní rozvoj	5164 - Nájemné		20			
671	5400	3636 - Územní rozvoj	5166 - Konzultační, poradenské a právní služby		15 760	15 702	12 778	-2 924
672	5400	3636 - Územní rozvoj	5168 - Zpracování dat a služby související s inf. a komunikačními technologiemi		500	384	378	-6
673	5400	3636 - Územní rozvoj	5169 - Nákup ostatních služeb		1 100	1 406	1 402	-4
674	5400	3636 - Územní rozvoj	5175 - Pohoštění		150	40	36	-4
675	5400	3636 - Územní rozvoj Celkem			17 780	17 899	14 961	-2 938
676	5400	6171 - Činnost místní správy	5151 - Studená voda	Rezidentní parkování	12	12	6	-6
677	5400	6171 - Činnost místní správy	5152 - Teplo	Rezidentní parkování	41	51	38	-13
678	5400	6171 - Činnost místní správy	5154 - Elektrická energie	Rezidentní parkování	31	59	42	-17
679	5400	6171 - Činnost místní správy	5164 - Nájemné		800	800	554	-246
680	5400	6171 - Činnost místní správy	5164 - Nájemné	Rezidentní parkování	1 290	1 290	1 289	-1
681	5400	6171 - Činnost místní správy	5168 - Zpracování dat a služby související s inf. a komunikačními technologiemi	Rezidentní parkování	30	30	5	-25
682	5400	6171 - Činnost místní správy	5169 - Nákup ostatních služeb	Rezidentní parkování	349	311	54	-257
683	5400	6171 - Činnost místní správy Celkem			2 553	2 553	1 988	-565
684	5400	ODBOR DOPRAVY Celkem			2 900 795	3 084 895	3 030 825	-54 070
685	5600	2310 - Pitná voda	5169 - Nákup ostatních služeb		100	100		-100
686	5600	2310 - Pitná voda Celkem			100	100		-100
687	5600	2321 - Odvádění a čištění odpadních vod a nakládání s kaly	5169 - Nákup ostatních služeb		300	300	62	-238
688	5600	2321 - Odvádění a čištění odpadních vod a nakládání s kaly	5171 - Opravy a udržování		100	100		-100
689	5600	2321 - Odvádění a čištění odpadních vod a nakládání s kaly Celkem			400	400	62	-338
690	5600	3419 - Ostatní tělovýchovná činnost	5213 - Neinv. transfery nefin. podnikatelským subjektům-právníckým osobám			2 220	2 220	100,0%
691	5600	3419 - Ostatní tělovýchovná činnost Celkem				2 220	2 220	100,0%
692	5600	3631 - Veřejné osvětlení	5169 - Nákup ostatních služeb		197 709	199 709	199 313	-396
693	5600	3631 - Veřejné osvětlení	5171 - Opravy a udržování		200	200		-200
694	5600	3631 - Veřejné osvětlení Celkem			197 909	199 909	199 313	-596
695	5600	3633 - Výstavba a údržba místních inženýrských sítí	5169 - Nákup ostatních služeb		4 105	4 105	4 035	-70
696	5600	3633 - Výstavba a údržba místních inženýrských sítí	5171 - Opravy a udržování		500	500	390	-110
697	5600	3633 - Výstavba a údržba místních inženýrských sítí	5213 - Neinv. transfery nefin. podnikatelským subjektům-právníckým osobám		13 947	13 947	13 947	100,0%
698	5600	3633 - Výstavba a údržba místních inženýrských sítí Celkem			18 552	18 552	18 371	-181
699	5600	3636 - Územní rozvoj	5163 - Služby peněžních ústavů		9	9	9	95,5%
700	5600	3636 - Územní rozvoj	5169 - Nákup ostatních služeb		400	400		-400
701	5600	3636 - Územní rozvoj Celkem			409	409	9	-400
702	5600	3639 - Komunální služby a územní rozvoj jinde nezařazené	5122 - Podlimitní věcná břemena		200	200	16	-184
703	5600	3639 - Komunální služby a územní rozvoj jinde nezařazené	5164 - Nájemné		82	82	26	-56

ČERPÁNÍ ROZPOČTU BĚŽNÝCH VÝDAJŮ MĚSTA BRNA K 31.12.2021 (v tis. Kč)

ORJ	Paragraf - název	Položka - název	Upřesnění	SR 2021	UR 2021	SK 2021	SK - UR	SK / UR	
704	5600	3639 - Komunální služby a územní rozvoj jinde nezařazené	5166 - Konzultační, poradenské a právní služby	17 637	20 682	15 263	-5 419	73,8%	
705	5600	3639 - Komunální služby a územní rozvoj jinde nezařazené	5168 - Zpracování dat a služby související s inf. a komunikačními technologiemi		217	18	-199	8,4%	
706	5600	3639 - Komunální služby a územní rozvoj jinde nezařazené	5169 - Nákup ostatních služeb	2 200	2 756	2 381	-375	86,4%	
707	5600	3639 - Komunální služby a územní rozvoj jinde nezařazené	5171 - Opravy a udržování	75	75	48	-27	63,5%	
708	5600	3639 - Komunální služby a územní rozvoj jinde nezařazené	5175 - Pohoštění	50	50	50		100,0%	
709	5600	3639 - Komunální služby a územní rozvoj jinde nezařazené	5192 - Poskytnuté neinvestiční příspěvky a náhrady (část)	900	315	219	-96	69,4%	
710	5600	3639 - Komunální služby a územní rozvoj jinde nezařazené	5362 - Platby daní a poplatků státnímu rozpočtu		496	495	-1	99,8%	
711	5600	3639 - Komunální služby a územní rozvoj jinde nezařazené	5363 - Úhrady sankcí jiným rozpočtům		71	70	-1	98,7%	
712	5600	3639 - Komunální služby a územní rozvoj jinde nezařazené Celkem		21 144	24 944	18 585	-6 359	74,5%	
713	5600	3699 - Záležitosti bydlení, kom. služeb a územního rozvoje jinde nezařazené	5169 - Nákup ostatních služeb	1 500	1 250	873	-377	69,8%	
714	5600	3699 - Záležitosti bydlení, kom. služeb a územního rozvoje jinde nezařazené	5171 - Opravy a udržování		8 000	7 746	-254	96,8%	
715	5600	3699 - Záležitosti bydlení, kom. služeb a územního rozvoje jinde nezařazené Celkem		1 500	9 250	8 619	-631	93,2%	
716	5600	6330 - Převody vlastním fondům v rozpočtech územní úrovně	5347 - Neinvestiční převody mezi statutárními městy a jejich městskými částmi		9 715	9 715		100,0%	
717	5600	6330 - Převody vlastním fondům v rozpočtech územní úrovně Celkem			9 715	9 715		100,0%	
718	5600	6409 - Ostatní činnosti jinde nezařazené	5901 - Nespecifikované rezervy	3 589	1 004		-1 004		
719	5600	6409 - Ostatní činnosti jinde nezařazené Celkem		3 589	1 004		-1 004		
720	5600	ODBOR INVESTIČNÍ Celkem		243 603	266 503	256 894	-9 609	96,4%	
721	5900	2219 - Ostatní záležitosti pozemních komunikací	5166 - Konzultační, poradenské a právní služby	FKP	50	200	147	-53	73,4%
722	5900	2219 - Ostatní záležitosti pozemních komunikací Celkem		50	200	147	-53	73,4%	
723	5900	2229 - Ostatní záležitosti v silniční dopravě	5137 - Drobný hmotný dlouhodobý majetek	FKP		150	37	-113	24,8%
724	5900	2229 - Ostatní záležitosti v silniční dopravě	5166 - Konzultační, poradenské a právní služby	FKP	500	1 100	1 043	-57	94,8%
725	5900	2229 - Ostatní záležitosti v silniční dopravě	5169 - Nákup ostatních služeb	FKP		60	17	-43	27,8%
726	5900	2229 - Ostatní záležitosti v silniční dopravě Celkem		500	1 310	1 097	-213	83,7%	
727	5900	3111 - Předškolní zařízení	5137 - Drobný hmotný dlouhodobý majetek	FKP		99		-99	
728	5900	3111 - Předškolní zařízení	5169 - Nákup ostatních služeb	FKP		1	0	-1	30,3%
729	5900	3111 - Předškolní zařízení	5222 - Neinvestiční transfery spolkům	FKP		659	658	-1	99,8%
730	5900	3111 - Předškolní zařízení Celkem			759	658	-101	86,7%	
731	5900	3113 - Základní školy	5137 - Drobný hmotný dlouhodobý majetek	FKP	3 100	4 786	3 479	-1 307	72,7%
732	5900	3113 - Základní školy	5139 - Nákup materiálu j.n.	FKP		37	2	-35	4,3%
733	5900	3113 - Základní školy	5169 - Nákup ostatních služeb	FKP		162	0	-162	0,2%
734	5900	3113 - Základní školy	5172 - Programové vybavení	FKP		419	418	-1	99,8%
735	5900	3113 - Základní školy Celkem		3 100	5 404	3 899	-1 505	72,2%	
736	5900	3119 - Ostatní záležitosti předškolní výchovy a základního vzdělávání	5175 - Pohoštění	FKP		25	23	-2	92,0%
737	5900	3119 - Ostatní záležitosti předškolní výchovy a základního vzdělávání	5222 - Neinvestiční transfery spolkům	FKP		918	918		100,0%
738	5900	3119 - Ostatní záležitosti předškolní výchovy a základního vzdělávání	5223 - Neinvestiční transfery církvím a náboženským společnostem	FKP		1 000	1 000		100,0%
739	5900	3119 - Ostatní záležitosti předškolní výchovy a základního vzdělávání	5331 - Neinvestiční příspěvky zřízeným příspěvkovým organizacím	FKP		46	46		99,8%
740	5900	3119 - Ostatní záležitosti předškolní výchovy a základního vzdělávání	5336 - Neinvestiční transfery zřízeným příspěvkovým organizacím	FKP		872	872		100,0%
741	5900	3119 - Ostatní záležitosti předškolní výchovy a základního vzdělávání Celkem			2 861	2 859	-2	99,9%	
742	5900	3419 - Ostatní tělovýchovná činnost	5622 - Neinvestiční půjčené prostředky spolkům	FKP		396	396		100,0%
743	5900	3419 - Ostatní tělovýchovná činnost Celkem			396	396		100,0%	
744	5900	3636 - Územní rozvoj	5166 - Konzultační, poradenské a právní služby		843	904	61	-844	6,7%
745	5900	3636 - Územní rozvoj	5169 - Nákup ostatních služeb		280	219	23	-196	10,5%
746	5900	3636 - Územní rozvoj	5175 - Pohoštění	FKP	10	10	5	-5	54,7%
747	5900	3636 - Územní rozvoj	5904 - Převody domněle neoprávněně použitých dotací zpět poskytovateli	FKP		2	0	-2	9,8%
748	5900	3636 - Územní rozvoj Celkem		1 133	1 135	89	-1 046	7,9%	
749	5900	3639 - Komunální služby a územní rozvoj jinde nezařazené	5042 - Odměny za užití počítačových programů	FKP		15	15		96,8%
750	5900	3639 - Komunální služby a územní rozvoj jinde nezařazené	5163 - Služby peněžních ústavů	FKP	10	10	5	-5	50,0%

ČERPÁNÍ ROZPOČTU BĚŽNÝCH VÝDAJŮ MĚSTA BRNA K 31.12.2021 (v tis. Kč)

ORJ	Paragraf - název	Položka - název	Upřesnění	SR 2021	UR 2021	SK 2021	SK - UR	SK / UR	
751	5900	3639 - Komunální služby a územní rozvoj jinde nezařazené	5166 - Konzultační, poradenské a právní služby	FKP	60 375	417		-417	
752	5900	3639 - Komunální služby a územní rozvoj jinde nezařazené	5171 - Opravy a udržování	FKP	1 000	100		-100	
753	5900	3639 - Komunální služby a územní rozvoj jinde nezařazené Celkem			61 385	542	20	-522	3,6%
754	5900	3744 - Protierozní, protilavinová a protipožární ochrana	5166 - Konzultační, poradenské a právní služby	FKP		43	42	-1	98,5%
755	5900	3744 - Protierozní, protilavinová a protipožární ochrana	5169 - Nákup ostatních služeb	FKP		2 957	1 610	-1 347	54,5%
756	5900	3744 - Protierozní, protilavinová a protipožární ochrana Celkem				3 000	1 653	-1 347	55,1%
757	5900	3745 - Péče o vzhled obcí a veřejnou zeleň	5137 - Drobný hmotný dlouhodobý majetek	FKP		430	428	-2	99,6%
758	5900	3745 - Péče o vzhled obcí a veřejnou zeleň	5169 - Nákup ostatních služeb	FKP	1 455	14 566	9 942	-4 624	68,3%
759	5900	3745 - Péče o vzhled obcí a veřejnou zeleň Celkem			1 455	14 996	10 370	-4 626	69,2%
760	5900	4341 - Sociální pomoc osobám v hmotné nouzi a občanům sociálně nepřízpůsobivým	5364 - Vratky veřejným rozpočtům ústřední úrovně transferů poskytnutých v min. rozpočtových obdobích	FKP		1 758	1 755	-3	99,9%
761	5900	4341 - Sociální pomoc osobám v hmotné nouzi a občanům sociálně nepřízpůsobivým Celkem				1 758	1 755	-3	99,9%
762	5900	4349 - Ostatní sociální péče a pomoc ostatním skupinám obyvatelstva	5364 - Vratky veřejným rozpočtům ústřední úrovně transferů poskytnutých v min. rozpočtových obdobích	FKP		4 195	4 193	-3	99,9%
763	5900	4349 - Ostatní sociální péče a pomoc ostatním skupinám obyvatelstva Celkem				4 195	4 193	-3	99,9%
764	5900	4350 - Domovy pro seniory	5904 - Převody domněle neoprávněně použitých dotací zpět poskytovateli	FKP		56	56		99,7%
765	5900	4350 - Domovy pro seniory Celkem				56	56		99,7%
766	5900	6171 - Činnost místní správy	5364 - Vratky veřejným rozpočtům ústřední úrovně transferů poskytnutých v min. rozpočtových obdobích	FKP		255	254	-1	99,6%
767	5900	6171 - Činnost místní správy Celkem				255	254	-1	99,6%
768	5900	6330 - Převody vlastním fondům v rozpočtech územní úrovně	5347 - Neinvestiční převody mezi statutárními městy a jejich městskými částmi	FKP		734	733	-1	99,9%
769	5900	6330 - Převody vlastním fondům v rozpočtech územní úrovně Celkem				734	733	-1	99,9%
770	5900	ODBOR IMPLEMENTACE EVROPSKÝCH FONDŮ Celkem			67 623	37 602	28 179	-9 422	74,9%
771	6100	2310 - Pitná voda	5166 - Konzultační, poradenské a právní služby			2 950		-2 950	
772	6100	2310 - Pitná voda Celkem				2 950		-2 950	
773	6100	3412 - Sportovní zařízení v majetku obce	5137 - Drobný hmotný dlouhodobý majetek			70		-70	
774	6100	3412 - Sportovní zařízení v majetku obce	5169 - Nákup ostatních služeb			598	85	-513	14,2%
775	6100	3412 - Sportovní zařízení v majetku obce Celkem				668	85	-583	12,7%
776	6100	3421 - Využití volného času dětí a mládeže	5137 - Drobný hmotný dlouhodobý majetek			150	150		99,9%
777	6100	3421 - Využití volného času dětí a mládeže	5169 - Nákup ostatních služeb			2 086	2 085	-1	99,9%
778	6100	3421 - Využití volného času dětí a mládeže Celkem				2 236	2 234	-2	99,9%
779	6100	3429 - Ostatní zájmová činnost a rekreace	5169 - Nákup ostatních služeb			137	137		100,0%
780	6100	3429 - Ostatní zájmová činnost a rekreace Celkem				137	137		100,0%
781	6100	3599 - Ostatní činnost ve zdravotnictví	5139 - Nákup materiálu j.n.			100	100		100,0%
782	6100	3599 - Ostatní činnost ve zdravotnictví	5169 - Nákup ostatních služeb			1 100	1 100		100,0%
783	6100	3599 - Ostatní činnost ve zdravotnictví Celkem				1 200	1 200		100,0%
784	6100	3636 - Územní rozvoj	5042 - Odměny za užití počítačových programů			160	152	-8	94,8%
785	6100	3636 - Územní rozvoj	5139 - Nákup materiálu j.n.			50	25	-25	49,8%
786	6100	3636 - Územní rozvoj	5166 - Konzultační, poradenské a právní služby			500	440	-60	88,1%
787	6100	3636 - Územní rozvoj	5168 - Zpracování dat a služby související s inf. a komunikačními technologiemi			821	542	-279	66,0%
788	6100	3636 - Územní rozvoj	5169 - Nákup ostatních služeb			800	559	-241	69,9%
789	6100	3636 - Územní rozvoj Celkem				2 331	1 718	-613	73,7%
790	6100	3745 - Péče o vzhled obcí a veřejnou zeleň	5169 - Nákup ostatních služeb			1 500	1 500		100,0%
791	6100	3745 - Péče o vzhled obcí a veřejnou zeleň Celkem				1 500	1 500		100,0%
792	6100	6171 - Činnost místní správy	5137 - Drobný hmotný dlouhodobý majetek			15	7	-8	46,3%
793	6100	6171 - Činnost místní správy	5139 - Nákup materiálu j.n.			224	193	-31	86,3%
794	6100	6171 - Činnost místní správy	5164 - Nájemné			30		-30	
795	6100	6171 - Činnost místní správy	5169 - Nákup ostatních služeb			2 385	2 292	-93	96,1%
796	6100	6171 - Činnost místní správy	5175 - Pohoštění			70	46	-24	65,6%
797	6100	6171 - Činnost místní správy Celkem				2 724	2 538	-186	93,2%

ČERPÁNÍ ROZPOČTU BĚŽNÝCH VÝDAJŮ MĚSTA BRNA K 31.12.2021 (v tis. Kč)

ORJ	Paragraf - název	Položka - název	Upřesnění	SR 2021	UR 2021	SK 2021	SK - UR	SK / UR	
798	6100	6330 - Převody vlastním fondům v rozpočtech územní úrovně	5347 - Neinvestiční převody mezi statutárními městy a jejich městskými částmi		2 865	2 865		100,0%	
799	6100	6330 - Převody vlastním fondům v rozpočtech územní úrovně Celkem			2 865	2 865		100,0%	
800	6100	ODBOR PARTICIPACE Celkem			16 611	12 277	-4 334	73,9%	
801	6200	3612 - Bytové hospodářství	5139 - Nákup materiálu j.n.	FBV	20	141	140	-1	99,1%
802	6200	3612 - Bytové hospodářství	5164 - Nájemné	FBV	104	104		-104	
803	6200	3612 - Bytové hospodářství	5166 - Konzultační, poradenské a právní služby		200	200	171	-29	85,4%
804	6200	3612 - Bytové hospodářství	5166 - Konzultační, poradenské a právní služby	FBV	1 980	1 679	767	-912	45,7%
805	6200	3612 - Bytové hospodářství	5169 - Nákup ostatních služeb	FBV	800	1 140	556	-584	48,8%
806	6200	3612 - Bytové hospodářství	5171 - Opravy a udržování	FBV		100	99	-1	99,2%
807	6200	3612 - Bytové hospodářství	5192 - Poskytnuté neinvestiční příspěvky a náhrady (část)	FBV	50	210	181	-29	86,2%
808	6200	3612 - Bytové hospodářství	5361 - Nákup kolků	FBV	310	310	75	-235	24,2%
809	6200	3612 - Bytové hospodářství	5362 - Platby daní a poplatků státnímu rozpočtu	FBV		88	8	-80	9,4%
810	6200	3612 - Bytové hospodářství	5909 - Ostatní neinvestiční výdaje jinde nezařazené	FBV	69 000	63 354	9 860	-53 494	15,6%
811	6200	3612 - Bytové hospodářství Celkem			72 464	67 326	11 857	-55 469	17,6%
812	6200	3619 - Ostatní rozvoj bydlení a bytového hospodářství	5163 - Služby peněžních ústavů	FBV	350	350	46	-304	13,3%
813	6200	3619 - Ostatní rozvoj bydlení a bytového hospodářství	5361 - Nákup kolků	FBV	20	20	4	-16	20,0%
814	6200	3619 - Ostatní rozvoj bydlení a bytového hospodářství	5909 - Ostatní neinvestiční výdaje jinde nezařazené	FBV	40	40	0	-40	0,0%
815	6200	3619 - Ostatní rozvoj bydlení a bytového hospodářství Celkem			410	410	50	-360	12,3%
816	6200	4349 - Ostatní sociální péče a pomoc ostatním skupinám obyvatelstva	5137 - Drobný hmotný dlouhodobý majetek	FKP	10	12	2	-10	14,2%
817	6200	4349 - Ostatní sociální péče a pomoc ostatním skupinám obyvatelstva	5139 - Nákup materiálu j.n.	FKP		1		-1	
818	6200	4349 - Ostatní sociální péče a pomoc ostatním skupinám obyvatelstva	5166 - Konzultační, poradenské a právní služby	FKP	96	228	203	-25	89,1%
819	6200	4349 - Ostatní sociální péče a pomoc ostatním skupinám obyvatelstva	5167 - Služby školení a vzdělávání	FKP	48	48		-48	
820	6200	4349 - Ostatní sociální péče a pomoc ostatním skupinám obyvatelstva	5169 - Nákup ostatních služeb	FKP	71	71	9	-62	13,1%
821	6200	4349 - Ostatní sociální péče a pomoc ostatním skupinám obyvatelstva	5175 - Pohoštění	FKP		4	3	-1	81,7%
822	6200	4349 - Ostatní sociální péče a pomoc ostatním skupinám obyvatelstva Celkem			225	364	217	-147	59,7%
823	6200	6330 - Převody vlastním fondům v rozpočtech územní úrovně	5341 - Převody vlastním fondům hospodářské (podnikatelské) činnosti	FBV	50	50		-50	
824	6200	6330 - Převody vlastním fondům v rozpočtech územní úrovně Celkem			50	50		-50	
825	6200	ODBOR BYTOVÝ Celkem			73 149	68 150	12 125	-56 025	17,8%
826	6300	3639 - Komunální služby a územní rozvoj jinde nezařazené	5042 - Odměny za užití počítačových programů			97	96	-1	99,1%
827	6300	3639 - Komunální služby a územní rozvoj jinde nezařazené	5122 - Podlimitní věcná břemena			1	0	-1	12,1%
828	6300	3639 - Komunální služby a územní rozvoj jinde nezařazené	5139 - Nákup materiálu j.n.			5	4	-1	81,1%
829	6300	3639 - Komunální služby a územní rozvoj jinde nezařazené	5164 - Nájemné			1	0	-1	8,9%
830	6300	3639 - Komunální služby a územní rozvoj jinde nezařazené	5166 - Konzultační, poradenské a právní služby		6 750	6 750	3 269	-3 481	48,4%
831	6300	3639 - Komunální služby a územní rozvoj jinde nezařazené	5169 - Nákup ostatních služeb		3 750	4 250	2 889	-1 361	68,0%
832	6300	3639 - Komunální služby a územní rozvoj jinde nezařazené	5172 - Programové vybavení		35	35	23	-12	64,8%
833	6300	3639 - Komunální služby a územní rozvoj jinde nezařazené	5189 - Ostatní poskytované zálohy a jistiny			150		-150	
834	6300	3639 - Komunální služby a územní rozvoj jinde nezařazené	5192 - Poskytnuté neinvestiční příspěvky a náhrady (část)		8 129	7 010	1 013	-5 997	14,4%
835	6300	3639 - Komunální služby a územní rozvoj jinde nezařazené	5361 - Nákup kolků		440	440	307	-133	69,8%
836	6300	3639 - Komunální služby a územní rozvoj jinde nezařazené	5362 - Platby daní a poplatků státnímu rozpočtu		1 500	2 000	1 354	-646	67,7%
837	6300	3639 - Komunální služby a územní rozvoj jinde nezařazené	5811 - Výdaje na náhrady za nezpůsobenou újmu		92	92		-92	
838	6300	3639 - Komunální služby a územní rozvoj jinde nezařazené	5909 - Ostatní neinvestiční výdaje jinde nezařazené		2 122	1 391		-1 391	
839	6300	3639 - Komunální služby a územní rozvoj jinde nezařazené Celkem			22 818	22 222	8 955	-13 267	40,3%
840	6300	6330 - Převody vlastním fondům v rozpočtech územní úrovně	5347 - Neinvestiční převody mezi statutárními městy a jejich městskými částmi			365	364	-1	99,8%
841	6300	6330 - Převody vlastním fondům v rozpočtech územní úrovně Celkem				365	364	-1	99,8%
842	6300	ODBOR MAJETKOVÝ Celkem			22 818	22 587	9 319	-13 268	41,3%
843	6600	2333 - Úpravy drobných vodních toků	5169 - Nákup ostatních služeb		130				
844	6600	2333 - Úpravy drobných vodních toků Celkem			130				

ČERPÁNÍ ROZPOČTU BĚŽNÝCH VÝDAJŮ MĚSTA BRNA K 31.12.2021 (v tis. Kč)

ORJ	Paragraf - název	Položka - název	Upřesnění	SR 2021	UR 2021	SK 2021	SK - UR	SK / UR
845	6600	3322 - Zachování a obnova kulturních památek	5169 - Nákup ostatních služeb	50	120	83	-37	69,1%
846	6600	3322 - Zachování a obnova kulturních památek	5171 - Opravy a udržování	1 300	930	539	-391	58,0%
847	6600	3322 - Zachování a obnova kulturních památek Celkem		1 350	1 050	622	-428	59,3%
848	6600	3612 - Bytové hospodářství	5123 - Podlimitní technické zhodnocení		35	15	-20	44,2%
849	6600	3612 - Bytové hospodářství	5139 - Nákup materiálu j.n.	10	30	22	-8	72,5%
850	6600	3612 - Bytové hospodářství	5151 - Studená voda	5 550	5 550	5 089	-461	91,7%
851	6600	3612 - Bytové hospodářství	5152 - Teplo	10 200	11 025	11 006	-19	99,8%
852	6600	3612 - Bytové hospodářství	5153 - Plyn	900	500	428	-72	85,5%
853	6600	3612 - Bytové hospodářství	5154 - Elektrická energie	2 600	2 700	2 304	-396	85,3%
854	6600	3612 - Bytové hospodářství	5162 - Služby telekomunikací a radiokomunikací	20	20	4	-16	19,9%
855	6600	3612 - Bytové hospodářství	5166 - Konzultační, poradenské a právní služby	100	40		-40	
856	6600	3612 - Bytové hospodářství	5168 - Zpracování dat a služby související s inf. a komunikačními technologiemi	160	40		-40	
857	6600	3612 - Bytové hospodářství	5169 - Nákup ostatních služeb	4 170	4 645	4 567	-78	98,3%
858	6600	3612 - Bytové hospodářství	5171 - Opravy a udržování	11 300	11 473	9 720	-1 753	84,7%
859	6600	3612 - Bytové hospodářství	5171 - Opravy a udržování		1 000	334	-666	33,4%
860	6600	3612 - Bytové hospodářství	5199 - Ostatní výdaje související s neinvestičními nákupy	590	590	469	-121	79,5%
861	6600	3612 - Bytové hospodářství	5362 - Platby daní a poplatků státnímu rozpočtu		225	216	-9	95,8%
862	6600	3612 - Bytové hospodářství	5909 - Ostatní neinvestiční výdaje jinde nezařazené	2 770	3 370	3 204	-166	95,1%
863	6600	3612 - Bytové hospodářství Celkem		38 370	41 243	37 377	-3 866	90,6%
864	6600	3613 - Nebytové hospodářství	5139 - Nákup materiálu j.n.	50	120	97	-23	80,9%
865	6600	3613 - Nebytové hospodářství	5149 - Ostatní úroky a ostatní finanční výdaje			0		
866	6600	3613 - Nebytové hospodářství	5151 - Studená voda	2 170	2 420	2 183	-237	90,2%
867	6600	3613 - Nebytové hospodářství	5152 - Teplo	4 845	8 038	8 038		100,0%
868	6600	3613 - Nebytové hospodářství	5153 - Plyn	1 900	1 500	1 218	-282	81,2%
869	6600	3613 - Nebytové hospodářství	5154 - Elektrická energie	2 710	3 510	3 297	-213	93,9%
870	6600	3613 - Nebytové hospodářství	5162 - Služby telekomunikací a radiokomunikací	10	10		-10	
871	6600	3613 - Nebytové hospodářství	5164 - Nájemné	80	69		-69	
872	6600	3613 - Nebytové hospodářství	5166 - Konzultační, poradenské a právní služby	400	60	36	-24	60,5%
873	6600	3613 - Nebytové hospodářství	5168 - Zpracování dat a služby související s inf. a komunikačními technologiemi	15	15		-15	
874	6600	3613 - Nebytové hospodářství	5169 - Nákup ostatních služeb	10 385	11 435	9 132	-2 303	79,9%
875	6600	3613 - Nebytové hospodářství	5171 - Opravy a udržování	40 880	35 655	23 294	-12 361	65,3%
876	6600	3613 - Nebytové hospodářství	5192 - Poskytnuté neinvestiční příspěvky a náhrady (část)	610	51	23	-28	45,7%
877	6600	3613 - Nebytové hospodářství	5362 - Platby daní a poplatků státnímu rozpočtu		159	114	-45	71,7%
878	6600	3613 - Nebytové hospodářství	5909 - Ostatní neinvestiční výdaje jinde nezařazené	920	1 320	1 129	-191	85,6%
879	6600	3613 - Nebytové hospodářství Celkem		64 975	64 362	48 562	-15 800	75,5%
880	6600	3639 - Komunální služby a územní rozvoj jinde nezařazené	5139 - Nákup materiálu j.n.	50	50		-50	
881	6600	3639 - Komunální služby a územní rozvoj jinde nezařazené	5151 - Studená voda	80	80	43	-37	53,8%
882	6600	3639 - Komunální služby a územní rozvoj jinde nezařazené	5153 - Plyn		1	0	-1	35,6%
883	6600	3639 - Komunální služby a územní rozvoj jinde nezařazené	5154 - Elektrická energie		240	240		99,9%
884	6600	3639 - Komunální služby a územní rozvoj jinde nezařazené	5164 - Nájemné	110	90	89	-1	98,9%
885	6600	3639 - Komunální služby a územní rozvoj jinde nezařazené	5166 - Konzultační, poradenské a právní služby	100	100	38	-62	38,5%
886	6600	3639 - Komunální služby a územní rozvoj jinde nezařazené	5169 - Nákup ostatních služeb	8 016	5 416	4 179	-1 237	77,2%
887	6600	3639 - Komunální služby a územní rozvoj jinde nezařazené	5171 - Opravy a udržování	1 000	990	649	-341	65,5%
888	6600	3639 - Komunální služby a územní rozvoj jinde nezařazené	5192 - Poskytnuté neinvestiční příspěvky a náhrady (část)	100	59	5	-54	9,3%
889	6600	3639 - Komunální služby a územní rozvoj jinde nezařazené	5909 - Ostatní neinvestiční výdaje jinde nezařazené	40	40	0	-40	0,7%
890	6600	3639 - Komunální služby a územní rozvoj jinde nezařazené Celkem		9 496	7 066	5 244	-1 822	74,2%

ČERPÁNÍ ROZPOČTU BĚŽNÝCH VÝDAJŮ MĚSTA BRNA K 31.12.2021 (v tis. Kč)

ORJ	Paragraf - název	Položka - název	Upřesnění	SR 2021	UR 2021	SK 2021	SK - UR	SK / UR
891	6600 3744 - Protierozní, protilavinová a protipožární ochrana	5169 - Nákup ostatních služeb	FKP		1 300	1 180	-120	90,8%
892	6600 3744 - Protierozní, protilavinová a protipožární ochrana Celkem				1 300	1 180	-120	90,8%
893	6600 4339 - Ostatní sociální péče a pomoc rodině a manželství	5151 - Studená voda			7	7		100,0%
894	6600 4339 - Ostatní sociální péče a pomoc rodině a manželství	5152 - Teplo			34	34		100,0%
895	6600 4339 - Ostatní sociální péče a pomoc rodině a manželství	5154 - Elektrická energie			33	33		100,0%
896	6600 4339 - Ostatní sociální péče a pomoc rodině a manželství Celkem				74	74		100,0%
897	6600 4341 - Sociální pomoc osobám v hmotné nouzi a občanům sociálně nepřízpůsobivým	5139 - Nákup materiálu j.n.		12	22	17	-5	75,9%
898	6600 4341 - Sociální pomoc osobám v hmotné nouzi a občanům sociálně nepřízpůsobivým	5151 - Studená voda		450	440	288	-152	65,4%
899	6600 4341 - Sociální pomoc osobám v hmotné nouzi a občanům sociálně nepřízpůsobivým	5153 - Plyn		940	940	685	-255	72,9%
900	6600 4341 - Sociální pomoc osobám v hmotné nouzi a občanům sociálně nepřízpůsobivým	5154 - Elektrická energie		1 267	1 267	471	-796	37,2%
901	6600 4341 - Sociální pomoc osobám v hmotné nouzi a občanům sociálně nepřízpůsobivým	5169 - Nákup ostatních služeb		504	504	174	-330	34,5%
902	6600 4341 - Sociální pomoc osobám v hmotné nouzi a občanům sociálně nepřízpůsobivým	5171 - Opravy a udržování		920	920	449	-471	48,8%
903	6600 4341 - Sociální pomoc osobám v hmotné nouzi a občanům sociálně nepřízpůsobivým Celkem			4 093	4 093	2 084	-2 009	50,9%
904	6600 6171 - Činnost místní správy	5137 - Drobný hmotný dlouhodobý majetek			3	2	-1	67,4%
905	6600 6171 - Činnost místní správy	5139 - Nákup materiálu j.n.		696	753	738	-15	98,0%
906	6600 6171 - Činnost místní správy	5149 - Ostatní úroky a ostatní finanční výdaje				0		
907	6600 6171 - Činnost místní správy	5151 - Studená voda		2 291	2 041	1 617	-424	79,2%
908	6600 6171 - Činnost místní správy	5152 - Teplo		12 430	10 508	10 483	-25	99,8%
909	6600 6171 - Činnost místní správy	5153 - Plyn		250	190	95	-95	49,8%
910	6600 6171 - Činnost místní správy	5154 - Elektrická energie		9 126	8 426	7 454	-972	88,5%
911	6600 6171 - Činnost místní správy	5162 - Služby telekomunikací a radiokomunikací		10	10		-10	
912	6600 6171 - Činnost místní správy	5163 - Služby peněžních ústavů		196	196	171	-25	87,2%
913	6600 6171 - Činnost místní správy	5164 - Nájemné		7 709	7 109	6 074	-1 035	85,4%
914	6600 6171 - Činnost místní správy	5166 - Konzultační, poradenské a právní služby		140	115	72	-43	62,6%
915	6600 6171 - Činnost místní správy	5168 - Zpracování dat a služby související s inf. a komunikačními technologiemi		90				
916	6600 6171 - Činnost místní správy	5169 - Nákup ostatních služeb		18 338	20 178	19 548	-630	96,9%
917	6600 6171 - Činnost místní správy	5171 - Opravy a udržování		14 208	11 569	9 198	-2 371	79,5%
918	6600 6171 - Činnost místní správy	5213 - Neinv. transfery nefin. podnikatelským subjektům-právnickým osobám		5 600	5 600	5 600		100,0%
919	6600 6171 - Činnost místní správy	5363 - Úhrady sankcí jiným rozpočtům			25	25		100,0%
920	6600 6171 - Činnost místní správy	5909 - Ostatní neinvestiční výdaje jinde nezařazené		300	300	285	-15	95,0%
921	6600 6171 - Činnost místní správy Celkem			71 384	67 023	61 361	-5 662	91,6%
922	6600 6211 - Archivní činnost	5139 - Nákup materiálu j.n.		20	20	16	-4	81,6%
923	6600 6211 - Archivní činnost	5151 - Studená voda		150	128	75	-53	58,9%
924	6600 6211 - Archivní činnost	5152 - Teplo		808	697	628	-69	90,1%
925	6600 6211 - Archivní činnost	5154 - Elektrická energie		1 095	1 095	883	-212	80,7%
926	6600 6211 - Archivní činnost	5168 - Zpracování dat a služby související s inf. a komunikačními technologiemi		190				
927	6600 6211 - Archivní činnost	5169 - Nákup ostatních služeb		1 807	2 037	2 022	-15	99,3%
928	6600 6211 - Archivní činnost	5171 - Opravy a udržování		459	552	552		99,9%
929	6600 6211 - Archivní činnost Celkem			4 529	4 529	4 177	-352	92,2%
930	6600 6330 - Převody vlastním fondům v rozpočtech územní úrovně	5341 - Převody vlastním fondům hospodářské (podnikatelské) činnosti			130	130		100,0%
931	6600 6330 - Převody vlastním fondům v rozpočtech územní úrovně Celkem				130	130		100,0%
932	6600 ODBOR SPRÁVY MAJETKU Celkem			194 327	190 870	160 813	-30 057	84,3%
933	7100 3319 - Ostatní záležitosti kultury	5151 - Studená voda			1	0	-1	16,3%
934	7100 3319 - Ostatní záležitosti kultury	5154 - Elektrická energie			3	3		93,3%
935	7100 3319 - Ostatní záležitosti kultury	5169 - Nákup ostatních služeb			935	934	-1	99,9%
936	7100 3319 - Ostatní záležitosti kultury	5175 - Pohoštění			61	61	-1	99,2%
937	7100 3319 - Ostatní záležitosti kultury Celkem				1 000	997	-3	99,7%

ČERPÁNÍ ROZPOČTU BĚŽNÝCH VÝDAJŮ MĚSTA BRNA K 31.12.2021 (v tis. Kč)

ORJ	Paragraf - název	Položka - název	Upřesnění	SR 2021	UR 2021	SK 2021	SK - UR	SK / UR
938	7100	3511 - Všeobecná ambulanti péče	5331 - Neinvestiční příspěvky zřízeným příspěvkovým organizacím	SZZ II., p.o.	31 511	13 182	13 182	100,0%
939	7100	3511 - Všeobecná ambulanti péče Celkem			31 511	13 182	13 182	100,0%
940	7100	3522 - Ostatní nemocnice	5331 - Neinvestiční příspěvky zřízeným příspěvkovým organizacím	NMB, p.o.	12 213	12 213	12 213	100,0%
941	7100	3522 - Ostatní nemocnice	5331 - Neinvestiční příspěvky zřízeným příspěvkovým organizacím	ÚN, p.o.	67 250	67 250	67 250	100,0%
942	7100	3522 - Ostatní nemocnice	5336 - Neinvestiční transfery zřízeným příspěvkovým organizacím	NMB, p.o.		51 345	51 345	100,0%
943	7100	3522 - Ostatní nemocnice	5336 - Neinvestiční transfery zřízeným příspěvkovým organizacím	ÚN, p.o.		49 758	49 758	100,0%
944	7100	3522 - Ostatní nemocnice	5651 - Neinvestiční půjčené prostředky zřízeným příspěvkovým organizacím	ÚN, p.o.	35 000	35 000	35 000	100,0%
945	7100	3522 - Ostatní nemocnice Celkem			114 463	215 566	215 566	100,0%
946	7100	3523 - Odborné léčebné ústavy	5331 - Neinvestiční příspěvky zřízeným příspěvkovým organizacím	SZZ II., p.o.	17 521	18 516	18 516	100,0%
947	7100	3523 - Odborné léčebné ústavy Celkem			17 521	18 516	18 516	100,0%
948	7100	3529 - Ostatní ústavní péče	5331 - Neinvestiční příspěvky zřízeným příspěvkovým organizacím	Chovánek, p.o.	52 301	55 654	55 654	100,0%
949	7100	3529 - Ostatní ústavní péče	5336 - Neinvestiční transfery zřízeným příspěvkovým organizacím	Chovánek, p.o.		6 363	6 363	100,0%
950	7100	3529 - Ostatní ústavní péče Celkem			52 301	62 017	62 017	100,0%
951	7100	3545 - Programy paliativní péče	5331 - Neinvestiční příspěvky zřízeným příspěvkovým organizacím	SZZ II., p.o.	5 494	5 494	5 494	100,0%
952	7100	3545 - Programy paliativní péče Celkem			5 494	5 494	5 494	100,0%
953	7100	3599 - Ostatní činnost ve zdravotnictví	5136 - Knihy, učební pomůcky a tisk		3	3		-3
954	7100	3599 - Ostatní činnost ve zdravotnictví	5139 - Nákup materiálu j.n.		1 073	1 073	379	-694 35,4%
955	7100	3599 - Ostatní činnost ve zdravotnictví	5154 - Elektrická energie		12	12	7	-5 60,4%
956	7100	3599 - Ostatní činnost ve zdravotnictví	5162 - Služby telekomunikací a radiokomunikací		30	30		-30
957	7100	3599 - Ostatní činnost ve zdravotnictví	5163 - Služby peněžních ústavů		59	59	29	-30 48,3%
958	7100	3599 - Ostatní činnost ve zdravotnictví	5164 - Nájemné		75	75	37	-38 48,9%
959	7100	3599 - Ostatní činnost ve zdravotnictví	5166 - Konzultační, poradenské a právní služby		2 300	406	406	100,0%
960	7100	3599 - Ostatní činnost ve zdravotnictví	5167 - Služby školení a vzdělávání		53	128	126	-2 98,8%
961	7100	3599 - Ostatní činnost ve zdravotnictví	5169 - Nákup ostatních služeb		2 473	2 927	1 267	-1 660 43,3%
962	7100	3599 - Ostatní činnost ve zdravotnictví	5171 - Opravy a udržování		20	20		-20
963	7100	3599 - Ostatní činnost ve zdravotnictví	5175 - Pohoštění		220	220	173	-47 78,9%
964	7100	3599 - Ostatní činnost ve zdravotnictví	5179 - Ostatní nákupy jinde nezařazené			35	35	-1 98,6%
965	7100	3599 - Ostatní činnost ve zdravotnictví	5194 - Věcné dary		555	555	166	-389 29,8%
966	7100	3599 - Ostatní činnost ve zdravotnictví	5221 - Neinvestiční transfery obecně prospěšným společnostem		4 680	4 970	4 970	100,0%
967	7100	3599 - Ostatní činnost ve zdravotnictví	5222 - Neinvestiční transfery spolkům		945	1 207	1 207	100,0%
968	7100	3599 - Ostatní činnost ve zdravotnictví	5223 - Neinvestiční transfery církvím a náboženským společnostem		2 925	3 075	3 075	100,0%
969	7100	3599 - Ostatní činnost ve zdravotnictví	5229 - Ostatní neinvestiční transfery neziskovým a podobným organizacím		360			
970	7100	3599 - Ostatní činnost ve zdravotnictví	5494 - Neinvestiční transfery obyvatelstvu nemající charakter daru		20	20		-20
971	7100	3599 - Ostatní činnost ve zdravotnictví Celkem			15 803	14 815	11 877	-2 938 80,2%
972	7100	4339 - Ostatní sociální péče a pomoc rodině a manželství	5139 - Nákup materiálu j.n.		180	207	207	99,8%
973	7100	4339 - Ostatní sociální péče a pomoc rodině a manželství	5164 - Nájemné		65	65	29	-36 44,7%
974	7100	4339 - Ostatní sociální péče a pomoc rodině a manželství	5166 - Konzultační, poradenské a právní služby			149	148	-1 99,5%
975	7100	4339 - Ostatní sociální péče a pomoc rodině a manželství	5167 - Služby školení a vzdělávání		12	12	3	-9 25,0%
976	7100	4339 - Ostatní sociální péče a pomoc rodině a manželství	5169 - Nákup ostatních služeb		888	712	365	-347 51,3%
977	7100	4339 - Ostatní sociální péče a pomoc rodině a manželství	5175 - Pohoštění		10	10	3	-7 30,1%
978	7100	4339 - Ostatní sociální péče a pomoc rodině a manželství	5212 - Neinv. transfery nefin. podnikatelským subjektům-fyzickým osobám			40	40	100,0%
979	7100	4339 - Ostatní sociální péče a pomoc rodině a manželství	5213 - Neinv. transfery nefin. podnikatelským subjektům-právníckým osobám			25	25	100,0%
980	7100	4339 - Ostatní sociální péče a pomoc rodině a manželství	5221 - Neinvestiční transfery obecně prospěšným společnostem		270	556	556	100,0%
981	7100	4339 - Ostatní sociální péče a pomoc rodině a manželství	5222 - Neinvestiční transfery spolkům		450	2 357	1 842	-515 78,2%
982	7100	4339 - Ostatní sociální péče a pomoc rodině a manželství	5223 - Neinvestiční transfery církvím a náboženským společnostem		1 197	1 560	1 560	100,0%
983	7100	4339 - Ostatní sociální péče a pomoc rodině a manželství	5229 - Ostatní neinvestiční transfery neziskovým a podobným organizacím		4 768	205		-205
984	7100	4339 - Ostatní sociální péče a pomoc rodině a manželství	5331 - Neinvestiční příspěvky zřízeným příspěvkovým organizacím	SZZ II., p.o.	13 681	14 334	14 334	100,0%

ČERPÁNÍ ROZPOČTU BĚŽNÝCH VÝDAJŮ MĚSTA BRNA K 31.12.2021 (v tis. Kč)

ORJ	Paragraf - název	Položka - název	Upřesnění	SR 2021	UR 2021	SK 2021	SK - UR	SK / UR
985	7100	4339 - Ostatní sociální péče a pomoc rodině a manželství	5332 - Neinvestiční transfery vysokým školám		105	104	-1	99,1%
986	7100	4339 - Ostatní sociální péče a pomoc rodině a manželství	5336 - Neinvestiční transfery zřízeným příspěvkovým organizacím	SZZ II., p.o.	1 248	1 248		100,0%
987	7100	4339 - Ostatní sociální péče a pomoc rodině a manželství	5339 - Neinvestiční transfery cizím příspěvkovým organizacím		260	260		100,0%
988	7100	4339 - Ostatní sociální péče a pomoc rodině a manželství Celkem		21 521	21 845	20 725	-1 121	94,9%
989	7100	4379 - Ostatní služby a činnosti v oblasti sociální prevence	5139 - Nákup materiálu j.n.	160	189	188	-1	99,6%
990	7100	4379 - Ostatní služby a činnosti v oblasti sociální prevence	5169 - Nákup ostatních služeb	200	171	155	-16	90,5%
991	7100	4379 - Ostatní služby a činnosti v oblasti sociální prevence	5175 - Pohoštění	25	25	23	-2	92,6%
992	7100	4379 - Ostatní služby a činnosti v oblasti sociální prevence	5221 - Neinvestiční transfery obecně prospěšným společnostem	270	658	657	-1	99,9%
993	7100	4379 - Ostatní služby a činnosti v oblasti sociální prevence	5222 - Neinvestiční transfery spolkům	180	1 055	1 055		100,0%
994	7100	4379 - Ostatní služby a činnosti v oblasti sociální prevence	5223 - Neinvestiční transfery církvím a náboženským společnostem	203	360	360		100,0%
995	7100	4379 - Ostatní služby a činnosti v oblasti sociální prevence	5339 - Neinvestiční transfery cizím příspěvkovým organizacím		95	95		100,0%
996	7100	4379 - Ostatní služby a činnosti v oblasti sociální prevence Celkem		1 038	2 553	2 533	-20	99,2%
997	7100	ODBOR ZDRAVÍ Celkem		259 652	354 988	350 907	-4 081	98,9%
998	7200	3541 - Prevence před drogami, alkoholem, nikotinem a jinými závislostmi	5166 - Konzultační, poradenské a právní služby		240	240		100,0%
999	7200	3541 - Prevence před drogami, alkoholem, nikotinem a jinými závislostmi	5221 - Neinvestiční transfery obecně prospěšným společnostem		8 177	8 177		100,0%
1000	7200	3541 - Prevence před drogami, alkoholem, nikotinem a jinými závislostmi	5222 - Neinvestiční transfery spolkům	8 317				
1001	7200	3541 - Prevence před drogami, alkoholem, nikotinem a jinými závislostmi	5339 - Neinvestiční transfery cizím příspěvkovým organizacím	2 377	2 377	2 377		100,0%
1002	7200	3541 - Prevence před drogami, alkoholem, nikotinem a jinými závislostmi Celkem		10 694	10 794	10 794		100,0%
1003	7200	4312 - Odborné sociální poradenství	5221 - Neinvestiční transfery obecně prospěšným společnostem		1 611	1 611		100,0%
1004	7200	4312 - Odborné sociální poradenství	5222 - Neinvestiční transfery spolkům		1 616	1 616		100,0%
1005	7200	4312 - Odborné sociální poradenství	5223 - Neinvestiční transfery církvím a náboženským společnostem		1 129	1 129		100,0%
1006	7200	4312 - Odborné sociální poradenství	5336 - Neinvestiční transfery zřízeným příspěvkovým organizacím	CSS Tábor, p.o.	9 575	9 575		100,0%
1007	7200	4312 - Odborné sociální poradenství	5336 - Neinvestiční transfery zřízeným příspěvkovým organizacím	DROM, p.o.	54	54		100,0%
1008	7200	4312 - Odborné sociální poradenství Celkem			13 985	13 985		100,0%
1009	7200	4324 - Zařízení pro děti vyžadující okamžitou pomoc	5137 - Drobný hmotný dlouhodobý majetek		5	5		100,0%
1010	7200	4324 - Zařízení pro děti vyžadující okamžitou pomoc	5167 - Služby školení a vzdělávání		270	243	-27	89,9%
1011	7200	4324 - Zařízení pro děti vyžadující okamžitou pomoc	5169 - Nákup ostatních služeb		10	4	-6	37,0%
1012	7200	4324 - Zařízení pro děti vyžadující okamžitou pomoc	5194 - Věcné dary		60	60		100,0%
1013	7200	4324 - Zařízení pro děti vyžadující okamžitou pomoc	5336 - Neinvestiční transfery zřízeným příspěvkovým organizacím	CSS Tábor, p.o.	711	711		100,0%
1014	7200	4324 - Zařízení pro děti vyžadující okamžitou pomoc Celkem			1 056	1 022	-34	96,8%
1015	7200	4339 - Ostatní sociální péče a pomoc rodině a manželství	5133 - Léky a zdravotnický materiál		100	50	-50	49,9%
1016	7200	4339 - Ostatní sociální péče a pomoc rodině a manželství	5136 - Knihy, učební pomůcky a tisk		20	5	-15	22,8%
1017	7200	4339 - Ostatní sociální péče a pomoc rodině a manželství	5137 - Drobný hmotný dlouhodobý majetek		120	120		100,0%
1018	7200	4339 - Ostatní sociální péče a pomoc rodině a manželství	5139 - Nákup materiálu j.n.		200	47	-153	23,7%
1019	7200	4339 - Ostatní sociální péče a pomoc rodině a manželství	5162 - Služby telekomunikací a radiokomunikací		160	143	-17	89,7%
1020	7200	4339 - Ostatní sociální péče a pomoc rodině a manželství	5167 - Služby školení a vzdělávání		120	34	-86	28,0%
1021	7200	4339 - Ostatní sociální péče a pomoc rodině a manželství	5169 - Nákup ostatních služeb		2 500	226	-2 274	9,0%
1022	7200	4339 - Ostatní sociální péče a pomoc rodině a manželství	5171 - Opravy a udržování		20		-20	
1023	7200	4339 - Ostatní sociální péče a pomoc rodině a manželství	5499 - Ostatní neinvestiční transfery obyvatelstvu		2 061	33	-2 028	1,6%
1024	7200	4339 - Ostatní sociální péče a pomoc rodině a manželství Celkem			5 301	658	-4 643	12,4%
1025	7200	4341 - Sociální pomoc osobám v hmotné nouzi a občanům sociálně nepřízpůsobivým	5131 - Potraviny	5	5		-5	
1026	7200	4341 - Sociální pomoc osobám v hmotné nouzi a občanům sociálně nepřízpůsobivým	5133 - Léky a zdravotnický materiál	6	19	1	-18	6,4%
1027	7200	4341 - Sociální pomoc osobám v hmotné nouzi a občanům sociálně nepřízpůsobivým	5134 - Prádlo, oděv a obuv	20	22		-22	
1028	7200	4341 - Sociální pomoc osobám v hmotné nouzi a občanům sociálně nepřízpůsobivým	5136 - Knihy, učební pomůcky a tisk	25	13	4	-9	27,1%
1029	7200	4341 - Sociální pomoc osobám v hmotné nouzi a občanům sociálně nepřízpůsobivým	5137 - Drobný hmotný dlouhodobý majetek	245	392	380	-12	96,9%
1030	7200	4341 - Sociální pomoc osobám v hmotné nouzi a občanům sociálně nepřízpůsobivým	5139 - Nákup materiálu j.n.	204	274	236	-38	86,1%
1031	7200	4341 - Sociální pomoc osobám v hmotné nouzi a občanům sociálně nepřízpůsobivým	5151 - Studená voda	10	82	81	-1	99,3%

ČERPÁNÍ ROZPOČTU BĚŽNÝCH VÝDAJŮ MĚSTA BRNA K 31.12.2021 (v tis. Kč)

ORJ	Paragraf - název	Položka - název	Upřesnění	SR 2021	UR 2021	SK 2021	SK - UR	SK / UR	
1032	7200	4341 - Sociální pomoc osobám v hmotné nouzi a občanům sociálně nepřízpůsobivým	5152 - Teplo		20	20	15	-5	73,1%
1033	7200	4341 - Sociální pomoc osobám v hmotné nouzi a občanům sociálně nepřízpůsobivým	5153 - Plyn			600	376	-224	62,7%
1034	7200	4341 - Sociální pomoc osobám v hmotné nouzi a občanům sociálně nepřízpůsobivým	5154 - Elektrická energie		45	445	252	-193	56,7%
1035	7200	4341 - Sociální pomoc osobám v hmotné nouzi a občanům sociálně nepřízpůsobivým	5156 - Pohonné hmoty a maziva		78	78	22	-56	28,6%
1036	7200	4341 - Sociální pomoc osobám v hmotné nouzi a občanům sociálně nepřízpůsobivým	5157 - Teplá voda		10	10	7	-3	71,2%
1037	7200	4341 - Sociální pomoc osobám v hmotné nouzi a občanům sociálně nepřízpůsobivým	5162 - Služby telekomunikací a radiokomunikací		286	286	249	-37	86,9%
1038	7200	4341 - Sociální pomoc osobám v hmotné nouzi a občanům sociálně nepřízpůsobivým	5162 - Služby telekomunikací a radiokomunikací	FKP	8	11	8	-3	69,1%
1039	7200	4341 - Sociální pomoc osobám v hmotné nouzi a občanům sociálně nepřízpůsobivým	5163 - Služby peněžních ústavů		149	149	108	-41	72,7%
1040	7200	4341 - Sociální pomoc osobám v hmotné nouzi a občanům sociálně nepřízpůsobivým	5164 - Nájemné		300	800	786	-14	98,3%
1041	7200	4341 - Sociální pomoc osobám v hmotné nouzi a občanům sociálně nepřízpůsobivým	5166 - Konzultační, poradenské a právní služby			331	224	-107	67,7%
1042	7200	4341 - Sociální pomoc osobám v hmotné nouzi a občanům sociálně nepřízpůsobivým	5167 - Služby školení a vzdělávání		40	80	28	-52	34,8%
1043	7200	4341 - Sociální pomoc osobám v hmotné nouzi a občanům sociálně nepřízpůsobivým	5167 - Služby školení a vzdělávání	FKP		7	5	-2	70,0%
1044	7200	4341 - Sociální pomoc osobám v hmotné nouzi a občanům sociálně nepřízpůsobivým	5169 - Nákup ostatních služeb		933	1 750	1 730	-20	98,9%
1045	7200	4341 - Sociální pomoc osobám v hmotné nouzi a občanům sociálně nepřízpůsobivým	5169 - Nákup ostatních služeb	FKP	100	100	100		100,0%
1046	7200	4341 - Sociální pomoc osobám v hmotné nouzi a občanům sociálně nepřízpůsobivým	5171 - Opravy a udržování		193	53	11	-42	20,9%
1047	7200	4341 - Sociální pomoc osobám v hmotné nouzi a občanům sociálně nepřízpůsobivým	5172 - Programové vybavení		50				
1048	7200	4341 - Sociální pomoc osobám v hmotné nouzi a občanům sociálně nepřízpůsobivým	5173 - Cestovné (tuzemské i zahraniční)		130	60	29	-31	47,9%
1049	7200	4341 - Sociální pomoc osobám v hmotné nouzi a občanům sociálně nepřízpůsobivým	5175 - Pohoštění		10	10	2	-8	18,0%
1050	7200	4341 - Sociální pomoc osobám v hmotné nouzi a občanům sociálně nepřízpůsobivým	5179 - Ostatní nákupy jinde nezařazené		5	5	3	-2	58,0%
1051	7200	4341 - Sociální pomoc osobám v hmotné nouzi a občanům sociálně nepřízpůsobivým	5194 - Věcné dary		50	50	31	-19	62,3%
1052	7200	4341 - Sociální pomoc osobám v hmotné nouzi a občanům sociálně nepřízpůsobivým	5362 - Platby daní a poplatků státnímu rozpočtu		5	5	3	-2	60,0%
1053	7200	4341 - Sociální pomoc osobám v hmotné nouzi a občanům sociálně nepřízpůsobivým	5909 - Ostatní neinvestiční výdaje jinde nezařazené			39	14	-25	35,0%
1054	7200	4341 - Sociální pomoc osobám v hmotné nouzi a občanům sociálně nepřízpůsobivým Celkem			2 927	5 696	4 705	-991	82,6%
1055	7200	4342 - Sociální péče a pomoc přistěhovalcům a vybraným etnikům	5137 - Drobný hmotný dlouhodobý majetek			6	5	-1	90,7%
1056	7200	4342 - Sociální péče a pomoc přistěhovalcům a vybraným etnikům	5164 - Nájemné			6	2	-4	32,7%
1057	7200	4342 - Sociální péče a pomoc přistěhovalcům a vybraným etnikům	5169 - Nákup ostatních služeb			50	48	-2	96,8%
1058	7200	4342 - Sociální péče a pomoc přistěhovalcům a vybraným etnikům	5173 - Cestovné (tuzemské i zahraniční)			2		-2	
1059	7200	4342 - Sociální péče a pomoc přistěhovalcům a vybraným etnikům	5175 - Pohoštění			21		-21	
1060	7200	4342 - Sociální péče a pomoc přistěhovalcům a vybraným etnikům	5212 - Neinv. transfery nefin. podnikatelským subjektům-fyzickým osobám			200	200		100,0%
1061	7200	4342 - Sociální péče a pomoc přistěhovalcům a vybraným etnikům	5213 - Neinv. transfery nefin. podnikatelským subjektům-právníckým osobám			397	397		100,0%
1062	7200	4342 - Sociální péče a pomoc přistěhovalcům a vybraným etnikům	5221 - Neinvestiční transfery obecně prospěšným společnostem			35	35		100,0%
1063	7200	4342 - Sociální péče a pomoc přistěhovalcům a vybraným etnikům	5222 - Neinvestiční transfery spolkům		1 400	1 165	1 165		100,0%
1064	7200	4342 - Sociální péče a pomoc přistěhovalcům a vybraným etnikům	5331 - Neinvestiční příspěvky zřízeným příspěvkovým organizacím	DROM, p.o.	11 400	11 670	11 670		100,0%
1065	7200	4342 - Sociální péče a pomoc přistěhovalcům a vybraným etnikům	5336 - Neinvestiční transfery zřízeným příspěvkovým organizacím	DROM, p.o.		804	804		100,0%
1066	7200	4342 - Sociální péče a pomoc přistěhovalcům a vybraným etnikům	5336 - Neinvestiční transfery zřízeným příspěvkovým organizacím	KJM, p.o.		167	167		100,0%
1067	7200	4342 - Sociální péče a pomoc přistěhovalcům a vybraným etnikům	5364 - Vratky veřejným rozpočtům ústřední úrovně transferů poskytnutých v min. rozpočtových obdobích	DROM, p.o.		58	58		100,0%
1068	7200	4342 - Sociální péče a pomoc přistěhovalcům a vybraným etnikům Celkem			12 800	14 581	14 553	-29	99,8%
1069	7200	4344 - Sociální rehabilitace	5221 - Neinvestiční transfery obecně prospěšným společnostem			7 728	7 728		100,0%
1070	7200	4344 - Sociální rehabilitace	5222 - Neinvestiční transfery spolkům			1 291	1 291		100,0%
1071	7200	4344 - Sociální rehabilitace	5223 - Neinvestiční transfery církvím a náboženským společnostem			1 300	1 300		100,0%
1072	7200	4344 - Sociální rehabilitace Celkem				10 319	10 319		100,0%
1073	7200	4349 - Ostatní sociální péče a pomoc ostatním skupinám obyvatelstva	5133 - Léky a zdravotnický materiál	FKP		1	1		70,0%
1074	7200	4349 - Ostatní sociální péče a pomoc ostatním skupinám obyvatelstva	5137 - Drobný hmotný dlouhodobý majetek	FKP	196	230	45	-185	19,6%
1075	7200	4349 - Ostatní sociální péče a pomoc ostatním skupinám obyvatelstva	5139 - Nákup materiálu j.n.	FKP	4	55	11	-44	19,9%
1076	7200	4349 - Ostatní sociální péče a pomoc ostatním skupinám obyvatelstva	5162 - Služby telekomunikací a radiokomunikací	FKP	126	250	202	-48	80,9%
1077	7200	4349 - Ostatní sociální péče a pomoc ostatním skupinám obyvatelstva	5167 - Služby školení a vzdělávání	FKP	146	361	114	-246	31,7%
1078	7200	4349 - Ostatní sociální péče a pomoc ostatním skupinám obyvatelstva	5168 - Zpracování dat a služby související s inf. a komunikačními technologiemi	FKP	50				

ČERPÁNÍ ROZPOČTU BĚŽNÝCH VÝDAJŮ MĚSTA BRNA K 31.12.2021 (v tis. Kč)

ORJ	Paragraf - název	Položka - název	Upřesnění	SR 2021	UR 2021	SK 2021	SK - UR	SK / UR		
1079	7200	4349 - Ostatní sociální péče a pomoc ostatním skupinám obyvatelstva	5169 - Nákup ostatních služeb		10 150	9 550	7 496	-2 054	78,5%	
1080	7200	4349 - Ostatní sociální péče a pomoc ostatním skupinám obyvatelstva	5169 - Nákup ostatních služeb	FKP	266	627	303	-324	48,3%	
1081	7200	4349 - Ostatní sociální péče a pomoc ostatním skupinám obyvatelstva	5172 - Programové vybavení	FKP		2		-2		
1082	7200	4349 - Ostatní sociální péče a pomoc ostatním skupinám obyvatelstva	5175 - Pohoštění	FKP	5	40	2	-38	5,5%	
1083	7200	4349 - Ostatní sociální péče a pomoc ostatním skupinám obyvatelstva	5194 - Věcné dary	FKP		8	1	-7	12,0%	
1084	7200	4349 - Ostatní sociální péče a pomoc ostatním skupinám obyvatelstva	5213 - Neinv. transfery nefin. podnikatelským subjektům-právníckým osobám		3 000					
1085	7200	4349 - Ostatní sociální péče a pomoc ostatním skupinám obyvatelstva	5221 - Neinvestiční transfery obecně prospěšným společnostem			639	639		100,0%	
1086	7200	4349 - Ostatní sociální péče a pomoc ostatním skupinám obyvatelstva	5221 - Neinvestiční transfery obecně prospěšným společnostem	FKP		130	130		100,0%	
1087	7200	4349 - Ostatní sociální péče a pomoc ostatním skupinám obyvatelstva	5222 - Neinvestiční transfery spolkům			2 011	2 011		100,0%	
1088	7200	4349 - Ostatní sociální péče a pomoc ostatním skupinám obyvatelstva	5223 - Neinvestiční transfery církvím a náboženským společnostem			170	170		100,0%	
1089	7200	4349 - Ostatní sociální péče a pomoc ostatním skupinám obyvatelstva	5319 - Ostatní neinvestiční transfery jiným veřejným rozpočtům			100	100		100,0%	
1090	7200	4349 - Ostatní sociální péče a pomoc ostatním skupinám obyvatelstva	5331 - Neinvestiční příspěvky zřízeným příspěvkovým organizacím	CSS Tábor, p.o.	2 191	2 191	2 191		100,0%	
1091	7200	4349 - Ostatní sociální péče a pomoc ostatním skupinám obyvatelstva	5331 - Neinvestiční příspěvky zřízeným příspěvkovým organizacím	DROM, p.o.		60	60		100,0%	
1092	7200	4349 - Ostatní sociální péče a pomoc ostatním skupinám obyvatelstva	5331 - Neinvestiční příspěvky zřízeným příspěvkovým organizacím	ZOO Brno, p.o.		70	70		100,0%	
1093	7200	4349 - Ostatní sociální péče a pomoc ostatním skupinám obyvatelstva	5339 - Neinvestiční transfery cizím příspěvkovým organizacím			180	140	-40	77,8%	
1094	7200	4349 - Ostatní sociální péče a pomoc ostatním skupinám obyvatelstva	5499 - Ostatní neinvestiční transfery obyvatelstvu	FKP		13	1	-12	7,7%	
1095	7200	4349 - Ostatní sociální péče a pomoc ostatním skupinám obyvatelstva Celkem				16 134	16 687	13 687	-2 999	82,0%
1096	7200	4350 - Domovy pro seniory	5221 - Neinvestiční transfery obecně prospěšným společnostem			2 963	2 963		100,0%	
1097	7200	4350 - Domovy pro seniory	5222 - Neinvestiční transfery spolkům			1 759	1 759		100,0%	
1098	7200	4350 - Domovy pro seniory	5331 - Neinvestiční příspěvky zřízeným příspěvkovým organizacím	DS Foltýnova, p.o.	39 700	38 700	38 700		100,0%	
1099	7200	4350 - Domovy pro seniory	5331 - Neinvestiční příspěvky zřízeným příspěvkovým organizacím	DS Holásecká, p.o.	17 279	18 079	18 079		100,0%	
1100	7200	4350 - Domovy pro seniory	5331 - Neinvestiční příspěvky zřízeným příspěvkovým organizacím	DS Kociánka, p.o.	55 000	50 000	50 000		100,0%	
1101	7200	4350 - Domovy pro seniory	5331 - Neinvestiční příspěvky zřízeným příspěvkovým organizacím	DS Koniklecová, p.o.	11 800	10 300	10 300		100,0%	
1102	7200	4350 - Domovy pro seniory	5331 - Neinvestiční příspěvky zřízeným příspěvkovým organizacím	DS Mikuláškovo nám., p.o.	21 000	16 000	16 000		100,0%	
1103	7200	4350 - Domovy pro seniory	5331 - Neinvestiční příspěvky zřízeným příspěvkovým organizacím	DS Okružní, p.o.	12 200	13 100	13 100		100,0%	
1104	7200	4350 - Domovy pro seniory	5331 - Neinvestiční příspěvky zřízeným příspěvkovým organizacím	DS Podpěrova, p.o.	11 264	9 964	9 964		100,0%	
1105	7200	4350 - Domovy pro seniory	5331 - Neinvestiční příspěvky zřízeným příspěvkovým organizacím	DS Věstonická, p.o.	56 200	59 200	59 200		100,0%	
1106	7200	4350 - Domovy pro seniory	5331 - Neinvestiční příspěvky zřízeným příspěvkovým organizacím	DS Vychodilova, p.o.	26 000	27 000	26 600	-400	98,5%	
1107	7200	4350 - Domovy pro seniory	5336 - Neinvestiční transfery zřízeným příspěvkovým organizacím	DS Foltýnova, p.o.		29 867	29 867		100,0%	
1108	7200	4350 - Domovy pro seniory	5336 - Neinvestiční transfery zřízeným příspěvkovým organizacím	DS Holásecká, p.o.		21 824	21 824		100,0%	
1109	7200	4350 - Domovy pro seniory	5336 - Neinvestiční transfery zřízeným příspěvkovým organizacím	DS Kociánka, p.o.		57 757	57 757		100,0%	
1110	7200	4350 - Domovy pro seniory	5336 - Neinvestiční transfery zřízeným příspěvkovým organizacím	DS Koniklecová, p.o.		16 376	16 376		100,0%	
1111	7200	4350 - Domovy pro seniory	5336 - Neinvestiční transfery zřízeným příspěvkovým organizacím	DS Mikuláškovo nám., p.o.		14 023	14 023		100,0%	
1112	7200	4350 - Domovy pro seniory	5336 - Neinvestiční transfery zřízeným příspěvkovým organizacím	DS Okružní, p.o.		16 367	16 367		100,0%	
1113	7200	4350 - Domovy pro seniory	5336 - Neinvestiční transfery zřízeným příspěvkovým organizacím	DS Podpěrova, p.o.		16 486	16 486		100,0%	
1114	7200	4350 - Domovy pro seniory	5336 - Neinvestiční transfery zřízeným příspěvkovým organizacím	DS Věstonická, p.o.		23 362	23 362		100,0%	
1115	7200	4350 - Domovy pro seniory	5336 - Neinvestiční transfery zřízeným příspěvkovým organizacím	DS Vychodilova, p.o.		31 023	31 023		100,0%	
1116	7200	4350 - Domovy pro seniory Celkem				250 443	474 151	473 751	-400	99,9%
1117	7200	4351 - Osobní asistence, pečovatelská služba a podpora samostatného bydlení	5213 - Neinv. transfery nefin. podnikatelským subjektům-právníckým osobám			247	247		100,0%	
1118	7200	4351 - Osobní asistence, pečovatelská služba a podpora samostatného bydlení	5221 - Neinvestiční transfery obecně prospěšným společnostem			5 248	5 248		100,0%	
1119	7200	4351 - Osobní asistence, pečovatelská služba a podpora samostatného bydlení	5222 - Neinvestiční transfery spolkům			4 735	4 735		100,0%	
1120	7200	4351 - Osobní asistence, pečovatelská služba a podpora samostatného bydlení	5223 - Neinvestiční transfery církvím a náboženským společnostem			4 757	4 757		100,0%	
1121	7200	4351 - Osobní asistence, pečovatelská služba a podpora samostatného bydlení	5336 - Neinvestiční transfery zřízeným příspěvkovým organizacím	CSS Tábor, p.o.		82 933	82 933		100,0%	
1122	7200	4351 - Osobní asistence, pečovatelská služba a podpora samostatného bydlení Celkem					97 920	97 920	100,0%	
1123	7200	4353 - Průvodcovské a předčitatelské služby	5221 - Neinvestiční transfery obecně prospěšným společnostem			72	72		100,0%	
1124	7200	4353 - Průvodcovské a předčitatelské služby Celkem					72	72	100,0%	
1125	7200	4354 - Chráněné bydlení	5221 - Neinvestiční transfery obecně prospěšným společnostem			809	809		100,0%	

ČERPÁNÍ ROZPOČTU BĚŽNÝCH VÝDAJŮ MĚSTA BRNA K 31.12.2021 (v tis. Kč)

ORJ	Paragraf - název	Položka - název	Upřesnění	SR 2021	UR 2021	SK 2021	SK - UR	SK / UR
1126	7200 4354 - Chráněné bydlení	5222 - Neinvestiční transfery spolkům			438	438		100,0%
1127	7200 4354 - Chráněné bydlení	5223 - Neinvestiční transfery církvím a náboženským společnostem			2 365	2 356	-9	99,6%
1128	7200 4354 - Chráněné bydlení Celkem				3 612	3 603	-9	99,8%
1129	7200 4355 - Týdenní stacionáře	5336 - Neinvestiční transfery zřízeným příspěvkovým organizacím	CSS Tábor, p.o.		2 764	2 764		100,0%
1130	7200 4355 - Týdenní stacionáře Celkem				2 764	2 764		100,0%
1131	7200 4356 - Denní stacionáře a centra denních služeb	5221 - Neinvestiční transfery obecně prospěšným společnostem			346	346		100,0%
1132	7200 4356 - Denní stacionáře a centra denních služeb	5222 - Neinvestiční transfery spolkům			2 337	2 337		100,0%
1133	7200 4356 - Denní stacionáře a centra denních služeb	5223 - Neinvestiční transfery církvím a náboženským společnostem			824	824		100,0%
1134	7200 4356 - Denní stacionáře a centra denních služeb	5336 - Neinvestiční transfery zřízeným příspěvkovým organizacím	CSS Tábor, p.o.		16 177	16 177		100,0%
1135	7200 4356 - Denní stacionáře a centra denních služeb Celkem				19 684	19 684		100,0%
1136	7200 4357 - Domovy pro osoby se zdravotním postižením a domovy se zvláštním režimem	5137 - Drobný hmotný dlouhodobý majetek	FKP	2 500	2 283	1 648	-635	72,2%
1137	7200 4357 - Domovy pro osoby se zdravotním postižením a domovy se zvláštním režimem	5221 - Neinvestiční transfery obecně prospěšným společnostem			1 149	1 149		100,0%
1138	7200 4357 - Domovy pro osoby se zdravotním postižením a domovy se zvláštním režimem	5222 - Neinvestiční transfery spolkům			3 579	3 579		100,0%
1139	7200 4357 - Domovy pro osoby se zdravotním postižením a domovy se zvláštním režimem	5223 - Neinvestiční transfery církvím a náboženským společnostem			1 252	1 252		100,0%
1140	7200 4357 - Domovy pro osoby se zdravotním postižením a domovy se zvláštním režimem	5331 - Neinvestiční příspěvky zřízeným příspěvkovým organizacím	CSS Tábor, p.o.	4 931	11 931	11 931		100,0%
1141	7200 4357 - Domovy pro osoby se zdravotním postižením a domovy se zvláštním režimem	5331 - Neinvestiční příspěvky zřízeným příspěvkovým organizacím	DS Kosmonautů, p.o.	16 800	14 300	14 300		100,0%
1142	7200 4357 - Domovy pro osoby se zdravotním postižením a domovy se zvláštním režimem	5331 - Neinvestiční příspěvky zřízeným příspěvkovým organizacím	DS Nopova, p.o.	33 000	32 500	32 500		100,0%
1143	7200 4357 - Domovy pro osoby se zdravotním postižením a domovy se zvláštním režimem	5336 - Neinvestiční transfery zřízeným příspěvkovým organizacím	CSS Tábor, p.o.		24 096	24 096		100,0%
1144	7200 4357 - Domovy pro osoby se zdravotním postižením a domovy se zvláštním režimem	5336 - Neinvestiční transfery zřízeným příspěvkovým organizacím	DS Foltýnova, p.o.		24 733	24 733		100,0%
1145	7200 4357 - Domovy pro osoby se zdravotním postižením a domovy se zvláštním režimem	5336 - Neinvestiční transfery zřízeným příspěvkovým organizacím	DS Kociánka, p.o.		22 035	22 035		100,0%
1146	7200 4357 - Domovy pro osoby se zdravotním postižením a domovy se zvláštním režimem	5336 - Neinvestiční transfery zřízeným příspěvkovým organizacím	DS Kosmonautů, p.o.		23 324	23 324		100,0%
1147	7200 4357 - Domovy pro osoby se zdravotním postižením a domovy se zvláštním režimem	5336 - Neinvestiční transfery zřízeným příspěvkovým organizacím	DS Mikuláškovo nám., p.o.		16 814	16 814		100,0%
1148	7200 4357 - Domovy pro osoby se zdravotním postižením a domovy se zvláštním režimem	5336 - Neinvestiční transfery zřízeným příspěvkovým organizacím	DS Nopova, p.o.		46 449	46 449		100,0%
1149	7200 4357 - Domovy pro osoby se zdravotním postižením a domovy se zvláštním režimem	5336 - Neinvestiční transfery zřízeným příspěvkovým organizacím	DS Věstonická, p.o.		60 046	60 046		100,0%
1150	7200 4357 - Domovy pro osoby se zdravotním postižením a domovy se zvláštním režimem Celkem			57 231	284 492	283 857	-635	99,8%
1151	7200 4359 - Ostatní služby a činnosti v oblasti sociální péče	5213 - Neinv. transfery nefin. podnikatelským subjektům-právníckým osobám			40	40		100,0%
1152	7200 4359 - Ostatní služby a činnosti v oblasti sociální péče	5221 - Neinvestiční transfery obecně prospěšným společnostem		6 500	4 923	4 923		100,0%
1153	7200 4359 - Ostatní služby a činnosti v oblasti sociální péče	5222 - Neinvestiční transfery spolkům		74 001	3 764	3 569	-195	94,8%
1154	7200 4359 - Ostatní služby a činnosti v oblasti sociální péče	5223 - Neinvestiční transfery církvím a náboženským společnostem			996	996		100,0%
1155	7200 4359 - Ostatní služby a činnosti v oblasti sociální péče	5336 - Neinvestiční transfery zřízeným příspěvkovým organizacím	CSS Tábor, p.o.		21 794	21 794		100,0%
1156	7200 4359 - Ostatní služby a činnosti v oblasti sociální péče Celkem			80 501	31 517	31 322	-195	99,4%
1157	7200 4371 - Raná péče a soc.aktivizační sl.pro rodiny s dětmi	5221 - Neinvestiční transfery obecně prospěšným společnostem			1 452	1 452		100,0%
1158	7200 4371 - Raná péče a soc.aktivizační sl.pro rodiny s dětmi	5222 - Neinvestiční transfery spolkům			1 630	1 630		100,0%
1159	7200 4371 - Raná péče a soc.aktivizační sl.pro rodiny s dětmi	5223 - Neinvestiční transfery církvím a náboženským společnostem			743	743		100,0%
1160	7200 4371 - Raná péče a soc.aktivizační sl.pro rodiny s dětmi	5336 - Neinvestiční transfery zřízeným příspěvkovým organizacím	DROM, p.o.		45	45		100,0%
1161	7200 4371 - Raná péče a soc.aktivizační sl.pro rodiny s dětmi Celkem				3 870	3 870		100,0%
1162	7200 4372 - Krizová pomoc	5221 - Neinvestiční transfery obecně prospěšným společnostem			889	889		100,0%
1163	7200 4372 - Krizová pomoc	5336 - Neinvestiční transfery zřízeným příspěvkovým organizacím	CSS Tábor, p.o.		4 157	4 157		100,0%
1164	7200 4372 - Krizová pomoc Celkem				5 046	5 046		100,0%
1165	7200 4374 - Azylové domy, nízkoprahová denní centra a noclehárny	5133 - Léky a zdravotnický materiál			50	50		100,0%
1166	7200 4374 - Azylové domy, nízkoprahová denní centra a noclehárny	5139 - Nákup materiálu j.n.			4	4		100,0%
1167	7200 4374 - Azylové domy, nízkoprahová denní centra a noclehárny	5221 - Neinvestiční transfery obecně prospěšným společnostem			950	950		100,0%
1168	7200 4374 - Azylové domy, nízkoprahová denní centra a noclehárny	5222 - Neinvestiční transfery spolkům		90	2 041	2 041		100,0%
1169	7200 4374 - Azylové domy, nízkoprahová denní centra a noclehárny	5223 - Neinvestiční transfery církvím a náboženským společnostem		90	3 794	3 794		100,0%
1170	7200 4374 - Azylové domy, nízkoprahová denní centra a noclehárny	5331 - Neinvestiční příspěvky zřízeným příspěvkovým organizacím	CSS Tábor, p.o.	179 672	197 672	197 672		100,0%
1171	7200 4374 - Azylové domy, nízkoprahová denní centra a noclehárny	5336 - Neinvestiční transfery zřízeným příspěvkovým organizacím	CSS Tábor, p.o.		19 080	19 080		100,0%

ČERPÁNÍ ROZPOČTU BĚŽNÝCH VÝDAJŮ MĚSTA BRNA K 31.12.2021 (v tis. Kč)

ORJ	Paragraf - název	Položka - název	Upřesnění	SR 2021	UR 2021	SK 2021	SK - UR	SK / UR	
1172	7200	4374 - Azylové domy, nízkoprahová denní centra a noclehárny	5904 - Převody domněle neoprávněně použitých dotací zpět poskytovateli		177	177		100,0%	
1173	7200	4374 - Azylové domy, nízkoprahová denní centra a noclehárny Celkem		179 852	223 768	223 768		100,0%	
1174	7200	4375 - Nízkoprahová zařízení pro děti a mládež	5221 - Neinvestiční transfery obecně prospěšným společnostem		431	431		100,0%	
1175	7200	4375 - Nízkoprahová zařízení pro děti a mládež	5222 - Neinvestiční transfery spolkům		5 139	5 139		100,0%	
1176	7200	4375 - Nízkoprahová zařízení pro děti a mládež	5223 - Neinvestiční transfery církvím a náboženským společnostem		141	141		100,0%	
1177	7200	4375 - Nízkoprahová zařízení pro děti a mládež	5336 - Neinvestiční transfery zřízeným příspěvkovým organizacím	DROM, p.o.	3 455	3 455		100,0%	
1178	7200	4375 - Nízkoprahová zařízení pro děti a mládež Celkem			9 166	9 166		100,0%	
1179	7200	4376 - Služby následné péče, terapeutické komunity a kontaktní centra	5221 - Neinvestiční transfery obecně prospěšným společnostem		5 165	5 165		100,0%	
1180	7200	4376 - Služby následné péče, terapeutické komunity a kontaktní centra	5336 - Neinvestiční transfery zřízeným příspěvkovým organizacím	DROM, p.o.	103	103		100,0%	
1181	7200	4376 - Služby následné péče, terapeutické komunity a kontaktní centra Celkem			5 268	5 268		100,0%	
1182	7200	4377 - Sociálně terapeutické dílny	5221 - Neinvestiční transfery obecně prospěšným společnostem		1 360	1 360		100,0%	
1183	7200	4377 - Sociálně terapeutické dílny	5222 - Neinvestiční transfery spolkům		380	380		100,0%	
1184	7200	4377 - Sociálně terapeutické dílny Celkem			1 740	1 740		100,0%	
1185	7200	4378 - Terénní programy	5221 - Neinvestiční transfery obecně prospěšným společnostem		974	974		100,0%	
1186	7200	4378 - Terénní programy	5222 - Neinvestiční transfery spolkům		1 444	1 444		100,0%	
1187	7200	4378 - Terénní programy	5223 - Neinvestiční transfery církvím a náboženským společnostem		304	304		100,0%	
1188	7200	4378 - Terénní programy	5336 - Neinvestiční transfery zřízeným příspěvkovým organizacím	DROM, p.o.	3 997	3 997		100,0%	
1189	7200	4378 - Terénní programy Celkem			6 719	6 719		100,0%	
1190	7200	4379 - Ostatní služby a činnosti v oblasti sociální prevence	5221 - Neinvestiční transfery obecně prospěšným společnostem		1 305	1 305		100,0%	
1191	7200	4379 - Ostatní služby a činnosti v oblasti sociální prevence	5222 - Neinvestiční transfery spolkům		1 461	1 461		100,0%	
1192	7200	4379 - Ostatní služby a činnosti v oblasti sociální prevence Celkem			2 766	2 766		100,0%	
1193	7200	6171 - Činnost místní správy	5137 - Drobný hmotný dlouhodobý majetek	FKP	35	34	-1	96,5%	
1194	7200	6171 - Činnost místní správy	5167 - Služby školení a vzdělávání	FKP	70	70		99,3%	
1195	7200	6171 - Činnost místní správy	5169 - Nákup ostatních služeb	FKP	189	179	-10	94,8%	
1196	7200	6171 - Činnost místní správy Celkem			294	283	-11	96,1%	
1197	7200	6330 - Převody vlastním fondům v rozpočtech územní úrovně	5347 - Neinvestiční převody mezi statutárními městy a jejich městskými částmi		1 845	1 845		100,0%	
1198	7200	6330 - Převody vlastním fondům v rozpočtech územní úrovně Celkem			1 845	1 845		100,0%	
1199	7200	ODBOR SOCIÁLNÍ PÉČE Celkem		610 582	1 253 113	1 243 166	-9 946	99,2%	
1200	7300	3231 - Základní umělecké školy	5169 - Nákup ostatních služeb	FKP	70	285	83	-202	29,0%
1201	7300	3231 - Základní umělecké školy	5175 - Pohoštění	FKP	20	5		-5	
1202	7300	3231 - Základní umělecké školy Celkem		90	290	83	-207	28,5%	
1203	7300	3311 - Divadelní činnost	5212 - Neinv. transfery nefin. podnikatelským subjektům-fyzickým osobám		80	80		100,0%	
1204	7300	3311 - Divadelní činnost	5213 - Neinv. transfery nefin. podnikatelským subjektům-právníckým osobám		1 380	1 380		100,0%	
1205	7300	3311 - Divadelní činnost	5221 - Neinvestiční transfery obecně prospěšným společnostem		920	920		100,0%	
1206	7300	3311 - Divadelní činnost	5222 - Neinvestiční transfery spolkům		2 956	2 886	-70	97,6%	
1207	7300	3311 - Divadelní činnost	5331 - Neinvestiční příspěvky zřízeným příspěvkovým organizacím	CED, p.o.	58 477	58 863		100,0%	
1208	7300	3311 - Divadelní činnost	5331 - Neinvestiční příspěvky zřízeným příspěvkovým organizacím	Divadlo Radost, p.o.	29 011	29 011		100,0%	
1209	7300	3311 - Divadelní činnost	5331 - Neinvestiční příspěvky zřízeným příspěvkovým organizacím	MDB, p.o.	230 571	243 048	243 047	-1	100,0%
1210	7300	3311 - Divadelní činnost	5331 - Neinvestiční příspěvky zřízeným příspěvkovým organizacím	NDB, p.o.	423 056	387 301	387 301		100,0%
1211	7300	3311 - Divadelní činnost	5332 - Neinvestiční transfery vysokým školám		300	300		100,0%	
1212	7300	3311 - Divadelní činnost	5336 - Neinvestiční transfery zřízeným příspěvkovým organizacím	CED, p.o.		15 558	15 558		100,0%
1213	7300	3311 - Divadelní činnost	5336 - Neinvestiční transfery zřízeným příspěvkovým organizacím	Divadlo Radost, p.o.		6 820	6 820		100,0%
1214	7300	3311 - Divadelní činnost	5336 - Neinvestiční transfery zřízeným příspěvkovým organizacím	MDB, p.o.		61 800	61 800		100,0%
1215	7300	3311 - Divadelní činnost	5336 - Neinvestiční transfery zřízeným příspěvkovým organizacím	NDB, p.o.		102 617	102 617		100,0%
1216	7300	3311 - Divadelní činnost	5493 - Účelové neinvestiční transfery fyzickým osobám		3 336				
1217	7300	3311 - Divadelní činnost Celkem		744 751	910 654	910 584	-71	100,0%	

ČERPÁNÍ ROZPOČTU BĚŽNÝCH VÝDAJŮ MĚSTA BRNA K 31.12.2021 (v tis. Kč)

ORJ	Paragraf - název	Položka - název	Upřesnění	SR 2021	UR 2021	SK 2021	SK - UR	SK / UR	
1218	7300	3312 - Hudební činnost	5212 - Neinv. transfery nefin. podnikatelským subjektům-fyzickým osobám		670	630	-40	94,0%	
1219	7300	3312 - Hudební činnost	5213 - Neinv. transfery nefin. podnikatelským subjektům-právníckým osobám	9 790	15 258	15 206	-52	99,7%	
1220	7300	3312 - Hudební činnost	5221 - Neinvestiční transfery obecně prospěšným společnostem		951	951		100,0%	
1221	7300	3312 - Hudební činnost	5222 - Neinvestiční transfery spolkům		9 281	9 253	-28	99,7%	
1222	7300	3312 - Hudební činnost	5223 - Neinvestiční transfery církvím a náboženským společnostem		54	54		100,0%	
1223	7300	3312 - Hudební činnost	5331 - Neinvestiční příspěvky zřízeným příspěvkovým organizacím	Filharmonie Brno, p.o.	115 300	103 160	-2 140	98,0%	
1224	7300	3312 - Hudební činnost	5332 - Neinvestiční transfery vysokým školám		500	520		100,0%	
1225	7300	3312 - Hudební činnost	5336 - Neinvestiční transfery zřízeným příspěvkovým organizacím	Filharmonie Brno, p.o.		35 680	35 680		100,0%
1226	7300	3312 - Hudební činnost	5493 - Účelové neinvestiční transfery fyzickým osobám	15 864	270	270		100,0%	
1227	7300	3312 - Hudební činnost Celkem		141 454	167 984	165 724	-2 260	98,7%	
1228	7300	3313 - Filmová tvorba, distribuce, kina a shromažďování audiovizuálních archiválií	5213 - Neinv. transfery nefin. podnikatelským subjektům-právníckým osobám		585	585		100,0%	
1229	7300	3313 - Filmová tvorba, distribuce, kina a shromažďování audiovizuálních archiválií	5221 - Neinvestiční transfery obecně prospěšným společnostem	5 000	5 000	5 000		100,0%	
1230	7300	3313 - Filmová tvorba, distribuce, kina a shromažďování audiovizuálních archiválií	5222 - Neinvestiční transfery spolkům		940	940		100,0%	
1231	7300	3313 - Filmová tvorba, distribuce, kina a shromažďování audiovizuálních archiválií	5493 - Účelové neinvestiční transfery fyzickým osobám	1 916	16		-16		
1232	7300	3313 - Filmová tvorba, distribuce, kina a shromažďování audiovizuálních archiválií Celkem		6 916	6 541	6 525	-16	99,8%	
1233	7300	3314 - Činnosti knihovnické	5331 - Neinvestiční příspěvky zřízeným příspěvkovým organizacím	KJM, p.o.	84 308	84 072		100,0%	
1234	7300	3314 - Činnosti knihovnické	5336 - Neinvestiční transfery zřízeným příspěvkovým organizacím	KJM, p.o.		444	444		100,0%
1235	7300	3314 - Činnosti knihovnické Celkem		84 308	84 516	84 516		100,0%	
1236	7300	3315 - Činnosti muzeí a galerií	5331 - Neinvestiční příspěvky zřízeným příspěvkovým organizacím	Muzeum města Brna, p.o	75 988	81 753	81 753		100,0%
1237	7300	3315 - Činnosti muzeí a galerií	5336 - Neinvestiční transfery zřízeným příspěvkovým organizacím	Muzeum města Brna, p.o		4 036	4 036		100,0%
1238	7300	3315 - Činnosti muzeí a galerií Celkem		75 988	85 789	85 789		100,0%	
1239	7300	3316 - Vydavatelská činnost	5212 - Neinv. transfery nefin. podnikatelským subjektům-fyzickým osobám		205	205		100,0%	
1240	7300	3316 - Vydavatelská činnost	5213 - Neinv. transfery nefin. podnikatelským subjektům-právníckým osobám		170	170		100,0%	
1241	7300	3316 - Vydavatelská činnost	5221 - Neinvestiční transfery obecně prospěšným společnostem		520	520		100,0%	
1242	7300	3316 - Vydavatelská činnost	5222 - Neinvestiční transfery spolkům		1 071	1 071		100,0%	
1243	7300	3316 - Vydavatelská činnost	5332 - Neinvestiční transfery vysokým školám		65	65		100,0%	
1244	7300	3316 - Vydavatelská činnost	5334 - Neinvestiční transfery veřejným výzkumným institucím		50	50		100,0%	
1245	7300	3316 - Vydavatelská činnost	5493 - Účelové neinvestiční transfery fyzickým osobám	2 081					
1246	7300	3316 - Vydavatelská činnost Celkem		2 081	2 081	2 081		100,0%	
1247	7300	3317 - Výstavní činnosti v kultuře	5212 - Neinv. transfery nefin. podnikatelským subjektům-fyzickým osobám		750	750		100,0%	
1248	7300	3317 - Výstavní činnosti v kultuře	5213 - Neinv. transfery nefin. podnikatelským subjektům-právníckým osobám		400	400		100,0%	
1249	7300	3317 - Výstavní činnosti v kultuře	5221 - Neinvestiční transfery obecně prospěšným společnostem		820	820		100,0%	
1250	7300	3317 - Výstavní činnosti v kultuře	5222 - Neinvestiční transfery spolkům		2 783	2 783		100,0%	
1251	7300	3317 - Výstavní činnosti v kultuře	5223 - Neinvestiční transfery církvím a náboženským společnostem		300	300		100,0%	
1252	7300	3317 - Výstavní činnosti v kultuře	5331 - Neinvestiční příspěvky zřízeným příspěvkovým organizacím	Dům umění, p.o.	24 153	24 564	24 564		100,0%
1253	7300	3317 - Výstavní činnosti v kultuře	5332 - Neinvestiční transfery vysokým školám		390	390		100,0%	
1254	7300	3317 - Výstavní činnosti v kultuře	5336 - Neinvestiční transfery zřízeným příspěvkovým organizacím	Dům umění, p.o.		3 000	3 000		100,0%
1255	7300	3317 - Výstavní činnosti v kultuře	5493 - Účelové neinvestiční transfery fyzickým osobám	5 748	280	280		100,0%	
1256	7300	3317 - Výstavní činnosti v kultuře Celkem		29 901	33 287	33 287		100,0%	
1257	7300	3319 - Ostatní záležitosti kultury	5041 - Odměny za užití duševního vlastnictví		10	10		100,0%	
1258	7300	3319 - Ostatní záležitosti kultury	5139 - Nákup materiálu j.n.		11	11		98,5%	
1259	7300	3319 - Ostatní záležitosti kultury	5164 - Nájemné		15	12	-3	77,4%	
1260	7300	3319 - Ostatní záležitosti kultury	5166 - Konzultační, poradenské a právní služby	940	461	235	-226	51,1%	
1261	7300	3319 - Ostatní záležitosti kultury	5168 - Zpracování dat a služby související s inf. a komunikačními technologiemi		55	4	-51	8,0%	
1262	7300	3319 - Ostatní záležitosti kultury	5169 - Nákup ostatních služeb	2 000	2 143	710	-1 433	33,1%	
1263	7300	3319 - Ostatní záležitosti kultury	5173 - Cestovné (tuzemské i zahraniční)	4	14	10	-4	69,6%	
1264	7300	3319 - Ostatní záležitosti kultury	5175 - Pohoštění	30	95	73	-22	76,8%	

ČERPÁNÍ ROZPOČTU BĚŽNÝCH VÝDAJŮ MĚSTA BRNA K 31.12.2021 (v tis. Kč)

ORJ	Paragraf - název	Položka - název	Upřesnění	SR 2021	UR 2021	SK 2021	SK - UR	SK / UR	
1265	7300	3319 - Ostatní záležitosti kultury	5179 - Ostatní nákupy jinde nezařazené		60	59	-1	98,8%	
1266	7300	3319 - Ostatní záležitosti kultury	5192 - Poskytnuté neinvestiční příspěvky a náhrady (část)	12	12	10	-2	84,9%	
1267	7300	3319 - Ostatní záležitosti kultury	5212 - Neinv. transfery nefin. podnikatelským subjektům-fyzickým osobám		220	220		100,0%	
1268	7300	3319 - Ostatní záležitosti kultury	5213 - Neinv. transfery nefin. podnikatelským subjektům-právníckým osobám	6 200	8 792	8 792		100,0%	
1269	7300	3319 - Ostatní záležitosti kultury	5221 - Neinvestiční transfery obecně prospěšným společenstvem	5 000	7 021	6 988	-33	99,5%	
1270	7300	3319 - Ostatní záležitosti kultury	5222 - Neinvestiční transfery spolkům	3 280	7 990	7 700	-290	96,4%	
1271	7300	3319 - Ostatní záležitosti kultury	5223 - Neinvestiční transfery církvím a náboženským společenstvem		350	350		100,0%	
1272	7300	3319 - Ostatní záležitosti kultury	5331 - Neinvestiční příspěvky zřízeným příspěvkovým organizacím	TIC, p.o.	42 865	46 806	46 806	100,0%	
1273	7300	3319 - Ostatní záležitosti kultury	5336 - Neinvestiční transfery zřízeným příspěvkovým organizacím	TIC, p.o.		5 270	5 270	100,0%	
1274	7300	3319 - Ostatní záležitosti kultury	5339 - Neinvestiční transfery cizím příspěvkovým organizacím		136	136		100,0%	
1275	7300	3319 - Ostatní záležitosti kultury	5493 - Účelové neinvestiční transfery fyzickým osobám	7 050					
1276	7300	3319 - Ostatní záležitosti kultury Celkem		67 381	79 461	77 396	-2 065	97,4%	
1277	7300	3322 - Zachování a obnova kulturních památek	5336 - Neinvestiční transfery zřízeným příspěvkovým organizacím	FKP		63	63	100,0%	
1278	7300	3322 - Zachování a obnova kulturních památek Celkem			63	63		100,0%	
1279	7300	3326 - Pořízení,zachování a obnova hodnot místního kulturního povědomí	5139 - Nákup materiálu j.n.		100	100	28	-72	27,6%
1280	7300	3326 - Pořízení,zachování a obnova hodnot místního kulturního povědomí	5154 - Elektrická energie		30	42	38	-4	91,6%
1281	7300	3326 - Pořízení,zachování a obnova hodnot místního kulturního povědomí	5163 - Služby peněžních ústavů		15	15	15		99,9%
1282	7300	3326 - Pořízení,zachování a obnova hodnot místního kulturního povědomí	5164 - Nájemné			16	16		96,9%
1283	7300	3326 - Pořízení,zachování a obnova hodnot místního kulturního povědomí	5166 - Konzultační, poradenské a právní služby			10	10		100,0%
1284	7300	3326 - Pořízení,zachování a obnova hodnot místního kulturního povědomí	5169 - Nákup ostatních služeb		728	780	762	-18	97,7%
1285	7300	3326 - Pořízení,zachování a obnova hodnot místního kulturního povědomí	5171 - Opravy a udržování		426	836	825	-11	98,7%
1286	7300	3326 - Pořízení,zachování a obnova hodnot místního kulturního povědomí Celkem		1 299	1 799	1 693	-106	94,1%	
1287	7300	3329 - Ostatní záležitosti ochrany památek a péče o kulturní dědictví	5329 - Ostatní neinvestiční transfery veřejným rozpočtům územní úrovně		200	200	200		100,0%
1288	7300	3329 - Ostatní záležitosti ochrany památek a péče o kulturní dědictví Celkem		200	200	200		100,0%	
1289	7300	4359 - Ostatní služby a činnosti v oblasti sociální péče	5221 - Neinvestiční transfery obecně prospěšným společenstvem			397	396	-1	99,8%
1290	7300	4359 - Ostatní služby a činnosti v oblasti sociální péče Celkem			397	396	-1	99,8%	
1291	7300	6330 - Převody vlastním fondům v rozpočtech územní úrovně	5347 - Neinvestiční převody mezi statutárními městy a jejich městskými částmi			80		-80	
1292	7300	6330 - Převody vlastním fondům v rozpočtech územní úrovně Celkem			80		-80		
1293	7300	ODBOR KULTURY Celkem		1 154 369	1 373 142	1 368 336	-4 805	99,7%	
1294	7500	3322 - Zachování a obnova kulturních památek	5213 - Neinv. transfery nefin. podnikatelským subjektům-právníckým osobám			555	525	-30	94,6%
1295	7500	3322 - Zachování a obnova kulturních památek	5219 - Ostatní neinvestiční transfery podnikatelským subjektům			900	900		100,0%
1296	7500	3322 - Zachování a obnova kulturních památek	5223 - Neinvestiční transfery církvím a náboženským společenstvem			3 419	3 418	-1	100,0%
1297	7500	3322 - Zachování a obnova kulturních památek	5225 - Neinvestiční transfery společenstvím vlastníků jednotek			300	300		100,0%
1298	7500	3322 - Zachování a obnova kulturních památek	5229 - Ostatní neinvestiční transfery neziskovým a podobným organizacím		11 700	288		-288	
1299	7500	3322 - Zachování a obnova kulturních památek	5331 - Neinvestiční příspěvky zřízeným příspěvkovým organizacím	Filharmonie Brno, p.o.		261	261		100,0%
1300	7500	3322 - Zachování a obnova kulturních památek	5331 - Neinvestiční příspěvky zřízeným příspěvkovým organizacím	NDB, p.o.		6 200	6 200		100,0%
1301	7500	3322 - Zachování a obnova kulturních památek	5336 - Neinvestiční transfery zřízeným příspěvkovým organizacím	NDB, p.o.		2 265	2 265		100,0%
1302	7500	3322 - Zachování a obnova kulturních památek	5493 - Účelové neinvestiční transfery fyzickým osobám			960	960		100,0%
1303	7500	3322 - Zachování a obnova kulturních památek	5901 - Nespecifikované rezervy		3 661				
1304	7500	3322 - Zachování a obnova kulturních památek Celkem		15 361	15 148	14 829	-319	97,9%	
1305	7500	ODBOR PAMÁTKOVÉ PÉČE Celkem		15 361	15 148	14 829	-319	97,9%	
1306	8200	1014 - Ozdravování hospodářských zvířat, zvláštní veterinární péče	5011 - Platy zaměstnanců v pracovním poměru		5 314	4 814	4 239	-575	88,1%
1307	8200	1014 - Ozdravování hospodářských zvířat, zvláštní veterinární péče	5021 - Ostatní osobní výdaje		60	60	45	-15	75,0%
1308	8200	1014 - Ozdravování hospodářských zvířat, zvláštní veterinární péče	5031 - Povinné pojistné na soc. zabezpečení a příspěvek na státní pol. zaměstnanosti		1 323	1 199	1 043	-156	87,0%
1309	8200	1014 - Ozdravování hospodářských zvířat, zvláštní veterinární péče	5032 - Povinné pojistné na veřejné zdravotní pojištění		479	434	382	-52	88,0%
1310	8200	1014 - Ozdravování hospodářských zvířat, zvláštní veterinární péče	5131 - Potraviny		20	20	13	-7	67,3%
1311	8200	1014 - Ozdravování hospodářských zvířat, zvláštní veterinární péče	5132 - Ochranné pomůcky		80	80	66	-14	82,9%

ČERPÁNÍ ROZPOČTU BĚŽNÝCH VÝDAJŮ MĚSTA BRNA K 31.12.2021 (v tis. Kč)

ORJ	Paragraf - název	Položka - název	Upřesnění	SR 2021	UR 2021	SK 2021	SK - UR	SK / UR		
1312	8200	1014 - Ozdravování hospodářských zvířat, zvláštní veterinární péče	5133 - Léky a zdravotnický materiál			1 000	978	772	-206	79,0%
1313	8200	1014 - Ozdravování hospodářských zvířat, zvláštní veterinární péče	5133 - Léky a zdravotnický materiál	VS MP Brno		200	200		-200	
1314	8200	1014 - Ozdravování hospodářských zvířat, zvláštní veterinární péče	5136 - Knihy, učební pomůcky a tisk			2	2	1	-1	58,8%
1315	8200	1014 - Ozdravování hospodářských zvířat, zvláštní veterinární péče	5137 - Drobný hmotný dlouhodobý majetek			95	95	7	-88	7,4%
1316	8200	1014 - Ozdravování hospodářských zvířat, zvláštní veterinární péče	5137 - Drobný hmotný dlouhodobý majetek	VS MP Brno		200	200		-200	
1317	8200	1014 - Ozdravování hospodářských zvířat, zvláštní veterinární péče	5139 - Nákup materiálu j.n.			650	625	308	-317	49,4%
1318	8200	1014 - Ozdravování hospodářských zvířat, zvláštní veterinární péče	5139 - Nákup materiálu j.n.	VS MP Brno		100	100		-100	
1319	8200	1014 - Ozdravování hospodářských zvířat, zvláštní veterinární péče	5151 - Studená voda			130	130	92	-38	71,0%
1320	8200	1014 - Ozdravování hospodářských zvířat, zvláštní veterinární péče	5153 - Plyn			300	300	204	-96	68,1%
1321	8200	1014 - Ozdravování hospodářských zvířat, zvláštní veterinární péče	5154 - Elektrická energie			400	400	365	-35	91,3%
1322	8200	1014 - Ozdravování hospodářských zvířat, zvláštní veterinární péče	5156 - Pohonné hmoty a maziva			10	10	1	-9	13,6%
1323	8200	1014 - Ozdravování hospodářských zvířat, zvláštní veterinární péče	5161 - Poštovní služby			2	2		-2	
1324	8200	1014 - Ozdravování hospodářských zvířat, zvláštní veterinární péče	5162 - Služby telekomunikací a radiokomunikací			40	40	21	-19	51,8%
1325	8200	1014 - Ozdravování hospodářských zvířat, zvláštní veterinární péče	5163 - Služby peněžních ústavů			10	10	4	-6	44,9%
1326	8200	1014 - Ozdravování hospodářských zvířat, zvláštní veterinární péče	5164 - Nájemné			40	40	21	-19	52,5%
1327	8200	1014 - Ozdravování hospodářských zvířat, zvláštní veterinární péče	5166 - Konzultační, poradenské a právní služby				22	20	-2	90,8%
1328	8200	1014 - Ozdravování hospodářských zvířat, zvláštní veterinární péče	5167 - Služby školení a vzdělávání			21	21	20	-2	92,9%
1329	8200	1014 - Ozdravování hospodářských zvířat, zvláštní veterinární péče	5168 - Zpracování dat a služby související s inf. a komunikačními technologiemi			25	23	20	-3	87,1%
1330	8200	1014 - Ozdravování hospodářských zvířat, zvláštní veterinární péče	5169 - Nákup ostatních služeb			1 251	1 276	1 160	-116	90,9%
1331	8200	1014 - Ozdravování hospodářských zvířat, zvláštní veterinární péče	5169 - Nákup ostatních služeb	Sociální fond		93	153	128	-25	83,6%
1332	8200	1014 - Ozdravování hospodářských zvířat, zvláštní veterinární péče	5169 - Nákup ostatních služeb	VS MP Brno		200	200		-200	
1333	8200	1014 - Ozdravování hospodářských zvířat, zvláštní veterinární péče	5171 - Opravy a udržování			450	428	282	-146	66,0%
1334	8200	1014 - Ozdravování hospodářských zvířat, zvláštní veterinární péče	5173 - Cestovné (tuzemské i zahraniční)			3	3		-3	
1335	8200	1014 - Ozdravování hospodářských zvířat, zvláštní veterinární péče	5175 - Pohoštění			1	1	1		95,4%
1336	8200	1014 - Ozdravování hospodářských zvířat, zvláštní veterinární péče	5192 - Poskytnuté neinvestiční příspěvky a náhrady (část)			43	43	1	-42	2,3%
1337	8200	1014 - Ozdravování hospodářských zvířat, zvláštní veterinární péče	5424 - Náhrady mezd v době nemoci			50	74	74		100,0%
1338	8200	1014 - Ozdravování hospodářských zvířat, zvláštní veterinární péče	5499 - Ostatní neinvestiční transfery obyvatelstvu	Sociální fond		162	162	43	-119	26,4%
1339	8200	1014 - Ozdravování hospodářských zvířat, zvláštní veterinární péče Celkem				12 754	12 145	9 336	-2 809	76,9%
1340	8200	4349 - Ostatní sociální péče a pomoc ostatním skupinám obyvatelstva	5011 - Platy zaměstnanců v pracovním poměru				396	318	-78	80,4%
1341	8200	4349 - Ostatní sociální péče a pomoc ostatním skupinám obyvatelstva	5011 - Platy zaměstnanců v pracovním poměru	FKP		10	10		-10	
1342	8200	4349 - Ostatní sociální péče a pomoc ostatním skupinám obyvatelstva	5021 - Ostatní osobní výdaje			15	146	131	-15	89,7%
1343	8200	4349 - Ostatní sociální péče a pomoc ostatním skupinám obyvatelstva	5021 - Ostatní osobní výdaje	FKP		5	5	2	-3	40,0%
1344	8200	4349 - Ostatní sociální péče a pomoc ostatním skupinám obyvatelstva	5031 - Povinné pojistné na soc. zabezpečení a příspěvek na státní pol. zaměstnanosti				97	78	-19	80,5%
1345	8200	4349 - Ostatní sociální péče a pomoc ostatním skupinám obyvatelstva	5031 - Povinné pojistné na soc. zabezpečení a příspěvek na státní pol. zaměstnanosti	FKP		4	4		-4	
1346	8200	4349 - Ostatní sociální péče a pomoc ostatním skupinám obyvatelstva	5032 - Povinné pojistné na veřejné zdravotní pojištění				36	28	-8	79,0%
1347	8200	4349 - Ostatní sociální péče a pomoc ostatním skupinám obyvatelstva	5032 - Povinné pojistné na veřejné zdravotní pojištění	FKP		2	2		-2	
1348	8200	4349 - Ostatní sociální péče a pomoc ostatním skupinám obyvatelstva	5134 - Prádlo, oděv a obuv				20	19	-1	94,9%
1349	8200	4349 - Ostatní sociální péče a pomoc ostatním skupinám obyvatelstva	5137 - Drobný hmotný dlouhodobý majetek			25	25	7	-18	29,2%
1350	8200	4349 - Ostatní sociální péče a pomoc ostatním skupinám obyvatelstva	5139 - Nákup materiálu j.n.			280	348	234	-114	67,2%
1351	8200	4349 - Ostatní sociální péče a pomoc ostatním skupinám obyvatelstva	5156 - Pohonné hmoty a maziva				3	3		100,0%
1352	8200	4349 - Ostatní sociální péče a pomoc ostatním skupinám obyvatelstva	5162 - Služby telekomunikací a radiokomunikací				1	1		97,8%
1353	8200	4349 - Ostatní sociální péče a pomoc ostatním skupinám obyvatelstva	5163 - Služby peněžních ústavů				53	41	-12	76,5%
1354	8200	4349 - Ostatní sociální péče a pomoc ostatním skupinám obyvatelstva	5164 - Nájemné			5	5	3	-2	68,4%
1355	8200	4349 - Ostatní sociální péče a pomoc ostatním skupinám obyvatelstva	5167 - Služby školení a vzdělávání				30	30		100,0%
1356	8200	4349 - Ostatní sociální péče a pomoc ostatním skupinám obyvatelstva	5169 - Nákup ostatních služeb			20	62	36	-26	58,2%
1357	8200	4349 - Ostatní sociální péče a pomoc ostatním skupinám obyvatelstva	5171 - Opravy a udržování				5		-5	
1358	8200	4349 - Ostatní sociální péče a pomoc ostatním skupinám obyvatelstva	5173 - Cestovné (tuzemské i zahraniční)			2	2		-2	

ČERPÁNÍ ROZPOČTU BĚŽNÝCH VÝDAJŮ MĚSTA BRNA K 31.12.2021 (v tis. Kč)

ORJ	Paragraf - název	Položka - název	Upřesnění	SR 2021	UR 2021	SK 2021	SK - UR	SK / UR	
1359	8200	4349 - Ostatní sociální péče a pomoc ostatním skupinám obyvatelstva	5175 - Pohoštění	30	60	47	-13	77,5%	
1360	8200	4349 - Ostatní sociální péče a pomoc ostatním skupinám obyvatelstva	5179 - Ostatní nákupy jinde nezařazené	2	2		-2		
1361	8200	4349 - Ostatní sociální péče a pomoc ostatním skupinám obyvatelstva	5494 - Neinvestiční transfery obyvatelstvu nemající charakter daru	19	19		-19		
1362	8200	4349 - Ostatní sociální péče a pomoc ostatním skupinám obyvatelstva Celkem		419	1 330	978	-352	73,5%	
1363	8200	5311 - Bezpečnost a veřejný pořádek	5011 - Platy zaměstnanců v pracovním poměru	304 367	307 497	275 793	-31 704	89,7%	
1364	8200	5311 - Bezpečnost a veřejný pořádek	5011 - Platy zaměstnanců v pracovním poměru	Sociální fond	200	200	200	100,0%	
1365	8200	5311 - Bezpečnost a veřejný pořádek	5021 - Ostatní osobní výdaje	750	750	490	-260	65,3%	
1366	8200	5311 - Bezpečnost a veřejný pořádek	5024 - Odstupné	1 000	1 965	1 964	-1	99,9%	
1367	8200	5311 - Bezpečnost a veřejný pořádek	5031 - Povinné pojistné na soc. zabezpečení a příspěvek na státní pol. zaměstnanosti	75 859	76 257	68 462	-7 795	89,8%	
1368	8200	5311 - Bezpečnost a veřejný pořádek	5031 - Povinné pojistné na soc. zabezpečení a příspěvek na státní pol. zaměstnanosti	Sociální fond	52	52	52	100,0%	
1369	8200	5311 - Bezpečnost a veřejný pořádek	5032 - Povinné pojistné na veřejné zdravotní pojištění	27 585	27 729	24 869	-2 860	89,7%	
1370	8200	5311 - Bezpečnost a veřejný pořádek	5032 - Povinné pojistné na veřejné zdravotní pojištění	Sociální fond	18	18	18	100,0%	
1371	8200	5311 - Bezpečnost a veřejný pořádek	5041 - Odměny za užití duševního vlastnictví	10	10	5	-5	54,5%	
1372	8200	5311 - Bezpečnost a veřejný pořádek	5042 - Odměny za užití počítačových programů	354	80	22	-58	27,2%	
1373	8200	5311 - Bezpečnost a veřejný pořádek	5123 - Podlimitní technické zhodnocení	30	30	20	-10	66,3%	
1374	8200	5311 - Bezpečnost a veřejný pořádek	5123 - Podlimitní technické zhodnocení	Sociální fond		27	25	-2	94,4%
1375	8200	5311 - Bezpečnost a veřejný pořádek	5131 - Potraviny	330	330	275	-55	83,3%	
1376	8200	5311 - Bezpečnost a veřejný pořádek	5132 - Ochranné pomůcky	400	450	412	-38	91,6%	
1377	8200	5311 - Bezpečnost a veřejný pořádek	5133 - Léky a zdravotnický materiál	50	740	738	-2	99,8%	
1378	8200	5311 - Bezpečnost a veřejný pořádek	5134 - Prádlo, oděv a obuv	6 000	5 800	5 674	-126	97,8%	
1379	8200	5311 - Bezpečnost a veřejný pořádek	5136 - Knihy, učební pomůcky a tisk	50	50	44	-6	88,4%	
1380	8200	5311 - Bezpečnost a veřejný pořádek	5137 - Drobný hmotný dlouhodobý majetek	1 378	4 638	4 246	-392	91,5%	
1381	8200	5311 - Bezpečnost a veřejný pořádek	5137 - Drobný hmotný dlouhodobý majetek	FKP		18	17	-1	95,4%
1382	8200	5311 - Bezpečnost a veřejný pořádek	5137 - Drobný hmotný dlouhodobý majetek	Sociální fond	150	123	18	-105	14,8%
1383	8200	5311 - Bezpečnost a veřejný pořádek	5139 - Nákup materiálu j.n.	7 040	8 240	7 842	-398	95,2%	
1384	8200	5311 - Bezpečnost a veřejný pořádek	5139 - Nákup materiálu j.n.	Sociální fond	158	181	106	-75	58,7%
1385	8200	5311 - Bezpečnost a veřejný pořádek	5151 - Studená voda	798	798	668	-130	83,7%	
1386	8200	5311 - Bezpečnost a veřejný pořádek	5151 - Studená voda	Sociální fond	120	120	25	-95	20,9%
1387	8200	5311 - Bezpečnost a veřejný pořádek	5152 - Teplo	570	570	522	-48	91,6%	
1388	8200	5311 - Bezpečnost a veřejný pořádek	5153 - Plyn	1 800	1 800	1 484	-316	82,5%	
1389	8200	5311 - Bezpečnost a veřejný pořádek	5153 - Plyn	Sociální fond	170	170	145	-25	85,2%
1390	8200	5311 - Bezpečnost a veřejný pořádek	5154 - Elektrická energie	3 334	3 414	3 311	-103	97,0%	
1391	8200	5311 - Bezpečnost a veřejný pořádek	5154 - Elektrická energie	Sociální fond	136	136	69	-67	50,6%
1392	8200	5311 - Bezpečnost a veřejný pořádek	5156 - Pohonné hmoty a maziva	5 000	5 000	4 125	-875	82,5%	
1393	8200	5311 - Bezpečnost a veřejný pořádek	5157 - Teplá voda	2	2		-2		
1394	8200	5311 - Bezpečnost a veřejný pořádek	5161 - Poštovní služby	10	10	1	-9	7,1%	
1395	8200	5311 - Bezpečnost a veřejný pořádek	5162 - Služby telekomunikací a radiokomunikací	2 075	2 000	1 825	-175	91,3%	
1396	8200	5311 - Bezpečnost a veřejný pořádek	5163 - Služby peněžních ústavů	1 819	2 119	1 978	-141	93,3%	
1397	8200	5311 - Bezpečnost a veřejný pořádek	5163 - Služby peněžních ústavů	Sociální fond	30	30	28	-2	92,5%
1398	8200	5311 - Bezpečnost a veřejný pořádek	5164 - Nájemné	2 445	2 321	2 289	-32	98,6%	
1399	8200	5311 - Bezpečnost a veřejný pořádek	5164 - Nájemné	Sociální fond	42	50	47	-3	94,3%
1400	8200	5311 - Bezpečnost a veřejný pořádek	5166 - Konzultační, poradenské a právní služby	480	480	192	-288	40,1%	
1401	8200	5311 - Bezpečnost a veřejný pořádek	5166 - Konzultační, poradenské a právní služby	Sociální fond	5	5		-5	
1402	8200	5311 - Bezpečnost a veřejný pořádek	5167 - Služby školení a vzdělávání	450	230	224	-6	97,5%	
1403	8200	5311 - Bezpečnost a veřejný pořádek	5168 - Zpracování dat a služby související s inf. a komunikačními technologiemi	8 507	7 823	7 704	-119	98,5%	
1404	8200	5311 - Bezpečnost a veřejný pořádek	5169 - Nákup ostatních služeb	14 745	15 445	14 276	-1 169	92,4%	
1405	8200	5311 - Bezpečnost a veřejný pořádek	5169 - Nákup ostatních služeb	Sociální fond	3 838	6 138	5 722	-416	93,2%

ČERPÁNÍ ROZPOČTU BĚŽNÝCH VÝDAJŮ MĚSTA BRNA K 31.12.2021 (v tis. Kč)

ORJ	Paragraf - název	Položka - název	Upřesnění	SR 2021	UR 2021	SK 2021	SK - UR	SK / UR	
1406	8200	5311 - Bezpečnost a veřejný pořádek	5171 - Opravy a udržování	5 527	5 027	4 463	-564	88,8%	
1407	8200	5311 - Bezpečnost a veřejný pořádek	5171 - Opravy a udržování	Sociální fond	680	880	673	-207	76,4%
1408	8200	5311 - Bezpečnost a veřejný pořádek	5172 - Programové vybavení	100	100	19	-81	19,4%	
1409	8200	5311 - Bezpečnost a veřejný pořádek	5173 - Cestovné (tuzemské i zahraniční)	391	381	348	-33	91,4%	
1410	8200	5311 - Bezpečnost a veřejný pořádek	5175 - Pohoštění	135	135	38	-97	28,5%	
1411	8200	5311 - Bezpečnost a veřejný pořádek	5175 - Pohoštění	Sociální fond	119	44	26	-18	59,7%
1412	8200	5311 - Bezpečnost a veřejný pořádek	5179 - Ostatní nákupy jinde nezařazené	Sociální fond	20				
1413	8200	5311 - Bezpečnost a veřejný pořádek	5191 - Zaplacené sankce	5	5	0	-5	1,3%	
1414	8200	5311 - Bezpečnost a veřejný pořádek	5192 - Poskytnuté neinvestiční příspěvky a náhrady (část)	1 275	1 275	692	-583	54,3%	
1415	8200	5311 - Bezpečnost a veřejný pořádek	5194 - Věcné dary	15	61	61		99,6%	
1416	8200	5311 - Bezpečnost a veřejný pořádek	5194 - Věcné dary	Sociální fond	15	15	12	-3	81,6%
1417	8200	5311 - Bezpečnost a veřejný pořádek	5361 - Nákup kolků	20	30	28	-2	93,3%	
1418	8200	5311 - Bezpečnost a veřejný pořádek	5362 - Platby daní a poplatků státnímu rozpočtu	31	31	19	-12	61,0%	
1419	8200	5311 - Bezpečnost a veřejný pořádek	5365 - Platby daní a poplatků krajům, obcím a státním fondům	Sociální fond		58	31	-27	53,1%
1420	8200	5311 - Bezpečnost a veřejný pořádek	5424 - Náhrady mezd v době nemoci	2 100	3 274	3 273	-1	100,0%	
1421	8200	5311 - Bezpečnost a veřejný pořádek	5494 - Neinvestiční transfery obyvatelstvu nemající charakter daru	5	5		-5		
1422	8200	5311 - Bezpečnost a veřejný pořádek	5499 - Ostatní neinvestiční transfery obyvatelstvu	267	267	225	-42	84,4%	
1423	8200	5311 - Bezpečnost a veřejný pořádek	5499 - Ostatní neinvestiční transfery obyvatelstvu	Sociální fond	9 908	10 440	8 467	-1 973	81,1%
1424	8200	5311 - Bezpečnost a veřejný pořádek	5811 - Výdaje na náhrady za nezpůsobenou újmu	5	5		-5		
1425	8200	5311 - Bezpečnost a veřejný pořádek	5909 - Ostatní neinvestiční výdaje jinde nezařazené	3	77	73	-4	94,8%	
1426	8200	5311 - Bezpečnost a veřejný pořádek	5909 - Ostatní neinvestiční výdaje jinde nezařazené	Sociální fond		1	1		60,0%
1427	8200	5311 - Bezpečnost a veřejný pořádek Celkem		492 778	505 957	454 379	-51 578	89,8%	
1428	8200	5319 - Ostatní záležitosti bezpečnosti a veřejného pořádku	5137 - Drobný hmotný dlouhodobý majetek	20	20	19	-1	96,1%	
1429	8200	5319 - Ostatní záležitosti bezpečnosti a veřejného pořádku	5139 - Nákup materiálu j.n.	190	190	151	-39	79,7%	
1430	8200	5319 - Ostatní záležitosti bezpečnosti a veřejného pořádku	5175 - Pohoštění	46	46	45	-1	98,6%	
1431	8200	5319 - Ostatní záležitosti bezpečnosti a veřejného pořádku Celkem		256	256	216	-40	84,4%	
1432	8200	MĚSTSKÁ POLICIE BRNO Celkem		506 207	519 688	464 909	-54 779	89,5%	
1433	8887	6399 - Ostatní finanční operace	5909 - Ostatní neinvestiční výdaje jinde nezařazené			5 613	5 613		
1434	8887	6399 - Ostatní finanční operace Celkem				5 613	5 613		
1435	8887	REVERSE CHARGE Celkem				5 613	5 613		
1436	BĚŽNÉ VÝDAJE MĚSTA BRNA CELKEM			10 515 285	11 910 876	11 383 292	-527 585	95,6%	

KOMENTÁŘ K ČERPÁNÍ ROZPOČTU BĚŽNÝCH VÝDAJŮ MĚSTA K 31. 12. 2021

Zdůvodněno je čerpání **pod 60 %** u významných (s upraveným rozpočtem nad 2 000 tis. Kč) paragrafů a čerpání **bez rozpočtu**

ORJ 1600 – Kancelář marketingu a cestovního ruchu

§ 3636 – Územní rozvoj 33,7 %

Vlivem epidemické situace se neuskutečnily plánované akce a hlavní komunikace nového územního plánu proběhne v roce 2022.

ORJ 1700 – Odbor rozpočtu a financování

§ 6171 - Činnost místní správy 59,1 %

Úspora - konzultační, poradenské a právní služby byly čerpány výrazně méně než bylo plánováno.

§ 6310 - Obecné příjmy a výdaje z finančních operací 50,8 %

Úroky z úvěrů - i přes zvyšování úrokových sazeb ve druhé polovině roku 2022 bylo dosaženo úspory.

ORJ 3200 – Odbor vnitřních věcí

§ 6114 – Volby do Parlamentu ČR 19 tis. Kč

Čerpání bez rozpočtu – výdaje související s konáním voleb do Parlamentu ČR. Při rozdělování dotace ze státního rozpočtu na volby byly finanční prostředky určeny pouze pro městské části. Pokrytí čerpaných výdajů tak bude řešeno až v rámci finančního vypořádání města Brna se státním rozpočtem za rok 2021.

§ 6223 – Mezinárodní spolupráce jinde nezařazená 52,8 %

V důsledku celosvětové pandemie Covid-19 bylo téměř znemožněno cestování nebo shromažďování většího počtu osob při pohoštění. Z toho důvodu nebylo možné naplnit plánované cíle odboru zahraničních vztahů a čerpat plánované finanční prostředky.

ORJ 3600 – Odbor obrany

§ 5213 –Krizová opatření 45,6 %

Výdaje související s epidemií COVID-19. Byla vytvořena rezerva pro případ vyšší potřeby ochranných pomůcek a antigenních testů.

ORJ 5900 – Odbor implementace evropských fondů

§ 3744 – Protierozní a protipožární ochrana 55,1 %

Projekt Realizace protipovodňových opatření města Brna – etapy VII a VIII (ORG 5344) – do konce roku 2021 se nestihly proplatit všechny plánované činnosti spojené s přípravou realizace projektu.

ORJ 6100 – Odbor participace

§ 2310 – Pitná voda 0,0 %

Dle uzavřené smlouvy o dílo k projektu participativního rozpočtu „Za zdravější a lepší vodu v Brně (PD)“ proběhne fakturace až po předání díla ve II. čtvrtletí 2022.

ORJ 6200 – Bytový odbor

§ 3612 – Bytové hospodářství 17,6 %

Rozpočet je plánován na základě potřeb odboru, dle doprodeje bytových jednotek a dle požadavků městských částí, které čerpaly méně, než předpokládaly při tvorbě rozpočtu. Výdaj ve výši cca 1 mil. Kč za provedení elektronické aukce byl předpokládán v souvislosti s dražbou domů Milady Horákové 17,19. Dražba se uskutečnila dne 14.12.2021, ale výdaj byl uskutečněn až z rozpočtu r. 2022.

ORJ 6300 – Majetkový odbor

§ 3639 – Komunální služby a územní rozvoj **40,3 %**

V průběhu roku bylo nižší čerpání výdajů na poskytnuté náhrady a na právní služby. Nedošlo také k vratkám kupních cen bytovému družstvu Družba v souvislosti se soudními spory – platby probíhají postupně dle splnění povinnosti družstva k navrácení pozemků.

ORJ 6600 – Odbor správy majetku

§ 4341– Ostatní sociální péče a pomoc ostatním skupinám obyvatelstva **50,9 %**

Nižší čerpání běžných výdajů u objektů Celní 3, Vídeňská 78 a Křenová 20 (elektrická energie 37,2 %, nákup ostatních služeb 34,5 % a opravy a udržování 48,8 %).

ORJ 7200 – Odbor sociální péče

§ 4339 – Ostatní sociální péče a pomoc rodině a manželství **12,4 %**

Na tomto paragrafu se evidují výdaje hrazené z dotace – státní příspěvek na výkon pěstounské péče. Částka je kumulována z nečerpaných výdajů minulých let. Vzhledem k předloňské, loňské a nadále přetrvávající pandemii COVID nedochází k čerpání respitní péče ze strany jednotlivých pěstounů (tábory, lyžařské výcviky, vzdělávání pěstounů...)

Jmenovitá náplň vybraných položek běžných výdajů města Brna (v tis. Kč)

ORJ	§	Pol.	Účel	SR 2021	UR 2021	Skut k 31.12.	Sk/SR (%)	Sk/UR (%)
1500	Odbor strategického rozvoje a spolupráce							
1500	2310	5169	Napj se! - pítka v Brně	600				
		5169 Celkem		600				
		2310 Celkem		600				
1500	3319	5169	Služby v areálu Kraví Hora		27	11		40,7
		5169 Celkem			27	11		40,7
		3319 Celkem			27	11		40,7
1500	3412	5137	Cyklo-park mezi Vinohrady a Líšíní	46				
		5137 Celkem		46				
1500	3412	5901	Cyklo-park mezi Vinohrady a Líšíní	60				
		5901 Celkem		60				
		3412 Celkem		106				
1500	3421	5137	Nový park pro Sadovou - Královo Pole	150				
		5137 Celkem		150				
1500	3421	5169	Onkologicky léčené děti v Brně	1 229	176	176	14,3	100,0
1500	3421	5169	Nový park pro Sadovou - Královo Pole	500				
1500	3421	5169	Děti patří na hřiště	825				
		5169 Celkem		2 554	176	176	6,9	100,0
1500	3421	5901	Nový park pro Sadovou - Královo Pole	300				
1500	3421	5901	Děti patří na hřiště	45				
		5901 Celkem		345				
		3421 Celkem		3 049	176	176	5,8	100,0
1500	3429	5169	Onkologicky léčené děti v Brně	550	74	73	13,3	98,6
		5169 Celkem		550	74	73	13,3	98,6
		3429 Celkem		550	74	73	13,3	98,6
1500	3599	5139	Onkologicky léčené děti v Brně	200	13	12	6,0	92,3
		5139 Celkem		200	13	12	6,0	92,3
		3599 Celkem		200	13	12	6,0	92,3
1500	3636	5169	FKP - RUGGEDISED	200	200	12	6,0	6,0
1500	3636	5169	FKP - Řízení ITI BMO 3	80	80			
1500	3636	5169	DPMB - příkazní smlouva BrnoID	2 000	3 300	3 050	152,5	92,4
1500	3636	5169	Veletrhy (URBIS, EXPO, GameAccess, Gamescon)	788	788	315	40,0	40,0
1500	3636	5169	Rámcová smlouva reklamní kampaň	2 000	2 000	1 309	65,5	65,5
1500	3636	5169	Inzerce a ostatní	4 786	3 484	2 739	57,2	78,6
		5169 Celkem		9 854	9 852	7 425	75,4	75,4
		3636 Celkem		9 854	9 852	7 425	75,4	75,4
1500	3900	5169	Inzerce a ostatní		1 951	1 399		71,7
		5169 Celkem			1 951	1 399		71,7
		3900 Celkem			1 951	1 399		71,7
1500	4341	5169	Nouzové přístřešky pro lidi bez domova	20				
		5169 Celkem		20				
1500	4341	5194	Nouzové přístřešky pro lidi bez domova	194				
		5194 Celkem		194				
		4341 Celkem		214				
1500	6171	5137	Participativní rozpočet - komunikační kampaň	15				
		5137 Celkem		15				
1500	6171	5139	Participativní rozpočet - komunikační kampaň	60	6	6	10,0	100,0
		5139 Celkem		60	6	6	10,0	100,0
1500	6171	5164	Participativní rozpočet - komunikační kampaň	30				
		5164 Celkem		30				
1500	6171	5169	Participativní rozpočet - komunikační kampaň	1 545	263	262	17,0	99,6
1500	6171	5169	Participativní rozpočet - služby facilitátora	30				
1500	6171	5169	Participativní rozpočet - ostatní služby	500				
		5169 Celkem		2 075	263	262	12,6	99,6
1500	6171	5175	Participativní rozpočet - pohoštění	170				
		5175 Celkem		170				
		6171 Celkem		2 350	269	268	11,4	99,6
1500	6409	5901	Rezerva participativního rozpočtu	33 031				
		5901 Celkem		33 031				
		6409 Celkem		33 031				
1500 Celkem				49 954	12 362	9 364	18,7	75,7
1600	Kancelář marketingu a cestovního ruchu							
1600	2143	5169	Veletrhy a akce CR - prezentace destinační značky	3 000	1 000	25	0,8	2,5
1600	2143	5169	Press, fam tripy (organizované návštěvy novinářů a majitelů cest. kanceláří)	200	200	9	4,5	4,5
1600	2143	5169	Činnosti spojené s programem rozvoje cestovního ruchu	6 486	6 486	5 093	78,5	78,5
		5169 Celkem		9 686	7 686	5 127	52,9	66,7
		2143 Celkem		9 686	7 686	5 127	52,9	66,7
1600	3636	5169	Komunikace projektů	2 100	2 100	719	34,2	34,2
		5169 Celkem		2 100	2 100	719	34,2	34,2
		3636 Celkem		2 100	2 100	719	34,2	34,2
1600	3900	5169	Propagace, ostatní podklady	2 000	2 000	1 490	74,5	74,5
1600	3900	5169	Podpora leteckého spojení	9 290				
1600	3900	5169	Inzerce, marketing městských projektů	7 261	7 261	4 370	60,2	60,2

Jmenovitá náplň vybraných položek běžných výdajů města Brna (v tis. Kč)

ORJ	§	Pol.	Účel	SR 2021	UR 2021	Skut k 31.12.	Sk/SR (%)	Sk/UR (%)
1600	3900	5169	Tvorba uživatelských textů pro nový web města	895	4			
		5169 Celkem		19 446	9 265	5 860	30,1	63,2
		3900 Celkem		19 446	9 265	5 860	30,1	63,2
1600 Celkem				31 232	19 051	11 706	37,5	61,4
1700 Odbor rozpočtu a financování								
1700	6171	5169	Emise obligací - agent, trustee (opatrovatel)	100	100			
1700	6171	5169	Audit statutárního města Brna (MMB, MČ)	3 000	3 000	2 177	72,6	72,6
1700	6171	5169	Moody's, Standard & Poor's - poplatky za ratingy	3 100	3 100	2 703	87,2	87,2
		5169 Celkem		6 200	6 200	4 880	78,7	78,7
		6171 Celkem		6 200	6 200	4 880	78,7	78,7
1700 Celkem				6 200	6 200	4 880	78,7	78,7
3200 Odbor vnitřních věcí								
3200	3900	5169	Časopis Brněnský Metropolitan	5 850	5 850	5 749	98,3	98,3
3200	3900	5169	Rozhlasové vysílání magistrátního pořadu	270	270	213	78,9	78,9
3200	3900	5169	Zvýšení informovanosti o aktuálním dění ve městě	150	150	126	84,0	84,0
3200	3900	5169	Propagace, ostatní podklady	50	50	40	80,0	80,0
		5169 Celkem		6 320	6 320	6 128	97,0	97,0
		3900 Celkem		6 320	6 320	6 128	97,0	97,0
3200	6114	5169	Volby do PS Parlamentu ČR			2		
		5169 Celkem				2		
		6114 Celkem				2		
3200	6171	5169	Správa majetku (stěhování, doprava, orientace apod.)	1 748	1 878	1 796	102,7	95,6
3200	6171	5169	Ostatní služby (inzerce, STK, fotopráce, prev.péče)	4 047	3 514	1 696	41,9	48,3
3200	6171	5169	Příspěvek zaměstnavatele na stravování	10 929	11 329	11 305	103,4	99,8
3200	6171	5169	Sociální fond (rekreace, stravování a provoz chat)	19 992	29 559	23 789	119,0	80,5
		5169 Celkem		36 716	46 280	38 586	105,1	83,4
3200	6171	5175	Reprefond představitelů města a vedení MMB	1 551	1 551	1 267	81,7	81,7
3200	6171	5175	Pracovní setkání zajišťované útvary MMB	98	98	70	71,4	71,4
3200	6171	5175	Oficiální akce města Brna - pohoštění	448	448	265	59,2	59,2
3200	6171	5175	Sociální fond (pohoštění)	20	442	442	2 210,0	100,0
		5175 Celkem		2 117	2 539	2 044	96,6	80,5
3200	6171	5179	Poplatky včetně dálničních známek	2 899	3 899	3 549	122,4	91,0
3200	6171	5179	Sociální fond (odborová organizace)	100	100			
3200	6171	5179	Sociální fond (členský příspěvek do spolku)	1	1	1	100,0	100,0
		5179 Celkem		3 000	4 000	3 550	118,3	88,8
3200	6171	5194	Reprefond představitelů města a vedení MMB	253	253	208	82,2	82,2
3200	6171	5194	Oficiální akce města Brna - věcné dary	134	134	86	64,2	64,2
		5194 Celkem		387	387	294	76,0	76,0
3200	6171	5492	Ceny města Brna - peněžité dary	300	300	300	100,0	100,0
3200	6171	5492	Reprefond primátora - peněžité dary	95	95	71	74,7	74,7
		5492 Celkem		395	395	371	93,9	93,9
3200	6171	5499	Sociální fond (ošatné)	3 666	3 256	3 206	87,5	98,5
3200	6171	5499	Ostatní příspěvky do mzdy	102	102	22	21,6	21,6
3200	6171	5499	Sociální fond - příspěvky do mzdy	5 388	18 346	13 316	247,1	72,6
		5499 Celkem		9 156	21 704	16 544	180,7	76,2
3200	6171	5909	Sociální fond (rekreace, stravování a provoz chat)		50			
		5909 celkem			50			
		6171 Celkem		51 771	75 355	61 389	118,6	81,5
3200	6223	5169	Překlady a tlumočení - pro odbory MMB	1 350	1 350	708	52,4	52,4
3200	6223	5169	Překlady a tlumočení - pro ORF	50	50			
3200	6223	5169	Mezinárodní spolupráce	850	850	107	12,6	12,6
		5169 Celkem		2 250	2 250	815	36,2	36,2
		6223 Celkem		2 250	2 250	815	36,2	36,2
3200 Celkem				60 341	83 925	68 334	113,2	81,4
3600 Odbor obrany								
3600	5212	5169	Realizace zákona o ochraně utajovaných informací	20	20			
3600	5212	5169	Mimořádné události a krizové situace	220	220	6	2,7	2,7
		5169 Celkem		240	240	6	2,5	2,5
		5212 Celkem		240	240	6	2,5	2,5
3600	5213	5169	Mimořádné události a krizové situace		58	58		
3600	5213	5169	Technické zázemí provizorní nemocnice v areálu BVV		2 000	2 000		100,0
		5169 Celkem			2 058	2 058		100,0
		5213 Celkem			2 058	2 058		100,0
3600 Celkem				240	2 298	2 064	860,0	89,8
3900 Archiv města Brna								
3900	6211	5169	Publikační činnost	590	590	570	96,6	96,6
3900	6211	5169	Budovy Kuřim, Černovice, Nová radnice - služby	212	42	37	17,5	88,1
3900	6211	5169	Fotopráce a digitalizace	40	210	196	490,0	93,3
		5169 Celkem		842	842	803	95,4	95,4
		6211 Celkem		842	842	803	95,4	95,4
3900 Celkem				842	842	803	95,4	95,4

Jmenovitá náplň vybraných položek běžných výdajů města Brna (v tis. Kč)

ORJ	§	Pol.	Účel	SR 2021	UR 2021	Skut k 31.12.	Sk/SR (%)	Sk/UR (%)
4100	Odbor územního plánování a rozvoje							
4100	3635	5169	Mapové podklady, planografické práce a ostatní služby	500	311	195	39,0	62,7
4100	3635	5169	Soutěže - inzerce, překlady a tlumočení, ubytování apod.	237	1			
4100	3635	5169	Komunikace s veřejností	700	1 085	1 085	155,0	100,0
		5169 Celkem		1 437	1 397	1 280	89,1	91,6
	3635 Celkem			1 437	1 397	1 280	89,1	91,6
4100 Celkem				1 437	1 397	1 280	89,1	91,6
4200	Odbor životního prostředí							
4200	2115	5169	Propagace SECAP	800	564	560	70,0	99,3
		5169 Celkem		800	564	560	70,0	99,3
	2115 Celkem			800	564	560	70,0	99,3
4200	3632	5169	Exhumace a pohřbení válečných obětí	30	10			
4200	3632	5169	Dokumentace pro stavební opravy válečných a čestných hrobů	80				
		5169 Celkem		110	10			
	3632 Celkem			110	10			
4200	3716	5169	Provoz systému městského imisního monitoringu	2 700	2 420	2 319	85,9	95,8
		5169 Celkem		2 700	2 420	2 319	85,9	95,8
	3716 Celkem			2 700	2 420	2 319	85,9	95,8
4200	3719	5169	Aktualizace Akčního plánu pro udržitelnou energii		1			
		5169 Celkem			1			
	3719 Celkem				1			
4200	3722	5169	Sběr a svoz KO vč. údržby nádob - SAKO Brno, a.s.	182 966	179 666	176 992	96,7	98,5
		5169 Celkem		182 966	179 666	176 992	96,7	98,5
	3722 Celkem			182 966	179 666	176 992	96,7	98,5
4200	3725	5169	FKP - Sběrné středisko odpadů Sochorova	100	100			
4200	3725	5169	FKP - Sběrné středisko odpadů v MČ Brno - Židenice	100	100			
4200	3725	5169	FKP - Sběrné středisko odpadů Slaměnkova	100	100			
4200	3725	5169	Energetické využití KO - SAKO Brno, a.s.	66 958	67 958	67 565	100,9	99,4
4200	3725	5169	EKO-KOM - podíl odměny za separaci	1 100	1 100	260	23,6	23,6
4200	3725	5169	Provoz SSO, SD a NSKO	76 799	78 865	77 187	100,5	97,9
4200	3725	5169	Poplatek za komunální odpad - nákup služeb	55	55			
4200	3725	5169	Materiálové využití bioodpadu - kompostování	4 352	3 286	2 036	46,8	62,0
		5169 Celkem		149 564	151 564	147 048	98,3	97,0
	3725 Celkem			149 564	151 564	147 048	98,3	97,0
4200	3729	5169	Nelegální skládky nad 5 m ³ a autovraky z volné přírody	1 300	1 280	623	47,9	48,7
		5169 Celkem		1 300	1 280	623	47,9	48,7
	3729 Celkem			1 300	1 280	623	47,9	48,7
4200	3739	5169	Sanační zásahy při ekologických haváriích	250				
		5169 Celkem		250				
	3739 Celkem			250				
4200	3741	5169	Ochrana fauny a flóry	420	431	312	74,3	72,4
		5169 Celkem		420	431	312	74,3	72,4
	3741 Celkem			420	431	312	74,3	72,4
4200	3742	5169	Biotech. zásahy ve významných krajinných prvcích, obnova značení, péče o památné stromy	650	570	511	78,6	89,6
		5169 Celkem		650	570	511	78,6	89,6
	3742 Celkem			650	570	511	78,6	89,6
4200	3745	5169	ÚSES a údržba zeleně nezajištěná MČ, VZmB, jiným správcem	1 065	653	642	60,3	98,3
4200	3745	5169	Propagace a osvěta k adaptacím na změnu klimatu	400	80	16	4,0	20,0
		5169 Celkem		1 465	733	658	44,9	89,8
	3745 Celkem			1 465	733	658	44,9	89,8
4200	3792	5169	Ekologická výchova a osvěta	600	600	585	97,5	97,5
4200	3792	5169	Osvětová činnost v rámci životního prostředí	500	500	492	98,4	98,4
4200	3792	5169	Propagace dotačních programů	150	150	127	84,7	84,7
		5169 Celkem		1 250	1 250	1 204	96,3	96,3
	3792 Celkem			1 250	1 250	1 204	96,3	96,3
4200 Celkem				341 475	338 489	330 227	96,7	97,6
4300	Odbor vodního a lesního hospodářství a zemědělství							
4300	1014	5169	Ozdravování hospodářských zvířat a plodin	50	50			
		5169 Celkem		50	50			
	1014 Celkem			50	50			
4300	1037	5169	Hodnocení mysliveckých trofejí	10	10			
		5169 Celkem		10	10			
	1037 Celkem			10	10			
4300	1039	5169	LMB - odměna příkazníka		150	135		90,0
		5169 Celkem			150	135		90,0
	1039 Celkem				150	135		90,0
4300	2310	5169	Havárie - pitná voda	100	100			
		5169 Celkem		100	100			
	2310 Celkem			100	100			
4300	2333	5169	LMB - Úpravy a správa drobných vodních toků a poldrů	3 000	3 050	3 049	101,6	100,0
		5169 Celkem		3 000	3 050	3 049	101,6	100,0
	2333 Celkem			3 000	3 050	3 049	101,6	100,0

Jmenovitá náplň vybraných položek běžných výdajů města Brna (v tis. Kč)

ORJ	§	Pol.	Účel	SR 2021	UR 2021	Skut k 31.12.	Sk/SR (%)	Sk/UR (%)
4300	3412	5169	LMB - Chceme příští zimu bruslit na dráze na Pryglu? (PARO)	150	150			
			5169 Celkem	150	150			
			3412 Celkem	150	150			
4300	3739	5169	Ekologické havárie - sanační zásahy	250	250			
			5169 Celkem	250	250			
			3739 Celkem	250	250			
4300	3744	5169	Zajištění nezbytných opatření na začátku povodní	146	520	509	348,6	97,9
			5169 Celkem	146	520	509	348,6	97,9
			3744 Celkem	146	520	509	348,6	97,9
4300	3745	5169	LMB - Správa Brněnské přehrady, WC Přístaviště a Sokolské koupaliště	8 590	9 155	9 154	106,6	100,0
4300	3745	5169	LMB - Správa lesů, rozhledny Soběšice	466	578	577	123,8	99,8
4300	3745	5169	LMB - Správa Čertíka, retenční nádrže, Kohoutovice-mostek	147	147	147	100,0	100,0
4300	3745	5169	LMB - Správa sociálního zařízení Rakovec	850	835	808	95,1	96,8
4300	3745	5169	LMB - Správa Černovické terasy a Černovické skládky	1 050	750	750	71,4	100,0
4300	3745	5169	LMB - Údržba plovoucího mola na Brněnské přehradě	100	100	43	43,0	43,0
4300	3745	5169	LMB - Údržba a správa rozhledny Holedná	100	100	97	97,0	97,0
4300	3745	5169	Amfiteátr Rakovec		25	24		96,0
4300	3745	5169	LMB - Obnova topolové aleje v Řečkovících (PARO)	100	100	100	100,0	100,0
			5169 Celkem	11 403	11 790	11 700	102,6	99,2
			3745 Celkem	11 403	11 790	11 700	102,6	99,2
4300 Celkem				15 109	16 070	15 393	101,9	95,8
5100 Odbor sportu								
5100	3412	5169	Pravidelné servisní služby sportovních zařízení v majetku města	381	518	479	125,7	92,5
			5169 Celkem	381	518	479	125,7	92,5
			3412 Celkem	381	518	479	125,7	92,5
5100	3419	5169	GRAND PRIX ČR silničních motocyklů	30 000				
5100	3419	5169	Marketingové služby v oblasti tělovýchovy a sportu	1 000	397	260	26,0	65,5
5100	3419	5169	International childrens games - příprava kandidatury	229				
5100	3419	5169	Olympijský festival Tokyo - příprava	11 250	6 751	6 750	60,0	100,0
5100	3419	5169	EYOF 2025 - příprava kandidatury - služby	500	500	500	100,0	100,0
5100	3419	5169	Prestižní akce v oblasti sportu	460	64			
5100	3419	5169	Veletrh LIFE! - Family hall		2 000	1 981		99,1
			5169 Celkem	43 439	9 712	9 491	21,8	97,7
5100	3419	5213	Dotace do sportu pro brněnské sportovní kluby		15	15		100,0
			5213 Celkem		15	15		100,0
5100	3419	5213	Závazek veřejné služby - STAREZ-SPORT, a.s.	45 000	90 269	90 269	200,6	100,0
5100	3419	5213	Dotace - Vrcholový sport		45 466	45 466		100,0
5100	3419	5213	Dotace - Plavecký bazén Řečkovice	1 000	1 000	1 000	100,0	100,0
5100	3419	5213	Závazek veřejné služby - STAREZ SPORT, a.s. (úhrada ztráty minulých let)	30 267	40 853	40 853	135,0	100,0
5100	3419	5213	Dotace - Podpora sportovních odvětví		1 436	1 436		100,0
5100	3419	5213	Dotace - Významné sportovní akce		760	760		100,0
			5213 Celkem	76 267	179 784	179 784	235,7	100,0
5100	3419	5222	Dotace - TJ Tesla	1 600	1 600	1 600	100,0	100,0
5100	3419	5222	Dotace na provoz sportovišť a sportovní činnosti dospělých	28 500	31 700	31 662	111,1	99,9
5100	3419	5222	Dotace - Vrcholový sport	70 775	25 309	25 133	35,5	99,3
5100	3419	5222	Dotace - Mládežnický sport	88 179	76 927	76 927	87,2	100,0
5100	3419	5222	Dotace - Podpora sportovních odvětví	2 375	39			
5100	3419	5222	Dotace - Významné sportovní akce	12 500	13 142	12 972	103,8	98,7
5100	3419	5222	Dotace - Handicapovaní sportovci	1 495	1 748	1 748	116,9	100,0
5100	3419	5222	Dotace - Brněnské centrum sportovních nadějí	2 250	2 250	2 250	100,0	100,0
5100	3419	5222	Dotace do sportu pro brněnské sportovní kluby	2 000	1 585	1 579	79,0	99,6
			5222 Celkem	209 674	154 300	153 871	73,4	99,7
			3419 Celkem	329 380	343 811	343 161	104,2	99,8
5100 Celkem				329 761	344 329	343 640	104,2	99,8
5200 Odbor školství a mládeže								
5200	3111	5169	MŠ Veslařská - přírodní zahrada	480	222	222	46,3	100,0
5200	3111	5169	Technické MŠ	100	100	21	21,0	21,0
5200	3111	5169	Ostatní služby - mateřské školy	120	217	215	179,2	99,1
			5169 Celkem	700	539	458	65,4	85,0
			3111 Celkem	700	539	458	65,4	85,0
5200	3113	5169	Služby spojené s činností Síť brněnských otevřených škol	251	251	250	99,6	99,6
5200	3113	5169	Zajištění základního plaveckého výcviku	2 163	691			
5200	3113	5169	BIOSKOP - vědecké výukové centrum	300				
5200	3113	5169	Cena vévodů z Edinburgu	1 030	531			
5200	3113	5169	Participativní rozpočet základních škol města Brna	1 700	420			
5200	3113	5169	Projekt pro ZŠ "Příběhy našich sousedů"	800	179			
5200	3113	5169	Dietní stravování	2 000				
			5169 Celkem	8 244	2 072	250	3,0	12,1
			3113 Celkem	8 244	2 072	250	3,0	12,1
5200	3119	5169	FKP - Místní akční plán rozvoje vzdělávání ve městě Brně II	350	350	101	28,9	28,9
5200	3119	5169	FKP - Podpora školního a základního vzdělávání ve městě Brně	500	1 000	655	131,0	65,5
			5169 Celkem	850	1 350	756	88,9	56,0
			3119 Celkem	850	1 350	756	88,9	56,0

Jmenovitá náplň vybraných položek běžných výdajů města Brna (v tis. Kč)

ORJ	§	Pol.	Účel	SR 2021	UR 2021	Skut k 31.12.	Sk/SR (%)	Sk/UR (%)
5200	3149	5169	Prestižní akce v oblasti školství a mládeže	470	373	121	25,7	32,4
		5169 Celkem		470	373	121	25,7	32,4
	3149 Celkem			470	373	121	25,7	32,4
5200	3421	5222	Volnočasové aktivity dětí a mládeže	12 500	10 413	10 184	81,5	97,8
5200	3421	5222	Cena vévodů z Edinburgu	180	21	21	11,7	100,0
		5222 Celkem		12 680	10 434	10 205	80,5	97,8
	3421 Celkem			12 680	10 434	10 205	80,5	97,8
5200 Celkem				22 944	14 768	11 790	51,4	79,8
5300			Odbor městské informatiky					
5300	6171	5164	TSB - Provoz datového centra	12 213	27 533	24 510	200,7	89,0
5300	6171	5164	TSB - Datové úložiště	4 550	4 550	4 244	93,3	93,3
5300	6171	5164	Pronájem vláken - MU	200	200			
5300	6171	5164	Datové úložiště E-ZAK	51	65	55	107,8	84,6
		5164 Celkem		17 014	32 348	28 809	169,3	89,1
5300	6171	5168	Technická podpora a servis serverů pro AIS	15 749	15 749	15 749	100,0	100,0
5300	6171	5168	TSB - Služby na přenosových trasách Knihovny Jiřího Mahena	2 755				
5300	6171	5168	Služby metropolitní sítě města Brna	2 450	1 093	1 093	44,6	100,0
5300	6171	5168	Technická podpora serverů, SW atd.	28 677	28 677	28 677	100,0	100,0
5300	6171	5168	TSB - Servis přenosových tras a aktivních prvků	13 000	3 250	3 250	25,0	100,0
5300	6171	5168	TSB - Servis strukturovaných kabeláží MMB	19 900	22 719	22 719	114,2	100,0
5300	6171	5168	Technická podpora SW Microsoft	2 331	2 331	2 240	96,1	96,1
5300	6171	5168	Údržba a služby - Technická podpora produktů Oracle	7 650	7 744	7 744	101,2	100,0
5300	6171	5168	Údržba a služby - ASPI	1 156	1 156	1 155	99,9	99,9
5300	6171	5168	Údržba a služby - ekonomický software	6 534	6 534	6 534	100,0	100,0
5300	6171	5168	Aktualizace digitální mapy, soubory popisných a grafických dat	12 100	12 100	12 096	100,0	100,0
5300	6171	5168	Správa SW - provoz systému komun. odpadů	1 027	1 027	449	43,7	43,7
5300	6171	5168	Údržba a služby - Personalistika	1 527	1 527	1 320	86,4	86,4
5300	6171	5168	Řízení bezpečnosti IS a opatření GDPR	4 000	3 676	367	9,2	10,0
5300	6171	5168	Legislativní a technické upgrade a ostatní služby	26 322	26 142	17 979	68,3	68,8
5300	6171	5168	Podpora a údržba AIS	12 935	12 935	9 131	70,6	70,6
5300	6171	5168	Ostatní uzavřené smlouvy	2 710	2 639	2 472	91,2	93,7
5300	6171	5168	Provoz webových stránek , úprava a rozvoj	2 200	2 200	1 204	54,7	54,7
5300	6171	5168	Poskytování kvalifikovaných časových razítek a certifikáty QCA a VCA	470	568	567	120,6	99,8
5300	6171	5168	Podpora software GIS	3 286	3 286	2 816	85,7	85,7
5300	6171	5168	Servisní podpora CA serviceDesk	575	575	575	100,0	100,0
5300	6171	5168	Technická podpora AIS aplikací e spis	4 551	5 282	4 638	101,9	87,8
5300	6171	5168	Sjednocení technické podpory licencí Vmware	783	1 107	1 106	141,3	99,9
5300	6171	5168	Technická podpora AIS aplikací Aplikace VITA	666	666	665	99,8	99,8
5300	6171	5168	Servis zařízení k provozu ZMB	270	322	321	118,9	99,7
5300	6171	5168	Maintenance rozšířeného diskového pole a licencí	1 470	1 470	1 467	99,8	99,8
5300	6171	5168	Servis Metropolitní sítě města Brna - III. etapa	10 890	6 613	4 840	44,4	73,2
5300	6171	5168	Technická podpora aplikací T-WIST a GIS	9 111	9 111	9 110	100,0	100,0
5300	6171	5168	Technická podpora IS DAWAY	105	105	30	28,6	28,6
5300	6171	5168	Servisní služby DEA	3 593	3 593	3 425	95,3	95,3
5300	6171	5168	Servisní podpora aplikace FRB	216	216	198	91,7	91,7
5300	6171	5168	Provoz multifunkčních strojů	124	124	117	94,4	94,4
5300	6171	5168	IS zpracování žádostí o dotace - OK	394	394	392	99,5	99,5
5300	6171	5168	MS Project	1 259	1 599	1 055	83,8	66,0
5300	6171	5168	Cloudové služby	3 690	2 983	1 866	50,6	62,6
5300	6171	5168	Redundantní infrastruktury AIS	1 250	1 250	1 101	88,1	88,1
5300	6171	5168	Technická podpora IDM	1 536	1 536	640	41,7	41,7
5300	6171	5168	Městská data	500	258	33	6,6	12,8
5300	6171	5168	Elektronické certifikáty	261	263	262	100,4	99,6
5300	6171	5168	Servis prací TÚ	1 307	1 307	1 307	100,0	100,0
5300	6171	5168	Kybernetická bezpečnost	17 400	14 306	3 371	19,4	23,6
5300	6171	5168	Služby školení a vzdělávání	300	300	124	41,3	41,3
		5168 Celkem		227 030	208 733	174 205	76,7	83,5
5300	6171	5169	Legislativní a technické upgrade a ostatní služby	173	147	78	45,1	53,1
5300	6171	5169	Ostatní uzavřené smlouvy	214	240	240	112,1	100,0
5300	6171	5169	TSB - služby dieselagregátu	501	501	501	100,0	100,0
		5169 Celkem		888	888	819	92,2	92,2
	6171 Celkem			244 932	241 969	203 833	83,2	84,2
5300 Celkem				244 932	241 969	203 833	83,2	84,2
5400			Odbor dopravy					
5400	2212	5169	Správa komunikací - BKOM	26 220	26 220	26 220	100,0	100,0
5400	2212	5169	Evidence nemovitostí - BKOM	10 600	10 670	10 670	100,7	100,0
5400	2212	5169	Dokumentace prováděná ÚDI - BKOM	15 800	15 800	15 800	100,0	100,0
5400	2212	5169	Servis dopravního značení a světelné signalizace - BKOM	5 082	5 082	5 082	100,0	100,0
5400	2212	5169	Inženýrská činnost a stavební dozor - BKOM	14 200	13 000	12 934	91,1	99,5
5400	2212	5169	Centrální řízení dopravy - BKOM	17 028	17 928	17 928	105,3	100,0
5400	2212	5169	Letní běžná údržba komunikací - BKOM	32 510	34 930	34 930	107,4	100,0
5400	2212	5169	Zimní běžná údržba komunikací - BKOM	53 580	61 480	61 480	114,7	100,0
5400	2212	5169	Údržba mostů - BKOM	630	630	630	100,0	100,0
5400	2212	5169	Odvodnění komunikací - BKOM	12 000	12 000	11 999	100,0	100,0

Jmenovitá náplň vybraných položek běžných výdajů města Brna (v tis. Kč)

ORJ	§	Pol.	Účel	SR 2021	UR 2021	Skut k 31.12.	Sk/SR (%)	Sk/UR (%)
5400	2212	5169	Provoz světelné signalizace - BKOM	1 600	2 500	2 063	128,9	82,5
5400	2212	5169	Projektová dokumentace k opravám - silnice - BKOM	11 500	10 000	2 923	25,4	29,2
5400	2212	5169	Pasport a GIS na MK - BKOM	11 700	11 700	11 700	100,0	100,0
		5169 Celkem		212 450	221 940	214 359	100,9	96,6
5400	2212	5171	Opravy a stavební údržba - BKOM	136 440	171 735	162 094	118,8	94,4
5400	2212	5171	Lokální vysprávký - BKOM	46 062	96 160	96 160	208,8	100,0
5400	2212	5171	Stavební údržba dopravního značení a světelné signalizace - BKOM	85 000	109 180	109 180	128,4	100,0
		5171 Celkem		267 502	377 075	367 434	137,4	97,4
	2212 Celkem			479 952	599 015	581 793	121,2	97,1
5400	2219	5169	Provoz podchodu pod hl. n. ČD - BKOM	10 400	10 400	10 400	100,0	100,0
5400	2219	5169	Servis dopravního značení a světelné signalizace - BKOM	242	242	242	100,0	100,0
5400	2219	5169	Odstraňování nepovolených skládek	310	310	310	100,0	100,0
5400	2219	5169	Měření hluku - BKOM	1 350	1 350	1 350	100,0	100,0
5400	2219	5169	Odstraňování graffiti - BKOM	660	660	660	100,0	100,0
5400	2219	5169	Odtahy vozidel - BKOM	28 590	31 010	31 010	108,5	100,0
5400	2219	5169	Odstraňování nepovolených reklam - BKOM	1 600	1 600	1 600	100,0	100,0
5400	2219	5169	Komunikace a propagace, ÚZ 31	1 500	1 810	1 722	114,8	95,1
5400	2219	5169	Správa MKDS - BKOM	7 030	9 530	9 530	135,6	100,0
5400	2219	5169	Správa parkovacích systémů - BKOM, ÚZ 31	29 460	29 500	29 500	100,1	100,0
5400	2219	5169	Správa SOBD - BKOM, ÚZ 31	2 778	2 778	2 778	100,0	100,0
5400	2219	5169	Aktualizace dat pro podporu SOBD - BKOM, ÚZ 31	1 200	1 200	1 200	100,0	100,0
5400	2219	5169	Provoz kontrolního vozidla - BKOM, ÚZ 31	5 000	5 000	5 000	100,0	100,0
5400	2219	5169	Provoz kamerového systému pro kontrolu vjezdu do MPR - BKOM, ÚZ 31	850	2 350	2 350	276,5	100,0
5400	2219	5169	Geometrické služby v rámci agendy MPV	800	725	284	35,5	39,2
5400	2219	5169	Odstraňování překážek na pozemních komunikacích BKOM		15	15		100,0
5400	2219	5169	Provoz automatických pokladen Zvonařka, ÚZ 31	400	400	400	100,0	100,0
5400	2219	5169	FM - Realizace opatření v oblasti udržitelné mobility	10 000	10 000			
5400	2219	5169	Inženýrská činnost a stavební dozor - ost. - BKOM	4 300	7 030	6 994	162,7	99,5
5400	2219	5169	Projektová dokumentace k opravám ost.pozem.komunikací - BKOM	4 300	4 270	3 223	75,0	75,5
5400	2219	5169	Měřicí body na cyklostezkách	350	430	430	122,9	100,0
		5169 Celkem		111 120	120 610	108 998	98,1	90,4
5400	2219	5171	Opravy a stavební údržba - BKOM	40 943	93 173	83 656	204,3	89,8
5400	2219	5171	Lokální vysprávký - BKOM	46 043	39 500	38 900	84,5	98,5
5400	2219	5171	Stavební údržba dopravního značení a světelné signalizace - BKOM	3 000	3 000	3 000	100,0	100,0
		5171 Celkem		89 986	135 673	125 556	139,5	92,5
	2219 Celkem			201 106	256 283	234 554	116,6	91,5
5400	2223	5169	BESIP Dopravní výchova - BKOM	3 100	2 614	2 363	76,2	90,4
		5169 Celkem		3 100	2 614	2 363	76,2	90,4
	2223 Celkem			3 100	2 614	2 363	76,2	90,4
5400	2229	5169	Odstraňování autovraků - BKOM	1 100	1 500	1 148	104,4	76,5
5400	2229	5169	Dopravní značení - mobilní uzávěrký silnic - BKOM	790	790	618	78,2	78,2
5400	2229	5169	Odtahy vozidel - překážky silničního provozu - BKOM	8 500	10 000	10 000	117,6	100,0
		5169 Celkem		10 390	12 290	11 766	113,2	95,7
	2229 Celkem			10 390	12 290	11 766	113,2	95,7
5400	2271	5169	Správa objektu se zastávkou Jírova - DPMB	451	451	450	99,8	99,8
5400	2271	5169	Správa objektu TRV Komín		112	112		100,0
5400	2271	5169	Služby u objektů SMB ve správě DPMB, a.s.		366	365		99,7
		5169 Celkem		451	929	927	205,5	99,8
	2271 Celkem			451	929	927	205,5	99,8
5400	2299	5169	Správa infostánků Joštova, ZOO - DPMB	127	127			
5400	2299	5169	Služby KORDIS JMK, a.s.	11 791	12 171	12 171	103,2	100,0
5400	2299	5169	Příprava dopravní ročenky - BKOM		135	134		99,3
		5169 Celkem		11 918	12 433	12 305	103,2	99,0
	2299 Celkem			11 918	12 433	12 305	103,2	99,0
5400	3636	5169	Komunikace a propagace	1 100	1 406	1 402	127,5	99,7
		5169 Celkem		1 100	1 406	1 402	127,5	99,7
	3636 Celkem			1 100	1 406	1 402	127,5	99,7
5400	6171	5169	Pracoviště výdeje rezidentních dokladů - areál Zvonařka, ÚZ 31	349	311	54	15,5	17,4
		5169 Celkem		349	311	54	15,5	17,4
	6171 Celkem			349	311	54	15,5	17,4
5400 Celkem				708 366	885 281	845 164	119,3	95,5
5600 Odbor investiční								
5600	2310	5169	Průzkum, pasporty, rušení vodovodních řadů	100	100			
		5169 Celkem		100	100			
	2310 Celkem			100	100			
5600	2321	5169	Průzkum, pasporty kanalizační sítě	300	300	62	20,7	20,7
		5169 Celkem		300	300	62	20,7	20,7
	2321 Celkem			300	300	62	20,7	20,7
5600	3631	5169	Smlouva o provozu veřejného a slavnostního osvětlení - TSB	194 511	196 133	195 818	100,7	99,8
5600	3631	5169	Smlouva o obstarání - veřejné a slavnostní osvětlení - TSB	1 398	1 398	1 317	94,2	94,2
5600	3631	5169	Veřejné osvětlení - vánoční světelná výzdoba	1 800	2 178	2 178	121,0	100,0
		5169 Celkem		197 709	199 709	199 313	100,8	99,8
	3631 Celkem			197 709	199 709	199 313	100,8	99,8
5600	3633	5169	Smlouva o obstarání - kolektory - TSB	3 996	3 996	3 996	100,0	100,0

Jmenovitá náplň vybraných položek běžných výdajů města Brna (v tis. Kč)

ORJ	§	Pol.	Účel	SR 2021	UR 2021	Skut k 31.12.	Sk/SR (%)	Sk/UR (%)
5600	3633	5169	Smlouva o odborném dohledu VO a SK areál Pisárky	41	41	39	95,1	95,1
5600	3633	5169	Smlouva o obstarání - kabelovody - TSB	68	68			
		5169 Celkem		4 105	4 105	4 035	98,3	98,3
	3633 Celkem			4 105	4 105	4 035	98,3	98,3
5600	3636	5169	Činnosti spojené s PR přestavby ŽUB (EUROPOINT Brno)	400	400			
		5169 Celkem		400	400			
	3636 Celkem			400	400			
5600	3639	5169	Geodetické práce, majetkoprávní vypořádání	100	83	62	62,0	74,7
5600	3639	5169	Údržba veřejného prostranství	200	116			
5600	3639	5169	Koordinační činnost staveb	1 900	1 900	1 664	87,6	87,6
5600	3639	5169	Ostraha a dozor BD Nováčkova 38		17	16		94,1
5600	3639	5169	Revize objektů města		84	84		100,0
5600	3639	5169	Publikace a marketing		556	555		99,8
		5169 Celkem		2 200	2 756	2 381	108,2	86,4
	3639 Celkem			2 200	2 756	2 381	108,2	86,4
5600	3699	5169	Sanace podzemí, průzkumné a zabezpečovací práce	1 500	1 250	873	58,2	69,8
		5169 Celkem		1 500	1 250	873	58,2	69,8
	3699 Celkem			1 500	1 250	873	58,2	69,8
5600 Celkem				206 314	208 620	206 664	100,2	99,1
5900			Odbor implementace evropských fondů					
5900	2219	5166	FKP - Cykloopatření ve vybraných částech Brna, II. etapa		150	147		98,0
5900	2219	5166	FKP - Kamerový systém pro monitorování vjezdu do zón s dopravním omezením v centrální části města Brna	50	50			
		5166 Celkem		50	200	147	294,0	73,5
	2219 Celkem			50	200	147	294,0	73,5
5900	2229	5166	FKP - Řízení dopravy a sběr dopravních dat II	50	170	157	314,0	92,4
5900	2229	5166	FKP - Řízení dopravy a sběr dopravních dat ve městě Brně	50	230	227	454,0	98,7
5900	2229	5166	FKP - Řízení dopravy a sběr dopravních dat ve městě Brně, 4. etapa	200	200	195	97,5	97,5
5900	2229	5166	FKP - Řízení dopravy a sběr dopravních dat ve městě Brně, 5. etapa	200	200	172	86,0	86,0
5900	2229	5166	FKP - Řízení dopravy a sběr dopravních dat ve městě Brně		300	292		97,3
		5166 Celkem		500	1 100	1 043	208,6	94,8
	2229 Celkem			500	1 100	1 043	208,6	94,8
5900	2229	5169	FKP - Řízení dopravy a sběr dopravních dat ve městě Brně, 4. etapa		20	16		80,0
5900	2229	5169	FKP - Řízení dopravy a sběr dopravních dat ve městě Brně, 5. etapa		20			
5900	2229	5169	FKP - Řízení dopravy a sběr dopravních dat ve městě Brně		20			
		5169 Celkem			60	16		26,7
	2229 Celkem			500	1 160	1 059	211,8	91,3
5900	3111	5169	FKP - Novostavba mateřské školy v Soběšicích		1	1		100,0
		5169 Celkem			1	1		100,0
	3111 Celkem				1	1		100,0
5900	3113	5169	FKP - Základní škola Elišky Přemyslovny 10 - nástavba učeben		162	1		0,6
		5169 Celkem			162	1		0,6
	3113 Celkem				162	1		0,6
5900	3636	5166	Audity, posudky		61	60		98,4
		5166 Celkem			61	60		98,4
5900	3636	5169	Informační a propagační materiály	30	30			
5900	3636	5169	Audity, posudky	250	189	23	9,2	12,2
		5169 Celkem		280	219	23	8,2	10,5
	3636 Celkem			280	280	83	29,6	29,6
5900	3639	5166	FKP - Předprojektová příprava	60 375	417			
		5166 Celkem		60 375	417			
	3639 Celkem			60 375	417			
5900	3744	5166	FKP - Realizace protipovodňových opatření města Brna		43	42		97,7
		5166 Celkem			43	42		97,7
5900	3744	5169	FKP - Realizace protipovodňových opatření města Brna		2 957	1 610		54,4
		5169 Celkem			2 957	1 610		54,4
	3744 Celkem				3 000	1 652		55,1
5900	3745	5169	FKP - Výsadba izolační zeleně - Žarošická, Jedovnická	250	100			
5900	3745	5169	FKP - Úprava a dosadba vegetace na ulici Klímova v MČ Brno - Žabovřesky, část B	66	3 066	68	103,0	2,2
5900	3745	5169	FKP - Doplnění VZ MČ Brno-Kohoutovice - Pavlovská, zast. Jírovцова, Libušina tř. - 1. část	116	266	171	147,4	64,3
5900	3745	5169	FKP - Úprava zeleně v okolí domů Oblá 33 a 35, Brno-Nový Lískovec	130	151	34	26,2	22,5
5900	3745	5169	FKP - Revitalizace parku Dvorského	200	220	216	108,0	98,2
5900	3745	5169	FKP - Revitalizace parku Marie Restituty I. etapa - zeleň	62	62	60	96,8	96,8
5900	3745	5169	FKP - Revitalizace zeleně spodního sídliště, Brno - Černovice	282	282	282	100,0	100,0
5900	3745	5169	FKP - Revitalizace zeleně Horní zahrady, část II. - Lesopark Černovice	213	213	213	100,0	100,0
5900	3745	5169	FKP - Úprava a dosadba vegetace na ulici Chládkova v MČ Brno - Žabovřesky	136	136	135	99,3	99,3
5900	3745	5169	FKP - Obnova zeleně v Čertově roklí - 2. etapa		4 300	4 047		94,1
5900	3745	5169	FKP - Úprava a dosadba vegetace na ulici Klímova v MČ Žabovřesky		1 637	1 590		97,1
5900	3745	5169	FKP - Regenerace sídlištní zeleně Libušina třída, 2. část		4 133	3 126		75,6
		5169 Celkem		1 455	14 566	9 942	683,3	68,3
	3745 Celkem			1 455	14 566	9 942	683,3	68,3
5900 Celkem				62 660	19 786	12 885	20,6	65,1

Jmenovitá náplň vybraných položek běžných výdajů města Brna (v tis. Kč)

ORJ	§	Pol.	Účel	SR 2021	UR 2021	Skut k 31.12.	Sk/SR (%)	Sk/UR (%)
6100	Odbor participativního rozpočtu							
6100	3412	5169	Pumptrack pod Pekárnou		598	85		14,2
		5169 Celkem			598	85		14,2
	3412 Celkem				598	85		14,2
6100	3421	5169	Onkologicky léčené děti v Brně		836	836		100,0
6100	3421	5169	Nový park pro Sadovou - Královo Pole		496	495		99,8
6100	3421	5169	Děti patří na hřiště		754	754		100,0
		5169 Celkem			2 086	2 085		100,0
	3421 Celkem				2 086	2 085		100,0
6100	3429	5169	Onkologicky léčené děti v Brně		137	137		100,0
		5169 Celkem			137	137		100,0
	3429 Celkem				137	137		100,0
6100	3599	5169	NEBÝT NA TO SAMA - Ženy v onko léčbě		1 100	1 100		100,0
		5169 Celkem			1 100	1 100		100,0
	3599 Celkem				1 100	1 100		100,0
6100	3636	5169	Služby ODAE		800	559		69,9
		5169 Celkem			800	559		69,9
	3636 Celkem				800	559		69,9
6100	3745	5169	Řečkovický Hráj		1 500	1 500		100,0
		5169 Celkem			1 500	1 500		100,0
	3745 Celkem				1 500	1 500		100,0
6100	6171	5137	Participativní rozpočet - komunikační kampaň		15	7		46,7
		5137 Celkem			15	7		46,7
6100	6171	5139	Participativní rozpočet - komunikační kampaň		224	193		86,2
		5139 Celkem			224	193		86,2
6100	6171	5164	Participativní rozpočet - komunikační kampaň		30			
		5164 Celkem			30			
6100	6171	5169	Participativní rozpočet - komunikační kampaň		1 585	1 504		94,9
6100	6171	5169	Participativní rozpočet - ostatní služby		800	788		98,5
		5169 Celkem			2 385	2 292		96,1
6100	6171	5175	Participativní rozpočet - pohostění		70	46		65,7
		5175 Celkem			70	46		65,7
	6171 Celkem				2 724	2 538		93,2
6100 Celkem					8 945	8 004		89,5
6200	Bytový odbor							
6200	3612	5169	FBV - Výdaje z mandátních smluv MČ a geometrické plány	75	75	13	17,3	17,3
6200	3612	5169	FBV - Ostatní služby	725	1 065	543	74,9	51,0
		5169 Celkem		800	1 140	556	69,5	48,8
	3612 Celkem			800	1 140	556	69,5	48,8
6200	4349	5169	FKP - Prevence ztráty bydlení ve městě Brně	60	60			
6200	4349	5169	FKP - Kontaktní místo pro bydlení v Brně	11	11	9	81,8	81,8
		5169 Celkem		71	71	9	12,7	12,7
	4349 Celkem			71	71	9	12,7	12,7
6200 Celkem				871	1 211	565	64,9	46,7
6300	Majetkový odbor							
6300	3639	5166	Znalecké posudky	1 700	1 700	1 149	67,6	67,6
6300	3639	5166	Právní služby, notářské zápisy	5 050	5 050	2 120	42,0	42,0
		5166 Celkem		6 750	6 750	3 269	48,4	48,4
6300	3639	5169	Geodetické práce a ostatní služby	3 750	3 750	2 540	67,7	67,7
6300	3639	5169	Odměny za dražby a aukce		500	348		69,6
		5169 Celkem		3 750	4 250	2 888	77,0	68,0
	3639 Celkem			10 500	11 000	6 157	58,6	56,0
6300 Celkem				10 500	11 000	6 157	58,6	56,0
6600	Odbor správy majetku							
6600	2333	5169	Úpravy drobných vodních toků	130				
		5169 Celkem		130				
	2333 Celkem			130				
6600	3322	5169	Památky - restaurátorské záměry pro obnovu a ostatní služby	50	120	83	166,0	69,2
		5169 Celkem		50	120	83	166,0	69,2
	3322 Celkem			50	120	83	166,0	69,2
6600	3612	5169	Bytové domy - úklid a ostatní služby	4 170	4 645	4 567	109,5	98,3
		5169 Celkem		4 170	4 645	4 567	109,5	98,3
	3612 Celkem			4 170	4 645	4 567	109,5	98,3
6600	3613	5169	Odstranění graffiti z objektů města v exponovaných lokalitách	700	400	399	57,0	99,8
6600	3613	5169	Ostatní objekty - úklid	1 000	1 250	969	96,9	77,5
6600	3613	5169	Ostatní objekty - ostraha, obsluha kotelen	4 300	5 200	5 103	118,7	98,1
6600	3613	5169	Ostatní objekty - odvoz odpadů a ostatní služby	4 385	4 585	2 661	60,7	58,0
		5169 Celkem		10 385	11 435	9 132	87,9	79,9
	3613 Celkem			10 385	11 435	9 132	87,9	79,9
6600	3639	5169	Zajištění opěrných zdí a svahů, demolice a zabezpečovací práce (požadavky MO MMB)	3 000	950	373	12,4	39,3
6600	3639	5169	Správa a údržba pozemků-pokos,odplevelení,odstranění černých skládek a ost. služby	5 016	4 466	3 807	75,9	85,2
		5169 Celkem		8 016	5 416	4 180	52,1	77,2
	3639 Celkem			8 016	5 416	4 180	52,1	77,2

Jmenovitá náplň vybraných položek běžných výdajů města Brna (v tis. Kč)

ORJ	§	Pol.	Účel	SR 2021	UR 2021	Skut k 31.12.	Sk/SR (%)	Sk/UR (%)
6600	3744	5169	FKP - Realizace protipovodňových opatření města Brna		1 300	1 180		90,8
			5169 Celkem		1 300	1 180		90,8
			3744 Celkem		1 300	1 180		90,8
6600	4341	5169	Objekty OSP - odvoz odpadů a ostatní služby	504	504	174	34,5	34,5
			5169 Celkem	504	504	174	34,5	34,5
			4341 Celkem	504	504	174	34,5	34,5
6600	6171	5169	Objekty MMB - úklid	7 100	9 450	9 443	133,0	99,9
6600	6171	5169	Objekty MMB - ostraha, obsluha kotelen	7 410	6 510	6 006	81,1	92,3
6600	6171	5169	Objekty MMB - odvoz odpadů a ostatní služby	3 828	4 218	4 099	107,1	97,2
			5169 Celkem	18 338	20 178	19 548	106,6	96,9
			6171 Celkem	18 338	20 178	19 548	106,6	96,9
6600	6211	5169	Objekty AMB - úklid	1 500	1 670	1 659	110,6	99,3
6600	6211	5169	Objekty AMB - odvoz odpadů a ostatní služby	307	367	363	118,2	98,9
			5169 Celkem	1 807	2 037	2 022	111,9	99,3
			6211 Celkem	1 807	2 037	2 022	111,9	99,3
6600 Celkem				43 400	45 635	40 886	94,2	89,6
7100 Odbor zdraví								
7100	3319	5169	Zajištění koncertu pro zdravotníky brněnských nemocnic		935	934		
			5169 Celkem		935	934		
			3319 Celkem		935	934		
7100	3599	5169	Asistence vozů RZP	20	20			
7100	3599	5169	Ostatní služby	1 742	2 196	1 137	65,3	51,8
7100	3599	5169	Komunikační kampaň - Darujme krev s FN Brno	711	711	130	18,3	18,3
			5169 Celkem	2 473	2 927	1 267	51,2	43,3
			3599 Celkem	2 473	2 927	1 267	51,2	43,3
7100	4339	5169	Podpora rodinné politiky	591	442	305	51,6	69,0
7100	4339	5169	Podpora neformální péče	280	253	60	21,4	23,7
7100	4339	5169	Prevence domácího násilí	17	17			
			5169 Celkem	888	712	365	41,1	51,3
			4339 celkem	888	712	365	41,1	51,3
7100	4379	5169	Aktivní stárnutí	200	171	155	77,5	90,6
			5169 Celkem	200	171	155	77,5	90,6
			4379 Celkem	200	171	155	77,5	90,6
7100 Celkem				3 561	4 745	2 721	76,4	57,3
7200 Odbor sociální péče								
7200	4324	5169	SPOD		10	4		40,0
			5169 Celkem		10	4		40,0
			4324 Celkem		10	4		40,0
7200	4339	5169	Pěstounská péče		2 500	226		9,0
			5169 Celkem		2 510	230		9,2
			4339 Celkem		2 510	230		9,2
7200	4341	5169	FKP - Podpora stabilizace ohrožených rodin I	50	50	50	100,0	100,0
7200	4341	5169	FKP - Podpora stabilizace ohrožených rodin II	50	50	50	100,0	100,0
7200	4341	5169	Činnost kurátorů pro osoby sociálně nepřízpůsobilé	933	1 750	1 730	185,4	98,9
			5169 Celkem	1 033	1 850	1 830	177,2	98,9
			4341 Celkem	1 033	1 850	1 830	177,2	98,9
7200	4342	5169	Integrace cizinců		50	48		96,0
			5169 Celkem		50	48		96,0
			4342 Celkem		50	48		96,0
7200	4349	5169	FKP - Komplexní podpora bydlení na území města Brna	9	92	67	744,4	72,8
7200	4349	5169	FKP - Zdravotně sociální podpora sociálně vyloučeným osobám	38	78	38	100,0	48,7
7200	4349	5169	FKP - Podpora zaměstnanosti znevýhodněných osob na území města Brna	90	90	40	44,4	44,4
7200	4349	5169	FKP - Programové zabydlování rodin i jednotlivců a zvyšování kompetencí k bydlení	5	38	13	260,0	34,2
7200	4349	5169	FKP - Kontaktní místo pro bydlení v Brně	100	138	111	111,0	80,4
7200	4349	5169	FKP - SKILL Centrum pro cizince JMK	24	1			
7200	4349	5169	FKP - Podpora zaměstnanosti ohrožených skupin trhu práce		190	34		17,9
7200	4349	5169	Seniorbus	9 050	9 050	7 496	82,8	82,8
7200	4349	5169	Komunikační strategie	500	500			
7200	4349	5169	Prevence kriminality - OSP	600				
			5169 Celkem	10 416	10 177	7 799	74,9	76,6
			4349 Celkem	10 416	10 177	7 799	74,9	76,6
7200	6171	5169	FKP - Systematizace a zkvalitnění syst.řízení m. Brna		189	179		94,7
			5169 Celkem		189	179		94,7
			6171 Celkem		189	179		94,7
7200 Celkem				11 449	14 776	10 086	88,1	68,3
7300 Odbor kultury								
7300	3231	5169	FKP - ONSTAGE - Music schools for social change	70	285	83	118,6	29,1
			5169 Celkem	70	285	83	118,6	29,1
			3231 Celkem	70	285	83	118,6	29,1
7300	3319	5169	Činnost odboru	219	219	2	0,9	0,9
7300	3319	5169	Veřejné soutěže - sochy	85	68			
7300	3319	5169	Strategie kultury kreativních odvětví	1 696	911	708	41,7	77,7

Jmenovitá náplň vybraných položek běžných výdajů města Brna (v tis. Kč)

ORJ	§	Pol.	Účel	SR 2021	UR 2021	Skut k 31.12.	Sk/SR (%)	Sk/UR (%)
7300	3319	5169	Evropské hlavní město kultury		945			
		5169 Celkem		2 000	2 143	710	35,5	33,1
		3319 Celkem		2 000	2 143	710	35,5	33,1
7300	3326	5169	Činnost odboru		52	51		98,1
7300	3326	5169	Multifunkční hodinový stroj	728	728	711	97,7	97,7
		5169 Celkem		728	780	762	104,7	97,7
		3326 Celkem		728	780	762	104,7	97,7
7300 Celkem				2 798	3 208	1 555	55,6	48,5
8200			Městská policie Brno					
8200	1014	5169	Veterinární úkony	680	705	645	94,9	91,5
8200	1014	5169	Úklidové práce	128	128	121	94,5	94,5
8200	1014	5169	Příspěvek zaměstnavatele na stravování	202	202	178	88,1	88,1
8200	1014	5169	Ostatní služby	241	241	216	89,6	89,6
8200	1014	5169	SF - příspěvek na stravování	82	82	73	89,0	89,0
8200	1014	5169	VS - veterinární úkony	200	200			
8200	1014	5169	SF - příspěvek na MHD	11	11	9	81,8	81,8
8200	1014	5169	SF - příspěvek na kulturní, sportovní akce a zdravotní péči		60	46		76,7
		5169 Celkem		1 544	1 629	1 288	83,4	79,1
		1014 Celkem		1 544	1 629	1 288	83,4	79,1
8200	4349	5169	Ostatní projekty prevence kriminality	20	62	36	180,0	58,1
		5169 Celkem		20	62	36	180,0	58,1
		4349 Celkem		20	62	36	180,0	58,1
8200	5311	5169	Veterinární úkony	60	60	37	61,7	61,7
8200	5311	5169	Úklidové práce	2 947	3 047	2 952	100,2	96,9
8200	5311	5169	Mytí automobilů	150	150	118	78,7	78,7
8200	5311	5169	Příspěvek zaměstnavatele na stravování	8 035	8 035	7 282	90,6	90,6
8200	5311	5169	Ostatní služby	3 553	4 153	3 887	109,4	93,6
8200	5311	5169	SF - příspěvek na stravování	3 243	3 243	2 977	91,8	91,8
8200	5311	5169	SF - služby rekreační středisko Sykovec	220	220	210	95,5	95,5
8200	5311	5169	SF - výdaje odborové organizace	287	347	342	119,2	98,6
8200	5311	5169	SF - příspěvek na MHD	88	88	69	78,4	78,4
8200	5311	5169	SF - příspěvek na kulturní, sportovní akce a zdravotní péči		2 240	2 124		94,8
		5169 Celkem		18 583	21 583	19 998	107,6	92,7
		5311 Celkem		18 583	21 583	19 998	107,6	92,7
8200 Celkem				20 147	23 274	21 322	105,8	91,6

Čerpání rozpočtu kapitálových výdajů města Brna k 31.12.2021 (v tis. Kč)

ORJ	§	Název paragrafu	SR 2021	UR k 31.12.2021	Skut. k 31.12.2021	% Sk/SR	%Sk/UR
Odbor strategického rozvoje a spolupráce							
1500	2125	Podpora podnikání a inovací	2 500	4 500	2 972	118,9	66,0
1500	2143	Cestovní ruch		600	600		100,0
1500	2219	Ostatní záležitosti pozemních komunikací	1 776				
1500	2310	Pitná voda	2 050				
1500	3319	Ostatní záležitosti kultury		984	983		99,9
1500	3412	Sportovní zařízení ve vlastnictví obce	8 874	2 879	2 879	32,4	100,0
1500	3421	Využití volného času dětí a mládeže	6 438				
1500	3809	Ostatní výzkum a vývoj		242	242		100,0
1500	3900	Ostatní činnosti související se službami pro obyvat.		228	227		99,6
1500 Celkem			21 638	9 433	7 903	36,5	83,8
Kancelář marketingu a cestovního ruchu							
1600	2143	Cestovní ruch	300	550	538	179,3	97,8
1600	3322	Zachování a obnova kulturních památek		589	589		100,0
1600	3900	Ostatní činnosti související se službami pro obyvat.	905	905	840	92,8	92,8
1600 Celkem			1 205	2 044	1 967	163,2	96,2
Odbor rozpočtu a financování							
1700	3412	Sportovní zařízení ve vlastnictví obce	432	432	239	55,3	55,3
1700	3419	Ostatní sportovní činnost	133	133			
1700	6171	Činnost místní správy	20 291				
1700	6330	Převody vlastním fondům v rozpočtech úz. úrovně		4 095	4 095		100,0
1700 Celkem			20 856	4 660	4 334	20,8	93,0
Odbor vnitřních věcí							
3200	5511	Požární ochrana - profesionální část	18 500	18 500	18 500	100,0	100,0
3200	6171	Činnost místní správy	5 297	4 892	3 760	71,0	76,9
3200 Celkem			23 797	23 392	22 260	93,5	95,2
Archiv města Brna							
3900	6211	Archivní činnost	2 500	2 500	178	7,1	7,1
3900 Celkem			2 500	2 500	178	7,1	7,1
Odbor územního plánování a rozvoje							
4100	2241	Železniční dráhy	1 000	5 437	4 921	492,1	90,5
4100	2333	Úpravy drobných vodních toků		1 000	221		22,1
4100	3635	Územní plánování	27 098	23 419	21 661	79,9	92,5
4100	3636	Územní rozvoj	1 000				
4100	3744	Protierozní a protipožární ochrana	9 100	14 872	7 807	85,8	52,5
4100 Celkem			38 198	44 728	34 610	90,6	77,4
Odbor životního prostředí							
4200	2115	Úspora energie a obnovitelné zdroje		242	242		100,0
4200	2321	Odvádění a čištění dopadních vod a nakládání s kaly	20 000	12 037	12 037	60,2	100,0
4200	3632	Pohřebnictví	3 290	8 240	5 002	152,0	60,7
4200	3636	Územní rozvoj	250	250	243	97,2	97,2
4200	3725	Využívání a zneškodňování komunálních odpadů	13 024	23 434	23 213	178,2	99,1
4200	3741	Ochrana druhů a stanovišť	3 680	3 680	3 680	100,0	100,0
4200	3744	Protierozní a protipožární ochrana	700	700			
4200	3745	Péče o vzhled obcí a veřejnou zeleň	1 315	1 315	1 315	100,0	100,0
4200	6171	Činnost místní správy		200	179		89,5
4200	6330	Převody vlastním fondům v rozpočtech úz. úrovně		31 261	31 260		100,0
4200 Celkem			42 259	81 359	77 171	182,6	94,9
Odbor vodního a lesního hospodářství a zemědělství							
4300	1039	Ostatní záležitosti lesního hospodářství		8 965	8 965		100,0
4300	2331	Úpravy vodohosp. význ. a vodárenských toků	1 000	1 000	169	16,9	16,9
4300	3429	Ostatní zájmová činnost a rekreace	6 000	9 150	8 609	143,5	94,1
4300	3639	Komunální služby a územní rozvoj		19 358	19 358		100,0
4300	3725	Využívání a zneškodňování komunálních odpadů		333	333		100,0
4300	3739	Ostatní ochrana půdy a spodní vody	9 000	9 000	3 065	34,1	34,1
4300	3744	Protierozní a protipožární ochrana	10	141	45	450,0	31,9
4300	3745	Péče o vzhled obcí a veřejnou zeleň		200	200		100,0
4300 Celkem			16 010	48 147	40 744	254,5	84,6
Odbor sportu							
5100	3412	Sportovní zařízení ve vlastnictví obce	175 982	28 457	27 371	15,6	96,2
5100	3419	Ostatní sportovní činnost		1 660	1 657		99,8
5100	6330	Převody vlastním fondům v rozpočtech úz. úrovně		11 303	11 303		100,0
5100 Celkem			175 982	41 420	40 331	22,9	97,4
Odbor školství a mládeže							
5200	3111	Mateřské školy	3 690	782	759	20,6	97,1
5200	3113	Základní školy	130	2 813	2 625	2 019,2	93,3
5200	3119	Ostatní záležitosti zákl. vzdělávání	5 000	510			
5200	3421	Využití volného času dětí a mládeže		1 700	1 700		100,0
5200	6330	Převody vlastním fondům v rozpočtech úz. úrovně	197 975	193 184	191 625	96,8	99,2
5200 Celkem			206 795	198 989	196 709	95,1	98,9

Čerpání rozpočtu kapitálových výdajů města Brna k 31.12.2021 (v tis. Kč)

ORJ	§	Název paragrafu	SR 2021	UR k 31.12.2021	Skut. k 31.12.2021	% Sk/SR	%Sk/UR
Odbor městské informatiky							
5300	6171	Činnost místní správy	60 000	51 106	32 281	53,8	63,2
5300 Celkem			60 000	51 106	32 281	53,8	63,2
Odbor dopravy							
5400	2212	Silnice	176 899	128 707	115 163	65,1	89,5
5400	2219	Ostatní záležitosti pozemních komunikací	230 544	209 038	85 656	37,2	41,0
5400	2229	Ostatní záležitosti v silniční dopravě	1 000	5 000	2 966	296,6	59,3
5400	2271	Ostatní dráhy	223 000	244 500	241 827	108,4	98,9
5400	6171	Činnost místní správy		167	166		99,4
5400 Celkem			631 443	587 412	445 778	70,6	75,9
Odbor investiční							
5600	2143	Cestovní ruch	50	1 550	192	384,0	12,4
5600	2212	Silnice	694 774	681 479	656 534	94,5	96,3
5600	2219	Ostatní záležitosti pozemních komunikací	51 250	22 430	17 710	34,6	79,0
5600	2229	Ostatní záležitosti v silniční dopravě	29 500	81 325	73 720	249,9	90,6
5600	2271	Ostatní dráhy	2 500	163 500	161 000	6 440,0	98,5
5600	2310	Pitná voda	29 961	29 961	25 869	86,3	86,3
5600	2321	Odvádění a čištění odpadních vod a nakládání s kaly	1 040 960	870 044	852 715	81,9	98,0
5600	2329	Odvádění a čištění odpadních vod j.n.	6 200	4 516	2 233	36,0	49,4
5600	2334	Revitalizace říčních systémů	7 000	7 223	7 222	103,2	100,0
5600	2339	Záležitosti vodních toků a vodohosp. děl	100	100	76	76,0	76,0
5600	3111	Mateřské školy	23 600	63 091	57 058	241,8	90,4
5600	3113	Základní školy	35 660	71 968	60 162	168,7	83,6
5600	3233	Střediska volného času	50 134	2 000	1 779	3,5	89,0
5600	3311	Divadelní činnost	100	7 100	3 204	3 204,0	45,1
5600	3312	Hudební činnost	50 000	81 971	54 353	108,7	66,3
5600	3322	Zachování a obnova kulturních památek	1 000	1 000	252	25,2	25,2
5600	3412	Sportovní zařízení ve vlastnictví obce	400 485	295 950	189 886	47,4	64,2
5600	3421	Využití volného času dětí a mládeže		3 500	3 499		100,0
5600	3511	Všeobecná ambulantní péče	5 000	5 000	24	0,5	0,5
5600	3525	Hospice		100			
5600	3599	Ostatní činnosti ve zdravotnictví	23 000	23 000	18 509	80,5	80,5
5600	3613	Nebytové hospodářství		29	29		100,0
5600	3631	Veřejné osvětlení		57 500	57 500		100,0
5600	3632	Pohřebnictví		10 985	10 869		98,9
5600	3633	Výstavba a údržba místních inženýrských sítí	6 000	2 230	883	14,7	39,6
5600	3639	Komunální služby a územní rozvoj	10 000	6 000	1 298	13,0	21,6
5600	3741	Ochrana druhů a stanovišť	8 200	6 400	6 205	75,7	97,0
5600	3744	Protierozní a protipožární ochrana	1 000	7 242	1 512	151,2	20,9
5600	3745	Péče o vzhled obcí a veřejnou zeleň	35 000	7 500	5 693	16,3	75,9
5600	4341	Soc. pomoc os. v hmot. nouzi a soc. nepřízřusobivým		1 600	607		37,9
5600	4350	Domovy pro seniory	21 397	23 697	7 509	35,1	31,7
5600	4351	Osobní asistence, pečovatelská služba, sam.bydlení		500			
5600	4354	Chráněné bydlení	150	150	120	80,0	80,0
5600	4357	Domovy pro os. se zdrav. postižením a zvl. režimem	14 620	14 620	5 886	40,3	40,3
5600	4375	Nízkoprahová zařízení pro děti a mládež	50	50			
5600	5512	Požární ochrana - dobrovolná část		6 000	5 999		100,0
5600	6171	Činnost místní správy	17 000	22 000	21 969	129,2	99,9
5600	6330	Převody vlastním fondům v rozpočtech úz. úrovně	97 500	212 304	208 071	213,4	98,0
5600 Celkem			2 662 191	2 795 615	2 520 147	94,7	90,1
Odbor implementace evropských fondů							
5900	2271	Ostatní dráhy		100 000	100 000		100,0
5900	3111	Mateřské školy		500			
5900	3113	Základní školy		1 507	1 395		92,6
5900	3322	Zachování a obnova kulturních památek	2 000	2 348	2 347	117,4	100,0
5900	3522	Ostatní nemocnice		140 000	140 000		100,0
5900	3639	Komunální služby a územní rozvoj	75 000	333			
5900	4350	Domovy pro seniory		2 632	2 630		99,9
5900	4357	Domovy pro os. se zdrav. postižením a zvl. režimem		12 439	12 439		100,0
5900	6330	Převody vlastním fondům v rozpočtech úz. úrovně		5 455	5 454		100,0
5900 Celkem			77 000	265 214	264 265	343,2	99,6
Odbor participace							
6100	2219	Ostatní záležitosti pozemních komunikací		1 576			
6100	2310	Pitná voda		35			
6100	3412	Sportovní zařízení ve vlastnictví obce		4 265	4 181		98,0
6100	3421	Využití volného času dětí a mládeže		4 365	3 752		86,0
6100	3745	Péče o vzhled obcí a veřejnou zeleň		1 469	295		20,1
6100	6171	Činnost místní správy		800	800		100,0
6100	6330	Převody vlastním fondům v rozpočtech úz. úrovně		1 100	1 100		100,0
6100 Celkem				13 610	10 128		74,4

Čerpání rozpočtu kapitálových výdajů města Brna k 31.12.2021 (v tis. Kč)

ORJ	§	Název paragrafu	SR 2021	UR k 31.12.2021	Skut. k 31.12.2021	% Sk/SR	%Sk/UR
Bytový odbor							
6200	3111	Mateřské školy		150			
6200	3612	Bytové hospodářství	282 161	146 234	116 606	41,3	79,7
6200	3636	Územní rozvoj	2 400	500	16	0,7	3,2
6200	4351	Osobní asistence, pečovatelská služba	174 000	47 479	34 934	20,1	73,6
6200 Celkem			458 561	194 363	151 556	33,1	78,0
Majetkový odbor							
6300	3412	Sportovní zařízení ve vlastnictví obce		645	645		100,0
6300	3612	Bytové hospodářství	5 805	9 943	9 942	171,3	100,0
6300	3639	Komunální služby a územní rozvoj	172 120	44 942	40 960	23,8	91,1
6300	3744	Protierozní a protipožární ochrana	45 000	2 742	2 742	6,1	100,0
6300 Celkem			222 925	58 272	54 289	24,4	93,2
Odbor správy majetku							
6600	3612	Bytové hospodářství		2 000	1 120		56,0
6600	3613	Nebytové hospodářství	17 300	21 600	14 420	83,4	66,8
6600	3639	Komunální služby a územní rozvoj	500	935	385	77,0	41,2
6600	6171	Činnost místní správy	1 860	2 660	1 646	88,5	61,9
6600 Celkem			19 660	27 195	17 571	89,4	64,6
Odbor zdraví							
7100	3522	Ostatní nemocnice	15 000	39 140	39 135	260,9	100,0
7100	3533	Zdravotnická záchranná služba	4 000	4 000	4 000	100,0	100,0
7100 Celkem			19 000	43 140	43 135	227,0	100,0
Odbor sociální péče							
7200	4341	Soc. pomoc os. v hmot. nouzi a soc. nepřízpůsobivým	550	1 400	780	141,8	55,7
7200	4350	Domovy pro seniory	4 480	4 480	4 075	91,0	91,0
7200	4357	Domovy pro os. se zdrav. postižením a zvl. režimem	2 000	2 967	1 820	91,0	61,3
7200	4359	Ostatní služby a činnosti v oblasti sociální péče		780	780		100,0
7200	4374	Azylové domy, nízkoprahová denní centra a noclehárny	800	5 800	5 800	725,0	100,0
7200	6330	Převody vlastním fondům v rozpočtech úz. úrovně		3 800	3 800		100,0
7200 Celkem			7 830	19 227	17 055	217,8	88,7
Odbor kultury							
7300	3311	Divadelní činnost	41 715	41 715	41 042	98,4	98,4
7300	3312	Hudební činnost	2 400	2 400	2 384	99,3	99,3
7300	3314	Činnosti knihovnické	817	832	818	100,1	98,3
7300	3315	Činnosti muzeí a galerií		560	560		100,0
7300	3319	Ostatní záležitosti kultury	500	619	619	123,8	100,0
7300	3326	Poživování, zachování a obnova kult. hodnot	4 000	4 000	1 347	33,7	33,7
7300	6171	Činnost místní správy		80	74		92,5
7300 Celkem			49 432	50 206	46 844	94,8	93,3
Městská policie Brno							
8200	5311	Bezpečnost a veřejný pořádek	3 250	3 900	3 728	114,7	95,6
8200 Celkem			3 250	3 900	3 728	114,7	95,6
Kapitálové výdaje města Brna celkem			4 760 532	4 565 932	4 032 984	84,7	88,3

Čerpání rozpočtu kapitálových výdajů města Brna k 31.12.2021 - závazný plán (v tis. Kč)

Název paragrafu / Název oddílu	Náklady akce/ město	Skutečnost do 31.12.2020	Schválený rozpočet 2021	Upravený rozpočet k 31.12.2021	Skutečnost k 31.12.2021	Sk/UR
1039 - Ostatní záležitosti lesního hospodářství	17 215	15 060		8 965	8 965	100,0%
10 Zemědělství, lesní hospodářství a rybářství	17 215	15 060		8 965	8 965	100,0%
2115 - Úspora energie a obnovitelné zdroje				242	242	100,0%
2125 - Podpora podnikání a inovací	39 000	14 455	2 500	4 500	2 972	66,0%
2143 - Cestovní ruch	37 551	29 062	350	2 700	1 331	49,3%
21 Průmysl, stavebnictví, obchod a služby	76 551	43 517	2 850	7 442	4 545	61,1%
2212 - Silnice	12 602 707	3 563 446	871 673	810 186	771 696	95,2%
2219 - Ostatní záležitosti pozemních komunikací	1 028 162	479 078	283 570	233 044	103 366	44,4%
2229 - Ostatní záležitosti v silniční dopravě	490 631	237 197	30 500	86 325	76 686	88,8%
2241 - Železniční dráhy	16 500	539	1 000	5 437	4 921	90,5%
2271 - Ostatní dráhy	643 700	175 236	225 500	508 000	502 827	99,0%
22 Doprava	14 781 700	4 455 496	1 412 243	1 642 992	1 459 496	88,8%
2310 - Pitná voda	957 070	562 314	32 011	29 996	25 869	86,2%
2321 - Odvádění a čištění odpadních vod a nakládání s kaly	8 675 466	1 926 478	1 060 960	882 081	864 752	98,0%
2329 - Odvádění a čištění odpadních vod j.n.		104 665	6 200	4 516	2 233	49,5%
2331 - Úpravy vodohospodářsky významných a vodárenských toků	5 000	1 528	1 000	1 000	169	16,9%
2333 - Úpravy drobných vodních toků	800			1 000	221	22,1%
2334 - Revitalizace říčních systémů	23 500		7 000	7 223	7 222	100,0%
2339 - Záležitosti vodních toků a vodohospodářských děl j.n.	15 000	12 148	100	100	76	76,4%
23 Vodní hospodářství	9 676 836	2 607 133	1 107 271	925 916	900 542	97,3%
3111 - Mateřské školy	344 042	30 521	27 290	64 523	57 818	89,6%
3113 - Základní školy	726 926	778 233	35 790	76 288	64 181	84,1%
3119 - Ostatní záležitosti základního vzdělávání			5 000	510		
31 Vzdělávání a školské služby	1 070 968	808 754	68 080	141 321	121 999	86,3%
3233 - Střediska volného času	86 734	472	50 134	2 000	1 779	88,9%
32 Vzdělávání a školské služby	86 734	472	50 134	2 000	1 779	88,9%
3311 - Divadelní činnost	1 361 578	1 225 000	41 815	48 815	44 246	90,6%
3312 - Hudební činnost	921 750	123 250	52 400	84 371	56 737	67,2%
3314 - Činnosti knihovnické	242	4 615	817	832	818	98,3%
3315 - Činnosti muzeí a galerií				560	560	100,0%
3319 - Ostatní záležitosti kultury		44 251	500	1 603	1 602	99,9%
3322 - Zachování a obnova kulturních památek	450 671	208 990	3 000	3 937	3 188	81,0%
3326 - Pořízení, zachování a obnova hodnot místního kulturního, národního a hist. povědomí			4 000	4 000	1 347	33,7%
33 Kultura, církve a sdělovací prostředky	2 734 241	1 606 106	102 532	144 118	108 498	75,3%
3412 - Sportovní zařízení ve vlastnictví obce	1 524 791	91 413	585 773	332 628	225 201	67,7%
3419 - Ostatní sportovní činnost	50 460		133	1 793	1 657	92,4%
3421 - Využití volného času dětí a mládeže	16 442	269 055	6 438	9 565	8 951	93,6%
3429 - Ostatní zájmová činnost a rekreace	21 200	479	6 000	9 150	8 609	94,1%
34 Tělovýchova a zájmová činnost	1 612 893	360 947	598 344	353 136	244 418	69,2%

Čerpání rozpočtu kapitálových výdajů města Brna k 31.12.2021 - závazný plán (v tis. Kč)

Název paragrafu / Název oddílu	Náklady akce/ město	Skutečnost do 31.12.2020	Schválený rozpočet 2021	Upravený rozpočet k 31.12.2021	Skutečnost k 31.12.2021	Sk/UR
3511 - Všeobecná ambulantní péče	947 593	92 443	5 000	5 000	24	0,5%
3522 - Ostatní nemocnice	231 705	111 168	15 000	179 140	179 135	100,0%
3525 - Hospice	160 000			100		
3533 - Zdravotnická záchranná služba		8 000	4 000	4 000	4 000	100,0%
3599 - Ostatní činnost ve zdravotnictví	50 000	13 366	23 000	23 000	18 509	80,5%
35 Zdravotnictví	1 389 298	224 977	47 000	211 240	201 668	95,5%
3612 - Bytové hospodářství	5 123 004	1 026 260	287 966	158 177	127 667	80,7%
3613 - Nebytové hospodářství	29 200	568	17 300	21 629	14 450	66,8%
3631 - Veřejné osvětlení	9 000	41 541		57 500	57 500	100,0%
3632 - Pohřebnictví	114 811	34 445	3 290	19 225	15 872	82,6%
3633 - Výstavba a údržba místních inženýrských sítí	199 500	8 463	6 000	2 230	883	39,6%
3635 - Územní plánování	83 424	158 756	27 098	23 419	21 661	92,5%
3636 - Územní rozvoj	12 000	23 880	3 650	750	259	34,5%
3639 - Komunální služby a územní rozvoj j.n.	148 096	829 881	257 620	71 568	62 000	86,6%
36 Bydlení, komunální služby a územní rozvoj	5 719 035	2 123 794	602 924	354 498	300 292	84,7%
3725 - Využívání a zneškodňování komunálních odpadů	37 010	5 260	13 024	23 767	23 546	99,1%
3739 - Ostatní ochrana půdy a spodní vody	59 300	290	9 000	9 000	3 065	34,1%
3741 - Ochrana druhů a stanovišť	591 362	55 917	11 880	10 080	9 885	98,1%
3744 - Protierozní, protilavinová a protipožární ochrana	2 474 092	118 082	55 810	25 697	12 106	47,1%
3745 - Péče o vzhled obcí a veřejnou zeleň	247 823	18 819	36 315	10 484	7 502	71,6%
37 Ochrana životního prostředí	3 409 587	198 368	126 029	79 028	56 105	71,0%
3809 - Ostatní výzkum a vývoj odvětvově nespecifikovaný		1 242		242	242	100,0%
3809 - Ostatní výzkum a vývoj		1 242		242	242	100,0%
3900 - Ostatní činnosti související se službami pro obyvatelstvo			905	1 133	1 068	94,2%
39 Ostatní služby pro obyvatelstvo			905	1 133	1 068	94,2%
4341 - Sociální pomoc osobám v hmotné nouzi a občanům sociálně nepřízpůsobivým	38 871	547	550	3 000	1 388	46,3%
4350 - Domovy pro seniory	182 222	103 706	25 877	30 809	14 214	46,1%
4351 - Osobní asistence, pečovatelská služba a podpora samostatného bydlení	674 459	73 882	174 000	47 979	34 934	72,8%
4354 - Chráněné bydlení	37 470	37 102	150	150	120	79,7%
4357 - Domovy pro osoby se zdravotním postižením a domovy se zvláštním režimem	518 767	58 065	16 620	30 026	20 145	67,1%
4359 - Ostatní služby a činnosti v oblasti sociální péče				780	780	100,0%
4374 - Azylové domy, nízkoprahová denní centra a noclehárny	4 235	7 282	800	5 800	5 800	100,0%
4375 - Nízkoprahová zařízení pro děti a mládež	5 205	3 286	50	50		
43 Sociální péče a pomoc a spol. činnosti v soc. zabezp. a pol. zaměstnanosti	1 461 229	283 870	218 047	118 594	77 379	65,2%
5311 - Bezpečnost a veřejný pořádek	15 580	12 821	3 250	3 900	3 728	95,6%
53 Bezpečnost a veřejný pořádek	15 580	12 821	3 250	3 900	3 728	95,6%
5511 - Požární ochrana - profesionální část			18 500	18 500	18 500	100,0%
5512 - Požární ochrana - dobrovolná část	33 923			6 000	5 999	100,0%
55 Požární ochrana a IZS	33 923		18 500	24 500	24 499	100,0%

Čerpání rozpočtu kapitálových výdajů města Brna k 31.12.2021 - závazný plán (v tis. Kč)

Název paragrafu / Název oddílu	Náklady akce/ město	Skutečnost do 31.12.2020	Schválený rozpočet 2021	Upravený rozpočet k 31.12.2021	Skutečnost k 31.12.2021	Sk/UR
6171 - Činnost místní správy	106 785	960 283	104 448	81 905	60 877	74,3%
61 Státní moc, státní správa, územní samospráva a politické strany	106 785	960 283	104 448	81 905	60 877	74,3%
6211 - Archivní činnost	15 000	8 411	2 500	2 500	178	7,1%
62 Jiné veřejné služby a činnosti	15 000	8 411	2 500	2 500	178	7,1%
6330 - Převody vlastním fondům v rozpočtech územní úrovně	126 736	189 048	295 475	462 502	456 708	98,7%
63 Finanční operace	126 736	189 048	295 475	462 502	456 708	98,7%
CELKEM	42 334 311	13 900 299	4 760 532	4 565 932	4 032 984	88,3%

Čerpání rozpočtu kapitálových výdajů města Brna k 31.12.2021 - závazný plán (v tis. Kč)

č.ř.	ORJ	§	ORG	pol.	Zdroj	Název akce	Rok zahájení	Rok dokončení	Náklady akce/město	Skut. do 31.12.20	SR 2021	UR k 31.12.2021	Skut. k 31.12.2021	Sk/UR	RV 2022	RV 2023	Další roky	Zajišťuje	
1	4300	1039	2363	6313		Výkup pozemků pro Lesy města Brna, a.s. - dotace	2019	2021	17 215	15 000		2 215	2 215	100,0%				LMB	
2	4300	1039	4988	6130		Výkupy pozemků pro OVLHZ				60		6 750	6 750	100,0%				OVLHZ	
3	Celkem z 1039 - Ostatní záležitosti lesního hospodářství								17 215	15 060			8 965	8 965	100,0%				
4	4200	2115	3001	6129		Nestavební investice OŽP						242	242	100,0%				OŽP	
5	Celkem z 2115 - Úspora energie a obnovitelné zdroje												242	242	100,0%				
6	1500	2125	5370	6121	S,EU	Kreativní centrum Brno - proj. dokumentace	2017	2021	39 000	14 455	2 500	4 500	2 972	66,0%				OSRS	
7	Celkem z 2125 - Podpora podnikání a inovací								39 000	14 455	2 500	4 500	2 972	66,0%					
8	5600	2143	2227	6121		Rekonstrukce IC Zámečnická	2021	2022	13 351			1 500	192	12,8%				OI	
9	1600	2143	3012	6119		Nestavební investice KMCR					300	300	297	98,8%				KMCR	
10	5600	2143	5354	6121	EU	Kino Art – stavební úpravy budovy	2017	2021	24 200	24 015	50	50						OI	
11	1500	2143	301799	6359		Investiční transfery OSRS				1 242		600	600	100,0%				OSRS	
12	1600	2143	30129125	6351		Transfer na investice TIC				3 805		250	242	96,8%				TIC	
13	Celkem z 2143 - Cestovní ruch								37 551	29 062	350	2 700	1 331	49,3%					
14	5400	2212	2154	6121		SSZ Veslařská Kníničská	2021	2022	4 200			150	118	78,9%				OD	
15	5400	2212	2155	6121		Ulice Kamenná - zabezpečení svahu a komunikace	2021	2022	5 600			3 600	3 527	98,0%				OD	
16	5400	2212	2172	6121		Ulice Lány - přechody pro chodce	2021	2022	2 500			250						OD	
17	5400	2212	2173	6121		Ulice Vycházková - obytná zóna	2021	2021	400			400	383	95,7%				OD	
18	5400	2212	2174	6121		Ulice Řehořova - přechod pro chodce	2021	2022	1 950			250	34	13,6%				OD	
19	5400	2212	2175	6121		Ulice Masná - zastávka MHD Hladíková	2021	2022	3 100			320	78	24,3%				OD	
20	5400	2212	2176	6121		Ulice Majdalenky - přechody pro chodce	2021	2022	1 700			600	520	86,6%				OD	
21	5400	2212	2177	6121		Ulice Jírovcova - zpomalovací prvky	2021	2022	1 750			450	416	92,4%				OD	
22	5400	2212	2178	6121		Ulice Podruhova - přechod pro chodce	2021	2022	4 500			250						OD	
23	5400	2212	2179	6121		Ulice Klimešova - zastávka MHD Pluháčkova	2021	2022	400			150	147	97,7%				OD	
24	5400	2212	2182	6121		RK Přechod na ul. Trnkova	2021	2022	2 300			200						OD	
25	5600	2212	2186	6121	S	Brněnská třída - příprava	2021	2023	40 000			2 500	1 209	48,4%				OI	
26	5600	2212	2188	6121	S	Silnice I/42 Brno, VMO MÚK Ostravská radiála	2021	2033	242 000			500	512	102,3%				OI	
27	5600	2212	2189	6121	S	Silnice I/42 Brno, VMO Bauerova	2021	2023	24 200			500	246	49,1%				OI	
28	5600	2212	2190	6121	S	Silnice I/42 Brno, VMO Vinohrady	2021	2035	250 000			500	569	113,7%				OI	
29	5400	2212	2195	6121		Ulice Černovičky rekonstrukce komunikace	2021	2022	9 300			3 000	2 973	99,1%				OD	
30	5400	2212	2198	6121		Pellicova bezbariérové úpravy	2021	2021	990			990	963	97,3%				OD	
31	5400	2212	2199	6121		Vejrostova, Fleischerova, úpravy přechodu pro chodce	2021	2021	290			290	273	94,2%				OD	
32	5400	2212	2200	6121		Bělohorská-Ostravská, úprava přechodu pro chodce	2021	2021	92			92	87	94,8%				OD	
33	5400	2212	2201	6121		Ulice Kuršova, Teyschlova, místa pro přecházení	2021	2022	700			51	51	99,6%				OD	
34	5400	2212	2216	6121		SSZ Krejčího - Šlapanická	2021	2023	15 500			659	79	11,9%				OD	
35	5400	2212	2220	6121		Olomoucká přechod pro chodce	2021	2022	5 200			220	197	89,3%				OD	
36	5400	2212	2223	6121		Ulice Mikulčická - přechod pro chodce	2021	2022	900			226	225	99,7%				OD	
37	5400	2212	2248	6121		RK Zastávka MHD Štursova na ulici Hlavní	2020	2022	3 800			383	37	9,7%				OD	
38	5400	2212	2255	6121		Křížovatka Bystřická - Kníničská (u Kamenolomu)	2021	2022	4 100			500	79	15,7%				OD	
39	5400	2212	2261	6121		SSZ Přístavní - Obvodová	2020	2022	9 000		8 900	900	767	85,3%				OD	
40	5400	2212	2265	6121		RK Leitnerova úsek Hybešova - Křídlovická	2020	2023	5 200		1 000	700	632	90,2%				OD	
41	5400	2212	2269	6121		Komunikace Kociánka, napřimění a úpravy zastávek	2020	2024	39 689		1 400							OD	
42	5400	2212	2270	6121		Křížovatka Bělohorská - Jedovnická SSZ	2020	2021	6 016	118	7 501	5 898	5 372	91,1%				OD	
43	5400	2212	2273	6121		Mučednická - přechod	2021	2022	1 300	100		200	75	37,3%				OD	
44	5400	2212	2274	6121		Vavřínecká - přechod	2020	2021	1 100		1 000	1 000	972	97,2%				OD	
45	5400	2212	2275	6121		Ořechovská - přechod	2020	2022	6 950	278	300	2 810	2 694	95,9%				OD	
46	5400	2212	2276	6121		Šimáčkova - přechod	2020	2022	2 000		250	250	97	38,6%				OD	
47	5400	2212	2280	6121		RK Přechod Podstránská SSZ	2020	2022	4 170	128	3 800	3 970	3 943	99,3%				OD	
48	5400	2212	2283	6121		Rekonstrukce komunikace Dřevařská	2020	2023	23 200		12 000	907	97	10,7%				OD	
49	5400	2212	2288	6121		RK Parkování Dubová Jundrov	2020	2022	6 868	68	5 400	6 800	6 656	97,9%				OD	
50	5400	2212	2293	6121		Bystřic MÚK Kamenolom	2020	2023	12 000		8 000	3 900	3 804	97,5%				OD	
51	5400	2212	2298	6121		SSZ Billa Maloměřice	2020	2022	7 500		6 500	500	491	98,2%				OD	

Čerpání rozpočtu kapitálových výdajů města Brna k 31.12.2021 - závazný plán (v tis. Kč)

č.ř.	ORJ	§	ORG	pol.	Zdroj	Název akce	Rok zahájení	Rok dokončení	Náklady akce/město	Skut. do 31.12.20	SR 2021	UR k 31.12.2021	Skut. k 31.12.2021	Sk/UR	RV 2022	RV 2023	Další roky	Zajišťuje
52	5400	2212	2302	6121		SSZ Osová - Labská	2020	2022	11 600		8 400	1 000	520	52,0%				OD
53	5400	2212	2316	6121		Křížovatka Rybářská - Poříčí	2020	2022	17 000	777	14 500	16 000	16 000	100,0%				OD
54	5400	2212	2323	6121		PD - rekonstrukce komunikací	2020	2024	20 000		2 500				5 000	5 000	5 000	OD
55	5400	2212	2324	6121		Rekonstrukce ulice Lazaretní	2020	2022	31 600		5 000	28 920	28 916	100,0%	19 500			OD
56	5400	2212	2365	6121		Odbočovací pruh ul. Žebětínská	2019	2024	14 000	983		600	368	61,3%	3 300			OD
57	5400	2212	2386	6121		Výstavba stezky pro pěší a cyklisty Lesná - Soběšice	2019	2023	10 400		1 000	500			9 288			OD
58	5400	2212	2388	6121		Rekonstrukce komunikace - Křenová	2019	2025	108 000		3 000	1 000	331	33,1%	1 000	1 000	103 900	OD
59	5400	2212	2415	6121		Křížovatka Trnkova-Novolišeňská	2019	2025	129 895	1 604	3 000	148	38	25,7%	5 000	120 995		OD
60	5400	2212	2418	6121		MÚK Moravanská - projektová příprava	2019	2024	62 300	10 302	5 000	700	407	58,1%	55 300			OD
61	5400	2212	2427	6121		Rekonstrukce komunikace Hatě	2019	2023	20 000	1 943	15 000	94	21	22,2%	17 910			OD
62	5400	2212	2427	6130		Rekonstrukce komunikace Hatě						108	108	99,8%				OD
63	5600	2212	2462	6121		Východní obchvat Žebětína	2018	2022	82 300	2 654	6 000	900	141	15,6%	30 000	48 733		OI
64	5400	2212	2466	6121		Bezpečná cesta do škol - Langrova	2018	2023	3 181	640		201	97	48,2%				OD
65	5400	2212	2466	6130		Bezpečná cesta do škol - Langrova						4	4	100,0%				OD
66	5400	2212	2480	6121		RK-Zastávka Slatina, sídliště	2018	2021	7 600	242	6 550							OD
67	5400	2212	2481	6121		RK-Jana Brozkvy	2018	2023	6 000		5 950				5 000			OD
68	5400	2212	2482	6121		RK-Velatická	2018	2023	5 204	605		899	555	61,7%				OD
69	5400	2212	2485	6121		RK-Kopaniny	2018	2021	23 400	17 970	3 000	4 902	4 899	99,9%	3 782			OD
70	5400	2212	2494	6121		RK-BCS-MŠ Tumaňanova, úpravy zastávky	2018	2023	2 770	517	300	300	76	25,2%	2 247			OD
71	5400	2212	2498	6121		RK BCŠ - MŠ Zapletalova ul. Zapletalova přechod	2018	2022	5 900	547		108	107	99,4%				OD
72	5400	2212	2502	6121		RK-BCS-MŠ Švermova, výhybna	2018	2022	101	11	90							OD
73	5400	2212	2506	6121		RK - most u areálu Komety	2018	2022	10 896	7 486	2 400	2 550	2 517	98,7%	4 500			OD
74	5400	2212	2513	6121		RK - Stránská skála, obslužná komunikace	2018	2022	3 000	79	400	400	375	93,8%				OD
75	5400	2212	2517	6121		RK - vnitroblok Šumavská	2018	2021	60 210	59 101		1 090	1 090	100,0%				OD
76	5400	2212	2518	6121		RK - Návříší Svobody	2018	2022	14 063	513	7 450	500	498	99,7%				OD
77	5400	2212	2521	6121		RK - zastávka Kaštanova, přejezd	2018	2022	5 691	140	3 594	4 785	4 775	99,8%				OD
78	5400	2212	2523	6121		RK - most Bernáčkova	2018	2022	38 795	38 194		300						OD
79	5400	2212	2526	6121		RK - zastávka Kociánka	2018	2022	1 900	223	1 427							OD
80	5400	2212	2532	6121		RK - zastávka Maříkova	2018	2022	3 500		250	250						OD
81	5400	2212	2538	6121		RK - Solniční, Opletalova, Veselá	2018	2021	11 300	7 869	1 607	2 850	2 819	98,9%	4 607			OD
82	5400	2212	2539	6121		RK - Krkoškova	2018	2023	28 100	1 887	150	150			17 000			OD
83	5400	2212	2541	6121		RK - zklidnění ulice Ondrova	2018	2023	5 052	419	4 000	52	52	100,0%				OD
84	5400	2212	2542	6121		RK - Bochořákova	2018	2021	16 500	620	15 780	15 780	11 344	71,9%				OD
85	5400	2212	2547	6121		RK - Drobného	2018	2023	10 000			450	393	87,3%				OD
86	5400	2212	2548	6121		RK-Sportovní	2018	2023	1 400	754	500	1 300	1 289	99,1%				OD
87	5600	2212	2574	6121		Zastávka MHD v oblasti Moravské zemské knihovny	2017	2021	6 450	101	2 000	400			5 550			OI
88	5600	2212	2609	6121		Nový chodník v prodloužení ul. Hostislavova	2017	2023	32 757	8 985		700	653	93,3%				OI
89	5600	2212	2653	6121		Okružní křížovatka Rebešovicická Davidkova Roviny	2008	2021	42 442	19 014		15	15	97,3%				OI
90	5600	2212	2673	6121		Rozšíření ulice Palcary včetně inženýrských sítí	2016	2021	56 800	2 103		1 400	74	5,3%	47 126			OI
91	5600	2212	2681	6121		Rekonstrukce Údolní od Husovy po Úvoz	2016	2022	248 794	7 923	8 000	300			110 000	131 601		OI
92	5600	2212	2683	6121		Rekonstrukce inženýrských sítí a komunikací v ulici Olší	2016	2022	73 100	3 478		1 887	1 887	100,0%				OI
93	5600	2212	2704	6121		Odhlučnění tramvajové tratě Cejl – Zábřdovická vč. bezbariérových zastávek	2017	2021	73 958	73 815	250	2 250	444	19,7%				OI
94	5600	2212	2708	6121	S	Dostavba kanalizace v Brně II.	2018	2023	435 430	24 664	270 024	270 024	270 024	100,0%	186 198	129 909		OI
95	5400	2212	2780	6121		Lesnická I - rekonstrukce kanalizace a vodovodu	2020	2021				1 900	1 780	93,7%				OD
96	5600	2212	2786	6142		Valchařská - rekonstrukce kanalizace a vodovodu	2021	2021	37 084	36 364		190	185	97,6%				OI
97	5600	2212	2799	6121		Rekonstrukce okružní křížovatky Charbulova-Řehořova	2014	2021	25 786	24 145	1 200	1 200	1 153	96,1%				OI
98	5600	2212	2800	6121		Rekonstrukce ulice Štefánikovy	2014	2023	294 500	4 369	1 000				1 000	15 000	272 072	OI
99	5600	2212	2827	6121		Doplnění chodníku v ulici Maříkové	2014	2022	8 970	5 969		3 500	3 466	99,0%				OI
100	5600	2212	2828	6121		Terénní úpravy chodníku pro pěší, Zouvalka	2014	2021	25 680	24 615	300	280	205	73,1%				OI
101	5600	2212	2831	6121	S	Terminál Starý Lískovec	2014	2021	169 835	27 632	21 000	200	88	44,1%	65 000	77 999		OI

Čerpání rozpočtu kapitálových výdajů města Brna k 31.12.2021 - závazný plán (v tis. Kč)

č.ř.	ORJ	§	ORG	pol.	Zdroj	Název akce	Rok zahájení	Rok dokončení	Náklady akce/město	Skut. do 31.12.20	SR 2021	UR k 31.12.2021	Skut. k 31.12.2021	Sk/UR	RV 2022	RV 2023	Další roky	Zajišťuje
102	5600	2212	2834	6121		Rekonstrukce ulice Veveří I.	2014	2030	444 900	8 113	400	100			500	500	432 410	OI
103	5600	2212	2836	6121	S	Prodloužení tramvajové trati Bystrc-Kamechy	2014	2026	823 000	10 174	13 000	11 000	577	5,2%	20 000	20 000	752 596	OI
104	5600	2212	2837	6121	S	Prodloužení TT Lesná	2019	2031	589 200			1 000	62	6,2%				OI
105	5600	2212	2840	6121		Dopravní napojení lokality Komínské louky	2014	2025	39 420	16 115	500	500	1	0,1%	500	500	19 854	OI
106	5600	2212	3062	6121		Komunikační obchvat Tuřan, I. etapa	2008	2022	86 400	44 235	25 000	2 117	1 990	94,0%	68 740			OI
107	5400	2212	3078	6121		Generel přístupnosti města (odstraňování bariér)	2009	2025	50 000		10 000							OD
108	5600	2212	3153	6121	S	Silnice I/42, VMO Žabovřeská I (CRN 2,84 mld.)	2007	2024	420 000	219 297	50 000	93 000	92 988	100,0%	54 458			OI
109	5600	2212	3348	6121	S	EUROPOINT Brno - městská infrastruktura	2010	2035	2 954 000	69 956		6 300	4 466	70,9%	20 000	20 000	2 873 870	OI
110	5600	2212	3348	6130	S	EUROPOINT Brno - městská infrastruktura						5 200	5 166	99,3%				OI
111	5600	2212	4220	6121		VMO Dobrovského (CRN 7,66 mld.)	1999	2021	688 623	686 511	1 100	300	221	73,5%	1 108			OI
112	5600	2212	4267	6121		Komplexní regenerace historického jádra	2000	2021	496 505	494 256		20	9	42,5%				OI
113	5600	2212	4276	6121	S	Tramvaj Plotní - soubor staveb	2001	2023	1 595 000	1 315 764	210 000	128 070	128 032	100,0%	300 000			OI
114	5600	2212	4280	6121	S	VMO Tomkovo náměstí a VMO Rokytova (CRN 2,81 mld.)	2001	2024	430 000	227 499	70 000	31 842	31 842	100,0%				OI
115	5600	2212	4280	6130	S	VMO Tomkovo náměstí a VMO Rokytova (CRN 2,81 mld.)						158	157	99,6%				OI
116	5600	2212	5357	6121	S,EU	Prodloužení TT z Osové ke Kampusu MU v Bohunicích - objekty SMB	2014	2022	338 000	51 577	15 000	113 426	109 371	96,4%	134 000	43 000		OI
117	5600	2212	33481	6121	S	EUROPOINT Brno - Uhelná	2021	2022	46 000			1 200	784	65,3%				OI
118						Celkem z 2212 - Silnice			12 054 757	3 563 446	871 673	810 186	771 696	95,2%	1 197 614	614 237	4 459 702	
119	5400	2219	2150	6121		Ulice Těsnohlídka - úprava přechodu pro chodce	2021	2021	130			130	125	96,0%				OD
120	5400	2219	2151	6121		Vranovská - Jilemnického, úprava přechodu pro chodce	2021	2021	130			130	125	96,1%				OD
121	5400	2219	2166	6121		Ulice Karpatská - úprava místa pro přecházení	2021	2022	350			80	80	99,5%				OD
122	5400	2219	2167	6121		Bezbariérová úprava chodníku Kosmonautů - Kroupova	2021	2022	350			80	79	98,5%				OD
123	5400	2219	2168	6121		RK Vrázova - parkovací stání	2021	2022	1 300			200						OD
124	5400	2219	2169	6121		RK Jundrovská - parkovací stání	2021	2022	700			100						OD
125	5400	2219	2171	6121		Ulice Rotalova - Elgartova	2021	2021	300			300	284	94,5%				OD
126	5400	2219	2180	6121		Chodníky Zapletalova	2021	2022	4 900			3 200	3 071	96,0%				OD
127	5400	2219	2181	6121		RK zastávka MHD Jezerní ul. Modřická	2021	2022	1 600			300						OD
128	5400	2219	2183	6121		Nové chodníky Hviezdoslavova	2021	2023	6 359			346	237	68,6%				OD
129	5400	2219	2206	6121		Ulice Dominikánská - instalace litinových sloupků	2021	2021	210			210	191	91,0%				OD
130	5400	2219	2214	6121		Parkování Šumavská	2021	2022	3 900			400	318	79,6%				OD
131	5400	2219	2215	6121		Zastávka MHD Výstaviště 4. brána	2021	2024	7 000			600						OD
132	5400	2219	2217	6121		Cyklopřejezd Kaštanová - lávka	2021	2024	6 108			605						OD
133	5400	2219	2218	6121		Parkovací stání Šeříková Jundrov	2021	2022	2 500			1 000	918	91,8%				OD
134	5400	2219	2219	6121		Cyklopřejezd Kaštanová - podjezd	2021	2024	5 544			363						OD
135	5400	2219	2222	6121		Doplnění chodníků Šromova - Jánošíkova - nový chodník	2021	2021	1 080			1 040	1 030	99,0%				OD
136	5400	2219	2226	6130		Výkup části pozemků p.č. 3268 a 3269 v k.ú. Kníničky cyklostezka Brno-Jinačovice-Kuřim	2021	2021	280			280	280	99,9%				OD
137	5400	2219	2228	6121		Zastávka MHD Komárov	2021	2021	7 425			7 425	7 424	100,0%				OD
138	5400	2219	2229	6121		Parkovací plocha u Komínských luk	2021	2023	4 000			500						OD
139	5400	2219	2235	6121		Rekonstrukce lávky Táborského nábřeží	2021	2023	19 800			1 937	1 074	55,4%				OD
140	5600	2219	2236	6121		Předprostor UAN Zvonářka Brno	2021	2022	14 000			500						OI
141	5600	2219	2237	6121		Lomená - dopravní obslužnost	2021	2023	9 400			3 000	1 708	56,9%				OI
142	5400	2219	2249	6121		RK Zastávka Firkušného (Kociánka)	2021	2022	1 200			200						OD
143	5600	2219	2257	6121	S	Příprava výstavby hromadných parkovacích kapacit	2020	2025	15 000	4 437		7 000	6 252	89,3%				OI
144	5600	2219	2257	6313		Příprava výstavby hromadných parkovacích kapacit - dotace BKOM					15 000							BKOM
145	5400	2219	2264	6121		Královo Pole - přestupní uzel před nádražím - úpravy povrchů	2020	2022	2 500			600	551	91,8%				OD
146	5400	2219	2271	6121		Chodník (úsek Kšírova - ul. Jeneweinova)	2020	2021	3 540	97		3 440	3 421	99,5%				OD
147	5400	2219	2272	6121		Řezáčova - parkoviště	2020	2023	15 200		1 500	300	281	93,7%				OD
148	5400	2219	2282	6121	S	P+R Voroněž	2020	2022	8 904		8 804	3 148	96	3,1%				OD
149	5400	2219	2284	6121		Ulice Veslařská - nové parkování K+R, úpravy cyklostezky v k.ú. Pisárky	2020	2022	2 700	175		250	247	98,9%				OD
150	5400	2219	2297	6121		Zastávka pro MHD Labská - škola	2020	2021	4 500	44	3 000	500	473	94,6%				OD
151	5600	2219	2317	6122	S,31	Parkoviště P+R Líšeň u Zetoru	2020	2021	13 000	10 546	500	500	219	43,7%				OI
152	5400	2219	2323	6121		PD - rekonstrukce komunikací	2020	2024	20 000		2 500							OD

Čerpání rozpočtu kapitálových výdajů města Brna k 31.12.2021 - závazný plán (v tis. Kč)

č.ř.	ORJ	§	ORG	pol.	Zdroj	Název akce	Rok zahájení	Rok dokončení	Náklady akce/město	Skut. do 31.12.20	SR 2021	UR k 31.12.2021	Skut. k 31.12.2021	Sk/UR	RV 2022	RV 2023	Další roky	Zajišťuje
153	5400	2219	2341	6121		Rekonstrukce lávky Pastrnkova	2020	2023	20 000	138	1 400	100			19 000			OD
154	5600	2219	2416	6121		Cyklistická stezka Hladíkova	2021	2022	25 000			1 000	205	20,5%				OI
155	5400	2219	2422	6121		Cyklistická trasa údolím Ponávky - 2.etapa: Tř. kpt. Jaroše	2019	2023	10 250	503	1 000	150			9 300			OD
156	5400	2219	2423	6121		Výstavba stezky pro pěší a cyklisty Tuřany-Dvorska	2019	2023	28 800		3 000	790	42	5,3%	25 800			OD
157	5400	2219	2426	6121		Poliklinika Lesná - regulované parkování	2019	2022	6 600			1 000	749	74,9%				OD
158	5400	2219	2432	6121	45	Realizace opatření z Plánu udržitelné městské mobility	2019	2025	160 000		108 000	108 000						OD
159	5400	2219	2433	6111	31	Rozvoj SOBD	2019	2022	25 000	6 295	10 000	3 900	3 787	97,1%				OD
160	5400	2219	2447	6121		RK - zastávky MHD (BUS a TB)	2018	2023	21 635	1 830	5 800				8 000	7 402		OD
161	5400	2219	2458	6122		Monitoring vjezdu do zón s dopravním omezením	2018	2022	41 000	8 546	10 000	327	187	57,1%				OD
162	5400	2219	2465	6121		Technické zhodnocení komunikací - cyklostojany	2018	2022	16 800	5 198	5 000	5 000	2 673	53,5%	9 020			OD
163	5400	2219	2480	6121		RK - Zastávka Slatina, sídliště	2021	2022	7 600	242		550						OD
164	5400	2219	2491	6122		Parkovací automaty	2018	2025	40 000	31 105	3 000	1 000	91	9,1%				OD
165	5400	2219	2499	6121		RK-BCS-ZŠ Antonínská, rek. chodníku	2018	2023	2 400	89	500	300	101	33,6%	51			OD
166	5400	2219	2510	6121		RK - parkovací místa Chodská	2018	2021	9 000	7 978		345	335	97,2%				OD
167	5400	2219	2512	6121		RK - úprava parkoviště Fryčajova	2018	2021	14 075	10 865	2 760	3 210	2 857	89,0%				OD
168	5400	2219	2519	6121		RK - Libušina třída	2018	2023	25 000	4 286	3 500	2 170	2 087	96,2%	14 714			OD
169	5400	2219	2526	6121		RK - zastávka Kociánka	2018	2022	1 900	223		527	452	85,8%				OD
170	5400	2219	2527	6121		RK - chodník Černoohorská	2018	2022	3 000	343	200	200	35	17,7%				OD
171	5400	2219	2528	6121		RK - zastávka Zámecká	2018	2023	9 500	129		393	388	98,8%				OD
172	5400	2219	2534	6121		RK - Zastávka Těžební	2018	2021	3 000	1 200		1 570	1 541	98,2%				OD
173	5400	2219	2568	6122		Kamerové body MKDS	2018	2024	166 512	56 880	35 000	35 000	33 871	96,8%	34 959			OD
174	5400	2219	2947	6121		Výkupy pozemků a objektů pro OD MMB						230	330	216	65,3%			OD
175	5400	2219	2947	6130		Výkupy pozemků a objektů pro OD MMB				121 909	25 000	10 139	9 758	96,2%				OD
176	5400	2219	2947	6142		Výkupy pozemků a objektů pro OD MMB					300	337	337	99,9%				OD
177	5600	2219	4208	6121		Majetkoprávní vypořádání a příprava dopravních staveb				54 539	30 000							OI
178	5600	2219	5311	6121	S,EU	Systém parkování Park & Ride - projektová příprava	2016	2022	43 029	42 985	500	500	353	70,6%				OI
179	5600	2219	5325	6121	EU	Cykloopatření ve vybraných částech Brna, II. etapa	2016	2021	30 000	1 933	250	250	161	64,5%				OI
180	5400	2219	5434	6122	EU	Kamerový systém pro monitorování vjezdu do zón s dopr. omezením v centrální části Brna	2019	2021	43 053	35 633	50	3 636	3 448	94,8%				OD
181	5600	2219	5464	6121	EU	MC Brno Chrlice - Cyklostezka z ul. Davídkova po p. č. 3117	2020	2021	11 200	119	5 000	9 680	8 813	91,0%				OI
182	1500	2219	9333	6121	PARO	Cyklostezka do Líšně (PD)					1 225							OSRS
183	6100	2219	9333	6121	PARO	Cyklostezka do Líšně (PD)	2020	2021	1 430	204		1 025						PARO
184	1500	2219	9334	6121	PARO	Pohodlný cyklopříjezd k přehradě (PD)					551							OSRS
185	6100	2219	9334	6121	PARO	Pohodlný cyklopříjezd k přehradě (PD)	2020	2021	715	163		551						PARO
186	5400	2219	300299	6349		investiční transfery OD				70 444		2 400	2 400	100,0%				OD
187						Celkem z 2219 - Ostatní záležitosti pozemních komunikací			950 409	479 078	283 570	233 044	103 366	44,4%	120 844	7 402		
188	5400	2229	5310	6121	S,EU	Rozvoj dopravní telematiky v letech 2015 až 2020	2015	2021	60 000	23 801	1 000	5 000	2 966	59,3%				OD
189	5600	2229	5310	6121	S,EU	Rozvoj dopravní telematiky v letech 2015 až 2020					300	400	400	100,0%				OI
190	5600	2229	5371	6122	EU	Řízení dopravy a sběr dopravních dat ve městě Brně, 2. etapa	2017	2021	102 350	88 539	200	200	14	7,2%				OI
191	5600	2229	5396	6122	EU	Řízení dopravy a sběr dopravních dat ve městě Brně, 3. etapa	2018	2021	149 281	95 434	2 000	12 475	7 596	60,9%				OI
192	5600	2229	5423	6122	EU	Řízení dopravy a sběr dopravních dat ve městě Brně, 4. etapa	2019	2021	112 000	29 423	20 000	59 750	59 750	100,0%				OI
193	5600	2229	5433	6122	EU	Řízení dopravy a sběr dopravních dat ve městě Brně, 5. etapa	2019	2021	67 000		7 000	8 500	5 960	70,1%				OI
194						Celkem z 2229 - Ostatní záležitosti v silniční dopravě			490 631	237 197	30 500	86 325	76 686	88,8%				
195	4100	2241	5446	6121	EU	Studie proveditelnosti Severojižního kolejového diametru	2019	2023	16 500	539	1 000	5 437	4 921	90,5%	9 000			KAM, OÚPR
196						Celkem z 2241 - Železniční dráhy			16 500	539	1 000	5 437	4 921	90,5%	9 000			
197	5400	2271	2165	6313		Bezbariérová úprava - Zastávka Tábor směr Komín - dotace DPMB, a.s.	2021	2021	1 500			1 500	1 500	100,0%				DPmB
198	5400	2271	2196	6313		Zastávky Podvėská - dotace DPMB, a.s.	2021	2021	5 000			5 000	5 000	100,0%				DPmB
199	5400	2271	2197	6313		Zastávky Hrnčířská - dotace DPMB, a.s.	2021	2021	3 500			3 500	3 500	100,0%				DPmB
200	5400	2271	2243	6313		RTV Slatina Šlapanice - dotace DPMB, a.s.	2021	2021	31 000		31 000	31 000	31 000	100,0%				DPmB
201	5400	2271	2244	6313		SÚTT Krematorní-Starý Lískovec (vazba na Kampus) - dotace DPMB, a.s.	2021	2021	115 000		115 000	115 000	115 000	100,0%				DPmB
202	5400	2271	2245	6313		Tramvajová smyčka Komárov - dotace DPMB, a.s.	2021	2021	35 000		35 000	35 000	32 327	92,4%				DPmB

Čerpání rozpočtu kapitálových výdajů města Brna k 31.12.2021 - závazný plán (v tis. Kč)

č.ř.	ORJ	§	ORG	pol.	Zdroj	Název akce	Rok zahájení	Rok dokončení	Náklady akce/město	Skut. do 31.12.20	SR 2021	UR k 31.12.2021	Skut. k 31.12.2021	Sk/UR	RV 2022	RV 2023	Další roky	Zajišťuje
203	5600	2271	2301	6313		Mendlovo náměstí - úprava veřejného prostranství	2021	2021	30 000			30 000	30 000	100,0%				DPmB
204	5600	2271	2563	6313		Multifunkční sportovní a kulturní centrum - příprava - dotace DPMB, a.s.	2021	2021	16 000			16 000	16 000	100,0%				DPmB
205	5400	2271	2575	6313		Rekonstrukce KT Semilasso - dotace DPMB, a.s.	2021	2021	42 000		42 000	42 000	42 000	100,0%				DPmB
206	5400	2271	2780	6313		Lesnická I - rekonstrukce kanalizace a vodovodu	2021	2021	101 000	93 000		8 000	8 000	100,0%				DPmB
207	5400	2271	4280	6313		VMO Tomkovo náměstí a VMO Rokytova (CRN 2,81 mld.)	2021	2021	3 500	33 000		3 500	3 500	100,0%				DPmB
208	5600	2271	5342	6121	EU	Rekonstrukce trolejbusové vozovny Komín - projektová	2016	2022	10 200	7 695	2 500	2 500						OI
209	5900	2271	5491	6313	EU	Prodloužení TT z Osové ke Kampusu MU v Bohunicích - objekty DP	2021	2022	250 000			100 000	100 000	100,0%				DPmB
210	5600	2271	301099	6313		TT Vídeňská, úsek Bohunická-Moravanské lány				41 541		115 000	115 000	100,0%				DPmB
211	Celkem z 2271 - Ostatní dráhy								643 700	175 236	225 500	508 000	502 827	99,0%				
212	5600	2310	2343	6121	49	Modřice, Masarykova - rek. vodovodu	2019	2023	22 750		1 400	1 360	1 353	99,5%	50	50	21 440	BVK
213	5600	2310	2344	6121	49	Kluchova, Zoubkova II - rek. vodovodu	2019	2024	23 200	1 605	50	50	39	77,0%	50	50	21 890	BVK
214	5600	2310	2384	6121	49	Útěchovská - rekonstrukce vodovodu	2019	2023	12 995	1 009	50				50	50	11 835	BVK
215	5600	2310	2385	6121	49	Pisárcká - rekonstrukce vodovodu	2019	2024	11 773	905	50				50	10 763	BVK	
216	5600	2310	2456	6121	49	Kouty II, III - rekonstrukce vodovodu	2018	2022	28 128	1 863	1 838	240			17 060	730		BVK
217	5600	2310	2492	6121	49	Lazaretní I - rekonstrukce vodovodu	2018	2021	9 020	8 800	20	220	187	85,1%	164			BVK
218	5600	2310	2617	6121	49	Hlinky - rekonstrukce vodovodu	2017	2023	25 157	1 213	4 000	1 200	1 050	87,5%	22 096			BVK
219	5600	2310	2713	6121	49	Výměna vodovodních řadů v kolektoru	2015	2026	298 570	120 142	2 510	4 869	3 521	72,3%	3 000	442		BVK
220	5600	2310	2732	6121	49	Propojovací vodovodní řad Modřice - Chrlice	2015	2022	71 541	69 445	3 338	735	616	83,7%				BVK
221	5600	2310	2736	6121	49	Kosmákova - rekonstrukce vodovodu	2015	2024	9 055	1 482	50	200	108	54,0%	7 355			BVK
222	5600	2310	2849	6121	49	Pastrnkova - rekonstrukce vodovodu	2013	2021	5 134	5 008	125	125	58	46,5%				BVK
223	5600	2310	2882	6121	49	Solniční I, Česká II, Opletalova - rekonstrukce vodovodu	2013	2021	16 830	2 891	9 022	13 938	12 437	89,2%	834			BVK
224	5600	2310	2953	6121	49	Viniční II - rekonstrukce vodovodu	2011	2021	30 649	30 384	308	124	100	80,7%				BVK
225	5600	2310	4052	6121	49	Čerpací stanice - rekonstrukce armatur a strojů	1996	2028	138 988	101 403	5 000	1 700	1 675	98,6%				BVK
226	5600	2310	4052	6122	49	Čerpací stanice - rekonstrukce armatur a strojů						3 300	3 016	91,4%				BVK
227	5600	2310	4193	6121	49	Provozní budova BVK ÚV Pisárky, rekonstrukce objektů	1998	2025	251 230	216 164	2 200	1 900	1 710	90,0%	1 000	1 000	32 220	BVK
228	1500	2310	9338	6121	PARO	Napij se! - pitka v Brně					2 050							OSRS
229	6100	2310	9338	6121	PARO	Napij se! - pitka v Brně	2020	2021	2 050			35						PARO
230	Celkem z 2310 - Pitná voda								957 070	562 314	32 011	29 996	25 869	86,2%	51 709	13 085	87 385	
231	5600	2321	2138	6121	49	Filipínského III, Šamalova III - rekonstrukce kanalizace a vodovodu	2021	2024	71 900			10						BVK
232	5600	2321	2158	6121	49	Kopečná - rekonstrukce kanalizace a vodovodu	2021	2022	30 000			2 000	695	34,7%				OI
233	5600	2321	2210	6121	49	Kšírova - rekonstrukce kanalizace a vodovodu	2021	2027	140 000			10						BVK
234	5600	2321	2211	6121	49	Pekařská - rekonstrukce kanalizace a vodovodu	2021	2026	140 000			10						BVK
235	5600	2321	2212	6121	49	Masná - rekonstrukce kanalizace a vodovodu	2021	2027	120 000			10						BVK
236	5600	2321	2233	6121	49	Mendlovo náměstí - kanalizace a vodovod	2021	2023	79 455			19 587	19 587	100,0%				BVK
237	5600	2321	2234	6121	49	Olší - rekonstrukce IS a komunikace	2021	2023	75 000			100	59	58,7%				BVK
238	5600	2321	2266	6121	49	Nezařazená infrastruktura (NVI) - rekonstrukce	2020	2028	100 000		500	50						BVK
239	5600	2321	2267	6121	49	Realizace VII. a VIII. Etapy PPO města Brna - rekonstrukce vodovodů a kanalizací	2020	2023	268 000		14 000							BVK
240	5600	2321	2310	6121	49	Ferrerova - rekonstrukce kanalizace a vodovodu	2020	2026	18 050		1 500	1 500	1 340	89,3%				BVK
241	5600	2321	2314	6121	49	Pospíšilova - rekonstrukce kanalizace a vodovodu	2020	2026	19 110		1 600	1 600	1 526	95,4%				BVK
242	5600	2321	2315	6121	49	U Zbrojnice - rekonstrukce dešťové a splaškové kanalizace	2020	2025	16 450		1 200	1 200	1 135	94,6%				BVK
243	5600	2321	2379	6121	49	Gajdošova, obslužná komunikace - rekonstrukce kanalizace a vodovodu	2019	2026	32 840		2 000	2 000	1 891	94,5%	2 000	50	30 730	BVK
244	5600	2321	2380	6121	49	Botanická I - rekonstrukce kanalizace a vodovodu	2019	2027	115 290		10	10			2 000	3 000	110 270	BVK
245	5600	2321	2381	6121	49	Komenského ná., Žerotínovo nám. - rekonstrukce kanalizace a vodovodu	2019	2025	21 000		10	10			1 600	50	19 330	BVK
246	5600	2321	2382	6121	49	Sportovní - rekonstrukce kanalizace, I.etapa	2019	2024	146 000		2 000	2 000	1 899	94,9%	3 500	50	70 070	BVK
247	5600	2321	2383	6121	49	Vinařického - rekonstrukce kanalizace a vodovodu	2019	2024	25 640	1 702	50	50			50	50	23 530	BVK
248	5600	2321	2453	6121	49	Jemelkova - opatření na dešťové kanalizaci	2018	2023	30 400		1 800				50	3 840	50	BVK
249	5600	2321	2454	6121	49	Jezuitská, Za Divadlem - rekonstrukce kanalizace a vodovodu	2018	2027	149 263		50	50			4 000	1 000	144 163	BVK
250	5600	2321	2589	6121	49	Zelná, Modřická - výstavba kanalizace	2017	2023	67 282	2 010	500	130	129	99,5%	500	47 150	50	BVK
251	5600	2321	2590	6121	49	Cejl II - rekonstrukce kanalizace a vodovodu	2017	2027	96 500		50	50			4 000	50	92 350	BVK

Čerpání rozpočtu kapitálových výdajů města Brna k 31.12.2021 - závazný plán (v tis. Kč)

č.ř.	ORJ	§	ORG	pol.	Zdroj	Název akce	Rok zahájení	Rok dokončení	Náklady akce/město	Skut. do 31.12.20	SR 2021	UR k 31.12.2021	Skut. k 31.12.2021	Sk/UR	RV 2022	RV 2023	Další roky	Zajišťuje
252	5600	2321	2618	6121	49	Besední, Veselá II - rekonstrukce kanalizace a vodovodu	2017	2022	56 809	1 911	53 399	27 200	27 157	99,8%	41 047			BVK
253	5600	2321	2619	6121	49	Olomoucká - rekonstrukce kanalizace a vodovodu	2017	2027	181 400		50	50			3 600	50	177 650	BVK
254	5600	2321	2620	6121	49	Vídeňská - rekonstrukce kanalizace a vodovodu	2017	2025	250 000		2 000	50			2 500	1 000	244 650	BVK
255	5600	2321	2705	6121	49	Výstavba dešťové kanalizace Soběšice	2015	2023	162 000	11 250	3 000	636	635	99,9%	2 000	9 684	137 836	BVK
256	5600	2321	2708	6121	49	Dostavba kanalizace v Brně II.	2015	2028	1 200 000	192 113	160 000	160 000	160 000	100,0%	260 000	620 000	113 695	BVK
257	5600	2321	2708	6121	5	Dostavba kanalizace v Brně II.	2015	2023	857 577	195 215	337 690	188 458	188 455	100,0%	374 049	166 502	3 639	OI
258	5600	2321	2716	6121	49	Čelakovského, Petrůvky, Nevrklova - rek. Kanalizace a vodovodu	2015	2025	34 530	1 848	50	50			100	50	32 280	BVK
259	5600	2321	2717	6121	49	Srbská - rekonstrukce kanalizace a vodovodu	2015	2026	73 550	103	1 600	200	196	98,1%	4 000	50	67 380	BVK
260	5600	2321	2718	6121	49	Leitnerova III - rekonstrukce kanalizace a vodovodu	2015	2024	16 919		1 100	10			50	50	16 719	BVK
261	5600	2321	2719	6121	49	Kalvodova I - rekonstrukce kanalizace a vodovodu	2015	2023	40 540	1 239	3 674	11 800	11 776	99,8%	50	50	29 304	BVK
262	5600	2321	2720	6121	49	Štefánikova - rekonstrukce kanalizace a vodovodu	2015	2026	140 000		10	10			50	50	139 800	BVK
263	5600	2321	2721	6121	49	Hradilova - rekonstrukce kanalizace a vodovodu	2015	2024	15 970	49	1 400				50	50	14 460	BVK
264	5600	2321	2722	6121	49	Šumavská - rekonstrukce kanalizace a vodovodu	2015	2023	26 460	1 127	25 014	10 193	10 138	99,5%	50	24 083	50	BVK
265	5600	2321	2724	6121	49	Rezkova - rekonstrukce kanalizace a vodovodu	2015	2025	60 548		2 100	900	874	97,1%	3 000	50	57 398	BVK
266	5600	2321	2726	6121	49	Bratří Mrštíků - rekonstrukce kanalizace a vodovodu	2015	2022	22 680	892	21 739	7 339	7 325	99,8%	13 960			BVK
267	5600	2321	2727	6121	49	Toušková, Svatoplukova I - rekonstrukce kanalizace a vodovodu	2015	2024	9 656	1 064	50	50			50	342	8 100	BVK
268	5600	2321	2728	6121	49	Hlávkova - rekonstrukce kanalizace a vodovodu	2015	2025	14 000		1 100	1 100	1 054	95,8%	900	50	12 950	BVK
269	5600	2321	2729	6121	49	Závodského - rekonstrukce kanalizace a vodovodu	2015	2022	14 427	14 228	302	50	5	9,8%	50			BVK
270	5600	2321	2746	6121	49	Solniční I, Česká II, Opletalova - rekonstrukce kanalizace	2015	2022	103 001	67 461	26 953	35 440	34 663	97,8%	8 742			BVK
271	5600	2321	2747	6121	49	Spojka - rekonstrukce kanalizace a vodovodu	2015	2021	18 443	18 123	101	320	179	55,9%	50			BVK
272	5600	2321	2748	6121	49	Tichého - rekonstrukce kanalizace a vodovodu	2015	2023	31 860	1 565	2 029	10 040	9 889	98,5%	50	24 167	50	BVK
273	5600	2321	2749	6121	49	Chaloupky - rekonstrukce kanalizace a vodovodu	2015	2022	10 393	861	12 959	9 132	9 028	98,9%	12 817		50	BVK
274	5600	2321	2750	6121	49	Rybnická - rekonstrukce kanalizace a vodovodu	2015	2027	92 776		1 400	220	205	93,1%	3 000	50	89 626	BVK
275	5600	2321	2751	6121	49	Barvičova II, Kaplanova - rekonstrukce kanalizace a vodovodu	2015	2026	94 329		1 600	350	317	90,7%	1 600	50	91 729	BVK
276	5600	2321	2752	6121	49	Gajdošova II - rekonstrukce kanalizace a vodovodu	2015	2025	36 468	1 850	50	50			50	50	34 416	BVK
277	5600	2321	2753	6121	49	Bohunická I - rekonstrukce kanalizace a vodovodu	2015	2022	78 411	76 908	40	240	177	73,9%				BVK
278	5600	2321	2780	6121		Lesnická I - rekonstrukce kanalizace a vodovodu	2020	2021	3 600			3 600						OI
279	5600	2321	2780	6121	49	Lesnická I - rekonstrukce kanalizace a vodovodu	2014	2023	109 964	2 154	107 635	107 095	107 022	99,9%	19 400	18 691	40	BVK
280	5600	2321	2782	6121	49	Pastrnkova II - rekonstrukce kanalizace	2014	2021	26 215	25 810	78	405	175	43,2%				BVK
281	5600	2321	2784	6121	49	Křížkovského I - rekonstrukce kanalizace a vodovodu	2014	2022	68 058	4 500	48 717	63 436	63 288	99,8%	40 110	50		BVK
282	5600	2321	2785	6121	49	Blatouchová - rekonstrukce kanalizace a vodovodu	2014	2022	28 526	28 227	201	100	55	55,0%	150			BVK
283	5600	2321	2786	6121	49	Valchařská - rekonstrukce kanalizace a vodovodu	2014	2022	37 084	36 364		12	10	83,3%				BVK
284	5600	2321	2786	6142	49	Valchařská - rekonstrukce kanalizace a vodovodu						288	288	99,9%				BVK
285	5600	2321	2787	6121	49	Vodova - rekonstrukce kanalizace a vodovodu	2014	2025	85 592	433	3 800	1 750	1 673	95,6%	2 000	50	81 092	BVK
286	5600	2321	2788	6121	49	Kollárova - rekonstrukce kanalizace a vodovodu	2014	2026	24 451	769	50				50	50	23 481	BVK
287	5600	2321	2789	6121	49	Studená - rekonstrukce kanalizace a vodovodu	2014	2022	56 567	1 777	3 033	21 990	21 028	95,6%	42 773			BVK
288	5600	2321	2790	6121	49	Grohova - rekonstrukce kanalizace a vodovodu	2014	2027	70 810	54	1 400	200	163	81,6%	2 000	50	66 710	BVK
289	5600	2321	2791	6121	49	Grmelova - rekonstrukce kanalizace a vodovodu	2014	2022	21 741	21 402	52	237	210	88,8%	50			BVK
290	5600	2321	2792	6121	49	Sobotkova - rekonstrukce kanalizace a vodovodu	2014	2024	15 082	979	50	50			3 866	10 127	50	BVK
291	5600	2321	2793	6121	49	Havlenova - rekonstrukce kanalizace a vodovodu	2014	2024	41 453	1 735	50	50			50	39 503	50	BVK
292	5600	2321	2807	6121	49	Tuřanka I - rekonstrukce kanalizace a vodovodu	2014	2024	81 240	3 011	78 892	77 022	76 984	100,0%	50	58 807	50	BVK
293	5600	2321	2808	6121	49	Musilova - rekonstrukce kanalizace a vodovodu	2014	2021	11 362	11 202	101	160	155	96,6%	50			BVK
294	5600	2321	2813	6121	49	Pod Kaštany - rekonstrukce kanalizace a vodovodu	2014	2023	34 838	1 231	31 625	6 908	6 863	99,3%	50	26 615	50	BVK
295	5600	2321	2847	6121	49	Zeleného II - rekonstrukce kanalizace a vodovodu	2013	2023	43 120	963	50	50			32 267			BVK
296	5600	2321	2859	6121	49	Davídkova, MČ Brno-Chrlice - splašková kanalizace	2013	2022	87 195	85 952		100						BVK
297	5600	2321	2865	6121	49	Fryčajova - rekonstrukce kanalizace a vodovodu	2013	2024	140 342	1 874	2 000	301	68	22,5%	2 000	1 000	133 418	BVK
298	5600	2321	2866	6121	49	Drobného - rekonstrukce kanalizace a vodovodu	2013	2026	63 856	1 782	50	50	3	6,0%	100	100	61 774	BVK
299	5600	2321	2867	6121	49	Údolní I - rek. kanalizace a vodovodu (Joštova - Úvoz)	2013	2025	86 800		10	10			10	50	86 720	BVK
300	5600	2321	2868	6121	49	Antonína Macka - rekonstrukce kanalizace a vodovodu	2013	2027	19 852	936	20	20						BVK
301	5600	2321	2869	6121	49	Kopaniny - rekonstrukce kanalizace a vodovodu	2013	2021	23 408	22 827	146	380	371	97,5%	100			BVK
302	5600	2321	2870	6121	49	Dukelská, Dačického - rekonstrukce kanalizace a vodovodu	2013	2027	89 700		50	50			1 000	50	86 600	BVK

Čerpání rozpočtu kapitálových výdajů města Brna k 31.12.2021 - závazný plán (v tis. Kč)

č.ř.	ORJ	§	ORG	pol.	Zdroj	Název akce	Rok zahájení	Rok dokončení	Náklady akce/město	Skut. do 31.12.20	SR 2021	UR k 31.12.2021	Skut. k 31.12.2021	Sk/UR	RV 2022	RV 2023	Další roky	Zajišťuje
303	5600	2321	2881	6121	49	Viniční II- rek.kanal. (úsek Hrabalova-Škrochova)	2013	2021	48 298	48 078	300	220	163	74,0%				BVK
304	5600	2321	2895	6121	49	Dřevaňská - rekonstrukce kanalizace a vodovodu	2012	2024	78 564	1 541	100	100			100	24 638	51 648	BVK
305	5600	2321	2897	6121	49	Brandlova, Žerotínovo nám. I, Moravské nám. I - rek. kan. a vod.	2012	2021	13 935	13 095	250	500	453	90,6%				BVK
306	5600	2321	2915	6121	49	Mojmírovo náměstí - rekonstrukce kanalizace	2012	2026	26 550	7 831	100	180	164	90,9%	2 000	22 286		BVK
307	5600	2321	2928	6121	49	Krkoškova, Zátíší, Fügnerova I - rek. kanalizace a vod.	2011	2023	104 770	1 182	50	50	0	0,6%	72 239	50		BVK
308	5600	2321	2951	6121	49	Benešova - rekonstrukce kanalizace a vodovodu	2011	2026	48 002		20	20			50	50	47 802	BVK
309	5600	2321	2972	6121	49	Lužánecká - rekonstrukce kanalizace a vodovodu	2010	2022	81 637	80 916	210	150	120	79,9%				BVK
310	5600	2321	2989	6121	49	Monitoring a měření na odleh. komorách kanal. sítě	2010	2021	13 157	12 977		180	1	0,6%				BVK
311	5600	2321	3043	6121	49	Veveří - rek. kanal. a vodov. (Žerot. nám. - Koneč. nám.)	2009	2027	158 000	28 397	50	50	0	0,8%	50	50	157 800	BVK
312	5600	2321	3105	6121	49	Floriánova, Košínova - rekonstrukce kanalizace	2008	2026	14 200	530	20	20			20	50	13 530	BVK
313	5600	2321	3126	6121	49	Drobné rekonstrukce na kanal. a vodovod.	2008	2028	220 000	93 732	37 000	60 000	55 222	92,0%	15 400	4 000	12 115	BVK
314	5600	2321	3350	6121	49	Komárovská - rekonstrukce kanalizace a vodovodu	2005	2024	21 529	5 312	700	100	16	16,3%	769	13 682	5 950	BVK
315	5600	2321	3393	6121	49	Mezírka II, Mášova I - rekonstrukce kanalizace a vodovodu	2004	2028	26 393	1 561	20	20			50	50	24 662	BVK
316	5600	2321	4033	6121	49	Kamenná čtvrt' - podzemní sítě a vozovky	1996	2024	29 785	7 850	50	70	54	77,1%	21 438	50	50	BVK
317	5600	2321	4130	6121	49	Rekonstrukce objektů - havarijný stav	1998	2028	566 000	349 878	24 000	21 000	20 692	98,5%	14 000	12 000	19 846	BVK
318	5600	2321	4276	6121	49	Tramvaj Plotní (vodohospodářské objekty)	2015	2021	231 573	256 574	5 000	5 000	3 405	68,1%	50 000	12 000		BVK
319	5600	2321	4455	6121	49	Stránského, Haasova - rekonstrukce kanalizace	2001	2023	102 612	6	10 000	3 800	3 738	98,4%	1 000	47 488	50	BVK
320	5600	2321	4649	6121	49	Údolní II - rek. kanal. a vodovodu	2002	2021	93 455	92 960		55						BVK
321	5600	2321	4651	6121	49	Okružní - rekonstrukce kanalizace II.	2002	2025	51 895	1 937	300				1 583	48 262	50	BVK
322	5600	2321	4740	6121	49	Bratislavská - rekonstrukce kanalizace a vodovodu	2003	2026	69 328	46 270	100							BVK
323	4200	2321	300199	6313		Inv. transfery OŽP - vytváření zelených střeš				30 350	19 000	3 522	3 522	100,0%				OŽP
324	4200	2321	300199	6322		Inv. transfery OŽP - vytváření zelených střeš						291	291	100,0%				OŽP
325	4200	2321	300199	6323		Inv. transfery OŽP - vytváření zelených střeš						161	161	100,0%				OŽP
326	4200	2321	300199	6324		Inv. transfery OŽP - vytváření zelených střeš						414	414	100,0%				OŽP
327	4200	2321	300199	6371		Inv. transfery OŽP - využití srážkové vody					1 000	7 649	7 649	100,0%				OŽP
328	Celkem z 2321 - Odvádění a čištění odpadních vod a nakládání s kaly								8 675 466	1 926 478	1 060 960	882 081	864 752	98,0%	1 074 290	1 241 417	2 635 863	
329	5600	2329	2944	6121		Majetkové vypořádání a příprava vodohospodářských staveb				3 003	2 000							OI
330	5600	2329	3188	6121		Nákup inženýrských sítí do majetku města				631	200	200	33	16,7%				OI
331	5600	2329	3340	6121		Nezdrojová DPH				73 401	3 000	3 316	1 766	53,3%				OI
332	5600	2329	4056	6121	49	Příprava staveb, geometrické plány a výkupy pozemků				27 630	1 000	800	270	33,7%	1 000	1 000		BVK
333	5600	2329	4056	6142	49	Příprava staveb, geometrické plány a výkupy pozemků						200	164	81,9%				BVK
334	Celkem z 2329 - Odvádění a čištění odpadních vod j.n.									104 665	6 200	4 516	2 233	49,5%	1 000	1 000		
335	4300	2331	2954	6319		Brněnská údolní nádrž - dotace Povodí Moravy, s.p.	2018	2021	5 000	1 528	1 000	1 000	169	16,9%	1 000	1 000	866	OVLHZ
336	Celkem z 2331 - Úpravy vodohospodářsky významných a vodárenských toků								5 000	1 528	1 000	1 000	169	16,9%	1 000	1 000	866	
337	4100	2333	2191	6351		Revitalizace toku a vývažiště Svrateckého náhonu	2021	2021	400			1 000	221	22,1%				KAM
338	Celkem z 2333 - Úpravy drobných vodních toků									400		1 000	221	22,1%				
339	5600	2334	2352	6351		Revitalizace Staré Ponávky - etapa 10.3 - Rybářská stezka - Hodonínská	2019	2021	13 500		4 500							VZMB
340	5600	2334	2378	6351		Revitalizace Staré Ponávky - etapa 11 - soutok se Svratkou	2019	2021	10 000		2 500	7 223	7 222	100,0%				VZMB
341	Celkem z 2334 - Revitalizace říčních systémů								23 500		7 000	7 223	7 222	100,0%				
342	5600	2339	2900	6121	41	Sanace odvodňovacích vrtů Brno-Bystrc, 2.etapa	2013	2021	15 000	12 148	100	100	76	76,4%	2 823			OI
343	Celkem z 2339 - Záležitosti vodních toků a vodohospodářských děl j.n.								15 000	12 148	100	100	76	76,4%	2 823			
344	5600	3111	2319	6121		Výstavba nové MŠ při ulici Nad Dědinou	2020	2023	57 800	97	2 000	3 990	1 241	31,1%				OI
345	5600	3111	2329	6121		Přístavba a modernizace MŠ Michalova (Orlovna)	2020	2023	25 000	67	1 500	1 500	734	48,9%	20 000			OI
346	5200	3111	2551	6121		MŠ Kníničky - projektová příprava	2017	2022	2 500	530	1 970							OŠML
347	5600	3111	5430	6121	EU	Stavební úpravy MŠ Laštůvkova	2019	2021	24 535	23 366	50	50	5	10,0%				OI
348	5600	3111	5437	6121	EU	MŠ Laštůvkova - nucené větrání se ZZT	2019	2021	3 811	3 494	50	50	5	10,0%				OI
349	5600	3111	5450	6121	EU	Novostavba mateřské školy v Soběšicích	2020	2021	63 624	2 967	20 000	43 551	42 549	97,7%				OI
350	5900	3111	5450	6122	EU	Novostavba mateřské školy v Soběšicích						500						OIEF
351	5200	3111	5467	6121	EU	MŠ Veslařská - přírodní zahrada	2021	2021	71			71	70	99,2%				OŠML
352	5600	3111	5478	6121	EU	MŠ Štouračova - výměna tepelných zdrojů	2021	2023	3 019			2 600	1 719	66,1%				OI
353	5600	3111	5484	6121	EU	Kotelna Kachlíkova - výměna tepelných zdrojů	2021	2022	11 925			11 100	10 806	97,4%				OI

Čerpání rozpočtu kapitálových výdajů města Brna k 31.12.2021 - závazný plán (v tis. Kč)

č.ř.	ORJ	§	ORG	pol.	Zdroj	Název akce	Rok zahájení	Rok dokončení	Náklady akce/město	Skut. do 31.12.20	SR 2021	UR k 31.12.2021	Skut. k 31.12.2021	Sk/UR	RV 2022	RV 2023	Další roky	Zajišťuje	
354	6200	3111	5488	6121	EU	MŠ Holásky	2021	2024	33 457			150						BO	
355	5600	3111	5489	6121	EU	Vybudování MŠ v lokalitě Západní brána	2021	2024	116 600			250	0	0,1%				OI	
356	5200	3111	30079141	6351		Transfer na investice - MŠ Veslařská					1 720	711	689	96,9%				MŠ Vesl.	
357	Celkem z 3111 - Mateřské školy								342 342	30 521	27 290	64 523	57 818	89,6%	20 000				
358	5200	3113	2148	6121		Rekonstrukce NN a SV pavilonu "C" WŠ, ZŠ a MŠ Plovdivská 8	2021	2022	3 688			152	151	99,5%				OŠML	
359	5200	3113	2149	6121		Rekonstrukce MaR a technologie výměňkové stanice ZŠ Čejkovičká 10	2021	2022	1 701			91	91	99,8%				OŠML	
360	5600	3113	2368	6121		Přístavba II. stupně Základní školy Brno, Otevřená 20a	2019	2021	68 200	53 019	4 000	2 100	2 088	99,4%	3 940			OI	
361	5600	3113	5316	6121	EU	Stavební úpravy ZŠ Štolcova	2016	2021	34 550	33 688	50	50						OI	
362	5600	3113	5360	6121	EU	ZŠ Čejkovičká - vestavba odborných učeben ve vazbě na klíčové	2017	2021	71 462	62 600	2 500	9 809	9 718	99,1%				OI	
363	5600	3113	5373	6121	EU	Stavební úpravy ZŠ a MŠ Horníková	2017	2021	225 526	224 130	300	300	37	12,2%				OI	
364	5600	3113	5400	6121	EU	Základní škola Pastviny 70 - podpora klíčových kompetencí	2018	2021	50 435	35 477	6 060	20 960	13 764	65,7%				OI	
365	5600	3113	5401	6121	EU	Dychtivá očka - budova Vranovská 17 při ZŠ a MŠ Brno, Merhautova 37	2018	2021	24 415	23 799	100	100						OI	
366	5600	3113	5402	6121	EU	Nástavba školní budovy ZŠ Sokolova	2018	2021	24 000	21 516	2 050	2 350	2 298	97,8%				OI	
367	5600	3113	5403	6121	EU	Zlepšení podmínek pro vyučování přírod. předmětů v ZŠ Brno,	2018	2021	19 090	18 959	50	50	25	50,8%				OI	
368	5600	3113	5405	6121	EU	ZŠ a MŠ Jana Brozkvy, Brno-Chřlice - nástavby budovy II. stupně	2018	2021	27 150	24 780	50	50					OI		
369	5600	3113	5462	6121	EU	Přístavba Základní a mateřské školy Elišky Přemyslovny 10, Brno - Starý Lískovec	2020	2021	47 218	8 869	15 000	32 599	31 826	97,6%				OI	
370	5900	3113	5462	6111	EU	Přístavba Základní a mateřské školy Elišky Přemyslovny 10, Brno - Starý Lískovec						128	127	99,3%				OIEF	
371	5900	3113	5462	6122	EU	Přístavba Základní a mateřské školy Elišky Přemyslovny 10, Brno - Starý Lískovec						1 379	1 267	91,9%				OIEF	
372	5600	3113	5466	6121	EU	Stavební úpravy ZŠ a MŠ Hlaváčova	2020	2022	30 852		5 000							OI	
373	5600	3113	5468	6121	EU	ZŠ a MŠ Hlaváčova - VZT	2020	2022	2 648		500							OI	
374	5200	3113	5477	6121	EU	Stavební úpravy "Atria" a navazujících ploch Waldorfské základní a mateřské školy						104						OŠML	
375	5200	3113	5477	6351	EU	Stavební úpravy "Atria" a navazujících ploch Waldorfské základní a mateřské školy						196	196	100,0%				WZŠ	
376	5600	3113	5477	6121	EU	Stavební úpravy "Atria" a navazujících ploch Waldorfské základní a mateřské školy	2021	2022	27 250			3 000	405	13,5%				OI	
377	5600	3113	5479	6121	EU	ZŠ Heyrovského - výměna tepelných zdrojů	2021	2023	9 679			500	0	0,1%				OI	
378	5600	3113	5480	6121	EU	ZŠ Hamry, ZŠ Obřanská - stavební úpravy	2021	2023	54 332			50						OI	
379	5600	3113	5481	6121	EU	ZŠ Hamry, ZŠ Obřanská - vzduchotechnika	2021	2023	4 730			50						OI	
380	5200	3113	300799	6323		Investiční transfery OŠML				268 915		2 000	2 000	100,0%				OŠML	
381	5200	3113	30078208	6356		Transfer na investice - Brno, ZŠ Hudcova						90	90	100,0%				ZŠ Hudcova	
382	5200	3113	30078258	6356		Transfer na investice - Tyršova, ZŠ Kuldova 38						50	50	100,0%				ZŠ Kuldova	
383	5200	3113	30079146	6351		Transfer na investice - WŠ, ZŠ a MŠ Plovdivská				2 481	130	130	47	35,8%				WZŠ	
384	Celkem z 3113 - Základní školy								726 926	778 233	35 790	76 288	64 181	84,1%	3 940				
385	5200	3119	2239	6121		Projektová příprava MŠ a ZŠ					5 000	510						OŠML	
386	Celkem z 3119 - Ostatní záležitosti základního vzdělávání										5 000	510							
387	5600	3233	2399	6121		Rek. výměňkové stanice na Plovdivské ulici na SVČ Lužánky - pracoviště LATA	2019	2021	78 134		48 134				45 634			OI	
388	5600	3233	2564	6121		CVČ Bystrouška - příprava	2018	2022	8 600	472	2 000	2 000	1 779	88,9%	6 236			OI	
389	Celkem z 3233 - Střediska volného času								86 734	472	50 134	2 000	1 779	88,9%	51 870				
390	5600	3311	2260	6121		Rek. budov Domu pánů z Fanalu, Alžbětinské scény	2020	2022	2 300	300		2 000						OI	
391	7300	3311	2694	6351		Vnější fasáda a rekonstrukce střešního pláště - Lidická 14	2016	2021	15 100	7 635	7 465	7 465	7 465	100,0%				MDB	
392	5600	3311	2706	6121		Celková rekonstrukce objektu Rooseveltova 13	2015	2022	104 000	80 726		5 000	3 107	62,1%				OI	
393	5600	3311	4534	6121		Rekonstrukce a dobudování Janáčkova divadla	2002	2021	1 240 178	852 660	100	100	97	96,6%				OI	
394	7300	3311	30069121	6351		Transfer na investice Národní divadlo Brno				197 048	17 000	17 000	16 345	96,1%				NDB	
395	7300	3311	30069123	6351		Transfer na investice Městské divadlo				81 439	16 900	16 900	16 882	99,9%				MDB	
396	7300	3311	30069124	6351		Transfer na investice - Divadlo Radost				5 192	350	350	350	100,0%				D.Radost	
397	Celkem z 3311 - Divadelní činnost								1 361 578	1 225 000	41 815	48 815	44 246	90,6%					
398	5600	3312	4541	6121	S	Janáčkovo kulturní centrum	2001	2023	921 750	109 350	50 000	81 971	54 353	66,3%	147 765	162 400	84 937	OI, FB	
399	7300	3312	30069129	6351		Transfer na investice - Filharmonie Brno				13 900	2 400	2 400	2 384	99,4%				FB	
400	Celkem z 3312 - Hudební činnost								921 750	123 250	52 400	84 371	56 737	67,2%	147 765	162 400	84 937		
401	7300	3314	2164	6351		Kobližná - Modernizace vstupu a ohřevu vody	2021	2021	242			242	242	100,0%				KJM	
402	7300	3314	30069120	6351		Transfer na investice KJM				4 615	817	575	561	97,6%				KJM	

Čerpání rozpočtu kapitálových výdajů města Brna k 31.12.2021 - závazný plán (v tis. Kč)

č.ř.	ORJ	§	ORG	pol.	Zdroj	Název akce	Rok zahájení	Rok dokončení	Náklady akce/město	Skut. do 31.12.20	SR 2021	UR k 31.12.2021	Skut. k 31.12.2021	Sk/UR	RV 2022	RV 2023	Další roky	Zajišťuje	
403	7300	3314	30069120	6356	34544	Transfer na investice KJM						15	15	100,0%				KJM	
404	Celkem z 3314 - Činnosti knihovnické									242	4 615	817	832	818	98,3%				
405	7300	3315	30069128	6356	34502	Transfer na investice MuMB						560	560	100,0%				MuMB	
406	Celkem z 3315 - Činnosti muzeí a galerií												560	560	100,0%				
407	7300	3319	30069125	6351		Transfer na investice TIC BRNO				4 789	500	619	619	100,0%				TIC	
408	1500	3319	30179127	6351		Transfer na investice HaP				39 462		984	983	99,8%				HaP	
409	Celkem z 3319 - Ostatní záležitosti kultury									44 251	500	1 603	1 602	99,9%					
410	5600	3322	4530	6121		Rekonstrukce NKP Špilberk, II.etapa	2001	2021	317 310	206 183	1 000	1 000	252	25,2%			106 012	OI	
411	5900	3322	5448	6351	EU	Centrum dialogu-Arnoldova vila	2019	2022	123 360	2 807	2 000	2 348	2 347	100,0%				MuMB	
412	1600	3322	5498	6323	EU	Rehabilitace a obnova národní kulturní památky Kostela sv. Jakuba většího v Brně	2021	2021	10 001			589	589	99,9%				KMCR	
413	Celkem z 3322 - Zachování a obnova kulturních památek									450 671	208 990	3 000	3 937	3 188	81,0%			106 012	
414	7300	3326	3006	6127		Nestavební investice OK					4 000	3 500	847	24,2%				OK	
415	7300	3326	300699	6359		investiční transfery OK						500	500	100,0%				OK	
416	Celkem z 3326 - Pořízení, zachování a obnova hodnot místního kulturního, národního a hist. povědomí											4 000	4 000	1 347	33,7%				
417	5100	3412	2213	6121		Kluziště Vodova - multifunkční sportovní povrch pro letní provoz	2021	2021	1 800			1 800	1 458	81,0%				OS	
418	5100	3412	2230	6121		Tréninkové centrum Lužánky	2021	2023	7 000			200	128	64,2%				OS	
419	5100	3412	2238	6121		Multifunkční sportoviště Lužánky - projektová dokumentace	2021	2024	5 796			290	290	99,9%				OS	
420	5100	3412	2240	6121		MPSL - zpracování projektu na podlahové vytápění bazénové haly a předlážení celého bazénu	2021	2022	730		730							OS	
421	5100	3412	2241	6121		Kluziště Lužánky - povrch pro letní provoz	2021	2021	1 800		1 800							OS	
422	5100	3412	2242	6121		Lázně Rašínova - zpracování energetického auditu a en. štítku	2021	2021	105		105	85	80	94,0%				OS	
423	5600	3412	2330	6121		Rekonstrukce a dostavba provozní budovy, rozšíření o wellness - Brno-střed, Kraví hora	2020	2023	98 000	21	46 000	46 000	40 149	87,3%	35 000			OI	
424	5100	3412	2340	6121	S	Tréninková hala pro míčové sporty Vodova	2019	2024	115 000	86	3 847	4 630	4 623	99,9%	70 000	24 783		OS	
425	5100	3412	2400	6130		Výkupy pozemků pod sportovišti sportovních klubů					20 000							OS	
426	6300	3412	2400	6130		Výkupy pozemků pod sportovišti sportovních klubů	2019	2021	15 000			645	645	100,0%				MO	
427	5100	3412	2561	6121	S	Velodrom - příprava	2018	2026	11 336	8 075	4 000	1 785	1 783	99,9%				OS	
428	5100	3412	2562	6121	S	25m bazén - Městský plavecký stadion Lužánky	2018	2023	260 924	5 566	130 000	14 500	13 921	96,0%				OS	
429	1700	3412	2563	6121		Multifunkční sportovní a kulturní centrum - příprava					432	432	239	55,4%				ORF	
430	5600	3412	2563	6119		Multifunkční sportovní a kulturní centrum - příprava						715	714	99,8%				OI	
431	5600	3412	2563	6121	S	Multifunkční sportovní a kulturní centrum - příprava	2019	2024	620 000	27 640	229 435	248 185	148 017	59,6%				OI	
432	5100	3412	2582	6121		Aquapark Lužánky - předprojektová příprava	2017	2021	4 600	687	500	100	25	25,1%				OS	
433	5600	3412	2657	6121	S	Atletická hala kampus	2016	2023	330 000	23 379	125 000	1 000	1 000	100,0%	325 000	356 505		OI	
434	5100	3412	2691	6121	S	Sportovní areál Anthrosop - příprava	2016	2026	20 000	1 488	15 000	5 067	5 063	99,9%				OS	
435	5600	3412	5397	6121	EU	Stavební úpravy krytého plaveckého bazénu Ponávka	2018	2021	24 000	23 551	50	50	6	12,2%				OI	
436	6100	3412	9326	6121	PARO	Pumptrack pod Pekárnou	2019	2021	2 806	911		1 894	1 815	95,8%				PARO	
437	1500	3412	9335	6121	PARO	Kluziště Medlánky	2020	2021	3 000		3 000	2 879	2 879	100,0%				OSRS	
438	6100	3412	9335	6122	PARO	Kluziště Medlánky						121	116	96,1%				PARO	
439	1500	3412	9339	6121	PARO	Pumptrack a parkour v Medláncích					2 990							OSRS	
440	1500	3412	9340	6121	PARO	Cyklo-park mezi Vinohrady a Líšíní					2 884							OSRS	
441	6100	3412	9340	6121	PARO	Cyklo-park mezi Vinohrady a Líšíní	2020	2021	2 894	9		2 250	2 250	100,0%				PARO	
442	Celkem z 3412 - Sportovní zařízení ve vlastnictví obce									1 524 791	91 413	585 773	332 628	225 201	67,7%	430 000	381 288		
443	5100	3419	2194	6313		Rozšíření osvětlení - Městský baseballový stadion	2021	2021	460			460	457	99,4%				STAREZ	
444	1700	3419	2563	6201		Multifunkční sportovní a kulturní centrum - příprava					133	133						ORF	
445	5100	3419	301899	6352		investiční transfery Odboru sportu						1 200	1 200	100,0%				OS	
446	Celkem z 3419 - Ostatní sportovní činnost									460	133	1 793	1 657	92,4%					
447	5600	3421	2232	6351		Dětské hřiště u tenisového areálu v parku Lužánky	2021	2021	3 500			3 500	3 499	100,0%				VZMB	
448	1500	3421	9320	6121	PARO	Mládežnické klubovny pod Bílou horou					2 717							OSRS	
449	6100	3421	9320	6121	PARO	Mládežnické klubovny pod Bílou horou	2019	2021	6 000	131		77	76	99,0%				PARO	
450	1500	3421	9331	6121	PARO	Nový park pro Sadovou - Královo Pole					1 605							OSRS	
451	6100	3421	9331	6121	PARO	Nový park pro Sadovou - Královo Pole	2020	2021	2 116			2 116	1 622	76,6%				PARO	
452	1500	3421	9337	6121	PARO	Děti patří na hřiště					2 116							OSRS	
453	6100	3421	9337	6121	PARO	Děti patří na hřiště	2020	2021	2 126	9		2 116	2 001	94,5%				PARO	

Čerpání rozpočtu kapitálových výdajů města Brna k 31.12.2021 - závazný plán (v tis. Kč)

č.ř.	ORJ	§	ORG	pol.	Zdroj	Název akce	Rok zahájení	Rok dokončení	Náklady akce/město	Skut. do 31.12.20	SR 2021	UR k 31.12.2021	Skut. k 31.12.2021	Sk/UR	RV 2022	RV 2023	Další roky	Zajišťuje
454	6100	3421	9348	6121	PARO	Lesní hřiště pro Lesnou a Královo Pole	2021	2021	2 700			56	54	95,5%				PARO
455	5200	3421	300799	6322		Investiční transfery OŠML				268 915		840	840	100,0%				OŠML
456	5200	3421	300799	6323		Investiční transfery OŠML						820	820	100,0%				OŠML
457	5200	3421	300799	6359		Investiční transfery OŠML						40	40	100,0%				OŠML
458	Celkem z 3421 - Využití volného času dětí a mládeže								16 442	269 055	6 438	9 565	8 951	93,6%				
459	4300	3429	2187	6121		Stezka pro pěší na levém břehu řeky Svratky v k.ú. Komín	2021	2022	3 000			500						OVLHZ
460	4300	3429	2192	6121		Terénní úpravy v lokalitě Rakovec na Brněnské přehradě	2021	2021	150			150	149	99,6%				OVLHZ
461	4300	3429	2549	6121		Zprůchodnění řeky Svratky - k.ú. Komín - příprava	2018	2022	14 900	479	6 000	8 500	8 460	99,5%	500			OVLHZ
462	Celkem z 3429 - Ostatní zájmová činnost a rekreace								18 050	479	6 000	9 150	8 609	94,1%	500			
463	5600	3511	3075	6121		Rekonstrukce polikliniky Zahradníkova	2009	2025	947 593	92 443	5 000	5 000	24	0,5%	270 047			OI
464	Celkem z 3511 - Všeobecná ambulantní péče								947 593	92 443	5 000	5 000	24	0,5%	270 047			
465	5900	3522	5492	6451	EU	REACT EU - rozvoj a modernizace vybavení Nemocnice Milosrdných bratří	2021	2022	95 000			55 000	55 000	100,0%				NMB
466	5900	3522	5493	6451	EU	REACT EU - rozvoj a modernizace vybavení Úrazové nemocnice v Brně	2021	2021	85 000			85 000	85 000	100,0%				ÚNB
467	7100	3522	30049119	6351		Transfer na investice Nemocnice Milosrdných bratří				58 011	10 990	22 980	22 975	100,0%				NMB
468	7100	3522	30049147	6351		Transfer na investice Úrazová nemocnice v Brně				53 157	4 010	16 160	16 160	100,0%				ÚNB
469	Celkem z 3522 - Ostatní nemocnice								180 000	111 168	15 000	179 140	179 135	100,0%				
470	5600	3525	5497	6121	EU	Dům pro Julii	2021	2023	160 000			100						OI
471	Celkem z 3525 - Hospice								160 000			100						
472	7100	3533	300499	6359		Investiční transfery OZ				8 000	4 000	4 000	4 000	100,0%				OZ
473	Celkem z 3533 - Zdravotnická záchranná služba								8 000	4 000	4 000	4 000	4 000	100,0%				
474	5600	3599	2614	6121	S	Sociálně zdravotní komplex Červený kopec - přípravné práce	2019	2023	50 000	13 366	23 000	23 000	18 509	80,5%	24 000	5 900		OI
475	Celkem z 3599 - Ostatní činnost ve zdravotnictví								50 000	13 366	23 000	23 000	18 509	80,5%	24 000	5 900		
476	6200	3612	2153	6121	41	Bytová výstavba Rumiště	2021	2027	100 000			850	739	87,0%				BO
477	6200	3612	2207	6121	41	Bytová výstavba Přízřenice	2021	2026	26 000			5 000	194	3,9%				BO
478	6200	3612	2294	6121	41	Celková rekonstrukce bytového domu Hájkova 624/4, Brno	2020	2022	23 500	182	30 000	2 000	563	28,1%				BO
479	6200	3612	2318	6121	41	Celková rekonstrukce bytového domu Vranovská 365/1	2020	2022	62 500	1 300	51 000	3 000	2 853	95,1%				BO
480	6200	3612	2354	6121	41	Bytový dům V Aleji	2019	2023	150 000	186	3 000	2 000	1 055	52,7%				BO
481	6200	3612	2429	6121	41	Bytová výstavba Černovice - Na Kaméncích	2019	2028	2 400 000	459	500	500			12 500	50 000	2 332 000	BO
482	6200	3612	2437	6121	S,41	Odkup a rekonstrukce budovy Lomená 633/48	2018	2022	140 424	70 383		40	40	99,5%	25 000	25 000		BO
483	6200	3612	2576	6121	S,41	Bytová výstavba Kamenný vrch II, 1. etapa	2017	2023	900 000	2 607	15 000	15 200	15 199	100,0%	48 000	70 000	438 571	BO
484	6300	3612	2578	6130	41	Bytová výstavba Kamenný vrch II - výkupy pozemků	2017	2021	32 308	22 365	5 805	9 943	9 942	100,0%				MO
485	6200	3612	2580	6121	41	Výstavba BD Terezy Novákové - I. etapa	2017	2022	68 000	1 920	12 000	500	333	66,7%	70 200	22 000		BO
486	6200	3612	2583	6121	41	Sdílené bydlení	2017	2021	20 000	9 127	500	600	598	99,7%				BO
487	6200	3612	2586	6121	41	Bytové domy ve vnitrobloku Francouzská	2017	2021	130 000	2 779	11 000	5 000	3 173	63,5%	10 000	100 000	13 905	BO
488	6200	3612	2587	6121	41	Rekonstrukce BD Křenová 76	2017	2021	27 500	11 360	12 000	15 854	15 853	100,0%				BO
489	6200	3612	2601	6121	41	Rekonstrukce bytového domu Podnásepní 2	2017	2021	64 000	62 911		362	362	100,0%				BO
490	6200	3612	2613	6121	41	Rekonstrukce bytového domu Křenová 47	2017	2023	36 500	2 357	31 500	15 000	6 467	43,1%				BO
491	6200	3612	2615	6121	41	Rekonstrukce bytového domu Vlhká 22	2018	2021	32 000	11 957	3 000	20 043	18 763	93,6%	10 000			BO
492	6200	3612	2616	6121	41	Rekonstrukce bytového domu Plynárenská 8	2017	2021	42 900	9 261	21 466	33 639	32 806	97,5%				BO
493	6200	3612	2633	6121	41	Bytový dům Dukelská 88	2016	2021	43 200	43 065		79	79	99,9%				BO
494	6200	3612	2642	6121	41	Bytový dům pro seniory Cejl	2016	2021	125 000	112 472	20 000	15 610	15 509	99,4%				BO
495	6200	3612	2646	6121	41	Rekonstrukce bytů pro sociální bydlení	2016	2021	61 700	59 557		1 450	1 382	95,3%				BO
496	6200	3612	2797	6121	41	Zámečnická 2 - sdílené bydlení	2014	2021	8 000	7 282		299	298	99,7%				BO
497	6200	3612	2932	6121	41	Bytové domy Vojtova	2012	2021	529 900	529 529		350	134	38,4%				BO
498	6600	3612	3036	6121		Technické zhodnocení bytových domů	2010	2021	62 572	62 983		2 000	1 120	56,0%				OSM
499	6200	3612	3196	6121	41	Lokalita bydlení Holásky - TI	2006	2021	37 000	2 218	12 000	300	206	68,6%	20 000			BO
500	6200	3612	4925	6901	41	Výdaje z Fondu bytové výstavby					59 195	8 558						BO
501	Celkem z 3612 - Bytové hospodářství								5 123 004	1 026 260	287 966	158 177	127 667	80,7%	195 700	267 000	2 784 476	

Čerpání rozpočtu kapitálových výdajů města Brna k 31.12.2021 - závazný plán (v tis. Kč)

č.ř.	ORJ	§	ORG	pol.	Zdroj	Název akce	Rok zahájení	Rok dokončení	Náklady akce/město	Skut. do 31.12.20	SR 2021	UR k 31.12.2021	Skut. k 31.12.2021	Sk/UR	RV 2022	RV 2023	Další roky	Zajišťuje	
502	6600	3613	2251	6121		Libušina třída 13, Stacionář Sdružení Veleta, z.s. - rekonstrukce střechy	2021	2021	2 800		2 800	2 800						OSM	
503	5600	3613	2320	6121		Rašínova 12 - stavební úpravy kanceláří	2019	2021	1 400	369		29	29	100,0%				OI	
504	6600	3613	2328	6121		Rekonstrukce objektu Lidická 50	2020	2021	25 000	199	14 500	18 800	14 421	76,7%	10 000			OSM	
505	Celkem z 3613 - Nebytové hospodářství								29 200	568	17 300	21 629	14 450	66,8%	10 000				
506	5600	3631	2301	6313		Mendlovo náměstí - úprava veřejného prostranství	2021	2021	9 000			9 000	9 000	100,0%				TSB	
507	5600	3631	4280	6313		VMO Tomkovo náměstí a VMO Rokytova - dotace TSB						18 000	18 000	100,0%				TSB	
508	5600	3631	301099	6313		Rekonstrukce slavnostního osvětlení - dotace TSB				41 541		30 500	30 500	100,0%				TSB	
509	Celkem z 3631 - Veřejné osvětlení								9 000	41 541		57 500	57 500	100,0%					
510	5600	3632	2160	6351		Rekonstrukce prostoru před obřadní síní na pohřebišti v Židenicích	2021	2022	5 507			500	428	85,5%				SHMB	
511	5600	3632	2161	6351		Vybudování WC a kolombárií na veřejném pohřebišti v Brně-Zebětí	2021	2022	11 821			500	457	91,3%				SHMB	
512	5600	3632	2348	6351		Rozšíření pohřebišť v Brně-Soběšicích	2019	2021	10 579	594		9 985	9 985	100,0%				SHMB	
513	4200	3632	5494	6121	EU	Rekonstrukce asfaltových cest na Ústředním hřbitově města Brna - projektová příprava	2021	2022	6 604			6 000	3 034	50,6%				OŽP	
514	4200	3632	30019106	6351		Transfer na investice Správa hřbitovů města Brna				33 851	3 290	2 240	1 969	87,9%				SHMB	
515	Celkem z 3632 - Pohřebnictví								34 511	34 445	3 290	19 225	15 872	82,6%					
516	5600	3633	2412	6121		Stavební zrušení montážních poklopů v kolektoru Jižní centrum	2019	2021	400			230	230	100,0%				OI	
517	5600	3633	2766	6121		12. stavba sekundárního kolektoru Česká-Středova	2015	2025	199 100	8 463	6 000	2 000	653	32,7%	500	500	181 762	OI	
518	Celkem z 3633 - Výstavba a údržba místních inženýrských sítí								199 500	8 463	6 000	2 230	883	39,6%	500	500	181 762		
519	4100	3635	2258	6119		Generel zásobování vodou města Brna	2021	2023	15 000		3 000							OÚPR	
520	4100	3635	2339	6119		Aktualizace generelu odvodnění města Brna	2020	2026	22 000	5 246	7 598	7 598	7 598	100,0%	4 000	4 000	10 000	OÚPR	
521	4100	3635	2440	6119		Zpracování nového ÚPMB						300	266	88,8%				KAM	
522	4100	3635	2440	6351		Zpracování nového ÚPMB	2019	2022	36 981	21 582	7 000	7 900	7 900	100,0%				KAM	
523	4100	3635	2625	6351		Tech. zhodnocení objektu Zelný trh 13 (KAM)	2018	2021	9 443	8 634	3 500	3 500	3 500	100,0%	2 500	2 500		KAM	
524	4100	3635	4914	6119		Projektové práce pro OÚPR				102 209	5 500	2 500	1 024	41,0%	8 000	8 000		OÚPR	
525	4100	3635	30159149	6351		Transfer na investice Kancelář architekta města Brna				21 085	500	1 621	1 374	84,7%				KAM	
526	Celkem z 3635 - Územní plánování								83 424	158 756	27 098	23 419	21 661	92,5%	14 500	14 500	10 000		
527	6200	3636	2443	6121	41	Technická infrastruktura Kníničky, Dolní Louky	2018	2021	9 000	647	2 400	500	16	3,2%				BO	
528	4200	3636	5312	6121	S,EU	Revitalizace staré Ponávky - příprava	2016	2021	3 000	2 148	250	250	243	97,1%				OŽP	
529	4100	3636	30159149	6351		Transfer na investice Kancelář architekta města Brna				21 085	1 000							KAM	
530	Celkem z 3636 - Územní rozvoj								12 000	23 880	3 650	750	259	34,5%					
531	5600	3639	2253	6121	S	Rekonstrukce historického vodárenského areálu bývalých městských vodojemů, Žlutý kopec v Brně	2021	2023	37 015		2 000	2 000	320	16,0%				OI	
532	4300	3639	2431	6130		Výkup pozemků OVLHZ - směna s Lesy ČR	2019	2020	24 000			19 358	19 358	100,0%				OVLHZ	
533	5600	3639	2592	6130		Výkupy pozemků z předkupních práv	2017	2021		14 162	5 000	2 000	973	48,6%				OI	
534	6600	3639	2669	6121		Jakubské nám. 5/Moravské nám. 3 - rekonstrukce	2016	2021	85 081	8 811		435	385	88,5%				OSM	
535	5600	3639	3130	6121		Majetkoprávní vypořádání a příprava staveb				10 757	3 000	2 000	6	0,3%				OI	
536	6300	3639	3437	6121		MO - výkupy pozemků a objektů						2 015	2 015	100,0%				MO	
537	6300	3639	3437	6130		MO - výkupy pozemků a objektů				795 500	172 120	42 927	38 945	90,7%				MO	
538	5900	3639	5099	6121	EU	Příprava strategických projektů pro nové programovací období					75 000	333						OIEF	
539	6600	3639	5315	6121	EU	Sanace skalních stěn - projektová příprava	2016	2021	2 000	651	500	500						OSM	
540	Celkem z 3639 - Komunální služby a územní rozvoj j.n.								148 096	829 881	257 620	71 568	62 000	86,6%					
541	4200	3725	2099	6121		Rekonstrukce SSO Dusíkova	2021	2022	605			500	500	100,0%				OŽP	
542	4200	3725	2100	6121		Rekonstrukce SSO Josefy Faimonové	2021	2022	2 541			2 100	2 100	100,0%				OŽP	
543	4300	3725	3019	6122		Nestavební investice OVLHZ						333	333	99,9%				OVLHZ	
544	4200	3725	5419	6121	EU	Sběrné středisko odpadů Sochorova	2018	2021	12 400	3 296	6 624	9 104	9 055	99,5%				OŽP	
545	4200	3725	5420	6121	EU	Sběrné středisko odpadů v MČ Brno-Židenice	2018	2021	12 700	1 768	6 400	11 130	11 099	99,7%				OŽP	
546	4200	3725	5440	6121	EU	Sběrné středisko odpadů Slaměnkova	2020	2021	3 000	196		600	459	76,5%				OŽP	
547	Celkem z 3725 - Využívání a zneškodňování komunálních odpadů								31 246	5 260	13 024	23 767	23 546	99,1%					
548	4300	3739	2342	6121		Artéské vody	2020	2023	59 300	290	9 000	9 000	3 065	34,1%	20 000	20 000	10 000	OVLHZ	
549	Celkem z 3739 - Ostatní ochrana půdy a spodní vody								59 300	290	9 000	9 000	3 065	34,1%	20 000	20 000	10 000		
550	5600	3741	2224	6351		Zoo Brno - Africká savana - ubikace pštrosů	2021	2021	5 500			5 500	5 500	100,0%				ZOO	
551	5600	3741	2554	6351		Zoo Brno a stanice zájmových činností - šimpanzi - III. etapa	2018	2022	38 365	1 365		700	700	100,0%				ZOO	

Čerpání rozpočtu kapitálových výdajů města Brna k 31.12.2021 - závazný plán (v tis. Kč)

č.ř.	ORJ	§	ORG	pol.	Zdroj	Název akce	Rok zahájení	Rok dokončení	Náklady akce/město	Skut. do 31.12.20	SR 2021	UR k 31.12.2021	Skut. k 31.12.2021	Sk/UR	RV 2022	RV 2023	Další roky	Zajišťuje
552	5600	3741	2555	6351		Vstupní objekt s parkovištěm pro Zoo	2018	2020	336 000	4 911	8 000				10 000	100 000	213 500	ZOO
553	5600	3741	5435	6121	EU	Opatření pro bezpečnou migraci obojživelníků - Brno Žebětín	2019	2021	2 711	1 841	200	200	5	2,5%				OI
554	4200	3741	300199	6321		Investiční transfery OŽP				30 350	200	200	200	100,0%				OŽP
555	4200	3741	30019102	6351		Transfer na investice Zoo Brno a stanice zájmových činností				17 450	3 480	3 480	3 480	100,0%				ZOO
556	Celkem z 3741 - Ochrana druhů a stanovišť								382 576	55 917	11 880	10 080	9 885	98,1%	10 000	100 000	213 500	
557	5600	3744	2163	6121		Sanace svahu Zouvalka	2021	2022	5 000				1 000					OI
558	4100	3744	2170	6129		Povodňový model Brna	2021	2021	1 000				1 000					OÚPR
559	6300	3744	2457	6130		Protipovodňová opatření města Brna - výkupy pozemků	2018	2022	97 700	37 418	45 000	2 742	2 742	100,0%	33 436			MO
560	5600	3744	3065	6121		Kamenná čtvrt' - statické zajištění svahu	2009	2025	6 900	606		242	183	75,5%				OI
561	4300	3744	5324	6122	EU	Varovný protipovodňový systém a digitální povodňové plány	2016	2021	27 555	25 946	10	10						OVLHZ
562	4100	3744	5344	6121	S,EU	Realizace protipovodňových opatření města Brna - etapy VII a VIII	2017	2022	1 661 418	51 451	4 000	4 000	1 757	43,9%		400 000	400 000	OÚPR
563	5600	3744	5344	6121	S,EU	Realizace protipovodňových opatření města Brna - etapy VII a VIII					1 000	6 000	1 330	22,2%				OI
564	4100	3744	5345	6121	S,EU	Realizace protipovodňových opatření města Brna - etapy XXI, XXII a XXVI	2017	2022	519 000	121	2 500	2 500						OÚPR
565	4200	3744	5359	6121	EU	Protipovodňová opatření a revitalizace malých vodních toků,	2017	2021	8 000	2 250	700	700						OŽP
566	4300	3744	5359	6121	EU	Protipovodňová opatření a revitalizace malých vodních toků,						50	45	89,6%				OVLHZ
567	4300	3744	5359	6130	EU	Protipovodňová opatření a revitalizace malých vodních toků,						81						OVLHZ
568	4100	3744	5417	6121	S,EU	Realizace protipovodňových opatření města Brna - etapy IX, X, XI - proj. dok.	2018	2023	24 000	290	2 500	7 222	6 050	83,8%				OÚPR
569	4100	3744	5418	6121	S,EU	Realizace protipovodňových opatření města Brna - etapa XXX - proj. dok.	2018	2024	38 882		100	100						OÚPR
570	4100	3744	5495	6121	S,EU	Realizace protipovodňových opatření města Brna - etapa XXXI - proj. dok.	2021	2025	79 637			50						OÚPR
571	Celkem z 3744 - Protierozní, protilavinová a protipožární ochrana								2 469 092	118 082	55 810	25 697	12 106	47,1%	33 436	400 000	400 000	
572	5600	3745	2156	6351		Výbudování veřejného WC v parku Tyršův sad	2021	2022	3 666			206	84	40,8%				VZMB
573	5600	3745	2301	6121	S	Mendlovo náměstí - úprava veřejného prostranství	2020	2022	240 700	1 163	35 000	7 294	5 609	76,9%				OI
574	4300	3745	9321	6121	PARO	Veřejný přístup k řece Svatce						200	200	100,0%				OVLHZ
575	6100	3745	9321	6121	PARO	Veřejný přístup k řece Svatce	2019	2021	803	2		601						PARO
576	6100	3745	9325	6121	PARO	Park Sadová - nový park pro Brno	2019	2021	1 654	791		863	290	33,6%				PARO
577	6100	3745	9352	6121	PARO	Řečkovický Hráj	2021	2021	1 000			5	5	100,0%				PARO
578	4200	3745	30019105	6351		Transfer na investice Veřejná zeleň města Brna				16 863	1 315	1 315	1 315	100,0%				VZMB
579	Celkem z 3745 - Péče o vzhled obcí a veřejnou zeleň								247 823	18 819	36 315	10 484	7 502	71,6%				
580	1500	3809	301799	6359		Investiční transfery OSRS				1 242		242	242	100,0%				OSRS
581	Celkem z 3809 - Ostatní výzkum a vývoj odvětvově nespecifikovaný									1 242		242	242	100,0%				
582	1600	3900	3012	6119		Nestavební investice KMCR					300	300	235	78,4%				KMCR
583	1600	3900	3012	6127		Nestavební investice KMCR					605	605	605	100,0%				KMCR
584	1500	3900	3017	6119		Nestavební investice OSRS						228	228	99,8%				OSRS
585	Celkem z 3900 - Ostatní činnosti související se službami pro obyvatelstvo										905	1 133	1 068	94,2%				
586	7200	4341	2347	6121		Zřízení kontaktního centra pro osoby bez domova	2019	2021	1 115	384		850	299	35,2%				OSP
587	5600	4341	2373	6121		Rekonstrukce objektu Křenová 6 pro zřízení Socio-Info-Pointu - příprava	2020	2022	37 756	163		1 600	607	38,0%				OI
588	7200	4341	3005	6123		Nestavební investice OSP					550	550	481	87,5%				OSP
589	Celkem z 4341 - Sociální pomoc osobám v hmotné nouzi a občanům sociálně nepříspěšným								38 871	547	550	3 000	1 388	46,3%				
590	5600	4350	2371	6121		Stavební úpravy v DS Okružní, Brno-Lesná	2019	2022	12 600		10 197	10 197	992	9,7%				OI
591	5600	4350	2372	6121		Zajištění požární bezpečnosti DS Věstonická, p.o., II. etapa	2019	2024	6 716	1 752	2 000	4 300	4 256	99,0%				OI
592	5600	4350	5365	6121	EU	Zateplení budovy Hapalova 20	2017	2021	4 494	3 309	50	50						OI
593	5600	4350	5398	6121	EU	Zateplení objektu DS Vychodilova	2018	2021	31 473	27 476	50	50	28	55,6%				OI
594	5600	4350	5431	6121	EU	Snížení energetické náročnosti DS Věstonická	2019	2021	36 361	29 802	100	100	6	6,2%				OI
595	5600	4350	5442	6121	S,EU	Areál soc. služeb a bydlení Kociánka - příprava	2019	2022	60 000	350	3 000	3 000	137	4,6%				Oi
596	5600	4350	5445	6121	EU	Zateplení objektu Podpěrova 4	2019	2021	27 946	20 776	6 000	6 000	2 089	34,8%				OI
597	5900	4350	5483	6351	EU	Fotovoltaický systém pro DS Holásecká, Brno						1 053	1 052	99,9%				DS Holásecká
598	5900	4350	5483	6451	EU	Fotovoltaický systém pro DS Holásecká, Brno	2021	2021	2 632			1 579	1 578	99,9%				DS Holásecká
599	7200	4350	30059131	6351		Transfer na investice Domov pro seniory Kociánka				8 065	2 350	2 350	2 109	89,7%				DS Kociánka
600	7200	4350	30059133	6351		Transfer na investice - DS Nopova				7 939	650	650	615	94,7%				DS Nopova
601	7200	4350	30059135	6351		Transfer na investice - DS Foltýnova				1 899	600	600	491	81,9%				DS Foltýnova

Čerpání rozpočtu kapitálových výdajů města Brna k 31.12.2021 - závazný plán (v tis. Kč)

č.ř.	ORJ	§	ORG	pol.	Zdroj	Název akce	Rok zahájení	Rok dokončení	Náklady akce/město	Skut. do 31.12.20	SR 2021	UR k 31.12.2021	Skut. k 31.12.2021	Sk/UR	RV 2022	RV 2023	Další roky	Zajišťuje	
602	7200	4350	30059136	6351		Transfer na investice - DS Koniklecová				1 548	180	180	180	100,0%				DS Koniklecová	
603	7200	4350	30059137	6351		Transfer na investice - DS Okružní				790	700	700	679	97,0%				DS Okružní	
604	Celkem z 4350 - Domovy pro seniory								182 222	103 706	25 877	30 809	14 214	46,1%					
605	5600	4351	2231	6121		Dům Ptašinského 13 - zajištění požární bezpečnosti a stavební úpravy	2021	2022	14 459			500						OI	
606	6200	4351	2438	6121	41	DPS Bystřec	2019	2021	150 000	526	3 000	3 000	2 999	100,0%	100 000	44 000		BO	
607	6200	4351	2487	6121	41	DPS Kníničky - Dolní Louky	2018	2021	52 500	893	1 000	1 000	79	7,9%	10 000	57 000		BO	
608	6200	4351	2585	6121	41	Dům Bratislavská 51 s ubytovacími jednotkami	2017	2022	76 000	1 724	60 000	20 000	17 167	85,8%	26 900			BO	
609	6200	4351	2604	6121	41	Rek. objektu Pod nemocnicí 603/25 na polyfunkční dům s MŠ a byty s peč. službou	2017	2021	81 500	68 821	10 000	12 479	12 403	99,4%	15 000			BO	
610	6200	4351	2608	6121	41	DPS Bedřichovická	2017	2021	50 000	353	45 000	5 000	1 289	25,8%	12 000			BO	
611	6200	4351	2912	6121	41	DPS Tuřany - Holásky	2014	2024	250 000	1 565	20 000	1 000	997	99,7%	92 000	49 932		BO	
612	6200	4351	4925	6901	41	Výdaje z Fondu bytové výstavby - DPS					35 000	5 000						BO	
613	Celkem z 4351 - Osobní asistence, pečovatelská služba a podpora samostatného bydlení								674 459	73 882	174 000	47 979	34 934	72,8%	255 900	150 932			
614	5600	4354	5322	6121	EU	Bytový dům Nováčkova 38, Brno - zařízení sociálních služeb	2016	2021	37 470	37 102	150	150	120	79,7%				OI	
615	Celkem z 4354 - Chráněné bydlení								37 470	37 102	150	150	120	79,7%					
616	5600	4357	2370	6121		DS Kosmonautů - projektová dokumentace přístavby objektu	2019	2021	2 420		1 620	1 620	883	54,5%				OI	
617	7200	4357	2626	6121		Zajištění požární bezpečnosti, rekonstrukce a dostavba DS Novopva, p.o.	2017	2021	365 900	2 428	1 050	1 800	880	48,9%				OSP	
618	5600	4357	2627	6121		DS Kosmonautů	2017	2024	83 758	6	8 000	8 000	194	2,4%	31 148			OI	
619	5600	4357	5321	6121	EU	Bytový dům Mostecká 10, Brno - zařízení sociálních služeb	2016	2021	54 250	49 479	5 000	5 000	4 809	96,2%				OI	
620	7200	4357	5321	6121	EU	Bytový dům Mostecká 10, Brno - zařízení sociálních služeb						42	41	97,6%				OSP	
621	7200	4357	5321	6122	EU	Bytový dům Mostecká 10, Brno - zařízení sociálních služeb						175	174	99,5%				OSP	
622	5900	4357	5490	6422	EU	Nový domov	2021	2021	12 439			12 439	12 439	100,0%				OIEF	
623	7200	4357	30059132	6351		Transfer na investice - Domov pro seniory Kosmonautů				6 152	950	950	724	76,3%				DS Kosmonautů	
624	Celkem z 4357 - Domovy pro osoby se zdravotním postižením a domovy se zvláštním režimem								518 767	58 065	16 620	30 026	20 145	67,1%	31 148				
625	7200	4359	300599	6322		Investiční tranferury OSP						780	780	100,0%				OSP	
626	Celkem z 4359 - Ostatní služby a činnosti v oblasti sociální péče											780	780	100,0%					
627	7200	4374	2292	6351		Investiční trasferby p.o. - Centrum sociálních služeb;Přístavba sídla Centra sociálních služeb	2020	2021	4 235			3 800	3 800	100,0%				CSS	
628	7200	4374	30059130	6351		Transfer na investice - CSS				7 282	800	2 000	2 000	100,0%				CSS	
629	Celkem z 4374 - Azylové domy, nízkoprahová denní centra a noclehárny								4 235	7 282	800	5 800	5 800	100,0%					
630	5600	4375	5382	6121	EU	Zateplení budovy Hapalova 22	2017	2021	5 205	3 286	50	50						OI	
631	Celkem z 4375 - Nízkoprahová zařízení pro děti a mládež								5 205	3 286	50	50							
632	8200	5311	2162	6121	82	Změna vytápění chatky ŠRS Sykovec	2021	2022	1 440			160	123	76,8%				MP	
633	8200	5311	2599	6121	82	Vybudování samostatného přístřešku v areálu ŠRS Sykovec	2019	2021	860	764		95	61	63,7%				MP	
634	8200	5311	3008	6111		Nestavební investice MP					1 000	893	843	94,4%				MP	
635	8200	5311	3008	6122		Nestavební investice MP						407	405	99,5%				MP	
636	8200	5311	3008	6123		Nestavební investice MP					1 500	700	685	97,9%				MP	
637	8200	5311	3008	6125		Nestavební investice MP					700	1 500	1 499	99,9%				MP	
638	8200	5311	5358	6121	EU	Stavební úpravy objektu Budínská 2	2017	2021	13 280	12 057	50	127	95	75,1%				MP	
639	8200	5311	5358	6122	EU	Stavební úpravy objektu Budínská 2						18	17	95,6%				MP	
640	Celkem z 5311 - Bezpečnost a veřejný pořádek								15 580	12 821	3 250	3 900	3 728	95,6%					
641	3200	5511	3000	6122		Nestavební investice OVV					1 300	1 675	1 675	100,0%				OVV	
642	3200	5511	3000	6123		Nestavební investice OVV					17 200	16 825	16 825	100,0%				OVV	
643	Celkem z 5511 - Požární ochrana - profesionální část										18 500	18 500	18 500	100,0%					
644	5600	5512	5482	6121	EU	Rekonstrukce požární zbrojnice Brno-Žebětín	2021	2022	33 923			6 000	5 999	100,0%				OI	
645	Celkem z 5512 - Požární ochrana - dobrovolná část								33 923			6 000	5 999	100,0%					
646	4200	6171	2225	6121		Realizace zelené střechy na objektu MMB Kounicova 67	2021	2021	200			200	179	89,6%				OŽP	
647	5300	6171	2259	6111		Kybernetická bezpečnost	2021	2021	25 000		25 000	2 300	1 897	82,5%				OMI	
648	5600	6171	2332	6121		Rekonstrukce administrativní části radnice, Selská 66, Brno - Maloměřice a Obřany	2020	2021	12 000	1 271	6 000	8 500	8 470	99,7%	6 000			OI	
649	5300	6171	2359	6119		GIS - datové sady				3 503		2 560	2 539	99,2%	2 838			OMI	

Čerpání rozpočtu kapitálových výdajů města Brna k 31.12.2021 - závazný plán (v tis. Kč)

č.ř.	ORJ	§	ORG	pol.	Zdroj	Název akce	Rok zahájení	Rok dokončení	Náklady akce/město	Skut. do 31.12.20	SR 2021	UR k 31.12.2021	Skut. k 31.12.2021	Sk/UR	RV 2022	RV 2023	Další roky	Zajišťuje
650	1700	6171	2573	6121	S	Centrální objekt magistrátních služeb - příprava	2017	2021		180 557	20 291							ORF
651	5300	6171	2712	6119		Architektonický koncept ICT				4 498		1 500	362	72,4%				OMI
652	3200	6171	3000	6122		Nestavební investice OVV					5 297	4 647	3 760	80,9%				OVV
653	3200	6171	3000	6123		Nestavební investice OVV						245						OVV
654	5400	6171	3002	6125	31	Nestavební investice OD						167	166	99,6%				OD
655	6100	6171	3013	6129		Nestavební investice PARO						800	800	100,0%				PARO
656	5300	6171	3102	6111		GIS - rozvoj systému				124 222	13 000	13 000	13 000	100,0%	13 000	13 000		OMI
657	5600	6171	3150	6121		Siň rady na Nové radnici - úpravy, restaurátorská obnova	2008	2022	35 000	21 208	11 000	13 500	13 499	100,0%	661			OI
658	6600	6171	3282	6121		Technické zhodnocení objektů MMB	2005	2021	34 585	31 217	1 860	2 660	1 646	61,9%				OSM
659	5300	6171	3432	6111		ISMB - agendový aplikační software				268 583	20 500	19 000	8 040	42,3%				OMI
660	5300	6171	3476	6111		OMI - informační systém				325 224		10 248	3 396	33,1%				OMI
661	5300	6171	3476	6121		OMI - informační systém						131	130	99,3%				OMI
662	5300	6171	3476	6122		OMI - informační systém						567	567	99,9%				OMI
663	5300	6171	3476	6125		OMI - informační systém						2 800	2 352	84,0%				OMI
664	7300	6171	3476	6111		OMI - informační systém						80	74	92,9%				OK
665						Celkem z 6171 - Činnost místní správy			106 785	960 283	104 448	81 905	60 877	74,3%	22 499	13 000		
666	3900	6211	3074	6129		Velké dějiny města Brna	2009	2021	15 000	8 411	2 500	2 500	178	7,1%	2 000	2 227		AMB
667						Celkem z 6211 - Archivní činnost			15 000	8 411	2 500	2 500	178	7,1%	2 000	2 227		
668	5600	6330	2399	6363		Rekonstrukce výměňkové stanice na Plovdivské ulici na SVČ Lužánky-pracoviště LATA	2021	2021	78 134			78 134	78 134	100,0%				MČ
669	5100	6330	2400	6363		Výkupy pozemků pod sportovišti sportovních klubů			15 000			11 303	11 303	100,0%				MČ
670	5600	6330	2556	6363		Rekonstrukce obřadní síně na pohřebišti Židenice	2020	2022	29 467	10		2 000	2 000	100,0%				MČ
671	5600	6330	3009	6363		Investiční transfery městským částem (OI - neškolská zařízení)					97 500	132 170	127 937	96,8%				MČ
672	5900	6330	3009	6363		Projektová příprava na vybudování prostor pro MŠ a ZŠ Šámalova (MČ Brno-Židenice)	2021	2021				2 420	2 420	100,0%				MČ
673	7200	6330	3009	6363		Investiční transfery městským částem - OSP						3 800	3 800	100,0%				MČ
674	1700	6330	3016	6363		Investiční transfery městským částem (ORF - kontejnerová stání)						4 095	4 095	100,0%				MČ
675	4200	6330	3016	6363		Investiční transfery městským částem - OŽP (zeleň)			18 759			31 261	31 260	100,0%				MČ
676	5200	6330	3192	6363		Investiční transfery městským částem (OŠML - školská zařízení)			170 279		197 975	193 184	191 625	99,2%				MČ
677	5900	6330	5473	6363	EU	Kadetka Žižkova - regenerace brownfieldu	2021	2021	3 035			3 035	3 034	100,0%				MČ
678	6100	6330	9349	6363	PARO	Park pro Majdalenky	2021	2021	1 100			1 100	1 100	100,0%				MČ
679						Celkem z 6330 - Převody vlastním fondům v rozpočtech územní úrovně			126 736	189 048	295 475	462 502	456 708	98,7%				
680						Celkový součet			41 301 803	13 900 299	4 760 532	4 565 932	4 032 984	88,3%	4 002 085	3 395 888	10 974 503	

REKAPITULACE (v tis. Kč)

	SR 2021	UR 2021	SK 31.12.	Sk/SR	Sk/UR
Základní rozpočet	1 591 212	1 703 722	1 555 236	97,7%	91,3%
Základní rozpočet - strategické investice	1 618 091	1 140 032	984 721	60,9%	86,4%
Základní rozpočet - akce zajišťované společností BVK, a.s. (ÚZ 49)	734 231	706 947	689 867	94,0%	97,6%
Fond kofinancování projektů (ORG 5xxx)	225 394	687 086	629 180	279,1%	91,6%
Fond bytové výstavby (ÚZ 41)	464 466	204 256	161 574	34,8%	79,1%
Fond mobility (ÚZ 45)	108 000	108 000			
Projekty Participativního rozpočtu (ORG 9xxx)	19 138	15 889	12 407	64,8%	78,1%
Celkem	4 760 532	4 565 932	4 032 984	84,7%	88,3%

FOND REZERV A ROZVOJE	Schválený rozpočet 2021	Upravený rozpočet k 31.12.2021	Skuteč. k 31.12.2021	
			Bank. účet 236	účet 419
ZDROJE celkem	259 982	653 803	653 898	653 803
Počáteční stav zdrojů	259 982	259 972	259 988	259 972
Příjmy z finančního vypořádání roku 2020		22 876	22 876	22 876
Příjmy z finančního vypořádání roku 2020 s městskými částmi		16 696	16 696	16 696
Převod z FBV do FRR v rámci FV 2020 s městskými částmi		12 713	12 713	12 713
Převod z FBV do FRR v rámci FV 2020				
Zapojení rezervy ve schváleném rozpočtu města k vykrytí potřeb finančního vypořádání 2020		90 000	90 000	90 000
Zapojení volných zdrojů minulých let k vykrytí potřeb FV 2020		102 243	102 243	102 243
Tvorba rezervy na činnost Městské policie		22 077	22 077	22 077
Tvorba rezervy OK MMB na pokrytí zvýšených běžných výdajů spojených s činností odboru		4 000	4 000	4 000
Tvorba rezervy OŽP, nákup Elektromobilu Goupil G4		1 050	1 050	1 050
Tvorba rezervy OŽP - dotační programy na podporu využití srážkové vody a podporu vytváření zelených střech		6 831	6 831	6 831
Tvorba rezervy OŽP - provoz systému městského imisního monitoringu a konzultační, poradenské a právní služby		530	530	530
Tvorba rezervy OI - transfery městským částem na opravy a investice neškolských zařízení		17 000	17 000	17 000
Tvorba rezervy - financování výdajů Odboru sportu		18 889	18 889	18 889
Tvorba rezervy na vypořádání úrokového swapu		20 000	20 000	20 000
Tvorba rezervy OSP na zajištění péče o seniory a osoby se zdravotními postiženími		2 000	2 000	2 000
Tvorba rezervy na transfery městským částem na opravy a investice do škol a školských zařízení		17 723	17 723	17 723
Tvorba rezervy OD na rekonstrukce komunikací a monitoring vjezdu do zón s dopravním omezením		29 322	29 322	29 322
Tvorba rezervy Kytnerova - památková obnova zvonice, MČ Brno-Medlánky		200	200	200
Tvorba rezervy na opravy OSM MMB		9 681	9 681	9 681
Saldo připsaných a odvedených úroků			79	
POTŘEBY celkem	37 300	382 061	382 061	382 061
Výdaje z finančního vypořádání 2020		1 775	1 775	1 775
Výdaje z finančního vypořádání roku 2020 s městskými částmi		115 922	115 922	115 922
Převod z FRR do Fondu bytové výstavby v rámci FV 2020		16 591	16 591	16 591
Převod z FRR do Fondu kofinancování projektů v rámci FV 2020		94 206	94 206	94 206
Převod z FRR do Sociálního fondu v rámci FV 2020		14 078	14 078	14 078
Převod z FRR do Fondu mobility v rámci FV 2020		1 956	1 956	1 956
Zapojení rezervy na vykrytí případné ztráty hospodaření roku 2020 u příspěvkových organizací v působnosti Odboru kultury MMB	10 000	10 000	10 000	10 000
Zapojení části rezervy na vypořádání úrokového swapu	20 000	20 000	20 000	20 000
Zapojení rezervy OZ - předplacené nájemné za užívání objektu Polikliniky Lesná	7 300	3 770	3 770	3 770
Zapojení rezervy na činnost Městské policie Brno		30 002	30 002	30 002
Zapojení rezervy na financování přípravy festivalu Mendel Je 2020-2022		537	537	537
Zapojení rezervy na financování výdajů OSRS		6 975	6 975	6 975
Zapojení rezervy na zajištění služeb sociální prevence		6 980	6 980	6 980
Zapojení rezervy na zajištění péče o seniory a osoby se zdr. postižením		15 370	15 370	15 370
Zapojení rezervy na financování investiční akce ORG 2352 Revitalizace Staré ponávky - etapa 10.3 - Rybářská stezka - Hodonínská)		4 723	4 723	4 723
Zapojení rezervy na financování strategických projektů a dalších investičních akcí - BVK		25 087	25 087	25 087
Zapojení rezervy - transfery městským částem na opravy a investice do škol a školských zařízení		14 089	14 089	14 089
Zůstatek	222 682	271 742	271 837	271 742
v tom:				
Rezerva na vypořádání úrokového swapu	31 000	51 000	51 000	51 000
Rezerva na financování strategických projektů a dalších investičních akcí	30 707	5 610	5 610	5 610
Rezerva - transfery městským částem na opravy a investice do škol a školských zařízení	25 258	28 892	28 892	28 892
Rezerva na zajištění služeb sociální prevence	17 171	10 191	10 191	10 191
Rezerva na zajištění péče o seniory a osoby se zdr. postižením	54 440	41 070	41 070	41 070
Rezerva na financování výdajů OSRS	13 414	6 439	6 439	6 439
Rezerva OZ - předplacené nájemné za užívání objektu Polikliniky Lesná	11 153	14 683	14 683	14 683
Rezerva na činnost Městské policie	30 002	22 077	22 077	22 077
Rezerva OŽP - investiční akce ORG 2352 Revitalizace Staré ponávky - etapa 10.3 - Rybářská stezka - Hodonínská	9 000	4 277	4 277	4 277

v tom:				
Rezerva OK MMB na pokrytí zvýšených běžných výdajů spojených s činností odboru		4 000	4 000	4 000
Rezerva OŽP, nákup Elektromobilu Goupil G4		1 050	1 050	1 050
Rezerva OŽP - dotační programy na podporu využití srážkové vody a podporu vytváření zelených střech		6 831	6 831	6 831
Rezerva OŽP - provoz systému městského imisního monitoringu a konzultační, poradenské a právní služby		530	530	530
Rezerva OI - transfery městským částem na opravy a investice neškolských zařízení		17 000	17 000	17 000
Rezerva - financování výdajů Odboru sportu		18 889	18 889	18 889
Rezerva OD na rekonstrukce komunikací a monitoring vjezdu do zón s dopravním omezením		29 322	29 322	29 322
Rezerva Kytnerova - památková obnova zvonice, MČ Brno-Medlánky		200	200	200
Rezerva na opravy OSM MMB		9 681	9 681	9 681
Rezerva na financování přípravy festivalu Mendel Je 2020-2022	537			

v tis. Kč

FOND KRYTÍ ŠKOD	Schválený rozpočet 2021	Upravený rozpočet k 31.12.2021	Skuteč. k 31.12.2021	
			Bank. účet 236	účet 419
ZDROJE celkem	184 528	184 529	184 823	184 823
Počáteční stav zdrojů	174 428	174 429	174 429	174 429
Převod z rozpočtu města dle statutu fondu	10 000	10 000	10 000	10 000
Připsané úroky	100	100	395	395
POTŘEBY celkem		10 129	10 128	10 128
Škodní událost v ZŠ Brno, Holzova 1, p.o., v důsledku silné vichřice - převod na MČ Brno-Líšeň		2 050	2 050	2 050
Škodní událost v ZŠ a MŠ, Brno, Horníkova 1, p.o., a v bytových domech Josefy Fajmonové 1, Jírova 13 a 15 a Rotreklova 1 a 3 - převod na MČ Brno-Líšeň		8 079	8 078	8 078
Zůstatek	184 528	174 400	174 695	174 695

FOND BYTOVÉ VÝSTAVBY	Schválený rozpočet	Upravený rozpočet	Předpis stavu fondu k 31. 12. 2021	Skutečnost k 31. 12. 2021	
	2021	2021		Bank. účet 236	Účet 419
ZDROJE celkem	975 942	1 000 485	1 055 198	825 501	1 022 716
Počáteční stav zdrojů	578 251	526 301	696 101	526 301	696 101
Počáteční stav zdrojů (převedený zůstatek FRB k 31.12.2020)		60 539	139 724	60 539	139 724
Převod do FRR ve výši 10 % z kupní ceny nemovitých věcí		-12 713	-12 713	-12 713	-12 713
Převod z FRR - rozdíl mezi předpisem stavu fondu a stavem účtu 419 k 31.12.2020		14 865	14 865	14 865	14 865
Převod z FRR - vratky transferů poskytnutých městským částem z FBV		1 726	1 726	1 726	1 726
Prodej pozemků	500	500	22 215	1 182	1 182
Prodej nemovitých věcí v průběhu roku	280 000	280 000	113 667	106 496	106 496
Pronájem pozemků	50	50	48	48	48
Příjmy z nájemného - spoluvlastnický podíl	4 800	4 800	3 927	3 765	3 765
Přípsané úroky na účet	2 200	2 200	854	854	854
Příjmy z úroků v souvislosti s uhrazenou kupní cenou ve splátkách	1 287	1 287	1 059	922	922
Sankční platby přijaté od jiných subjektů			854	854	854
Přijaté nekapitálové příspěvky a náhrady			113	13	13
Ostatní převody, smluvní pokuty a penále					-3
Splátky zápůjček od odstatních subjektů	11 182	11 182		9 097	
Splátky zápůjček od městských částí	42 672	42 672		42 670	
Příjmy z pronájmu ost. nemovitých věcí a jejich částí (ORJ 6600)	55 000	55 000	60 682	56 806	56 806
Přijátá dotace - Rekonstrukce bytového domu Podnásepní 2, ORG 2601		12 076	12 076	12 076	12 076
POTŘEBY celkem	537 190	272 842	173 644	167 483	167 483
Kapitálové	464 466	204 256	161 574	155 596	155 596
- kapitálové výdaje z FBV, ORG 4925	59 195	8 558			
- kapitálové výdaje z FBV - DPS, ORG 4925	35 000	5 000			
- bytová výstavba Rumiště, ORG 2153		850	739	739	739
- bytová výstavba Přízřenice, ORG 2207		5 000	194	183	183
- celková rekonstrukce bytového domu Hájkova 624/4, ORG 2294	30 000	2 000	563	563	563
- celková rekonstrukce bytového domu Vranovská 365/1, ORG 2318	51 000	3 000	2 853	2 853	2 853
- bytový dům V Aleji, ORG 2354	3 000	2 000	1 055	1 055	1 055
- bytová výstavba Černovice - Na Kaménkách, ORG 2429	500	500			
- odkup a rekonstrukce budovy Lomená 633/48, ORG 2437		40	40	40	40
- bytová výstavba Kamenný vrch II, 1. etapa, ORG 2576	15 000	15 200	15 199	15 199	15 199
- výstavba BD Terezy Novákové - I. etapa, ORG 2580	12 000	500	333	333	333
- sdílené bydlení, ORG 2583	500	600	598	598	598
- bytové domy ve vnitrobloku Francouzská, ORG 2586	11 000	5 000	3 173	3 173	3 173
- rekonstrukce bytového domu Křenová 76, ORG 2587	12 000	15 854	15 853	15 853	15 853
- rekonstrukce bytového domu Podnásepní 2, ORG 2601		362	362	362	362
- rekonstrukce bytového domu Křenová 47, ORG 2613	31 500	15 000	6 467	5 335	5 335
- rekonstrukce bytového domu Vlhká 22, ORG 2615	3 000	20 043	18 763	18 706	18 706
- rekonstrukce bytového domu Plynárenská 8, ORG 2616	21 466	33 639	32 806	32 806	32 806
- bytový dům Dukelská 88, ORG 2633		79	79	79	79
- bytový dům pro seniory Cejl, ORG 2642	20 000	15 610	15 509	15 509	15 509
- rekonstrukce bytů pro sociální bydlení, ORG 2646		1 450	1 382	1 382	1 382
- Zámečnická 2 - sdílené bydlení, ORG 2797		299	298	298	298
- bytové domy Vojtova, ORG 2932		350	134	134	134
- lokalita bydlení Holásky-TI, ORG 3196	12 000	300	206	206	206
- technická infrastruktura Kníničky, Dolní Louky, ORG 2443	2 400	500	16	16	16
- DPS Bystrc, ORG 2438	3 000	3 000	2 999	2 999	2 999
- DPS Kníničky - Dolní Louky, ORG 2487	1 000	1 000	79	79	79
- Dům Bratislavská 51 s ubytovacími jednotkami, ORG 2585	60 000	20 000	17 167	17 147	17 147
- rekonstrukce objektu Pod nemocnicí 603/25 na DPS, ORG 2604	10 000	12 479	12 403	12 396	12 396
- DPS Bedřichovická, ORG 2608	45 000	5 000	1 289	1 277	1 277
- DPS Tuřany - Holásky, ORG 2912	20 000	1 000	997	993	993
- sanace odvodňovacích vrtů Brno-Bystrc, 2. etapa, ORG 2900 (ORJ 5600)	100	100	76	76	76
- technické zhodnocení bytových domů, ORG 3036 (ORJ 6600)	5 805	9 943	9 942	5 207	5 207
Běžné	72 724	68 586	12 070	11 887	11 887
- použití dle zásad pro zapojení fin. prostředků FBV	55 000	49 354			
- znalecké posudky, studie	1 980	1 679	767	738	738
- nákup služeb a geometrické plány	800	1 140	556	503	503
- nákup materiálů	20	141	140	140	140
- opravy a udržování		100	99		
- služby peněžních ústavů	350	350	46	46	46
- daně a poplatky státnímu rozpočtu, koliky	330	418	87	85	85
- nájemné	104	104			
- náhrady nájemného MČ - sociální byty	50	50			
- náhrady předplaceného nájemného MČ	14 000	14 000	9 860	9 860	9 860
- poskytnuté neinvestiční příspěvky a náhrady	50	210	181	181	181
- vratky přeplatků ze zápůjček	40	40			
- opravy bytových domů ve správě OSM MMB (ORJ 6600)		1 000	334	334	334
Zůstatek	438 752	727 643	881 554	658 018	855 233

Rozdíl mezi stavem účtu 419 a stavem příslušného bankovního účtu je tvořen saldem mezi poskytnutými zápůjčkami a přijatými splátkami zápůjček.

Finanční vypořádání roku 2021	v tis. Kč
Stav účtu 419 k 31. 12. 2021	855 233
Převod z FRR do FBV: rozdíl mezi předpisem stavu fondu (881 554 tis. Kč) a stavem účtu 419 (855 233 tis. Kč)	26 321
Převod z FBV do FRR: postoupení části kupní ceny pozemků s bytovými domy, bytů a nebytových prostor, pozemků zastavěných domy s vymezenými jednotkami, aj. MČ v souladu s čl. 76 odst. 12 Statutu města Brna, pokud je platba kupní ceny příjmem FBV	-19 881
Stav Fondu bytové výstavby po finančním vypořádání	861 673

	FOND KOFINANCOVÁNÍ PROJEKTŮ	Schválený rozpočet 2021	Upravený rozpočet 2021	Skutečnost (předpis) k 31.12.2021	Skutečnost k 31.12.2021	
					bank. účet 236	účet 419
	ZDROJE celkem	428 199	1 075 131	1 153 822	899 495	924 334
	Počáteční stav zdrojů	376 527	463 927	531 376	463 927	531 376
	Převod z rozpočtu města dle statutu fondu		102 154	102 153	102 153	102 153
	Převod z FRR v rámci finančního vypořádání roku 2020		94 206	94 206	94 206	94 206
	Ostatní příjmy - smluvní pokuty, přijaté náhrady a odvody, vratky		4 565	65 098	4 896	4 896
	Přijaté zápůjčky od městských částí	17 400	18 403		11 842	
	Přijaté zápůjčky od ostatních subjektů	33 768	33 768	3 000	33 768	3 000
	Tvorba fondu z refundovaných prostředků		357 604	357 601	188 315	188 315
	Příjmy z úroků	504	504	388	388	388
	POTŘEBY celkem	325 394	827 920	590 185	698 156	543 743
ORG	Kapitálové	225 394	687 086	475 163	582 186	428 169
5310	Rozvoj dopravní telematiky 2015 - 2020, příprava	1 300	5 400	3 366	3 366	3 366
5311	Systém parkování Park & Ride – projektová příprava	500	500	353	353	353
5312	Revitalizace staré Ponávky - příprava	250	250	243	243	243
5315	Sanace skalních stěn - projektová příprava	500	500			
5316	Stavební úpravy ZŠ Štolcova	50	50			
5321	Bytový dům Mostecká 10, Brno - zařízení sociálních služeb	5 000	5 217	5 024	5 024	5 024
5322	Bytový dům Nováčkova 38, Brno - zařízení sociálních služeb	150	150	120	120	120
5324	Varovný protipovodňový systém a digitální povodňové plány města Brna	10	10			
5325	Cykloopatření ve vybraných částech Brna, II. etapa	250	250	161	161	161
5342	Rekonstrukce trolejbusové vozovny Komín - projektová dokumentace	2 500	2 500			
5344	Realizace PPO města Brna - etapy VII a VIII	5 000	10 000	3 087	3 087	3 087
5345	Realizace PPO města Brna - etapy XXI, XXII a XXVI	2 500	2 500			
5354	Kino Art, stavební úpravy budovy	50	50			
5357	Prodloužení TT z Osově ke Kampusu MU v Bohunicích - objekty SMB	15 000	113 426	109 371	109 371	109 371
5358	Stavební úpravy objektu Budínská 2	50	145	113	113	113
5359	PPO a revitalizace malých vodních toků, příprava PD	700	831	45	45	45
5360	ZŠ Čejkovicá - vestavba odborných učeben ve vazbě na klíčové kompetence	2 500	9 809	9 718	9 543	9 543
5365	Zateplení budovy Hapalova 20	50	50			
5370	Kreativní centrum Brno - Projektová dokumentace	2 500	4 500	2 972	2 972	2 972
5371	Řízení dopravy a sběr dopravních dat ve městě Brně, 2. etapa	200	200	14	14	14
5373	Stavební úpravy ZŠ a MŠ Horníkova	300	300	37	37	37
5382	Zateplení budovy Hapalova 22	50	50			
5396	Řízení dopravy a sběr dopravních dat ve městě Brně, 3. etapa	2 000	12 475	7 595	1 139	1 139
5397	Stavební úpravy krytého plaveckého bazénu Ponávka	50	50	6	6	6
5398	Zateplení objektu DS Vychodilova	50	50	28	297	297
5400	Základní škola Pastviny 70 - podpora klíčových kompetencí	6 060	20 960	13 764	13 764	13 764
5401	Dychtivá očka - budova Vranovská 17 při ZŠ a MŠ Brno, Merhautova 37	100	100			
5402	Nástavba školní budovy ZŠ Sokolova	2 050	2 350	2 298	2 644	2 644
5403	Zlepšení podmínek pro vyučování přírodovědných předmětů v ZŠ Brno, Vedlejší 10	50	50	25	31	31
5405	ZŠ a MŠ Jana Brozkvy, Brno-Chrlice - nástavba budovy II. stupně	50	50			
5417	Realizace PPO města Brna – etapy IX, X, XI – projektová dokumentace	2 500	7 222	6 050	6 050	6 050
5418	Realizace PPO města Brna – etapa XXX – projektová dokumentace	100	100			
5419	Sběrné středisko odpadů Sochorova	6 624	9 104	9 055	9 055	9 055
5420	Sběrné středisko odpadů v MČ Brno-Židenice	6 400	11 130	11 099	11 099	11 099
5423	Řízení dopravy a sběr dopravních dat ve městě Brně, 4. etapa	20 000	59 750	59 750	23 664	23 664
5430	Stavební úpravy MŠ Laštůvkova	50	50	5	5	5
5431	Snížení energetické náročnosti DS Věstonická	100	100	6	6	6
5433	Řízení dopravy a sběr dopravních dat ve městě Brně, 5. etapa	7 000	8 500	5 960	5 899	5 899
5434	KS pro monitorování vjezdu do zón s dopr. omezením v centrální části města Brna	50	3 636	3 448	3 448	3 448
5435	Opatření pro bezpečnou migraci obojživelníků - Brno-Žebětín	200	200	5	5	5
5437	MŠ Laštůvkova - nucené větrání se ZZT	50	50	5	5	5
5440	Sběrné středisko odpadů Slaměnkova		600	459	459	459
5442	Areál sociálních služeb a bydlení Kociánka - projektová příprava	3 000	3 000	137	137	137
5445	Zateplení objektu Podpěrova 4	6 000	6 000	2 089	2 339	2 339
5446	Studie proveditelnosti Severojižního kolejového diametru	1 000	5 437	4 921		
5448	Centrum dialogu-Arnoldova vila	2 000	2 348	2 348	2 348	2 348
5450	Novostavba mateřské školy v Soběšicích	20 000	44 051	42 549	42 549	42 549
5462	Základní škola Elišky Přemyslovny 10 - nástavba učeben	15 000	34 106	33 221	33 221	33 221
5464	MČ Brno Chrlice - Cyklostezka z ul. Davídkova po p.č. 3117	5 000	9 680	8 813	8 813	8 813
5466	Stavební úpravy ZŠ a MŠ Hlaváčova	5 000				
5467	MŠ Veslařská - přírodní zahrada		71	70	70	70

	FOND KOFINANCOVÁNÍ PROJEKTŮ	Schválený rozpočet 2021	Upravený rozpočet 2021	Skutečnost (předpis) k 31.12.2021	Skutečnost k 31.12.2021	
					bank. účet 236	účet 419
5468	ZŠ a MŠ Hlaváčova - VZT	500				
5473	Kadetka Žižkova - regenerace brownfieldu		3 035	3 034	3 034	3 034
5477	Stavební úpravy "Atria" a navazujících ploch Waldorfské ZŠ a MŠ		3 300	601	561	561
5478	MŠ Štouračova - výměna tepelných zdrojů		2 600	1 719	1 719	1 719
5479	ZŠ Heyrovského - výměna tepelných zdrojů		500			
5480	ZŠ Hamry, ZŠ Obřanská - stavební úpravy		50			
5481	ZŠ Hamry, ZŠ Obřanská - vzduchotechnika		50			
5482	Rekonstrukce požární zbrojnice Brno-Žebětín		6 000	5 999	5 873	5 873
5483	Fotovoltaický systém pro DS Holásecká, Brno		2 632	1 052	2 630	1 052
5484	Kotelna Kachlíkova - výměna tepelných zdrojů		11 100	10 806	10 806	10 806
5488	MŠ Holásky		150			
5489	Vybudování MŠ v lokalitě Západní brána		250			
5490	Nový domov		12 439		12 439	
5491	Prodloužení TT z Osově ke Kampusu MU - objekty DPMB		100 000	100 000	100 000	100 000
5492	REACT EU - rozvoj a modernizace vybavení NMB		55 000		55 000	
5493	REACT EU - rozvoj a modernizace vybavení ÚN		85 000		85 000	
5494	Rekonstrukce asfaltových cest na Ústředním hřbitově		6 000	3 033	3 033	3 033
5495	Realizace protipovodňových opatření města Brna XXXI		50			
5497	Dům pro Jülii		100			
5498	Rehabilitace a obnova NKP Kostela sv. Jakuba		589	589	589	589
5099	Příprava projektů pro nové programovací období	75 000	333			
ORG	Běžné	100 000	140 834	115 022	115 970	115 574
5166	Výsadba izolační zeleně - Žarošická, Jedovnická	250	250	150	150	150
5321	Bytový dům Mostecká 10, Brno - zařízení sociálních služeb	2 500	2 283	1 648	1 648	1 648
5325	Cykloopatření ve vybraných částech Brna, II. etapa		150	147	147	147
5343	RUGGEDISED	2 600	2 750	1 846	1 846	1 846
5344	Realizace PPO města Brna - etapy VII a VIII		4 300	2 833	1 653	1 653
5348	Rovný přístup k předškolnímu vzdělávání ve městě Brně		659	658	658	658
5358	Stavební úpravy objektu Budínská 2		18	17	17	17
5360	ZŠ Čejkovická - vestavba odborných učeben ve vazbě na klíčové kompetence		146	126	126	126
5367	Úprava a dosadba vegetace na ulici Klímova v MČ Brno - Žabovřesky, část B	66	3 066	68	68	68
5369	LOW-CARB	100	100			
5371	Řízení dopravy a sběr dopravních dat ve městě Brně, 2. etapa	50	200	176	176	176
5379	Doplnění VZ MČ Brno - Kohoutovice - Pavlovská, zast. Jírovcova, Libušina třída - 1. část	116	266	171	171	171
5381	Asistenti prevence kriminality v Brně	36	1 684	1 644	1 648	1 648
5383	Úprava zeleně v okolí domů Oblá 33 a 35, Brno-Nový Lískovec	130	151	34	34	34
5386	Revitalizace parku Dvorského	200	220	216	216	216
5387	Prevence ztráty bydlení ve městě Brně	111	1 588	1 510	1 510	1 510
5388	Podpora stability ohrožených rodin I	282	1 467	1 347	1 347	1 347
5389	Podpora stability ohrožených rodin II	122	1 187	1 172	1 172	1 172
5390	Komplexní podpora bydlení na území města Brna	666	2 032	1 855	1 855	1 855
5391	Zdravotně sociální podpora sociálně vyloučeným osobám	106	148	40	40	40
5392	Podpora zaměstnanosti znevýhodněných osob na území města Brna	122	428	42	253	253
5396	Řízení dopravy a sběr dopravních dat ve městě Brně, 3. etapa	50	260	246	246	246
5400	ZŠ Pastviny 70 - podpora klíčových kompetencí		500	427	427	427
5402	Nástavba školní budovy ZŠ Sokolova	600				
5416	Revitalizace parku Marie Restituty I. etapa - zeleň	62	62	60	60	60
5419	Sběrné středisko odpadů Sochorova	100	100			
5420	Sběrné středisko odpadů v MČ Brno-Židenice	100	100			
5423	Řízení dopravy a sběr dopravních dat ve městě Brně, 4. etapa	200	250	212	212	212
5424	ONSTAGE - Music schools for social change	655	1 089	496	496	496
5431	Snížení energetické náročnosti DS Věstonická		56	56	56	56
5432	Systematizace a zkvalitnění systému řízení města Brna	222	2 727	1 632	1 632	1 632
5433	Řízení dopravy a sběr dopravních dat ve městě Brně, 5. etapa	200	250	172	172	172
5434	KS pro monitorování vjezdu do zón s dopr. omezením v centrální části města Brna	50	50			
5439	Provoz centra pro cizince JmK		124		21	21
5440	Sběrné středisko odpadů Slaměnickova	100	100			
5441	Místní akční plán rozvoje vzdělávání ve městě Brně II	8 150	17 088	11 925	13 338	13 338
5447	Podpora předškolního a základního vzdělávání ve městě Brně	10 100	40 419	38 727	38 727	38 727
5448	Centrum dialogu-Arnoldova vila		63	63		
5450	Novostavba mateřské školy v Soběšicích	2 500	100			

	FOND KOFINANCOVÁNÍ PROJEKTŮ	Schválený rozpočet 2021	Upravený rozpočet 2021	Skutečnost (předpis) k 31.12.2021	Skutečnost k 31.12.2021	
					bank. účet 236	účet 419
5451	Programové zabydlování rodin i jednotlivců a zvyšování kompetencí k bydlení	1 292	2 986	2 373	2 373	2 373
5455	Řízení ITI BMO 3	2 800	4 722	3 848	3 832	3 832
5457	Revitalizace zeleně spodního sídliště, Brno - Černovice	282	282	282	282	282
5458	Revitalizace zeleně Horní zahrady, část II. - Lesopark Černovice	213	213	213	213	213
5459	Úprava a dosadba vegetace na ulici Chládkova v MČ Brno - Žabovřesky	136	136	135	135	135
5460	Kontaktní místo pro bydlení v Brně	1 627	9 155	7 136	7 136	7 136
5462	Základní škola Elišky Přemyslovny 10 - nástavba učeben		4 904	3 472	3 472	3 472
5463	SKILL Centrum pro cizince JMK	619	3 962	3 431	3 431	3 431
5465	Adaptační opatření na využití srážkových vod - příprava	25	246	228	228	228
5467	MŠ Veslařská - přírodní zahrada	480	614	613	613	613
5469	Zprostředkující subjekt ITI 3	595	1 180	903	901	901
5471	Podpora zaměstnanosti ohrožených skupin trhu práce		3 515	2 773	2 952	2 952
5472	Řízení dopravy a sběr dopravních dat ve městě Brně, 6. etapa		350	291	291	291
5474	Obnova zeleně v Čertově rokli - 2. etapa		4 300	4 047	4 047	4 047
5475	Úprava a dosadba vegetace na ul. Klímova v MČ Brno-Žabovřesky, část A		1 700	1 652	1 652	1 652
5476	Regenerace sídlištní zeleně - Libušina třída, 2. část		4 500	3 492	3 492	3 492
5485	Česko-rakouské dny sportu a pohybových aktivit		396		396	
5486	Aktualizace Akčního plánu pro udržitelnou energii		752	748	748	748
5487	Monitoring a opatření ke zlepšení kvality ovzduší		536	238	238	238
5498	Rehabilitace a obnova NKP Kostela sv. Jakuba		9 412	9 411	9 411	9 411
5099	Předprojektová příprava	61 385	542	20	5	5
	Zůstatek	102 805	247 211	563 637	201 339	380 591

Finanční vypořádání roku 2021	v tis. Kč
Stav účtu 419 k 31. 12. 2021	380 591
Převod z FRR do FKP: rozdíl mezi předpisem stavu fondu (563 637 tis. Kč) a stavem účtu 419 (380 591 tis. Kč)	183 046
Stav Fondu kofinancování projektů po finančním vypořádání	563 637

v tis. Kč

FOND MOBILITY	Schválený rozpočet 2021	Upravený rozpočet 2021	Předpis stavu fondu k 31.12.2021	Skutečnost k 31.12.2021 účet 236/419
ZDROJE celkem	118 217	126 949	112 323	107 817
Počáteční stav zdrojů	31 357	38 133	38 133	38 133
Převod z FRR - rozdíl mezi předpisem stavu fondu a stavem účtu 419 k 31.12.2020		1 956	1 956	1 956
Oprávnění k parkování - rezidentní a abonentní režim	20 000	20 000	17 763	16 751
Parkovací automaty, závorové systémy, platby SMS a platby pomocí mobilních aplikací (VPH)	65 000	65 000	43 910	40 786
Sankční platby	1 850	1 850	10 369	9 999
Přijaté bankovní úroky	10	10	192	192
POTŘEBY celkem	118 000	118 000		
Kapitálové	108 000	108 000		
Realizace opatření z Plánu udržitelné městské mobility (ORG 2432)	108 000	108 000		
Běžné	10 000	10 000		
FM - realizace opatření v oblasti udržitelné mobility	10 000	10 000		
Zůstatek	217	8 949	112 323	107 817

Finanční vypořádání roku 2021	v tis. Kč
Stav účtu 419 k 31.12.2021	107 817
Převod z FRR do FM: rozdíl mezi předpisem stavu fondu (112 323 tis. Kč) a stavem účtu 419 (107 817 tis. Kč)	4 506
Stav Fondu mobility po finančním vypořádání	112 323

tis. Kč

FOND DEVELOPERSKÝCH PROJEKTŮ	Schválený rozpočet 2021	Upravený rozpočet 2021	Skutečnost k 31.12.2021 účet 236/419
ZDROJE celkem			25 727
Počáteční stav zdrojů			
Přijaté dary na pořízení dlouhodobého majetku			25 688
Přijaté bankovní úroky			39
POTŘEBY celkem			
Zůstatek			25 727

v tis. Kč

SOCIÁLNÍ FOND	Schválený rozpočet 2021	Upravený rozpočet 2021	Předpis stavu fondu k 31.12.2021	Skutečnost k 31. 12. 2021	
				účet 236	účet 419
ZDROJE celkem	46 328	72 487	80 661	67 624	67 616
Počáteční stav zdrojů		12 031	12 031	12 032	12 031
Převod z FRR - rozdíl mezi předpisem stavu fondu a stavem účtu 419 k 31.12.2020		14 078	14 078	14 078	14 078
Příjmy z poplatků ve školícím a rekreačním středisku MP (Sykovec)	420	470	307	307	307
Příjmy z poplatků v rekreačních zařízeních MMB (Jedovnice, Unčín, Rakovec)	60	60	70	70	70
Příjmy z doplatků rekreací a kurzovního	700	700	805	805	805
Ostatní příjmy	25	25	34	44	44
Zúčtování výdajů za 4. čtvrtletí 2020			62	62	62
Připsané úroky na účet				7	
Doplňkový příděl do fondu			6 219	6 219	6 219
Zálohový příděl fondu:					
- za zaměstnance MMB a uvolněné členy ZMB (5 % z hrubých platů)	29 627	29 627	31 800	22 977	22 977
- za zaměstnance Městské policie (5 % z hrubých platů)	15 496	15 496	15 255	11 023	11 023
POTŘEBY celkem	46 328	72 487	57 588	57 619	57 619
Kapitálové		255	183	199	199
Městská policie:		255	183	199	199
Změna vytápění chatek ŠRS Sykovec (ORG 2162)		160	123	123	123
Vybudování přístřešku v areálu ŠRS Sykovec (ORG 2599)		95	60	60	60
Filtrace (ORG 3008) - reverse charge				16	16
Běžné	46 328	72 232	57 405	57 420	57 420
Magistrát města Brna:	30 412	53 229	41 569	41 558	41 558
Příspěvek na penzijní připojištění / životní pojištění / preventivní vyšetření / rekreaci / lázeňskou péči / rehabilitaci	17 472	39 055	31 556	31 554	31 554
Příspěvek na stravování	6 968	6 968	4 400	4 400	4 400
Dary	900	1 100	473	473	473
Běžné výdaje rekreačních zařízení MMB (Jedovnice, Unčín, Rakovec)	500	785	395	395	395
Úhrada výdajů na společenskou, kulturní a vzdělávací činnost	240	415	73	73	73
Akce pro zaměstnance a bývalé zaměstnance		1 200	1 085	1 076	1 076
Jazykové kurzy	666	450	381	381	381
Ošatné	3 666	3 256	3 206	3 206	3 206
Městská policie:	15 916	19 003	15 836	15 862	15 862
Příspěvek na stravování	3 325	3 325	3 050	3 050	3 050
Dary	288	288	274	274	274
Běžné výdaje školícího a rekreačního střediska MP (Sykovec)	1 938	2 188	1 571	1 597	1 597
Úhrada prokázaných výdajů odborové organizace na společenskou, kulturní a vzdělávací činnost	400	405	394	394	394
Sportovní a kulturní akce Městské policie	179	179	144	144	144
Právní služby	5	5			
Příspěvek na kulturní, sportovní akce a zdravotní péči		2 300	2 170	2 170	2 170
Příspěvek na MHD	99	99	78	78	78
Příspěvek na penzijní připojištění	9 682	10 214	8 155	8 155	8 155
Zůstatek			23 073	10 005	9 997

Finanční vypořádání roku 2021	v tis. Kč
Stav účtu 419 k 31. 12. 2021	9 997
Převod z FRR do SF - rozdíl mezi předpisem stavu fondu (23 073 tis. Kč) a stavem účtu 419 (9 997 tis. Kč)	13 076
Stav Sociálního fondu po finančním vypořádání	23 073

v tis. Kč

VEŘEJNÁ SBÍRKA na činnost Útulku pro opuštěná zvířata	Schválený rozpočet 2021	Upravený rozpočet 2021	Skutečnost k 31. 12. 2021 účet 236/419
ZDROJE celkem	4 091	4 014	4 023
Počáteční stav zdrojů	3 811	3 734	3 734
Příjmy z veřejné sbírky - peněžité příspěvky	250	250	279
Připsané úroky	30	30	10
POTŘEBY celkem	700	700	
Běžné	700	700	
Zapojení veřejné sbírky k financování běžných výdajů Útulku pro opuštěná zvířata	700	700	
Zůstatek	3 391	3 314	4 023

Konání Veřejné sbírky na činnost Útulku pro opuštěná zvířata a odchytové a asanační služby Městské policie Brno schválila RMB na R6/107. schůzi, konané dne 12. 6. 2013, a to (na dobu neurčitou) s účinností od 26. 6. 2013.

v tis. Kč

VEŘEJNÁ SBÍRKA na Varhany pro Brno	Schválený rozpočet 2021	Upravený rozpočet 2021	Skutečnost k 31.12.2021 účet 236/419
ZDROJE celkem			204
Počáteční stav zdrojů			
Příjmy z veřejné sbírky - peněžité příspěvky			204
POTŘEBY celkem			
Zůstatek			204

Konání Veřejné sbírky na Varhany pro Brno schválila Rada města Brna na R8/170. schůzi, konané dne 15.9. 2021, a to v době od 17.9.2021 na dobu neurčitou.

v tis. Kč

VEŘEJNÁ SBÍRKA na zmírnění následků pandemie virové nemoci SARS-CoV-2	Schválený rozpočet 2021	Upravený rozpočet k 31.12.2021	Skutečnost k 31.12.2021 účet 236/419
ZDROJE celkem			188
Počáteční stav zdrojů			184
Příjmy z veřejné sbírky - peněžité příspěvky			4
POTŘEBY celkem			
Zůstatek			188

Konání Veřejné sbírky na zmírnění následků pandemie virové nemoci SARS-CoV-2 schválila Rada města Brna na R8/072. schůzi, konané dne 23.3.2020, a to v době od 26. 3. 2020 do 31. 12. 2022.

v tis. Kč

VEŘEJNÁ SBÍRKA na Lavičku Václava Havla v Brně	Schválený rozpočet 2021	Upravený rozpočet 2021	Skutečnost k 31.12.2021 účet 236/419
ZDROJE celkem	1	1	1
Počáteční stav zdrojů	1	1	1
POTŘEBY celkem		1	1
Běžné		1	1
Údržba a opravy lavičky Václava Havla v Brně		1	1
Zůstatek	1		

Konání Veřejné sbírky na Lavičku Václava Havla v Brně schválila Rada města Brna na R8/034. schůzi, konané dne 24.7.2019, a to v době od 19. 8. 2019 do 31. 8. 2021 na pořízení, instalaci, údržbu a opravy Lavičky Václava Havla v Brně.

III. PLNĚNÍ ROZPOČTŮ MĚSTSKÝCH ČÁSTÍ

Balance zdrojů a výdajů městských částí (v tis. Kč)

Plnění rozpočtu k 31.12.2021

č.ř.	položka podskupení třída	PŘÍJMY	městské části					
			Skutečnost 2020	Schválený rozpočet 2021	Upravený rozpočet 2021	Skutečnost k 31.12.2021	% S/SR	% S/UR
1	1122	Daň z příjmů právnických osob za obce - VHČ	138 811	97 211	142 005	142 005	146,1	100,0
2	1122	Daň z příjmů právnických osob za obce - rozpočtová činnost	26 944	15 589	25 548	25 548	163,9	100,0
3	134x	Místní poplatky z vybraných činností a služeb	78 352	69 657	63 802	70 908	101,8	111,1
4	1361	Správní poplatky	13 756	15 094	15 630	14 561	96,5	93,2
5	tř. 1	Daňové příjmy celkem (ř.1 až ř.4)	257 863	197 551	246 985	253 022	128,1	102,4
6	211x	Příjmy z vlastní činnosti	38 195	18 939	20 937	20 732	109,5	99,0
7	212x	Odvody přebytků organizací s přímým vztahem	14 380	11 299	12 275	12 563	111,2	102,3
8	213x	Příjmy z pronájmu majetku	89 706	87 784	91 046	92 691	105,6	101,8
9	214x	Výnosy z finančního majetku	8 393	7 919	8 220	8 816	111,3	107,3
10	221x	Přijaté sankční platby	7 017	3 118	5 629	7 377	236,6	131,1
11	2 mimo výše uved.	Jiné nedaňové příjmy	19 471	16 312	17 410	19 376	118,8	111,3
12	tř. 2	Nedaňové příjmy celkem (ř.6 až ř.11)	177 162	145 371	155 517	161 555	111,1	103,9
13	311x	Příjmy z prodeje dlouhodobého majetku - bytové domy a pozemky	5 537			-3 469		
14	311x mimo výše uved.	Příjmy z prodeje dlouhodobého majetku - ostatní	941		470	500		106,4
15	312x	Ostatní kapitálové příjmy	47	5	85	127	2 540,0	149,4
16	tř. 3	Kapitálové příjmy celkem (ř.13 až ř.15)	6 525	5	555	-2 842		
17		Vlastní příjmy celkem (ř.5 + ř.12 + ř.16)	441 550	342 927	403 057	411 735	120,1	102,2
18	4111	Neinv. přijaté transfery z všeobecné pokladní správy státního rozpočtu	13 471		12 070	12 070		100,0
19	4112	Neinvestiční přijaté transfery v rámci souhrnného dotačního vztahu	199 610	205 648	205 648	205 648	100,0	100,0
20	4113	Neinvestiční přijaté transfery ze státních fondů	2 712		3 434	3 434		100,0
21	4116	Ostatní neinvestiční přijaté transfery ze státního rozpočtu	104 845	3 017	97 849	97 085	3 217,9	99,2
22	4118	Neinvestiční převody z Národního fondu			1 890	1 890		100,0
23	4121	Neinvestiční přijaté transfery od obcí	49	49	49	49	100,0	100,0
24	4122	Neinvestiční přijaté transfery od krajů	76 622		1 441	1 441		100,0
25	4131	Převody z vlastních fondů hospodářské (podnikatelské) činnosti	561 918	473 296	579 641	531 304	112,3	91,7
26	4132	Převody z ostatních vlastních fondů	7 718		4 958	4 958		100,0
27	4137	Neinvestiční převody mezi městem a městskými částmi	1 967 031	1 544 156	1 707 786	1 707 695	110,6	100,0
28	4137	Neinvestiční převody mezi městskými částmi	520	454	533	533	117,4	100,0
29	4152	Neinvestiční přijaté transfery od mezinárodních institucí	1 345					
30	sk.41	Neinvestiční přijaté transfery celkem (ř.18 až ř.28)	2 935 841	2 226 620	2 615 299	2 566 107	115,2	98,1
31	4213	Investiční přijaté transfery ze státních fondů			209	209		100,0
32	4216	Ostatní investiční přijaté transfery ze státního rozpočtu	45 351	17 400	15 387	8 827	50,7	57,4
33	4222	Investiční přijaté transfery od krajů	3 293		1 180	1 180		100,0
34	4251	Investiční převody mezi městem a městskými částmi	369 119	299 570	462 502	456 708	152,5	98,7
35	sk.42	Investiční přijaté transfery celkem (ř.30 až ř.33)	417 763	316 970	479 278	466 924	147,3	97,4
36	tř. 4	Přijaté transfery celkem (ř.30 + ř.35)	3 353 604	2 543 590	3 094 577	3 033 031	119,2	98,0
37	tř. 1 až tř. 4	Příjmy městských částí celkem (ř.17 + ř.36)	3 795 154	2 886 517	3 497 634	3 444 766	119,3	98,5

č.ř.	položka podskupení třída	VÝDAJE	městské části					
			Skutečnost 2020	Schválený rozpočet 2021	Upravený rozpočet 2021	Skutečnost k 31.12.2021	% S/SR	% S/UR
1	501x	Platy	568 726	449 569	510 985	472 973	105,2	92,6
2	502x	Ostatní platby za provedenou práci	139 503	128 397	143 255	131 649	102,5	91,9
3	503x	Povinné pojistné placené zaměstnavatelem	225 974	185 090	207 162	189 080	102,2	91,3
4	514x	Úroky a ostatní finanční výdaje	5 704	3 330	5 477	3 208	96,3	58,6
5	516x	Nákup služeb	444 235	534 075	579 596	471 049	88,2	81,3
6	5171	Opravy a udržování	170 574	192 704	307 007	167 260	86,8	54,5
7	521x	Neinvestiční transfery podnikatelským subjektům	1 756	1 884	2 137	1 816	96,4	85,0
8	522x	Neinvestiční transfery neziskovým a podobným organizacím	17 150	17 072	21 018	19 888	116,5	94,6
9	5321	Neinvestiční transfery obcím	1 007	15	506	506	3 373,3	100,0
10	5331	Neinvestiční příspěvky zřízeným příspěvkovým organizacím	490 866	466 793	479 501	477 153	102,2	99,5
11	533x mimo 5331	Neinvestiční transfery příspěvkovým a podobným organizacím	2 013	598	4 121	3 995	668,1	96,9
12	5347	Neinvestiční převody mezi městem a městskými částmi	62 779	62 072	84 940	78 370	126,3	92,3
13	5347	Neinvestiční převody mezi městskými částmi	520	454	533	533	117,4	100,0
14	část 5365	Daň z příjmů právnických osob za obce - rozpočtová činnost	26 944	15 589	25 548	25 548	163,9	100,0
15	5364, 5366	Výdaje z fin. vypořádání předchozího roku mezi státem, krajem a obcemi	392		200	200		100,0
16	5901	Rezervy rozpočtu		37 024	134 105			
17	5 mimo výše uved.	Ostatní běžné výdaje	180 860	250 052	406 643	126 835	50,7	31,2
18	tř. 5	Běžné výdaje celkem (ř.1 až ř.17)	2 339 003	2 344 718	2 912 734	2 170 063	92,6	74,5
19	632x	Investiční transfery neziskovým a podobným organizacím	350	330	8 812	30	9,1	0,3
20	6351	Investiční transfery zřízeným příspěvkovým organizacím	2 879	2 450	6 733	6 725	274,5	99,9
21	6363	Investiční převody mezi městem a městskými částmi	37 491		15 235	15 235		100,0
22	6 mimo výše uved.	Ostatní kapitálové výdaje	1 061 417	1 463 979	2 095 961	1 075 853	73,5	51,3
23	tř. 6	Kapitálové výdaje celkem (ř.19 až ř.22)	1 102 137	1 466 759	2 126 741	1 097 843	74,8	51,6
24	tř. 5 + tř. 6	Výdaje městských částí celkem (ř.18 + ř.23)	3 441 140	3 811 477	5 039 475	3 267 906	85,7	64,8

č.ř.	položka třída	FINANCOVÁNÍ	městské části					
			Skutečnost 2020	Schválený rozpočet 2021	Upravený rozpočet 2021	Skutečnost k 31.12.2021	% S/SR	% S/UR
1	8115, 890x	Změna stavu krátkodobých prostředků na bankovních účtech	-343 076	952 268	1 569 149	-114 553		
2	81x7-81x8	Aktivní krátkodobé a dlouhodobé operace řízení likvidity	20 336			-35 000		
3	8124	Uhrazené splátky dlouhodobých přijatých půjčených prostředků	-31 274	-27 308	-27 308	-27 307	100,0	100,0
4	tř. 8	Financování městských částí celkem (ř.1 až ř.3)	-354 014	924 960	1 541 841	-176 860		

č.ř.	třída	PŘEHLED HOSPODAŘENÍ	městské části					
			Skutečnost 2020	Schválený rozpočet 2021	Upravený rozpočet 2021	Skutečnost k 31.12.2021	% S/SR	% S/UR
1	tř. 1 až tř. 4	Příjmy celkem	3 795 154	2 886 517	3 497 634	3 444 766	119,3	98,5
2	tř. 5 a tř. 6	Výdaje celkem	3 441 140	3 811 477	5 039 475	3 267 906	85,7	64,8
3		Saldo příjmů a výdajů (ř.1 mínus ř.2)	354 014	-924 960	-1 541 841	176 860		
4	tř. 8	Financování	-354 014	924 960	1 541 841	-176 860		

PLNĚNÍ ROZPOČTŮ MĚSTSKÝCH ČÁSTÍ LEDEN - PROSINEC 2021

str. 1
v tis. Kč

Městská část	P Ř Í J M Y celkem				V Ý D A J E celkem				S A L D O příjmů a výdajů				Fin. prostředky městských částí na bankovních účtech vč. term. vkladů a ve fondech	rok 2021	
	Schválený rozpočet	Upravený rozpočet	Skutečnost k 31.12.2021	% k UR	Schválený rozpočet	Upravený rozpočet	Skutečnost k 31.12.2021	% k UR	Schválený rozpočet	Upravený rozpočet	Skutečnost k 31.12.2021	% k UR		P O Č E T	
														obyvatel	žáků MŠ a ZŠ
Brno-střed	489 922	621 849	585 968	94,2	524 754	866 617	579 286	66,8	-34 832	-244 768	6 683		321 923	64 343	6 941
Brno-Žabovřesky	169 734	267 887	264 028	98,6	171 234	304 646	197 348	64,8	-1 500	-36 760	66 680		105 986	20 474	2 315
Brno-Královo Pole	174 562	195 706	195 527	99,9	339 644	367 652	238 960	65,0	-165 082	-171 945	-43 433	25,3	163 677	26 971	2 924
Brno-sever	311 466	373 960	372 083	99,5	450 077	610 149	440 090	72,1	-138 611	-236 188	-68 007	28,8	176 284	45 964	4 668
Brno-Židenice	161 808	202 556	199 379	98,4	161 808	365 891	167 616	45,8		-163 335	31 763		194 599	21 099	2 510
Brno-Černovice	66 018	76 323	75 707	99,2	70 193	79 174	61 627	77,8	-4 175	-2 851	14 080		21 098	7 823	982
Brno-jih	111 539	133 206	134 419	100,9	185 592	247 557	100 440	40,6	-74 053	-114 351	33 979		154 037	10 015	975
Brno-Bohunice	89 740	100 710	100 085	99,4	106 111	118 057	98 596	83,5	-16 371	-17 347	1 489		26 435	13 601	1 595
Brno-Starý Lískovec	76 940	102 576	102 687	100,1	174 851	192 689	99 900	51,8	-97 911	-90 113	2 787		201 387	13 001	1 530
Brno-Nový Lískovec	92 354	93 204	87 057	93,4	99 772	116 114	75 043	64,6	-7 418	-22 909	12 014		50 457	10 506	1 324
Brno-Kohoutovice	88 506	103 436	102 614	99,2	140 647	114 894	86 089	74,9	-52 141	-11 457	16 524		126 900	12 485	1 276
Brno-Jundrov	33 464	39 397	38 389	97,4	33 464	41 757	37 281	89,3		-2 360	1 109		7 629	4 396	579
Brno-Bystrc	169 245	218 289	219 787	100,7	311 408	479 228	172 194	35,9	-142 163	-260 939	47 593		309 091	24 570	2 761
Brno-Kniničky	14 326	15 573	16 004	102,8	17 187	24 376	11 142	45,7	-2 861	-8 803	4 862		39 805	1 076	61
Brno-Komín	57 317	62 806	62 616	99,7	72 968	79 872	66 557	83,3	-15 651	-17 066	-3 941	23,1	53 041	7 845	1 022
Brno-Medlánky	40 648	50 589	50 557	99,9	45 706	57 049	43 017	75,4	-5 058	-6 460	7 540		21 476	5 730	739
Brno-Řečkovice a Mokrý Hora	113 306	143 307	143 869	100,4	130 720	159 835	122 781	76,8	-17 414	-16 528	21 087		38 688	14 875	1 626
Brno-Maloměřice a Obřany	36 767	44 274	44 065	99,5	39 005	55 523	42 593	76,7	-2 238	-11 250	1 472		16 177	5 744	566
Brno-Vinohrady	78 367	87 312	85 309	97,7	81 501	97 543	89 529	91,8	-3 134	-10 231	-4 220	41,2	101 109	12 494	736
Brno-Líšeň	231 569	255 103	256 286	100,5	363 269	309 686	264 305	85,3	-131 700	-54 583	-8 019	14,7	141 245	26 687	3 620
Brno-Slatina	79 927	86 721	86 276	99,5	68 771	77 117	66 138	85,8	11 156	9 604	20 138	209,7	26 192	10 564	1 225
Brno-Tuřany	53 508	72 362	72 889	100,7	62 623	85 007	54 694	64,3	-9 115	-12 646	18 195		47 456	5 635	732
Brno-Chrlice	38 043	35 234	32 954	93,5	43 053	50 412	33 931	67,3	-5 010	-15 178	-977	6,4	23 137	3 466	631
Brno-Bosonohy	19 886	20 887	21 806	104,4	28 509	27 392	19 862	72,5	-8 623	-6 505	1 944		24 038	2 541	201
Brno-Žebětín	50 675	52 786	52 928	100,3	51 675	65 285	60 355	92,4	-1 000	-12 499	-7 427	59,4	15 608	5 089	569
Brno-Ivanovice	12 271	13 085	13 101	100,1	12 271	13 138	11 688	89,0		-53	1 414		6 774	1 827	79
Brno-Jehnice	13 714	16 183	15 990	98,8	13 714	17 690	15 743	89,0		-1 507	247		2 230	1 080	171
Brno-Ořešín	6 933	8 002	8 086	101,0	6 988	8 789	7 551	85,9	-55	-787	534		2 565	590	23
Brno-Útěchov	3 966	4 311	4 299	99,7	3 966	6 336	3 550	56,0		-2 025	749		4 156	855	
Celkem :	2 886 517	3 497 634	3 444 766	98,5	3 811 477	5 039 475	3 267 906	64,8	-924 960	-1 541 841	176 860		2 423 200	381 346	42 381

PLNĚNÍ ROZPOČTŮ MĚSTSKÝCH ČÁSTÍ LEDEN - PROSINEC 2021

str. 2
v tis. Kč

Městská část	Daňové příjmy				Nedaňové příjmy				Kapitálové příjmy				Přijaté transfery			
	Schválený rozpočet	Upravený rozpočet	Skutečnost k 31.12.2021	% k UR	Schválený rozpočet	Upravený rozpočet	Skutečnost k 31.12.2021	% k UR	Schválený rozpočet	Upravený rozpočet	Skutečnost k 31.12.2021	% k UR	Schválený rozpočet	Upravený rozpočet	Skutečnost k 31.12.2021	% k UR
Brno-střed	75 373	72 386	77 079	106,5	11 753	12 127	12 745	105,1			-3 469		402 796	537 336	499 613	93,0
Brno-Žabovřesky	12 910	13 745	12 596	91,6	12 026	7 826	7 434	95,0					144 798	246 316	243 998	99,1
Brno-Královo Pole	15 036	17 466	18 281	104,7	12 567	15 087	14 094	93,4					146 959	163 153	163 153	100,0
Brno-sever	7 041	16 844	17 004	101,0	4 800	5 710	5 936	104,0					299 625	351 406	349 142	99,4
Brno-Židenice	17 676	20 582	20 743	100,8	4 103	4 992	5 655	113,3					140 029	176 982	172 982	97,7
Brno-Černovice	6 466	6 650	6 801	102,3	12 384	12 213	11 766	96,3					47 169	57 460	57 141	99,4
Brno-jih	2 626	10 203	10 419	102,1	15 917	16 953	17 951	105,9					92 996	106 050	106 049	100,0
Brno-Bohunice	2 470	2 323	2 054	88,4	4 396	4 696	4 341	92,4					82 874	93 691	93 689	100,0
Brno-Starý Lískovec	5 381	5 569	5 585	100,3	5 576	6 816	6 925	101,6		550	550	100,0	65 984	89 641	89 627	100,0
Brno-Nový Lískovec	4 965	6 212	6 124	98,6	1 414	1 446	1 902	131,5			44		85 975	85 546	78 988	92,3
Brno-Kohoutovice	1 070	9 920	9 897	99,8	3 801	5 338	5 468	102,4					83 635	88 178	87 248	98,9
Brno-Jundrov	3 695	2 084	2 030	97,4	6 274	6 474	6 590	101,8					23 495	30 839	29 769	96,5
Brno-Bystřec	3 000	17 758	18 173	102,3	5 053	5 741	6 823	118,9					161 192	194 791	194 791	100,0
Brno-Kníničky	911	410	714	174,1	432	432	529	122,5			30		12 983	14 732	14 731	100,0
Brno-Komín	1 930	2 229	2 102	94,3	2 435	2 582	2 659	103,0					52 952	57 995	57 855	99,8
Brno-Medlánky	971	854	893	104,6	1 285	1 493	1 421	95,2					38 392	48 242	48 242	100,0
Brno-Řečkovice a Mokrý Hora	5 630	5 567	5 766	103,6	4 703	4 703	5 068	107,8	5	5	3	67,2	102 969	133 032	133 031	100,0
Brno-Maloměřice a Obřany	932	738	667	90,3	947	1 079	942	87,3					34 888	42 456	42 456	100,0
Brno-Vinohrady	1 190	4 540	4 683	103,1	11 067	11 311	12 037	106,4					66 110	71 460	68 589	96,0
Brno-Líšeň	20 452	20 417	20 598	100,9	11 499	13 487	14 490	107,4					199 618	221 199	221 199	100,0
Brno-Slatina	4 610	5 604	5 728	102,2	3 170	3 742	3 416	91,3					72 147	77 376	77 132	99,7
Brno-Tuřany	791	1 486	1 412	95,1	3 477	4 172	4 773	114,4					49 240	66 704	66 703	100,0
Brno-Chrlice	366	711	836	117,7	1 173	1 062	1 599	150,6					36 505	33 461	30 519	91,2
Brno-Bosonohy	963	983	1 091	111,0	3 174	3 188	3 999	125,4					15 749	16 717	16 716	100,0
Brno-Žebětín	530	764	754	98,8	748	1 454	1 607	110,5					49 397	50 569	50 567	100,0
Brno-Ivanovice	415	558	594	106,5	551	655	635	97,0					11 305	11 872	11 872	100,0
Brno-Jehnice	75	213	205	96,3	405	456	416	91,3					13 234	15 514	15 369	99,1
Brno-Ořešín	42	54	75	138,6	54	79	143	180,9					6 837	7 869	7 868	100,0
Brno-Útěchov	35	115	116	101,1	188	203	190	93,6					3 743	3 993	3 993	100,0
Celkem :	197 551	246 985	253 022	102,4	145 371	155 517	161 555	103,9	5	555	-2 842		2 543 590	3 094 577	3 033 031	98,0

PLNĚNÍ ROZPOČTŮ MĚSTSKÝCH ČÁSTÍ LEDEN - PROSINEC 2021

DAŇOVÉ PŘÍJMY

str. 2.1

v tis. Kč

Městská část	Daň z příjmů právnických osob za obce				Správní poplatky			
	Schválený rozpočet	Upravený rozpočet	Skutečnost k 31.12.2021	% k UR	Schválený rozpočet	Upravený rozpočet	Skutečnost k 31.12.2021	% k UR
	p. 1122				p. 1361			
Brno-střed	33 500	38 757	38 757	100,0	4 273	4 273	3 183	74,5
Brno-Žabovřesky	9 700	10 652	10 652	100,0	600	600	664	110,6
Brno-Královo Pole	9 500	9 334	9 334	100,0	1 256	1 256	1 243	99,0
Brno-sever		9 865	9 865	100,0	1 181	1 181	1 163	98,4
Brno-Židenice	14 536	16 079	16 079	100,0	800	823	921	111,9
Brno-Černovice	5 000	5 167	5 167	100,0	366	374	274	73,4
Brno-jih		7 539	7 539	100,0	560	898	1 001	111,5
Brno-Bohunice	800	728	728	100,0	400	400	296	73,9
Brno-Starý Lískovec	4 500	4 631	4 631	100,0	230	310	315	101,5
Brno-Nový Lískovec	4 500	5 747	5 747	100,0	150	150	97	64,4
Brno-Kohoutovice		8 918	8 918	100,0	120	120	137	114,5
Brno-Jundrov	3 150	1 539	1 539	100,0	350	350	200	57,2
Brno-Bystrc		14 713	14 713	100,0	500	360	469	130,4
Brno-Kníničky	144	210	210	100,0	150	150	92	61,1
Brno-Komín	700	896	896	100,0	280	270	249	92,1
Brno-Medlánky	411	307	307	100,0	120	192	224	117,1
Brno-Řečkovice a Mokrý Hora	3 700	3 637	3 637	100,0	500	500	405	81,0
Brno-Maloměřice a Obřany	282	161	161	100,0	370	370	367	99,1
Brno-Vinohrady		3 362	3 362	100,0	250	254	276	108,7
Brno-Líšeň	18 230	18 556	18 556	100,0	822	822	779	94,8
Brno-Slatina	3 421	4 574	4 574	100,0	479	479	545	113,8
Brno-Tuřany		695	695	100,1	500	500	439	87,9
Brno-Chrlice		345	345	100,0	150	150	225	149,8
Brno-Bosonohy	726	747	747	100,0	150	150	241	160,6
Brno-Žebětín		133	133	100,0	250	280	282	100,6
Brno-Ivanovice		80	80	99,6	235	350	388	111,0
Brno-Jehnice		124	124	100,0	30	42	40	94,0
Brno-Ořešín		12	12	100,0	12	12	32	265,6
Brno-Útěchov		45	45	100,0	10	15	16	104,1
Celkem:	112 800	167 553	167 553	100,0	15 094	15 630	14 561	93,2

PLNĚNÍ ROZPOČTŮ MĚSTSKÝCH ČÁSTÍ LEDEN - PROSINEC 2021

OSTATNÍ DANĚ A POPLATKY z vybraných činností a služeb

str. 2.2

v tis. Kč

Městská část	Místní poplatky c e l k e m				z toho :							
	Schválený rozpočet	Upravený rozpočet	Skutečnost k 31.12.2021	% k UR	z e p s ů				poplatek z pobytu			
					Schválený rozpočet	Upravený rozpočet	Skutečnost k 31.12.2021	% k UR	Schválený rozpočet	Upravený rozpočet	Skutečnost k 31.12.2021	% k UR
					p. 1341				p. 1342			
Brno-střed	37 600	29 356	35 139	119,7	1 250	1 250	1 386	110,8	3 000	741	857	115,7
Brno-Žabovřesky	2 610	2 493	1 280	51,4	560	560	627	112,0	150	33	33	101,5
Brno-Královo Pole	4 280	6 876	7 703	112,0	680	790	795	100,6	600	326	325	99,8
Brno-sever	5 860	5 798	5 977	103,1	1 230	1 400	1 432	102,3	200	81	95	117,7
Brno-Židenice	2 340	3 680	3 743	101,7	700	700	564	80,6	50	12	12	100,0
Brno-Černovice	1 100	1 110	1 360	122,5	250	250	267	106,8				
Brno-jih	2 066	1 766	1 879	106,4	250	270	272	100,7	518	80	83	100,0
Brno-Bohunice	1 270	1 195	1 030	86,2	440	440	433	98,5	30	8	8	100,0
Brno-Starý Liskovec	651	629	640	101,8	351	366	364	99,5	10	5	5	103,3
Brno-Nový Liskovec	315	315	280	88,9	165	165	169	102,4				
Brno-Kohoutovice	950	882	842	95,5	250	250	317	126,9	15	15	24	159,6
Brno-Jundrov	195	195	292	149,6	155	155	142	91,8	10	10	1	6,3
Brno-Bystřec	2 500	2 685	2 991	111,4	750	820	848	103,4	350	4	4	89,8
Brno-Kníničky	617	50	412	824,2	44	44	59	133,4	570	3	3	105,0
Brno-Komín	950	1 063	957	90,0	360	343	193	56,2	20	20	4	18,0
Brno-Medlánky	440	355	362	101,9	190	229	231	100,8	200	76	76	99,9
Brno-Řečkovice a Mokrý Hora	1 430	1 430	1 724	120,5	440	440	465	105,7	30	30	52	173,5
Brno-Maloměřice a Obřany	280	207	139	66,9	90	90	79	88,1	80	16	16	99,2
Brno-Vinohrady	940	924	1 044	113,0	340	340	344	101,0	20	4	5	118,1
Brno-Líšeň	1 400	1 039	1 263	121,6	670	670	725	108,2	280	97	97	100,0
Brno-Slatina	710	551	609	110,5	260	260	292	112,3	100	20	20	100,0
Brno-Tuřany	291	291	278	95,5	186	186	186	99,7	25	25	8	33,0
Brno-Chrlice	216	216	266	123,7	83	83	90	108,8	20	20	1	6,7
Brno-Bosonohy	87	86	104	120,6	83	83	83	99,9	1			
Brno-Žebětín	280	351	340	96,8	208	219	219	99,9	32	41	41	100,0
Brno-Ivanovice	180	128	126	98,2	54	61	61	99,7	6			
Brno-Jehnice	45	47	42	88,4	35	37	36	96,8				
Brno-Ořešín	30	30	31	103,7	30	30	31	100,0				
Brno-Útěchov	25	55	56	101,1	25	26	26	100,0				
Celkem :	69 657	63 802	70 908	111,1	10 128	10 556	10 734	101,7	6 317	1 667	1 770	106,2

OSTATNÍ DANĚ A POPLATKY z vybraných činností a služeb

str. 2.2
v tis. Kč

Městská část	z toho : (pokračování)				ze vstupného				zrušené místní poplatky			
	za užívání veřejného prostranství				Schválený rozpočet	Upravený rozpočet	Skutečnost k 31.12.2021	% k UR	Schválený rozpočet	Upravený rozpočet	Skutečnost k 31.12.2021	% k UR
	Schválený rozpočet	Upravený rozpočet	Skutečnost k 31.12.2021	% k UR								
	p. 1343				p. 1344				p. 1349			
Brno-střed	31 850	25 865	31 694	122,5	1 500	1 500	1 202	80,2				
Brno-Žabovřesky	1 900	1 900	620	32,6								
Brno-Královo Pole	3 000	5 747	6 570	114,3						13	12	94,2
Brno-sever	4 430	4 317	4 449	103,1								
Brno-Židenice	1 590	2 968	3 167	106,7								
Brno-Černovice	850	860	1 093	127,1								
Brno-jih	1 298	1 409	1 516	107,6						7	8	116,2
Brno-Bohunice	800	747	589	78,9								
Brno-Starý Lískovec	290	258	271	105,1								
Brno-Nový Lískovec	150	150	111	74,2								
Brno-Kohoutovice	685	617	501	81,2								
Brno-Jundrov	30	30	149	495,8								
Brno-Bystřec	1 400	1 860	2 138	115,0		1	1	100,0				
Brno-Kníničky	3	3	350	11 674,7								
Brno-Komín	570	700	760	108,6								
Brno-Medlánky	50	50	55	109,6								
Brno-Řečkovice a Mokrá Hora	960	960	1 207	125,7								
Brno-Maloměřice a Obřany	110	101	43	42,9								
Brno-Vinohrady	580	580	696	119,9								
Brno-Líšeň	450	272	441	162,1								
Brno-Slatina	350	271	297	109,6								
Brno-Tuřany	80	80	84	105,1								
Brno-Chrlice	63	63	156	247,9	50	50	19	38,5				
Brno-Bosonohy	3	3	21	693,3								
Brno-Žebětín	30	81	80	99,1	10	10						
Brno-Ivanovice	120	67	65	96,9								
Brno-Jehnice	10	10	6	57,5								
Brno-Ořešín			0									
Brno-Útěchov		29	30	102,8								
Celkem :	51 652	49 998	57 161	114,3	1 560	1 561	1 223	78,3		20	20	101,9

PLNĚNÍ ROZPOČTŮ MĚSTSKÝCH ČÁSTÍ LEDEN - PROSINEC 2021

NEDAŇOVÉ PŘÍJMY

str. 2.3
v tis. Kč

Městská část	Příjmy z vlastní činnosti				Odvody přebytků organizací s přímým vztahem				Příjmy z pronájmu majetku				Výnosy z finančního majetku				Přijaté sankční platby				Jiné nedaňové příjmy				
	Schválený rozpočet	Upravený rozpočet	Skutečnost k 31.12.2021	% k UR	Schválený rozpočet	Upravený rozpočet	Skutečnost k 31.12.2021	% k UR	Schválený rozpočet	Upravený rozpočet	Skutečnost k 31.12.2021	% k UR	Schválený rozpočet	Upravený rozpočet	Skutečnost k 31.12.2021	% k UR	Schválený rozpočet	Upravený rozpočet	Skutečnost k 31.12.2021	% k UR	Schválený rozpočet	Upravený rozpočet	Skutečnost k 31.12.2021	% k UR	
	p.211x				p. 212x				p.213x				p.214x				p.221x				zbyvajících pol. třídy 2				
Brno-střed	3 985	3 985	2 764	69,4					6 348	6 348	5 602	88,3	200	200	239	119,5	1 175	1 399	2 688	192,1	45	195	1 451	744,2	
Brno-Žabovřesky	970	1 657	1 745	105,3		250	250	100,0	4 055	4 405	4 523	102,7	120	120	104	86,9	110	110	33	30,2	6 771	1 284	778	60,6	
Brno-Královo Pole	1 162	569	550	96,6	4 100	4 100	4 038	98,5	6 375	8 311	7 696	92,6	400	400	258	64,5	300	762	678	88,9	230	945	875	92,6	
Brno-sever	545	781	713	91,3					3 615	3 615	3 522	97,4	300	100	92	92,5	200	722	923	127,8	140	492	686	139,4	
Brno-Židenice	500	453	464	102,5					3 542	3 747	4 382	116,9	1	1	1	115,1	30	146	149	101,9	30	645	658	102,1	
Brno-Černovice	741	979	808	82,5					5 576	4 997	4 760	95,3	6 002	6 002	6 001	100,0	20	21	24	113,8	45	214	173	80,8	
Brno-jih	10	31	33	108,0	6 639	6 704	6 704	100,0	8 948	9 006	9 948	110,5	100	100	69	68,5	200	360	344	95,6	20	752	853	113,5	
Brno-Bohunice	687	692	499	72,1					3 524	3 524	3 385	96,0	20	20	19	95,4	55	190	187	98,4	110	270	252	93,2	
Brno-Starý Lískovec	118	244	214	87,6					4 088	4 199	4 336	103,3	250	650	661	101,7	60	338	340	100,7	1 060	1 385	1 374	99,2	
Brno-Nový Lískovec	120	171	162	95,0					994	1 052	1 333	126,7	300	66	197	297,8		57	87	151,8		100	123	123,3	
Brno-Kohoutovice	60	60	42	70,3		321	321	100,0	2 713	3 028	3 163	104,5	20	20	33	166,8	8	21	21	100,0	1 000	1 888	1 888	100,0	
Brno-Jundrov	335	335	228	68,0					1 615	1 615	1 790	110,8	1	1	1	114,9	10	10	15	151,0	4 313	4 513	4 555	100,9	
Brno-Bystřice	1 513	1 025	1 124	109,6					2 650	3 041	3 425	112,6	100	450	959	213,2	110	182	219	120,3	680	1 043	1 096	105,1	
Brno-Kníničky	2	2	35	1 770,2					380	380	323	85,1	50	50	139	278,8		7						25	
Brno-Komin	500	399	360	90,2	160				1 200	1 663	1 768	106,3	15	15			100	151	169	112,2	460	354	362	102,2	
Brno-Medlánky	266	495	471	95,2					850	857	798	93,2	2	2	1	59,5	101	56	55	98,6	66	84	96	113,5	
Brno-Řečkovice a Mokrý Hora	360	360	509	141,4					3 720	3 720	3 676	98,8	3	3	5	181,5	50	50	472	943,6	569	570	407	71,4	
Brno-Maloměřice a Obřany	20	20	21	106,4					736	736	757	102,9	1	1	1	52,8	170	195	56	28,8	20	127	107	84,3	
Brno-Vinohrady	5 640	5 643	5 792	102,6					5 410	5 537	6 107	110,3	7	7	8	113,8	8	28	31	108,9	2	96	99	103,6	
Brno-Líšeň	682	2 102	3 302	157,1					10 659	10 645	10 171	95,5	20	5	2	39,0	100	100	144	144,0	38	635	871	137,2	
Brno-Slatina	76	91	68	74,6					2 513	2 513	2 487	99,0	1	1	1	81,8	250	250	205	82,0	330	887	655	73,9	
Brno-Tuřany	30	30	29	97,3					3 430	3 450	3 293	95,5	2	2	20	1 019,1		295	349	118,1	15	395	1 082	273,9	
Brno-Chrlice	8	8	15	181,8			350		1 060	939	987	105,1									105	115	248	215,9	
Brno-Bosonohy	54	54	62	115,3	400	400	400	100,0	2 672	2 672	3 476	130,1	1	1	1	67,1	20	20	7	34,5	27	41	53	130,4	
Brno-Žebětín	120	181	182	100,3		500	500	100,0	515	458	419	91,4	1	1	1	100,3	20	110	109	99,8	92	204	396	194,1	
Brno-Ivanovice	315	407	384	94,4					74	64	58	90,1	1	1	1	51,1	21	57	67	117,5	140	126	126	99,6	
Brno-Jehnice	18	61	58	95,1					386	388	353	90,9	1	1								6	5	89,8	
Brno-Ořešín	2	2	1	31,6					48	48	73	153,1			1							4	29	68	233,1
Brno-Útěchov	100	100	96	95,9					88	88	81	91,8										15	13	89,8	
Celkem :	18 939	20 937	20 732	99,0	11 299	12 275	12 563	102,3	87 784	91 046	92 691	101,8	7 919	8 220	8 816	107,3	3 118	5 629	7 377	131,1	16 312	17 410	19 376	111,3	

PLNĚNÍ ROZPOČTŮ MĚSTSKÝCH ČÁSTÍ LEDEN - PROSINEC 2021

KAPITÁLOVÉ PŘÍJMY

str. 2.4

v tis. Kč

Městská část	Příjmy z prodeje dlouhodobého majetku (kromě drobného)				Ostatní kapitálové příjmy (dary, příspěvky)			
	Schválený rozpočet	Upravený rozpočet	Skutečnost k 31.12.2021	% k UR	Schválený rozpočet	Upravený rozpočet	Skutečnost k 31.12.2021	% k UR
	p. 311x				p. 312x			
Brno-střed			-3 469					
Brno-Žabovřesky								
Brno-Královo Pole								
Brno-sever								
Brno-Židenice								
Brno-Černovice								
Brno-jih								
Brno-Bohunice								
Brno-Starý Lískovec		470	470	100,0		80	80	100,0
Brno-Nový Lískovec							44	
Brno-Kohoutovice								
Brno-Jundrov								
Brno-Bystřec								
Brno-Kníničky			30					
Brno-Komín								
Brno-Medlánky								
Brno-Řečkovice a Mokrý Hora					5	5	3	67,2
Brno-Maloměřice a Obřany								
Brno-Vinohrady								
Brno-Líšeň								
Brno-Slatina								
Brno-Tuřany								
Brno-Chrlice								
Brno-Bosonohy								
Brno-Žebětín								
Brno-Ivanovice								
Brno-Jehnice								
Brno-Ořešín								
Brno-Útěchov								
Celkem :		470	-2 969		5	85	127	149,4

PLNĚNÍ ROZPOČTŮ MĚSTSKÝCH ČÁSTÍ LEDEN - PROSINEC 2021

TRANSFERY - neinvestiční, převody z vlastních fondů

str. 2.5

v tis. Kč

Městská část	ze státního rozpočtu																Převody z vlastních fondů hospodářské činnosti				Převody z ostatních vlastních fondů				
	z všeobecné pokladní správy SR				v rámci souhr. dotačního vztahu				ze státních fondů				ostatní transfery ze SR												
	Schválený rozpočet	Upravený rozpočet	Skutečnost k 31.12.2021	% k UR	Schválený rozpočet	Upravený rozpočet	Skutečnost k 31.12.2021	% k UR	Schválený rozpočet	Upravený rozpočet	Skutečnost k 31.12.2021	% k UR	Schválený rozpočet	Upravený rozpočet	Skutečnost k 31.12.2021	% k UR	Schválený rozpočet	Upravený rozpočet	Skutečnost k 31.12.2021	% k UR	Schválený rozpočet	Upravený rozpočet	Skutečnost k 31.12.2021	% k UR	
	p. 4111				p. 4112				p. 4113				p. 4116				p. 4131				p. 4132				
Brno-střed	2 252	2 252	100,0	54 252	54 252	54 252	100,0					31 845	31 845	100,0	55 990	75 455	37 748	50,0							
Brno-Žabovřesky	795	795	100,0	9 724	9 724	9 724	100,0					4 312	4 312	100,0	36 543	36 353	34 127	93,9							
Brno-Královo Pole	615	615	100,0	13 194	13 194	13 194	100,0					6 772	6 772	100,0	31 000	31 167	31 167	100,0							
Brno-sever	1 510	1 510	100,0	22 011	22 011	22 011	100,0					3 002	11 083	10 459	94,4	80 570	103 372	103 356	100,0						
Brno-Židenice	614	614	100,0	10 635	10 635	10 635	100,0					5 906	5 906	100,0	49 387	65 185	65 185	100,0		4 958	4 958	100,0			
Brno-Černovice	237	237	100,0	3 923	3 923	3 923	100,0					3 346	3 346	100,0	6 060	1 398	1 078	77,1							
Brno-jih	302	302	100,0	4 575	4 575	4 575	100,0					1 845	1 845	100,0	19 600	25 399	25 399	100,0							
Brno-Bohunice	423	423	100,0	6 343	6 343	6 343	100,0					1 635	1 635	100,0											
Brno-Starý Lískovec	392	392	100,0	6 133	6 133	6 133	100,0					2 011	2 011	100,0	180	18 281	18 268	99,9							
Brno-Nový Lískovec	301	301	100,0	4 857	4 857	4 857	100,0		1 020	1 020	100,0	2 566	2 566	100,0	18 653	22 843	22 844	100,0							
Brno-Kohoutovice	363	363	100,0	5 779	5 779	5 779	100,0					1 916	1 916	100,0	18 601	18 705	17 775	95,0							
Brno-Jundrov	158	158	100,0	2 012	2 012	2 012	100,0					597	597	100,0	800	6 192	5 127	82,8							
Brno-Bystřice	1 018	1 018	100,0	11 730	11 730	11 730	100,0					3 957	3 957	100,0	40 000	54 744	54 744	100,0							
Brno-Kníničky	80	80	100,0	485	485	485	100,0					30	30	100,0											
Brno-Komín	212	212	100,0	3 597	3 597	3 597	100,0					2 259	2 120	93,9	1 600	1 526	1 525	99,9							
Brno-Medlánky	150	150	100,0	2 613	2 613	2 613	100,0					2 229	2 229	100,0		134	134	100,0							
Brno-Řečkovice a Mokrý Hora	456	456	100,0	7 300	7 300	7 300	100,0					3 805	3 805	100,0	15 150	16 934	16 933	100,0							
Brno-Maloměřice a Obřany	146	146	100,0	2 588	2 588	2 588	100,0					1 273	1 273	100,0											
Brno-Vinohrady	330	330	100,0	5 996	5 996	5 996	100,0		1 127	1 127	100,0	1 638	1 638	100,0	16 637	16 637	13 766	82,7							
Brno-Líšeň	609	609	100,0	13 021	13 021	13 021	100,0					3 637	3 637	100,0	67 211	68 136	68 136	100,0							
Brno-Slatina	268	268	100,0	4 853	4 853	4 853	100,0		1 133	1 133	100,0	2 019	2 019	100,0	15 314	14 181	13 937	98,3							
Brno-Tuřany	175	175	100,0	2 920	2 920	2 920	100,0					905	905	100,0											
Brno-Chrlice	113	113	100,0	1 715	1 715	1 715	100,0					1 202	1 202	100,0		3 000	57	1,9							
Brno-Bosonohy	84	84	100,0	1 145	1 145	1 145	100,0					30	30	100,0											
Brno-Žebětín	237	237	100,0	2 293	2 293	2 293	100,0					667	667	100,0											
Brno-Ivanovice	82	82	100,0	823	823	823	100,0																		
Brno-Jehnice	51	51	100,0	487	487	487	100,0																		
Brno-Ořešín	51	51	100,0	265	265	265	100,0		154	154	100,0	15	341	340	99,6										
Brno-Útěchov	51	51	100,0	385	385	385	100,0						24	24	100,0										
Celkem :	12 070	12 070	100,0	205 648	205 648	205 648	100,0					3 434	3 434	100,0	3 017	97 849	97 085	99,2	473 296	579 641	531 304	91,7	4 958	4 958	100,0

PLNĚNÍ ROZPOČTŮ MĚSTSKÝCH ČÁSTÍ LEDEN - PROSINEC 2021

T R A N S F E R Y - neinvestiční (2. část), převody z ostatních vlastních fondů

str. 2.5a

v tis. Kč

Městská část	od města				z toho:								od jiných MČ				od kraje				od obcí a mezinárodních institucí			
					na neinvestiční výdaje				finanční vypořádání roku 2020															
	Schválený rozpočet	Upravený rozpočet	Skutečnost k 31.12.2021	% k UR	Schválený rozpočet	Upravený rozpočet	Skutečnost k 31.12.2021	% k UR	Schválený rozpočet	Upravený rozpočet	Skutečnost k 31.12.2021	% k UR	Schválený rozpočet	Upravený rozpočet	Skutečnost k 31.12.2021	% k UR	Schválený rozpočet	Upravený rozpočet	Skutečnost k 31.12.2021	% k UR	Schválený rozpočet	Upravený rozpočet	Skutečnost k 31.12.2021	% k UR
	p. 4137												p. 4137				p. 4122				p. 4121, p. 4152			
Brno-střed	257 054	290 762	290 761	100,0	257 054	268 863	268 862	100,0		21 899	21 899	100,0						72	72	100,0				
Brno-Žabovřesky	72 187	77 354	77 274	99,9	72 187	72 384	72 304	99,9		4 970	4 970	100,0												
Brno-Královo Pole	94 056	103 627	103 627	100,0	94 056	95 735	95 735	100,0		7 892	7 892	100,0		70	70	100,0								
Brno-sever	152 856	169 849	169 842	100,0	152 856	156 348	156 341	100,0		13 501	13 501	100,0	200	200	200	100,0		100	100	100,0				
Brno-Židenice	76 007	81 079	81 079	100,0	76 007	76 227	76 227	100,0		4 852	4 852	100,0						116	116	100,0				
Brno-Černovice	35 686	38 477	38 478	100,0	35 686	35 794	35 795	100,0		2 683	2 683	100,0						80	80	100,0				
Brno-jih	55 021	59 277	59 276	100,0	55 021	55 559	55 558	100,0		3 718	3 718	100,0												
Brno-Bohunice	50 615	55 142	55 141	100,0	50 615	51 758	51 757	100,0		3 384	3 384	100,0						83	83	100,0				
Brno-Starý Lískovec	50 828	61 981	61 980	100,0	50 828	58 801	58 800	100,0		3 180	3 180	100,0	150	150	150	100,0								
Brno-Nový Lískovec	39 856	42 546	42 546	100,0	39 856	39 911	39 911	100,0		2 635	2 635	100,0												
Brno-Kohoutovice	49 255	57 887	57 887	100,0	49 255	54 955	54 955	100,0		2 932	2 932	100,0												
Brno-Jundrov	18 258	19 456	19 456	100,0	18 258	18 307	18 307	100,0		1 149	1 149	100,0												
Brno-Bystřec	107 784	121 638	121 638	100,0	107 784	109 142	109 142	100,0		12 496	12 496	100,0						26	26	100,0				
Brno-Kníničky	12 498	13 897	13 896	100,0	12 498	13 065	13 064	100,0		832	832	100,0												
Brno-Komin	36 315	40 851	40 851	100,0	36 315	38 566	38 566	100,0		2 285	2 285	100,0		10	10	100,0		100	100	100,0	24	24	24	100,0
Brno-Medlánky	27 982	29 865	29 865	100,0	27 982	28 106	28 106	100,0		1 759	1 759	100,0						555	555	100,0				
Brno-Řečkovice a Mokrá Hora	57 415	61 235	61 234	100,0	57 415	57 515	57 514	100,0		3 720	3 720	100,0	104	103	103	100,0								
Brno-Maloměřice a Obřany	30 500	32 450	32 450	100,0	30 500	30 573	30 573	100,0		1 877	1 877	100,0												
Brno-Vinohrady	33 777	36 032	36 032	100,0	33 777	33 792	33 792	100,0		2 240	2 240	100,0												
Brno-Líšeň	109 736	127 646	127 646	100,0	109 736	120 376	120 376	100,0		7 270	7 270	100,0												
Brno-Slatina	42 833	45 073	45 073	100,0	42 833	42 402	42 402	100,0		2 671	2 671	100,0						20	20	100,0				
Brno-Tuřany	41 120	43 581	43 581	100,0	41 120	41 137	41 137	100,0		2 444	2 444	100,0						120	120	100,0				
Brno-Chrlice	25 765	27 336	27 337	100,0	25 765	25 784	25 785	100,0		1 552	1 552	100,0						70	70	100,0	25	25	25	100,0
Brno-Bosonohy	13 904	14 743	14 743	100,0	13 904	13 905	13 905	100,0		838	838	100,0						15	15	100,0				
Brno-Žebětín	28 854	30 553	30 552	100,0	28 854	28 854	28 853	100,0		1 699	1 699	100,0												
Brno-Ivanovice	7 482	7 967	7 967	100,0	7 482	7 494	7 494	100,0		473	473	100,0												
Brno-Jehnice	7 597	8 076	8 076	100,0	7 597	7 597	7 597	100,0		479	479	100,0												
Brno-Ořešín	5 557	5 874	5 874	100,0	5 557	5 557	5 557	100,0		317	317	100,0						84	84	100,0				
Brno-Útěchov	3 358	3 533	3 533	100,0	3 358	3 358	3 358	100,0		175	175	100,0												
Celkem :	1 544 156	1 707 786	1 707 695	100,0	1 544 156	1 591 864	1 591 773	100,0		115 922	115 922	100,0	454	533	533	100,0		1 441	1 441	100,0	49	49	49	100,0

PLNĚNÍ ROZPOČTŮ MĚSTSKÝCH ČÁSTÍ LEDEN - PROSINEC 2021

T R A N S F E R Y - investiční

str. 2.6

v tis.Kč

Městská část	Investiční přijaté transfery ze státních fondů				Ostatní investiční přijaté transfery ze státního rozpočtu				Investiční přijaté transfery od krajů				Investiční přijaté transfery z rozpočtu města			
	Schválený rozpočet	Upravený rozpočet	Skutečnost k 31.12.2020	% k UR	Schválený rozpočet	Upravený rozpočet	Skutečnost k 31.12.2021	% k UR	Schválený rozpočet	Upravený rozpočet	Skutečnost k 31.12.2021	% k UR	Schválený rozpočet	Upravený rozpočet	Skutečnost k 31.12.2021	% k UR
	p. 4213				p. 4216				p. 4222				p. 4251			
Brno-střed						8 377	8 377	100,0					35 500	74 322	74 307	100,0
Brno-Žabovřesky													26 344	117 778	117 767	100,0
Brno-Královo Pole													8 709	7 709	7 709	100,0
Brno-sever										78	78	100,0	40 986	41 314	39 698	96,1
Brno-Židenice										70	70	100,0	4 000	8 420	4 420	52,5
Brno-Černovice													1 500	10 000	10 000	100,0
Brno-jih													13 800	14 652	14 652	100,0
Brno-Bohunice										100	100	100,0	25 916	29 965	29 964	100,0
Brno-Starý Lískovec													8 693	693	693	100,0
Brno-Nový Lískovec					17 400	6 560							5 209	4 854	4 854	100,0
Brno-Kohoutovice		209	209	100,0									10 000	3 320	3 320	100,0
Brno-Jundrov													2 425	2 425	2 420	99,8
Brno-Bystrc													1 678	1 678	1 678	100,0
Brno-Kníničky														240	240	100,0
Brno-Komín													11 416	9 416	9 416	100,0
Brno-Medlánky													7 797	12 697	12 697	100,0
Brno-Řečkovice a Mokrá Hora													23 000	43 200	43 200	100,0
Brno-Maloměřice a Obřany										500	500	100,0	1 800	5 500	5 500	100,0
Brno-Vinohrady													9 700	9 700	9 700	100,0
Brno-Líšeň													9 650	8 150	8 150	100,0
Brno-Slatina										32	32	100,0	9 147	9 797	9 797	100,0
Brno-Tuřany													5 200	19 003	19 003	100,0
Brno-Chrlice													9 000			
Brno-Bosonohy													700	700	700	100,0
Brno-Žebětín													18 250	16 819	16 818	100,0
Brno-Ivanovice													3 000	3 000	3 000	100,0
Brno-Jehnice						450	450	100,0		300	300	100,0	5 150	6 150	6 005	97,6
Brno-Ořešín										100	100	100,0	1 000	1 000	1 000	100,0
Brno-Utěchov																
Celkem :		209	209		17 400	15 387	8 827	57,4		1 180	1 180	100,0	299 570	462 502	456 708	98,7

PLNĚNÍ ROZPOČTŮ MĚSTSKÝCH ČÁSTÍ LEDEN - PROSINEC 2021

VÝDAJE

str. 3

v tis. Kč

Městská část	B Ě Ž N Ě V Ý D A J E				K A P I T Á L O V Ě V Ý D A J E			
	Schválený rozpočet	Upravený rozpočet	Skutečnost k 31.12.2021	% k UR	Schválený rozpočet	Upravený rozpočet	Skutečnost k 31.12.2021	% k UR
Brno-střed	417 979	515 537	454 267	88,1	106 775	351 080	125 019	35,6
Brno-Žabovřesky	104 500	114 376	107 003	93,6	66 734	190 270	90 345	47,5
Brno-Královo Pole	145 179	171 420	137 709	80,3	194 465	196 231	101 251	51,6
Brno-sever	233 741	260 550	237 753	91,3	216 336	349 599	202 338	57,9
Brno-Židenice	116 701	181 055	117 848	65,1	45 107	184 836	49 768	26,9
Brno-Černovice	59 510	65 337	58 272	89,2	10 683	13 837	3 355	24,2
Brno-jih	78 142	180 966	70 724	39,1	107 450	66 591	29 716	44,6
Brno-Bohunice	63 575	71 061	62 012	87,3	42 536	46 996	36 584	77,8
Brno-Starý Lískovec	71 838	86 403	68 785	79,6	103 013	106 286	31 116	29,3
Brno-Nový Lískovec	65 369	74 302	59 349	79,9	34 403	41 812	15 694	37,5
Brno-Kohoutovice	89 192	104 234	82 609	79,3	51 455	10 660	3 480	32,6
Brno-Jundrov	29 739	29 935	28 479	95,1	3 725	11 822	8 802	74,5
Brno-Bystřec	230 728	371 641	114 554	30,8	80 680	107 587	57 640	53,6
Brno-Kníničky	17 187	19 787	8 325	42,1		4 589	2 817	61,4
Brno-Komín	53 541	56 566	47 345	83,7	19 427	23 306	19 212	82,4
Brno-Medlánky	36 771	40 928	35 299	86,2	8 935	16 121	7 718	47,9
Brno-Řečkovice a Mokrý Hora	77 940	81 862	72 520	88,6	52 780	77 973	50 261	64,5
Brno-Maloměřice a Obřany	34 586	41 405	34 920	84,3	4 419	14 118	7 672	54,3
Brno-Vinohrady	61 431	65 027	59 886	92,1	20 070	32 516	29 643	91,2
Brno-Líšeň	161 500	159 884	132 773	83,0	201 769	149 802	131 532	87,8
Brno-Slatina	55 119	59 576	53 117	89,2	13 652	17 541	13 020	74,2
Brno-Tuřany	41 118	50 930	36 192	71,1	21 505	34 077	18 502	54,3
Brno-Chrlice	21 443	25 332	21 742	85,8	21 610	25 080	12 189	48,6
Brno-Bosonohy	21 787	23 158	16 284	70,3	6 722	4 234	3 578	84,5
Brno-Žebětín	30 141	32 708	28 690	87,7	21 534	32 578	31 665	97,2
Brno-Ivanovice	8 861	8 522	7 073	83,0	3 410	4 616	4 615	100,0
Brno-Jehnice	8 564	8 998	8 197	91,1	5 150	8 692	7 546	86,8
Brno-Ořešín	4 574	5 056	4 786	94,7	2 414	3 733	2 766	74,1
Brno-Útěchov	3 966	6 176	3 550	57,5		160		
Celkem :	2 344 718	2 912 734	2 170 063	74,5	1 466 759	2 126 741	1 097 843	51,6

PLNĚNÍ ROZPOČTŮ MĚSTSKÝCH ČÁSTÍ LEDEN - PROSINEC 2021

B Ě Ž Ň Ě V Ý D A J E

str. 3.1
v tis. Kč

Městská část	B Ě Ž Ň Ě V Ý D A J E c e l k e m				v tom :																			
	Schválený rozpočet	Upravený rozpočet	Skutečnost k 31.12.2021	% k UR	Úroky a ostatní finanční výdaje				Převody mezi městem a MČ, mezi MČ				Neinv. transfery obcím				Neinv.transfery příspěv.a podob. org.				Ostatní běžné výdaje			
					Schválený rozpočet	Upravený rozpočet	Skutečnost k 31.12.2021	% k UR	Schválený rozpočet	Upravený rozpočet	Skutečnost k 31.12.2021	% k UR	Schválený rozpočet	Upravený rozpočet	Skutečnost k 31.12.2021	% k UR	Schválený rozpočet	Upravený rozpočet	Skutečnost k 31.12.2021	% k UR	Schválený rozpočet	Upravený rozpočet	Skutečnost k 31.12.2021	% k UR
	tř. 5				p. 514x				p. 5347				p. 5321				p. 533x				zbyvajícj pol. třídy 5			
Brno-střed	417 979	515 537	454 267	88,1					2340	4 802	4 801	100,0					93 506	96 404	96 359	100,0	322 133	414 331	353 107	85,2
Brno-Žabovřesky	104 500	114 376	107 003	93,6						380	380	100,0					30 219	30 595	30 033	99,9	74 281	83 401	76 589	91,8
Brno-Královo Pole	145 179	171 420	137 709	80,3					2 608	6 496	6 495	100,0					27 838	30 379	30 224	99,5	114 733	134 545	100 990	75,1
Brno-sever	233 741	260 550	237 753	91,3					21 171	26 205	26 203	100,0					48 340	48 734	48 734	100,0	164 230	185 611	162 816	87,7
Brno-Židenice	116 701	181 055	117 848	65,1	10	10				5 452	5 452	100,0					34 455	36 082	36 027	99,8	82 236	139 511	76 370	54,7
Brno-Černovice	59 510	65 337	58 272	89,2					146	1 345	1 344	99,9					12 711	13 786	13 549	98,3	46 653	50 206	43 379	86,4
Brno-jih	78 142	180 966	70 724	39,1						62	62	100,0					20 339	18 520	18 065	97,5	57 803	162 884	52 597	32,4
Brno-Bohunice	63 575	71 061	62 012	87,3						6	6	100,0					13 042	13 222	12 864	97,3	50 533	57 833	49 142	85,0
Brno-Starý Lískovec	71 838	86 403	68 785	79,6						68	68	100,0	20	20	100,0		15 639	16 121	16 121	100,0	56 199	70 194	52 576	74,9
Brno-Nový Lískovec	65 369	74 302	59 349	79,9	815	1 835	814	44,4	17550	17 612	11 051	62,7					11 735	13 207	13 206	100,0	35 269	41 649	34 277	82,3
Brno-Kohoutovice	89 192	104 234	82 609	79,3	165	165	164	99,7	15 237	15 450	15 450	100,0					11 873	12 909	12 905	99,9	61 917	75 710	54 090	71,4
Brno-Jundrov	29 739	29 935	28 479	95,1					2 000	4 072	4 071	100,0					4 569	4 700	4 700	100,0	23 170	21 163	19 708	93,1
Brno-Bystrc	230 728	371 641	114 554	30,8						242	242	100,0					21 373	22 138	22 083	99,9	209 355	349 261	92 228	26,4
Brno-Kníničky	17 187	19 787	8 325	42,1						97	97	100,0					500	550	550	100,0	16 687	19 140	7 678	40,1
Brno-Komín	53 541	56 566	47 345	83,7						87	87	100,0	80	80	100,0		8 669	8 691	8 691	100,0	44 872	47 708	38 487	80,7
Brno-Medlánky	36 771	40 928	35 299	86,2						15	15	100,0	150	150	100,0		5 842	5 942	5 942	100,0	30 929	34 821	29 192	83,8
Brno-Řečkovice a Mokrá Hora	77 940	81 862	72 520	88,6						1 191	1 190	99,9					13 370	13 739	13 739	100,0	64 570	66 932	57 591	86,0
Brno-Maloměřice a Obřany	34 586	41 405	34 920	84,3					200	208	208	100,0					4 745	5 047	5 032	99,7	29 641	36 150	29 681	82,1
Brno-Vinohrady	61 431	65 027	59 886	92,1	400	1 527	289	18,9	1 170	1 210	1 209	99,9					10 990	11 015	11 015	100,0	48 871	51 275	47 373	92,4
Brno-Líšeň	161 500	159 884	132 773	83,0						76	76	100,0					35 120	36 338	35 858	98,7	126 380	123 470	96 839	78,4
Brno-Slatina	55 119	59 576	53 117	89,2	1 940	1 940	1 940	100,0		66	66	100,0					19 954	22 004	22 004	100,0	33 225	35 566	29 107	81,8
Brno-Tuřany	41 118	50 930	36 192	71,1						25	25	100,0					7 429	7 429	7 412	99,8	33 689	43 476	28 756	66,1
Brno-Chrlice	21 443	25 332	21 742	85,8						27	27	100,0					3 062	3 162	3 162	100,0	18 381	22 143	18 553	83,8
Brno-Bosonohy	21 787	23 158	16 284	70,3									241	240	100,0		2 500	2 515	2 515	100,0	19 287	20 403	13 529	66,3
Brno-Žebětín	30 141	32 708	28 690	87,7						70	70	100,0					6 500	7 172	7 137	99,5	23 641	25 466	21 484	84,4
Brno-Ivanovice	8 861	8 522	7 073	83,0					34,5	44	44	100,0					855	855	855	100,0	7 972	7 624	6 173	81,0
Brno-Jehnice	8 564	8 998	8 197	91,1						7	7	100,0					1 966	2 116	2 116	100,0	6 598	6 875	6 074	88,4
Brno-Ořešín	4 574	5 056	4 786	94,7					69	69	69	100,0					250	250	250	100,0	4 255	4 737	4 466	94,3
Brno-Útěchov	3 966	6 176	3 550	57,5						89	89	100,0	15	15	15	100,0					3 951	6 072	3 446	56,8
Celkem :	2 344 718	2 912 734	2 170 063	74,5	3 330	5 477	3 208	58,6	62 526	85 473	78 903	92,3	15	506	505	100,0	467 391	483 623	481 147	99,5	1 811 456	2 337 656	1 606 300	68,7

PLNĚNÍ ROZPOČTŮ MĚSTSKÝCH ČÁSTÍ LEDEN - PROSINEC 2021

KAPITÁLOVÉ VÝDAJE

str. 3.2

v tis. Kč

Městská část	KAPITÁLOVÉ VÝDAJE				v tom (zdroj) :											
	celkem				Investiční transfery z rozpočtu města (s ORG, ÚZ, bez označení)				Transfery poskytnuté ze státního rozpočtu, rozpočtu státních fondů a Jihomoravského kraje				Ostatní kapitálové výdaje			
	Schválený rozpočet	Upravený rozpočet	Skutečnost k 31.12.2021	% k UR	Schválený rozpočet	Upravený rozpočet	Skutečnost k 31.12.2021	% k UR	Schválený rozpočet	Upravený rozpočet	Skutečnost k 31.12.2021	% k UR	Schválený rozpočet	Upravený rozpočet	Skutečnost k 31.12.2021	% k UR
	(včetně FV 2020)															
Brno-střed	106 775	351 080	125 019	35,6	35 500	194 660	67 575	34,7		8 377	8 377	100,0	71 275	148 043	49 066	33,1
Brno-Žabovřesky	66 734	190 270	90 345	47,5	28 344	135 631	44 696	33,0					38 390	54 639	45 649	83,5
Brno-Královo Pole	194 465	196 231	101 251	51,6	8 709	14 781	14 299	96,7					185 756	181 450	86 952	47,9
Brno-sever	216 336	349 599	202 338	57,9	46 781	50 829	45 631	89,8		78	78	100,0	169 555	298 691	156 629	52,4
Brno-Židenice	45 107	184 836	49 768	26,9	4 000	8 531	5 128	60,1		70	70	100,0	41 107	176 235	44 570	25,3
Brno-Černovice	10 683	13 837	3 355	24,2	1 500	10 027	15	0,2					9 183	3 810	3 340	87,7
Brno-jih	107 450	66 591	29 716	44,6	13 840	14 692	4 845	33,0					93 610	51 899	24 871	47,9
Brno-Bohunice	42 536	46 996	36 584	77,8	25 916	30 045	25 164	83,8		100	100	100,0	16 620	16 851	11 320	67,2
Brno-Starý Lískovec	103 013	106 286	31 116	29,3	8 693	19 670	6 704	34,1					94 320	86 616	24 412	28,2
Brno-Nový Lískovec	34 403	41 812	15 694	37,5	5 209	5 568	5 082	91,3	17 400	6 560			11 794	29 684	10 612	35,7
Brno-Kohoutovice	51 455	10 660	3 480	32,6	10 000	3 560	740	20,8		209	209	100,0	41 455	6 891	2 531	36,7
Brno-Jundrov	3 725	11 822	8 802	74,5	2 425	2 425	2 420	99,8					1 300	9 397	6 382	67,9
Brno-Bystrc	80 680	107 587	57 640	53,6	1 678	1 724	1 724	100,0					79 002	105 863	55 916	52,8
Brno-Kníničky		4 589	2 817	61,4		1 081	839	77,6						3 508	1 978	56,4
Brno-Komín	19 427	23 306	19 212	82,4	11 416	15 877	12 796	80,6					8 011	7 429	6 416	86,4
Brno-Medlánky	8 935	16 121	7 718	47,9	8 485	14 527	6 397	44,0					450	1 594	1 322	82,9
Brno-Řečkovice a Mokrá Hora	52 780	77 973	50 261	64,5	23 500	43 700	18 214	41,7					29 280	34 273	32 047	93,5
Brno-Maloměřice a Obřany	4 419	14 118	7 672	54,3	1 800	10 783	5 133	47,6		500	500	100,0	2 619	2 836	2 040	71,9
Brno-Vinohrady	20 070	32 516	29 643	91,2	9 700	17 669	17 669	100,0					10 370	14 847	11 974	80,7
Brno-Líšeň	201 769	149 802	131 532	87,8	16 650	8 150	8 150	100,0					185 119	141 652	123 382	87,1
Brno-Slatina	13 652	17 541	13 020	74,2	9 147	9 897	7 438	75,2		32	32	100,0	4 505	7 612	5 550	72,9
Brno-Tuřany	21 505	34 077	18 502	54,3	12 373	26 176	14 673	56,1					9 132	7 901	3 828	48,5
Brno-Chrlice	21 610	25 080	12 189	48,6	9 000	2 034	1 274	62,6					12 610	23 045	10 915	47,4
Brno-Bosonohy	6 722	4 234	3 578	84,5	1 200	1 200	1 124	93,6					5 522	3 034	2 454	80,9
Brno-Žebětín	21 534	32 578	31 665	97,2	18 250	24 455	24 454	100,0					3 284	8 123	7 212	88,8
Brno-Ivanovice	3 410	4 616	4 615	100,0	3 000	3 000	3 000	100,0						1 616	1 615	99,9
Brno-Jehnice	5 150	8 692	7 546	86,8	5 150	6 150	5 005	81,4		750	750	100,0		1 792	1 791	99,9
Brno-Ořešín	2 414	3 733	2 766	74,1	1 676	2 208	1 361	61,6		100	100	100,0	738	1 425	1 305	91,6
Brno-Útěchov		160												160		
Celkem :	1 466 759	2 126 741	1 097 843	51,6	323 942	679 049	351 549	51,8		16 776	10 217	60,9	1 125 007	1 430 916	736 077	51,4

PLNĚNÍ ROZPOČTŮ MĚSTSKÝCH ČÁSTÍ LEDEN - PROSINEC 2021

FINANCOVÁNÍ

str. 4
v tis. Kč

Městská část	Změna stavu krátkodobých prostředků na bankovních účtech				Uhrazené splátky dlouhodobých přijatých prostředků - úvěry				Aktivní krátkodobé operace řízení likvidity			
	Schválený rozpočet	Upravený rozpočet	Skutečnost k 31.12.2021	% k UR	Schválený rozpočet	Upravený rozpočet	Skutečnost k 31.12.2021	% k UR	Schválený rozpočet	Upravený rozpočet	Skutečnost k 31.12.2021	% k UR
	p. 8115, 8901				p. 8124				p. 8117, 8118			
Brno-střed	34 832	244 767	-6 683									
Brno-Žabovřesky	1 500	36 760	-66 680									
Brno-Královo Pole	165 082	171 945	43 433	25,3								
Brno-sever	138 611	236 188	68 007	28,8								
Brno-Židenice		163 335	-31 763									
Brno-Černovice	4 175	2 851	-14 080									
Brno-jih	74 053	114 351	-58 979								25 000	
Brno-Bohunice	16 371	17 347	-1 489									
Brno-Starý Lískovec	97 911	90 113	-2 787									
Brno-Nový Lískovec	14 503	29 994	-4 929		-7 085	-7 085	-7 085	100,0				
Brno-Kohoutovice	52 141	11 457	-16 524									
Brno-Jundrov		2 360	-1 109									
Brno-Bystrc	142 163	260 939	12 407	4,8							-60 000	
Brno-Kníničky	2 861	8 803	-4 862									
Brno-Komín	15 651	17 066	3 941	23,1								
Brno-Medlánky	5 058	6 460	-7 540									
Brno-Řečkovice a Mokrý Hora	17 414	16 528	-21 087									
Brno-Maloměřice a Obrány	2 238	11 250	-1 472									
Brno-Vinohrady	11 601	18 698	12 687	67,9	-8 467	-8 467	-8 467	100,0				
Brno-Líšeň	131 700	54 583	8 019	14,7								
Brno-Slatina	600	2 152	-8 382		-11 756	-11 756	-11 756	100,0				
Brno-Tuřany	9 115	12 646	-18 195									
Brno-Chrlice	5 010	15 178	977	6,4								
Brno-Bosonohy	8 623	6 505	-1 944									
Brno-Žebětín	1 000	12 500	7 427	59,4								
Brno-Ivanovice		53	-1 414									
Brno-Jehnice		1 507	-247									
Brno-Ořešín	55	787	-534									
Brno-Útěchov		2 025	-749									
Celkem :	952 268	1 569 149	-114 553		-27 308	-27 308	-27 307	100,0			-35 000	

Komentář k výsledkům rozpočtového hospodaření městských částí

1. Výsledky rozpočtového hospodaření

Hospodaření městských částí skončilo v roce 2021 příznivěji, než bylo rozpočtováno. Příjmy dosáhly výše 3 444,8 mil. Kč a výdaje 3 267,9 mil. Kč. Záporné saldo příjmů a výdajů v objemu 176,9 mil. Kč (příjmy běžného roku byly nižší než výdaje) se promítlo v meziročním snížení zůstatků finančních prostředků na bankovních účtech.

v mil. Kč

Ukazatel	2020			2021		
	SR	UR	Skutečnost	SR	UR	Skutečnost
Daňové příjmy	206,5	261,7	257,9	197,5	247,0	253,0
Nedaňové příjmy	186,1	179,3	177,2	145,4	155,5	161,6
Kapitálové příjmy	0,1	0,3	6,5	0	0,5	-2,8
Přijaté transfery	2 738,2	3 416,2	3 353,6	2 543,6	3 094,6	3 033,0
Příjmy celkem	3 130,9	3 857,5	3 795,2	2 886,5	3 497,6	3 444,8
Běžné výdaje	2 454,4	3 002,8	2 339,0	2 344,7	2 912,7	2 170,1
Kapitálové výdaje	1 513,9	2 070,5	1 102,1	1 466,8	2 126,7	1 097,8
Výdaje celkem	3 968,3	5 073,3	3 441,1	3 811,5	5 039,4	3 267,9
Saldo příjmů a výdajů	-837,4	-1 215,8	354,1	-925,0	-1 541,8	-176,9
Financování	837,4	1 215,8	-354,1	925,0	1 215,8	176,9

Příjmy (po konsolidaci)

3 444,8 mil. Kč

Upravený rozpočet celkových příjmů městských částí byl splněn na 98,5 %. Ve srovnání s rokem 2020 došlo k poklesu celkových příjmů o 9,2 % (absolutně o 350,4 mil. Kč). Daňové příjmy klesly o 1,9 % (absolutně o 4,9 mil. Kč), nedaňové příjmy klesly o 8,8 % (absolutně o 15,6 mil. Kč). Objem kapitálových příjmů se snížil o 9,3 mil. Kč. Největší podíl na celkových příjmech, stejně jako v roce předcházejícím, zaujímají přijaté transfery, a to 88,0 %. Tyto příjmy meziročně klesly o 320,6 mil. Kč, tj. o 9,6 %.

2.1. Daňové příjmy

253,0 mil. Kč

Upravený rozpočet byl splněn na 102,4 %. Jedná se především o příjmy z místních a správních poplatků a daň z příjmů právnických osob za obce. Tyto příjmy v roce 2021 meziročně klesly o 4,9 mil. Kč. Nejvýznamnější podíl na daňových příjmech MČ zaujímaly daň z příjmů právnických osob z vedlejší hospodářské činnosti – 142,0 mil. Kč (oproti 138,8 mil. Kč v roce 2020, 122,0 mil. Kč v roce 2019 a 117,9 mil. Kč v roce 2018) a místní poplatky, jejichž inkaso dosáhlo v roce 2021 70,9 mil. Kč, tj. o 9,6 % méně než v roce předcházejícím. Součástí daňových příjmů městských částí jsou také zákonem stanovené správní poplatky. Jejich inkaso, které mělo do roku 2019 klesající tendenci a v roce 2020 stagnovalo na úrovni roku 2019. V roce 2021 opět vykázalo růst na úroveň 14,6 mil. Kč (v roce 2020 a 2019 dosáhlo 13,8 mil. Kč, v roce 2018 pak 15,7 mil. Kč a v roce 2017 20,5 mil. Kč).

2.2. Nedaňové příjmy

161,6 mil. Kč

Upravený rozpočet byl splněn na 103,9 %. Ve srovnání s rokem 2020 tyto příjmy klesly o 15,6 mil. Kč, zejména s ohledem na nižší příjmy z vlastní činnosti (pečovatelské služby), které meziročně klesly o 17,5 mil. Kč (-45,8 %). Naopak k růstu došlo u příjmů z pronájmu majetku (+3,0 mil. Kč, +3,3 %), výnosů z finančního majetku (+0,4 mil. Kč, +5,0 %) a přijatých sankčních plateb (+0,4 mil. Kč, +5,1 %). Největší podíl na nedaňových příjmech, 57,4 %, zaujímají stejně jako v předcházejících letech příjmy z pronájmu majetku.

2.3. Kapitálové příjmy

-2,8 mil. Kč

Nejvýznamnější část těchto příjmů -3,5 mil. Kč - tvoří odvedený příjem za prodej bytových jednotek v MČ Brno-střed (inkasovaný městskou částí v roce 2020). Městská část Brno-Starý Lískovec inkasovala 470 tis. Kč za prodej hasičského vozidla, městská část Brno-Kníničky pak 30 tis. Kč za prodej herního prvku. Ostatní kapitálové příjmy dosáhly 127 tis. Kč (zahrnují dary, příspěvky a sbírky např. na regeneraci hřiště, kaple či obnovu historického areálu) a inkasovaly je městské části Brno-Starý Lískovec (80 tis. Kč), MČ Brno-Nový Lískovec (44 tis. Kč), MČ Brno-Řečkovice a Mokrá Hora (3 tis. Kč).

2.4. Vlastní příjmy

411,8 mil. Kč

Jsou tvořeny daňovými příjmy, nedaňovými příjmy a kapitálovými příjmy a na celkových příjmech městských částí se podílely 12,0 %. Jejich celkové inkaso meziročně kleslo o 29,8 mil. Kč, tj. o 6,7 %.

2.5. Přijaté transfery

3 033,0 mil. Kč

Do této kategorie příjmů patří především přijaté transfery ze státního rozpočtu, rozpočtu státních fondů, Jihomoravského kraje, města Brna a dále převody z vlastních fondů hospodářské činnosti městských částí do rozpočtu. Ve srovnání s předcházejícím obdobím jejich objem klesl o 9,6 % (-320,6 mil. Kč). Transfery přijaté na neinvestiční výdaje činily 1 707,7 mil. Kč, transfery na investice pak 456,7 mil. Kč.

Neinvestiční transfery

- ze státního rozpočtu a rozpočtu státních fondů	318,2 mil. Kč
<i>meziroční změna</i>	<i>-2,4 mil. Kč (- 0,7 %)</i>
- z rozpočtu města (postoupené příjmy, účelové transfery během roku)	1 707,7 mil. Kč
<i>meziroční změna</i>	<i>-103,9 mil. Kč (-5,7 %)</i>
- ostatní (zejména z JmK, mezinár. institucí, jiných MČ a okolních obcí)	2,0 mil. Kč
<i>meziroční změna</i>	<i>-76,5 mil. Kč (-97,4 %)</i>
- převody z vlastních fondů hosp. činnosti (zejména z bytového hospodářství)	531,3 mil. Kč
<i>meziroční změna</i>	<i>-30,6 mil. Kč (-5,4 %)</i>
- ostatní převody z vlastních fondů	5,0 mil. Kč
<i>meziroční změna</i>	<i>-2,7 mil. Kč (-35,1 %)</i>

Investiční transfery

- ze státního rozpočtu a rozpočtu státních fondů	9,0 mil. Kč
<i>meziroční změna</i>	<i>-36,4 mil. Kč (- 80,2 %)</i>
- z rozpočtu Jihomoravského kraje	1,2 mil. Kč
<i>meziroční změna</i>	<i>-2,1 mil. Kč (- 36,4 %)</i>
- z rozpočtu města	456,7 mil. Kč
<i>meziroční změna</i>	<i>+87,6 mil. Kč (+23,7 %)</i>

2. Výdaje (po konsolidaci)

3 267,9 mil. Kč

Upravený rozpočet výdajů byl čerpán pouze na 64,8 %, celkové výdaje jsou ve srovnání s rokem 2020 nižší o 5,0 % (absolutně o 173,2 mil. Kč).

3.1. Běžné výdaje

2 170,1 mil. Kč

Běžné výdaje tvoří 63,0 % celkových výdajů městských částí, oproti roku 2020 klesly o 168,9 mil. Kč (7,2 %). Jejich upravený rozpočet byl čerpán na 74,5 %.

K nejvýznamnějším částem (tvoří 36,6 % běžných výdajů) patří výdaje na platy zaměstnanců a ostatní platy včetně pojistného, jejichž čerpání dosáhlo 793,7 mil. Kč, a služby spojené s výkonem samosprávy i státní správy (471,0 mil. Kč, tj. 21,7 % běžných výdajů). 22,0 % běžných výdajů - v absolutním vyjádření 477,2 mil. Kč - představují neinvestiční příspěvky zřízeným příspěvkovým organizacím, a to především v oblasti školství.

3.2. Kapitálové výdaje

1 097,8 mil. Kč

Ukazatel	2021	2020	2019	2018	2017	2016
objem v mil. Kč	1 097,8	1 102,1	1 052,1	1 182,0	1 580,4	1 021,4
% z celkových výdajů	33,6	32,0	32,4	35,9	44,6	35,3
% čerpání upraveného rozpočtu	51,6	53,2	58,7	58,9	66	52,3
hrazeno z transferů od města	351,5	298,4	334,7	425,8	490,5	377,4

Kapitálové výdaje představují 33,6 % celkových výdajů městských částí za rok 2021. Upravený rozpočet byl čerpán na 51,6 %. Zdrojem financování kapitálových výdajů byly vedle vlastních zdrojů městských částí především přijaté investiční transfery z rozpočtu města (351,5 mil. Kč) - jejich upravený rozpočet byl čerpán na 51,8 %.

Část rozpočtu kapitálových výdajů – 15,5 mil. Kč představovala rezerva k využití v následujících rozpočtových obdobích (z této částky připadá 1,6 mil. Kč na městskou část Brno-Královo Pole, na městskou část Brno-Bystrc 9,4 mil. Kč a 3,9 mil. Kč na městskou část Brno-Starý Lískovec).

K nejčastějším důvodům nedočerpání rozpočtu kapitálových výdajů patří každoročně problémy se zpracováním projektové dokumentace, prodlevy při územním řízení nebo ve výběrových řízeních, které následně vedou k odložení začátku realizace investiční akce.

3. Financování

-176,9 mil. Kč

- Změna stavu krátkodobých prostředků na bankovních účtech (běžné účty, fondy, stav hotovosti v pokladně – bez prostředků na účtech vedlejší hospodářské činnosti, zejména bytového hospodářství) ve výši -114,5 mil. Kč představuje zvýšení finančních prostředků městských částí ke konci vykazovaného období (31. 12. 2021: 2 275,4 mil. Kč) oproti počátečnímu stavu (1. 1. 2021: 2 157,9 mil. Kč). V bilanci na straně 150 jsou do této části financování zahrnuty také operace na bankovních účtech městských částí, které nemají charakter příjmů a výdajů (p. 8901: 3,0 mil. Kč).
- Uhrazené splátky dlouhodobých úvěrů dosáhly -27,3 mil. Kč a týkají se městských částí Brno-Nový Lískovec, Brno-Vinohrady a Brno-Slatina.

- Zůstatky jistin nesplacených úvěrů městských částí dosáhly k 31. 12. 2021 53,3 mil. Kč, oproti 80,6 mil. Kč k 31. 12. 2020, 111,9 mil. Kč k 31. 12. 2019, 146,4 mil. Kč k 31. 12. 2018 a 182,8 mil. Kč k 31. 12. 2017.
- Aktivní operace řízení likvidity vykazaly městské části Brno-Jih (25,0 mil. Kč) a Brno-Bystrc (-60,0 mil. Kč). Jedná se o převody mezi termínovanými vklady a běžnými účty.

4. Závěr

Stěžejní částí příjmů městských částí jsou dlouhodobě postoupené příjmy a další účelové transfery přijaté během roku od města Brna. Jejich objem nebyl v loňském roce nijak krácen. Část těchto prostředků je městským částem poskytována účelově a podléhá finančnímu vypořádání za příslušný kalendářní rok. V rámci materiálu se navrhuje ponechat městským částem k využití v roce 2022 část nedočerpaných transferů od města Brna z minulých let v objemu 94 502 tis. Kč (z této částky je u transferů v objemu 455 tis. Kč navržena změna účelu jejich využití).

IV. VEDLEJŠÍ HOSPODÁŘSKÁ ČINNOST

Přehled o vedlejší hospodářské činnosti statutárního města Brna za rok 2021 (v tis. Kč)

č.ř.	účet	Název finanční operace	Statutární město celkem	Město		Městské části celkem	Brno-střed	Žabovřesky
				účet DPH	Jídlna MMB, klub zastupitelů			
		VÝNOSY						
1	601,2	Výnosy z prodeje vlastních výrobků a služeb	53 026	33 708	13 385	5 933	2 653	
2	603	Výnosy z pronájmu	2 264 806	767 926		1 496 880	337 925	83 993
3	644-647	Výnosy z prodeje dlouhodobého majetku a materiálu	401 301	401 301				
4	672	Výnosy z transferů	45 464	27 811		17 653	9 275	399
5	ost. 6xx	Ostatní výnosy	83 975	1 646	131	82 198	10 442	2 803
6		Ú h r n výnosů (ř.1 až ř.5)	2 848 572	1 232 392	13 516	1 602 664	360 295	87 195
		NÁKLADY						
7	501,2	Spotřeba materiálu a energie	50 896	15 776	7 910	27 210	1 975	523
8	511	Opravy a udržování	549 477	330		549 147	182 271	32 440
9	512-518	Služby	149 248	54 407	143	94 698	24 931	2 997
10	52x	Osobní náklady	137 167		5 369	131 798	45 696	7 506
11	53x	Daně a poplatky	1 406			1 406	649	
12	551	Odpisy dlouhodobého majetku	679 924	433 119		246 805	44 191	11 540
13	ost. 5xx	Ostatní náklady	108 844	29 372	14	79 458	19 209	596
14		Ú h r n nákladů (ř.7 až ř.13)	1 676 962	533 004	13 437	1 130 522	318 922	55 602
15		Hospodářský výsledek před zdaněním (ř.6 - ř.14)	1 171 610	699 388	79	472 142	41 373	31 593
16	591	Daň z příjmů	212 096	90 959	62	121 075	16 690	8 049
17		Hospodářský výsledek po zdanění (ř.15-ř.16)	959 514	608 429	17	351 067	24 683	23 544
18	241	Stav běžného účtu vedlejší hospodářské činnosti k 31.12.	1 344 149	230 938	285	1 112 926	199 024	42 153
19	432	Výsledek hospodaření předcházejících účetních období	918 329	241 327	482	676 520	349 471	60 903

Přehled o vedlejší hospodářské činnosti statutárního města Brna za rok 2021 (v tis. Kč)

č.ř.	účet	Název finanční operace	Královo Pole	Brno-sever	Židenice	Černovice	Brno-jih	Bohunice	Starý Lískovec
		VÝNOSY							
1	601,2	Výnosy z prodeje vlastních výrobků a služeb				3 279			
2	603	Výnosy z pronájmu	84 806	307 692	115 253	41 529	45 905	990	39 051
3	644-647	Výnosy z prodeje dlouhodobého majetku a materiálu							
4	672	Výnosy z transferů	417	2 517	703	429	207	197	150
5	ost. 6xx	Ostatní výnosy	1 946	43 230	3 408	1 162	429	814	8 605
6		Ú h r n výnosů (ř.1 až ř.5)	87 169	353 439	119 364	46 399	46 541	2 001	47 806
		NÁKLADY							
7	501,2	Spotřeba materiálu a energie	651	16 999	879	4 005	43	77	389
8	511	Opravy a udržování	30 221	147 295	14 690	7 392	13 843	315	10 853
9	512-518	Služby	4 261	22 279	5 530	3 493	2 835	100	1 965
10	52x	Osobní náklady	9 795	12 949	9 374	4 214	2 693	607	7 724
11	53x	Daně a poplatky		15	31	646		5	10
12	551	Odpisy dlouhodobého majetku	6 013	44 606	18 198	8 674	8 124	521	7 576
13	ost. 5xx	Ostatní náklady	1 266	39 494	3 346	1 724	392	91	8 787
14		Ú h r n nákladů (ř.7 až ř.13)	52 207	283 637	52 048	30 148	27 930	1 716	37 304
15		Hospodářský výsledek před zdaněním (ř.6 - ř.14)	34 962	69 802	67 316	16 251	18 611	285	10 502
16	591	Daň z příjmů	7 487	6 657	16 255	4 715	4 948	48	3 584
17		Hospodářský výsledek po zdanění (ř.15-ř.16)	27 475	63 145	51 061	11 536	13 663	237	6 918
18	241	Stav běžného účtu vedlejší hospodářské činnosti k 31.12.	132 791	127 971	86 840	71 181	22 500	2 587	61 983
19	432	Výsledek hospodaření předcházejících účetních období	88 596		71	6 831	12 020	508	64 616

Přehled o vedlejší hospodářské činnosti statutárního města Brna za rok 2021 (v tis. Kč)

č.ř.	účet	Název finanční operace	Nový Lískovec	Kohoutovice	Jundrov	Bystřec	Komín	Medlánky	Řečkovice a Mokrá Hora
		VÝNOSY							
1	601,2	Výnosy z prodeje vlastních výrobků a služeb							
2	603	Výnosy z pronájmu	43 097	75 890	9 248	85 446	3 747	723	22 734
3	644-647	Výnosy z prodeje dlouhodobého majetku a materiálu							
4	672	Výnosy z transferů	196	681		68	78	268	302
5	ost. 6xx	Ostatní výnosy	569	696		1 306	37	13	255
6		Ú h r n výnosů (ř.1 až ř.5)	43 862	77 267	9 248	86 820	3 862	1 004	23 291
		NÁKLADY							
7	501,2	Spotřeba materiálu a energie	116	617		503	28		48
8	511	Opravy a udržování	10 286	10 715	1 730	15 212	1 075	2	5 154
9	512-518	Služby	2 726	8 753	143	6 043	340	68	1 088
10	52x	Osobní náklady	4 629	6 146	905				3 041
11	53x	Daně a poplatky	16	14					
12	551	Odpisy dlouhodobého majetku	9 784	19 030	1 466	22 575	1 110	268	5 599
13	ost. 5xx	Ostatní náklady	4	584	42	1 564	69		421
14		Ú h r n nákladů (ř.7 až ř.13)	27 561	45 859	4 286	45 897	2 622	338	15 351
15		Hospodářský výsledek před zdaněním (ř.6 - ř.14)	16 301	31 408	4 962	40 923	1 240	666	7 940
16	591	Daň z příjmů	4 975	9 350	1 218	12 091	506	72	2 516
17		Hospodářský výsledek po zdanění (ř.15-ř.16)	11 326	22 058	3 744	28 832	734	594	5 424
18	241	Stav běžného účtu vedlejší hospodářské činnosti k 31.12.	24 786	91 172	11 971	65 053	8 076	2 287	9 108
19	432	Výsledek hospodaření předcházejících účetních období		47 926	2 766			2 330	269

Přehled o vedlejší hospodářské činnosti statutárního města Brna za rok 2021 (v tis. Kč)

č.ř.	účet	Název finanční operace	Maloměřice a Obřany	Vinohrady	Líšeň	Slatina	Chrlice	Bosonohy
		VÝNOSY						
1	601,2	Výnosy z prodeje vlastních výrobků a služeb			1			
2	603	Výnosy z pronájmu	4 865	37 835	117 909	37 201	456	585
3	644-647	Výnosy z prodeje dlouhodobého majetku a materiálu						
4	672	Výnosy z transferů		295	915	360	67	129
5	ost. 6xx	Ostatní výnosy	332	893	5 076	181		1
6		Ú h r n výnosů (ř.1 až ř.5)	5 197	39 023	123 901	37 742	523	715
		NÁKLADY						
7	501,2	Spotřeba materiálu a energie	41	60	212	13	29	2
8	511	Opravy a udržování	3 851	20 430	19 408	21 835	125	4
9	512-518	Služby	1 091	1 110	2 999	1 901	14	31
10	52x	Osobní náklady	49	3 604	9 093	3 764		9
11	53x	Daně a poplatky				20		
12	551	Odpisy dlouhodobého majetku	667	5 517	24 490	6 324	134	398
13	ost. 5xx	Ostatní náklady	160	1 364	256	72	17	
14		Ú h r n nákladů (ř.7 až ř.13)	5 859	32 085	56 458	33 929	319	444
15		Hospodářský výsledek před zdaněním (ř.6 - ř.14)	-662	6 938	67 443	3 813	204	271
16	591	Daň z příjmů	1	2 606	17 293	1 860	51	103
17		Hospodářský výsledek po zdanění (ř.15-ř.16)	-663	4 332	50 150	1 953	153	168
18	241	Stav běžného účtu vedlejší hospodářské činnosti k 31.12.	7 759	32 618	74 049	32 503	3 257	3 257
19	432	Výsledek hospodaření předcházejících účetních období	7 448	3 222		25 848	1 883	1 812

PLNĚNÍ PLÁNU NÁKLADŮ A VÝNOSŮ VEDLEJŠÍ HOSPODÁŘSKÉ ČINNOSTI MĚSTA BRNA - ÚČTU DPH - ZA ROK 2021 (v tis. Kč)

ORJ	Správce	NÁKLADY				VÝNOSY			
		Schválený rozpočet 2021	Upravený rozpočet 2021	Skutečnost k 31.12.2021	Sk 2021 UR 2021	Schválený rozpočet 2021	Upravený rozpočet 2021	Skutečnost k 31.12.2021	Sk 2021 UR 2021
1500	OSRS - pronájem pozemku							1	
3200	ORF - úroky z prostředků na bankovním účtu							989	
3200	OVV - kopírování, prodej publikací	14	14			14	14	6	42,9
3200	OVV - separace - železný šrot							30	
3200	OVV - rekreace zaměstnanců městského úřadu Žďár nad Sázavou							7	
3900	AmB - prodej publikací					50	50	247	494,0
4200	OŽP - separace odpadu	53 463	54 763	53 174	99,5	5 801	5 801	7 013	120,9
4200	OŽP - pronájem nemovitých věcí společnosti SAKO Brno, a.s.					180	180	237	131,7
4200	OŽP - SSO a sběrné dvory					1 000	1 000	844	84,4
4200	OŽP - pronájem parkovacích ploch (VZmB, p.o.)					12	12	12	100,0
4200	OŽP - kolektivní systémy zpětného odběru elektrozařízení					800	800	931	116,4
4200	OŽP - prodej hřobových zařízení					300	300	501	167,0
4200	OŽP - zapojení do systému využitelných složek komunálních odpadů					120	120	115	95,8
4200	OŽP - umístění prodejních nevyherních automatů na brněnských hřbitovech (SHMB, p.o.)					12	12	12	100,0
4300	OVLHZ - přičlenění pozemků k honitbám					527	527	436	82,7
5400	OD - pronájem datového rozvaděče					4	4	4	100,0
5400	OD - nájemné reklamních ploch, komunikačních staveb, HDPE chráničky					3 000	3 000	2 536	84,5
5400	OD - provoz toalet pod hlavním nádražím ČD	1 300	1 300	588	45,2	1 300	1 300	588	45,2
5400	OD - nájemné Benešova					1 467	1 467	1 470	100,2
5400	OD - zřizování věcných břemen							928	
5400	OD - smluvní pokuty, úroky z prodlení, ostatní výnosy							28	
5400	OD - opravné položky k pohledávkám, vyřazené pohledávky			834					
5600	OI - pronájem vodohospodářské infrastruktury spol. BVK - vodárenská síť - nájemné					300 000	300 000	300 000	100,0
5600	OI - pronájem vodohospodářské infrastruktury spol. BVK - stoková síť - pachtovné					450 000	450 000	450 000	100,0
5600	OI - zřizování věcných břemen	400	400			25 000	25 000	22 003	88,0
5600	OI - pronájem části primárních a sekundárních kolektorů					3 724	3 724	5 032	135,1
5600	OI - nákup vodoměrů	4 870	4 870	4 870	100,0				
5600	OI - nákup vysílačů k vodoměrům	10 899	10 899	10 897	100,0				
5600	OI - následný monitoring - projekt "Rekonstrukce a dostavba kanalizace v Brně"	3 000	3 000	120	4,0				
5600	OI - opravné položky k pohledávkám			-22					
5600	OI - smluvní pokuty, úroky z prodlení, přijaté náhrady							491	
6200	BO - zřizování věcných břemen, ostatní výnosy							27	
6300	MO - prodej pozemků			28 791		620 000	620 000	400 800	64,6
6300	MO - pronájem pozemku							33	
6300	MO - zřizování věcných břemen, ostatní výnosy							224	
6600	OSM - pronájem objektů, reklamních ploch (nájemcům k podnikatelské činnosti)					6 700	6 700	7 614	113,6
6600	OSM - služby poskytované nájemcům objektů							166	
6600	OSM - tržby za veřejné WC							73	
6600	OSM - zřizování věcných břemen							75	
6600	OSM - energie, služby a opravy objektu Moravské nám. 15	5 000	5 000	863	17,3				
6600	OSM - opravné položky k pohledávkám			-233					
7100	OZ - pronájem pozemku (ÚNB, p.o.)					36	36	37	102,8
7200	OSP - pronájem (nájemcům k podnikatelské činnosti)					90	90	60	66,7
7300	OK - smlouvy o umístění veřejné komunikační sítě na střeše (NDB, p.o.)					144	144	159	110,4
7300	OK - smlouvy o umístění veřejné komunikační sítě na střeše (MuMB, p.o.)					80	80	88	110,0
7300	OK - smlouvy o umístění nápojových automatů (KJM, p.o.)					17	17	15	88,2
8200	MP Brno - pronájem části plochy štítové zdi objektu Křenová 4					467	467	468	100,2
8200	MP Brno - využívání části kapacity radiokomunikačního systému TETRA					60	60	60	100,0
8200	MP Brno - dopravní výchova 4. ročníků ZŠ (Centrum služeb)					100	100	65	65,0
8200	MP Brno - umístění nápojových automatů					7	7	7	100,0
8200	MP Brno - pronájem pozemku (Kaštanová)							109	
8200	MP Brno - železný šrot							39	
9001	Poliklinika Lesná			2					
-	Daň z příjmů			90 959					
-	Odpisy dlouhodobého majetku/transferový podíl	440 000	440 000	433 119	98,4	30 000	30 000	27 811	92,7
	CELKEM	518 946	520 246	623 962	120,2	1 451 012	1 451 012	1 232 391	84,9

1	Rozdíl nákladů a výnosů (výsledek hospodaření)	932 066	930 766	608 429
2	Zálohový převod do hlavní činnosti města Brna v roce 2021 (příjem města Brna: pol. 4131) - zisk	932 066	930 766	568 206
3	Zálohový převod do hlavní činnosti města Brna v roce 2021 (příjem města Brna: pol. 4131) - odpisy	440 000	440 000	433 119
4	Zúčtování zápočtů směnných smluv			-93 735
5	SALDO (ř.2+ř.3-ř.4)	1 372 066	1 370 766	1 095 060

Výsledek hospodářské činnosti Oddělení Jídelna OVV MMB k 31.12. 2021

v tis. Kč

	Schválený plán 2021	Skutečnost k 31.12.2021	Skutečnost k 31.12.2021 / plán 2021 (%)
Náklady	13 634	13 374	98,1%
z toho:			
Spotřeba materiálu a energie	7 879	7 876	100,0%
Služby	49	53	108,2%
Osobní náklady	5 699	5 369	94,2%
Ostatní náklady	7	14	200,0%
Daň z příjmů		62	
Výnosy	13 634	13 460	98,7%
v tom:			
Tržby za prodej zboží	13 634	13 329	97,8%
Ostatní výnosy		130	
Finanční výnosy		1	
Hospodářský výsledek		86	
Výsledek hospodaření předcházejících účetních období		475	
Počet dnů provozu	252	252	100,0%
Průměrný denní počet obědů	720	704	97,8%

Finanční plán Oddělení Jídelna OVV MMB předpokládal na rok 2021 vyrovnané hospodaření. Finanční plán vycházel z průměrného denního počtu 720 obědů při plánovaném počtu 14 zaměstnanců a 252 dnech provozu.

Skutečný průměrný denní počet obědů za rok 2021 je 704 obědů při počtu 14 zaměstnanců a 252 dnech provozu.

V. PŘEHLED ROZPOČTOVÝCH OPATŘENÍ
SCHVÁLENÝCH RADOU MĚSTA BRNA V ROCE 2021

Přehled rozpočtových opatření, schválených Radou města Brna na základě usnesení

28/22. Zastupitelstva města Brna, bod 11.D.1.-11.D.3.

v období od 1.1.2021 do 31.12.2021

Výdaje BV - běžné KV - kapitálové	rozpočtová skladba					věcná náplň rozpočtového opatření	částka v Kč
	ORJ	§	Pol.	ÚZ	ORG		
KV	6200	3612	6901	41	4925	Výdaje z Fondu bytové výstavby	-300 000,00
KV	6200	3612	6121	41	2932	Bytové domy Vojtova	100 000,00
KV	6200	3612	6121	41	2583	Sdílené bydlení pro nemocnice	200 000,00
KV	6200	4351	6901	41	4925	Výdaje z Fondu bytové výstavby	-2 679 000,00
KV	6200	4351	6121	41	2604	Rekonstrukce objektu Pod nemocnicí 603/25 na polyfunkční dům s MŠ a byty s pečovatelskou službou	2 679 000,00
						RMB R8/125. ze dne 13.1.2021	
KV	6200	3612	6121	41	2294	Celková rekonstrukce BD Hálkova 624/4, Brno	-11 131 000,00
KV	6200	3612	6121	41	2615	Rekonstrukce bytového domu Vlhká 22	10 043 000,00
KV	6200	3612	6121	41	2601	Rekonstrukce bytového domu Podnásepní 2	1 088 000,00
						RMB R8/127. ze dne 20.1.2021	
KV	6300	3639	6130		3437	MO výkupy pozemků a objektů	-19 358 000,00
KV	4300	3639	6130		2431	Výkup pozemků OVLHZ - směna s Lesy ČR	19 358 000,00
						RMB R8/127. ze dne 20.1.2021	
KV	5300	6171	6111		2259	Kybernetická bezpečnost	-2 000 000,00
KV	5300	6171	6111		3432	ISMB - agendový aplikační software	-1 500 000,00
KV	5300	6171	6111		3476	OMI - informační systém	2 000 000,00
KV	5300	6171	6122		3476	OMI - informační systém	500 000,00
KV	5300	6171	6125		3476	OMI - informační systém	1 000 000,00
						RMB R8/127. ze dne 20.1.2021	
BV	6300	3639	5192		7630	Poskytnuté náhrady	-500 000,00
BV	6300	3639	5362		7630	Platby daní a poplatků státnímu rozpočtu	500 000,00
						RMB R8/127. ze dne 20.1.2021	
KV	5400	2212	6121		2283	Rekonstrukce komunikace Dřevařská	-9 093 000,00
KV	5400	2212	6121		2255	Křižovatka Bystrcká - Kníničská (u Kamenolomu)	4 000 000,00
KV	5400	2212	6121		2365	Odbočovací pruh ul. Žebětínská	600 000,00
KV	5400	2212	6121		2466	RK Bezpečná cesta do škol - Langrova	100 000,00
KV	5400	2212	6121		2482	Rekonstrukce komunikace - Velatická	760 000,00
KV	5400	2212	6121		2485	Rekonstrukce komunikace - Kopaniny	1 850 000,00
KV	5400	2212	6121		2517	Rekonstrukce komunikací - Vnitroblok Šumavská	1 090 000,00
KV	5400	2212	6121		2538	Rekonstrukce komunikací - Solniční, Opletalova, Veselá	693 000,00
KV	5400	2219	6121		2297	Zastávka pro MHD Labská - škola	-1 915 000,00
KV	5400	2219	6121		2510	Rekonstrukce komunikace – parkovací místa Chodská	345 000,00
KV	5400	2219	6121		2534	Rekonstrukce komunikací - Zastávka Těžební	1 570 000,00
KV	5400	2219	6121		2323	PD - rekonstrukce komunikací	-1 000 000,00
KV	5400	2219	6121		2422	Cyklistická trasa údolím Ponávky - 2. et.: tř. kpt. Jaroše	-500 000,00
KV	5400	2219	6121		2447	Rekonstrukce komunikací - zastávky MHD (BUS a TB)	-500 000,00
KV	5400	2219	6121		3063	CS Svratecká (v úseku Hrad Veveří - Rakovec)	2 000 000,00
						RMB R8/129. ze dne 3.2.2021	
KV	5100	3412	6121		2582	Aquapark Lužánky - předprojektová příprava	-6 000,00
KV	5100	3412	6121		2340	Tréninková hala pro míčové sporty Vodova	6 000,00
						RMB R8/133. ze dne 17.2.2021	
BV	5100	3419	5169			Nákup ostatních služeb	
					6145	ve j.n.: Grand Prix ČR silničních motocyklů	-91 000,00
BV	5100	3419	5166		7510	Konzultační, poradenské a právní služby	91 000,00
						RMB R8/134. ze dne 1.3.2021	
KV	5100	3412	6130		2400	Výkupy pozemků pod sportovišti sportovních klubů	-645 000,00
KV	6300	3412	6130		2400	Výkupy pozemků pod sportovišti sportovních klubů	645 000,00
						RMB R8/135. ze dne 3.3.2021	
KV	6200	3612	6121	41	2294	Celková rekonstrukce bytového domu Hálkova 624/4	-310 000,00
KV	6200	3612	6121	41	2437	Odkup a rekonstrukce budovy Lomená 633/48	40 000,00
KV	6200	3612	6121	41	2932	Bytové domy Vojtova	270 000,00
						RMB R8/135. ze dne 3.3.2021	
KV	4100	3635	6119		4914	Projektové práce pro OÚPR	-500 000,00
KV	4100	3635	6119		2440	Zpracování nového ÚPMB	500 000,00
						RMB R8/136. ze dne 10.3.2021	

Přehled rozpočtových opatření, schválených Radou města Brna na základě usnesení

Z8/22. Zastupitelstva města Brna, bod 11.D.1.-11.D.3.

v období od 1.1.2021 do 31.12.2021

Výdaje BV - běžné KV - kapitálové	rozpočtová skladba					věcná náplň rozpočtového opatření	částka v Kč
	ORJ	Š	Pol.	ÚZ	ORG		
KV	5600	2212	6121		2828	Terénní úpravy chodníku pro pěší, Zouvalka	-20 000,00
KV	5600	2212	6121		4267	Komplexní regenerace historického jádra	20 000,00
KV	5600	2212	6121		3153	Sílnice I/42, VMO Žabovřeská I	-2 000 000,00
KV	5600	2212	6121		2704	Odhlučnění tramvajové tratě Cejl – Zábřdovická	2 000 000,00
KV	5600	6171	6121		3150	Síň rady na Nové radnici - úpravy a obnova	-1 000 000,00
KV	3200	6171	6123		3000	Nestavební investice OVV	1 000 000,00
						RMB R8/136. ze dne 10.3.2021	
KV	5600	2310	6121	49	2343	Modřice, Masarykova - rekonstrukce vodovodu	-40 000,00
KV	5600	2310	6121	49	2456	Kouty II, III - rekonstrukce vodovodu	-1 239 000,00
KV	5600	2310	6121	49	2492	Lazaretní I - rekonstrukce vodovodu	180 000,00
KV	5600	2310	6121	49	2617	Hlinky - rekonstrukce vodovodu	-2 800 000,00
KV	5600	2310	6121	49	2732	Propojovací řad Modřice - Chrlice	-1 243 000,00
KV	5600	2310	6121	49	2736	Kosmákova - rekonstrukce vodovodu	70 000,00
KV	5600	2310	6121	49	2882	Solniční I, Česká II, Opletalova - rek. vodovodu	4 916 000,00
KV	5600	2310	6121	49	2953	Viniční II - rekonstrukce vodovodu	156 000,00
KV	5600	2321	6121	49	2266	Nezařazená infrastruktura (NVI) - rekonstrukce	-450 000,00
KV	5600	2321	6121	49	2453	Jemelkova - opatření na dešťové kanalizaci	-1 000 000,00
KV	5600	2321	6121	49	2589	Zelná, Modřická - výstavba kanalizace	1 900 000,00
KV	5600	2321	6121	49	2618	Besední, Veselá II - rekonstrukce kanalizace a vodovodu	-20 000 000,00
KV	5600	2321	6121	49	2620	Vídeňská - rekonstrukce kanalizace a vodovodu	-1 950 000,00
KV	5600	2321	6121	49	2717	Srbská - rekonstrukce kanalizace a vodovodu	-1 400 000,00
KV	5600	2321	6121	49	2719	Kalvodova I - rekonstrukce kanalizace a vodovodu	1 000 000,00
KV	5600	2321	6121	49	2724	Rezkova - rekonstrukce kanalizace a vodovodu	-1 200 000,00
KV	5600	2321	6121	49	2726	Bratří Mrštíků - rekonstrukce kanalizace a vodovodu	-5 000 000,00
KV	5600	2321	6121	49	2729	Závodského - rekonstrukce kanalizace a vodovodu	-102 000,00
KV	5600	2321	6121	49	2746	Silniční I, Česká II, Opletalova - rek. kanalizace	-5 184 000,00
KV	5600	2321	6121	49	2747	Spojka - rekonstrukce kanalizace a vodovodu	219 000,00
KV	5600	2321	6121	49	2748	Tichého - rekonstrukce kanalizace a vodovodu	5 256 000,00
KV	5600	2321	6121	49	2749	Chaloupky - rekonstrukce kanalizace a vodovodu	-3 427 000,00
KV	5600	2321	6121	49	2750	Rybnická - rekonstrukce kanalizace a vodovodu	-1 180 000,00
KV	5600	2321	6121	49	2751	Barvičova II, Kaplanova - rek. kanalizace a vodovodu	-1 250 000,00
KV	5600	2321	6121	49	2753	Bohunická I - rekonstrukce kanalizace a vodovodu	1 460 000,00
KV	5600	2321	6121	49	2780	Lesnická I - rekonstrukce kanalizace a vodovodu	-684 000,00
KV	5600	2321	6121	49	2782	Pastrnkova II - rekonstrukce kanalizace	327 000,00
KV	5600	2321	6121	49	2785	Blatouchova - rekonstrukce kanalizace a vodovodu	99 000,00
KV	5600	2321	6121	49	2786	Valchařská - rekonstrukce kanalizace a vodovodu	720 000,00
KV	5600	2321	6121	49	2788	Kollárova - rekonstrukce kanalizace a vodovodu	1 350 000,00
KV	5600	2321	6121	49	2789	Studená - rekonstrukce kanalizace a vodovodu	8 238 000,00
KV	5600	2321	6121	49	2790	Grohova - rekonstrukce kanalizace a vodovodu	-1 200 000,00
KV	5600	2321	6121	49	2791	Grmelova - rekonstrukce kanalizace a vodovodu	168 000,00
KV	5600	2321	6121	49	2808	Musilova - rekonstrukce kanalizace a vodovodu	47 000,00
KV	5600	2321	6121	49	2813	Pod Kaštany - rekonstrukce kanalizace a vodovodu	-3 439 000,00
KV	5600	2321	6121	49	2859	Davídkova, MČ Brno Chrlice - splašková kanalizace	1 243 000,00
KV	5600	2321	6121	49	2865	Fryčajova - rekonstrukce kanalizace a vodovodu	1 310 000,00
KV	5600	2321	6121	49	2869	Kopaniny - rekonstrukce kanalizace a vodovodu	174 000,00
KV	5600	2321	6121	49	2881	Viniční II - rek. kanalizace (úsek Hrabalova - Škrochova)	-80 000,00
KV	5600	2321	6121	49	2897	Brandlova, Žerotínovo náměstí I, Moravské náměstí I - rekonstrukce kanalizace a vodovodu	360 000,00
KV	5600	2321	6121	49	2915	Mojmírovo náměstí - rekonstrukce kanalizace	20 000,00
KV	5600	2321	6121	49	2928	Krkoškova, Zátíší, Fügnerova I - rekonstrukce kanalizace a vodovodu	670 000,00
KV	5600	2321	6121	49	2972	Lužánecká - rekonstrukce kanalizace a vodovodu	510 000,00
KV	5600	2321	6121	49	2989	Monitoring a měření na odlehčovacích komorách kanalizační sítě	180 000,00
KV	5600	2321	6121	49	3126	Drobné rekonstrukce na kanalizační a vodovodní síti	4 400 000,00
KV	5600	2321	6121	49	3350	Komárovská - rekonstrukce kanalizace a vodovodu	-600 000,00
KV	5600	2321	6121	49	4455	Stránského, Haasova - rek. kanalizace a vodovodu	12 500 000,00
KV	5600	2321	6121	49	4649	Údolní II - rekonstrukce kanalizace a vodovodu	495 000,00
KV	5600	2321	6121	49	2234	Olší - rekonstrukce IS a komunikace	5 000 000,00
KV	5600	2321	6121	49	2233	Mendlovo náměstí - kanalizace a vodovod	500 000,00
						RMB R8/137. ze dne 17.3.2021	

Přehled rozpočtových opatření, schválených Radou města Brna na základě usnesení

Ž8/22. Zastupitelstva města Brna, bod 11.D.1.-11.D.3.

v období od 1.1.2021 do 31.12.2021

Výdaje BV - běžné KV - kapitálové	rozpočtová skladba					věcná náplň rozpočtového opatření	částka v Kč
	ORJ	§	Pol.	ÚZ	ORG		
BV	1500	xxxx	5xxx		xxxx	Organizační změna OSRS - PARO	-80 809 000,00
BV	6100	xxxx	5xxx		xxxx	Organizační změna OSRS - PARO	80 809 000,00
						RMB R8/140. ze dne 31.3.2021	
KV	6200	3612	6901	41	4925	Výdaje z Fondu bytové výstavby	-10 640 000,00
KV	6200	3612	6121	41	2615	Rekonstrukce bytového domu Vlhká 22	7 000 000,00
KV	6200	3612	6121	41	2587	Rekonstrukce BD Křenová 76	3 640 000,00
						RMB R8/143. ze dne 14.4.2021	
BV	6200	3612	5909	41	7620	Ostatní neinvestiční výdaje j.n.	-1 000 000,00
BV	6600	3612	5171	41	7660	Opravy a udržování	1 000 000,00
						RMB R8/148. ze dne 5.5.2021	
KV	5100	3412	6121		2241	Kluziště Lužánky - povrch pro letní provoz	-1 800 000,00
KV	5100	3412	6121		2213	Kluziště Vodova - multifunkční sportovní povrch pro letní provoz	1 800 000,00
						RMB R8/150. ze dne 19.5.2021	
KV	6200	3612	6901	41	4925	Výdaje z Fondu bytové výstavby	-1 450 000,00
KV	6200	3612	6121	41	2646	Rekonstrukce bytů pro sociální bydlení	1 450 000,00
						RMB R8/150. ze dne 19.5.2021	
KV	6200	3612	6901	41	4925	Výdaje z Fondu bytové výstavby	-5 000 000,00
KV	6200	3612	6121	41	2207	Bytová výstavba Přízřenice	5 000 000,00
						RMB R8/152. ze dne 26.5.2021	
BV	5400	2299	5166		7540	Konzultační, poradenské a právní služby	-380 000,00
BV	5400	2299	5169		6472	Nákup ostatních služeb <i>ve j.n.: Služby KORDIS JMK a.s.</i>	380 000,00
						RMB R8/152. ze dne 26.5.2021	
KV	5400	2212	6121		2427	Rekonstrukce komunikace Hatě	-3 000 000,00
KV	5400	2212	6121		2195	Ulice Černovičky rekonstrukce komunikace	3 000 000,00
KV	5400	2219	6121		2423	Výstavba stezky pro pěší a cyklisty Tuřany - Dvorska	-210 000,00
KV	5400	2219	6121		2206	Ulice Dominikánská – instalace litinových sloupků	210 000,00
						RMB R8/154. ze dne 9.6.2021	
KV	4300	3429	6121		2549	Zprůchodnění řeky Svratky - k.ú. Komín - příprava	-500 000,00
KV	4300	3429	6121		2187	Stezka pro pěší na levém břehu řeky Svratky v k. ú. Komín	500 000,00
						RMB R8/155. ze dne 16.6.2021	
BV	7100	4339	5229		7710	Ost. neinvestiční transfery neziskovým apod. organizacím	-50 000,00
BV	7100	4339	5221		7710	Neinvestiční transfery fondacím, ústavům a o.p.s.	50 000,00
						RMB R8/155. ze dne 16.6.2021	
KV	5600	2212	6121		4276	Tramvaj Plotní - soubor staveb	-39 000 000,00
KV	5600	2212	6121		2827	Doplnění chodníku v ulici Maříkově	500 000,00
KV	5600	2212	6121		2836	Prodloužení TT Kamechy	1 000 000,00
KV	5600	2212	6121		3153	Silnice I/42, VMO Žabovřeská I	35 000 000,00
KV	5600	2212	6121		2190	Silnice I/42 Brno, VMO Vinohrady	1 000 000,00
KV	5600	2212	6121		2189	Silnice I/42 Brno, VMO Bauerova	500 000,00
KV	5600	2212	6121		2188	Silnice I/42 Brno, VMO MÚK Ostravská radiála	1 000 000,00
						RMB R8/155. ze dne 16.6.2021	
BV	5300	6171	5168		6409	Zpracování dat a služby související s IT technologiemi <i>ve j.n.: Kybernetická bezpečnost</i>	-94 000,00
					6077	<i>ve j.n.: Údržba a služby - Tech. podpora produktů Oracle</i>	94 000,00
						RMB R8/160. ze dne 30.6.2021	
KV	6200	3612	6901	41	4925	Výdaje z Fondu bytové výstavby	-12 173 000,00
KV	6200	3612	6121	41	2616	Rekonstrukce bytového domu Plynářská 8	12 173 000,00
						RMB R8/161. ze dne 21.7.2021	
KV	6200	3612	6901	41	4925	Výdaje z Fondu bytové výstavby	-500 000,00
KV	6200	3612	6121	41	2587	Rekonstrukce BD Křenová 76	500 000,00
						RMB R8/161. ze dne 21.7.2021	
KV	5300	6171	6111		3476	OMI - informační systém	-80 000,00
KV	7300	6171	6111		3476	OMI - informační systém	80 000,00
						RMB R8/161. ze dne 21.7.2021	
KV	5600	6171	6121		3150	Siň rady na Nové radnici - úpravy a restaurátorská obnova	-100 000,00
KV	5600	6171	6121		2332	Rekonstrukce administrativní části radnice Brno-Maloměřice a Obřany	100 000,00
						RMB R8/163. ze dne 4.8.2021	
KV	5400	2219	6121		2323	PD - rekonstrukce komunikací	-500 000,00
KV	5400	2219	6121		2183	Nové chodníky Hviezdoslavova	500 000,00
						RMB R8/163. ze dne 4.8.2021	

Přehled rozpočtových opatření, schválených Radou města Brna na základě usnesení

Z8/22. Zastupitelstva města Brna, bod 11.D.1.-11.D.3.

v období od 1.1.2021 do 31.12.2021

Výdaje BV - běžné KV - kapitálové	rozpočtová skladba					věcná náplň rozpočtového opatření	částka v Kč
	ORJ	Š	Pol.	ÚZ	ORG		
KV	5400	2212	6121		2172	Ulice Lány - přechody pro chodce	250 000,00
KV	5400	2212	6121		2173	Ulice Vycházková - obytná zóna	400 000,00
KV	5400	2212	6121		2174	Ulice Řehořova - přechod pro chodce	250 000,00
KV	5400	2212	6121		2175	Ulice Masná - zastávka MHD Hladíkova	320 000,00
KV	5400	2212	6121		2176	Ulice Majdalenky - přechody pro chodce	1 350 000,00
KV	5400	2212	6121		2177	Ulice Jírovcova - zpomalovací prvky	1 750 000,00
KV	5400	2212	6121		2178	Ulice Podruhova - přechod pro chodce	250 000,00
KV	5400	2212	6121		2179	Ulice Klimešova - zastávka MHD Pluháčkova	400 000,00
KV	5400	2212	6121		2182	RK Přechod na ul. Trnkova	200 000,00
KV	5400	2212	6121		2261	SSZ Přístavní - Obvodová	-1 231 000,00
KV	5400	2212	6121		2265	RK Leitnerova úsek Hybešova - Křídlovická	-150 000,00
KV	5400	2212	6121		2273	Mučednická - přechod	400 000,00
KV	5400	2212	6121		2277	Bílovická - zpomalovací práh	300 000,00
KV	5400	2212	6121		2302	SSZ Osová - Labská	-7 400 000,00
KV	5400	2212	6121		2323	PD - rekonstrukce komunikací	-2 500 000,00
KV	5400	2212	6121		2324	Rekonstrukce ulice Lazaretní	7 000 000,00
KV	5400	2212	6121		2427	Rekonstrukce komunikace Hatě	-3 000 000,00
KV	5400	2212	6121		2485	RK - Kopaniny	52 000,00
KV	5400	2212	6121		2502	RK - BCŠ - MŠ Švermova ul. Švemova DZ, výhybna	-90 000,00
KV	5400	2212	6121		2506	RK - Most u areálu Komety	150 000,00
KV	5400	2212	6121		2523	RK - Most Bernáčkova	-301 000,00
KV	5400	2212	6121		2538	RK - Solniční, Opletalova, Veselá	100 000,00
KV	5400	2212	6121		2548	RK - Sportovní	1 500 000,00
KV	5400	2219	6121		2168	RK Vrázova - parkovací stání	200 000,00
KV	5400	2219	6121		2169	RK Jundrovská - parkovací stání	100 000,00
KV	5400	2219	6121		2180	Chodníky Zapletalova	4 900 000,00
KV	5400	2219	6121		2181	RK zastávka MHD Jezerní ul. Modřická	300 000,00
KV	5400	2219	6121		2228	Zastávka MHD Komárov	130 000,00
KV	5400	2219	6121		2282	P+R Voroněž	-4 295 000,00
KV	5400	2219	6121		2284	Ulice Veslařská - nové parkování K+R, úprava cyklostezky	250 000,00
KV	5400	2219	6121		2297	Zastávka pro MHD Labská - škola	-585 000,00
KV	5400	2219	6121		2323	PD - rekonstrukce komunikací	-1 000 000,00
						RMB R8/165. ze dne 18.8.2021	
BV	6600	3613	5169			Nákup ostatních služeb	
					6128	ve j.n.: Odstranění graffiti z objektů města v expon. lokalitách	-300 000,00
BV	6600	3613	5909		7660	Ostatní neinvestiční výdaje j.n.	300 000,00
						RMB R8/165. ze dne 18.8.2021	
KV	5600	2310	6121	49	2384	Útěchovská - rekonstrukce vodovodu	-50 000,00
KV	5600	2310	6121	49	2385	Pisárecká - rekonstrukce vodovodu	-50 000,00
KV	5600	2310	6121	49	2456	Kouty II, III - rekonstrukce vodovodu	-359 000,00
KV	5600	2310	6121	49	2713	Výměna vodovodních řadů v kolektoru	2 379 000,00
KV	5600	2310	6121	49	2732	Propojovací vodovodní řad Modřice - Chrlice	-1 300 000,00
KV	5600	2310	6121	49	2736	Kosmákova - rekonstrukce vodovodu	-120 000,00
KV	5600	2310	6121	49	2953	Viniční II - rekonstrukce vodovodu	-200 000,00
KV	5600	2310	6121	49	4193	Provozní budova BVK ÚV Pisárky, rekonstrukce objektů	-300 000,00
KV	5600	2321	6121	49	2618	Besední, Veselá II - rekonstrukce kanalizace a vodovodu	4 000 000,00
KV	5600	2321	6121	49	2718	Leitnerova III - rekonstrukce kanalizace a vodovodu	-1 090 000,00
KV	5600	2321	6121	49	2719	Kalvodova I - rekonstrukce kanalizace a vodovodu	9 300 000,00
KV	5600	2321	6121	49	2721	Hradilova - rekonstrukce kanalizace a vodovodu	-800 000,00
KV	5600	2321	6121	49	2722	Šumavská - rekonstrukce kanalizace a vodovodu	2 950 000,00
KV	5600	2321	6121	49	2726	Bratří Mrštíků - rekonstrukce kanalizace a vodovodu	-7 400 000,00
KV	5600	2321	6121	49	2748	Tichého - rekonstrukce kanalizace a vodovodu	2 000 000,00
KV	5600	2321	6121	49	2749	Chaloupky - rekonstrukce kanalizace a vodovodu	-400 000,00
KV	5600	2321	6121	49	2780	Lesnická I - rekonstrukce kanalizace a vodovodu	144 000,00
KV	5600	2321	6121	49	2787	Vodova - rekonstrukce kanalizace a vodovodu	-2 050 000,00
KV	5600	2321	6121	49	2788	Kollárova - rekonstrukce kanalizace a vodovodu	-1 400 000,00
KV	5600	2321	6121	49	2789	Studená - rekonstrukce kanalizace a vodovodu	-10 688 000,00
KV	5600	2321	6121	49	2813	Pod Kaštany - rekonstrukce kanalizace a vodovodu	3 298 000,00
KV	5600	2321	6121	49	2915	Mojmírova náměstí - rekonstrukce kanalizace	16 000,00
KV	5600	2321	6121	49	4033	Kamenná čtvrť - podzemní sítě a vozovky	20 000,00
KV	5600	2321	6121	49	4130	Rekonstrukce objektů - havarijní stav	2 100 000,00
KV	5600	2321	6121		2708	Dostavba kanalizace v Brně II	-100 000,00
KV	5600	2321	6121		2184	Ulice Kamenice (zkapacitnění komunikace a vybudování SSZ)	100 000,00
						RMB R8/165. ze dne 18.8.2021	

Přehled rozpočtových opatření, schválených Radou města Brna na základě usnesení

Z8/22. Zastupitelstva města Brna, bod 11.D.1.-11.D.3.

v období od 1.1.2021 do 31.12.2021

Výdaje BV - běžné KV - kapitálové	rozpočtová skladba					věcná náplň rozpočtového opatření	částka v Kč
	ORJ	Š	Pol.	ÚZ	ORG		
BV	1700	6330	5347		7170	Neinvestiční převody mezi městem a MČ Brno-Líšeň (FKŠ)	2 050 000,00
F - financování	1700		8115			Zapojení Fondu krytí škod	2 050 000,00
						RMB R8/166. ze dne 25.8.2021	
BV	1600	3900	5222		7160	Neinvestiční transfery spolkům	-90 000,00
BV	1600	3900	5339		7160	Neinvestiční transfery cizím příspěvkovým organizacím	90 000,00
						RMB R8/166. ze dne 25.8.2021	
KV	5400	2219	6121		2282	P+R Voroněž	-1 209 000,00
KV	5400	2219	6121		2341	Rekonstrukce lávky Pastrnkova	-1 300 000,00
KV	5400	2219	6121		2422	Cyklistická trasa údolím Ponávky - 2. etapa: tř. kpt. Jaroše	-350 000,00
KV	5400	2219	6111	31	2433	Rozvoj SOBD	-7 084 000,00
KV	5400	2219	6122		2458	Monitoring vjezdu do zón s dopravním omezením	-3 000 000,00
KV	5400	2219	6121		2480	Rekonstrukce komunikací - Zastávka Slatina, sídliště	-2 300 000,00
KV	5400	2219	6121		2499	RK BCŠ - ZŠ Antonínská, rekonstrukce chodníku	-79 000,00
KV	5400	2219	6130		2947	Výkupy pozemků a objektů pro OD MMB	-1 678 000,00
KV	5400	2219	6121		3063	CS Svratecká (v úseku Hrad Veverí - Rakovec)	-8 000 000,00
KV	5600	2219	6121		2416	Cyklistická stezka Hladíková	25 000 000,00
						RMB R8/166. ze dne 25.8.2021	
KV	5600	2321	6121		2708	Dostavba kanalizace v Brně II.	-30 000 000,00
KV	5600	2321	6121		2158	Kopečná - rekonstrukce kanalizace a vodovodu	30 000 000,00
						RMB R8/169. ze dne 8.9.2021	
KV	5600	2212	6121		4276	Tramvaj Plotní - soubor staveb	-1 000 000,00
KV	5600	2212	6121		2837	Prodloužení TT Lesná	1 000 000,00
						RMB R8/170. ze dne 15.9.2021	
KV	5400	2212	6121		2154	SSZ Veslařská Kníničská	150 000,00
KV	5400	2212	6121		2155	Ulice Kamenná - zabezpečení svahu a komunikace	5 600 000,00
KV	5400	2212	6121		2176	Ulice Majdalenky - přechody pro chodce	350 000,00
KV	5400	2212	6121		2269	Komunikace Kociánka, napřímení a úpravy zastávek	-1 400 000,00
KV	5400	2212	6121		2283	Rekonstrukce komunikace Dřevařská	-2 000 000,00
KV	5400	2212	6121		2293	Bystrc MÚK Kamenolom	-1 400 000,00
KV	5400	2212	6121		2316	Křižovatka Rybářská - Poříčí	1 500 000,00
KV	5400	2212	6121		2415	Křižovatka Trnkova-Novolišeňská	-2 852 000,00
KV	5400	2212	6121		2418	MÚK Moravanská - projektová příprava	-600 000,00
KV	5400	2212	6121		2482	Rekonstrukce komunikace - Velatická	600 000,00
KV	5400	2212	6121		2541	Rekonstrukce komunikací - Zklidnění ulice Ondrova	52 000,00
KV	5400	2219	6121		2218	Parkovací stání Šeříková Jundrov	550 000,00
KV	5400	2219	6121		2222	Doplnění chodníků Šromova - Jánošíkova - nový chodník	460 000,00
KV	5400	2219	6121		2228	Zastávka MHD Komárov	95 000,00
KV	5400	2219	6121		2235	Rekonstrukce lávky Tábořského nábřeží	-203 000,00
KV	5400	2219	6121		2272	Řezáčova parkoviště	-1 200 000,00
KV	5400	2219	6121		2282	P+R Voroněž	-152 000,00
KV	5400	2219	6121		2512	Rekonstrukce komunikací – úprava parkoviště Fryčajova	450 000,00
						RMB R8/173. ze dne 29.9.2021	
BV	7100	4339	5229		7710	Ost. neinvestiční transfery neziskovým apod- organizacím	-16 000,00
BV	7100	4339	5221		7710	Neinvestiční transfery fondacím, ústavům a o.p.s.	16 000,00
						RMB R8/173. ze dne 29.9.2021	
KV	6200	3612	6901	41	4925	Výdaje z Fondu bytové výstavby	-100 000,00
KV	6200	3612	6121	41	2153	Bytová výstavba Rumiště	100 000,00
						RMB R8/174. ze dne 4.10.2021	
KV	5100	3412	6121		2562	25m bazén - Městský plavecký stadion Lužánky - příprava	-50 000,00
KV	5100	3412	6121		2691	Sportovní areál Anthropos - příprava	50 000,00
						RMB R8/177. ze dne 20.10.2021	
KV	5600	2229	6122		5396	Řízení dopravy a sběr dopravních dat ve městě Brně, 3. etapa	-8 500 000,00
KV	5600	2229	6122		5423	Řízení dopravy a sběr dopravních dat ve městě Brně, 4. etapa	1 500 000,00
KV	5600	2229	6122		5423	Řízení dopravy a sběr dopravních dat ve městě Brně, 4. etapa	8 500 000,00
KV	5600	2229	6122		5433	Řízení dopravy a sběr dopravních dat ve městě Brně, 5. etapa	-1 500 000,00
						RMB R8/177. ze dne 20.10.2021	
KV	6200	3612	6901	41	4925	Výdaje z Fondu bytové výstavby	-1 328 000,00
KV	6200	3612	6121	41	2153	Bytová výstavba Rumiště	750 000,00
KV	6200	3612	6121	41	2633	Bytový dům Dukelská 88	79 000,00
KV	6200	3612	6121	41	2797	Zámečnická 2 - sdílené bydlení	299 000,00
KV	6200	3612	6121	41	2576	Bytová výstavba Kamenný vrch II, 1. etapa	200 000,00
						RMB R8/178. ze dne 27.10.2021	

Přehled rozpočtových opatření, schválených Radou města Brna na základě usnesení

Z8/22. Zastupitelstva města Brna, bod 11.D.1.-11.D.3.

v období od 1.1.2021 do 31.12.2021

Výdaje BV - běžné KV - kapitálové	rozpočtová skladba					věcná náplň rozpočtového opatření	částka v Kč
	ORJ	Š	Pol.	ÚZ	ORG		
KV	5600	3744	6121		2163	Sanace svahu Zouvalka	-2 500 000,00
KV	5600	3744	6121		2152	Sanace svahu Červený kopec	2 500 000,00
						RMB R8/178. ze dne 27.10.2021	
BV	5300	6171	5168		6084	Řízení bezpečnosti IS a opatření GDPR	-324 000,00
BV	5300	6171	5168		6256	Sjednocení technické podpory licencí VMware	324 000,00
						RMB R8/179. ze dne 3.11.2021	
KV	5400	2212	6121		2518	Rekonstrukce komunikací – Návřší Svobody	-650 000,00
KV	5400	2212	6121		2288	RK - Parkování Dubová Jundrov	650 000,00
KV	5400	2212	6121		2216	SSZ Krejčího - Šlapanická	-341 000,00
KV	5400	2212	6121		2521	Rekonstrukce komunikací - Zastávka Kaštanova + přejezd	341 000,00
						RMB R8/179. ze dne 3.11.2021	
KV	5600	2310	6121	49	2732	Propojovací vodovodní řad Modřice - Chrlice	-60 000,00
KV	5600	2310	6121	49	2736	Kosmákova - rekonstrukce vodovodu	200 000,00
KV	5600	2310	6121	49	2953	Viniční II - rekonstrukce vodovodu	-140 000,00
KV	5600	2321	6121	49	2453	Jemelkova - opatření na dešťové kanalizaci	-800 000,00
KV	5600	2321	6121	49	2618	Besední, Veselá II - rekonstrukce kanalizace a vodovodu	3 600 000,00
KV	5600	2321	6121	49	2705	Výstavba dešťové kanalizace Soběšice	-172 000,00
KV	5600	2321	6121	49	2719	Kalvodova I - rekonstrukce kanalizace a vodovodu	1 500 000,00
KV	5600	2321	6121	49	2721	Hradilova - rekonstrukce kanalizace a vodovodu	-600 000,00
KV	5600	2321	6121	49	2722	Šumavská - rekonstrukce kanalizace a vodovodu	3 073 000,00
KV	5600	2321	6121	49	2726	Bratří Mrštíků - rekonstrukce kanalizace a vodovodu	-2 000 000,00
KV	5600	2321	6121	49	2729	Závodského - rekonstrukce kanalizace a vodovodu	-150 000,00
KV	5600	2321	6121	49	2748	Tichého - rekonstrukce kanalizace a vodovodu	755 000,00
KV	5600	2321	6121	49	2753	Bohunická I - rekonstrukce kanalizace a vodovodu	-1 260 000,00
KV	5600	2321	6121	49	2785	Blatouchová - rekonstrukce kanalizace a vodovodu	-200 000,00
KV	5600	2321	6121	49	2786	Valchařská - rekonstrukce kanalizace a vodovodu	-420 000,00
KV	5600	2321	6121	49	2789	Studená - rekonstrukce kanalizace a vodovodu	1 500 000,00
KV	5600	2321	6121	49	2791	Grmelova - rekonstrukce kanalizace a vodovodu	-103 000,00
KV	5600	2321	6121	49	2813	Pod Kaštany - rekonstrukce kanalizace a vodovodu	530 000,00
KV	5600	2321	6121	49	2859	Davídkova, MČ Brno Chrlice - splašková kanalizace	-1 143 000,00
KV	5600	2321	6121	49	2869	Kopaniny - rekonstrukce kanalizace a vodovodu	-200 000,00
KV	5600	2321	6121	49	2897	Brandlova, Žerotínovo náměstí I, Moravské náměstí I - rekonstrukce kanalizace a vodovodu	-340 000,00
KV	5600	2321	6121	49	2928	Krkošková, Zátíší, Fügnerova I - rek. kanalizace a vodovodu	-670 000,00
KV	5600	2321	6121	49	2972	Lužánecká - rekonstrukce kanalizace a vodovodu	-570 000,00
KV	5600	2321	6121	49	4130	Rekonstrukce objektů-havarijní stav	-1 500 000,00
KV	5600	2321	6121	49	4649	Údolní II - rekonstrukce kanalizace a vodovodu	-440 000,00
KV	5600	2321	6121	49	4651	Okružní II - rekonstrukce kanalizace a vodovodu	-300 000,00
KV	5600	2321	6121	49	4740	Bratislavská - rekonstrukce kanalizace a vodovodu	-100 000,00
KV	5600	2321	6121	49	2138	Filipínského III, Šámalova III - rek. kanalizace a vodovodu	10 000,00
						RMB R8/179. ze dne 3.11.2021	
KV	5100	3412	6121		2562	25m bazén - Městský plavecký stadion Lužánky	-1 283 000,00
KV	5100	3412	6121		2340	Tréninková hala pro míčové sporty Vodova	1 283 000,00
						RMB R8/180. ze dne 8.11.2021	
BV	1700	6330	5347		7170	Neinvestiční převody mezi městem a MČ Brno-Líšeň (FKŠ)	8 079 000,00
F - financování	1700		8115			Zapojení Fondu krytí škod	8 079 000,00
						RMB R8/182. ze dne 16.11.2021	
KV	6200	3612	6901	41	4925	Výdaje z Fondu bytové výstavby	-14 000,00
KV	6200	3612	6121	41	2587	Rekonstrukce BD Křenová 76	14 000,00
						RMB R8/182. ze dne 16.11.2021	
KV	5400	2212	6121		2521	Rekonstrukce komunikací - Zastávka Kaštanova + přejezd	850 000,00
KV	5400	2212	6121		2265	RK Leitnerova úsek Hybešova - Křídlovická	-150 000,00
KV	5400	2212	6121		2548	Rekonstrukce komunikace - Sportovní	-700 000,00
KV	5400	2219	6121		2150	Ulice Těsnohlídka - úprava přechodu pro chodce	25 000,00
KV	5400	2219	6121		2151	Vranovská - Jilemnického, úprava přechodu pro chodce	29 000,00
KV	5400	2219	6121		2222	Doplnění chodníků Šromova - Jánošíkova - nový chodník	60 000,00
KV	5400	2219	6121		2271	Chodník (úsek Kšírova - ul. Jeneweinova)	40 000,00
KV	5400	2219	6121		2183	Nové chodníky Hviezdoslavova	-154 000,00
						RMB R8/183. ze dne 24.11.2021	
KV	5600	2212	6121		3062	Komunikační obchvat Tuřan, I. etapa	-1 887 000,00
KV	5600	2212	6121		2683	Rekonstrukce inženýrských sítí a komunikací v ul. Olší	1 887 000,00
						RMB R8/183. ze dne 24.11.2021	

Přehled rozpočtových opatření, schválených Radou města Brna na základě usnesení

Z8/22. Zastupitelstva města Brna, bod 11.D.1.-11.D.3.

v období od 1.1.2021 do 31.12.2021

Výdaje BV - běžné KV - kapitálové	rozpočtová skladba					věcná náplň rozpočtového opatření	částka v Kč
	ORJ	§	Pol.	ÚZ	ORG		
BV	8200	5311	5011		7820	Platy zaměstnanců v pracovním poměru vyjma zaměstnanců na služebních místech	-465 000,00
BV	8200	5311	5024		7820	Odstupné	465 000,00
BV	8200	5311	5042		7820	Odměny za užití počítačových programů	-200 000,00
BV	8200	5311	5139		7820	Nákup materiálu j.n.	240 000,00
BV	8200	5311	5154		7820	Elektrická energie	180 000,00
BV	8200	5311	5167		7820	Služby školení a vzdělávání	-220 000,00
						RMB R8/185. ze dne 1.12.2021	
BV	6600	4341	5151		7660	Studená voda	-10 000,00
BV	6600	4341	5139		7660	Nákup materiálu j.n.	10 000,00
BV	6600	3612	5168		7660	Zpracování dat a služby související s IT technologiemi	-10 000,00
BV	6600	3612	5139		7660	Nákup materiálu j.n.	10 000,00
BV	6600	3612	5151		7660	Studená voda	-100 000,00
BV	6600	3612	5153		7660	Plyn	-500 000,00
BV	6600	3612	5166		7660	Konzultační, poradenské a právní služby	-25 000,00
BV	6600	3612	5152		7660	Teplo	625 000,00
BV	6600	3613	5171		7660	Opravy a udržování	-382 000,00
BV	6600	3613	5152		7660	Teplo	382 000,00
BV	6600	3613	5166		7660	Konzultační, poradenské a právní služby	-30 000,00
BV	6600	3613	5139		7660	Nákup materiálu j.n.	30 000,00
BV	6600	6171	5153		7660	Plyn	-60 000,00
BV	6600	6171	5139		7660	Nákup materiálu j.n.	60 000,00
BV	6600	6171	5168		7660	Zpracování dat a služby související s IT technologiemi	-90 000,00
BV	6600	6171	5169		7660	Nákup ostatních služeb	90 000,00
					6278	<i>Objekty MMB - odvoz odpadů a ostatní služby</i>	90 000,00
						RMB R8/185. ze dne 1.12.2021	
KV	5100	3412	6121		2242	Lázně Rašínova - zpracování energetického auditu	-20 000,00
KV	5100	3412	6121		2561	Velodrom - příprava	20 000,00
						RMB R8/187. ze dne 8.12.2021	
KV	5400	2212	6121		2198	Pellicova - bezbariérové úpravy	200 000,00
KV	5400	2212	6121		2199	Vejrostova, Fleischnerova - úprava přechodu	90 000,00
KV	5400	2212	6121		2280	RK Přechod Podstránská SSZ	170 000,00
KV	5400	2212	6121		2288	RK - Parkování Dubová Jundrov	750 000,00
KV	5400	2212	6121		2324	Rekonstrukce ulice Lazaretní	1 920 000,00
KV	5400	2212	6121		2538	RK - Solniční, Opletalova, Veselá	450 000,00
KV	5400	2212	6121		2176	Ulice Majdalenky - přechody pro chodce	-200 000,00
KV	5400	2212	6121		2275	Ořechovská - přechod	-1 290 000,00
KV	5400	2212	6121		2427	Rekonstrukce komunikace Hatě	-398 000,00
KV	5400	2212	6121		2498	RK BCŠ - MŠ Zapletalova ul. Zapletalova přechod	-1 692 000,00
KV	5400	2219	6121		2519	RK - Libušina třída	170 000,00
KV	5400	2219	6121		2528	RK - zastávka Zámecká	-170 000,00
						RMB R8/187. ze dne 8.12.2021	
BV	1600	3900	5213		7160	Neinvestiční transfery nefin. podn. subj. - právnickým osobám	-330 000,00
BV	1600	3900	5222		7160	Neinvestiční transfery spolkům	-170 000,00
BV	1500	3900	5213		7150	Neinvestiční transfery nefin. podn. subj. - právnickým osobám	500 000,00
						RMB R8/189. ze dne 20.12.2021	

**Přehled rozpočtových opatření, schválených Radou města Brna na základě usnesení Z8/22. ZMB, bod 11.D.4.
v souvislosti s prostředky, přijatými z jiných veřejných rozpočtů v období od 1.1.2021 do 31.12.2021**

Poskytovatel	Účel dotace	Částka v tis. Kč	P, V, F	Zvýšení/snížení příjmů, výdajů a financování				
				ORJ	§	Pol.	ÚZ	ORG
ÚP ČR	Neinvestiční transfer z Úřadu práce (převod nevyčerpaného transferu, přijatého městem v letech 2018-2020, do rozpočtu roku 2021)	5 901	F	1700		8115	13010	
	Ochranné pomůcky	100	V	7200	4339	5132	13010	7720
	Knihy, učební pomůcky a tisk	20	V	7200	4339	5136	13010	7720
	Drobný hmotný dlouhodobý majetek	120	V	7200	4339	5137	13010	7720
	Nákup materiálu	200	V	7200	4339	5139	13010	7720
	Služby telekomunikací a radiokomunikací	160	V	7200	4339	5162	13010	7720
	Služby školení a vzdělávání	120	V	7200	4339	5167	13010	7720
	Opravy a udržování	20	V	7200	4339	5171	13010	7720
	Ostatní neinvestiční transfery obyvatelstvu	2 587	V	7200	4339	5499	13010	7720
	Nákup ostatních služeb; Pěstounská péče	2 500	V	7200	4339	5169	13010	6302
	Studená voda	7	V	6600	4339	5151	13010	7660
	Teplo	34	V	6600	4339	5152	13010	7660
	Elektrická energie	33	V	6600	4339	5154	13010	7660
SFRB ČR	Neinvestiční transfery ze Státního fondu rozvoje bydlení	3 261	P	1700		4113	92241	
	Převod části transferů na městskou část Brno-Nový Lískovec	-1 020	-P	1700		4113	92241	
	Převod části transferů na městskou část Brno-Slatina	-1 134	-P	1700		4113	92241	
	Převod části transferů na městskou část Brno-Vinohrady	-1 107	-P	1700		4113	92241	
MŠMT ČR	Ostatní přijaté vratky transferů - ZŠ Měšťanská 21	48	P	5200	3113	2229	103533063	8265
	Ostatní přijaté vratky transferů - ZŠ Měšťanská 21	8	P	5200	3113	2229	103133063	8265
	Ostatní přijaté vratky transferů - ZŠ a MŠ nám. Svornosti 7	193	P	5200	3113	2229	103533063	8269
	Ostatní přijaté vratky transferů - ZŠ a MŠ nám. Svornosti 7	34	P	5200	3113	2229	103133063	8269
	Ostatní přijaté vratky transferů - MŠ Bořetická 7	23	P	5200	3111	2229	103533063	8044
	Ostatní přijaté vratky transferů - MŠ Bořetická 7	4	P	5200	3111	2229	103133063	8044
	Ostatní přijaté vratky transferů - ZŠ a MŠ Horníkova 1	6	P	5200	3113	2229	103533063	8233
	Ostatní přijaté vratky transferů - ZŠ a MŠ Horníkova 1	1	P	5200	3113	2229	103133063	8233
	Vratky transferů poskytnutých z veřejných rozpočtů - podíl EU	48	V	5200	3113	5364	103533063	8265
	Vratky transferů poskytnutých z veřejných rozpočtů - národní podíl	8	V	5200	3113	5364	103133063	8265
	Vratky transferů poskytnutých z veřejných rozpočtů - podíl EU	193	V	5200	3113	5364	103533063	8269
	Vratky transferů poskytnutých z veřejných rozpočtů - národní podíl	34	V	5200	3113	5364	103133063	8269
	Vratky transferů poskytnutých z veřejných rozpočtů - podíl EU	23	V	5200	3111	5364	103533063	8044
	Vratky transferů poskytnutých z veřejných rozpočtů - národní podíl	4	V	5200	3111	5364	103133063	8044
	Vratky transferů poskytnutých z veřejných rozpočtů - podíl EU	6	V	5200	3113	5364	103533063	8233
Vratky transferů poskytnutých z veřejných rozpočtů - národní podíl	1	V	5200	3113	5364	103133063	8233	

**Přehled rozpočtových opatření, schválených Radou města Brna na základě usnesení Z8/22. ZMB, bod 11.D.4.
v souvislosti s prostředky, přijatými z jiných veřejných rozpočtů v období od 1.1.2021 do 31.12.2021**

Poskytovatel	Účel dotace	Částka v tis. Kč	P, V, F	Zvýšení/snížení příjmů, výdajů a financování				
				ORJ	§	Pol.	ÚZ	ORG
ÚP ČR	Neinvestiční transfer z Úřadu práce	1 632	P	1700		4116	13010	
	Neinvestiční transfer z Úřadu práce (převod nevyčerpaného transferu, přijatého městem v letech 2018-2020, do rozpočtu roku 2021)	68	F	1700		8115	13010	
	Platy zaměstnanců v pracovním poměru vyjma zaměstnanců na služebních místech	1 220	V	3200	6171	5011	13010	7320
	Povinné pojistné na sociální zabezpečení	302	V	3200	6171	5031	13010	7320
	Povinné pojistné na veřejné zdravotní pojištění	110	V	3200	6171	5032	13010	7320
	Ostatní neinvestiční transfery obyvatelstvu	68	V	7200	4339	5499	13010	7720
SZIF ČR	Neinvestiční transfer ze Státního zemědělského intervenčního fondu - národní podíl	4	P	1700		4113	131189450	
	Převod transferu na městskou část Brno-Ořešín	-4	-P	1700		4113	131189450	
ÚP ČR	Neinvestiční transfer z Úřadu práce	615	P	1700		4116	13101	
	Převod části transferu na městskou část Brno-Ořešín	-29	-P	1700		4116	13101	
	Převod části transferu na městskou část Brno-Žabovřesky	-45	-P	1700		4116	13101	
	Převod části transferu na městskou část Brno-střed	-541	-P	1700		4116	13101	
ÚP ČR	Neinvestiční transfer z Úřadu práce - národní podíl	95	P	1700		4116	104113013	
	Neinvestiční transfer z Úřadu práce - podíl EU	440	P	1700		4116	104513013	
	Převod části transferu na městskou část Brno-Medlánky	-11	-P	1700		4116	104113013	
	Převod části transferu na městskou část Brno-Medlánky	-49	-P	1700		4116	104513013	
	Převod části transferu na městskou část Brno-sever	-37	-P	1700		4116	104113013	
	Převod části transferu na městskou část Brno-sever	-173	-P	1700		4116	104513013	
	Převod části transferu na městskou část Brno-střed	-47	-P	1700		4116	104113013	
	Převod části transferu na městskou část Brno-střed	-218	-P	1700		4116	104513013	
MŠMT ČR	Neinvestiční transfer z Ministerstva školství, mládeže a tělovýchovy - podíl EU	868	P	5200		4116	103533063	8273
	Neinvestiční transfer z Ministerstva školství, mládeže a tělovýchovy - národní podíl	153	P	5200		4116	103133063	8273
	Neinvestiční transfer z Ministerstva školství, mládeže a tělovýchovy - podíl EU	309	P	5200		4116	103533063	8169
	Neinvestiční transfer z Ministerstva školství, mládeže a tělovýchovy - národní podíl	55	P	5200		4116	103133063	8169
	Neinvestiční transfer z Ministerstva školství, mládeže a tělovýchovy - podíl EU	582	P	5200		4116	103533063	8211
	Neinvestiční transfer z Ministerstva školství, mládeže a tělovýchovy - národní podíl	103	P	5200		4116	103133063	8211
	Neinvestiční transfer zřízeným p.o. - ZŠ a MŠ Přemyslovo nám. 89	868	V	5200	3113	5336	103533063	8273
	Neinvestiční transfer zřízeným p.o. - ZŠ a MŠ Přemyslovo nám. 89	153	V	5200	3113	5336	103133063	8273
	Neinvestiční transfer zřízeným p.o. - MŠ Měříčkova 46	309	V	5200	3111	5336	103533063	8169
	Neinvestiční transfer zřízeným p.o. - MŠ Měříčkova 46	55	V	5200	3111	5336	103133063	8169
	Neinvestiční transfer zřízeným p.o. - ZŠ Otevřená 20a	582	V	5200	3113	5336	103533063	8211
	Neinvestiční transfer zřízeným p.o. - ZŠ Otevřená 20a	103	V	5200	3113	5336	103133063	8211

**Přehled rozpočtových opatření, schválených Radou města Brna na základě usnesení Z8/22. ZMB, bod 11.D.4.
v souvislosti s prostředky, přijatými z jiných veřejných rozpočtů v období od 1.1.2021 do 31.12.2021**

Poskytovatel	Účel dotace	Částka v tis. Kč	P, V, F	Zvýšení/snížení příjmů, výdajů a financování				
				ORJ	§	Pol.	ÚZ	ORG
MŠMT ČR	Ostatní přijaté vratky transferů - MŠ U Lípy Svobody 3	14	P	5200	3111	2229	103533063	8136
	Ostatní přijaté vratky transferů - MŠ U Lípy Svobody 3	3	P	5200	3111	2229	103133063	8136
	Vratky transferů poskytnutých z veřejných rozpočtů - podíl EU	14	V	5200	3111	5364	103533063	8136
	Vratky transferů poskytnutých z veřejných rozpočtů - národní podíl	3	V	5200	3111	5364	103133063	8136
SZIF ČR	Neinvestiční transfer ze Státního zemědělského intervenčního fondu - podíl EU	56	P	1700		4113	131589023	
	Převod transferu na městskou část Brno-Ořešín	-56	-P	1700		4113	131589023	
MMR ČR	Investiční transfer z Ministerstva pro místní rozvoj - národní podíl	750	P	1700		4216	107117968	5400
	Investiční transfer z Ministerstva pro místní rozvoj - podíl EU	12 750	P	1700		4216	107517969	5400
	Převod transferu do Fondu kofinancování projektů	-750	-F	1700		8115	107117968	5400
	Převod transferu do Fondu kofinancování projektů	-12 750	-F	1700		8115	107517969	5400
MV ČR	Investiční transfer z Ministerstva vnitra	450	P	1700		4216	14984	
	Převod transferu na městskou část Brno-Jehnice	-450	-P	1700		4216	14984	
ÚP ČR	Neinvestiční transfer z Úřadu práce - národní podíl	2	P	1700		4116	104113013	
	Neinvestiční transfer z Úřadu práce - podíl EU	13	P	1700		4116	104513013	
	Převod transferu na městskou část Brno-střed	-2	-P	1700		4116	104113013	
	Převod transferu na městskou část Brno-střed	-13	-P	1700		4116	104513013	
KÚ JMK	Neinvestiční transfer z Krajského úřadu JMK	54	P	1700		4122	437	
	Platy zaměstnanců v pracovním poměru vyjma zaměstnanců na služebních místech	54	V	3200	6171	5011	437	7320
	Neinvestiční transfer z Krajského úřadu JMK	403	P	1700		4122	431	9130
	Neinvestiční transfer z Krajského úřadu JMK	4 662	P	1700		4122	435	9130
	Neinvestiční transfer z Krajského úřadu JMK	334	P	1700		4122	437	9130
	Neinvestiční transfer z Krajského úřadu JMK	3 510	P	1700		4122	435	9131
	Neinvestiční transfer z Krajského úřadu JMK	1 075	P	1700		4122	435	9132
	Neinvestiční transfer z Krajského úřadu JMK	2 073	P	1700		4122	435	9133
	Neinvestiční transfer z Krajského úřadu JMK	3 721	P	1700		4122	435	9134
	Neinvestiční transfer z Krajského úřadu JMK	2 064	P	1700		4122	435	9135
	Neinvestiční transfer z Krajského úřadu JMK	676	P	1700		4122	435	9136
	Neinvestiční transfer z Krajského úřadu JMK	666	P	1700		4122	435	9137
	Neinvestiční transfer z Krajského úřadu JMK	676	P	1700		4122	435	9138
	Neinvestiční transfer z Krajského úřadu JMK	1 317	P	1700		4122	435	9139
	Neinvestiční transfer z Krajského úřadu JMK	1 263	P	1700		4122	435	9140
	Neinvestiční transfer z Krajského úřadu JMK	967	P	1700		4122	435	9145

**Přehled rozpočtových opatření, schválených Radou města Brna na základě usnesení Z8/22. ZMB, bod 11.D.4.
v souvislosti s prostředky, přijatými z jiných veřejných rozpočtů v období od 1.1.2021 do 31.12.2021**

Poskytovatel	Účel dotace	Částka v tis. Kč	P, V, F	Zvýšení/snížení příjmů, výdajů a financování				
				ORJ	§	Pol.	ÚZ	ORG
	Neinvestiční transfer z Krajského úřadu JMK	283	P	1700		4122	437	9148
	Neinvestiční transfer zřízeným p.o. - Centrum sociálních služeb	403	V	7200	4312	5336	431	9130
	Neinvestiční transfer zřízeným p.o. - Centrum sociálních služeb	3 012	V	7200	4351	5336	435	9130
	Neinvestiční transfer zřízeným p.o. - Centrum sociálních služeb	80	V	7200	4355	5336	435	9130
	Neinvestiční transfer zřízeným p.o. - Centrum sociálních služeb	436	V	7200	4356	5336	435	9130
	Neinvestiční transfer zřízeným p.o. - Centrum sociálních služeb	518	V	7200	4357	5336	435	9130
	Neinvestiční transfer zřízeným p.o. - Centrum sociálních služeb	616	V	7200	4359	5336	435	9130
	Neinvestiční transfer zřízeným p.o. - Centrum sociálních služeb	154	V	7200	4372	5336	437	9130
	Neinvestiční transfer zřízeným p.o. - Centrum sociálních služeb	180	V	7200	4374	5336	437	9130
	Neinvestiční transfer zřízeným p.o. - Domov pro seniory Kociánka	2 570	V	7200	4350	5336	435	9131
	Neinvestiční transfer zřízeným p.o. - Domov pro seniory Kociánka	940	V	7200	4357	5336	435	9131
	Neinvestiční transfer zřízeným p.o. - Domov pro seniory Kosmonautů	1 075	V	7200	4357	5336	435	9132
	Neinvestiční transfer zřízeným p.o. - Domov pro seniory Nopova	2 073	V	7200	4357	5336	435	9133
	Neinvestiční transfer zřízeným p.o. - Domov pro seniory Věstonická	958	V	7200	4350	5336	435	9134
	Neinvestiční transfer zřízeným p.o. - Domov pro seniory Věstonická	2 763	V	7200	4357	5336	435	9134
	Neinvestiční transfer zřízeným p.o. - Domov pro seniory Foltýnova	1 032	V	7200	4350	5336	435	9135
	Neinvestiční transfer zřízeným p.o. - Domov pro seniory Foltýnova	1 032	V	7200	4357	5336	435	9135
	Neinvestiční transfer zřízeným p.o. - Domov pro seniory Koniklecová	676	V	7200	4350	5336	435	9136
	Neinvestiční transfer zřízeným p.o. - Domov pro seniory Okružní	666	V	7200	4357	5336	435	9137
	Neinvestiční transfer zřízeným p.o. - Domov pro seniory Podpěrova	676	V	7200	4350	5336	435	9138
	Neinvestiční transfer zřízeným p.o. - Domov pro seniory Vychodilova	1 317	V	7200	4350	5336	435	9139
	Neinvestiční transfer zřízeným p.o. - Domov pro seniory Mikuláškovo nám.	579	V	7200	4350	5336	435	9140
	Neinvestiční transfer zřízeným p.o. - Domov pro seniory Mikuláškovo nám.	684	V	7200	4357	5336	435	9140
	Neinvestiční transfer zřízeným p.o. - Domov pro seniory Holásecká	967	V	7200	4350	5336	435	9145
	Neinvestiční transfer zřízeným p.o. - DROM, romské středisko	142	V	7200	4375	5336	437	9148
	Neinvestiční transfer zřízeným p.o. - DROM, romské středisko	141	V	7200	4378	5336	437	9148
KÚ JMK	Neinvestiční transfer z Krajského úřadu JMK - podíl EU	59	P	5200		4122	121514029	8278
	Neinvestiční transfer z Krajského úřadu JMK - národní podíl	12	P	5200		4122	121114029	8278
	Neinvestiční transfer z Krajského úřadu JMK - podíl JMK	8	P	5200		4122	121100000	8278
	Neinvestiční transfer zřízeným p.o. - ZŠ a MŠ Staňkova 14	59	V	5200	3113	5336	121514029	8278
	Neinvestiční transfer zřízeným p.o. - ZŠ a MŠ Staňkova 14	12	V	5200	3113	5336	121114029	8278
	Neinvestiční transfer zřízeným p.o. - ZŠ a MŠ Staňkova 14	8	V	5200	3113	5336	121100000	8278
KÚ JMK	Neinvestiční transfer z Krajského úřadu JMK - národní podíl	139	P	1700		4122	121114029	5439
	Neinvestiční transfer z Krajského úřadu JMK - podíl EU	695	P	1700		4122	121514029	5439
	Převod transferu do Fondu kofinancování projektů	-139	-F	1700		8115	121114029	5439
	Převod transferu do Fondu kofinancování projektů	-695	-F	1700		8115	121514029	5439

**Přehled rozpočtových opatření, schválených Radou města Brna na základě usnesení Z8/22. ZMB, bod 11.D.4.
v souvislosti s prostředky, přijatými z jiných veřejných rozpočtů v období od 1.1.2021 do 31.12.2021**

Poskytovatel	Účel dotace	Částka v tis. Kč	P, V, F	Zvýšení/snížení příjmů, výdajů a financování				
				ORJ	§	Pol.	ÚZ	ORG
ÚP ČR	Neinvestiční transfer z Úřadu práce	116	P	1700		4116	13101	
	Převod části transferu na městskou část Brno-Bosonohy	-30	-P	1700		4116	13101	
	Převod části transferu na městskou část Brno-Komín	-41	-P	1700		4116	13101	
	Převod části transferu na městskou část Brno-Žabovřesky	-45	-P	1700		4116	13101	
MPSV ČR	Neinvestiční transfer z Ministerstva práce a sociálních věcí - národní podíl	55	P	1700		4116	104113013	
	Neinvestiční transfer z Ministerstva práce a sociálních věcí - podíl EU	465	P	1700		4116	104513013	
	Převod transferu na městskou část Brno-Černovice	-55	-P	1700		4116	104113013	
	Převod transferu na městskou část Brno-Černovice	-465	-P	1700		4116	104513013	
KÚ JMK	Neinvestiční transfer z Krajského úřadu JMK - podíl EU	20	P	5200		4122	120513014	8202
	Neinvestiční transfer z Krajského úřadu JMK - národní podíl	4	P	5200		4122	120113014	8202
	Neinvestiční transfer zřízeným p.o. - ZŠ a MŠ Blanenská 1	20	V	5200	3117	5336	120513014	8202
	Neinvestiční transfer zřízeným p.o. - ZŠ a MŠ Blanenská 1	4	V	5200	3117	5336	120113014	8202
MV ČR	Neinvestiční transfer z Ministerstva vnitra	7	P	1700		4116	14137	
	Převod transferu na městskou část Brno-Židenice	-7	-P	1700		4116	14137	
ÚP ČR	Neinvestiční transfer z Úřadu práce - národní podíl	47	P	1700		4116	104113013	
	Neinvestiční transfer z Úřadu práce - podíl EU	216	P	1700		4116	104513013	
	Převod části transferu na městskou část Brno-Medlánky	-10	-P	1700		4116	104113013	
	Převod části transferu na městskou část Brno-Medlánky	-44	-P	1700		4116	104513013	
	Převod části transferu na městskou část Brno-sever	-37	-P	1700		4116	104113013	
	Převod části transferu na městskou část Brno-sever	-172	-P	1700		4116	104513013	
MŠMT ČR	Ostatní přijaté vratky transferů - Masarykova ZŠ a MŠ Zemědělská 29	85	P	5200	3113	2229	103533063	8249
	Ostatní přijaté vratky transferů - Masarykova ZŠ a MŠ Zemědělská 29	15	P	5200	3113	2229	103133063	8249
	Vratky transferů poskytnutých z veřejných rozpočtů - podíl EU	85	V	5200	3113	5364	103533063	8249
	Vratky transferů poskytnutých z veřejných rozpočtů - národní podíl	15	V	5200	3113	5364	103133063	8249
MŠMT ČR	Neinvestiční transfer z Ministerstva školství, mládeže a tělovýchovy - podíl EU	393	P	5200		4116	103533063	8084
	Neinvestiční transfer z Ministerstva školství, mládeže a tělovýchovy - národní podíl	69	P	5200		4116	103133063	8084
	Neinvestiční transfer z Ministerstva školství, mládeže a tělovýchovy - podíl EU	292	P	5200		4116	103533063	8035
	Neinvestiční transfer z Ministerstva školství, mládeže a tělovýchovy - národní podíl	52	P	5200		4116	103133063	8035
	Neinvestiční transfer z Ministerstva školství, mládeže a tělovýchovy - podíl EU	711	P	5200		4116	103533063	8292
	Neinvestiční transfer z Ministerstva školství, mládeže a tělovýchovy - národní podíl	126	P	5200		4116	103133063	8292
	Neinvestiční transfer zřízeným p.o. - MŠ Žabka Drdy 547	393	V	5200	3111	5336	103533063	8084
	Neinvestiční transfer zřízeným p.o. - MŠ Žabka Drdy 547	69	V	5200	3111	5336	103133063	8084

**Přehled rozpočtových opatření, schválených Radou města Brna na základě usnesení Z8/22. ZMB, bod 11.D.4.
v souvislosti s prostředky, přijatými z jiných veřejných rozpočtů v období od 1.1.2021 do 31.12.2021**

Poskytovatel	Účel dotace	Částka v tis. Kč	P, V, F	Zvýšení/snížení příjmů, výdajů a financování				
				ORJ	§	Pol.	ÚZ	ORG
	Neinvestiční transfer zřízeným p.o. - MŠ Hněvkovského 62	292	V	5200	3111	5336	103533063	8035
	Neinvestiční transfer zřízeným p.o. - MŠ Hněvkovského 62	52	V	5200	3111	5336	103133063	8035
	Neinvestiční transfer zřízeným p.o. - ZŠ Jasanová 2	711	V	5200	3113	5336	103533063	8292
	Neinvestiční transfer zřízeným p.o. - ZŠ Jasanová 2	126	V	5200	3113	5336	103133063	8292
MMR ČR	Investiční transfer z Ministerstva pro místní rozvoj - národní podíl	750	P	1700		4216	107117968	5403
	Investiční transfer z Ministerstva pro místní rozvoj - podíl EU	12 750	P	1700		4216	107517969	5403
	Převod transferu do Fondu kofinancování projektů	-750	-F	1700		8115	107117968	5403
	Převod transferu do Fondu kofinancování projektů	-12 750	-F	1700		8115	107517969	5403
MŠMT ČR	Neinvestiční transfer z Ministerstva školství, mládeže a tělovýchovy - podíl EU	253	P	5200		4116	103533063	8146
	Neinvestiční transfer z Ministerstva školství, mládeže a tělovýchovy - národní podíl	45	P	5200		4116	103133063	8146
	Neinvestiční transfer z Ministerstva školství, mládeže a tělovýchovy - podíl EU	705	P	5200		4116	103533063	8274
	Neinvestiční transfer z Ministerstva školství, mládeže a tělovýchovy - národní podíl	124	P	5200		4116	103133063	8274
	Neinvestiční transfer zřízeným p.o. - MŠ Všetickova 19	253	V	5200	3111	5336	103533063	8146
	Neinvestiční transfer zřízeným p.o. - MŠ Všetickova 19	45	V	5200	3111	5336	103133063	8146
	Neinvestiční transfer zřízeným p.o. - ZŠ Řehořova 3	705	V	5200	3113	5336	103533063	8274
	Neinvestiční transfer zřízeným p.o. - ZŠ Řehořova 3	124	V	5200	3113	5336	103133063	8274
KÚ JMK	Neinvestiční transfer z Krajského úřadu Jihomoravského kraje - podíl EU	5 655	P	1700		4122	104513013	9130
	Neinvestiční transfer z Krajského úřadu Jihomoravského kraje - národní podíl	665	P	1700		4122	104113013	9130
	Neinvestiční transfer z Krajského úřadu Jihomoravského kraje - podíl JMK	333	P	1700		4122	104100000	9130
	Neinvestiční transfer zřízeným p.o. - Centrum sociálních služeb	5 655	V	7200	4374	5336	104513013	9130
	Neinvestiční transfer zřízeným p.o. - Centrum sociálních služeb	665	V	7200	4374	5336	104113013	9130
	Neinvestiční transfer zřízeným p.o. - Centrum sociálních služeb	333	V	7200	4374	5336	104100000	9130
ÚP ČR	Neinvestiční transfer z Úřadu práce - národní podíl	2	P	1700		4116	104113013	
	Neinvestiční transfer z Úřadu práce - podíl EU	13	P	1700		4116	104513013	
	Převod transferu na městskou část Brno-střed	-2	-P	1700		4116	104113013	
	Převod transferu na městskou část Brno-střed	-13	-P	1700		4116	104513013	
ÚP ČR	Ochranné pomůcky	-100	-V	7200	4339	5132	13010	7720
	Léky a zdravotnický materiál	100	V	7200	4339	5133	13010	7720

**Přehled rozpočtových opatření, schválených Radou města Brna na základě usnesení Z8/22. ZMB, bod 11.D.4.
v souvislosti s prostředky, přijatými z jiných veřejných rozpočtů v období od 1.1.2021 do 31.12.2021**

Poskytovatel	Účel dotace	Částka v tis. Kč	P, V, F	Zvýšení/snížení příjmů, výdajů a financování				
				ORJ	§	Pol.	ÚZ	ORG
ÚP ČR	Neinvestiční transfer z Úřadu práce - národní podíl	48	P	1700		4116	104113013	
	Neinvestiční transfer z Úřadu práce - podíl EU	222	P	1700		4116	104513013	
	Převod transferu na městskou část Brno-střed	-48	-P	1700		4116	104113013	
	Převod transferu na městskou část Brno-střed	-222	-P	1700		4116	104513013	
ÚP ČR	Neinvestiční transfer z Úřadu práce	255	P	1700		4116	13101	
	Převod části transferu na městskou část Brno-střed	-200	-P	1700		4116	13101	
	Převod části transferu na městskou část Brno-Ořešín	-14	-P	1700		4116	13101	
	Převod části transferu na městskou část Brno-Komín	-41	-P	1700		4116	13101	
MŠMT ČR	Neinvestiční transfer z Ministerstva školství, mládeže a tělovýchovy - podíl EU	294	P	5200		4116	103533063	8175
	Neinvestiční transfer z Ministerstva školství, mládeže a tělovýchovy - národní podíl	52	P	5200		4116	103133063	8175
	Neinvestiční transfer z Ministerstva školství, mládeže a tělovýchovy - podíl EU	1 063	P	5200		4116	103533063	8221
	Neinvestiční transfer z Ministerstva školství, mládeže a tělovýchovy - národní podíl	188	P	5200		4116	103133063	8221
	Neinvestiční transfer z Ministerstva školství, mládeže a tělovýchovy - podíl EU	1 233	P	5200		4116	103533063	8293
	Neinvestiční transfer z Ministerstva školství, mládeže a tělovýchovy - národní podíl	218	P	5200		4116	103133063	8293
	Neinvestiční transfer z Ministerstva školství, mládeže a tělovýchovy - podíl EU	574	P	1700		4116	103533063	9143
	Neinvestiční transfer z Ministerstva školství, mládeže a tělovýchovy - národní podíl	101	P	1700		4116	103133063	9143
	Neinvestiční transfer zřízeným p.o. - MŠ Klášterského 14	294	V	5200	3111	5336	103533063	8175
	Neinvestiční transfer zřízeným p.o. - MŠ Klášterského 14	52	V	5200	3111	5336	103133063	8175
	Neinvestiční transfer zřízeným p.o. - ZŠ Masarova 11	1 063	V	5200	3113	5336	103533063	8221
	Neinvestiční transfer zřízeným p.o. - ZŠ Masarova 11	188	V	5200	3113	5336	103133063	8221
	Neinvestiční transfer zřízeným p.o. - ZŠ Horácké nám. 13	1 233	V	5200	3113	5336	103533063	8293
	Neinvestiční transfer zřízeným p.o. - ZŠ Horácké nám. 13	218	V	5200	3113	5336	103133063	8293
	Neinvestiční transfer zřízeným p.o. - ZŠ Čejkovičká 10	574	V	5200	3113	5336	103533063	9143
	Neinvestiční transfer zřízeným p.o. - ZŠ Čejkovičká 10	101	V	5200	3113	5336	103133063	9143
MŠMT ČR	Ostatní přijaté vratky transferů - ZŠ a MŠ Pastviny 70	216	P	5200	3113	2229	103533063	8297
	Ostatní přijaté vratky transferů - ZŠ a MŠ Pastviny 70	38	P	5200	3113	2229	103133063	8297
	Vratky transferů poskytnutých z veřejných rozpočtů - podíl EU	216	V	5200	3113	5364	103533063	8297
	Vratky transferů poskytnutých z veřejných rozpočtů - národní podíl	38	V	5200	3113	5364	103133063	8297
KÚ JMK	Neinvestiční transfer z Krajského úřadu Jihomoravského kraje	606	P	1700		4122	13305	
	Platy zaměstnanců v pracovním poměru vyjma zaměstnanců na služebních místech	453	V	3200	6171	5011	13305	7320
	Povinné pojistné na sociální zabezpečení	112	V	3200	6171	5031	13305	7320
	Povinné pojistné na veřejné zdravotní pojištění	41	V	3200	6171	5032	13305	7320
	Neinvestiční transfer z Krajského úřadu Jihomoravského kraje	64 931	P	1700		4122	13305	9130

**Přehled rozpočtových opatření, schválených Radou města Brna na základě usnesení Z8/22. ZMB, bod 11.D.4.
v souvislosti s prostředky, přijatými z jiných veřejných rozpočtů v období od 1.1.2021 do 31.12.2021**

Poskytovatel	Účel dotace	Částka v tis. Kč	P, V, F	Zvýšení/snížení příjmů, výdajů a financování				
				ORJ	§	Pol.	ÚZ	ORG
	Neinvestiční transfer z Krajského úřadu Jihomoravského kraje	31 163	P	1700		4122	13305	9131
	Neinvestiční transfer z Krajského úřadu Jihomoravského kraje	8 705	P	1700		4122	13305	9132
	Neinvestiční transfer z Krajského úřadu Jihomoravského kraje	16 428	P	1700		4122	13305	9133
	Neinvestiční transfer z Krajského úřadu Jihomoravského kraje	32 722	P	1700		4122	13305	9134
	Neinvestiční transfer z Krajského úřadu Jihomoravského kraje	18 759	P	1700		4122	13305	9135
	Neinvestiční transfer z Krajského úřadu Jihomoravského kraje	6 462	P	1700		4122	13305	9136
	Neinvestiční transfer z Krajského úřadu Jihomoravského kraje	6 779	P	1700		4122	13305	9137
	Neinvestiční transfer z Krajského úřadu Jihomoravského kraje	6 582	P	1700		4122	13305	9138
	Neinvestiční transfer z Krajského úřadu Jihomoravského kraje	12 131	P	1700		4122	13305	9139
	Neinvestiční transfer z Krajského úřadu Jihomoravského kraje	12 295	P	1700		4122	13305	9140
	Neinvestiční transfer z Krajského úřadu Jihomoravského kraje	7 813	P	1700		4122	13305	9145
	Neinvestiční transfer z Krajského úřadu Jihomoravského kraje	3 425	P	1700		4122	13305	9148
	Neinvestiční transfer zřízeným p.o. - Centrum sociálních služeb	774	V	7200	4355	5336	13305	9130
	Neinvestiční transfer zřízeným p.o. - Centrum sociálních služeb	34 011	V	7200	4351	5336	13305	9130
	Neinvestiční transfer zřízeným p.o. - Centrum sociálních služeb	9 615	V	7200	4359	5336	13305	9130
	Neinvestiční transfer zřízeným p.o. - Centrum sociálních služeb	6 910	V	7200	4356	5336	13305	9130
	Neinvestiční transfer zřízeným p.o. - Centrum sociálních služeb	4 591	V	7200	4312	5336	13305	9130
	Neinvestiční transfer zřízeným p.o. - Centrum sociálních služeb	5 083	V	7200	4357	5336	13305	9130
	Neinvestiční transfer zřízeným p.o. - Centrum sociálních služeb	2 020	V	7200	4372	5336	13305	9130
	Neinvestiční transfer zřízeným p.o. - Centrum sociálních služeb	1 927	V	7200	4374	5336	13305	9130
	Neinvestiční transfer zřízeným p.o. - Domov pro seniory Kociánka	8 438	V	7200	4350	5336	13305	9131
	Neinvestiční transfer zřízeným p.o. - Domov pro seniory Kociánka	22 725	V	7200	4357	5336	13305	9131
	Neinvestiční transfer zřízeným p.o. - Domov pro seniory Kosmonautů	8 705	V	7200	4357	5336	13305	9132
	Neinvestiční transfer zřízeným p.o. - Domov pro seniory Nopova	16 428	V	7200	4357	5336	13305	9133
	Neinvestiční transfer zřízeným p.o. - Domov pro seniory Věstonická	9 626	V	7200	4350	5336	13305	9134
	Neinvestiční transfer zřízeným p.o. - Domov pro seniory Věstonická	23 096	V	7200	4357	5336	13305	9134
	Neinvestiční transfer zřízeným p.o. - Domov pro seniory Foltýnova	10 932	V	7200	4350	5336	13305	9135
	Neinvestiční transfer zřízeným p.o. - Domov pro seniory Foltýnova	7 827	V	7200	4357	5336	13305	9135
	Neinvestiční transfer zřízeným p.o. - Domov pro seniory Koniklecová	6 462	V	7200	4350	5336	13305	9136
	Neinvestiční transfer zřízeným p.o. - Domov pro seniory Okružní	6 779	V	7200	4350	5336	13305	9137
	Neinvestiční transfer zřízeným p.o. - Domov pro seniory Podpěrova	6 582	V	7200	4350	5336	13305	9138
	Neinvestiční transfer zřízeným p.o. - Domov pro seniory Vychodilova	12 131	V	7200	4350	5336	13305	9139
	Neinvestiční transfer zřízeným p.o. - Domov pro seniory Mikuláškovo nám.	5 320	V	7200	4350	5336	13305	9140
	Neinvestiční transfer zřízeným p.o. - Domov pro seniory Mikuláškovo nám.	6 975	V	7200	4357	5336	13305	9140
	Neinvestiční transfer zřízeným p.o. - Domov pro seniory Holásecká	7 813	V	7200	4350	5336	13305	9145
	Neinvestiční transfer zřízeným p.o. - DROM, romské středisko	1 600	V	7200	4375	5336	13305	9148
	Neinvestiční transfer zřízeným p.o. - DROM, romské středisko	1 825	V	7200	4378	5336	13305	9148

**Přehled rozpočtových opatření, schválených Radou města Brna na základě usnesení Z8/22. ZMB, bod 11.D.4.
v souvislosti s prostředky, přijatými z jiných veřejných rozpočtů v období od 1.1.2021 do 31.12.2021**

Poskytovatel	Účel dotace	Částka v tis. Kč	P, V, F	Zvýšení/snížení příjmů, výdajů a financování				
				ORJ	§	Pol.	ÚZ	ORG
MPSV ČR	Neinvestiční transfer z Ministerstva práce a sociálních věcí - národní podíl	97	P	1700		4116	104113013	5451
	Neinvestiční transfer z Ministerstva práce a sociálních věcí - podíl EU	827	P	1700		4116	104513013	5451
	Převod transferu do Fondu kofinancování projektů	-97	-F	1700		8115	104113013	5451
	Převod transferu do Fondu kofinancování projektů	-827	-F	1700		8115	104513013	5451
ÚP ČR	Neinvestiční transfer z Úřadu práce	29	P	1700		4116	13101	
	Převod transferu na městskou část Brno-Ořešín	-29	-P	1700		4116	13101	
MŠMT ČR	Neinvestiční transfer z Ministerstva školství, mládeže a tělovýchovy - podíl EU	257	P	5200		4116	103533063	8060
	Neinvestiční transfer z Ministerstva školství, mládeže a tělovýchovy - národní podíl	45	P	5200		4116	103133063	8060
	Neinvestiční transfer z Ministerstva školství, mládeže a tělovýchovy - podíl EU	1 164	P	5200		4116	103533063	8223
	Neinvestiční transfer z Ministerstva školství, mládeže a tělovýchovy - národní podíl	205	P	5200		4116	103133063	8223
	Neinvestiční transfer zřízeným p.o. - MŠ Vídeňská 39a	257	V	5200	3111	5336	103533063	8060
	Neinvestiční transfer zřízeným p.o. - MŠ Vídeňská 39a	45	V	5200	3111	5336	103133063	8060
	Neinvestiční transfer zřízeným p.o. - ZŠ Novolíšeňská 10	1 164	V	5200	3113	5336	103533063	8223
	Neinvestiční transfer zřízeným p.o. - ZŠ Novolíšeňská 10	205	V	5200	3113	5336	103133063	8223
KÚ JMK	Neinvestiční transfer z Krajského úřadu Jihomoravského kraje - podíl EU	1 547	P	1700		4122	104513013	
	Neinvestiční transfer z Krajského úřadu Jihomoravského kraje - národní podíl	182	P	1700		4122	104113013	
	Neinvestiční transfer z Krajského úřadu Jihomoravského kraje - podíl JMK	91	P	1700		4122	104100000	
	Platy zaměstnanců v pracovním poměru vyjma zaměstnanců na služebních místech	1 156	V	3200	4374	5011	104513013	7320
	Povinné pojistné na sociální zabezpečení	287	V	3200	4374	5031	104513013	7320
	Povinné pojistné na veřejné zdravotní pojištění	104	V	3200	4374	5032	104513013	7320
	Platy zaměstnanců v pracovním poměru vyjma zaměstnanců na služebních místech	136	V	3200	4374	5011	104113013	7320
	Povinné pojistné na sociální zabezpečení	34	V	3200	4374	5031	104113013	7320
	Povinné pojistné na veřejné zdravotní pojištění	12	V	3200	4374	5032	104113013	7320
	Platy zaměstnanců v pracovním poměru vyjma zaměstnanců na služebních místech	68	V	3200	4374	5011	104100000	7320
	Povinné pojistné na sociální zabezpečení	17	V	3200	4374	5031	104100000	7320
	Povinné pojistné na veřejné zdravotní pojištění	6	V	3200	4374	5032	104100000	7320
MF ČR (VPS)	Neinvestiční transfer z Všeobecné pokladní správy státního rozpočtu	578	P	1700		4111	98033	
	Převod transferu na městské části	-578	-P	1700		4111	98033	
MŠMT ČR	Ostatní přijaté vratky transferů - ZŠ Holzova 1	38	P	5200	3113	2229	103533063	8243
	Ostatní přijaté vratky transferů - ZŠ Holzova 1	7	P	5200	3113	2229	103133063	8243
	Vratky transferů poskytnutých z veřejných rozpočtů - podíl EU	38	V	5200	3113	5364	103533063	8243
	Vratky transferů poskytnutých z veřejných rozpočtů - národní podíl	7	V	5200	3113	5364	103133063	8243

**Přehled rozpočtových opatření, schválených Radou města Brna na základě usnesení Z8/22. ZMB, bod 11.D.4.
v souvislosti s prostředky, přijatými z jiných veřejných rozpočtů v období od 1.1.2021 do 31.12.2021**

Poskytovatel	Účel dotace	Částka v tis. Kč	P, V, F	Zvýšení/snížení příjmů, výdajů a financování				
				ORJ	§	Pol.	ÚZ	ORG
MŠMT ČR	Neinvestiční transfer z Ministerstva školství, mládeže a tělovýchovy - podíl EU	271	P	5200		4116	103533063	8107
	Neinvestiční transfer z Ministerstva školství, mládeže a tělovýchovy - národní podíl	48	P	5200		4116	103133063	8107
	Neinvestiční transfer zřízeným p.o. - MŠ Synkova 24	271	V	5200	3111	5336	103533063	8107
	Neinvestiční transfer zřízeným p.o. - MŠ Synkova 24	48	V	5200	3111	5336	103133063	8107
SFRB ČR	Neinvestiční transfer ze Státního fondu rozvoje bydlení	20	P	1700		4113	92241	
	Převod transferu na městskou část Brno-Vinohrady	-20	-P	1700		4113	92241	
ÚP ČR	Neinvestiční transfer z Úřadu práce - národní podíl	97	P	1700		4116	104113013	
	Neinvestiční transfer z Úřadu práce - podíl EU	450	P	1700		4116	104513013	
	Převod části transferu na městskou část Brno-Medlánky	-11	-P	1700		4116	104113013	
	Převod části transferu na městskou část Brno-Medlánky	-49	-P	1700		4116	104513013	
	Převod části transferu na městskou část Brno-sever	-37	-P	1700		4116	104113013	
	Převod části transferu na městskou část Brno-sever	-173	-P	1700		4116	104513013	
	Převod části transferu na městskou část Brno-střed	-49	-P	1700		4116	104113013	
	Převod části transferu na městskou část Brno-střed	-228	-P	1700		4116	104513013	
MV ČR	Neinvestiční transfer z Ministerstva vnitra	1 111	P	1700		4116	14007	
	Ostatní osobní výdaje	371	V	3200	6171	5021	14007	7320
	Povinné pojistné na sociální zabezpečení	74	V	3200	6171	5031	14007	7320
	Povinné pojistné na veřejné zdravotní pojištění	27	V	3200	6171	5032	14007	7320
	Neinvestiční transfery nefinančním podn. subjektům - právnickým osobám - SocioFaktor s.r.o.	397	V	7200	4342	5213	14007	7720
	Neinvestiční transfer zřízeným p.o. - Knihovna Jiřího Mahena v Brně	167	V	7200	4342	5336	14007	9120
	Drobný hmotný dlouhodobý majetek	5	V	7200	4342	5137	14007	7720
	Nákup ostatních služeb; Integrace cizinců	45	V	7200	4342	5169	14007	6393
	Cestovné	1	V	7200	4342	5173	14007	7720
	Pohoštění	20	V	7200	4342	5175	14007	7720
	Nájemné	4	V	7200	4342	5164	14007	7720
MZ ČR	Neinvestiční transfer z Ministerstva zdravotnictví	273	P	1700		4116	35019	9147
	Neinvestiční transfer zřízeným p.o. - Úrazová nemocnice v Brně	273	V	7100	3522	5336	35019	9147
ÚP ČR	Neinvestiční transfer z Úřadu práce - vratka	-40	-P	1700		4116	13010	
	Ostatní neinvestiční transfery obyvatelstvu	-40	-V	7200	4339	5499	13010	7720

**Přehled rozpočtových opatření, schválených Radou města Brna na základě usnesení Z8/22. ZMB, bod 11.D.4.
v souvislosti s prostředky, přijatými z jiných veřejných rozpočtů v období od 1.1.2021 do 31.12.2021**

Poskytovatel	Účel dotace	Částka v tis. Kč	P, V, F	Zvýšení/snížení příjmů, výdajů a financování				
				ORJ	§	Pol.	ÚZ	ORG
MPSV ČR	Neinvestiční transfer z Ministerstva práce a sociálních věcí - národní podíl	287	P	1700		4116	104113013	5432
	Neinvestiční transfer z Ministerstva práce a sociálních věcí - podíl EU	2 441	P	1700		4116	104513013	5432
	Převod části transferu do Fondu kofinancování projektů	-153	-F	1700		8115	104113013	5432
	Převod části transferu do Fondu kofinancování projektů	-1 304	-F	1700		8115	104513013	5432
	Systematizace a zkvalitnění systému řízení města Brna:							
	Platy zaměstnanců v pracovním poměru vyjma zaměstnanců na služebních místech	75	V	3200	6171	5011	104113013	5432
	Platy zaměstnanců v pracovním poměru vyjma zaměstnanců na služebních místech	635	V	3200	6171	5011	104513013	5432
	Povinné pojistné na sociální zabezpečení	18	V	3200	6171	5031	104113013	5432
	Povinné pojistné na sociální zabezpečení	158	V	3200	6171	5031	104513013	5432
	Povinné pojistné na veřejné zdravotní pojištění	7	V	3200	6171	5032	104113013	5432
	Povinné pojistné na veřejné zdravotní pojištění	57	V	3200	6171	5032	104513013	5432
	Neinvestiční převody mezi městem a městskými částmi (MČ Brno-střed)	321	V	5900	6330	5347		5432
MPSV ČR	Neinvestiční transfer z Ministerstva práce a sociálních věcí	40 017	P	1700		4116	13011	
	Převod části transferu na městské části	-35 556	-P	1700		4116	13011	
	Platy zaměstnanců v pracovním poměru vyjma zaměstnanců na služebních místech	3 173	V	3200	6171	5011	13011	7320
	Povinné pojistné na sociální zabezpečení	787	V	3200	6171	5031	13011	7320
	Povinné pojistné na veřejné zdravotní pojištění	286	V	3200	6171	5032	13011	7320
	Drobný hmotný dlouhodobý majetek	5	V	7200	4324	5137	13011	7720
	Služby školení a vzdělávání	180	V	7200	4324	5167	13011	7720
	Nákup ostatních služeb; SPOD	20	V	7200	4324	5169	13011	6185
	Věcné dary	10	V	7200	4324	5194	13011	7720
MŠMT ČR	Neinvestiční transfer z Ministerstva školství, mládeže a tělovýchovy - podíl EU	937	P	5200		4116	103533063	8235
	Neinvestiční transfer z Ministerstva školství, mládeže a tělovýchovy - národní podíl	165	P	5200		4116	103133063	8235
	Neinvestiční transfer zřízeným p.o. - ZŠ a MŠ Blažkova 9	937	V	5200	3113	5336	103533063	8235
	Neinvestiční transfer zřízeným p.o. - ZŠ a MŠ Blažkova 9	165	V	5200	3113	5336	103133063	8235
MPSV ČR	Neinvestiční transfer z Ministerstva práce a sociálních věcí - národní podíl	4	P	1700		4116	104113013	5392
	Neinvestiční transfer z Ministerstva práce a sociálních věcí - podíl EU	37	P	1700		4116	104513013	5392
	Převod transferu do Fondu kofinancování projektů	-4	-F	1700		8115	104113013	5392
	Převod transferu do Fondu kofinancování projektů	-37	-F	1700		8115	104513013	5392
ÚP ČR	Neinvestiční transfer z Úřadu práce	44	P	1700		4116	13101	
	Převod části transferu na městskou část Brno-Ořešín	-29	-P	1700		4116	13101	
	Převod části transferu na městskou část Brno-Medlánky	-15	-P	1700		4116	13101	

**Přehled rozpočtových opatření, schválených Radou města Brna na základě usnesení Z8/22. ZMB, bod 11.D.4.
v souvislosti s prostředky, přijatými z jiných veřejných rozpočtů v období od 1.1.2021 do 31.12.2021**

Poskytovatel	Účel dotace	Částka v tis. Kč	P, V, F	Zvýšení/snížení příjmů, výdajů a financování				
				ORJ	§	Pol.	ÚZ	ORG
ÚP ČR	Neinvestiční transfer z Úřadu práce - národní podíl	60	P	1700		4116	104113013	
	Neinvestiční transfer z Úřadu práce - podíl EU	278	P	1700		4116	104513013	
	Převod transferu na městskou část Brno-střed	-60	-P	1700		4116	104113013	
	Převod transferu na městskou část Brno-střed	-278	-P	1700		4116	104513013	
MŠMT ČR	Ostatní přijaté vratky transferů - ZŠ a MŠ Milénova 14	126	P	5200	3113	2229	103533063	8240
	Ostatní přijaté vratky transferů - ZŠ a MŠ Milénova 14	22	P	5200	3113	2229	103133063	8240
	Vratky transferů poskytnutých z veřejných rozpočtů - podíl EU	126	V	5200	3113	5364	103533063	8240
	Vratky transferů poskytnutých z veřejných rozpočtů - národní podíl	22	V	5200	3113	5364	103133063	8240
MZ ČR	Neinvestiční transfer z Ministerstva zdravotnictví	45 826	P	1700		4116	35025	9119
	Neinvestiční transfer z Ministerstva zdravotnictví	44 553	P	1700		4116	35025	9147
	Neinvestiční transfer z Ministerstva zdravotnictví	5 329	P	1700		4116	35025	9113
	Neinvestiční transfer zřízeným p.o. - Nemocnice Milosrdných bratří	45 826	V	7100	3522	5336	35025	9119
	Neinvestiční transfer zřízeným p.o. - Úrazová nemocnice v Brně	44 553	V	7100	3522	5336	35025	9147
	Neinvestiční transfer zřízeným p.o. - Chovánek - dětské centrum	5 329	V	7100	3529	5336	35025	9113
MPSV ČR	Neinvestiční transfer z Ministerstva práce a sociálních věcí	20 611	P	1700		4116	13015	
	Platy zaměstnanců v pracovním poměru vyjma zaměstnanců na služebních místech	15 165	V	3200	6171	5011	13015	7320
	Povinné pojistné na sociální zabezpečení	3 761	V	3200	6171	5031	13015	7320
	Povinné pojistné na veřejné zdravotní pojištění	1 365	V	3200	6171	5032	13015	7320
	Drobný hmotný dlouhodobý majetek	200	V	7200	4341	5137	13015	7720
	Nákup materiálu j.n.	70	V	7200	4341	5139	13015	7720
	Služby školení a vzdělávání	50	V	7200	4341	5167	13015	7720
MMR ČR	Neinvestiční transfer z Ministerstva pro místní rozvoj - národní podíl	34	P	1700		4116	107117015	5322
	Neinvestiční transfer z Ministerstva pro místní rozvoj - podíl EU	585	P	1700		4116	107517016	5322
	Investiční transfer z Ministerstva pro místní rozvoj - národní podíl	1 716	P	1700		4216	107117968	5322
	Investiční transfer z Ministerstva pro místní rozvoj - podíl EU	29 165	P	1700		4216	107517969	5322
	Převod transferu do Fondu kofinancování projektů	-34	-F	1700		8115	107117015	5322
	Převod transferu do Fondu kofinancování projektů	-585	-F	1700		8115	107517016	5322
	Převod transferu do Fondu kofinancování projektů	-1 716	-F	1700		8115	107117968	5322
	Převod transferu do Fondu kofinancování projektů	-29 165	-F	1700		8115	107517969	5322
MV ČR	Neinvestiční transfer z Ministerstva vnitra	7	P	1700		4116	14137	
	Převod transferu na městskou část Brno-Židenice	-7	-P	1700		4116	14137	

**Přehled rozpočtových opatření, schválených Radou města Brna na základě usnesení Z8/22. ZMB, bod 11.D.4.
v souvislosti s prostředky, přijatými z jiných veřejných rozpočtů v období od 1.1.2021 do 31.12.2021**

Poskytovatel	Účel dotace	Částka v tis. Kč	P, V, F	Zvýšení/snížení příjmů, výdajů a financování				
				ORJ	§	Pol.	ÚZ	ORG
MPSV ČR	Neinvestiční transfer z Ministerstva práce a sociálních věcí	91	P	1700		4116	13351	
	Platy zaměstnanců v pracovním poměru vyjma zaměstnanců na služebních místech	68	V	3200	6171	5011	13351	7320
	Povinné pojistné na sociální zabezpečení	17	V	3200	6171	5031	13351	7320
	Povinné pojistné na veřejné zdravotní pojištění	6	V	3200	6171	5032	13351	7320
	Neinvestiční transfer z Ministerstva práce a sociálních věcí	23 219	P	1700		4116	13351	9130
	Neinvestiční transfer z Ministerstva práce a sociálních věcí	14 936	P	1700		4116	13351	9131
	Neinvestiční transfer z Ministerstva práce a sociálních věcí	3 909	P	1700		4116	13351	9132
	Neinvestiční transfer z Ministerstva práce a sociálních věcí	8 402	P	1700		4116	13351	9133
	Neinvestiční transfer z Ministerstva práce a sociálních věcí	14 503	P	1700		4116	13351	9134
	Neinvestiční transfer z Ministerstva práce a sociálních věcí	9 575	P	1700		4116	13351	9135
	Neinvestiční transfer z Ministerstva práce a sociálních věcí	2 835	P	1700		4116	13351	9136
	Neinvestiční transfer z Ministerstva práce a sociálních věcí	2 599	P	1700		4116	13351	9137
	Neinvestiční transfer z Ministerstva práce a sociálních věcí	2 948	P	1700		4116	13351	9138
	Neinvestiční transfer z Ministerstva práce a sociálních věcí	6 120	P	1700		4116	13351	9139
	Neinvestiční transfer z Ministerstva práce a sociálních věcí	4 982	P	1700		4116	13351	9140
	Neinvestiční transfer z Ministerstva práce a sociálních věcí	4 391	P	1700		4116	13351	9145
	Neinvestiční transfer z Ministerstva práce a sociálních věcí	752	P	1700		4116	13351	9148
	Neinvestiční transfer zřízeným p.o. - Centrum sociálních služeb	553	V	7200	4312	5336	13351	9130
	Neinvestiční transfer zřízeným p.o. - Centrum sociálních služeb	12 046	V	7200	4351	5336	13351	9130
	Neinvestiční transfer zřízeným p.o. - Centrum sociálních služeb	727	V	7200	4355	5336	13351	9130
	Neinvestiční transfer zřízeným p.o. - Centrum sociálních služeb	2 119	V	7200	4356	5336	13351	9130
	Neinvestiční transfer zřízeným p.o. - Centrum sociálních služeb	3 817	V	7200	4357	5336	13351	9130
	Neinvestiční transfer zřízeným p.o. - Centrum sociálních služeb	2 675	V	7200	4359	5336	13351	9130
	Neinvestiční transfer zřízeným p.o. - Centrum sociálních služeb	245	V	7200	4372	5336	13351	9130
	Neinvestiční transfer zřízeným p.o. - Centrum sociálních služeb	1 037	V	7200	4374	5336	13351	9130
	Neinvestiční transfer zřízeným p.o. - Domov pro seniory Kociánka	10 937	V	7200	4350	5336	13351	9131
	Neinvestiční transfer zřízeným p.o. - Domov pro seniory Kociánka	3 999	V	7200	4357	5336	13351	9131
	Neinvestiční transfer zřízeným p.o. - Domov pro seniory Kosmonautů	3 909	V	7200	4357	5336	13351	9132
	Neinvestiční transfer zřízeným p.o. - Domov pro seniory Nopova	8 402	V	7200	4357	5336	13351	9133
	Neinvestiční transfer zřízeným p.o. - Domov pro seniory Věstonická	3 684	V	7200	4350	5336	13351	9134
	Neinvestiční transfer zřízeným p.o. - Domov pro seniory Věstonická	10 819	V	7200	4357	5336	13351	9134
	Neinvestiční transfer zřízeným p.o. - Domov pro seniory Foltýnova	4 729	V	7200	4350	5336	13351	9135
	Neinvestiční transfer zřízeným p.o. - Domov pro seniory Foltýnova	4 846	V	7200	4357	5336	13351	9135
	Neinvestiční transfer zřízeným p.o. - Domov pro seniory Koniklecová	2 835	V	7200	4350	5336	13351	9136
	Neinvestiční transfer zřízeným p.o. - Domov pro seniory Okružní	2 599	V	7200	4350	5336	13351	9137
	Neinvestiční transfer zřízeným p.o. - Domov pro seniory Podpěrova	2 948	V	7200	4350	5336	13351	9138
	Neinvestiční transfer zřízeným p.o. - Domov pro seniory Vychodilova	6 120	V	7200	4350	5336	13351	9139
	Neinvestiční transfer zřízeným p.o. - Domov pro seniory Mikuláškovo nám.	2 662	V	7200	4350	5336	13351	9140
	Neinvestiční transfer zřízeným p.o. - Domov pro seniory Mikuláškovo nám.	2 320	V	7200	4357	5336	13351	9140

**Přehled rozpočtových opatření, schválených Radou města Brna na základě usnesení Z8/22. ZMB, bod 11.D.4.
v souvislosti s prostředky, přijatými z jiných veřejných rozpočtů v období od 1.1.2021 do 31.12.2021**

Poskytovatel	Účel dotace	Částka v tis. Kč	P, V, F	Zvýšení/snížení příjmů, výdajů a financování				
				ORJ	§	Pol.	ÚZ	ORG
	Neinvestiční transfer zřízeným p.o. - Domov pro seniory Holásecká	4 391	V	7200	4350	5336	13351	9145
	Neinvestiční transfer zřízeným p.o. - DROM, romské středisko	254	V	7200	4375	5336	13351	9148
	Neinvestiční transfer zřízeným p.o. - DROM, romské středisko	73	V	7200	4376	5336	13351	9148
	Neinvestiční transfer zřízeným p.o. - DROM, romské středisko	373	V	7200	4378	5336	13351	9148
	Neinvestiční transfer zřízeným p.o. - DROM, romské středisko	31	V	7200	4371	5336	13351	9148
	Neinvestiční transfer zřízeným p.o. - DROM, romské středisko	21	V	7200	4312	5336	13351	9148
MZ ČR	Neinvestiční transfer z Ministerstva zdravotnictví	630	P	1700		4116	35015	9119
	Neinvestiční transfer zřízeným p.o. - Nemocnice Milosrdných bratří	630	V	7100	3522	5336	35015	9119
MZ ČR	Neinvestiční transfer z Ministerstva zdravotnictví	543	P	1700		4116	35019	9147
	Neinvestiční transfer zřízeným p.o. - Úrazová nemocnice v Brně	543	V	7100	3522	5336	35019	9147
MK ČR	Neinvestiční transfer z Ministerstva kultury	200	P	1700		4116	34026	9121
	Neinvestiční transfer z Ministerstva kultury	460	P	1700		4116	34026	9129
	Neinvestiční transfer z Ministerstva kultury	71	P	1700		4116	34026	9120
	Neinvestiční transfer zřízeným p.o. - Národní divadlo Brno	200	V	7300	3311	5336	34026	9121
	Neinvestiční transfer zřízeným p.o. - Filharmonie Brno	460	V	7300	3312	5336	34026	9129
	Neinvestiční transfer zřízeným p.o. - Knihovna Jiřího Mahena	71	V	7300	3314	5336	34026	9120
ÚP ČR	Neinvestiční transfer z Úřadu práce - národní podíl	7	P	1700		4116	104113013	
	Neinvestiční transfer z Úřadu práce - podíl EU	34	P	1700		4116	104513013	
	Převod transferu na městskou část Brno-Komín	-7	-P	1700		4116	104113013	
	Převod transferu na městskou část Brno-Komín	-34	-P	1700		4116	104513013	
MPSV ČR	Ostatní přijaté vratky transferů - DROM, romské středisko	1	P	7200	4342	2229	104113013	9148
	Ostatní přijaté vratky transferů - DROM, romské středisko	13	P	7200	4342	2229	104513013	9148
	Vratky transferů poskytnutých z veřejných rozpočtů - podíl EU	1	V	7200	4342	5364	104113013	9148
	Vratky transferů poskytnutých z veřejných rozpočtů - národní podíl	13	V	7200	4342	5364	104513013	9148
MŠMT ČR	Neinvestiční transfer z Ministerstva školství, mládeže a tělovýchovy - národní podíl	500	P	1700		4116	103133063	5441
	Neinvestiční transfer z Ministerstva školství, mládeže a tělovýchovy - podíl EU	4 250	P	1700		4116	103533063	5441
	Místní akční plán rozvoje vzdělávání ve městě Brně II.:							
	Platy zaměstnanců v pracovním poměru vyjma zaměstnanců na služebních místech	30	V	3200	3119	5011	103133063	5441
	Platy zaměstnanců v pracovním poměru vyjma zaměstnanců na služebních místech	255	V	3200	3119	5011	103533063	5441
	Ostatní osobní výdaje	470	V	3200	3119	5021	103133063	5441
	Ostatní osobní výdaje	3 995	V	3200	3119	5021	103533063	5441

**Přehled rozpočtových opatření, schválených Radou města Brna na základě usnesení Z8/22. ZMB, bod 11.D.4.
v souvislosti s prostředky, přijatými z jiných veřejných rozpočtů v období od 1.1.2021 do 31.12.2021**

Poskytovatel	Účel dotace	Částka v tis. Kč	P, V, F	Zvýšení/snížení příjmů, výdajů a financování				
				ORJ	§	Pol.	ÚZ	ORG
MŽP ČR	Neinvestiční transfer z Ministerstva životního prostředí	3 576	P	1700		4116	15065	9102
	Neinvestiční transfer zřízeným p.o. - Zoo Brno a stanice zájmových činností	3 576	V	4200	3741	5336	15065	9102
MPSV ČR	Neinvestiční transfer z Ministerstva práce a sociálních věcí - národní podíl	336	P	1700		4116	104113013	5460
	Neinvestiční transfer z Ministerstva práce a sociálních věcí - podíl EU	2 852	P	1700		4116	104513013	5460
	Kontaktní místo pro bydlení v Brně:							
	Platy zaměstnanců v pracovním poměru vyjma zaměstnanců na služebních místech	202	V	3200	4349	5011	104113013	5460
	Platy zaměstnanců v pracovním poměru vyjma zaměstnanců na služebních místech	1 714	V	3200	4349	5011	104513013	5460
	Ostatní osobní výdaje	36	V	3200	4349	5021	104113013	5460
	Ostatní osobní výdaje	303	V	3200	4349	5021	104513013	5460
	Povinné pojistné na sociální zabezpečení	59	V	3200	4349	5031	104113013	5460
	Povinné pojistné na sociální zabezpečení	500	V	3200	4349	5031	104513013	5460
	Povinné pojistné na veřejné zdravotní pojištění	21	V	3200	4349	5032	104113013	5460
	Povinné pojistné na veřejné zdravotní pojištění	182	V	3200	4349	5032	104513013	5460
	Konzultační, poradenské a právní služby	8	V	6200	4349	5166	104113013	5460
	Konzultační, poradenské a právní služby	68	V	6200	4349	5166	104513013	5460
	Služby školení a vzdělávání	10	V	7200	4349	5167	104113013	5460
	Služby školení a vzdělávání	85	V	7200	4349	5167	104513013	5460
MMR ČR	Neinvestiční transfer z Ministerstva pro místní rozvoj - národní podíl	88	P	1700		4116	109117017	5469
	Neinvestiční transfer z Ministerstva pro místní rozvoj - podíl EU	497	P	1700		4116	109517018	5469
	Zprostředkující subjekt ITI 3:							
	Platy zaměstnanců v pracovním poměru vyjma zaměstnanců na služebních místech	65	V	3200	3636	5011	109117017	5469
	Platy zaměstnanců v pracovním poměru vyjma zaměstnanců na služebních místech	370	V	3200	3636	5011	109517018	5469
	Povinné pojistné na sociální zabezpečení	16	V	3200	3636	5031	109117017	5469
	Povinné pojistné na sociální zabezpečení	92	V	3200	3636	5031	109517018	5469
	Povinné pojistné na veřejné zdravotní pojištění	6	V	3200	3636	5032	109117017	5469
	Povinné pojistné na veřejné zdravotní pojištění	34	V	3200	3636	5032	109517018	5469
	Cestovné	1	V	3200	3636	5173	109117017	5469
	Cestovné	1	V	3200	3636	5173	109517018	5469
MŽP ČR	Investiční transfer z Ministerstva životního prostředí - podíl EU	1 224	P	1700		4216	106515974	5435
	Převod transferu do Fondu kofinancování projektů	1 224	-F	1700		8115	106515974	5435
MK ČR	Neinvestiční transfer z Ministerstva kultury	490	P	1700		4116	34001	9128
	Neinvestiční transfer zřízeným p.o. - Muzeum města Brna	490	V	7300	3315	5336	34001	9128
MPSV ČR	Neinvestiční transfer z Ministerstva práce a sociálních věcí	7	P	1700		4116	13351	9137
	Neinvestiční transfer z Ministerstva práce a sociálních věcí	24	P	1700		4116	13351	9138
	Neinvestiční transfer z Ministerstva práce a sociálních věcí	55	P	1700		4116	13351	9139

**Přehled rozpočtových opatření, schválených Radou města Brna na základě usnesení Z8/22. ZMB, bod 11.D.4.
v souvislosti s prostředky, přijatými z jiných veřejných rozpočtů v období od 1.1.2021 do 31.12.2021**

Poskytovatel	Účel dotace	Částka v tis. Kč	P, V, F	Zvýšení/snížení příjmů, výdajů a financování				
				ORJ	§	Pol.	ÚZ	ORG
	Neinvestiční transfer zřízeným p.o. - Domov pro seniory Okružní	7	V	7200	4350	5336	13351	9137
	Neinvestiční transfer zřízeným p.o. - Domov pro seniory Podpěrova	24	V	7200	4350	5336	13351	9138
	Neinvestiční transfer zřízeným p.o. - Domov pro seniory Vychodilova	55	V	7200	4350	5336	13351	9139
MŠMT ČR	Neinvestiční transfer z Ministerstva školství, mládeže a tělovýchovy - podíl EU	271	P	5200		4116	103533063	8040
	Neinvestiční transfer z Ministerstva školství, mládeže a tělovýchovy - národní podíl	48	P	5200		4116	103133063	8040
	Neinvestiční transfer zřízeným p.o. - MŠ Prušánecká 8	271	V	5200	3111	5336	103533063	8040
	Neinvestiční transfer zřízeným p.o. - MŠ Prušánecká 8	48	V	5200	3111	5336	103133063	8040
MK ČR	Neinvestiční transfer z Ministerstva kultury	88	P	1700		4116	34070	9122
	Neinvestiční transfer zřízeným p.o. - CED	88	V	7300	3311	5336	34070	9122
MMR ČR	Neinvestiční transfer z Ministerstva pro místní rozvoj - národní podíl	288	P	1700		4116	109117017	5455
	Neinvestiční transfer z Ministerstva pro místní rozvoj - podíl EU	1 632	P	1700		4116	109517018	5455
	Řízení ITI BMO 3:							
	Platy zaměstnanců v pracovním poměru vyjma zaměstnanců na služebních místech	210	V	3200	3636	5011	109117017	5455
	Platy zaměstnanců v pracovním poměru vyjma zaměstnanců na služebních místech	1 188	V	3200	3636	5011	109517018	5455
	Povinné pojistné na sociální zabezpečení	52	V	3200	3636	5031	109117017	5455
	Povinné pojistné na sociální zabezpečení	295	V	3200	3636	5031	109517018	5455
	Povinné pojistné na veřejné zdravotní pojištění	19	V	3200	3636	5032	109117017	5455
	Povinné pojistné na veřejné zdravotní pojištění	107	V	3200	3636	5032	109517018	5455
	Nájemné	4	V	1500	3636	5164	109117017	5455
	Nájemné	25	V	1500	3636	5164	109517018	5455
	Pohoštění	3	V	1500	3636	5175	109117017	5455
	Pohoštění	17	V	1500	3636	5175	109517018	5455
MŠMT ČR	Neinvestiční transfer z Ministerstva školství, mládeže a tělovýchovy - podíl EU	445	P	5200		4116	103533063	8039
	Neinvestiční transfer z Ministerstva školství, mládeže a tělovýchovy - národní podíl	78	P	5200		4116	103133063	8039
	Neinvestiční transfer z Ministerstva školství, mládeže a tělovýchovy - podíl EU	322	P	5200		4116	103533063	8101
	Neinvestiční transfer z Ministerstva školství, mládeže a tělovýchovy - národní podíl	57	P	5200		4116	103133063	8101
	Neinvestiční transfer z Ministerstva školství, mládeže a tělovýchovy - podíl EU	250	P	5200		4116	103533063	8130
	Neinvestiční transfer z Ministerstva školství, mládeže a tělovýchovy - národní podíl	44	P	5200		4116	103133063	8130
	Neinvestiční transfer zřízeným p.o. - MŠ Hudcova 435/47	445	V	5200	3111	5336	103533063	8039
	Neinvestiční transfer zřízeným p.o. - MŠ Hudcova 435/47	78	V	5200	3111	5336	103133063	8039
	Neinvestiční transfer zřízeným p.o. - MŠ Vážka Rybnická 45	332	V	5200	3111	5336	103533063	8101
	Neinvestiční transfer zřízeným p.o. - MŠ Vážka Rybnická 45	57	V	5200	3111	5336	103133063	8101
	Neinvestiční transfer zřízeným p.o. - MŠ Trnkova 81	250	V	5200	3111	5336	103533063	8130
	Neinvestiční transfer zřízeným p.o. - MŠ Trnkova 81	44	V	5200	3111	5336	103133063	8130

**Přehled rozpočtových opatření, schválených Radou města Brna na základě usnesení Z8/22. ZMB, bod 11.D.4.
v souvislosti s prostředky, přijatými z jiných veřejných rozpočtů v období od 1.1.2021 do 31.12.2021**

Poskytovatel	Účel dotace	Částka v tis. Kč	P, V, F	Zvýšení/snížení příjmů, výdajů a financování				
				ORJ	§	Pol.	ÚZ	ORG
ÚP ČR	Neinvestiční transfer z Úřadu práce	948	P	1700		4116	13101	
	Převod části transferu na městskou část Brno-Ořešín	-29	-P	1700		4116	13101	
	Převod části transferu na městskou část Brno-Medlánky	-45	-P	1700		4116	13101	
	Převod části transferu na městskou část Brno-sever	-221	-P	1700		4116	13101	
	Převod části transferu na městskou část Brno-střed	-653	-P	1700		4116	13101	
ÚP ČR	Neinvestiční transfer z Úřadu práce - národní podíl	61	P	1700		4116	104113013	
	Neinvestiční transfer z Úřadu práce - podíl EU	284	P	1700		4116	104513013	
	Převod transferu na městskou část Brno-střed	-61	-P	1700		4116	104113013	
	Převod transferu na městskou část Brno-střed	-284	-P	1700		4116	104513013	
MK ČR	Neinvestiční transfer z Ministerstva kultury	600	P	1700		4116	34070	9129
	Neinvestiční transfer z Ministerstva kultury	460	P	1700		4116	34070	9128
	Neinvestiční transfer z Ministerstva kultury	950	P	1700		4116	34070	9125
	Neinvestiční transfer zřízeným p.o. - Filharmonie Brno	600	V	7300	3312	5336	34070	9129
	Neinvestiční transfer zřízeným p.o. - Muzeum města Brna	460	V	7300	3315	5336	34070	9128
	Neinvestiční transfer zřízeným p.o. - TIC BRNO	950	V	7300	3319	5336	34070	9125
MPSV ČR	Neinvestiční transfer z Ministerstva práce a sociálních věcí	1 351	P	1700		4116	13018	
	Platy zaměstnanců v pracovním poměru vyjma zaměstnanců na služebních místech	1 010	V	3200	6171	5011	13018	7320
	Povinné pojistné na sociální zabezpečení	250	V	3200	6171	5031	13018	7320
	Povinné pojistné na veřejné zdravotní pojištění	91	V	3200	6171	5032	13018	7320
SFDI ČR	Investiční transfer ze Státního fondu dopravní infrastruktury - podíl EU	16 424	P	1700		4213	105591628	5396
	Převod transferu do Fondu kofinancování projektů	-16 424	-F	1700		8115	105591628	5396
MŠMT ČR	Neinvestiční transfer z Ministerstva školství, mládeže a tělovýchovy - podíl EU	221	P	5200		4116	33339	8225
	Neinvestiční transfer zřízeným p.o. - ZŠ a MŠ Jihomoravské nám. 2	221	V	5200	3113	5336	33339	8225
ÚP ČR	Neinvestiční transfer z Úřadu práce	36	P	1700		4116	13010	
	Ostatní neinvestiční transfery obyvatelstvu	36	V	7200	4339	5499	13010	7720
SFDI ČR	Investiční transfer ze Státního fondu dopravní infrastruktury - podíl EU	34 000	P	1700		4213	105591628	5423
	Převod transferu do Fondu kofinancování projektů	-34 000	-F	1700		8115	105591628	5423
KÚ JMK	Neinvestiční transfer z Krajského úřadu JMK - národní podíl	73	P	1700		4122	104113013	5463
	Neinvestiční transfer z Krajského úřadu JMK - podíl EU	1 593	P	1700		4122	104513013	5463
	SKILL Centrum pro cizince v JMK:							
	Převod části transferu do Fondu kofinancování projektů	-33	-F	1700		8115	105591628	5463
	Převod části transferu do Fondu kofinancování projektů	-727	-F	1700		8115	105591628	5463

**Přehled rozpočtových opatření, schválených Radou města Brna na základě usnesení Z8/22. ZMB, bod 11.D.4.
v souvislosti s prostředky, přijatými z jiných veřejných rozpočtů v období od 1.1.2021 do 31.12.2021**

Poskytovatel	Účel dotace	Částka v tis. Kč	P, V, F	Zvýšení/snížení příjmů, výdajů a financování				
				ORJ	§	Pol.	ÚZ	ORG
	Platy zaměstnanců v pracovním poměru vyjma zaměstnanců na služebních místech	18	V	3200	4349	5011	104113013	5463
	Platy zaměstnanců v pracovním poměru vyjma zaměstnanců na služebních místech	388	V	3200	4349	5011	104513013	5463
	Ostatní osobní výdaje	12	V	3200	4349	5021	104113013	5463
	Ostatní osobní výdaje	260	V	3200	4349	5021	104513013	5463
	Povinné pojistné na sociální zabezpečení	7	V	3200	4349	5031	104113013	5463
	Povinné pojistné na sociální zabezpečení	160	V	3200	4349	5031	104513013	5463
	Povinné pojistné na veřejné zdravotní pojištění	3	V	3200	4349	5032	104113013	5463
	Povinné pojistné na veřejné zdravotní pojištění	58	V	3200	4349	5032	104513013	5463
KÚ JMK	Neinvestiční transfer z Krajského úřadu Jihomoravského kraje	3 000	P	1700		4122	331	9127
	Neinvestiční transfer zřízeným p.o. - Hvězdárna a planetárium Brno	3 000	V	1500	3319	5336	331	9127
MZ ČR	Neinvestiční transfer z Ministerstva zdravotnictví	210	P	1700		4116	35015	9119
	Neinvestiční transfer zřízeným p.o. - Nemocnice Milosrdných bratří	210	V	7100	3522	5336	35015	9119
ÚP ČR	Neinvestiční transfer z Úřadu práce - národní podíl	7	P	1700		4116	104113013	
	Neinvestiční transfer z Úřadu práce - podíl EU	34	P	1700		4116	104513013	
	Převod transferu na městskou část Brno-Komín	-7	-P	1700		4116	104113013	
	Převod transferu na městskou část Brno-Komín	-34	-P	1700		4116	104513013	
MK ČR	Neinvestiční transfer z Ministerstva kultury	500	P	1700		4116	34070	9129
	Neinvestiční transfer zřízeným p.o. - Filharmonie Brno	500	V	7300	3312	5336	34070	9129
MZ ČR	Neinvestiční transfer z Ministerstva zdravotnictví	-26	-P	1700		4116	35019	9147
	Neinvestiční transfer zřízeným p.o. - Úrazová nemocnice v Brně	-26	-V	7100	3522	5336	35019	9147
MŠMT ČR	Neinvestiční transfer z Ministerstva školství, mládeže a tělovýchovy - národní podíl	1 800	P	1700		4116	103133063	5447
	Neinvestiční transfer z Ministerstva školství, mládeže a tělovýchovy - podíl EU	15 300	P	1700		4116	103533063	5447
	Podpora předškolního a základního vzdělávání ve městě Brně:							
	Platy zaměstnanců v pracovním poměru vyjma zaměstnanců na služebních místech	5	V	3200	3119	5011	103133063	5447
	Platy zaměstnanců v pracovním poměru vyjma zaměstnanců na služebních místech	43	V	3200	3119	5011	103533063	5447
	Ostatní osobní výdaje	288	V	3200	3119	5021	103133063	5447
	Ostatní osobní výdaje	2 448	V	3200	3119	5021	103533063	5447
	Povinné pojistné na sociální zabezpečení	16	V	3200	3119	5031	103133063	5447
	Povinné pojistné na sociální zabezpečení	141	V	3200	3119	5031	103533063	5447
	Povinné pojistné na veřejné zdravotní pojištění	6	V	3200	3119	5032	103133063	5447
	Povinné pojistné na veřejné zdravotní pojištění	49	V	3200	3119	5032	103533063	5447
	Podpora předškolního a základního vzdělávání ve městě Brně; nákup ostatních služeb	50	V	5200	3119	5169	103133063	5447
	Podpora předškolního a základního vzdělávání ve městě Brně; nákup ostatních služeb	425	V	5200	3119	5169	103533063	5447

**Přehled rozpočtových opatření, schválených Radou města Brna na základě usnesení Z8/22. ZMB, bod 11.D.4.
v souvislosti s prostředky, přijatými z jiných veřejných rozpočtů v období od 1.1.2021 do 31.12.2021**

Poskytovatel	Účel dotace	Částka v tis. Kč	P, V, F	Zvýšení/snížení příjmů, výdajů a financování				
				ORJ	§	Pol.	ÚZ	ORG
	Neinvestiční transfery spolkům; IQ ROMA servis, z.s.	92	V	5900	3119	5222	103133063	5447
	Neinvestiční transfery spolkům; IQ ROMA servis, z.s.	780	V	5900	3119	5222	103533063	5447
	Neinvestiční transfery církvím a náboženským společnostem; teen Challenge International ČR	100	V	5900	3119	5223	103133063	5447
	Neinvestiční transfery církvím a náboženským společnostem; teen Challenge International ČR	850	V	5900	3119	5223	103533063	5447
	Neinvestiční transfer zřízeným p.o. - DROM, romské středisko	92	V	5900	3119	5336	103133063	5447
	Neinvestiční transfer zřízeným p.o. - DROM, romské středisko	780	V	5900	3119	5336	103533063	5447
	Neinvestiční transfer zřízeným p.o. - mateřské školy	743	V	5200	3111	5336	103133063	5447
	Neinvestiční transfer zřízeným p.o. - mateřské školy	6 317	V	5200	3111	5336	103533063	5447
	Neinvestiční transfer zřízeným p.o. - základní a mateřské školy	408	V	5200	3113	5336	103133063	5447
	Neinvestiční transfer zřízeným p.o. - základní a mateřské školy	3 467	V	5200	3113	5336	103533063	5447
MŠMT ČR	Neinvestiční transfer z Ministerstva školství, mládeže a tělovýchovy - podíl EU	562	P	5200		4116	103533063	8251
	Neinvestiční transfer z Ministerstva školství, mládeže a tělovýchovy - národní podíl	99	P	5200		4116	103133063	8251
	Neinvestiční transfer zřízeným p.o. - ZŠ Kneslova 28	562	V	5200	3113	5336	103533063	8251
	Neinvestiční transfer zřízeným p.o. - ZŠ Kneslova 28	99	V	5200	3113	5336	103133063	8251
SFDI ČR	Investiční transfer ze Státního fondu dopravní infrastruktury	2 198	P	1700		4213	91628	5446
	Studie proveditelnosti Severojižního kolejového diametru	2 198	V	4100	2241	6121	91628	5446
MK ČR	Neinvestiční transfer z Ministerstva kultury	300	P	1700		4116	34070	9122
	Neinvestiční transfer z Ministerstva kultury	1 500	P	1700		4116	34070	9126
	Neinvestiční transfer z Ministerstva kultury	160	P	1700		4116	34070	9125
	Neinvestiční transfer zřízeným p.o. - Centrum experimentálního divadla	300	V	7300	3311	5336	34070	9122
	Neinvestiční transfer zřízeným p.o. - Dům umění města Brna	1 500	V	7300	3317	5336	34070	9126
	Neinvestiční transfer zřízeným p.o. - TIC BRNO	160	V	7300	3319	5336	34070	9125
KÚ JMK	Neinvestiční transfer z Krajského úřadu Jihomoravského kraje	300	P	1700		4122	331	9121
	Neinvestiční transfer z Krajského úřadu Jihomoravského kraje	300	P	1700		4122	331	9122
	Neinvestiční transfer zřízeným p.o. - Národní divadlo Brno	300	V	7300	3311	5336	331	9121
	Neinvestiční transfer zřízeným p.o. - Centrum experimentálního divadla	300	V	7300	3311	5336	331	9122
MK ČR	Neinvestiční transfer z Ministerstva kultury	13	P	1700		4116	34053	9128
	Neinvestiční transfer zřízeným p.o. - Muzeum města Brna	13	V	7300	3315	5336	34053	9128
SFDI ČR	Zapojení Fondu kofinancování projektů	17 000	F	1700		8115	105591628	5423
	Řízení dopravy a sběr dopravních dat ve městě Brně, 4. etapa	17 000	V	5600	2229	6122	105591628	5423

**Přehled rozpočtových opatření, schválených Radou města Brna na základě usnesení Z8/22. ZMB, bod 11.D.4.
v souvislosti s prostředky, přijatými z jiných veřejných rozpočtů v období od 1.1.2021 do 31.12.2021**

Poskytovatel	Účel dotace	Částka v tis. Kč	P, V, F	Zvýšení/snížení příjmů, výdajů a financování				
				ORJ	§	Pol.	ÚZ	ORG
MMR ČR	Investiční transfer z Ministerstva pro místní rozvoj - národní podíl	34	P	1700		4216	107117968	5477
	Investiční transfer z Ministerstva pro místní rozvoj - podíl EU	583	P	1700		4216	107517969	5477
	Převod transferu do Fondu kofinancování projektů	-34	-F	1700		8115	107117968	5477
	Převod transferu do Fondu kofinancování projektů	-583	-F	1700		8115	107517969	5477
MŽP ČR	Investiční transfer z Ministerstva životního prostředí - podíl EU	3 043	P	1700		4216	106515974	5431
	Převod transferu do Fondu kofinancování projektů	-3 043	-F	1700		8115	106515974	5431
MŠMT ČR	Neinvestiční transfer z Ministerstva školství, mládeže a tělovýchovy	28	P	5200		4116	33075	8066
	Neinvestiční transfer z Ministerstva školství, mládeže a tělovýchovy	14	P	5200		4116	33075	8075
	Neinvestiční transfer z Ministerstva školství, mládeže a tělovýchovy	14	P	5200		4116	33075	8096
	Neinvestiční transfer z Ministerstva školství, mládeže a tělovýchovy	14	P	5200		4116	33075	8103
	Neinvestiční transfer z Ministerstva školství, mládeže a tělovýchovy	14	P	5200		4116	33075	8107
	Neinvestiční transfer z Ministerstva školství, mládeže a tělovýchovy	28	P	5200		4116	33075	8124
	Neinvestiční transfer z Ministerstva školství, mládeže a tělovýchovy	14	P	5200		4116	33075	8137
	Neinvestiční transfer z Ministerstva školství, mládeže a tělovýchovy	14	P	5200		4116	33075	8157
	Neinvestiční transfer z Ministerstva školství, mládeže a tělovýchovy	14	P	5200		4116	33075	8180
	Neinvestiční transfer z Ministerstva školství, mládeže a tělovýchovy	14	P	1700		4116	33075	9142
	Neinvestiční transfer zřízeným p.o. - MŠ Křenová 76a	28	V	5200	3111	5336	33075	8066
	Neinvestiční transfer zřízeným p.o. - MŠ FAMILY Mazouřova 2	14	V	5200	3111	5336	33075	8075
	Neinvestiční transfer zřízeným p.o. - MŠ Beruška Plovdivská 6	14	V	5200	3111	5336	33075	8096
	Neinvestiční transfer zřízeným p.o. - MŠ SLUNÍČKO Strnadova 13	14	V	5200	3111	5336	33075	8103
	Neinvestiční transfer zřízeným p.o. - MŠ Synkova 24	14	V	5200	3111	5336	33075	8107
	Neinvestiční transfer zřízeným p.o. - MŠ Jihomoravské nám. 5	28	V	5200	3111	5336	33075	8124
	Neinvestiční transfer zřízeným p.o. - MŠ Úvoz 57	14	V	5200	3111	5336	33075	8137
Neinvestiční transfer zřízeným p.o. - MŠ Gabriely Preissové 8	14	V	5200	3111	5336	33075	8157	
Neinvestiční transfer zřízeným p.o. - MŠ Uzbecká 30	14	V	5200	3111	5336	33075	8180	
Neinvestiční transfer zřízeným p.o. - MŠ Štolcova 51	14	V	5200	3111	5336	33075	9142	
ÚP ČR	Neinvestiční transfer z Úřadu práce - národní podíl	61	P	1700		4116	104113013	
	Neinvestiční transfer z Úřadu práce - podíl EU	284	P	1700		4116	104513013	
	Převod transferu na městskou část Brno-střed	-61	-P	1700		4116	104113013	
	Převod transferu na městskou část Brno-střed	-284	-P	1700		4116	104513013	
ÚP ČR	Neinvestiční transfer z Úřadu práce	996	P	1700		4116	13101	
	Převod části transferu na městskou část Brno-Ořešín	-29	-P	1700		4116	13101	
	Převod části transferu na městskou část Brno-Žabovřesky	-45	-P	1700		4116	13101	
	Převod části transferu na městskou část Brno-Medlánky	-45	-P	1700		4116	13101	
	Převod části transferu na městskou část Brno-sever	-220	-P	1700		4116	13101	
	Převod části transferu na městskou část Brno-střed	-657	-P	1700		4116	13101	

**Přehled rozpočtových opatření, schválených Radou města Brna na základě usnesení Z8/22. ZMB, bod 11.D.4.
v souvislosti s prostředky, přijatými z jiných veřejných rozpočtů v období od 1.1.2021 do 31.12.2021**

Poskytovatel	Účel dotace	Částka v tis. Kč	P, V, F	Zvýšení/snížení příjmů, výdajů a financování				
				ORJ	§	Pol.	ÚZ	ORG
MPSV ČR	Neinvestiční transfer z Ministerstva práce a sociálních věcí	700	P	1700		4116	13016	
	Převod transferu na městskou část Brno-střed	-700	-P	1700		4116	13016	
MPSV ČR	Neinvestiční transfer z Ministerstva práce a sociálních věcí	700	P	1700		4116	13005	
	Převod transferu na městskou část Brno-střed	-700	-P	1700		4116	13005	
MK ČR	Neinvestiční transfer z Ministerstva kultury	288	P	1700		4116	34070	9121
	Neinvestiční transfer z Ministerstva kultury	600	P	1700		4116	34070	9126
	Neinvestiční transfer zřízeným p.o. - Národní divadlo Brno	288	V	7300	3311	5336	34070	9121
	Neinvestiční transfer zřízeným p.o. - Dům umění města Brna	600	V	7300	3317	5336	34070	9126
MŠMT ČR	Neinvestiční transfer z Ministerstva školství, mládeže a tělovýchovy - podíl EU	271	P	5200		4116	103533063	8103
	Neinvestiční transfer z Ministerstva školství, mládeže a tělovýchovy - národní podíl	48	P	5200		4116	103133063	8103
	Neinvestiční transfer z Ministerstva školství, mládeže a tělovýchovy - podíl EU	265	P	5200		4116	103533063	8188
	Neinvestiční transfer z Ministerstva školství, mládeže a tělovýchovy - národní podíl	47	P	5200		4116	103133063	8188
	Neinvestiční transfer z Ministerstva školství, mládeže a tělovýchovy - podíl EU	260	P	5200		4116	103533063	8072
	Neinvestiční transfer z Ministerstva školství, mládeže a tělovýchovy - národní podíl	46	P	5200		4116	103133063	8072
	Neinvestiční transfer z Ministerstva školství, mládeže a tělovýchovy - podíl EU	264	P	5200		4116	103533063	8122
	Neinvestiční transfer z Ministerstva školství, mládeže a tělovýchovy - národní podíl	47	P	5200		4116	103133063	8122
	Neinvestiční transfer z Ministerstva školství, mládeže a tělovýchovy - podíl EU	297	P	5200		4116	103533063	8075
	Neinvestiční transfer z Ministerstva školství, mládeže a tělovýchovy - národní podíl	52	P	5200		4116	103133063	8075
	Neinvestiční transfer z Ministerstva školství, mládeže a tělovýchovy - podíl EU	828	P	5200		4116	103533063	8296
	Neinvestiční transfer z Ministerstva školství, mládeže a tělovýchovy - národní podíl	146	P	5200		4116	103133063	8296
	Neinvestiční transfer z Ministerstva školství, mládeže a tělovýchovy - podíl EU	264	P	5200		4116	103533063	8121
	Neinvestiční transfer z Ministerstva školství, mládeže a tělovýchovy - národní podíl	47	P	5200		4116	103133063	8121
	Neinvestiční transfer z Ministerstva školství, mládeže a tělovýchovy - podíl EU	662	P	5200		4116	103533063	8284
	Neinvestiční transfer z Ministerstva školství, mládeže a tělovýchovy - národní podíl	117	P	5200		4116	103133063	8284
	Neinvestiční transfer z Ministerstva školství, mládeže a tělovýchovy - podíl EU	665	P	5200		4116	103533063	8244
	Neinvestiční transfer z Ministerstva školství, mládeže a tělovýchovy - národní podíl	117	P	5200		4116	103133063	8244
	Neinvestiční transfer z Ministerstva školství, mládeže a tělovýchovy - podíl EU	297	P	5200		4116	103533063	8172
	Neinvestiční transfer z Ministerstva školství, mládeže a tělovýchovy - národní podíl	52	P	5200		4116	103133063	8172
	Neinvestiční transfer z Ministerstva školství, mládeže a tělovýchovy - podíl EU	202	P	1700		4116	103533063	9142
	Neinvestiční transfer z Ministerstva školství, mládeže a tělovýchovy - národní podíl	36	P	1700		4116	103133063	9142
	Neinvestiční transfer zřízeným p.o. - MŠ SLUNÍČKO Strnadova 13	271	V	5200	3111	5336	103533063	8103
	Neinvestiční transfer zřízeným p.o. - MŠ SLUNÍČKO Strnadova 13	48	V	5200	3111	5336	103133063	8103
	Neinvestiční transfer zřízeným p.o. - MŠ Absolonova 20a	265	V	5200	3111	5336	103533063	8188
	Neinvestiční transfer zřízeným p.o. - MŠ Absolonova 20a	47	V	5200	3111	5336	103133063	8188
Neinvestiční transfer zřízeným p.o. - MŠ Švermova 11	260	V	5200	3111	5336	103533063	8072	
Neinvestiční transfer zřízeným p.o. - MŠ Švermova 11	46	V	5200	3111	5336	103133063	8072	

**Přehled rozpočtových opatření, schválených Radou města Brna na základě usnesení Z8/22. ZMB, bod 11.D.4.
v souvislosti s prostředky, přijatými z jiných veřejných rozpočtů v období od 1.1.2021 do 31.12.2021**

Poskytovatel	Účel dotace	Částka v tis. Kč	P, V, F	Zvýšení/snížení příjmů, výdajů a financování				
				ORJ	§	Pol.	ÚZ	ORG
	Neinvestiční transfer zřízeným p.o. - MŠ Štolcova 21	264	V	5200	3111	5336	103533063	8122
	Neinvestiční transfer zřízeným p.o. - MŠ Štolcova 21	47	V	5200	3111	5336	103133063	8122
	Neinvestiční transfer zřízeným p.o. - MŠ FAMILY Mazourova 2	297	V	5200	3111	5336	103533063	8075
	Neinvestiční transfer zřízeným p.o. - MŠ FAMILY Mazourova 2	52	V	5200	3111	5336	103133063	8075
	Neinvestiční transfer zřízeným p.o. - ZŠ Arménská 21	828	V	5200	3113	5336	103533063	8296
	Neinvestiční transfer zřízeným p.o. - ZŠ Arménská 21	146	V	5200	3113	5336	103133063	8296
	Neinvestiční transfer zřízeným p.o. - MŠ Šrámkova 14	264	V	5200	3111	5336	103533063	8121
	Neinvestiční transfer zřízeným p.o. - MŠ Šrámkova 14	47	V	5200	3111	5336	103133063	8121
	Neinvestiční transfer zřízeným p.o. - ZŠ Tuháčkova 25	662	V	5200	3113	5336	103533063	8284
	Neinvestiční transfer zřízeným p.o. - ZŠ Tuháčkova 25	117	V	5200	3113	5336	103133063	8284
	Neinvestiční transfer zřízeným p.o. - ZŠ a MŠ Horní 16	665	V	5200	3113	5336	103533063	8244
	Neinvestiční transfer zřízeným p.o. - ZŠ a MŠ Horní 16	117	V	5200	3113	5336	103133063	8244
	Neinvestiční transfer zřízeným p.o. - MŠ POHÁDKA Běloruská 4	297	V	5200	3111	5336	103533063	8172
	Neinvestiční transfer zřízeným p.o. - MŠ POHÁDKA Běloruská 4	52	V	5200	3111	5336	103133063	8172
	Neinvestiční transfer zřízeným p.o. - MŠ Štolcova 51	202	V	5200	3111	5336	103533063	9142
	Neinvestiční transfer zřízeným p.o. - MŠ Štolcova 51	36	V	5200	3111	5336	103133063	9142
MK ČR	Neinvestiční transfer z Ministerstva kultury	1 750	P	1700		4116	34352	
	Převod transferu na městskou část Brno-střed	-1 750	-P	1700		4116	34352	
ÚP ČR	Neinvestiční transfer z Úřadu práce	-28	-P	1700		4116	13010	
	Ostatní neinvestiční transfery obyvatelstvu	-28	-V	7200	4339	5499	13010	7720
MPSV ČR	Neinvestiční transfer z Ministerstva práce a sociálních věcí - národní podíl	55	P	1700		4116	104113013	
	Neinvestiční transfer z Ministerstva práce a sociálních věcí - podíl EU	465	P	1700		4116	104513013	
	Převod transferu na městskou část Brno-Černovice	-55	-P	1700		4116	104113013	
	Převod transferu na městskou část Brno-Černovice	-465	-P	1700		4116	104513013	
KÚ JMK	Neinvestiční transfer z Krajského úřadu Jihomoravského kraje	404	P	1700		4122	13305	
	Platy zaměstnanců v pracovním poměru vyjma zaměstnanců na služebních místech	302	V	3200	6171	5011	13305	7320
	Povinné pojistné na sociální zabezpečení	75	V	3200	6171	5031	13305	7320
	Povinné pojistné na veřejné zdravotní pojištění	27	V	3200	6171	5032	13305	7320
	Neinvestiční transfer z Krajského úřadu Jihomoravského kraje	54 678	P	1700		4122	13305	9130
	Neinvestiční transfer z Krajského úřadu Jihomoravského kraje	26 603	P	1700		4122	13305	9131
	Neinvestiční transfer z Krajského úřadu Jihomoravského kraje	7 702	P	1700		4122	13305	9132
	Neinvestiční transfer z Krajského úřadu Jihomoravského kraje	14 434	P	1700		4122	13305	9133
	Neinvestiční transfer z Krajského úřadu Jihomoravského kraje	26 835	P	1700		4122	13305	9134
	Neinvestiční transfer z Krajského úřadu Jihomoravského kraje	3 734	P	1700		4122	13305	9135
	Neinvestiční transfer z Krajského úřadu Jihomoravského kraje	5 445	P	1700		4122	13305	9136

**Přehled rozpočtových opatření, schválených Radou města Brna na základě usnesení Z8/22. ZMB, bod 11.D.4.
v souvislosti s prostředky, přijatými z jiných veřejných rozpočtů v období od 1.1.2021 do 31.12.2021**

Poskytovatel	Účel dotace	Částka v tis. Kč	P, V, F	Zvýšení/snížení příjmů, výdajů a financování				
				ORJ	§	Pol.	ÚZ	ORG
	Neinvestiční transfer z Krajského úřadu Jihomoravského kraje	5 560	P	1700		4122	13305	9137
	Neinvestiční transfer z Krajského úřadu Jihomoravského kraje	5 456	P	1700		4122	13305	9138
	Neinvestiční transfer z Krajského úřadu Jihomoravského kraje	9 818	P	1700		4122	13305	9139
	Neinvestiční transfer z Krajského úřadu Jihomoravského kraje	10 407	P	1700		4122	13305	9140
	Neinvestiční transfer z Krajského úřadu Jihomoravského kraje	7 057	P	1700		4122	13305	9145
	Neinvestiční transfer z Krajského úřadu Jihomoravského kraje	2 751	P	1700		4122	13305	9148
	Neinvestiční transfer zřízeným p.o. - Centrum sociálních služeb	3 679	V	7200	4312	5336	13305	9130
	Neinvestiční transfer zřízeným p.o. - Centrum sociálních služeb	29 203	V	7200	4351	5336	13305	9130
	Neinvestiční transfer zřízeným p.o. - Centrum sociálních služeb	780	V	7200	4355	5336	13305	9130
	Neinvestiční transfer zřízeným p.o. - Centrum sociálních služeb	5 572	V	7200	4356	5336	13305	9130
	Neinvestiční transfer zřízeným p.o. - Centrum sociálních služeb	4 892	V	7200	4357	5336	13305	9130
	Neinvestiční transfer zřízeným p.o. - Centrum sociálních služeb	7 410	V	7200	4359	5336	13305	9130
	Neinvestiční transfer zřízeným p.o. - Centrum sociálních služeb	1 594	V	7200	4372	5336	13305	9130
	Neinvestiční transfer zřízeným p.o. - Centrum sociálních služeb	1 548	V	7200	4374	5336	13305	9130
	Neinvestiční transfer zřízeným p.o. - Domov pro seniory Kociánka	19 038	V	7200	4350	5336	13305	9131
	Neinvestiční transfer zřízeným p.o. - Domov pro seniory Kociánka	7 565	V	7200	4357	5336	13305	9131
	Neinvestiční transfer zřízeným p.o. - Domov pro seniory Kosmonautů	7 702	V	7200	4357	5336	13305	9132
	Neinvestiční transfer zřízeným p.o. - Domov pro seniory Nopova	14 434	V	7200	4357	5336	13305	9133
	Neinvestiční transfer zřízeným p.o. - Domov pro seniory Věstonická	7 660	V	7200	4350	5336	13305	9134
	Neinvestiční transfer zřízeným p.o. - Domov pro seniory Věstonická	19 175	V	7200	4357	5336	13305	9134
	Neinvestiční transfer zřízeným p.o. - Domov pro seniory Foltýnova	1 901	V	7200	4350	5336	13305	9135
	Neinvestiční transfer zřízeným p.o. - Domov pro seniory Foltýnova	1 833	V	7200	4357	5336	13305	9135
	Neinvestiční transfer zřízeným p.o. - Domov pro seniory Koniklecová	5 445	V	7200	4350	5336	13305	9136
	Neinvestiční transfer zřízeným p.o. - Domov pro seniory Okružní	5 560	V	7200	4350	5336	13305	9137
	Neinvestiční transfer zřízeným p.o. - Domov pro seniory Podpěrova	5 456	V	7200	4350	5336	13305	9138
	Neinvestiční transfer zřízeným p.o. - Domov pro seniory Vychodilova	9 818	V	7200	4350	5336	13305	9139
	Neinvestiční transfer zřízeným p.o. - Domov pro seniory Mikuláškovo nám.	4 612	V	7200	4350	5336	13305	9140
	Neinvestiční transfer zřízeným p.o. - Domov pro seniory Mikuláškovo nám.	5 795	V	7200	4357	5336	13305	9140
	Neinvestiční transfer zřízeným p.o. - Domov pro seniory Holásecká	7 057	V	7200	4350	5336	13305	9145
	Neinvestiční transfer zřízeným p.o. - DROM, romské středisko	1 315	V	7200	4375	5336	13305	9148
	Neinvestiční transfer zřízeným p.o. - DROM, romské středisko	1 436	V	7200	4378	5336	13305	9148
KÚ JMK	Neinvestiční transfer z Krajského úřadu Jihomoravského kraje	1 144	P	1700		4122	435	9130
	Neinvestiční transfer z Krajského úřadu Jihomoravského kraje	254	P	1700		4122	435	9131
	Neinvestiční transfer z Krajského úřadu Jihomoravského kraje	99	P	1700		4122	435	9132
	Neinvestiční transfer z Krajského úřadu Jihomoravského kraje	133	P	1700		4122	435	9133
	Neinvestiční transfer z Krajského úřadu Jihomoravského kraje	230	P	1700		4122	435	9134
	Neinvestiční transfer z Krajského úřadu Jihomoravského kraje	178	P	1700		4122	435	9135
	Neinvestiční transfer z Krajského úřadu Jihomoravského kraje	52	P	1700		4122	435	9136

**Přehled rozpočtových opatření, schválených Radou města Brna na základě usnesení Z8/22. ZMB, bod 11.D.4.
v souvislosti s prostředky, přijatými z jiných veřejných rozpočtů v období od 1.1.2021 do 31.12.2021**

Poskytovatel	Účel dotace	Částka v tis. Kč	P, V, F	Zvýšení/snížení příjmů, výdajů a financování				
				ORJ	§	Pol.	ÚZ	ORG
	Neinvestiční transfer z Krajského úřadu Jihomoravského kraje	60	P	1700		4122	435	9137
	Neinvestiční transfer z Krajského úřadu Jihomoravského kraje	48	P	1700		4122	435	9138
	Neinvestiční transfer z Krajského úřadu Jihomoravského kraje	93	P	1700		4122	435	9139
	Neinvestiční transfer z Krajského úřadu Jihomoravského kraje	73	P	1700		4122	435	9140
	Neinvestiční transfer z Krajského úřadu Jihomoravského kraje	142	P	1700		4122	435	9145
	Neinvestiční transfer z Krajského úřadu Jihomoravského kraje	23	P	1700		4122	437	9148
	Neinvestiční transfer zřízeným p.o. - Centrum sociálních služeb	716	V	7200	4351	5336	435	9130
	Neinvestiční transfer zřízeným p.o. - Centrum sociálních služeb	47	V	7200	4355	5336	435	9130
	Neinvestiční transfer zřízeným p.o. - Centrum sociálních služeb	116	V	7200	4356	5336	435	9130
	Neinvestiční transfer zřízeným p.o. - Centrum sociálních služeb	265	V	7200	4357	5336	435	9130
	Neinvestiční transfer zřízeným p.o. - Domov pro seniory Kociánka	170	V	7200	4350	5336	435	9131
	Neinvestiční transfer zřízeným p.o. - Domov pro seniory Kociánka	84	V	7200	4357	5336	435	9131
	Neinvestiční transfer zřízeným p.o. - Domov pro seniory Kosmonautů	99	V	7200	4357	5336	435	9132
	Neinvestiční transfer zřízeným p.o. - Domov pro seniory Nopova	133	V	7200	4357	5336	435	9133
	Neinvestiční transfer zřízeným p.o. - Domov pro seniory Věstonická	58	V	7200	4350	5336	435	9134
	Neinvestiční transfer zřízeným p.o. - Domov pro seniory Věstonická	172	V	7200	4357	5336	435	9134
	Neinvestiční transfer zřízeným p.o. - Domov pro seniory Foltýnova	88	V	7200	4350	5336	435	9135
	Neinvestiční transfer zřízeným p.o. - Domov pro seniory Foltýnova	90	V	7200	4357	5336	435	9135
	Neinvestiční transfer zřízeným p.o. - Domov pro seniory Koniklečová	52	V	7200	4350	5336	435	9136
	Neinvestiční transfer zřízeným p.o. - Domov pro seniory Okružní	60	V	7200	4350	5336	435	9137
	Neinvestiční transfer zřízeným p.o. - Domov pro seniory Podpěrova	48	V	7200	4350	5336	435	9138
	Neinvestiční transfer zřízeným p.o. - Domov pro seniory Vychodilova	93	V	7200	4350	5336	435	9139
	Neinvestiční transfer zřízeným p.o. - Domov pro seniory Mikuláškovo nám.	36	V	7200	4350	5336	435	9140
	Neinvestiční transfer zřízeným p.o. - Domov pro seniory Mikuláškovo nám.	37	V	7200	4357	5336	435	9140
	Neinvestiční transfer zřízeným p.o. - Domov pro seniory Holásecká	142	V	7200	4350	5336	435	9145
	Neinvestiční transfer zřízeným p.o. - DROM, romské středisko	10	V	7200	4375	5336	437	9148
	Neinvestiční transfer zřízeným p.o. - DROM, romské středisko	13	V	7200	4378	5336	437	9148
MV ČR	Neinvestiční transfer z Ministerstva vnitra	548	P	1700		4116	14032	
	Platy zaměstnanců v pracovním poměru vyjma zaměstnanců na služebních místech	410	V	8200	4349	5011	14032	7820
	Povinné pojistné na sociální zabezpečení	101	V	8200	4349	5031	14032	7820
	Povinné pojistné na veřejné zdravotní pojištění	37	V	8200	4349	5032	14032	7820
MK ČR	Neinvestiční transfer z Ministerstva kultury	14 870	P	1700		4116	34352	9122
	Neinvestiční transfer z Ministerstva kultury	53 980	P	1700		4116	34352	9123
	Neinvestiční transfer z Ministerstva kultury	5 950	P	1700		4116	34352	9124
	Neinvestiční transfer z Ministerstva kultury	20 560	P	1700		4116	34352	9129

**Přehled rozpočtových opatření, schválených Radou města Brna na základě usnesení Z8/22. ZMB, bod 11.D.4.
v souvislosti s prostředky, přijatými z jiných veřejných rozpočtů v období od 1.1.2021 do 31.12.2021**

Poskytovatel	Účel dotace	Částka v tis. Kč	P, V, F	Zvýšení/snížení příjmů, výdajů a financování				
				ORJ	§	Pol.	ÚZ	ORG
	Neinvestiční transfer zřízeným p.o. - Centrum experimentálního divadla	14 870	V	7300	3311	5336	34352	9122
	Neinvestiční transfer zřízeným p.o. - Městské divadlo Brno	53 980	V	7300	3311	5336	34352	9123
	Neinvestiční transfer zřízeným p.o. - Divadlo Radost	5 950	V	7300	3311	5336	34352	9124
	Neinvestiční transfer zřízeným p.o. - Filharmonie Brno	20 560	V	7300	3312	5336	34352	9129
MK ČR	Neinvestiční transfer z Ministerstva kultury	150	P	1700		4116	34070	9125
	Neinvestiční transfer z Ministerstva kultury	600	P	1700		4116	34070	9126
	Neinvestiční transfer zřízeným p.o. - TIC BRNO	150	V	7300	3319	5336	34070	9125
	Neinvestiční transfer zřízeným p.o. - Dům umění města Brna	600	V	7300	3317	5336	34070	9126
MK ČR	Neinvestiční transfer z Ministerstva kultury	186	P	1700		4116	34273	9148
	Neinvestiční transfer zřízeným p.o. - DROM, romské středisko	186	V	7200	4342	5336	34273	9148
MPSV ČR	Neinvestiční transfer z Ministerstva práce a sociálních věcí	24	P	1700		4116	13020	
	Převod transferu na městskou část Brno-Černovice	-24	-P	1700		4116	13020	
KÚ JMK	Neinvestiční transfer z Krajského úřadu Jihomoravského kraje	80	P	1700		4122	433	
	Převod transferu na městskou část Brno-Černovice	-80	-P	1700		4122	433	
MŠMT ČR	Neinvestiční transfer z Ministerstva školství, mládeže a tělovýchovy - podíl EU	395	P	5200		4116	103533063	8199
	Neinvestiční transfer z Ministerstva školství, mládeže a tělovýchovy - národní podíl	70	P	5200		4116	103133063	8199
	Neinvestiční transfer z Ministerstva školství, mládeže a tělovýchovy - podíl EU	264	P	5200		4116	103533063	8058
	Neinvestiční transfer z Ministerstva školství, mládeže a tělovýchovy - národní podíl	47	P	5200		4116	103133063	8058
	Neinvestiční transfer z Ministerstva školství, mládeže a tělovýchovy - podíl EU	265	P	5200		4116	103533063	8154
	Neinvestiční transfer z Ministerstva školství, mládeže a tělovýchovy - národní podíl	47	P	5200		4116	103133063	8154
	Neinvestiční transfer z Ministerstva školství, mládeže a tělovýchovy - podíl EU	198	P	5200		4116	103533063	8011
	Neinvestiční transfer z Ministerstva školství, mládeže a tělovýchovy - národní podíl	35	P	5200		4116	103133063	8011
	Neinvestiční transfer z Ministerstva školství, mládeže a tělovýchovy - podíl EU	1 031	P	5200		4116	103533063	8269
	Neinvestiční transfer z Ministerstva školství, mládeže a tělovýchovy - národní podíl	182	P	5200		4116	103133063	8269
	Neinvestiční transfer z Ministerstva školství, mládeže a tělovýchovy - podíl EU	315	P	5200		4116	103533063	8195
	Neinvestiční transfer z Ministerstva školství, mládeže a tělovýchovy - národní podíl	56	P	5200		4116	103133063	8195
	Neinvestiční transfer z Ministerstva školství, mládeže a tělovýchovy - podíl EU	320	P	5200		4116	103533063	8137
	Neinvestiční transfer z Ministerstva školství, mládeže a tělovýchovy - národní podíl	56	P	5200		4116	103133063	8137
	Neinvestiční transfer z Ministerstva školství, mládeže a tělovýchovy - podíl EU	414	P	5200		4116	103533063	8043
	Neinvestiční transfer z Ministerstva školství, mládeže a tělovýchovy - národní podíl	73	P	5200		4116	103133063	8043
	Neinvestiční transfer z Ministerstva školství, mládeže a tělovýchovy - podíl EU	282	P	5200		4116	103533063	8073
	Neinvestiční transfer z Ministerstva školství, mládeže a tělovýchovy - národní podíl	50	P	5200		4116	103133063	8073
	Neinvestiční transfer zřízeným p.o. - MŠ POHÁDKA Bratří Pelíšků 7	395	V	5200	3111	5336	103533063	8199
	Neinvestiční transfer zřízeným p.o. - MŠ POHÁDKA Bratří Pelíšků 7	70	V	5200	3111	5336	103133063	8199

**Přehled rozpočtových opatření, schválených Radou města Brna na základě usnesení Z8/22. ZMB, bod 11.D.4.
v souvislosti s prostředky, přijatými z jiných veřejných rozpočtů v období od 1.1.2021 do 31.12.2021**

Poskytovatel	Účel dotace	Částka v tis. Kč	P, V, F	Zvýšení/snížení příjmů, výdajů a financování				
				ORJ	Š	Pol.	ÚZ	ORG
	Neinvestiční transfer zřízeným p.o. - MŠ Kneslova 7	264	V	5200	3111	5336	103533063	8058
	Neinvestiční transfer zřízeným p.o. - MŠ Kneslova 7	47	V	5200	3111	5336	103133063	8058
	Neinvestiční transfer zřízeným p.o. - MŠ Žižkova 57	265	V	5200	3111	5336	103533063	8154
	Neinvestiční transfer zřízeným p.o. - MŠ Žižkova 57	47	V	5200	3111	5336	103133063	8154
	Neinvestiční transfer zřízeným p.o. - MŠ Oříšek Drozdí 210/2c	198	V	5200	3111	5336	103533063	8011
	Neinvestiční transfer zřízeným p.o. - MŠ Oříšek Drozdí 210/2c	35	V	5200	3111	5336	103133063	8011
	Neinvestiční transfer zřízeným p.o. - ZŠ a MŠ náměstí Svornosti 7	1 031	V	5200	3113	5336	103533063	8269
	Neinvestiční transfer zřízeným p.o. - ZŠ a MŠ náměstí Svornosti 7	182	V	5200	3113	5336	103133063	8269
	Neinvestiční transfer zřízeným p.o. - MŠ Cihelní 1a	315	V	5200	3111	5336	103533063	8195
	Neinvestiční transfer zřízeným p.o. - MŠ Cihelní 1a	56	V	5200	3111	5336	103133063	8195
	Neinvestiční transfer zřízeným p.o. - MŠ Úvoz 57	320	V	5200	3111	5336	103533063	8137
	Neinvestiční transfer zřízeným p.o. - MŠ Úvoz 57	56	V	5200	3111	5336	103133063	8137
	Neinvestiční transfer zřízeným p.o. - MŠ Pomněnky Oblá 51	414	V	5200	3111	5336	103533063	8043
	Neinvestiční transfer zřízeným p.o. - MŠ Pomněnky Oblá 51	73	V	5200	3111	5336	103133063	8043
	Neinvestiční transfer zřízeným p.o. - MŠ Nádvoří 3	282	V	5200	3111	5336	103533063	8073
	Neinvestiční transfer zřízeným p.o. - MŠ Nádvoří 3	50	V	5200	3111	5336	103133063	8073
MMR ČR	Investiční transfer z Ministerstva pro místní rozvoj - národní podíl	1 750	P	1700		4216	107117968	5321
	Investiční transfer z Ministerstva pro místní rozvoj - podíl EU	29 750	P	1700		4216	107517969	5321
	Převod transferu do Fondu kofinancování projektů	-1 750	-F	1700		8115	107117968	5321
	Převod transferu do Fondu kofinancování projektů	-29 750	-F	1700		8115	107517969	5321
ÚP ČR	Neinvestiční transfer z Úřadu práce	28	P	1700		4116	13010	
	Ostatní neinvestiční transfery obyvatelstvu	28	V	7200	4339	5499	13010	7720
MPSV ČR	Neinvestiční transfer z Ministerstva práce a sociálních věcí	46 302	P	1700		4116	13011	
	Převod části transferu na městské části	-41 091	-P	1700		4116	13011	
	Platy zaměstnanců v pracovním poměru vyjma zaměstnanců na služebních místech	3 797	V	3200	6171	5011	13011	7320
	Povinné pojistné na sociální zabezpečení	942	V	3200	6171	5031	13011	7320
	Povinné pojistné na veřejné zdravotní pojištění	342	V	3200	6171	5032	13011	7320
	Služby školení a vzdělávání	100	V	7200	4324	5167	13011	7720
	Věcné dary	30	V	7200	4324	5194	13011	7720
SFDI ČR	Investiční transfer ze Státního fondu dopravní infrastruktury - podíl EU	16 424	P	1700		4213	105591628	5396
	Řízení dopravy a sběr dopravních dat ve městě Brně, 3. etapa	16 424	V	5600	2229	6122	105591628	5396
MPSV ČR	Neinvestiční transfer z Ministerstva práce a sociálních věcí	-1 004	-P	1700		4116	13351	9131
	Neinvestiční transfer zřízeným p.o. - Domov pro seniory Kociánka	-735	-V	7200	4350	5336	13351	9131
	Neinvestiční transfer zřízeným p.o. - Domov pro seniory Kociánka	-269	-V	7200	4357	5336	13351	9131

**Přehled rozpočtových opatření, schválených Radou města Brna na základě usnesení Z8/22. ZMB, bod 11.D.4.
v souvislosti s prostředky, přijatými z jiných veřejných rozpočtů v období od 1.1.2021 do 31.12.2021**

Poskytovatel	Účel dotace	Částka v tis. Kč	P, V, F	Zvýšení/snížení příjmů, výdajů a financování				
				ORJ	§	Pol.	ÚZ	ORG
MK ČR	Neinvestiční transfer z Ministerstva kultury	3 600	P	1700		4116	34020	9121
	Neinvestiční transfer z Ministerstva kultury	3 310	P	1700		4116	34020	9129
	Neinvestiční transfer zřízeným p.o. - Národní divadlo Brno	3 600	V	7300	3311	5336	34020	9121
	Neinvestiční transfer zřízeným p.o. - Filharmonie Brno	3 310	V	7300	3312	5336	34020	9129
KÚ JMK	Neinvestiční transfer z Krajského úřadu Jihomoravského kraje	52	P	5200		4122	311	8260
	Neinvestiční transfer zřízeným p.o. - ZŠ a MŠ Kotlářská 4	52	V	5200	3113	5336	311	8260
ÚP ČR	Neinvestiční transfer z Úřadu práce - národní podíl	60	P	1700		4116	104113013	
	Neinvestiční transfer z Úřadu práce - podíl EU	283	P	1700		4116	104513013	
	Převod transferu na městskou část Brno-střed	-60	-P	1700		4116	104113013	
	Převod transferu na městskou část Brno-střed	-283	-P	1700		4116	104513013	
ÚP ČR	Neinvestiční transfer z Úřadu práce	943	P	1700		4116	13101	
	Převod části transferu na městskou část Brno-Ořešín	-14	-P	1700		4116	13101	
	Převod části transferu na městskou část Brno-Žabovřesky	-45	-P	1700		4116	13101	
	Převod části transferu na městskou část Brno-sever	-204	-P	1700		4116	13101	
	Převod části transferu na městskou část Brno-střed	-680	-P	1700		4116	13101	
MK ČR	Neinvestiční transfer z Ministerstva kultury	76 030	P	1700		4116	34352	9121
	Neinvestiční transfer zřízeným p.o. - Národní divadlo Brno	76 030	V	7300	3311	5336	34352	9121
MŠMT ČR	Neinvestiční transfer z Ministerstva školství, mládeže a tělovýchovy - podíl EU	249	P	5200		4116	103533063	8120
	Neinvestiční transfer z Ministerstva školství, mládeže a tělovýchovy - národní podíl	44	P	5200		4116	103133063	8120
	Neinvestiční transfer z Ministerstva školství, mládeže a tělovýchovy - podíl EU	292	P	5200		4116	103533063	8005
	Neinvestiční transfer z Ministerstva školství, mládeže a tělovýchovy - národní podíl	51	P	5200		4116	103133063	8005
	Neinvestiční transfer z Ministerstva školství, mládeže a tělovýchovy - podíl EU	269	P	5200		4116	103533063	8002
	Neinvestiční transfer z Ministerstva školství, mládeže a tělovýchovy - národní podíl	47	P	5200		4116	103133063	8002
	Neinvestiční transfer z Ministerstva školství, mládeže a tělovýchovy - podíl EU	275	P	5200		4116	103533063	8030
	Neinvestiční transfer z Ministerstva školství, mládeže a tělovýchovy - národní podíl	48	P	5200		4116	103133063	8030
	Neinvestiční transfer z Ministerstva školství, mládeže a tělovýchovy - podíl EU	270	P	5200		4116	103533063	8164
	Neinvestiční transfer z Ministerstva školství, mládeže a tělovýchovy - národní podíl	48	P	5200		4116	103133063	8164
	Neinvestiční transfer z Ministerstva školství, mládeže a tělovýchovy - podíl EU	264	P	5200		4116	103533063	8125
	Neinvestiční transfer z Ministerstva školství, mládeže a tělovýchovy - národní podíl	47	P	5200		4116	103133063	8125
	Neinvestiční transfer z Ministerstva školství, mládeže a tělovýchovy - podíl EU	970	P	5200		4116	103533063	8243
	Neinvestiční transfer z Ministerstva školství, mládeže a tělovýchovy - národní podíl	171	P	5200		4116	103133063	8243
	Neinvestiční transfer z Ministerstva školství, mládeže a tělovýchovy - podíl EU	701	P	5200		4116	103533063	8256
	Neinvestiční transfer z Ministerstva školství, mládeže a tělovýchovy - národní podíl	124	P	5200		4116	103133063	8256

**Přehled rozpočtových opatření, schválených Radou města Brna na základě usnesení Z8/22. ZMB, bod 11.D.4.
v souvislosti s prostředky, přijatými z jiných veřejných rozpočtů v období od 1.1.2021 do 31.12.2021**

Poskytovatel	Účel dotace	Částka v tis. Kč	P, V, F	Zvýšení/snížení příjmů, výdajů a financování				
				ORJ	§	Pol.	ÚZ	ORG
	Neinvestiční transfer z Ministerstva školství, mládeže a tělovýchovy - podíl EU	1 313	P	5200		4116	103533063	8233
	Neinvestiční transfer z Ministerstva školství, mládeže a tělovýchovy - národní podíl	232	P	5200		4116	103133063	8233
	Neinvestiční transfer zřízeným p.o. - MŠ Kohoutova 6	249	V	5200	3111	5336	103533063	8120
	Neinvestiční transfer zřízeným p.o. - MŠ Kohoutova 6	44	V	5200	3111	5336	103133063	8120
	Neinvestiční transfer zřízeným p.o. - MŠ Bieblova 16	292	V	5200	3111	5336	103533063	8005
	Neinvestiční transfer zřízeným p.o. - MŠ Bieblova 16	51	V	5200	3111	5336	103133063	8005
	Neinvestiční transfer zřízeným p.o. - MŠ RADOST Michalova 2	269	V	5200	3111	5336	103533063	8002
	Neinvestiční transfer zřízeným p.o. - MŠ RADOST Michalova 2	47	V	5200	3111	5336	103133063	8002
	Neinvestiční transfer zřízeným p.o. - MŠ Neklež 1	275	V	5200	3111	5336	103533063	8030
	Neinvestiční transfer zřízeným p.o. - MŠ Neklež 1	48	V	5200	3111	5336	103133063	8030
	Neinvestiční transfer zřízeným p.o. - MŠ Božetěchova 65	270	V	5200	3111	5336	103533063	8164
	Neinvestiční transfer zřízeným p.o. - MŠ Božetěchova 65	48	V	5200	3111	5336	103133063	8164
	Neinvestiční transfer zřízeným p.o. - MŠ Libušina třída 29	264	V	5200	3111	5336	103533063	8125
	Neinvestiční transfer zřízeným p.o. - MŠ Libušina třída 29	47	V	5200	3111	5336	103133063	8125
	Neinvestiční transfer zřízeným p.o. - ZŠ Holzova 1	970	V	5200	3113	5336	103533063	8243
	Neinvestiční transfer zřízeným p.o. - ZŠ Holzova 1	171	V	5200	3113	5336	103133063	8243
	Neinvestiční transfer zřízeným p.o. - ZŠ a MŠ Křenová 1	701	V	5200	3113	5336	103533063	8256
	Neinvestiční transfer zřízeným p.o. - ZŠ a MŠ Křenová 1	124	V	5200	3113	5336	103133063	8256
	Neinvestiční transfer zřízeným p.o. - ZŠ a MŠ Horníkova 1	1 313	V	5200	3113	5336	103533063	8233
	Neinvestiční transfer zřízeným p.o. - ZŠ a MŠ Horníkova 1	232	V	5200	3113	5336	103133063	8233
KÚ JMK	Neinvestiční transfer z Krajského úřadu Jihomoravského kraje	25	P	1700		4122	433	
	Převod transferu na městskou část Brno-Medlánky	-25	-P	1700		4122	433	
MK ČR	Neinvestiční transfer z Ministerstva kultury	450	P	1700		4116	34070	9125
	Neinvestiční transfer zřízeným p.o. - TIC BRNO	450	V	7300	3319	5336	34070	9125
MŠMT ČR	Ostatní přijaté vratky transferů a podobné příjmy - ZŠ Novolíšeňská 10	325	P	5200	3113	2229	103533063	8223
	Ostatní přijaté vratky transferů a podobné příjmy - ZŠ Novolíšeňská 10	57	P	5200	3113	2229	103133063	8223
	Ostatní přijaté vratky transferů a podobné příjmy - ZŠ a MŠ Zeiberlichova 49	10	P	5200	3117	2229	103533063	8216
	Ostatní přijaté vratky transferů a podobné příjmy - ZŠ a MŠ Zeiberlichova 49	2	P	5200	3117	2229	103133063	8216
	Vratky transferů poskytnutých z veřejných rozpočtů - podíl EU	325	V	5200	3113	5364	103533063	8223
	Vratky transferů poskytnutých z veřejných rozpočtů - národní podíl	57	V	5200	3113	5364	103133063	8223
	Vratky transferů poskytnutých z veřejných rozpočtů - podíl EU	10	V	5200	3117	5364	103533063	8216
	Vratky transferů poskytnutých z veřejných rozpočtů - národní podíl	2	V	5200	3117	5364	103133063	8216

**Přehled rozpočtových opatření, schválených Radou města Brna na základě usnesení Z8/22. ZMB, bod 11.D.4.
v souvislosti s prostředky, přijatými z jiných veřejných rozpočtů v období od 1.1.2021 do 31.12.2021**

Poskytovatel	Účel dotace	Částka v tis. Kč	P, V, F	Zvýšení/snížení příjmů, výdajů a financování				
				ORJ	§	Pol.	ÚZ	ORG
MPSV ČR	Neinvestiční transfer z Ministerstva práce a sociálních věcí	54	P	1700		4116	13351	
	Léky a zdravotnický materiál	50	V	7200	4374	5133	13351	7720
	Nákup materiálu	4	V	7200	4374	5139	13351	7720
	Neinvestiční transfer z Ministerstva práce a sociálních věcí	3 685	P	1700		4116	13351	9130
	Neinvestiční transfer z Ministerstva práce a sociálních věcí	1 763	P	1700		4116	13351	9131
	Neinvestiční transfer z Ministerstva práce a sociálních věcí	998	P	1700		4116	13351	9132
	Neinvestiční transfer z Ministerstva práce a sociálních věcí	3 445	P	1700		4116	13351	9133
	Neinvestiční transfer z Ministerstva práce a sociálních věcí	2 809	P	1700		4116	13351	9134
	Neinvestiční transfer z Ministerstva práce a sociálních věcí	6 139	P	1700		4116	13351	9135
	Neinvestiční transfer z Ministerstva práce a sociálních věcí	405	P	1700		4116	13351	9136
	Neinvestiční transfer z Ministerstva práce a sociálních věcí	237	P	1700		4116	13351	9137
	Neinvestiční transfer z Ministerstva práce a sociálních věcí	282	P	1700		4116	13351	9138
	Neinvestiční transfer z Ministerstva práce a sociálních věcí	727	P	1700		4116	13351	9139
	Neinvestiční transfer z Ministerstva práce a sociálních věcí	823	P	1700		4116	13351	9140
	Neinvestiční transfer z Ministerstva práce a sociálních věcí	639	P	1700		4116	13351	9145
	Neinvestiční transfer z Ministerstva práce a sociálních věcí	100	P	1700		4116	13351	9148
	Neinvestiční transfer zřízeným p.o. - Centrum sociálních služeb	76	V	7200	4312	5336	13351	9130
	Neinvestiční transfer zřízeným p.o. - Centrum sociálních služeb	1 067	V	7200	4351	5336	13351	9130
	Neinvestiční transfer zřízeným p.o. - Centrum sociálních služeb	240	V	7200	4355	5336	13351	9130
	Neinvestiční transfer zřízeným p.o. - Centrum sociálních služeb	598	V	7200	4356	5336	13351	9130
	Neinvestiční transfer zřízeným p.o. - Centrum sociálních služeb	508	V	7200	4357	5336	13351	9130
	Neinvestiční transfer zřízeným p.o. - Centrum sociálních služeb	1 038	V	7200	4359	5336	13351	9130
	Neinvestiční transfer zřízeným p.o. - Centrum sociálních služeb	35	V	7200	4372	5336	13351	9130
	Neinvestiční transfer zřízeným p.o. - Centrum sociálních služeb	123	V	7200	4374	5336	13351	9130
	Neinvestiční transfer zřízeným p.o. - Domov pro seniory Kociánka	1 338	V	7200	4350	5336	13351	9131
	Neinvestiční transfer zřízeným p.o. - Domov pro seniory Kociánka	425	V	7200	4357	5336	13351	9131
	Neinvestiční transfer zřízeným p.o. - Domov pro seniory Kosmonautů	998	V	7200	4357	5336	13351	9132
	Neinvestiční transfer zřízeným p.o. - Domov pro seniory Nopova	3 445	V	7200	4357	5336	13351	9133
	Neinvestiční transfer zřízeným p.o. - Domov pro seniory Věstonická	725	V	7200	4350	5336	13351	9134
	Neinvestiční transfer zřízeným p.o. - Domov pro seniory Věstonická	2 084	V	7200	4357	5336	13351	9134
	Neinvestiční transfer zřízeným p.o. - Domov pro seniory Foltýnova	3 059	V	7200	4350	5336	13351	9135
	Neinvestiční transfer zřízeným p.o. - Domov pro seniory Foltýnova	3 080	V	7200	4357	5336	13351	9135
	Neinvestiční transfer zřízeným p.o. - Domov pro seniory Koniklečová	405	V	7200	4350	5336	13351	9136
	Neinvestiční transfer zřízeným p.o. - Domov pro seniory Okružní	237	V	7200	4350	5336	13351	9137
	Neinvestiční transfer zřízeným p.o. - Domov pro seniory Podpěrova	282	V	7200	4350	5336	13351	9138
	Neinvestiční transfer zřízeným p.o. - Domov pro seniory Vychodilova	727	V	7200	4350	5336	13351	9139
	Neinvestiční transfer zřízeným p.o. - Domov pro seniory Mikuláškovo nám.	326	V	7200	4350	5336	13351	9140
	Neinvestiční transfer zřízeným p.o. - Domov pro seniory Mikuláškovo nám.	497	V	7200	4357	5336	13351	9140
	Neinvestiční transfer zřízeným p.o. - Domov pro seniory Holásecká	639	V	7200	4350	5336	13351	9145

**Přehled rozpočtových opatření, schválených Radou města Brna na základě usnesení Z8/22. ZMB, bod 11.D.4.
v souvislosti s prostředky, přijatými z jiných veřejných rozpočtů v období od 1.1.2021 do 31.12.2021**

Poskytovatel	Účel dotace	Částka v tis. Kč	P, V, F	Zvýšení/snížení příjmů, výdajů a financování				
				ORJ	Š	Pol.	ÚZ	ORG
	Neinvestiční transfer zřízeným p.o. - DROM, romské středisko	25	V	7200	4375	5336	13351	9148
	Neinvestiční transfer zřízeným p.o. - DROM, romské středisko	30	V	7200	4376	5336	13351	9148
	Neinvestiční transfer zřízeným p.o. - DROM, romské středisko	45	V	7200	4378	5336	13351	9148
KÚ JMK	Neinvestiční transfer z Krajského úřadu Jihomoravského kraje	100	P	1700		4122	214	9125
	Neinvestiční transfer zřízeným p.o. - TIC BRNO	100	V	1600	2143	5336	214	9125
MV ČR	Neinvestiční transfer z Ministerstva vnitra	6	P	1700		4116	14137	
	Převod transferu na městskou část Brno-Židenice	-6	-P	1700		4116	14137	
MZ ČR	Neinvestiční transfer z Ministerstva zdravotnictví	550	P	1700		4116	35015	9147
	Neinvestiční transfer zřízeným p.o. - Úrazová nemocnice v Brně	550	V	7100	3522	5336	35015	9147
KÚ JMK	Ostatní přijaté vratky transferů a podobné příjmy - Centrum sociálních služeb	151	P	7200	4374	2229	104513013	9130
	Ostatní přijaté vratky transferů a podobné příjmy - Centrum sociálních služeb	18	P	7200	4374	2229	104113013	9130
	Ostatní přijaté vratky transferů a podobné příjmy - Centrum sociálních služeb	9	P	7200	4374	2229	104100000	9130
	Převody domněle neoprávněně použitých dotací zpět poskytovateli - podíl EU	151	V	7200	4374	5904	104513013	9130
	Převody domněle neoprávněně použitých dotací zpět poskytovateli - národní podíl	18	V	7200	4374	5904	104113013	9130
	Převody domněle neoprávněně použitých dotací zpět poskytovateli - podíl JMK	9	V	7200	4374	5904	104100000	9130
KÚ JMK	Neinvestiční transfer z Krajského úřadu Jihomoravského kraje	94	P	1700		4122	13305	
	Platy zaměstnanců v pracovním poměru vyjma zaměstnanců na služebních místech	70	V	3200	6171	5011	13305	7320
	Povinné pojistné na sociální zabezpečení	18	V	3200	6171	5031	13305	7320
	Povinné pojistné na veřejné zdravotní pojištění	6	V	3200	6171	5032	13305	7320
	Neinvestiční transfer z Krajského úřadu Jihomoravského kraje	12 506	P	1700		4122	13305	9135
	Neinvestiční transfer zřízeným p.o. - Domov pro seniory Foltýnova	7 288	V	7200	4350	5336	13305	9135
	Neinvestiční transfer zřízeným p.o. - Domov pro seniory Foltýnova	5 218	V	7200	4357	5336	13305	9135
KÚ JMK	Neinvestiční transfer z Krajského úřadu Jihomoravského kraje - podíl EU	1 547	P	1700		4122	104513013	
	Neinvestiční transfer z Krajského úřadu Jihomoravského kraje - národní podíl	182	P	1700		4122	104113013	
	Neinvestiční transfer z Krajského úřadu Jihomoravského kraje - podíl JMK	91	P	1700		4122	104100000	
	Platy zaměstnanců v pracovním poměru vyjma zaměstnanců na služebních místech	1 156	V	3200	4374	5011	104513013	7320
	Povinné pojistné na sociální zabezpečení	287	V	3200	4374	5031	104513013	7320
	Povinné pojistné na veřejné zdravotní pojištění	104	V	3200	4374	5032	104513013	7320
	Platy zaměstnanců v pracovním poměru vyjma zaměstnanců na služebních místech	136	V	3200	4374	5011	104113013	7320
	Povinné pojistné na sociální zabezpečení	34	V	3200	4374	5031	104113013	7320
	Povinné pojistné na veřejné zdravotní pojištění	12	V	3200	4374	5032	104113013	7320

**Přehled rozpočtových opatření, schválených Radou města Brna na základě usnesení Z8/22. ZMB, bod 11.D.4.
v souvislosti s prostředky, přijatými z jiných veřejných rozpočtů v období od 1.1.2021 do 31.12.2021**

Poskytovatel	Účel dotace	Částka v tis. Kč	P, V, F	Zvýšení/snížení příjmů, výdajů a financování				
				ORJ	§	Pol.	ÚZ	ORG
	Platy zaměstnanců v pracovním poměru vyjma zaměstnanců na služebních místech	68	V	3200	4374	5011	104100000	7320
	Povinné pojistné na sociální zabezpečení	17	V	3200	4374	5031	104100000	7320
	Povinné pojistné na veřejné zdravotní pojištění	6	V	3200	4374	5032	104100000	7320
	Neinvestiční transfer z Krajského úřadu Jihomoravského kraje - podíl EU	5 655	P	1700		4122	104513013	9130
	Neinvestiční transfer z Krajského úřadu Jihomoravského kraje - národní podíl	665	P	1700		4122	104113013	9130
	Neinvestiční transfer z Krajského úřadu Jihomoravského kraje - podíl JMK	333	P	1700		4122	104100000	9130
	Neinvestiční transfer zřízeným p.o. - Centrum sociálních služeb	5 655	V	7200	4374	5336	104513013	9130
	Neinvestiční transfer zřízeným p.o. - Centrum sociálních služeb	665	V	7200	4374	5336	104113013	9130
	Neinvestiční transfer zřízeným p.o. - Centrum sociálních služeb	333	V	7200	4374	5336	104100000	9130
SZIF ČR	Neinvestiční transfer ze Státního zemědělského intervenčního fondu - podíl EU	2	P	1700		4113	131589023	
	Převod transferu na městskou část Brno-Ořešín	-2	-P	1700		4113	131589023	
MMR ČR	Investiční transfer z Ministerstva pro místní rozvoj - národní podíl	671	P	1700		4216	107117968	2601
	Investiční transfer z Ministerstva pro místní rozvoj - podíl EU	11 405	P	1700		4216	107517969	2601
	Převod transferu do Fondu bytové výstavby	-671	-F	1700		8115	107117968	2601
	Převod transferu do Fondu bytové výstavby	-11 405	-F	1700		8115	107517969	2601
MŠMT ČR	Neinvestiční transfer z Ministerstva školství, mládeže a tělovýchovy - podíl EU	264	P	5200		4116	103533063	8162
	Neinvestiční transfer z Ministerstva školství, mládeže a tělovýchovy - národní podíl	47	P	5200		4116	103133063	8162
	Neinvestiční transfer z Ministerstva školství, mládeže a tělovýchovy - podíl EU	265	P	5200		4116	103533063	8186
	Neinvestiční transfer z Ministerstva školství, mládeže a tělovýchovy - národní podíl	47	P	5200		4116	103133063	8186
	Neinvestiční transfer z Ministerstva školství, mládeže a tělovýchovy - podíl EU	264	P	5200		4116	103533063	8177
	Neinvestiční transfer z Ministerstva školství, mládeže a tělovýchovy - národní podíl	47	P	5200		4116	103133063	8177
	Neinvestiční transfer z Ministerstva školství, mládeže a tělovýchovy - podíl EU	399	P	5200		4116	103533063	8182
	Neinvestiční transfer z Ministerstva školství, mládeže a tělovýchovy - národní podíl	70	P	5200		4116	103133063	8182
	Neinvestiční transfer z Ministerstva školství, mládeže a tělovýchovy - podíl EU	202	P	5200		4116	103533063	8068
	Neinvestiční transfer z Ministerstva školství, mládeže a tělovýchovy - národní podíl	36	P	5200		4116	103133063	8068
	Neinvestiční transfer z Ministerstva školství, mládeže a tělovýchovy - podíl EU	282	P	5200		4116	103533063	8026
	Neinvestiční transfer z Ministerstva školství, mládeže a tělovýchovy - národní podíl	50	P	5200		4116	103133063	8026
	Neinvestiční transfer z Ministerstva školství, mládeže a tělovýchovy - podíl EU	439	P	5200		4116	103533063	8013
	Neinvestiční transfer z Ministerstva školství, mládeže a tělovýchovy - národní podíl	78	P	5200		4116	103133063	8013
	Neinvestiční transfer z Ministerstva školství, mládeže a tělovýchovy - podíl EU	265	P	5200		4116	103533063	8099
	Neinvestiční transfer z Ministerstva školství, mládeže a tělovýchovy - národní podíl	47	P	5200		4116	103133063	8099
	Neinvestiční transfer zřízeným p.o. - MŠ POD ŠPILBERKEM Údolní 9a	264	V	5200	3111	5336	103533063	8162
	Neinvestiční transfer zřízeným p.o. - MŠ POD ŠPILBERKEM Údolní 9a	47	V	5200	3111	5336	103133063	8162
	Neinvestiční transfer zřízeným p.o. - MŠ Amerlingova 4	265	V	5200	3111	5336	103533063	8186
	Neinvestiční transfer zřízeným p.o. - MŠ Amerlingova 4	47	V	5200	3111	5336	103133063	8186
	Neinvestiční transfer zřízeným p.o. - MŠ Škrétova 2	264	V	5200	3111	5336	103533063	8177
	Neinvestiční transfer zřízeným p.o. - MŠ Škrétova 2	47	V	5200	3111	5336	103133063	8177

**Přehled rozpočtových opatření, schválených Radou města Brna na základě usnesení Z8/22. ZMB, bod 11.D.4.
v souvislosti s prostředky, přijatými z jiných veřejných rozpočtů v období od 1.1.2021 do 31.12.2021**

Poskytovatel	Účel dotace	Částka v tis. Kč	P, V, F	Zvýšení/snížení příjmů, výdajů a financování				
				ORJ	§	Pol.	ÚZ	ORG
	Neinvestiční transfer zřízeným p.o. - MŠ Laštůvkova 57/59	399	V	5200	3111	5336	103533063	8182
	Neinvestiční transfer zřízeným p.o. - MŠ Laštůvkova 57/59	70	V	5200	3111	5336	103133063	8182
	Neinvestiční transfer zřízeným p.o. - MŠ Kšírova 3	202	V	5200	3111	5336	103533063	8068
	Neinvestiční transfer zřízeným p.o. - MŠ Kšírova 3	36	V	5200	3111	5336	103133063	8068
	Neinvestiční transfer zřízeným p.o. - MŠ Kamarád Čtvrtě 3	282	V	5200	3111	5336	103533063	8026
	Neinvestiční transfer zřízeným p.o. - MŠ Kamarád Čtvrtě 3	50	V	5200	3111	5336	103133063	8026
	Neinvestiční transfer zřízeným p.o. - MŠ KAMECHY Kavčí 3	439	V	5200	3111	5336	103533063	8013
	Neinvestiční transfer zřízeným p.o. - MŠ KAMECHY Kavčí 3	78	V	5200	3111	5336	103133063	8013
	Neinvestiční transfer zřízeným p.o. - MŠ Proškovo nám. 6	265	V	5200	3111	5336	103533063	8099
	Neinvestiční transfer zřízeným p.o. - MŠ Proškovo nám. 6	47	V	5200	3111	5336	103133063	8099
MK ČR	Neinvestiční transfer z Ministerstva kultury	75	P	1700		4116	34070	9120
	Neinvestiční transfer zřízeným p.o. - Knihovna Jiřího Mahena v Brně	75	V	7300	3314	5336	34070	9120
ÚP ČR	Neinvestiční transfer z Úřadu práce	950	P	1700		4116	13101	
	Převod části transferu na městskou část Brno-Ořešín	-30	-P	1700		4116	13101	
	Převod části transferu na městskou část Brno-sever	-223	-P	1700		4116	13101	
	Převod části transferu na městskou část Brno-střed	-697	-P	1700		4116	13101	
ÚP ČR	Neinvestiční transfer z Úřadu práce - národní podíl	21	P	1700		4116	104113013	
	Neinvestiční transfer z Úřadu práce - podíl EU	95	P	1700		4116	104513013	
	Převod části transferu na městskou část Brno-Komín	-13	-P	1700		4116	104113013	
	Převod části transferu na městskou část Brno-Komín	-58	-P	1700		4116	104513013	
	Převod části transferu na městskou část Brno-střed	-8	-P	1700		4116	104113013	
	Převod části transferu na městskou část Brno-střed	-37	-P	1700		4116	104513013	
KÚ JMK	Neinvestiční transfer z Krajského úřadu Jihomoravského kraje	1 400	P	1700		4122	331	9123
	Neinvestiční transfer z Krajského úřadu Jihomoravského kraje	11 900	P	1700		4122	331	9121
	Neinvestiční transfer z Krajského úřadu Jihomoravského kraje	8 000	P	1700		4122	331	9129
	Neinvestiční transfer zřízeným p.o. - Městské divadlo Brno	1 400	V	7300	3311	5336	331	9123
	Neinvestiční transfer zřízeným p.o. - Národní divadlo Brno	11 900	V	7300	3311	5336	331	9121
	Neinvestiční transfer zřízeným p.o. - Filharmonie Brno	8 000	V	7300	3312	5336	331	9129
MK ČR	Neinvestiční transfer z Ministerstva kultury	102	P	1700		4116	34053	9120
	Neinvestiční transfer zřízeným p.o. - Knihovna Jiřího Mahena v Brně	102	V	7300	3314	5336	34053	9120

**Přehled rozpočtových opatření, schválených Radou města Brna na základě usnesení Z8/22. ZMB, bod 11.D.4.
v souvislosti s prostředky, přijatými z jiných veřejných rozpočtů v období od 1.1.2021 do 31.12.2021**

Poskytovatel	Účel dotace	Částka v tis. Kč	P, V, F	Zvýšení/snížení příjmů, výdajů a financování				
				ORJ	§	Pol.	ÚZ	ORG
MŠMT ČR	Neinvestiční transfer z Ministerstva školství, mládeže a tělovýchovy - podíl EU	344	P	5200		4116	103533063	8163
	Neinvestiční transfer z Ministerstva školství, mládeže a tělovýchovy - národní podíl	61	P	5200		4116	103133063	8163
	Neinvestiční transfer z Ministerstva školství, mládeže a tělovýchovy - podíl EU	271	P	5200		4116	103533063	8044
	Neinvestiční transfer z Ministerstva školství, mládeže a tělovýchovy - národní podíl	48	P	5200		4116	103133063	8044
	Neinvestiční transfer z Ministerstva školství, mládeže a tělovýchovy - podíl EU	265	P	5200		4116	103533063	8076
	Neinvestiční transfer z Ministerstva školství, mládeže a tělovýchovy - národní podíl	47	P	5200		4116	103133063	8076
	Neinvestiční transfer z Ministerstva školství, mládeže a tělovýchovy - podíl EU	293	P	5200		4116	103533063	8197
	Neinvestiční transfer z Ministerstva školství, mládeže a tělovýchovy - národní podíl	52	P	5200		4116	103133063	8197
	Neinvestiční transfer z Ministerstva školství, mládeže a tělovýchovy - podíl EU	966	P	5200		4116	103533063	8231
	Neinvestiční transfer z Ministerstva školství, mládeže a tělovýchovy - národní podíl	170	P	5200		4116	103133063	8231
	Neinvestiční transfer z Ministerstva školství, mládeže a tělovýchovy - podíl EU	257	P	5200		4116	103533063	8001
	Neinvestiční transfer z Ministerstva školství, mládeže a tělovýchovy - národní podíl	45	P	5200		4116	103133063	8001
	Neinvestiční transfer z Ministerstva školství, mládeže a tělovýchovy - podíl EU	831	P	5200		4116	103533063	8208
	Neinvestiční transfer z Ministerstva školství, mládeže a tělovýchovy - národní podíl	147	P	5200		4116	103133063	8208
	Neinvestiční transfer z Ministerstva školství, mládeže a tělovýchovy - podíl EU	543	P	5200		4116	103533063	8202
	Neinvestiční transfer z Ministerstva školství, mládeže a tělovýchovy - národní podíl	96	P	5200		4116	103133063	8202
	Neinvestiční transfer z Ministerstva školství, mládeže a tělovýchovy - podíl EU	235	P	5200		4116	103533063	8066
	Neinvestiční transfer z Ministerstva školství, mládeže a tělovýchovy - národní podíl	41	P	5200		4116	103133063	8066
	Neinvestiční transfer z Ministerstva školství, mládeže a tělovýchovy - podíl EU	231	P	5200		4116	103533063	8105
	Neinvestiční transfer z Ministerstva školství, mládeže a tělovýchovy - národní podíl	41	P	5200		4116	103133063	8105
	Neinvestiční transfer z Ministerstva školství, mládeže a tělovýchovy - podíl EU	221	P	5200		4116	103533063	8110
	Neinvestiční transfer z Ministerstva školství, mládeže a tělovýchovy - národní podíl	39	P	5200		4116	103133063	8110
	Neinvestiční transfer z Ministerstva školství, mládeže a tělovýchovy - podíl EU	257	P	5200		4116	103533063	8168
	Neinvestiční transfer z Ministerstva školství, mládeže a tělovýchovy - národní podíl	45	P	5200		4116	103133063	8168
	Neinvestiční transfer z Ministerstva školství, mládeže a tělovýchovy - podíl EU	608	P	5200		4116	103533063	8250
	Neinvestiční transfer z Ministerstva školství, mládeže a tělovýchovy - národní podíl	107	P	5200		4116	103133063	8250
	Neinvestiční transfer z Ministerstva školství, mládeže a tělovýchovy - podíl EU	187	P	5200		4116	103533063	8216
	Neinvestiční transfer z Ministerstva školství, mládeže a tělovýchovy - národní podíl	33	P	5200		4116	103133063	8216
	Neinvestiční transfer z Ministerstva školství, mládeže a tělovýchovy - podíl EU	587	P	5200		4116	103533063	8203
	Neinvestiční transfer z Ministerstva školství, mládeže a tělovýchovy - národní podíl	104	P	5200		4116	103133063	8203
	Neinvestiční transfer zřízeným p.o. - MŠ Dubová 2	344	V	5200	3111	5336	103533063	8163
	Neinvestiční transfer zřízeným p.o. - MŠ Dubová 2	61	V	5200	3111	5336	103133063	8163
	Neinvestiční transfer zřízeným p.o. - MŠ Bořetická 7	271	V	5200	3111	5336	103533063	8044
	Neinvestiční transfer zřízeným p.o. - MŠ Bořetická 7	48	V	5200	3111	5336	103133063	8044
	Neinvestiční transfer zřízeným p.o. - MŠ SKŘIVÁNEK Kachlíkova 19	265	V	5200	3111	5336	103533063	8076
	Neinvestiční transfer zřízeným p.o. - MŠ SKŘIVÁNEK Kachlíkova 19	47	V	5200	3111	5336	103133063	8076
	Neinvestiční transfer zřízeným p.o. - MŠ Elišky Krásnohorské 15	293	V	5200	3111	5336	103533063	8197
	Neinvestiční transfer zřízeným p.o. - MŠ Elišky Krásnohorské 15	52	V	5200	3111	5336	103133063	8197
	Neinvestiční transfer zřízeným p.o. - ZŠ a MŠ Antonínská 3	966	V	5200	3113	5336	103533063	8231

**Přehled rozpočtových opatření, schválených Radou města Brna na základě usnesení Z8/22. ZMB, bod 11.D.4.
v souvislosti s prostředky, přijatými z jiných veřejných rozpočtů v období od 1.1.2021 do 31.12.2021**

Poskytovatel	Účel dotace	Částka v tis. Kč	P, V, F	Zvýšení/snížení příjmů, výdajů a financování				
				ORJ	§	Pol.	ÚZ	ORG
	Neinvestiční transfer zřízeným p.o. - ZŠ a MŠ Antonínská 3	170	V	5200	3113	5336	103133063	8231
	Neinvestiční transfer zřízeným p.o. - MŠ Bellova 2	257	V	5200	3111	5336	103533063	8001
	Neinvestiční transfer zřízeným p.o. - MŠ Bellova 2	45	V	5200	3111	5336	103133063	8001
	Neinvestiční transfer zřízeným p.o. - ZŠ Hudcova 35	831	V	5200	3113	5336	103533063	8208
	Neinvestiční transfer zřízeným p.o. - ZŠ Hudcova 35	147	V	5200	3113	5336	103133063	8208
	Neinvestiční transfer zřízeným p.o. - ZŠ a MŠ Blanenská 1	543	V	5200	3117	5336	103533063	8202
	Neinvestiční transfer zřízeným p.o. - ZŠ a MŠ Blanenská 1	96	V	5200	3117	5336	103133063	8202
	Neinvestiční transfer zřízeným p.o. - MŠ Křenová 76a	235	V	5200	3111	5336	103533063	8066
	Neinvestiční transfer zřízeným p.o. - MŠ Křenová 76a	41	V	5200	3111	5336	103133063	8066
	Neinvestiční transfer zřízeným p.o. - MŠ Skořepka 5	231	V	5200	3111	5336	103533063	8105
	Neinvestiční transfer zřízeným p.o. - MŠ Skořepka 5	41	V	5200	3111	5336	103133063	8105
	Neinvestiční transfer zřízeným p.o. - MŠ Soukenická 8	221	V	5200	3111	5336	103533063	8110
	Neinvestiční transfer zřízeným p.o. - MŠ Soukenická 8	39	V	5200	3111	5336	103133063	8110
	Neinvestiční transfer zřízeným p.o. - MŠ Novoměstská 1	257	V	5200	3111	5336	103533063	8168
	Neinvestiční transfer zřízeným p.o. - MŠ Novoměstská 1	45	V	5200	3111	5336	103133063	8168
	Neinvestiční transfer zřízeným p.o. - Masarykova ZŠ Kamenačky 3591/4	608	V	5200	3113	5336	103533063	8250
	Neinvestiční transfer zřízeným p.o. - Masarykova ZŠ Kamenačky 3591/4	107	V	5200	3113	5336	103133063	8250
	Neinvestiční transfer zřízeným p.o. - ZŠ a MŠ Zeiberlichova 49	187	V	5200	3117	5336	103533063	8216
	Neinvestiční transfer zřízeným p.o. - ZŠ a MŠ Zeiberlichova 49	33	V	5200	3117	5336	103133063	8216
	Neinvestiční transfer zřízeným p.o. - ZŠ a MŠ Bosonožské nám. 44	587	V	5200	3117	5336	103533063	8203
	Neinvestiční transfer zřízeným p.o. - ZŠ a MŠ Bosonožské nám. 44	104	V	5200	3117	5336	103133063	8203
SFDI ČR	Investiční transfer ze Státního fondu dopravní infrastruktury	21 250	P	1700		4213	105591628	5423
	Řízení dopravy a sběr dopravních dat ve městě Brně, 4. etapa	21 250	V	5600	2229	6122	105591628	5423
KÚ JMK	Neinvestiční transfer z Krajského úřadu Jihomoravského kraje - podíl EU	258	P	1700		4122	104513013	
	Neinvestiční transfer z Krajského úřadu Jihomoravského kraje - národní podíl	30	P	1700		4122	104113013	
	Neinvestiční transfer z Krajského úřadu Jihomoravského kraje - podíl JMK	15	P	1700		4122	104100000	
	Platy zaměstnanců v pracovním poměru vyjma zaměstnanců na služebních místech	258	V	3200	4374	5011	104513013	7320
	Platy zaměstnanců v pracovním poměru vyjma zaměstnanců na služebních místech	30	V	3200	4374	5011	104113013	7320
	Platy zaměstnanců v pracovním poměru vyjma zaměstnanců na služebních místech	15	V	3200	4374	5011	104100000	7320
	Neinvestiční transfer z Krajského úřadu Jihomoravského kraje - podíl EU	716	P	1700		4122	104513013	9130
	Neinvestiční transfer z Krajského úřadu Jihomoravského kraje - národní podíl	84	P	1700		4122	104113013	9130
	Neinvestiční transfer z Krajského úřadu Jihomoravského kraje - podíl JMK	42	P	1700		4122	104100000	9130
	Neinvestiční transfer zřízeným p.o. - Centrum sociálních služeb	716	V	7200	4374	5336	104513013	9130
	Neinvestiční transfer zřízeným p.o. - Centrum sociálních služeb	84	V	7200	4374	5336	104113013	9130
	Neinvestiční transfer zřízeným p.o. - Centrum sociálních služeb	42	V	7200	4374	5336	104100000	9130

**Přehled rozpočtových opatření, schválených Radou města Brna na základě usnesení Z8/22. ZMB, bod 11.D.4.
v souvislosti s prostředky, přijatými z jiných veřejných rozpočtů v období od 1.1.2021 do 31.12.2021**

Poskytovatel	Účel dotace	Částka v tis. Kč	P, V, F	Zvýšení/snížení příjmů, výdajů a financování				
				ORJ	Š	Pol.	ÚZ	ORG
KÚ JMK	Investiční transfer z Krajského úřadu Jihomoravského kraje	78	P	1700		4222	551	
	Převod transferu na městskou část Brno-sever	-78	-P	1700		4222	551	
KÚ JMK	Neinvestiční transfer z Krajského úřadu Jihomoravského kraje	124	P	1700		4122	551	
	Převod části transferu na městskou část Brno-Tuřany	-40	-P	1700		4122	551	
	Převod části transferu na městskou část Brno-Ořešín	-84	-P	1700		4122	551	
KÚ JMK	Ostatní přijaté vratky transferů a podobné příjmy - ZŠ a MŠ Kotlářská 4	40	P	5200	3113	2229	120513014	8260
	Ostatní přijaté vratky transferů a podobné příjmy - ZŠ a MŠ Kotlářská 4	7	P	5200	3113	2229	120113014	8260
	Ostatní přijaté vratky transferů a podobné příjmy - ZŠ Vejrostova 1	17	P	5200	3113	2229	120513014	8226
	Ostatní přijaté vratky transferů a podobné příjmy - ZŠ Vejrostova 1	3	P	5200	3113	2229	120113014	8226
	Ostatní přijaté vratky transferů a podobné příjmy - ZŠ Bosonožská 9	46	P	5200	3113	2229	120513014	8219
	Ostatní přijaté vratky transferů a podobné příjmy - ZŠ Bosonožská 9	8	P	5200	3113	2229	120113014	8219
	Ostatní přijaté vratky transferů a podobné příjmy - ZŠ a MŠ Merhautova 37	1 109	P	5200	3113	2229	120513014	8264
	Ostatní přijaté vratky transferů a podobné příjmy - ZŠ a MŠ Merhautova 37	196	P	5200	3113	2229	120113014	8264
	Ostatní přijaté vratky transferů a podobné příjmy - ZŠ a MŠ nám. 28. října 22	913	P	5200	3113	2229	120513014	8279
	Ostatní přijaté vratky transferů a podobné příjmy - ZŠ a MŠ nám. 28. října 22	161	P	5200	3113	2229	120113014	8279
	Ostatní přijaté vratky transferů a podobné příjmy - ZŠ Novolišeňská 10	22	P	5200	3113	2229	120513014	8223
	Ostatní přijaté vratky transferů a podobné příjmy - ZŠ Novolišeňská 10	4	P	5200	3113	2229	120113014	8223
	Ostatní přijaté vratky transferů a podobné příjmy - ZŠ Hudcova 35	18	P	5200	3113	2229	120513014	8208
	Ostatní přijaté vratky transferů a podobné příjmy - ZŠ Hudcova 35	3	P	5200	3113	2229	120113014	8208
	Ostatní přijaté vratky transferů a podobné příjmy - ZŠ a MŠ Horní 16	28	P	5200	3113	2229	120513014	8244
	Ostatní přijaté vratky transferů a podobné příjmy - ZŠ a MŠ Horní 16	5	P	5200	3113	2229	120113014	8244
	Ostatní přijaté vratky transferů a podobné příjmy - ZŠ a MŠ Křenová 21	314	P	5200	3113	2229	120513014	8256
	Ostatní přijaté vratky transferů a podobné příjmy - ZŠ a MŠ Křenová 21	55	P	5200	3113	2229	120113014	8256
	Ostatní přijaté vratky transferů a podobné příjmy - ZŠ Masarova 11	50	P	5200	3113	2229	120513014	8221
	Ostatní přijaté vratky transferů a podobné příjmy - ZŠ Masarova 11	9	P	5200	3113	2229	120113014	8221
	Ostatní přijaté vratky transferů a podobné příjmy - MŠ Kamarád Čtvrtě 3	61	P	5200	3111	2229	120513014	8026
	Ostatní přijaté vratky transferů a podobné příjmy - MŠ Kamarád Čtvrtě 3	11	P	5200	3111	2229	120113014	8026
	Ostatní přijaté vratky transferů a podobné příjmy - ZŠ J.A.Komenského a MŠ nám. Republiky 10	91	P	5200	3113	2229	120513014	8267
	Ostatní přijaté vratky transferů a podobné příjmy - ZŠ J.A.Komenského a MŠ nám. Republiky 10	16	P	5200	3113	2229	120113014	8267
	Ostatní přijaté vratky transferů a podobné příjmy - MŠ Kárníkova 4	69	P	5200	3111	2229	120513014	8179
	Ostatní přijaté vratky transferů a podobné příjmy - MŠ Kárníkova 4	12	P	5200	3111	2229	120113014	8179
	Ostatní přijaté vratky transferů a podobné příjmy - MŠ NA OSADĚ Koperníkova 6	95	P	5200	3111	2229	120513014	8181
	Ostatní přijaté vratky transferů a podobné příjmy - MŠ NA OSADĚ Koperníkova 6	17	P	5200	3111	2229	120113014	8181
	Ostatní přijaté vratky transferů a podobné příjmy - ZŠ Laštůvkova 77	65	P	5200	3113	2229	120513014	8299
	Ostatní přijaté vratky transferů a podobné příjmy - ZŠ Laštůvkova 77	12	P	5200	3113	2229	120113014	8299
	Ostatní přijaté vratky transferů a podobné příjmy - ZŠ Labská 27	326	P	5200	3113	2229	120513014	8298
	Ostatní přijaté vratky transferů a podobné příjmy - ZŠ Labská 27	57	P	5200	3113	2229	120113014	8298

**Přehled rozpočtových opatření, schválených Radou města Brna na základě usnesení Z8/22. ZMB, bod 11.D.4.
v souvislosti s prostředky, přijatými z jiných veřejných rozpočtů v období od 1.1.2021 do 31.12.2021**

Poskytovatel	Účel dotace	Částka v tis. Kč	P, V, F	Zvýšení/snížení příjmů, výdajů a financování				
				ORJ	Š	Pol.	ÚZ	ORG
	Ostatní přijaté vratky transferů a podobné příjmy - MŠ Hudcova 435/47	38	P	5200	3111	2229	120513014	8039
	Ostatní přijaté vratky transferů a podobné příjmy - MŠ Hudcova 435/47	7	P	5200	3111	2229	120113014	8039
	Ostatní přijaté vratky transferů a podobné příjmy - ZŠ Novoměstská 21	51	P	5200	3113	2229	120513014	8218
	Ostatní přijaté vratky transferů a podobné příjmy - ZŠ Novoměstská 21	9	P	5200	3113	2229	120113014	8218
	Ostatní přijaté vratky transferů a podobné příjmy - MŠ Herčíkova 21	23	P	5200	3111	2229	120513014	8160
	Ostatní přijaté vratky transferů a podobné příjmy - MŠ Herčíkova 21	4	P	5200	3111	2229	120113014	8160
	Ostatní přijaté vratky transferů a podobné příjmy - ZŠ nám. Míru 3	24	P	5200	3113	2229	120513014	8261
	Ostatní přijaté vratky transferů a podobné příjmy - ZŠ nám. Míru 3	4	P	5200	3113	2229	120113014	8261
	Ostatní přijaté vratky transferů a podobné příjmy - ZŠ a MŠ Jihomoravské nám. 2	118	P	5200	3113	2229	120513014	8225
	Ostatní přijaté vratky transferů a podobné příjmy - ZŠ a MŠ Jihomoravské nám. 2	21	P	5200	3113	2229	120113014	8225
	Ostatní přijaté vratky transferů a podobné příjmy - ZŠ a MŠ Blanenská 1	14	P	5200	3117	2229	120513014	8202
	Ostatní přijaté vratky transferů a podobné příjmy - ZŠ a MŠ Blanenská 1	3	P	5200	3117	2229	120113014	8202
	Výdaje z finančního vypořádání mezi krajem a obcemi - podíl EU	40	V	5200	3113	5366	120513014	8260
	Výdaje z finančního vypořádání mezi krajem a obcemi - národní podíl	7	V	5200	3113	5366	120113014	8260
	Výdaje z finančního vypořádání mezi krajem a obcemi - podíl EU	17	V	5200	3113	5366	120513014	8226
	Výdaje z finančního vypořádání mezi krajem a obcemi - národní podíl	3	V	5200	3113	5366	120113014	8226
	Výdaje z finančního vypořádání mezi krajem a obcemi - podíl EU	46	V	5200	3113	5366	120513014	8219
	Výdaje z finančního vypořádání mezi krajem a obcemi - národní podíl	8	V	5200	3113	5366	120113014	8219
	Výdaje z finančního vypořádání mezi krajem a obcemi - podíl EU	1 109	V	5200	3113	5366	120513014	8264
	Výdaje z finančního vypořádání mezi krajem a obcemi - národní podíl	196	V	5200	3113	5366	120113014	8264
	Výdaje z finančního vypořádání mezi krajem a obcemi - podíl EU	913	V	5200	3113	5366	120513014	8279
	Výdaje z finančního vypořádání mezi krajem a obcemi - národní podíl	161	V	5200	3113	5366	120113014	8279
	Výdaje z finančního vypořádání mezi krajem a obcemi - podíl EU	22	V	5200	3113	5366	120513014	8223
	Výdaje z finančního vypořádání mezi krajem a obcemi - národní podíl	4	V	5200	3113	5366	120113014	8223
	Výdaje z finančního vypořádání mezi krajem a obcemi - podíl EU	18	V	5200	3113	5366	120513014	8208
	Výdaje z finančního vypořádání mezi krajem a obcemi - národní podíl	3	V	5200	3113	5366	120113014	8208
	Výdaje z finančního vypořádání mezi krajem a obcemi - podíl EU	28	V	5200	3113	5366	120513014	8244
	Výdaje z finančního vypořádání mezi krajem a obcemi - národní podíl	5	V	5200	3113	5366	120113014	8244
	Výdaje z finančního vypořádání mezi krajem a obcemi - podíl EU	314	V	5200	3113	5366	120513014	8256
	Výdaje z finančního vypořádání mezi krajem a obcemi - národní podíl	55	V	5200	3113	5366	120113014	8256
	Výdaje z finančního vypořádání mezi krajem a obcemi - podíl EU	50	V	5200	3113	5366	120513014	8221
	Výdaje z finančního vypořádání mezi krajem a obcemi - národní podíl	9	V	5200	3113	5366	120113014	8221
	Výdaje z finančního vypořádání mezi krajem a obcemi - podíl EU	61	V	5200	3111	5366	120513014	8026
	Výdaje z finančního vypořádání mezi krajem a obcemi - národní podíl	11	V	5200	3111	5366	120113014	8026
	Výdaje z finančního vypořádání mezi krajem a obcemi - podíl EU	91	V	5200	3113	5366	120513014	8267
	Výdaje z finančního vypořádání mezi krajem a obcemi - národní podíl	16	V	5200	3113	5366	120113014	8267
	Výdaje z finančního vypořádání mezi krajem a obcemi - podíl EU	69	V	5200	3111	5366	120513014	8179
	Výdaje z finančního vypořádání mezi krajem a obcemi - národní podíl	12	V	5200	3111	5366	120113014	8179
	Výdaje z finančního vypořádání mezi krajem a obcemi - podíl EU	95	V	5200	3111	5366	120513014	8181

**Přehled rozpočtových opatření, schválených Radou města Brna na základě usnesení Z8/22. ZMB, bod 11.D.4.
v souvislosti s prostředky, přijatými z jiných veřejných rozpočtů v období od 1.1.2021 do 31.12.2021**

Poskytovatel	Účel dotace	Částka v tis. Kč	P, V, F	Zvýšení/snížení příjmů, výdajů a financování				
				ORJ	Š	Pol.	ÚZ	ORG
	Výdaje z finančního vypořádání mezi krajem a obcemi - národní podíl	17	V	5200	3111	5366	120113014	8181
	Výdaje z finančního vypořádání mezi krajem a obcemi - podíl EU	65	V	5200	3113	5366	120513014	8299
	Výdaje z finančního vypořádání mezi krajem a obcemi - národní podíl	12	V	5200	3113	5366	120113014	8299
	Výdaje z finančního vypořádání mezi krajem a obcemi - podíl EU	326	V	5200	3113	5366	120513014	8298
	Výdaje z finančního vypořádání mezi krajem a obcemi - národní podíl	57	V	5200	3113	5366	120113014	8298
	Výdaje z finančního vypořádání mezi krajem a obcemi - podíl EU	38	V	5200	3111	5366	120513014	8039
	Výdaje z finančního vypořádání mezi krajem a obcemi - národní podíl	7	V	5200	3111	5366	120113014	8039
	Výdaje z finančního vypořádání mezi krajem a obcemi - podíl EU	51	V	5200	3113	5366	120513014	8218
	Výdaje z finančního vypořádání mezi krajem a obcemi - národní podíl	9	V	5200	3113	5366	120113014	8218
	Výdaje z finančního vypořádání mezi krajem a obcemi - podíl EU	23	V	5200	3111	5366	120513014	8160
	Výdaje z finančního vypořádání mezi krajem a obcemi - národní podíl	4	V	5200	3111	5366	120113014	8160
	Výdaje z finančního vypořádání mezi krajem a obcemi - podíl EU	24	V	5200	3113	5366	120513014	8261
	Výdaje z finančního vypořádání mezi krajem a obcemi - národní podíl	4	V	5200	3113	5366	120113014	8261
	Výdaje z finančního vypořádání mezi krajem a obcemi - podíl EU	118	V	5200	3113	5366	120513014	8225
	Výdaje z finančního vypořádání mezi krajem a obcemi - národní podíl	21	V	5200	3113	5366	120113014	8225
	Výdaje z finančního vypořádání mezi krajem a obcemi - podíl EU	14	V	5200	3117	5366	120513014	8202
	Výdaje z finančního vypořádání mezi krajem a obcemi - národní podíl	3	V	5200	3117	5366	120113014	8202
ÚP ČR	Neinvestiční transfer z Úřadu práce	95	P	1700		4116	13101	
	Převod transferu na městskou část Brno-Medlánky	-95	-P	1700		4116	13101	
MŠMT ČR	Ostatní přijaté vratky transferů a podobné příjmy - MŠ Rozárka Herčíkova 12	18	P	5200	3111	2229	103533063	8031
	Ostatní přijaté vratky transferů a podobné příjmy - MŠ Rozárka Herčíkova 12	3	P	5200	3111	2229	103133063	8031
	Vratky transferů poskytnutých z veřejných rozpočtů - podíl EU	18	V	5200	3111	5364	103533063	8031
	Vratky transferů poskytnutých z veřejných rozpočtů - národní podíl	3	V	5200	3111	5364	103133063	8031
MF ČR	Neinvestiční transfer z Všeobecné pokladní správy státního rozpočtu	11 492	P	1700		4111	98071	
(VPS)	Převod transferu na městské části	-11 492	-P	1700		4111	98071	
MŠMT ČR	Neinvestiční transfer z Ministerstva školství, mládeže a tělovýchovy - podíl EU	887	P	5200		4116	103533063	8230
	Neinvestiční transfer z Ministerstva školství, mládeže a tělovýchovy - národní podíl	157	P	5200		4116	103133063	8230
	Neinvestiční transfer z Ministerstva školství, mládeže a tělovýchovy - podíl EU	127	P	5200		4116	103533063	8167
	Neinvestiční transfer z Ministerstva školství, mládeže a tělovýchovy - národní podíl	22	P	5200		4116	103133063	8167
	Neinvestiční transfer z Ministerstva školství, mládeže a tělovýchovy - podíl EU	918	P	5200		4116	103533063	8294
	Neinvestiční transfer z Ministerstva školství, mládeže a tělovýchovy - národní podíl	162	P	5200		4116	103133063	8294
	Neinvestiční transfer z Ministerstva školství, mládeže a tělovýchovy - podíl EU	275	P	5200		4116	103533063	8178
	Neinvestiční transfer z Ministerstva školství, mládeže a tělovýchovy - národní podíl	49	P	5200		4116	103133063	8178
	Neinvestiční transfer z Ministerstva školství, mládeže a tělovýchovy - podíl EU	237	P	5200		4116	103533063	8055
	Neinvestiční transfer z Ministerstva školství, mládeže a tělovýchovy - národní podíl	42	P	5200		4116	103133063	8055

**Přehled rozpočtových opatření, schválených Radou města Brna na základě usnesení Z8/22. ZMB, bod 11.D.4.
v souvislosti s prostředky, přijatými z jiných veřejných rozpočtů v období od 1.1.2021 do 31.12.2021**

Poskytovatel	Účel dotace	Částka v tis. Kč	P, V, F	Zvýšení/snížení příjmů, výdajů a financování				
				ORJ	§	Pol.	ÚZ	ORG
	Neinvestiční transfer z Ministerstva školství, mládeže a tělovýchovy - podíl EU	228	P	5200		4116	103533063	8176
	Neinvestiční transfer z Ministerstva školství, mládeže a tělovýchovy - národní podíl	40	P	5200		4116	103133063	8176
	Neinvestiční transfer z Ministerstva školství, mládeže a tělovýchovy - podíl EU	231	P	5200		4116	103533063	8053
	Neinvestiční transfer z Ministerstva školství, mládeže a tělovýchovy - národní podíl	41	P	5200		4116	103133063	8053
	Neinvestiční transfer z Ministerstva školství, mládeže a tělovýchovy - podíl EU	335	P	5200		4116	103533063	8181
	Neinvestiční transfer z Ministerstva školství, mládeže a tělovýchovy - národní podíl	59	P	5200		4116	103133063	8181
	Neinvestiční transfer zřízeným p.o. - ZŠ Svážná 9	887	V	5200	3113	5336	103533063	8230
	Neinvestiční transfer zřízeným p.o. - ZŠ Svážná 9	157	V	5200	3113	5336	103133063	8230
	Neinvestiční transfer zřízeným p.o. - MŠ Adélka U Velké ceny 8	127	V	5200	3111	5336	103533063	8167
	Neinvestiční transfer zřízeným p.o. - MŠ Adélka U Velké ceny 8	22	V	5200	3111	5336	103133063	8167
	Neinvestiční transfer zřízeným p.o. - ZŠ a MŠ Chalabalova 2	918	V	5200	3113	5336	103533063	8294
	Neinvestiční transfer zřízeným p.o. - ZŠ a MŠ Chalabalova 2	162	V	5200	3113	5336	103133063	8294
	Neinvestiční transfer zřízeným p.o. - MŠ Řezáčova 3	275	V	5200	3111	5336	103533063	8178
	Neinvestiční transfer zřízeným p.o. - MŠ Řezáčova 3	49	V	5200	3111	5336	103133063	8178
	Neinvestiční transfer zřízeným p.o. - MŠ Kamenná 21	237	V	5200	3111	5336	103533063	8055
	Neinvestiční transfer zřízeným p.o. - MŠ Kamenná 21	42	V	5200	3111	5336	103133063	8055
	Neinvestiční transfer zřízeným p.o. - MŠ Marie Majerové 14	228	V	5200	3111	5336	103533063	8176
	Neinvestiční transfer zřízeným p.o. - MŠ Marie Majerové 14	40	V	5200	3111	5336	103133063	8176
	Neinvestiční transfer zřízeným p.o. - MŠ Jugoslávská 70	231	V	5200	3111	5336	103533063	8053
	Neinvestiční transfer zřízeným p.o. - MŠ Jugoslávská 70	41	V	5200	3111	5336	103133063	8053
	Neinvestiční transfer zřízeným p.o. - MŠ NA OSADĚ Koperníkova 6	335	V	5200	3111	5336	103533063	8181
	Neinvestiční transfer zřízeným p.o. - MŠ NA OSADĚ Koperníkova 6	59	V	5200	3111	5336	103133063	8181
MZ ČR	Neinvestiční transfer z Ministerstva zdravotnictví	3 664	P	1700		4116	35026	9119
	Neinvestiční transfer z Ministerstva zdravotnictví	3 624	P	1700		4116	35026	9147
	Neinvestiční transfer zřízeným p.o. - Nemocnice Milosrdných bratří	3 664	V	7100	3522	5336	35026	9119
	Neinvestiční transfer zřízeným p.o. - Úrazová nemocnice v Brně	3 624	V	7100	3522	5336	35026	9147
KÚ JMK	Neinvestiční transfer z Krajského úřadu Jihomoravského kraje	100	P	1700		4122	331	9121
	Neinvestiční transfer z Krajského úřadu Jihomoravského kraje	120	P	1700		4122	331	9124
	Neinvestiční transfer zřízeným p.o. - Národní divadlo Brno	100	V	7300	3311	5336	331	9121
	Neinvestiční transfer zřízeným p.o. - Divadlo Radost	120	V	7300	3311	5336	331	9124
MPSV ČR	Neinvestiční transfer z Ministerstva práce a sociálních věcí - podíl EU	1 117	P	1700		4116	104513013	9108
	Neinvestiční transfer z Ministerstva práce a sociálních věcí - národní podíl	131	P	1700		4116	104113013	9108
	Neinvestiční transfer zřízeným p.o. - SZZ II Brno	1 117	V	7100	4339	5336	104513013	9108
	Neinvestiční transfer zřízeným p.o. - SZZ II Brno	131	V	7100	4339	5336	104113013	9108

**Přehled rozpočtových opatření, schválených Radou města Brna na základě usnesení Z8/22. ZMB, bod 11.D.4.
v souvislosti s prostředky, přijatými z jiných veřejných rozpočtů v období od 1.1.2021 do 31.12.2021**

Poskytovatel	Účel dotace	Částka v tis. Kč	P, V, F	Zvýšení/snížení příjmů, výdajů a financování				
				ORJ	§	Pol.	ÚZ	ORG
MPSV ČR	Neinvestiční transfer z Ministerstva práce a sociálních věcí - národní podíl	65	P	1700		4116	104113013	9148
	Neinvestiční transfer z Ministerstva práce a sociálních věcí - podíl EU	554	P	1700		4116	104513013	9148
	Neinvestiční transfer zřízeným p.o. - DROM, romské středisko	65	V	7200	4342	5336	104113013	9148
	Neinvestiční transfer zřízeným p.o. - DROM, romské středisko	554	V	7200	4342	5336	104513013	9148
KÚ JMK	Neinvestiční transfer z Krajského úřadu Jihomoravského kraje	3 000	P	1700		4122	331	9127
	Neinvestiční transfer zřízeným p.o. - Hvězdárna a planetárium Brno	3 000	V	1500	3319	5336	331	9127
KÚ JMK	Neinvestiční transfer z Krajského úřadu Jihomoravského kraje	136	P	1700		4122	551	
	Převod části transferu na městskou část Brno-Bohunice	-83	-P	1700		4122	551	
	Převod části transferu na městskou část Brno-Slatina	-53	-P	1700		4122	551	
KÚ JMK	Neinvestiční transfer z Krajského úřadu JMK - podíl EU	10	P	5200		4122	121514029	8278
	Neinvestiční transfer z Krajského úřadu JMK - národní podíl	2	P	5200		4122	121114029	8278
	Neinvestiční transfer z Krajského úřadu JMK - podíl JMK	1	P	5200		4122	121100000	8278
	Neinvestiční transfer zřízeným p.o. - ZŠ a MŠ Staňkova 14	10	V	5200	3113	5336	121514029	8278
	Neinvestiční transfer zřízeným p.o. - ZŠ a MŠ Staňkova 14	2	V	5200	3113	5336	121114029	8278
	Neinvestiční transfer zřízeným p.o. - ZŠ a MŠ Staňkova 14	1	V	5200	3113	5336	121100000	8278
MZ ČR	Neinvestiční transfer z Ministerstva zdravotnictví	210	P	1700		4116	35015	9119
	Neinvestiční transfer zřízeným p.o. - Nemocnice Milosrdných bratří	210	V	7100	3522	5336	35015	9119
ÚP ČR	Neinvestiční transfer z Úřadu práce - národní podíl	5	P	1700		4116	104113013	
	Neinvestiční transfer z Úřadu práce - podíl EU	25	P	1700		4116	104513013	
	Převod transferu na městskou část Brno-Komín	-5	-P	1700		4116	104113013	
	Převod transferu na městskou část Brno-Komín	-25	-P	1700		4116	104513013	
ÚP ČR	Neinvestiční transfer z Úřadu práce	40	P	1700		4116	13101	
	Převod transferu na městskou část Brno-Žabovřesky	-40	-P	1700		4116	13101	
KÚ JMK	Neinvestiční transfer z Krajského úřadu Jihomoravského kraje	141	P	1700		4122	539	
	Ostatní osobní výdaje	36	V	8200	4349	5021	539	7820
	Nákup materiálu	100	V	8200	4349	5139	539	7820
	Pohonné hmoty a maziva	5	V	8200	4349	5156	539	7820
MŽP ČR	Investiční transfer z Ministerstva životního prostředí - podíl EU	182	P	1700		4216	106515974	5398
	Převod transferu do Fondu kofinancování projektů	-182	-F	1700		8115	106515974	5398

**Přehled rozpočtových opatření, schválených Radou města Brna na základě usnesení Z8/22. ZMB, bod 11.D.4.
v souvislosti s prostředky, přijatými z jiných veřejných rozpočtů v období od 1.1.2021 do 31.12.2021**

Poskytovatel	Účel dotace	Částka v tis. Kč	P, V, F	Zvýšení/snížení příjmů, výdajů a financování				
				ORJ	§	Pol.	ÚZ	ORG
KÚ JMK	Neinvestiční transfer z Krajského úřadu Jihomoravského kraje	100	P	1700		4122	551	
	Převod transferu na městskou část Brno-Komín	-100	-P	1700		4122	551	
MK ČR	Neinvestiční transfer z Ministerstva kultury	350	P	1700		4116	34026	9121
	Neinvestiční transfer zřízeným p.o. - Národní divadlo Brno	350	V	7300	3311	5336	34026	9121
KÚ JMK	Neinvestiční transfer z Krajského úřadu Jihomoravského kraje	70	P	1700		4122	221	
	Převod transferu na městskou část Brno-Chrlice	-70	-P	1700		4122	221	
MŠMT ČR	Neinvestiční transfer z Ministerstva školství, mládeže a tělovýchovy - podíl EU	484	P	5200		4116	103533063	8261
	Neinvestiční transfer z Ministerstva školství, mládeže a tělovýchovy - národní podíl	85	P	5200		4116	103133063	8261
	Neinvestiční transfer z Ministerstva školství, mládeže a tělovýchovy - podíl EU	1 291	P	5200		4116	103533063	8222
	Neinvestiční transfer z Ministerstva školství, mládeže a tělovýchovy - národní podíl	228	P	5200		4116	103133063	8222
	Neinvestiční transfer z Ministerstva školství, mládeže a tělovýchovy - podíl EU	813	P	5200		4116	103533063	8298
	Neinvestiční transfer z Ministerstva školství, mládeže a tělovýchovy - národní podíl	143	P	5200		4116	103133063	8298
	Neinvestiční transfer zřízeným p.o. - ZŠ nám. Míru 3	484	V	5200	3113	5336	103533063	8261
	Neinvestiční transfer zřízeným p.o. - ZŠ nám. Míru 3	85	V	5200	3113	5336	103133063	8261
	Neinvestiční transfer zřízeným p.o. - ZŠ a MŠ Vedlejší 10	1 291	V	5200	3113	5336	103533063	8222
	Neinvestiční transfer zřízeným p.o. - ZŠ a MŠ Vedlejší 10	228	V	5200	3113	5336	103133063	8222
	Neinvestiční transfer zřízeným p.o. - ZŠ Labská 27	813	V	5200	3113	5336	103533063	8298
	Neinvestiční transfer zřízeným p.o. - ZŠ Labská 27	143	V	5200	3113	5336	103133063	8298
MMR ČR	Investiční transfer z Ministerstva pro místní rozvoj - národní podíl	64	P	1700		4216	107117968	5313
	Investiční transfer z Ministerstva pro místní rozvoj - podíl EU	1 084	P	1700		4216	107517969	5313
	Převod transferu do Fondu kofinancování projektů	-64	-F	1700		8115	107117968	5313
	Převod transferu do Fondu kofinancování projektů	-1 084	-F	1700		8115	107517969	5313
MPSV ČR	Ostatní přijaté vratky transferů a podobné příjmy - DROM, romské středisko	5	P	7200	4342	2229	104113013	9148
	Ostatní přijaté vratky transferů a podobné příjmy - DROM, romské středisko	40	P	7200	4342	2229	104513013	9148
	Vratky transferů poskytnutých z veřejných rozpočtů - národní podíl	5	V	7200	4342	5364	104113013	9148
	Vratky transferů poskytnutých z veřejných rozpočtů - podíl EU	40	V	7200	4342	5364	104513013	9148
ÚP ČR	Neinvestiční transfer z Úřadu práce	107	P	1700		4116	13101	
	Převod části transferu na městskou část Brno-Ořešín	-15	-P	1700		4116	13101	
	Převod části transferu na městskou část Brno-Žabovřesky	-43	-P	1700		4116	13101	
	Převod části transferu na městskou část Brno-Medlánky	-49	-P	1700		4116	13101	

**Přehled rozpočtových opatření, schválených Radou města Brna na základě usnesení Z8/22. ZMB, bod 11.D.4.
v souvislosti s prostředky, přijatými z jiných veřejných rozpočtů v období od 1.1.2021 do 31.12.2021**

Poskytovatel	Účel dotace	Částka v tis. Kč	P, V, F	Zvýšení/snížení příjmů, výdajů a financování				
				ORJ	§	Pol.	ÚZ	ORG
ÚP ČR	Neinvestiční transfer z Úřadu práce - národní podíl	8	P	1700		4116	104113013	
	Neinvestiční transfer z Úřadu práce - podíl EU	37	P	1700		4116	104513013	
	Převod transferu na městskou část Brno-střed	-8	-P	1700		4116	104113013	
	Převod transferu na městskou část Brno-střed	-37	-P	1700		4116	104513013	
MPSV ČR	Neinvestiční transfer z Ministerstva práce a sociálních věcí - národní podíl	148	P	1700		4116	104113013	5451
	Neinvestiční transfer z Ministerstva práce a sociálních věcí - podíl EU	1 257	P	1700		4116	104513013	5451
	Převod části transferu do Fondu kofinancování projektů	-145	-F	1700		8115	104113013	5451
	Převod části transferu do Fondu kofinancování projektů	-1 237	-F	1700		8115	104513013	5451
	Programové zabydlování rodin i jednotlivců a zvyšování kompetencí k bydlení:							
	Služby elektronických komunikací	1	V	7200	4349	5162	104113013	5451
	Služby elektronických komunikací	5	V	7200	4349	5162	104513013	5451
	Konzultační, poradenské a právní služby	2	V	6200	4349	5166	104113013	5451
	Konzultační, poradenské a právní služby	15	V	6200	4349	5166	104513013	5451
MPSV ČR	Neinvestiční transfer z Ministerstva práce a sociálních věcí - národní podíl	147	P	1700		4116	104113013	5471
	Neinvestiční transfer z Ministerstva práce a sociálních věcí - podíl EU	1 254	P	1700		4116	104513013	5471
	Převod části transferu do Fondu kofinancování projektů	-139	-F	1700		8115	104113013	5471
	Převod části transferu do Fondu kofinancování projektů	-1 187	-F	1700		8115	104513013	5471
	Podpora zaměstnanosti ohrožených skupin trhu práce na území města Brna:							
	Povinné pojistné na sociální zabezpečení	4	V	3200	4349	5031	104113013	5471
	Povinné pojistné na sociální zabezpečení	34	V	3200	4349	5031	104513013	5471
	Povinné pojistné na veřejné zdravotní pojištění	2	V	3200	4349	5032	104113013	5471
	Povinné pojistné na veřejné zdravotní pojištění	17	V	3200	4349	5032	104513013	5471
	Nákup materiálu	1	V	7200	4349	5139	104113013	5471
	Nákup materiálu	9	V	7200	4349	5139	104513013	5471
	Služby školení a vzdělávání	1	V	7200	4349	5167	104113013	5471
	Služby školení a vzdělávání	7	V	7200	4349	5167	104513013	5471
KÚ JMK	Neinvestiční transfer z Krajského úřadu Jihomoravského kraje - národní podíl	5	P	1700		4122	121114029	5439
	Neinvestiční transfer z Krajského úřadu Jihomoravského kraje - podíl EU	25	P	1700		4122	121514029	5439
	Převod transferu do Fondu kofinancování projektů	-5	-F	1700		8115	121114029	5439
	Převod transferu do Fondu kofinancování projektů	25	-F	1700		8115	121514029	5439
MŽP ČR	Investiční transfer z Ministerstva životního prostředí - podíl EU	4 616	P	1700		4216	106515974	5445
	Převod transferu do Fondu kofinancování projektů	-4 616	-F	1700		8115	106515974	5445

**Přehled rozpočtových opatření, schválených Radou města Brna na základě usnesení Z8/22. ZMB, bod 11.D.4.
v souvislosti s prostředky, přijatými z jiných veřejných rozpočtů v období od 1.1.2021 do 31.12.2021**

Poskytovatel	Účel dotace	Částka v tis. Kč	P, V, F	Zvýšení/snížení příjmů, výdajů a financování				
				ORJ	§	Pol.	ÚZ	ORG
MŠMT ČR	Neinvestiční transfer z Ministerstva školství, mládeže a tělovýchovy - podíl EU	264	P	5200		4116	103533063	8131
	Neinvestiční transfer z Ministerstva školství, mládeže a tělovýchovy - národní podíl	47	P	5200		4116	103133063	8131
	Neinvestiční transfer z Ministerstva školství, mládeže a tělovýchovy - podíl EU	242	P	5200		4116	103533063	8082
	Neinvestiční transfer z Ministerstva školství, mládeže a tělovýchovy - národní podíl	43	P	5200		4116	103133063	8082
	Neinvestiční transfer z Ministerstva školství, mládeže a tělovýchovy - podíl EU	823	P	5200		4116	103533063	8248
	Neinvestiční transfer z Ministerstva školství, mládeže a tělovýchovy - národní podíl	145	P	5200		4116	103133063	8248
	Neinvestiční transfer zřízeným p.o. - MŠ Puchýřova 13a	264	V	5200	3111	5336	103533063	8131
	Neinvestiční transfer zřízeným p.o. - MŠ Puchýřova 13a	47	V	5200	3111	5336	103133063	8131
	Neinvestiční transfer zřízeným p.o. - MŠ Sedmikráska Zengrova 3	242	V	5200	3111	5336	103533063	8082
	Neinvestiční transfer zřízeným p.o. - MŠ Sedmikráska Zengrova 3	43	V	5200	3111	5336	103133063	8082
	Neinvestiční transfer zřízeným p.o. - ZŠ Janouškova 2	823	V	5200	3113	5336	103533063	8248
	Neinvestiční transfer zřízeným p.o. - ZŠ Janouškova 2	145	V	5200	3113	5336	103133063	8248
MMR ČR	Investiční transfer z Ministerstva pro místní rozvoj	4 537	P	1700		4216	17509	5473
	Převod transferu na městskou část Brno-střed	-4 537	-P	1700		4216	17509	5473
MZ ČR	Neinvestiční transfer z Ministerstva zdravotnictví	420	P	1700		4116	35015	9119
	Neinvestiční transfer zřízeným p.o. - Nemocnice Milosrdných bratří	420	V	7100	3522	5336	35015	9119
MPSV ČR	Neinvestiční transfer z Ministerstva práce a sociálních věcí	335	P	1700		4116	13351	
	Platy zaměstnanců v pracovním poměru vyjma zaměstnanců na služebních místech	250	V	3200	6171	5011	13351	7320
	Povinné pojistné na sociální zabezpečení	62	V	3200	6171	5031	13351	7320
	Povinné pojistné na veřejné zdravotní pojištění	23	V	3200	6171	5032	13351	7320
	Neinvestiční transfer z Ministerstva práce a sociálních věcí	114	P	1700		4116	13351	9148
	Neinvestiční transfer zřízeným p.o. - DROM, romské středisko	67	V	7200	4378	5336	13351	9148
	Neinvestiční transfer zřízeným p.o. - DROM, romské středisko	14	V	7200	4371	5336	13351	9148
	Neinvestiční transfer zřízeným p.o. - DROM, romské středisko	33	V	7200	4312	5336	13351	9148
KÚ JMK	Neinvestiční transfer z Krajského úřadu Jihomoravského kraje	80	P	1700		4122	331	
	Převod transferu na městskou část Brno-Tuřany	-80	-P	1700		4122	331	
ÚP ČR	Neinvestiční transfer z Úřadu práce	918	P	1700		4116	13101	
	Převod části transferu na městskou část Brno-sever	-225	-P	1700		4116	13101	
	Převod části transferu na městskou část Brno-střed	-693	-P	1700		4116	13101	
MF ČR	Neinvestiční transfer z Ministerstva financí - národní podíl	334	P	1700		4116	060112002	
	Převod transferu na městskou část Brno-sever	-334	-P	1700		4116	060112002	

**Přehled rozpočtových opatření, schválených Radou města Brna na základě usnesení Z8/22. ZMB, bod 11.D.4.
v souvislosti s prostředky, přijatými z jiných veřejných rozpočtů v období od 1.1.2021 do 31.12.2021**

Poskytovatel	Účel dotace	Částka v tis. Kč	P, V, F	Zvýšení/snížení příjmů, výdajů a financování				
				ORJ	§	Pol.	ÚZ	ORG
KÚ JMK	Investiční transfer z Krajského úřadu Jihomoravského kraje	500	P	1700		4222	551	
	Převod transferu na městskou část Brno-Maloměřice a Obřany	-500	-P	1700		4222	551	
MŠMT ČR	Ostatní přijaté vratky transferů a podobné příjmy - ZŠ Čejkovičká 10	3	P	5200	3113	2229	103533063	9143
	Ostatní přijaté vratky transferů a podobné příjmy - ZŠ Čejkovičká 10	1	P	5200	3113	2229	103133063	9143
	Vratky transferů poskytnutých z veřejných rozpočtů - podíl EU	3	V	5200	3113	5364	103533063	9143
	Vratky transferů poskytnutých z veřejných rozpočtů - národní podíl	1	V	5200	3113	5364	103133063	9143
ÚP ČR	Neinvestiční transfer z Úřadu práce - národní podíl	5	P	1700		4116	104113013	
	Neinvestiční transfer z Úřadu práce - podíl EU	25	P	1700		4116	104513013	
	Převod transferu na městskou část Brno-Komín	-5	-P	1700		4116	104113013	
	Převod transferu na městskou část Brno-Komín	-25	-P	1700		4116	104513013	
MK ČR	Neinvestiční transfer z Ministerstva kultury	3 064	P	1700		4116	34070	9128
	Neinvestiční transfer z Ministerstva kultury	3 560	P	1700		4116	34070	9125
	Neinvestiční transfer zřízeným p.o. - Muzeum města Brna	3 064	V	7300	3315	5336	34070	9128
	Neinvestiční transfer zřízeným p.o. - TIC BRNO	3 560	V	7300	3319	5336	34070	9125
MPSV ČR	Drobný dlouhodobý hmotný majetek	-1	-V	7200	4324	5137	13011	7720
	Služby školení a vzdělávání	-10	-V	7200	4324	5167	13011	7720
	Nákup ostatních služeb; SPOD	-10	-V	7200	4324	5169	13011	6185
	Věcné dary	21	V	7200	4324	5194	13011	7720
KÚ JMK	Neinvestiční transfer z Krajského úřadu Jihomoravského kraje	-33	-P	1700		4122	551	
	Převod transferu na městskou část Brno-Slatina	33	P	1700		4122	551	
	Investiční transfer z Krajského úřadu Jihomoravského kraje	33	P	1700		4222	551	
	Převod transferu na městskou část Brno-Slatina	-33	-P	1700		4222	551	
KÚ JMK	Neinvestiční transfer z Krajského úřadu JMK - podíl EU	554	P	5200		4122	120513014	8264
	Neinvestiční transfer z Krajského úřadu JMK - národní podíl	98	P	5200		4122	120113014	8264
	Neinvestiční transfer z Krajského úřadu JMK - podíl EU	24	P	5200		4122	120513014	8260
	Neinvestiční transfer z Krajského úřadu JMK - národní podíl	4	P	5200		4122	120113014	8260
	Neinvestiční transfer z Krajského úřadu JMK - podíl EU	485	P	5200		4122	120513014	8279
	Neinvestiční transfer z Krajského úřadu JMK - národní podíl	86	P	5200		4122	120113014	8279
	Neinvestiční transfer z Krajského úřadu JMK - podíl EU	12	P	5200		4122	120513014	8244
	Neinvestiční transfer z Krajského úřadu JMK - národní podíl	2	P	5200		4122	120113014	8244
	Neinvestiční transfer z Krajského úřadu JMK - podíl EU	25	P	5200		4122	120513014	8208
	Neinvestiční transfer z Krajského úřadu JMK - národní podíl	4	P	5200		4122	120113014	8208
	Neinvestiční transfer z Krajského úřadu JMK - podíl EU	4	P	5200		4122	120513014	8039

**Přehled rozpočtových opatření, schválených Radou města Brna na základě usnesení Z8/22. ZMB, bod 11.D.4.
v souvislosti s prostředky, přijatými z jiných veřejných rozpočtů v období od 1.1.2021 do 31.12.2021**

Poskytovatel	Účel dotace	Částka v tis. Kč	P, V, F	Zvýšení/snížení příjmů, výdajů a financování				
				ORJ	§	Pol.	ÚZ	ORG
	Neinvestiční transfer z Krajského úřadu JMK - národní podíl	1	P	5200		4122	120113014	8039
	Neinvestiční transfer z Krajského úřadu JMK - podíl EU	13	P	5200		4122	120513014	8298
	Neinvestiční transfer z Krajského úřadu JMK - národní podíl	2	P	5200		4122	120113014	8298
	Neinvestiční transfer z Krajského úřadu JMK - podíl EU	19	P	5200		4122	120513014	8226
	Neinvestiční transfer z Krajského úřadu JMK - národní podíl	3	P	5200		4122	120113014	8226
	Neinvestiční transfer z Krajského úřadu JMK - podíl EU	43	P	5200		4122	120513014	8221
	Neinvestiční transfer z Krajského úřadu JMK - národní podíl	8	P	5200		4122	120113014	8221
	Neinvestiční transfer z Krajského úřadu JMK - podíl EU	15	P	5200		4122	120513014	8223
	Neinvestiční transfer z Krajského úřadu JMK - národní podíl	3	P	5200		4122	120113014	8223
	Neinvestiční transfer z Krajského úřadu JMK - podíl EU	14	P	5200		4122	120513014	8299
	Neinvestiční transfer z Krajského úřadu JMK - národní podíl	2	P	5200		4122	120113014	8299
	Neinvestiční transfer z Krajského úřadu JMK - podíl EU	6	P	5200		4122	120513014	8219
	Neinvestiční transfer z Krajského úřadu JMK - národní podíl	1	P	5200		4122	120113014	8219
	Neinvestiční transfer z Krajského úřadu JMK - podíl EU	268	P	5200		4122	120513014	8256
	Neinvestiční transfer z Krajského úřadu JMK - národní podíl	47	P	5200		4122	120113014	8256
	Neinvestiční transfer z Krajského úřadu JMK - podíl EU	54	P	5200		4122	120513014	8267
	Neinvestiční transfer z Krajského úřadu JMK - národní podíl	9	P	5200		4122	120113014	8267
	Neinvestiční transfer z Krajského úřadu JMK - podíl EU	16	P	5200		4122	120513014	8026
	Neinvestiční transfer z Krajského úřadu JMK - národní podíl	3	P	5200		4122	120113014	8026
	Neinvestiční transfer z Krajského úřadu JMK - podíl EU	12	P	5200		4122	120513014	8181
	Neinvestiční transfer z Krajského úřadu JMK - národní podíl	2	P	5200		4122	120113014	8181
	Neinvestiční transfer z Krajského úřadu JMK - podíl EU	2	P	5200		4122	120513014	8261
	Neinvestiční transfer z Krajského úřadu JMK - národní podíl	1	P	5200		4122	120113014	8261
	Neinvestiční transfer z Krajského úřadu JMK - podíl EU	21	P	5200		4122	120513014	8225
	Neinvestiční transfer z Krajského úřadu JMK - národní podíl	4	P	5200		4122	120113014	8225
	Neinvestiční transfer z Krajského úřadu JMK - podíl EU	12	P	5200		4122	120513014	8218
	Neinvestiční transfer z Krajského úřadu JMK - národní podíl	2	P	5200		4122	120113014	8218
	Neinvestiční transfer z Krajského úřadu JMK - podíl EU	10	P	1700		4122	120513014	9143
	Neinvestiční transfer z Krajského úřadu JMK - národní podíl	2	P	1700		4122	120113014	9143
	Neinvestiční transfer zřízeným p.o. - ZŠ a MŠ Merhautova 37	554	V	5200	3113	5336	120513014	8264
	Neinvestiční transfer zřízeným p.o. - ZŠ a MŠ Merhautova 37	98	V	5200	3113	5336	120113014	8264
	Neinvestiční transfer zřízeným p.o. - ZŠ a MŠ Kotlářská 4	24	V	5200	3113	5336	120513014	8260
	Neinvestiční transfer zřízeným p.o. - ZŠ a MŠ Kotlářská 4	4	V	5200	3113	5336	120113014	8260
	Neinvestiční transfer zřízeným p.o. - ZŠ a MŠ nám. 28. října 22	485	V	5200	3113	5336	120513014	8279
	Neinvestiční transfer zřízeným p.o. - ZŠ a MŠ nám. 28. října 22	86	V	5200	3113	5336	120113014	8279
	Neinvestiční transfer zřízeným p.o. - ZŠ a MŠ Horní 16	12	V	5200	3113	5336	120513014	8244
	Neinvestiční transfer zřízeným p.o. - ZŠ a MŠ Horní 16	2	V	5200	3113	5336	120113014	8244
	Neinvestiční transfer zřízeným p.o. - ZŠ Hudcova 35	25	V	5200	3113	5336	120513014	8208
	Neinvestiční transfer zřízeným p.o. - ZŠ Hudcova 35	4	V	5200	3113	5336	120113014	8208

**Přehled rozpočtových opatření, schválených Radou města Brna na základě usnesení Z8/22. ZMB, bod 11.D.4.
v souvislosti s prostředky, přijatými z jiných veřejných rozpočtů v období od 1.1.2021 do 31.12.2021**

Poskytovatel	Účel dotace	Částka v tis. Kč	P, V, F	Zvýšení/snížení příjmů, výdajů a financování				
				ORJ	§	Pol.	ÚZ	ORG
	Neinvestiční transfer zřízeným p.o. - MŠ Hudcova 435/47	4	V	5200	3111	5336	120513014	8039
	Neinvestiční transfer zřízeným p.o. - MŠ Hudcova 435/47	1	V	5200	3111	5336	120113014	8039
	Neinvestiční transfer zřízeným p.o. - ZŠ Labská 27	13	V	5200	3113	5336	120513014	8298
	Neinvestiční transfer zřízeným p.o. - ZŠ Labská 27	2	V	5200	3113	5336	120113014	8298
	Neinvestiční transfer zřízeným p.o. - ZŠ Vejrostova 1	19	V	5200	3113	5336	120513014	8226
	Neinvestiční transfer zřízeným p.o. - ZŠ Vejrostova 1	3	V	5200	3113	5336	120113014	8226
	Neinvestiční transfer zřízeným p.o. - ZŠ Masarova 11	43	V	5200	3113	5336	120513014	8221
	Neinvestiční transfer zřízeným p.o. - ZŠ Masarova 11	8	V	5200	3113	5336	120113014	8221
	Neinvestiční transfer zřízeným p.o. - ZŠ Novolíšeňská 10	15	V	5200	3113	5336	120513014	8223
	Neinvestiční transfer zřízeným p.o. - ZŠ Novolíšeňská 10	3	V	5200	3113	5336	120113014	8223
	Neinvestiční transfer zřízeným p.o. - ZŠ Laštůvkova 77	14	V	5200	3113	5336	120513014	8299
	Neinvestiční transfer zřízeným p.o. - ZŠ Laštůvkova 77	2	V	5200	3113	5336	120113014	8299
	Neinvestiční transfer zřízeným p.o. - ZŠ Bosonožská 9	6	V	5200	3113	5336	120513014	8219
	Neinvestiční transfer zřízeným p.o. - ZŠ Bosonožská 9	1	V	5200	3113	5336	120113014	8219
	Neinvestiční transfer zřízeným p.o. - ZŠ a MŠ Křenová 21	268	V	5200	3113	5336	120513014	8256
	Neinvestiční transfer zřízeným p.o. - ZŠ a MŠ Křenová 21	47	V	5200	3113	5336	120113014	8256
	Neinvestiční transfer zřízeným p.o. - ZŠ J.A.Komenského a MŠ nám. Republiky 10	54	V	5200	3113	5336	120513014	8267
	Neinvestiční transfer zřízeným p.o. - ZŠ J.A.Komenského a MŠ nám. Republiky 10	9	V	5200	3113	5336	120113014	8267
	Neinvestiční transfer zřízeným p.o. - MŠ Kamarád Čtvrť 3	16	V	5200	3111	5336	120513014	8026
	Neinvestiční transfer zřízeným p.o. - MŠ Kamarád Čtvrť 3	3	V	5200	3111	5336	120113014	8026
	Neinvestiční transfer zřízeným p.o. - MŠ NA OSADĚ Koperníkova 6	12	V	5200	3111	5336	120513014	8181
	Neinvestiční transfer zřízeným p.o. - MŠ NA OSADĚ Koperníkova 6	2	V	5200	3111	5336	120113014	8181
	Neinvestiční transfer zřízeným p.o. - ZŠ nám. Míru 3	2	V	5200	3113	5336	120513014	8261
	Neinvestiční transfer zřízeným p.o. - ZŠ nám. Míru 3	1	V	5200	3113	5336	120113014	8261
	Neinvestiční transfer zřízeným p.o. - ZŠ a MŠ Jihomoravské nám. 3	21	V	5200	3113	5336	120513014	8225
	Neinvestiční transfer zřízeným p.o. - ZŠ a MŠ Jihomoravské nám. 3	4	V	5200	3113	5336	120113014	8225
	Neinvestiční transfer zřízeným p.o. - ZŠ Novoměstská 21	12	V	5200	3113	5336	120513014	8218
	Neinvestiční transfer zřízeným p.o. - ZŠ Novoměstská 21	2	V	5200	3113	5336	120113014	8218
	Neinvestiční transfer zřízeným p.o. - ZŠ Čejkovická 10	10	V	5200	3113	5336	120513014	9143
	Neinvestiční transfer zřízeným p.o. - ZŠ Čejkovická 10	2	V	5200	3113	5336	120113014	9143
SFŽP ČR	Investiční transfer ze Státního fondu životního prostředí	2 681	P	1700		4213	90992	5494
	Převod transferu do Fondu kofinancování projektů	-2 681	-F	1700		8115	90992	5494
NF ČR	Neinvestiční transfer z Národního fondu - podíl EU	1 890	P	1700		4118	060595032	
	Převod transferu na městskou část Brno-sever	-1 890	-P	1700		4118	060595032	
MZ ČR	Neinvestiční transfer z Ministerstva zdravotnictví	15	P	1700		4116	35019	9147
	Neinvestiční transfer zřízeným p.o. - Úrazová nemocnice v Brně	15	V	7100	3522	5336	35019	9147

**Přehled rozpočtových opatření, schválených Radou města Brna na základě usnesení Z8/22. ZMB, bod 11.D.4.
v souvislosti s prostředky, přijatými z jiných veřejných rozpočtů v období od 1.1.2021 do 31.12.2021**

Poskytovatel	Účel dotace	Částka v tis. Kč	P, V, F	Zvýšení/snížení příjmů, výdajů a financování				
				ORJ	§	Pol.	ÚZ	ORG
SZIF ČR	Neinvestiční transfer ze Státního zemědělského intervenčního fondu - podíl EU	65	P	1700		4113	131589023	
	Převod transferu na městskou část Brno-Ořešín	-65	-P	1700		4113	131589023	
KÚ JMK	Neinvestiční transfer z Krajského úřadu Jihomoravského kraje	26	P	1700		4122	551	
	Investiční transfer z Krajského úřadu Jihomoravského kraje	70	P	1700		4222	551	
	Převod transferu na městskou část Brno-Židenice	-26	-P	1700		4122	551	
	Převod transferu na městskou část Brno-Židenice	-70	-P	1700		4222	551	
MŠMT ČR	Ostatní přijaté vratky transferů a podobné příjmy - ZŠ a MŠ Antonínská 3	6	P	5200	3113	2229	103533063	8231
	Ostatní přijaté vratky transferů a podobné příjmy - ZŠ a MŠ Antonínská 3	1	P	5200	3113	2229	103133063	8231
	Vratky transferů poskytnutých z veřejných rozpočtů - podíl EU	6	V	5200	3113	5364	103533063	8231
	Vratky transferů poskytnutých z veřejných rozpočtů - národní podíl	1	V	5200	3113	5364	103133063	8231
MPSV ČR	Ostatní neinvestiční transfery obyvatelstvu	-602	-V	7200	4339	5499	13010	7720
	Platy zaměstnanců v pracovním poměru vyjma zaměstnanců na služebních místech	450	V	3200	6171	5011	13010	7320
	Povinné pojistné na sociální zabezpečení	112	V	3200	6171	5031	13010	7320
	Povinné pojistné na veřejné zdravotní pojištění	40	V	3200	6171	5032	13010	7320
MPSV ČR	Služby školení a vzdělávání	-10	-V	7200	4341	5167	13015	7720
	Drobný hmotný dlouhodobý majetek	10	V	7200	4341	5137	13015	7720
MŠMT ČR	Neinvestiční transfer z Ministerstva školství, mládeže a tělovýchovy - podíl EU	881	P	5200		4116	103533063	8279
	Neinvestiční transfer z Ministerstva školství, mládeže a tělovýchovy - národní podíl	155	P	5200		4116	103133063	8279
	Neinvestiční transfer z Ministerstva školství, mládeže a tělovýchovy - podíl EU	257	P	5200		4116	103533063	8180
	Neinvestiční transfer z Ministerstva školství, mládeže a tělovýchovy - národní podíl	45	P	5200		4116	103133063	8180
	Neinvestiční transfer z Ministerstva školství, mládeže a tělovýchovy - podíl EU	216	P	1700		4116	103533063	9141
	Neinvestiční transfer z Ministerstva školství, mládeže a tělovýchovy - národní podíl	38	P	1700		4116	103133063	9141
	Neinvestiční transfer zřízeným p.o. - ZŠ a MŠ nám. 28. října 22	881	V	5200	3113	5336	103533063	8279
	Neinvestiční transfer zřízeným p.o. - ZŠ a MŠ nám. 28. října 22	155	V	5200	3113	5336	103133063	8279
	Neinvestiční transfer zřízeným p.o. - MŠ Uzbecká 30	257	V	5200	3111	5336	103533063	8180
	Neinvestiční transfer zřízeným p.o. - MŠ Uzbecká 30	45	V	5200	3111	5336	103133063	8180
	Neinvestiční transfer zřízeným p.o. - MŠ Veslařská 256	216	V	5200	3111	5336	103533063	9141
	Neinvestiční transfer zřízeným p.o. - MŠ Veslařská 256	38	V	5200	3111	5336	103133063	9141
MK ČR	Neinvestiční transfer z Ministerstva kultury	126	P	1700		4116	34070	9120
	Investiční transfer z Ministerstva kultury	15	P	1700		4216	34070	30069120
	Neinvestiční transfer zřízeným p.o. - Knihovna Jiřího Mahena v Brně	126	V	7300	3314	5336	34070	9120
	Jiný investiční transfer zřízeným p.o. - Knihovna Jiřího Mahena v Brně	15	V	7300	3314	6356	34070	30069120

**Přehled rozpočtových opatření, schválených Radou města Brna na základě usnesení Z8/22. ZMB, bod 11.D.4.
v souvislosti s prostředky, přijatými z jiných veřejných rozpočtů v období od 1.1.2021 do 31.12.2021**

Poskytovatel	Účel dotace	Částka v tis. Kč	P, V, F	Zvýšení/snížení příjmů, výdajů a financování				
				ORJ	§	Pol.	ÚZ	ORG
MŠMT ČR	Neinvestiční transfer z Ministerstva školství, mládeže a tělovýchovy - podíl EU	1 269	P	5200		4116	103533063	8257
	Neinvestiční transfer z Ministerstva školství, mládeže a tělovýchovy - národní podíl	224	P	5200		4116	103133063	8257
	Neinvestiční transfer z Ministerstva školství, mládeže a tělovýchovy - podíl EU	257	P	5200		4116	103533063	8136
	Neinvestiční transfer z Ministerstva školství, mládeže a tělovýchovy - národní podíl	45	P	5200		4116	103133063	8136
	Neinvestiční transfer z Ministerstva školství, mládeže a tělovýchovy - podíl EU	747	P	5200		4116	103533063	8245
	Neinvestiční transfer z Ministerstva školství, mládeže a tělovýchovy - národní podíl	132	P	5200		4116	103133063	8245
	Neinvestiční transfer zřízeným p.o. - ZŠ a MŠ Křídlovická 30b	1 269	V	5200	3113	5336	103533063	8257
	Neinvestiční transfer zřízeným p.o. - ZŠ a MŠ Křídlovická 30b	224	V	5200	3113	5336	103133063	8257
	Neinvestiční transfer zřízeným p.o. - MŠ U Lípy Svobody 3	257	V	5200	3111	5336	103533063	8136
	Neinvestiční transfer zřízeným p.o. - MŠ U Lípy Svobody 3	45	V	5200	3111	5336	103133063	8136
	Neinvestiční transfer zřízeným p.o. - ZŠ Hroznová 1	747	V	5200	3113	5336	103533063	8245
	Neinvestiční transfer zřízeným p.o. - ZŠ Hroznová 1	132	V	5200	3113	5336	103133063	8245
ÚP ČR	Neinvestiční transfer z Úřadu práce	1 305	P	1700		4116	13101	
	Převod části transferu na městskou část Brno-Ořešín	-29	-P	1700		4116	13101	
	Převod části transferu na městskou část Brno-Medlánky	-45	-P	1700		4116	13101	
	Převod části transferu na městskou část Brno-sever	-225	-P	1700		4116	13101	
	Převod části transferu na městskou část Brno-střed	-1 006	-P	1700		4116	13101	
ÚP ČR	Neinvestiční transfer z Úřadu práce - národní podíl	8	P	1700		4116	104113013	
	Neinvestiční transfer z Úřadu práce - podíl EU	37	P	1700		4116	104513013	
	Převod transferu na městskou část Brno-střed	-8	-P	1700		4116	104113013	
	Převod transferu na městskou část Brno-střed	-37	-P	1700		4116	104513013	
MV ČR	Neinvestiční transfer z Ministerstva vnitra	6	P	1700		4116	14137	
	Převod transferu na městskou část Brno-Židenice	-6	-P	1700		4116	14137	
MŠMT ČR	Ostatní přijaté vratky transferů a podobné příjmy - ZŠ Pavlovská 16	10	P	5200	3113	2229	103533063	8220
	Ostatní přijaté vratky transferů a podobné příjmy - ZŠ Pavlovská 16	2	P	5200	3113	2229	103133063	8220
	Ostatní přijaté vratky transferů a podobné příjmy - ZŠ a MŠ nám. 28. října 22	78	P	5200	3113	2229	103533063	8279
	Ostatní přijaté vratky transferů a podobné příjmy - ZŠ a MŠ nám. 28. října 22	14	P	5200	3113	2229	103133063	8279
	Vratky transferů poskytnutých z veřejných rozpočtů - podíl EU	10	V	5200	3113	5364	103533063	8220
	Vratky transferů poskytnutých z veřejných rozpočtů - národní podíl	2	V	5200	3113	5364	103133063	8220
	Vratky transferů poskytnutých z veřejných rozpočtů - podíl EU	78	V	5200	3113	5364	103533063	8279
	Vratky transferů poskytnutých z veřejných rozpočtů - národní podíl	14	V	5200	3113	5364	103133063	8279
SFDI ČR	Investiční transfer ze Státního fondu dopravní infrastruktury - podíl EU	12 750	P	1700		4213	105591628	5423
	Převod transferu do Fondu kofinancování projektů	-12 750	-F	1700		8115	105591628	5423

**Přehled rozpočtových opatření, schválených Radou města Brna na základě usnesení Z8/22. ZMB, bod 11.D.4.
v souvislosti s prostředky, přijatými z jiných veřejných rozpočtů v období od 1.1.2021 do 31.12.2021**

Poskytovatel	Účel dotace	Částka v tis. Kč	P, V, F	Zvýšení/snížení příjmů, výdajů a financování				
				ORJ	§	Pol.	ÚZ	ORG
MZ ČR	Neinvestiční transfer z Ministerstva zdravotnictví	67	P	1700		4116	35019	9147
	Neinvestiční transfer zřízeným p.o. - Úrazová nemocnice v Brně	67	V	7100	3522	5336	35019	9147
MV ČR	Neinvestiční transfer z Ministerstva vnitra	2 005	P	1700		4116	14036	
	Platy zaměstnanců v pracovním poměru vyjma zaměstnanců na služebních místech	2 005	V	8200	5311	5011	14036	7820
MK ČR	Neinvestiční transfer z Ministerstva kultury	70	P	1700		4116	34025	9120
	Neinvestiční transfer zřízeným p.o. - Knihovna Jiřího Mahena v Brně	70	V	7300	3314	5336	34025	9120
MŠMT ČR	Neinvestiční transfer z Ministerstva školství, mládeže a tělovýchovy - podíl EU	230	P	5200		4116	103533063	8134
	Neinvestiční transfer z Ministerstva školství, mládeže a tělovýchovy - národní podíl	41	P	5200		4116	103133063	8134
	Neinvestiční transfer zřízeným p.o. - MŠ Paraplíčko Tumaňanova 59	230	V	5200	3111	5336	103533063	8134
	Neinvestiční transfer zřízeným p.o. - MŠ Paraplíčko Tumaňanova 59	41	V	5200	3111	5336	103133063	8134
ÚP ČR	Neinvestiční transfer z Úřadu práce - národní podíl	5	P	1700		4116	104113013	
	Neinvestiční transfer z Úřadu práce - podíl EU	25	P	1700		4116	104513013	
	Převod transferu na městskou část Brno-Komín	-5	-P	1700		4116	104113013	
	Převod transferu na městskou část Brno-Komín	-25	-P	1700		4116	104513013	
ÚP ČR	Neinvestiční transfer z Úřadu práce	43	P	1700		4116	13101	
	Převod transferu na městskou část Brno-Žabovřesky	-43	-P	1700		4116	13101	
MŠMT ČR	Neinvestiční transfer z Ministerstva školství, mládeže a tělovýchovy - podíl EU	286	P	5200		4116	103533063	8192
	Neinvestiční transfer z Ministerstva školství, mládeže a tělovýchovy - národní podíl	50	P	5200		4116	103133063	8192
	Neinvestiční transfer z Ministerstva školství, mládeže a tělovýchovy - podíl EU	643	P	5200		4116	103533063	8241
	Neinvestiční transfer z Ministerstva školství, mládeže a tělovýchovy - národní podíl	113	P	5200		4116	103133063	8241
	Neinvestiční transfer z Ministerstva školství, mládeže a tělovýchovy - podíl EU	287	P	5200		4116	103533063	8179
	Neinvestiční transfer z Ministerstva školství, mládeže a tělovýchovy - národní podíl	51	P	5200		4116	103133063	8179
	Neinvestiční transfer zřízeným p.o. - MŠ ulice Kosmonautů 2	286	V	5200	3111	5336	103533063	8192
	Neinvestiční transfer zřízeným p.o. - MŠ ulice Kosmonautů 2	50	V	5200	3111	5336	103133063	8192
	Neinvestiční transfer zřízeným p.o. - ZŠ Hamry 12	643	V	5200	3113	5336	103533063	8241
	Neinvestiční transfer zřízeným p.o. - ZŠ Hamry 12	113	V	5200	3113	5336	103133063	8241
MZ ČR	Neinvestiční transfer z Ministerstva zdravotnictví	26	P	1700		4116	35019	9147
	Neinvestiční transfer zřízeným p.o. - Úrazová nemocnice v Brně	26	V	7100	3522	5336	35019	9147

**Přehled rozpočtových opatření, schválených Radou města Brna na základě usnesení Z8/22. ZMB, bod 11.D.4.
v souvislosti s prostředky, přijatými z jiných veřejných rozpočtů v období od 1.1.2021 do 31.12.2021**

Poskytovatel	Účel dotace	Částka v tis. Kč	P, V, F	Zvýšení/snížení příjmů, výdajů a financování				
				ORJ	§	Pol.	ÚZ	ORG
KÚ JMK	Neinvestiční transfer z Krajského úřadu Jihomoravského kraje	100	P	1700		4122	433	
	Převod transferu na městskou část Brno-sever	-100	-P	1700		4122	433	
ÚP ČR	Neinvestiční transfer z Úřadu práce	2	P	1700		4116	13017	
	Prádlo, oděv a obuv	2	V	7200	4341	5134	13017	7720
MŠMT ČR	Investiční transfer z Ministerstva školství, mládeže a tělovýchovy	90	P	5200		4216	33504	30078208
	Jiný investiční transfer zřízeným p.o. - ZŠ Hudcova 35	90	V	5200	3113	6356	33504	30078208
MPSV ČR	Neinvestiční transfer z Ministerstva práce a sociálních věcí - národní podíl	381	P	1700		4116	104113013	5460
	Neinvestiční transfer z Ministerstva práce a sociálních věcí - podíl EU	3 235	P	1700		4116	104513013	5460
	Převod transferu do Fondu kofinancování projektů	-381	-F	1700		8115	104113013	5460
	Převod transferu do Fondu kofinancování projektů	-3 235	-F	1700		8115	104513013	5460
MPSV ČR	Neinvestiční transfer z Ministerstva práce a sociálních věcí	1 034	P	1700		4116	13307	9113
	Neinvestiční transfer z Ministerstva práce a sociálních věcí	711	P	1700		4116	13307	9130
	Neinvestiční transfer zřízeným p.o. - Chovánek - dětské centrum Brno	1 034	V	7100	3529	5336	13307	9113
	Neinvestiční transfer zřízeným p.o. - Centrum sociálních služeb	711	V	7200	4324	5336	13307	9130
ÚP ČR	Neinvestiční transfer z Úřadu práce	12	P	1700		4116	13010	
	Ostatní neinvestiční transfery obyvatelstvu	12	V	7200	4339	5499	13010	7720
MZ ČR	Neinvestiční transfer z Ministerstva zdravotnictví - vratka	-7	-P	1700		4116	35019	9147
	Neinvestiční transfer zřízeným p.o. - Úrazová nemocnice v Brně	-7	-V	7100	3522	5336	35019	9147
KÚ JMK	Neinvestiční transfer z Krajského úřadu Jihomoravského kraje - vratka	-10	-P	1700		4122	539	
	Ostatní osobní výdaje	-8	-V	8200	5319	5021	539	7820
	Pohonné hmoty a maziva	-2	-V	8200	5319	5156	539	7820
MV ČR	Neinvestiční transfer z Ministerstva vnitra - vratka	-10	-P	1700		4116	14036	
	Platy zaměstnanců v pracovním poměru vyjma zaměstnanců na služebních místech	-10	-V	8200	5311	5011	14036	7820
MV ČR	Neinvestiční transfer z Ministerstva vnitra - vratka	-91	-P	1700		4116	14032	
	Platy zaměstnanců v pracovním poměru vyjma zaměstnanců na služebních místech	-68	-V	8200	4349	5011	14032	7820
	Povinné pojistné na sociální zabezpečení	-17	-V	8200	4349	5031	14032	7820
	Povinné pojistné na veřejné zdravotní pojištění	-6	-V	8200	4349	5032	14032	7820

**Přehled rozpočtových opatření, schválených Radou města Brna na základě usnesení Z8/22. ZMB, bod 11.D.4.
v souvislosti s prostředky, přijatými z jiných veřejných rozpočtů v období od 1.1.2021 do 31.12.2021**

Poskytovatel	Účel dotace	Částka v tis. Kč	P, V, F	Zvýšení/snížení příjmů, výdajů a financování				
				ORJ	§	Pol.	ÚZ	ORG
KÚ JMK	Neinvestiční transfer z Krajského úřadu Jihomoravského kraje	41	P	1700		4122	13305	
	Platy zaměstnanců v pracovním poměru vyjma zaměstnanců na služebních místech	41	V	3200	6171	5011	13305	7320
	Neinvestiční transfer z Krajského úřadu Jihomoravského kraje	366	P	1700		4122	435	9130
	Neinvestiční transfer z Krajského úřadu Jihomoravského kraje	13 005	P	1700		4122	13305	9130
	Neinvestiční transfer z Krajského úřadu Jihomoravského kraje	2 569	P	1700		4122	13305	9131
	Neinvestiční transfer z Krajského úřadu Jihomoravského kraje	837	P	1700		4122	13305	9132
	Neinvestiční transfer z Krajského úřadu Jihomoravského kraje	1 535	P	1700		4122	13305	9133
	Neinvestiční transfer z Krajského úřadu Jihomoravského kraje	2 588	P	1700		4122	13305	9134
	Neinvestiční transfer z Krajského úřadu Jihomoravského kraje	1 646	P	1700		4122	13305	9135
	Neinvestiční transfer z Krajského úřadu Jihomoravského kraje	502	P	1700		4122	13305	9136
	Neinvestiční transfer z Krajského úřadu Jihomoravského kraje	459	P	1700		4122	13305	9137
	Neinvestiční transfer z Krajského úřadu Jihomoravského kraje	471	P	1700		4122	13305	9138
	Neinvestiční transfer z Krajského úřadu Jihomoravského kraje	763	P	1700		4122	13305	9139
	Neinvestiční transfer z Krajského úřadu Jihomoravského kraje	992	P	1700		4122	13305	9140
	Neinvestiční transfer z Krajského úřadu Jihomoravského kraje	815	P	1700		4122	13305	9145
	Neinvestiční transfer z Krajského úřadu Jihomoravského kraje	206	P	1700		4122	13305	9148
	Neinvestiční transfer zřízeným p.o. - Centrum sociálních služeb	366	V	7200	4351	5336	435	9130
	Neinvestiční transfer zřízeným p.o. - Centrum sociálních služeb	273	V	7200	4312	5336	13305	9130
	Neinvestiční transfer zřízeným p.o. - Centrum sociálních služeb	2 878	V	7200	4351	5336	13305	9130
	Neinvestiční transfer zřízeným p.o. - Centrum sociálních služeb	116	V	7200	4355	5336	13305	9130
	Neinvestiční transfer zřízeným p.o. - Centrum sociálních služeb	426	V	7200	4356	5336	13305	9130
	Neinvestiční transfer zřízeným p.o. - Centrum sociálních služeb	8 646	V	7200	4357	5336	13305	9130
	Neinvestiční transfer zřízeným p.o. - Centrum sociálních služeb	441	V	7200	4359	5336	13305	9130
	Neinvestiční transfer zřízeným p.o. - Centrum sociálních služeb	109	V	7200	4372	5336	13305	9130
	Neinvestiční transfer zřízeným p.o. - Centrum sociálních služeb	116	V	7200	4374	5336	13305	9130
	Neinvestiční transfer zřízeným p.o. - Domov pro seniory Kociánka	1 714	V	7200	4350	5336	13305	9131
	Neinvestiční transfer zřízeným p.o. - Domov pro seniory Kociánka	855	V	7200	4357	5336	13305	9131
	Neinvestiční transfer zřízeným p.o. - Domov pro seniory Kosmonautů	837	V	7200	4357	5336	13305	9132
	Neinvestiční transfer zřízeným p.o. - Domov pro seniory Nopova	1 535	V	7200	4357	5336	13305	9133
	Neinvestiční transfer zřízeným p.o. - Domov pro seniory Věstonická	650	V	7200	4350	5336	13305	9134
	Neinvestiční transfer zřízeným p.o. - Domov pro seniory Věstonická	1 938	V	7200	4357	5336	13305	9134
	Neinvestiční transfer zřízeným p.o. - Domov pro seniory Foltýnova	838	V	7200	4350	5336	13305	9135
	Neinvestiční transfer zřízeným p.o. - Domov pro seniory Foltýnova	808	V	7200	4357	5336	13305	9135
	Neinvestiční transfer zřízeným p.o. - Domov pro seniory Koniklecová	502	V	7200	4350	5336	13305	9136
	Neinvestiční transfer zřízeným p.o. - Domov pro seniory Okružní	459	V	7200	4350	5336	13305	9137
	Neinvestiční transfer zřízeným p.o. - Domov pro seniory Podpěrova	471	V	7200	4350	5336	13305	9138
	Neinvestiční transfer zřízeným p.o. - Domov pro seniory Vychodilova	763	V	7200	4350	5336	13305	9139
	Neinvestiční transfer zřízeným p.o. - Domov pro seniory Mikuláškovo nám.	488	V	7200	4350	5336	13305	9140
	Neinvestiční transfer zřízeným p.o. - Domov pro seniory Mikuláškovo nám.	504	V	7200	4357	5336	13305	9140

**Přehled rozpočtových opatření, schválených Radou města Brna na základě usnesení Z8/22. ZMB, bod 11.D.4.
v souvislosti s prostředky, přijatými z jiných veřejných rozpočtů v období od 1.1.2021 do 31.12.2021**

Poskytovatel	Účel dotace	Částka v tis. Kč	P, V, F	Zvýšení/snížení příjmů, výdajů a financování				
				ORJ	§	Pol.	ÚZ	ORG
	Neinvestiční transfer zřízeným p.o. - Domov pro seniory Holásecká	815	V	7200	4350	5336	13305	9145
	Neinvestiční transfer zřízeným p.o. - DROM, romské středisko	109	V	7200	4375	5336	13305	9148
	Neinvestiční transfer zřízeným p.o. - DROM, romské středisko	97	V	7200	4378	5336	13305	9148
MK ČR	Neinvestiční transfer z Ministerstva kultury - vratka	-52	-P	1700		4116	34026	9129
	Neinvestiční transfer zřízeným p.o. - Filharmonie Brno	-52	-V	7300	3312	5336	34026	9129
MZ ČR	Neinvestiční transfer z Ministerstva zdravotnictví	210	P	1700		4116	35015	9119
	Neinvestiční transfer zřízeným p.o. - Nemocnice Milosrdných bratří	210	V	7100	3522	5336	35015	9119
SFDI ČR	Investiční transfer ze Státního fondu dopravní infrastruktury - podíl EU	16 424	P	1700		4213	105591628	5396
	Převod transferu do Fondu kofinancování projektů	16 424	-F	1700		8115	105591628	5396
MŠMT ČR	Neinvestiční transfer z Ministerstva školství, mládeže a tělovýchovy - národní podíl	800	P	1700		4116	103133063	5441
	Neinvestiční transfer z Ministerstva školství, mládeže a tělovýchovy - podíl EU	6 800	P	1700		4116	103533063	5441
	Převod části transferu do Fondu kofinancování projektů	-734	-F	1700		8115	103133063	5441
	Převod části transferu do Fondu kofinancování projektů	-6 235	-F	1700		8115	103533063	5441
	Místní akční plán rozvoje vzdělávání ve městě Brně II.:							
	Platy zaměstnanců v pracovním poměru vyjma zaměstnanců na služebních místech	18	V	3200	3119	5011	103133063	5441
	Platy zaměstnanců v pracovním poměru vyjma zaměstnanců na služebních místech	149	V	3200	3119	5011	103533063	5441
	Ostatní osobní výdaje	37	V	3200	3119	5021	103133063	5441
	Ostatní osobní výdaje	314	V	3200	3119	5021	103533063	5441
	Povinné pojistné na sociální zabezpečení	8	V	3200	3119	5031	103133063	5441
	Povinné pojistné na sociální zabezpečení	72	V	3200	3119	5031	103533063	5441
	Povinné pojistné na veřejné zdravotní pojištění	3	V	3200	3119	5032	103133063	5441
	Povinné pojistné na veřejné zdravotní pojištění	30	V	3200	3119	5032	103533063	5441
MŠMT ČR	Neinvestiční transfer z Ministerstva školství, mládeže a tělovýchovy - vratka	-1	-P	5200		4116	33075	8066
	Neinvestiční transfer z Ministerstva školství, mládeže a tělovýchovy - vratka	-1	-P	5200		4116	33075	8075
	Neinvestiční transfer z Ministerstva školství, mládeže a tělovýchovy - vratka	-14	-P	5200		4116	33075	8096
	Neinvestiční transfer z Ministerstva školství, mládeže a tělovýchovy - vratka	-1	-P	5200		4116	33075	8107
	Neinvestiční transfer z Ministerstva školství, mládeže a tělovýchovy - vratka	-1	-P	5200		4116	33075	8124
	Neinvestiční transfer z Ministerstva školství, mládeže a tělovýchovy - vratka	-1	-P	5200		4116	33075	8137
	Neinvestiční transfer z Ministerstva školství, mládeže a tělovýchovy - vratka	-14	-P	5200		4116	33075	8157
	Neinvestiční transfer z Ministerstva školství, mládeže a tělovýchovy - vratka	-1	-P	5200		4116	33075	8180
	Neinvestiční transfer zřízeným p.o. - MŠ Křenová 76a	-1	-V	5200	3111	5336	33075	8066
	Neinvestiční transfer zřízeným p.o. - MŠ FAMILY Mazouřova 2	-1	-V	5200	3111	5336	33075	8075
	Neinvestiční transfer zřízeným p.o. - MŠ Beruška Plovdivská 6	-14	-V	5200	3111	5336	33075	8096
	Neinvestiční transfer zřízeným p.o. - MŠ Synkova 24	-1	-V	5200	3111	5336	33075	8107

**Přehled rozpočtových opatření, schválených Radou města Brna na základě usnesení Z8/22. ZMB, bod 11.D.4.
v souvislosti s prostředky, přijatými z jiných veřejných rozpočtů v období od 1.1.2021 do 31.12.2021**

Poskytovatel	Účel dotace	Částka v tis. Kč	P, V, F	Zvýšení/snížení příjmů, výdajů a financování				
				ORJ	§	Pol.	ÚZ	ORG
	Neinvestiční transfer zřízeným p.o. - MŠ Jihomoravské nám. 5	-1	-V	5200	3111	5336	33075	8124
	Neinvestiční transfer zřízeným p.o. - MŠ Úvoz 57	-1	-V	5200	3111	5336	33075	8137
	Neinvestiční transfer zřízeným p.o. - MŠ Gabriely Preissové 8	-14	-V	5200	3111	5336	33075	8157
	Neinvestiční transfer zřízeným p.o. - MŠ Uzbecká 30	-1	-V	5200	3111	5336	33075	8180
MK ČR	Neinvestiční transfer z Ministerstva kultury	2 265	P	1700		4116	34054	9121
	Neinvestiční transfer zřízeným p.o. - Národní divadlo Brno	2 265	V	7500	3322	5336	34054	9121
MMR ČR	Neinvestiční transfer z Ministerstva pro místní rozvoj - národní podíl	305	P	1700		4116	109117017	5455
	Neinvestiční transfer z Ministerstva pro místní rozvoj - podíl EU	1 730	P	1700		4116	109517018	5455
	Převod transferu do Fondu kofinancování projektů	-305	-F	1700		8115	109117017	5455
	Převod transferu do Fondu kofinancování projektů	-1 730	-F	1700		8115	109517018	5455
MMR ČR	Neinvestiční transfer z Ministerstva pro místní rozvoj - národní podíl	81	P	1700		4116	109117017	5469
	Neinvestiční transfer z Ministerstva pro místní rozvoj - podíl EU	460	P	1700		4116	109517018	5469
	Převod transferu do Fondu kofinancování projektů	-81	-F	1700		8115	109117017	5469
	Převod transferu do Fondu kofinancování projektů	-460	-F	1700		8115	109517018	5469
ÚP ČR	Neinvestiční transfer z Úřadu práce	267	P	1700		4116	13101	
	Převod části transferu na městskou část Brno-Ořešín	-28	-P	1700		4116	13101	
	Převod části transferu na městskou část Brno-Kníničky	-15	-P	1700		4116	13101	
	Převod části transferu na městskou část Brno-sever	-224	-P	1700		4116	13101	
MK ČR	Neinvestiční transfer z Ministerstva kultury	209	P	1700		4116	34070	9121
	Neinvestiční transfer zřízeným p.o. - Národní divadlo Brno	209	V	7300	3311	5336	34070	9121
KÚ JMK	Investiční transfer z Krajského úřadu Jihomoravského kraje - vratka od MČ Brno-Slatina	1	P	1700		4222	551	
	Investiční transfer z Krajského úřadu Jihomoravského kraje - odeslání zpět na KÚ JMK	-1	-P	1700		4222	551	
MZ ČR	Neinvestiční transfer z Ministerstva zdravotnictví	140	P	1700		4116	35015	9147
	Neinvestiční transfer zřízeným p.o. - Úrazová nemocnice v Brně	140	V	7100	3522	5336	35015	9147
MK ČR	Neinvestiční transfer z Ministerstva kultury - vratka	-10	-P	1700		4116	34026	9121
	Neinvestiční transfer z Ministerstva kultury - vratka	-98	-P	1700		4116	34026	9129
	Neinvestiční transfer zřízeným p.o. - Národní divadlo Brno	-10	-V	7300	3311	5336	34026	9121
	Neinvestiční transfer zřízeným p.o. - Filharmonie Brno	-98	-V	7300	3312	5336	34026	9129
MK ČR	Neinvestiční transfer z Ministerstva kultury	300	P	1700		4116	34070	9126
	Neinvestiční transfer zřízeným p.o. - Dům umění města Brna	300	V	7300	3317	5336	34070	9126

**Přehled rozpočtových opatření, schválených Radou města Brna na základě usnesení Z8/22. ZMB, bod 11.D.4.
v souvislosti s prostředky, přijatými z jiných veřejných rozpočtů v období od 1.1.2021 do 31.12.2021**

Poskytovatel	Účel dotace	Částka v tis. Kč	P, V, F	Zvýšení/snížení příjmů, výdajů a financování				
				ORJ	§	Pol.	ÚZ	ORG
KÚ JMK	Neinvestiční transfer z Krajského úřadu Jihomoravského kraje	650	P	1700		4122	331	9121
	Neinvestiční transfer zřízeným p.o. - Národní divadlo Brno	650	V	7300	3311	5336	331	9121
MK ČR	Investiční transfer z Ministerstva kultury	560	P	1700		4216	34502	30069128
	Jiný investiční transfer zřízeným p.o. - Muzeum města Brna	560	V	7300	3315	6356	34502	30069128
MPSV ČR	Zapojení Fondu kofinancování projektů - národní podíl	1	F	1700		8115	104113013	5391
	Zapojení Fondu kofinancování projektů - podíl EU	2	F	1700		8115	104513013	5391
	Vratky transferů poskytnutých z veřejných rozpočtů - národní podíl	1	V	5900	4349	5364	104113013	5391
	Vratky transferů poskytnutých z veřejných rozpočtů - podíl EU	2	V	5900	4349	5364	104513013	5391
MV ČR	Neinvestiční transfer z Ministerstva vnitra	938	P	1700		4116	14004	
	Převod transferu na městské části	-938	-P	1700		4116	14004	
KÚ JMK	Investiční transfer z Krajského úřadu Jihomoravského kraje	25 000	P	1700		4222	331	4541
	Financování - snížení (tvorba rezervy k využití v roce 2022)	-25 000	-F	1700		8115	331	4541
KÚ JMK	Neinvestiční transfer z Krajského úřadu Jihomoravského kraje	218	P	1700		4122	363	
	Konzultační, poradenské a právní služby	218	V	4300	2331	5166	363	7430
MK ČR	Neinvestiční transfer z Ministerstva kultury	250	P	1700		4116	34352	
	Převod transferu na městskou část Brno-střed	-250	-P	1700		4116	34352	
	Neinvestiční transfer z Ministerstva kultury	6 420	P	1700		4116	34352	9123
	Neinvestiční transfer z Ministerstva kultury	750	P	1700		4116	34352	9124
	Neinvestiční transfer z Ministerstva kultury	9 000	P	1700		4116	34352	9121
	Neinvestiční transfer z Ministerstva kultury	2 400	P	1700		4116	34352	9129
	Neinvestiční transfer zřízeným p.o. - Městské divadlo Brno	6 420	V	7300	3311	5336	34352	9123
	Neinvestiční transfer zřízeným p.o. - Divadlo Radost	750	V	7300	3311	5336	34352	9124
	Neinvestiční transfer zřízeným p.o. - Národní divadlo Brno	9 000	V	7300	3311	5336	34352	9121
	Neinvestiční transfer zřízeným p.o. - Filharmonie Brno	2 400	V	7300	3312	5336	34352	9129
MF ČR	Neinvestiční transfer z Ministerstva financí - národní podíl	9	P	1700		4116	060112002	5448
NF ČR	Neinvestiční transfer z Národního fondu - podíl EU	53	P	1700		4118	060595032	5448
	Neinvestiční transfer zřízeným p.o. - Muzeum města Brna	9	V	7300	3322	5336	060112002	5448
	Neinvestiční transfer zřízeným p.o. - Muzeum města Brna	53	V	7300	3322	5336	060595032	5448
MŽP ČR	Neinvestiční transfer z Ministerstva životního prostředí - podíl EU	254	P	1700		4116	106515011	
	Převod transferu na městskou část Brno-Líšeň	-254	-P	1700		4116	106515011	

**Přehled rozpočtových opatření, schválených Radou města Brna na základě usnesení Z8/22. ZMB, bod 11.D.4.
v souvislosti s prostředky, přijatými z jiných veřejných rozpočtů v období od 1.1.2021 do 31.12.2021**

Poskytovatel	Účel dotace	Částka v tis. Kč	P, V, F	Zvýšení/snížení příjmů, výdajů a financování				
				ORJ	§	Pol.	ÚZ	ORG
MŠMT ČR	Neinvestiční transfer z Ministerstva školství, mládeže a tělovýchovy - podíl EU	687	P	5200		4116	103533063	8238
	Neinvestiční transfer z Ministerstva školství, mládeže a tělovýchovy - národní podíl	121	P	5200		4116	103133063	8238
	Neinvestiční transfer zřízeným p.o. - ZŠ a MŠ Elišky Přemyslovny 10	687	V	5200	3113	5336	103533063	8238
	Neinvestiční transfer zřízeným p.o. - ZŠ a MŠ Elišky Přemyslovny 10	121	V	5200	3113	5336	103133063	8238
KÚ JMK	Neinvestiční transfer z Krajského úřadu JMK - podíl EU	4	P	5200		4122	120513014	8208
	Neinvestiční transfer z Krajského úřadu JMK - národní podíl	1	P	5200		4122	120113014	8208
	Neinvestiční transfer z Krajského úřadu JMK - podíl EU	4	P	5200		4122	120513014	8039
	Neinvestiční transfer z Krajského úřadu JMK - národní podíl	1	P	5200		4122	120113014	8039
	Neinvestiční transfer z Krajského úřadu JMK - podíl EU	3	P	5200		4122	120513014	8226
	Neinvestiční transfer z Krajského úřadu JMK - národní podíl	1	P	5200		4122	120113014	8226
	Neinvestiční transfer z Krajského úřadu JMK - podíl EU	5	P	5200		4122	120513014	8221
	Neinvestiční transfer z Krajského úřadu JMK - národní podíl	1	P	5200		4122	120113014	8221
	Neinvestiční transfer z Krajského úřadu JMK - podíl EU	1	P	5200		4122	120513014	8261
	Neinvestiční transfer z Krajského úřadu JMK - národní podíl	1	P	5200		4122	120113014	8261
	Neinvestiční transfer z Krajského úřadu JMK - podíl EU	12	P	5200		4122	120513014	8218
	Neinvestiční transfer z Krajského úřadu JMK - národní podíl	2	P	5200		4122	120113014	8218
	Neinvestiční transfer z Krajského úřadu JMK - podíl EU	1	P	5200		4122	120513014	8225
	Neinvestiční transfer z Krajského úřadu JMK - národní podíl	1	P	5200		4122	120113014	8225
	Neinvestiční transfer zřízeným p.o. - ZŠ Hudcova 35	4	V	5200	3113	5336	120513014	8208
	Neinvestiční transfer zřízeným p.o. - ZŠ Hudcova 35	1	V	5200	3113	5336	120113014	8208
	Neinvestiční transfer zřízeným p.o. - MŠ Hudcova 435/47	4	V	5200	3111	5336	120513014	8039
	Neinvestiční transfer zřízeným p.o. - MŠ Hudcova 435/47	1	V	5200	3111	5336	120113014	8039
	Neinvestiční transfer zřízeným p.o. - ZŠ Vejrostova 1	3	V	5200	3113	5336	120513014	8226
	Neinvestiční transfer zřízeným p.o. - ZŠ Vejrostova 1	1	V	5200	3113	5336	120113014	8226
	Neinvestiční transfer zřízeným p.o. - ZŠ Masarova 11	5	V	5200	3113	5336	120513014	8221
	Neinvestiční transfer zřízeným p.o. - ZŠ Masarova 11	1	V	5200	3113	5336	120113014	8221
	Neinvestiční transfer zřízeným p.o. - ZŠ nám. Míru 3	1	V	5200	3113	5336	120513014	8261
	Neinvestiční transfer zřízeným p.o. - ZŠ nám. Míru 3	1	V	5200	3113	5336	120113014	8261
	Neinvestiční transfer zřízeným p.o. - ZŠ Novoměstská 21	12	V	5200	3113	5336	120513014	8218
	Neinvestiční transfer zřízeným p.o. - ZŠ Novoměstská 21	2	V	5200	3113	5336	120113014	8218
	Neinvestiční transfer zřízeným p.o. - ZŠ a MŠ Jihomoravské nám.2	1	V	5200	3113	5336	120513014	8225
	Neinvestiční transfer zřízeným p.o. - ZŠ a MŠ Jihomoravské nám.2	1	V	5200	3113	5336	120113014	8225
SFDI ČR	Investiční transfer ze Státního fondu dopravní infrastruktury	2 723	P	1700		4213	91628	5446
	Převod části transferu do Fondu kofinancování projektů	-484	-F	1700		8115	91628	5446
	Studie proveditelnosti Severojižního kolejového diametru	2 239	V	4100	2241	6121	91628	5446

**Přehled rozpočtových opatření, schválených Radou města Brna na základě usnesení Z8/22. ZMB, bod 11.D.4.
v souvislosti s prostředky, přijatými z jiných veřejných rozpočtů v období od 1.1.2021 do 31.12.2021**

Poskytovatel	Účel dotace	Částka v tis. Kč	P, V, F	Zvýšení/snížení příjmů, výdajů a financování				
				ORJ	§	Pol.	ÚZ	ORG
MF ČR	Neinvestiční transfer z Všeobecné pokladní správy státního rozpočtu	30	P	1700		4111	98037	
(VPS)	Financování - snížení (tvorba rezervy)	-30	-P	1700		8115	98037	
MMR ČR	Investiční transfer z Ministerstva pro místní rozvoj - národní podíl	213	P	1700		4216	107117968	
	Investiční transfer z Ministerstva pro místní rozvoj - podíl EU	3 628	P	1700		4216	107517969	
	Převod transferu na městskou část Brno-střed	-213	-P	1700		4216	107117968	
	Převod transferu na městskou část Brno-střed	-3 628	-P	1700		4216	107517969	
ÚP ČR	Neinvestiční transfer z Úřadu práce	1 013	P	1700		4116	13101	
	Převod části transferu na městskou část Brno-Žabovřesky	-31	-P	1700		4116	13101	
	Převod části transferu na městskou část Brno-Medlánky	-45	-P	1700		4116	13101	
	Převod části transferu na městskou část Brno-střed	-937	-P	1700		4116	13101	
ÚP ČR	Neinvestiční transfer z Úřadu práce - národní podíl	13	P	1700		4116	104113013	
	Neinvestiční transfer z Úřadu práce - podíl EU	62	P	1700		4116	104513013	
	Převod části transferu na městskou část Brno-Komín	-5	-P	1700		4116	104113013	
	Převod části transferu na městskou část Brno-Komín	-25	-P	1700		4116	104513013	
	Převod části transferu na městskou část Brno-střed	-8	-P	1700		4116	104113013	
	Převod části transferu na městskou část Brno-střed	-37	-P	1700		4116	104513013	
MŽP ČR	Neinvestiční transfer z Ministerstva životního prostředí - podíl EU	34	P	1700		4116	106515011	
	Převod transferu na městskou část Brno-Medlánky	-34	-P	1700		4116	106515011	
MŽP ČR	Neinvestiční transfer z Ministerstva životního prostředí - podíl EU	886	P	1700		4116	106515011	5452
	Převod transferu na městskou část Brno-Řečkovice	-886	-P	1700		4116	106515011	5452
MŠMT ČR	Neinvestiční transfer z Ministerstva školství, mládeže a tělovýchovy - národní podíl	1 850	P	1700		4116	103133063	5447
	Neinvestiční transfer z Ministerstva školství, mládeže a tělovýchovy - podíl EU	15 725	P	1700		4116	103533063	5447
	Převod transferu do Fondu kofinancování projektů	1 850	V	1700		8115	103133063	5447
	Převod transferu do Fondu kofinancování projektů	15 725	V	1700		8115	103533063	5447
MŠMT ČR	Neinvestiční transfer z Ministerstva školství, mládeže a tělovýchovy	51	P	5200		4116	33166	8276
	Neinvestiční transfer zřízeným p.o. - ZŠ Sirotkova 36	51	V	5200	3113	5336	33166	8276
SFDI ČR	Investiční transfer ze Státního fondu dopravní infrastruktury	27 330	P	1700		4213	91628	5472
	Převod transferu do Fondu kofinancování projektů	-27 330	-F	1700		8115	91628	5472

**Přehled rozpočtových opatření, schválených Radou města Brna na základě usnesení Z8/22. ZMB, bod 11.D.4.
v souvislosti s prostředky, přijatými z jiných veřejných rozpočtů v období od 1.1.2021 do 31.12.2021**

Poskytovatel	Účel dotace	Částka v tis. Kč	P, V, F	Zvýšení/snížení příjmů, výdajů a financování				
				ORJ	§	Pol.	ÚZ	ORG
NF ČR	Neinvestiční transfer z Národního fondu - podíl EU	9	P	1700		4118	060595032	9128
	Neinvestiční transfer zřízeným p.o. - Muzeum města Brna	9	V	7300	3315	5336	060595032	9128
SFDI ČR	Investiční transfer ze Státního fondu dopravní infrastruktury	19 700	P	1700		4213	91628	5433
	Převod transferu do Fondu kofinancování projektů	-19 700	-F	1700		8115	91628	5433
KÚ JMK	Neinvestiční transfer z Krajského úřadu Jihomoravského kraje	500	P	1700		4122	332	
	Převod transferu na městskou část Brno-Medlánky	-500	-P	1700		4122	332	
MŠMT ČR	Investiční transfer z Ministerstva školství, mládeže a tělovýchovy	50	P	5200		4216	33504	30078258
	Jiný investiční transfer zřízeným p.o. - Tyršova ZŠ Kuldova 38	50	V	5200	3113	6356	33504	30078258
KÚ JMK	Neinvestiční transfer z Krajského úřadu JMK - národní podíl	1 436	P	1700		4122	104113013	5463
	Neinvestiční transfer z Krajského úřadu JMK - podíl EU	1	P	1700		4122	104513013	5463
	Převod transferu do Fondu kofinancování projektů	-1 436	-F	1700		8115	104113013	5463
	Převod transferu do Fondu kofinancování projektů	-1	-F	1700		8115	104513013	5463
SZIF ČR	Neinvestiční transfer ze Státního zemědělského intervenčního fondu - podíl EU	27	P	1700		4113	131589023	
	Převod transferu na městskou část Brno-Ořešín	-27	-P	1700		4113	131589023	
SFŽP ČR	Investiční transfer ze Státního fondu životního prostředí	409	P	1700		4213	90992	
	Převod části transferu na městskou část Brno-Kohoutovice	-209	-P	1700		4213	90992	
	Financování - snížení (tvorba rezervy)	-200	-F	1700		8115	90992	
SFŽP ČR	Neinvestiční transfer ze Státního fondu životního prostředí	460	P	1700		4113	90002	5486
	Převod transferu do Fondu kofinancování projektů	-460	-F	1700		8115	90002	5486
ÚP ČR	Neinvestiční transfer z Úřadu práce	1 302	P	1700		4116	13101	
	Převod části transferu na městskou část Brno-Ořešín	-29	-P	1700		4116	13101	
	Převod části transferu na městskou část Brno-Žabovřesky	-44	-P	1700		4116	13101	
	Převod části transferu na městskou část Brno-Medlánky	-45	-P	1700		4116	13101	
	Převod části transferu na městskou část Brno-sever	-206	-P	1700		4116	13101	
	Převod části transferu na městskou část Brno-střed	-963	-P	1700		4116	13101	
	Převod části transferu na městskou část Brno-Kníničky	-15	-P	1700		4116	13101	
ÚP ČR	Neinvestiční transfer z Úřadu práce - národní podíl	7	P	1700		4116	104113013	
	Neinvestiční transfer z Úřadu práce - podíl EU	38	P	1700		4116	104513013	
	Převod transferu na městskou část Brno-střed	-7	-P	1700		4116	104113013	
	Převod transferu na městskou část Brno-střed	-38	-P	1700		4116	104513013	

**Přehled rozpočtových opatření, schválených Radou města Brna na základě usnesení Z8/22. ZMB, bod 11.D.4.
v souvislosti s prostředky, přijatými z jiných veřejných rozpočtů v období od 1.1.2021 do 31.12.2021**

Poskytovatel	Účel dotace	Částka v tis. Kč	P, V, F	Zvýšení/snížení příjmů, výdajů a financování				
				ORJ	§	Pol.	ÚZ	ORG
MZ ČR	Neinvestiční transfer z Ministerstva zdravotnictví	175	P	1700		4116	35015	9119
	Neinvestiční transfer zřízeným p.o. - Nemocnice Milosrdných bratří	175	V	7100	3522	5336	35015	9119
KÚ JMK	Investiční transfer z Krajského úřadu Jihomoravského kraje	100	P	1700		4222	234	
	Převod transferu na městskou část Brno-Ořešín	-100	-P	1700		4222	234	
KÚ JMK	Investiční transfer z Krajského úřadu Jihomoravského kraje	100	P	1700		4222	342	
	Převod transferu na městskou část Brno-Bohunice	-100	-P	1700		4222	342	
KÚ JMK	Neinvestiční transfer z Krajského úřadu Jihomoravského kraje	30	P	1700		4122	339	
	Převod transferu na městskou část Brno-Medlánky	-30	-P	1700		4122	339	

VI. FINANČNÍ VYPOŘÁDÁNÍ

**PŘEHLED O FINANČNÍM VYPOŘÁDÁNÍ STATUTÁRNÍHO MĚSTA BRNA ZA ROK 2021
ZDROJE**

v tis. Kč

Městská část :	1	1a	1b	2	3	3a			3b	3c	4	5
	Finanční prostředky účelových fondů	FRR	ostatní účelové fondy	Finanční prostředky ZBÚ, pokladna a termínované vklady	Převody mezi městem a MČ	10 % podíl z kupní ceny nemovitých věcí svěřených MČ	20 % podíl z kupní ceny nemovitých věcí svěřených MČ	30 % podíl z kupní ceny nemovitých věcí svěřených MČ	20% podíl z prodeje ostatního nemovitého majetku	Ostatní převody	Jiné zdroje	ÚHRN ZDROJŮ PO FINANČNÍM VYPOŘÁDÁNÍ
Brno-střed	47 861	25 000	22 861	274 062	33 513	4 655	4 104	6 300	12 827	5 627		354 317
Brno-Žabovřesky	723	243	480	105 263	6 214	1 586			4 367	261		112 111
Brno-Královo Pole	630	196	434	163 047	8 611	2 670			5 591	350		171 858
Brno-sever	8 350	2 042	6 308	167 934	9 839	563			9 166	110		185 866
Brno-Židenice	924	101	823	193 675	4 653				4 558	95		199 072
Brno-Černovice	117		117	20 981	2 053				2 053			23 090
Brno-jih	225	1	224	153 812	3 514				3 172	342		157 292
Brno-Bohunice	2 358	2 341	17	24 077	3 183				3 029	154		29 580
Brno-Starý Lískovec	171 795	71 465	100 330	29 592	3 025	3			2 956	66		204 346
Brno-Nový Lískovec	32 552	67	32 485	17 905	2 473				2 459	14		52 696
Brno-Kohoutovice	4 605	4 288	317	122 295	3 014				2 732	282		129 844
Brno-Jundrov	542	201	341	7 087	1 091				1 080	11		8 634
Brno-Bystrc	62 678	62 321	357	246 413	6 706				6 456	250		315 111
Brno-Kníníčky				39 805	792				683	109		40 568
Brno-Komín	22 635	22 143	492	30 406	2 190				2 168	22		55 049
Brno-Medlánky	8 120	7 904	216	13 356	1 674				1 599	75		22 876
Brno-Řečkovice a Mokrý Hora	1 001	801	200	37 687	3 427				3 425	2		41 846
Brno-Maloměřice a Obřany	294		294	15 883	1 806				1 781	25		17 981
Brno-Vinohrady	77 464	12 856	64 608	23 645	2 183				2 131	52		103 246
Brno-Líšeň	8 328	7	8 321	132 917	6 866				6 681	185		147 283
Brno-Slatina	71		71	26 121	2 538				2 508	30		28 703
Brno-Tuřany	1 011	1 000	11	46 445	2 248				2 240	8		49 665
Brno-Chrlice	12 317	12 115	202	10 820	1 465				1 465			24 586
Brno-Bosonohy	80		80	23 958	788				788			24 824
Brno-Žebětín	8 220	7 938	282	7 388	1 719				1 708	11		17 193
Brno-Ivanovice	16		16	6 758	450				447	3		7 175
Brno-Jehnice	1		1	2 229	456				456			2 686
Brno-Ořešín				2 565	298				298			2 863
Brno-Útěchov				4 156	165				165			4 298
Celkem městské části:	472 918	233 030	239 888	1 950 282	116 954	9 477	4 104	6 300	88 989	8 084		2 534 659
Město:	1 453 853	271 837	1 182 016	1 114 390	5 495						19 016	2 462 491
Statutární město Brno:	1 926 771	504 867	1 421 904	3 064 672							19 016	4 997 150

**PŘEHLED O FINANČNÍM VYPOŘÁDÁNÍ STATUTÁRNÍHO MĚSTA BRNA ZA ROK 2021
POTŘEBY**

v tis. Kč

Městská část :	6	7	8	9	10
	Vratky do státního rozpočtu	Vratky do rozpočtu Jihomoravského kraje	Převody mezi městem Brnem a MČ	Ostatní potřeby	ÚHRN POTŘEB
Brno-střed			1 119		1 119
Brno-Žabovřesky			89		89
Brno-Královo Pole			430		430
Brno-sever			257		257
Brno-Židenice			180		180
Brno-Černovice			61		61
Brno-jih			259		259
Brno-Bohunice			38		38
Brno-Starý Lískovec			66		66
Brno-Nový Lískovec			234		234
Brno-Kohoutovice			70		70
Brno-Jundrov			86		86
Brno-Bystrc			686		686
Brno-Kníničky			29		29
Brno-Komín			182		182
Brno-Medlánky			274		274
Brno-Řečkovice a Mokrá Hora			269		269
Brno-Maloměřice a Obřany			2		2
Brno-Vinohrady			46		46
Brno-Líšeň			828		828
Brno-Slatina			27		27
Brno-Tuřany			39		39
Brno-Chrlice			16		16
Brno-Bosonohy			2		2
Brno-Žebětín			134		134
Brno-Ivanovice			49		49
Brno-Jehnice					
Brno-Ořešín					
Brno-Útěchov			23		23
Celkem městské části:			5 495		5 495
Město:	7 169	5 929	116 954	211	130 263
Statutární město Brno:	7 169	5 929		211	13 309

Komentář k tabulkám " Přehled o finančním vypořádání statutárního města Brna za rok 2021" (str. 239-240)

sloupec 1

Představuje stav finančních prostředků v účelových fondech (účet 236) k 31.12.2021.

sloupec 2

Představuje stav finančních prostředků na základních běžných účtech, termínovaných vkladech a v pokladně k 31.12.2021.

sloupec 3 a 8

Převody mezi městem a městskými částmi ovlivňují výši zdrojů a potřeb města a jednotlivých městských částí. Nemají však vliv na saldo zdrojů a potřeb za statutární město Brno, proto zůstávají tyto sloupce v řádce „statutární město Brno“ nevyplněny.

Město Brno převede městským částem tyto finanční prostředky

příjmy dle Statutu města Brna – Článek 76, odst. 12

- 10 % z kupní ceny	9 477 tis. Kč
- 20 % z kupní ceny	4 104 tis. Kč
- 30 % z kupní ceny	6 300 tis. Kč

příjmy dle Statutu města Brna – Článek 76, odst 11, písm. a) 88 989 tis. Kč

kompenzace místního poplatku za užívání veřejného prostranství Brno-střed 621 tis. Kč
kompenzace místního poplatku z pobytu 3 891 tis. Kč

ostatní – dofinancování výdajů na zabezpečení výkonu sociálně-právní ochrany dětí a na volby do Parlamentu ČR 3 572 tis. Kč

CELKEM 116 954 tis. Kč

Městské části převedou městu Brnu tyto finanční prostředky

vrátka části dotace vítězům soutěže Obec přátelská rodině 2021	73 tis. Kč
vrátka části dotace na zabezpečení výkonu sociálně-právní ochrany dětí	1 417 tis. Kč
vrátka části dotace vítězům soutěže Obec přátelská seniorům 2021	104 tis. Kč
vrátka části dotace na asistenci pro sčítací komisaře ČP při SLDB 2021	577 tis. Kč
vrátka části dotace na volby do Parlamentu ČR	527 tis. Kč
celkem vratky do státního rozpočtu	2 698 tis. Kč

vrátka části dotace – vyúčtování sociálně-právní ochrany dětí za rok 2020 1 872 tis. Kč

nevyčerpané prostředky z účelových transferů od města (OŠML) 7 tis. Kč
MČ Brno-sever 7 tis. Kč

nevyčerpané prostředky z účelových transferů od města (OSP) 612 tis. Kč
MČ Brno-Královo Pole 198 tis. Kč
MČ Brno-sever 2 tis. Kč
MČ Brno-Židenice 130 tis. Kč
MČ Brno-Bystrc 282 tis. Kč

nevyčerpané prostředky z účelových transferů od města (OŽP) 31 tis. Kč
MČ Brno-Černovice 12 tis. Kč
MČ Brno-Medlánky 19 tis. Kč

nevyčerpané prostředky z účelových transferů od města (OD) 1 tis. Kč
MČ Brno-Jundrov 1 tis.Kč

nevyčerpané prostředky z účelových transferů od města (PARO) 159 tis. Kč
MČ Brno-Řečkovice a Mokrý Hora 159 tis.Kč

nevyčerpaná specifická dotace na pořádání kulturních akcí (OK) 115 tis. Kč
MČ Brno-Žabovřesky 85 tis. Kč
MČ Brno-Ivanovice 30 tis. Kč

CELKEM **5 495 tis. Kč**

sloupec 4

vrátka části neinvestiční dotace – JCMM 966 tis. Kč
vrátka části neinvestiční dotace – JIC, zájmové sdružení práv. osob 368 tis. Kč
vrátka části neinvestičních dotací – záštity (KMCR) 150 tis. Kč
vrátka neinvestičních dotací na podporu elektronické základní nepřenositelné roční předplatní
jízdenky MHD pro zóny 100 a 101 4 tis. Kč
vrátka části neinvestičních dotací na projekty ekologické výchovy 53 tis. Kč
vrátka části neinvestiční dotace - provoz CD CENTRUM COMS, a.s. 10 tis. Kč
vrátka neinvestičních dotací, poskytnutých subjektům z oblasti tělovýchovy 938 tis. Kč
vrátka neinvestičních dotací, poskytnutých na využití volného času dětí a mládeže 579 tis. Kč
vrátka neinvestičních dotací, poskytnutých subjektům z oblasti zdravotnictví 290 tis. Kč
vrátka neinvestičních dotací, poskytnutých subjektům z oblasti sociální péče 985 tis. Kč
vrátka neinvestičních dotací, poskytnutých subjektům z oblasti kultury 225 tis. Kč
vrátka příspěvku na provoz – Národní divadlo Brno (příjmy z nájemného) 84 tis. Kč
vrátka příspěvku na provoz – Centrum experimentálního divadla Brno (nájemné) 43 tis. Kč
vrátka příspěvku na provoz – Knihovna Jiřího Mahena (příjmy z nájemného) 153 tis. Kč
vrátka části účelových příspěvků na provoz – KAM 1 098 tis. Kč
vrátka části účelového transferů na investice – KAM 95 tis. Kč
vrátka části účelového transferu na investice – Dopravní podnik města Brna 200 tis. Kč
vrátka části účelového příspěvku na provoz – Nemocnice milosrdných bratří 44 tis. Kč
vrátka části účelového příspěvku na provoz – Správa hřbitovů města Brna 42 tis. Kč
vrátka části účelového příspěvku na provoz – základní školy (plavecký výcvik) 53 tis. Kč
vrátka části účelového příspěvku na provoz – ZŠ Svážná – otevřené školy 73 tis. Kč
vrátka části účelového příspěvku na provoz – ZŠ Svážná – zajištění výkonu péče o děti rodičů
vybraných profesí 55 tis. Kč
vrátka části účelového příspěvku na provoz – ZŠ Vedlejší – zajištění výkonu péče o děti rodičů
vybraných profesí 3 tis. Kč
vrátka transferu z JmK – CSS 226 tis. Kč
vrátka transferu z JmK – Národní divadlo Brno 4 tis. Kč
vrátka části účelových příspěvků na provoz – Národní divadlo Brno 87 tis. Kč
vrátka části účelových příspěvků na provoz – Filharmonie Brno 400 tis. Kč
vrátka transferu z MZ ČR – COVID 19 ohodnocení ve zdravotnictví 980 tis. Kč
vrátka transferu z MZ ČR – COVID 19 prevence negativních dopadů 4 648 tis. Kč
vrátka transferu z MPSV ČR – CSS 5 699 tis. Kč
doplatek transferu z MV ČR – volby do Parlamentu České republiky 443 tis. Kč
vrátka dotací na projekt „Strategie integrace cizinců ve městě Brně“ 18 tis. Kč

CELKEM **19 016 tis. Kč**

sloupec 5

sloupec 1 + sloupec 2 + sloupec 3 + sloupec 4 - sloupec 10

sloupec 6

Vratky do státního rozpočtu

Obec přátelská rodině (Brno-střed)	73 tis. Kč
Výkon sociální práce s výjimkou agendy SPOD	22 tis. Kč
Obec přátelská seniorům (Brno-střed)	104 tis. Kč
Sociálně právně ochrana dětí (SPOD – COVID příplatek)	137 tis. Kč
Kompenzace vícenákladů COVID 19 – příspěvkové organizace	9 tis. Kč
Projekt „Strategie integrace cizinců ve městě Brně“	44 tis. Kč
Projekt „Asistent prevence kriminality“	87 tis. Kč
Výdaje v souvislosti s přípravou Sčítání lidu, domů a bytů v roce 2021	578 tis. Kč
Výdaje na festivaly profesionálního umění a kulturní aktivity	487 tis. Kč
<u>Výdaje na COVID 19 ohodnocení ve zdravotnictví</u>	<u>5 628 tis. Kč</u>
CELKEM	7 169 tis. Kč

sloupec 7

Vratky do rozpočtu Jihomoravského kraje

Výdaje na zajištění sociálních služeb	5 699 tis. Kč
Centrum sociálních služeb – plnění závazku veřejné služby	226 tis. Kč
<u>Národní divadlo Brno – kulturní aktivity</u>	<u>4 tis. Kč</u>
CELKEM	5 929 tis. Kč

sloupec 9

navýšení příspěvku na provoz – vyšší plnění rozpočtu příjmů města z nájemného majetku, svěřeného příspěvkovým organizacím:

Hvězdárna a planetárium Brno	77 tis. Kč
Správa hřbitovů města Brna	5 tis. Kč
Veřejná zeleň města Brna	37 tis. Kč
Waldorská škola Brno – SŠ, ZŠ a MŠ	7 tis. Kč
ZŠ Čejkovická	20 tis. Kč
Nemocnice Milosrdných bratří	25 tis. Kč
Úrazová nemocnice Brno	1 tis. Kč
Muzeum města Brna	34 tis. Kč
Dům umění města Brna	4 tis. Kč
<u>TIC BRNO</u>	<u>1 tis. Kč</u>
CELKEM	211 tis. Kč

Finanční prostředky poskytnuté městským částem do roku 2020 a ponechané k dočerpání v roce 2021 (v Kč)

správce	ponecháno z předchozích let (2015-2020)	vyčerpáno vč. vratek v průběhu roku	nevyčerpáno	k vrácení ve finančním vypořádání (FV) 2021	nedočerpáno celkem	z toho nepodléhá FV 2021 (ZMB stanovilo delší termín vyúčtování) - tab. 2a	z toho podléhá FV 2021 (navrženo ponechat do roku 2022) - tab. 2b
OŠML	80 027 105,75	75 299 817,60	4 727 288,15		4 727 288,15		4 727 288,15
BO	46 303 530,00	31 665 347,33	14 638 182,67		14 638 182,67	11 702 340,00	2 935 842,67
OI	73 901 352,73	11 038 108,38	62 863 244,35		62 863 244,35	62 704 692,63	158 551,72
OŽP	14 599 000,00	12 620 295,00	1 978 705,00	12 000,00	1 966 705,00	1 402 703,00	564 002,00
OÚPR	363 000,00	363 000,00					
PARO	9 853 967,82	3 470 232,95	6 383 734,87	159 461,54	6 224 273,33	6 206 013,00	18 260,33
celkem	225 047 956,30	134 456 801,26	90 591 155,04	171 461,54	90 419 693,50	82 015 748,63	8 403 944,87

Finanční prostředky poskytnuté městským částem v průběhu roku 2021 (v Kč)

správce	zasláno	vyčerpáno vč. vratek v průběhu roku	nevyčerpáno	k vrácení ve finančním vypořádání (FV) 2021	nedočerpáno celkem	z toho nepodléhá FV 2021 (ZMB stanovilo delší termín vyúčtování) - tab. 3	z toho podléhá FV 2021 (navrženo ponechat do roku 2022) - tab. 3
OŠML	213 173 518,74	177 193 896,14	35 979 622,60	7 260,01	35 972 362,59	10 972 362,59	25 000 000,00
OŠML - střediska volného času	900 000,00	900 000,00					
OŽP	31 460 060,00	1 386 708,00	30 073 352,00		30 073 352,00	30 073 352,00	
OI	217 785 567,65	54 734 403,81	163 051 163,84		163 051 163,84	155 044 033,54	8 007 130,30
PARO	4 252 000,00	1 020 140,00	3 231 860,00		3 231 860,00	3 231 860,00	
OSP	4 000 000,00	199 994,85	3 800 005,15	5,15	3 800 000,00	3 800 000,00	
OS	11 302 500,00	11 302 500,00					
MO	364 376,99	364 376,99					
celkem	483 238 023,38	247 102 019,79	236 136 003,59	7 265,16	236 128 738,43	203 121 608,13	33 007 130,30

Finanční prostředky (účelové, specifické dotace) poskytnuté městským částem do roku 2021 v rámci tzv. postoupených příjmů, které nebyly dočerpány do konce roku 2021 (v Kč)

účel dotace	poskytnuto do 2021 tj. vč. ponechaných z let předcházejících	vyčerpáno	nevyčerpáno	k vrácení ve finančním vypořádání (FV) 2021	nedočerpáno celkem	z toho podléhá FV 2021 (navrženo ponechat do roku 2022) - tab. 4
zimní údržba, úklid chodníků, MK	237 058,08		237 058,08		237 058,08	237 058,08
účelové komunikace	112 144 135,59	65 487 073,43	46 657 062,16	543,45	46 656 518,71	46 656 518,71
údržba silniční zeleně	10 132 903,51	9 925 225,31	207 678,20		207 678,20	207 678,20
pečovatelská, odlehčovací, denní služba	2 226 372,50	1 096 781,27	1 129 591,23	611 905,90	517 685,33	517 685,33
činnost jednotek SDH	3 328 448,64	3 311 617,40	16 831,24		16 831,24	16 831,24
kontejnerová stání	13 776 374,57	8 302 146,88	5 474 227,69	18 915,00	5 455 312,69	5 455 312,69
pořádání kulturních akcí	1 410 000,00	1 295 000,00	115 000,00	115 000,00		
výdaje za zvláštní matriku	1 741 000,00	1 741 000,00				
údržba, úklid a čištění místních komunikací	42 750 000,00	42 750 000,00				
celkem	187 746 292,89	133 908 844,29	53 837 448,60	746 364,35	53 091 084,25	53 091 084,25
CELKEM v Kč	896 032 272,57	515 467 665,34	380 564 607,23	925 091,05	379 639 516,18	285 137 356,76

Finanční prostředky poskytnuté městským částem do roku 2020 s pozdějším termínem vyúčtování, které nebyly dočerpány do konce roku 2021 (v Kč)

Městská část	akce	ponecháno z let 2017-2020	vyčerpáno v roce 2021	rozdíl	k odeslání ve fin. vypořádání 2021	ponecháno k využití	správce
Brno-sever	Dopracování projektové dokumentace na odkanalizování ulice Útěchovská v Soběšicích - 2017	570 115,00		570 115,00		570 115,00	OI
Brno-střed	Park na Moravském náměstí v Brně - 2020	60 500 000,00	84 696,37	60 415 303,63		60 415 303,63	OI
Brno-střed	Altánek - tančírna v parku - změna na investiční ve výši 216 tis. Kč (Z8/07 18. 6. 2019) - 2018	14 000,00		14 000,00		14 000,00	OI
Brno-Chrlice	Železniční podjezdy v oblasti ul. Roviny - I.etapa - projektová dokumentace - 2018	305 274,00		305 274,00		305 274,00	OI
Brno-Komín	Rekonstrukce objektu společenského centra Stará hasička - zpracování PD ve stupni DPS, DSP, DUR - 2020	2 700 000,00	1 300 000,00	1 400 000,00		1 400 000,00	OI
Celkem za správce (Odbor investiční - OI)		64 089 389,00	1 384 696,37	62 704 692,63		62 704 692,63	OI
Brno-Starý Lískovec	Rekonstrukce výtahů v BD zvláštního určení ul. Kosmonautů 17,19 - 2020	11 825 760,00	123 420,00	11 702 340,00		11 702 340,00	BO
Celkem za správce (Bytový odbor - BO)		11 825 760,00	123 420,00	11 702 340,00		11 702 340,00	OŽP
Brno-sever	Projektová dokumentace II.etapy parku Marie Restituty - 2020	1 200 000,00		1 200 000,00		1 200 000,00	OŽP
Brno-Řečkovice a Mokrý Hora	Projektová dokumentace parku Rokle - 2020	500 000,00	297 297,00	202 703,00		202 703,00	OŽP
Celkem za správce (Odbor životního prostředí - OŽP)		1 700 000,00	297 297,00	1 402 703,00		1 402 703,00	OŽP
Brno-střed	Rezerva na údržbu projektu Městská galerie - 2020	61 000,00		61 000,00		61 000,00	PARO
Brno-Řečkovice a Mokrý Hora	Nová krytá sportovní hala v Řečkovících - rezerva na údržbu - 2020	300 000,00	108 602,00	191 398,00		191 398,00	PARO
Brno-Tuřany	Multifunkční hřiště v Tuřanech - 2019	2 933 900,00	10 285,00	2 923 615,00		2 923 615,00	PARO
Brno-Tuřany	Hřiště pro Parkour a fitness v Tuřanech - 2019	2 940 000,00		2 940 000,00		2 940 000,00	PARO
Brno-Tuřany	Rezerva na provoz projektu Multifunkční hřiště v Tuřanech - 2019	30 000,00		30 000,00		30 000,00	PARO
Brno-Tuřany	Rezerva na provoz projektu Hřiště pro Parkour a fitness v Tuřanech - 2019	60 000,00		60 000,00		60 000,00	PARO
Celkem za správce (Odbor participace - PARO)		6 324 900,00	118 887,00	6 206 013,00		6 206 013,00	PARO
Celkem		83 940 049,00	1 924 300,37	82 015 748,63		82 015 748,63	

Finanční prostředky ponechané městským částem k dočerpání v roce 2021 na základě usnesení ZMB Z8/27 ze dne 25. 5. 2021, bod č. 10, které nebyly dočerpány do konce roku 2021 (v Kč)

Městská část	akce	ponecháno z let 2015-2020	vyčerpáno v roce 2021	rozdíl	k odeslání ve fin. vypořádání 2021	navrženo ponechat k využití	správce
Brno-střed	ZŠ a MŠ Brno, Antonínská 3, p.o. - přístavba ZŠ ve dvorním traktu - 2020	23 168 931,20	19 452 774,53	3 716 156,67		3 716 156,67	OŠML
Brno-Chrlice	ZŠ a MŠ Jana Brozkvy - PD rozšíření tělocvičny - 2019	1 137 000,00	681 835,00	455 165,00		455 165,00	OŠML
	<i>požadavek na změnu účelu: ZŠ a MŠ Jana Brozkvy - rozšíření tělocvičny (realizace)</i>						
Brno-Maloměřice a Obřany	ZŠ Hamry - revitalizace zahrady - 2020	4 421 013,61	3 889 247,13	531 766,48		531 766,48	OŠML
Brno-Nový Lískovec	Realizace sportovní přetlakové haly s vytápěním pro venkovní sportoviště ZŠ Kamínky - 2020	254 100,00	229 900,00	24 200,00		24 200,00	OŠML
Celkem za správce (Odbor školství a mládeže - OŠML)		28 981 044,81	24 253 756,66	4 727 288,15		4 727 288,15	OŠML
Brno-střed	BD Nádražní 4 - modernizace výtahu - 56 b.j. - 2018	2 800 000,00	1 331 927,33	1 468 072,67		1 468 072,67	BO
Brno-střed	Oprava 47 bytů ve 39 BD MČ Brno-střed - dle přílohy RO - 2017	568 770,00		568 770,00		568 770,00	BO
Brno-střed	Česká 14 - oprava rozvodů ZTI v celém domě včetně bytů - 2015	345 000,00		345 000,00		345 000,00	BO
Brno-střed	Milady Horákové 1a - oprava rozvodů ZTI v celém domě včetně bytů - 2015	554 000,00		554 000,00		554 000,00	BO
Celkem za správce (Bytový odbor - BO)		4 267 770,00	1 331 927,33	2 935 842,67		2 935 842,67	BO
Brno-střed	Záchody na Kraví hoře (provoz) - 2019	75 449,18	52 269,58	23 179,60		23 179,60	OI
Brno-Maloměřice a Obřany	Brno, Obřany - splašková kanalizace - ulice Babická - 1.etapa - 2019	134 342,16	4 814,00	129 528,16		129 528,16	OI
Brno-Židenice	Marie Kudeřkové - revitalizace veřejných ploch - 2019	110 412,16	104 568,20	5 843,96		5 843,96	OI
Celkem za správce (Odbor investiční - OI)		320 203,50	161 651,78	158 551,72		158 551,72	OI
Brno-Černovice	Demolice a budování staveb kontejnerových stání sběrných nádob na směsný komunální odpad - 2019	12 000,00		12 000,00	12 000,00		OŽP
Brno-Komín	Demolice a budování staveb kontejnerových stání sběrných nádob na směsný komunální odpad - 2019	536 000,00		536 000,00		536 000,00	OŽP
Brno-Medlánky	Kontejnerová stání - 2020	45 000,00	16 998,00	28 002,00		28 002,00	OŽP
Celkem za správce (Odbor životního prostředí - OŽP)		593 000,00	16 998,00	576 002,00	12 000,00	564 002,00	OŽP
Brno-Nový Lískovec	Rezerva na údržbu projektu Park Kamenný vrch - 2019	120 000,00	101 739,67	18 260,33		18 260,33	PARO
Brno-Řečkovice a Mokrý Hora	Nová krytá sportovní hala v Řečkovicích - 2020	144 540,00		144 540,00	144 540,00		PARO
Brno-Řečkovice a Mokrý Hora	Nová krytá sportovní hala v Řečkovicích - běžné výdaje - 2020	40 000,00	25 078,46	14 921,54	14 921,54		PARO
Celkem za správce (Odbor participace - PARO)		304 540,00	126 818,13	177 721,87	159 461,54	18 260,33	PARO
Celkem		34 466 558,31	25 891 151,90	8 575 406,41	171 461,54	8 403 944,87	

Finanční prostředky poskytnuté městským částem v průběhu roku 2021, které nebyly dočerpány do konce roku 2021 (v Kč)

Městská část	akce	schváleno v ZMB	zasláno	vyčerpáno 2021	rozdíl	k odeslání ve fin. vypořádání 2021	ZMB stanovilo delší termín vyúčtování	k odeslání mimo fin. vypořádání 2021	navrženo ponechat k využití	správce
Brno-sever	MŠ Tišnovská 169 - rekonstrukce kotelny (realizace, AD, BOZP)	2 480 000,00	1 890 020,00	1 882 760,00	7 260,00	7 260,00				OŠML
Brno-střed	ŠJ Horní 16 - rekonstrukce kuchyně	7 000 000,00	6 985 553,63	6 985 553,62	0,01	0,01				OŠML
Brno-střed	ZŠ a MŠ Antonínská 3 - přístavba ZŠ ve dvorním traktu - 2.etapa	25 000 000,00	25 000 000,00		25 000 000,00				25 000 000,00	OŠML
Brno-Medlánky	Projekt na Sportoviště a další prostory pro Základní školu Hudcova 35 a komunitní činnost v Medláncích	3 700 000,00	3 700 000,00		3 700 000,00		3 700 000,00			OŠML
Brno-Řečkovice a Mokrá Hora	MŠ Měřičkova 46 - adaptace budovy bývalé kotelny na novou třídu	16 000 000,00	16 000 000,00	10 716 877,41	5 283 122,59		5 283 122,59			OŠML
Brno-Žabovřesky	Rekonstrukce veřejně přístupného rodinného hřiště při ZŠ Jana Babáka	2 000 000,00	1 989 240,00		1 989 240,00		1 989 240,00			OŠML
Celkem za správce (Odbor školství a mládeže - OŠML)		56 180 000,00	55 564 813,63	19 585 191,03	35 979 622,60	7 260,01	10 972 362,59		25 000 000,00	OŠML
Brno-Bohunice	Rekonstrukce střechy a následná instalace zelené střechy ZŠ Arménská 21	1 080 000,00	1 080 000,00		1 080 000,00		1 080 000,00			OŽP
Brno-jih	Realizace zelené střechy při rekonstrukci a modernizaci budovy K Lávce 15	852 000,00	851 760,00		851 760,00		851 760,00			OŽP
Brno-sever	Výstavba podzemních KS na využitelné složky komunálního odpadu	500 000,00	500 000,00		500 000,00		500 000,00			OŽP
Brno-střed	Vypracování projektové dokumentace	787 000,00	787 000,00		787 000,00		787 000,00			OŽP
Brno-Černovice	Revitalizace parku Řehořova	10 000 000,00	10 000 000,00		10 000 000,00		10 000 000,00			OŽP
Brno-Kníničky	Vypracování projektové dokumentace - Park u Iva	240 000,00	240 000,00		240 000,00		240 000,00			OŽP
Brno-Kohoutovice	Vypracování projektové dokumentace - komunitní centrum při ÚMČ	150 000,00	150 000,00		150 000,00		150 000,00			OŽP
Brno-Kohoutovice	PD na výstavbu podzemních KS na využitelné složky komunálního odpadu	500 000,00	500 000,00		500 000,00		500 000,00			OŽP
Brno-Komín	Vytýčení pozemků pro výsadby v krajině	100 000,00	100 000,00	23 958,00	76 042,00		76 042,00			OŽP
Brno-Maloměřice a Obřany	Vypracování projektové dokumentace - plocha zeleně u Obřanského mostu	100 000,00	100 000,00	11 450,00	88 550,00		88 550,00			OŽP
Brno-Maloměřice a Obřany	Revitalizace ploch zeleně u Obřanského mostu	900 000,00	900 000,00		900 000,00		900 000,00			OŽP
Brno-Medlánky	Přeměna zpevněné plochy před Billou na zeleň	1 200 000,00	1 200 000,00		1 200 000,00		1 200 000,00			OŽP
Brno-Nový Lískovec	Projektová dokumentace obnova zeleně - Park TGM	400 000,00	400 000,00		400 000,00		400 000,00			OŽP
Brno-Tuřany	Park Lesíček	1 500 000,00	1 500 000,00		1 500 000,00		1 500 000,00			OŽP
Brno-Tuřany	Revitalizace prvků ÚSES	1 000 000,00	1 000 000,00		1 000 000,00		1 000 000,00			OŽP
Brno-Žabovřesky	PD a realizace revitalizace veřejného prostranství Makovského náměstí	1 600 000,00	1 600 000,00		1 600 000,00		1 600 000,00			OŽP
Brno-Žabovřesky	Revitalizace zeleně na ulici Pod kaštany a Šumavská	9 200 000,00	9 200 000,00		9 200 000,00		9 200 000,00			OŽP
Celkem za správce (Odbor životního prostředí - OŽP)		30 109 000,00	30 108 760,00	35 408,00	30 073 352,00		30 073 352,00			OŽP

Finanční prostředky poskytnuté městským částem v průběhu roku 2021, které nebyly dočerpány do konce roku 2021 (v Kč)

Městská část	akce	schváleno v ZMB	zasláno	vyčerpáno 2021	rozdíl	k odeslání ve fin. vypořádání 2021	ZMB stanovilo delší termín vyúčtování	k odeslání mimo fin. vypořádání 2021	navrženo ponechat k využití	správce
Brno-jih	Rekonstrukce a modernizace budovy K Lávece 15 (budova Koupaliště Brno-jih)	13 300 000,00	13 300 000,00	4 305 030,13	8 994 969,87		8 994 969,87			OI
Brno-střed	Rekonstrukce parku na Moravském náměstí	35 000 000,00	35 000 000,00		35 000 000,00		35 000 000,00			OI
Brno-Bystrc	Výměna otvorových výplní v budově radnice v části užívané MP Brno	800 000,00	800 000,00	119 790,00	680 210,00		680 210,00			OI
Brno-Maloměřice a Obřany	Revitalizace veřejného prostranství v blízkosti přestupního uzlu Maloměřický most	4 000 000,00	4 000 000,00		4 000 000,00		4 000 000,00			OI
Brno-Medlánky	Dobudování SC Sýpka včetně výtahu, klimatizace a vnitřního zařízení - II. etapa	7 450 000,00	7 450 000,00	4 573 846,33	2 876 153,67		2 876 153,67			OI
Brno-Řečkovice a Mokrá Hora	Rekonstrukce areálu bývalého pivovaru	20 000 000,00	20 000 000,00		20 000 000,00		20 000 000,00			OI
Brno-Slatina	Zhotovení projektové dokumentace pro Kulturně společenský sál	5 000 000,00	5 000 000,00	2 541 000,00	2 459 000,00		2 459 000,00			OI
Brno-Tuřany	PD - Stavební úpravy objektu Tuřanské náměstí 3 na nové zdravotní středisko	2 000 000,00	2 000 000,00	100 300,00	1 899 700,00		1 899 700,00			OI
Brno-Žabovřesky	Rekonstrukce výměňkové stanice na Plovdivské ulici na SVČ Lužánky - pracoviště LATA	48 134 000,00	48 134 000,00		48 134 000,00		48 134 000,00			OI
Brno-Žabovřesky	Rekonstrukce výměňkové stanice na Plovdivské ulici na SVČ Lužánky - pracoviště LATA	30 000 000,00	30 000 000,00		30 000 000,00		30 000 000,00			OI
Brno-Jehnice	Hasičská zbrojnice v MČ Brno-Jehnice	1 000 000,00	1 000 000,00		1 000 000,00		1 000 000,00			OI
Brno-Kohoutovice	MŠ Libušina třída 29 - rekonstrukce rampy vč. zastřešení	650 000,00	650 000,00		650 000,00			650 000,00		OI
Brno-Kohoutovice	Stavební úpravy soc. zařízení v nadstavbě bytového domu Voříškova 2	1 200 000,00	1 200 000,00	280 371,00	919 629,00			919 629,00		OI
Brno-Kohoutovice	Kolmá parkovací stání Ulička	600 000,00	600 000,00		600 000,00			600 000,00		OI
Brno-Kohoutovice	Oprava stávajících poškozených chodníků a schodišť	3 900 000,00	3 900 000,00	302 469,70	3 597 530,30			3 597 530,30		OI
Brno-Královo Pole	Mánesova hřiště	500 000,00	500 000,00	18 029,00	481 971,00			481 971,00		OI
Brno-Židenice	Rekonstrukce obřadní síně na pohřebišti Židenice	2 000 000,00	2 000 000,00	242 000,00	1 758 000,00			1 758 000,00		OI
Celkem za správce (Odbor investiční - OI)		175 534 000,00	175 534 000,00	12 482 836,16	163 051 163,84		155 044 033,54		8 007 130,30	OI
Brno-sever	Park pro Majdalenky	1 100 000,00	1 100 000,00		1 100 000,00		1 100 000,00			PARO
Brno-sever	Park pro Majdalenky	1 500 000,00	1 500 000,00		1 500 000,00		1 500 000,00			PARO
Brno-sever	Park pro Majdalenky - rezerva na údržbu	300 000,00	300 000,00		300 000,00		300 000,00			PARO
Brno-střed	Realizace projektu Městská galerie	974 000,00	974 000,00	642 140,00	331 860,00		331 860,00			PARO
Celkem za správce (Odbor participace - PARO)		3 874 000,00	3 874 000,00	642 140,00	3 231 860,00		3 231 860,00			PARO
Brno-Bohunice	Pořízení spotřebičů do stravovacího provozu Arménská 4	3 800 000,00	3 800 000,00		3 800 000,00		3 800 000,00			OSP
Brno-sever	Oprava posuvných bran v ulici Rotalova	200 000,00	200 000,00	199 994,85	5,15	5,15				OSP
Celkem za správce (Odbor sociální péče - OSP)		4 000 000,00	4 000 000,00	199 994,85	3 800 005,15	5,15	3 800 000,00			OSP
Celkem		269 697 000,00	269 081 573,63	32 945 570,04	236 136 003,59	7 265,16	203 121 608,13		33 007 130,30	

Finanční prostředky (účelové, specifické dotace) poskytnuté městským částem do roku 2021 v rámci tzv. postoupených příjmů od města, které nebyly dočerpány do konce roku 2021 (v Kč)

Městská část	akce	ponecháno z minulých let	vyčerpáno 2021	poskytnuto 2021	vyčerpáno 2021	rozdíl	k odeslání ve fin. vypořádání 2021	navrženo ponechat k využití	správce
Brno-Kníničky	Zimní údržba a úklid chodníků	237 058,08				237 058,08		237 058,08	OD
Celkem za správce (Odbor dopravy - OD)		237 058,08				237 058,08		237 058,08	
Brno-střed	Účelové komunikace - výkon práv a povinností	8 405 823,49	568 781,98	9 860 000,00	6 284 200,00	11 412 841,51		11 412 841,51	OD
Brno-Královo Pole	Účelové komunikace - výkon práv a povinností			4 929 000,00	4 925 096,98	3 903,02		3 903,02	OD
Brno-sever	Účelové komunikace - výkon práv a povinností			6 010 000,00	5 950 889,19	59 110,81		59 110,81	OD
Brno-Židenice	Účelové komunikace - výkon práv a povinností			2 635 000,00	2 077 089,10	557 910,90		557 910,90	OD
Brno-Černovice	Účelové komunikace - výkon práv a povinností			1 912 000,00	1 061 214,42	850 785,58		850 785,58	OD
Brno-Starý Lískovec	Účelové komunikace - výkon práv a povinností	1 113 092,50		1 298 000,00	1 134 747,50	1 276 345,00		1 276 345,00	OD
Brno-Nový Lískovec	Účelové komunikace - výkon práv a povinností	200 000,00		1 050 000,00	850 000,00	400 000,00		400 000,00	OD
Brno-Jundrov	Účelové komunikace - výkon práv a povinností			1 101 000,00	1 100 456,55	543,45	543,45		OD
Brno-Bystrc	Účelové komunikace - výkon práv a povinností			4 779 000,00	3 242 547,13	1 536 452,87		1 536 452,87	OD
Brno-Kníničky	Účelové komunikace - výkon práv a povinností	2 078 871,52	217 800,00	1 707 000,00	496 634,46	3 071 437,06		3 071 437,06	OD
Brno-Komín	Účelové komunikace - výkon práv a povinností			2 037 000,00	609 187,04	1 427 812,96		1 427 812,96	OD
Brno-Medlánky	Účelové komunikace - výkon práv a povinností	263 829,00		2 209 000,00	1 040 099,00	1 432 730,00		1 432 730,00	OD
Brno-Maloměřice a Obřany	Účelové komunikace - výkon práv a povinností	3 680 594,15		2 928 000,00	1 651 174,32	4 957 419,83		4 957 419,83	OD
Brno-Líšeň	Účelové komunikace - výkon práv a povinností			3 270 000,00	2 245 413,45	1 024 586,55		1 024 586,55	OD
Brno-Tuřany	Účelové komunikace - výkon práv a povinností	6 471 198,29		5 210 000,00	1 771 091,95	9 910 106,34		9 910 106,34	OD
Brno-Chrlice	Účelové komunikace - výkon práv a povinností			2 280 000,00	2 123 915,00	156 085,00		156 085,00	OD
Brno-Bosonohy	Účelové komunikace - výkon práv a povinností	3 372 390,90		1 163 000,00	469 645,73	4 065 745,17		4 065 745,17	OD
Brno-Žebětín	Účelové komunikace - výkon práv a povinností			2 107 000,00	1 165 027,20	941 972,80		941 972,80	OD
Brno-Ivanovice	Účelové komunikace - výkon práv a povinností			498 000,00	376 968,39	121 031,61		121 031,61	OD
Brno-Jehnice	Účelové komunikace - výkon práv a povinností			463 000,00	21 780,00	441 220,00		441 220,00	OD
Brno-Ořešín	Účelové komunikace - výkon práv a povinností	532 057,15	361 095,45	676 000,00		846 961,70		846 961,70	OD
Brno-Útěchov	Účelové komunikace - výkon práv a povinností	1 815 719,00	23 829,00	598 000,00	227 830,00	2 162 060,00		2 162 060,00	OD
Celkem za správce (Odbor dopravy - OD)		27 933 576,00	1 171 506,43	58 720 000,00	38 825 007,41	46 657 062,16	543,45	46 656 518,71	OD
Brno-Jundrov	Údržba silniční zeleně			36 000,00	20 927,20	15 072,80		15 072,80	OD
Brno-Kníničky	Údržba silniční zeleně	65 935,94		89 000,00	67 898,54	87 037,40		87 037,40	OD
Brno-Bosonohy	Údržba silniční zeleně			274 000,00	168 432,00	105 568,00		105 568,00	OD
Celkem za správce (Odbor dopravy - OD)		65 935,94		399 000,00	257 257,74	207 678,20		207 678,20	OD

Finanční prostředky (účelové, specifické dotace) poskytnuté městským částem do roku 2021 v rámci tzv. postoupených příjmů od města, které nebyly dočerpány do konce roku 2021 (v Kč)

Městská část	akce	ponecháno z minulých let	vyčerpáno 2021	poskytnuto 2021	vyčerpáno 2021	rozdíl	k odeslání ve fin. vypořádání 2021	navrženo ponechat k využití	správce
Brno-Žabovřesky	Senior taxi zvýhodněná doprava pro seniory	715 070,50	197 385,17			517 685,33		517 685,33	OSP
Brno-Královo Pole	Pečovatelská služba	250 000,00	75 489,57			174 510,43	174 510,43		OSP
Brno-Královo Pole	Pečovatelská služba	20 000,00	6 588,12			13 411,88	13 411,88		OSP
Brno-Královo Pole	Pečovatelská služba	50 000,00	39 739,57			10 260,43	10 260,43		OSP
Brno-sever	Pečovatelská služba	90 000,00	88 065,12			1 934,88	1 934,88		OSP
Brno-Bystrc	Pečovatelská služba	500 000,00	218 211,72			281 788,28	281 788,28		OSP
Brno-Židenice	Pečovatelská služba	90 000,00				90 000,00	90 000,00		OSP
Brno-Židenice	Odlehčovací služby	40 000,00				40 000,00	40 000,00		OSP
Celkem za správce (Odbor sociální péče - OSP)		1 755 070,50	625 479,27			1 129 591,23	611 905,90	517 685,33	OSP
Brno-Jundrov	Činnost jednotek SDH			175 000,00	158 168,76	16 831,24		16 831,24	OVV
Celkem za správce (Odbor vnitřních věsí - OVV)				175 000,00	158 168,76	16 831,24		16 831,24	OVV
Brno-Žabovřesky	Street party Minská Open V. ročník			85 000,00		85 000,00	85 000,00		OK
Brno-Ivanovice	Pořádání kulturních akcí - Vánoce v Ivanovicích 2021	30 000,00				30 000,00	30 000,00		OK
Celkem za správce (Odbor kultury - OK)		30 000,00		85 000,00		115 000,00	115 000,00		OK
Brno-střed	Kontejnerová stání - N	241 583,00	53 482,00			188 101,00		188 101,00	OŽP
Brno-Žabovřesky	Kontejnerová stání - I	342 358,97	126 828,30	694 000,00	168 994,67	740 536,00		740 536,00	OŽP
Brno-Královo Pole	Kontejnerová stání - N	28 440,00		47 000,00		75 440,00		75 440,00	OŽP
Brno-sever	Kontejnerová stání - N			201 000,00	17 598,00	183 402,00		183 402,00	OŽP
Brno-sever	Kontejnerová stání - I			486 000,00	280 595,00	205 405,00		205 405,00	OŽP
Brno-Starý Lískovec	Kontejnerová stání - N			76 000,00	39 715,71	36 284,29		36 284,29	OŽP
Brno-Starý Lískovec	Kontejnerová stání - I	2 787 000,00	2 216 435,71	693 000,00		1 263 564,29		1 263 564,29	OŽP
Brno-Nový Lískovec	Kontejnerová stání - I			209 000,00	147 708,51	61 291,49		61 291,49	OŽP
Brno-Kohoutovice	Kontejnerová stání - N			276 000,00	146 676,20	129 323,80		129 323,80	OŽP
Brno-Jundrov	Kontejnerová stání - N	22 200,00		105 000,00		127 200,00		127 200,00	OŽP
Brno-Komín	Kontejnerová stání - N	278 871,00	86 000,00	152 000,00		344 871,00		344 871,00	OŽP
Brno-Komín	Kontejnerová stání - I	1 074 462,44	345 878,50	416 000,00		1 144 583,94		1 144 583,94	OŽP
Brno-Medlánky	Kontejnerová stání - N	60 255,85	255,85			60 000,00		60 000,00	OŽP
Brno-Medlánky	Kontejnerová stání - I	142 925,00	116 860,80	347 000,00		373 064,20	18 915,00	354 149,20	OŽP
Brno-Řečkovice a Mokrá Hora	Kontejnerová stání - N			214 000,00	83 819,72	130 180,28		130 180,28	OŽP
Brno-Líšeň	Kontejnerová stání - N	234 000,00	102 019,60	279 000,00		410 980,40		410 980,40	OŽP
Celkem za správce (Odbor životního prostředí - OŽP)		5 212 096,26	3 047 760,76	4 195 000,00	885 107,81	5 474 227,69	18 915,00	5 455 312,69	OŽP
Celkem		35 233 736,78	4 844 746,46	63 574 000,00	40 125 541,72	53 837 448,60	746 364,35	53 091 084,25	

**Nedočerpané účelové neinvestiční příspěvky a investiční transfery
navržené zřízeným organizacím ponechat k využití v roce 2022**

Neinvestiční příspěvky

- **Správa hřbitovů města Brna – Pracovník kanceláře**
 - v roce 2021 poskytnuto 540 000,00 Kč
 - k 31.12.2021 vyčerpáno 464 482,00 Kč
 - navrženo ponechat k dočerpání na stejný účel do 31.12.2022 75 518,00 Kč

- **Správa hřbitovů města Brna – Koncepce rozvoje, obnovy a údržby zeleně**
 - v roce 2021 poskytnuto 661 000,00 Kč
 - k 31.12.2021 vyčerpáno 451 891,00 Kč
 - navrženo ponechat k dočerpání na stejný účel do 31.12.2022 209 109,00 Kč

- **Správa hřbitovů města Brna – Poplatky za platbu nájemného hrobových míst přes platební terminál**
 - v roce 2021 poskytnuto 110 000,00 Kč
 - k 31.12.2021 vyčerpáno 97 993,00 Kč
 - navrženo ponechat k dočerpání na stejný účel do 31.12.2022 12 007,00 Kč

- **Správa hřbitovů města Brna – Výměna baterií ve 2 elektromobilech**
 - v roce 2021 poskytnuto 800 000,00 Kč
 - k 31.12.2021 vyčerpáno 132 243,00 Kč
 - navrženo ponechat k dočerpání na stejný účel do 31.12.2022 667 757,00 Kč

- **Sdružení zdravotnických zařízení – Provedení oprav v objektu polikliniky Lesná**
 - v roce 2021 poskytnuto 3 770 000,00 Kč
 - k 31.12.2021 vyčerpáno 3 626 597,00 Kč
 - navrženo ponechat k dočerpání na stejný účel do 31.12.2022 143 403,00 Kč

- **Nemocnice Milosrdných bratří – Orientační systém zdravotnického zařízení**
 - v roce 2021 poskytnuto 464 000,00 Kč
 - k 31.12.2021 vyčerpáno 257 120,00 Kč
 - navrženo ponechat k dočerpání na stejný účel do 31.12.2022 206 880,00 Kč

Investiční transfery

- **ZOO Brno a stanice zájmových činností – Africká savana – ubikace pštrosů**
 - v roce 2021 poskytnuto 5 500 000,00 Kč
 - k 31.12.2021 vyčerpáno 2 926 023,18 Kč
 - navrženo ponechat k dočerpání na stejný účel do 31.12.2022 2 573 976,82 Kč

- **Veřejná zeleň města Brna – Revitalizace Staré Ponávky – lokalita nad sídlištěm Komárov (2019)**
 - v roce 2020 poskytnuto 1 147 643,97 Kč
 - k 31.12.2020 vyčerpáno 269 062,92 Kč
 - k 31.12.2021 vyčerpáno 269 062,92 Kč
 - navrženo ponechat k dočerpání na stejný účel do 31.12.2022 609 518,13 Kč

• Nemocnice Milosrdných bratří – rekonstrukce v objektu NMB – rok 2016	
- v roce 2016 poskytnuto	1 323 000,00 Kč
- k 31.12.2016 vyčerpáno	323 000,00 Kč
- k 31.12.2017 vyčerpáno	323 000,00 Kč
- k 31.12.2018 vyčerpáno	323 000,00 Kč
- k 31.12.2019 vyčerpáno	323 000,00 Kč
- k 31.12.2020 vyčerpáno	323 000,00 Kč
- k 31.12.2021 vyčerpáno	323 000,00 Kč
- navrženo ponechat k dočerpání na stejný účel do 31.12.2022	1 000 000,00 Kč
• Nemocnice Milosrdných bratří – rekonstrukce v objektu NMB – rok 2017	
- v roce 2017 poskytnuto	131 000,00 Kč
- k 31.12.2017 vyčerpáno	0,00 Kč
- k 31.12.2018 vyčerpáno	0,00 Kč
- k 31.12.2019 vyčerpáno	0,00 Kč
- k 31.12.2020 vyčerpáno	0,00 Kč
- k 31.12.2021 vyčerpáno	0,00 Kč
- navrženo ponechat k dočerpání na stejný účel do 31.12.2022	131 000,00 Kč
• Nemocnice Milosrdných bratří – rekonstrukce v objektu NMB – rok 2018	
- v roce 2018 poskytnuto	8 200 000,00 Kč
- k 31.12.2018 vyčerpáno	8 000 000,00 Kč
- k 31.12.2019 vyčerpáno	8 000 000,00 Kč
- k 31.12.2020 vyčerpáno	8 000 000,00 Kč
- k 31.12.2021 vyčerpáno	8 000 000,00 Kč
- navrženo ponechat k dočerpání na stejný účel do 31.12.2022	200 000,00 Kč
• Filharmonie Brno – Dokončení rekonstrukce restaurace objektu Besedního domu	
- v roce 2020 poskytnuto	372 680,00 Kč
- k 31.12.2020 vyčerpáno	0,00 Kč
- k 31.12.2021 vyčerpáno	186 340,00 Kč
- navrženo ponechat k dočerpání na stejný účel do 31.12.2022	186 340,00 Kč

Navrženo k ponechání celkem

6 015 508,95 Kč

Nedočerpané účelové neinvestiční příspěvky a investiční transfery,
kteře s ohledem na termín vyúčtování nepodléhají finančnímu vypořádání za rok 2021

Neinvestiční příspěvky

- **TIC BRNO** – Rozšíření turistické karty Brnopas
 - v roce 2020 poskytnuto 3 000 000,00 Kč
 - k 31.12.2020 vyčerpáno 896 531,57 Kč
 - k 31.12.2021 vyčerpáno 1 660 885,15 Kč
 - k 31.12.2021 nedočerpano 442 583,28 Kč

Na základě usnesení Z8/34. ZMB ze 7.12.2021 může organizace prostředky, nedočerpané do konce roku 2021, čerpat až do **31.12.2022**

- **Kancelář architekta města Brna** – Mezinárodní urbanisticko-dopravně-architektonická soutěž o návrh „Nové hlavní nádraží Brno“
 - v roce 2020 poskytnuto 8 000 000,00 Kč
 - k 31.12.2020 vyčerpáno 900 000,00 Kč
 - k 31.12.2021 vyčerpáno 6 293 925,73 Kč
 - k 31.12.2021 nedočerpano 806 074,27 Kč

Na základě usnesení Z8/32. ZMB z 12.10.2021 může organizace prostředky, nedočerpané do konce roku 2021, vyúčtovat až do **25.1.2023**

- **Kancelář architekta města Brna** – Studie architektonicko-krajinářského řešení severní části Černovické terasy
 - v roce 2021 poskytnuto 1 500 000,00 Kč
 - k 31.12.2021 vyčerpáno 0,00 Kč
 - k 31.12.2021 nedočerpano 1 500 000,00 Kč

Na základě usnesení Z8/32. ZMB z 12.10.2021 může organizace prostředky, nedočerpané do konce roku 2021, vyúčtovat až do **25.1.2023**

- **Kancelář architekta města Brna** – Pořízení studií, posudků a činností spojených se strategickým projektem Brněnská třída
 - v roce 2021 poskytnuto 2 500 000,00 Kč
 - k 31.12.2021 vyčerpáno 42 350,00 Kč
 - k 31.12.2021 vráceno 650,00 Kč
 - k 31.12.2021 nedočerpano 2 457 000,00 Kč

Na základě usnesení Z8/32. ZMB z 12.10.2021 může organizace prostředky, nedočerpané do konce roku 2021, vyúčtovat až do **25.1.2023**

- **Kancelář architekta města Brna** – Urbanisticko-architektonická jednofázová otevřená projektová soutěž o návrh „Nový most přes řeku Svitavu, Brno“
 - v roce 2021 poskytnuto 2 800 000,00 Kč
 - k 31.12.2021 vyčerpáno 44 831,53 Kč
 - k 31.12.2021 nedočerpano 2 755 168,47 Kč

Na základě usnesení Z8/31. ZMB z 7.9.2021 může organizace prostředky, nedočerpané do konce roku 2021, vyúčtovat až do **25.1.2023**

- **Národní divadlo Brno** – Nové operní premiéry a reprízování profilového repertoáru

 - v roce 2021 poskytnuto 4 000 000,00 Kč
 - k 31.12.2021 vyčerpáno 287 705,00 Kč
 - k 31.12.2021 nedočerpáno 3 712 295,00 Kč

Na základě usnesení Z8/34. ZMB ze 7.12.2021 může organizace prostředky, nedočerpané do konce roku 2021, čerpat až do **31.12.2022**

- **Muzeum města Brna** – Stavební a geotechnický monitoring vily Tugendhat

 - v roce 2021 poskytnuto 1 100 000,00 Kč
 - k 31.12.2021 vyčerpáno 0,00 Kč
 - k 31.12.2021 nedočerpáno 1 100 000,00 Kč

Na základě usnesení Z8/34. ZMB ze 7.12.2021 může organizace prostředky, nedočerpané do konce roku 2021, čerpat až do **31.12.2022**

- **Muzeum města Brna** – Putovní výstava o Vile Tugendhat v Brazílii

 - v roce 2021 poskytnuto 300 000,00 Kč
 - k 31.12.2021 vyčerpáno 0,00 Kč
 - k 31.12.2021 nedočerpáno 300 000,00 Kč

Na základě usnesení Z8/32. ZMB z 12.10.2021 může organizace prostředky, nedočerpané do konce roku 2021, vyúčtovat až do **15.1.2023**

- **TIC BRNO** – Kreativní město hudby UNESCO

 - v roce 2021 poskytnuto 2 200 000,00 Kč
 - k 31.12.2021 vyčerpáno 1 884 553,56 Kč
 - k 31.12.2021 nedočerpáno 315 446,44 Kč

Na základě usnesení Z8/34. ZMB ze 7.12.2021 může organizace prostředky, nedočerpané do konce roku 2021, čerpat až do **31.12.2022**

- **TIC BRNO** – Kandidatura na Evropské hlavní město kultury 2028

 - v roce 2021 poskytnuto 3 000 000,00 Kč
 - k 31.12.2021 vyčerpáno 584 314,90 Kč
 - k 31.12.2021 nedočerpáno 2 415 685,10 Kč

Na základě usnesení Z8/31. ZMB ze 7.9.2021 může organizace prostředky, nedočerpané do konce roku 2021, vyúčtovat až do **15.1.2023**

- **TIC BRNO** – Mezinárodní filmový festival BRNO16

 - v roce 2021 poskytnuto 500 000,00 Kč
 - k 31.12.2021 vyčerpáno 300 000,00 Kč
 - k 31.12.2021 nedočerpáno 200 000,00 Kč

Na základě usnesení Z8/32. ZMB z 12.10.2021 může organizace prostředky ve výši 200 000,00 Kč, nedočerpané do konce roku 2021, vyúčtovat až do **15.1.2023**

- **TIC BRNO** – Fenomén Zbrojovka

 - v roce 2021 poskytnuto 500 000,00 Kč
 - k 31.12.2021 vyčerpáno 0,00 Kč
 - k 31.12.2021 nedočerpáno 500 000,00 Kč

Na základě usnesení Z8/32. ZMB z 12.10.2021 může organizace prostředky, nedočerpané do konce roku 2021, vyúčtovat až do **15.1.2023**

Správa hřbitovů města Brna – Koncepce rozvoje, obnovy a údržby zeleně na ÚH

- v roce 2021 poskytnuto 3 709 000,00 Kč
- k 31.12.2021 vyčerpáno 0,00 Kč
- k 31.12.2021 nedočerpáno 3 709 000,00 Kč

Na základě usnesení Z8/34. ZMB ze 7.12.2021 může organizace prostředky, nedočerpané do konce roku 2021, čerpat až do **31.7.2022**

- **Veřejná zeleň města Brna – Stromy pro život – údržba projektu**

- v roce 2020 poskytnuto 750 000,00 Kč
- k 31.12.2020 vyčerpáno 0,00 Kč
- k 31.12.2021 vyčerpáno 0,00 Kč
- k 31.12.2021 nedočerpáno 750 000,00 Kč

Na základě usnesení Z8/17. ZMB z 12.5.2020 může organizace prostředky, nedočerpané do konce roku 2020, vyúčtovat až do **25.1.2025**

- **DRROM, romské středisko - Podpora předškolního a základního vzdělávání ve městě Brně**

- v letech 2020 a 2021 poskytnuto 98 404,25 Kč
- k 31.12.2021 vyčerpáno 56 136,75 Kč
- k 31.12.2021 nedočerpáno 42 267,50 Kč

Na základě usnesení Z8/19. z 8.9.2020 a Z8/28. ZMB z 22.6.2021 může organizace prostředky, nedočerpané do konce roku 2021, vyúčtovat až do **30.6.2023**

Investiční transfery

- **Knihovna Jiřího Mahena v Brně – Koblížná - modernizace vstupu a ohřevu**

- v roce 2021 poskytnuto 242 000,00 Kč
- k 31.12.2021 vyčerpáno 59 048,00 Kč
- k 31.12.2021 nedočerpáno 182 952,00 Kč

Na základě usnesení Z8/34. ZMB ze 7.12.2021 může organizace prostředky, nedočerpané do konce roku 2021, čerpat až do **30.6.2022**

- **Muzeum města Brna – Arnoldova vila – projektová dokumentace zahrady a interiéru**

- v roce 2019 poskytnuto 1 776 280,00 Kč
- k 31.12.2019 vyčerpáno 0,00 Kč
- k 31.12.2020 vyčerpáno 1 698 840,00 Kč
- k 31.12.2021 vyčerpáno 1 698 840,00 Kč
- k 31.12.2021 nedočerpáno 77 440,00 Kč

Na základě usnesení Z8/34. ZMB ze 7.12.2021 může organizace prostředky, nedočerpané do konce roku 2021, čerpat až do **31.12.2023**

- **Domov pro seniory Kosmonautů – Solární systém na výrobu elektřiny**

- v roce 2020 poskytnuto 1 500 000,00 Kč
- k 31.12.2020 vyčerpáno 0,00 Kč
- k 31.12.2021 vyčerpáno 0,00 Kč
- k 31.12.2021 nedočerpáno 1 500 000,00 Kč

Na základě usnesení Z8/27. ZMB z 30.11.2021 může organizace prostředky, nedočerpané do konce roku 2021, čerpat až do **30.11.2022**

- **Centrum sociálních služeb – Přístavba sídla Centra sociálních služeb, Sejkorova 6**

- v roce 2021 poskytnuto 3 800 000,00 Kč
- k 31.12.2021 vyčerpáno 0,00 Kč
- k 31.12.2021 nedočerpáno 3 800 000,00 Kč

Na základě usnesení Z8/33. ZMB ze 9.11.2021 může organizace prostředky, nedočerpané do konce roku 2021, čerpat až do **30. 6. 2022**

Celkem

26 565 912,06 Kč

Vyúčtování příjmů z pronájmu majetku, svěřeného příspěvkovým organizacím města Brna

v Kč

č.ř.	Název p.o.	Očekávaný příjem města Brna (upravený rozpočet/plán výnosů VHČ k 31.12.2021)	Skutečnost k 31.12.2021	Rozdíl (finanční vypořádání)
1	Hvězdárna a planetárium Brno p. o.	662 000,00	738 875,00	76 875,00
2	Kancelář architekta města Brna	58 000,00	57 275,00	-725,00
3	Správa hřbitovů města Brna	90 000,00	95 685,32	5 685,32
4	Veřejná zeleň města Brna	535 000,00	571 611,26	36 611,26
5	ZŠ Čejkovická	740 000,00	760 046,00	20 046,00
6	Waldorfská škola Brno - SŠ, ZŠ a MŠ	225 000,00	231 752,00	6 752,00
7	Nemocnice Milosrdných bratří, p. o.	0,00	24 892,00	24 892,00
8	Úrazová nemocnice v Brně VHČ (bez DPH)	36 000,00	36 652,00	652,00
	Národní divadlo Brno	232 000,00	133 326,00	-98 674,00
	Národní divadlo Brno - VHČ (bez DPH)	144 000,00	158 881,58	14 881,58
9	Národní divadlo Brno CELKEM	376 000,00	292 207,58	-83 792,42
10	Centrum experimentálního divadla Brno	502 000,00	458 640,00	-43 360,00
11	Městské divadlo Brno	1 409 000,00	1 409 443,00	443,00
	Knihovna Jiřího Mahena v Brně	1 612 000,00	1 461 719,40	-150 280,60
	Knihovna Jiřího Mahena v Brně - VHČ (bez DPH)	17 000,00	14 746,21	-2 253,79
12	Knihovna Jiřího Mahena v Brně CELKEM	1 629 000,00	1 476 465,61	-152 534,39
	Muzeum města Brna	776 000,00	801 314,50	25 314,50
	Muzeum města Brna - VHČ (bez DPH)	80 000,00	88 273,40	8 273,40
13	Muzeum města Brna CELKEM	856 000,00	889 587,90	33 587,90
14	Dům umění města Brna	885 000,00	888 899,21	3 899,21
15	TIC BRNO	759 000,00	760 730,50	1 730,50

Vyúčtování účelových neinvestičních příspěvků a investičních transferů zřízeným příspěvkovým organizacím, které byly vráceny do rozpočtu města Brna v rámci finančního vypořádání za rok 2021

č.ř.	Název p.o.	Účel příspěvku	Poskytnuto z rozpočtu města (vč. ponechaných z min. let)	Organizace vyčerpala do 31.12. 2021	Vráceno do rozpočtu města v roce 2022
1	Kancelář architekta města Brna, p.o.	Pořízení studií, posudků a činností spojených se strategickým projektem Brněnská třída (částečná vratka, termín vyúčtování 25.1.2023)	2 500 000,00	42 350,00	650,00
2	Kancelář architekta města Brna, p.o.	Urbanistická soutěž na řešení náměstí Míru (2020)	3 844 000,00	3 556 725,09	287 274,91
3	Kancelář architekta města Brna, p.o.	Urbanisticko-architektonická soutěž na hlavní vstup Ústředního hřbitova Brno (2020)	1 800 000,00	990 202,35	809 797,65
4	Kancelář architekta města Brna, p.o.	ORG 2440 - Zpracování nového ÚPMB - investice	7 900 000,00	7 856 479,95	43 520,05
5	Kancelář architekta města Brna, p.o.	ORG 30159149 - Zpracování Návrhu změn ÚPmB - investice	286 391,85	234 316,43	52 075,42
6	Správa hřbitovů města Brna	Pořízení kontejnerů na odpad o objemu 1.100 litrů (50 ks)	500 000,00	457 744,00	42 256,00
7	ZŠ a MŠ Bosonožské nám. 44	Plavecký výcvik	7 000,00	0,00	7 000,00
8	ZŠ Herčíkova 19	Plavecký výcvik	18 000,00	1 599,56	16 400,44
9	ZŠ Košínova 22	Plavecký výcvik	6 000,00	800,00	5 200,00
10	ZŠ Slovanské nám. 2	Plavecký výcvik	16 000,00	0,00	16 000,00
11	ZŠ a MŠ Staňkova 14	Plavecký výcvik	14 000,00	5 981,60	8 018,40
12	ZŠ Svážná 9	Síť brněnských otevřených škol	84 000,00	10 526,00	73 474,00
13	ZŠ Svážná 9	Zajištění výkonu péče o děti rodičů vybraných profesí	88 000,00	33 200,00	54 800,00
14	ZŠ a MŠ Vedlejší 10	Zajištění výkonu péče o děti rodičů vybraných profesí	54 000,00	51 471,00	2 529,00
15	Nemocnice Milosrdných bratří	Přístupový/docházkový systém	610 000,00	566 066,79	43 933,21
		CELKEM			1 462 929,08

Přehled nedočerpaných transferů (dotací), poskytnutých z rozpočtu města Brna, které byly vráceny do rozpočtu města Brna v rámci finančního vypořádání za rok 2021

v Kč

č.ř.	poskytnuto z rozpočtu	§	Pol.	Příjemce transferu	Částka poskytnutá z rozpočtu města Brna	Příjemce vyčerpal do 31.12.2021	Vráceno do rozpočtu města Brna v roce 2022
1	OSRS	3809	5222	JIC, zájmové sdružení právnických osob	4 500 000,00	4 132 316,00	367 684,00
2	OSRS	3809	5229	Jihomoravské centrum pro mezinárodní mobilitu, zájmové sdružení právníků osob	9 300 000,00	8 333 489,23	966 510,77
3	KMCR	3900	5222	Kouzelen z.s.	49 570,00	49 500,00	70,00
4	KMCR	3900	5213	Moravia Top Concerts s.r.o.	50 000,00	0,00	50 000,00
5	KMCR	3900	5213	ALLTOYS, spol. s r.o.	50 000,00	0,00	50 000,00
6	KMCR	3900	5222	Charita dětem z.s.	50 000,00	0,00	50 000,00
7	OŽP	3749	5222	Černovické sdružení z.s.	25 000,00	0,00	25 000,00
8	OŽP	3745	5225	Společenství vlastníků Veletržní 2	37 000,00	33 463,80	3 536,20
9	OŽP	3745	5225	Společenství vlastníků Hvozdecká 23 v Brně	115 478,00	108 729,00	6 749,00
10	OŽP	3745	5339	Fakultní nemocnice u sv. Anny v Brně	259 921,00	258 185,46	1 735,54
11	OŽP	3792	5221	TyfloCentrum Brno o.p.s.	48 000,00	32 000,00	16 000,00
12	OŽP	6409	5493	3 fyzické osoby (podpora nákupu el. základní nepřenositelné roční předplatní jízdenky MHD)	4 275,00		4 275,00
13	OS	3419	5222	Emilova sportovní, z.s., sml. č. 5121094400	300 000,00	288 895,00	11 105,00
14	OS	3419	5222	Okresní rada Asociace šk. sportovních klubů ČR, sml. č. 5121092870	122 000,00	0,00	122 000,00
15	OS	3419	5222	Horolezecký oddíl Lokomotiva Brno, z.s., sml. č. 5121092132	27 000,00	7 000,00	20 000,00
16	OS	3419	5222	Sportovní klub neslyšících Brno, z.s., sml. č. 5121093055	185 000,00	40 202,00	144 798,00
17	OS	3419	5222	SK Kontakt Brno, z.s., sml. č. 5121093045	284 000,00	254 291,00	29 709,00
18	OS	3419	5222	Městský sportovní klub Brno, z.s., sml. č. 5121093547	200 000,00	199 951,28	48,72
19	OS	3419	5223	Diecézní charita Brno, sml. č. 5121093064	32 000,00	5 600,00	26 400,00
20	OS	3419	5222	Emilova sportovní, z.s., sml. č. 6720092866 - vratka po termínu z dotace roku 2020	2 000 000,00	1 784 693,87	215 306,13
21	OS	3419	5222	SK Líšeň, sml. č. 6720092866 - vratka po termínu z dotace roku 2020	2 500 000,00	2 131 480,00	368 520,00
22	OŠML	3421	5213	Soukromá ZŠ a MŠ Rozmarýnová s.r.o.	18 000,00	0,00	18 000,00
23	OŠML	3421	5222	Svět pohybu, z.s.	30 000,00	19 420,00	10 580,00
24	OŠML	3421	5222	Oblastní spolek ČCK Brno	29 000,00	0,00	29 000,00
25	OŠML	3421	5222	Oblastní spolek ČCK Brno	10 000,00	0,00	10 000,00
26	OŠML	3421	5222	Oblastní spolek ČCK Brno	11 000,00	0,00	11 000,00
27	OŠML	3421	5222	Paletka, z.s.	11 000,00	0,00	11 000,00
28	OŠML	3421	5222	Gymnasia Cantant z.s.	49 000,00	0,00	49 000,00
29	OŠML	3421	5222	Klub turistů a lyžařů Brno, z.s.	80 000,00	36 967,00	43 033,00
30	OŠML	3421	5222	Folklorní soubor Jánošíček, z.s.	32 000,00	4 400,00	27 600,00
31	OŠML	3421	5222	Kolpingova rodina LESNÁ z.s.	29 000,00	5 400,00	23 600,00
32	OŠML	3421	5222	Pionýr, z.s. - 91 PS Hády	19 000,00	14 173,00	4 827,00
33	OŠML	3421	5222	Klub Taneční školy Victoria Brno	26 000,00	14 890,00	11 110,00
34	OŠML	3421	5339	SPŠ chemická Brno, Vranovská, p.o.	21 000,00	18 668,99	2 331,01
35	OŠML	3233	5339	Lipka - škol. zařízení pro evironm.vzděl.,p.o.	450 000,00	373 084,00	76 916,00
36	OŠML	3233	5339	Lužánky - středisko volného času Brno, p.o.	1 450 000,00	1 198 815,00	251 185,00
37	OD	2271	6313	Dopravní podnik města Brna, a.s.	101 000 000,-	100 848 195,97	151 804,03
38	OD	2271	6313	Dopravní podnik města Brna, a.s.	1 500 000,-	1 452 568,00	47 432,00
39	OSM	6171	5213	CD CENTRUM COMS, a. s.	5 600 000,00	5 589 762,77	10 237,23
40	OZ	3599	5221	Hospic sv. Alžběty o.p.s. (vrátili ve dvou platbách 830 + 50 400)	90 000,00	38 770,00	51 230,00
41	OZ	4339	5222	YMCA Setkání	40 000,00	38 215,00	1 785,00

Přehled nedočerpaných transferů (dotací), poskytnutých z rozpočtu města Brna, které byly vráceny do rozpočtu města Brna v rámci finančního vypořádání za rok 2021

v Kč

č.ř.	poskytnuto z rozpočtu	§	Pol.	Příjemce transferu	Částka poskytnutá z rozpočtu města Brna	Příjemce vyčerpal do 31.12.2021	Vráceno do rozpočtu města Brna v roce 2022
42	OZ	4339	5222	ONKA z.s.	80 500,00	54 501,00	25 999,00
43	OZ	4379	5221	TyfloCentrum Brno o.p.s.	40 000,00	0,00	40 000,00
44	OZ	4379	5221	Hospic sv. Alžběty o.p.s.	38 300,00	29 644,00	8 656,00
45	OZ	4339	5222	Akademie třetího věku v Brně, z.s.	20 000,00	0,00	20 000,00
46	OZ	4379	5222	Akademie třetího věku v Brně, z.s.	80 000,00	0,00	80 000,00
47	OZ	4379	5222	Akademie třetího věku v Brně, z.s.	80 000,00	19 800,00	60 200,00
48	OZ	4379	5222	Svaz postižených civilizačními chorobami, z.s.	50 000,00	47 556,00	2 444,00
49	OSP	4356	5222	Spolek křesťanské pomoci Bučovice	1 950 000,00	1 941 109,00	8 891,00
50	OSP	4379	5221	HoSt - Home-Start Česká republika, z. ú.	70 000,00	65 596,00	4 404,00
51	OSP	4344	5221	AGAPO, o. p. s.	859 000,00	776 394,48	82 605,52
52	OSP	4351	5222	Domov pro mne, z. s.	986 000,00	611 016,00	374 984,00
53	OSP	4354	5222	Domov pro mne, z. s.	328 500,00	219 000,00	109 500,00
54	OSP	4354	5221	Práh jižní Morava, z. ú.	722 000,00	582 700,00	139 300,00
55	OSP	4351	5221	Práh jižní Morava, z. ú.	124 000,00	63 100,00	60 900,00
56	OSP	4351	5223	Židovská obec Brno	649 000,00	622 786,63	26 213,37
57	OSP	4359	5222	Domov pro mne, z. s.	170 000,00	133 454,00	36 546,00
58	OSP	4359	5222	ONKA, z. s.	45 000,00	29 817,94	15 182,06
59	OSP	4342	5222	Bulharský spolek Brno	89 000,00	66 398,76	22 601,24
60	OSP	4342	5222	Německý kulturní spolek region Brno	45 000,00	32 361,54	12 638,46
61	OSP	4349	5222	Sdružení Petrov, z.s.	47 000,00	33 150,00	13 850,00
62	OSP	4349	5223	Salesiánské středisko mládeže - dům dětí a mládeže Brno-Líšeň	40 000,00	36 810,00	3 190,00
63	OSP	4342	5222	Německý jazykový a kulturní spolek Brno, z. s.	42 000,00	18 066,00	23 934,00
64	OSP	3541	5339	Psychiatrická nemocnice Brno	1 377 000,00	1 329 382,86	47 617,14
65	OSP	4378	5221	Romodrom, o.p.s.	360 000,00	357 623,00	2 377,00
66	OK	3319	5222	SPOLEČNOST 1645, z.s.	31 000,00	0,00	31 000,00
67	OK	3312	5212	Jana Vondrů	50 000,00	48 000,00	2 000,00
68	OK	3312	5222	Arete, z.s.	44 000,00	43 560,00	440,00
69	OK	3311	5222	Všichni za jeden provázek, z.s.	40 000,00	39 600,00	400,00
70	OK	3317	5222	PROFF/F, z.s.	350 000,00	334 174,00	15 826,00
71	OK	3316	5222	WELES, z.s.	86 000,00	0,00	86 000,00
72	OK	3312	5222	Ensemble Opera Diversa, z.s.	350 000,00	293 869,00	56 131,00
73	OK	3319	5222	Vysokoškolský soubor lidových písní a tanců POĽANA, spolek	75 000,00	69 000,00	6 000,00
74	OK	3319	5222	ORBITA, z.s.	380 000,00	376 200,00	3 800,00
75	OK	3319	5339	Muzeum Brněnska, p.o.	45 000,00	44 550,00	450,00
76	OK	3311	5213	Soukromá mateřská škola a základní škola s.r.o.	30 000,00	29 400,00	600,00
77	OK	3312	5222	Fléda, z.s.	80 000,00	75 085,98	4 914,02
78	OK	3312	5222	Janáček Ensemble, z.s.	120 000,00	118 910,00	1 090,00
79	OK	3312	5222	Spolek přátel hudby při Filharmonii Brno	160 000,00	158 400,00	1 600,00
80	OK	3317	5222	Start-Art, z.s.	50 000,00	35 257,00	14 743,00
				CELKEM			4 768 144,44

VII. ZÁKLADNÍ ÚDAJE O HOSPODAŘENÍ PŘÍSPĚVKOVÝCH
ORGANIZACÍ, ZŘÍZENÝCH MĚSTEM A OBCHODNÍCH
SPOLEČNOSTÍ SE 100% MAJETKOVOU ÚČASTÍ MĚSTA

Základní údaje o hospodaření příspěvkových organizací, zřízených městem Brnem

(v tis. Kč)

Příspěvková organizace	Správce rozpočtových prostředků	Výnosy		Náklady		Hospodářský výsledek 2021 +/-	Neuhrazená ztráta min. let	Fondy / finanční vypořádání	Rezervní fond	Fond odměn	FKSP	Fond investic
		Upravený rozpočet	Skutečnost k 31. 12. 2021	Upravený rozpočet	Skutečnost k 31. 12. 2021							
Hvězdárna a planetárium Brno	Odbor strategického rozvoje a spolupráce	51 749	51 852	51 749	51 852			stav k 31. 12. 2021	3 534	98	478	14 225
								návrh přidělu				
								celkem po FV	3 534	98	478	14 225
TIC BRNO	Odbor kultury / KMCR	115 630	111 023	115 630	115 278	-4 255		stav k 31. 12. 2021	1 458		794	502
								návrh přidělu				
								celkem po FV	1 458		794	502
Kancelář architekta města Brna	Úsek 1. náměstka / OÚPR	60 235	51 734	60 235	51 441	293		stav k 31. 12. 2021	644		882	2 052
								návrh přidělu	293			
								celkem po FV	937		882	2 052
Správa hřbitovů města Brna	Odbor životního prostředí	65 127	61 184	65 127	60 776	408		stav k 31. 12. 2021	795	538	192	9 882
								návrh přidělu	82	326		
								celkem po FV	877	864	192	9 882
Zoo Brno a stanice zájmových činností	Odbor životního prostředí	129 204	130 346	129 204	126 639	3 707		stav k 31. 12. 2021	14 827		944	14 760
								návrh přidělu	3 007	700		
								celkem po FV	17 834	700	944	14 760
Veřejná zeleň města Brna	Odbor životního prostředí	83 026	84 614	83 026	84 462	152		stav k 31. 12. 2021	2 385	177	155	3 296
								návrh přidělu	30	121		
								celkem po FV	2 415	298	155	3 296
Mateřská škola Brno, Štolcova	Odbor školství a mládeže	3 710	4 091	3 710	4 091			stav k 31. 12. 2021	105	27	47	28
								návrh přidělu				
								celkem po FV	105	27	47	28
Mateřská škola Brno, Veslařská	Odbor školství a mládeže	4 357	5 190	4 357	5 190			stav k 31. 12. 2021	418	25	73	523
								návrh přidělu				
								celkem po FV	418	25	73	523
Základní škola Brno, Čejkovická	Odbor školství a mládeže	39 197	39 420	39 197	39 089	331		stav k 31. 12. 2021	1 008	266	712	517
								návrh přidělu	330			
								celkem po FV	1 338	266	712	517
Waldorfská škola Brno - SŠ, ZŠ a MŠ	Odbor školství a mládeže	48 210	48 210	48 210	48 186	24		stav k 31. 12. 2021	14	136	691	115
								návrh přidělu	25			
								celkem po FV	39	136	691	115
Sdružení zdravotnických zařízení II Brno	Odbor zdraví	138 800	139 828	138 800	137 864	1 964		stav k 31. 12. 2021	12 844	3 111	696	16 800
								návrh přidělu	575	1 389		
								celkem po FV	13 419	4 500	696	16 800
Nemocnice Milosrdných bratří	Odbor zdraví	812 585	817 045	765 980	761 417	55 628		stav k 31. 12. 2021	3 759	3 523	5 787	44 909
								návrh přidělu	50 151	5 477		
								celkem po FV	53 910	9 000	5 787	44 909
Úrazová nemocnice v Brně	Odbor zdraví	845 706	842 801	806 702	806 702	36 099		stav k 31. 12. 2021	788	3 767	7 288	37 389
								návrh přidělu	30 098	6 000		
								celkem po FV	30 886	9 767	7 288	37 389

Základní údaje o hospodaření příspěvkových organizací, zřízených městem Brnem

(v tis. Kč)

Příspěvková organizace	Správce rozpočtových prostředků	Výnosy		Náklady		Hospodářský výsledek 2021 +/-	Neuhrazená ztráta min. let	Fondy / finanční vypořádání	Rezervní fond	Fond odměn	FKSP	Fond investic
		Upravený rozpočet	Skutečnost k 31. 12. 2021	Upravený rozpočet	Skutečnost k 31. 12. 2021							
Chovánek - dětské centrum rodinného typu	Odbor zdraví	72 191	68 767	72 191	67 978	789		stav k 31. 12. 2021	11 047	1 063	360	3 241
								návrh přidělu	790			
								celkem po FV	11 837	1 063	360	3 241
DROM, romské středisko	Odbor sociální péče	29 579	29 049	29 579	29 018	31		stav k 31. 12. 2021	585	59	348	786
								návrh přidělu	6	25		
								celkem po FV	591	84	348	786
Domov pro seniory Kociánka	Odbor sociální péče	223 838	223 803	223 838	223 801	2		stav k 31. 12. 2021	687	222	2 009	4 649
								návrh přidělu	2			
								celkem po FV	689	222	2 009	4 649
Domov pro seniory Věstonická	Odbor sociální péče	249 600	249 618	249 600	249 610	8		stav k 31. 12. 2021	1 049	32	2 997	888
								návrh přidělu	8			
								celkem po FV	1 057	32	2 997	888
Domov pro seniory Foltýnova	Odbor sociální péče	150 047	150 104	150 047	150 093	11		stav k 31. 12. 2021	730	803	699	5 420
								návrh přidělu	2	9		
								celkem po FV	732	812	699	5 420
Domov pro seniory Koniklecová	Odbor sociální péče	44 322	44 343	44 322	44 289	54		stav k 31. 12. 2021	932	519	203	972
								návrh přidělu	12	42		
								celkem po FV	944	561	203	972
Domov pro seniory Okružní	Odbor sociální péče	46 469	46 499	46 469	46 490	9		stav k 31. 12. 2021	743	834	275	1 099
								návrh přidělu	9			
								celkem po FV	752	834	275	1 099
Domov pro seniory Podpěrova	Odbor sociální péče	44 555	44 693	44 555	44 471	222		stav k 31. 12. 2021	415	915	283	5 319
								návrh přidělu	92	130		
								celkem po FV	507	1 045	283	5 319
Domov pro seniory Vychodilova	Odbor sociální péče	95 104	95 245	95 104	95 105	140		stav k 31. 12. 2021	614	407	68	2 456
								návrh přidělu	28	112		
								celkem po FV	642	519	68	2 456
Domov pro seniory Mikuláškovo náměstí	Odbor sociální péče	92 146	92 446	92 146	92 181	265		stav k 31. 12. 2021	787	693	488	1 507
								návrh přidělu	159	106		
								celkem po FV	946	799	488	1 507
Domov pro seniory Holásecká	Odbor sociální péče	68 272	68 340	68 272	68 055	285		stav k 31. 12. 2021	946	352	532	1 632
								návrh přidělu	137	148		
								celkem po FV	1 083	500	532	1 632
Domov pro seniory Kosmonautů	Odbor sociální péče	68 375	68 553	68 375	68 292	261		stav k 31. 12. 2021	795	541	431	2 915
								návrh přidělu	52	209		
								celkem po FV	847	750	431	2 915
Domov pro seniory Nopova	Odbor sociální péče	135 219	135 444	135 219	135 371	73		stav k 31. 12. 2021	666	8	556	1 548
								návrh přidělu	15	58		
								celkem po FV	681	66	556	1 548

Základní údaje o hospodaření příspěvkových organizací, zřízených městem Brnem

(v tis. Kč)

Příspěvková organizace	Správce rozpočtových prostředků	Výnosy		Náklady		Hospodářský výsledek 2021 +/-	Neuhrazená ztráta min. let	Fondy / finanční vypořádání	Rezervní fond	Fond odměn	FKSP	Fond investic
		Upravený rozpočet	Skutečnost k 31. 12. 2021	Upravený rozpočet	Skutečnost k 31. 12. 2021							
Centrum sociálních služeb	Odbor sociální péče	442 154	442 187	442 154	442 126	61		stav k 31. 12. 2021	510	417	1 787	8 042
								návrh přidělu	61			
								celkem po FV	571	417	1 787	8 042
Národní divadlo Brno	Odbor kultury	539 322	543 504	539 322	543 493	11		stav k 31. 12. 2021	1 215		1 383	7 188
								návrh přidělu	11			
								celkem po FV	1 226		1 383	7 188
Centrum experimentálního divadla	Odbor kultury	80 236	80 140	80 236	79 903	237		stav k 31. 12. 2021	1 013	400	705	1 242
								návrh přidělu	107	130		
								celkem po FV	1 120	530	705	1 242
Městské divadlo Brno	Odbor kultury	368 365	368 620	345 147	344 752	23 868	-23 218	stav k 31. 12. 2021			2 181	113
								návrh přidělu	23 868			
								celkem po FV	23 868		2 181	113
Divadlo Radost	Odbor kultury	43 304	38 921	43 304	38 921			stav k 31. 12. 2021	777	475	276	5 204
								návrh přidělu				
								celkem po FV	777	475	276	5 204
Filharmonie Brno	Odbor kultury	151 941	149 347	151 941	148 671	676		stav k 31. 12. 2021	117	44	270	2 801
								návrh přidělu	526	150		
								celkem po FV	643	194	270	2 801
Knihovna Jiřího Mahena v Brně	Odbor kultury	92 472	92 807	92 472	92 806	1		stav k 31. 12. 2021	998	542	611	3 830
								návrh přidělu	1			
								celkem po FV	999	542	611	3 830
Muzeum města Brna	Odbor kultury	107 904	108 134	107 904	107 912	222		stav k 31. 12. 2021	53	2	758	4 739
								návrh přidělu	72	150		
								celkem po FV	125	152	758	4 739
Dům umění města Brna	Odbor kultury	29 578	29 718	29 578	29 668	50		stav k 31. 12. 2021	1 605	50	259	1 104
								návrh přidělu	50			
								celkem po FV	1 655	50	259	1 104
CELKEM		5 572 529	5 557 620	5 463 702	5 435 993	121 627	-23 218	stav k 31. 12. 2021	68 863	20 046	36 218	211 693
								návrh přidělu	110 599	15 282		
								celkem po FV	175 928	35 230	35 740	197 468

Návrh na rozdělení hospodářského výsledku příspěvkových organizací za rok 2021

(v Kč)

Název příspěvkové organizace	Výsledek hospodaření po zdanění	Návrh přidělu do rezervního fondu	Návrh přidělu do fondu odměn
Hvězdárna a planetárium Brno	0,00		
TIC BRNO	-4 255 222,88		
Kancelář architekta města Brna	292 585,89	292 585,89	
Správa hřbitovů města Brna	407 782,44	81 557,44	326 225,00
Zoo Brno a stanice zájmových činností	3 706 848,52	3 006 848,52	700 000,00
Veřejná zeleň města Brna	151 503,81	30 300,81	121 203,00
Mateřská škola Brno, Štolcova	61,26	61,26	0,00
Mateřská škola Brno, Veslařská	397,39	397,39	0,00
Základní škola Brno, Čejkovická	330 385,87	330 385,87	0,00
Waldorfská škola Brno - SŠ, ZŠ a MŠ	25 402,52	25 402,52	0,00
Sdružení zdravotnických zařízení II Brno	1 963 699,32	574 699,32	1 389 000,00
Nemocnice Milosrdných bratří	55 628 407,84	50 151 103,77	5 477 304,07
Úrazová nemocnice v Brně	36 098 307,87	30 098 307,87	6 000 000,00
Chovánek - dětské centrum rodinného typu	789 605,57	789 605,57	
DROM, romské středisko	31 480,41	6 300,41	25 180,00
Domov pro seniory Kociánka	2 469,90	2 469,90	
Domov pro seniory Věstonická	8 017,77	8 017,77	
Domov pro seniory Foltýnova	10 668,05	2 134,00	8 534,05
Domov pro seniory Koniklecová	53 611,02	11 611,02	42 000,00
Domov pro seniory Okružní	8 695,40	8 695,40	
Domov pro seniory Podpěrova	222 121,23	92 121,23	130 000,00
Domov pro seniory Vychodilova	140 136,44	28 027,29	112 109,15
Domov pro seniory Mikuláškovo náměstí	264 789,50	158 873,70	105 915,80
Domov pro seniory Holásecká	284 528,74	136 564,88	147 963,86
Domov pro seniory Kosmonautů	261 150,70	52 250,70	208 900,00
Domov pro seniory Nopova	72 610,92	14 523,00	58 087,92
Centrum sociálních služeb	61 248,74	61 248,74	
Národní divadlo Brno	11 292,23	11 292,23	
Centrum experimentálního divadla	237 129,55	107 129,55	130 000,00
Městské divadlo Brno	23 867 948,90	23 867 948,90	
Divadlo Radost	75,52	75,52	
Filharmonie Brno	675 789,51	525 789,51	150 000,00
Knihovna Jiřího Mahena v Brně	553,68	553,68	
Muzeum města Brna	222 023,62	72 023,62	150 000,00
Dům umění města Brna	49 711,40	49 711,40	
CELKEM	121 625 818,65	110 598 618,68	15 282 422,85

Komentář k hospodaření příspěvkových organizací, zřízených městem

Z 35 příspěvkových organizací, zřízených městem Brnem, vykazuje za rok 2021:

- 33 organizací kladný výsledek hospodaření v celkové výši 125 881 tis. Kč.
- 1 organizace (Hvězdárna a planetárium Brno) nulový výsledek hospodaření
- 1 organizace (TIC Brno) záporný výsledek hospodaření ve výši 4 255 tis. Kč

Organizace předkládají návrh přidělu do:

- fondu odměn (dle § 32, odst. 1 zákona 250/2000 Sb., o rozpočtových pravidlech územních rozpočtů lze do fondu odměn převést maximálně 80 % kladného výsledku hospodaření).
- rezervního fondu (dle § 30, odst. 1 zákona 250/2000 Sb., o rozpočtových pravidlech územních rozpočtů, se rezervní fond tvoří ze zlepšeného výsledku hospodaření, sníženého o případné převody do fondu odměn).

Hospodaření příspěvkových organizací dle jednotlivých odvětví:

Hvězdárna a planetárium Brno

Upravený rozpočet výnosů ve výši 51,7 mil. Kč byl překročen o 0,1 mil. Kč (0,2 %).

Upravený rozpočet nákladů ve výši 50,4 mil. Kč byl překročen o 0,1 mil. Kč (0,2 %).

Hvězdárna a planetárium Brno, p.o. vykázala za loňský rok nulový výsledek hospodaření.

TIC BRNO

Upravený rozpočet výnosů ve výši 115,6 mil. Kč nebyl naplněn o 4,6 mil. Kč (4,0 %).

Upravený rozpočet nákladů ve výši 115,6 mil. Kč nebyl dočerpán o 0,4 mil. Kč (0,3 %).

TIC BRNO vykázal ztrátu ve výši 4 255 tis. Kč, kterou požaduje pokrýt z rozpočtu zřizovatele. Ztráta vznikla v důsledku vládního opatření, kdy došlo ke zrušení vánočních trhů 2021 v den jejich zahájení a tím k výraznému snížení vlastních výnosů organizace.

Odvětví územního rozvoje

Upravený rozpočet výnosů ve výši 60,235 mil. Kč nebyl naplněn o 8,5 mil. Kč (14,1 %).

Upravený rozpočet nákladů ve výši 60,235 mil. Kč nebyl dočerpán o 8,8 mil. Kč (14,6 %).

Příspěvková organizace Kancelář architekta města Brna vykázala kladný výsledek hospodaření ve výši 293 tis. Kč, který navrhuje převést v plné výši do rezervního fondu.

Odvětví životního prostředí

Upravený rozpočet výnosů ve výši 277,4 mil. Kč nebyl naplněn o 1,2 mil. Kč (0,4 %).

Upravený rozpočet nákladů ve výši 277,4 mil. Kč nebyl dočerpán o 5,5 mil. Kč (2,0%).

Organizace vykázaly kladný hospodářský výsledek ve výši 4,3 mil. Kč. Správa hřbitovů města Brna a Veřejná zeleň města Brna navrhuje maximální možnou část (80 %) zlepšeného výsledku hospodaření převést do fondu odměn a zbytek do rezervního fondu. Zoo Brno a stanice zájmových činností navrhuje převést kladný hospodářský výsledek (18,9%) do fondu odměn a zbytek do rezervního fondu.

Odvětví zdraví

Upravený rozpočet výnosů ve výši 1 869,3 mil. Kč nebyl naplněn o 0,8 mil. Kč (0,1 %).

Upravený rozpočet nákladů ve výši 1 783,7 mil. Kč nebyl dočerpán o 9,7 mil. Kč (0,6 %).

Příspěvkové organizace v odvětví zdraví (Sdružení zdravotnických zařízení II, Nemocnice Milosrdných bratří, Úrazová nemocnice v Brně, Chovánek – dětské centrum rodinného typu) vykázaly kladný výsledek hospodaření v celkové výši 94 480 tis. Kč, který Chovánek – dětské centrum rodinného typu navrhuje převést výhradně do rezervního fondu. Tři organizace navrhují převést část zlepšeného výsledku hospodaření do fondu odměn – Sdružení zdravotnických zařízení II (70,7 %) a Nemocnice Milosrdných bratří (9,8 %) a Úrazová nemocnice v Brně (16,6 %).

Odvětví sociální péče

Upravený rozpočet výnosů ve výši 1 689,7 mil. Kč byl překročen o 0,6 mil. Kč (0,1 %)

Upravený rozpočet nákladů ve výši 1 689,7 mil. Kč nebyl dočerpán o 0,8 mil. Kč (0,1 %).

Kladný výsledek hospodaření v celkové výši 1 422 tis. Kč navrhuje pět organizací převést v plné výši do rezervního fondu. Zbývajících osm organizací Domov pro seniory Foltýnova (80,0 %) Domov pro seniory Koniklecová (78,3 %), Domov pro seniory Podpěrova (58,5 %), Domov pro seniory Vychodilova (80,0 %), Domov pro seniory Mikuláškovo náměstí (40,0 %), Domov pro seniory Holásecká (52,0 %), Domov pro seniory Kosmonautů (80,0 %), Domov pro seniory Nopova (80,0 %) a DROM, romské středisko (80,0 %) navrhují převést část zlepšeného výsledku hospodaření do fondu odměn.

Odvětví kultury

Upravený rozpočet výnosů ve výši 1 413,1 mil. Kč nebyl naplněn o 1,9 mil. Kč (0,1 %)

Upravený rozpočet nákladů ve výši 1 389,9 mil. Kč nebyl dočerpán o 3,8 mil. Kč (0,3 %).

Všech osm příspěvkových organizací v odvětví kultury dosáhlo kladného výsledku hospodaření v celkové výši 25 mil. Kč, který pět z nich navrhuje převést výhradně do rezervního fondu. Návrh na přiděl části zlepšeného hospodářského výsledku do fondu odměn předložilo Centrum experimentálního divadla (54,8 %), Filharmonie Brno (22,2%) a Muzeum města Brna (67,6 %).

Odvětví školství a mládeže

Upravený rozpočet výnosů ve výši 95,5 mil. Kč byl překročen o 1,4 mil. Kč (1,5 %).

Upravený rozpočet nákladů ve výši 95,5 mil. Kč byl přečerpán o 1,1 mil. Kč (1,1 %).

Příspěvkové organizace v odvětví školství a mládeže (MŠ Štolcova, MŠ Veslařská, ZŠ Čejkovická a Waldorfská SŠ, ZŠ a MŠ Brno) dosáhly kladného výsledku hospodaření v celkové výši 355 tis. Kč. Všechny příspěvkové organizace v odvětví školství a mládeže navrhují převést kladný hospodářský výsledek výhradně do rezervního fondu.

Součástí materiálu na stranách 251-252 je návrh na ponechání části účelových neinvestičních příspěvků a investičních transferů z minulých let v objemu **6 016 tis. Kč** k využití příspěvkovým organizacím v roce 2022 na stejný účel.

Na stranách 253-255 je informativně uveden přehled nedočerpaných účelových neinvestičních příspěvků a investičních transferů v objemu **26 566 tis. Kč**, které lze na základě dřívějších rozhodnutí Zastupitelstva města Brna čerpat až do let 2022-2025.

Základní údaje o hospodaření obchodních společností se 100% majetkovou účastí města Brna

	DPmB, a.s.	PHSmB, a.s.	Tech.sítě, a.s.	SAKO Brno, a.s.	BKOM, a.s.
ROZVAHA k 31. 12. 2021 (v tis. Kč):					
Aktiva celkem	9 055 192	118 621	2 030 079	2 610 952	1 612 762
Pohledávky za upsaný základní kapitál					
Dlouhodobý majetek	7 417 524	84 408	1 868 217	1 427 729	1 145 799
z toho: Dlouhodobý nehmotný majetek	16 792		1 701	2 428	660
Dlouhodobý hmotný majetek	7 400 732	84 408	1 866 516	1 418 818	1 145 139
Dlouhodobý finanční majetek				6 483	
Oběžná aktiva	1 627 908	34 117	157 777	1 175 770	464 601
z toho: Zásoby	84 355	1 965	9 621	33 789	23 406
Pohledávky	343 319	1 895	54 236	146 740	140 138
Krátkodobý finanční majetek					
Peněžní prostředky	1 200 234	30 257	93 920	995 241	301 057
Časové rozlišení aktiv	9 760	96	4 085	7 453	2 362
Pasiva celkem	9 055 192	118 621	2 030 079	2 610 952	1 612 762
Vlastní kapitál	6 723 688	103 429	1 916 450	2 389 729	1 270 308
z toho: Základní kapitál	4 432 318	65 432	1 756 803	1 505 817	439 588
Ážio a kapitálové fondy	924 718			541	31 248
Fondy ze zisku	1 678 052		89	76 428	
Výsledek hospodaření minulých let (+/-)	-363 789	29 557	151 752	619 855	708 617
Výsledek hospodaření běžného účetního období	52 389	8 440	7 806	187 088	90 855
Rozhodnuto o zálohách na výplatu podílu na zisku					
Cizí zdroje	2 190 449	14 375	110 286	219 387	338 764
Rezervy	235 551		12 275	54 517	
Dlouhodobé závazky	380 733	5 809	23 589	94 132	91 562
v tom: Závazky k úvěrovým institucím					58 304
Krátkodobé závazky	1 574 165	8 566	74 422	70 738	247 202
Časové rozlišení pasiv	141 055	817	3 343	1 836	3 690
VÝKAZ ZISKU A ZTRÁTY:					
Tržby z prodeje výrobků a služeb a tržba za prodej zboží	942 430	69 464	303 219	897 940	1 079 033
Výkonová spotřeba	894 614	26 430	163 925	231 045	679 701
Změna stavu zásob vlastní činnosti (+/-)	-2 996	-10		-1 526	5 043
Aktivace	-85 562		-21 034		-412
Osobní náklady	1 550 768	29 891	87 106	326 654	307 757
z toho: Mzdové náklady	1 118 159	22 271	62 394	233 987	220 065
Náklady na soc. zabezp., zdr. poj. a ost. náklady	432 609	7 620	24 712	92 667	87 692
Úpravy hodnot v provozní oblasti	612 734	3 106	77 643	141 598	60 814
Ostatní provozní výnosy	2 241 948	801	17 609	42 517	98 497
Ostatní provozní náklady	144 303	368	5 384	15 998	30 630
Provozní výsledek hospodaření	70 517	10 480	7 804	226 688	93 997
Výnosy z dlouhodobého finančního majetku - podíly					
Náklady vynaložené na prodané podíly					
Výnosy z ostatního dlouhodobého finančního majetku				1 116	
Náklady související s ostatním dlouhodobým fin. majetkem					
Výnosové úroky a podobné výnosy	2 948	20	180	5 484	161
Úpravy hodnot a rezervy ve finanční oblasti					
Nákladové úroky a podobné náklady		6			967
Ostatní finanční výnosy	368			2 037	
Ostatní finanční náklady	3 016	150	75	4 644	2 336
Finanční výsledek hospodaření (+/-)	300	-136	105	3 993	-3 142
Výsledek hospodaření před zdaněním (+/-)	70 817	10 344	7 909	230 681	90 855
Daň z příjmů	18 428	1 904	103	43 593	
Výsledek hospodaření po zdanění (+/-)	52 389	8 440	7 806	187 088	90 855
Převod podílu na výsledku hospodaření společníkům (+/-)					
Výsledek hospodaření za účetní období (+/-)	52 389	8 440	7 806	187 088	90 855
Náklady celkem	3 135 305	61 845	313 202	762 006	1 086 836
Výnosy celkem	3 187 694	70 285	321 008	949 094	1 177 691
Zisk celkem	52 389	8 440	7 806	187 088	90 855
Pracovníci	2 547	38	121	471	422

Základní údaje o hospodaření obchodních společností se 100% majetkovou účastí města Brna

	Teplárny B., a.s.	Lesy m. B., a.s.	STAREZ, a.s.	Tech.Park, a.s.	Veletrhy B., a.s.
ROZVAHA k 31. 12. 2021 (v tis. Kč):					
Aktiva celkem	6 175 527	373 160	793 918	1 959 680	1 953 547
Pohledávky za upsaný základní kapitál					
Dlouhodobý majetek	4 280 628	221 806	645 874	1 701 472	1 664 801
z toho: Dlouhodobý nehmotný majetek	77 024	2 586	2 305	2 561	18 721
Dlouhodobý hmotný majetek	4 152 504	219 220	643 569	1 698 911	1 645 863
Dlouhodobý finanční majetek	51 100				217
Oběžná aktiva	1 889 107	151 126	147 320	255 386	281 528
z toho: Zásoby	26 414	23 647	1 188		7 893
Pohledávky	1 076 206	9 352	38 258	47 219	20 940
Krátkodobý finanční majetek	53 545				
Peněžní prostředky	732 942	118 127	107 874	208 167	252 695
Časové rozlišení aktiv	5 792	228	724	2 822	7 218
Pasiva celkem	6 175 527	373 160	793 918	1 959 680	1 953 547
Vlastní kapitál	4 049 812	265 565	703 274	1 112 589	1 781 780
z toho: Základní kapitál	885 650	167 500	716 987	236 001	1 258 375
Ážio a kapitálové fondy	869 040	16 391	2 019	8 384	28 305
Fondy ze zisku	1 026 907	67 049		48 605	67 118
Výsledek hospodaření minulých let (+/-)	1 093 479	7 695		757 162	416 525
Výsledek hospodaření běžného účetního období	174 736	6 930	-15 732	62 437	11 457
Rozhodnuto o zálohách na výplatu na zisku					
Cizí zdroje	2 073 060	107 377	61 741	809 271	167 923
Rezervy	434 587	83 867			5 488
Dlouhodobé závazky	156 843	10 072	143	770 240	27 758
v tom: Závazky k úvěrovým institucím				751 430	
Krátkodobé závazky	1 481 630	13 438	61 598	39 031	134 677
Časové rozlišení pasiv	52 655	218	28 903	37 820	3 844
VÝKAZ ZISKU A ZTRÁTY:					
Tržby z prodeje výrobků a služeb a tržba za prodej zboží	3 065 654	173 939	92 306	197 265	401 289
Výkonová spotřeba	1 849 607	105 799	65 664	72 773	278 480
Změna stavu zásob vlastní činnosti (+/-)	375	10 724			
Aktivace	-5 723	-505			-514
Osobní náklady	330 101	56 777	99 929	10 829	138 526
z toho: Mzdové náklady	239 215	41 374	73 947	8 016	102 400
Náklady na soc. zabezp., zdr. poj. a ost. náklady	90 886	15 403	25 982	2 813	36 126
Úpravy hodnot v provozní oblasti	340 275	16 374	35 425	51 862	94 887
Ostatní provozní výnosy	62 312	55 202	95 268	840	206 565
Ostatní provozní náklady	373 633	30 164	1 978	2 522	82 402
Provozní výsledek hospodaření	239 698	9 808	-15 422	60 119	14 073
Výnosy z dlouhodobého finančního majetku - podíly					
Náklady vynaložené na prodané podíly					
Výnosy z ostatního dlouhodobého finančního majetku	-83				
Náklady související s ostatním dlouhodobým fin. majetkem					
Výnosové úroky a podobné výnosy	2 423	22	16	458	1 313
Úpravy hodnot a rezervy ve finanční oblasti					
Nákladové úroky a podobné náklady			13	23 862	2 443
Ostatní finanční výnosy	9 009	1 067		47 529	324
Ostatní finanční náklady	26 497	2 413	313	7 001	1 810
Finanční výsledek hospodaření (+/-)	-15 148	-1 324	-310	17 124	-2 616
Výsledek hospodaření před zdaněním (+/-)	224 550	8 484	-15 732	77 243	11 457
Daň z příjmů	49 814	1 554		14 806	
Výsledek hospodaření po zdanění (+/-)	174 736	6 930	-15 732	62 437	11 457
Převod podílu na výsledku hospodaření společníkům (+/-)					
Výsledek hospodaření za účetní období (+/-)	174 736	6 930	-15 732	62 437	11 457
Náklady celkem	2 964 579	223 300	203 322	183 655	598 034
Výnosy celkem	3 139 315	230 230	187 590	246 092	609 491
Zisk celkem	174 736	6 930	-15 732	62 437	11 457
Pracovníci	380	96	152	8	197

VIII. ZPRÁVY AUDITORA O VÝSLEDKU PŘEZKOUMÁNÍ HOSPODAŘENÍ
A OVĚŘENÍ ÚČETNÍ ZÁVĚRKY, INVENTARIZAČNÍ ZPRÁVA

**ZPRÁVA O VÝSLEDKU PŘEZKOUMÁNÍ HOSPODAŘENÍ
STATUTÁRNÍHO MĚSTA BRNA
ZA OBDOBÍ OD 1. 1. 2021 DO 31. 12. 2021**

podle zákona č. 93/2009 Sb., o auditorech a o změně některých zákonů, ve znění pozdějších předpisů, auditorského standardu č. 52, dalších relevantních předpisů vydaných Komorou auditorů České republiky, podle ustanovení § 42 zákona č. 128/2000 Sb., o obcích (obecní zřízení), ve znění pozdějších předpisů a podle ustanovení § 10 zákona č. 420/2004 Sb., o přezkoumávání hospodaření územních samosprávných celků a dobrovolných svazků obcí, ve znění pozdějších předpisů (dále jen „zákon č. 420/2004 Sb.“ nebo „zákon o přezkoumání“).

1 VŠEOBECNÉ INFORMACE

Název územního samosprávného celku:	Statutární město Brno	
IČO:	44992785	
Právní forma:	územní samosprávný celek	
Sídlo:	Dominikánské náměstí 1, Brno PSČ 601 67	
Statutární orgán:	JUDr. Markéta Vaňková – primátorka města Brna	
Místo přezkoumání:	Prostory úřadů městských částí a magistrátu města Brna	
Doba provedení dílčího přezkoumání:	8. 9. 2021 – 31. 12. 2021	
Doba provedení závěrečného přezkoumání:	1. 2. 2022 – 8. 4. 2022	
Určení zahájení přezkoumání hospodaření:	Projednání a předání plánu dílčího přezkoumání hospodaření včetně předání úvodních požadavků dne 8. 9. 2021	
Určení ukončení přezkoumání hospodaření:	Projednání návrhu zprávy dne 13. 4. 2022	
Určení zprávy:	Zastupitelstvo města Brna	
Auditorská společnost:	NEXIA AP a.s.	
	Sokolovská 5/49, 186 00 Praha 8	
	IČO 48117013	
	Evidenční číslo KAČR č. 096	
Osoby provádějící přezkoumání hospodaření:	Ing. Mikuláš Laš – odpovědný auditor Ing. Vladimír Huňa – manažer Ing. Veronika Krullová Ing. Pavel Rod Ing. Jana Součková	Ing. Jaroslava Smutná Ing. Zdeněk Řeřucha Miroslava Ondráčková Radka Pichová Ing. Markéta Čaiňková
Vymezení pravomoci auditora k provedení přezkoumání hospodaření územního celku:	Auditorská společnost provedla přezkoumání hospodaření statutárního města Brna v souladu s ustanovením § 4 odst. 7 zákona č. 420/2004 Sb., ustanovením § 2 písm. c) zákona č. 93/2009 Sb., o auditorech a o změně některých zákonů, ve znění pozdějších předpisů.	
Datum vyhotovení zprávy:	14. dubna 2022	

2 POPIS PŘEZKOUMÁNÍ

Přezkoumání hospodaření územního samosprávného celku za rok 2021 bylo provedeno na základě Smlouvy o provedení přezkoumání hospodaření a poskytnutí souvisejících služeb uzavřené dne 11. 12. 2018 mezi statutárním městem Brnem, za které byla podpisem pověřena Ing. Jana Červencová, vedoucí Odboru rozpočtu a financování Magistrátu města Brna a konsorciem společností NEXIA AP a.s., kterou zastupoval předseda představenstva Ing. Valdemar Linek, a H Z Brno, spol. s r.o., kterou zastupoval jednatel Ing. Zdeněk Řeřucha.

Společnost NEXIA AP a.s. provedla přezkoumání hospodaření statutárního města Brna za rok 2021 spolu se společností H Z Brno, spol. s r.o., jako členové konsorcia společností NEXIA AP a.s., IČO: 48117013, se sídlem Sokolovská 5/49, Praha 8, PSČ 186 00 a H Z Brno, spol. s r.o., IČO: 46964720, se sídlem Minská 160/102, Žabovřesky, 616 00 Brno.

2.1 Předmět přezkoumání

Předmětem přezkoumání jsou podle ustanovení §2 odst. 1 zákona č. 420/2004 Sb., údaje o ročním hospodaření, tvořící součást závěrečného účtu podle §17 odst. 2 a 3 zákona č. 250/2000 Sb., o rozpočtových pravidlech územních rozpočtů, ve znění pozdějších předpisů, a to:

- a) plnění příjmů a výdajů rozpočtu včetně peněžních operací, týkajících se rozpočtových prostředků,
- b) finanční operace, týkající se tvorby a použití peněžních fondů,
- c) náklady a výnosy podnikatelské činnosti územního celku,
- d) peněžní operace, týkající se sdružených prostředků vynakládaných na základě smlouvy mezi dvěma nebo více územními celky, anebo na základě smlouvy s jinými právníckými nebo fyzickými osobami,
- e) finanční operace, týkající se cizích zdrojů ve smyslu právních předpisů o účetnictví,
- f) hospodaření a nakládání s prostředky poskytnutými z Národního fondu a s dalšími prostředky ze zahraničí poskytnutými na základě mezinárodních smluv,
- g) vyúčtování a vypořádání finančních vztahů ke státnímu rozpočtu, k rozpočtům krajů, k rozpočtům obcí, k jiným rozpočtům, ke státním fondům a k dalším osobám.

Předmětem přezkoumání v souladu s ustanovením § 2 odst. 2 zákona č. 420/2004 Sb. jsou dále oblasti:

- a) nakládání a hospodaření s majetkem ve vlastnictví územního celku,
- b) nakládání a hospodaření s majetkem státu, s nímž hospodaří územní celek,
- c) zadávání a uskutečňování veřejných zakázek, s výjimkou úkonů a postupů přezkoumaných orgánem dohledu podle zákona č. 137/2006 Sb., o veřejných zakázkách, ve znění pozdějších předpisů,
- d) stav pohledávek a závazků a nakládání s nimi,
- e) ručení za závazky fyzických a právníckých osob,
- f) zastavování movitých a nemovitých věcí ve prospěch třetích osob,
- g) zřizování věcných břemen k majetku územního celku,
- h) účetnictví vedené územním celkem,
- i) ověření poměru dluhu územního celku k průměru jeho příjmů za poslední 4 rozpočtové roky podle právního předpisu upravujícího rozpočtovou odpovědnost.

2.2 Hlediska přezkoumání hospodaření

Předmět přezkoumání podle ustanovení §3 zákona č. 420/2004 Sb. (viz bod 2.1 této zprávy) se ověřuje z hlediska:

- a) dodržování povinností stanovených zvláštními právními předpisy,
- b) souladu hospodaření s finančními prostředky ve srovnání s rozpočtem,
- c) dodržení účelu poskytnuté dotace nebo návratné finanční výpomoci a podmínek jejich použití,
- d) věcné a formální správnosti dokladů o přezkoumávaných operacích.

Právní předpisy použité při přezkoumání hospodaření pokrývající výše uvedená hlediska jsou uvedeny v příloze A, která je nedílnou součástí této zprávy.

2.3 Definování odpovědnosti

Za hospodaření, které bylo předmětem přezkoumání a za jeho zobrazení v účetních a finančních výkazech, je odpovědný územní celek.

Naší úlohou je, na základě provedeného přezkoumání hospodaření, vydat zprávu o výsledku přezkoumání hospodaření. V souladu se zákonem o auditorech a Etickým kodexem přijatým Komorou auditorů České republiky jsme na územním celku nezávislí a splnili jsme i další etické povinnosti vyplývající z uvedených předpisů. Rovněž jsme splnili požadavky týkající se řízení kvality stanovené mezinárodním standardem pro řízení kvality ISQC 1.

Přezkoumání hospodaření jsme provedli v souladu se zákonem o auditorech, auditorským standardem č. 52 a dalšími relevantními předpisy vydanými Komorou auditorů České republiky a s ustanoveními § 2, 3 a 10 zákona č. 420/2004 Sb. Podle těchto předpisů jsme povinni naplánovat a provést přezkoumání hospodaření tak, abychom získali omezenou jistotu, zda hospodaření územního celku je v souladu s hledisky přezkoumání hospodaření (viz bod 2.2 této zprávy).

2.4 Rámcový rozsah prací

Za účelem vykonání přezkoumání hospodaření statutárního města Brna a vyjádření závěru zprávy o výsledku přezkoumání hospodaření, byly použity postupy ke shromáždění dostatečných a vhodných důkazních informací. Tyto postupy se svým charakterem a načasováním liší od postupů prováděných u zakázky poskytující přiměřenou jistotu a mají menší rozsah, a jsou auditorem aplikovány na základě jeho odborného úsudku včetně vyhodnocení oblastí, v nichž je u předmětu přezkoumání hospodaření pravděpodobný výskyt významných (materiálních) chyb a nedostatků. Při vyhodnocování těchto oblastí auditor bere v úvahu vnitřní kontrolní systém statutárního města Brna. Použité postupy zahrnují výběrový způsob šetření a významnost (materialitu) jednotlivých skutečností. Míra jistoty získaná u přezkoumání hospodaření je tudíž významně nižší než jistota, která by byla získána provedením zakázky poskytující přiměřenou jistotu.

Označení všech dokladů a jiných materiálů využitých při přezkoumání hospodaření statutárního města Brna je uvedeno v samostatné příloze D, která je nedílnou součástí této zprávy. V rámci přezkoumání hospodaření statutárního města Brna činil auditor i další kroky a využíval i další informace, které nejsou součástí tohoto označení.

3 ZÁVĚR ZPRÁVY O VÝSLEDKU PŘEZKOUMÁNÍ HOSPODAŘENÍ

3.1 Vyjádření k souladu hospodaření s hledisky přezkoumání hospodaření

Na základě námi provedeného přezkoumání hospodaření statutárního města Brna jsme nezjistili žádnou významnou skutečnost, která by nás vedla k přesvědčení, že přezkoumávané hospodaření není ve všech významných (materiálních) ohledech v souladu s hledisky přezkoumání hospodaření uvedenými v bodě 2.2 této zprávy.

3.2 Vyjádření ohledně chyb a nedostatků

Zákon č. 420/2004 Sb., o přezkoumávání hospodaření územních samosprávných celků a dobrovolných svazků obcí, ve znění pozdějších předpisů, stanoví, abychom ve zprávě uvedli závěr podle ustanovení § 10 odst. 2 písm. d) a odst. 3 citovaného zákona. Toto ustanovení vyžaduje, abychom ve své zprávě o výsledku přezkoumání hospodaření uvedli, zda při přezkoumání hospodaření byly zjištěny chyby a nedostatky a v čem případně spočívaly, a to bez ohledu na jejich významnost (materialitu) a jejich vztah k hospodaření územního celku statutárního města Brna.

3.2.1 Chyby a nedostatky uvedené v ustanovení § 10 odst. 3 písm. b):

Při přezkoumání hospodaření statutárního města Brna za rok 2021 jsme zjistili následující chyby a nedostatky uvedené v ustanovení § 10 odst. 3 písm. b).

Popis zjištěných chyb a nedostatků je uveden v příloze B obsahující i označení dokladů a jiných materiálů sloužících jako podklad pro identifikaci chyb a nedostatků, která je nedílnou součástí této zprávy o výsledku přezkoumání.

Vzhledem k charakteru zjištění a jeho hodnotovému vyjádření nepovažujeme výše uvedené nedostatky za významné z pohledu vyjádření závěru k výsledku přezkoumání hospodaření statutárního města Brna. Zpráva o výsledku přezkoumání hospodaření statutárního města Brna však musí obsahovat veškeré chyby a nedostatky uvedené ve zprávách o výsledku přezkoumání hospodaření jednotlivých městských částí statutárního města Brna.

3.3 Upozornění na případná rizika

Na základě zjištění podle ustanovení § 10 odst. 2 písm. b) zákona č. 420/2004 Sb., ve znění pozdějších předpisů, upozorňujeme na **následující případná rizika**, která mohou mít negativní dopad na hospodaření statutárního města Brna:

Upozorňujeme na trestní řízení v trestní věci obv. Švachůla a spol., ve kterém vystupuje statutární město Brno, městská část Brno-střed v postavení poškozeného. Škoda byla vyčíslena ve výši 49 324 877,- Kč a je uplatňována městskou částí v rámci soudního řízení.

3.4 Doplnující údaje za statutární město Brno, podíl pohledávek a závazků na rozpočtu územního celku statutární město Brno a podíl zastaveného majetku na celkovém majetku územního celku statutárního města Brna

3.4.1 Podíl pohledávek na rozpočtu

A	Pohledávky krátkodobé netto a část dlouhodobých pohledávek netto vztahující se k následujícímu rozpočtovému roku	587 279 821,14 Kč
B	Rozpočtové příjmy celkem po konsolidaci a výsledek hospodaření z hospodářské činnosti	18 097 609 074,89 Kč
A / B * 100 %	Podíl pohledávek na rozpočtu	3,25 %

Celková výše dlouhodobých pohledávek netto k 31.12.2021 činí 1 063 174 211,92 Kč.

3.4.2 Podíl závazků na rozpočtu

C	Závazky krátkodobé a část dlouhodobých závazků vztahující se k následujícímu rozpočtovému roku	1 090 164 381,86 Kč
B	Rozpočtové příjmy celkem po konsolidaci a výsledek hospodaření z hospodářské činnosti	18 097 609 074,89 Kč
C / B * 100 %	Podíl závazků na rozpočtu	6,02 %

Celková výše dlouhodobých závazků k 31.12.2021 činí 3 403 001 381,78 Kč.

3.4.3 Podíl zastaveného majetku na celkovém majetku

D	Zastavený majetek	342 665 150,68 Kč
E	Stálá aktiva brutto	104 906 442 844,85 Kč
D / E * 100 %	Podíl zastaveného majetku na celkovém majetku	0,33 %

3.5 Vyjádření k poměru dluhu územního celku k poměru jeho příjmů za poslední čtyři rozpočtové roky podle právního předpisu upravujícího rozpočtovou odpovědnost

Zákon č. 420/2004 Sb. stanoví, abychom v naší zprávě uvedli výrok o tom, že dluh územního celku nepřekročil 60 % průměru jeho příjmů za poslední čtyři rozpočtové roky. V opačném případě jsme povinni uvést, o kolik dluh územního celku překročil průměr jeho příjmů.

Dluh územního celku nepřekročil 60 % průměru jeho příjmů za poslední čtyři rozpočtové roky.

3.6 Další informace


Stanovisko územního samosprávného celku statutárního města Brna k návrhu zprávy o výsledku přezkoumání hospodaření

Statutární město Brno nevyhotovilo písemné stanovisko obce k návrhu zprávy o výsledku přezkoumání hospodaření podle § 7 písm. c) zákona č. 420/2004 Sb.

Datum vyhotovení zprávy: 14. dubna 2022

Auditorská společnost:
NEXIA AP a.s.
Evidenční číslo auditorské společnosti 96




Auditor:
Ing. Mikuláš Laš
Evidenční číslo auditora č. 2493

Zpráva projednána se statutárním orgánem statutárního města Brna dne 2022.

Zpráva předána statutárnímu orgánu statutárního města Brna dne 2022.

.....
Podpis statutárního orgánu

Přílohy:

Příloha A – Přehled právních předpisů, jejichž soulad s přezkoumávaným hospodařením auditor ověřil

Příloha B – Detailní popis zjištěných chyb a nedostatků podle § 10 odst. 3 písm. b) a c) zákona č. 420/2004 Sb. a označení dokladů a jiných materiálů, ze kterých jednotlivá zjištění vycházejí

Příloha C – Stanovisko statutárního orgánu statutárního města Brna, dle požadavku ustanovení § 7 písm. c) zákona č. 420/2004 Sb.

Příloha D – Označení všech dokladů a jiných materiálů využitých při přezkoumání hospodaření

PŘÍLOHA A

Přehled právních předpisů, jejichž soulad s přezkoumávaným hospodařením auditor ověřil:

- zákonem č. 420/2004 Sb., o přezkoumávání hospodaření územních samosprávných celků a dobrovolných svazků obcí, ve znění pozdějších předpisů;
- vyhláškou č. 5/2014 Sb., o způsobu, termínech a rozsahu údajů předkládaných pro hodnocení plnění státního rozpočtu, rozpočtů státních fondů, rozpočtů územních samosprávných celků, rozpočtů dobrovolných svazků obcí a rozpočtů Regionálních rad regionů soudržnosti, ve znění pozdějších předpisů;
- zákonem č. 23/2017 Sb., o pravidlech rozpočtové odpovědnosti;
- zákonem č. 89/2012 Sb., občanský zákoník;
- zákonem č. 90/2012 Sb., o obchodních společnostech a družstvech (zákon o obchodních korporacích);
- zákonem č. 262/2006 Sb., zákoník práce;
- zákonem č. 250/2000 Sb., o rozpočtových pravidlech územních rozpočtů, ve znění pozdějších předpisů, a souvisejícími prováděcími právními předpisy:
 - vyhláškou č. 323/2002 Sb., o rozpočtové skladbě, ve znění pozdějších předpisů;
- zákonem č. 563/1991 Sb., o účetnictví, ve znění pozdějších předpisů, a souvisejícími prováděcími právními předpisy:
 - vyhláškou č. 410/2009 Sb., kterou se provádějí některá ustanovení zákona č. 563/1991 Sb., o účetnictví, ve znění pozdějších předpisů, pro některé vybrané účetní jednotky;
 - vyhláškou č. 383/2009 Sb., o účetních záznamech v technické formě vybraných účetních jednotek a jejich předávání do centrálního systému účetních informací státu a o požadavcích na technické a smíšené formy účetních záznamů (technická vyhláška o účetních záznamech),
 - vyhláškou č. 270/2010 Sb., o inventarizaci majetku a závazků;
 - vyhláškou č. 220/2013 Sb., o požadavcích na schvalování účetních závěrek některých vybraných účetních jednotek;
 - českými účetní standardy pro některé vybrané účetní jednotky, které vedou účetnictví podle vyhlášky č. 410/2009 Sb.;
- zákonem č. 128/2000 Sb., o obcích, ve znění pozdějších předpisů, nebo zákonem č. 131/2000 Sb., o hlavním městě Praze;
- zákonem č. 134/2016 Sb., o zadávání veřejných zakázek, ve znění pozdějších předpisů;
- zákonem č. 243/2000 Sb., o rozpočtovém určení výnosů některých daní územních samosprávným celkům a některým státním fondům (zákon o rozpočtovém určení daní), ve znění pozdějších předpisů;
- zákonem č. 248/2000 Sb., o podpoře regionálního rozvoje;
- zákonem č. 320/2001 Sb., o finanční kontrole ve veřejné správě a o změně některých zákonů;
- zákonem č. 340/2015 Sb., o zvláštních podmínkách účinnosti některých smluv, uveřejňování těchto smluv a o registru smluv (zákon o registru smluv);
- nařízením vlády č. 318/2017 Sb., o výši odměn členů zastupitelstev územních samosprávných celků.

PŘÍLOHA B

Detailní popis zjištěných chyb a nedostatků podle § 10 odst. 3 písm. b) a c) zákona č. 420/2004 Sb. a označení dokladů a jiných materiálů, ze kterých jednotlivá zjištění vycházejí.

1. Chyby a nedostatky uvedené v ustanovení § 10 odst. 3 písm. b) zákona č. 420/2004 Sb.:

1.1 Magistrát města Brna

Vedení účetnictví – zařazení dlouhodobého hmotného majetku do užívání

Provedli jsme u vybraného vzorku případů ověření přírůstků dlouhodobého majetku. Zaměřili jsme se zejména na ověření skutečnosti, zda byl dlouhodobý hmotný majetek zařazen do užívání v souladu s vnitřním předpisem, který zařazení do užívání upravuje.

U níže uvedených případů jsme identifikovali pozdní zařazení dlouhodobého majetku do užívání:

Pol.	Inventární č.	Celková cena Kč	Pohyb	Komentář
1	10021516569	97 821 541,97	Přírůstek majetku	Vybudování lapidária a odborného zázemí hradu Špilberk – ORG 5307. Zařazena do dlouhodobého hmotného majetku byla stavba dne 1.7.2021. Podle závěrečného listu stavby ze dne 15.6.2021 byla stavba dokončena dne 23.8.2019. Kolaudační souhlasy byly vydány dne 13.12.2019, 16.12.2019, 10.1.2020 a 23.1.2020.
2	10021516516	20 551 267,97	Přírůstek majetku	Bytový dům Valchařská 15, novostavba bytového domu, 6 bytových jednotek – ORG 2611. Zařazena do dlouhodobého hmotného majetku byla stavba dne 12.5.2021. Podle závěrečného listu stavby ze dne 30.3.2021 byla stavba městu předána zhotovitelem 31.8.2020. Kolaudační souhlas byl vydán dne 22.9.2020.
3	10021516472	23 960 426,50	Přírůstek majetku	ZŠ a MŠ Jana Brozkvy, Brno – Chrlice, nástavba budovy II. Stupně – ORG 5405. Zařazena do dlouhodobého hmotného majetku byla stavba dne 1.3.2021. Podle závěrečného listu stavby ze dne 3.3.2021 byla stavba dokončena 28.2.2020. Kolaudační souhlas byl vydán dne 18.8.2020.
4	10021516592	514 772 795,12	Přírůstek majetku	Bytové domy Vojtova – ORG 2932. Zařazena do dlouhodobého hmotného majetku byla stavba dne 3.8.2021. Podle závěrečného listu stavby ze dne 3.8.2021 byla stavba městu předána zhotovitelem dne 22.8.2020. Kolaudační souhlas byl vydán dne 10.11.2020.

Dovolujeme si na pozdní zařazování dlouhodobého majetku do užívání upozornit a **doporučujeme při zařazování dlouhodobého majetku do užívání postupovat v souladu s příslušným vnitřním předpisem.**

1.2 Městská část Brno-střed

Vedení účetnictví – zařazení dlouhodobého hmotného majetku do užívání

Provedli jsme u vybraného vzorku případů ověření přírůstků dlouhodobého majetku. Zaměřili jsme se zejména na ověření skutečnosti, zda byl dlouhodobý hmotný majetek zařazen do užívání v souladu s vnitřním předpisem, který zařazení do užívání upravuje.

U níže uvedeného případu jsme identifikovali pozdní zařazení dlouhodobého majetku do užívání:

Poř.	Inventurní č.	Celková cena Kč	Pohyb	Komentář
1	01/000239	1 728 692,78	Přirůstek majetku	Provedení vestavby výtahu v domě Lidická 15, č.p. 698, k. ú. Veveří, Brno. Zařazena do dlouhodobého hmotného majetku byla stavba dne 31.12.2021. Stavba byla dokončena 31.7.2020. Kolaudační souhlas byl vydán dne 19.8.2020.

Dovolujeme si na pozdní zařazování dlouhodobého majetku do užívání upozornit a **doporučujeme při zařazování dlouhodobého majetku do užívání postupovat v souladu s příslušným vnitřním předpisem.**

1.3 Městská část Brno-Ořešín

Vedení účetnictví – evidence dlouhodobého hmotného majetku

Kontrolou bylo zjištěno, že doklad č. 282100184 ze dne 7. 12. 2021, kterým jsou fakturovány práce na dodávce a instalaci 5 odpadkových košů v MČ ve výši 21.780,- Kč byl zaúčtován na účet 518 – ostatní služby. Dle svého charakteru se jedná o nákup dlouhodobého hmotného majetku, který měl být zaúčtován podle svého rozsahu společně s náklady na nákup těchto odpadkových košů na účet 042 – náklady na pořízení dlouhodobého hmotného majetku nebo na účet 558 – náklady na pořízení drobného dlouhodobého majetku. Účetní jednotka v roce 2021 drobný hmotný majetek tohoto označení (odpadkové koše) zařadila do evidence drobného dlouhodobého majetku na účet 028, nikoliv však na ve výši dle uvedeného dokladu dodavatele v částce 21.780,- Kč, ale dle účetního dokladu v účetním deníku ze dne 30.11.2021, číslo dokladu 850003 provedla zařazení takto označeného majetku (odpadkové koše) na účet 028 ve výši 16.274,50 Kč, které není v tomto účetním zápisu blíže specifikován a je možné, že se jedná o jiný účetní doklad, související přímo s nákupem odpadkových košů a náklady na jejich dodávku a instalaci vyúčtované dokladem č. 282100184 tedy nebyly na účet 028 vůbec zaúčtovány. Pokud by se v účetním zápise účetního deníku jednalo o zúčtování tohoto dokladu s úkonem zařazení tohoto majetku na účet 028 dne 30.11.2021, jednalo by se o porušení zásad účetní evidence v souladu s termínem uskutečnění účetního případu, neboť faktura dodavatele na dodávku a instalaci tohoto majetku č. 282100184 byla vystavena až dne 3.12.2021 a účetní jednotka o ní účtovala až 7.12.2021, tudíž nemohla zařazovat dne 30.11.2021 majetek do účetní evidence, který byl pořízen později.

Na základě skutečností uvedených výše konstatujeme, že existuje riziko, že aktiva v účetních výkazech účetní závěrky budou vykázána v jiné struktuře, než v jaké ve skutečnosti jsou.

PŘÍLOHA C

Statutární město Brno, magistrát statutárního města Brna nevyhotovil a ani žádná městská část statutárního města Brna nevyhotovila písemné stanovisko k návrhu zprávy o výsledcích přezkoumání hospodaření.

Ministerstvo financí

FIN 2-12 M

VÝKAZ PRO HODNOCENÍ PLNĚNÍ ROZPOČTU

územních samosprávných celků, dobrovolných svazků obcí a regionálních rad

sestavený k 12 / 2021

(v Kč na dvě desetinná místa)



Rok	Měsíc	IČO
2021	12	SOR1

Název a sídlo účetní jednotky: **STAT.MESTO BRNO (MMB+MC)****I. ROZPOČTOVÉ PŘÍJMY**

Paragraf	Položka	Text	Schválený rozpočet	Rozpočet po změnách	Výsledek od počátku roku
a	b		1	2	3
0000	1111		1 910 000 000,00	1 900 000 000,00	1 934 911 770,13
0000	1112		20 000 000,00	90 000 000,00	120 247 511,10
0000	1113		200 000 000,00	290 000 000,00	311 814 024,30
0000	1121		1 490 000 000,00	2 720 000 000,00	2 631 001 862,54
0000	1122		362 800 000,00	387 829 820,00	387 829 330,00
0000	1211		5 130 000 000,00	5 750 000 000,00	5 882 839 203,48
0000	1334		900 000,00	900 000,00	2 949 605,38
0000	1335		15 000,00	15 000,00	13 450,70
0000	1340		213 336 000,00	217 051 000,00	238 645 898,69
0000	1341		10 128 000,00	10 556 000,00	10 733 773,66
0000	1342		6 317 000,00	1 667 000,00	1 769 944,00
0000	1343		51 652 000,00	49 998 000,00	57 160 853,80
0000	1344		1 560 000,00	1 561 000,00	1 222 995,00
0000	1349			20 000,00	20 388,00
0000	1353		4 000 000,00	4 000 000,00	3 976 300,00
0000	1356		300 000,00	300 000,00	327 472,33
0000	1359				78 000,00
0000	1361		83 345 500,00	83 882 100,00	85 161 938,61
0000	1381		60 000 000,00	60 000 000,00	86 795 040,79
0000	1382				4 269,72
0000	1383				2 759 715,59
0000	1385		3 000 000,00	3 000 000,00	23 566 488,09
0000	1511		250 000 000,00	250 000 000,00	253 176 302,82
0000	2412		31 274 000,00	31 274 000,00	31 274 000,40
0000	2420		3 160 000,00	3 160 000,00	3 159 749,84
0000	2451		35 000 000,00	35 000 000,00	35 000 000,00
0000	2460		10 669 000,00	10 669 000,00	8 558 419,99
0000	4111			171 359 148,64	171 359 025,85
0000	4112		398 102 900,00	398 102 900,00	398 102 900,00
0000	4113			3 894 032,90	3 894 032,90
0000	4116		3 017 000,00	704 094 186,33	703 329 740,33
0000	4118			1 952 714,00	1 952 714,00
0000	4121		84 000,00	84 000,00	58 769,29
0000	4122			530 163 780,54	530 163 780,54
0000	4152			272 000,00	271 059,70
0000	4213			172 312 472,82	172 312 472,82
0000	4216		17 400 000,00	128 389 933,99	121 829 999,62
0000	4222			26 180 130,00	26 180 130,00
0000			10 296 060 400,00	14 037 688 219,22	14 244 452 934,01
1012	2131		1 027 000,00	1 633 000,00	1 640 823,00
1012			1 027 000,00	1 633 000,00	1 640 823,00
1014	2111		280 000,00	280 000,00	327 485,95
1014	2321		250 000,00	250 000,00	278 528,90

I. ROZPOČTOVÉ PŘÍJMY

Paragraf	Položka	Text	Schválený rozpočet	Rozpočet po změnách	Výsledek od počátku roku
a	b		1	2	3
1014	2324		46 000,00	46 000,00	37 714,00
1014	2329		150 000,00	150 000,00	66 500,00
1014			726 000,00	726 000,00	710 228,85
1019	2131		11 289 000,00	12 200 000,00	12 341 034,87
1019	2132				
1019	2212				1 167,00
1019	2329				
1019			11 289 000,00	12 200 000,00	12 342 201,87
1031	2132		9 200 000,00	9 200 000,00	9 115 321,00
1031			9 200 000,00	9 200 000,00	9 115 321,00
1032	2329		96 000,00	96 000,00	117 872,00
1032			96 000,00	96 000,00	117 872,00
1039	3111				3 700,00
1039					3 700,00
1098	2212				411 500,00
1098	2329				3 990,15
1098					415 490,15
2122	2329		1 000,00	1 000,00	
2122			1 000,00	1 000,00	
2141	2111		2 050 000,00	2 050 000,00	734 628,29
2141	2132		30 000,00	30 000,00	15 540,00
2141	2133		35 000,00	35 000,00	48 476,63
2141	2139		35 000,00	35 000,00	20 413,22
2141	2324				147 724,72
2141			2 150 000,00	2 150 000,00	966 782,86
2143	2324				929,61
2143					929,61
2144	2132		71 000,00	71 000,00	74 848,00
2144			71 000,00	71 000,00	74 848,00
2169	2212		1 605 000,00	2 743 500,00	2 952 988,87
2169	2324		60 000,00	56 000,00	172 422,96
2169			1 665 000,00	2 799 500,00	3 125 411,83
2212	2111		20 000,00	20 000,00	17 595,04
2212	2131				72 094,10
2212	2133				
2212	2322		400 000,00	400 000,00	300 114,41
2212	2324			104 000,00	61 660 739,37
2212	3111				14 208 000,00
2212			420 000,00	524 000,00	76 258 542,92
2219	2111		92 500 000,00	92 500 000,00	68 458 198,93
2219	2132		1 100 000,00	1 100 000,00	1 666 705,03
2219	2133		36 000,00	36 000,00	2 334,00
2219	2212		27 305 000,00	27 307 600,00	37 747 514,36
2219	2310		300 000,00	300 000,00	751 776,48
2219	2324		670 000,00	670 000,00	741 369,33
2219	2329				14 000,00
2219			121 911 000,00	121 913 600,00	109 381 898,13
2229	2111		7 500 000,00	7 500 000,00	3 492 666,34
2229	2324			2 000,00	
2229			7 500 000,00	7 502 000,00	3 492 666,34
2271	2132		31 000,00	31 000,00	31 175,60
2271	2324				165 117,24
2271			31 000,00	31 000,00	196 292,84
2299	2132		7 000,00	7 000,00	6 150,00

I. ROZPOČTOVÉ PŘÍJMY

Paragraf	Položka	Text	Schválený rozpočet	Rozpočet po změnách	Výsledek od počátku roku
a	b		1	2	3
2299	2141		4 000,00	4 000,00	3 076,80
2299	2324				4 269,51
2299			11 000,00	11 000,00	13 496,31
2310	2142				19 441,00
2310					19 441,00
2321	2212				4 598,36
2321					4 598,36
2329	2212				30 000,00
2329	2329				12 852 395,56
2329	3111				
2329					12 882 395,56
2399	2212		100 000,00	100 000,00	26 840,00
2399			100 000,00	100 000,00	26 840,00
2411	2111		190 000,00	180 000,00	167 642,04
2411			190 000,00	180 000,00	167 642,04
3111	2122		2 915 000,00	2 955 000,00	2 898 037,00
3111	2132		131 000,00	131 000,00	131 008,00
3111	2212				293 742,32
3111	2229			703 014,90	849 412,40
3111	2321				
3111	2322			22 304,00	22 304,00
3111	2324				11 228,00
3111			3 046 000,00	3 811 318,90	4 205 731,72
3113	2111		60 000,00	60 000,00	524,00
3113	2122		12 423 000,00	13 086 000,00	13 080 906,40
3113	2132		4 219 000,00	4 096 000,00	3 908 920,77
3113	2229			5 161 500,55	5 396 017,27
3113	2322			48 653,00	71 753,00
3113	2324			100 000,00	100 000,00
3113	2329				120 044,33
3113			16 702 000,00	22 552 153,55	22 678 165,77
3114	2321			15 000,00	15 000,00
3114				15 000,00	15 000,00
3117	2229			28 875,25	31 697,25
3117				28 875,25	31 697,25
3119	2122		400 000,00	400 000,00	400 000,00
3119	2229			2 000,00	1 540,00
3119			400 000,00	402 000,00	401 540,00
3146	2132		10 000,00	10 000,00	10 000,00
3146			10 000,00	10 000,00	10 000,00
3233	2132		510 000,00	510 000,00	510 000,00
3233	2229			68 000,00	67 037,89
3233	2321			2 000,00	2 000,00
3233	2324			5 000,00	5 394,00
3233	2329			24 000,00	23 872,00
3233			510 000,00	609 000,00	608 303,89
3311	2122		86 331 000,00	60 895 000,00	60 895 000,00
3311	2132		2 485 000,00	2 143 000,00	2 001 409,00
3311	2212			25 000,00	25 125,00
3311	2229			58 000,00	58 000,00
3311	2324				3 614,00
3311			88 816 000,00	63 121 000,00	62 983 148,00
3312	2122		2 000 000,00		
3312	2212			20 000,00	20 000,00

I. ROZPOČTOVÉ PŘÍJMY

Paragraf	Položka	Text	Schválený rozpočet	Rozpočet po změnách	Výsledek od počátku roku
a	b		1	2	3
3312	2229			205 000,00	355 000,00
3312	3121				203 539,97
3312			2 000 000,00	225 000,00	578 539,97
3313	2132		229 000,00	229 000,00	228 213,60
3313			229 000,00	229 000,00	228 213,60
3314	2122		1 422 000,00	1 078 000,00	1 078 000,00
3314	2132		1 570 000,00	1 612 000,00	1 461 719,40
3314			2 992 000,00	2 690 000,00	2 539 719,40
3315	2122		7 200 000,00	7 200 000,00	7 200 000,00
3315	2132		570 000,00	776 000,00	801 314,50
3315	2329				35 174,63
3315			7 770 000,00	7 976 000,00	8 036 489,13
3316	2212			7 000,00	7 500,00
3316				7 000,00	7 500,00
3317	2122		1 635 000,00	1 621 000,00	1 621 000,00
3317	2132		885 000,00	885 000,00	888 899,21
3317	2212			19 000,00	24 093,04
3317			2 520 000,00	2 525 000,00	2 533 992,25
3319	2111		850 000,00	258 000,00	331 417,26
3319	2122		10 745 000,00	7 826 000,00	7 826 000,00
3319	2123				
3319	2132		780 000,00	1 531 000,00	1 631 765,67
3319	2133		5 000,00	3 000,00	3 000,00
3319	2212			25 000,00	25 170,40
3319	2229			369 000,00	501 950,00
3319	2321		350 000,00	360 000,00	83 000,00
3319	2324			210 000,00	237 111,50
3319	2329				142 740,00
3319			12 730 000,00	10 582 000,00	10 782 154,83
3322	2212		150 000,00	150 000,00	28 000,00
3322	2324		5 000,00	5 000,00	3 000,00
3322			155 000,00	155 000,00	31 000,00
3326	2324				4 883,75
3326					4 883,75
3349	2111		1 227 000,00	1 189 000,00	1 118 525,28
3349	2112				
3349			1 227 000,00	1 189 000,00	1 118 525,28
3392	2111		500 000,00	800 000,00	801 705,50
3392	2122			250 000,00	250 000,00
3392	2132		1 482 000,00	1 832 000,00	2 023 360,11
3392	2329			179 000,00	178 245,68
3392			1 982 000,00	3 061 000,00	3 253 311,29
3399	2111		1 365 000,00	1 485 000,00	1 266 818,90
3399	2112			8 000,00	10 290,00
3399	2132			16 000,00	16 529,00
3399	2321		619 000,00	869 300,00	911 900,00
3399	2324			41 100,00	41 020,00
3399	2329		20 000,00	20 000,00	45 263,00
3399			2 004 000,00	2 439 400,00	2 291 820,90
3412	2111		430 000,00	532 000,00	570 390,00
3412	2122		1 482 000,00	1 505 000,00	1 505 196,00
3412	2132		3 448 000,00	3 445 000,00	2 916 476,55
3412	2212			192 000,00	279 000,00
3412	2321				10 000,00
3412	2324				230 689,93

I. ROZPOČTOVÉ PŘÍJMY

Paragraf	Položka	Text	Schválený rozpočet	Rozpočet po změnách	Výsledek od počátku roku
a	b		1	2	3
3412	3121			80 000,00	80 000,00
3412			5 360 000,00	5 754 000,00	5 591 752,48
3419	2132				
3419	2212				
3419	2229			3 755 000,00	3 772 650,29
3419	2324				45 040,50
3419	2329			11 000,00	11 280,00
3419				3 766 000,00	3 828 970,79
3421	2212				4 000,00
3421	2229				100,00
3421	2322			41 000,00	42 722,00
3421	2329				
3421				41 000,00	46 822,00
3429	2111		16 000,00	16 000,00	6 132,00
3429	2212			1 000,00	6,00
3429	2229			2 000,00	4 669,00
3429	2324		20 000,00	32 000,00	33 106,67
3429			36 000,00	51 000,00	43 913,67
3511	2111		180 000,00	1 180 000,00	2 438 971,91
3511	2122			400 000,00	400 000,00
3511	2132		23 156 000,00	5 686 000,00	5 399 361,00
3511	2133		253 000,00	253 000,00	278 479,76
3511	2322			14 000,00	14 264,00
3511	2324				
3511			23 589 000,00	7 533 000,00	8 531 076,67
3522	2132				24 892,00
3522	2229			1 318 000,00	1 317 590,65
3522				1 318 000,00	1 342 482,65
3529	2122		2 236 000,00	2 236 000,00	2 236 000,00
3529			2 236 000,00	2 236 000,00	2 236 000,00
3545	2229			716 000,00	715 718,95
3545				716 000,00	715 718,95
3612	2111		8 140 000,00	8 140 000,00	7 897 957,00
3612	2131		50 000,00	50 000,00	47 548,00
3612	2132		60 391 000,00	60 391 000,00	65 209 555,90
3612	2141		594 000,00	594 000,00	592 390,04
3612	2212			424 000,00	601 000,00
3612	2324		16 300 000,00	16 300 000,00	20 311 409,59
3612	2329		1 000,00	1 000,00	141 972,36
3612	3111		500 000,00	500 000,00	21 831 298,00
3612	3112		280 000 000,00	280 000 000,00	110 581 837,85
3612			365 976 000,00	366 400 000,00	227 214 968,74
3613	2111		2 611 000,00	3 271 000,00	3 172 294,44
3613	2123				
3613	2132		59 005 000,00	63 882 000,00	59 450 106,96
3613	2133		73 000,00	73 000,00	73 221,11
3613	2139			7 500,00	7 500,00
3613	2212			52 000,00	52 306,60
3613	2310				1 000,00
3613	2321				
3613	2324		6 325 000,00	8 958 000,00	10 354 544,33
3613	2327				
3613	2328				
3613	2329			34 000,00	173 805,61

I. ROZPOČTOVÉ PŘÍJMY

Paragraf	Položka	Text	Schválený rozpočet	Rozpočet po změnách	Výsledek od počátku roku
a	b		1	2	3
3613	3121		5 000,00	5 000,00	3 360,00
3613			68 019 000,00	76 282 500,00	73 288 139,05
3619	2141		693 000,00	693 000,00	466 337,82
3619	2212				61 592,08
3619			693 000,00	693 000,00	527 929,90
3631	2229				1 196,35
3631	2324				2 776,97
3631					3 973,32
3632	2111		12 000 000,00	12 000 000,00	17 562 843,00
3632	2122			900 000,00	900 000,00
3632	2131		78 000,00	78 000,00	78 810,00
3632	2229			4 173 000,00	4 172 722,00
3632	2324		91 000,00	248 000,00	293 937,25
3632	2329			22 000,00	902 042,05
3632			12 169 000,00	17 421 000,00	23 910 354,30
3633	2119				25 000,00
3633	2132				14 511,53
3633	2139		320 000,00	259 000,00	258 812,73
3633			320 000,00	259 000,00	298 324,26
3635	2132		95 000,00	58 000,00	57 275,00
3635			95 000,00	58 000,00	57 275,00
3636	2131				
3636	2212				20 107,78
3636					20 107,78
3639	2111		25 000,00	28 000,00	1 425 052,96
3639	2119		30 000,00	30 000,00	
3639	2131		55 447 000,00	54 950 000,00	44 048 740,00
3639	2132		5 689 000,00	5 821 000,00	6 425 863,23
3639	2133		20 000,00	20 000,00	31 980,17
3639	2139		10 000,00	11 000,00	10 776,08
3639	2212		50 000,00	50 000,00	4 812 574,58
3639	2322			76 000,00	77 050,00
3639	2324		3 010 000,00	3 021 000,00	3 015 697,37
3639	2329		100 000,00	100 000,00	289 079,25
3639	3111		124 000 000,00	124 000 000,00	171 580 961,78
3639	3112		106 000 000,00	106 000 000,00	10 926 300,00
3639	3121				25 688 172,00
3639			294 381 000,00	294 107 000,00	268 332 247,42
3699	2131		1 900 000,00	2 398 000,00	2 214 195,80
3699	2328				
3699	2329			10 000,00	73 394,40
3699			1 900 000,00	2 408 000,00	2 287 590,20
3716	2324				381 036,91
3716	3113		100 000,00	100 000,00	30 000,00
3716			100 000,00	100 000,00	411 036,91
3719	3113				
3719					
3722	2111				4 116,16
3722	2133		6 000,00	6 000,00	4 958,68
3722			6 000,00	6 000,00	9 074,84
3725	2111				7 000,00
3725	2324		32 000 000,00	32 000 000,00	48 047 320,50
3725			32 000 000,00	32 000 000,00	48 054 320,50
3741	2131				63,00

I. ROZPOČTOVÉ PŘÍJMY

Paragraf	Položka	Text	Schválený rozpočet	Rozpočet po změnách	Výsledek od počátku roku
a	b		1	2	3
3741	2229				21 204,70
3741					21 267,70
3744	2212			500 000,00	
3744				500 000,00	
3745	2123				
3745	2131		285 000,00	285 000,00	297 290,00
3745	2132		391 000,00	391 000,00	449 167,00
3745	2212		5 000,00	233 000,00	227 000,00
3745	2229				450 000,00
3745	2310				4 800,00
3745	2321			555 000,00	554 646,00
3745	2322			17 000,00	22 128,00
3745	2324			1 000,00	137 540,79
3745	2328				
3745	2329			52 000,00	52 650,00
3745			681 000,00	1 534 000,00	2 195 221,79
3749	2212				15 000,00
3749	2324				1 000,00
3749					16 000,00
3769	2212		300 000,00	300 000,00	328 000,00
3769	2324		5 000,00	5 000,00	10,94
3769			305 000,00	305 000,00	328 010,94
3809	2229		4 000 000,00	4 000 000,00	4 762 609,10
3809			4 000 000,00	4 000 000,00	4 762 609,10
3900	2111				
3900	2132			4 000,00	4 793,38
3900	2229				50 000,00
3900	3121				43 600,08
3900				4 000,00	98 393,46
4171	2229			4 000,00	4 358,00
4171				4 000,00	4 358,00
4179	2229				6 000,00
4179					6 000,00
4311	2229				666,00
4311					666,00
4324	2111				24 000,00
4324	2324				90,00
4324					24 090,00
4329	2212				
4329	2324		1 000,00	1 000,00	
4329			1 000,00	1 000,00	
4341	2111		150 000,00	150 000,00	172 520,00
4341	2132		25 000,00	25 000,00	
4341	2229			730 000,00	722 435,82
4341	2321				4 000,00
4341	2324				114 882,33
4341	2329				13 545,07
4341	3113				20 000,00
4341			175 000,00	905 000,00	1 047 383,22
4342	2229			58 477,66	58 477,66
4342				58 477,66	58 477,66
4349	2229			405 000,00	405 704,43
4349	2321				50 610,08
4349	2324			9 000,00	49 871,36

I. ROZPOČTOVÉ PŘÍJMY

Paragraf	Položka	Text	Schválený rozpočet	Rozpočet po změnách	Výsledek od počátku roku
a	b		1	2	3
4349	2329			1 000,00	1 374,22
4349				415 000,00	507 560,09
4350	2132		50 000,00	50 000,00	250,00
4350	2212			20 000,00	20 000,00
4350			50 000,00	70 000,00	20 250,00
4351	2111			1 457 000,00	1 759 312,00
4351	2212				615 000,00
4351	2324			668 109,00	766 662,46
4351	2329			36 000,00	35 335,00
4351				2 161 109,00	3 176 309,46
4356	2111			5 000,00	5 960,00
4356	2324			3 150,00	3 150,00
4356				8 150,00	9 110,00
4357	2132		10 000,00	10 000,00	10 000,00
4357			10 000,00	10 000,00	10 000,00
4359	2111		70 000,00	201 000,00	161 708,00
4359	2132		135 000,00	225 000,00	225 450,00
4359	2133			45 000,00	45 000,00
4359	2229			200 000,00	201 419,87
4359	2324			158 098,00	157 324,64
4359			205 000,00	829 098,00	790 902,51
4374	2122		663 000,00	663 000,00	663 000,00
4374	2229			177 419,00	184 023,00
4374			663 000,00	840 419,00	847 023,00
4375	2212			20 000,00	20 000,00
4375				20 000,00	20 000,00
4377	2229				2 040,00
4377					2 040,00
4379	2111		340 000,00	230 000,00	229 206,00
4379	2229				
4379			340 000,00	230 000,00	229 206,00
5212	2324				367,00
5212					367,00
5262	2212				276 221,76
5262	2324				5 100,00
5262					281 321,76
5311	2111		1 300 000,00	1 350 000,00	1 473 355,08
5311	2132		540 000,00	540 000,00	400 195,00
5311	2212		22 150 000,00	22 250 000,00	14 593 220,04
5311	2310				78 005,00
5311	2322		1 350 000,00	1 350 000,00	1 629 963,00
5311	2324		2 275 000,00	2 284 000,00	2 169 692,60
5311	2329		12 000,00	12 000,00	36 890,30
5311	3113		100 000,00	100 000,00	264 101,00
5311			27 727 000,00	27 886 000,00	20 645 422,02
5511	2229				544 954,00
5511					544 954,00
5512	2111			20 000,00	16 500,00
5512	2132		161 000,00	161 000,00	168 799,02
5512	2212				71,97
5512	2310			1 000,00	1 700,00
5512	2321			20 000,00	20 000,00
5512	2322			8 179,00	8 179,00
5512	2324			13 000,00	57 957,84

I. ROZPOČTOVÉ PŘÍJMY

Paragraf	Položka	Text	Schválený rozpočet	Rozpočet po změnách	Výsledek od počátku roku
a	b		1	2	3
5512	3113			470 000,00	470 000,00
5512			161 000,00	693 179,00	743 207,83
6171	2111		6 201 000,00	5 170 000,00	3 693 134,04
6171	2112		1 000,00	2 000,00	268,18
6171	2122				350 000,00
6171	2131		704 000,00	752 000,00	1 026 274,69
6171	2132		19 306 000,00	15 763 000,00	15 849 069,67
6171	2133		14 000,00	24 000,00	14 754,83
6171	2139		125 000,00	125 000,00	72 615,67
6171	2212		3 373 000,00	3 766 000,00	5 429 205,37
6171	2229				185 351,03
6171	2310		20 000,00	31 000,00	41 661,60
6171	2321		1 004 000,00	1 642 000,00	1 442 366,20
6171	2322		539 000,00	581 000,00	1 056 349,00
6171	2324		13 201 000,00	12 577 893,00	14 450 314,73
6171	2328				12 374,56
6171	2329		8 833 000,00	4 479 000,00	4 562 333,19
6171	3113				30 000,00
6171			53 321 000,00	44 912 893,00	48 216 072,76
6174	2322				
6174					
6211	2111		30 000,00	30 000,00	49 803,00
6211	2324				74 776,09
6211			30 000,00	30 000,00	124 579,09
6223	2324				315 160,00
6223					315 160,00
6310	2111				0,12
6310	2141		6 658 500,00	6 959 900,00	7 878 541,88
6310	2142		206 000 000,00	206 000 000,00	201 667 702,00
6310	2143				70 134,17
6310	3201		1 200 000 000,00		
6310			1 412 658 500,00	212 959 900,00	209 616 378,17
6330	4131		1 845 362 600,00	1 952 312 398,84	1 532 629 768,85
6330	4132			4 958 000,00	23 261 481,43
6330	4133				887 551 911,75
6330	4134				29 963 166 848,88
6330	4137		1 606 681 500,00	1 793 259 274,37	1 786 598 944,15
6330	4138				165 473 551,00
6330	4139				2 750 230 087,32
6330	4251		299 570 000,00	477 737 000,00	471 943 057,35
6330			3 751 614 100,00	4 228 266 673,21	37 580 855 650,73
6399	2324			40 000,00	39 653,00
6399	2328				96 713,64
6399	2329				1 744,28
6399				40 000,00	138 110,92
6402	2222			248 000,00	248 308,75
6402	2229			22 628 000,00	22 628 212,37
6402				22 876 000,00	22 876 521,12
6409	2229			14 458,00	24 433,20
6409	2328				465,43
6409				14 458,00	24 898,63
ROZPOČTOVÉ PŘÍJMY CELKEM			16 654 363 000,00	19 679 177 923,79	53 163 059 696,10

II. ROZPOČTOVÉ VÝDAJE

Paragraf	Položka	Text	Schválený rozpočet	Rozpočet po změnách	Výsledek od počátku roku
a	b		1	2	3
1012	5169		25 000,00	25 000,00	9 400,00
1012			25 000,00	25 000,00	9 400,00
1014	5011		5 314 000,00	4 814 000,00	4 238 976,00
1014	5021		60 000,00	60 000,00	45 000,00
1014	5031		1 323 000,00	1 199 000,00	1 043 456,00
1014	5032		479 000,00	434 000,00	381 758,00
1014	5131		20 000,00	20 000,00	13 459,60
1014	5132		80 000,00	80 000,00	66 314,00
1014	5133		1 200 000,00	1 178 000,00	772 421,08
1014	5136		2 000,00	2 000,00	1 176,00
1014	5137		295 000,00	295 000,00	7 051,88
1014	5139		750 000,00	725 000,00	308 445,81
1014	5151		130 000,00	130 000,00	92 248,00
1014	5153		300 000,00	300 000,00	204 435,57
1014	5154		400 000,00	400 000,00	365 105,93
1014	5156		10 000,00	10 000,00	1 359,20
1014	5161		2 000,00	2 000,00	
1014	5162		40 000,00	40 000,00	20 712,91
1014	5163		10 000,00	10 000,00	4 494,00
1014	5164		40 000,00	40 000,00	20 987,50
1014	5166			22 000,00	19 965,00
1014	5167		21 000,00	21 000,00	19 500,00
1014	5168		25 000,00	23 000,00	20 032,76
1014	5169		1 814 000,00	1 884 000,00	1 422 574,82
1014	5171		450 000,00	428 000,00	282 340,40
1014	5173		3 000,00	3 000,00	
1014	5175		1 000,00	1 000,00	954,00
1014	5192		68 000,00	53 000,00	1 000,00
1014	5199				
1014	5424		50 000,00	74 000,00	73 966,00
1014	5499		162 000,00	162 000,00	42 700,00
1014			13 049 000,00	12 410 000,00	9 470 434,46
1019	5137				
1019	5151		20 000,00	20 000,00	1 181,14
1019	5169		106 000,00	106 000,00	64 032,00
1019	5171		100 000,00	300 000,00	205 919,00
1019	5901				
1019			226 000,00	426 000,00	271 132,14
1037	5169		10 000,00	10 000,00	
1037	5192		70 000,00	70 000,00	57 878,43
1037			80 000,00	80 000,00	57 878,43
1039	5169			150 000,00	135 000,00
1039	5811				
1039	6130			6 750 000,00	6 750 000,00
1039	6313			2 215 000,00	2 214 968,00
1039				9 115 000,00	9 099 968,00
1070	5222		20 000,00	20 000,00	20 000,00
1070			20 000,00	20 000,00	20 000,00
2112	5137				
2112	5139				
2112					
2115	5139		100 000,00	300 000,00	238 934,95
2115	5164		100 000,00	336 000,00	335 049,00
2115	5166		800 000,00	800 000,00	451 080,00
2115	5168		950 000,00	950 000,00	625 522,63
2115	5169		800 000,00	564 000,00	559 816,50

II. ROZPOČTOVÉ VÝDAJE

Paragraf	Položka	Text	Schválený rozpočet	Rozpočet po změnách	Výsledek od počátku roku
a	b		1	2	3
2115	5179		200 000,00		
2115	6129			242 000,00	242 000,00
2115			2 950 000,00	3 192 000,00	2 452 403,08
2125	5222		19 800 000,00	22 965 000,00	22 965 000,00
2125	5229		1 000 000,00	1 000 000,00	950 000,00
2125	6121		2 500 000,00	4 500 000,00	2 971 744,00
2125			23 300 000,00	28 465 000,00	26 886 744,00
2141	5021		50 000,00	50 000,00	
2141	5134		5 000,00	5 000,00	4 411,00
2141	5137		90 000,00	236 000,00	220 263,90
2141	5139		135 000,00	105 000,00	55 962,51
2141	5151		150 000,00	150 000,00	108 756,95
2141	5152		300 000,00	300 000,00	122 959,00
2141	5154		600 000,00	511 000,00	377 585,57
2141	5164		120 000,00	20 000,00	16 292,23
2141	5166		70 000,00	70 000,00	21 780,00
2141	5169		1 180 000,00	1 213 000,00	989 674,99
2141	5171		1 020 000,00	1 010 000,00	69 874,50
2141	5175		5 000,00	5 000,00	
2141			3 725 000,00	3 675 000,00	1 987 560,65
2143	5139			91 000,00	90 151,00
2143	5166		1 050 000,00	1 050 000,00	654 437,63
2143	5169		9 786 000,00	7 695 000,00	5 127 421,33
2143	5173		650 000,00	650 000,00	230 019,00
2143	5175		700 000,00	700 000,00	273 736,23
2143	5179		3 000 000,00	6 000 000,00	6 000 000,00
2143	5192		3 000,00	3 000,00	
2143	5213		3 000 000,00	3 000 000,00	3 000 000,00
2143	5331		28 031 000,00	34 431 000,00	34 431 000,00
2143	5336			100 000,00	100 000,00
2143	5651			38 258 000,00	38 258 000,00
2143	6119		300 000,00	300 000,00	296 450,00
2143	6121		50 000,00	1 550 000,00	192 329,50
2143	6351			250 000,00	241 987,90
2143	6359			600 000,00	600 000,00
2143			46 570 000,00	94 678 000,00	89 495 532,59
2169	5169		2 100 000,00	2 100 000,00	
2169	5909			80 000,00	79 873,00
2169			2 100 000,00	2 180 000,00	79 873,00
2212	5011		250 000,00	250 000,00	250 000,00
2212	5021		60 000,00	94 000,00	31 500,00
2212	5031		63 000,00	63 000,00	63 000,00
2212	5032		23 000,00	23 000,00	23 000,00
2212	5123			40 000,00	
2212	5132		15 000,00	15 000,00	8 695,00
2212	5137		270 000,00	266 000,00	63 533,00
2212	5139		560 000,00	504 000,00	331 219,20
2212	5151		75 000,00	82 000,00	81 120,00
2212	5152		20 000,00	21 000,00	20 865,00
2212	5154		2 946 000,00	2 952 000,00	2 604 199,26
2212	5156		35 000,00	38 000,00	13 301,00
2212	5157		50 000,00	43 000,00	42 900,00
2212	5162		15 000,00	15 000,00	6 804,46
2212	5163		3 000,00	3 000,00	1 448,00
2212	5164		16 000,00	16 000,00	12 745,05
2212	5166		1 599 000,00	4 716 000,00	526 292,00

II. ROZPOČTOVÉ VÝDAJE

Paragraf	Položka	Text	Schválený rozpočet	Rozpočet po změnách	Výsledek od počátku roku
a	b		1	2	3
2212	5168			500 000,00	500 000,00
2212	5169		313 170 000,00	331 523 236,57	311 324 687,94
2212	5171		299 260 000,00	433 257 600,00	381 268 994,64
2212	5192		152 000,00	152 000,00	6 000,00
2212	5339		4 400 000,00	4 400 000,00	4 399 975,86
2212	5499		5 000,00	5 000,00	
2212	5811		31 000,00	31 000,00	8 500,00
2212	5909			10 000,00	
2212	6121		886 076 000,00	824 853 057,15	775 892 567,68
2212	6122		100 000,00	393 000,00	
2212	6123		100 000,00		
2212	6130			5 470 000,00	5 435 120,00
2212	6142			190 000,00	185 427,53
2212			1 509 294 000,00	1 609 925 893,72	1 483 101 895,62
2219	5011		3 843 000,00	15 883 531,30	11 584 886,38
2219	5021		60 000,00	56 000,00	29 725,00
2219	5031		1 011 000,00	4 106 386,97	2 863 221,11
2219	5032		319 000,00	1 402 038,74	1 044 701,42
2219	5132		86 000,00	86 000,00	43 870,16
2219	5134		40 000,00	40 000,00	36 004,00
2219	5137		3 120 000,00	3 161 000,00	124 781,30
2219	5139		517 000,00	1 263 784,60	918 116,30
2219	5156		77 000,00	127 000,00	103 663,23
2219	5163			200 000,00	198 305,01
2219	5164		40 000,00	79 000,00	51 818,00
2219	5166		2 731 000,00	3 090 000,00	1 606 573,23
2219	5168		10 029 000,00	11 729 000,00	11 403 382,43
2219	5169		183 786 000,00	197 836 163,03	179 240 805,08
2219	5171		129 843 000,00	189 056 522,80	163 914 205,73
2219	5192		3 015 000,00	3 017 000,00	1 889 288,00
2219	5319			300 000,00	243 000,00
2219	5329		1 626 000,00	1 626 000,00	1 608 721,37
2219	5424		30 000,00	250 348,00	154 524,00
2219	5811		50 000,00	50 000,00	
2219	5901		499 000,00	136 000,00	
2219	5909		140 000,00	140 000,00	51 168,00
2219	6111		10 000 000,00	3 900 000,00	3 786 695,00
2219	6121		219 320 000,00	200 636 000,00	61 798 079,80
2219	6122		48 550 000,00	40 663 000,00	37 998 578,46
2219	6130		29 300 000,00	19 365 328,00	16 717 199,31
2219	6142		300 000,00	337 000,00	336 658,30
2219	6313		15 000 000,00		
2219	6349			2 400 000,00	2 400 000,00
2219			663 332 000,00	700 937 103,44	500 147 970,62
2221	5154		7 000,00	7 000,00	2 698,10
2221	5163		46 000,00	46 000,00	41 600,00
2221	5171		80 000,00	80 000,00	13 025,00
2221	6121		90 000,00	90 000,00	
2221			223 000,00	223 000,00	57 323,10
2223	5137		20 000,00	141 000,00	120 990,00
2223	5139			115 000,00	114 385,00
2223	5154		78 000,00	78 000,00	27 684,00
2223	5164		9 000,00	9 000,00	7 260,00
2223	5169		3 170 000,00	2 685 000,00	2 400 137,77
2223	5171		85 000,00	85 000,00	12 571,90
2223	6121		220 000,00	20 000,00	

II. ROZPOČTOVÉ VÝDAJE

Paragraf	Položka	Text	Schválený rozpočet	Rozpočet po změnách	Výsledek od počátku roku
a	b		1	2	3
2223	6122		200 000,00	200 000,00	
2223			3 782 000,00	3 333 000,00	2 683 028,67
2229	5137		100 000,00	250 000,00	71 058,50
2229	5139			50 000,00	8 591,00
2229	5166		700 000,00	1 300 000,00	1 090 753,10
2229	5169		11 260 000,00	13 025 000,00	12 172 784,82
2229	5192		10 000,00	10 000,00	
2229	6121		1 300 000,00	5 400 000,00	3 366 157,61
2229	6122		29 200 000,00	80 925 127,45	73 319 566,75
2229			42 570 000,00	100 960 127,45	90 028 911,78
2241	6121		1 000 000,00	5 436 828,00	4 920 828,00
2241			1 000 000,00	5 436 828,00	4 920 828,00
2271	5154		396 000,00	396 000,00	390 436,20
2271	5169		451 000,00	929 000,00	926 924,63
2271	5171		4 000 000,00	5 522 000,00	4 717 165,64
2271	6121		2 500 000,00	2 500 000,00	
2271	6313		223 000 000,00	505 500 000,00	502 827 023,77
2271			230 347 000,00	514 847 000,00	508 861 550,24
2291	5011		70 000,00	70 000,00	
2291	5031		20 000,00	20 000,00	
2291	5032		10 000,00	10 000,00	
2291			100 000,00	100 000,00	
2292	5193		691 566 000,00	691 566 000,00	691 566 000,00
2292			691 566 000,00	691 566 000,00	691 566 000,00
2293	5193		18 744 000,00	18 744 000,00	18 744 000,00
2293			18 744 000,00	18 744 000,00	18 744 000,00
2294	5193		1 428 690 000,00	1 428 690 000,00	1 428 690 000,00
2294			1 428 690 000,00	1 428 690 000,00	1 428 690 000,00
2299	5139		250 000,00	250 000,00	244 290,53
2299	5151		3 000,00	3 000,00	859,64
2299	5154		67 000,00	67 000,00	44 068,20
2299	5162		20 000,00	20 000,00	15 972,00
2299	5166		500 000,00	120 000,00	50 639,00
2299	5168		605 000,00	605 000,00	605 000,00
2299	5169		11 918 000,00	12 433 000,00	12 305 310,00
2299	5179		80 000,00	80 000,00	80 000,00
2299			13 443 000,00	13 578 000,00	13 346 139,37
2310	5166			2 950 000,00	
2310	5169		800 000,00	200 000,00	
2310	5171		22 000,00	172 000,00	149 380,00
2310	5172				
2310	6121		32 011 000,00	26 696 000,00	22 852 998,85
2310	6122			3 300 000,00	3 015 597,63
2310			32 833 000,00	33 318 000,00	26 017 976,48
2321	5166		25 000,00	331 000,00	313 088,00
2321	5169		500 000,00	550 000,00	238 501,50
2321	5171		250 000,00	250 000,00	112 019,76
2321	6121		1 042 680 000,00	871 176 000,00	852 549 518,15
2321	6142			288 000,00	287 557,00
2321	6313		19 000 000,00	3 522 000,00	3 522 000,00
2321	6322			291 000,00	291 000,00
2321	6323			161 000,00	161 000,00
2321	6324			414 000,00	414 000,00
2321	6371		1 000 000,00	7 649 000,00	7 649 000,00
2321			1 063 455 000,00	884 632 000,00	865 537 684,41

II. ROZPOČTOVÉ VÝDAJE

Paragraf	Položka	Text	Schválený rozpočet	Rozpočet po změnách	Výsledek od počátku roku
a	b		1	2	3
2329	6121		6 200 000,00	4 316 000,00	2 069 444,97
2329	6142			200 000,00	163 787,00
2329			6 200 000,00	4 516 000,00	2 233 231,97
2331	5166			1 217 800,00	952 270,00
2331	5219		4 000 000,00	4 000 000,00	3 167 169,29
2331	6319		1 000 000,00	1 000 000,00	169 250,00
2331			5 000 000,00	6 217 800,00	4 288 689,29
2332	6121				
2332	6130			120 000,00	88 000,00
2332				120 000,00	88 000,00
2333	5139			36 000,00	35 259,40
2333	5151		60 000,00	60 000,00	24 501,00
2333	5154		46 000,00	46 000,00	16 876,16
2333	5169		3 167 000,00	3 137 000,00	3 079 431,75
2333	5171		1 800 000,00	352 000,00	248 217,50
2333	5901		50 000,00		
2333	6121		205 000,00	49 000,00	48 400,00
2333	6351			1 000 000,00	220 825,00
2333			5 328 000,00	4 680 000,00	3 673 510,81
2334	6351		7 000 000,00	7 223 000,00	7 222 231,06
2334			7 000 000,00	7 223 000,00	7 222 231,06
2339	6121		100 000,00	100 000,00	76 399,33
2339			100 000,00	100 000,00	76 399,33
2341	5166			111 500,00	103 900,00
2341	6121		150 000,00	141 500,00	141 350,00
2341			150 000,00	253 000,00	245 250,00
2419	5162		2 000,00	2 000,00	1 078,00
2419	5164		7 000,00	7 000,00	6 784,00
2419	5192		1 000,00	1 000,00	
2419			10 000,00	10 000,00	7 862,00
3111	5136				
3111	5137		2 000 000,00	4 143 835,00	3 364 470,28
3111	5139		290 000,00	290 000,00	4 155,83
3111	5151		10 000,00	18 000,00	6 173,00
3111	5153			1 000,00	
3111	5163		180 000,00	179 000,00	124 361,00
3111	5164		230 000,00	230 000,00	229 776,52
3111	5166		822 000,00	829 000,00	417 357,33
3111	5169		2 744 000,00	2 902 165,00	1 617 094,71
3111	5171		19 308 000,00	15 555 000,00	9 862 626,88
3111	5192			6 000,00	6 000,00
3111	5194		10 000,00	10 000,00	
3111	5199				
3111	5222		30 000,00	856 000,00	854 067,80
3111	5311				
3111	5331		106 290 855,00	111 076 314,00	110 095 816,00
3111	5336			32 772 712,11	32 751 080,11
3111	5339		15 000,00	2 000,00	1 550,00
3111	5364			65 358,00	65 358,00
3111	5366			337 656,90	337 656,90
3111	5901		930 000,00	409 000,00	
3111	5909		120 000,00		
3111	6121		121 945 000,00	187 681 005,17	150 553 121,64
3111	6122		700 000,00	10 878 000,00	10 120 675,76
3111	6331				
3111	6351		3 263 000,00	2 558 000,00	2 532 640,88

II. ROZPOČTOVÉ VÝDAJE

Paragraf	Položka	Text	Schválený rozpočet	Rozpočet po změnách	Výsledek od počátku roku
a	b		1	2	3
3111	6901		30 000,00		
3111			258 917 855,00	370 800 046,18	322 943 982,64
3113	5137		3 840 000,00	5 746 000,00	4 264 166,32
3113	5139		86 000,00	114 300,00	42 382,79
3113	5153		5 000,00	5 000,00	
3113	5154		5 000,00	5 000,00	
3113	5163		420 000,00	419 000,00	354 910,00
3113	5164		2 059 000,00	900 000,00	687 456,20
3113	5166		970 000,00	1 018 000,00	619 322,30
3113	5169		9 784 000,00	5 046 651,50	1 873 248,81
3113	5171		31 593 000,00	46 683 829,31	39 252 853,27
3113	5172			419 000,00	418 139,70
3113	5175		10 000,00	10 000,00	7 218,00
3113	5192			12 000,00	11 869,00
3113	5194		90 000,00	132 000,00	112 811,64
3113	5199				
3113	5221		84 000,00	84 000,00	
3113	5222		10 000,00	10 000,00	10 000,00
3113	5331		299 644 385,00	311 252 055,42	309 913 112,07
3113	5336			39 199 717,45	39 192 045,45
3113	5364			1 333 777,00	1 333 777,00
3113	5366			3 800 948,55	3 800 948,55
3113	5492		40 000,00	40 000,00	
3113	5811		30 000,00	30 000,00	11 000,00
3113	5901		2 710 760,00	1 067 015,00	
3113	5909		1 000 000,00	2 000,00	
3113	6111			128 000,00	127 050,00
3113	6121		234 129 000,00	312 063 366,21	224 229 788,88
3113	6122		900 000,00	4 031 000,00	3 812 055,39
3113	6125		300 000,00	300 000,00	288 293,39
3113	6323			2 000 000,00	2 000 000,00
3113	6351		202 000,00	2 183 000,00	2 095 044,53
3113	6356			140 000,00	140 000,00
3113	6901		100 000,00		
3113			588 012 145,00	738 175 660,44	634 597 493,29
3114	5339		5 000,00	20 000,00	20 000,00
3114			5 000,00	20 000,00	20 000,00
3117	5331		248 000,00	383 000,00	343 000,00
3117	5336			1 573 560,80	1 573 560,80
3117	5364			12 133,00	12 133,00
3117	5366			16 742,25	16 742,25
3117			248 000,00	1 985 436,05	1 945 436,05
3119	5011		900 000,00	1 825 750,00	1 616 800,00
3119	5021		11 000 000,00	24 850 500,00	21 569 158,50
3119	5031		1 400 000,00	1 771 450,00	1 118 965,00
3119	5032		550 000,00	682 329,70	404 994,00
3119	5133			904,00	904,00
3119	5136			462 220,00	462 220,00
3119	5137		3 000 000,00	1 129 780,00	31 268,90
3119	5139		250 000,00	1 899 096,00	1 471 303,41
3119	5169		850 000,00	1 350 000,00	756 376,92
3119	5175		300 000,00	325 000,00	64 898,00
3119	5212			60 000,00	60 000,00
3119	5213			385 000,00	385 000,00
3119	5221		10 000,00	95 000,00	95 000,00
3119	5222		30 000,00	983 180,75	983 085,00
3119	5223			1 065 000,00	1 065 000,00

II. ROZPOČTOVÉ VÝDAJE

Paragraf	Položka	Text	Schválený rozpočet	Rozpočet po změnách	Výsledek od počátku roku
a	b		1	2	3
3119	5229		10 000,00	185 000,00	182 500,00
3119	5331		2 500 000,00	4 001 000,00	4 000 904,25
3119	5333				
3119	5336			887 180,75	887 180,75
3119	5339			520 000,00	520 000,00
3119	6121		5 000 000,00	510 000,00	
3119			25 800 000,00	42 988 391,20	35 675 558,73
3121	5339			28 000,00	28 000,00
3121				28 000,00	28 000,00
3122	5223			20 000,00	20 000,00
3122				20 000,00	20 000,00
3123	6130		690 000,00	690 000,00	690 000,00
3123			690 000,00	690 000,00	690 000,00
3133	5194		5 000,00	5 000,00	578,00
3133			5 000,00	5 000,00	578,00
3141	5137		100 000,00		
3141	5139		10 000,00	10 000,00	
3141	5166		90 000,00	90 000,00	78 408,00
3141	5169		159 000,00	59 000,00	45 012,00
3141	5171		1 255 000,00	205 000,00	134 249,50
3141	5331		16 056 000,00	16 722 000,00	16 657 271,00
3141	6121		9 507 000,00	8 277 000,00	8 185 796,89
3141	6122		4 000 000,00	6 410 000,00	6 134 579,00
3141	6351			2 678 000,00	2 678 000,00
3141			31 177 000,00	34 451 000,00	33 913 316,39
3149	5136			42 000,00	41 800,00
3149	5139			14 000,00	12 814,00
3149	5169		545 000,00	448 000,00	188 267,00
3149	5173		60 000,00	60 000,00	
3149	5175		40 000,00	81 000,00	79 378,00
3149	5194		40 000,00	40 000,00	5 100,00
3149	5331			100 000,00	100 000,00
3149	5332			300 000,00	300 000,00
3149	5901		200 000,00	200 000,00	
3149			885 000,00	1 285 000,00	727 359,00
3231	5011		70 000,00	170 000,00	15 466,00
3231	5021		200 000,00	200 000,00	69 218,00
3231	5031		70 000,00	95 000,00	21 002,00
3231	5032		25 000,00	34 000,00	7 621,55
3231	5152		12 000,00	19 000,00	12 587,00
3231	5157		8 000,00	1 000,00	
3231	5169		105 000,00	320 000,00	95 215,80
3231	5171		10 000,00	736 000,00	733 892,98
3231	5173		200 000,00		
3231	5175		20 000,00	5 000,00	
3231	5229		56 000,00	56 000,00	56 000,00
3231	5331			300 000,00	300 000,00
3231	5339		60 000,00	60 000,00	42 500,00
3231			836 000,00	1 996 000,00	1 353 503,33
3233	5021			60 000,00	60 000,00
3233	5137		5 000,00	7 000,00	3 697,00
3233	5139		50 000,00	85 298,00	81 991,00
3233	5151		175 000,00	237 840,00	129 725,79
3233	5152		249 000,00	367 000,00	257 200,00
3233	5153		302 000,00	458 891,18	293 170,11
3233	5154		390 000,00	503 561,22	249 412,61

II. ROZPOČTOVÉ VÝDAJE

Paragraf	Položka	Text	Schválený rozpočet	Rozpočet po změnách	Výsledek od počátku roku
a	b		1	2	3
3233	5157		18 000,00	24 000,00	18 255,63
3233	5163		2 000,00	2 000,00	820,00
3233	5166		50 000,00	50 000,00	
3233	5169		393 000,00	465 367,60	206 494,13
3233	5171		2 612 000,00	1 354 000,00	539 626,03
3233	5223			240 000,00	240 000,00
3233	5229		510 000,00	510 000,00	510 000,00
3233	5331		40 000,00	134 000,00	134 000,00
3233	5339		3 640 000,00	2 508 000,00	2 452 887,48
3233	6121		61 334 000,00	12 600 000,00	1 966 371,00
3233			69 770 000,00	19 606 958,00	7 143 650,78
3239	5213		40 000,00		
3239			40 000,00		
3311	5212		9 000,00	83 000,00	83 000,00
3311	5213			1 380 000,00	1 380 000,00
3311	5221		15 000,00	947 000,00	947 000,00
3311	5222		32 000,00	3 224 500,00	3 148 000,00
3311	5331		741 115 000,00	718 223 000,00	718 222 171,64
3311	5332		300 000,00	300 000,00	300 000,00
3311	5336			186 795 400,00	186 795 400,00
3311	5493		3 336 000,00		
3311	6121		100 000,00	7 100 000,00	3 203 975,34
3311	6351		41 715 000,00	41 715 000,00	41 042 103,70
3311			786 622 000,00	959 767 900,00	955 121 650,68
3312	5212		23 000,00	670 000,00	630 000,00
3312	5213		9 803 000,00	15 444 000,00	15 375 000,00
3312	5221		40 000,00	986 000,00	986 000,00
3312	5222		65 000,00	9 547 000,00	9 489 000,00
3312	5223			54 000,00	54 000,00
3312	5229		20 000,00		
3312	5331		115 300 000,00	105 300 000,00	103 160 000,00
3312	5332		500 000,00	520 000,00	520 000,00
3312	5336			35 680 146,00	35 680 146,00
3312	5493		15 864 000,00	270 000,00	270 000,00
3312	6121		50 000 000,00	81 971 000,00	54 352 980,99
3312	6351		2 400 000,00	2 400 000,00	2 384 400,00
3312			194 015 000,00	252 842 146,00	222 901 526,99
3313	5171		50 000,00	50 000,00	
3313	5212		20 000,00		
3313	5213		21 000,00	601 000,00	601 000,00
3313	5221		5 000 000,00	5 000 000,00	5 000 000,00
3313	5222		20 000,00	951 000,00	951 000,00
3313	5493		1 916 000,00	16 000,00	
3313	6121		229 000,00	229 000,00	228 213,60
3313			7 256 000,00	6 847 000,00	6 780 213,60
3314	5137			3 000,00	2 783,00
3314	5151		35 000,00	35 000,00	19 009,00
3314	5153		160 000,00	157 000,00	38 114,25
3314	5154		80 000,00	80 000,00	39 023,97
3314	5169		124 000,00	88 000,00	85 305,99
3314	5171		60 000,00	160 000,00	111 027,09
3314	5194			20 000,00	19 995,00
3314	5331		84 614 000,00	84 448 000,00	84 448 272,45
3314	5336			444 000,00	444 000,00
3314	5339			20 000,00	20 000,00
3314	6351		817 000,00	817 000,00	803 345,00

II. ROZPOČTOVÉ VÝDAJE

Paragraf	Položka	Text	Schválený rozpočet	Rozpočet po změnách	Výsledek od počátku roku
a	b		1	2	3
3314	6356			15 000,00	15 000,00
3314			85 890 000,00	86 287 000,00	86 045 875,75
3315	5331		75 988 000,00	81 753 000,00	81 753 000,00
3315	5336			4 035 600,00	4 035 600,00
3315	5339		20 000,00		
3315	6356			560 000,00	560 000,00
3315			76 008 000,00	86 348 600,00	86 348 600,00
3316	5212			205 000,00	205 000,00
3316	5213			170 000,00	170 000,00
3316	5221			520 000,00	520 000,00
3316	5222			1 071 000,00	1 071 000,00
3316	5332			65 000,00	65 000,00
3316	5334			50 000,00	50 000,00
3316	5493		2 081 000,00		
3316			2 081 000,00	2 081 000,00	2 081 000,00
3317	5189				
3317	5212			760 000,00	760 000,00
3317	5213			400 000,00	400 000,00
3317	5221			820 000,00	820 000,00
3317	5222		10 000,00	2 802 000,00	2 793 000,00
3317	5223			300 000,00	300 000,00
3317	5331		24 153 000,00	24 564 000,00	24 563 937,50
3317	5332			390 000,00	390 000,00
3317	5336			3 000 000,00	3 000 000,00
3317	5493		5 748 000,00	280 000,00	280 000,00
3317			29 911 000,00	33 316 000,00	33 306 937,50
3319	5011		25 000,00	25 000,00	20 000,00
3319	5021		505 000,00	475 000,00	185 800,00
3319	5031		35 000,00	35 000,00	9 424,00
3319	5032		15 000,00	15 000,00	3 420,00
3319	5041		416 000,00	211 000,00	96 742,76
3319	5133		2 000,00	2 000,00	1 999,00
3319	5136		1 000,00	1 000,00	999,00
3319	5137		275 000,00	366 000,00	304 877,80
3319	5139		801 000,00	800 000,00	307 007,57
3319	5151		75 000,00	47 000,00	43 335,19
3319	5152			51 000,00	37 710,00
3319	5153		100 000,00	23 000,00	22 234,37
3319	5154		377 000,00	319 000,00	214 120,42
3319	5156		1 000,00		
3319	5159				
3319	5162		20 000,00	22 000,00	20 157,52
3319	5163		62 000,00	96 000,00	26 088,00
3319	5164		809 000,00	680 000,00	338 631,00
3319	5166		995 000,00	552 000,00	314 330,00
3319	5167			242 000,00	242 000,00
3319	5168			55 000,00	4 400,00
3319	5169		10 631 000,00	12 604 000,00	8 137 167,92
3319	5171		524 000,00	794 000,00	558 147,56
3319	5173		4 000,00	14 000,00	9 748,01
3319	5175		649 000,00	830 500,00	413 443,20
3319	5179			60 000,00	59 290,00
3319	5189				
3319	5192		12 000,00	12 000,00	10 190,00
3319	5194		466 000,00	450 860,00	227 513,42
3319	5199				
3319	5212		7 000,00	268 000,00	268 000,00

II. ROZPOČTOVÉ VÝDAJE

Paragraf	Položka	Text	Schválený rozpočet	Rozpočet po změnách	Výsledek od počátku roku
a	b		1	2	3
3319	5213		7 390 000,00	9 848 000,00	9 838 000,00
3319	5221		5 010 000,00	7 081 000,00	7 048 000,00
3319	5222		4 050 000,00	8 861 250,00	8 537 002,00
3319	5223		5 000,00	404 000,00	404 000,00
3319	5229		1 520 000,00	192 000,00	141 500,00
3319	5331		75 530 000,00	80 283 000,00	80 283 000,00
3319	5332		10 000,00		
3319	5336			11 270 000,00	11 270 000,00
3319	5339			136 000,00	136 000,00
3319	5492		145 000,00	161 000,00	98 100,00
3319	5493		7 059 000,00	16 000,00	15 800,00
3319	5901		400 000,00	64 000,00	
3319	5909		400 000,00	150 000,00	
3319	6121		1 625 000,00	2 305 000,00	1 533 228,42
3319	6122			640 000,00	564 243,22
3319	6351		500 000,00	1 603 000,00	1 601 520,00
3319			120 451 000,00	142 064 610,00	133 347 170,38
3322	5169		100 000,00	170 000,00	130 420,00
3322	5171		2 200 000,00	1 804 000,00	1 268 116,60
3322	5213			555 000,00	525 000,00
3322	5219			900 000,00	900 000,00
3322	5223			12 831 000,00	12 829 732,20
3322	5225			300 000,00	300 000,00
3322	5229		11 700 000,00	288 000,00	
3322	5331			6 461 000,00	6 461 000,00
3322	5336			2 327 658,00	2 327 658,00
3322	5493			960 000,00	960 000,00
3322	5901		3 661 000,00		
3322	6121		1 000 000,00	1 000 000,00	252 067,20
3322	6323		30 000,00	619 000,00	618 697,80
3322	6351		2 000 000,00	2 348 000,00	2 347 400,00
3322			20 691 000,00	30 563 658,00	28 920 091,80
3326	5139		105 000,00	105 000,00	27 588,00
3326	5154		34 000,00	46 000,00	40 869,85
3326	5163		16 000,00	16 000,00	15 299,25
3326	5164			16 000,00	15 501,39
3326	5166			10 000,00	10 000,00
3326	5169		728 000,00	780 000,00	761 879,05
3326	5171		996 000,00	1 428 000,00	1 314 485,23
3326	5222			15 000,00	15 000,00
3326	5493			30 000,00	30 000,00
3326	6121			20 000,00	
3326	6127		4 000 000,00	3 500 000,00	846 715,00
3326	6359			500 000,00	500 000,00
3326			5 879 000,00	6 466 000,00	3 577 337,77
3329	5011		20 000,00	20 000,00	14 443,91
3329	5031		5 000,00	5 000,00	3 582,09
3329	5032		2 000,00	2 000,00	1 299,95
3329	5139		3 000,00	3 000,00	
3329	5329		200 000,00	200 000,00	200 000,00
3329			230 000,00	230 000,00	219 325,95
3330	5223		70 000,00	144 000,00	144 000,00
3330			70 000,00	144 000,00	144 000,00
3341	5169		15 000,00	10 000,00	
3341	5171		50 000,00	63 000,00	22 939,18
3341	6121		700 000,00	795 000,00	795 860,00

II. ROZPOČTOVÉ VÝDAJE

Paragraf	Položka	Text	Schválený rozpočet	Rozpočet po změnách	Výsledek od počátku roku
a	b		1	2	3
3341	6122			75 000,00	74 140,00
3341			765 000,00	943 000,00	892 939,18
3349	5021		226 000,00	354 000,00	241 500,00
3349	5042		20 000,00	15 000,00	14 520,00
3349	5136		275 000,00	297 000,00	250 758,80
3349	5139		370 000,00	682 000,00	618 874,50
3349	5168		10 000,00	47 000,00	
3349	5169		8 801 000,00	8 579 000,00	7 379 441,24
3349	5179		10 000,00	22 000,00	
3349	5194			2 000,00	450,00
3349			9 712 000,00	9 998 000,00	8 505 544,54
3369	5223		50 000,00		
3369			50 000,00		
3392	5137		280 000,00	267 000,00	204 158,40
3392	5139			10 000,00	6 000,00
3392	5151		20 000,00	130 000,00	102 206,00
3392	5152			487 000,00	412 300,00
3392	5154		80 000,00	100 000,00	25 923,59
3392	5162			15 000,00	14 460,24
3392	5163		40 000,00	40 000,00	32 649,00
3392	5169		85 000,00	328 000,00	309 145,17
3392	5171		220 000,00	1 828 000,00	1 707 104,78
3392	5212			11 000,00	11 000,00
3392	5222		20 000,00		
3392	5331		39 205 000,00	38 880 000,00	38 880 000,00
3392	5336			2 036 000,00	2 036 000,00
3392	5339		40 000,00	30 000,00	30 000,00
3392	6121			20 653 000,00	18 152 750,64
3392	6122			70 000,00	69 070,43
3392			39 990 000,00	64 885 000,00	61 992 768,25
3399	5021		388 000,00	352 700,00	223 001,00
3399	5041		109 000,00	118 000,00	27 635,19
3399	5136		5 000,00	7 000,00	5 439,00
3399	5137		40 000,00	191 100,00	131 633,90
3399	5138		10 000,00		
3399	5139		1 013 000,00	1 198 633,00	685 253,27
3399	5151		12 000,00	12 000,00	
3399	5153		50 000,00	50 000,00	13 600,00
3399	5154		60 000,00	60 000,00	20 847,96
3399	5156		2 000,00		
3399	5157		60 000,00		
3399	5164		171 000,00	151 000,00	123 180,00
3399	5169		7 382 000,00	7 668 889,00	4 970 031,47
3399	5171		15 000,00	15 000,00	
3399	5175		1 315 000,00	1 221 000,00	488 768,96
3399	5189				
3399	5192		25 000,00	25 000,00	20 944,50
3399	5194		2 175 000,00	2 383 678,00	1 205 201,31
3399	5199				
3399	5212		45 000,00		
3399	5221		26 000,00	16 000,00	16 000,00
3399	5222		370 000,00	446 400,00	443 245,00
3399	5223			35 000,00	35 000,00
3399	5229		109 000,00	110 000,00	99 891,00
3399	5331		20 000,00	20 000,00	20 000,00
3399	5339		50 000,00	50 000,00	35 000,00
3399	5492		63 000,00	63 000,00	48 000,00

II. ROZPOČTOVÉ VÝDAJE

Paragraf	Položka	Text	Schválený rozpočet	Rozpočet po změnách	Výsledek od počátku roku
a	b		1	2	3
3399	5901		148 000,00	6 000,00	
3399	6121			150 000,00	
3399			13 663 000,00	14 350 400,00	8 612 672,56
3412	5011				
3412	5021		865 000,00	792 000,00	458 046,00
3412	5031		116 000,00	106 000,00	46 351,00
3412	5032		43 000,00	38 000,00	16 819,00
3412	5137		1 803 000,00	558 000,00	288 831,64
3412	5139		938 000,00	885 000,00	222 963,53
3412	5151		554 000,00	554 000,00	137 914,00
3412	5152		20 000,00	20 000,00	16 692,00
3412	5153		240 000,00	240 000,00	120 800,00
3412	5154		1 817 000,00	1 596 000,00	1 187 151,90
3412	5155		15 000,00	15 000,00	13 873,86
3412	5156		20 000,00	20 000,00	11 115,00
3412	5162		5 000,00	5 000,00	3 330,25
3412	5163		42 000,00	119 000,00	103 150,00
3412	5164		111 000,00	145 000,00	73 671,10
3412	5166		20 000,00	451 000,00	430 634,16
3412	5168		10 000,00	43 000,00	42 108,00
3412	5169		4 118 000,00	5 000 000,00	2 422 150,59
3412	5171		39 949 000,00	38 359 000,00	35 447 318,63
3412	5331		12 482 000,00	12 482 000,00	12 482 000,00
3412	5901		360 000,00	28 000,00	
3412	6119			715 000,00	713 834,66
3412	6121		630 313 000,00	382 969 000,00	249 688 367,74
3412	6122		190 000,00	5 221 000,00	194 931,00
3412	6130		20 270 000,00	11 953 000,00	11 951 535,00
3412	6351		835 000,00	351 000,00	351 329,00
3412			715 136 000,00	462 665 000,00	316 424 918,06
3419	5021			3 000,00	3 000,00
3419	5137			115 000,00	81 473,60
3419	5139		120 000,00	373 000,00	241 867,97
3419	5154			25 000,00	
3419	5164		34 000,00	8 000,00	2 700,00
3419	5166		150 000,00	1 274 000,00	1 106 607,31
3419	5169		43 873 000,00	10 197 000,00	9 658 617,19
3419	5175		97 000,00	101 000,00	57 308,00
3419	5179		1 000,00	1 000,00	
3419	5189				
3419	5194		150 000,00	405 140,00	318 090,00
3419	5212		45 000,00	46 000,00	40 000,00
3419	5213		76 277 000,00	182 029 000,00	182 023 313,75
3419	5221		1 700 000,00	1 892 000,00	1 892 000,00
3419	5222		213 800 000,00	160 610 000,00	160 009 899,07
3419	5223			32 000,00	32 000,00
3419	5229		100 000,00	340 000,00	336 000,00
3419	5331		1 205 000,00	1 205 000,00	1 205 000,00
3419	5332			400 000,00	400 000,00
3419	5339		6 000,00	6 000,00	6 000,00
3419	5493			80 000,00	75 000,00
3419	5494		100 000,00	100 000,00	87 700,00
3419	5622			396 000,00	396 000,00
3419	5901		650 000,00		
3419	5909		350 000,00	260 000,00	
3419	6201		133 000,00	133 000,00	
3419	6313			460 000,00	457 200,00

II. ROZPOČTOVÉ VÝDAJE

Paragraf	Položka	Text	Schválený rozpočet	Rozpočet po změnách	Výsledek od počátku roku
a	b		1	2	3
3419	6322		300 000,00	8 782 000,00	
3419	6352			1 200 000,00	1 200 000,00
3419	6901				
3419			339 091 000,00	370 473 140,00	359 629 776,89
3421	5021		77 000,00	27 000,00	17 000,00
3421	5137		1 481 000,00	1 336 000,00	288 577,16
3421	5139		715 000,00	677 000,00	19 375,60
3421	5151		15 000,00	15 000,00	4 375,00
3421	5153			140 000,00	86 604,00
3421	5154		100 000,00	106 000,00	86 866,04
3421	5163		11 000,00	34 000,00	32 420,00
3421	5164		102 000,00	102 000,00	42 063,40
3421	5166		102 000,00	42 000,00	23 000,00
3421	5169		5 189 000,00	4 941 100,00	3 789 930,47
3421	5171		2 624 000,00	4 923 000,00	3 844 469,86
3421	5175		2 000,00	17 500,00	12 314,00
3421	5192			1 000,00	499,00
3421	5194		36 000,00	41 000,00	9 826,00
3421	5212		25 000,00	269 000,00	254 000,00
3421	5213			160 000,00	160 000,00
3421	5221		21 000,00	273 000,00	272 000,00
3421	5222		13 906 000,00	12 098 917,00	11 844 258,58
3421	5223			646 000,00	636 000,00
3421	5229		160 000,00	87 000,00	35 604,00
3421	5339		15 000,00	786 000,00	741 000,00
3421	5901		892 000,00	61 000,00	
3421	6121		10 708 000,00	21 825 122,00	19 341 355,21
3421	6122		90 000,00	185 000,00	184 724,00
3421	6130			600 000,00	
3421	6322			840 000,00	840 000,00
3421	6323			820 000,00	820 000,00
3421	6351			3 500 000,00	3 499 001,68
3421	6359			40 000,00	40 000,00
3421			36 271 000,00	54 593 639,00	46 925 264,00
3429	5021		285 000,00	394 000,00	257 295,00
3429	5031		78 000,00	67 000,00	31 979,00
3429	5032		28 000,00	30 000,00	11 604,00
3429	5136		9 000,00	4 000,00	805,00
3429	5137		40 000,00	85 000,00	33 964,36
3429	5139		126 000,00	157 000,00	86 085,33
3429	5151		62 000,00	33 000,00	14 090,69
3429	5152		145 000,00	135 000,00	100 648,56
3429	5153		119 000,00	109 000,00	86 397,35
3429	5154		67 000,00	59 000,00	33 987,57
3429	5157		13 000,00	13 000,00	2 451,42
3429	5161		1 000,00		
3429	5162		7 000,00	2 000,00	1 493,77
3429	5163		3 000,00	3 000,00	2 991,00
3429	5164		115 000,00	115 000,00	88 699,00
3429	5167		5 000,00	5 000,00	5 000,00
3429	5169		992 000,00	642 000,00	461 004,93
3429	5171		33 000,00	31 000,00	10 596,70
3429	5173			10 000,00	6 300,00
3429	5175		82 000,00	82 000,00	27 810,01
3429	5194		5 000,00	5 000,00	5 000,00
3429	5199				
3429	5212		6 000,00	46 000,00	40 000,00

II. ROZPOČTOVÉ VÝDAJE

Paragraf	Položka	Text	Schválený rozpočet	Rozpočet po změnách	Výsledek od počátku roku
a	b		1	2	3
3429	5213			20 000,00	
3429	5221			65 000,00	65 000,00
3429	5222		2 104 000,00	1 621 500,00	1 511 000,00
3429	5223		8 000,00	93 000,00	85 000,00
3429	5229		141 000,00	141 000,00	85 000,00
3429	5339		10 000,00	10 000,00	
3429	5492		100 000,00	280 700,00	62 000,00
3429	5499		30 000,00	14 000,00	8 944,00
3429	5901				
3429	6121		6 200 000,00	9 407 000,00	8 609 017,63
3429			10 814 000,00	13 679 200,00	11 734 165,32
3511	5011		1 000 000,00	1 000 000,00	834 055,00
3511	5021				
3511	5031		248 000,00	248 000,00	203 755,76
3511	5032		90 000,00	90 000,00	73 944,30
3511	5132		3 000,00	3 000,00	
3511	5137		40 000,00	40 000,00	25 659,56
3511	5139		350 000,00	350 000,00	105 604,90
3511	5151			235 000,00	228 692,00
3511	5152			935 000,00	933 600,00
3511	5153			3 000,00	2 999,75
3511	5154			660 000,00	645 009,86
3511	5162		50 000,00	50 000,00	8 034,00
3511	5169		2 400 000,00	2 168 000,00	1 739 854,04
3511	5171		1 840 000,00	1 351 000,00	788 870,98
3511	5331		31 511 000,00	13 182 000,00	13 182 000,00
3511	5811		101 000,00	101 000,00	32 160,00
3511	5901		112 000,00		
3511	6121		17 500 000,00	8 415 000,00	1 031 307,20
3511			55 245 000,00	28 831 000,00	19 835 547,35
3522	5221			5 000,00	5 000,00
3522	5222				
3522	5331		79 463 000,00	79 463 000,00	79 463 000,00
3522	5336			101 103 254,00	101 103 254,00
3522	5651		35 000 000,00	35 000 000,00	35 000 000,00
3522	6351		15 000 000,00	39 140 000,00	39 135 124,69
3522	6451			140 000 000,00	140 000 000,00
3522			129 463 000,00	394 711 254,00	394 706 378,69
3523	5331		17 521 000,00	18 516 000,00	18 516 000,00
3523			17 521 000,00	18 516 000,00	18 516 000,00
3525	6121			100 000,00	
3525				100 000,00	
3529	5331		52 301 000,00	55 654 000,00	55 654 000,00
3529	5336			6 362 558,00	6 362 558,00
3529			52 301 000,00	62 016 558,00	62 016 558,00
3533	6359		4 000 000,00	4 000 000,00	4 000 000,00
3533			4 000 000,00	4 000 000,00	4 000 000,00
3541	5166			240 000,00	240 000,00
3541	5221			8 177 000,00	8 177 000,00
3541	5222		8 317 000,00		
3541	5339		2 377 000,00	2 377 000,00	2 377 000,00
3541			10 694 000,00	10 794 000,00	10 794 000,00
3543	5169		3 000,00	3 000,00	
3543	5222		40 000,00		

II. ROZPOČTOVÉ VÝDAJE

Paragraf	Položka	Text	Schválený rozpočet	Rozpočet po změnách	Výsledek od počátku roku
a	b		1	2	3
3543	5229		10 000,00	10 000,00	10 000,00
3543			53 000,00	13 000,00	10 000,00
3545	5331		5 494 000,00	5 494 000,00	5 494 000,00
3545			5 494 000,00	5 494 000,00	5 494 000,00
3599	5136		3 000,00	3 000,00	
3599	5139		1 273 000,00	1 186 000,00	491 702,75
3599	5154		12 000,00	12 000,00	7 252,16
3599	5162		42 000,00	42 000,00	11 761,20
3599	5163		59 000,00	59 000,00	28 505,00
3599	5164		75 000,00	75 000,00	36 670,00
3599	5166		2 300 000,00	406 000,00	405 883,90
3599	5167		53 000,00	128 000,00	126 400,00
3599	5169		2 483 000,00	4 029 000,00	2 369 246,68
3599	5171		20 000,00	20 000,00	
3599	5175		220 000,00	220 000,00	173 477,00
3599	5179			35 000,00	34 500,00
3599	5194		555 000,00	555 000,00	165 650,00
3599	5221		4 680 000,00	4 973 000,00	4 973 000,00
3599	5222		945 000,00	1 236 800,00	1 236 800,00
3599	5223		2 925 000,00	3 075 000,00	3 075 000,00
3599	5229		370 000,00		
3599	5494		20 000,00	20 000,00	
3599	6121		23 000 000,00	23 000 000,00	18 508 970,70
3599			39 035 000,00	39 074 800,00	31 644 819,39
3612	5011		358 000,00	549 164,18	90 150,00
3612	5021		379 000,00	309 000,00	246 200,00
3612	5031		100 000,00	149 791,04	22 357,00
3612	5032		36 000,00	54 044,78	8 114,00
3612	5123			35 000,00	15 465,00
3612	5137		505 000,00	325 000,00	175 526,11
3612	5139		81 000,00	175 000,00	164 612,70
3612	5141		3 320 000,00	5 466 818,97	3 207 716,44
3612	5151		5 585 000,00	5 585 000,00	5 119 195,60
3612	5152		10 200 000,00	11 025 000,00	11 005 912,06
3612	5153		900 000,00	500 000,00	427 690,09
3612	5154		2 603 000,00	2 703 000,00	2 304 301,89
3612	5162		20 000,00	20 000,00	3 978,83
3612	5163		803 000,00	803 000,00	30,00
3612	5164		104 000,00	104 000,00	
3612	5166		2 505 000,00	2 181 000,00	988 590,09
3612	5168		160 000,00	40 000,00	
3612	5169		8 225 000,00	9 390 000,00	5 573 370,14
3612	5171		21 495 000,00	58 226 000,00	17 359 966,42
3612	5192		210 000,00	271 000,00	241 603,34
3612	5199		590 000,00	590 000,00	469 028,00
3612	5361		352 000,00	352 000,00	75 000,00
3612	5362		100 000,00	413 000,00	224 501,50
3612	5363		10 000,00	10 000,00	
3612	5909		71 770 000,00	66 724 000,00	13 064 200,00
3612	6111			533 000,00	
3612	6121		953 614 000,00	1 125 161 589,80	654 016 914,57
3612	6122		150 000,00	650 000,00	488 592,57
3612	6123			70 000,00	69 200,00
3612	6125		150 000,00	150 000,00	
3612	6130		5 805 000,00	9 943 000,00	9 941 600,00
3612	6901		66 642 000,00	19 605 815,00	
3612			1 156 772 000,00	1 322 114 223,77	725 303 816,35

II. ROZPOČTOVÉ VÝDAJE

Paragraf	Položka	Text	Schválený rozpočet	Rozpočet po změnách	Výsledek od počátku roku
a	b		1	2	3
3613	5011		200 000,00	200 000,00	
3613	5021			15 000,00	
3613	5031		50 000,00	50 000,00	
3613	5032		18 000,00	18 000,00	
3613	5131			3 000,00	413,00
3613	5132		10 000,00	21 000,00	15 812,51
3613	5133			3 000,00	1 437,00
3613	5137		1 760 000,00	2 328 000,00	1 564 430,21
3613	5139		202 000,00	329 000,00	184 134,27
3613	5149				0,62
3613	5151		2 666 000,00	3 065 500,00	2 577 477,44
3613	5152		4 987 000,00	8 236 421,00	8 133 851,06
3613	5153		2 724 000,00	2 210 310,74	1 727 736,67
3613	5154		3 658 000,00	4 793 994,76	4 191 060,94
3613	5157		65 000,00	65 000,00	28 556,00
3613	5159			73 000,00	
3613	5162		10 000,00	10 000,00	
3613	5163		175 000,00	137 491,00	126 217,50
3613	5164		167 000,00	436 230,00	354 867,10
3613	5166		529 000,00	177 540,00	122 905,10
3613	5168		15 000,00	15 000,00	
3613	5169		12 297 000,00	14 015 100,93	10 769 784,79
3613	5171		46 779 000,00	41 591 799,57	26 876 719,73
3613	5179			8 000,00	7 042,20
3613	5192		610 000,00	51 000,00	23 300,00
3613	5199				
3613	5362		5 000,00	189 000,00	141 412,00
3613	5364			200 000,00	200 000,00
3613	5901		2 250 000,00	250 000,00	
3613	5909		945 000,00	1 345 000,00	1 137 395,12
3613	6121		51 297 000,00	71 108 470,87	32 368 656,70
3613	6122			68 910,00	
3613			131 419 000,00	151 014 768,87	90 553 209,96
3619	5163		350 000,00	350 000,00	46 420,00
3619	5361		20 000,00	20 000,00	4 000,00
3619	5909		40 000,00	40 000,00	
3619			410 000,00	410 000,00	50 420,00
3631	5137		35 000,00	219 000,00	195 628,00
3631	5139		10 000,00	10 000,00	
3631	5154		235 000,00	232 000,00	141 209,38
3631	5169		198 453 000,00	200 534 000,00	199 997 137,66
3631	5171		260 000,00	1 026 000,00	657 601,10
3631	6121		12 000,00	785 000,00	778 407,91
3631	6313			57 500 000,00	57 500 000,00
3631			199 005 000,00	260 306 000,00	259 269 984,05
3632	5164		4 000,00	6 000,00	5 600,00
3632	5166		100 000,00	90 000,00	36 645,00
3632	5169		371 000,00	114 460,00	15 125,00
3632	5171		995 000,00	745 000,00	712 022,00
3632	5192		209 000,00	39 000,00	8 760,00
3632	5321		15 000,00	255 500,00	255 440,00
3632	5331		45 592 000,00	48 393 000,00	48 393 175,91
3632	5811		1 718 000,00	1 997 000,00	1 002 563,79
3632	6121			6 000 000,00	3 033 439,75
3632	6341			31 000,00	30 945,75
3632	6351		3 290 000,00	13 225 000,00	12 838 244,84
3632			52 294 000,00	70 895 960,00	66 331 962,04

II. ROZPOČTOVÉ VÝDAJE

Paragraf	Položka	Text	Schválený rozpočet	Rozpočet po změnách	Výsledek od počátku roku
a	b		1	2	3
3633	5169		4 105 000,00	4 105 000,00	4 034 557,68
3633	5171		539 000,00	500 000,00	389 589,15
3633	5213		13 947 000,00	13 947 000,00	13 947 000,00
3633	6121		6 000 000,00	3 651 000,00	1 203 928,03
3633			24 591 000,00	22 203 000,00	19 575 074,86
3635	5021		54 000,00	54 000,00	
3635	5137			50 000,00	43 802,00
3635	5139		100 000,00	50 000,00	
3635	5151			5 000,00	4 745,60
3635	5154			47 000,00	42 740,00
3635	5162			54 000,00	52 359,92
3635	5164		92 000,00	180 000,00	179 510,55
3635	5166		6 982 000,00	3 703 000,00	3 036 723,57
3635	5168		145 000,00	145 000,00	54 268,50
3635	5169		1 437 000,00	1 404 000,00	1 286 992,17
3635	5173		75 000,00		
3635	5175		43 000,00	75 000,00	74 980,00
3635	5331		36 849 000,00	47 491 000,00	47 491 000,00
3635	5901		4 000 000,00		
3635	6119		16 098 000,00	10 398 000,00	8 887 658,97
3635	6351		11 000 000,00	13 021 000,00	12 773 511,85
3635			76 875 000,00	76 677 000,00	73 928 293,13
3636	5011		3 346 000,00	5 178 751,00	4 192 293,00
3636	5021		1 250 000,00	1 050 000,00	11 163,00
3636	5031		798 000,00	1 252 500,00	1 036 527,00
3636	5032		300 000,00	466 000,00	378 028,00
3636	5041		25 000,00	49 000,00	12 069,75
3636	5042		80 000,00	160 000,00	151 746,52
3636	5134			30 000,00	19 347,90
3636	5136			187 000,00	186 824,00
3636	5137		670 000,00	870 000,00	189 258,79
3636	5139		2 080 000,00	1 560 000,00	796 980,23
3636	5151				
3636	5152				
3636	5163		19 000,00	85 000,00	23 689,00
3636	5164		375 000,00	196 000,00	99 350,00
3636	5166		19 561 000,00	20 122 000,00	15 072 591,88
3636	5168		2 045 000,00	1 341 000,00	1 055 867,63
3636	5169		14 814 000,00	17 244 000,00	12 061 668,82
3636	5171		60 000,00	60 000,00	22 067,00
3636	5173		636 000,00	228 000,00	23 350,00
3636	5175		1 040 000,00	650 000,00	387 551,09
3636	5194		114 000,00	114 000,00	49 105,00
3636	5494		10 000,00	10 000,00	
3636	5904			2 000,00	195,00
3636	6121		5 200 000,00	6 545 000,00	3 104 190,10
3636	6351		1 000 000,00		
3636			53 423 000,00	57 400 251,00	38 873 863,71
3639	5011		2 310 000,00	2 592 491,85	2 532 986,85
3639	5021		670 000,00	771 000,00	572 321,00
3639	5031		689 000,00	830 000,00	735 139,00
3639	5032		250 000,00	302 000,00	262 485,00
3639	5042			112 000,00	110 660,00
3639	5051				
3639	5122		200 000,00	201 000,00	16 160,80
3639	5123			57 000,00	56 098,00
3639	5132		74 000,00	74 000,00	26 896,00

II. ROZPOČTOVÉ VÝDAJE

Paragraf	Položka	Text	Schválený rozpočet	Rozpočet po změnách	Výsledek od počátku roku
a	b		1	2	3
3639	5134		15 000,00	15 000,00	4 110,00
3639	5137		1 613 000,00	1 707 610,00	864 762,42
3639	5139		1 343 000,00	1 595 182,00	935 491,87
3639	5151		637 000,00	626 000,00	398 448,40
3639	5152		250 000,00	230 000,00	165 729,23
3639	5153		50 000,00	20 000,00	13 353,55
3639	5154		1 032 000,00	1 209 000,00	855 517,45
3639	5156		215 000,00	215 000,00	139 098,20
3639	5159				
3639	5162		3 000,00	3 000,00	
3639	5163		236 000,00	243 000,00	224 034,00
3639	5164		605 000,00	594 000,00	510 132,00
3639	5165		14 000,00	14 082,00	9 000,00
3639	5166		85 379 000,00	28 324 920,00	18 757 373,32
3639	5167		23 000,00	23 000,00	10 114,00
3639	5168			217 150,00	18 150,00
3639	5169		23 557 000,00	22 362 660,26	14 812 286,22
3639	5171		9 123 000,00	11 378 409,74	9 010 021,78
3639	5172		35 000,00	35 000,00	22 687,00
3639	5173		1 000,00	1 000,00	141,00
3639	5175		55 000,00	55 000,00	54 166,00
3639	5189			150 000,00	
3639	5192		9 329 000,00	7 540 850,00	1 237 867,28
3639	5199			60 000,00	53 703,94
3639	5212		40 000,00	40 000,00	10 000,00
3639	5213		390 000,00	390 000,00	240 000,00
3639	5222				
3639	5331		15 742 000,00	18 156 000,00	18 156 000,00
3639	5361		440 000,00	440 000,00	307 000,00
3639	5362		1 500 000,00	2 496 000,00	1 849 105,00
3639	5363			71 000,00	70 049,38
3639	5424		20 000,00	51 000,00	28 478,00
3639	5811		92 000,00	92 000,00	
3639	5909		2 172 000,00	1 537 000,00	95 312,00
3639	6121		164 292 000,00	52 339 225,00	33 694 453,42
3639	6122		7 080 000,00	412 000,00	345 179,12
3639	6123		800 000,00	856 006,00	453 750,00
3639	6130		177 130 000,00	64 295 000,00	59 275 321,21
3639			507 406 000,00	222 734 586,85	166 933 582,44
3699	5151			10 000,00	
3699	5154		5 000,00	39 000,00	26 401,51
3699	5164			15 000,00	10 291,67
3699	5166		50 000,00	40 000,00	
3699	5169		1 600 000,00	1 580 000,00	920 858,22
3699	5171			8 000 000,00	7 746 380,07
3699	5222		30 000,00	30 000,00	30 000,00
3699	5229		25 000,00	25 000,00	18 286,41
3699	5499		100 000,00	100 000,00	
3699	6121		3 000 000,00	8 685 000,00	7 203 832,26
3699			4 810 000,00	18 524 000,00	15 956 050,14
3716	5011			400 000,00	178 210,00
3716	5031			100 000,00	44 197,00
3716	5032			36 000,00	16 039,51
3716	5154		50 000,00	50 000,00	36 899,74
3716	5163		24 000,00	24 000,00	13 659,00
3716	5164		17 000,00	17 000,00	9 335,05
3716	5166		400 000,00	329 000,00	252 044,95

II. ROZPOČTOVÉ VÝDAJE

Paragraf	Položka	Text	Schválený rozpočet	Rozpočet po změnách	Výsledek od počátku roku
a	b		1	2	3
3716	5168		150 000,00	150 000,00	51 564,15
3716	5169		2 730 000,00	2 452 000,00	2 320 234,02
3716	6122		200 000,00		
3716			3 571 000,00	3 558 000,00	2 922 183,42
3719	5011			400 000,00	400 000,00
3719	5031			99 000,00	99 000,00
3719	5032			34 000,00	34 000,00
3719	5139		12 000,00	61 000,00	53 802,70
3719	5164			72 000,00	70 840,00
3719	5166		200 000,00	117 000,00	116 160,00
3719	5169			1 000,00	
3719			212 000,00	784 000,00	773 802,70
3722	5137		375 000,00	304 000,00	242 920,97
3722	5139		410 000,00	438 000,00	180 377,37
3722	5164		27 000,00	109 764,00	77 340,78
3722	5169		206 823 000,00	204 606 985,62	200 183 118,13
3722	5171		5 436 000,00	6 226 082,00	4 033 569,24
3722	6121		8 490 000,00	24 362 330,59	19 120 816,59
3722			221 561 000,00	236 047 162,21	223 838 143,08
3723	5169		50 000,00	75 000,00	57 579,46
3723			50 000,00	75 000,00	57 579,46
3725	5139		130 000,00	130 000,00	
3725	5151		2 000,00	2 000,00	219,00
3725	5164		110 000,00	110 000,00	25 046,00
3725	5166		300 000,00	517 000,00	
3725	5169		151 863 000,00	154 652 230,00	149 339 056,40
3725	5171		1 100 000,00	2 115 000,00	2 109 725,67
3725	5192		100 000,00	189 930,00	89 930,00
3725	5362		1 000,00	1 000,00	81,00
3725	5365		10 000,00	10 000,00	
3725	6121		14 524 000,00	24 754 140,00	23 212 920,26
3725	6122			333 000,00	332 750,00
3725			168 140 000,00	182 814 300,00	175 109 728,33
3729	5011		30 000,00	35 000,00	31 041,14
3729	5031		9 000,00	9 000,00	7 698,22
3729	5032		4 000,00	4 000,00	2 793,70
3729	5169		4 222 000,00	4 710 000,00	3 015 505,85
3729			4 265 000,00	4 758 000,00	3 057 038,91
3733	5166		542 000,00	442 000,00	425 629,60
3733			542 000,00	442 000,00	425 629,60
3739	5166		330 000,00	100 000,00	22 869,00
3739	5168		220 000,00	230 000,00	229 900,00
3739	5169		500 000,00	250 000,00	
3739	5171		10 000,00	10 000,00	
3739	5363			2 000,00	1 058,00
3739	5365				
3739	6121		9 000 000,00	9 000 000,00	3 065 275,00
3739			10 060 000,00	9 592 000,00	3 319 102,00
3741	5166		300 000,00	239 000,00	160 585,00
3741	5169		420 000,00	431 000,00	311 764,51
3741	5221		200 000,00	200 000,00	200 000,00
3741	5331		67 408 000,00	67 144 000,00	67 144 000,00
3741	5336			3 576 439,00	3 576 439,00
3741	5531			264 000,00	263 479,00
3741	6121		200 000,00	200 000,00	5 000,00
3741	6321		200 000,00	200 000,00	200 000,00

II. ROZPOČTOVÉ VÝDAJE

Paragraf	Položka	Text	Schválený rozpočet	Rozpočet po změnách	Výsledek od počátku roku
a	b		1	2	3
3741	6351		11 480 000,00	9 680 000,00	9 680 000,00
3741			80 208 000,00	81 934 439,00	81 541 267,51
3742	5137		40 000,00	10 000,00	
3742	5139				
3742	5164		6 000,00	6 000,00	6 000,00
3742	5166		200 000,00	200 000,00	170 673,75
3742	5168		60 000,00	10 000,00	6 000,00
3742	5169		650 000,00	572 000,00	511 856,18
3742	5171		30 000,00	30 000,00	9 377,50
3742	6121		478 000,00	561 000,00	495 200,00
3742			1 464 000,00	1 389 000,00	1 199 107,43
3744	5137		21 000,00	21 000,00	
3744	5139		229 000,00	110 000,00	
3744	5154		384 000,00	37 000,00	6 278,32
3744	5164			15 000,00	12 269,40
3744	5166		300 000,00	343 000,00	137 697,00
3744	5168			5 000,00	4 840,00
3744	5169		146 000,00	4 777 000,00	3 299 420,48
3744	5171			26 000,00	25 857,00
3744	5362			46 000,00	45 875,00
3744	6121		10 800 000,00	21 864 000,00	9 364 180,44
3744	6122		10 000,00	10 000,00	
3744	6129			1 000 000,00	
3744	6130		45 000 000,00	2 823 000,00	2 742 000,00
3744			56 890 000,00	31 077 000,00	15 638 417,64
3745	5011		1 340 000,00	1 427 825,51	1 254 650,51
3745	5021		218 000,00	149 500,00	134 790,00
3745	5031		355 000,00	376 955,61	312 605,61
3745	5032		133 000,00	139 904,88	112 902,88
3745	5123		39 000,00	44 000,00	4 988,00
3745	5132		31 000,00	33 000,00	21 385,02
3745	5133			59 500,00	59 495,00
3745	5134		65 000,00	54 591,00	4 591,00
3745	5137		3 492 000,00	4 401 900,00	2 460 252,07
3745	5139		2 900 000,00	3 250 638,35	1 677 639,88
3745	5151		770 000,00	978 000,00	298 011,82
3745	5154		860 000,00	1 077 000,00	562 572,08
3745	5156		396 000,00	337 000,00	307 186,92
3745	5159				
3745	5161		2 000,00	2 000,00	
3745	5163		105 000,00	69 674,00	62 754,00
3745	5164		372 000,00	541 432,00	281 349,29
3745	5166		1 596 000,00	1 972 203,00	1 591 205,45
3745	5168		50 000,00	50 000,00	5 793,00
3745	5169		184 740 012,00	206 661 120,21	171 501 454,58
3745	5171		15 125 000,00	28 774 849,00	19 892 586,18
3745	5175		154 000,00	130 000,00	61 840,00
3745	5179				
3745	5192		91 000,00	70 500,00	34 591,00
3745	5213			182 000,00	181 462,00
3745	5221		23 000,00	23 000,00	
3745	5222		138 000,00	93 000,00	19 500,00
3745	5223			149 000,00	148 600,00
3745	5225		2 750 000,00	3 153 000,00	3 152 067,00
3745	5229		20 000,00	20 000,00	
3745	5331		49 569 000,00	49 570 000,00	49 569 625,63
3745	5339		20 000,00	280 000,00	259 921,00

II. ROZPOČTOVÉ VÝDAJE

Paragraf	Položka	Text	Schválený rozpočet	Rozpočet po změnách	Výsledek od počátku roku
a	b		1	2	3
3745	5424			3 910,00	3 910,00
3745	5493		4 000,00	11 000,00	6 690,00
3745	5901		280 000,00		
3745	6111		150 000,00	150 000,00	
3745	6121		94 012 000,00	243 196 395,20	29 889 758,86
3745	6122		431 000,00	1 306 325,65	1 203 850,88
3745	6123				
3745	6130			500 000,00	
3745	6351		1 315 000,00	1 521 000,00	1 399 143,40
3745			361 546 012,00	550 760 224,41	286 477 173,06
3749	5137			21 000,00	20 500,00
3749	5139		100 000,00	100 000,00	89 190,00
3749	5169		350 000,00	350 000,00	345 711,60
3749	5222		250 000,00	235 000,00	210 000,00
3749	5339			25 000,00	25 000,00
3749			700 000,00	731 000,00	690 401,60
3753	5169		30 000,00	30 000,00	12 644,50
3753			30 000,00	30 000,00	12 644,50
3792	5139		100 000,00	108 000,00	6 613,00
3792	5164		150 000,00	150 000,00	
3792	5166		50 000,00	50 000,00	
3792	5169		1 250 000,00	1 250 000,00	1 203 552,34
3792	5179		250 000,00		
3792	5212			70 000,00	70 000,00
3792	5213			121 000,00	121 000,00
3792	5221		2 200 000,00	2 271 000,00	2 271 000,00
3792	5222		2 530 000,00	1 804 000,00	1 491 000,00
3792	5223			80 000,00	80 000,00
3792	5339		350 000,00	728 000,00	728 000,00
3792	5493			22 000,00	
3792			6 880 000,00	6 654 000,00	5 971 165,34
3809	5221			800 000,00	800 000,00
3809	5222		13 000 000,00	13 000 000,00	13 000 000,00
3809	5332		8 690 000,00	7 490 000,00	7 390 000,00
3809	5339		16 000 000,00	16 000 000,00	16 000 000,00
3809	6359			242 000,00	242 000,00
3809			37 690 000,00	37 532 000,00	37 432 000,00
3900	5021		132 000,00	212 000,00	132 000,00
3900	5031		34 000,00	34 000,00	32 736,00
3900	5032		13 000,00	13 000,00	11 880,00
3900	5041		160 000,00	192 000,00	116 292,75
3900	5137		80 000,00	50 000,00	12 293,60
3900	5139		5 935 000,00	5 239 000,00	3 817 959,20
3900	5151		5 000,00	5 000,00	465,00
3900	5153		38 000,00	38 000,00	37 214,35
3900	5154		8 000,00	8 000,00	4 077,08
3900	5162			6 000,00	5 249,23
3900	5163			61 000,00	60 301,00
3900	5164			5 000,00	434,00
3900	5168		580 000,00	580 000,00	400 752,00
3900	5169		25 866 000,00	17 686 000,00	13 493 697,49
3900	5171		10 000,00	9 000,00	
3900	5175		10 000,00	11 000,00	10 809,60
3900	5179		10 000,00	10 000,00	
3900	5194		1 165 000,00	1 865 000,00	1 703 189,34
3900	5212		600 000,00	600 000,00	530 000,00

II. ROZPOČTOVÉ VÝDAJE

Paragraf	Položka	Text	Schválený rozpočet	Rozpočet po změnách	Výsledek od počátku roku
a	b		1	2	3
3900	5213		1 500 000,00	2 870 000,00	2 820 000,00
3900	5221		800 000,00	859 000,00	809 000,00
3900	5222		3 365 000,00	2 052 000,00	1 844 570,00
3900	5223		300 000,00	300 000,00	20 000,00
3900	5229		200 000,00	215 000,00	35 000,00
3900	5332		400 000,00	400 000,00	120 000,00
3900	5339			90 000,00	83 000,00
3900	5492		50 000,00	50 000,00	
3900	5493		100 000,00	100 000,00	78 848,00
3900	6119		300 000,00	528 000,00	462 825,00
3900	6127		605 000,00	605 000,00	605 000,00
3900			42 266 000,00	34 693 000,00	27 247 593,64
4134	5137				
4134					
4311	5222		8 000,00	8 000,00	7 500,00
4311			8 000,00	8 000,00	7 500,00
4312	5221			1 611 000,00	1 611 000,00
4312	5222			1 626 000,00	1 626 000,00
4312	5223			1 129 000,00	1 129 000,00
4312	5336			9 629 150,00	9 629 150,00
4312				13 995 150,00	13 995 150,00
4319	5222		25 000,00	10 000,00	10 000,00
4319			25 000,00	10 000,00	10 000,00
4324	5011		9 535 000,00	50 799 654,47	52 580 061,10
4324	5021			251 000,00	43 200,00
4324	5031		2 351 000,00	12 809 459,00	13 014 172,00
4324	5032		853 000,00	4 690 986,00	4 702 460,00
4324	5038		13 000,00	50 756,00	45 411,00
4324	5123			14 000,00	13 107,93
4324	5132		50 000,00	70 124,96	58 924,96
4324	5133		5 000,00	28 576,95	23 576,95
4324	5136		19 000,00	84 110,00	70 146,89
4324	5137		132 000,00	1 622 855,52	1 544 918,92
4324	5139		136 000,00	644 867,34	496 527,12
4324	5151		15 000,00	193 364,00	163 761,04
4324	5152			527 146,00	509 984,13
4324	5153		55 000,00	65 000,00	57 941,15
4324	5154		45 000,00	434 449,00	407 994,37
4324	5156		43 000,00	105 500,00	64 511,09
4324	5157			55 000,00	4 296,00
4324	5161		67 000,00	182 576,20	139 451,20
4324	5162		152 000,00	407 886,22	310 732,10
4324	5164		15 000,00	1 365 000,00	1 331 671,62
4324	5166		13 000,00	4 356,00	4 356,00
4324	5167		344 000,00	1 790 442,00	1 485 095,00
4324	5169		213 000,00	516 827,53	379 605,62
4324	5171		30 000,00	59 247,10	30 944,07
4324	5173		159 000,00	310 404,16	218 133,31
4324	5175		3 000,00	1 142,00	650,00
4324	5176		5 000,00	10 000,00	
4324	5178		41 000,00	82 000,00	40 632,00
4324	5179			128 000,00	123 690,00
4324	5194		20 000,00	122 052,55	95 667,90
4324	5336			710 688,00	710 688,00
4324	5362			12 000,00	9 000,00

II. ROZPOČTOVÉ VÝDAJE

Paragraf	Položka	Text	Schválený rozpočet	Rozpočet po změnách	Výsledek od počátku roku
a	b		1	2	3
4324	5424		110 000,00	651 244,00	405 342,00
4324			14 424 000,00	78 800 715,00	79 086 653,47
4329	5133		1 000,00	1 000,00	992,00
4329	5139		6 000,00	6 000,00	3 714,22
4329	5169		9 000,00	9 000,00	2 739,94
4329	5173		1 000,00	1 000,00	500,00
4329	5194		143 000,00	148 000,00	91 474,00
4329	5199				
4329	5222			57 000,00	57 000,00
4329	5229			30 000,00	30 000,00
4329			160 000,00	252 000,00	186 420,16
4339	5011				185 773,00
4339	5021			235 000,00	
4339	5031			59 000,00	46 072,00
4339	5032			20 000,00	16 719,00
4339	5132				
4339	5133			100 000,00	49 940,00
4339	5136			20 000,00	4 555,00
4339	5137			254 000,00	251 843,30
4339	5139		200 000,00	546 000,00	358 388,95
4339	5151			6 900,00	6 900,00
4339	5152			34 000,00	34 000,00
4339	5154			33 000,00	33 000,00
4339	5162			160 000,00	143 486,27
4339	5164		65 000,00	65 000,00	29 040,00
4339	5166			149 000,00	148 225,00
4339	5167		12 000,00	132 000,00	36 590,00
4339	5169		948 000,00	3 383 000,00	745 363,54
4339	5171			20 000,00	
4339	5175		10 000,00	11 000,00	3 897,00
4339	5194			21 000,00	21 796,00
4339	5212			55 000,00	55 000,00
4339	5213			25 000,00	25 000,00
4339	5221		270 000,00	556 000,00	556 000,00
4339	5222		450 000,00	2 508 000,00	1 993 490,00
4339	5223		1 222 000,00	1 585 000,00	1 585 000,00
4339	5229		4 768 000,00	205 000,00	
4339	5331		13 681 000,00	14 334 000,00	14 334 000,00
4339	5332			105 000,00	104 100,00
4339	5336			1 248 300,00	1 248 300,00
4339	5339			260 000,00	260 000,00
4339	5492		15 000,00	15 000,00	8 000,00
4339	5493		10 000,00	10 000,00	
4339	5499			2 061 204,53	33 023,00
4339			21 651 000,00	28 216 404,53	22 317 502,06
4341	5011		250 000,00	749 798,77	667 027,68
4341	5021			57 959,00	19 200,00
4341	5031		75 000,00	215 811,00	169 466,00
4341	5032		35 000,00	87 442,00	61 503,00
4341	5131		5 000,00	5 000,00	
4341	5133		6 000,00	19 000,00	1 225,20
4341	5134		20 000,00	22 000,00	
4341	5136		25 000,00	13 000,00	3 526,00
4341	5137		245 000,00	392 400,00	380 042,17
4341	5139		216 000,00	296 000,00	252 617,63
4341	5151		460 000,00	522 000,00	369 361,00
4341	5152		20 000,00	20 000,00	14 628,00

II. ROZPOČTOVÉ VÝDAJE

Paragraf	Položka	Text	Schválený rozpočet	Rozpočet po změnách	Výsledek od počátku roku
a	b		1	2	3
4341	5153		940 000,00	1 540 000,00	1 061 710,77
4341	5154		1 312 000,00	1 712 000,00	723 572,47
4341	5156		78 000,00	78 000,00	22 323,60
4341	5157		10 000,00	10 000,00	7 116,00
4341	5162		294 000,00	297 000,00	256 202,66
4341	5163		149 000,00	149 000,00	108 294,00
4341	5164		300 000,00	800 000,00	786 131,33
4341	5166			331 000,00	224 206,00
4341	5167		40 000,00	86 600,00	32 580,00
4341	5169		1 557 000,00	2 355 000,00	2 005 152,52
4341	5171		1 113 000,00	973 000,00	460 423,31
4341	5172		50 000,00		
4341	5173		130 000,00	60 000,00	28 730,00
4341	5175		10 000,00	10 000,00	1 798,70
4341	5179		5 000,00	5 000,00	2 900,00
4341	5194		250 000,00	56 000,00	31 166,20
4341	5199				
4341	5222			20 000,00	20 000,00
4341	5229			30 000,00	30 000,00
4341	5362		5 000,00	5 000,00	3 000,00
4341	5364			1 758 000,00	1 755 472,60
4341	5909			39 000,00	13 659,00
4341	6121			2 450 000,00	906 212,00
4341	6123		550 000,00	550 000,00	481 312,00
4341			8 150 000,00	15 715 010,77	10 900 559,84
4342	5011			1 121 077,00	296 332,00
4342	5031			278 027,00	70 464,00
4342	5032			100 896,00	25 569,00
4342	5133			10 000,00	495,00
4342	5137			125 500,00	118 587,20
4342	5139			132 948,00	
4342	5162			40 000,00	1 550,81
4342	5163			1 000,00	
4342	5164			45 500,00	1 800,00
4342	5167			100 000,00	
4342	5169			300 000,00	48 389,46
4342	5173			1 900,00	
4342	5175			50 800,00	1 080,00
4342	5212			200 000,00	200 000,00
4342	5213			397 080,00	397 080,00
4342	5221			35 000,00	35 000,00
4342	5222		1 400 000,00	1 165 000,00	1 165 000,00
4342	5331		11 400 000,00	11 670 000,00	11 670 000,00
4342	5336			971 854,80	971 854,80
4342	5364			58 477,66	58 477,66
4342			12 800 000,00	16 805 060,46	15 061 679,93
4344	5212			14 000,00	14 000,00
4344	5221			7 814 000,00	7 814 000,00
4344	5222			1 311 000,00	1 311 000,00
4344	5223			1 300 000,00	1 300 000,00
4344	5229		15 000,00	15 000,00	15 000,00
4344			15 000,00	10 454 000,00	10 454 000,00
4349	5011		1 900 000,00	12 149 844,93	10 129 781,35
4349	5021		705 000,00	2 988 407,31	2 241 912,00
4349	5031		665 000,00	3 821 359,35	2 938 713,00
4349	5032		291 000,00	1 437 407,99	1 065 672,78
4349	5133			1 000,00	700,00

II. ROZPOČTOVÉ VÝDAJE

Paragraf	Položka	Text	Schválený rozpočet	Rozpočet po změnách	Výsledek od počátku roku
a	b		1	2	3
4349	5134			20 000,00	18 982,48
4349	5137		231 000,00	267 100,00	54 101,51
4349	5139		286 000,00	405 500,00	244 858,09
4349	5156			3 038,00	3 038,00
4349	5162		126 000,00	250 700,00	203 017,29
4349	5163			53 000,00	40 568,00
4349	5164		5 000,00	5 000,00	3 420,00
4349	5166		96 000,00	227 720,00	202 796,00
4349	5167		194 000,00	438 600,00	144 420,00
4349	5168		50 000,00		
4349	5169		10 507 000,00	10 310 900,00	7 845 496,33
4349	5171			5 000,00	
4349	5172			2 000,00	
4349	5173		2 000,00	104 000,00	
4349	5175		35 000,00	104 000,00	51 983,00
4349	5179		2 000,00	2 000,00	
4349	5189				
4349	5194			8 000,00	958,80
4349	5213		3 000 000,00	15 000,00	15 000,00
4349	5221		3 000,00	807 000,00	804 000,00
4349	5222		330 000,00	2 485 000,00	2 467 189,00
4349	5223			170 000,00	170 000,00
4349	5319			100 000,00	100 000,00
4349	5331		2 191 000,00	2 321 000,00	2 321 000,00
4349	5339		7 000,00	187 000,00	142 991,00
4349	5364			4 195 415,40	4 192 753,54
4349	5492			30 000,00	30 000,00
4349	5494		19 000,00	19 000,00	
4349	5499			13 000,00	1 000,00
4349			20 645 000,00	42 946 992,98	35 434 352,17
4350	5221			2 983 000,00	2 983 000,00
4350	5222			1 759 000,00	1 759 000,00
4350	5331		250 443 000,00	242 343 000,00	241 943 000,00
4350	5336			227 085 501,00	227 085 501,00
4350	5339			20 000,00	20 000,00
4350	5364				
4350	5904			56 000,00	55 805,90
4350	6121		21 397 000,00	23 697 000,00	7 508 930,87
4350	6351		4 480 000,00	5 533 000,00	5 126 883,58
4350	6451			1 579 000,00	1 578 096,00
4350			276 320 000,00	505 055 501,00	488 060 217,35
4351	5011		1 200 000,00	3 391 000,00	2 842 176,00
4351	5021		10 000,00	170 000,00	66 320,00
4351	5031		300 000,00	912 000,00	838 395,00
4351	5032		110 000,00	333 000,00	304 022,00
4351	5038			28 000,00	
4351	5139			14 000,00	567,00
4351	5151		33 000,00	285 000,00	24 276,00
4351	5152		20 000,00	272 129,00	51 709,00
4351	5153			40 000,00	
4351	5154		20 000,00	246 451,59	51 187,15
4351	5156		10 000,00	96 354,90	31 290,00
4351	5157		5 000,00	179 000,00	
4351	5162		7 000,00	119 402,91	45 314,19
4351	5163			124 836,00	6 100,00
4351	5164			12 000,00	1 314,03
4351	5167			20 000,00	1 390,00

II. ROZPOČTOVÉ VÝDAJE

Paragraf	Položka	Text	Schválený rozpočet	Rozpočet po změnách	Výsledek od počátku roku
a	b		1	2	3
4351	5169		5 000,00	539 770,60	225 187,49
4351	5171			166 055,00	58 712,00
4351	5179		10 000,00	10 000,00	7 950,00
4351	5213			247 000,00	247 000,00
4351	5221			5 248 000,00	5 248 000,00
4351	5222		25 000,00	4 785 000,00	4 785 000,00
4351	5223			4 757 000,00	4 757 000,00
4351	5229		10 000,00	10 000,00	
4351	5336			82 932 814,00	82 932 814,00
4351	5424		10 000,00	120 000,00	94 998,00
4351	5499			43 000,00	39 548,00
4351	6121		139 000 000,00	42 979 000,00	34 933 831,91
4351	6122			3 800 000,00	
4351	6901		35 000 000,00	5 000 000,00	
4351			175 775 000,00	156 880 814,00	137 594 101,77
4353	5221			72 000,00	72 000,00
4353				72 000,00	72 000,00
4354	5221			809 000,00	809 000,00
4354	5222			438 000,00	438 000,00
4354	5223			2 365 000,00	2 356 000,00
4354	6121		150 000,00	150 000,00	119 563,00
4354			150 000,00	3 762 000,00	3 722 563,00
4355	5336			2 764 257,00	2 764 257,00
4355				2 764 257,00	2 764 257,00
4356	5151			5 213,00	5 213,00
4356	5156			300,80	300,80
4356	5169			14 486,20	1 074,32
4356	5221			346 000,00	346 000,00
4356	5222			2 357 000,00	2 357 000,00
4356	5223			909 000,00	909 000,00
4356	5336			16 176 605,00	16 176 605,00
4356				19 808 605,00	19 795 193,12
4357	5137		2 500 000,00	2 283 000,00	1 647 800,40
4357	5221		25 000,00	1 149 000,00	1 149 000,00
4357	5222		40 000,00	3 579 000,00	3 579 000,00
4357	5223			1 252 000,00	1 252 000,00
4357	5331		54 731 000,00	58 731 000,00	58 731 000,00
4357	5336			217 498 068,00	217 498 068,00
4357	6121		15 670 000,00	16 462 000,00	6 806 945,38
4357	6122			175 000,00	174 155,30
4357	6351		950 000,00	950 000,00	724 361,00
4357	6422			12 439 000,00	12 439 000,00
4357			73 916 000,00	314 518 068,00	304 001 330,08
4359	5011			371 000,00	371 302,00
4359	5021		40 000,00	140 000,00	107 250,00
4359	5137		50 000,00	93 000,00	88 949,62
4359	5139		6 000,00	7 000,00	500,00
4359	5151			32 993,00	32 993,00
4359	5153				
4359	5154			20 093,46	93,46
4359	5162			20 295,07	295,07
4359	5169		769 000,00	1 492 618,47	359 595,17
4359	5171		100 000,00	160 000,00	151 756,90
4359	5175		25 000,00	20 000,00	3 214,00
4359	5192		22 000,00	22 000,00	15 732,00
4359	5194		53 000,00	30 000,00	25 160,40

II. ROZPOČTOVÉ VÝDAJE

Paragraf	Položka	Text	Schválený rozpočet	Rozpočet po změnách	Výsledek od počátku roku
a	b		1	2	3
4359	5213			40 000,00	40 000,00
4359	5221		6 579 000,00	5 364 000,00	5 363 040,00
4359	5222		74 335 000,00	4 304 200,00	4 109 100,00
4359	5223		82 000,00	1 074 000,00	1 070 475,00
4359	5229		40 000,00	10 000,00	10 000,00
4359	5336			21 794 234,00	21 794 234,00
4359	5499				
4359	5901		500 000,00	20 000,00	
4359	6121			150 000,00	149 359,98
4359	6122			50 000,00	49 610,00
4359	6322			780 000,00	780 000,00
4359			82 601 000,00	35 995 434,00	34 522 660,60
4371	5221			1 462 000,00	1 462 000,00
4371	5222			1 630 000,00	1 630 000,00
4371	5223			743 000,00	743 000,00
4371	5336			45 091,00	45 091,00
4371				3 880 091,00	3 880 091,00
4372	5221			889 000,00	889 000,00
4372	5222		8 000,00	9 000,00	9 000,00
4372	5336			4 156 944,00	4 156 944,00
4372			8 000,00	5 054 944,00	5 054 944,00
4374	5011			3 023 831,06	3 023 831,06
4374	5031			674 493,18	674 493,18
4374	5032			244 775,76	244 775,76
4374	5133			49 583,00	49 583,00
4374	5139			4 250,00	4 250,00
4374	5221			950 000,00	950 000,00
4374	5222		90 000,00	2 066 000,00	2 066 000,00
4374	5223		90 000,00	3 814 000,00	3 814 000,00
4374	5331		179 672 000,00	197 672 000,00	197 672 000,00
4374	5336			19 080 157,00	19 080 157,00
4374	5904			177 419,00	177 419,00
4374	6351		800 000,00	5 800 000,00	5 800 000,00
4374			180 652 000,00	233 556 509,00	233 556 509,00
4375	5221		30 000,00	437 000,00	431 000,00
4375	5222			5 209 000,00	5 209 000,00
4375	5223			141 000,00	141 000,00
4375	5336			3 455 286,00	3 455 286,00
4375	6121		50 000,00	50 000,00	
4375			80 000,00	9 292 286,00	9 236 286,00
4376	5221			5 165 000,00	5 165 000,00
4376	5336			102 921,00	102 921,00
4376				5 267 921,00	5 267 921,00
4377	5221			1 360 000,00	1 360 000,00
4377	5222			385 000,00	385 000,00
4377				1 745 000,00	1 745 000,00
4378	5221			974 000,00	974 000,00
4378	5222			1 444 000,00	1 444 000,00
4378	5223			304 000,00	304 000,00
4378	5336			3 996 602,00	3 996 602,00
4378				6 718 602,00	6 718 602,00
4379	5021		364 000,00	365 800,00	211 628,00
4379	5031			44 700,00	27 888,00
4379	5032			15 760,00	10 118,00
4379	5041		1 000,00	1 000,00	
4379	5133			3 022,00	872,00

II. ROZPOČTOVÉ VÝDAJE

Paragraf	Položka	Text	Schválený rozpočet	Rozpočet po změnách	Výsledek od počátku roku
a	b		1	2	3
4379	5137			217 000,00	210 317,00
4379	5139		180 000,00	283 879,00	273 036,66
4379	5151		15 000,00	691,00	691,00
4379	5152		15 000,00	26 287,00	26 287,00
4379	5162		9 000,00	9 121,00	8 272,00
4379	5164		123 000,00	98 000,00	
4379	5169		470 000,00	585 740,00	483 612,11
4379	5172			8 000,00	
4379	5175		61 000,00	47 000,00	28 315,00
4379	5192		50 000,00	110 000,00	83 635,00
4379	5194		30 000,00		
4379	5221		270 000,00	2 033 000,00	2 032 300,00
4379	5222		200 000,00	2 741 000,00	2 736 600,00
4379	5223		203 000,00	360 000,00	360 000,00
4379	5229		15 000,00		
4379	5339			95 000,00	95 000,00
4379			2 006 000,00	7 045 000,00	6 588 571,77
4399	5169		100 000,00	150 000,00	103 087,00
4399	5222		10 000,00		
4399			110 000,00	150 000,00	103 087,00
5212	5021		3 000,00	5 000,00	4 320,00
5212	5137		150 000,00	172 000,00	43 962,90
5212	5139		173 000,00	208 000,00	42 090,00
5212	5151		1 000,00	1 000,00	600,00
5212	5154		62 000,00	63 000,00	42 467,64
5212	5162		1 000,00	1 000,00	188,76
5212	5163		23 000,00	23 000,00	20 941,00
5212	5164		6 000,00	6 000,00	1 716,79
5212	5168		40 000,00	40 000,00	37 091,68
5212	5169		391 000,00	499 000,00	212 172,66
5212	5171		321 000,00	215 000,00	133 075,94
5212	5192		390 000,00	390 000,00	
5212	5194		2 000,00		
5212	5811		100 000,00	100 000,00	
5212	5901		335 000,00	75 000,00	
5212			1 998 000,00	1 798 000,00	538 627,37
5213	5131		40 000,00		
5213	5132		2 050 000,00	875 000,00	4 639,00
5213	5133		3 000,00	2 763 000,00	1 065 035,50
5213	5137		65 000,00	45 000,00	
5213	5139		447 000,00	2 672 893,00	671 662,00
5213	5151			11 000,00	5 879,20
5213	5152			236 000,00	234 146,80
5213	5154			46 000,00	44 711,80
5213	5164			177 000,00	101 120,20
5213	5169		305 000,00	2 443 000,00	2 391 129,94
5213	5903		535 000,00	355 000,00	
5213			3 445 000,00	9 623 893,00	4 518 324,44
5269	5169		10 000,00	10 000,00	
5269	5194			2 271 000,00	534 078,06
5269	5221			110 000,00	110 000,00
5269	5229			11 720 000,00	11 720 000,00
5269	5321			250 000,00	250 000,00
5269	5329				
5269	5901				
5269			10 000,00	14 361 000,00	12 614 078,06

II. ROZPOČTOVÉ VÝDAJE

Paragraf	Položka	Text	Schválený rozpočet	Rozpočet po změnách	Výsledek od počátku roku
a	b		1	2	3
5273	5137		30 000,00	30 000,00	
5273	5139		60 000,00	60 000,00	
5273	5169		50 000,00	50 000,00	
5273	5172		10 000,00	10 000,00	
5273			150 000,00	150 000,00	
5279	5132		10 000,00	10 000,00	8 389,00
5279	5169		10 000,00	10 000,00	
5279	5901		5 000,00	5 000,00	
5279			25 000,00	25 000,00	8 389,00
5311	5011		304 567 000,00	307 697 000,00	275 993 409,00
5311	5021		750 000,00	750 000,00	489 517,00
5311	5024		1 000 000,00	1 965 000,00	1 963 978,00
5311	5031		75 911 000,00	76 309 000,00	68 513 665,00
5311	5032		27 603 000,00	27 747 000,00	24 886 740,00
5311	5041		10 000,00	10 000,00	5 448,99
5311	5042		354 000,00	80 000,00	21 780,00
5311	5123		30 000,00	57 000,00	45 398,20
5311	5131		330 000,00	330 000,00	274 859,20
5311	5132		400 000,00	450 000,00	412 354,08
5311	5133		50 000,00	740 000,00	738 361,81
5311	5134		6 000 000,00	5 800 000,00	5 674 318,87
5311	5136		50 000,00	50 000,00	44 196,00
5311	5137		1 528 000,00	4 779 000,00	4 281 049,76
5311	5139		7 198 000,00	8 422 000,00	7 948 628,61
5311	5151		918 000,00	918 000,00	693 260,08
5311	5152		570 000,00	570 000,00	521 899,90
5311	5153		1 970 000,00	1 970 000,00	1 629 366,69
5311	5154		3 530 000,00	3 610 000,00	3 397 169,87
5311	5156		5 000 000,00	5 000 000,00	4 124 609,82
5311	5157		2 000,00	2 000,00	
5311	5161		10 000,00	10 000,00	706,00
5311	5162		2 075 000,00	2 000 000,00	1 825 475,30
5311	5163		1 849 000,00	2 149 000,00	2 005 646,40
5311	5164		2 493 000,00	2 377 000,00	2 341 223,54
5311	5166		485 000,00	485 000,00	192 369,00
5311	5167		450 000,00	230 000,00	224 265,99
5311	5168		8 507 000,00	7 823 000,00	7 704 452,97
5311	5169		18 808 000,00	21 707 000,00	20 002 692,31
5311	5171		6 271 000,00	5 971 000,00	5 171 157,21
5311	5172		100 000,00	100 000,00	19 360,00
5311	5173		391 000,00	381 000,00	348 280,50
5311	5175		254 000,00	179 000,00	64 760,00
5311	5179		20 000,00		
5311	5191		5 000,00	5 000,00	65,80
5311	5192		1 275 000,00	1 275 000,00	691 924,50
5311	5194		30 000,00	76 000,00	72 999,33
5311	5199				
5311	5361		20 000,00	30 000,00	28 000,00
5311	5362		31 000,00	31 000,00	18 900,00
5311	5365			58 000,00	30 780,00
5311	5424		2 100 000,00	3 274 000,00	3 273 137,00
5311	5494		5 000,00	5 000,00	
5311	5499		10 175 000,00	10 707 000,00	8 692 168,00
5311	5811		5 000,00	5 000,00	
5311	5909		3 000,00	78 000,00	73 614,00
5311	6111		1 000 000,00	893 000,00	842 970,70
5311	6121		1 050 000,00	382 000,00	278 761,79

II. ROZPOČTOVÉ VÝDAJE

Paragraf	Položka	Text	Schválený rozpočet	Rozpočet po změnách	Výsledek od počátku roku
a	b		1	2	3
5311	6122		200 000,00	625 000,00	422 128,79
5311	6123		1 500 000,00	700 000,00	685 000,00
5311	6125		700 000,00	1 500 000,00	1 499 202,10
5311			497 583 000,00	510 312 000,00	458 170 052,11
5319	5011		10 000,00		
5319	5031		3 000,00		
5319	5032		2 000,00		
5319	5137		20 000,00	20 000,00	19 222,00
5319	5139		200 000,00	200 000,00	160 180,54
5319	5169		30 000,00	30 000,00	
5319	5175		46 000,00	46 000,00	45 363,00
5319	5199				
5319			311 000,00	296 000,00	224 765,54
5511	5222		25 000,00		
5511	5311			25 000,00	25 000,00
5511	5319		5 225 000,00	5 225 000,00	5 225 000,00
5511	6122		1 300 000,00	1 675 111,00	1 675 110,26
5511	6123		17 200 000,00	16 824 889,00	16 824 783,80
5511			23 750 000,00	23 750 000,00	23 749 894,06
5512	5019		126 000,00	147 038,00	88 320,63
5512	5021		138 000,00	145 000,00	132 450,00
5512	5029		20 000,00	20 000,00	
5512	5038		9 000,00	9 000,00	9 000,00
5512	5039		2 000,00	4 000,00	1 991,87
5512	5123		3 000,00	18 000,00	18 089,50
5512	5131		9 000,00	9 000,00	4 804,00
5512	5132		638 000,00	869 662,56	728 781,92
5512	5133		7 000,00	15 000,00	14 913,00
5512	5134		216 000,00	229 436,00	208 418,20
5512	5136		2 000,00	2 000,00	499,00
5512	5137		1 445 000,00	2 089 882,98	1 870 619,04
5512	5139		841 000,00	1 271 133,08	1 172 642,97
5512	5151		278 000,00	293 000,00	166 368,10
5512	5153		1 105 000,00	1 032 000,00	723 159,20
5512	5154		791 000,00	902 133,00	730 075,38
5512	5156		658 000,00	696 438,48	631 318,36
5512	5162		195 000,00	194 000,00	143 763,54
5512	5163		612 500,00	642 677,78	560 428,36
5512	5166		8 000,00	8 000,00	4 000,00
5512	5167		152 000,00	152 200,00	128 016,30
5512	5168		28 500,00	45 500,00	29 624,59
5512	5169		818 000,00	842 886,00	610 106,95
5512	5171		1 111 000,00	1 665 122,76	1 479 989,84
5512	5172		20 000,00	20 000,00	13 193,58
5512	5173		19 000,00	9 000,00	
5512	5175		43 000,00	59 135,00	38 442,00
5512	5189			10 000,00	10 000,00
5512	5194		1 000,00	1 000,00	
5512	5199				
5512	5222		115 000,00	242 500,00	242 500,00
5512	5499		10 000,00	60 000,00	60 000,00
5512	5901		100 000,00	7 000,00	
5512	6121		18 939 000,00	21 541 177,00	18 371 234,54
5512	6122		344 000,00	1 547 530,00	884 457,87
5512	6123		3 550 000,00	4 521 000,00	3 768 988,50
5512			32 354 000,00	39 321 452,64	32 846 197,24
5519	5137		5 000,00	20 000,00	17 805,15

II. ROZPOČTOVÉ VÝDAJE

Paragraf	Položka	Text	Schválený rozpočet	Rozpočet po změnách	Výsledek od počátku roku
a	b		1	2	3
5519	5139		1 000,00	1 000,00	
5519	5166		144 000,00	144 000,00	144 000,00
5519	5167		6 000,00	6 000,00	
5519	5169		304 000,00	299 000,00	220 940,46
5519			460 000,00	470 000,00	382 745,61
6112	5019		506 000,00	506 000,00	129 879,00
6112	5021		11 725 000,00	11 675 000,00	9 727 646,00
6112	5023		125 781 000,00	128 853 000,00	121 458 561,00
6112	5026		600 000,00	1 762 000,00	1 058 743,00
6112	5029		20 000,00	20 000,00	
6112	5031		22 056 000,00	21 402 000,00	17 789 448,00
6112	5032		12 505 000,00	12 593 000,00	11 357 385,00
6112	5039		80 000,00	80 000,00	30 085,00
6112	5136		45 000,00	45 000,00	11 263,00
6112	5137			20 000,00	18 930,00
6112	5139		80 000,00	81 000,00	50 844,15
6112	5156		20 000,00	20 000,00	
6112	5161		40 000,00	40 000,00	20 000,00
6112	5162		163 000,00	148 000,00	89 895,54
6112	5163		61 000,00	61 000,00	59 260,00
6112	5167		249 000,00	159 000,00	10 125,96
6112	5168			100 000,00	
6112	5169		280 000,00	420 000,00	301 739,13
6112	5171		10 000,00		
6112	5172			105 000,00	103 757,50
6112	5173		302 000,00	290 000,00	96 558,00
6112	5175		393 000,00	465 000,00	353 762,30
6112	5176		23 000,00	23 000,00	
6112	5179		667 000,00	667 000,00	477 403,00
6112	5189				
6112	5194		250 000,00	290 000,00	176 650,00
6112	5221				
6112	5424		195 000,00	564 000,00	67 218,00
6112	5492		100 000,00	100 000,00	74 000,00
6112	5499		339 000,00	337 000,00	236 743,00
6112	5909				
6112	6122			365 000,00	334 272,18
6112			176 490 000,00	181 191 000,00	164 034 168,76
6114	5011			388 099,88	576 427,00
6114	5019			178 027,90	140 967,20
6114	5021		40 000,00	8 182 065,35	8 626 633,00
6114	5023				
6114	5029			2 680,00	2 071,00
6114	5031		3 000,00	147 029,00	206 569,00
6114	5032		1 000,00	64 425,00	70 599,00
6114	5039			12 687,43	6 603,43
6114	5132			4 000,00	2 276,08
6114	5133			27 777,94	22 777,67
6114	5137		20 000,00	29 000,10	43 987,14
6114	5139		20 000,00	819 041,33	636 031,85
6114	5156			8 500,00	5 294,36
6114	5161		2 000,00	209 830,90	238 750,30
6114	5162		1 000,00	78 721,17	65 627,01
6114	5164			296 000,00	228 978,57
6114	5168			1 000,00	
6114	5169		11 000,00	976 455,00	865 644,04
6114	5171			1 000,00	1 000,00

II. ROZPOČTOVÉ VÝDAJE

Paragraf	Položka	Text	Schválený rozpočet	Rozpočet po změnách	Výsledek od počátku roku
a	b		1	2	3
6114	5173			15 612,00	7 588,65
6114	5175		2 000,00	230 047,00	206 678,92
6114	5192				4 569,00
6114			100 000,00	11 672 000,00	11 959 073,22
6115	5011				
6115	5019				
6115	5021				
6115	5031				
6115	5032				
6115	5039				
6115	5139				
6115	5156				
6115	5162				
6115	5169				
6115	5175				
6115					
6117	5139				
6117					
6149	5011			51 879,00	
6149	5021			489 000,00	
6149	5031			12 586,00	
6149	5032			4 535,00	
6149	5901			6 000,00	
6149				564 000,00	
6171	5011		1 004 971 040,00	1 035 449 816,92	947 009 308,41
6171	5019		1 091 000,00	1 090 000,00	860 187,00
6171	5021		16 861 500,00	18 078 834,00	13 229 479,99
6171	5023				
6171	5024		1 200 000,00	1 480 000,00	770 683,00
6171	5031		257 380 706,00	265 093 733,11	239 344 612,03
6171	5032		93 677 384,00	96 839 579,97	87 680 043,15
6171	5038		7 229 000,00	7 254 611,99	6 301 695,83
6171	5039		12 000,00	11 000,00	
6171	5041		36 000,00	41 000,00	35 971,93
6171	5042		72 000,00	157 000,00	93 931,71
6171	5051		747 000,00	747 000,00	
6171	5123		268 000,00	393 000,00	134 703,19
6171	5131		21 000,00	11 015,17	2 015,17
6171	5132		1 262 000,00	1 268 000,00	346 642,13
6171	5133		118 000,00	223 000,00	145 762,00
6171	5134		174 000,00	189 000,00	84 305,54
6171	5136		1 561 000,00	1 537 068,83	1 122 710,27
6171	5137		21 627 000,00	23 464 200,00	18 807 985,37
6171	5139		21 163 000,00	22 511 000,00	18 898 585,25
6171	5149				0,10
6171	5151		5 340 000,00	5 124 000,00	3 459 260,80
6171	5152		17 755 000,00	15 988 000,00	14 520 312,04
6171	5153		5 834 000,00	5 328 525,00	2 765 920,56
6171	5154		20 204 000,00	19 497 500,00	15 138 145,29
6171	5155		2 000,00	2 000,00	
6171	5156		2 095 000,00	2 088 264,00	1 242 989,06
6171	5157		6 000,00	8 000,00	7 059,76
6171	5161		12 828 000,00	13 884 000,00	12 860 594,85
6171	5162		10 669 000,00	10 756 798,00	8 882 182,45
6171	5163		4 347 000,00	4 813 650,00	3 566 805,81
6171	5164		31 188 000,00	46 675 000,00	40 169 708,43
6171	5165		4 000,00	4 000,00	4 000,00

II. ROZPOČTOVÉ VÝDAJE

Paragraf	Položka	Text	Schválený rozpočet	Rozpočet po změnách	Výsledek od počátku roku
a	b		1	2	3
6171	5166		17 339 000,00	19 793 720,00	8 891 319,43
6171	5167		14 405 000,00	13 640 000,00	7 872 576,93
6171	5168		230 521 000,00	213 158 927,00	177 984 361,20
6171	5169		109 699 000,00	124 342 350,41	107 470 156,08
6171	5171		29 949 000,00	31 172 294,00	20 084 129,74
6171	5172		2 162 000,00	2 545 997,73	1 585 868,91
6171	5173		4 133 000,00	4 127 722,00	1 764 322,00
6171	5175		3 598 000,00	4 020 500,00	3 040 590,58
6171	5176		448 000,00	475 000,00	293 862,50
6171	5179		5 284 000,00	6 335 278,00	5 306 548,66
6171	5182				
6171	5189		20 000,00	48 000,00	3 000,00
6171	5191		26 000,00	49 452,00	14 864,00
6171	5192		2 266 000,00	2 180 000,00	520 924,29
6171	5194		733 000,00	908 000,00	674 106,50
6171	5199		50 000,00	56 000,00	490,00
6171	5213		5 600 000,00	5 611 000,00	5 611 000,00
6171	5225		235 000,00	235 000,00	218 208,00
6171	5229		650 000,00	620 000,00	582 000,00
6171	5331			30 000,00	30 000,00
6171	5361		1 581 000,00	1 579 000,00	641 180,00
6171	5362		510 000,00	515 000,00	92 054,00
6171	5363		69 000,00	114 186,00	54 224,00
6171	5364			255 000,00	254 039,81
6171	5365		24 000,00	24 000,00	8 668,00
6171	5424		9 569 000,00	12 157 269,00	11 203 414,00
6171	5492		465 000,00	523 000,00	429 000,00
6171	5499		33 640 000,00	49 205 756,00	39 886 053,20
6171	5660		110 000,00	110 000,00	20 000,00
6171	5811		12 000,00	12 000,00	
6171	5901		1 749 500,00	888 973,00	
6171	5909		610 000,00	378 000,00	3 370 154,34
6171	6111		59 450 000,00	45 548 010,00	26 914 697,33
6171	6119		1 500 000,00	3 060 000,00	2 900 370,00
6171	6121		67 711 000,00	132 840 000,00	42 714 215,27
6171	6122		9 497 000,00	9 920 794,00	8 497 074,22
6171	6123		1 000 000,00	1 231 934,91	528 388,85
6171	6125		1 620 000,00	4 458 990,00	3 182 546,60
6171	6127		10 000,00	10 000,00	
6171	6129			873 000,00	872 599,99
6171	6130		500 000,00	800 000,00	400 000,00
6171			2 156 489 130,00	2 293 862 751,04	1 921 402 609,55
6172	5023				
6172					
6211	5136		374 000,00	464 000,00	443 281,65
6211	5137		119 000,00	29 000,00	25 490,00
6211	5139		129 000,00	162 000,00	157 348,03
6211	5151		150 000,00	128 000,00	75 407,00
6211	5152		808 000,00	697 000,00	628 000,00
6211	5154		1 095 000,00	1 095 000,00	883 438,17
6211	5161		4 000,00	4 000,00	57,00
6211	5163		5 000,00	5 000,00	4 924,00
6211	5164		2 000,00	2 000,00	1 815,00
6211	5168		208 000,00	18 000,00	9 680,00
6211	5169		2 649 000,00	2 879 000,00	2 825 488,93
6211	5171		499 000,00	559 000,00	556 357,64
6211	5175		30 000,00	30 000,00	4 025,00

II. ROZPOČTOVÉ VÝDAJE

Paragraf	Položka	Text	Schválený rozpočet	Rozpočet po změnách	Výsledek od počátku roku
a	b		1	2	3
6211	5179		1 000,00	1 000,00	500,00
6211	5199				
6211	6129		2 500 000,00	2 500 000,00	178 327,00
6211			8 573 000,00	8 573 000,00	5 794 139,42
6221	5520			2 000 000,00	2 000 000,00
6221				2 000 000,00	2 000 000,00
6223	5041		30 000,00	30 000,00	4 840,00
6223	5139		34 000,00	34 000,00	2 396,85
6223	5163		20 000,00	20 000,00	1 312,25
6223	5164		55 000,00	55 000,00	
6223	5169		2 264 000,00	2 264 000,00	815 564,90
6223	5173		5 340 000,00	2 840 000,00	1 670 397,68
6223	5175		1 079 000,00	579 000,00	152 157,99
6223	5176		140 000,00	140 000,00	47 338,49
6223	5179		22 000,00	22 000,00	
6223	5194		155 000,00	155 000,00	141 120,31
6223	5199				
6223	5492		3 000,00	3 000,00	
6223	5511		160 000,00	160 000,00	128 322,00
6223	5542		1 071 000,00	1 071 000,00	901 960,47
6223			10 373 000,00	7 373 000,00	3 865 410,94
6310	5141		60 000 000,00	60 000 000,00	17 940 912,14
6310	5142		200 000,00	200 000,00	16 258,49
6310	5144		6 010 000,00	6 010 000,00	5 670 833,34
6310	5147		30 000 000,00	30 000 000,00	25 084 617,60
6310	5161		40 000,00	40 000,00	22 691,40
6310	5163		3 591 000,00	3 572 844,93	2 044 484,79
6310	5229		700 000,00	185 000,00	30 000,00
6310	5901				
6310	5909			276 179,00	
6310			100 541 000,00	100 284 023,93	50 809 797,76
6320	5163		1 418 000,00	1 428 000,00	1 202 333,00
6320			1 418 000,00	1 428 000,00	1 202 333,00
6330	5341		2 700 500,00	6 247 480,00	6 032 553,45
6330	5342				79 931 625,80
6330	5343				16 000,00
6330	5344				943 076 857,81
6330	5345				30 109 252 622,74
6330	5347		1 610 776 500,00	1 793 259 274,37	1 786 598 944,15
6330	5348				96 642 860,00
6330	5349				2 537 518 432,60
6330	6363		295 475 000,00	477 737 000,00	471 943 057,35
6330			1 908 952 000,00	2 277 243 754,37	36 031 012 953,90
6399	5199				
6399	5212			105 000,00	43 318,00
6399	5213			50 000,00	50 000,00
6399	5221			10 000,00	10 000,00
6399	5222			598 000,00	590 560,00
6399	5229		2 128 000,00	347 000,00	198 000,00
6399	5323				
6399	5339			8 000,00	3 998,00
6399	5365		265 589 000,00	149 391 435,00	149 390 724,00
6399	5901		950 000,00	1 000,00	
6399	5909		200 000,00	200 000,00	6 295 244,51
6399			268 867 000,00	150 710 435,00	156 581 844,51
6402	5364			1 515 000,00	1 514 941,36

II. ROZPOČTOVÉ VÝDAJE

Paragraf	Položka	Text	Schválený rozpočet	Rozpočet po změnách	Výsledek od počátku roku
a	b		1	2	3
6402	5366			62 000,00	60 788,30
6402				1 577 000,00	1 575 729,66
6409	5179		90 000,00	90 000,00	90 000,00
6409	5493		50 000 000,00	43 000 000,00	43 582 200,00
6409	5901		72 228 000,00	142 478 111,00	
6409	5904				
6409	5909		100 275 000,00	227 930 658,47	56 730,39
6409	6901		236 000,00	4 452 700,00	
6409			222 829 000,00	417 951 469,47	43 728 930,39
ROZPOČTOVÉ VÝDAJE CELKEM			19 087 294 142,00	21 516 283 210,78	52 450 603 821,72

III. FINANCOVÁNÍ - třída 8

Název text	Číslo položky/řádku r	Schválený rozpočet 1	Rozpočet po změnách 2	Výsledek od počátku roku 3
Krátkodobé financování z tuzemska				
Krátkodobé vydané dluhopisy (+)	8111			
Uhrazené splátky krátkod.vydaných dluhopisů (-)	8112			
Krátkodobé přijaté půjčené prostředky (+)	8113	1 410 310 000,00		
Uhrazené splátky krátkod.přij.půjč.prostř. (-)	8114			
Změna stavu krátkod. prostř.na bank.účtech(+/-)	8115	1 360 456 142,00	2 174 940 286,99	342 601 675,91-
Akt. krátkod. operace řízení likvidity-příjmy(+)	8117			25 000 000,00
Akt. krátkod. operace řízení likvidity-výdaje(-)	8118			60 000 000,00-
Dlouhodobé financování z tuzemska				
Dlouhodobé vydané dluhopisy (+)	8121			
Uhrazené splátky dlouh. vydaných dluhopisů (-)	8122			
Dlouhodobé přijaté půjčené prostředky (+)	8123			
Uhrazené splátky dlouhod. přijatých půjček (-)	8124	27 308 000,00-	27 308 000,00-	27 307 070,47-
Změna stavu dlouhod. prostř.na bank.účtech(+/-)	8125			
Akt. dlouhod. operace řízení likvidity-příjmy(+)	8127			
Akt. dlouhod. operace řízení likvidity-výdaje(-)	8128			
Krátkodobé financování ze zahraničí				
Krátkodobé vydané dluhopisy (+)	8211			
Uhrazené splátky krátkod. vydaných dluhopisů(-)	8212			
Krátkodobé přijaté půjčené prostředky (+)	8213			
Uhrazené splátky krátkod.přij.půjč.prostř. (-)	8214			
Změna stavu krátkod. prostř.na bank.účtech(+/-)	8215			
Akt. krátkod. operace řízení likvidity-příjmy(+)	8217			
Akt. krátkod. operace řízení likvidity-výdaje(-)	8218			
Dlouhodobé financování ze zahraničí				
Dlouhodobé vydané dluhopisy (+)	8221			
Uhrazené splátky dlouh. vydaných dluhopisů (-)	8222			
Dlouhodobé přijaté půjčené prostředky (+)	8223			
Uhrazené spl.dlouhod. přij.půjč.prostř. (-)	8224	310 527 000,00-	310 527 000,00-	310 526 315,78-
Změna stavu dlouhod. prostř.na bank.účtech(+/-)	8225			
Akt. dlouhod. operace řízení likvidity-příjmy(+)	8227			
Akt. dlouhod. operace řízení likvidity-výdaje(-)	8228			
Opravné položky k peněžním operacím				
Operace z peněžních účtů organizace nemající charakter příjmů a výdajů vlád.sektoru (+/-)	8901			2 979 187,78
Nerealizované kurzové rozdíly pohybů na devizových účtech (+/-)	8902			
Nepřevedené částky vyrovnávající schodek (+/-)	8905			
FINANCOVÁNÍ (součet za třídu 8)	8000	2 432 931 142,00	1 837 105 286,99	712 455 874,38-

IV. REKAPITULACE PŘÍJMŮ, VÝDAJŮ, FINANCOVÁNÍ A JEJICH KONSOLIDACE

Název text	Číslo řádku r	Schválený rozpočet 41	Rozpočet po změnách 42	Výsledek od počátku roku 43
TŘÍDA 1 - DAŇOVÉ PŘÍJMY	4010	9 797 353 500,00	11 820 779 920,00	12 037 006 138,73
TŘÍDA 2 - NEDAŇOVÉ PŘÍJMY	4020	976 086 500,00	982 071 031,36	1 059 778 410,91
TŘÍDA 3 - KAPITÁLOVÉ PŘÍJMY	4030	1 710 705 000,00	511 255 000,00	355 964 870,68
TŘÍDA 4 - PŘIJATÉ TRANSFERY	4040	4 170 218 000,00	6 365 071 972,43	39 710 310 275,78
PŘÍJMY CELKEM	4050	16 654 363 000,00	19 679 177 923,79	53 163 059 696,10
KONSOLIDACE PŘÍJMŮ	4060	1 906 251 500,00	2 270 996 274,37	36 024 964 400,45
v tom položky:				
2223 - Příjmy z finančního vypořádání minulých let mezi krajem a obcemi	4061			
2226 - Příjmy z finančního vypořádání minulých let mezi obcemi	4062			
2227 - Příjmy z finančního vypořádání minulých let mezi reg. radou a kraji, obcemi a DSO	4063			
2441 - Splátky půjčených prostředků od obcí	4070			
2442 - Splátky půjčených prostředků od krajů	4080			
2443 - Splátky půjčených prostředků od regionálních rad	4081			
2449 - Ostatní splátky půjčených prostředků od veřejných rozpočtů územní úrovně	4090			
4121 - Neinvestiční přijaté transfery od obcí	4100	84 000,00	84 000,00	58 769,29
4122 - Neinvestiční přijaté transfery od krajů	4110		530 163 780,54	530 163 780,54
4123 - Neinvestiční přijaté transfery od regionálních rad	4111			
4129 - Ostatní neinvestiční přijaté transfery od rozpočtů územní úrovně	4120			
* 4133 - Převody z vlastních rezervních fondů	4130			887 551 911,75
* 4134 - Převody z rozpočtových účtů	4140			29 963 166 848,88
* 4137 - Neinvestiční převody mezi statutárními městy (hl.m.Prahou)a jejich městskými obvody nebo částmi - příjmy	4145	1 606 681 500,00	1 793 259 274,37	1 786 598 944,15
* 4138 - Převody z vlastní pokladny	4146			165 473 551,00
* 4139 - Ostatní převody z vlastních fondů	4150			2 750 230 087,32
4221 - Investiční přijaté transfery od obcí	4170			
4222 - Investiční přijaté transfery od krajů	4180		26 180 130,00	26 180 130,00
4223 - Investiční přijaté transfery od regionálních rad	4181			
* 4251 - Investiční převody mezi statutárními městy (hl.m.Prahou)a jejich městskými obvody nebo částmi - příjmy	4182	299 570 000,00	477 737 000,00	471 943 057,35
4229 - Ostatní investiční přijaté transfery od rozpočtů územní úrovně	4190			
ZJ 024 - Transfery přijaté z území jiného okresu	4191	84 000,00	84 000,00	58 769,29
ZJ 025 - Splátky půjčených prostředků přijatých z území jiného okresu	4192			
ZJ 028 - Transfery přijaté z území jiného kraje	4193			
ZJ 029 - Splátky půjčených prostředků přijatých z území jiného kraje	4194			
PŘÍJMY CELKEM PO KONSOLIDACI	4200	14 748 111 500,00	17 408 181 649,42	17 138 095 295,65
TŘÍDA 5 - BĚŽNÉ VÝDAJE	4210	12 860 003 142,00	14 823 610 532,78	47 319 777 258,27
TŘÍDA 6 - KAPITÁLOVÉ VÝDAJE	4220	6 227 291 000,00	6 692 672 678,00	5 130 826 563,45
VÝDAJE CELKEM	4240	19 087 294 142,00	21 516 283 210,78	52 450 603 821,72
KONSOLIDACE VÝDAJŮ	4250	1 906 251 500,00	2 270 996 274,37	36 024 964 400,45
v tom položky:				
5321 - Neinvestiční transfery obcím	4260	15 000,00	505 500,00	505 440,00
5323 - Neinvestiční transfery krajům	4270			
5325 - Neinvestiční transfery regionálním radám	4271			
5329 - Ostatní neinvestiční transfery veřejným rozpočtům územní úrovně	4280	1 826 000,00	1 826 000,00	1 808 721,37
* 5342 - Převody FKSP a sociál.fondu obcí a krajů	4281			79 931 625,80

IV. REKAPITULACE PŘÍJMŮ, VÝDAJŮ, FINANCOVÁNÍ A JEJICH KONSOLIDACE

Název text	Číslo řádku r	Schválený rozpočet 41	Rozpočet po změnách 42	Výsledek od počátku roku 43
* 5344 - Převody vlastním rezervním fondům územních rozpočtů	4290			943 076 857,81
* 5345 - Převody vlastním rozpočtovým účtům	4300			30 109 252 622,74
* 5347 - Neinvestiční převody mezi statutárními městy (hl.m.Prahou)a jejich městskými obvody nebo částmi - výdaje	4305	1 610 776 500,00	1 793 259 274,37	1 786 598 944,15
* 5348 - Převody do vlastní pokladny	4306			96 642 860,00
* 5349 - Ostatní převody vlastním fondům	4310			2 537 518 432,60
5366 - Výdaje z finančního vypořádání minulých let mezi krajem a obcemi	4321		4 217 347,70	4 216 136,00
5367 - Výdaje z finančního vypořádání minulých let mezi obcemi	4322			
5368 - Výdaje z finančního vypořádání minulých let mezi regionální radou a kraji, obcemi a DSO	4323			
5641 - Neinvestiční půjčené prostředky obcím	4330			
5642 - Neinvestiční půjčené prostředky krajům	4340			
5643 - Neinvestiční půjčené prostředky regionálním radám	4341			
5649 - Ostatní neinvestiční půjčené prostředky veřejným rozpočtům územní úrovně	4350			
6341 - Investiční transfery obcím	4360		31 000,00	30 945,75
6342 - Investiční transfery krajům	4370			
6345 - Investiční transfery regionálním radám	4371			
6349 - Ostatní investiční transfery veřejným rozpočtům územní úrovně	4380		2 400 000,00	2 400 000,00
* 6363 - Investiční převody mezi statutárními městy (hl.m.Prahou)a jejich městskými obvody nebo částmi - výdaje	4381	295 475 000,00	477 737 000,00	471 943 057,35
6441 - Investiční půjčené prostředky obcím	4400			
6442 - Investiční půjčené prostředky krajům	4410			
6443 - Investiční půjčené prostředky regionálním radám	4411			
6449 - Ostatní investiční půjčené prostředky veřejným rozpočtům územní úrovně	4420			
ZJ 026 - Transfery poskytnuté na území jiného okresu	4421	1 641 000,00	4 562 500,00	4 545 107,12
ZJ 027 - Půjčené prostř. poskytnuté na území jiného okresu	4422			
ZJ 035 - Transfery poskytnuté na území jiného kraje	4423	200 000,00	200 000,00	200 000,00
ZJ 036 - Půjčené prostř. poskytnuté na území jiného kraje	4424			
VÝDAJE CELKEM PO KONSOLIDACI	4430	17 181 042 642,00	19 245 286 936,41	16 425 639 421,27
SALDO PŘÍJMŮ A VÝDAJŮ PO KONSOLIDACI	4440	2 432 931 142,00-	1 837 105 286,99-	712 455 874,38
TŘÍDA 8 - FINANCOVÁNÍ	4450	2 432 931 142,00	1 837 105 286,99	712 455 874,38-
KONSOLIDACE FINANCOVÁNÍ	4460			
FINANCOVÁNÍ CELKEM PO KONSOLIDACI	4470	2 432 931 142,00	1 837 105 286,99	712 455 874,38-

Poznámka: "" - položky takto označené vstupují v této variantě výkazu do konsolidace

VI. STAVY A ZMĚNY STAVŮ NA BANKOVNÍCH ÚČTECH A V POKLADNĚ

Název bankovního účtu text	Číslo řádku r	Počáteční stav k 1. 1. 61	Stav ke konci vykazovaného období 62	Změna stavu bankovních účtů 63
Základní běžný účet ÚSC	6010	2 497 937 275,82	2 914 054 433,60	416 117 157,78-
Běžné účty fondů ÚSC	6020	2 000 435 387,26	1 926 771 646,79	73 663 740,47
Běžné účty celkem	6030	4 498 372 663,08	4 840 826 080,39	342 453 417,31-

VI. STAVY A ZMĚNY STAVŮ NA BANKOVNÍCH ÚČTECH A V POKLADNĚ

Název bankovního účtu	Číslo řádku	Počáteční stav k 1. 1.	Stav ke konci vykazovaného období	Změna stavu bankovních úctů
text	r	61	62	63
Pokladna	6040	2 528 921,24	2 677 179,84	148 258,60-

VII. VYBRANÉ ZÁZNAMOVÉ JEDNOTKY

Název text	Číslo řádku r	Schválený rozpočet 71	Rozpočet po změnách 72	Výsledek od počátku roku 73
ZJ 024 - Transfery přijaté z území jiného okresu	7090	84 000,00	84 000,00	58 769,29
v tom položky:				
2226 - Příjmy z finančního vypořádání minulých let mezi obcemi	7092			
4121 - Neinvestiční přijaté transfery od obcí	7100	84 000,00	84 000,00	58 769,29
4129 - Ostatní neinvestiční přijaté transfery od rozpočtů územní úrovně	7110			
4221 - Investiční přijaté transfery od obcí	7120			
4229 - Ostatní investiční přijaté transfery od rozpočtů územní úrovně	7130			
ZJ 025 - Splátky půjčených prostředků přijatých z území jiného okresu	7140			
v tom položky:				
2441 - Splátky půjčených prostředků od obcí	7150			
2449 - Ostatní splátky půjčených prostředků od veřejných rozpočtů územní úrovně	7160			
ZJ 026 - Transfery poskytnuté na území jiného okresu	7170	1 641 000,00	4 562 500,00	4 545 107,12
v tom položky:				
5321 - Neinvestiční transfery obcím	7180	15 000,00	505 500,00	505 440,00
5329 - Ostatní neinvestiční transfery veřejným rozpočtům územní úrovně	7190	1 626 000,00	1 626 000,00	1 608 721,37
5367 - Výdaje z finančního vypořádání minulých let mezi obcemi	7192			
6341 - Investiční transfery obcím	7200		31 000,00	30 945,75
6349 - Ostatní investiční transfery veřejným rozpočtům územní úrovně	7210		2 400 000,00	2 400 000,00
ZJ 027 - Půjčené prostředky poskytnuté na územní jiného okresu	7220			
v tom položky:				
5641 - Neinvestiční půjčené prostředky obcím	7230			
5649 - Ostatní neinvestiční půjčené prostředky veřejným rozpočtům územní úrovně	7240			
6441 - Investiční půjčené prostředky obcím	7250			
6449 - Ostatní investiční půjčené prostředky veřejným rozpočtům územní úrovně	7260			
ZJ 028 - Transfery přijaté z území jiného kraje	7290			
v tom položky:				
2223 - Příjmy z finančního vypořádání minulých let mezi krajem a obcemi	7291			
2226 - Příjmy z finančního vypořádání minulých let mezi obcemi	7292			
4121 - Neinvestiční přijaté transfery od obcí	7300			
4122 - Neinvestiční přijaté transfery od krajů	7310			
4129 - Ostatní neinvestiční přijaté transfery od rozpočtů územní úrovně	7320			
4221 - Investiční přijaté transfery od obcí	7330			
4222 - Investiční přijaté transfery od krajů	7340			
4229 - Ostatní investiční přijaté transfery od rozpočtů územní úrovně	7350			
ZJ 029 - Splátky půjčených prostředků přijatých z území jiného kraje	7360			
v tom položky:				
2441 - Splátky půjčených prostředků od obcí	7370			
2442 - Splátky půjčených prostředků od krajů	7380			
2449 - Ostatní splátky půjčených prostředků od veřejných rozpočtů územní úrovně	7390			

VII. VYBRANÉ ZÁZNAMOVÉ JEDNOTKY

Název text	Číslo řádku r	Schválený rozpočet 71	Rozpočet po změnách 72	Výsledek od počátku roku 73
ZJ 035 - Transfery poskytnuté na území jiného kraje	7400	200 000,00	200 000,00	200 000,00
v tom položky:				
5321 - Neinvestiční transfery obcím	7410			
5323 - Neinvestiční transfery krajům	7420			
5329 - Ostatní neinvestiční transfery veřejným rozpočtům územní úrovně	7430	200 000,00	200 000,00	200 000,00
5366 - Výdaje z finančního vypořádání minulých let mezi krajem a obcemi	7431			
5367 - Výdaje z finančního vypořádání minulých let mezi obcemi	7432			
6341 - Investiční transfery obcím	7440			
6342 - Investiční transfery krajům	7450			
6349 - Ostatní investiční transfery veřejným rozpočtům územní úrovně	7460			
ZJ 036 - Půjčené prostředky poskytnuté na území jiného kraje	7470			
v tom položky:				
5641 - Neinvestiční půjčené prostředky obcím	7480			
5642 - Neinvestiční půjčené prostředky krajům	7490			
5649 - Ostatní neinvestiční půjčené prostředky veřejným rozpočtům územní úrovně	7500			
6441 - Investiční půjčené prostředky obcím	7510			
6442 - Investiční půjčené prostředky krajům	7520			
6449 - Ostatní investiční půjčené prostředky veřejným rozpočtům územní úrovně	7530			

IX. Přijaté transfery a půjčky ze státního rozpočtu, státních fondů a regionálních rad

Účelový znak	Název	Položka	Název	Výsledek od počátku roku
a		b		93
12002		4116		342 992,00
12002				342 992,00
13005		4116		700 000,00
13005				700 000,00
13010		4116		1 640 000,00
13010				1 640 000,00
13011		4116		86 318 786,00
13011				86 318 786,00
13013		4116		19 724 863,02
13013				19 724 863,02
13015		4116		20 610 953,00
13015				20 610 953,00
13016		4116		700 000,00
13016				700 000,00
13017		4116		2 000,00
13017				2 000,00
13018		4116		1 351 380,00
13018				1 351 380,00
13020		4116		24 000,00
13020				24 000,00
13101		4116		9 986 418,00
13101				9 986 418,00
13307		4116		1 744 644,00
13307				1 744 644,00
13351		4116		120 897 253,00
13351				120 897 253,00
14004		4116		937 695,00
14004				937 695,00
14007		4116		1 111 050,00
14007				1 111 050,00
14032		4116		456 806,00
14032				456 806,00
14036		4116		1 995 000,00
14036				1 995 000,00
14137		4116		26 850,00
14137				26 850,00
14984		4216		450 000,00
14984				450 000,00
15011		4116		1 174 015,08
15011				1 174 015,08
15065		4116		3 576 439,00
15065				3 576 439,00
15974		4216		9 065 700,33
15974				9 065 700,33
17015		4116		34 389,44
17015				34 389,44
17016		4116		584 620,57
17016				584 620,57
17017		4116		762 223,86
17017				762 223,86
17018		4116		4 319 268,50

IX. Přijaté transfery a půjčky ze státního rozpočtu, státních fondů a regionálních rad

Účelový znak	Název	Položka	Název	Výsledek od počátku roku
a		b		93
17018				4 319 268,50
17509		4216		4 536 509,00
17509				4 536 509,00
17968		4216		5 947 932,81
17968				5 947 932,81
17969		4216		101 114 857,48
17969				101 114 857,48
33063		4116		100 566 635,00
33063				100 566 635,00
33075		4116		140 795,86
33075				140 795,86
33166		4116		51 211,00
33166				51 211,00
33339		4116		221 000,00
33339				221 000,00
33504		4216		140 000,00
33504				140 000,00
34001		4116		490 000,00
34001				490 000,00
34020		4116		6 910 000,00
34020				6 910 000,00
34025		4116		70 000,00
34025				70 000,00
34026		4116		921 546,00
34026				921 546,00
34053		4116		241 000,00
34053				241 000,00
34054		4116		2 265 000,00
34054				2 265 000,00
34070		4116		13 853 500,00
34070				13 853 500,00
34273		4116		185 550,00
34273				185 550,00
34352		4116		191 960 000,00
34352				191 960 000,00
34502		4216		560 000,00
34502				560 000,00
34544		4116		
34544		4216		15 000,00
34544				15 000,00
35015		4116		2 544 993,00
35015				2 544 993,00
35019		4116		891 060,00
35019				891 060,00
35025		4116		95 707 803,00
35025				95 707 803,00
35026		4116		7 288 000,00
35026				7 288 000,00
89023		4113		150 319,08
89023				150 319,08
89450		4113		3 391,29

IX. Přijaté transfery a půjčky ze státního rozpočtu, státních fondů a regionálních rad

Účelový znak	Název	Položka	Název	Výsledek od počátku roku
a		b		93
89450				3 391,29
90002		4113		460 115,56
90002				460 115,56
90992		4213		3 089 773,91
90992				3 089 773,91
91628		4213		169 222 698,91
91628				169 222 698,91
92241		4113		3 280 206,97
92241				3 280 206,97
95032		4116		
95032		4118		1 952 714,00
95032				1 952 714,00
98033		4111		577 500,00
98033				577 500,00
98037		4111		159 289 525,85
98037				159 289 525,85
98071		4111		11 492 000,00
98071				11 492 000,00
98193		4111		
98193				
C e l k e m				1 174 677 985,52

X. Transfery a půjčky poskytnuté regionálními radami územně samosprávným celkům, regionálním radám a dobrovolným svazkům obcí

Účelový znak	Název	Kód územn. jednotky	Položka	Název	Výsledek od počátku roku
a		b	c		103

***** tato část výkazu nemá data *****

XI. Příjmy ze zahraničních zdrojů a související příjmy v členění podle jednotlivých nástrojů a prostorových jednotek

Paragraf	Položka	Text	Nástroj	Prostorová jednotka	Schválený rozpočet	Rozpočet po změnách	Výsledek od počátku roku
a	b		c	d	1	2	3
0000	4113		131	1		3 391,29	3 391,29
0000	4113		131	5		150 319,08	150 319,08
0000	4113					153 710,37	153 710,37
0000	4116		060	1		342 992,00	342 992,00
0000	4116		060	5			
0000	4116		103	1		12 981 246,34	12 981 246,34
0000	4116		103	5		87 585 388,66	87 585 388,66
0000	4116		104	1	529 000,00	2 349 295,24	2 324 847,44
0000	4116		104	5	2 473 000,00	17 514 317,78	17 400 015,58
0000	4116		106	5		1 174 015,08	1 174 015,08
0000	4116		107	1		34 389,44	34 389,44
0000	4116		107	5		584 620,57	584 620,57
0000	4116		109	1		762 223,86	762 223,86
0000	4116		109	5		4 319 268,50	4 319 268,50
0000	4116				3 002 000,00	127 647 757,47	127 509 007,47
0000	4118		060	5		1 952 714,00	1 952 714,00
0000	4118					1 952 714,00	1 952 714,00
0000	4122		104	1		2 849 168,31	2 849 168,31

XI. Příjmy ze zahraničních zdrojů a související příjmy v členění podle jednotlivých nástrojů a prostorových jednotek

Paragraf	Položka	Text	Nástroj	Prostorová jednotka	Schválený rozpočet	Rozpočet po změnách	Výsledek od počátku roku
a	b		c	d	1	2	3
0000	4122		104	5		18 346 912,01	18 346 912,01
0000	4122		120	1		292 665,62	292 665,62
0000	4122		120	5		1 658 438,08	1 658 438,08
0000	4122		121	1		166 987,76	166 987,76
0000	4122		121	5		788 970,76	788 970,76
0000	4122					24 103 142,54	24 103 142,54
0000	4152		046	5			
0000	4152		112	5		272 000,00	271 059,70
0000	4152					272 000,00	271 059,70
0000	4213		105	5		164 301 870,91	164 301 870,91
0000	4213					164 301 870,91	164 301 870,91
0000	4216		106	5	17 400 000,00	15 625 634,70	9 065 700,33
0000	4216		107	1		5 947 932,81	5 947 932,81
0000	4216		107	5		101 114 857,48	101 114 857,48
0000	4216				17 400 000,00	122 688 424,99	116 128 490,62
0000					20 402 000,00	441 119 620,28	434 419 995,61
3111	2229		103	1		9 803,67	9 803,67
3111	2229		103	5		55 554,33	55 554,33
3111	2229		120	1		50 648,55	50 648,55
3111	2229		120	5		287 008,35	287 008,35
3111	2229					403 014,90	403 014,90
3111						403 014,90	403 014,90
3113	2229		103	1		200 066,33	200 066,33
3113	2229		103	5		1 133 710,67	1 133 710,67
3113	2229		120	1		570 142,33	570 142,33
3113	2229		120	5		3 230 806,22	3 230 806,22
3113	2229					5 134 725,55	5 134 725,55
3113						5 134 725,55	5 134 725,55
3117	2229		103	1		1 819,93	1 819,93
3117	2229		103	5		10 313,07	10 313,07
3117	2229		120	1		2 511,34	2 511,34
3117	2229		120	5		14 230,91	14 230,91
3117	2229					28 875,25	28 875,25
3117						28 875,25	28 875,25
3716	2324		060	1			57 155,54
3716	2324		060	5			323 881,37
3716	2324						381 036,91
3716							381 036,91
4341	2229		104	1		114 000,00	108 365,38
4341	2229		104	5		616 000,00	614 070,44
4341	2229					730 000,00	722 435,82
4341						730 000,00	722 435,82
4342	2229		104	1		6 155,54	6 155,54
4342	2229		104	5		52 322,12	52 322,12
4342	2229					58 477,66	58 477,66
4342						58 477,66	58 477,66
4349	2229		104	1		62 000,00	60 747,63
4349	2229		104	5		343 000,00	344 956,80
4349	2229					405 000,00	405 704,43
4349						405 000,00	405 704,43
4374	2229		104	1		26 612,85	26 612,85

XI. Příjmy ze zahraničních zdrojů a související příjmy v členění podle jednotlivých nástrojů a prostorových jednotek

Paragraf	Položka	Text	Nástroj	Prostorová jednotka	Schválený rozpočet	Rozpočet po změnách	Výsledek od počátku roku
a	b		c	d	1	2	3
4374	2229		104	5		150 806,15	150 806,15
4374	2229					177 419,00	177 419,00
4374						177 419,00	177 419,00
6402	2229		104	1		1 000,00	770,46
6402	2229		104	5		6 000,00	6 548,93
6402	2229					7 000,00	7 319,39
6402						7 000,00	7 319,39
C e l k e m					20 402 000,00	448 064 132,64	441 739 004,52

XII. Výdaje spolufinancované ze zahraničních zdrojů a související výdaje v členění podle jednotlivých nástrojů a prostorových jednotek

Paragraf	Položka	Text	Nástroj	Prostorová jednotka	Schválený rozpočet	Rozpočet po změnách	Výsledek od počátku roku
a	b		c	d	1	2	3
2219	5011		104	1		308 284,99	345 094,95
2219	5011		104	5		1 443 376,48	1 613 446,05
2219	5011					1 751 661,47	1 958 541,00
2219	5031		104	1		77 073,02	84 547,99
2219	5031		104	5		360 846,38	395 293,01
2219	5031					437 919,40	479 841,00
2219	5032		104	1		27 745,44	31 180,88
2219	5032		104	5		129 904,70	145 782,12
2219	5032					157 650,14	176 963,00
2219	5424		104	1		11 112,00	6 565,38
2219	5424		104	5		49 236,00	30 695,62
2219	5424					60 348,00	37 261,00
2219	6121		107	1		1 425 000,00	1 318 655,26
2219	6121		107	5		8 075 000,00	7 472 379,72
2219	6121					9 500 000,00	8 791 034,98
2219						11 907 579,01	11 443 640,98
2229	6122		105	1		11 946 350,00	10 983 201,75
2229	6122		105	5		67 697 777,45	62 238 143,25
2229	6122					79 644 127,45	73 221 345,00
2229						79 644 127,45	73 221 345,00
3111	5222		103	1		99 000,00	98 665,17
3111	5222		103	5		560 000,00	559 102,63
3111	5222					659 000,00	657 767,80
3111	5331		103	1		864 000,00	842 800,00
3111	5331					864 000,00	842 800,00
3111	5336		103	1		4 264 084,89	4 251 700,89
3111	5336		103	5		27 260 967,11	27 251 719,11
3111	5336		104	1		109 500,00	109 500,00
3111	5336		104	5		930 750,00	930 750,00
3111	5336		120	1		6 392,15	6 392,15
3111	5336		120	5		36 222,10	36 222,10
3111	5336					32 607 916,25	32 586 284,25
3111	5364		103	1		9 803,67	9 803,67
3111	5364		103	5		55 554,33	55 554,33
3111	5364					65 358,00	65 358,00
3111	5366		120	1		50 648,55	50 648,55

XII. Výdaje spolufinancované ze zahraničních zdrojů a související výdaje v členění podle jednotlivých nástrojů a prostorových jednotek

Paragraf	Položka	Text	Nástroj	Prostorová jednotka	Schválený rozpočet	Rozpočet po změnách	Výsledek od počátku roku
a	b		c	d	1	2	3
3111	5366		120	5		287 008,35	287 008,35
3111	5366					337 656,90	337 656,90
3111	6121		107	1		3 875 100,00	3 874 962,37
3111	6121		107	5		21 958 900,00	21 958 120,38
3111	6121					25 834 000,00	25 833 082,75
3111						60 367 931,15	60 322 949,70
3113	5137		107	1		122 400,00	122 280,95
3113	5137		107	5		693 600,00	692 925,39
3113	5137					816 000,00	815 206,34
3113	5331		103	1		432 000,00	428 225,00
3113	5331					432 000,00	428 225,00
3113	5336		103	1		5 277 735,60	5 273 663,60
3113	5336		103	5		31 621 098,20	31 617 498,20
3113	5336		120	1		282 755,55	282 755,55
3113	5336		120	5		1 602 281,10	1 602 281,10
3113	5336		121	1		22 984,00	22 984,00
3113	5336		121	5		68 952,00	68 952,00
3113	5336					38 875 806,45	38 868 134,45
3113	5364		103	1		200 066,33	200 066,33
3113	5364		103	5		1 133 710,67	1 133 710,67
3113	5364					1 333 777,00	1 333 777,00
3113	5366		120	1		570 142,33	570 142,33
3113	5366		120	5		3 230 806,22	3 230 806,22
3113	5366					3 800 948,55	3 800 948,55
3113	6121		107	1		2 426 681,51	2 415 592,55
3113	6121		107	5		16 169 557,58	16 106 726,78
3113	6121					18 596 239,09	18 522 319,33
3113						63 854 771,09	63 768 610,67
3117	5336		103	1		232 516,25	232 516,25
3117	5336		103	5		1 317 591,75	1 317 591,75
3117	5336		120	1		3 517,92	3 517,92
3117	5336		120	5		19 934,88	19 934,88
3117	5336					1 573 560,80	1 573 560,80
3117	5364		103	1		1 819,93	1 819,93
3117	5364		103	5		10 313,07	10 313,07
3117	5364					12 133,00	12 133,00
3117	5366		120	1		2 511,34	2 511,34
3117	5366		120	5		14 230,91	14 230,91
3117	5366					16 742,25	16 742,25
3117						1 602 436,05	1 602 436,05
3119	5011		103	1		274 500,00	242 519,00
3119	5011		103	5		1 551 250,00	1 374 281,00
3119	5011					1 825 750,00	1 616 800,00
3119	5021		103	1		3 727 999,00	3 235 383,50
3119	5021		103	5		21 122 501,00	18 333 775,00
3119	5021					24 850 500,00	21 569 158,50
3119	5031		103	1		266 100,00	167 843,00
3119	5031		103	5		1 505 350,00	951 122,00
3119	5031					1 771 450,00	1 118 965,00
3119	5032		103	1		102 692,60	60 751,00

XII. Výdaje spolufinancované ze zahraničních zdrojů a související výdaje v členění podle jednotlivých nástrojů a prostorových jednotek

Paragraf	Položka	Text	Nástroj	Prostorová jednotka	Schválený rozpočet	Rozpočet po změnách	Výsledek od počátku roku
a	b		c	d	1	2	3
3119	5032		103	5		579 637,10	344 243,00
3119	5032					682 329,70	404 994,00
3119	5133		103	1		135,60	135,60
3119	5133		103	5		768,40	768,40
3119	5133					904,00	904,00
3119	5136		103	1		69 333,00	69 333,00
3119	5136		103	5		392 887,00	392 887,00
3119	5136					462 220,00	462 220,00
3119	5137		103	1		80 667,00	4 690,34
3119	5137		103	5		457 113,00	26 578,56
3119	5137					537 780,00	31 268,90
3119	5139		103	1		277 364,40	220 695,51
3119	5139		103	5		1 571 731,60	1 250 607,90
3119	5139					1 849 096,00	1 471 303,41
3119	5169		103	1		187 500,00	113 456,54
3119	5169		103	5		1 062 500,00	642 920,38
3119	5169					1 250 000,00	756 376,92
3119	5175		103	1		41 250,00	9 734,70
3119	5175		103	5		233 750,00	55 163,30
3119	5175					275 000,00	64 898,00
3119	5222		103	1		137 808,50	137 712,75
3119	5222		103	5		780 372,25	780 372,25
3119	5222					918 180,75	918 085,00
3119	5223		103	1		150 000,00	150 000,00
3119	5223		103	5		850 000,00	850 000,00
3119	5223					1 000 000,00	1 000 000,00
3119	5331		103	1		46 000,00	45 904,25
3119	5331					46 000,00	45 904,25
3119	5336		103	1		91 808,50	91 808,50
3119	5336		103	5		780 372,25	780 372,25
3119	5336					872 180,75	872 180,75
3119						36 341 391,20	30 333 058,73
3231	5011		112	5		170 000,00	15 466,00
3231	5011					170 000,00	15 466,00
3231	5021		112	5		200 000,00	69 218,00
3231	5021					200 000,00	69 218,00
3231	5031		112	5		95 000,00	21 002,00
3231	5031					95 000,00	21 002,00
3231	5032		112	5		34 000,00	7 621,55
3231	5032					34 000,00	7 621,55
3231	5169		112	5		83 000,00	82 635,80
3231	5169					83 000,00	82 635,80
3231						582 000,00	195 943,35
3315	5336		060	5		9 100,00	9 100,00
3315	5336					9 100,00	9 100,00
3315						9 100,00	9 100,00
3322	5336		060	1		9 399,00	9 399,00
3322	5336		060	5		53 259,00	53 259,00
3322	5336					62 658,00	62 658,00
3322						62 658,00	62 658,00

XII. Výdaje spolufinancované ze zahraničních zdrojů a související výdaje v členění podle jednotlivých nástrojů a prostorových jednotek

Paragraf	Položka	Text	Nástroj	Prostorová jednotka	Schválený rozpočet	Rozpočet po změnách	Výsledek od počátku roku
a	b		c	d	1	2	3
3636	5011		109	1		559 312,65	488 381,00
3636	5011		109	5		3 169 438,35	2 767 490,00
3636	5011		121	5		1 450 000,00	936 422,00
3636	5011					5 178 751,00	4 192 293,00
3636	5021		109	1		7 500,00	1 674,00
3636	5021		109	5		42 500,00	9 489,00
3636	5021		121	5			
3636	5021					50 000,00	11 163,00
3636	5031		109	1		138 375,00	120 643,00
3636	5031		109	5		784 125,00	683 653,00
3636	5031		121	5		330 000,00	232 231,00
3636	5031					1 252 500,00	1 036 527,00
3636	5032		109	1		50 400,00	44 061,50
3636	5032		109	5		285 600,00	249 686,50
3636	5032		121	5		130 000,00	84 280,00
3636	5032					466 000,00	378 028,00
3636	5137		109	1		3 000,00	109,50
3636	5137		109	5		17 000,00	620,50
3636	5137					20 000,00	730,00
3636	5139		109	1		4 500,00	
3636	5139		109	5		25 500,00	
3636	5139					30 000,00	
3636	5164		109	1		7 500,00	
3636	5164		109	5		42 500,00	
3636	5164					50 000,00	
3636	5166		109	1		75 000,00	42 561,75
3636	5166		109	5		425 000,00	241 183,25
3636	5166		121	5		600 000,00	580 800,00
3636	5166					1 100 000,00	864 545,00
3636	5168		109	1		3 750,00	3 702,60
3636	5168		109	5		21 250,00	20 981,40
3636	5168					25 000,00	24 684,00
3636	5169		109	1		12 000,00	
3636	5169		109	5		68 000,00	
3636	5169		121	5		188 000,00	12 000,00
3636	5169					268 000,00	12 000,00
3636	5173		109	1		13 200,00	2 745,00
3636	5173		109	5		74 800,00	15 505,00
3636	5173		121	5			
3636	5173					88 000,00	18 250,00
3636	5175		109	1		10 500,00	8 781,20
3636	5175		109	5		59 500,00	49 760,05
3636	5175		121	5		40 000,00	
3636	5175					110 000,00	58 541,25
3636	5904		109	1		1 000,00	29,25
3636	5904		109	5		1 000,00	165,75
3636	5904					2 000,00	195,00
3636						8 640 251,00	6 596 956,25
3716	5011		060	1		60 000,00	26 731,00
3716	5011		060	5		340 000,00	151 479,00
3716	5011					400 000,00	178 210,00
3716	5031		060	1		15 000,00	6 630,00

XII. Výdaje spolufinancované ze zahraničních zdrojů a související výdaje v členění podle jednotlivých nástrojů a prostorových jednotek

Paragraf	Položka	Text	Nástroj	Prostorová jednotka	Schválený rozpočet	Rozpočet po změnách	Výsledek od počátku roku
a	b		c	d	1	2	3
3716	5031		060	5		85 000,00	37 567,00
3716	5031					100 000,00	44 197,00
3716	5032		060	1		5 400,00	2 405,93
3716	5032		060	5		30 600,00	13 633,58
3716	5032					36 000,00	16 039,51
3716						536 000,00	238 446,51
3725	6121		106	1		2 497 050,00	2 496 787,48
3725	6121		106	5		14 149 950,00	14 148 462,31
3725	6121					16 647 000,00	16 645 249,79
3725						16 647 000,00	16 645 249,79
3745	5011		104	1		22 887,98	22 887,98
3745	5011		104	5		107 009,78	107 009,78
3745	5011					129 897,76	129 897,76
3745	5031		104	1		5 722,00	5 722,00
3745	5031		104	5		26 752,44	26 752,44
3745	5031					32 474,44	32 474,44
3745	5032		104	1		2 059,92	2 059,92
3745	5032		104	5		9 630,88	9 630,88
3745	5032					11 690,80	11 690,80
3745	5137		106	1		80 250,00	79 829,75
3745	5137		106	5		349 750,00	348 510,25
3745	5137					430 000,00	428 340,00
3745	5169		106	1	607 000,00	3 343 200,00	3 045 752,61
3745	5169		106	5	1 034 000,00	7 270 800,00	6 302 995,79
3745	5169		131	1		3 391,29	3 391,29
3745	5169		131	5		150 319,08	150 319,08
3745	5169				1 641 000,00	10 767 710,37	9 502 458,77
3745					1 641 000,00	11 371 773,37	10 104 861,77
4339	5336		104	1		131 400,00	131 400,00
4339	5336		104	5		1 116 900,00	1 116 900,00
4339	5336					1 248 300,00	1 248 300,00
4339						1 248 300,00	1 248 300,00
4341	5011		104	1		104 158,60	99 348,60
4341	5011		104	5		592 661,17	562 974,17
4341	5011					696 819,77	662 322,77
4341	5021		104	1		2 880,00	2 880,00
4341	5021		104	5		16 320,00	16 320,00
4341	5021					19 200,00	19 200,00
4341	5031		104	1		30 347,95	25 417,95
4341	5031		104	5		171 980,05	144 048,05
4341	5031					202 328,00	169 466,00
4341	5032		104	1		12 285,25	9 225,25
4341	5032		104	5		69 618,75	52 277,75
4341	5032					81 904,00	61 503,00
4341	5162		104	1		1 200,00	1 140,90
4341	5162		104	5		6 800,00	6 464,98
4341	5162					8 000,00	7 605,88
4341	5167		104	1		315,00	
4341	5167		104	5		1 785,00	
4341	5167					2 100,00	
4341	5169		104	1		15 000,00	15 000,00

XII. Výdaje spolufinancované ze zahraničních zdrojů a související výdaje v členění podle jednotlivých nástrojů a prostorových jednotek

Paragraf	Položka	Text	Nástroj	Prostorová jednotka	Schválený rozpočet	Rozpočet po změnách	Výsledek od počátku roku
a	b		c	d	1	2	3
4341	5169		104	5		85 000,00	85 000,00
4341	5169					100 000,00	100 000,00
4341	5364		104	1		186 000,00	184 786,59
4341	5364		104	5		1 572 000,00	1 570 686,01
4341	5364					1 758 000,00	1 755 472,60
4341						2 868 351,77	2 775 570,25
4342	5011		060	1		168 162,00	44 449,80
4342	5011		060	5		952 915,00	251 882,20
4342	5011					1 121 077,00	296 332,00
4342	5031		060	1		41 704,00	10 569,60
4342	5031		060	5		236 323,00	59 894,40
4342	5031					278 027,00	70 464,00
4342	5032		060	1		15 134,00	3 835,35
4342	5032		060	5		85 762,00	21 733,65
4342	5032					100 896,00	25 569,00
4342	5133		060	1		1 500,00	74,00
4342	5133		060	5		8 500,00	421,00
4342	5133					10 000,00	495,00
4342	5137		060	1		18 000,00	17 039,70
4342	5137		060	5		102 000,00	96 557,50
4342	5137					120 000,00	113 597,20
4342	5139		060	1		19 943,00	
4342	5139		060	5		113 005,00	
4342	5139					132 948,00	
4342	5162		060	1		6 000,00	232,62
4342	5162		060	5		34 000,00	1 318,19
4342	5162					40 000,00	1 550,81
4342	5163		060	1		150,00	
4342	5163		060	5		850,00	
4342	5163					1 000,00	
4342	5164		060	1		6 000,00	
4342	5164		060	5		34 000,00	
4342	5164					40 000,00	
4342	5167		060	1		15 000,00	
4342	5167		060	5		85 000,00	
4342	5167					100 000,00	
4342	5169		060	1		37 500,00	
4342	5169		060	5		212 500,00	
4342	5169					250 000,00	
4342	5175		060	1		4 500,00	162,00
4342	5175		060	5		25 500,00	918,00
4342	5175					30 000,00	1 080,00
4342	5336		104	1		65 147,88	65 147,88
4342	5336		104	5		553 756,92	553 756,92
4342	5336					618 904,80	618 904,80
4342	5364		104	1		6 155,54	6 155,54
4342	5364		104	5		52 322,12	52 322,12
4342	5364					58 477,66	58 477,66
4342						2 901 330,46	1 186 470,47
4349	5011		104	1		1 620 164,58	1 366 969,36

XII. Výdaje spolufinancované ze zahraničních zdrojů a související výdaje v členění podle jednotlivých nástrojů a prostorových jednotek

Paragraf	Položka	Text	Nástroj	Prostorová jednotka	Schválený rozpočet	Rozpočet po změnách	Výsledek od počátku roku
a	b		c	d	1	2	3
4349	5011		104	5		9 969 837,35	8 444 629,99
4349	5011					11 590 001,93	9 811 599,35
4349	5021		104	1		378 114,28	273 915,00
4349	5021		104	5		2 447 793,03	1 837 497,00
4349	5021		121	1		4 250,00	
4349	5021		121	5		12 750,00	
4349	5021					2 842 907,31	2 111 412,00
4349	5031		104	1		506 538,40	392 641,75
4349	5031		104	5		3 140 723,95	2 467 934,25
4349	5031		121	1		1 250,00	
4349	5031		121	5		3 750,00	
4349	5031					3 652 262,35	2 860 576,00
4349	5032		104	1		193 526,17	142 380,91
4349	5032		104	5		1 192 015,82	894 940,87
4349	5032		121	1		500,00	
4349	5032		121	5		1 500,00	
4349	5032					1 387 541,99	1 037 321,78
4349	5133		104	1		105,00	105,00
4349	5133		104	5		595,00	595,00
4349	5133					700,00	700,00
4349	5137		104	1		35 615,00	6 453,16
4349	5137		104	5		204 485,00	40 339,35
4349	5137					240 100,00	46 792,51
4349	5139		104	1		4 250,00	1 630,24
4349	5139		104	5		21 250,00	9 238,05
4349	5139					25 500,00	10 868,29
4349	5162		104	1		33 742,00	28 314,89
4349	5162		104	5		187 958,00	173 723,97
4349	5162					221 700,00	202 038,86
4349	5166		104	1		34 110,00	30 419,40
4349	5166		104	5		192 610,00	172 376,60
4349	5166					226 720,00	202 796,00
4349	5167		104	1		54 453,00	15 897,24
4349	5167		104	5		314 147,00	98 522,76
4349	5167					368 600,00	114 420,00
4349	5168		104	1			
4349	5168		104	5			
4349	5168						
4349	5169		104	1		85 863,00	46 789,35
4349	5169		104	5		482 037,00	265 139,65
4349	5169					567 900,00	311 929,00
4349	5172		104	1		1 250,00	
4349	5172		104	5		750,00	
4349	5172					2 000,00	
4349	5175		104	1		2 850,00	820,20
4349	5175		104	5		16 150,00	4 647,80
4349	5175					19 000,00	5 468,00
4349	5194		104	1		1 200,00	143,82
4349	5194		104	5		6 800,00	814,98
4349	5194					8 000,00	958,80
4349	5221		104	1		19 500,00	19 500,00

XII. Výdaje spolufinancované ze zahraničních zdrojů a související výdaje v členění podle jednotlivých nástrojů a prostorových jednotek

Paragraf	Položka	Text	Nástroj	Prostorová jednotka	Schválený rozpočet	Rozpočet po změnách	Výsledek od počátku roku
a	b		c	d	1	2	3
4349	5221		104	5		110 500,00	110 500,00
4349	5221					130 000,00	130 000,00
4349	5364		104	1		442 254,27	441 342,51
4349	5364		104	5		3 753 161,13	3 751 411,03
4349	5364					4 195 415,40	4 192 753,54
4349	5499		104	1		900,00	150,00
4349	5499		104	5		5 100,00	850,00
4349	5499					6 000,00	1 000,00
4349						25 484 348,98	21 040 634,13
4350	6121		106	1		15 600,00	15 422,89
4350	6121		106	5		8 400,00	8 304,63
4350	6121					24 000,00	23 727,52
4350						24 000,00	23 727,52
4374	5011		104	1		453 574,66	453 574,66
4374	5011		104	5		2 570 256,40	2 570 256,40
4374	5011					3 023 831,06	3 023 831,06
4374	5031		104	1		101 173,98	101 173,98
4374	5031		104	5		573 319,20	573 319,20
4374	5031					674 493,18	674 493,18
4374	5032		104	1		36 716,36	36 716,36
4374	5032		104	5		208 059,40	208 059,40
4374	5032					244 775,76	244 775,76
4374	5336		104	1		2 122 470,00	2 122 470,00
4374	5336		104	5		12 027 330,00	12 027 330,00
4374	5336					14 149 800,00	14 149 800,00
4374	5904		104	1		26 612,85	26 612,85
4374	5904		104	5		150 806,15	150 806,15
4374	5904					177 419,00	177 419,00
4374						18 270 319,00	18 270 319,00
6171	5011		104	1	356 000,00	278 208,87	154 717,89
6171	5011		104	5	1 664 000,00	1 436 911,05	758 806,41
6171	5011				2 020 000,00	1 715 119,92	913 524,30
6171	5031		104	1	88 000,00	69 550,97	38 368,11
6171	5031		104	5	412 000,00	356 238,14	188 174,65
6171	5031				500 000,00	425 789,11	226 542,76
6171	5032		104	1	32 000,00	25 627,83	13 921,63
6171	5032		104	5	150 000,00	129 373,14	68 291,31
6171	5032				182 000,00	155 000,97	82 212,94
6171	5137		104	1		5 250,00	5 068,50
6171	5137		104	5		29 750,00	28 721,50
6171	5137					35 000,00	33 790,00
6171	5166		104	1		38 400,00	28 965,00
6171	5166		104	5		217 600,00	164 135,00
6171	5166					256 000,00	193 100,00
6171	5167		104	1		36 000,00	26 627,25
6171	5167		104	5		204 000,00	150 887,75
6171	5167					240 000,00	177 515,00
6171	5169		104	1		96 055,75	26 889,81
6171	5169		104	5		615 204,38	152 375,54
6171	5169					711 260,13	179 265,35
6171	5364		104	1		27 000,00	26 741,04

XII. Výdaje spolufinancované ze zahraničních zdrojů a související výdaje v členění podle jednotlivých nástrojů a prostorových jednotek

Paragraf	Položka	Text	Nástroj	Prostorová jednotka	Schválený rozpočet	Rozpočet po změnách	Výsledek od počátku roku
a	b		c	d	1	2	3
6171	5364		104	5		228 000,00	227 298,77
6171	5364					255 000,00	254 039,81
6171	5424		104	1	53 000,00		
6171	5424		104	5	247 000,00		
6171	5424				300 000,00		
6171					3 002 000,00	3 793 170,13	2 059 990,16
6402	5364		104	1		1 000,00	770,46
6402	5364		104	5		6 000,00	6 548,93
6402	5364					7 000,00	7 319,39
6402						7 000,00	7 319,39
Celkem					4 643 000,00	346 163 838,66	321 157 587,72

Odesláno dne:

Razítko:

Podpis vedoucího účetní jednotky:

Došlo dne:

Odpovídající za údaje

o rozpočtu:

tel.:

o skutečnosti:

tel.:

Zpráva nezávislého auditora

o ověření účetní závěrky

k 31. prosinci 2021

statutární město Brno

Praha, duben 2022

Údaje o auditované účetní jednotce

Název účetní jednotky:	Statutární město Brno
Sídlo:	Dominikánské náměstí 1, Brno PSČ 601 67
IČO:	449 92 785
DIČ:	CZ44992785
Zástupce územního celku:	JUDr. Markéta Vaňková, primátorka
Ověřované období:	1. leden 2021 až 31. prosinec 2021
Příjemce zprávy:	Zastupitelstvo města Brna

Údaje o auditorské společnosti

Název společnosti:	NEXIA AP a.s.
Evidenční číslo auditorské společnosti:	č. 096
Sídlo:	Sokolovská 5/49, 186 00 Praha 8 Karlín
Zápis proveden u:	Městského soudu v Praze
Zápis proveden pod číslem:	oddíl B, číslo vložky 14203
IČO:	481 17 013
DIČ:	CZ48117013
Telefon:	+420 221 584 302
E-mail:	nexiapraque@nexiapraque.cz
Odpovědný auditor:	Ing. Mikuláš Laš
Evidenční číslo auditora:	č. 2493

Zpráva nezávislého auditora

Zastupitelstvu statutárního města Brna

Výrok auditora

Provedli jsme audit příložené účetní závěrky statutárního města Brna sestavené na základě českých účetních předpisů, která se skládá z rozvahy k 31. 12. 2021, výkazu zisku a ztráty, přehledu o změnách vlastního kapitálu a přehledu o peněžních tocích za rok končící 31. 12. 2021 a přílohy této účetní závěrky, která obsahuje popis použitých podstatných účetních metod a další vysvětlující informace.

Podle našeho názoru účetní závěrka podává věrný a poctivý obraz aktiv a pasiv statutárního města Brna k 31.12.2021 a nákladů a výnosů a výsledku jejího hospodaření a peněžních toků za rok končící 31. 12. 2021 v souladu s českými účetními předpisy.

Základ pro výrok

Audit jsme provedli v souladu se zákonem o auditorech a standardy Komory auditorů České republiky pro audit, kterými jsou mezinárodní standardy pro audit (ISA), případně doplněné a upravené souvisejícími aplikačními doložkami. Naše odpovědnost stanovená těmito předpisy je podrobněji popsána v oddílu Odpovědnost auditora za audit účetní závěrky. V souladu se zákonem o auditorech a Etickým kodexem přijatým Komorou auditorů České republiky jsme na účetní jednotce nezávislí a splnili jsme i další etické povinnosti vyplývající z uvedených předpisů. Domníváme se, že důkazní informace, které jsme shromáždili, poskytují dostatečný a vhodný základ pro vyjádření našeho výroku.

Zdůraznění skutečnosti

Aniž bychom vyjadřovali výhradu, upozorňujeme na událost po rozvahovém dni, která je popsána v dodatku k příloze účetní závěrky a týká se zahájení kroků ČNB k odejmutí povolení společnosti Sberbank CZ, a.s. působit v České republice jako banka. Městské části statutárního města Brna vykazují k 31.12.2021 na běžných a spořicíh účtech u banky Sberbank CZ, a.s. celkem 376 465 tis. Kč. Vedení statutárního města Brna nemá dosud informace o průběhu likvidace banky. Není proto zřejmé, v jaké výši a v jakém termínu budou tyto finanční prostředky k dispozici městským částem.

Odpovědnost primátorky statutárního města

Primátorka statutárního města Brna odpovídá za sestavení účetní závěrky podávající věrný a poctivý obraz v souladu s českými účetními předpisy a za takový vnitřní kontrolní systém, který považuje za nezbytný pro sestavení účetní závěrky tak, aby neobsahovala významné (materiální) nesprávnosti způsobené podvodem nebo chybou.

Při sestavování účetní závěrky je primátorka povinna posoudit, zda je účetní jednotka schopna nepřetržitě trvat, a pokud je to relevantní, popsat v příloze účetní závěrky záležitosti týkající se jejího nepřetržitého trvání a použití předpokladu nepřetržitého trvání při sestavení účetní závěrky, s výjimkou případů, kdy primátorka plánuje zrušení účetní jednotky nebo ukončení její činnosti, resp. kdy nemá jinou reálnou možnost než tak učinit.

Odpovědnost auditora za audit účetní závěrky

Naším cílem je získat přiměřenou jistotu, že účetní závěrka jako celek neobsahuje významnou (materiální) nesprávnost způsobenou podvodem nebo chybou a vydat zprávu auditora obsahující náš výrok. Přiměřená míra jistoty je velká míra jistoty, nicméně není zárukou, že audit provedený v souladu s výše uvedenými předpisy ve všech případech v účetní závěrce odhalí případnou existující významnou (materiální) nesprávnost. Nesprávnosti mohou vznikat v důsledku podvodů nebo chyb a považují se za významné (materiální), pokud lze reálně předpokládat, že by jednotlivě nebo v souhrnu mohly ovlivnit ekonomická rozhodnutí, která uživatelé účetní závěrky na jejím základě přijmou.

Při provádění auditu v souladu s výše uvedenými předpisy je naší povinností uplatňovat během celého auditu odborný úsudek a zachovávat profesní skepticismus. Dále je naší povinností:

- Identifikovat a vyhodnotit rizika významné (materiální) nesprávnosti účetní závěrky způsobené podvodem nebo chybou, navrhnout a provést auditorské postupy reagující na tato rizika a získat dostatečné a vhodné důkazní informace, abychom na jejich základě mohli vyjádřit výrok. Riziko, že neodhalíme významnou (materiální) nesprávnost, k níž došlo v důsledku podvodu, je větší než riziko neodhalení významné (materiální) nesprávnosti způsobené chybou, protože součástí podvodu mohou být tajné dohody (koluze), falšování, úmyslná opomenutí, nepravdivá prohlášení nebo obcházení vnitřních kontrol vedením účetní jednotky.
- Seznámit se s vnitřním kontrolním systémem účetní jednotky relevantním pro audit v takovém rozsahu, abychom mohli navrhnout auditorské postupy vhodné s ohledem na dané okolnosti, nikoli abychom mohli vyjádřit názor na účinnost jejího vnitřního kontrolního systému.
- Posoudit vhodnost použitých účetních pravidel, přiměřenost provedených účetních odhadů a informace, které v této souvislosti vedení účetní jednotky uvedlo v příloze účetní závěrky.
- Posoudit vhodnost použití předpokladu nepřetržitého trvání při sestavení účetní závěrky vedením účetní jednotky a to, zda s ohledem na shromážděné důkazní informace existuje významná (materiální) nejistota vyplývající z událostí nebo podmínek, které mohou významně zpochybnit schopnost účetní jednotky nepřetržitě trvat. Jestliže dojdeme k závěru, že taková významná (materiální) nejistota existuje, je naší povinností upozornit v naší zprávě na informace uvedené v této souvislosti v příloze účetní závěrky, a pokud tyto informace nejsou dostatečné, vyjádřit modifikovaný výrok. Naše závěry týkající se schopnosti účetní jednotky nepřetržitě trvat vycházejí z důkazních informací, které jsme získali do data naší zprávy. Nicméně budoucí události nebo podmínky mohou vést k tomu, že účetní jednotka ztratí schopnost nepřetržitě trvat.
- Vyhodnotit celkovou prezentaci, členění a obsah účetní závěrky, včetně přílohy, a dále to, zda účetní závěrka zobrazuje podkladové transakce a události způsobem, který vede k věrnému zobrazení.

Naší povinností je informovat primátorku statutárního města mimo jiné o plánovaném rozsahu a načasování auditu a o významných zjištěních, která jsme v jeho průběhu učinili, včetně zjištěných významných nedostatků ve vnitřním kontrolním systému.

V Praze dne 14. dubna 2022



Ing. Mikuláš Laš
evidenční číslo auditora 2493
NEXIA AP a.s.
evidenční číslo auditorské společnosti 096



ROZVAHA

územní samosprávné celky, svazky obcí, regionální rady regionu soudržnosti

(v Kč, s přesností na dvě desetinná místa)

Období: **12 / 2021**

IČO: **SOR901**

Název: **STAT.MESTO BRNO včetně VHC (MMB+MC+VHC)**

Číslo položky	Název položky	Syntetický účet	Období			Minulé
			Běžné			
			Brutto	Korekce	Netto	
AKTIVA CELKEM			115 800 121 847,67	31 688 185 301,02	84 111 936 546,65	81 583 620 094,80
A.	Stálá aktiva		104 906 442 844,85	30 042 542 550,76	74 863 900 294,09	72 662 593 246,00
I.	Dlouhodobý nehmotný majetek		941 863 006,40	716 182 920,21	225 680 086,19	200 253 960,96
1.	Nehmotné výsledky výzkumu a vývoje	012				
2.	Software	013	642 960 091,79	547 726 457,25	95 233 634,54	87 006 976,93
3.	Ocenitelná práva	014	1 681 232,00	1 667 624,00	13 608,00	23 796,00
4.	Povolenky na emise a preferenční limity	015				
5.	Drobný dlouhodobý nehmotný majetek	018	37 377 710,36	37 377 710,36		
6.	Ostatní dlouhodobý nehmotný majetek	019	153 125 587,42	129 411 128,60	23 714 458,82	29 257 574,82
7.	Nedokončený dlouhodobý nehmotný majetek	041	106 718 384,83		106 718 384,83	83 965 613,21
8.	Poskytnuté zálohy na dlouhodobý nehmotný majetek	051				
9.	Dlouhodobý nehmotný majetek určený k prodeji	035				
II.	Dlouhodobý hmotný majetek		89 440 635 015,47	29 254 893 185,45	60 185 741 830,02	58 204 213 824,14
1.	Pozemky	031	11 956 875 763,00		11 956 875 763,00	11 716 866 332,89
2.	Kulturní předměty	032	36 588 241,84		36 588 241,84	37 034 141,84
3.	Stavby	021	66 203 083 381,46	27 125 643 016,24	39 077 440 365,22	36 924 880 904,00
4.	Samostatné hm.movité věci a soubory hm.mov.věcí	022	2 186 712 543,11	1 385 915 493,33	800 797 049,78	739 986 290,82
5.	Pěstitelské celky trvalých porostů	025				
6.	Drobný dlouhodobý hmotný majetek	028	738 711 814,27	738 711 814,27		
7.	Ostatní dlouhodobý hmotný majetek	029	8 867 004,93	1 896 244,95	6 970 759,98	6 217 893,15
8.	Nedokončený dlouhodobý hmotný majetek	042	8 032 013 098,99	2 726 616,66	8 029 286 482,33	8 464 847 667,74
9.	Poskytnuté zálohy na dlouhodobý hmotný majetek	052	17 831 021,87		17 831 021,87	11 527 698,70
10.	Dlouhodobý hmotný majetek určený k prodeji	036	259 952 146,00		259 952 146,00	302 852 895,00
III.	Dlouhodobý finanční majetek		12 478 008 780,87	61 050 196,76	12 416 958 584,11	12 478 290 914,81
1.	Majetkové účasti v osobách s rozhodujícím vlivem	061	12 384 444 292,15	54 958 834,76	12 329 485 457,39	12 384 444 292,15
2.	Majetkové účasti v osobách s podstatným vlivem	062	25 675 412,00	2 857 412,00	22 818 000,00	25 675 412,00

Číslo položky	Název položky	Syntetický účet	Období			Minulé
			Běžné			
			Brutto	Korekce	Netto	
3.	Dluhové cenné papíry držené do splatnosti	063				
4.	Dlouhodobé půjčky	067				
5.	Termínované vklady dlouhodobé	068				
6.	Ostatní dlouhodobý finanční majetek	069	67 228 781,28	3 233 950,00	63 994 831,28	67 510 915,22
7.	Pořizovaný dlouhodobý finanční majetek	043	660 295,44		660 295,44	660 295,44
8.	Poskytnuté zálohy na dlouhodobý finanční majetek	053				
IV.	Dlouhodobé pohledávky		2 045 936 042,11	10 416 248,34	2 035 519 793,77	1 779 834 546,09
1.	Poskytnuté návratné finanční výpomoci dlouhodobé	462	225 040 694,00		225 040 694,00	276 707 269,78
2.	Dlouhodobé pohledávky z postoupených úvěrů	464				
3.	Dlouhodobé poskytnuté zálohy	465	292 500,00		292 500,00	4 344 500,00
4.	Dlouhodobé pohledávky z ručení	466				
5.	Ostatní dlouhodobé pohledávky	469	848 549 766,26	10 416 248,34	838 133 517,92	700 337 723,18
6.	Dlouhodobé poskytnuté zálohy na transfery	471	972 053 081,85		972 053 081,85	798 445 053,13
B.	Oběžná aktiva		10 893 679 002,82	1 645 642 750,26	9 248 036 252,56	8 921 026 848,80
I.	Zásoby		19 399 835,12		19 399 835,12	20 717 004,20
1.	Pořízení materiálu	111				
2.	Materiál na skladě	112	19 269 435,12		19 269 435,12	20 604 398,20
3.	Materiál na cestě	119				32 006,00
4.	Nedokončená výroba	121				
5.	Polotovary vlastní výroby	122				
6.	Výrobky	123				
7.	Pořízení zboží	131				
8.	Zboží na skladě	132				
9.	Zboží na cestě	138				
10.	Ostatní zásoby	139	130 400,00		130 400,00	80 600,00
II.	Krátkodobé pohledávky		4 282 279 671,89	1 645 642 750,26	2 636 636 921,63	2 465 756 336,85
1.	Odběratelé	311	1 734 190 633,50	1 397 208 874,90	336 981 758,60	241 978 690,56
2.	Směnky k inkasu	312				
3.	Pohledávky za eskontované cenné papíry	313				
4.	Krátkodobé poskytnuté zálohy	314	355 758 195,50		355 758 195,50	335 703 653,35
5.	Jiné pohledávky z hlavní činnosti	315	280 959 484,65	225 175 885,36	55 783 599,29	68 919 535,70
6.	Poskytnuté návratné finanční výpomoci krátkodobé	316				
7.	Krátkodobé pohledávky z postoupených úvěrů	317				
8.	Pohledávky z přerozdělených daní	319				
9.	Pohledávky za zaměstnanci	335	371 720,69		371 720,69	394 066,28
10.	Sociální zabezpečení	336				

Číslo položky	Název položky	Syntetický účet	Období		
			Běžné		Minulé
			Brutto	Korekce	
11.	Zdravotní pojištění	337			
12.	Důchodové spoření	338			
13.	Daň z příjmů	341			
14.	Ostatní daně, poplatky a jiná obdobná peněžita plnění	342			
15.	Daň z přidané hodnoty	343			
16.	Pohledávky za osobami mimo vybrané vládní instituce	344	670 526,13		670 526,13
17.	Pohledávky za vybranými ústřed.vlád.institucemi	346			
18.	Pohledávky za vybranými místními vládními institucemi	348	1 959 567,33		1 959 567,33
23.	Krátkodobé pohledávky z ručení	361			
24.	Pevné termínové operace a opce	363	25 343 566,46		25 343 566,46
25.	Pohledávky z neukončených finančních operací	369			
26.	Pohledávky z finančního zajištění	365			
27.	Pohledávky z vydaných dluhopisů	367			
28.	Krátkodobé poskytnuté zálohy na transfery	373	539 522 086,55		539 522 086,55
29.	Krátkodobé zprostředkování transferů	375			
30.	Náklady příštích období	381	9 368 111,68		9 368 111,68
31.	Příjmy příštích období	385	83 737 118,15		83 737 118,15
32.	Dohadné účty aktivní	388	1 125 518 911,80		1 125 518 911,80
33.	Ostatní krátkodobé pohledávky	377	124 879 749,45	23 257 990,00	101 621 759,45
III.	Krátkodobý finanční majetek		6 591 999 495,81		6 591 999 495,81
1.	Majetkové cenné papíry k obchodování	251			
2.	Dluhové cenné papíry k obchodování	253			
3.	Jiné cenné papíry	256			
4.	Termínované vklady krátkodobé	244	180 164 615,90		180 164 615,90
5.	Jiné běžné účty	245	222 196 077,59		222 196 077,59
9.	Běžný účet	241	1 344 148 808,52		1 344 148 808,52
11.	Základní běžný účet územních samosprávných celků	231	2 914 054 433,60		2 914 054 433,60
12.	Běžné účty fondů územních samosprávných celků	236	1 926 771 646,79		1 926 771 646,79
15.	Ceniny	263	993 880,57		993 880,57
16.	Peníze na cestě	262			
17.	Pokladna	261	3 670 032,84		3 670 032,84

Číslo položky	Název položky	Syntetický účet	Období	
			Běžné	Minulé
PASIVA CELKEM			84 111 936 546,65	81 583 620 094,80
C.	Vlastní kapitál		76 721 033 593,28	74 018 854 439,85
I.	Jmění účetní jednotky a upravující položky		45 258 563 860,67	45 604 474 004,96
1.	Jmění účetní jednotky	401	60 037 294 387,41	60 332 748 743,85
3.	Transfery na pořízení dlouhodobého majetku	403	4 211 442 804,56	4 222 979 861,19
4.	Kurzové rozdíly	405		
5.	Oceňovací rozdíly při prvotním použití metody	406	19 434 407 205,58-	19 434 407 205,58-
6.	Jiné oceňovací rozdíly	407	233 882 672,00	274 639 684,86
7.	Opravy předcházejících účetních období	408	210 351 202,28	208 512 920,64
II.	Fondy účetní jednotky		2 314 170 815,92	2 329 120 152,71
6.	Ostatní fondy	419	2 314 170 815,92	2 329 120 152,71
III.	Výsledek hospodaření		29 148 298 916,69	26 085 260 282,18
1.	Výsledek hospodaření běžného účetního období		3 088 965 425,88	3 044 780 401,03
2.	Výsledek hospodaření ve schvalovacím řízení	431		
3.	Výsledek hospodaření předcházejících účetních období	432	26 059 333 490,81	23 040 479 881,15
D.	Cizí zdroje		7 390 902 953,37	7 564 765 654,95
I.	Rezervy		292 315,00	336 367,00
1.	Rezervy	441	292 315,00	336 367,00
II.	Dlouhodobé závazky		4 253 286 987,56	4 527 587 328,85
1.	Dlouhodobé úvěry	451	2 848 055 465,84	3 185 888 852,09
2.	Přijaté návratné finanční výpomoci dlouhodobé	452		210 482 171,78
3.	Dlouhodobé závazky z vydaných dluhopisů	453		
4.	Dlouhodobé přijaté zálohy	455	16 843 643,40	18 872 065,00
5.	Dlouhodobé závazky z ručení	456		
6.	Dlouhodobé směnky k úhradě	457		
7.	Ostatní dlouhodobé závazky	459	554 945 915,94	406 884 065,05
8.	Dlouhodobé přijaté zálohy na transfery	472	833 441 962,38	705 460 174,93
III.	Krátkodobé závazky		3 137 323 650,81	3 036 841 959,10
1.	Krátkodobé úvěry	281		
2.	Eskontované krátkodobé dluhopisy (směnky)	282		
3.	Krátkodobé závazky z vydaných dluhopisů	283		
4.	Jiné krátkodobé půjčky	289		
5.	Dodavatelé	321	315 362 205,33	331 107 208,15
6.	Směnky k úhradě	322		
7.	Krátkodobé přijaté zálohy	324	435 532 316,96	424 530 624,61

Číslo položky	Název položky	Syntetický účet	Období	
			Běžné	Minulé
8.	Závazky z dělené správy	325	15 750,00	73 100,00
9.	Přijaté návratné finanční výpomoci krátkodobé	326		
10.	Zaměstnanci	331	116 195 152,00	125 075 916,00
11.	Jiné závazky vůči zaměstnancům	333	128 331,00	100 586,00
12.	Sociální zabezpečení	336	41 096 488,00	49 272 948,00
13.	Zdravotní pojištění	337	18 339 810,00	21 995 237,00
14.	Důchodové spoření	338		
15.	Daň z příjmů	341		
16.	Ostatní daně, poplatky a jiná obdobná peněž.plnění	342	11 547 329,00	23 150 818,00
17.	Daň z přidané hodnoty	343	40 213 390,29	41 172 291,66
18.	Závazky k osobám mimo vybrané vládní instituce	345	374 775,00	2 850,00
19.	Závazky k vybraným ústředním vládním institucím	347		
20.	Závazky k vybraným místním vládním institucím	349	211 220,19	199 012,86
27.	Krátkodobé závazky z ručení	362		
28.	Pevné termínové operace a opce	363		99 744 808,24
29.	Závazky z neukončených finančních operací	364		
30.	Závazky z finančního zajištění	366		
31.	Závazky z upsaných nesplac.cenných papírů a podílů	368		
32.	Krátkodobé přijaté zálohy na transfery	374	281 835 796,45	297 078 857,06
33.	Krátkodobé zprostředkování transferů	375		
35.	Výdaje příštích období	383	98 900 139,53	20 374 694,39
36.	Výnosy příštích období	384	6 727 735,25	7 640 513,04
37.	Dohadné účty pasivní	389	1 647 734 392,95	1 461 913 510,41
38.	Ostatní krátkodobé závazky	378	123 108 818,86	133 408 983,68

* Konec sestavy *



VÝKAZ ZISKU A ZTRÁTY

územní samosprávné celky, svazky obcí, regionální rady regionu soudržnosti

(v Kč, s přesností na dvě desetinná místa)

Období: **12 / 2021**

IČO: **SOR901**

Název: **STAT.MESTO BRNO včetně VHC (MMB+MC+VHC)**

Číslo položky	Název položky	Syntetický účet	Běžné období		Minulé období	
			Hlavní činnost 1	Hospodářská činnost 2	Hlavní činnost 3	Hospodářská činnost 4
A. Náklady celkem			13 607 678 645,43	1 889 057 860,09	13 584 703 094,48	1 832 288 457,46
I. Náklady z činnosti			7 280 227 425,22	1 676 947 017,63	7 324 308 557,06	1 593 477 839,02
1.	Spotřeba materiálu	501	69 315 195,72	43 600 590,98	77 943 132,99	54 195 494,16
2.	Spotřeba energie	502	69 142 284,69	7 295 422,64	68 320 619,79	7 893 436,89
3.	Spotřeba jiných neskladovatelných dodávek	503				
4.	Prodané zboží	504	21 981,18		67 642,82	
5.	Aktivace dlouhodobého majetku	506			692 830,08-	
6.	Aktivace oběžného majetku	507				
7.	Změna stavu zásob vlastní výroby	508				
8.	Opravy a udržování	511	759 708 757,46	549 476 832,70	787 241 326,43	445 970 302,45
9.	Cestovné	512	3 931 752,89	43 420,90	3 710 201,03	39 225,00
10.	Náklady na reprezentaci	513	6 762 008,91	5 534,00	5 256 229,94	9 873,00
11.	Aktivace vnitroorganizačních služeb	516				
12.	Ostatní služby	518	1 856 659 496,07	149 198 657,57	1 743 171 843,34	145 327 854,43
13.	Mzdové náklady	521	1 594 576 332,83	102 379 440,00	1 698 768 926,24	99 488 641,45
14.	Zákonné sociální pojištění	524	508 538 393,30	33 106 483,19	547 196 476,61	32 475 701,19
15.	Jiné sociální pojištění	525	5 683 490,35	141 560,86	6 035 070,69	132 400,35
16.	Zákonné sociální náklady	527	29 861 948,19	385 239,00	29 009 993,43	317 774,50
17.	Jiné sociální náklady	528	54 688 867,19	1 154 722,00	55 697 219,98	1 318 384,00
18.	Daň silniční	531				
19.	Daň z nemovitostí	532	1 262 448,00		1 281 433,00	
20.	Jiné daně a poplatky	538	2 257 978,20	1 406 366,52	1 497 929,72	1 616 792,70
22.	Smluvní pokuty a úroky z prodlení	541	25 838,80		126 360,61	270 217,23
23.	Jiné pokuty a penále	542	44 581,38	5 688,00	977 213,00	26 100,00
24.	Dary a jiná bezúplatná předání	543	5 471 322,89		6 168 999,19	
25.	Prodaný materiál	544				
26.	Manka a škody	547	818 726,26		3 905 738,36	31 000,00

Číslo položky	Název položky	Syntetický účet	Běžné období		Minulé období	
			Hlavní činnost 1	Hospodářská činnost 2	Hlavní činnost 3	Hospodářská činnost 4
27.	Tvorba fondů	548	1 246 903 476,80		1 352 553 254,67	
28.	Odpisy dlouhodobého majetku	551	716 357 467,14	679 923 592,16	669 255 794,43	679 957 107,81
29.	Prodaný dlouhodobý nehmotný majetek	552				
30.	Prodaný dlouhodobý hmotný majetek	553	98 821 646,78		78 198 463,45	
31.	Prodané pozemky	554	71 326 818,04	28 790 634,65	16 968 365,91	29 383 939,01
32.	Tvorba a zúčtování rezerv	555	44 052,00-		199 156,00-	
33.	Tvorba a zúčtování opravných položek	556	89 021 873,99	55 652 131,81	35 156 611,26	72 485 647,79
34.	Náklady z vyřazených pohledávek	557	19 625 169,35	11 347 389,06	19 654 498,21	9 544 246,02
35.	Náklady z drobného dlouhodobého majetku	558	46 181 254,65	1 401 939,09	93 289 382,43	1 957 409,45
36.	Ostatní náklady z činnosti	549	23 262 366,16	11 631 372,50	23 747 815,61	11 036 291,59
II. Finanční náklady			54 041 885,70	14 869,46	258 872 167,85	23 232,44
1.	Prodané cenné papíry a podíly	561				
2.	Úroky	562	21 148 628,58	11 279,46	34 638 937,56	23 232,44
3.	Kurzové ztráty	563	16 263,20		200 942,54	
4.	Náklady z přecenění reálnou hodnotou	564			32 767 929,73	
5.	Ostatní finanční náklady	569	32 876 993,92	3 590,00	191 264 358,02	
III. Náklady na transfery			6 126 640 808,22		5 851 056 887,86	375 000,00-
2.	Náklady vybraných místních vlád.instit.na transfery	572	6 126 640 808,22		5 851 056 887,86	375 000,00-
V. Daň z příjmů			146 768 526,29	212 095 973,00	150 465 481,71	239 162 386,00
1.	Daň z příjmů	591	146 768 526,29	212 095 973,00	150 465 481,71	239 162 386,00
2.	Dodatečné odvody daně z příjmů	595				
B. Výnosy celkem			15 737 130 292,07	2 848 571 639,33	15 624 734 049,07	2 837 037 903,90
I. Výnosy z činnosti			2 725 279 780,06	2 801 219 246,87	3 759 500 960,10	2 788 437 915,88
1.	Výnosy z prodeje vlastních výrobků	601	34 401,07	242 185,27	3 536,36	307 544,32
2.	Výnosy z prodeje služeb	602	103 903 868,06	52 783 924,05	107 137 642,69	62 737 467,61
3.	Výnosy z pronájmu	603	245 849 580,21	2 264 806 221,26	268 444 432,57	2 234 420 278,12
4.	Výnosy z prodaného zboží	604	18 538,04		184 361,72	
5.	Výnosy ze správních poplatků	605	84 904 824,15		71 668 683,63	
6.	Výnosy z místních poplatků	606	304 573 713,57		320 945 634,55	
8.	Jiné výnosy z vlastních výkonů	609	4 768 996,77		3 885 408,77	
9.	Smluvní pokuty a úroky z prodlení	641	35 997 543,35	67 022 885,57	36 121 090,52	74 103 918,93
10.	Jiné pokuty a penále	642	77 701 326,41	12 417,00	64 969 540,91	66 500,00
11.	Výnosy z vyřazených pohledávek	643	136 333,04	239 863,15	1 091 460,97	236 541,44

Číslo položky	Název položky	Syntetický účet	Běžné období		Minulé období	
			Hlavní činnost 1	Hospodářská činnost 2	Hlavní činnost 3	Hospodářská činnost 4
12.	Výnosy z prodeje materiálu	644	812 528,68		546 614,25	
13.	Výnosy z prodeje dlouhodobého nehmotného majetku	645				
14.	Výnosy z prod.dlouhod.hmot.majetku kromě pozemků	646	103 777 494,00	500 599,92	200 702 467,00	5 415 719,79
15.	Výnosy z prodeje pozemků	647	378 854 250,30	400 799 977,31	141 550 598,96	397 577 048,25
16.	Čerpání fondů	648	1 288 669 650,31		2 460 075 385,32	
17.	Ostatní výnosy z činnosti	649	95 276 732,10	14 811 173,34	82 174 101,88	13 572 897,42
II. Finanční výnosy			392 698 353,81	1 889 073,31	106 927 177,89	2 470 068,69
1.	Výnosy z prodeje cenných papírů a podílů	661				
2.	Úroky	662	8 971 216,46	1 889 073,31	27 719 181,15	2 470 068,69
3.	Kurzové zisky	663	95 911,74		137 140,77	
4.	Výnosy z přecenění reálnou hodnotou	664	181 944 081,19		42 497 165,84	
5.	Výnosy z dlouhodobého finančního majetku	665	201 687 143,00		36 573 687,67	
6.	Ostatní finanční výnosy	669	1,42		2,46	
IV. Výnosy z transferů			980 851 851,34	45 463 319,15	1 381 966 961,72	46 129 919,33
2.	Výnosy vybraných místn.vlád.instit.z transferů	672	980 851 851,34	45 463 319,15	1 381 966 961,72	46 129 919,33
V. Výnosy ze sdílených daní a poplatků			11 638 300 306,86		10 376 338 949,36	
1.	Výnosy ze sdílené daně z příjmů fyzických osob	681	2 366 973 305,53		2 884 493 230,64	
2.	Výnosy ze sdílené daně z příjmů právnických osob	682	3 018 831 192,54		2 153 363 957,95	
3.	Výnosy ze sdílené daně z přidané hodnoty	684	5 882 839 203,48		5 005 802 853,48	
4.	Výnosy ze sdílených spotřebních daní	685				
5.	Výnosy ze sdílených majetkových daní	686	253 176 302,82		248 486 162,16	
6.	Výnosy z ostatních sdílených daní a poplatků	688	116 480 302,49		84 192 745,13	
C. Výsledek hospodaření						
1.	Výsledek hospodaření před zdaněním		2 276 220 172,93	1 171 609 752,24	2 190 496 436,30	1 243 911 832,44
2.	Výsledek hospodaření běžného účetního období		2 129 451 646,64	959 513 779,24	2 040 030 954,59	1 004 749 446,44

* Konec sestavy *



PŘÍLOHA

územní samosprávné celky, svazky obcí, regionální rady

(v Kč, s přesností na dvě desetinná místa)

Období: **12 / 2021**

IČO: **SOR901**

Název: **STAT.MESTO BRNO včetně VHC (MMB+MC+VHC)**

A.1. Informace podle § 7 odst. 3 zákona

4499278500: Účetní jednotka nepřetržitě pokračuje ve své činnosti a bude pokračovat i v následujícím účetním období. Žádná činnost není omezena.

A.2. Informace podle § 7 odst. 4 zákona

4499278500: Uspořádání a označování položek rozvahy a výkazu zisku a ztráty a jejich obsahové vymezení je nastaveno v souladu s jejich nadefinováním ve vyhlášce č. 410/2009 Sb., kterou se provádějí některá ustanovení zákona č. 563/1991 Sb., o účetnictví, ve znění pozdějších předpisů pro některé vybrané účetní jednotky. Schválené legislativní změny pro rok 2021 neměly zásadní vliv na vedení účetnictví a konkrétní účetní postupy využívané účetní jednotkou.

A.3. Informace podle § 7 odst. 5 zákona

4499278500: Účetní metody, které účetní jednotka používá, vycházejí ze zákona č. 563/1991 Sb., o účetnictví, v platném znění, vyhlášky č. 410/2009 Sb., kterou se provádějí některá ustanovení zákona č. 563/1991 Sb., o účetnictví, ve znění pozdějších předpisů, pro některé vybrané účetní jednotky, ČÚS č. 701 – č. 710, metodiky JMK a jsou uvedeny v interních normativních aktech účetní jednotky. V případech neupravených legislativou se účetní jednotka statutární město Brno řídí povinnostmi, stanovenou zákonem č. 563/1991 Sb., o účetnictví, v platném znění, zajistit věrný a poctivý obraz předmětu účetnictví a finanční situace účetní jednotky.

Další významná účetní pravidla a postupy:

Dlouhodobý nehmotný majetek (DNM)

Za dlouhodobý nehmotný majetek je považován ten, jehož doba použitelnosti je delší než jeden rok a jeho ocenění je vyšší než 60 tis. Kč. Veškerý dlouhodobý nehmotný majetek je oceňován v souladu § 25 zákona o účetnictví a § 55 vyhlášky. Pokud je ocenění DNM nebo jeho technického zhodnocení nižší než 60 tis. Kč, pak je tento majetek pořízen z neinvestičních výdajů a zaúčtován do nákladů hlavní činnosti.

Dlouhodobý hmotný majetek (DHM)

Dlouhodobým hmotným majetkem se rozumí majetek, jehož doba použitelnosti je delší než jeden rok a jeho ocenění je vyšší než 40 tis. Kč. Všechny dlouhodobý majetek nabytý v průběhu období je oceněn pořizovacími cenami zahrnujícími cenu pořízení a náklady s jeho pořízením související. Veškerý dlouhodobý hmotný majetek je oceňován v souladu § 25 zákona o účetnictví a § 55 vyhlášky. Pokud je ocenění DHM nebo jeho technického zhodnocení nižší než 40 tis. Kč, pak je tento majetek zaúčtován do nákladů hlavní činnosti. V případě rozhodnutí o zrušení připravovaného nebo rozestavěného dlouhodobého majetku (zmařeného dlouhodobého majetku) se realizované výdaje odepíší z účtu nedokončeného dlouhodobého hmotného majetku do nákladů hlavní činnosti, a to v okamžiku rozhodnutí o zrušení tohoto majetku. Při ocenění hmotného majetku nabytého darem, nabytého ze zákona či majetku, u něhož nelze doložit pořizovací cenu, se použije reprodukční pořizovací cena. Reprodukční cena se stanovuje dle oceňovacích vyhlášek, v případě pozemků a dle znaleckého posudku či odborného odhadu v případě ostatního hmotného majetku.

Drobný dlouhodobý nehmotný a hmotný majetek

Majetek, který nesplňuje legislativou stanovenou hranici pro účtování na dlouhodobém nehmotném a hmotném majetku, účetní jednotka vede na rozvahových účtech drobného dlouhodobého nehmotného a hmotného majetku. V podrozvahové evidenci na účtu jiného drobného dlouhodobého hmotného majetku je evidován majetek, který zde byl zaúčtován v předchozím období, dle platných interních normativních aktů. Hodnota zde uvedená se v návaznosti na jeho postupné vyřazování z evidence snižuje.

Odepisování dlouhodobého majetku

Dlouhodobý majetek je odepisován rovnoměrným způsobem. Účetní jednotka odepisuje a o odpisech účtuje měsíčně. Drobný dlouhodobý majetek se při zařazení odepisuje 100 %.

Dlouhodobý finanční majetek

Dlouhodobé cenné papíry a podíly jsou klasifikovány podle povahy jako majetkové účasti s rozhodujícím nebo podstatným vlivem nebo jako ostatní dlouhodobý finanční majetek. Cenné papíry a majetkové účasti se oceňují pořizovací cenou, zůstatkovou cenou vloženého majetku nebo znaleckým posudkem na hodnotu vloženého majetku v případech, kdy nelze zjistit hodnotu vloženého majetku. Při prodeji, či jiném úbytku se cenné papíry a majetkové účasti oceňují cenou zjištěnou váženým aritmetickým průměrem pořizovacích cen. V případě nepeněžitěho vkladu majetku do obchodních společností města účetní jednotka na účtech majetkových účastí účtuje o vkladu majetku v zůstatkové ceně a rozdíl mezi cenou zůstatkovou a cenou dle znaleckého posudku vykazuje na vnitroorganizačních účtech, které jsou analyticky členěny podle jednotlivých společností.

Způsoby ocenění nakupovaných zásob

Nakupované zásoby jsou oceňovány v pořizovacích cenách. Pořizovací cena zahrnuje cenu, za kterou jsou zásoby skutečně pořízeny včetně nákladů s jejich pořízením souvisejících, např. pojistné, provize, celní poplatky, skladovací poplatky při dopravě a dopravné za dodání na místo. Zásoby stejného druhu jsou vedeny na skladě v ocenění cenou zjištěnou váženým aritmetickým průměrem z pořizovacích cen. Účtování pořízení a úbytku zásob se provádí podle způsobu A. Výjimku tvoří sklad s ochrannými osobními pomůckami a sklad s propagačními předměty, které jsou účtovány způsobem B.

Pohledávky

Pohledávky jsou oceňovány jmenovitou hodnotou. Opravné položky k pohledávkám se tvoří k 31.12. v souladu s platnou legislativou ve výši 10% za každých 90 dnů po splatnosti. Na základě analýzy platební schopnosti dlužníků se mohou tvořit vyšší opravné položky u specifických pohledávek po splatnosti (například pohledávky z prodlení). Daňové opravné položky účetní jednotka nevytváří.

Transfery

Investiční a neinvestiční transfery (neúčelové i účelové) ze státního rozpočtu jsou zaúčtovány jako příjem daného finančního roku v okamžiku uskutečnění převodu finančních prostředků. Nevyčerpané účelové prostředky jsou vráceny v následujícím roce do státního rozpočtu, pokud poskytovatel nerozhodne jinak. Pro posouzení krátkodobosti či dlouhodobosti zálohy u transferů je rozhodující předpoklad trvání v okamžiku přijetí či poskytnutí zálohy na transfer. Na základě interního normativního aktu vede účetní jednotka v podrozvahové evidenci krátkodobé podmíněné pohledávky ze zahraničních transferů, dlouhodobé podmíněné pohledávky ze zahraničních transferů, ostatní krátkodobé podmíněné pohledávky z transferů a ostatní dlouhodobé podmíněné pohledávky z transferů. Dle skutečného čerpání zálohových transferů jsou ve výši uznatelných nákladů čtvrtletně účtovány dohadné položky.

Ocenění reálnou hodnotou

V případě prodeje nebo směny dlouhodobého majetku nehmotného a hmotného, drobného dlouhodobého nehmotného a hmotného majetku, dlouhodobého finančního majetku a pohledávek, je tento majetek přeceněn na reálnou hodnotu v souladu s platnými interními normativními akty za předpokladu, že jsou splněny následující podmínky:

- Reálná hodnota je objektivně zjištělná (§27, odst. 7 zákona o účetnictví).
- Reálná hodnota je významně rozdílná od ocenění majetku dle zákona o účetnictví §25. Za významný rozdíl je považována částka 0,3 % aktiv netto účetní jednotky za minulé období, která bude překročena při ocenění majetku určeného k prodeji nebo směně, který nebyl k datu účetní závěrky realizován.
- Prodej nebo směna majetku bude realizována v krátkodobém horizontu nejpozději do 12 měsíců od schválení záměru prodeje.
- Majetek je veden v účetnictví účetní jednotky.

Časové rozlišování nákladů a výnosů, dohadné účty

Časové rozlišování nákladů a výnosů se provádí v rámci účtování hlavní i hospodářské činnosti k 31.12. při sestavování roční účetní závěrky. Účetní jednotka nemá interním normativním aktem stanovené výjimky z časového rozlišování nákladů a výnosů pro pravidelně se opakující náklady a výnosy. Na dohadných účtech účtuje účetní jednotka k 31.12. případy, které nesplňují požadavky pro účtování časového rozlišení, kdy není známá přesná částka. U zálohově přijatých transferů jsou dohadné položky účtovány čtvrtletně a v hospodářské činnosti jsou dohadné položky k zálohově hrazené spotřebě energií účtovány měsíčně. Prostřednictvím dohadného účtu pasivního je zaúčtován dohad daně z příjmů právnických osob za obec, který je k termínu podání daně z příjmů právnických osob dle zpracovaného přiznání zpraven a zaúčtován na účet daně z příjmů.

Přepočty údajů v cizích měnách na českou měnu v průběhu roku

Hotovostní valutové operace jsou v průběhu roku prováděny prostřednictvím valutových pokladen ve třech cizích měnách (EURO, USD, GBP). Pro zaúčtování závazků z titulu dodavatelských faktur za nákup služeb a zboží ze zahraničí, pro účtování pohybů na základních běžných účtech vedených v cizí měně (EUR) a pro hotovostní valutové operace jsou pro jednotlivé druhy cizí měny stanoveny pevné kurzy. Výše pevného kurzu odpovídá kurzu ČNB vyhlášeného první den příslušného kalendářního roku. K jeho změně v průběhu kalendářního roku může dojít jen v případě výrazného poklesu, popř. zvýšení kurzu nastavených cizích měn a to vždy pouze k prvnímu dni kalendářního měsíce. Neuhrazené závazky v cizí měně, zůstatky hotovosti ve valutových pokladnách a zůstatky základních běžných účtů vedených v cizí měně jsou k datu účetní závěrky přepočteny na českou měnu vydaným kurzem devizového trhu vyhlášeným ČNB.

Ostatní fondy

Účetní jednotka má vytvořený Sociální fond, který byl zřízen za účelem zabezpečení financování výdajů na sociální a kulturní potřeby vybraných zaměstnanců města Brna a uvolněných členů Zastupitelstva, dále Fond rezerv a rozvoje, ve kterém jsou soustředěny finanční prostředky určené jako finanční rezerva města. Prostředků tohoto fondu je možno použít na doplnění zdrojů při sestavování a schvalování

rozpočtu města na kalendářní rok a na financování výdajů zařazených do upraveného rozpočtu města v průběhu roku. Dalšími fondy účetní jednotky jsou Fond krytí škod, který obsahuje vytvořené zdroje k úhradě škod vzniklých na nemovitém a movitém majetku ve vlastnictví města Brna, které dosud byly předmětem smluvního pojištění, Fond bytové výstavby, jehož účelem je financování výstavby nových obecních domů a bytů, dále na financování výkupů pozemků pro výstavbu nových bytových domů a pro budování technické infrastruktury pro lokality určené na výstavbu bytových domů, Fond kofinancování projektů, který slouží k zabezpečení finančního krytí projektů spolufinancovaných z finančních zdrojů Evropské unie, dalších nadnárodních zdrojů financování a národních programů, Fond mobility pro finanční zajištění problematiky parkování a pokrytí výdajů na realizaci opatření v oblasti udržitelné mobility a Fond developerských projektů pro zajištění rozvoje veřejné infrastruktury. Za účelem získávání a shromažďování dobrovolných peněžitých příspěvků na činnost Útulku pro opuštěná zvířata a odchytové a asanační služby na celém území statutárního města Brna byla zřízena veřejná sbírka. Dalšími probíhajícími sbírkami jsou veřejná sbírka na shromažďování dobrovolných finančních příspěvků na zmírnění následků pandemie virové nemoci SARS-CoV-2, veřejná sbírka na veřejnou zeleň (MČ Brno-střed), veřejná sbírka na ochranu kulturních tradic (MČ Brno-Řečkovice) a veřejná sbírka za účelem pořízení varhanního stroje pro připravovanou budovu Janáčkova kulturního centra v Brně a za účelem vybavení těchto prostor uměleckými díly v případě zbývajících finančních prostředků. Vytvořené ostatní fondy účetní jednotka účtuje výsledkově prostřednictvím účtů 548 a 648.

Podmíněné závazky z důvodu užívání majetku jinou osobou

Na základě stanovení významnosti informace vede účetní jednotka v podrozvahové evidenci tyto podmíněné závazky z důvodu užívání cizího majetku, které mohou vzniknout při případné nemožnosti vrácení majetku jiné osobě, pokud splňují stanovená kritéria:

- Dlouhodobé podmíněné závazky z důvodu úplatného užívání jednotlivého majetku jiné osoby a to v částce případného peněžitého plnění, která je vyšší než 500 mil. Kč.
- Dlouhodobé podmíněné závazky z důvodu užívání jednotlivého majetku jiné osoby na základě smlouvy o výpůjčce a to v částce případného peněžitého plnění, která je vyšší než 500 mil. Kč.
- Dlouhodobé podmíněné závazky z důvodu užívání jednotlivého majetku nebo jeho převzetí z jiných důvodů a to v částce případného peněžitého plnění, která je vyšší než 500 mil. Kč.

Podmíněné pohledávky z důvodu užívání majetku jinou osobou

Na základě stanovení významnosti informace vede MMB v podrozvahové evidenci tyto podmíněné pohledávky z důvodu užívání majetku jinou osobou, které mohou vzniknout při případné nemožnosti vrácení majetku, pokud splňují stanovená kritéria:

- Dlouhodobé podmíněné pohledávky z důvodu úplatného užívání majetku jinou osobou a to v částce případného peněžitého plnění, která je vyšší než 500 mil. Kč.
- Dlouhodobé podmíněné pohledávky z důvodu užívání majetku jinou osobou na základě smlouvy o výpůjčce a to v částce případného peněžitého plnění, která je vyšší než 500 mil. Kč.
- Dlouhodobé podmíněné pohledávky z důvodu užívání majetku jinou osobou z jiných důvodů a to v částce případného peněžitého plnění, která je vyšší než 500 mil. Kč.

Podrozvahová evidence majetku předaného příspěvkové organizaci k hospodaření

Na základě stanovení významnosti informace vede MMB v podrozvahové evidenci majetek, který MMB jako zřizovatel předal příspěvkové organizaci k hospodaření a hodnota jednotlivého majetku překročila částku 500 mil. Kč.

A.4. Informace podle § 7 odst. 5 zákona o stavu účtů v knize podrozvahových účtů

Číslo položky	Název položky	Podrozvahový účet	ÚČETNÍ OBDOBÍ	
			BĚŽNÉ	MINULÉ
P.I.	Majetek a závazky účetní jednotky		4 507 229 660,71	4 427 725 070,99
1.	Jiný drobný dlouhodobý nehmotný majetek	901	1 224 559,50	1 103 181,56
2.	Jiný drobný dlouhodobý hmotný majetek	902	22 400 127,16	26 511 242,10
3.	Vyřazené pohledávky	905	345 208 475,22	337 931 809,72
4.	Vyřazené závazky	906	1 949 912,00	1 949 912,00
5.	Ostatní majetek	909	4 136 446 586,83	4 060 228 925,61
P.II.	Krátkodobé podmíněné pohledávky z transferů a krátkodobé podmíněné závazky z transferů		15 881 814,00	5 865 447,18
1.	Krátkodobé podmíněné pohledávky z předfinancování transferů	911		
2.	Krátkodobé podmíněné závazky z předfinancování transferů	912		
3.	Krátkodobé podmíněné pohledávky ze zahraničních transferů	913	74 142,00	1 758 540,00
4.	Krátkodobé podmíněné závazky ze zahraničních transferů	914		
5.	Ostatní krátkodobé podmíněné pohledávky z transferů	915	15 807 672,00	4 106 907,18
6.	Ostatní krátkodobé podmíněné závazky z transferů	916		
P.III.	Podmíněné pohledávky z důvodu užívání majetku jinou osobou		12 852 690,60	11 986 852,00
1.	Krátkodobé podmíněné pohledávky z důvodu úplatného užívání majetku jinou osobou	921		
2.	Dlouhodobé podmíněné pohledávky z důvodu úplatného užívání majetku jinou osobou	922	12 852 690,60	11 986 852,00
3.	Krátkod. podmíněné pohled.z důvodu užívání majetku jinou osobou na základě smlouvy o výpůjčce	923		
4.	Dlouhod. podmíněné pohled.z důvodu užívání majetku jinou osobou na základě smlouvy o výpůjčce	924		
5.	Krátkodobé podmíněné pohledávky z důvodu užívání majetku jinou osobou z jiných důvodů	925		
6.	Dlouhodobé podmíněné pohledávky z důvodu užívání majetku jinou osobou z jiných důvodů	926		
P.IV.	Další podmíněné pohledávky		4 952 190 779,70	5 119 492 124,36
1.	Krátkodobé podmíněné pohledávky ze smluv o prodeji dlouhodobého majetku	931		
2.	Dlouhodobé podmíněné pohledávky ze smluv o prodeji dlouhodobého majetku	932		
3.	Krátkodobé podmíněné pohledávky z jiných smluv	933		
4.	Dlouhodobé podmíněné pohledávky z jiných smluv	934	4 810 583 651,76	4 915 451 086,68
5.	Krátkodobé podmíněné pohledávky ze sdílených daní	939		
6.	Dlouhodobé podmíněné pohledávky ze sdílených daní	941		
7.	Krátkodobé podmíněné pohledávky ze vztahu k jiným zdrojům	942	2 831 840,82	10 231 490,91
8.	Dlouhodobé podmíněné pohledávky ze vztahu k jiným zdrojům	943	2 321 894,13	4 469 714,13
9.	Krátkodobé podmíněné úhrady pohledávek z přijatých zajištění	944	3 000 000,00	4 546 292,00
10.	Dlouhodobé podmíněné úhrady pohledávek z přijatých zajištění	945	16 025 116,00	18 874 198,00
11.	Krátkodobé podmíněné pohledávky ze soudních sporů, správních řízení a jiných řízení	947		499 300,00
12.	Dlouhodobé podmíněné pohledávky ze soudních sporů, správních řízení a jiných řízení	948	117 428 276,99	165 420 042,64
P.V.	Dlouhodobé podmíněné pohledávky z transferů a dlouhodobé podmíněné závazky z transferů		321 983 191,20	550 712 226,87
1.	Dlouhodobé podmíněné pohledávky z předfinancování transferů	951		

A.4. Informace podle § 7 odst. 5 zákona o stavu účtů v knize podrozvahových účtů

Číslo položky	Název položky	Podrozvahový účet	ÚČETNÍ OBDOBÍ	
			BĚŽNÉ	MINULÉ
2.	Dlouhodobé podmíněné závazky z předfinancování transferů	952		
3.	Dlouhodobé podmíněné pohledávky ze zahraničních transferů	953	9 582 085,88	12 279 756,88
4.	Dlouhodobé podmíněné závazky ze zahraničních transferů	954		
5.	Ostatní dlouhodobé podmíněné pohledávky z transferů	955	312 401 105,32	538 432 469,99
6.	Ostatní dlouhodobé podmíněné závazky z transferů	956		
P.VI.	Podmíněné závazky z důvodu užívání cizího majetku		15 284 192,26	16 175 629,92
1.	Krátkodobé podmíněné závazky z operativního leasingu	961		
2.	Dlouhodobé podmíněné závazky z operativního leasingu	962		
3.	Krátkodobé podmíněné závazky z finančního leasingu	963	57 562,00	98 194,00
4.	Dlouhodobé podmíněné závazky z finančního leasingu	964		
5.	Krátkodobé podmíněné závazky z důvodu užívání cizího majetku na základě smlouvy o výpůjčce	965	208 673,45	208 673,45
6.	Dlouhodobé podmíněné závazky z důvodu užívání cizího majetku na základě smlouvy o výpůjčce	966	14 283 204,00	14 525 985,33
7.	Krátkodobé podmíněné závazky z důvodu užívání cizího majetku nebo jeho převzetí z jiných důvodů	967		
8.	Dlouhodobé podmíněné závazky z důvodu užívání cizího majetku nebo jeho převzetí z jiných důvodů	968	734 752,81	1 342 777,14
P.VII.	Další podmíněné závazky		249 239 415,14	235 039 108,31
1.	Krátkodobé podmíněné závazky ze smluv o pořízení dlouhodobého majetku	971		
2.	Dlouhodobé podmíněné závazky ze smluv o pořízení dlouhodobého majetku	972	70 115 660,09	60 089 183,61
3.	Krátkodobé podmíněné závazky z jiných smluv	973	11 279 159,53	4 448 877,90
4.	Dlouhodobé podmíněné závazky z jiných smluv	974		
5.	Krátkodobé podmíněné závazky z přijatého kolaterálu	975		
6.	Dlouhodobé podmíněné závazky z přijatého kolaterálu	976		
7.	Krátk. podmíněné závazky vyplývající z pr.předp.a další činn.moci zákonod.,výkon. nebo soudní	978	2 561 431,22	
8.	Dlouh. podmíněné závazky vyplývající z pr.předp.a další činn.moci zákonod.,výkon. nebo soudní	979		
9.	Krátkodobé podmíněné závazky z poskytnutých garancí jednorázových	981		
10.	Dlouhodobé podmíněné závazky z poskytnutých garancí jednorázových	982		
11.	Krátkodobé podmíněné závazky z poskytnutých garancí ostatních	983		
12.	Dlouhodobé podmíněné závazky z poskytnutých garancí ostatních	984		
13.	Krátkodobé podmíněné závazky ze soudních sporů, správních řízení a jiných řízení	985	86 000,00	
14.	Dlouhodobé podmíněné závazky ze soudních sporů, správních řízení a jiných řízení	986	165 197 164,30	170 501 046,80
P.VIII	Ostatní podmíněná aktiva a ostatní podmíněná pasiva a vyrovnávací účty		3 731 371,11	3 577 727,11
1.	Ostatní krátkodobá podmíněná aktiva	991		
2.	Ostatní dlouhodobá podmíněná aktiva	992	3 731 371,11	3 577 529,11
3.	Ostatní krátkodobá podmíněná pasiva	993		
4.	Ostatní dlouhodobá podmíněná pasiva	994		198,00

A.4. Informace podle § 7 odst. 5 zákona o stavu účtů v knize podrozvahových účtů

Číslo položky	Název položky	Podrozvahový účet	ÚČETNÍ OBDOBÍ	
			BĚŽNÉ	MINULÉ
5.	Vyrovnávací účet k podrozvahovým účtům	999	9 545 446 075,92	9 864 244 490,28

A.5. Informace podle § 18 odst. 3 písm. b) zákona

4499278500: Netýká se naší účetní jednotky.

A.6. Informace podle § 19 odst. 6 zákona

4499278500: Ke dni sestavení účetních výkazů nejsou známy žádné skutečnosti, které by nebyly zachyceny v účetnictví, a přitom by měly vliv na finanční situaci účetní jednotky.

B.1. Informace podle § 66 odst. 6

4499278500: K 31.12.2021 nebyl proveden zápis vkladu do KN u následujících podaných návrhů na vklad: pozemky p.č. 96/7, 156/235-269, 112/3, 118/8, 124/5, 6, 125/30, 31, 128/2, 129/7, 9, 10, 11, 18, 133/2, 3, 138/2, 33 v k.ú. Sadová, p.č. 768/3, 768/5 v k.ú. Chrlice, p.č. 4808/12 v k.ú. Komín, p.č. 1678/42, 1678/46 a 1678/48 v k.ú. Starý Lískovec, p.č. 180/6, 537/19, 20, 32, 63, 64, 66, 545/9, 189, 190, 191, 192 v k.ú. Ivanovice, p.č. 1225/2 v k.ú. Soběšice, p.č. 4371/9, 4389/13 v k.ú. Královo Pole, p.č. 1325/2 v k.ú. Nový Lískovec, p.č. 4422/265 v k.ú. Líšeň, 49/81, 49/82, 49/84 v k.ú. Brněnské Ivanovice, p.č. 960/9 v k.ú. Medlánky, p.č. 2854/34, 2854/35 v k.ú. Černovice, p.č. 3570/4, 3585/4, 3613/4, 3631/3, 3571, 3572, 3583/22, 3586, 3617, 3625/2, 3626/2, 3627/2, 3629/2, 3630/3, 3630/4, 3642/2 v k.ú. Tuřany, p.č. 723/12, 724/2, 724/3, 725/2, 725/3, 728/2, 733, 734/3, 810/15, 810/16, 832/4, 833/3, 834/3, 849/7, 851/4, 852/9, 916/1, 934/2, 939/1, 940, 971/1, 973/11, 974/7, 974/9, 976/1, 1008, 1011/2, 1012, 1150/1, 1152/1, 1153 v k.ú. Trnitá, p.č. 1328 v k.ú. Staré Brno, p.č. 1865/11, p.č. 4101 v k.ú. Chrlice.

B.2. Informace podle § 66 odst. 8

4499278500: Netýká se naší účetní jednotky.

B.3. Informace podle § 68 odst. 3

C. Doplnující informace k položkám rozvahy "C.I.1 Jmění účetní jednotky" a "C.I.3. Transfery na pořízení dlouhodobého majetku"

Číslo položky	Název položky	ÚČETNÍ OBDOBÍ	
		BĚŽNÉ	MINULÉ
C.1.	Zvýšení stavu transferů na pořízení dlouhodobého majetku za běžné účetní období	269 860 694,98	305 737 859,37
C.2.	Snížení stavu transferů na pořízení dlouhodobého majetku ve věcné a časové souvislosti	119 378 894,15	116 832 727,16

D.1. Počet jednotlivých věcí a souborů majetku nebo seznam tohoto majetku

50.00 4499278500: Účetní jednotka má ve své účetní evidenci 31 ks předmětů kulturní hodnoty (15 obrazů, 15 tapisérií a 1 plastiku) oceněných ve výši 1 Kč dle § 25 odst. 1 písm. k) zákona o účetnictví.
4499278506: Na účtu 032 je účtováno o kříži na Faměrově nám. v Brně - Černovicích v hodnotě 1 Kč
4499278522: 2x obraz Tuřany - Kloc, 1x obraz Žně, 2x plastika anděla, 1x kříž
4499278518: Předmět kulturní hodnoty - výtvarný obraz za 1,- Kč
4499278508: MČ eviduje 7 ks obrazů , 3 plastiky a 1 pomník v ceně 1 Kč

D.2. Celková výměra lesních pozemků s lesním porostem

82483490.00

D.3. Výše ocenění celkové výměry lesních pozemků s lesním porostem ve výši 57 Kč/m²

4701558930.00

D.4. Výměra lesních pozemků s lesním porostem oceněných jiným způsobem

0.00

D.5. Výše ocenění lesních pozemků s lesním porostem oceněných jiným způsobem

0.00

D.6. Průměrná výše ocenění výměry lesních pozemků s lesním porostem oceněných jiným způsobem

0.00

D.7. Komentář k ocenění lesních pozemků jiným způsobem

0.00 4499278500: Statutární město Brno nemá lesní porosty oceněné jiným způsobem.

E.1. Doplnující informace k položkám rozvahy

K položce	Doplnující informace	Částka
A.	4499278500: Účetní jednotka postupovala při sestavování výkazu v souladu s platnými legislativními předpisy a platnými interními normativními akty, jednotlivé hodnoty uvedené ve výkaze neobsahují oproti roku 2020 významné změny.	
A.II.3.	4499278500: Účet 021 - Stavby - mezi nejvýznamnější ukončené, zařazené stavby v roce 2021, které se promítají do zůstatku tohoto účtu patří např. bytové domy Vojtova (514.773 tis. Kč), kanalizace v ul. Gorkého – úsek Veverčí-ulice Úvoz (86.237 tis. Kč), rekonstrukce Dominikánského náměstí (80.360 tis. Kč), kanalizace v ulici Staňkova, Poděbradova (67.042 tis. Kč), jednotná kanalizace ul. Bohunická včetně odbočných větví do ulic Řehákova, Pražákova (65.428 tis. Kč), rekonstrukce kanalizace v ulici Lužánecká (58.891 tis. Kč), vnitroblok Šumavská – komunikace (52.872 tis. Kč), vodovodní řád Brno Lesnická (46.772 tis. Kč), atd.	
A.II.8.	4499278500: Účet 042 - Nedokončený dlouhodobý hmotný majetek – mezi nejvýznamnější realizované akce v roce 2021, které se podílely na zvýšení zůstatku tohoto účtu patřily – multifunkční sportovní a kulturní hala v Brně (149.375 tis. Kč), komunikace Brno-Bosonohy (144.275 tis. Kč), tramvaj Plotní – soubor staveb – etapa 2-4 (127.341 tis. Kč), Brno, kanalizace Bosonohy III. a IV. etapa (127.292 tis. Kč), prodloužení TT z Osově ke kampusu MU v Bohunicích (111.906 tis. Kč), rekonstrukce kanalizace a vodovodu Brno, Lesnická I. (105.811 tis. Kč), silnice I/42 Brno, VMO Žabovřesky (86.724 tis. Kč), dostavba kanalizace MČ Maloměřice – ulice Hradiska a Mlýnské nábřeží (86.183 tis. Kč), rekonstrukce kanalizace a vodovodu Brno, Tuřanka (76.984 tis. Kč), rekonstrukce kanalizace a vodovodu Brno, Křížkovského I. (63.216 tis. Kč), řízení dopravy a sběr dopravních dat – IV. etapa (61.051 tis. Kč), atd.	
A.III.1.	4499278500: Účet 061 - Majetkové účasti v osobách s rozhodujícím vlivem - na tomto účtu jsou vykazovány majetkové účasti v následujících obchodních společnostech – Brněnské komunikace, a.s., Dopravní podnik města Brna, a.s., SAKO, a.s., Technické sítě Brno, a.s., Teplárny Brno, a.s., Lesy města Brna, a.s., STAREZ-SPORT, a.s., Pohřební a hřbitovní služby města Brna, a.s., Brněnské vodárny a kanalizace, a.s., Veletrhy Brno, a.s., CD CENTRUM COMS, a.s., Technologický park Brno, a.s. a ARENA Brno, a.s..	
A.IV.6.	4499278500: Účet 471 - Dlouhodobé poskytnuté zálohy na transfery – zůstatek tohoto účtu se skládá z nevyúčtovaných zálohově poskytnutých finančních prostředků - např. Dopravnímu podniku města Brna, a.s. (637.053 tis. Kč), STAREZ-SPORTu, a.s. (101.269 tis. Kč), JCMM, z. s. p. o. (40.600 tis. Kč), JIC, zájmovému sdružení právnických osob (33.255 tis. Kč), Vysokému učení technickému v Brně (19.800 tis. Kč), Lesům města Brna, a.s. (17.215 tis. Kč), Moravian Science Centre Brno, příspěvkové organizaci (16.000 tis. Kč), Hasičskému záchrannému sboru Jihomoravského kraje (15.755 tis. Kč), Římskokatolické farnosti u kostela sv. Jakuba, Brno (10.000 tis. Kč), Technickým sítím Brno, a.s. (9.000 tis. Kč), TIC Brno, příspěvkové organizaci (8.900 tis. Kč), Kanceláři architektů města Brna, příspěvkové organizaci (8.703 tis. Kč),atd.	
B.II.28.	4499278500: Účet 373 - Krátkodobé poskytnuté zálohy na transfery – obsahuje nevyúčtované poskytnuté zálohy na transfery např. Technickým sítím, a.s. (74.596 tis. Kč), Dopravnímu podniku města Brna, a.s. (65.000 tis. Kč), Diecézní charitě Brno (17.136 tis. Kč), Společnosti Podané ruce o.p.s. (12.384 tis. Kč), KOMETĚ GROUP, spolku (6.964 tis. Kč), FC Zbrojovce Brno, z.s. (6.676 tis. Kč), Prahu jižní Morava, z.ú. (6.427 tis. Kč), CD CENTRU COMS, a.s. (5.600 tis. Kč), JAZZFESTBRNU AHEAD, s.r.o. (5.470 tis. Kč), Pop Messe s.r.o. (5.400 tis. Kč), SK Líšni (5.288 tis. Kč), Českému filharmonickému sboru Brno, o.p.s. (5.250 tis. Kč),atd.	
B.II.32.	4499278500: Účet 388 - Dohadné účty aktivní - obsahuje do výnosu zahrnutou dohadovanou výši čerpání zálohově přijatých dotací, která se ruší při jejich konečném vyúčtování.	

E.1. Doplnující informace k položkám rozvahy

C.I.3.	4499278500: Účet 403 - Transfery na pořízení dlouhodobého majetku – mezi nejvýznamnější pohyby snižující zůstatek na tomto účtu patří odúčtování transferů ve vazbě na účtování účetních odpisů (71.333 tis. Kč). U pohybů navyšující zůstatek tohoto účtu je nejvýznamnějším titulem účtování časového rozlišení zálohově přijatých transferů u nedokončených staveb – řízení dopravy a sběr dopravních dat – 4. etapa (70.707 tis. Kč), prodloužení tramvajové tratě z Osové ke Kampusu (61.130 tis. Kč), novostavba MŠ v Soběšicích (23.250 tis. Kč), nástavba učeben v ZŠ E. Přemyslovny 10 (13.009 tis. Kč), celková rekonstrukce BD Vlhká 22 (10.659 tis. Kč), atd.	
C.I.5.	4499278500: Účet 406 - Oceňovací rozdíly při prvotním použití metody - zůstatek tohoto účtu je tvořen proúčtovanými odpisy a vytvořenými opravnými položkami k účtům pohledávek při prvotním použití této metody v důsledku změny právních předpisů.	
C.I.7.	4499278500: Účet 408 - Opravy předcházejících účetních období - v roce 2021 byl na tento účet zaúčtován předpis dodavatelské faktury za památkovou obnovu supraporty na objektu Orlí 7 (323 tis. Kč) a předpis smluvní pokuty (643 tis. Kč).	
D.II.1.	4499278500: Účet 451 - Dlouhodobé úvěry - na tomto účtu je vykazován úvěr na obnovu městské infrastruktury od Evropské investiční banky. Čerpání proběhlo v rámci dvou smluv uzavřených v r. 2005 a v r. 2010, v pěti tranších v celkovém objemu 5,5 mld. Kč. Úvěr je splatný v roce 2030, splácení probíhá lineárně. Úroková sazba je pohyblivá na bázi 3M PRIBOR plus marže v rozpětí 0,13 % až 0,342 %. Část úvěru je zajištěna IRS swapy s rovnoměrnou amortizací.	
D.III.28.	4499278500: Účet 363 - Pevné termínové operace a opce - na tomto účtu je zaúčtováno zajištění části úvěru od Evropské investiční banky IRS swapy s rovnoměrnou amortizací za 2,95% resp. 2,975% u Komerční banky a The Royal Bank of Scotland.	
D.III.37	4499278500: Účet 389 - Dohadné účty pasivní - obsahuje dohadné položky k nákladům, které nebyly vyfakturované, u kterých nebyla známá přesná výše nákladu a stanovené dohadné položky k nevyúčtovaným zálohově poskytnutým transferům. Prostřednictvím tohoto účtu je také účtována k 31.12. daň z příjmů právnických osob za obce, která se následně k datu podání daňového přiznání k 30.6. zpřesňuje a zúčtovává na účet 341 - daň z příjmů.	
A.III.6	4499278524: Účet 069 - dluhopisy ve Fondu korporátních dluhopisů GENERALI Investment	12 997 688,47
A.IV.5	4499278512: Účet 469 - zaúčtování dlouhodobé pohledávky z titulu manka na bankovních účtech	4 726 910,83
B.III.12	4499278517: Účet 236 - veřejná sbírka na ochranu kulturních tradic	81 561,42
C.I.7	4499278516: Účet 408 - změna účtování úpravy účelové komunikace, přeúčtováno z nákladů na TZ	1 477 787,32
B.III.4	4499278501: Účet 244 - termínovaný vklad u PPF banky, a.s.- z hlavní činnosti	30 000 000,00
B.III.4	4499278501: Účet 244 - termínovaný vklad u PPF banky, a.s.- z vedlejší hospodářské činnosti	90 000 000,00
B.III.12	4499278501: Účet 236 - veřejná sbírka na veřejnou zeleň	11 649,10

E.1. Doplnující informace k položkám rozvahy

A.III.2	4499278502: Účet 062 - majetkový podíl v FCC Žabovřesky, s.r.o., obchodní podíl 11%	396 000,00
C.I.7	4499278504: Účet 408 - oprava chybně zaúčtovaného dohadu 388/672, mělo být účtováno na 403	500 000,00-
C.I.7	4499278505: Účet 408 - neproučtované dohadné položky z roku 2019	435 000,00
A.III.6	4499278503: Účet 069 - portfolio u ČSOB a.s.	44 235 179,61
B.III.4	4499278513: Účet 244 - termínovaný vklad u PPF banky, a.s. - z hlavní činnosti	60 164 615,90
A.III.1	4499278506: Účet 061 - na tomto účtu je vykazován majetkový podíl v Pískovna Černovice s.s r.o. - 100%	4 701 891,00
A.II.3	4499278523: Účet 021 - MČ Chrlice má ve svém katastru církevní majetek, u kterého je podána žaloba na určení vlastnictví, jejímž důsledkem by mohla být ztráta tohoto vlastnictví	2 861 531,05
D.II.1	4499278521: Účet 451 - úvěr od Komerční banky a.s. na 1.etapu regenerace panelových domů ve výši 32 000 000 Kč, poskytnutý v roce 2006, splatný 31.12.2022, pevná úroková sazba 3,74% p.a., není zajištěn	2 132 000,00
D.II.1	4499278521: Účet 451 - úvěr od České spořitelny a.s. na 2.etapu regenerace panelových domů ve výši 40 700 000. Kč, skutečně čerpáno 40 398 583,75 Kč, poskytnutý v roce 2008, splatný 31.10.2023, pevná úroková sazba 4,26% p.a., není zajištěn	5 125 215,75
D.II.1	4499278521: Účet 451 - úvěr od Komerční banky a.s. na 3.etapu regenerace panelových domů ve výši 49 000 000 Kč, poskytnutý v roce 2009, splatný 31.12.2025, pevná úroková sazba 5,52% p.a., není zajištěn	12 852 445,00
D.II.1	4499278521: Účet 451 - úvěr od České spořitelny a.s. na 4.etapu regenerace panelových domů ve výši 56 000 000 Kč, skutečně čerpáno 50 084 044,30. Kč, poskytnutý v roce 2010, splatný 31.3.2027, pevná úroková sazba 4,22% p.a., není zajištěn	13 684 018,30
C.I.7	4499278507: Účet 408 - chybně vedené ručně vypočítané pohledávky, u již ukončených smluv z nájmu z pozemků.	270 735,64-
D.II.1	4499278519: Účet 451 - úvěr od České spořitelny a.s. na rekonstrukci bytových domů. Jedná se o dvě úvěrové smlouvy, sml.č. 2419/LCD ve výši 70 mil. Kč poskytnutá dne 11.10.2006 - úroková sazba 4,15% p.a. splatná v roce 2021, a úvěrová smlouva 2418/LCD poskytnutá dne 2.10.2008 ve výši 57 000 000 Kč, úroková sazba pohyblivá 3M PRIBOR plus marže 0,05% p.a. splatná v roce 2023. U obou smluv není zajištění.	9 716 670,60
A.III.6	4499278522: Účet 069 - majetkový podíl v Obecní vodní družstvo Balbínův pramen	424 913,20
B.III.11	4499278510: Účet 231 - veřejná sbírka "Kaple Kamenný vrch"	43 600,08

E.1. Doplnující informace k položkám rozvahy

D.II.1	4499278510: Účet 451 - úvěr od České spořitelny poskytnutý na panelový dům Koniklecová 4 ve výši 20 000 000 Kč v r. 2009, splatný v r. 2024, pevná pětiletá úroková sazba 5,67% p.a., není zajištěn	1 238 053,91
D.II.1	4499278510: Účet 451 - úvěr od České spořitelny poskytnutý na panelový dům Koniklecová 5 ve výši 22 500 000 Kč v r. 2009, splatný v r. 2024, pevná pětiletá úroková sazba 5,67% p.a., není zajištěn	5 806 250,80
D.II.1	4499278510: Účet 451 - úvěr od České spořitelny poskytnutý na panelový dům Svážná 19,21 ve výši 13 000 000 Kč v r. 2009, splatný v r. 2024, pevná pětiletá úroková sazba 5,67% p.a., není zajištěn, splacen k 31.12.2021	
D.II.1	4499278510: Účet 451 - úvěr od České spořitelny poskytnutý na panelový dům Svážná 26,28,30,32 ve výši 26 500 000 Kč v r. 2009, splatný v r. 2024, pevná pětiletá úroková sazba 5,67% p.a., není zajištěn	2 763 969,28
A.III.1	4499278511: Účet 061 - na tomto účtu je vykazován 100% majetkový podíl ve společnosti MOP Brno, s. s r.o.	1 015 000,00
D.I.1.	4499278511: Účet 441 - tvorba rezervy z titulu soudních sporů	292 315,00
C.I.7	4499278511: Účet 408 - oprava chybně předepsané faktury	376 423,15

E.2. Doplnující informace k položkám výkazu zisku a ztráty

K položce	Doplnující informace	Částka
A.	4499278500: Účetní jednotka postupovala při sestavování výkazu v souladu s platnými legislativními předpisy a platnými interními normativními akty. Jednotlivé hodnoty uvedené ve výkaze neobsahují oproti roku 2020 významné změny, rozdíly v položkách výkazu jsou převážně způsobeny změnou četností jednotlivých případů, popřípadě strukturou cen. Detailní členění uskutečněných výdajů účetní jednotky a jejich příjmů podle odvětvového a druhového třídění obsahuje výkaz FIN2-12M a rozbor, které jsou zveřejněny na webových stránkách města Brna.	
A.I.27.	4499278500: Účet 548 - Tvorba fondů - tvorba fondů i jejich čerpání se účtuje výsledkově.	
A.I.28.	4499278500: Účet 551 - Odpisy dlouhodobého majetku - dlouhodobý majetek je odepisován rovnoměrným způsobem, o odpisech se účtuje měsíčně. Odpisy majetku využívaného v hospodářské činnosti jsou účtovány do nákladů hospodářské činnosti.	
A.III.2.	4499278500: Účet 572 - Náklady vybraných místních vládních institucí na transfery - nejvýznamnější podíl na celkové částce tvoří poskytnutý transfer Dopravnímu podniku města Brna, a.s. (2.690.907 tis. Kč), a transfery zřízeným příspěvkovým organizacím - např. Národnímu divadlu Brno (398.211 tis. Kč), Městskému divadlu Brno (243.048 tis. Kč), Centru sociálních služeb (211.635 tis. Kč), STAREZ-SPORTu, a.s. (121.080 tis. Kč), Filharmonii Brno (103.421 tis. Kč), Knihovně Jiřího Mahena v Brně (84.121 tis. Kč), Turistickému informačnímu centru města Brna (82.286 tis. Kč), Muzeu města Brna (80.487 tis. Kč), Úrazové nemocnici v Brně (67.250 tis. Kč), Zoo Brno a stanici zájmových činností (67.214 tis. Kč), Centru experimentálního divadla (59.462 tis. Kč), Domovu pro seniory Věstonická (59.200 tis. Kč) atd.	
A.V.1.	4499278500: Účet 591 - Daň z příjmů - daň z příjmů právnických osob za obce je k 31.12. zaúčtována prostřednictvím dohadného účtu pasivního a následně se k datu podání daňového přiznání k 30.6. přesňuje a zúčtuje na účet 341 - daň z příjmů.	
B.IV.2.	4499278500: Účet 672 - Výnos vybraných místních vládních institucí z transferů - zůstatek tohoto účtu tvoří přijaté neinvestiční transfery, zaúčtované dohadné položky k zálohově přijatým transferům včetně výnosů z přijatých transferů nepodléhajících vyúčtování a časového rozlišení přijatých investičních transferů například od Ministerstva financí (365.793 tis. Kč), Ministerstva školství, mládeže a tělovýchovy (40.651 tis. Kč), Ministerstva práce a sociálních věcí (45.565 tis. Kč), Ministerstva životního prostředí (32.735 tis. Kč), Regionální rady regionu soudržnosti Jihovýchod (12.867 tis. Kč), Ministerstva pro místní rozvoj (12.574 tis. Kč), ... atd. a také odvod z fondu investic příspěvkové organizace do rozpočtu zřizovatele např. Národní divadlo Brno (37.901 tis. Kč), Městské divadlo Brno (18.085 tis. Kč), Muzeum města Brna (7.200 tis. Kč), atd.	
A.I.32	4499278511: Účet 555- zrušení rezervy z titulu soudního sporu s SVJ	44 052,00-

E.3. Doplnující informace k položkám přehledu o peněžních tocích

K položce	Doplnující informace	Částka
P	4499278500: Účetní jednotka postupovala při sestavování výkazu v souladu s platnými legislativními předpisy a platnými interními normativními akty. Při zjišťování hodnot jednotlivých položek výkazu jsme vycházeli ze změny stavu účetních zápisů v hlavní knize za daný kalendářní rok.	

E.4. Doplnující informace k položkám přehledu o změnách vlastního kapitálu

K položce	Doplnující informace	Částka
A	4499278500: Účetní jednotka postupovala při sestavování výkazu v souladu s platnými legislativními předpisy a platnými interními normativními akty.	
C	4499278500: Navýšení vlastního kapitálu celkem v rozhodující míře ovlivnil výsledek hospodaření účetní jednotky - položka C. výkazu - zvýšení proti předchozímu období o 2,174.548 tis. Kč.	

F. Doplnující informace k fondům účetní jednotky**Ostatní fondy - územní samosprávné celky, svazky obcí, regionální rady regionů soudržnosti**

Číslo	Název	Položka	BĚŽNÉ ÚČETNÍ OBDOBÍ
G.I.	Počáteční stav fondu k 1.1.		2 329 120 152,71
G.II.	Tvorba fondu		1 272 854 201,09
	1. Přebytky hospodaření z minulých let		260 454 958,22
	2. Příjmy běžného roku, které nejsou určeny k využití v běžném roce		47 068 368,53
	3. Převody prostředků z rozpočtu během roku do účelových peněžních fondů		898 989 705,18
	4. Ostatní tvorba fondu		66 341 169,16
G.III.	Čerpání fondu		1 287 803 537,88
G.IV.	Konečný stav fondu		2 314 170 815,92

G. Doplnující informace k položce "A.II.3. Stavby" výkazu rozvahy

Číslo položky	Název položky	ÚČETNÍ OBDOBÍ			MINULÉ
		BĚŽNÉ			
		BRUTTO	KOREKCE	NETTO	
G.	Stavby	66 203 083 381,46	27 125 643 016,24	39 077 440 365,22	36 924 880 904,00
G.1.	Bytové domy a bytové jednotky	17 943 695 129,44	6 230 983 127,41	11 712 712 002,03	10 702 167 041,73
G.2.	Budovy pro služby obyvatelstvu	6 894 062 217,54	2 309 555 447,75	4 584 506 769,79	4 364 456 044,84
G.3.	Jiné nebytové domy a nebytové jednotky	4 894 983 868,07	1 736 598 939,67	3 158 384 928,40	2 957 195 595,09
G.4.	Komunikace a veřejné osvětlení	11 678 949 334,73	6 064 635 717,16	5 614 313 617,57	5 503 927 041,00
G.5.	Jiné inženýrské sítě	1 833 580 608,62	929 348 625,63	904 231 982,99	927 232 234,54
G.6.	Ostatní stavby	22 957 812 223,06	9 854 521 158,62	13 103 291 064,44	12 469 902 946,80

H. Doplnující informace k položce "A.II.1. Pozemky" výkazu rozvahy

Číslo položky	Název položky	ÚČETNÍ OBDOBÍ			MINULÉ
		BĚŽNÉ			
		BRUTTO	KOREKCE	NETTO	
H.	Pozemky	11 956 875 763,00		11 956 875 763,00	11 716 866 332,89
H.1.	Stavební pozemky				
H.2.	Lesní pozemky	562 876 500,23		562 876 500,23	534 063 785,40
H.3.	Zahrady, pastviny, louky, rybníky	192 431 419,47		192 431 419,47	150 452 897,40
H.4.	Zastavěná plocha	1 652 889 494,50		1 652 889 494,50	1 697 409 639,68
H.5.	Ostatní pozemky	9 548 678 348,80		9 548 678 348,80	9 334 940 010,41

I. Doplnující informace k položce "A.II.4. Náklady z přecenění reálnou hodnotou" výkazu zisku a ztráty

Číslo položky	Název položky	ÚČETNÍ OBDOBÍ	
		BĚŽNÉ	MINULÉ
I.	Náklady z přecenění reálnou hodnotou		32 767 929,73
I.1.	Náklady z přecenění reálnou hodnotou majetku určeného k prodeji podle § 64		
I.2.	Ostatní náklady z přecenění reálnou hodnotou		32 767 929,73

J. Doplnující informace k položce "B.II.4. Výnosy z přecenění reálnou hodnotou" výkazu zisku a ztráty

Číslo položky	Název položky	ÚČETNÍ OBDOBÍ	
		BĚŽNÉ	MINULÉ
J.	Výnosy z přecenění reálnou hodnotou	181 944 081,19	42 497 165,84
J.1.	Výnosy z přecenění reálnou hodnotou majetku určeného k prodeji podle § 64	56 855 706,49	42 497 165,84
J.2.	Ostatní výnosy z přecenění reálnou hodnotou	125 088 374,70	

* Konec sestavy *



PŘEHLED O PENĚŽNÍCH TOCÍCH

územní samosprávné celky, svazky obcí, regionální rady regionu soudržnosti

(v Kč, s přesností na dvě desetinná místa)

Období: **12 / 2021**

IČO: **SOR901**

Název: **STAT.MESTO BRNO vctne VHC (MMB+MC+VHC)**

Č.položky	Název položky	Účetní období
P.	Stav peněžních prostředků k 1. lednu	6 434 553 507,75
A.	Peněžní toky z provozní činnosti	3 663 280 928,30
Z.	Výsledek hospodaření před zdaněním	3 447 829 925,17
A.I.	Úpravy o nepeněžní operace (+/-)	377 194 499,22
A.I.1.	Odpisy dlouhodobého majetku	1 396 281 059,30
A.I.2.	Změna stavu opravných položek	137 988 273,91
A.I.3.	Změna stavu rezerv	44 052,00-
A.I.4.	Zisk (ztráta) z prodeje dlouhodobého majetku	741 848 928,55-
A.I.5.	Výnosy z podílů na zisku	201 687 143,00-
A.I.6.	Ostatní úpravy o nepeněžní operace	213 494 710,44-
A.II.	Peněžní toky ze změny oběžných aktiv a krátkodobých závazků (+/-)	24 398 690,91
A.II.1.	Změna stavu krátkodobých pohledávek	169 926 812,42-
A.II.2.	Změna stavu krátkodobých závazků	193 008 334,25
A.II.3.	Změna stavu zásob	1 317 169,08
A.II.4.	Změna stavu krátkodobého finančního majetku	
A.III.	Zaplacená daň z příjmů včetně doměrků (-)	387 829 330,00-
A.IV.	Přijaté podíly na zisku	201 687 143,00
B.	Peněžní toky z dlouhodobých aktiv	3 060 247 783,90-
B.I.	Výdaje na pořízení dlouhodobých aktiv	3 837 478 857,34-
B.II.	Příjmy z prodeje dlouhodobých aktiv	776 948 939,50
B.II.1.	Příjmy z privatizace státního majetku	
B.II.2.	Příjmy z prodeje majetku Státního pozemkového úřadu	
B.II.3.	Příjmy z prodeje dlouhodobého majetku určeného k prodeji	776 948 939,50
B.II.4.	Ostatní příjmy z prodeje dlouhodobých aktiv	
B.III.	Ostatní peněžní toky z dlouhodobých aktiv (+/-)	282 133,94
C.	Peněžní toky z vlastního kapitálu, dlouhodobých závazků a dlouhodobých pohledávek	445 587 156,34-
C.I.	Peněžní toky vyplývající ze změny vlastního kapitálu (+/-)	85 386 222,00
C.II.	Změna stavu dlouhodobých závazků (+/-)	274 300 341,29-
C.III.	Změna stavu dlouhodobých pohledávek (+/-)	256 673 037,05-
F.	Celková změna stavu peněžních prostředků	157 445 988,06
H.	Příjmové a výdajové účty rozpočtového hospodaření	
R.	Stav peněžních prostředků k rozvahovému dni	6 591 999 495,81
	KONTROLNÍ ČÍSLO - ROZVAHA B.III.-(B.III.1+B.III.2+B.III.3)+A.III.5-C.IV.1-C.IV.2	6 591 999 495,81



PŘEHLED O ZMĚNÁCH VLASTNÍHO KAPITÁLU

územní samosprávné celky, svazky obcí, regionální rady regionu soudržnosti

(v Kč, s přesností na dvě desetinná místa)

Období: **12 / 2021**

IČO: **SOR901**

Název: **STAT.MESTO BRNO včetně VHC (MMB+MC+VHC)**

Č.položky	Název položky	Minulé účetní období	Zvýšení stavu	Snížení stavu	Běžné účetní období
VLASTNÍ KAPITÁL CELKEM		74 018 854 439,85	27 880 277 668,95	25 178 098 515,52	76 721 033 593,28
A.	Jmění účetní jednotky a upravující položky	45 604 474 004,96	1 150 786 542,90	1 496 696 687,19	45 258 563 860,67
I.	Jmění účetní jednotky	60 332 748 743,85	782 663 257,86	1 078 117 614,30	60 037 294 387,41
1.	Změna, vznik nebo zánik příslušnosti hospodařit s majet.státu	-	-	-	-
2.	Svěření majetku příspěvkové organizaci	-	175 389 258,94	502 820 587,08	-
3.	Bezúplatné převody	-	147 593 098,48	-	-
4.	Investiční transfery	-	4 600,76	3 794 969,88	-
5.	Dary	-	2 879 389,14	3 395 782,48	-
6.	Ostatní	-	456 796 910,54	568 106 274,86	-
II.	Fond privatizace				
III.	Transfery na pořízení dlouhodobého majetku	4 222 979 861,19	347 964 030,76	359 501 087,39	4 211 442 804,56
1.	Svěření majetku příspěvkové organizaci	-	0,89	174 085 211,36	-
2.	Bezúplatné převody	-	18 456 642,42	8 460 138,04	-
3.	Investiční transfery	-	327 437 538,82	57 576 843,84	-
4.	Dary	-	247 140,05	-	-
5.	Snížení investičních transferů ve věcné a časové souvislosti	-	-	119 378 894,15	-
6.	Ostatní	-	1 822 708,58	-	-
IV.	Kurzové rozdíly				
V.	Oceňovací rozdíly při prvotním použití metody	19 434 407 205,58-			19 434 407 205,58-
1.	Opravné položky k pohledávkám	-	-	-	-
2.	Odpisy	-	-	-	-
3.	Ostatní	-	-	-	-
VI.	Jiné oceňovací rozdíly	274 639 684,86	17 227 087,00	57 984 099,86	233 882 672,00
1.	Oceňovací rozdíly u cenných papírů a podílů	-	-	158 493,37	-
2.	Oceňovací rozdíly u majetku určeného k prodeji	-	17 227 087,00	57 825 606,49	-
3.	Ostatní	-	-	-	-
VII.	Opravy předcházejících účetních období	208 512 920,64	2 932 167,28	1 093 885,64	210 351 202,28
1.	Opravy minulého účetního období	-	811 423,15	770 735,64	-
2.	Opravy předchozích účetních období	-	2 120 744,13	323 150,00	-
B.	Fondy účetní jednotky	2 329 120 152,71	1 274 780 146,54	1 289 729 483,33	2 314 170 815,92
C.	Výsledek hospodaření	26 085 260 282,18	25 454 710 979,51	22 391 672 345,00	29 148 298 916,69
D.	Příjmový a výdajový účet rozpočtového hospodaření				

INVENTARIZAČNÍ ZPRÁVA ZA ROK 2021

Účetní jednotka: Magistrát města Brna
IČO: 44992785
Datum zpracování: 28. 2. 2022

Inventarizace majetku a závazků k 31. 12. 2021 proběhla v souladu se Směrnicí č. 4/2014 tajemníka Magistrátu města Brna Zajištění inventarizace majetku a závazků Magistrátu města Brna, která byla zpracována na základě zákona č. 563/1991 Sb., o účetnictví, v platném znění, § 29 a § 30 a vyhlášky č. 270/2010 Sb., o inventarizaci majetku a závazků, v platném znění.

Pro zabezpečení inventarizace k 31. 12. 2021 vydal tajemník Magistrátu města Brna Příkaz tajemníka MMB č. 4/2021 Plán inventur Magistrátu města Brna pro rok 2021, ve kterém byly jmenovány inventarizační komise zodpovědné za provedení inventarizace a stanoveny termíny provedení inventur.

Vyhodnocení průběhu inventur

Dle plánu inventur byl zjištěn skutečný stav majetku a závazků a ostatních inventarizačních položek aktiv a pasiv a podrozvahy, který je zaznamenán v inventurních soupisech.
Při inventarizaci byly využívány inventurní, pomocné a jiné evidence.

Skutečný stav byl porovnán na účetní stav majetku a závazků a ostatních inventarizačních položek dle data provedení inventury.

K 31. 12. 2021 bylo u majetku, který byl inventarizován k 30. 9. 2021, provedeno zjištění skutečného stavu doložením účetních záznamů, které prokazují přírůstky a úbytky od 1. 10. 2021 do 31. 12. 2021 a byly vypracovány dodatečné inventurní soupisy.

Inventurní soupisy, dodatečné inventurní soupisy a zjednodušené inventurní soupisy jsou podepsány předsedy a členy inventarizačních komisí zodpovědných za provedení inventarizace jednotlivých inventarizačních položek.

Termíny stanovené v plánu inventur byly dodrženy.

Výsledky inventarizace za rok 2021 byly projednány na zasedání Hlavní inventarizační komise (HIK) dne 28. 2. 2021.

Informace o inventarizačních rozdílech a zúčtovatelných rozdílech

Žádné inventarizační ani zúčtovatelné rozdíly nebyly zjištěny.

Zjištění a návrh opatření:

V souladu se Směrnicí č. 3/2019 tajemníka MMB, bod 4 – zjištěn překročený pokladní limit – Pokladna 20 - Malinovského nám. – výdaje (limit 900 000,- Kč, stav k 31.12.2021 byl 1 010 472,- Kč).
Odbor rozpočtu a financování požádal tajemníka MMB o navýšení limitu.

Seznam inventurních soupisů, dodatečných inventurních soupisů a zjednodušených inventurních soupisů –
v Příloze inventarizační zprávy.

Inventurní soupisy, dodatečné inventurní soupisy a zjednodušené inventurní soupisy s přílohami jsou uloženy na Odboru rozpočtu a financování.


Zpracoval:

Ing. Dana Daňková



.....

Andrea Lorencová



.....

Za správnost:

Ing. Jana Červencová



.....

Předseda HIK:

JUDr. Rostislav Obrlík



.....

Příloha inventarizační zprávy:

Seznam inventurních soupisů, dodatečných inventurních soupisů a zjednodušených inventurních soupisů

Seznam inventurních soupisů, dodatečných inventurních soupisů a zjednodušených inventurních soupisů

číslo inventur. soupisu	počet pořadačů, složek	číslo dodateč. inv. soupisu	počet pořadačů, složek	SU	Název účtu
200	INV 2021-1	200-D	DINV 2021-2	013	Software
201	INV 2021-1	201-D	DINV 2021-2	014	Ocenitelná práva
202	INV 2021-1	202-D	DINV 2021-2	018	Drobný dlouhodobý nehmotný majetek
203	INV 2021-1	203-D	DINV 2021-2	019	Ostatní dlouhodobý nehmotný majetek
204	INV 2021-1	204-D	DINV 2021-2	021	Stavby
205	INV 2021-1	205-D	DINV 2021-2	022	Samostatné hmotné movité věci a soubory hmot. movitých věcí
206	INV 2021-1	206-D	DINV 2021-2	028	Drobný dlouhodobý hmotný majetek
207	INV 2021-1	207-D	DINV 2021-2	029	Ostatní dlouhodobý hmotný majetek
208	INV 2021-1	208-D	DINV 2021-2	032 7850100 7850200	Kulturní předměty Kulturní předměty zapůjčené Zaregistrované domény do 12/2017
209	INV 2021-1	209-D	DINV 2021-2	041 051 035	Nedokončený dlouhodobý nehmotný majetek Poskytnuté zálohy na dlouhodobý nehmotný majetek Dlouhodobý nehmotný majetek určený k prodeji
210	INV 2021-1	210-D	DINV 2021-2	042 052 036	Nedokončený dlouhodobý hmotný majetek Poskytnuté zálohy na dlouhodobý hmotný majetek Dlouhodobý hmotný majetek určený k prodeji
211	INV 2021-1			043 053 061 781	Požizovaný dlouhodobý finanční majetek Poskytnuté zálohy na dlouhodobý finanční majetek Majetkové účasti v osobách s rozhodujícím vlivem Rozdíl mezi účetní hodnotou a znaleckým posudkem
212	INV 2021-1			062 069 7800105 782	Majetkové účasti v osobách s podstatným vlivem Ostatní dlouhodobý finanční majetek Snížení základního kapitálu - Automotodrom a.s. Rozdíl mezi účetní hodnotou a znaleckým posudkem
213	INV 2021-1	213-D	DINV 2021-2	112	Materiál na skladě (AU 0000-002x)
213	INV 2021-1			112	Materiál na skladě (AU 0030-0032)
214	INV 2021-1	214-D	DINV 2021-2	139	Ostatní zásoby
215	INV 2021-1			263	Ceniny
216	INV 2021-1	216-D	DINV 2021-2	771	Použitý materiál - sklad výstroje a výzbroje MPB
217	INV 2021-1	217-D	DINV 2021-2	9010000 902 9090200	Jiný drobný dlouhodobý nehmotný majetek (domény do 7 tis. Kč) Jiný drobný dlouhodobý hmotný majetek Ostatní majetek - smlouva o výpůjčce
NS00001 IK218/036	DI 1			036	Dlouhodobý hmotný majetek určený k prodeji - pozemky
NS00001 IK218/073	DI 1			073	Oprávky k software
NS00001 IK218/074	DI 1			074	Oprávky k ocenitelným právům
NS00001 IK218/078	DI 1			078	Oprávky k drobnému dlouhodobému nehmotnému majetku
NS00001 IK218/079	DI 1			079	Oprávky k ostatnímu dlouhodobému nehmotnému majetku
NS00001 IK218/081	DI 1			081	Oprávky ke stavbám
NS00001 IK218/082	DI 1			082	Oprávky k samostatným hmotným movitým věcem a souborům hmotných movitých věcí
NS00001 IK218/088	DI 1			088	Oprávky k drobnému dlouhodobému hmotnému majetku
NS00001 IK218/089	DI 1			089	Oprávky k ostatnímu dlouhodobému hmotnému majetku
NS00001 IK218/119	DI 1			119	Materiál na cestě
				142	Opravné položky k poskytnutým návratným finančním výpomocem dlouhodobým
NS00001 IK218/149	DI 1			149	Opravné položky k ostatním dlouhodobým pohledávkám
				152	Opravné položky k software
				153	Opravné položky k ocenitelným právům
				156	Opravné položky k ostatnímu dlouhodobému nehmotnému majetku
				157	Opravné položky k nedokončenému dlouhodobému nehmotnému majetku
				161	Opravné položky k pozemkům

číslo inventur. soupisu	počet pořadačů, složek	číslo dodateč. inv. soupisu	počet pořadačů, složek	SU	Název účtu
				162	Opravné položky ke kulturním předmětům
				163	Opravné položky ke stavbám
				164	Opravné položky k samostatným hmotným movitým věcem a souborům hmotných movitých věcí
				167	Opravné položky k ostatnímu dlouhodobému hmotnému majetku
NS00001 IK218/168	DI 1			168	Opravné položky k nedokončenému dlouhodobému hmotnému majetku
NS00001 IK218/171	DI 1			171	Opravné položky k majetkovým účastem v osobách s rozhodujícím vlivem
NS00001 IK218/172	DI 1			172	Opravné položky k majetkovým účastem v osobách s podstatným vlivem
NS00001 IK218/176	DI 1			176	Opravné položky k ostatnímu dlouhodobému finančnímu majetku
				181	Opravné položky k materiálu
				185	Opravné položky ke zboží
				186	Opravné položky k ostatním zásobám
NS00001 IK218/192	DI 1			192	Opravné položky k jiným pohledávkám z hlavní činnosti
				193	Opravné položky k poskytnutým návratným finančním výpomocem krátkodobým
NS00001 IK218/194 NS00003 IK218/194	DI 2 DI 10			194	Opravné položky k odběratelům
NS00001 IK218/199	DI 2			199	Opravné položky k ostatním krátkodobým pohledávkám
NS00001 IK218/231	DI 2			231	Základní běžný účet územních samosprávných celků
NS00001 IK218/236	DI 2			236	Běžné účty fondů územních samosprávných celků
NS00002 IK218/241 NS00003 IK218/241	DI 9 DI 10			241	Běžný účet VHČ DPH
NS00001 IK218/245	DI 2			245	Jiné běžné účty
NS00001 IK218/262 NS00002 IK218/262 NS00003 IK218/262	DI 2 DI 9 DI 10			262	Peníze na cestě
NS00001 IK218/311 NS00003 IK218/311	DI 3 DI 10			311	Odběratelé
NS00001 IK218/314 NS00003 IK218/314	DI 3 DI 10			314	Krátkodobé poskytnuté zálohy
NS00001 IK218/315	DI 4			315	Jiné pohledávky z hlavní činnosti
NS00001 IK218/316	DI 4			316	Poskytnuté návratné finanční výpomoci krátkodobé
NS00001 IK218/321 NS00002 IK218/321 NS00003 IK218/321	DI 5 DI 9 DI 10			321	Dodavatelé
NS00001 IK218/324 NS00002 IK218/324 NS00003 IK218/324	DI 5 DI 9 DI 10			324	Krátkodobé přijaté zálohy
NS00001 IK218/325	DI 5			325	Závazky z dělené správy
				326	Přijaté návratné finanční výpomoci krátkodobé
NS00001 IK218/331 NS00002 IK218/331	DI 6 DI 9			331	Zaměstnanci
NS00001 IK218/333	DI 6			333	Jiné závazky vůči zaměstnancům
NS00001 IK218/335 NS00002 IK218/335 NS00003 IK218/335	DI 6 DI 9 DI 10			335	Pohledávky za zaměstnanci
NS00001 IK218/336 NS00002 IK218/336	DI 6 DI 9			336	Sociální zabezpečení
NS00001 IK218/337 NS00002 IK218/337	DI 6 DI 9			337	Zdravotní pojištění
NS00001 IK218/341 NS00002 IK218/341 NS00003 IK218/341	DI 6 DI 9 DI 10			341	Daň z příjmů
NS00001 IK218/342	DI 6			342	Ostatní daně, poplatky a jiná obdobná peněž. plnění
NS00001 IK218/343 NS00002 IK218/343 NS00003 IK218/343	DI 6 DI 9 DI 10			343	Daň z přidané hodnoty
NS00001 IK218/344	DI 6			344	Pohledávky za osobami mimo vybrané vládní instituce
NS00001 IK218/345	DI 6			345	Závazky k osobám mimo vybrané vládní instituce
NS00001 IK218/346	DI 6			346	Pohledávky za vybranými ústředními vládními institucemi

číslo inventur. soupisu	počet pořadačů, složek	číslo dodateč. inv. soupisu	počet pořadačů, složek	SU	Název účtu
NS00001 IK218/347	DI 6			347	Závazky k vybraným ústředním vládním institucím
NS00001 IK218/348	DI 6			348	Pohledávky za vybranými místními vládními institucemi
NS00001 IK218/349	DI 6			349	Závazky k vybraným místním vládním institucím
NS00001 IK218/363	DI 6			363	Pevné termínové operace a opce
NS00001 IK218/368	DI 6			368	Závazky z upsaných nesplacených cenných papírů a vkladů
NS00001 IK218/373	DI 6			373	Krátkodobé poskytnuté zálohy na transfery
NS00001 IK218/374	DI 6			374	Krátkodobé přijaté zálohy na transfery
NS00001 IK218/375	DI 6			375	Krátkodobé zprostředkování transferů
NS00001 IK218/377 NS00002 IK218/377 NS00003 IK218/377	DI 6 DI 9 DI 10			377	Ostatní krátkodobé pohledávky
NS00001 IK218/378 NS00002 IK218/378 NS00003 IK218/378	DI 6 DI 9 DI 10			378	Ostatní krátkodobé závazky
NS00001 IK218/381 NS00003 IK218/381	DI 7 DI 10			381	Náklady příštích období
NS00001 IK218/383 NS00003 IK218/383	DI 7 DI 10			383	Výdaje příštích období
NS00001 IK218/384 NS00002 IK218/384 NS00003 IK218/384	DI 7 DI 9 DI 10			384	Výnosy příštích období
NS00001 IK218/385 NS00003 IK218/385	DI 7 DI 10			385	Příjmy příštích období
NS00001 IK218/388	DI 7			388	Dohadné účty aktivní
NS00001 IK218/389 NS00002 IK218/389 NS00003 IK218/389	DI 7 DI 9 DI 10			389	Dohadné účty pasivní
NS00001 IK218/401	DI 7			401	Jmění účetní jednotky
NS00001 IK218/403	DI 7			403	Transfery na pořízení dlouhodobého majetku
NS00001 IK218/406 NS00003 IK218/406	DI 7 DI 10			406	Oceňovací rozdíly při prvotním použití metody
NS00001 IK218/407	DI 7			407	Jiné oceňovací rozdíly
NS00001 IK218/408 NS00003 IK218/408	DI 7 DI 10			408	Opravy předcházejících účetních období
NS00001 IK218/419	DI 7			419	Ostatní fondy
				441	Rezervy
NS00001 IK218/451	DI 7			451	Dlouhodobé úvěry
				452	Přijaté návratné finanční výpomoci dlouhodobé
NS00001 IK218/455	DI 7			455	Dlouhodobé přijaté zálohy
NS00001 IK218/459 NS00002 IK218/459	DI 7 DI 9			459	Ostatní dlouhodobé závazky
NS00001 IK218/462	DI 7			462	Poskytnuté návratné finanční výpomoci dlouhodobé
NS00001 IK218/465 NS00002 IK218/465	DI 7 DI 9			465	Dlouhodobé poskytnuté zálohy
NS00001 IK218/469	DI 7			469	Ostatní dlouhodobé pohledávky
NS00001 IK218/471	DI 7			471	Dlouhodobé poskytnuté zálohy na transfery
NS00001 IK218/472	DI 7			472	Dlouhodobé přijaté zálohy na transfery
NS00001 IK218/905	DI 8			905	Vyřazené pohledávky
				906	Vyřazené závazky
NS00001 IK218/909	DI 8			9090100	Ostatní majetek - svěřený PO
				913	Krátkodobé podm.pohledávky ze zahraničních transferů
				914	Krátkodobé podmíněné závazky ze zahraničních transferů
NS00001 IK218/915	DI 8			915	Ostatní krátkodobé podmíněné pohledávky z transferů
				916	Ostatní krátkodobé podmíněné závazky z transferů
				921	Krátkodobé podmíněné pohledávky z důvodu úplatného užívání majetku jinou osobou
				922	Dlouhodobé podmíněné pohledávky z důvodu úplatného užívání majetku jinou osobou
				923	Krátkodobé podmíněné pohledávky z důvodu užívání majetku jinou osobou na základě smlouvy o výpůjčce
				924	Dlouhodobé podmíněné pohledávky z důvodu užívání majetku jinou osobou na základě smlouvy o výpůjčce

číslo inventur. soupisu	počet pořadačů, složek	číslo dodateč. inv. soupisu	počet pořadačů, složek	SU	Název účtu
				925	Krátkodobé podmíněné pohledávky z důvodu užívání majetku jinou osobou z jiných důvodů
				926	Dlouhodobé podmíněné pohledávky z důvodu užívání majetku jinou osobou z jiných důvodů
				931	Krátkodobé podmíněné pohledávky ze smluv o prodeji dlouhodobého majetku
				932	Dlouhodobé podmíněné pohledávky ze smluv o prodeji dlouhodobého majetku
				933	Krátkodobé podmíněné pohledávky z jiných smluv
NS00003 IK218/934	DI 10			934	Dlouhodobé podmíněné pohledávky z jiných smluv
				942	Krátkodobé podmíněné pohledávky ze vztahu k jiným zdrojům
				943	Dlouhodobé podmíněné pohledávky ze vztahu k jiným zdrojům
				947	Krátkodobé podmíněné pohledávky ze soudních sporů, správních řízení a jiných řízení
NS00001 IK218/948	DI 8			948	Dlouhodobé podmíněné pohledávky ze soudních sporů, správních řízení a jiných řízení
NS00001 IK218/953	DI 8			953	Dlouhodobé podmíněné pohledávky ze zahraničních transferů
				954	Dlouhodobé podmíněné závazky ze zahraničních transferů
NS00001 IK218/955	DI 8			955	Ostatní dlouhodobé podmíněné pohledávky z transferů
				956	Ostatní dlouhodobé podmíněné závazky z transferů
				961	Krátkodobé podmíněné závazky z operativního leasingu
				962	Dlouhodobé podmíněné závazky z operativního leasingu
				963	Krátkodobé podmíněné závazky z finančního leasingu
				964	Dlouhodobé podmíněné závazky z finančního leasingu
				965	Krátkodobé podmíněné závazky z důvodu užívání cizího majetku na základě smlouvy o výpůjčce
				966	Dlouhodobé podmíněné závazky z důvodu užívání cizího majetku na základě smlouvy o výpůjčce
				967	Krátkodobé podmíněné závazky z důvodu užívání cizího majetku nebo jeho převzetí z jiných důvodů
				968	Dlouhodobé podmíněné závazky z důvodu užívání cizího majetku nebo jeho převzetí z jiných důvodů
				971	Krátkodobé podmíněné závazky ze smluv o pořízení dlouhodobého majetku
				972	Dlouhodobé podmíněné závazky ze smluv o pořízení dlouhodobého majetku
				973	Krátkodobé podmíněné závazky z jiných smluv
				974	Dlouhodobé podmíněné závazky z jiných smluv
				978	Krátkodobé podmíněné závazky vyplývající z právních předpisů a další činnosti moci zákonodárné, výkonné nebo soudní
				979	Dlouhodobé podmíněné závazky vyplývající z právních předpisů a další činnosti moci zákonodárné, výkonné nebo soudní
				981	Krátkodobé podmíněné závazky z poskytnutých garancí jednorázových
				982	Dlouhodobé podmíněné závazky z poskytnutých garancí jednorázových
				983	Krátkodobé podmíněné závazky z poskytnutých garancí ostatních
				984	Dlouhodobé podmíněné závazky z poskytnutých garancí ostatních
				985	Krátkodobé podmíněné závazky ze soudních sporů, správních řízení a jiných řízení
NS00001 IK218/986	DI 8			986	Dlouhodobé podmíněné závazky ze soudních sporů, správních řízení a jiných řízení
NS00001 IK218/784	DI 8			784	Dlužníci v evidenci
NS00001 IK218/786	DI 8			786	Majetek poskytnutý do zástavy
NS00001 IK218/795	DI 8			7950100	Pokutové bloky
NS00002 IK218/795	DI 9			7950600	Čipové karty Jídelny MMB
				796	Karty pro vjezd
219	DI 1			031	Pozemky
220	INV 2021-1			261	Pokladna