

Rada města Brna

Z8/17. zasedání Zastupitelstva města Brna
konané dne 12.5.2020

14. Návrh závěrečného účtu statutárního města Brna za rok 2019, účetní závěrka statutárního města Brna za rok 2019

Anotace

Návrh závěrečného účtu statutárního města Brna za rok 2019 (příjmy, výdaje, financující operace za rok 2019) Účetní závěrka statutárního města Brna za rok 2019 (rozhled, výkaz zisku a ztráty, příloha, přehled o peněžních tocích, přehled o změnách vlastního kapitálu) MATERIÁL MÁ VÍCE NEŽ 50 STRAN
Důvodová zpráva není do eMMB vložena samostatně, je součástí kompletního materiálu

Návrh usnesení**Zastupitelstvo města Brna**

bere na vědomí závěrečný účet statutárního města Brna za rok 2019 se stavem celkových:

- příjmů v roce 2019	15 544,0 mil. Kč
- výdajů v roce 2019	15 316,7 mil. Kč
- financování za rok 2019	- 227,3 mil. Kč

souhlasí s celoročním hospodařením statutárního města Brna za rok 2019, a to bez výhrad

schvaluje 1. závěrečný účet města Brna za rok 2019

a) stav celkových:

- příjmů v roce 2019	14 140,0 mil. Kč
- výdajů v roce 2019	14 173,7 mil. Kč
- financování za rok 2019	33,7 mil. Kč

b) stav zdrojů na běžných účtech a v účelových fondech po finančním vypořádání
4 780,7 mil. Kč

2. výsledek hospodaření vedlejší hospodářské činnosti města - účtu DPH a Oddělení Jídelna Odboru vnitřních věcí MMB včetně provozu Klubu zastupitelů města Brna za rok 2019

3. ponechání finančních prostředků z nedočerpaných investičních a neinvestičních transferů, poskytnutých z rozpočtu města Brna ve výši 142 462 tis. Kč, k využití městským částem v roce 2020, s termínem vyúčtování do 31. 1. 2021

4. změny účelu využití a ponechání části specifické a účelové dotace, poskytnuté v roce 2019 z rozpočtu města Brna městským částem Brno-Královo Pole, Brno-Líšeň, Brno-Chrlice, Brno-sever a Brno-Židenice ve výši 4 720 tis. Kč

5. ponechání finančních prostředků z nedočerpaných neinvestičních příspěvků a investičních transferů, poskytnutých z rozpočtu města Brna ve výši 45 517 tis. Kč, k využití příspěvkovým organizacím statutárního města Brna v roce 2020, s termínem vyúčtování do 31. 1. 2021

6. přiděly do fondů příspěvkových organizací, zřízených statutárními městy Brnem, ze zlepšeného výsledku hospodaření příspěvkových organizací za rok 2019

7. vykrytí ztráty hospodaření Národního divadla Brno, příspěvkové organizace, za rok 2019
ve výši 4 805 214,68 Kč z rozpočtu zřizovatele

8. vykrytí ztráty hospodaření Muzea města Brna, příspěvkové organizace, za rok 2019 ve výši 4 111 641,97 Kč z rozpočtu zřizovatele

Obsah bodů 1.-6. tvoří přílohu č. ... těchto usnesení

schvaluje

účetní závěrku statutárního města Brna za rok 2019, dle přílohy č. ... těchto usnesení

Stanoviska

Rada města Brna projednala materiál na schůzi R8/081 konané dne 22.dubna 2020 a doporučila ZMB schválit předložený návrh usnesení.

Finanční výbor ZMB projedná materiál dne 6.května 2020. Výpis usnesení Finančního výboru bude ZMB předložen písemně.

Podpis zpracovatele pro archivaci

Zpracovatel

Elektronicky podepsáno

Ing. Jana Červencová

vedoucí odboru - Odbor rozpočtu a financování

5.5.2020 v 12:56

Garance správnosti, zákonnosti materiálu

Magistrát města Brna

Odbor rozpočtu a financování



**Návrh závěrečného účtu statutárního města Brna
za rok 2019**

**Účetní závěrka statutárního města Brna
za rok 2019**

B | R | N | O

Číselník útvarů Magistrátu města Brna a orgánu města

ORJ	Název	Zkratka
1500	Odbor strategického rozvoje a spolupráce	OSRS
1600	Kancelář marketingu a cestovního ruchu	KMCR
1700	Odbor rozpočtu a financování	ORF
3200	Odbor vnitřních věcí	OVV
3600	Odbor obrany	OOBR
3800	Odbor správních činností	OSČ
3900	Archiv města Brna	AMB
4100	Odbor územního plánování a rozvoje	OÚPR
4200	Odbor životního prostředí	OŽP
4300	Odbor vodního a lesního hospodářství a zemědělství	OVLHZ
5300	Odbor městské informatiky	OMI
5400	Odbor dopravy	OD
5600	Odbor investiční	OI
5800	Odbor dopravně - správních činností	ODSČ
5900	Odbor implementace evropských fondů	OIEF
6200	Bytový odbor	BO
6300	Majetkový odbor	MO
6500	Živnostenský úřad města Brna	ŽÚ
6600	Odbor správy majetku	OSM
6700	Odbor školství, mládeže a tělovýchovy	OŠMT
7100	Odbor zdraví	OZ
7200	Odbor sociální péče	OSP
7300	Odbor kultury	OK
7500	Odbor památkové péče	OPP
8200	Městská policie Brno (orgán města)	MP

OBSAH

	strana	
I. Plnění rozpočtu statutárního města Brna	1	- 53
Důvodová zpráva	1	- 14
Bilance zdrojů a výdajů, přehled transferů	15	- 19
Daňové výnosy (tabulky, grafy)	20	- 23
Plnění rozpočtu statutárního města Brna - tabulková část, grafy	24	- 41
Struktura zadluženosti statutárního města Brna		42
Provozní přebytek statutárního města Brna	43	- 44
Přehled přijatých účelových transferů	45	- 51
Poskytnuté zápůjčky z rozpočtu statutárního města Brna	52	- 53
II. Plnění rozpočtu města	54	- 148
Bilance zdrojů a výdajů	54	- 55
Plnění rozpočtu příjmů	56	- 63
Čerpání rozpočtu běžných výdajů (dle položek)	64	- 65
Čerpání rozpočtu běžných výdajů (dle správců)	66	- 98
Komentář k čerpání rozpočtu běžných výdajů	99	- 100
Jmenovitá náplň vybraných položek běžných výdajů	101	- 109
Vyhodnocení plánu oprav Odboru správy majetku MMB	110	- 115
Čerpání rozpočtu kapitálových výdajů (dle správců)	116	- 118
Čerpání rozpočtu kapitálových výdajů (dle § a akcí)	119	- 137
Komentář k čerpání rozpočtu kapitálových výdajů		138
Zdroje a použití fondů	139	- 148
III. Plnění rozpočtů městských částí	149	- 167
Bilance zdrojů a výdajů	149	- 150
Plnění rozpočtů příjmů, čerpání rozpočtů výdajů a financování	151	- 164
Komentář k výsledkům rozpočtového hospodaření městských částí	165	- 167
IV. Vedlejší hospodářská činnost	168	- 173
Přehled o vedlejší hospodářské činnosti statutárního města Brna	168	- 171
Výsledek hospodářské činnosti - účet DPH		172
Výsledek hospodářské činnosti Jídelny MMB		173
V. Přehled rozpočtových opatření	174	- 236
VI. Finanční vypořádání	237	- 262
Přehled o finančním vypořádání města a městských částí	237	- 238
Komentář k finančnímu vypořádání	239	- 241
Finanční vypořádání transferů poskytnutých městským částem	242	- 253
Finanční vypořádání příspěvků a transferů, poskytnutých zřízeným organizacím	254	- 261
Přehled nedočerpaných transferů, poskytnutých z rozpočtu města Brna, které byly vráceny do rozpočtu města v rámci finančního vypořádání za rok 2019		262
VII. Základní údaje o hospodaření příspěvkových organizací, zřízených městem a obchodních společností se 100% majetkovou účastí města	263	- 270
Základní údaje o hospodaření příspěvkových organizací	263	- 265
Návrh na rozdělení hospodářského výsledku příspěvkových organizací za rok 2019		266
Komentář k hospodaření příspěvkových organizací	267	- 268
Základní údaje o hospodaření obch. společností se 100 % majetkovou účastí města	269	- 270
VIII. Zprávy auditora o výsledku přezkoumání hospodaření a ověření účetní závěrky, inventarizační zpráva	271	- 384
Zpráva o výsledku přezkoumání hospodaření	271	- 282
Výkaz pro hodnocení plnění rozpočtu	283	- 345
Zpráva o ověření účetní závěrky	346	- 349
Účetní závěrka	350	- 378
Inventarizační zpráva	379	- 384

I. PLNĚNÍ ROZPOČTU STATUTÁRNÍHO MĚSTA BRNA

Důvodová zpráva

1. Výsledky hospodaření a finanční vypořádání

1.1. Hlavní (rozpočtová) činnost

Hospodaření statutárního města Brna za rok 2019 vykázalo, obdobně jako v předchozích letech, výrazně příznivější výsledek, než bylo rozpočtováno. Příjmy dosáhly 15 544,0 mil. Kč, výdaje pak 15 316,7 mil. Kč. Kladné saldo příjmů a výdajů činí 227,3 mil. Kč, což je o 3 481,3 mil. Kč lepší výsledek oproti upravenému rozpočtu. Statutární město Brno vykázalo vyšší plnění rozpočtu příjmů o 299,6 mil. Kč, současně nebyl dočerpán rozpočet výdajů, a to o 3 181,7 mil. Kč.

Podrobnější informace k plnění rozpočtu příjmů a čerpání rozpočtu výdajů statutárního města Brna v roce 2019 jsou uvedeny v druhé a třetí části důvodové zprávy na stranách 2-10.

v mil. Kč

Ukazatel	2019					
	statutární město Brno UR	statutární město Brno skutečnost	město ^{*)} UR	město ^{*)} Sk	městské části ^{*)} UR	městské části ^{*)} Sk
Příjmy	15 244,4	15 544,0	13 718,6	14 062,9	1 525,8	1 481,1
Běžné výdaje	11 760,7	10 755,5	9 074,7	8 638,2	2 686,0	2 117,4
Kapitálové výdaje	6 737,7	4 561,2	4 944,5	3 509,0	1 793,2	1 052,2
Výdaje	18 498,4	15 316,7	14 019,2	12 147,2	4 479,2	3 169,6
Saldo	-3 254,0	227,3	-300,6	1 915,7	-2 953,4	-1 688,5
Financování	3 254,0	-227,3	300,6	-1 915,7	2 953,4	1 688,5

^{*)} – po konsolidaci vzájemných převodů mezi městem a MČ, které neovlivňují objem příjmů, výdajů a financování statutárního města Brna (viz tabulka na str. 17).

UR - upravený rozpočet

Sk - skutečnost

1.2. Vedlejší (hospodářská) činnost

v mil. Kč

Ukazatel	2019			
	město účet DPH	město Jídlna, klub zastupitelů	městské části	statutární město Brno celkem
Výnosy	892,6	13,2	1 528,1	2 433,9
Náklady bez odpisů	107,2	13,1	886,6	1 006,9
Náklady na odpisy	425,5	0,0	222,8	648,3
Saldo výnosů a nákladů	359,9	0,1	418,7	778,7

Podrobnější informace k výsledkům vedlejší hospodářské činnosti statutárního města Brna za rok 2019 jsou uvedeny v 8. části důvodové zprávy na straně 12 a dále v tabulkové části materiálu na stranách 168-173.

1.3. Finanční vypořádání

Po vypořádání se státním rozpočtem, rozpočtem Jihomoravského kraje a provedení vzájemných převodů mezi městem a městskými částmi činí stav finančních prostředků v účelových fondech, na běžných účtech, pokladnách a termínovaných vkladech hlavní činnosti statutárního města Brna **6 773,2 mil. Kč** (viz tabulka na str. 237), v tom město 4 780,7 mil. Kč a městské části 1 992,5 mil. Kč.

V rámci finančního vypořádání města (část VI. tohoto materiálu na str. 237-262) jsou zohledněny především:

- vratky a odvody do státního rozpočtu a do rozpočtu Jihomoravského kraje (nevyužité dotace, které je město v rámci finančního vypořádání povinno vrátit)
- příjmy z nevyčerpaných dotací, poskytnutých v minulých letech z rozpočtu města jiným subjektům (spolky, obecně prospěšné společnosti, fyzické osoby, aj.)
- převody finančních prostředků mezi městem a městskými částmi
- ponechání části nedočerpaných prostředků, poskytnutých v minulých letech z rozpočtu města městským částem a zřízeným příspěvkovým organizacím, k využití v roce 2020

1.4. Příspěvkové organizace města – výsledky hospodaření

Výsledky hospodaření příspěvkových organizací, u nichž plní zřizovatelskou funkci město, včetně komentáře k jednotlivým odvětvím, jsou součástí materiálu na str. 263-268.

Orgánům města se předkládají k projednání návrhy třiceti organizací na přiděl zlepšeného výsledku hospodaření do fondu odměn a do rezervního fondu.

Národní divadlo Brno vykázalo za rok 2019 ztrátové hospodaření ve výši 4 805 tis. Kč v souvislosti s probíhající rekonstrukcí Janáčkova divadla. Ztráta Muzea města Brna objemu 4 112 tis. Kč je způsobena nižšími výnosy (nesplnění plánovaných tržeb vzhledem k nedokončení investiční akce Vybudování lapidária a odborného zázemí hradu Špilberk) a mimořádnými náklady zejména na vybudování sociálního zázemí pro letní scénu hradu Špilberk a na opravu WC v administrativní budově.

V rámci usnesení se navrhuje vykrýt ztráty hospodaření obou organizací z rozpočtu zřizovatele.

1.5. Přezkoumání hospodaření, účetní závěrka (10. část důvodové zprávy na str. 14)

V rámci závěrečného přezkoumání hospodaření nebyly zjištěny žádné závažné nedostatky (z hlediska hospodaření statutárního města Brna **jako celku**) a lze tedy souhlasit s celoročním hospodařením statutárního města Brna za rok 2019, a to bez výhrad.

Dle § 84, odst. 2 písm. b) zákona 128/2000 Sb., o obcích, je zastupitelstvu obce vyhrazeno schvalovat účetní závěrku obce sestavenou k rozvahovému dni.

Požadavky na organizaci schvalování účetních závěrek vybraných účetních jednotek a způsob poskytování součinnosti osob zúčastněných na tomto schvalování stanoví vyhláška 220/2013 Sb. V souladu s § 11 této vyhlášky bude informace (protokol) o schválení účetní závěrky Zastupitelstvem města Brna následně předána do centrálního systému účetních informací státu.

Účetní závěrka v rozsahu stanoveném v § 3, odst. 1 vyhlášky 410/2009 Sb. (rozvaha, výkaz zisku a ztráty, příloha, přehled o peněžních tocích, přehled o změnách vlastního kapitálu) je součástí materiálu na str. 350-378.

2. Příjmy (po konsolidaci)

Upravený rozpočet byl splněn na 102,0 % v důsledku vyššího plnění rozpočtu vlastních příjmů (102,9 %). Přijaté transfery byly naopak splněny pouze na 98,2 % rozpočtu.

Oproti roku 2018 vzrostly celkové příjmy statutárního města Brna o 1 042,9 mil. Kč (+7,2 %). Meziroční růst vykazují daňové příjmy, kapitálové příjmy a přijaté transfery, současně se mírně snížil objem nedaňových příjmů.

Rozhodujícími příjmy statutárního města Brna jsou jeho vlastní příjmy (daňové, nedaňové a kapitálové), které již od roku 2005 představují minimálně 80 % celkových příjmů. V roce 2019 se jejich podíl na celkových příjmech zvýšil na 81,7 %, oproti 81,1 % v roce 2018.

v mil. Kč

Druh příjmů	2019					2018 Skutečnost	% Skutečnost 2019/2018
	SR	UR	Skutečnost	mil. Kč Sk-UR	% Sk/UR		
Daňové	11 013,3	11 027,6	11 479,7	+452,1	104,1	10 601,3	108,3
Nedaňové	1 020,0	916,2	887,2	-29,0	96,8	920,0	96,4
Kapitálové	405,1	405,9	335,2	-70,7	82,6	236,3	141,9
Vlastní příjmy	12 438,4	12 349,7	12 702,1	+352,4	102,9	11 757,6	108,0
Přijaté transfery	1 699,2	2 894,7	2 841,9	-52,8	98,2	2 743,5	103,6
Příjmy celkem	14 137,6	15 244,4	15 544,0	+299,6	102,0	14 501,1	107,2

2.1. Daňové příjmy

11 479,7 mil. Kč

Upravený rozpočet daňových příjmů byl splněn na 104,1 %. Daňové výnosy, stěžejní část daňových příjmů, dosáhly částky 10 627,8 mil. Kč (viz tabulka na str. 21), tj. oproti upravenému rozpočtu o 4,2 % (427,8 mil. Kč) více. Vývoj celostátního inkasa daní, sdílených státem s obcemi, je uveden v tabulce na str. 20.

2.1.1. Daňové výnosy

Plnění rozpočtu daňových výnosů je městem průběžně monitorováno. Schválený rozpočet na rok 2019 (10 200,0 mil. Kč) byl stanoven na úrovni 112,1 % schváleného rozpočtu roku 2018 a 104,4 % skutečnosti roku 2018.

Skutečné inkaso daňových výnosů města Brna dosáhlo v loňském roce 10 627,8 mil. Kč, tj. o 8,8 % (859,5 mil. Kč) více, než v roce 2018. Objemově nejvýznamnější daň (která tvoří téměř 48 % daňových výnosů města) - daň z přidané hodnoty - vzrostla meziročně o 4,7 %.

Při přípravě návrhu rozpočtu na rok 2020 se již s očekávaným vyšším plněním rozpočtu roku 2019 počítalo. Do návrhu rozpočtu byla zapojena částka 400,0 mil. Kč, skutečné přeplnění rozpočtu dosáhlo 427,8 mil. Kč.

V roce 2019 nedošlo v systému RUD k žádným změnám - podíl obcí na celostátním hrubém výnosu nejvýznamnějších daní zůstal zachován na 23,58 %. Pro výpočet podílu jednotlivých obcí na sdílených daních jsou nadále využívána data Českého statistického úřadu. Stávající systém tak znamená pro město Brno nižší příjmy (nižší daňové výnosy + již od roku 2013 zrušený příspěvek na žáka).

Daň	Příjem města (skutečnost 2019 v tis. Kč)	Sk 2019/SR 2019	Sk 2019/Sk 2018
Daň z příjmů fyzických osob placená plátcí	2 753 662	105,1 %	112,4 %
Daň z příjmů fyzických osob placená poplatníky	71 620	102,3 %	132,2 %
Daň z příjmů fyzických osob vybíraná srážkou	241 582	127,1 %	112,9 %
Daň z příjmů právnických osob (bez daně placené městem)	2 250 055	107,1 %	114,5 %
Daň z přidané hodnoty	5 064 940	101,9 %	104,7 %
Daň z nemovitých věcí	245 931	98,4 %	99,9 %
Daňové výnosy celkem	10 627 790	104,2 %	108,8 %

- Daň z příjmů fyzických osob placená plátcí 2 753,7 mil. Kč
růst 2019/2018 302,9 mil. Kč (+12,4 %)

Rozpočet byl sestaven na úrovni 106,9 % skutečnosti roku 2018. Skutečné inkaso však meziročně vzrostlo o 12,4 % a rozpočet byl tak splněn na 105,1 %. Inkaso této daně bylo zásadně ovlivněno růstem mezd zaměstnanců v podnikatelské sféře, navýšením platů zaměstnanců ve veřejném sektoru, zvýšením minimální mzdy i zaručených mezd a také dosaženou vysokou úrovní zaměstnanosti.

Participace města Brna odpovídala:

 - podílu města na sdílené části této daně ve výši 5,0 % z 23,58 % celostátního výnosu (tj. přibližně 1,18 % celostátního výnosu), absolutně se jedná o 2 551,7 mil. Kč
 - poměru počtu zaměstnanců v Brně k počtu zaměstnanců ve státě (6,22 % z 1,5 % z celostátního výnosu), na této části daně město v loňském roce inkasovalo 202,0 mil. Kč.
- Daň z příjmů fyzických osob placená poplatníky 71,6 mil. Kč
růst 2019/2018 17,4 mil. Kč (+32,2 %)

Na inkasu této daně se pozitivně projevil růst české ekonomiky a již i celoroční dopad zavedení první a druhé fáze elektronické evidence tržeb.
- Daň z příjmů fyzických osob vybíraná srážkou 241,6 mil. Kč
růst 2019/2018 27,5 mil. Kč (+12,9 %)

Plnění této daně nebylo v loňském roce ovlivněno žádnými změnami legislativy, vysoký meziroční růst zřejmě souvisí s častějším využíváním částečných pracovních úvazků.
- Daň z příjmů právnických osob - DPPO (bez DPPO placené městem) 2 250,1 mil. Kč
růst 2019/2018 285,0 mil. Kč (+14,5 %)

Celostátní inkaso této daně meziročně vzrostlo o 5,1 % s ohledem na příznivý ekonomický vývoj a zavedení elektronické evidence tržeb). Na úrovni města však tato daň vykazuje meziroční růst o 14,5 % - ze všech sdílených daní u této daně nejvýrazněji záleží na tom, ve kterém dni v prosinci tuto daň stát vybere a jestli bude podíl z tohoto výběru připsán obcím ještě v měsíci prosinci, nebo až v lednu následujícího roku.
- Daň z přidané hodnoty - DPH 5 064,9 mil. Kč
růst 2019/2018 226,8 mil. Kč (+4,7 %)

DPH je již od roku 2001 stěžejním daňovým příjmem obcí. Příjem z této daně představuje téměř 48 % celkového objemu daňových výnosů města Brna za rok 2019. Pozitivní inkaso této daně v loňském roce je důsledkem příznivého vývoje české ekonomiky a s tím souvisejícím růstem výdajů na konečnou spotřebu vlády i domácností.
- Daň z nemovitých věcí 245,9 mil. Kč
pokles 2019/2018 -0,2 mil. Kč (-0,1 %)

Tato daň vykazuje od roku 2010 (kdy došlo na základě změny legislativy ke zdvojnásobení sazeb) stabilní inkaso. Město neuplatňuje místní koeficient, na jehož základě lze navýšit daň z většiny nemovitých věcí až na pětinasobek. Meziroční změny inkasa této daně jsou důsledkem změn v rozsahu zdaňovaných nemovitých věcí na území města a schopnosti státní správy efektivně vymáhat daňové nedoplatky.

2.1.2. Ostatní daňové příjmy

- Daň z příjmů právnických osob z rozpočtové činnosti dosáhla v loňském roce 166,8 mil. Kč. Tato daň je ve stejné výši zahrnuta v příjmech i výdajích a nemá tedy vliv na saldo hospodaření statutárního města Brna. Daň z příjmů z vedlejší hospodářské

činnosti činila 171,4 mil. Kč a týkala se zejména vedlejší hospodářské činnosti městských částí - bytového hospodářství (122,0 mil. Kč).

- Na poplatcích a odvodech v oblasti životního prostředí a využívání přírodních zdrojů inkasovalo statutární město Brno celkem 2,9 mil. Kč, tj. 284,1 % rozpočtu, v důsledku vyššího plnění rozpočtu přijatých odvodů za odnětí půdy ze zemědělského půdního fondu.
- Místní poplatky dosáhly 353,2 mil. Kč, jejich upravený rozpočet byl splněn na 106,3 %. Stěžejní část zaujímá poplatek za likvidaci komunálního odpadu, jehož příjem v objemu 257,3 mil. Kč je ve srovnání s rokem 2018 vyšší o 3,0 mil. Kč, tj. o 1,1 %. Městské části vybraly na místních poplatcích 95,9 mil. Kč oproti 83,1 mil. Kč v roce 2018. Meziročně vzrostl zejména příjem z poplatku za užívání veřejného prostranství.
- Do kategorie ostatních odvodů z vybraných činností a služeb (4,4 mil. Kč) patří zejména příjmy za zkoušky odborné způsobilosti od žadatelů o řidičská oprávnění.
- Správní poplatky se vybraly v objemu 90,1 mil. Kč, jejich inkaso meziročně kleslo o 4,4 mil. Kč, tj. o 4,7 %. Meziročně nižší plnění vykázaly správní poplatky městských částí a správní poplatky města na úseku dopravně-správních činností.
- Daně a poplatky v oblasti hazardních her dosáhly v loňském roce 63,0 mil. Kč. Věcně se jednalo zejména o daň z hazardních her (62,0 mil. Kč), která byla zavedena k 1.1.2017.

2.2. Nedaňové příjmy

887,2 mil. Kč

Upravený rozpočet byl splněn na 96,8 %. Ve srovnání s rokem 2018 klesly tyto příjmy o 32,8 mil. Kč, tj. o 3,6 %.

- Nejvýznamnější kategorií nedaňových příjmů představovaly v loňském roce příjmy z pronájmu majetku (260,1 mil. Kč, oproti 265,4 mil. Kč v roce 2018). Stěžejní část představují příjmy Odboru správy majetku MMB – jejich plnění dosáhlo 131,1 mil. Kč (tj. 100,2 % rozpočtu), což představuje mírný meziroční pokles o 1,1 mil. Kč, tj. o 0,8 %.
- Do kategorie výnosů z finančního majetku (131,9 mil. Kč) patří zejména příjmy z úroků (65,0 mil. Kč; v roce 2018 dosáhlo jejich plnění pouze 14,0 mil. Kč) a dividendy od společností s majetkovou účastí města ve výši 58,1 mil. Kč (oproti 132,0 mil. Kč v roce 2018), a to zejména od společností Brněnské vodárny a kanalizace (22,6 mil. Kč), Teplárny Brno (22,0 mil. Kč) a SAKO Brno (15,0 mil. Kč).
- Významnou část nedaňových příjmů (127,3 mil. Kč) tvoří také odvody z fondu investic příspěvkových organizací města i městských částí do rozpočtu zřizovatele, které jsou ve většině případů následně organizacím zasílány zpět formou příspěvku na provoz.
- Příjmy z vlastní činnosti dosáhly 119,8 mil. Kč, meziročně klesly o 1,9 mil. Kč. Stěžejní část představují příjmy z parkovacích automatů a vydaných oprávnění (53,8 mil. Kč).

Z ostatních nedaňových příjmů v objemu 248,1 mil. Kč představují stěžejní část sankční platby inkasované městem i městskými částmi (71,7 mil. Kč), příjmy z prodeje vyseparovaných obalů (38,4 mil. Kč) a přijaté splátky zápůjček, poskytnutých v minulých letech různým právnickým a fyzickým osobám (19,5 mil. Kč).

2.3. Kapitálové příjmy

335,2 mil. Kč

Ve srovnání s rokem 2018 vzrostly kapitálové příjmy o 99,0 mil. Kč, tj. o 41,9 %. Upravený rozpočet loňského roku byl přesto splněn pouze na 82,6 %.

- Příjmy z prodeje bytových domů a souvisejících pozemků – základní zdroj Fondu bytové výstavby města - dosáhly 284,2 mil. Kč (oproti 180,6 mil. Kč v roce 2018), rozpočet počítal s částkou 250,9 mil. Kč.
- Příjmy z prodeje ostatních nemovitých věcí v objemu 50,8 mil. Kč jsou plněny pouze na 32,8 % rozpočtu (154,9 mil. Kč). V loňském roce se nepodařilo realizovat původně plánovaný prodej nemovité věci Bílý dům - součást směny nemovitých věcí s Masarykovou univerzitou.
- Ostatní kapitálové příjmy dosáhly 0,2 mil. Kč. Jedná se zejména o příjmy veřejné sbírky na Lavičku Václava Havla (43 tis. Kč) a dar na investiční účely, přijatý městskou částí Brno-Tuřany.

2.4. Přijaté transfery

2 841,9 mil. Kč

Ve srovnání s rokem 2018 vykazuje tato kategorie příjmů meziroční růst o 98,5 mil. Kč, tj. o 3,6 %, zejména s ohledem na vyšší objem přijatých neinvestičních dotací.

- Souhrnný dotační vztah ke státnímu rozpočtu v roce 2019 tvořil již pouze příspěvek na výkon státní správy (368,4 mil. Kč). Tento příspěvek společně s příjmy ze správních poplatků a pokut pokrývá dlouhodobě méně než 3/4 běžných výdajů, s výkonem státní správy spojených.
- Významný podíl zaujímají účelové dotace, poskytnuté městu během roku zejména ze státního rozpočtu, rozpočtu státních fondů, Jihomoravského kraje a ze zahraničí v objemu 1 036,0 mil. Kč (viz tabulka na stranách 45 - 51), z toho:
 - neinvestiční v objemu 848,5 mil. Kč, oproti 690,8 mil. Kč v roce 2018. K nejvýznamnějšímu meziročnímu nárůstu, o 120,6 mil. Kč, došlo u dotací z Jihomoravského kraje na sociální služby a dále u dotací z Ministerstva školství, mládeže a tělovýchovy (66,7 mil. Kč).
 - investiční ve výši 187,5 mil. Kč (oproti 212,4 mil. Kč v roce 2018), přičemž největší objem získalo statutární město Brno z Jihomoravského kraje na projekt „Janáčkovo kulturní centrum“ (25,0 mil. Kč) a z Ministerstva životního prostředí na projekt „Zateplení ZŠ Laštůvkova“ (24,1 mil. Kč).
- Neinvestiční dotace od jiných obcí ve výši 0,1 mil. Kč zahrnují dotace na činnost jednotek sboru dobrovolných hasičů (Rozdrojovice, Jinačovice a Rebešovice) a platby za činnost strážníků Městské police Brno v obcích Vranov a Lelekovice.
- Do kategorie přijatých transferů patří rozpočtově také převody z vlastních fondů hospodářské činnosti a ostatních vlastních fondů, které v loňském roce dosáhly 1 437,6 mil. Kč (oproti 1 481,7 mil. Kč v roce 2018), tj. 97,2 % upraveného rozpočtu. Jedná se zejména o převody prostředků z účtu vedlejší hospodářské činnosti – DPH města do rozpočtu (759,6 mil. Kč) a odvody zisku a odpisů z vedlejší hospodářské činnosti městských částí do rozpočtu (625,2 mil. Kč).

3. Výdaje (po konsolidaci)

v mil. Kč

Druh výdajů	2019					2018	%
	SR	UR	Skutečnost	mil. Kč Sk-UR	% S/UR	Skutečnost	Skutečnost 2019/2018
Běžné	10 846,0	11 760,7	10 755,5	-1 005,2	91,5	10 118,1	106,3
Kapitálové	6 105,2	6 737,7	4 561,2	-2 176,5	67,7	4 975,7	91,7
Výdaje celkem	16 951,2	18 498,4	15 316,7	-3 181,7	82,8	15 093,8	101,5

Vývoj běžných a kapitálových výdajů statutárního města Brna (v členění na město a městské části) v letech 2015-2019 je součástí materiálu na straně 24.

Upravený rozpočet výdajů statutárního města Brna činil v roce 2019 celkem 18 498,4 mil. Kč, skutečné výdaje dosáhly 15 316,7 mil. Kč a ve srovnání se skutečností roku 2018 byly vyšší o 222,9 mil. Kč (1,5 %).

Na celkových výdajích statutárního města Brna se podílely:

- běžné výdaje v roce 2019 z 70,2 %, v roce 2018 pak z 67,0 %,
- kapitálové výdaje v roce 2019 z 29,8 %, v roce 2018 pak z 33,0 %.

Upravený rozpočet výdajů roku 2019 byl čerpán na 82,8 % (v roce 2018 dosáhlo jeho čerpání 82,3 %). Oproti schválenému rozpočtu došlo v průběhu roku k navýšení rozpočtu o 1 547,2 mil. Kč - upravený rozpočet běžných výdajů vzrostl o 914,7 mil. Kč, upravený rozpočet kapitálových výdajů pak o 632,5 mil. Kč.

Nejvyššího podílu na celkových výdajích statutárního města Brna v roce 2019 dosáhly výdaje, směřující do následujících oblastí:

Vybraná odvětví statutárního města Brna – podíl na celkových výdajích

Odvětví	2019	2018	Růst/pokles 2019/2018
	%	%	mil. Kč
1. Doprava	25,6	24,2	268,4
2. Státní správa a územní samospráva	13,3	13,0	70,1
3. Bydlení, komunální služby a územní rozvoj	12,5	10,4	345,0
4. Kultura, církev a sdělovací prostředky	10,8	14,9	-597,7
5. Vzdělávání a školské služby	7,8	7,3	88,6
6. Sociální péče a pomoc	7,4	6,4	163,8
7. Ochrana životního prostředí	5,0	5,0	23,3

3.1. Běžné výdaje

10 755,5 mil. Kč

Schválený rozpočet běžných výdajů byl během roku 2019 navýšen rozpočtovými opatřeními o 914,7 mil. Kč, zejména z disponibilních zdrojů města i městských částí z minulých let a dále v důsledku přijetí účelových neinvestičních dotací ze státního rozpočtu, rozpočtu státních fondů, Jihomoravského kraje a ze zahraničí.

Upravený rozpočet běžných výdajů tak k 31.12.2019 činil 11 760,7 mil. Kč, byl čerpán z 91,5 %. Oproti skutečnosti roku 2018 vzrostly tyto výdaje o 637,4 mil. Kč, tj. o 6,3 %.

Meziroční srovnání nejvýznamnějších kategorií běžných výdajů statutárního města Brna je součástí materiálu v bilancích na stranách 19, 55 a 150.

Vybraná odvětví statutárního města Brna – podíl na běžných výdajích

Odvětví	2019	2018	Růst/pokles 2019/2018
	%	%	mil. Kč
1. Doprava	27,9	28,3	142,4
2. Státní správa a územní samospráva	13,3	18,0	130,9
3. Kultura, církev a sdělovací prostředky	10,8	13,2	-3,9
4. Sociální péče a pomoc	10,0	9,1	159,0
5. Vzdělávání a školské služby	6,4	6,3	57,3
6. Ochrana životního prostředí	5,9	6,0	29,4
7. Bydlení, komunální služby a územní rozvoj	4,6	5,1	-20,0

Běžné výdaje statutárního města Brna na činnosti v odvětví dopravy dosáhly výše 3 005,0 mil. Kč, což představuje meziroční růst o 142,4 mil. Kč, tj. o 5,0 %. Stěžejní část představuje finanční vztah k Dopravnímu podniku města Brna – kompenzace za závazek veřejné služby DPMB, která v loňském roce dosáhla 2 013,7 mil. Kč, oproti 1 969,3 mil. Kč v roce 2018 a 1 721,3 mil. Kč v roce 2017).

V odvětví státní správy a územní samosprávy činily běžné výdaje statutárního města Brna 1 947,8 mil. Kč, tj. o 130,9 mil. Kč (7,2 %) více, než v roce 2018. Část těchto výdajů (v objemu 368,4 mil. Kč) byla kryta příspěvkem ze státního rozpočtu na výkon státní správy. Více než 63 % z celkových výdajů v této oblasti představovaly platy zaměstnanců včetně souvisejících odvodů pro 1 307 zaměstnanců Magistrátu města Brna a 1 514 zaměstnanců úřadů městských částí (průměrný evidenční přepočtený stav za rok 2019). U zaměstnanců Magistrátu města Brna dosáhl průměrný měsíční plat 36,4 tis. Kč (oproti 33,7 tis. Kč v roce 2018), na úřadech jednotlivých městských částí se průměrný měsíční plat pohyboval v intervalu od 24,7 tis. Kč do 42,3 tis. Kč oproti 25,6-38,7 tis. Kč v roce 2018. Průměrný měsíční plat zaměstnanců Městské policie Brno dosáhl v loňském roce 38,6 tis. Kč a meziročně tak vzrostl o 1,9 tis. Kč.

V odvětví kultury a památkové péče dosáhly běžné výdaje statutárního města Brna 1 333,3 mil. Kč, tj. o 3,9 mil. Kč (0,3 %) méně, než v roce 2018.

Zásadní podíl na běžných výdajích tohoto odvětví představují příspěvky a transfery na provoz příspěvkovým organizacím města, které v loňském roce činily 1 173,8 mil. Kč, oproti 1 170,5 mil. Kč v roce 2018 a 996,1 mil. Kč v roce 2017.

Z celkové částky příspěvků a transferů na provoz organizací tvoří 104,4 mil. Kč účelové příspěvky ke krytí nákladů na odpisy, které jsou zřizovateli formou odvodu z fondu investic organizací následně odváděny zpět a 120,2 mil. Kč (oproti 123,6 mil. Kč v roce 2018) účelové transfery z rozpočtu Jihomoravského kraje či státu, zasílané organizacím prostřednictvím rozpočtu města.

V sociální oblasti dosáhly běžné výdaje statutárního města Brna částky 1 074,2 mil. Kč (oproti 915,3 mil. Kč v roce 2018 a 769,0 mil. Kč v roce 2017). Nejvýznamnější část představují příspěvky na provoz příspěvkovým organizacím (domovy pro seniory, Centrum sociálních služeb a DRROM, romské středisko) z rozpočtu zřizovatele, jejichž objem se meziročně mírně zvýšil z 407,7 mil. Kč na 408,3 mil. Kč. Součástí výdajů tohoto odvětví jsou také dotace z Ministerstva práce a sociálních věcí a z Jihomoravského kraje (315,2 mil. Kč, oproti 221,0 mil. Kč v roce 2018 a 148,1 mil. Kč v roce 2017) pro příspěvkové organizace města na zajištění poskytování sociálních služeb, které jsou od roku 2014 zasílány organizacím prostřednictvím rozpočtu města.

Na vzdělávání vynaložilo statutární město Brno v loňském roce celkem 690,0 mil. Kč, oproti 632,7 mil. Kč v roce 2018. Jednalo se převážně o příspěvky a transfery na provoz základních a mateřských škol (566,1 mil. Kč, což představuje meziroční růst o 82,8 mil. Kč, tj. o 17,1 %), tj. zejména organizací, u nichž plní zřizovatelskou funkci městské části a dále o výdaje na opravy školských zařízení (32,8 mil. Kč, oproti 85,9 mil. Kč v roce 2018).

Běžné výdaje na ochranu životního prostředí v objemu 631,8 mil. Kč vykazují meziroční nárůst o 29,5 mil. Kč, tj. o 4,9 %. Město vynaložilo v roce 2019 za sběr, svoz komunálního odpadu (166,0 mil. Kč), energetické využití komunálního odpadu (66,3 mil. Kč), provozování sběrných středisek a dvorů včetně likvidace nelegálních skládek (62,6 mil. Kč) celkem 294,9 mil. Kč. Celkové inkaso místního poplatku za komunální odpad (včetně vymožených nedoplatků z minulých let) v loňském roce meziročně vzrostlo z 254,3 mil. Kč na 257,3 mil. Kč. V poplatku lze dle legislativy zohlednit pouze výdaje na sběr a svoz netříděného komunálního odpadu. Jeho základní sazba (670 Kč na poplatníka/rok) ani snížená sazba (500 Kč/poplatníka/rok) se v roce 2019 nezměnila.

Běžné výdaje statutárního města Brna do odvětví bydlení, komunálních služeb a územního rozvoje dosáhly v roce 2019 celkem 497,8 mil. Kč, tj. 96,1 % skutečnosti roku 2018.

Nejvýznamnější část představují výdaje města na správu a údržbu veřejného osvětlení a kolektorové sítě, které v loňském roce dosáhly 185,0 mil. Kč.

Do této kategorie patří rozpočtově také výdaje Odboru správy majetku MMB na zajištění správy a údržby objektů, které město přímo nevyužívá ke své činnosti - na nebytové objekty připadá částka 56,2 mil. Kč (příjmy z pronájmu těchto prostor, včetně zúčtování zálohových plateb od nájemců za energie a služby, činily 49,9 mil. Kč), na bytové domy ve správě města pak 39,0 mil. Kč (z této částky bylo 8,7 mil. Kč uhrazeno z Fondu bytové výstavby) - příjmy z pronájmu bytů, včetně zúčtování zálohových plateb od nájemníků za energie a služby, dosáhly 68,3 mil. Kč.

Výše uvedené oblasti představovaly v loňském roce 85,4 % běžných výdajů statutárního města Brna.

K nedočerpání rozpočtu běžných výdajů statutárního města Brna došlo u města (456,3 mil. Kč) i městských částí (568,6 mil. Kč).

Čerpání běžných výdajů města v členění dle položek rozpočtové skladby je uvedeno v tabulce na str. 64-65. Nejvýznamnější nedočerpání upraveného rozpočtu města se týká výdajů na:

- konzultační, poradenské a právní služby (36,1 mil. Kč)
- služby související s informačními a komunikačními technologiemi (58,3 mil. Kč, z toho 50 % představují nečerpané výdaje na řízení bezpečnosti informačních systémů, GDPR a kybernetickou bezpečnost)
- ostatní služby (98,1 mil. Kč, z toho 21,0 mil. Kč činí nečerpané výdaje na provoz letecké linky do Mnichova).

3.2. Kapitálové výdaje

4 561,2 mil. Kč

V loňském roce byl upravený rozpočet čerpán z 67,7 %, oproti 70,3 % v roce 2018 a 70,8 % v roce 2017. Nižší čerpání se týká upraveného rozpočtu města i městských částí.

Celkový objem nedočerpaných kapitálových výdajů dosáhl 2 176,5 mil. Kč, v tom:

- město 1 435,5 mil. Kč^{*)}

^{*)} nad rámec této částky bylo na základě rozhodnutí Z8/10., Z8/11. a Z8/12. ZMB z rozpočtu kapitálových výdajů na rok 2019 převedeno k dočerpání v následujících letech 850,9 mil. Kč

- městské části (viz tabulka na str.162) 741,0 mil. Kč

Nejvýznamnější nedočerpaní rozpočtu kapitálových výdajů (557,7 mil. Kč) představuje nákup akcií Technologického parku Brno, a.s., který byl realizován až v lednu letošního roku.

Oproti roku 2018 klesly kapitálové výdaje statutárního města Brna o 414,5 mil. Kč (-8,3 %), z 4 975,7 mil. Kč na 4 561,2 mil. Kč.

Vybraná odvětví statutárního města Brna – podíl na kapitálových výdajích

Odvětví	2019	2018	Růst/pokles
	%	%	2019/2018 mil. Kč
1. Bydlení, komunální služby a územní rozvoj	30,9	21,0	365,1
2. Doprava	20,0	15,8	125,9
3. Vodní hospodářství	15,1	15,3	-71,6
4. Vzdělávání a školské služby	11,0	9,4	31,3
5. Kultura, církve a sdělovací prostředky	7,0	18,4	-593,9
6. Tělovýchova a zájmová činnost	4,5	7,2	-155,1
7. Zdravotnictví	3,4	4,5	-69,4

4. Financování (po konsolidaci)

v mil. Kč

Druh financování	2019					2018
	SR	UR	Skutečnost	mil. Kč Sk-UR	% Sk/UR	Skutečnost
Změna stavu prostředků na ban. účtech, řízení likvidity	3 158,6	3 599,0	117,7 ^{*)}	-3 481,3	2,9	939,6
Splátky dlouhodobých přijatých půjčených prostředků	-34,5	-34,5	-34,5	0,0	100,0	-36,4
Splátky dlouhodobých přijatých půjčených prostředků ze zahraničí (EIB)	-310,5	-310,5	-310,5	0,0	100,0	-310,5
Financování celkem	2 813,6	3 254,0	-227,3	-3 481,3	-	592,7

* - kladná hodnota vyjadřuje meziroční snížení objemu finančních prostředků na bankovních účtech statutárního města Brna

Upravený rozpočet počítal s financováním (tj. použitím prostředků města i městských částí z minulých let, sníženém o splátky půjček a úvěrů) v objemu 3 254,1 mil. Kč. Celkový objem financování k 31.12.2019 byl však ve skutečnosti nižší o 3 481,3 mil. Kč, dosáhl záporné hodnoty 227,3 mil. Kč, a to v důsledku vyššího plnění rozpočtu příjmů a nedočerpaní významné části rozpočtu běžných i kapitálových výdajů.

5. Zadluženost

Účel úvěru (půjčky)	Příjemce	Nesplacená jistina k 31.12.2019 v tis. Kč
městská infrastruktura (Evropská investiční banka)	město	3 415 789
Úvěry města Brna		3 415 789
regenerace bytových domů	MČ Brno – Slatina	57 305
rekonstrukce bytových domů	MČ Brno – Vinohrady	26 649
regenerace bytových domů	MČ Brno - Nový Lískovec	23 794
nájemní bydlení, regenerace bytových domů	MČ Brno – Židenice	4 152
Úvěry městských částí (limit 600 mil. Kč)		111 900
CELKEM k 31.12.2019	statutární město Brno	3 527 689

Dluh statutárního města Brna dosáhl k 31. 12. 2019 částky 3 527,7 mil. Kč, což je oproti roku 2018 o 345,0 mil. Kč (-8,9 %) méně:

- město splatilo část úvěru od Evropské investiční banky -310,5 mil. Kč
- městské části splatily část úvěrů od komerčních bank -34,5 mil. Kč

Ukazatel zadluženosti, tedy poměr dluhu k celkovým příjmům, klesl na **22,7 %** z 26,7 % v roce 2018.

6. Přehled rozpočtových opatření - město

V průběhu roku 2019 schválilo Zastupitelstvo města Brna celkem 303 úprav schváleného rozpočtu, kterými došlo ke zvýšení objemu zdrojů a výdajů města o 37,4 mil. Kč. Na základě pověření Z8/02. zasedání Zastupitelstva města Brna, konaného dne 11.12.2018, provedla Rada města Brna v průběhu roku 2019:

- 253 rozpočtových opatření v souvislosti s přijatými transfery z jiných veřejných rozpočtů (s dopadem na výši zdrojů a výdajů města o + 821,2 mil. Kč)
- 47 ostatních rozpočtových opatření (přesuny mezi položkami běžných výdajů nebo investičními akcemi bez dopadu na celkový objem výdajů města a zapojení Fondu krytí škod ve výši 3,1 mil. Kč s dopadem na celkový objem zdrojů a výdajů města).

7. Provozní přebytek

Provozní přebytek je tvořen rozdílem mezi

- provozními příjmy (součet daňových, nedaňových příjmů a neinvestičních transferů)
- provozními (běžnými) výdaji.

Slouží zejména k financování kapitálových výdajů a splácení dluhu. V loňském roce dosáhl 4,266 mld. Kč a meziročně tak vzrostl o 332 mil. Kč. Provozní příjmy (zejména daňové) města meziročně vzrostly o 969 mil. Kč, tj. o 6,9 %. Statutární město Brno současně vykázalo vyšší čerpání běžných výdajů o 637 mil. Kč, což představuje meziroční růst o 6,3 %.

v mil. Kč

Ukazatel	Rok					
	Sk 2014	Sk 2015	Sk 2016	Sk 2017	Sk 2018	Sk 2019
Provozní příjmy	10 704	11 059	11 630	12 849	14 052	15 021
Provozní (běžné) výdaje	8 290	8 531	8 628	9 434	10 118	10 755
Provozní přebytek (PP)	2 414	2 528	3 002	3 415	3 934	4 266
Podíl PP na prov. příjmech v %	22,5	22,9	25,8	26,6	28,0	28,4

8. Vedlejší hospodářská činnost

Vedlejší hospodářská činnost (VHČ) statutárního města Brna vykázala za rok 2019 kladný hospodářský výsledek po zdanění ve výši 778,6 mil. Kč (oproti 762,5 mil. Kč v roce 2018), který je tvořen:

- ziskem města (zdanitelné ekonomické činnosti - DPH)	359,9 mil. Kč
- ziskem města (Jídelna MMB, klub zastupitelů)	0,1 mil. Kč
- ziskem městských částí	418,6 mil. Kč

Vedlejší hospodářská činnost města - účet DPH

Statutární město Brno se k 1.9.2004 stalo plátcem DPH. Náklady a výnosy ze zdanitelných činností jsou evidovány na účtu DPH, jejich saldo (zisk) a odpisy se následně převádí do hlavní – rozpočtové - činnosti.

Saldo výnosů a nákladů (zisk po zdanění) VHČ města v roce 2019 - účet DPH	359,9 mil. Kč
Odpisy (po zohlednění transferového podílu k přijatým dotacím) za rok 2019	396,5 mil. Kč
Zálohový převod zisku a odpisů do rozpočtu města v roce 2018	-759,6 mil. Kč
Zúčtování zápočtů směnných smluv	-48,2 mil. Kč
<u>Rozdíl mezi zálohovým převodem a skutečným hospodařením roku 2019</u>	<u>-51,5 mil. Kč</u>
Nerozdělený zisk minulých let	79,4 mil. Kč
Daň z příjmů za rok 2019 (očekávaný příjem hlavní činnosti v roce 2020)	38,5 mil. Kč
Disponibilní částka k případnému využití v rozpočtu města	66,4 mil. Kč

Vedlejší hospodářská činnost města - Jídelna MMB včetně provozu Klubu zastupitelů

Hospodaření Jídelny MMB včetně provozu klubu zastupitelů vykázalo za rok 2019 kladný výsledek hospodaření po zdanění. Jídelna MMB vykázala zisk 56 tis. Kč (zejména s ohledem na vyšší průměrný denní počet obědů oproti plánu), klub zastupitelů zisk 2 tis. Kč.

Vedlejší hospodářská činnost městských částí

Vedlejší hospodářskou činnost, týkající se zejména bytového hospodářství, provozuje 22 městských částí. Za loňský rok vykázalo 20 městských částí zisk v intervalu 0,2 mil. Kč (Brno-Bosonohy) až 90,1 mil. Kč (Brno-střed). Ztrátu vykázala, obdobně jako v roce 2018, městská část Brno-Bohunice (-0,2 mil. Kč; tato městská část však současně vykazuje nerozdělený zisk z předchozích let ve výši 0,9 mil. Kč) a dále městská část Brno-Maloměřice a Obřany (-0,1 mil. Kč; nerozdělený zisk z předchozích let však činí 8,2 mil. Kč) – viz tabulka na stranách 168-171.

9. Stav účelových fondů a prostředků na základním běžném účtu města Brna

<u>9.1. Účelové fondy města Brna – účetní stav po finančním vypořádání</u>	2 274,4 mil. Kč
- Fond rezerv a rozvoje (FRR)	235,5 mil. Kč
Zůstatek fondu k 31.12.2019 činí 922,1 mil. Kč. Z této částky bylo v rámci upraveného rozpočtu zapojeno do výdajů letošního roku 696,6 mil. Kč	
- Fond krytí škod (FKŠ)	163,9 mil. Kč
- Fond kofinancování projektů (FKP) – účetní stav	650,3 mil. Kč
o z toho disponibilní částka	619,5 mil. Kč
Rozdíl mezi účetním stavem a disponibilními zdroji fondu v objemu	
30,8 mil. Kč představuje poskytnutá zápůjčka z FKP společnosti KORDIS JMK, a.s.	
- Fond rozvoje bydlení (FRB) – účetní stav	137,7 mil. Kč
o z toho disponibilní částka	42,3 mil. Kč

FRB je (účetně) ve zdrojích zahrnut v objemu, vytvořeném přiděly z rozpočtu města a přijatými úroky. Vzhledem k objemu poskytnutých půjček je disponibilní částka na bankovním účtu o 95,4 mil. Kč nižší.	
- <i>Fond bytové výstavby (FBV) – účetní stav</i>	1 057,4 mil. Kč
o z toho disponibilní částka	987,2 mil. Kč
Rozdíl mezi účetním stavem a disponibilními zdroji fondu v objemu 70,2 mil. Kč představuje zůstatek nesplacených zápůjček, poskytnutých z FBV městským částem.	
- <i>Fond mobility</i>	0,0 mil. Kč
- <i>Sociální fond zaměstnanců MMB a Městské policie Brno</i>	25,5 mil. Kč
- <i>Veřejná sbírka na činnost Útulku pro opuštěná zvířata a odchytové a asanační služby Městské policie Brno</i>	4,0 mil. Kč
- <i>Veřejná sbírka na Lavičku Václava Havla</i>	0,04 mil. Kč

Disponibilní zdroje v účelových fondech města po finančním vypořádání činí 2 077,9 mil. Kč.

9.2. Prostředky města Brna na základním běžném účtu (ZBÚ) po finančním vypořádání – disponibilní částka

Stav prostředků na základním běžném účtu k 1.1.2020	2 043,2 mil. Kč
z toho:	
- zdroje, zapojené již ve schváleném rozpočtu letošního roku (nedočerpané běžné a kapitálové výdaje, jejichž realizace byla odsunuta do letošního roku)	874,2 mil. Kč
- zdroje, zapojené již ve schváleném rozpočtu letošního roku (očekávané vyšší daňové výnosy roku 2019)	400,0 mil. Kč
- zdroje, zapojené v upraveném rozpočtu letošního roku (účelové prostředky z Úřadu práce - zajištění pěstounské péče)	6,8 mil. Kč
- zdroje, navržené k převodu do Fondu rezerv a rozvoje k vykrytí potřeb finančního vypořádání	9,9 mil. Kč

Disponibilní zdroje na základním běžném účtu města 752,3 mil. Kč

10. Přezkoumání hospodaření a ověření účetní závěrky - audit

Auditorská firma NEXIA AP a.s. provedla přezkoumání hospodaření za rok 2019 a ověřila roční účetní závěrku statutárního města Brna (města a všech 29 městských částí) k 31.12.2019, s těmito závěry:

10.1. V rámci závěrečného přezkoumání hospodaření

- nebyla zjištěna žádná významná skutečnost, která by auditora vedla k přesvědčení, že přezkoumávané hospodaření není ve všech významných (materiálních) ohledech v souladu s hledisky přezkoumání hospodaření
- byly zjištěny chyby a nedostatky *méně závažného charakteru* (z hlediska hospodaření statutárního města Brna jako celku), které nebylo možno odstranit do konce přezkoumání hospodaření Magistrátu města Brna a městských částí Brno-Ivanovice, Brno-Jundrov Brno-Kníničky, Brno-střed a Brno-Žebětín
- bylo zjištěno, že městská část Brno-Jundrov *neodstranila nedostatek zjištěný již při přezkoumání hospodaření za rok 2018*, který spočívá v nesouladu mezi účetnictvím a majetkovou evidencí (nerozpuštěné transfery na pořízení dlouhodobého majetku); tento nedostatek ovšem není významný z pohledu vyjádření závěru k výsledku přezkoumání hospodaření statutárního města Brna jako celku

a lze proto souhlasit s celoročním hospodařením statutárního města Brna **bez výhrad**.

10.2. Účetní závěrka podává věrný a poctivý obraz aktiv a pasiv statutárního města Brna k 31. 12. 2019 a nákladů, výnosů a výsledku jejího hospodaření a peněžních toků za rok končící 31.12.2019 v souladu s českými účetními předpisy.

Podklady pro schvalování účetní závěrky (§ 5 vyhlášky 220/2013 Sb.)

- a) schvalovaná účetní závěrka (str. 350-378 materiálu),
- b) zpráva auditora o ověření účetní závěrky a zpráva o výsledku přezkoumání hospodaření (str. 271-282 a 346-349 materiálu)

Příloha D Zprávy o výsledku přezkoumání hospodaření bude pro velký rozsah k dispozici k nahlédnutí na zasedání Zastupitelstva města Brna.

- c) informace o závažných zjištěních při výkonu veřejnosprávní kontroly (nebyly zjištěny),
- d) zprávy útvaru interního auditu o zjištěních z provedených auditů, v rámci nichž byly zjištěny skutečnosti, které mohou mít vliv na úplnost a průkaznost účetnictví (nebyly zjištěny),
- e) roční zpráva interního auditu,
- f) inventarizační zpráva (str. 379-384 materiálu).

11. Základní údaje o hospodaření obchodních společností se 100 % majetkovou účastí města Brna

Podle ustanovení § 17 odst. 2 zákona č. 250/2000 Sb., o rozpočtových pravidlech územních rozpočtů, ve znění pozdějších předpisů, obsahuje závěrečný účet obce mimo jiné takové údaje, aby bylo možné zhodnotit finanční hospodaření obce a jí zřízených nebo založených právnických osob (včetně hospodaření s jejich majetkem). Z výkladového stanoviska Ministerstva financí vyplývá, že se tato povinnost týká hospodaření založených společností ve 100 % vlastnictví obce.

Z obchodních společností, v nichž mělo k 31.12.2019 město 100 % majetkovou účast, má v současné době schválenou účetní závěrku (za hospodářský rok 10/2018-9/2019) pouze společnost Teplárny Brno, a.s. Základní informace o hospodaření ostatních společností za rok 2019 tak vychází z předběžných podkladů, které poskytly společnosti městu ke dni 14. 4. 2020 a jsou součástí materiálu na stranách 269-270.

Hlasování v RMB

Hlasování: 10 pro, 0 proti, 0 se zdržel / z 11 členů

JUDr. Vaňková.	Mgr. Hladík	Bc. Kolářný	JUDr. Oliva	JUDr. Kerndl	Ing. Kratochvíl	Ing. Grund	RNDr. Chvátal	Mgr. Suchý	Róbert Čuma	Ing. Fišer
pro	pro	pro	pro	nepřítomen	pro	pro	pro	pro	pro	pro

Přehled transferů mezi městem a městskými částmi

Skutečnost k 31.12.2019

Jedná se o převody finančních prostředků, které se konsolidují na úrovni statutárního města Brna

v tis. Kč

položka	STATUTÁRNÍ MĚSTO BRNO	transfery	
		mezi městem a MČ *)	mezi MČ *)
	PŘÍJMY		
4137	Přijaté splátky zápůjček	43 743	
4137	Přijaté transfery	2 059 872	533
	Příjmy celkem	2 103 615	533
	VÝDAJE		
5347	Poskytnuté transfery	2 059 872	533
5347	Splátky zápůjček	43 743	
	Výdaje celkem	2 103 615	533
	Saldo příjmů a výdajů (výsledek konsolidace celkem)		

*) konsolidace na úrovni statutárního města Brna

v tis. Kč

položka	MĚSTO	transfery mezi městem a MČ
	PŘÍJMY	
4137	Přijaté splátky zápůjček, poskytnutých městským částem	43 743
4137	Přijaté transfery od městských částí	33 339
	Příjmy celkem	77 082
	VÝDAJE	
5347	Poskytnuté transfery městským částem	2 026 533
	Výdaje celkem	2 026 533
	Saldo příjmů a výdajů	-1 949 451

v tis. Kč

položka	MĚSTSKÉ ČÁSTI	transfery	
		mezi městem a MČ	mezi MČ
	PŘÍJMY		
4137	Přijaté transfery od města a jiných městských částí	2 026 533	533
	Příjmy celkem	2 026 533	533
	VÝDAJE		
5347	Poskytnuté transfery městu a jiným městským částem	33 339	533
5347	Splátky zápůjček městu	43 743	
	Výdaje celkem	77 082	533
	Saldo příjmů a výdajů	1 949 451	

Bilance zdrojů a výdajů statutárního města Brna (v tis. Kč)

Plnění rozpočtu k 31.12.2019

č.ř.	položka podskupení třída	PŘÍJMY	statutární město Brno					
			Skutečnost 2018	Schválený rozpočet 2019	Upravený rozpočet 2019	Skutečnost k 31.12.2019	% S/SR	% S/UR
1	1111	Daň z příjmů fyzických osob placená plátcí	2 450 736	2 620 000	2 620 000	2 753 662	105,1	105,1
2	1112	Daň z příjmů fyzických osob placená poplatníky	54 189	70 000	70 000	71 620	102,3	102,3
3	1113	Daň z příjmů fyzických osob vybíraná srážkou	214 041	190 000	190 000	241 582	127,1	127,1
4	1121	Daň z příjmů právnických osob	1 965 082	2 100 000	2 100 000	2 250 055	107,1	107,1
5	1211	Daň z přidané hodnoty	4 838 145	4 970 000	4 970 000	5 064 940	101,9	101,9
6	1511	Daň z nemovitých věcí	246 125	250 000	250 000	245 931	98,4	98,4
7		Daňové výnosy (ř.1 až ř.6)	9 768 318	10 200 000	10 200 000	10 627 790	104,2	104,2
8	1122	Daň z příjmů právnických osob za obce - VHČ	167 499	87 184	171 417	171 417	196,6	100,0
9	1122	Daň z příjmů právnických osob za obce - rozpočtová činnost	165 258	263 924	166 825	166 825	63,2	100,0
10	133x	Poplatky a odvody v oblasti životního prostředí	2 555	1 028	1 028	2 921	284,1	284,1
11	134x	Místní poplatky z vybraných činností a služeb	338 389	304 391	332 095	353 179	116,0	106,3
12	135x	Ostatní odvody z vybraných činností a služeb	4 003	4 140	4 140	4 389	106,0	106,0
13	1361	Správní poplatky	94 492	92 630	92 145	90 148	97,3	97,8
14	138x	Daně, poplatky a jiná obdobná peněžitá plnění v oblasti hazardních her	60 756	60 000	60 000	62 989	105,0	105,0
15	tř. 1	Daňové příjmy celkem (ř.7 až ř.14)	10 601 270	11 013 297	11 027 650	11 479 658	104,2	104,1
16	211x	Příjmy z vlastní činnosti	121 742	238 623	143 070	119 848	50,2	83,8
17	212x	Odvody přebytků organizací s přímým vztahem	128 150	186 059	127 443	127 289	68,4	99,9
18	213x	Příjmy z pronájmu majetku	265 377	253 361	255 595	260 149	102,7	101,8
19	214x	Výnosy z finančního majetku	149 467	158 797	163 788	131 905	83,1	80,5
20	221x	Přijaté sankční platby	62 618	59 737	62 792	71 681	120,0	114,2
21	2 mimo výše uved.	Jiné nedaňové příjmy	192 684	123 459	163 478	176 370	142,9	107,9
22	tř. 2	Nedaňové příjmy celkem (ř.16 až ř.21)	920 038	1 020 036	916 166	887 242	87,0	96,8
23	311x	Příjmy z prodeje dlouhodobého majetku - bytové domy a pozemky	180 550	250 900	250 900	284 227	113,3	113,3
24	311x mimo výše uved.	Příjmy z prodeje dlouhodobého majetku - ostatní	54 225	154 200	154 894	50 777	32,9	32,8
25	312x+320x	Ostatní kapitálové příjmy, příjmy z prodeje dlouhodobého fin. majetku	1 472	5	105	152	3 040,0	144,8
26	tř. 3	Kapitálové příjmy celkem (ř.23 až ř.25)	236 247	405 105	405 899	335 156	82,7	82,6
27		Vlastní příjmy celkem (ř.15 + ř.22 + ř.26)	11 757 555	12 438 438	12 349 715	12 702 056	102,1	102,9
28	4111	Neinvestiční přijaté transfery z všeobecné pokladní správy SR	21 723		10 884	10 884		100,0
29	4112	Neinvestiční přijaté transfery v rámci souhrnného dotačního vztahu	358 454	359 885	368 382	368 382	102,4	100,0
30	4113	Neinvestiční přijaté transfery ze státních fondů	4 941		4 529	3 571		78,8
31	4116	Ostatní neinvestiční přijaté transfery ze státního rozpočtu	346 349	19 190	403 308	394 680	2 056,7	97,9
32	4121	Neinvestiční přijaté transfery od obcí z jiného okresu či kraje	63	84	84	70	83,3	83,3
33	4122	Neinvestiční přijaté transfery od krajů	315 389	50 000	436 430	436 430	872,9	100,0
34	4131	Převody z vlastních fondů hospodářské (podnikatelské) činnosti	1 440 517	1 270 002	1 436 186	1 384 972	109,1	96,4
35	4132	Převody z ostatních vlastních fondů	41 208		42 962	52 629		122,5
36	4152	Neinvestiční přijaté transfery od mezinárodních institucí	2 438		2 309	2 854		123,6
37	sk.41	Neinvestiční přijaté transfery celkem (ř.28 až ř.36)	2 531 082	1 699 161	2 705 074	2 654 472	156,2	98,1
38	4213	Investiční přijaté transfery ze státních fondů	30 966		3 646	3 646		100,0
39	4216	Ostatní investiční přijaté transfery ze státního rozpočtu	148 983		152 689	152 689		100,0
40	4222	Investiční přijaté transfery od krajů	31 870		32 763	30 556		93,3
41	4232	Investiční přijaté transfery od mezinárodních institucí	619		503	603		119,9
42	sk.42	Investiční přijaté transfery celkem (ř.38 až ř.41)	212 438		189 601	187 494		98,9
43	tř. 4	Přijaté transfery celkem (ř.37 + ř.42)	2 743 520	1 699 161	2 894 675	2 841 966	167,3	98,2
44	tř. 1 až tř. 4	Příjmy statutárního města Brna celkem (ř.27 + ř.43)	14 501 075	14 137 599	15 244 390	15 544 022	109,9	102,0

č.ř.	položka podskupení třída	VÝDAJE	statutární město Brno					
			Skutečnost 2018	Schválený rozpočet 2019	Upravený rozpočet 2019	Skutečnost k 31.12.2019	% S/SR	% S/UR
1	501x	Platy	1 271 200	1 284 598	1 441 529	1 382 515	107,6	95,9
2	502x	Ostatní platby za provedenou práci	183 844	167 187	226 060	190 816	114,1	84,4
3	503x	Povinné pojistné placené zaměstnavatelem	474 923	485 234	553 978	518 074	106,8	93,5
4	514x	Úroky a ostatní finanční výdaje	58 060	76 661	94 198	71 611	93,4	76,0
5	516x	Nákup služeb	1 619 893	1 982 056	2 014 039	1 711 451	86,3	85,0
6	5171	Opravy a udržování	698 681	719 955	839 621	676 164	93,9	80,5
7	5193	Výdaje na dopravní územní obslužnost - DPmB	1 969 302	1 985 000	2 013 728	2 013 727	101,4	100,0
8	521x	Neinvestiční transfery podnikatelským subjektům	154 858	79 994	163 998	162 017	202,5	98,8
9	522x	Neinvestiční transfery neziskovým a podobným organizacím	389 525	458 654	447 440	436 764	95,2	97,6
10	5321	Neinvestiční transfery obcím	137	15	73	72	480,0	98,6
11	5331	Neinvestiční příspěvky zřízeným příspěvkovým organizacím	2 246 222	2 262 725	2 365 489	2 353 645	104,0	99,5
12	533x mimo 5331	Neinvestiční transfery příspěvkovým a podobným organizacím	444 112	75 075	602 429	599 071	798,0	99,4
13	část 5365	Daň z příjmů právnických osob za obce - rozpočtová činnost	165 258	263 924	166 825	166 825	63,2	100,0
14	5364, 5366	Výdaje z fin. vypořádání předchozího roku mezi státem, krajem a obcemi	6 830		6 033	6 033		100,0
15	5901	Rezervy rozpočtu		239 566	58 190			
16	část 5909	Použití dle zásad pro zapojení finančních prostředků FBV		150 000	16 818			
17	5 mimo výše uved.	Ostatní běžné výdaje	435 220	615 322	750 262	466 748	75,9	62,2
18	tř. 5	Běžné výdaje celkem (ř.1 až ř.17)	10 118 065	10 845 966	11 760 710	10 755 533	99,2	91,5
19	631x	Investiční transfery podnikatelským subjektům	400 885	138 480	170 605	158 284	114,3	92,8
20	632x	Investiční transfery neziskovým a podobným organizacím	47 182	54 600	53 253	53 105	97,3	99,7
21	6351	Investiční transfery zřízeným příspěvkovým organizacím	303 163	237 866	241 410	231 925	97,5	96,1
22	6 mimo výše uved.	Ostatní kapitálové výdaje	4 224 480	5 674 298	6 272 458	4 117 923	72,6	65,7
23	tř. 6	Kapitálové výdaje celkem (ř.19 až ř.22)	4 975 710	6 105 244	6 737 726	4 561 237	74,7	67,7
24	tř. 5 + tř. 6	Výdaje statutárního města Brna celkem (ř.18 + ř.23)	15 093 775	16 951 210	18 498 436	15 316 770	90,4	82,8

č.ř.	položka třída	FINANCOVÁNÍ	statutární město Brno					
			Skutečnost 2018	Schválený rozpočet 2019	Upravený rozpočet 2019	Skutečnost k 31.12.2019	% S/SR	% S/UR
1	8115, 890x	Změna stavu krátkodobých prostředků na bankovních účtech	1 049 696	3 158 666	3 624 101	130 784	4,1	3,6
2	8117-8118	Aktivní krátkodobé operace řízení likvidity	-75 023		-5 000	15 000		
3	8124	Uhrazené splátky dlouhodobých přijatých půjčených prostředků	-36 447	-34 528	-34 528	-34 510	99,9	99,9
4	8127-8128	Aktivní dlouhodobé operace řízení likvidity	-35 000		-20 000	-28 000		140,0
5	8224	Uhrazené splátky dlouhodobých přijatých půjčených prostředků - EIB	-310 526	-310 527	-310 527	-310 526	100,0	100,0
6	tř. 8	Financování statutárního města Brna celkem (ř.1 až ř.5)	592 700	2 813 611	3 254 046	-227 252		

č.ř.	třída	PŘEHLED HOSPODAŘENÍ	statutární město Brno					
			Skutečnost 2018	Schválený rozpočet 2019	Upravený rozpočet 2019	Skutečnost k 31.12.2019	% S/SR	% S/UR
1	tř. 1 až tř. 4	Příjmy celkem	14 501 075	14 137 599	15 244 390	15 544 022	109,9	102,0
2	tř. 5 a tř. 6	Výdaje celkem	15 093 775	16 951 210	18 498 436	15 316 770	90,4	82,8
3		Saldo příjmů a výdajů (ř.1 mínus ř.2)	-592 700	-2 813 611	-3 254 046	227 252		
4	tř. 8	Financování	592 700	2 813 611	3 254 046	-227 252		

Vývoj celostátního inkasa daní z příjmů a DPH v České republice v letech 2012 - 2019

v mld. Kč

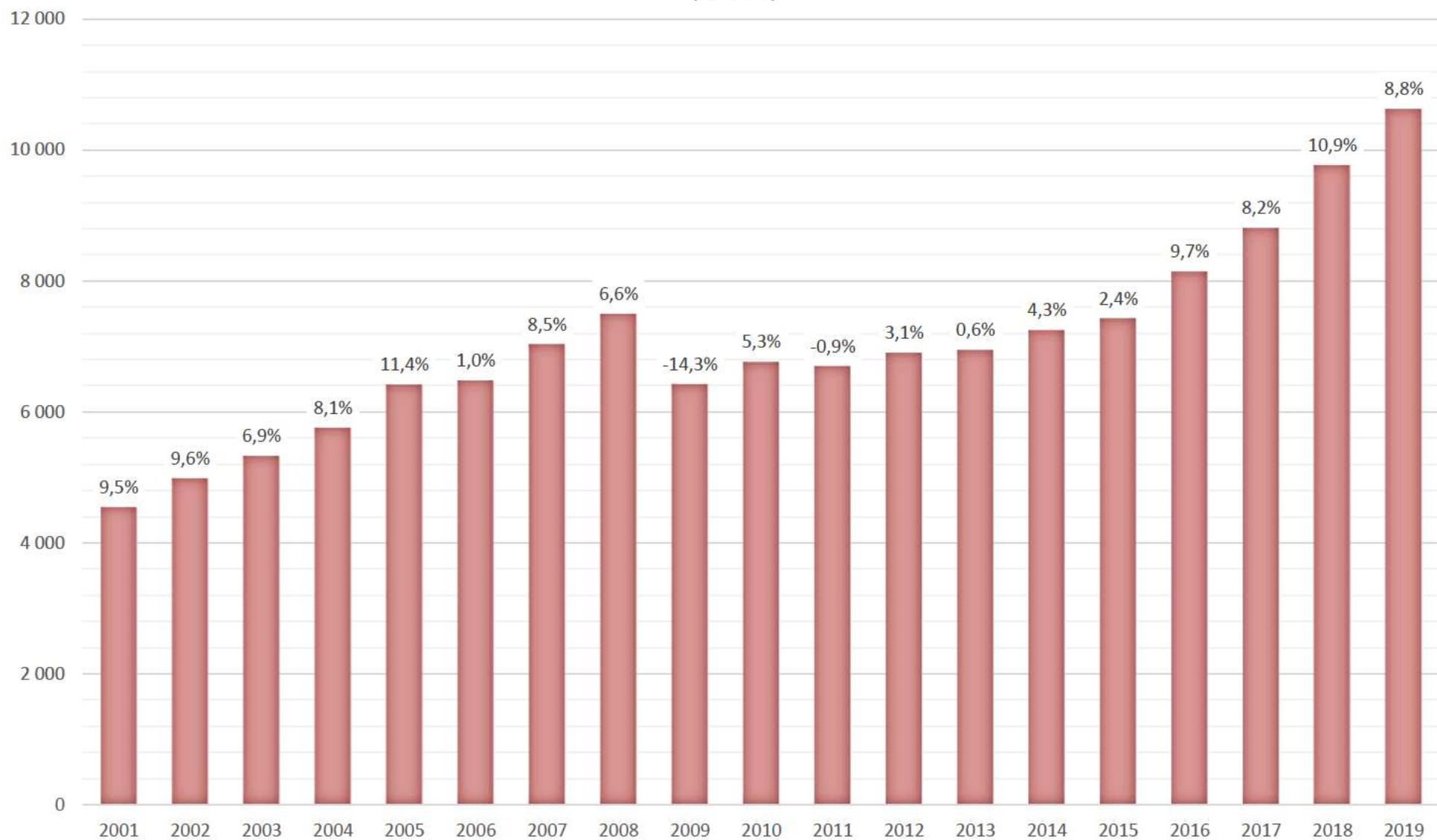
Druh daně	Sk 2012	Sk 2013	Sk 2014	Sk 2015	Sk 2016	Sk 2017	Sk 2018	Sk 2019	%	%	%	%	%	%	%
									<u>2013</u> 2012	<u>2014</u> 2013	<u>2015</u> 2014	<u>2016</u> 2015	<u>2017</u> 2016	<u>2018</u> 2017	<u>2019</u> 2018
Daň z příjmů fyz. osob placená plátcí	119,79	126,13	130,87	136,13	149,39	169,24	193,68	216,29	5,3	3,8	4,0	9,7	13,3	14,4	11,7
Daň z příjmů fyz. osob placená poplatníky	3,26	2,68	1,13	2,50	6,85	7,62	7,84	9,89	-17,8	-57,8	121,1	174,2	11,2	2,9	26,1
Daň z příjmů fyz. osob vybíraná srážkou	13,24	12,82	14,80	15,73	16,14	15,97	18,38	20,46	-3,2	15,4	6,3	2,6	-1,1	15,1	11,3
Daň z příjmů právnických osob	128,00	120,70	132,40	147,51	164,72	170,65	174,01	182,90	-5,7	9,7	11,4	11,7	3,6	2,0	5,1
Daň z přidané hodnoty	278,23	308,46	322,88	331,84	349,72	381,68	413,30	431,58	10,9	4,7	2,8	5,4	9,1	8,3	4,4
CELKEM	542,52	570,79	602,08	633,70	686,82	745,16	807,21	861,12	5,2	5,5	5,3	8,4	8,5	8,3	6,7

Zdroj: Ministerstvo financí ČR

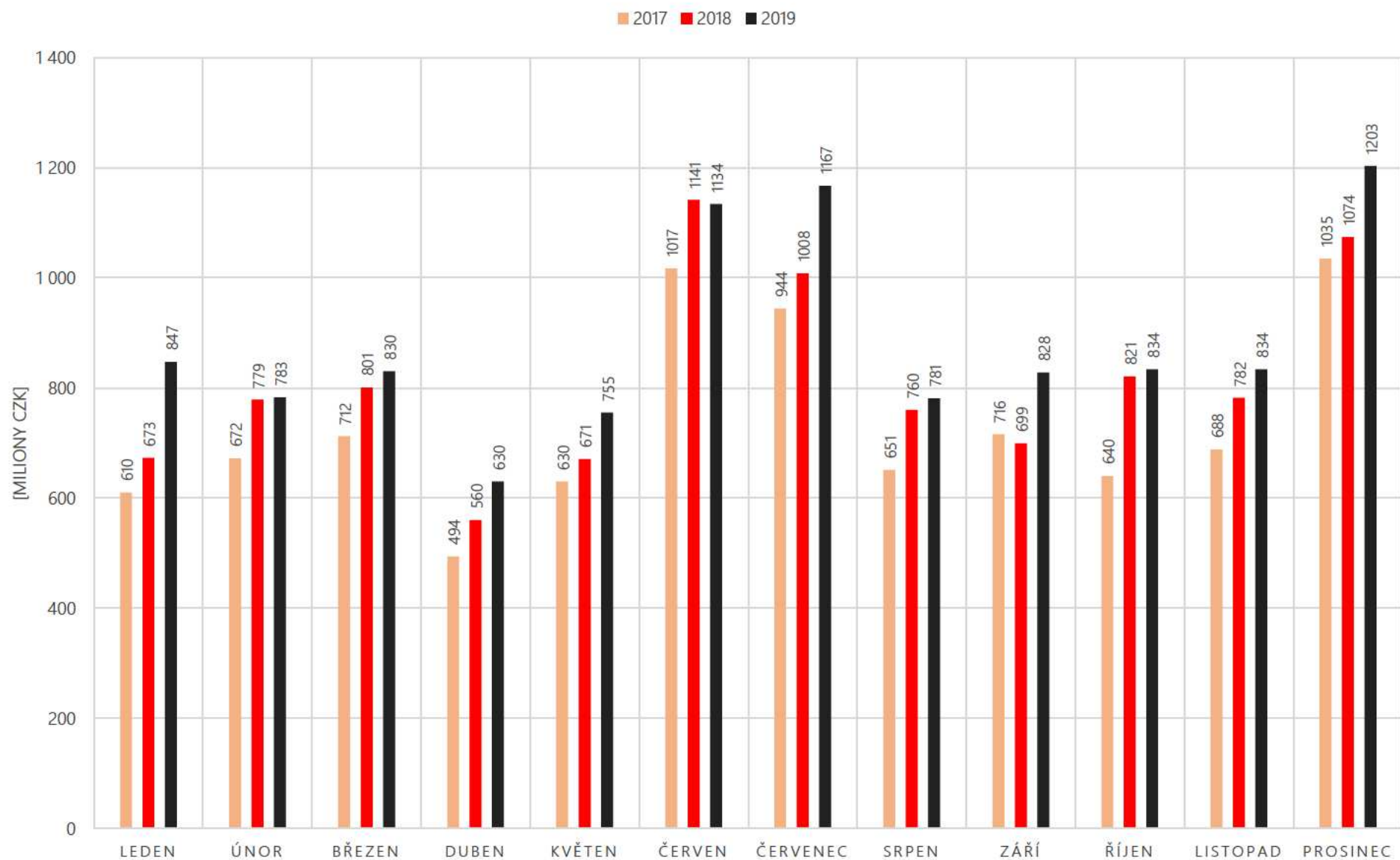
Meziroční vývoj daňových výnosů a plnění rozpočtu daňových výnosů statutárního města Brna v letech 2012-2019 (v mil. Kč)

	Skutečnost 2012	Skutečnost 2013	Skutečnost 2014	Skutečnost 2015	Skutečnost 2016	Skutečnost 2017	Skutečnost 2018	Rozpočet 2019	Skutečnost 2019	Sk 2019 Sk 2018	% R 2019
Daň z příjmů fyzických osob placená plátcí	1 600,7	1 615,9	1 651,9	1 700,4	1 916,4	2 164,4	2 450,7	2 620,0	2 753,7	112,4%	105,1%
Daň z příjmů fyzických osob placená poplatníky	90,2	112,9	58,6	59,8	176,9	57,5	54,2	70,0	71,6	132,2%	102,3%
Daň z příjmů fyzických osob vybíraná srážkou	163,4	156,1	176,5	188,7	191,9	190,8	214,0	190,0	241,6	112,9%	127,1%
Daň z příjmů právnických osob	1 598,9	1 546,1	1 689,6	1 752,0	1 983,0	2 031,9	1 965,1	2 100,0	2 250,1	114,5%	107,1%
Daň z přidané hodnoty	3 234,1	3 285,2	3 435,1	3 483,0	3 634,1	4 119,1	4 838,1	4 970,0	5 064,9	104,7%	101,9%
Daň z nemovitých věcí	216,2	227,5	233,6	237,1	240,1	245,1	246,1	250,0	245,9	99,9%	98,4%
CELKEM daňové výnosy	6 903,5	6 943,7	7 245,3	7 421,2	8 142,4	8 808,8	9 768,3	10 200,0	10 627,8	108,8%	104,2%

VÝVOJ DAŇOVÝCH VÝNOSŮ STATUTÁRNÍHO MĚSTA BRNA (MIL. KČ)



MEZIROČNÍ VÝVOJ DAŇOVÝCH VÝNOSŮ V LETECH 2017, 2018, 2019 - MĚSÍČNÍ INKASO



VÝDAJE STATUTÁRNÍHO MĚSTA BRNA (v tis. Kč)
upravený rozpočet a skutečnost v letech 2015-2019

ROK	město								
	běžné výdaje			kapitálové výdaje			celkem		
	UR	skutečnost	rozdíl	UR	skutečnost	rozdíl	UR	skutečnost	rozdíl
2015	9 034 961	8 348 606	-686 355	2 061 786	1 756 942	-304 844	11 096 747	10 105 548	-991 199
2016	9 404 181	8 508 485	-895 696	1 987 201	1 717 171	-270 030	11 391 382	10 225 656	-1 165 726
2017	10 205 882	9 459 870	-746 012	2 297 373	1 739 403	-557 970	12 503 255	11 199 273	-1 303 982
2018	10 616 691	9 997 782	-618 909	5 068 740	3 793 652	-1 275 088	15 685 431	13 791 434	-1 893 997
2019	11 121 013	10 664 691	-456 322	4 944 504	3 509 003	-1 435 501	16 065 517	14 173 694	-1 891 823
CELKEM	50 382 728	46 979 434	-3 403 294	16 359 604	12 516 171	-3 843 433	66 742 332	59 495 605	-7 246 727

ROK	městské části								
	běžné výdaje			kapitálové výdaje			celkem		
	UR	skutečnost	rozdíl	UR	skutečnost	rozdíl	UR	skutečnost	rozdíl
2015	2 254 947	1 822 009	-432 938	1 681 272	751 984	-929 288	3 936 219	2 573 993	-1 362 226
2016	2 427 748	1 872 694	-555 054	1 951 923	1 021 430	-930 493	4 379 671	2 894 124	-1 485 547
2017	2 426 325	1 965 668	-460 657	2 393 408	1 580 397	-813 011	4 819 733	3 546 065	-1 273 668
2018	2 673 954	2 113 608	-560 346	2 007 719	1 182 058	-825 661	4 681 673	3 295 666	-1 386 007
2019	2 763 583	2 194 990	-568 593	1 793 222	1 052 234	-740 988	4 556 805	3 247 224	-1 309 581
CELKEM	12 546 557	9 968 969	-2 577 588	9 827 544	5 588 103	-4 239 441	22 374 101	15 557 072	-6 817 029

ROK	statutární město Brno								
	běžné výdaje			kapitálové výdaje			celkem		
	UR	skutečnost	rozdíl	UR	skutečnost	rozdíl	UR	skutečnost	rozdíl
2015	9 650 604	8 531 312	-1 119 292	3 743 058	2 508 926	-1 234 132	13 393 662	11 040 238	-2 353 424
2016	10 073 308	8 628 507	-1 444 801	3 939 124	2 738 601	-1 200 523	14 012 432	11 367 108	-2 645 324
2017	10 630 704	9 433 896	-1 196 808	4 690 781	3 319 800	-1 370 981	15 321 485	12 753 696	-2 567 789
2018	11 271 585	10 118 065	-1 153 520	7 076 459	4 975 710	-2 100 749	18 348 044	15 093 775	-3 254 269
2019	11 760 710	10 755 533	-1 005 177	6 737 726	4 561 237	-2 176 489	18 498 436	15 316 770	-3 181 666
CELKEM	53 386 911	47 467 313	-5 919 598	26 187 148	18 104 274	-8 082 874	79 574 059	65 571 587	-14 002 472

PŘÍJMY STATUTÁRNÍHO MĚSTA BRNA k 31. 12. 2019 - rekapitulace podle druhů příjmů a podle oddílů

TŘÍDA	NÁZEV TŘÍDY	SR 2019	UR k 31.12.2019	Sk k 31.12.2019	% S/UR
1	DAŇOVÉ PŘÍJMY	11 013 297	11 027 650	11 479 658	104,1
2	NEDAŇOVÉ PŘÍJMY	1 020 036	916 166	887 242	96,8
3	KAPITÁLOVÉ PŘÍJMY	405 105	405 899	335 156	82,6
4	PŘIJATÉ TRANSFERY	1 699 161	2 894 675	2 841 966	98,2
	C E L K E M	14 137 599	15 244 390	15 544 022	102,0

ODDÍL	NÁZEV ODDÍLU	nedaňové příjmy				kapitálové příjmy				nedaňové a kapitálové příjmy celkem			
		SR 2019	UR k 31.12.2019	Sk k 31.12.2019	% S/UR	SR 2019	UR k 31.12.2019	Sk k 31.12.2019	% S/UR	SR 2019	UR k 31.12.2019	Sk k 31.12.2019	% S/UR
-	Přijaté splátky zápůjček	36 716	36 774	19 452	52,9					36 716	36 774	19 452	52,9
10	Zemědělství a lesní hospodářství	22 107	24 332	25 149	103,4					22 107	24 332	25 149	103,4
21	Průmysl, stavebnictví, obchod a služby	4 015	4 755	5 751	120,9					4 015	4 755	5 751	120,9
22	Doprava	201 337	122 205	101 105	82,7			689		201 337	122 205	101 794	83,3
23	Vodní hospodářství	100	2 307	2 434	105,5					100	2 307	2 434	105,5
24	Spoje	180	192	187	97,4					180	192	187	97,4
31 a 32	Vzdělávání	20 157	38 987	38 826	99,6					20 157	38 987	38 826	99,6
33	Kultura, církvě a sdělovací prostředky	181 903	121 429	121 620	100,2					181 903	121 429	121 620	100,2
34	Tělovýchova a zájmová činnost	5 323	6 868	7 996	116,4					5 323	6 868	7 996	116,4
35	Zdravotnictví	18 622	18 622	19 926	107,0					18 622	18 622	19 926	107,0
36	Bydlení, komunální služby a územní rozvoj	226 145	227 563	252 414	110,9	405 005	405 005	333 495	82,3	631 150	632 568	585 909	92,6
37	Ochrana životního prostředí	28 986	29 246	39 691	135,7		217	241	111,1	28 986	29 463	39 932	135,5
38	Ostatní výzkum a vývoj			1 321								1 321	
39	Ostatní činnosti související se službami pro obyvatelstvo		20	20	100,0						20	20	100,0
41	Dávky a podpory v sociálním zabezpečení		11	33	300,0						11	33	300,0
43	Sociální péče a pomoc a spol. činnosti v soc. zabez. a pol. zam	28 073	29 324	29 252	99,8		407	407	100,0	28 073	29 731	29 659	99,8
52	Civilní připravenost na krizové stavy			1								1	
53	Bezpečnost a veřejný pořádek	32 784	36 822	34 213	92,9	100	100	26	26,0	32 884	36 922	34 239	92,7
55	Požární ochrana a integrovaný záchranný systém	157	182	324	178,0					157	182	324	178,0
61	Státní správa a územní samospráva	56 191	45 642	49 053	107,5		170	298	175,3	56 191	45 812	49 351	107,7
62	Jiné veřejné služby a činnosti	30	30	91	303,3					30	30	91	303,3
63	Finanční operace	157 210	162 201	129 717	80,0					157 210	162 201	129 717	80,0
64	Ostatní činnosti		8 654	8 666	100,1						8 654	8 666	100,1
	C E L K E M	1 020 036	916 166	887 242	96,8	405 105	405 899	335 156	82,6	1 425 141	1 322 065	1 222 398	92,5

Pozn.: Na daňové příjmy, část přijatých transferů a přijaté splátky zápůjček se nevztahuje funkční členění (tj. členění na oddíly) rozpočtové skladby

Plnění rozpočtu daňových příjmů a přijatých transferů statutárním městem Brnem k 31. 12. 2019 (v tis. Kč)

Členěno dle položek rozpočtové skladby¹⁾

třída	sesku- pení	položka	§	název položky	SR 2019	UR k 31.12.2019	Sk k 31.12.2019	% S/UR
1	11	1111		Daň z příjmů fyzických osob placená plátcí	2 620 000	2 620 000	2 753 662	105,1
1	11	1112		Daň z příjmů fyzických osob placená poplatníky	70 000	70 000	71 620	102,3
1	11	1113		Daň z příjmů fyzických osob vybíraná srážkou	190 000	190 000	241 582	127,1
1	11	1121		Daň z příjmů právnických osob	2 100 000	2 100 000	2 250 055	107,1
1	11	1122		Daň z příjmů právnických osob za obce	351 108	338 242	338 242	100,0
1	11			Daně z příjmů	5 331 108	5 318 242	5 655 161	106,3
1	12	1211		Daň z přidané hodnoty	4 970 000	4 970 000	5 064 940	101,9
1	12			Daně ze zboží a služeb v tuzemsku	4 970 000	4 970 000	5 064 940	101,9
1	13	1334		Odvody za odnětí půdy ze zemědělského půdního fondu	900	900	2 752	305,8
1	13	1335		Poplatky za odnětí pozemků plnění funkcí lesa	15	15	169	
1	13	1339		Ostatní poplatky a odvody v oblasti životního prostředí	113	113		0,0
1	13	1340		Poplatek za provoz systému - komunální odpad	227 000	246 618	257 329	104,3
1	13	1341		Poplatek ze psů	9 963	10 066	9 957	98,9
1	13	1342		Poplatek za lázeňský nebo rekreační pobyt	3 009	3 984	5 136	128,9
1	13	1343		Poplatek za užívání veřejného prostranství	50 434	54 965	65 388	119,0
1	13	1344		Poplatek ze vstupného	5 600	5 600	4 060	72,5
1	13	1345		Poplatek z ubytovací kapacity	8 385	10 862	11 309	104,1
1	13	1353		Příjmy za zkoušky z odborné způsobilosti od žadatelů o řidičská oprávnění	4 000	4 000	3 924	98,1
1	13	1356		Příjmy úhrad za dobývání nerostů a poplatků za geologické práce	140	140	440	314,3
1	13	1359		Ostatní odvody z vybraných činností a služeb			25	
1	13	1361		Správní poplatky	92 630	92 145	90 148	97,8
1	13	1381		Daň z hazardních her	60 000	60 000	60 360	100,6
1	13	1382		Zrušený odvod z loterií a podobných her kromě z VHP			304	
1	13	1383		Zrušený odvod z výherních hracích přístrojů			735	
1	13	1385		Dílčí daň z technických her			1 590	
1	13			Daně a poplatky z vybraných činností a služeb	462 189	489 408	513 626	104,9
1	15	1511		Daň z nemovitých věcí	250 000	250 000	245 931	98,4
1	15			Majetkové daně	250 000	250 000	245 931	98,4
1				Daňové příjmy celkem	11 013 297	11 027 650	11 479 658	104,1
4	41	4111		Neinvestiční přijaté transfery z všeobecné pokladní správy státního rozpočtu		10 884	10 884	100,0
4	41	4112		Neinvestiční přijaté transfery ze SR v rámci souhrnného dotačního vztahu	359 885	368 382	368 382	100,0
4	41	4113		Neinvestiční přijaté transfery ze státních fondů		4 529	3 571	78,8
4	41	4116		Ostatní neinvestiční přijaté transfery ze státního rozpočtu	19 190	403 308	394 680	97,9
4	41	4121		Neinvestiční přijaté transfery od obcí z jiného okresu či kraje	84	84	70	83,3
4	41	4122		Neinvestiční přijaté transfery od krajů	50 000	436 430	436 430	100,0
4	41	4131	6330	Převody z vlastních fondů hospodářské (podnikatelské) činnosti	1 270 002	1 436 186	1 384 972	96,4
4	41	4132	6330	Převody z ostatních vlastních fondů		42 962	52 629	122,5
4	41	4152		Neinvestiční přijaté transfery od mezinárodních institucí		2 309	2 854	123,6
4	41			Neinvestiční přijaté transfery	1 699 161	2 705 074	2 654 472	98,1
4	42	4213		Investiční přijaté transfery ze státních fondů		3 646	3 646	100,0
4	42	4216		Ostatní investiční přijaté transfery ze státního rozpočtu		152 689	152 689	100,0
4	42	4222		Investiční přijaté transfery od krajů		32 763	30 556	93,3
4	42	4232		Investiční přijaté transfery od mezinárodních institucí		503	603	119,9
4	42			Investiční přijaté transfery		189 601	187 494	98,9
4				Přijaté transfery celkem	1 699 161	2 894 675	2 841 966	98,2

¹⁾ Na daňové příjmy a část přijatých transferů se nevztahuje funkční členění (tj. členění na oddíly) rozpočtové skladby

Plnění rozpočtu nedaňových a kapitálových příjmů statutárního města Brna k 31. 12. 2019 (v tis. Kč)

Členěno dle skupin a oddílů rozpočtové skladby

skupina	oddíl	§	název paragrafu	nedaňové příjmy				kapitálové příjmy				nedaňové a kapitálové příjmy celkem			
				SR 2019	UR k 31.12.2019	Sk k 31.12.2019	% S/UR	SR 2019	UR k 31.12.2019	Sk k 31.12.2019	% S/UR	SR 2019	UR k 31.12.2019	Sk k 31.12.2019	% S/UR
			Přijaté splátky zápůjček	36 716	36 774	19 452	52,9					36 716	36 774	19 452	52,9
1	10	1012	Podnikání a restrukturalizace v zemědělství	975	2 099	2 351	112,0					975	2 099	2 351	112,0
1	10	1014	Ozdravování hosp. zvířat, zvláštní veterinární péče	770	862	689	79,9					770	862	689	79,9
1	10	1019	Ostatní zemědělská a potravinářská činnost a rozvoj	11 332	11 794	12 453	105,6					11 332	11 794	12 453	105,6
1	10	1031	Pěstební činnost	8 800	8 800	8 867	100,8					8 800	8 800	8 867	100,8
1	10	1032	Podpora ostatních produkčních činností	230	230	227	98,7					230	230	227	98,7
1	10	1036	Správa v lesním hospodářství		547	547	100,0						547	547	100,0
1	10	1037	Celospolečenské funkce lesů			13								13	
1	10	1098	Ostatní výdaje na zemědělství			2								2	
1	10		Zemědělství a lesní hospodářství	22 107	24 332	25 149	103,4					22 107	24 332	25 149	103,4
1			Zemědělství a lesní hospodářství	22 107	24 332	25 149	103,4					22 107	24 332	25 149	103,4
2	21	2119	Ostatní záležitosti těžebního průmyslu a energetiky	10	10							10	10		
2	21	2122	Sběr a zpracování druhotných surovin	3	24	21	87,5					3	24	21	87,5
2	21	2141	Vnitřní obchod	2 585	2 585	2 361	91,3					2 585	2 585	2 361	91,3
2	21	2144	Ostatní služby	87	87	86	98,9					87	87	86	98,9
2	21	2169	Ostatní správa v průmyslu, stavebnictví, obch. a službách	1 330	2 049	3 283	160,2					1 330	2 049	3 283	160,2
2	21		Průmysl, stavebnictví, obchod a služby	4 015	4 755	5 751	120,9					4 015	4 755	5 751	120,9
2	22	2212	Silnice	700	1 885	3 152	167,2			124		700	1 885	3 276	173,8
2	22	2219	Ostatní záležitosti pozemních komunikací	200 630	103 124	82 695	80,2			565		200 630	103 124	83 260	80,7
2	22	2221	Provoz veřejné silniční dopravy		3	3	100,0						3	3	100,0
2	22	2229	Ostatní záležitosti v silniční dopravě		127	141	111,0						127	141	111,0
2	22	2271	Ostatní dráhy		17 059	15 098	88,5						17 059	15 098	88,5
2	22	2299	Ostatní záležitosti v dopravě	7	7	16	228,6					7	7	16	228,6
2	22		Doprava	201 337	122 205	101 105	82,7			689		201 337	122 205	101 794	83,3
2	23	2310	Pitná voda		150	119	79,3						150	119	79,3
2	23	2329	Odvádění a čištění odpadních vod j.n.		2 057	2 134	103,7						2 057	2 134	103,7
2	23	2399	Ostatní záležitosti vodního hospodářství	100	100	181	181,0					100	100	181	181,0
2	23		Vodní hospodářství	100	2 307	2 434	105,5					100	2 307	2 434	105,5
2	24	2411	Záležitosti pošt	180	192	187	97,4					180	192	187	97,4
2	24		Spoje	180	192	187	97,4					180	192	187	97,4
2			Průmyslová a ostatní odvětví hospodářství	205 632	129 459	109 477	84,6			689		205 632	129 459	110 166	85,1
3	31	3111	Mateřské školy	3 093	5 603	5 525	98,6					3 093	5 603	5 525	98,6
3	31	3113	Základní školy	16 654	22 594	22 512	99,6					16 654	22 594	22 512	99,6
3	31	3119	Ost. záležitosti předškolní výchovy a základního vzdělávání	400	400	400	100,0					400	400	400	100,0
3	31	3123	Střední školy poskytující střední vzdělání s výučním listem		10 295	10 293	100,0						10 295	10 293	100,0
3	31	3146	Zařízení výchov. poradenství a preventivně výchovné péče	10	10	10	100,0					10	10	10	100,0
3	31		Vzdělávání	20 157	38 902	38 740	99,6					20 157	38 902	38 740	99,6

Plnění rozpočtu nedaňových a kapitálových příjmů statutárního města Brna k 31. 12. 2019 (v tis. Kč)

Členěno dle skupin a oddílů rozpočtové skladby

skupina	oddíl	§	název paragrafu	nedaňové příjmy				kapitálové příjmy				nedaňové a kapitálové příjmy celkem					
				SR 2019	UR k 31.12.2019	Sk k 31.12.2019	% S/UR	SR 2019	UR k 31.12.2019	Sk k 31.12.2019	% S/UR	SR 2019	UR k 31.12.2019	Sk k 31.12.2019	% S/UR		
3	32	3231	Základní umělecké školy		20	21	105,0							20	21	105,0	
3	32	3233	Střediska volného času		65	65	100,0							65	65	100,0	
3	32		Vzdělávání		85	86	101,2							85	86	101,2	
3	33	3311	Divadelní činnost	151 350	84 271	84 308	100,0							151 350	84 271	84 308	100,0
3	33	3312	Hudební činnost		1 123	1 122	99,9							1 123	1 122	99,9	
3	33	3313	Filmová tvorba, distribuce, kina	229	229	228	99,6							229	229	228	99,6
3	33	3314	Činnosti knihovnické	1 990	3 375	3 375	100,0							1 990	3 375	3 375	100,0
3	33	3315	Činnosti muzeí a galerií	8 047	8 047	8 080	100,4							8 047	8 047	8 080	100,4
3	33	3316	Vydavatelská činnost		90	90	100,0							90	90	100,0	
3	33	3317	Výstavní činnosti v kultuře	2 513	2 398	2 403	100,2							2 513	2 398	2 403	100,2
3	33	3319	Ostatní záležitosti kultury	9 694	12 494	12 563	100,6							9 694	12 494	12 563	100,6
3	33	3322	Zachování a obnova kulturních památek	210	210	60	28,6							210	210	60	28,6
3	33	3326	Pořízení, zachování a obnova místních hodnot			8										8	
3	33	3349	Ostatní záležitosti sdělovacích prostředků	1 359	1 420	1 438	101,3							1 359	1 420	1 438	101,3
3	33	3392	Zájmová činnost v kultuře	4 510	4 521	4 806	106,3							4 510	4 521	4 806	106,3
3	33	3399	Ostatní záležitosti kultury, církví a sdělovacích prostředků	2 001	3 251	3 139	96,6							2 001	3 251	3 139	96,6
3	33		Kultura, církev a sdělovací prostředky	181 903	121 429	121 620	100,2							181 903	121 429	121 620	100,2
3	34	3412	Sportovní zařízení v majetku obce	5 287	5 786	6 386	110,4							5 287	5 786	6 386	110,4
3	34	3419	Ostatní tělovýchovná činnost	16	1 022	1 126	110,2							16	1 022	1 126	110,2
3	34	3421	Využití volného času dětí a mládeže		34	35	102,9							34	35	102,9	
3	34	3429	Ostatní zájmová činnost a rekreace	20	26	449	1 726,9							20	26	449	1 726,9
3	34		Tělovýchova a zájmová činnost	5 323	6 868	7 996	116,4							5 323	6 868	7 996	116,4
3	35	3511	Všeobecná ambulantní péče	16 289	16 289	16 914	103,8							16 289	16 289	16 914	103,8
3	35	3523	Odborné léčebné ústavy			678										678	
3	35	3529	Ostatní ústavní péče	2 333	2 333	2 333	100,0							2 333	2 333	2 333	100,0
3	35	3599	Ostatní činnost ve zdravotnictví			1										1	
3	35		Zdravotnictví	18 622	18 622	19 926	107,0							18 622	18 622	19 926	107,0
3	36	3612	Bytové hospodářství	70 897	70 999	83 791	118,0	250 900	250 900	284 227	113,3	321 797	321 899	368 018	114,3		
3	36	3613	Nebytové hospodářství	68 702	69 277	67 680	97,7	5	5	9	180,0	68 707	69 282	67 689	97,7		
3	36	3619	Ostatní programy rozvoje bydlení a bytové hospodářství	649	649	618	95,2							649	649	618	95,2
3	36	3631	Veřejné osvětlení			76										76	
3	36	3632	Pohřebnictví	12 274	12 315	16 340	132,7							12 274	12 315	16 340	132,7
3	36	3633	Výstavba a údržba místních inženýrských sítí	314	314	259	82,5							314	314	259	82,5
3	36	3635	Územní plánování	95	95	95	100,0							95	95	95	100,0
3	36	3636	Územní rozvoj	3 600	3 600	1 500	41,7							3 600	3 600	1 500	41,7
3	36	3639	Komunální služby a územní rozvoj j. n.	67 573	68 273	79 834	116,9	154 100	154 100	49 259	32,0	221 673	222 373	129 093	58,1		
3	36	3699	Ostatní záležitosti bydlení, kom. služeb a územního rozvoje	2 041	2 041	2 221	108,8							2 041	2 041	2 221	108,8
3	36		Bydlení, komunální služby a územní rozvoj	226 145	227 563	252 414	110,9	405 005	405 005	333 495	82,3	631 150	632 568	585 909	92,6		
3	37	3722	Sběr a svoz komunálních odpadů	10	9	8	88,9							10	9	8	88,9

Plnění rozpočtu nedaňových a kapitálových příjmů statutárního města Brna k 31. 12. 2019 (v tis. Kč)

Členěno dle skupin a oddílů rozpočtové skladby

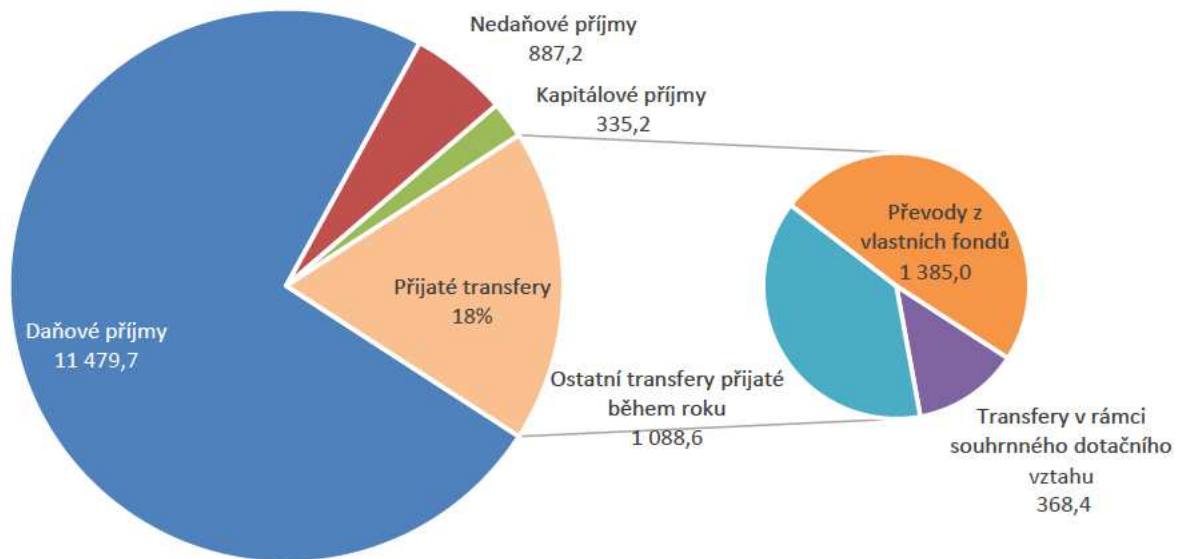
skupina	oddíl	§	název paragrafu	nedaňové příjmy				kapitálové příjmy				nedaňové a kapitálové příjmy celkem			
				SR 2019	UR k 31.12.2019	Sk k 31.12.2019	% S/UR	SR 2019	UR k 31.12.2019	Sk k 31.12.2019	% S/UR	SR 2019	UR k 31.12.2019	Sk k 31.12.2019	% S/UR
3	37	3725	Využívání a zneškodňování komunálních odpadů	28 000	28 000	38 376	137,1					28 000	28 000	38 376	137,1
3	37	3745	Péče o vzhled obcí a veřejnou zeleň	571	831	1 009	121,4		217	241	111,1	571	1 048	1 250	119,3
3	37	3749	Ostatní činnosti k ochraně přírody a krajiny		1	1	100,0					1	1	100,0	
3	37	3769	Ostatní správa v ochraně životního prostředí	405	405	262	64,7					405	405	262	64,7
3	37	3792	Ekologická výchova a osvěta			35								35	
3	37		Ochrana životního prostředí	28 986	29 246	39 691	135,7		217	241	111,1	28 986	29 463	39 932	135,5
3	38	3809	Ostatní výzkum a vývoj odvětvově nespecifikovaný			1 321								1 321	
3	38		Ostatní výzkum a vývoj			1 321								1 321	
3	39	3900	Ostatní činnosti související se službami pro obyvatelstvo		20	20	100,0					20	20	100,0	
3	39				20	20	100,0					20	20	100,0	
3			Služby pro obyvatelstvo	481 136	442 735	481 814	108,8	405 005	405 222	333 736	82,4	886 141	847 957	815 550	96,2
4	41	4171	Příspěvek na živobytí		11	12	109,1					11	12	109,1	
4	41	4179	Ostatní dávky sociální pomoci			21							21		
4	41		Dávky a podpory v sociálním zabezpečení		11	33	300,0					11	33	300,0	
4	43	4324	Zařízení pro děti vyžadující okamžitou pomoc			20							20		
4	43	4329	Ostatní sociální pomoc dětem a mládeži		3	3	100,0					3	3	100,0	
4	43	4341	Soc. pomoc osobám v nouzi a soc. nepřizpůsobivým	200	200	379	189,5				200	200	379	189,5	
4	43	4344	Sociální rehabilitace			120							120		
4	43	4350	Domovy pro seniory	50	167	167	100,0				50	167	167	100,0	
4	43	4351	Osobní asistence, pečovatelská služba	19 967	20 786	20 709	99,6	407	407	100,0	19 967	21 193	21 116	99,6	
4	43	4356	Denní stacionáře a centra denních služeb	1 011	1 011	815	80,6				1 011	1 011	815	80,6	
4	43	4357	Domovy pro osoby se zdr. postižením a domovy se zvl. režimem	10	10	10	100,0				10	10	10	100,0	
4	43	4359	Ostatní služby a činnosti v oblasti sociální péče	5 812	5 982	5 991	100,2				5 812	5 982	5 991	100,2	
4	43	4374	Azylové domy, nízkoprahová denní centra a noclehárny	663	663	666	100,5				663	663	666	100,5	
4	43	4375	Nízkoprahová zařízení pro děti a mládež		125	124	99,2					125	124	99,2	
4	43	4379	Ostatní služby a činnosti v oblasti sociální prevence	360	377	248	65,8				360	377	248	65,8	
4	43		Soc. péče a pomoc v soc. zabezpečení a pol. zam.	28 073	29 324	29 252	99,8		407	407	100,0	28 073	29 731	29 659	99,8
4			Sociální věci a politika zaměstnanosti	28 073	29 335	29 285	99,8		407	407	100,0	28 073	29 742	29 692	99,8
5	52	5212	Ochrana obyvatelstva			1							1		
5	52		Civilní připravenost na krizové stavy			1							1		
5	53	5311	Bezpečnost a veřejný pořádek	32 784	36 822	34 213	92,9	100	100	26	26,0	32 884	36 922	34 239	92,7
5	53		Bezpečnost a veřejný pořádek	32 784	36 822	34 213	92,9	100	100	26	26,0	32 884	36 922	34 239	92,7
5	55	5512	Požární ochrana - dobrovolná část	157	182	324	178,0				157	182	324	178,0	
5	55		Požární ochrana a integrovaný záchranný systém	157	182	324	178,0				157	182	324	178,0	
5			Bezpečnost státu a právní ochrana	32 941	37 004	34 538	93,3	100	100	26	26,0	33 041	37 104	34 564	93,2

Plnění rozpočtu nedaňových a kapitálových příjmů statutárního města Brna k 31. 12. 2019 (v tis. Kč)

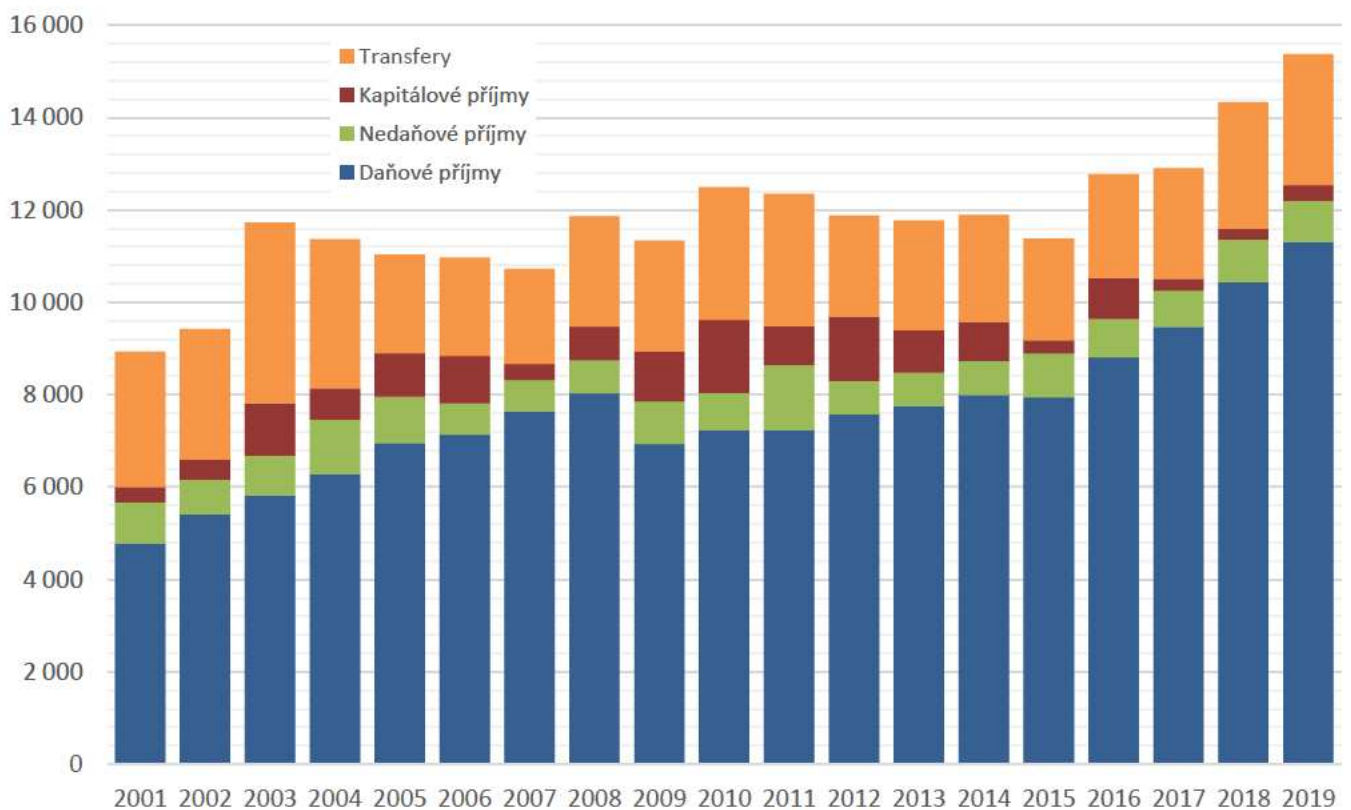
Členěno dle skupin a oddílů rozpočtové skladby

skupina	oddíl	§	název paragrafu	nedaňové příjmy				kapitálové příjmy				nedaňové a kapitálové příjmy celkem			
				SR 2019	UR k 31.12.2019	Sk k 31.12.2019	% S/UR	SR 2019	UR k 31.12.2019	Sk k 31.12.2019	% S/UR	SR 2019	UR k 31.12.2019	Sk k 31.12.2019	% S/UR
6	61	6112	Zastupitelstva obcí		5	5	100,0					5	5	100,0	
6	61	6171	Činnost místní správy	56 191	45 637	49 048	107,5		170	298	175,3	56 191	45 807	49 346	107,7
6	61		Státní správa a územní samospráva	56 191	45 642	49 053	107,5		170	298	175,3	56 191	45 812	49 351	107,7
6	62	6211	Archivní činnost	30	30	51	170,0					30	30	51	170,0
6	62	6223	Mezinárodní spolupráce j.n.			40								40	
6	62		Jiné veřejné služby a činnosti	30	30	91	303,3					30	30	91	303,3
6	63	6310	Obecné příjmy a výdaje z finančních operací	157 210	162 201	129 626	79,9					157 210	162 201	129 626	79,9
6	63	6399	Ostatní finanční operace			91								91	
6	63		Finanční operace	157 210	162 201	129 717	80,0					157 210	162 201	129 717	80,0
6	64	6402	Finanční vypořádání minulých let		8 654	8 654	100,0						8 654	8 654	100,0
6	64	6409	Ostatní činnosti j.n.			12								12	
6	64		Ostatní činnosti		8 654	8 666	100,1						8 654	8 666	100,1
6			Všeobecná veřejná správa a služby	213 431	216 527	187 527	86,6		170	298	175,3	213 431	216 697	187 825	86,7
			Nedaňové a kapitálové příjmy celkem	1 020 036	916 166	887 242	96,8	405 105	405 899	335 156	82,6	1 425 141	1 322 065	1 222 398	92,5

PŘÍJMY STATUTÁRNÍHO MĚSTA BRNA V ROCE 2019

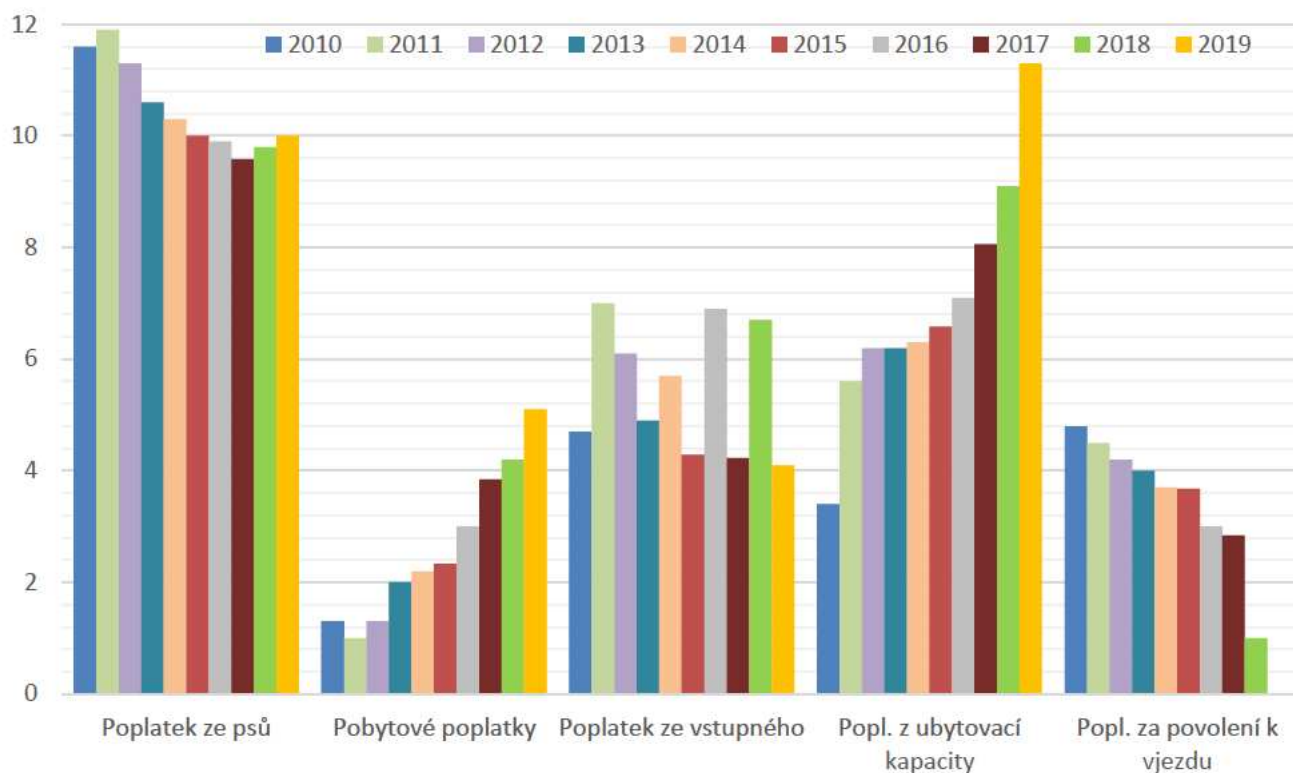


PŘÍJMY STATUTÁRNÍHO MĚSTA BRNA (MIL. KČ)

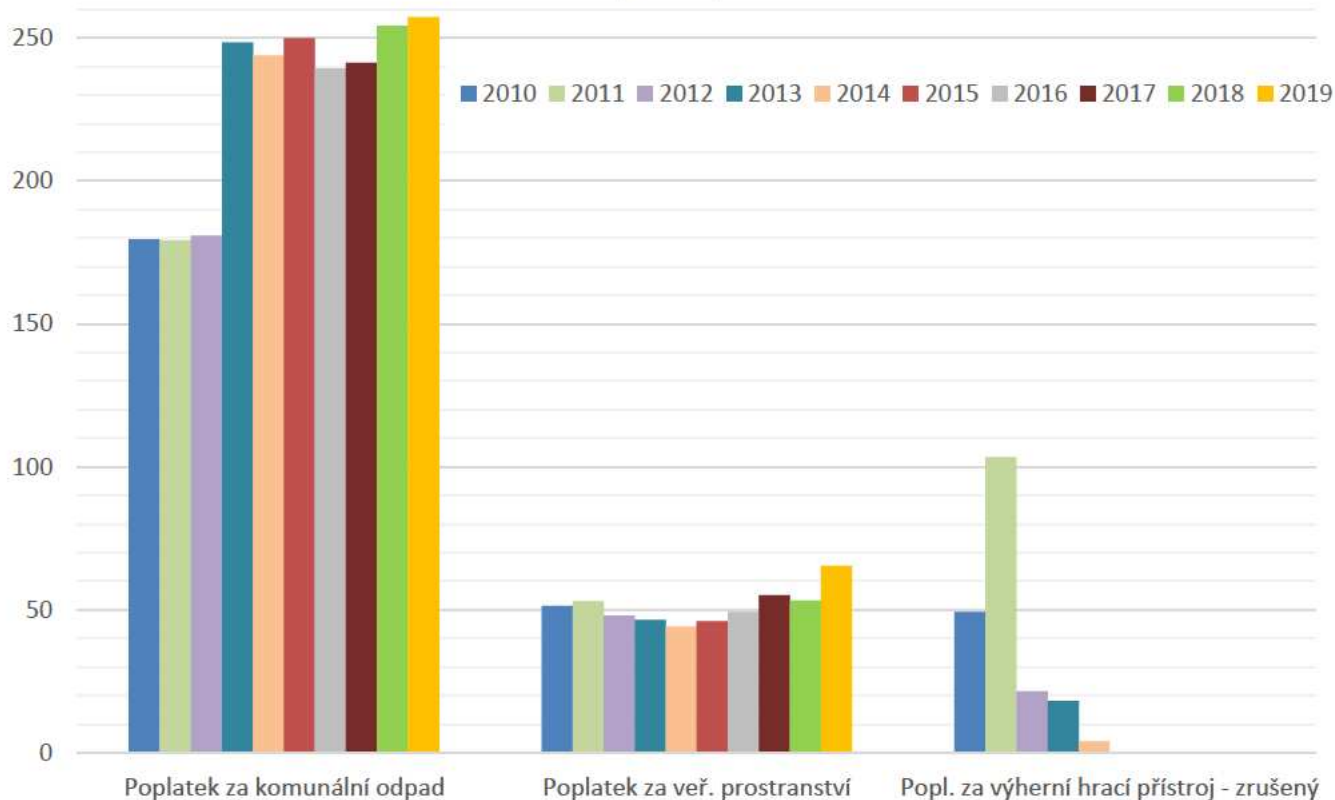


Pozn.: z daňových příjmů je pro srovnatelnost vyloučena daň z příjmů právnických osob za obce z rozpočtové činnosti, která je zahrnuta v příjmech i výdajích ve stejné výši a nemá tedy vliv na saldo příjmů a výdajů.

MÍSTNÍ POPLATKY STATUTÁRNÍHO MĚSTA BRNA (MIL. KČ)



MÍSTNÍ POPLATKY STATUTÁRNÍHO MĚSTA BRNA (MIL. KČ)



BĚŽNÉ A KAPITÁLOVÉ VÝDAJE STATUTÁRNÍHO MĚSTA BRNA k 31. 12. 2019 - rekapitulace dle oddílů (v tis. Kč)

odd.	název oddílu	Běžné výdaje				Kapitálové výdaje				Výdaje celkem			
		SR 2019	UR k 31.12.2019	Sk k 31.12.2019	% S/UR	SR 2019	UR k 31.12.2019	Sk k 31.12.2019	% S/UR	SR 2019	UR k 31.12.2019	Sk k 31.12.2019	% S/UR
10	Zemědělství a lesní hospodářství	13 228	14 305	12 163	85,0	3 100	15 940	15 637	98,1	16 328	30 245	27 800	91,9
21	Průmysl, stavebnictví, obchod a služby	47 517	50 087	41 512	82,9	45 760	585 200	14 373	2,5	93 277	635 287	55 885	8,8
22	Doprava	2 977 804	3 083 949	3 004 996	97,4	1 522 071	1 353 717	911 849	67,4	4 499 875	4 437 666	3 916 845	88,3
23	Vodní hospodářství	11 382	12 126	8 609	71,0	754 135	737 826	689 719	93,5	765 517	749 952	698 328	93,1
24	Spoje	10	115	113	98,3					10	115	113	98,3
31	Vzdělávání	532 709	734 332	684 331	93,2	378 223	676 753	496 020	73,3	910 932	1 411 085	1 180 351	83,6
32	Vzdělávání	7 755	7 828	5 694	72,7	21 320	14 380	3 800	26,4	29 075	22 208	9 494	42,8
33	Kultura, církev a sdělovací prostředky	1 245 469	1 347 492	1 333 278	98,9	350 677	428 089	320 990	75,0	1 596 146	1 775 581	1 654 268	93,2
34	Tělovýchova a zájmová činnost	359 711	406 723	394 990	97,1	280 641	252 948	204 154	80,7	640 352	659 671	599 144	90,8
35	Zdravotnictví	165 554	202 149	195 431	96,7	124 880	160 074	155 851	97,4	290 434	362 223	351 282	97,0
36	Bydlení, komunální služby a územní rozvoj	820 633	709 378	498 773	70,3	2 013 673	1 971 929	1 408 084	71,4	2 834 306	2 681 307	1 906 857	71,1
37	Ochrana životního prostředí	671 305	694 296	631 778	91,0	108 736	196 277	138 589	70,6	780 041	890 573	770 367	86,5
38	Ostatní výzkum a vývoj	67 650	69 300	63 716	91,9					67 650	69 300	63 716	91,9
39	Ost. činnosti související se službami pro obyvatelstvo	47 056	51 707	26 125	50,5					47 056	51 707	26 125	50,5
43	Soc. péče a pomoc v soc. zabez. a politice zaměst.	669 276	1 127 560	1 074 211	95,3	241 017	106 618	51 097	47,9	910 293	1 234 178	1 125 308	91,2
52	Civilní připravenost na krizové stavy	4 844	4 686	716	15,3					4 844	4 686	716	15,3
53	Bezpečnost a veřejný pořádek	487 091	486 209	473 249	97,3	9 600	19 878	16 707	84,0	496 691	506 087	489 956	96,8
55	Požární ochrana a integrovaný záchranný systém	14 526	16 084	14 339	89,2	52 310	67 990	51 086	75,1	66 836	84 074	65 425	77,8
61	Státní správa a územní samospráva	1 973 739	2 144 777	1 947 819	90,8	185 699	129 802	82 908	63,9	2 159 438	2 274 579	2 030 727	89,3
62	Jiné veřejné služby a činnosti	19 340	19 240	16 066	83,5	2 000	2 000	373	18,7	21 340	21 240	16 439	77,4
63	Finanční operace	369 566	288 883	264 381	91,5					369 566	288 883	264 381	91,5
64	Ostatní činnosti	339 801	289 484	63 243	21,8	11 402	18 305			351 203	307 789	63 243	20,5
	Běžné a kapitálové výdaje celkem	10 845 966	11 760 710	10 755 533	91,5	6 105 244	6 737 726	4 561 237	67,7	16 951 210	18 498 436	15 316 770	82,8

Čerpání rozpočtu běžných a kapitálových výdajů statutárního města Brna k 31. 12. 2019 (v tis. Kč)
rekapitulace dle skupin a oddílů

sk.	odd.	§	název paragrafu	Běžné výdaje				Kapitálové výdaje				Výdaje celkem			
				SR 2019	UR k 31.12.2019	Sk k 31.12.2019	% S/UR	SR 2019	UR k 31.12.2019	Sk k 31.12.2019	% S/UR	SR 2019	UR k 31.12.2019	Sk k 31.12.2019	% S/UR
1	10	1012	Podnikání a restrukturalizace v zemědělství a potravn.	20	20	13	65,0					20	20	13	65,0
1	10	1014	Ozdravování hospodářských zvířat a plodin	12 872	13 302	11 286	84,8	2 700	540	237	43,9	15 572	13 842	11 523	83,2
1	10	1019	Ostatní zemědělská a potravinářská činnost	236	336	219	65,2					236	336	219	65,2
1	10	1036	Správa v lesním hospodářství		547	547	100,0						547	547	100,0
1	10	1037	Celospolečenské funkce lesů	80	80	78	97,5					80	80	78	97,5
1	10	1039	Ostatní záležitosti lesního hospodářství					400	15 400	15 400	100,0	400	15 400	15 400	100,0
1	10	1070	Rybářství (myslivost)	20	20	20	100,0					20	20	20	100,0
1	10		Zemědělství a lesní hospodářství	13 228	14 305	12 163	85,0	3 100	15 940	15 637	98,1	16 328	30 245	27 800	91,9
1			Zemědělství a lesní hospodářství	13 228	14 305	12 163	85,0	3 100	15 940	15 637	98,1	16 328	30 245	27 800	91,9
2	21	2115	Úspora energie a obnovitelné zdroje	3 800	3 376	1 345	39,8	150	150	138	92,0	3 950	3 526	1 483	42,1
2	21	2125	Podpora podnikání a inovací					10 000	579 000	10 267	1,8	10 000	579 000	10 267	1,8
2	21	2141	Vnitřní obchod	2 770	3 120	2 362	75,7					2 770	3 120	2 362	75,7
2	21	2143	Cestovní ruch	40 947	43 493	37 707	86,7	5 610	6 000	3 946	65,8	46 557	49 493	41 653	84,2
2	21	2144	Ostatní služby					30 000	50	22	44,0	30 000	50	22	44,0
2	21	2199	Záležitosti průmyslu, stavebnictví, obchodu a služeb j.n.		98	98	100,0						98	98	100,0
2	21		Průmysl, stavebnictví, obchod a služby	47 517	50 087	41 512	82,9	45 760	585 200	14 373	2,5	93 277	635 287	55 885	8,8
2	22	2212	Silnice	762 088	816 210	759 576	93,1	1 147 788	918 196	631 050	68,7	1 909 876	1 734 406	1 390 626	80,2
2	22	2219	Ostatní záležitosti pozemních komunikací	205 990	225 195	205 408	91,2	234 003	161 332	126 470	78,4	439 993	386 527	331 878	85,9
2	22	2221	Provoz veřejné silniční dopravy	103	111	82	73,9					103	111	82	73,9
2	22	2223	Bezpečnost silničního provozu	847	736	600	81,5	350	350	91	26,0	1 197	1 086	691	63,6
2	22	2229	Ostatní záležitosti v silniční dopravě	1 440	2 242	1 029	45,9	50 930	151 460	46 543	30,7	52 370	153 702	47 572	31,0
2	22	2241	Železniční dráhy						200	18	9,0		200	18	9,0
2	22	2271	Ostatní dráhy	8 466	11 846	11 742	99,1	37 000	52 656	47 876	90,9	45 466	64 502	59 618	92,4
2	22	2291	Mezinárodní spolupráce v dopravě	2 316	2 327	1 430	61,5		123	122	99,2	2 316	2 450	1 552	63,3
2	22	2292	Dopravní obslužnost	1 985 000	2 013 728	2 013 727	100,0	52 000	69 400	59 679	86,0	2 037 000	2 083 128	2 073 406	99,5
2	22	2299	Ostatní záležitosti v dopravě	11 554	11 554	11 402	98,7					11 554	11 554	11 402	98,7
2	22		Doprava	2 977 804	3 083 949	3 004 996	97,4	1 522 071	1 353 717	911 849	67,4	4 499 875	4 437 666	3 916 845	88,3
2	23	2310	Pitná voda	355	493	57	11,6	80 802	69 302	66 192	95,5	81 157	69 795	66 249	94,9
2	23	2321	Odvádění a čištění odp. vod a nakládání s kaly	860	1 104	537	48,6	648 259	630 259	605 320	96,0	649 119	631 363	605 857	96,0
2	23	2329	Odvádění a čištění odpadních vod j.n.					6 025	4 550	1 088	23,9	6 025	4 550	1 088	23,9
2	23	2331	Úpravy vodohospodářsky významných a vodáren. toků	4 100	5 100	3 984	78,1	1 000	1 000	463	46,3	5 100	6 100	4 447	72,9
2	23	2333	Úpravy drobných vodních toků	6 067	5 429	4 031	74,2	15 934	16 600	16 420	98,9	22 001	22 029	20 451	92,8
2	23	2334	Revitalizace říčních systémů						14 000				14 000		
2	23	2339	Záležitosti vodních toků a vodohospodářských děl					2 115	2 115	236	11,2	2 115	2 115	236	11,2
2	23		Vodní hospodářství	11 382	12 126	8 609	71,0	754 135	737 826	689 719	93,5	765 517	749 952	698 328	93,1
2	24	2411	Záležitosti pošt		105	105	100,0						105	105	100,0
2	24	2419	Ostatní záležitosti spojů	10	10	8	80,0					10	10	8	80,0
2	24		Spoje	10	115	113	98,3					10	115	113	98,3
2			Průmyslová a ostatní odvětví hospodářství	3 036 713	3 146 277	3 055 230	97,1	2 321 966	2 676 743	1 615 941	60,4	5 358 679	5 823 020	4 671 171	80,2

Čerpání rozpočtu běžných a kapitálových výdajů statutárního města Brna k 31. 12. 2019 (v tis. Kč)
rekapitulace dle skupin a oddílů

sk.	odd.	§	název paragrafu	Běžné výdaje				Kapitálové výdaje				Výdaje celkem			
				SR 2019	UR k 31.12.2019	Sk k 31.12.2019	% S/UR	SR 2019	UR k 31.12.2019	Sk k 31.12.2019	% S/UR	SR 2019	UR k 31.12.2019	Sk k 31.12.2019	% S/UR
3	31	3111	Mateřské školy	134 463	209 594	189 463	90,4	90 730	143 731	89 892	62,5	225 193	353 325	279 355	79,1
3	31	3113	Základní školy	361 919	477 247	449 983	94,3	282 643	498 474	372 143	74,7	644 562	975 721	822 126	84,3
3	31	3114	Speciální základní školy	5	5	5	100,0					5	5	5	100,0
3	31	3115	Ostatní záležitosti předškolního vzdělávání	10 637	15 745	15 745	100,0	1 000	8 623	8 211	95,2	11 637	24 368	23 956	98,3
3	31	3117	První stupeň základních škol	208	3 666	3 666	100,0					208	3 666	3 666	100,0
3	31	3119	Záležitosti předškolní vých. a zákl. vzdělávání	4 738	6 850	4 623	67,5	300	300	214	71,3	5 038	7 150	4 837	67,7
3	31	3121	Gymnázia		46	46	100,0					46	46	46	100,0
3	31	3122	Střední odborné školy		32	32	100,0					32	32	32	100,0
3	31	3123	Střední školy poskytující střed. vzdělání s výučním listem	550	100	91	91,0	3 500				4 050	100	91	91,0
3	31	3128	Sportovní školy - gymnázia						25 000	25 000	100,0		25 000	25 000	100,0
3	31	3133	Dětské domovy	5	5	3	60,0					5	5	3	60,0
3	31	3141	Školní stravování při předš. a zákl. vzdělávání	18 814	19 567	19 335	98,8	50	625	560	89,6	18 864	20 192	19 895	98,5
3	31	3149	Ostatní zařízení - výchova a vzdělávání mládeže	1 370	1 470	1 334	90,7					1 370	1 470	1 334	90,7
3	31	3150	Vyšší odborné školy		5	5	100,0					5	5	5	100,0
3	31		Vzdělávání	532 709	734 332	684 331	93,2	378 223	676 753	496 020	73,3	910 932	1 411 085	1 180 351	83,6
3	32	3231	Základní umělecké školy	1 161	1 471	603	41,0	20	20			1 181	1 491	603	40,4
3	32	3233	Střediska volného času	6 554	6 319	5 053	80,0	21 300	14 360	3 800	26,5	27 854	20 679	8 853	42,8
3	32	3239	Záležitosti zájmového studia	40	26	26	100,0					40	26	26	100,0
3	32	3299	Ostatní záležitosti vzdělávání		12	12	100,0					12	12	12	100,0
3	32		Vzdělávání	7 755	7 828	5 694	72,7	21 320	14 380	3 800	26,4	29 075	22 208	9 494	42,8
3	33	3311	Divadelní činnost	752 905	788 283	788 273	100,0	191 715	191 865	175 979	91,7	944 620	980 148	964 252	98,4
3	33	3312	Hudební činnost	118 139	134 044	134 034	100,0	78 750	105 100	54 122	51,5	196 889	239 144	188 156	78,7
3	33	3313	Filmová tvorba, distribuce, kina a archiválie	6 242	9 116	8 995	98,7	229	229	228	99,6	6 471	9 345	9 223	98,7
3	33	3314	Činnosti knihovnické	76 147	82 376	82 334	99,9	300	8 825	7 389	83,7	76 447	91 201	89 723	98,4
3	33	3315	Činnosti muzeí a galerií	67 566	79 821	78 893	98,8	6 300	13 184	12 927	98,1	73 866	93 005	91 820	98,7
3	33	3316	Vydavatelská činnost	1 617	1 307	1 307	100,0					1 617	1 307	1 307	100,0
3	33	3317	Výstavní činnosti v kultuře	29 686	35 377	35 377	100,0	230	230	228	99,1	29 916	35 607	35 605	100,0
3	33	3319	Ostatní záležitosti kultury	116 890	130 376	126 302	96,9	5 683	4 880	2 068	42,4	122 573	135 256	128 370	94,9
3	33	3322	Zachování a obnova kulturních památek	19 669	23 592	19 917	84,4	61 900	96 956	63 438	65,4	81 569	120 548	83 355	69,1
3	33	3326	Pořízení, zachování a obnova kulturních hodnot	2 445	1 661	1 369	82,4	4 470	3 408	2 826	82,9	6 915	5 069	4 195	82,8
3	33	3329	Ost. záležitosti ochrany památek a kulturní dědictví	150	150	150	100,0					150	150	150	100,0
3	33	3330	Činnosti registrovaných církví a náb. společností	120	147	147	100,0		20	20	100,0	120	167	167	100,0
3	33	3341	Rozhlas a televize	85	52	1	1,9		36	36	100,0	85	88	37	42,0
3	33	3349	Ostatní záležitosti sdělovacích prostředků	9 471	9 717	8 867	91,3					9 471	9 717	8 867	91,3
3	33	3369	Ost. správa v oblasti kultury, církví a sděl. prostředků	100	100	100	100,0					100	100	100	100,0
3	33	3391	Mezinár. spolupráce v kultuře, církvích a sděl. prostředcích	500	500	500	100,0					500	500	500	100,0
3	33	3392	Zájmová činnost v kultuře	30 881	35 375	33 455	94,6	700	3 206	1 729	53,9	31 581	38 581	35 184	91,2
3	33	3399	Záležitosti církví, kultury a sdělovacích prostředků	12 856	15 498	13 257	85,5	400	150			13 256	15 648	13 257	84,7
3	33		Kultura, církve a sdělovací prostředky	1 245 469	1 347 492	1 333 278	98,9	350 677	428 089	320 990	75,0	1 596 146	1 775 581	1 654 268	93,2
3	34	3412	Sportovní zařízení v majetku obce	58 148	57 837	52 096	90,1	179 128	165 955	126 418	76,2	237 276	223 792	178 514	79,8
3	34	3419	Ostatní tělovýchovná činnost	277 324	322 923	322 170	99,8	66 000	65 505	65 089	99,4	343 324	388 428	387 259	99,7
3	34	3421	Využití volného času dětí a mládeže	21 273	22 259	18 018	80,9	8 590	9 596	7 742	80,7	29 863	31 855	25 760	80,9
3	34	3429	Ostatní zájmová činnost a rekreace	2 966	3 704	2 706	73,1	26 923	11 892	4 905	41,2	29 889	15 596	7 611	48,8
3	34		Tělovýchova a zájmová činnost	359 711	406 723	394 990	97,1	280 641	252 948	204 154	80,7	640 352	659 671	599 144	90,8

Čerpání rozpočtu běžných a kapitálových výdajů statutárního města Brna k 31. 12. 2019 (v tis. Kč)
rekapitulace dle skupin a oddílů

sk.	odd.	§	název paragrafu	Běžné výdaje				Kapitálové výdaje				Výdaje celkem			
				SR 2019	UR k 31.12.2019	Sk k 31.12.2019	% S/UR	SR 2019	UR k 31.12.2019	Sk k 31.12.2019	% S/UR	SR 2019	UR k 31.12.2019	Sk k 31.12.2019	% S/UR
3	35	3511	Všeobecná ambulantní péče	22 149	24 670	22 830	92,5	63 685	88 066	83 934	95,3	85 834	112 736	106 764	94,7
3	35	3522	Ostatní nemocnice	52 649	80 200	79 500	99,1	39 995	46 388	46 308	99,8	92 644	126 588	125 808	99,4
3	35	3523	Odborné léčebné ústavy	13 911	15 863	15 863	100,0		1 150	1 150	100,0	13 911	17 013	17 013	100,0
3	35	3525	Hospice	20	20	20	100,0		20 000	20 000	100,0	20	20 020	20 020	100,0
3	35	3529	Ostatní ústavní péče	46 965	50 595	50 595	100,0	70	70	70	100,0	47 035	50 665	50 665	100,0
3	35	3533	Zdravotnická záchraná služba					4 000	4 000	4 000	100,0	4 000	4 000	4 000	100,0
3	35	3541	Prevence před drogami, alkoholem, nikotinem	11 194	11 264	11 264	100,0					11 194	11 264	11 264	100,0
3	35	3543	Pomoc zdravotně postiženým	48	31	28	90,3					48	31	28	90,3
3	35	3599	Ostatní činnost ve zdravotnictví	18 618	19 506	15 331	78,6	17 130	400	389	97,3	35 748	19 906	15 720	79,0
3	35		Zdravotnictví	165 554	202 149	195 431	96,7	124 880	160 074	155 851	97,4	290 434	362 223	351 282	97,0
3	36	3612	Bytové hospodářství	246 784	161 262	63 219	39,2	1 325 153	1 504 522	1 070 178	71,1	1 571 937	1 665 784	1 133 397	68,0
3	36	3613	Nebytové hospodářství	58 573	72 669	62 711	86,3	58 408	62 170	13 436	21,6	116 981	134 839	76 147	56,5
3	36	3619	Ostatní rozvoj bydlení a bytové hospodářství	29 747	21 067	3 129	14,9		8 680	2 598	29,9	29 747	29 747	5 727	19,3
3	36	3631	Veřejné osvětlení	172 511	173 060	167 868	97,0	25 830	24 279	23 079	95,1	198 341	197 339	190 947	96,8
3	36	3632	Pohřebnictví	40 198	48 099	46 253	96,2	34 310	34 457	33 816	98,1	74 508	82 556	80 069	97,0
3	36	3633	Výstavba a údržba místních inženýrských sítí	18 273	18 273	18 129	99,2	26 400	5 000	675	13,5	44 673	23 273	18 804	80,8
3	36	3635	Územní plánování	54 825	47 595	38 201	80,3	25 822	25 957	19 852	76,5	80 647	73 552	58 053	78,9
3	36	3636	Územní rozvoj	64 200	58 101	31 930	55,0	13 050	6 115	1 070	17,5	77 250	64 216	33 000	51,4
3	36	3639	Komunální služby a územní rozvoj j.n.	131 807	105 487	66 915	63,4	504 700	300 349	243 380	81,0	636 507	405 836	310 295	76,5
3	36	3699	Ostatní záležitosti bydlení a komunálních služeb	3 715	3 765	418	11,1		400			3 715	4 165	418	10,0
3	36		Bydlení, komunální služby a územní rozvoj	820 633	709 378	498 773	70,3	2 013 673	1 971 929	1 408 084	71,4	2 834 306	2 681 307	1 906 857	71,1
3	37	3716	Monitoring ochrany ovzduší	3 281	3 281	2 181	66,5	3 800	3 800	3 024	79,6	7 081	7 081	5 205	73,5
3	37	3719	Ostatní činnosti k ochraně ovzduší	800	1 740	1 238	71,1					800	1 740	1 238	71,1
3	37	3722	Sběr a svoz komunálních odpadů	191 015	198 546	189 080	95,2	5 700	12 259	4 395	35,9	196 715	210 805	193 475	91,8
3	37	3723	Sběr a svoz ostatních odpadů	200	200	9	4,5					200	200	9	4,5
3	37	3725	Využívání a zneškodňování komun. odpadů	135 334	140 590	136 984	97,4	1 000	1 800	253	14,1	136 334	142 390	137 237	96,4
3	37	3727	Prevence vzniku odpadů						1 563	1 562	99,9		1 563	1 562	99,9
3	37	3729	Ostatní nakládání s odpady	4 095	3 803	2 995	78,8					4 095	3 803	2 995	78,8
3	37	3733	Monitoring půdy a podzemní vody	642	642	414	64,5					642	642	414	64,5
3	37	3739	Ostatní ochrana půdy a spodní vody	1 160	1 160	755	65,1					1 160	1 160	755	65,1
3	37	3741	Ochrana druhů a stanovišť	62 613	66 615	66 137	99,3	40 911	32 476	29 821	91,8	103 524	99 091	95 958	96,8
3	37	3742	Chráněné části přírody	1 040	1 055	668	63,3		1 485	1 431	96,4	1 040	2 540	2 099	82,6
3	37	3744	Protierožní a protipožární ochrana	526	1 226	443	36,1	2 500	51 825	35 727	68,9	3 026	53 051	36 170	68,2
3	37	3745	Péče o vzhled obcí a veřejnou zeleň	264 058	268 811	225 144	83,8	54 825	90 747	62 088	68,4	318 883	359 558	287 232	79,9
3	37	3749	Ostatní činnosti k ochraně přírody a krajiny	446	518	513	99,0		233	233	100,0	446	751	746	99,3
3	37	3753	Monitoring ke zjišťování úrovně hluku a vibrací		103	38	36,9						103	38	36,9
3	37	3792	Ekologická výchova a osvěta	6 095	6 006	5 179	86,2		89	55	61,8	6 095	6 095	5 234	85,9
3	37		Ochrana životního prostředí	671 305	694 296	631 778	91,0	108 736	196 277	138 589	70,6	780 041	890 573	770 367	86,5
3	38	3809	Ostatní výzkum a vývoj odvětvově nespécifikovaný	67 650	69 300	63 716	91,9					67 650	69 300	63 716	91,9
3	38		Ostatní výzkum a vývoj	67 650	69 300	63 716	91,9					67 650	69 300	63 716	91,9
3	39	3900	Ost. činnosti související se službami pro obyvatelstvo	47 056	51 707	26 125	50,5					47 056	51 707	26 125	50,5
3	39		Ost. činnosti související se službami pro obyvatelstvo	47 056	51 707	26 125	50,5					47 056	51 707	26 125	50,5
3			Služby pro obyvatelstvo	3 917 842	4 223 205	3 834 116	90,8	3 278 150	3 700 450	2 727 488	73,7	7 195 992	7 923 655	6 561 604	82,8

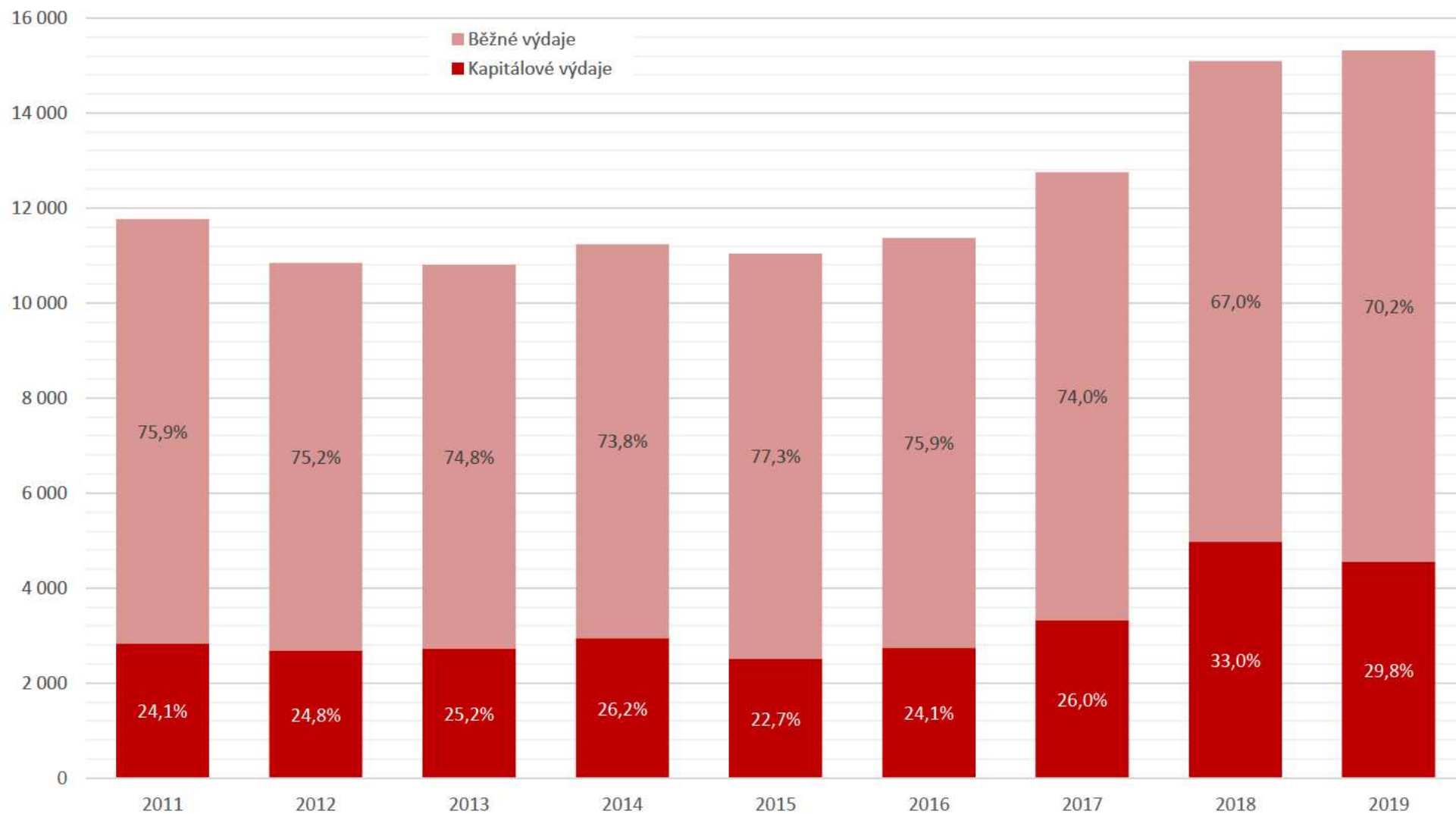
Čerpání rozpočtu běžných a kapitálových výdajů statutárního města Brna k 31. 12. 2019 (v tis. Kč)
rekapitulace dle skupin a oddílů

sk.	odd.	§	název paragrafu	Běžné výdaje				Kapitálové výdaje				Výdaje celkem			
				SR 2019	UR k 31.12.2019	Sk k 31.12.2019	% S/UR	SR 2019	UR k 31.12.2019	Sk k 31.12.2019	% S/UR	SR 2019	UR k 31.12.2019	Sk k 31.12.2019	% S/UR
4	43	4311	Základní sociální poradenství	3	3	3	100,0					3	3	3	100,0
4	43	4312	Odborné sociální poradenství	80	12 949	12 949	100,0					80	12 949	12 949	100,0
4	43	4319	Ostatní výdaje související se sociálním poradenstvím	25	52	52	100,0					25	52	52	100,0
4	43	4324	Zařízení pro děti vyžadující okamžitou pomoc	10 434	65 039	63 828	98,1					10 434	65 039	63 828	98,1
4	43	4329	Ostatní sociální pomoc dětem a mládeži	149	197	183	92,9					149	197	183	92,9
4	43	4339	Ostatní sociální péče a pomoc rodině a manželství	4 854	13 220	6 383	48,3		131	131	100,0	4 854	13 351	6 514	48,8
4	43	4341	Soc. pomoc osobám v hmotné nouzi a nepřízpůsobivým	12 993	26 075	19 126	73,3	980	3 563	850	23,9	13 973	29 638	19 976	67,4
4	43	4342	Sociální péče a pomoc přistěh. a vybraným etnikům	9 682	17 722	17 717	100,0					9 682	17 722	17 717	100,0
4	43	4344	Sociální rehabilitace		10 006	10 006	100,0						10 006	10 006	100,0
4	43	4349	Ost. sociální péče a pomoc ost. skupinám obyv.	20 039	31 487	24 886	79,0	120	120			20 159	31 607	24 886	78,7
4	43	4350	Domovy pro seniory	258 094	390 273	390 273	100,0	4 945	24 730	8 832	35,7	263 039	415 003	399 105	96,2
4	43	4351	Osobní asistence, pečovatelská služba	92 330	159 886	137 381	85,9	197 200	37 520	9 865	26,3	289 530	197 406	147 246	74,6
4	43	4353	Průvodcovské a předčitatelské služby		82	82	100,0						82	82	100,0
4	43	4354	Chráněné bydlení		3 059	2 994	97,9	3 200	16 000	15 008	93,8	3 200	19 059	18 002	94,5
4	43	4355	Týdenní stacionáře		2 701	2 701	100,0						2 701	2 701	100,0
4	43	4356	Denní stacionáře a centra sociálních služeb	7 197	19 853	17 958	90,5		275	270	98,2	7 197	20 128	18 228	90,6
4	43	4357	Domovy pro osoby se zdr. postižením a se zvl. režimem	50 360	173 172	173 172	100,0	31 800	19 410	11 873	61,2	82 160	192 582	185 045	96,1
4	43	4359	Ost. služby a činnosti v oblasti sociální péče	100 916	39 659	32 715	82,5	1 312	3 409	2 981	87,4	102 228	43 068	35 696	82,9
4	43	4371	Raná péče a soc. aktivizační služby pro rodiny s dětmi		4 128	4 128	100,0						4 128	4 128	100,0
4	43	4372	Krizová pomoc	8	4 001	4 001	100,0					8	4 001	4 001	100,0
4	43	4373	Domy na půl cesty		109	109	100,0						109	109	100,0
4	43	4374	Azylové domy, nízkoprahová denní centra a noclehárny	98 834	128 547	128 519	100,0	1 360	1 360	1 275	93,8	100 194	129 907	129 794	99,9
4	43	4375	Nízkoprahová zařízení pro děti a mládež	30	8 319	8 319	100,0	100	100	12	12,0	130	8 419	8 331	99,0
4	43	4376	Služby následné péče, kontaktní centra		1 904	1 904	100,0						1 904	1 904	100,0
4	43	4377	Sociálně terapeutické dílny		1 529	1 529	100,0						1 529	1 529	100,0
4	43	4378	Terénní programy		7 533	7 533	100,0						7 533	7 533	100,0
4	43	4379	Ostatní služby a činnosti v oblasti sociální prevence	3 238	6 025	5 730	95,1					3 238	6 025	5 730	95,1
4	43	4399	Ost. záležitosti sociálních věcí a politiky zaměstnanosti	10	30	30	100,0					10	30	30	100,0
4	43		Sociální péče a pomoc a společné činnosti v soc. zabezpečení	669 276	1 127 560	1 074 211	95,3	241 017	106 618	51 097	47,9	910 293	1 234 178	1 125 308	91,2
4			Sociální věci a politika zaměstnanosti	669 276	1 127 560	1 074 211	95,3	241 017	106 618	51 097	47,9	910 293	1 234 178	1 125 308	91,2
5	52	5212	Ochrana obyvatelstva	1 889	1 331	713	53,6					1 889	1 331	713	53,6
5	52	5213	Krizová opatření	1 720	2 120	1	0,0					1 720	2 120	1	0,0
5	52	5269	Ost. správa v oblasti hosp. opatření pro krizové stavy	110	110							110	110		
5	52	5272	Činnost orgánů krizového řízení na území úrovně	900	900							900	900		
5	52	5273	Ostatní správa v oblasti krizového řízení	200	200	2	1,0					200	200	2	1,0
5	52	5279	Záležitosti krizového řízení j.n.	25	25							25	25		
5	52		Civilní připravenost na krizové stavy	4 844	4 686	716	15,3					4 844	4 686	716	15,3
5	53	5311	Bezpečnost a veřejný pořádek	478 143	476 161	464 355	97,5	9 600	19 788	16 617	84,0	487 743	495 949	480 972	97,0
5	53	5319	Ostatní záležitosti bezpečnosti a veřejného pořádku	8 948	10 048	8 894	88,5		90	90	100,0	8 948	10 138	8 984	88,6
5	53		Bezpečnost a veřejný pořádek	487 091	486 209	473 249	97,3	9 600	19 878	16 707	84,0	496 691	506 087	489 956	96,8

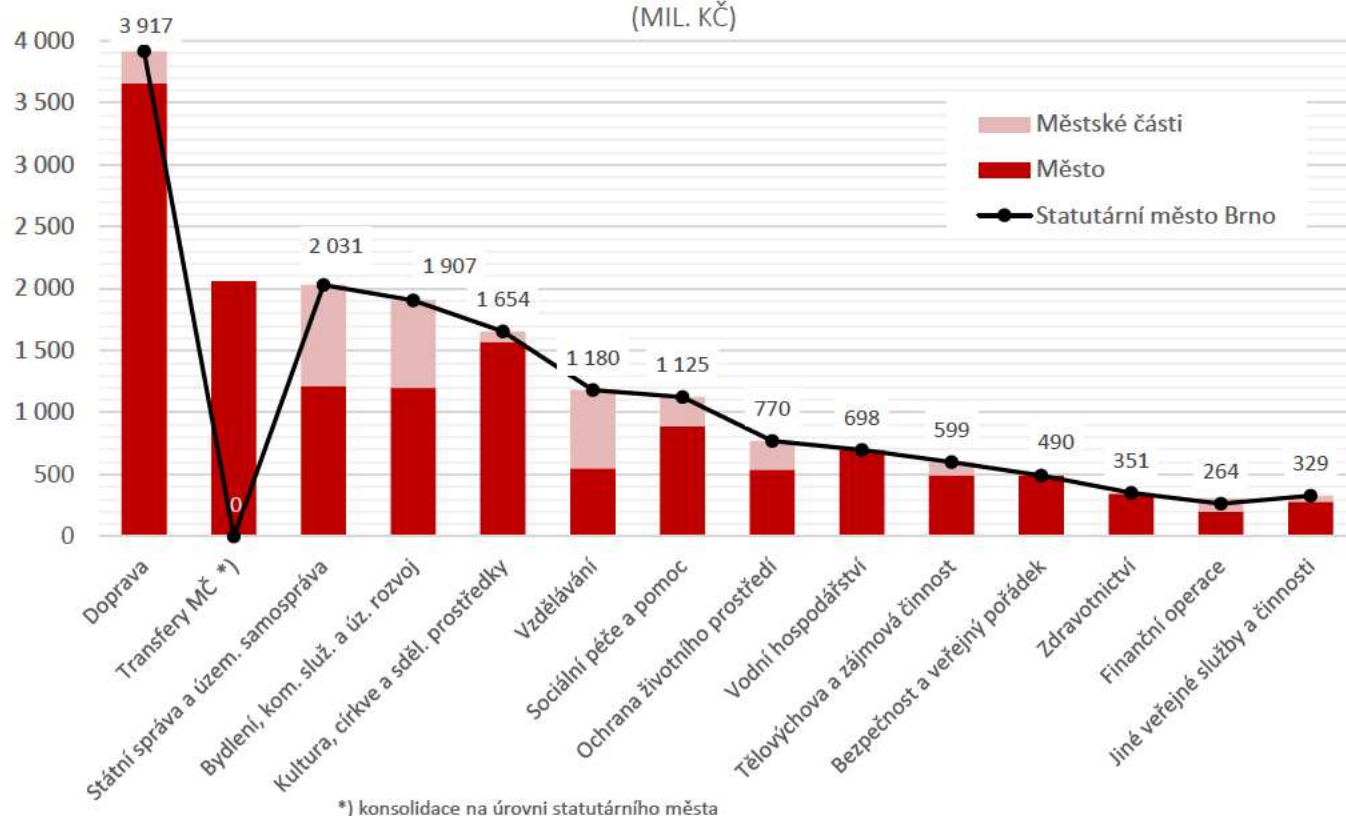
Čerpání rozpočtu běžných a kapitálových výdajů statutárního města Brna k 31. 12. 2019 (v tis. Kč)
rekapitulace dle skupin a oddílů

sk.	odd.	§	název paragrafu	Běžné výdaje				Kapitálové výdaje				Výdaje celkem			
				SR 2019	UR k 31.12.2019	Sk k 31.12.2019	% S/UR	SR 2019	UR k 31.12.2019	Sk k 31.12.2019	% S/UR	SR 2019	UR k 31.12.2019	Sk k 31.12.2019	% S/UR
5	55	5511	Požární ochrana - profesionální část	5 250	5 250	5 250	100,0	41 519	25 900	25 898	100,0	46 769	31 150	31 148	100,0
5	55	5512	Požární ochrana - dobrovolná část	8 837	10 380	8 726	84,1	10 791	42 090	25 188	59,8	19 628	52 470	33 914	64,6
5	55	5519	Ostatní záležitosti požární ochrany	439	454	363	80,0					439	454	363	80,0
5	55		Požární ochrana a integrovaný záchranný systém	14 526	16 084	14 339	89,2	52 310	67 990	51 086	75,1	66 836	84 074	65 425	77,8
5			Bezpečnost státu a právní ochrana	506 461	506 979	488 304	96,3	61 910	87 868	67 793	77,2	568 371	594 847	556 097	93,5
6	61	6112	Zastupitelstva obcí	156 754	168 905	154 167	91,3					156 754	168 905	154 167	91,3
6	61	6117	Volby do Evropského parlamentu		10 833	9 954	91,9					10 833	9 954	9 954	91,9
6	61	6149	Ostatní všeobecná vnitřní správa jinde nezařazená		270	262	97,0					270	262	262	97,0
6	61	6171	Činnost místní správy	1 816 985	1 964 769	1 783 436	90,8	185 699	129 802	82 908	63,9	2 002 684	2 094 571	1 866 344	89,1
6	61		Státní správa a územní samospráva	1 973 739	2 144 777	1 947 819	90,8	185 699	129 802	82 908	63,9	2 159 438	2 274 579	2 030 727	89,3
6	62	6211	Archivní činnost	8 882	8 782	8 153	92,8	2 000	2 000	373	18,7	10 882	10 782	8 526	79,1
6	62	6223	Mezinárodní spolupráce j.n.	10 458	10 458	7 913	75,7					10 458	10 458	7 913	75,7
6	62		Jiné veřejné služby a činnosti	19 340	19 240	16 066	83,5	2 000	2 000	373	18,7	21 340	21 240	16 439	77,4
6	63	6310	Obecné příjmy a výdaje z finančních operací	74 368	90 691	66 609	73,4					74 368	90 691	66 609	73,4
6	63	6320	Pojištění funkčně nespecifikované	1 178	1 197	904	75,5					1 178	1 197	904	75,5
6	63	6330	Převody vlastním fondům v rozpočtech územní úrovně	27 099	28 941	18 982	65,6					27 099	28 941	18 982	65,6
6	63	6399	Ostatní finanční operace	266 921	168 054	177 886	105,9					266 921	168 054	177 886	105,9
6	63		Finanční operace	369 566	288 883	264 381	91,5					369 566	288 883	264 381	91,5
6	64	6402	Finanční vypořádání minulých let		2 133	2 133	100,0						2 133	2 133	100,0
6	64	6409	Ostatní činnosti j. n.	339 801	287 351	61 110	21,3	11 402	18 305			351 203	305 656	61 110	20,0
6	64		Ostatní činnosti	339 801	289 484	63 243	21,8	11 402	18 305			351 203	307 789	63 243	20,5
6			Všeobecná veřejná správa a služby	2 702 446	2 742 384	2 291 509	83,6	199 101	150 107	83 281	55,5	2 901 547	2 892 491	2 374 790	82,1
			Běžné a kapitálové výdaje celkem	10 845 966	11 760 710	10 755 533	91,5	6 105 244	6 737 726	4 561 237	67,7	16 951 210	18 498 436	15 316 770	82,8

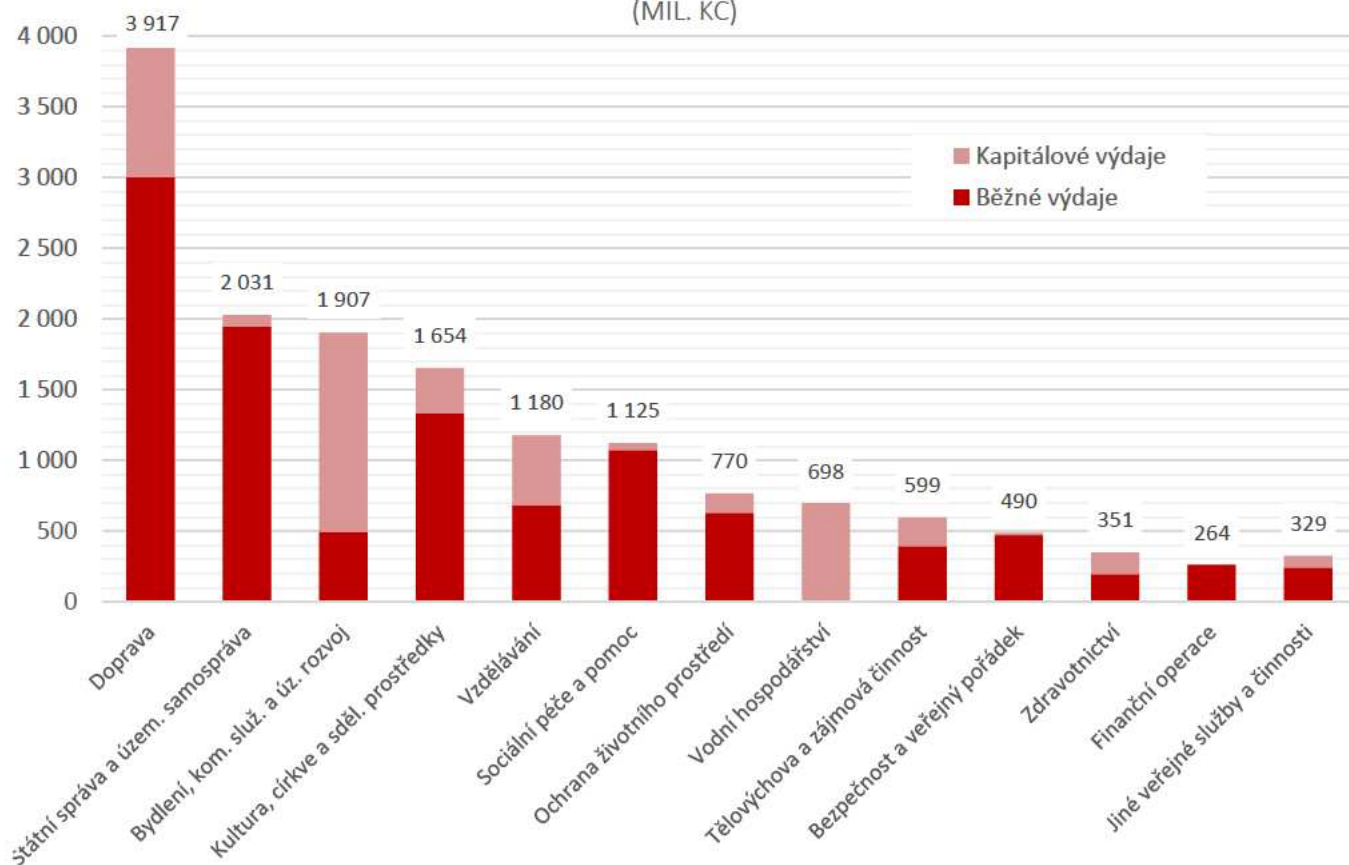
BĚŽNÉ A KAPITÁLOVÉ VÝDAJE STATUTÁRNÍHO MĚSTA BRNA (MIL. KČ)



CELKOVÉ VÝDAJE STATUTÁRNÍHO MĚSTA BRNA V ROCE 2019 V ČLENĚNÍ NA VÝDAJE MĚSTA A MĚSTSKÝCH ČÁSTÍ (MIL. KČ)

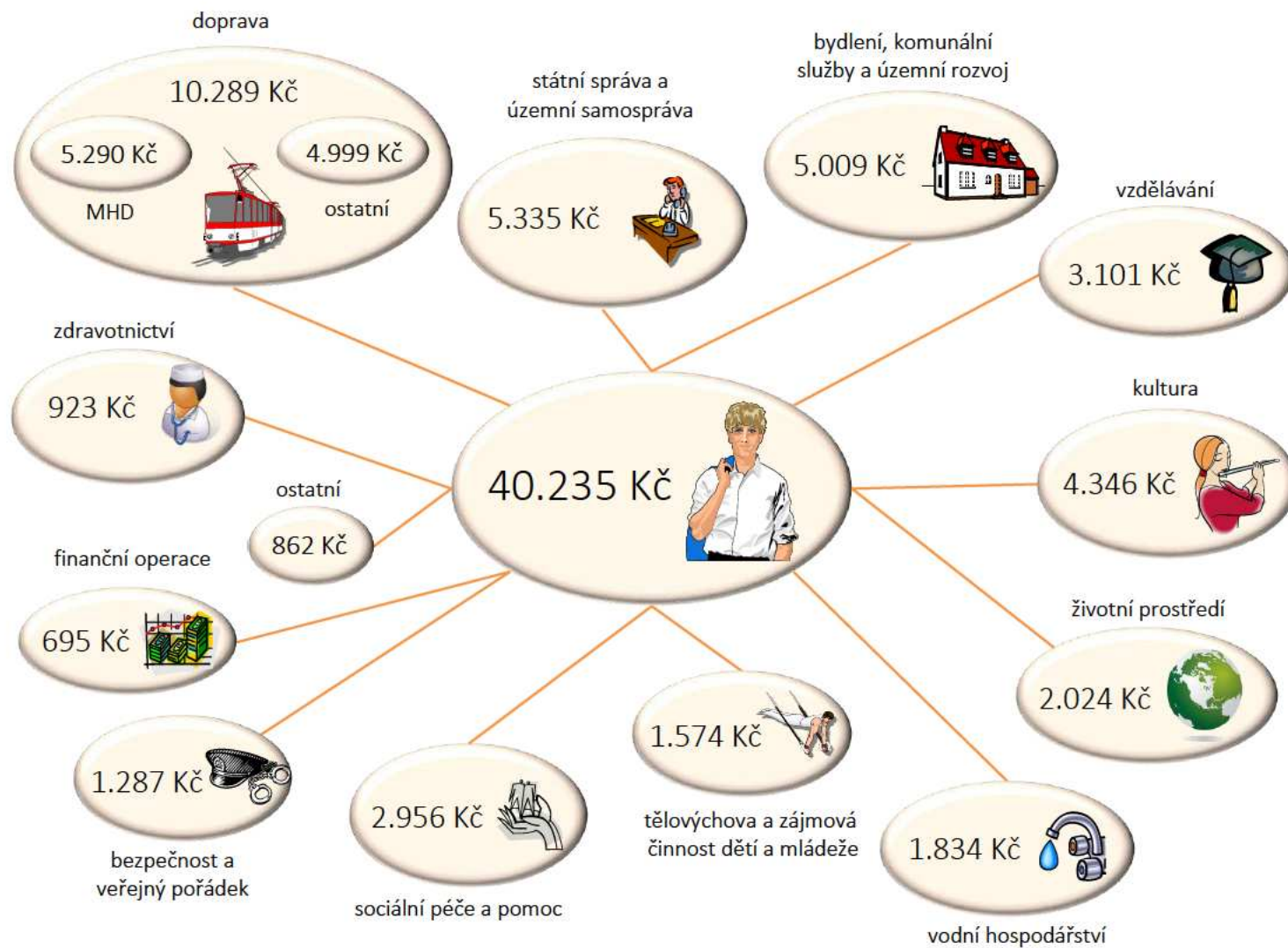


STRUKTURA VÝDAJŮ STATUTÁRNÍHO MĚSTA BRNA V ROCE 2019 (MIL. KČ)

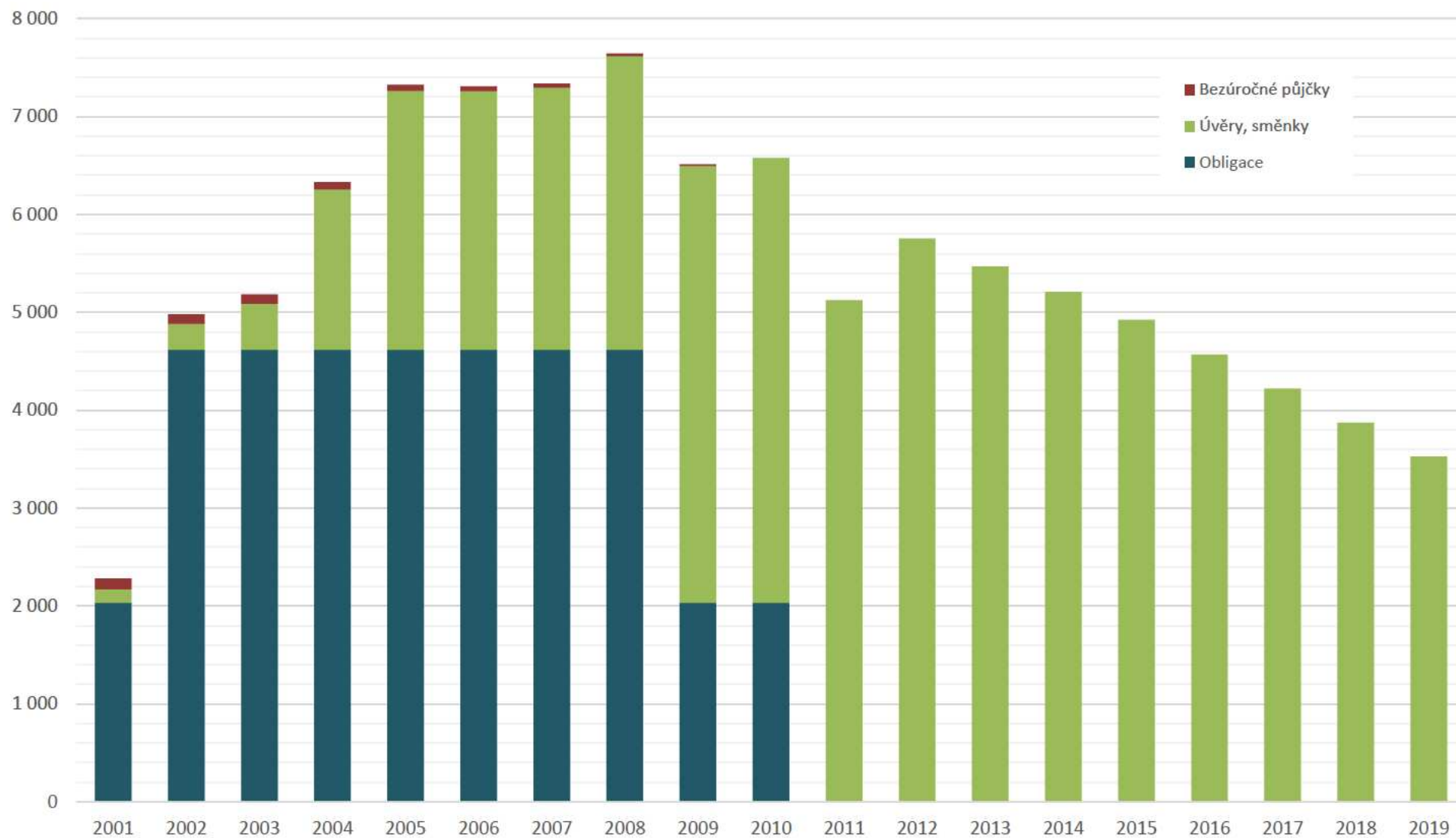


VÝDAJE STATUTÁRNÍHO MĚSTA BRNA V ROCE 2019 NA 1 OBYVATELE

CELKOVÉ VÝDAJE



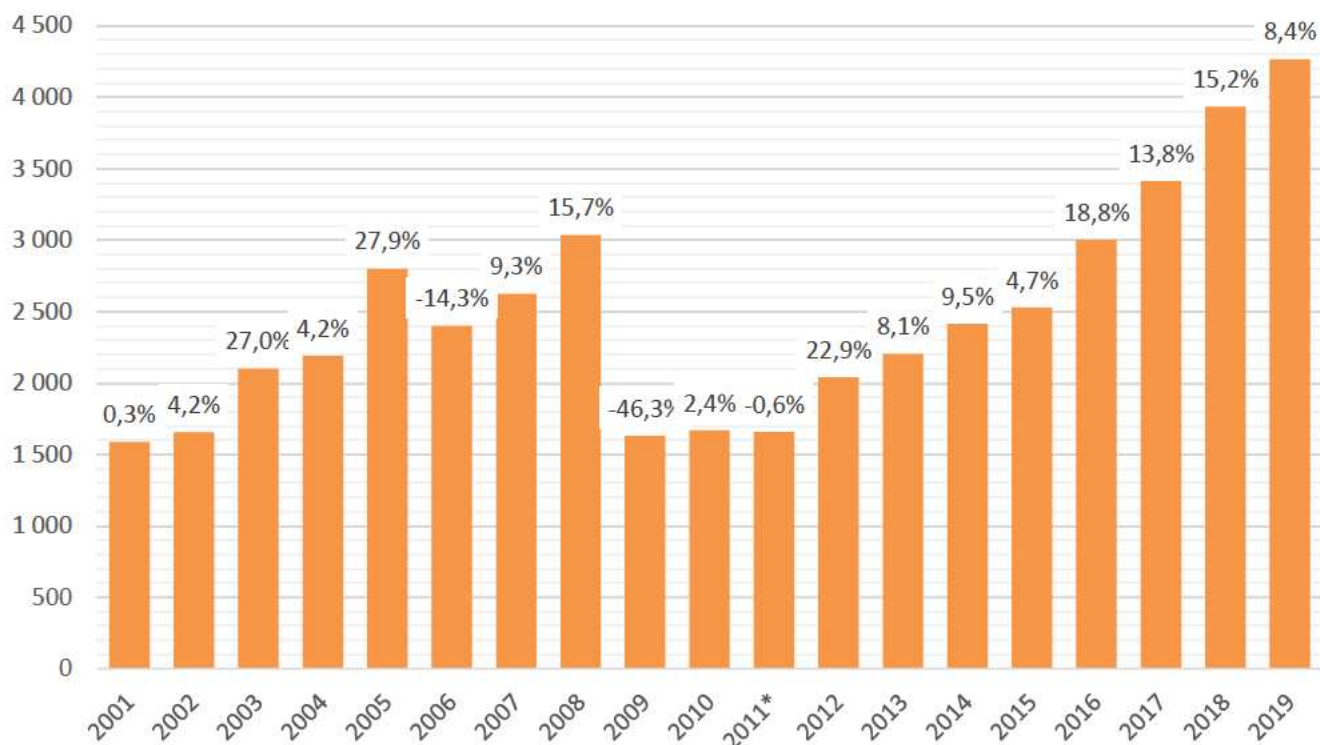
STRUKTURA ZADLUŽENOSTI STATUTÁRNÍHO MĚSTA BRNA K 31.12. (MIL. KČ)



Tvorba provozního přebytku statutárního města Brna k 31.12.2019 (v tis. Kč)

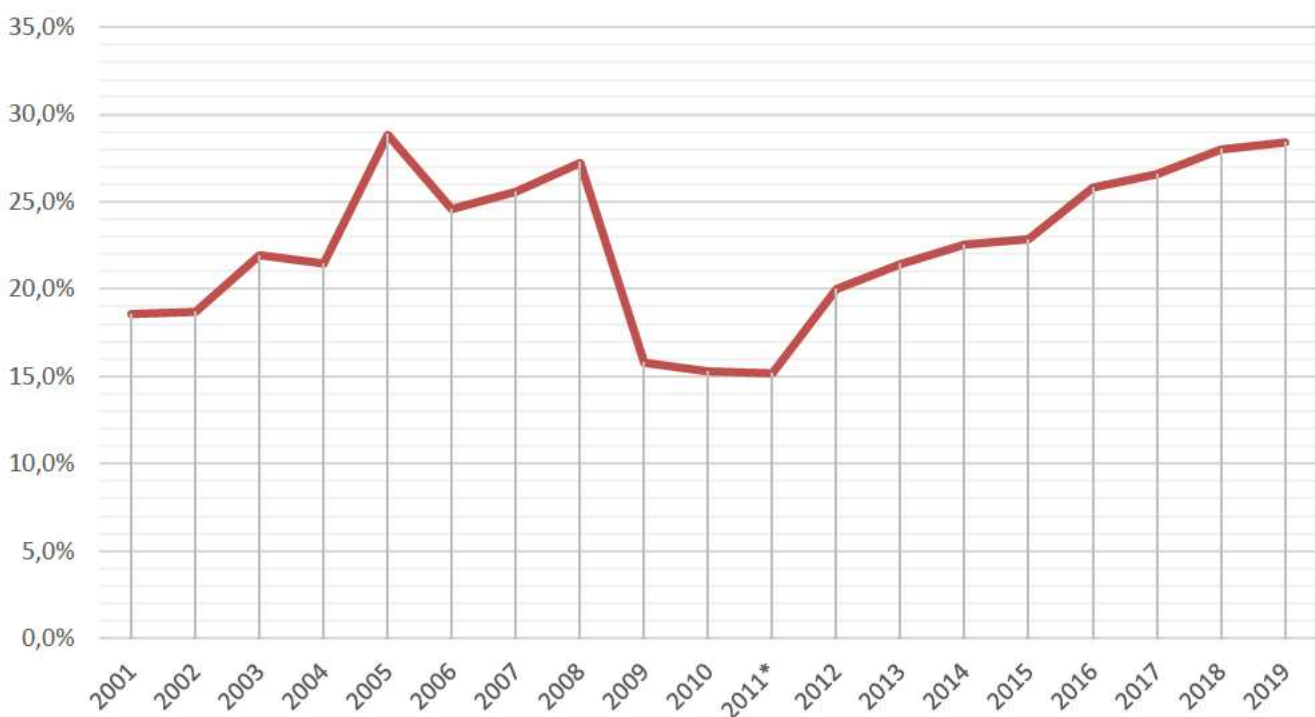
č.ř.	třída, seskupení		statutární město Brno				
			Schválený rozpočet	Upravený rozpočet	Skutečnost k 31.12.2019	% S/SR	% S/UR
1	tř. 1	Daňové příjmy	11 013 297	11 027 650	11 479 658	104,2	104,1
2	tř. 2	Nedaňové příjmy	1 020 036	916 166	887 242	87,0	96,8
3	sk. 41	Přijaté neinvestiční transfery	1 699 161	2 705 074	2 654 472	156,2	98,1
4		PROVOZNÍ PŘÍJMY (ř.1 až ř.3)	13 732 494	14 648 890	15 021 372	109,4	102,5
5	tř. 5	BĚŽNÉ (PROVOZNÍ) VÝDAJE	10 845 966	11 760 710	10 755 533	99,2	91,5
6		Provozní přebytek (ř.4 - ř.5)	2 886 528	2 888 180	4 265 839	147,8	147,7
7		Podíl provozního přebytku na provozních příjmech (v %)	21,0	19,7	28,4		

TVORBA PROVOZNÍHO PŘEBYTKU STATUTÁRNÍHO MĚSTA BRNA (MIL. KČ)



*) nedaňové příjmy 2011 jsou očištěny o (účetní) kurzový zisk ve výši 540 280 tis. Kč v souvislosti se splacením I. emise obligací z roku 2001

PODÍL PROVOZNÍHO PŘEBYTKU NA PROVOZNÍCH PŘÍJMECH STATUTÁRNÍHO MĚSTA BRNA



Pozn.: Provozní přebytek je tvořen rozdílem mezi provozními příjmy a provozními výdaji

*) nedaňové příjmy 2011 jsou očištěny o (účetní) kurzový zisk ve výši 540 280 tis. Kč v souvislosti se splacením I. emise obligací z roku 2001

**Přehled přijatých účelových transferů z jiných veřejných rozpočtů
a ze zahraničí k 31.12.2019**

Datum (město)	NEINVESTIČNÍ TRANSFERY	UR v tis. Kč	Skutečnost v Kč	ÚZ	POL.
	MINISTERSTVO FINANČÍ ČR	10 883,76	10 883 755,00		
2 5 2019	Zajištění výdajů v souvislosti s konáním voleb do Evropského parlamentu	10 614,00	10 614 000,00	98348	4111
5 9 2019	Krytí výdajů při přípravě Sčítání lidu, domů a bytů v roce 2021	222,71	222 705,00	98018	4111
5 9 2019	Finanční kompenzace výdajů krajských měst na harmonizaci ZSJ – SLDB 2021	47,05	47 050,00	98020	4111
	STÁTNÍ FOND ROZVOJE BYDLENÍ	4 370,92	3 412 006,15		
	Brno - Nový Lískovec - dotace k úvěru na opravu panelových bytů	1 538,16	1 357 772,15	92241	4113
	Brno - Slatina - dotace k úvěru na opravu panelových bytů	1 275,71	1 275 707,00	92241	4113
	Brno - Vinohrady - dotace k úvěru na opravu panelových bytů	1 557,05	778 527,00	92241	4113
	STÁTNÍ ZEMĚDĚLSKÝ INTERVENČNÍ FOND	158,64	158 644,71		
	Brno - Ořešín - přímé platby zemědělcům	154,50	154 504,91	89023	4113
	Brno - Ořešín - přímé platby zemědělcům	4,14	4 139,80	89450	4113
	ÚŘAD PRÁCE	25 463,91	16 836 721,00		
29 1 2019	Státní příspěvek na výkon péstounské péče	2 448,00	2 448 000,00	13010	4116
26 2 2019	Vratka části státního příspěvku na výkon péstounské péče	-44,00	-44 000,00	13010	4116
10 5 2019	Příspěvek na ochranné pomůcky a pracovní prostředky	2,00	2 000,00	13017	4116
7 6 2019	Příspěvek na ochranné pomůcky a pracovní prostředky	1,00	1 000,00	13017	4116
21 6 2019	Vratka části dotace příspěvku na péstounskou péči	-32,00	-32 000,00	13010	4116
21 6 2019	Vratka části dotace příspěvku na péstounskou péči	-80,00	-80 000,00	13010	4116
22 8 2019	Vratka části dotace příspěvku na péstounskou péči	-28,00	-28 000,00	13010	4116
11 9 2019	Vratka části dotace příspěvku na péstounskou péči	-28,00	-28 000,00	13010	4116
1 11 2019	Příspěvek na ochranné pomůcky a pracovní prostředky	1,00	1 000,00	13017	4116
	Bosonohy - aktivní politika zaměstnanosti	423,92	423 917,00	13101	4116
	Chrlice - aktivní politika zaměstnanosti	150,00	79 950,00	13101	4116
	Komín - aktivní politika zaměstnanosti	462,00	351 574,00	13101	4116
	Maloměřice a Obřany - aktivní politika zaměstnanosti	819,00	513 256,00	13101	4116
	Medlánky - aktivní politika zaměstnanosti	609,64	609 643,00	13101	4116
	Ořešín - aktivní politika zaměstnanosti	275,00	274 126,00	13101	4116
	Brno - sever - aktivní politika zaměstnanosti	7 789,20	1 957 167,00	13101	4116
	Brno - střed - aktivní politika zaměstnanosti	12 170,00	9 858 713,00	13101	4116
	Žabovřesky - aktivní politika zaměstnanosti	446,28	446 283,00	13101	4116
	Žebětín - aktivní politika zaměstnanosti	57,87	57 866,00	13101	4116
	Brno - střed - aktivní politika zaměstnanosti spolufinancované z OP	20,00	23 226,00	13013	4116
	Ivanovice - příspěvek na ochranné pomůcky a pracovní prostředky	1,00	1 000,00	13017	4116
	MINISTERSTVO KULTURY	63 207,97	63 207 968,94		
25 4 2019	Národní divadlo Brno - Hostování inscenace Věra na festivalu Sarajevská zima 2019	150,00	150 000,00	34070	4116
26 4 2019	Národní divadlo Brno - Divadelní svět Brno	3 900,00	3 900 000,00	34020	4116
3 5 2019	TIC BRNO - celoroční výstavní činnost Galerii TIC v roce 2019	1 000,00	1 000 000,00	34070	4116
10 5 2019	Knihovna Jiřího Mahena - rekvalifikační kurz Knihovník v knihovně pro děti	60,00	60 000,00	34053	4116
14 5 2019	Dům umění města Brna - výstavní plán Domu umění města Brna na rok 2019	1 000,00	1 000 000,00	34070	4116
16 5 2019	Národní divadlo Brno - Edukativní programy souboru opery NdB	75,00	75 000,00	34070	4116
16 5 2019	Dům umění města Brna - Brno Artists in Residence	480,00	480 000,00	34070	4116
16 5 2019	TIC BRNO - Brno Art Week 2019	250,00	250 000,00	34070	4116
16 5 2019	Muzeum města Brna - celoroční výstavní činnost muzea města Brna a vily Tugendhat	400,00	400 000,00	34070	4116
22 5 2019	DROM, romské středisko - Tvoření na Hvězdičce	150,00	150 000,00	34273	4116
22 5 2019	Knihovna Jiřího Mahena - Hlas a dech v expresivních terapiích	25,00	25 000,00	34070	4116
22 5 2019	Knihovna Jiřího Mahena - Brno očima Jiřího Mahena II	20,00	20 000,00	34070	4116
22 5 2019	Knihovna Jiřího Mahena - Nebud' netýkavka, objev TEEN!	20,00	20 000,00	34070	4116
27 5 2019	TIC BRNO - Brněnská šestnáctka, 60. ročník mezinárodního festivalu krátkých filmů	150,00	150 000,00	34070	4116
27 5 2019	TIC BRNO - No Art - pop up cinema	80,00	80 000,00	34070	4116
29 5 2019	Knihovna Jiřího Mahena - Zázraky světa	35,00	35 000,00	34070	4116
30 5 2019	Dům umění města Brna - BRNO ART OPEN	750,00	750 000,00	34020	4116
30 5 2019	Dům umění města Brna - Brněnský architektonický manuál fáze D (1946-1989)	750,00	750 000,00	34070	4116
31 5 2019	Muzeum města Brna - Management plán vily Tugendhat	188,00	188 000,00	34001	4116
12 6 2019	Muzeum města Brna - bezpečné místo pro všechny - vytvoření "safe haven"	90,00	90 000,00	34026	4116
12 6 2019	Muzeum města Brna - bezpečné místo pro všechny - navšení fyzické ostrahy	560,00	560 000,00	34026	4116
12 6 2019	Muzeum města Brna - bezpečné místo pro všechny - koncepční dokumenty	310,00	310 000,00	34026	4116
12 6 2019	Muzeum města Brna - bezpečné místo pro všechny - vzdělávací kurzy zaměstnanců	190,00	190 000,00	34026	4116
12 6 2019	Muzeum města Brno - Rudolf Sandalo Víze modernosti (monografie)	380,00	380 000,00	34070	4116
14 6 2019	Centrum experimentálního divadla - vlastní umělecká činnost	5 000,00	5 000 000,00	34352	4116
14 6 2019	Městské divadlo Brno - vlastní umělecká činnost	13 500,00	13 500 000,00	34352	4116
18 6 2019	TIC BRNO - Tmavomodrý festival 2019	60,00	60 000,00	34070	4116
26 6 2019	Muzeum města Brna - katalog stálé expozice Lapidária Muzea města Brna	90,00	90 000,00	34017	4116
3 7 2019	Národní divadlo Brno - vlastní umělecká činnost	28 500,00	28 500 000,00	34352	4116
3 7 2019	Muzeum města Brna - archeologie - fond kobereců, kovové skříně s policovým systémem	27,00	27 000,00	34013	4116
23 7 2019	DROM, romské středisko - Tvoření na Hvězdičce	122,00	122 000,00	34273	4116
25 7 2019	Program regenerace městských památkových zón - Mahenovo divadlo	1 890,00	1 890 000,00	34054	4116
25 7 2019	Program regenerace městských památkových zón - Klášter minoritů s kostelem sv. Janů s Loretou	600,00	600 000,00	34054	4116
29 7 2019	Muzeum města Brna - Čtvero expozic Muzea města Brna detektivně a kreativně	135,00	135 000,00	34019	4116
30 7 2019	Divadlo Radost - vlastní umělecká činnost	1 700,00	1 700 000,00	34352	4116
17 9 2019	Národní divadlo Brno - Hostování Baletu NdB v Litevském národním divadle Vilnius	100,00	100 000,00	34070	4116
7 10 2019	Knihovna Jiřího Mahena - Mobilní učebna	166,00	166 000,00	34053	4116
9 10 2019	Vratka části neinvestiční dotace - NdB - Hostování činohry NdB s inscenací Věra na festivalu	-22,98	-22 981,06	34070	4116
1 11 2019	Vratka části dotace - Muzeum města Brna - bezpečné místo pro všechny - koncepční dokumenty	-12,05	-12 050,00	34026	4116
12 11 2019	Muzeum města Brna - instalace výstavy: Baron Trenck Nová tvář legendy	190,00	190 000,00	34021	4116
21 11 2019	Národní divadlo Brno - OperaVision	150,00	150 000,00	34070	4116

Datum (město)	NEINVESTIČNÍ TRANSFERY	UR v tis. Kč	Skutečnost v Kč	ÚZ	POL.
6 8 2019	Pilotní testování koncepce sociálního bydlení v Brně	2 400,34	2 400 336,93	13013	4116
15 8 2019	Drom, romské středisko - Zvyšování zaměstnanosti v sociálně vyloučených lokalitách města Brna	712,75	712 752,92	13013	4116
15 8 2019	Drom, romské středisko - Prevence sociálně patologických jevů v sociálně vyloučených lokalitách města Brna	1 449,60	1 449 597,73	13013	4116
23 8 2019	Asistenti prevence kriminality v Brně	907,21	907 209,79	13013	4116
17 9 2019	Podpora komunitního plánování sociálních služeb v Brně	463,38	463 375,56	13013	4116
3 10 2019	Podpora stabilizace ohrožených rodin I	2 472,75	2 472 747,32	13013	4116
4 10 2019	Podpora stabilizace ohrožených rodin II	1 989,37	1 989 374,50	13013	4116
9 10 2019	Zvyšování interkulturní dostupnosti veřejných institucí ve městě Brně	1 625,60	1 625 602,64	13013	4116
23 10 2019	Drom, romské středisko - Poskytování dluhového poradenství v sociálně vyloučených lokalitách	608,08	608 080,74	13013	4116
4 11 2019	Chovánek - dotace pro provozovatele zařízení pro děti vyžadující okamžitou pomoc pro rok 2019	677,16	677 160,00	13307	4116
12 11 2019	Komplexní podpora bydlení na území města Brna - projekt č. CZ 03 2 60/0 0/0 16 052/0007793	1 439,89	1 439 886,50	13013	4116
12 11 2019	Zdravotně sociální podpora sociálně vyloučeným osobám	973,96	973 955,90	13013	4116
	Čermovice - MŠ Štolcova 21, Brno - Dětská skupina - Kapičky	894,90	894 900,00	13013	4116
	Brno - střed - podpora rozvoje sociálních služeb na území MČ Brno - střed	435,90	435 903,93	13013	4116
	MINISTERSTVO VNITRA ČR	2 145,04	2 145 042,00		
2 4 2019	Strategie integrace cizinců ve městě Brně II	1 347,30	1 347 300,00	14007	4116
19 6 2019	Prevence kriminality - kdo si hraje, nezlobí	76,00	76 000,00	14032	4116
19 6 2019	Prevence kriminality - preventivní programy SaSM	80,00	80 000,00	14032	4116
19 6 2019	Prevence kriminality - národní dny prevence	200,00	200 000,00	14032	4116
19 6 2019	Prevence kriminality - psychorekondiční víkendový pobyt pro oběti kriminality	33,00	33 000,00	14032	4116
	Bohunice - výdaje za odbornou přípravu, uskutečněný zásah JSDH a na vybavení a opravy	29,13	29 133,00	14004	4116
	Jundrov - výdaje za odbornou přípravu, uskutečněný zásah JSDH a na vybavení a opravy	16,80	16 800,00	14004	4116
	Komín - výdaje za odbornou přípravu, uskutečněný zásah JSDH a na vybavení a opravy	57,42	57 424,00	14004	4116
	Královo Pole - výdaje za odbornou přípravu, uskutečněný zásah JSDH a na vybavení a opravy	18,00	18 000,00	14004	4116
	Maloměřice a Obřany - výdaje za odbornou přípravu, uskutečněný zásah JSDH a na vybavení	36,11	36 112,00	14004	4116
	Brno - sever - výdaje za odbornou přípravu, uskutečněný zásah JSDH a na vybavení a opravy	108,89	108 893,00	14004	4116
	Slatina - výdaje za odbornou přípravu, uskutečněný zásah JSDH a na vybavení a opravy	28,00	28 000,00	14004	4116
	Žebětín - výdaje za odbornou přípravu, uskutečněný zásah JSDH a na vybavení a opravy	60,80	60 800,00	14004	4116
	Židenice - výdaje za odbornou přípravu, uskutečněný zásah JSDH a na vybavení a opravy	30,15	30 150,00	14004	4116
	Židenice - úhrada nákladů v souvislosti s azylovým zařízením	23,43	23 430,00	14137	4116
	MINISTERSTVO ZDRAVOTNICTVÍ	1 975,55	1 975 547,00		
10 6 2019	Úrazová nemocnice v Brně - Intenzivní péče	8,57	8 572,00	35019	4116
10 6 2019	Úrazová nemocnice v Brně - Perioperační péče	12,86	12 857,50	35019	4116
10 6 2019	Úrazová nemocnice v Brně - Zobrazovací technika v radiodiagnostice	20,77	20 769,50	35019	4116
10 6 2019	Úrazová nemocnice v Brně - Aplikovaná fyzioterapie	23,74	23 735,50	35019	4116
10 6 2019	Úrazová nemocnice v Brně - Ošetřovatelská péče v chirurgických oborech	25,71	25 714,50	35019	4116
10 6 2019	Úrazová nemocnice v Brně - Klinická hematologie a transfúzní služba	27,32	27 321,50	35019	4116
12 6 2019	Úrazová nemocnice v Brně - Chirurgie	70,00	70 000,00	35015	4116
13 6 2019	Úrazová nemocnice v Brně - Chirurgie	72,00	72 000,00	35015	4116
14 6 2019	Nemocnice Milosrdných bratří - Vnitřní lékařství	210,00	210 000,00	35015	4116
18 6 2019	Vratka části dotace - ÚNB - Klinická hematologie a transfúzní služba	-9,11	-9 111,50	35019	4116
18 6 2019	Úrazová nemocnice v Brně - Chirurgie	125,00	125 000,00	35015	4116
18 6 2019	Úrazová nemocnice v Brně - Anesteziologie a intenzivní medicína	200,00	200 000,00	35015	4116
1 8 2019	Drom, romské středisko - protidrogový program	150,00	150 000,00	35063	4116
27 8 2019	Úrazová nemocnice v Brně - Ošetřovatelská péče v chirurgických oborech	21,21	21 214,00	35019	4116
27 8 2019	Úrazová nemocnice v Brně - Zobrazovací technika v radiodiagnostice	23,54	23 538,50	35019	4116
27 8 2019	Úrazová nemocnice v Brně - Organizace a řízení ve zdravotnictví	38,57	38 572,00	35019	4116
27 8 2019	Úrazová nemocnice v Brně - Aplikovaná fyzioterapie	45,00	45 000,00	35019	4116
27 8 2019	Úrazová nemocnice v Brně - Intenzivní péče	126,00	126 003,00	35019	4116
24 10 2019	Nemocnice Milosrdných bratří - Vnitřní lékařství	210,00	210 000,00	35015	4116
25 10 2019	Úrazová nemocnice v Brně - Chirurgie	70,00	70 000,00	35015	4116
29 10 2019	Úrazová nemocnice v Brně - Intenzivní péče	8,57	8 572,00	35019	4116
29 10 2019	Úrazová nemocnice v Brně - Perioperační péče	12,86	12 857,50	35019	4116
29 10 2019	Úrazová nemocnice v Brně - Zobrazovací technika v radiodiagnostice	20,77	20 769,50	35019	4116
29 10 2019	Úrazová nemocnice v Brně - Ošetřovatelská péče v chirurgických oborech	21,21	21 214,00	35019	4116
29 10 2019	Úrazová nemocnice v Brně - Ošetřovatelská péče v chirurgických oborech	25,71	25 714,50	35019	4116
29 10 2019	Úrazová nemocnice v Brně - Zobrazovací technika v radiodiagnostice	23,54	23 538,50	35019	4116
29 10 2019	Úrazová nemocnice v Brně - Organizace a řízení ve zdravotnictví	38,57	38 572,00	35019	4116
29 10 2019	Úrazová nemocnice v Brně - Intenzivní péče	126,00	126 003,00	35019	4116
6 11 2019	Úrazová nemocnice v Brně - Aplikovaná fyzioterapie	45,51	45 506,00	35019	4116
8 11 2019	Úrazová nemocnice v Brně - Aplikovaná fyzioterapie	18,74	18 735,50	35019	4116
12 11 2019	Úrazová nemocnice v Brně - Chirurgie	72,00	72 000,00	35015	4116
28 11 2019	Úrazová nemocnice v Brně - Ošetřovatelská péče v chirurgických oborech	5,15	5 146,00	35019	4116
28 11 2019	Úrazová nemocnice v Brně - Zobrazovací technika v radiodiagnostice	1,39	1 385,00	35019	4116
28 11 2019	Úrazová nemocnice v Brně - Organizace a řízení ve zdravotnictví	1,29	1 285,00	35019	4116
28 11 2019	Úrazová nemocnice v Brně - Perioperační péče	1,76	1 761,00	35019	4116
28 11 2019	Úrazová nemocnice v Brně - Intenzivní péče	10,29	10 288,00	35019	4116
28 11 2019	Úrazová nemocnice v Brně - Aplikovaná fyzioterapie	1,01	1 013,00	35019	4116
20 12 2019	Nemocnice Milosrdných bratří - Vnitřní lékařství	35,00	35 000,00	35015	4116
20 12 2019	Nemocnice Milosrdných bratří - Chirurgie	35,00	35 000,00	35015	4116
	MINISTERSTVO ŽIVOTNÍHO PROSTŘEDÍ	7 089,53	7 089 534,68		
10 7 2019	Úprava a dostavba vegetace na ulici Klímova v MČ Brno - Žabovřesky	432,74	432 738,27	15011	4116
28 8 2019	ZOO Brno - příspěvek zoologickým zahradám	1 099,89	1 099 885,00	15065	4116
6 9 2019	Úprava zeleně v okolí domů Oblá 33 a 35, Brno - Nový Lískovec	1 016,54	1 016 541,03	15011	4116
16 10 2019	Doplnění veřejné zeleně MČ Brno-Kohoutovice - Pavlovská, zastávka Jírovcova, Libušina třída	600,88	600 877,91	15011	4116
30 10 2019	ZOO Brno a stanice zájmových činností - péče o krajinu	26,92	26 922,00	15091	4116
	Líšeň - úprava vegetace v Brně - Líšni, lokality 1,2,3,4,6,7,8,9	2 968,73	2 968 727,00	15011	4116
	Medláňky - regenerace sídlíšťní zeleně - lokalita "Ovocné sídlíště"	823,79	823 791,15	15011	4116
	Ořešín - revitalizace krajinné zeleně a ovocného sadu Horka	120,05	120 052,32	15011	4116
	JIHOMORAVSKÝ KRAJ	436 429,82	436 429 819,50		
26 2 2019	Azylový dům pro mládež - vyrovnávací platba za splnění závazku veřejné služby	1 742,73	1 742 727,50	13013	4122
26 2 2019	Azylový dům pro mládež - vyrovnávací platba za splnění závazku veřejné služby	91,72	91 722,50	104100000	4122

Datum (město)	NEINVESTIČNÍ TRANSFERY	UR v tis. Kč	Skutečnost v Kč	ÚZ	POL.
5 3 2019	Centrum sociálních služeb - vyrovnávací platba za splnění závazku veřejné služby	308,40	308 400,00	431	4122
5 3 2019	Centrum sociálních služeb - vyrovnávací platba za splnění závazku veřejné služby	597,50	597 500,00	435	4122
5 3 2019	Centrum sociálních služeb - vyrovnávací platba za splnění závazku veřejné služby	247,20	247 200,00	437	4122
5 3 2019	Domov pro seniory Foltýnova - vyrovnávací platba za splnění závazku veřejné služby	1 632,40	1 632 400,00	435	4122
5 3 2019	Domov pro seniory Kociánka - vyrovnávací platba za splnění závazku veřejné služby	2 778,90	2 778 900,00	435	4122
5 3 2019	Domov pro seniory Koniklecová - vyrovnávací platba za splnění závazku veřejné služby	510,40	510 400,00	435	4122
5 3 2019	Domov pro seniory Kosmonautů - vyrovnávací platba za splnění závazku veřejné služby	867,20	867 200,00	435	4122
5 3 2019	Domov pro seniory Mikulášskovo n - vyrovnávací platba za splnění závazku veřejné služby	929,70	929 700,00	435	4122
5 3 2019	Domov pro seniory Nopova - vyrovnávací platba za splnění závazku veřejné služby	1 641,10	1 641 100,00	435	4122
5 3 2019	Domov pro seniory Okružní - vyrovnávací platba za splnění závazku veřejné služby	597,60	597 600,00	435	4122
5 3 2019	Domov pro seniory Vychodilova - vyrovnávací platba za splnění závazku veřejné služby	1 042,90	1 042 900,00	435	4122
5 3 2019	Domov pro seniory Věstonická - vyrovnávací platba za splnění závazku veřejné služby	2 946,40	2 946 400,00	435	4122
5 3 2019	Drom, romské středisko - vyrovnávací platba za splnění závazku veřejné služby	279,70	279 700,00	437	4122
6 3 2019	Domov pro seniory Holásecká - vyrovnávací platba za splnění závazku veřejné služby	765,80	765 800,00	435	4122
6 3 2019	Domov pro seniory Podpěrova - vyrovnávací platba za splnění závazku veřejné služby	510,40	510 400,00	435	4122
6 3 2019	OSP - vyrovnávací platba za splnění závazku veřejné služby	36,80	36 800,00	437	4122
6 3 2019	MČ - vyrovnávací platba za splnění závazku veřejné služby	2 991,50	2 991 500,00	435	4122
20 3 2019	Drom, romské středisko - zajištění sociálních služeb v Olomouckém kraji	862,68	862 680,00	13305	4122
2 4 2019	Centrum sociálních služeb - vyrovnávací platba za plnění závazku veřejné služby	5 887,67	5 887 672,50	13013	4122
2 4 2019	Centrum sociálních služeb - vyrovnávací platba za plnění závazku veřejné služby	309,88	309 877,50	104100000	4122
25 4 2019	Centrum sociálních služeb - vyrovnávací platba za splnění závazku veřejné služby	16 498,08	16 498 080,00	13305	4122
25 4 2019	Domov pro seniory Foltýnova - vyrovnávací platba za splnění závazku veřejné služby	11 712,54	11 712 540,00	13305	4122
25 4 2019	Domov pro seniory Holásecká - vyrovnávací platba za splnění závazku veřejné služby	5 806,50	5 806 500,00	13305	4122
25 4 2019	Domov pro seniory Kociánka - vyrovnávací platba za splnění závazku veřejné služby	20 682,78	20 682 780,00	13305	4122
25 4 2019	Domov pro seniory Koniklecová - vyrovnávací platba za splnění závazku veřejné služby	4 407,12	4 407 120,00	13305	4122
25 4 2019	Domov pro seniory Kosmonautů - vyrovnávací platba za splnění závazku veřejné služby	6 013,44	6 013 440,00	13305	4122
25 4 2019	Domov pro seniory Mikulášskovo n - vyrovnávací platba za splnění závazku veřejné služby	7 194,30	7 194 300,00	13305	4122
25 4 2019	Domov pro seniory Nopova - vyrovnávací platba za splnění závazku veřejné služby	7 978,26	7 978 260,00	13305	4122
25 4 2019	Domov pro seniory Okružní - vyrovnávací platba za splnění závazku veřejné služby	4 187,34	4 187 340,00	13305	4122
25 4 2019	Domov pro seniory Podpěrova - vyrovnávací platba za splnění závazku veřejné služby	4 475,40	4 475 400,00	13305	4122
25 4 2019	Drom, romské středisko - vyrovnávací platba za splnění závazku veřejné služby	3 430,32	3 430 320,00	13305	4122
25 4 2019	Domov pro seniory Vychodilova - vyrovnávací platba za splnění závazku veřejné služby	10 260,42	10 260 420,00	13305	4122
25 4 2019	Domov pro seniory Věstonická - vyrovnávací platba za splnění závazku veřejné služby	21 190,02	21 190 020,00	13305	4122
25 4 2019	OSP - vyrovnávací platba za splnění závazku veřejné služby	530,52	530 520,00	13305	4122
25 4 2019	MČ - vyrovnávací platba za splnění závazku veřejné služby	31 565,88	31 565 880,00	13305	4122
27 5 2019	Městská policie Brno - Mobilní poradenské centrum	61,00	61 000,00	539	4122
27 5 2019	Městská policie Brno - Senior akademie XIV	100,00	100 000,00	539	4122
27 5 2019	Základní škola a mateřská škola Kotlářská 4, Brno - Bezpečně žítomem	42,50	42 500,00	311	4122
27 5 2019	ZŠ a MŠ Křenová 21, Brno - RESTART - metodická podpora školní docházky na ZŠ a MŠ	80,00	80 000,00	311	4122
18 6 2019	Drom, romské středisko - zajištění sociálních služeb v Olomouckém kraji	575,12	575 120,00	13305	4122
25 6 2019	Centrum sociálních služeb - vyrovnávací platba za splnění závazku veřejné služby	10 998,72	10 998 720,00	13305	4122
25 6 2019	Domov pro seniory Foltýnova - vyrovnávací platba za splnění závazku veřejné služby	7 808,36	7 808 360,00	13305	4122
25 6 2019	Domov pro seniory Holásecká - vyrovnávací platba za splnění závazku veřejné služby	3 871,00	3 871 000,00	13305	4122
25 6 2019	Domov pro seniory Kociánka - vyrovnávací platba za splnění závazku veřejné služby	13 788,52	13 788 520,00	13305	4122
25 6 2019	Domov pro seniory Koniklecová - vyrovnávací platba za splnění závazku veřejné služby	2 938,08	2 938 080,00	13305	4122
25 6 2019	Domov pro seniory Kosmonautů - vyrovnávací platba za splnění závazku veřejné služby	4 008,96	4 008 960,00	13305	4122
25 6 2019	Domov pro seniory Mikulášskovo n - vyrovnávací platba za splnění závazku veřejné služby	4 796,20	4 796 200,00	13305	4122
25 6 2019	Domov pro seniory Nopova - vyrovnávací platba za splnění závazku veřejné služby	5 318,84	5 318 840,00	13305	4122
25 6 2019	Domov pro seniory Okružní - vyrovnávací platba za splnění závazku veřejné služby	2 791,56	2 791 560,00	13305	4122
25 6 2019	Domov pro seniory Podpěrova - vyrovnávací platba za splnění závazku veřejné služby	2 983,60	2 983 600,00	13305	4122
25 6 2019	Drom, romské středisko - vyrovnávací platba za splnění závazku veřejné služby	2 286,88	2 286 880,00	13305	4122
25 6 2019	Domov pro seniory Vychodilova - vyrovnávací platba za splnění závazku veřejné služby	6 840,28	6 840 280,00	13305	4122
25 6 2019	Domov pro seniory Věstonická - vyrovnávací platba za splnění závazku veřejné služby	14 126,68	14 126 680,00	13305	4122
25 6 2019	MČ a OSP - vyrovnávací platba za splnění závazku veřejné služby	21 397,60	21 397 600,00	13305	4122
26 6 2019	Projekt Aristoteles	150,00	150 000,00	539	4122
2 7 2019	Centrum sociálních služeb - vyrovnávací platba za splnění závazku veřejné služby	5 887,67	5 887 672,50	13013	4122
2 7 2019	Centrum sociálních služeb - vyrovnávací platba za splnění závazku veřejné služby	309,88	309 877,50	104100000	4122
3 7 2019	Azylový dům pro mládež - finanční podpora na poskytnutí sociálních služeb	1 742,73	1 742 727,50	13013	4122
3 7 2019	Azylový dům pro mládež - finanční podpora na poskytnutí sociálních služeb	91,72	91 722,50	104100000	4122
3 7 2019	Hvězdárna a planetárium Brno - Jihomoravský kraj fandí vědě 2019	3 000,00	3 000 000,00	331	4122
2 7 2019	Úrazová nemocnice v Brně - podpora lékařské pohotovostní služby	1 000,00	1 000 000,00	351	4122
11 7 2019	Národní divadlo Brno - Divadelní svět Brno 2019	1 000,00	1 000 000,00	331	4122
11 7 2019	Národní divadlo Brno - částečná úhrada objemu prostředků na platy NdB včetně zákonných odvodů	28 500,00	28 500 000,00	331	4122
11 7 2019	Národní divadlo Brno - podpora dostupnosti Národního divadla v Jihomoravském kraji	500,00	500 000,00	331	4122
11 7 2019	Národní divadlo Brno - Dance Brno 2019	1 000,00	1 000 000,00	331	4122
16 7 2019	Filharmonie Brno - Novoroční koncert 2019	100,00	100 000,00	331	4122
16 7 2019	Filharmonie Brno - MHF Špilberk 2019	1 200,00	1 200 000,00	331	4122
16 7 2019	Filharmonie Brno - Mozartovy děti 2019	200,00	200 000,00	331	4122
16 7 2019	Filharmonie Brno - částečná úhrada objemu prostředků na platy včetně zákonných odvodů	18 000,00	18 000 000,00	331	4122
16 7 2019	Filharmonie Brno - vybrané koncerty 2019	500,00	500 000,00	331	4122
16 7 2019	Centrum experimentálního divadla - Hrad na Provázek!/Provázek na hrad! - Festival provázek open	160,00	160 000,00	331	4122
16 7 2019	Centrum experimentálního divadla - Offprogramové aktivity HaDivadla 2019	60,00	60 000,00	331	4122
16 7 2019	Městské divadlo Brno - Inscenační projekty 2019 - Anna Karenina	1 250,00	1 250 000,00	331	4122
16 7 2019	Centrum experimentálního divadla - Woyzeck	71,00	71 000,00	331	4122
16 7 2019	Městské divadlo Brno - Inscenační projekty 2019 - Romeo a Julie	1 250,00	1 250 000,00	331	4122
17 9 2019	ZŠ a MŠ, Křenová 21, Brno - poskytování bezplatné stravy dětem ohroženým chudobou	255,63	255 634,05	13014	4122
17 9 2019	MŠ, Herčíkova 21, Brno - poskytování bezplatné stravy dětem ohroženým chudobou	49,08	49 077,00	13014	4122
17 9 2019	ZŠ, Vejrostova 1, Brno - poskytování bezplatné stravy dětem ohroženým chudobou	21,89	21 886,20	13014	4122
17 9 2019	ZŠ J. A. Komenského a MŠ nám. Republiky 10, Brno - poskytování bezplatné stravy dětem	126,96	126 963,90	13014	4122
17 9 2019	ZŠ a MŠ, Horní 16, Brno - poskytování bezplatné stravy dětem ohroženým chudobou	90,38	90 381,90	13014	4122
17 9 2019	ZŠ, Bosonožská 9, Brno - poskytování bezplatné stravy dětem ohroženým chudobou	114,90	114 902,55	13014	4122
17 9 2019	ZŠ, Labská 27, Brno - poskytování bezplatné stravy dětem ohroženým chudobou	85,11	85 113,00	13014	4122
17 9 2019	ZŠ a MŠ, Jihomoravské nám. 2, Brno - poskytování bezplatné stravy dětem ohroženým chudobou	24,20	24 201,45	13014	4122
17 9 2019	ZŠ, Laštůvkova 77, Brno - poskytování bezplatné stravy dětem ohroženým chudobou	59,98	59 984,40	13014	4122
17 9 2019	ZŠ, Novoměstská 21, Brno - poskytování bezplatné stravy dětem ohroženým chudobou	126,05	126 048,30	13014	4122
17 9 2019	ZŠ, nám. Míru 3, Brno - poskytování bezplatné stravy dětem ohroženým chudobou	29,18	29 181,60	13014	4122

Datum (město)	NEINVESTIČNÍ TRANSFERY	UR v tis. Kč	Skutečnost v Kč	ÚZ	POL.
17 9 2019	ZŠ, Hudcova 35, Brno - poskytování bezplatné stravy dětem ohroženým chudobou	56,74	56 742,00	13014	4122
17 9 2019	ZŠ, Antonínská 3, Brno - poskytování bezplatné stravy dětem ohroženým chudobou	53,50	53 499,60	13014	4122
17 9 2019	MŠ, Kárníkova 4, Brno - poskytování bezplatné stravy dětem ohroženým chudobou	47,57	47 570,25	13014	4122
18 9 2019	MŠ Kamarád, Čtvrť 3, Brno - poskytování bezplatné stravy dětem ohroženým chudobou	148,52	148 522,50	13014	4122
18 9 2019	ZŠ a MŠ, Kotlářská 4, Brno - poskytování bezplatné stravy dětem ohroženým chudobou	78,00	78 000,30	13014	4122
18 9 2019	ZŠ a MŠ, Merhautova 37, Brno - poskytování bezplatné stravy dětem ohroženým chudobou	1 364,80	1 364 800,50	13014	4122
18 9 2019	MŠ, Hudcova 435/47, Brno - poskytování bezplatné stravy dětem ohroženým chudobou	56,83	56 826,00	13014	4122
18 9 2019	ZŠ a MŠ, nám 28 října 22, Brno - poskytování bezplatné stravy dětem ohroženým chudobou	341,81	341 810,70	13014	4122
18 9 2019	ZŠ, Masarova 11, Brno - poskytování bezplatné stravy dětem ohroženým chudobou	256,35	256 352,25	13014	4122
18 9 2019	ZŠ, Novolišská 10, Brno - poskytování bezplatné stravy dětem ohroženým chudobou	75,59	75 588,45	13014	4122
18 9 2019	ZŠ, Herčíkova 19, Brno - poskytování bezplatné stravy dětem ohroženým chudobou	117,94	117 942,30	13014	4122
18 9 2019	MŠ NA OSADĚ, Koperníkova 6, Brno - poskytování bezplatné stravy dětem ohroženým chudobou	110,85	110 853,75	13014	4122
25 9 2019	ZŠ a MŠ, Staňkova 14 - Jihomoravské regionální centrum na podporu integrace cizinců II	8,38	8 377,20	14029	4122
25 9 2019	ZŠ a MŠ, Staňkova 14 - Jihomoravské regionální centrum na podporu integrace cizinců II	0,93	930,80	121100000	4122
2 10 2019	TIC Brno - TOP 10 cílů v centru města Brna - Audio průvodce pro nevidomé	100,00	100 000,00	214	4122
8 10 2019	Drom, romské středisko - zajištění sociálních služeb v Olomouckém kraji	116,70	116 700,00	13305	4122
14 11 2019	TIC BRNO - Nový cirkus	90,00	90 000,00	331	4122
14 11 2019	Knihovna Jiřího Mahena - Sametová revoluce v Mahence	20,00	20 000,00	331	4122
14 11 2019	Muzeum města Brna - Muzejní noc na Špilberku	43,00	43 000,00	331	4122
14 11 2019	Filharmonie Brno - Muzejní noc 2019	25,00	25 000,00	331	4122
14 11 2019	Filharmonie Brno - Moravský podzim 2019	114,00	114 000,00	331	4122
14 11 2019	Divadlo Radost - Čaroděj ze země OZ	138,00	138 000,00	331	4122
14 11 2019	Dům umění města Brna - Brno Art Open 2019	90,00	90 000,00	331	4122
22 11 2019	Centrum sociálních služeb - vyrovnávací platba za splnění závazku veřejné služby	6 881,60	6 881 600,00	13305	4122
22 11 2019	Domov pro seniory Foltýnova - vyrovnávací platba za splnění závazku veřejné služby	7 606,90	7 606 900,00	13305	4122
22 11 2019	Domov pro seniory Holásecká - vyrovnávací platba za splnění závazku veřejné služby	2 573,10	2 573 100,00	13305	4122
22 11 2019	Domov pro seniory Kociánka - vyrovnávací platba za splnění závazku veřejné služby	10 191,40	10 191 400,00	13305	4122
22 11 2019	Domov pro seniory Koniklecova - vyrovnávací platba za splnění závazku veřejné služby	2 608,30	2 608 300,00	13305	4122
22 11 2019	Domov pro seniory Kosmonautů - vyrovnávací platba za splnění závazku veřejné služby	30,30	30 300,00	13305	4122
22 11 2019	Domov pro seniory Mikuláškovo n - vyrovnávací platba za splnění závazku veřejné služby	4 447,50	4 447 500,00	13305	4122
22 11 2019	Domov pro seniory Nopova - vyrovnávací platba za splnění závazku veřejné služby	9 909,90	9 909 900,00	13305	4122
22 11 2019	Domov pro seniory Okružní - vyrovnávací platba za splnění závazku veřejné služby	2 425,90	2 425 900,00	13305	4122
22 11 2019	Domov pro seniory Podpěrova - vyrovnávací platba za splnění závazku veřejné služby	2 112,80	2 112 800,00	13305	4122
22 11 2019	Drom, romské středisko - vyrovnávací platba za splnění závazku veřejné služby	17,40	17 400,00	13305	4122
22 11 2019	Domov pro seniory Vychodilova - vyrovnávací platba za splnění závazku veřejné služby	2 191,70	2 191 700,00	13305	4122
22 11 2019	Domov pro seniory Věstonická - vyrovnávací platba za splnění závazku veřejné služby	12 649,40	12 649 400,00	13305	4122
22 11 2019	OSP - vyrovnávací platba za splnění závazku veřejné služby	2,70	2 700,00	13305	4122
22 11 2019	MČ - vyrovnávací platba za splnění závazku veřejné služby	10 779,60	10 779 600,00	13305	4122
26 11 2019	Brno lepším místem pro život	200,00	200 000,00	539	4122
4 12 2019	Základní škola, Hudcova 35, Brno - poskytování bezplatné stravy dětem ohroženým chudobou	2,63	2 634,45	13014	4122
4 12 2019	Základní škola, Vejrostova 1, Brno - poskytování bezplatné stravy dětem ohroženým chudobou	11,75	11 753,70	13014	4122
4 12 2019	ZŠ a mateřská škola, Kotlářská 4, Brno - poskytování bezplatné stravy dětem ohroženým chudobou	22,41	22 413,30	13014	4122
4 12 2019	ZŠ a MŠ, Jihomoravské nám 2, Brno - poskytování bezplatné stravy dětem ohroženým chudobou	57,33	57 334,20	13014	4122
4 12 2019	ZŠ a MŠ, Merhautova 37, Brno - poskytování bezplatné stravy dětem ohroženým chudobou	127,30	127 296,75	13014	4122
4 12 2019	ZŠ a MŠ, Křenová 21, Brno - poskytování bezplatné stravy dětem ohroženým chudobou	365,66	365 660,40	13014	4122
4 12 2019	ZŠ a MŠ, nám 28 října 221, Brno - poskytování bezplatné stravy dětem ohroženým chudobou	677,06	677 055,75	13014	4122
11 12 2019	ZŠ a MŠ, Staňkova 14, Brno - Jihomoravské regionální centrum na podporu integrace cizinců II	20,59	20 592,00	14029	4122
11 12 2019	ZŠ a MŠ, Staňkova 14, Brno - Jihomoravské regionální centrum na podporu integrace cizinců II	2,29	2 288,00	121100000	4122
20 12 2019	Dům umění města Brna - Theodor Pištěk - Sbohem mláde - Rozmluva s Hawkingem	200,00	200 000,00	331	4122
23 12 2019	TIC BRNO - Brněnská šestnáctka, 60 ročník mezinárodního festivalu krátkých filmů	50,00	50 000,00	331	4122
	Bosonohy - nový včelařský kroužek v Bosonohách - ZŠ a MŠ Bosonožské nám 44	20,00	20 000,00	342	4122
	Bohunice - proročnická opatření v MČ Brno-Bohunice zaměřená na seniory	96,00	96 000,00	433	4122
	Černovice - pořízení věcných prostředků PO pro JSDH Brno - Černovice	106,00	106 000,00	551	4122
	Černovice - Senior Point	86,00	86 000,00	433	4122
	Chrlice - vybavení JSDH Brno - Chrlice	115,00	115 000,00	551	4122
	Chrlice - udržování čistoty cyklistických komunikací	70,00	70 000,00	221	4122
	Brno - jih - dovybavení nového dopravního automobilu pro zlepšení akceschopnosti JSDH Přízeňnice	59,00	59 000,00	551	4122
	Komín - zavedení služby Senior Taxi v městské části Brno - Komín	100,00	100 000,00	439	4122
	Medlánky - seniorská dvouhodinová v Medlánkách	40,00	40 000,00	433	4122
	Ořešín - pořízení věcných prostředků požární ochrany pro JSDH	84,00	84 000,00	551	4122
	Brno - sever - pořízení ruční radiostanice pro JSDH	26,00	26 000,00	551	4122
	Brno - sever - oprava vozidla CAS pro JSDH	90,00	90 000,00	551	4122
	Brno - střed - propagace projektu mezigenerační spolupráce Trojlístek	47,00	47 000,00	433	4122
	Slatina - osvětové, vzdělávací a doplňkové aktivity pro seniory	47,00	47 000,00	433	4122
	Tuřany - slavnosti tuřanského zeli	80,00	80 000,00	331	4122
	Žabovřesky - stárnout aktivně	75,00	75 000,00	439	4122
	Žabovřesky - podpora osvětových a vzdělávacích aktivit	38,00	38 000,00	433	4122
	Žabovřesky - Senior taxi	250,00	250 000,00	439	4122
	Židenice - pořízení věcných prostředků pro JSDH	99,00	99 000,00	551	4122
	MEZINÁRODNÍ INSTITUCE	2 309,00	2 854 368,09		
4 1 2019	Zvyšování kapacity pro integr. plánování pro nízkouhlikovou mobilitu - LOW - CARB	549,00	539 709,85	111500000	4152
11 4 2019	Projekt SUBURBAN	360,00	359 434,34	111500000	4152
17 4 2019	Kompenzace nákladů MMB vynaložených při předávání zkušenosti představitelům Maďarska		17 842,85		4152
29 5 2019	Zvyšování kapacity pro integr. plánování pro nízkouhlikovou mobilitu - LOW - CARB	501,00	500 819,32	111500000	4152
4 12 2019	Zvyšování kapacity pro integr. plánování pro nízkouhlikovou mobilitu - LOW - CARB		528 679,28	111500000	4152
	Brno - střed - Central Europe Regional Innovation Ecosystems Network	908,00	907 882,45		4152
	TRANSFERY NEINVESTIČNÍ CELKEM	857 460,02	848 419 286,76		

Datum (město)	INVESTIČNÍ TRANSFERY	UR v tis. Kč	Skutečnost v Kč	ÚZ	POL.
	STÁTNÍ FOND DOPRAVNÍ INFRASTRUKTURY	3 646,40	3 646 403,21		
18 11 2019	Řízení dopravy a sběr dopravních dat	3 646,40	3 646 403,21	91628	4213

**Přehled přijatých účelových transferů z jiných veřejných rozpočtů
a ze zahraničí k 31.12.2019**

Datum (město)	INVESTIČNÍ TRANSFERY	UR v tis. Kč	Skutečnost v Kč	ÚZ	POL.
	MINISTERSTVO KULTURY	839,00	839 000,00		
19 6 2019	Muzeum města Brna - pořízení nového knihovního systému Verbis 2 0 do 50 tisíc titulů	90,00	90 000,00	34544	4216
3 7 2019	Muzeum města Brna - archeologie - fond kobereců, kovové skříně s policovým systémem	45,00	45 000,00	34941	4216
17 12 2019	Muzeum města Brna - akviziční fond	704,00	704 000,00	34502	4216
	MINISTERSTVO ŽIVOTNÍHO PROSTŘEDÍ	49 341,31	49 341 313,82		
26 6 2019	Zateplení úřadu městské části Brno - Maloměřice a Obřany	1 203,06	1 203 055,97	15974	4216
26 6 2019	Zateplení budovy Hapalova 20	209,06	209 055,72	15974	4216
3 7 2019	Zateplení ZŠ Laštůvkova	23 947,54	23 947 541,97	15974	4216
3 7 2019	Zateplení budovy Hapalova 22	271,95	271 947,52	15974	4216
1 8 2019	Stavební úpravy ZŠ Štolcova	29,72	29 722,00	15974	4216
17 10 2019	Stavební úpravy ZŠ a MŠ Horníkova	837,09	837 089,01	15974	4216
22 10 2019	Zateplení ZŠ Laštůvkova	160,67	160 671,31	15974	4216
27 11 2019	Zateplení DS Koniklecová	43,28	43 280,55	15974	4216
5 12 2019	Zateplení objektu Stamicova, dětská skupina	1 622,44	1 622 442,82	15974	4216
9 12 2019	Stavební úpravy ZŠ a MŠ Horníkova	12 366,09	12 366 091,95	15974	4216
12 12 2019	Stavební úpravy polikliniky Lesná	7 452,16	7 452 160,00	15974	4216
	Ořešín - Revitalizace VKP Loučky	1 198,26	1 198 255,00	15974	4216
	MINISTERSTVO PRO MÍSTNÍ ROZVOJ	97 469,62	97 469 624,05		
26 2 2019	Město Brno zvyšuje kvalitu výuky odborných předmětů za základních školách	4 997,79	4 997 787,50	17969	4216
26 2 2019	Město Brno zvyšuje kvalitu výuky odborných předmětů za základních školách	293,99	293 987,50	17968	4216
21 5 2019	Knihovna Jiřího Mahena - moderní a efektivně řízená přátelská knihovna	6 375,25	6 375 248,78	17969	4216
21 5 2019	Knihovna Jiřího Mahena - moderní a efektivně řízená přátelská knihovna	375,01	375 014,64	17968	4216
27 5 2019	Územní studie na veřejná prostranství	1 680,57	1 680 569,00	17969	4216
27 5 2019	Územní studie na veřejná prostranství	98,86	98 857,00	17968	4216
4 6 2019	Novostavba mateřské školy Sýpka	18 831,56	18 831 560,71	17969	4216
4 6 2019	Novostavba mateřské školy Sýpka	1 107,74	1 107 738,86	17968	4216
4 7 2019	Nástavba spojovací budovy ZŠ Bednářova	758,91	758 910,52	17968	4216
4 7 2019	Nástavba spojovací budovy ZŠ Bednářova	12 901,48	12 901 478,82	17969	4216
9 7 2019	Rekonstrukce bytů pro sociální bydlení, Brno, 5 a 6 skupina	416,67	416 666,65	17968	4216
9 7 2019	Rekonstrukce bytů pro sociální bydlení, Brno, 5 a 6 skupina	7 083,33	7 083 333,05	17969	4216
6 12 2019	Bytový dům Mostecká 12	6 587,50	6 587 500,00	17969	4216
6 12 2019	Bytový dům Mostecká 12	387,50	387 500,00	17968	4216
12 12 2019	Rozšíření výukových kapacit v ZŠ Slovanské nám 2	3 679,65	3 679 650,00	17969	4216
12 12 2019	Rozšíření výukových kapacit v ZŠ Slovanské nám 2	216,45	216 450,00	17968	4216
12 12 2019	Badatelka Blanka - ZŠ a MŠ Brno, Kotlářská 4	4 546,21	4 546 206,05	17969	4216
12 12 2019	Badatelka Blanka - ZŠ a MŠ Brno, Kotlářská 4	267,42	267 423,88	17968	4216
	Nový Lískovec - jednotné řízení příspěvkových organizací	2 488,22	2 488 224,55	17969	4216
	Nový Lískovec - jednotné řízení příspěvkových organizací	146,37	146 366,15	17968	4216
	Nový Lískovec - vybudování odborných učeben na ZŠ Svážná 9	2 855,98	2 855 984,70	17969	4216
	Nový Lískovec - vybudování odborných učeben na ZŠ Svážná 9	168,00	167 999,10	17968	4216
	Brno - střed - aktualizace informačního systému Brno - střed	834,91	834 911,65	17969	4216
	Brno - střed - aktualizace informačního systému Brno - střed	49,11	49 112,45	17968	4216
	Brno - střed - Kounicova 1,3,5,7,9 - oprava obvodového pláště budovy, dvora a sklepů	5 152,72	5 152 720,04	17969	4216
	Brno - střed - Kounicova 1,3,5,7,9 - oprava obvodového pláště budovy, dvora a sklepů	257,64	257 636,00	17968	4216
	Žabovřesky - základní škola Sirotkova 36 - jazykové učebny	14 082,41	14 082 409,43	17969	4216
	Žabovřesky - základní škola Sirotkova 36 - jazykové učebny	828,38	828 377,02	17968	4216
	MINISTERSTVO VNITRA ČR	5 039,21	5 039 212,40		
	Komín - dopravní automobil	450,00	450 000,00	14984	4216
	Královo Pole - dopravní automobil	450,00	450 000,00	14984	4216
	Maloměřice a Obřany - pořízení dopravního automobilu	450,00	450 000,00	14984	4216
	Slatina - rekonstrukce požární zbrojnice	1 189,21	1 189 212,40	14984	4216
	Žebětín - pořízení cisternové automobilové stříkačky	2 500,00	2 500 000,00	14984	4216
	JIHOMORAVSKÝ KRAJ	32 763,00	30 555 808,27		
20 12 2019	Janáčkově kulturní centrum	25 000,00	25 000 000,00	331	4222
	Černovice - pořízení věcných prostředků PO pro JSDH Brno - Černovice	68,00	68 000,00	551	4222
	Komín - pořízení nového dopravního automobilu pro JSDH	300,00	300 000,00	551	4222
	Královo Pole - dopravní automobil	300,00	300 000,00	551	4222
	Řečkovice a Mokrá Hora - revitalizace ploch bytové zóny Ječná - sadové úpravy, herní prvky	1 300,00	1 300 000,00	374	4222
	Maloměřice a Obřany - pořízení nového dopravního automobilu pro JSDH Brno - Obřany	300,00	300 000,00	551	4222
	Slatina - revitalizace hřišť v MC Brno - Slatina	800,00	800 000,00	341	4222
	Slatina - rekonstrukce požární zbrojnice	3 000,00	792 808,27	551	4222
	Žebětín - pořízení cisternové automobilové stříkačky	1 666,00	1 666 000,00	551	4222
	Židenice - pořízení věcných prostředků pro JSDH	29,00	29 000,00	551	4222
	MEZINÁRODNÍ INSTITUCE	503,00	602 699,00		
29 5 2019	Zvyšování kapacity pro integr. plánování pro nízkouhlikovou mobilitu - LOW - CARB	503,00	502 892,79	111500000	4232
4 12 2019	Zvyšování kapacity pro integr. plánování pro nízkouhlikovou mobilitu - LOW - CARB		99 806,21	111500000	4232
	TRANSFERY INVESTIČNÍ CELKEM	189 601,55	187 494 060,75		

REKAPITULACE PŘIJATÝCH TRANSFERŮ	UR v tis. Kč	Skutečnost v Kč
TRANSFERY NEINVESTIČNÍ CELKEM	857 460,02	848 419 286,76
TRANSFERY INVESTIČNÍ CELKEM	189 601,55	187 494 060,75
TRANSFERY CELKEM	1 047 061,58	1 035 913 347,51

POSKYTNUTÉ ZÁPŮJČKY Z ROZPOČTU STATUTÁRNÍHO MĚSTA BRNA

I. Rozpis zápůjček, poskytnutých z rozpočtu města, k 31. 12. 2019 (v Kč)

- městským částem z Fondu bytové výstavby:

MČ Brno-Kohoutovice	26 851 664,-
MČ Brno-sever	18 861 250,-
MČ Brno-Královo Pole	15 646 500,-
MČ Brno-Vinohrady	8 066 666,-
MČ Brno-Černovice	729 230,-
	70 155 310,-

- městským částem z Fondu rozvoje bydlení:

MČ Brno-Kohoutovice	61 112 000,-
MČ Brno-Černovice	350 000,-
	61 462 000,-

- městským částem ze základního běžného účtu:

MČ Brno-Tuřany	1 000 000,-
MČ Brno-Jundrov	6 000 000,-
	7 000 000,-

- městským částem ze základního běžného účtu (ze zdrojů Fondu kofinancování projektů):

MČ Brno-Starý Lískovec	7 416 000,00
MČ Brno-Černovice	9 696 517,00
	17 112 517,00

- zřízeným příspěvkovým organizacím ze základního běžného účtu (ze zdrojů Fondu kofinancování projektů):

Úrazová nemocnice v Brně	25 167 035,-
Nemocnice Milosrdných bratří	14 231 052,-
	39 398 087,-

- podnikatelským subjektům z Fondu kofinancování projektů:

KORDIS JMK, a.s.	30 768 000,-
------------------	--------------

- podnikatelským subjektům z Fondu rozvoje bydlení:

(bytová družstva, spol. s r.o., apod.)	2 040 674,50
--	--------------

- fyzickým osobám ze základního běžného účtu:

zaměstnancům Zetoru a dalším z důvodu nevyplácení mezd	150 684,39
na automobily	136 431,00
na překlenutí obtížné finanční situace	645 804,54
	932 919,93

- fyzickým osobám z Fondu rozvoje bydlení: 31 635 314,44
- neziskovým organizacím ze základního běžného účtu (ze zdrojů Fondu kofinancování projektů):
 - Hospic sv. Alžběty, o.p.s. 15 000 000,00
- neziskovým organizacím z Fondu rozvoje bydlení:
 - Junák – český skaut 310 604,42

II. Rozpis zápůjček, poskytnutých z rozpočtů městských částí, k 31. 12. 2019 (v Kč)

- neziskovým organizacím
 - MČ Brno-Žebětín (SK Žebětín) 650 000,-

II. PLNĚNÍ ROZPOČTU MĚSTA

Balance zdrojů a výdajů města Brna (v tis. Kč)

Plnění rozpočtu k 31.12.2019

č.ř.	položka podskupení třída	PŘÍJMY	město					
			Skutečnost 2018	Schválený rozpočet 2019	Upravený rozpočet 2019	Skutečnost k 31.12.2019	% S/SR	% S/UR
1	1111	Daň z příjmů fyzických osob placená plátcí	2 450 736	2 620 000	2 620 000	2 753 662	105,1	105,1
2	1112	Daň z příjmů fyzických osob placená poplatníky	54 189	70 000	70 000	71 620	102,3	102,3
3	1113	Daň z příjmů fyzických osob vybíraná srážkou	214 041	190 000	190 000	241 582	127,1	127,1
4	1121	Daň z příjmů právnických osob	1 965 082	2 100 000	2 100 000	2 250 055	107,1	107,1
5	1211	Daň z přidané hodnoty	4 838 145	4 970 000	4 970 000	5 064 940	101,9	101,9
6	1511	Daň z nemovitých věcí	246 125	250 000	250 000	245 931	98,4	98,4
7		Daňové výnosy (ř.1 až ř.6)	9 768 318	10 200 000	10 200 000	10 627 790	104,2	104,2
8	1122	Daň z příjmů právnických osob za obce - VHČ	49 601		49 377	49 377		100,0
9	1122	Daň z příjmů právnických osob za obce - rozpočtová činnost	140 968	250 000	141 750	141 750	56,7	100,0
10	133x	Poplatky a odvody v oblasti životního prostředí	2 555	1 028	1 028	2 921	284,1	284,1
11	134x	Místní poplatky z vybraných činností a služeb	255 277	227 000	246 618	257 329	113,4	104,3
12	135x	Ostatní odvody z vybraných činností a služeb	4 003	4 140	4 140	4 389	106,0	106,0
13	1361	Správní poplatky	78 797	75 351	75 351	76 369	101,4	101,4
14	138x	Daně, poplatky a jiná obdobná peněžitá plnění v oblasti hazardních her	60 756	60 000	60 000	62 989	105,0	105,0
15	tř. 1	Daňové příjmy celkem (ř.7 až ř.14)	10 360 275	10 817 519	10 778 264	11 222 914	103,7	104,1
16	211x	Příjmy z vlastní činnosti	79 011	196 436	98 930	77 060	39,2	77,9
17	212x	Odvody přebytků organizací s přímým vztahem	113 752	173 552	112 575	112 575	64,9	100,0
18	213x	Příjmy z pronájmu majetku	168 165	166 556	165 741	167 018	100,3	100,8
19	214x	Výnosy z finančního majetku	143 655	157 587	157 587	119 934	76,1	76,1
20	221x	Přijaté sankční platby	57 993	56 756	58 772	65 808	115,9	112,0
21	2 mimo výše uved.	Jiné nedaňové příjmy	174 748	98 286	138 497	149 961	152,6	108,3
22	tř. 2	Nedaňové příjmy celkem (ř.16 až ř.21)	737 324	849 173	732 102	692 356	81,5	94,6
23	311x	Příjmy z prodeje dlouhodobého majetku - bytové domy a pozemky	180 550	250 900	250 900	284 227	113,3	113,3
24	311x mimo výše uved.	Příjmy z prodeje dlouhodobého majetku - ostatní	53 594	154 200	154 200	49 995	32,4	32,4
25	312x+320x	Ostatní kapitálové příjmy, příjmy z prodeje dlouhodobého fin. majetku				43		
26	tř. 3	Kapitálové příjmy celkem (ř.23 až ř.25)	234 144	405 100	405 100	334 265	82,5	82,5
27		Vlastní příjmy celkem (ř.15 + ř.22 + ř.26)	11 331 743	12 071 792	11 915 466	12 249 535	101,5	102,8
28	4111	Neinvestiční přijaté transfery z všeobecné pokladní správy SR	15		47	47		100,0
29	4112	Neinvestiční přijaté transfery v rámci souhrnného dotačního vztahu	171 749	167 096	175 593	175 593	105,1	100,0
30	4113	Neinvestiční přijaté transfery ze státních fondů	1 000					
31	4116	Ostatní neinvestiční přijaté transfery ze státního rozpočtu	254 365		309 602	309 602		100,0
32	4121	Neinvestiční přijaté transfery od obcí z jiného okresu či kraje	14	35	35	21	60,0	60,0
33	4122	Neinvestiční přijaté transfery od krajů	266 789	50 000	368 521	368 521	737,0	100,0
34	4131	Převody z vlastních fondů hospodářské (podnikatelské) činnosti	860 274	759 768	759 768	759 735	100,0	100,0
35	4132	Převody z ostatních vlastních fondů	37 631		39 435	49 102		124,5
36	4137	Převody mezi městem a městskými částmi	44 004	27 077	77 085	77 082	284,7	100,0
37	4152	Neinvestiční přijaté transfery od mezinárodních institucí	2 090		1 401	1 946		138,9
38	sk.41	Neinvestiční přijaté transfery celkem (ř.28 až ř.37)	1 637 931	1 003 976	1 731 487	1 741 649	173,5	100,6
39	4213	Investiční přijaté transfery ze státních fondů	30 966		3 646	3 646		100,0
40	4216	Ostatní investiční přijaté transfery ze státního rozpočtu	132 707		119 588	119 588		100,0
41	4222	Investiční přijaté transfery od krajů	25 000		25 000	25 000		100,0
42	4232	Investiční přijaté transfery od mezinárodních institucí	619		503	603		119,9
43	sk.42	Investiční přijaté transfery celkem (ř.39 až ř.42)	189 292		148 737	148 837		100,1
44	tř. 4	Přijaté transfery celkem (ř.38 + ř.43)	1 827 223	1 003 976	1 880 224	1 890 486	188,3	100,5
45	tř. 1 až tř. 4	Příjmy města Brna celkem (ř.27 + ř.44)	13 158 966	13 075 768	13 795 690	14 140 021	108,1	102,5

č.ř.	položka podskupení třída	VÝDAJE	město					
			Skutečnost 2018	Schválený rozpočet 2019	Upravený rozpočet 2019	Skutečnost k 31.12.2019	% S/SR	% S/UR
1	501x	Platy	785 214	812 875	880 763	862 854	106,1	98,0
2	502x	Ostatní platby za provedenou práci	56 636	43 819	87 686	63 697	145,4	72,6
3	503x	Povinné pojistné placené zaměstnavatelem	282 565	291 441	327 106	311 551	106,9	95,2
4	514x	Úroky a ostatní finanční výdaje	50 175	70 200	86 180	64 486	91,9	74,8
5	516x	Nákup služeb	1 192 887	1 478 500	1 463 929	1 261 368	85,3	86,2
6	5171	Opravy a udržování	484 962	523 102	565 559	538 162	102,9	95,2
7	5193	Výdaje na dopravní územní obslužnost - DPmB	1 969 302	1 985 000	2 013 728	2 013 727	101,4	100,0
8	521x	Neinvestiční transfery podnikatelským subjektům	152 808	78 067	161 034	159 790	204,7	99,2
9	522x	Neinvestiční transfery neziskovým a podobným organizacím	371 582	441 800	427 599	417 969	94,6	97,7
10	5331	Neinvestiční příspěvky zřízeným příspěvkovým organizacím	1 812 410	1 821 605	1 901 174	1 893 122	103,9	99,6
11	533x mimo 5331	Neinvestiční transfery příspěvkovým a podobným organizacím	442 387	74 472	600 300	597 000	801,6	99,5
12	5347	Převody mezi městem a městskými částmi	1 948 922	1 791 122	2 046 267	2 026 533	113,1	99,0
13	část 5365	Daň z příjmů právnických osob za obce - rozpočtová činnost	140 968	250 000	141 750	141 750	56,7	100,0
14	5364, 5366	Výdaje z fin. vypořádání předchozího roku mezi státem, krajem a obcemi	6 830		5 895	5 895		100,0
15	5901	Rezervy rozpočtu		202 562	12 475			
16	část 5909	Použití dle zásad pro zapojení finančních prostředků FBV		150 000	16 818			
17	5 mimo výše uved.	Ostatní běžné výdaje	300 134	391 801	382 750	306 787	78,3	80,2
18	tř. 5	Běžné výdaje celkem (ř.1 až ř.17)	9 997 782	10 406 366	11 121 013	10 664 691	102,5	95,9
19	631x	Investiční transfery podnikatelským subjektům	389 183	138 480	163 435	151 143	109,1	92,5
20	632x	Investiční transfery neziskovým a podobným organizacím	44 470	53 200	51 773	51 625	97,0	99,7
21	6351	Investiční transfery zřízeným příspěvkovým organizacím	290 822	236 166	237 276	227 879	96,5	96,0
22	6 mimo výše uved.	Ostatní kapitálové výdaje	3 069 177	4 369 591	4 492 020	3 078 356	70,4	68,5
23	tř. 6	Kapitálové výdaje celkem (ř.19 až ř.22)	3 793 652	4 797 437	4 944 504	3 509 003	73,1	71,0
24	tř. 5 + tř. 6	Výdaje města Brna celkem (ř.18 + ř.23)	13 791 434	15 203 803	16 065 517	14 173 694	93,2	88,2

č.ř.	položka třída	FINANCOVÁNÍ	město					
			Skutečnost 2018	Schválený rozpočet 2019	Upravený rozpočet 2019	Skutečnost k 31.12.2019	% S/SR	% S/UR
1	8115, 890x	Změna stavu krátkodobých prostředků na bankovních účtech	942 994	2 438 562	2 580 354	344 199	14,1	13,3
2	8224	Uhrazené splátky dlouhodobých přijatých půjčených prostředků - EIB	-310 526	-310 527	-310 527	-310 526	100,0	100,0
3	tř. 8	Financování města Brna celkem (ř.1 + ř.2)	632 468	2 128 035	2 269 827	33 673	1,6	1,5

č.ř.	třída	PŘEHLED HOSPODAŘENÍ	město					
			Skutečnost 2018	Schválený rozpočet 2019	Upravený rozpočet 2019	Skutečnost k 31.12.2019	% S/SR	% S/UR
1	tř. 1 až tř. 4	Příjmy celkem	13 158 966	13 075 768	13 795 690	14 140 021	108,1	102,5
2	tř. 5 a tř. 6	Výdaje celkem	13 791 434	15 203 803	16 065 517	14 173 694	93,2	88,2
3		Saldo příjmů a výdajů (ř.1 mínus ř.2)	-632 468	-2 128 035	-2 269 827	-33 673	1,6	1,5
4	tř. 8	Financování	632 468	2 128 035	2 269 827	33 673	1,6	1,5

Plnění rozpočtu daňových příjmů města k 31.12.2019 (v tis. Kč)

ORJ	Seskup.	Pol.	Název položky	SR 2019	UR k 31.12.2019	Skut. k 31.12.2019	% S/SR	% S/UR
1700	111	1111	Daň z příjmů fyzických osob placená plátcí	2 620 000	2 620 000	2 753 662	105,1	105,1
1700	111	1112	Daň z příjmů fyzických osob placená poplatníky	70 000	70 000	71 620	102,3	102,3
1700	111	1113	Daň z příjmů fyzických osob vybíraná srážkou	190 000	190 000	241 582	127,1	127,1
			111 Daň z příjmů fyzických osob	2 880 000	2 880 000	3 066 864	106,5	106,5
1700	112	1121	Daň z příjmů právnických osob	2 100 000	2 100 000	2 250 055	107,1	107,1
1700	112	1122	Daň z příjmů právnických osob za obce - VHČ DPH		49 174	49 174		100,0
1700	112	1122	Daň z příjmů právnických osob za obce - rozp. činnost	250 000	141 750	141 750	56,7	100,0
3200	112	1122	Daň z příjmů právnických osob za obce - Jídelna MMB		203	203		100,0
			112 Daň z příjmů právnických osob	2 350 000	2 291 127	2 441 182	103,9	106,5
1700	121	1211	Daň z přidané hodnoty	4 970 000	4 970 000	5 064 940	101,9	101,9
			121 Obecné vnitřní daně ze zboží a služeb	4 970 000	4 970 000	5 064 940	101,9	101,9
4300	133	1334	Odvody za odnětí půdy ze ZPF	900	900	2 752	305,8	305,8
4300	133	1335	Poplatky za odnětí pozemků plnění funkcí lesa	15	15	169	1 126,7	1 126,7
4200	133	1339	Ost. poplatky a odvody v oblasti životního prostředí	113	113			
			133 Poplatky za znečišťování ŽP a využívání přírodních zdrojů	1 028	1 028	2 921	284,1	284,1
4200	134	1340	Poplatek za provoz systému - komunální odpad	227 000	246 618	257 329	113,4	104,3
			134 Místní poplatky z vybíraných činností a služeb	227 000	246 618	257 329	113,4	104,3
5800	135	1353	Příjmy za zkoušky OZ od žadatelů o řid. oprávnění	4 000	4 000	3 924	98,1	98,1
4200	135	1356	Příjmy úhrad za dobývání nerostů a geologické práce	140	140	440	314,3	314,3
5800	135	1359	Ostatní odvody z vybraných činností a služeb			25		
			135 Ostatní odvody z vybraných činností a služeb	4 140	4 140	4 389	106,0	106,0
1700	136	1361	Správní poplatky	20	20	19	95,0	95,0
3200	136	1361	Správní poplatky	620	620	371	59,8	59,8
3800	136	1361	Správní poplatky	17 600	17 600	18 394	104,5	104,5
3900	136	1361	Správní poplatky	5	5	1	20,0	20,0
4200	136	1361	Správní poplatky	5	5			
4300	136	1361	Správní poplatky	350	350	359	102,6	102,6
5400	136	1361	Správní poplatky	750	750	748	99,7	99,7
5800	136	1361	Správní poplatky	50 000	50 000	49 055	98,1	98,1
6500	136	1361	Správní poplatky	6 000	6 000	7 421	123,7	123,7
7100	136	1361	Správní poplatky	1	1	1	100,0	100,0
			136 Správní poplatky	75 351	75 351	76 369	101,4	101,4
1700	138	1381	Daň z hazardních her s výjimkou dílčí daně z technických her	60 000	60 000	60 360	100,6	100,6
1700	138	1382	Zrušený odvod z loterií a podobných her kromě z VHP			304		
1700	138	1383	Zrušený odvod z výherních hracích přístrojů			735		
1700	138	1385	Dílčí daň z technických her			1 590		
			138 Daně, poplatky a jiná obdobná peněžítá plnění v oblasti hazardních her	60 000	60 000	62 989	105,0	105,0
1700	151	1511	Daň z nemovitých věcí	250 000	250 000	245 931	98,4	98,4
			151 Daň z majetku	250 000	250 000	245 931	98,4	98,4
			Daňové příjmy města celkem	10 817 519	10 778 264	11 222 914	103,7	104,1

Plnění rozpočtu nedaňových příjmů města k 31.12.2019 (v tis. Kč)

ORJ	§	Název §	Seskup.	Pol.	Název položky	SR 2019	UR k 31.12.2019	Skut. k 31.12.2019	% S/SR	% S/UR
Příjmy z vlastní činnosti										
1500	3636	Územní rozvoj	211	2111	Příjmy z poskytování služeb a výrobků	3 600	3 600	618	17,2	17,2
3200	6171	Činnost místní správy	211	2111	Příjmy z poskytování služeb a výrobků	6	6	3	50,0	50,0
3900	6211	Archivní činnost	211	2111	Příjmy z poskytování služeb a výrobků	30	30	38	126,7	126,7
4200	3632	Pohřebnictví	211	2111	Příjmy z poskytování služeb a výrobků	12 000	12 000	15 685	130,7	130,7
5300	6171	Činnost místní správy	211	2111	Příjmy z poskytování služeb a výrobků			5		
5400	2219	Ostatní záležitosti pozemních komunikací	211	2111	Příjmy z poskytování služeb a výrobků	174 120	76 614	53 808	30,9	70,2
5400	2299	Ostatní záležitosti v dopravě	211	2111	Příjmy z poskytování služeb a výrobků			4		
6600	3612	Bytové hospodářství	211	2111	Příjmy z poskytování služeb a výrobků	1 200	1 200	1 218	101,5	101,5
6600	3613	Nebytové hospodářství	211	2111	Příjmy z poskytování služeb a výrobků	2 000	2 000	2 216	110,8	110,8
6600	6171	Činnost místní správy	211	2111	Příjmy z poskytování služeb a výrobků	1 000	1 000	995	99,5	99,5
6700	3113	Základní školy	211	2111	Příjmy z poskytování služeb a výrobků	60	60	36	60,0	60,0
6700	3412	Sportovní zařízení v majetku obce	211	2111	Příjmy z poskytování služeb a výrobků			393		
7200	4341	Sociální pomoc osobám v hmotné nouzi	211	2111	Příjmy z poskytování služeb a výrobků	200	200	235	117,5	117,5
8200	1014	Ozdrav. hosp. zvířat, plodin a zvl. veterinární péče	211	2111	Příjmy z poskytování služeb a výrobků	320	320	263	82,2	82,2
8200	5311	Bezpečnost a veřejný pořádek	211	2111	Příjmy z poskytování služeb a výrobků	1 900	1 900	1 543	81,2	81,2
					211 Příjmy z vlastní činnosti celkem	196 436	98 930	77 060	39,2	77,9
Odvody přebytků organizací s přímým vztahem										
1500	3319	Ostatní záležitosti kultury	212	2122	Odvody příspěvkových organizací	4 000	6 700	6 700	167,5	100,0
6700	3113	Základní školy	212	2122	Odvody příspěvkových organizací	4 550	5 202	5 202	114,3	100,0
7100	3529	Ostatní zdr.zařízení a služby pro zdravotnictví	212	2122	Odvody příspěvkových organizací	2 333	2 333	2 333	100,0	100,0
7200	4374	Azylové domy, nízkoprah. denní centra a noclehárny	212	2122	Odvody příspěvkových organizací	663	663	663	100,0	100,0
7300	3311	Divadelní činnost	212	2122	Odvody příspěvkových organizací	148 900	82 141	82 141	55,2	100,0
7300	3312	Hudební činnost	212	2122	Odvody příspěvkových organizací		1 100	1 100		100,0
7300	3314	Činnosti knihovnické	212	2122	Odvody příspěvkových organizací	410	1 652	1 652	402,9	100,0
7300	3315	Činnosti muzeí a galerií	212	2122	Odvody příspěvkových organizací	7 477	7 477	7 477	100,0	100,0
7300	3317	Výstavní činnosti v kultuře	212	2122	Odvody příspěvkových organizací	1 500	1 484	1 484	98,9	100,0
7300	3319	Ostatní záležitosti kultury	212	2122	Odvody příspěvkových organizací	3 719	3 823	3 823	102,8	100,0
					212 Odvody přebytků organizací s přímým vztahem celkem	173 552	112 575	112 575	64,9	100,0
Příjmy z pronájmu majetku										
4200	3632	Pohřebnictví	213	2131	Příjmy z pronájmu pozemků	90	90	74	82,2	82,2
4200	3745	Péče o vzhled obcí a veřejnou zeleň	213	2131	Příjmy z pronájmu pozemků	125	125	178	142,4	142,4
6200	3612	Bytové hospodářství	213	2131	Příjmy z pronájmu pozemků	50	50	56	112,0	112,0
6600	3639	Komunální služby a územní rozvoj	213	2131	Příjmy z pronájmu pozemků	38 500	38 500	36 741	95,4	95,4
3200	6171	Činnost místní správy	213	2132	Příjmy z pronájmu ost. nemovitých věcí a jejich částí	38	38	89	234,2	234,2
4100	3635	Územní plánování	213	2132	Příjmy z pronájmu ost. nemovitých věcí a jejich částí	95	95	94	98,9	98,9
4200	3745	Péče o vzhled obcí a veřejnou zeleň	213	2132	Příjmy z pronájmu ost. nemovitých věcí a jejich částí	36	36	288	800,0	800,0
4300	1031	Pěstební činnost	213	2132	Příjmy z pronájmu ost. nemovitých věcí a jejich částí	8 800	8 800	8 867	100,8	100,8
5400	2219	Ostatní záležitosti pozemních komunikací	213	2132	Příjmy z pronájmu ost. nemovitých věcí a jejich částí	1 600	1 600	2 009	125,6	125,6
5400	2229	Ostatní záležitosti v silniční dopravě	213	2132	Příjmy z pronájmu ost. nemovitých věcí a jejich částí	7	7	12	171,4	171,4
6200	3612	Bytové hospodářství	213	2132	Příjmy z pronájmu ost. nemovitých věcí a jejich částí	4 800	4 800	4 912	102,3	102,3
6600	3612	Bytové hospodářství	213	2132	Příjmy z pronájmu ost. nemovitých věcí a jejich částí	45 000	45 000	51 227	113,8	113,8
6600	3613	Nebytové hospodářství	213	2132	Příjmy z pronájmu ost. nemovitých věcí a jejich částí	42 000	42 000	38 054	90,6	90,6
6600	6171	Činnost místní správy	213	2132	Příjmy z pronájmu ost. nemovitých věcí a jejich částí	5 500	5 500	5 255	95,5	95,5

Plnění rozpočtu nedaňových příjmů města k 31.12.2019 (v tis. Kč)

ORJ	§	Název §	Seskup.	Pol.	Název položky	SR 2019	UR k 31.12.2019	Skut. k 31.12.2019	% S/SR	% S/UR
6700	3113	Základní školy	213	2132	Příjmy z pronájmu ost. nemovitých věcí a jejich částí	870	870	946	108,7	108,7
6700	3412	Sportovní zařízení v majetku obce	213	2132	Příjmy z pronájmu ost. nemovitých věcí a jejich částí	1 361	1 361	1 275	93,7	93,7
7100	3511	Všeobecná ambulantní péče	213	2132	Příjmy z pronájmu ost. nemovitých věcí a jejich částí	10 931	10 931	10 983	100,5	100,5
7200	3639	Komunální služby a územní rozvoj	213	2132	Příjmy z pronájmu ost. nemovitých věcí a jejich částí	90	90	75	83,3	83,3
7200	4341	Sociální pomoc osobám v hmotné nouzi	213	2132	Příjmy z pronájmu ost. nemovitých věcí a jejich částí			10		
7200	4350	Domovy pro seniory	213	2132	Příjmy z pronájmu ost. nemovitých věcí a jejich částí	50	50	50	100,0	100,0
7300	3311	Divadelní činnost	213	2132	Příjmy z pronájmu ost. nemovitých věcí a jejich částí	2 450	2 074	2 105	85,9	101,5
7300	3312	Hudební činnost	213	2132	Příjmy z pronájmu ost. nemovitých věcí a jejich částí		23	22		95,7
7300	3314	Činnosti knihovnické	213	2132	Příjmy z pronájmu ost. nemovitých věcí a jejich částí	1 580	1 610	1 611	102,0	100,1
7300	3315	Činnosti muzeí a galerií	213	2132	Příjmy z pronájmu ost. nemovitých věcí a jejich částí	570	570	603	105,8	105,8
7300	3317	Výstavní činnosti v kultuře	213	2132	Příjmy z pronájmu ost. nemovitých věcí a jejich částí	1 013	859	859	84,8	100,0
7300	3319	Ostatní záležitosti v kultuře	213	2132	Příjmy z pronájmu ost. nemovitých věcí a jejich částí	580	192	27	4,7	14,1
8200	5311	Bezpečnost a veřejný pořádek	213	2132	Příjmy z pronájmu ost. nemovitých věcí a jejich částí	420	470	596	141,9	126,8
					213 Příjmy z pronájmu majetku celkem	166 556	165 741	167 018	100,3	100,8
Výnosy z finančního majetku										
1700	6310	Obecné příjmy a výdaje z finančních operací	214	2141	Příjmy z úroků	6 000	6 000	54 671	911,2	911,2
6200	3612	Bytové hospodářství	214	2141	Příjmy z úroků	938	938	1 697	180,9	180,9
6200	3619	Programy rozvoje bydlení a byt. hosp. j.n.	214	2141	Příjmy z úroků	649	649	583	89,8	89,8
8200	6310	Obecné příjmy a výdaje z finančních operací	214	2141	Příjmy z úroků			35		
1700	6310	Obecné příjmy a výdaje z finančních operací	214	2142	Příjmy z podílů na zisku a dividend	150 000	150 000	58 106	38,7	38,7
1700	6310	Obecné příjmy a výdaje z finančních operací	214	2143	Kursové rozdíly v příjmech			4 842		
					214 Výnosy z finančního majetku celkem	157 587	157 587	119 934	76,1	76,1
Přijaté sankční platby										
8200	5311	Bezpečnost a veřejný pořádek	221	2211	Sankční platby, přijaté od státu, obcí a krajů			1		
3200	6171	Činnost místní správy	221	2212	Sankční platby, přijaté od jiných subjektů	40	40	114	285,0	285,0
3800	6171	Činnost místní správy	221	2212	Sankční platby, přijaté od jiných subjektů	700	700	446	63,7	63,7
4200	3769	Ostatní správa v ochraně životního prostředí	221	2212	Sankční platby, přijaté od jiných subjektů	400	400	262	65,5	65,5
4300	1037	Celospolečenské funkce lesů	221	2212	Sankční platby, přijaté od jiných subjektů			12		
4300	2399	Ostatní záležitosti vodního hospodářství	221	2212	Sankční platby, přijaté od jiných subjektů	100	100	180	180,0	180,0
5400	2219	Ostatní záležitosti pozemních komunikací	221	2212	Sankční platby, přijaté od jiných subjektů	3 200	700	712	22,3	101,7
5400	2229	Ostatní záležitosti v silniční dopravě	221	2212	Sankční platby, přijaté od jiných subjektů		127	127		100,0
5600	2310	Pitná voda	221	2212	Sankční platby, přijaté od jiných subjektů			20		
5600	3111	Mateřské školy	221	2212	Sankční platby, přijaté od jiných subjektů		1 500	1 500		100,0
5600	3639	Komunální služby a územní rozvoj	221	2212	Sankční platby, přijaté od jiných subjektů			940		
5600	3792	Ekologická osvěta a výchova	221	2212	Sankční platby, přijaté od jiných subjektů			35		
5600	4350	Domovy pro seniory	221	2212	Sankční platby, přijaté od jiných subjektů		117	116		99,1
5600	4375	Nizkoprahová zařízení pro děti a mládež	221	2212	Sankční platby, přijaté od jiných subjektů		125	124		99,2
5600	6171	Činnost místní správy	221	2212	Sankční platby, přijaté od jiných subjektů			131		
5800	2219	Ostatní záležitosti pozemních komunikací	221	2212	Sankční platby, přijaté od jiných subjektů	20 000	22 500	24 738	123,7	109,9
6200	3612	Bytové hospodářství	221	2212	Sankční platby, přijaté od jiných subjektů			212		
6200	3619	Ostatní rozvoj bydlení a bytového hospodářství	221	2212	Sankční platby, přijaté od jiných subjektů			35		
6300	3639	Komunální služby a územní rozvoj	221	2212	Sankční platby, přijaté od jiných subjektů	1 716	1 716	7 794	454,2	454,2
6300	6171	Činnost místní správy	221	2212	Sankční platby, přijaté od jiných subjektů			26		
6500	6171	Činnost místní správy	221	2212	Sankční platby, přijaté od jiných subjektů	1 600	1 600	1 651	103,2	103,2

Plnění rozpočtu nedaňových příjmů města k 31.12.2019 (v tis. Kč)

ORJ	§	Název §	Seskup.	Pol.	Název položky	SR 2019	UR k 31.12.2019	Skut. k 31.12.2019	% S/SR	% S/UR
6700	3412	Sportovní zařízení v majetku obce	221	2212	Sankční platby, přijaté od jiných subjektů			14		
7300	3311	Divadelní činnost	221	2212	Sankční platby, přijaté od jiných subjektů		56	56		100,0
7300	3316	Vydavatelská činnost	221	2212	Sankční platby, přijaté od jiných subjektů		90	90		100,0
7300	3317	Výstavní činnosti v kultuře	221	2212	Sankční platby, přijaté od jiných subjektů			5		
7300	3319	Ostatní záležitosti kultury	221	2212	Sankční platby, přijaté od jiných subjektů		1	2		200,0
7500	3322	Zachování a obnova kulturních památek	221	2212	Sankční platby, přijaté od jiných subjektů	200	200	57	28,5	28,5
8200	5311	Bezpečnost a veřejný pořádek	221	2212	Sankční platby, přijaté od jiných subjektů	28 800	28 800	26 408	91,7	91,7
					221 Přijaté sankční platby celkem	56 756	58 772	65 808	115,9	112,0
Přijaté vratky transferů a ostatní příjmy z FV										
1700	6402	Finanční vypořádání minulých let	222	2222	Ostatní příjmy z fin. vypořádání minulých let		2 283	2 283		100,0
1700	6402	Finanční vypořádání minulých let	222	2223	Příjmy z finančního vypořádání minulých let		14	14		100,0
1500	3809	Ostatní výzkum a vývoj	222	2229	Ostatní přijaté vratky transferů			1 321		
1700	6402	Finanční vypořádání minulých let	222	2229	Ostatní přijaté vratky transferů		6 357	6 357		100,0
4200	6409	Ostatní činnosti j.n.	222	2229	Ostatní přijaté vratky transferů			4		
4300	3429	Ostatní zájmová činnost a rekreace	222	2229	Ostatní přijaté vratky transferů			415		
5600	3631	Veřejné sovětlení	222	2229	Ostatní přijaté vratky transferů			77		
5900	3314	Činnosti knihovnické	222	2229	Ostatní přijaté vratky transferů		113	112		99,1
6700	3111	Mateřské školy	222	2229	Ostatní přijaté vratky transferů			72		100,0
6700	3113	Základní školy	222	2229	Ostatní přijaté vratky transferů		3 149	3 150		100,0
6700	3419	Ostatní sportovní činnost	222	2229	Ostatní přijaté vratky transferů		989	1 086		109,8
7100	3599	Ostatní činnost ve zdravotnictví	222	2229	Ostatní přijaté vratky transferů			1		
7200	4344	Sociální rehabilitace	222	2229	Ostatní přijaté vratky transferů			120		
7200	4356	Denní stacionáře a centra denních služeb	222	2229	Ostatní přijaté vratky transferů			6		
7200	4374	Azylové domy, nízkoprah. denní centra a noclehárny	222	2229	Ostatní přijaté vratky transferů			3		
7200	6171	Činnost místní správy	222	2229	Ostatní přijaté vratky transferů			118		
7300	3317	Výstavní činnosti v kultuře	222	2229	Ostatní přijaté vratky transferů		55	55		100,0
					222 Přijaté vratky transferů a ostatní příjmy z FV celkem		13 032	15 194		116,6
Příjmy z prodeje krátkodobého a drobného dlouhodobého majetku										
5400	2219	Ostatní záležitosti pozemních komunikací	231	2310	Příjmy z prodeje krátkodobého majetku	100	100	483	483,0	483,0
8200	5311	Bezpečnost a veřejný pořádek	231	2310	Příjmy z prodeje krátkodobého majetku			3		
					231 Příjmy z prodeje krátk. a drobného dlouh. majetku celkem	100	100	486	486,0	486,0
Ostatní nedaňové příjmy										
1500	3636	Územní rozvoj	232	2321	Přijaté neinvestiční dary			30		
8200	1014	Ozdrav. hosp. zvířat, plodin a zvl. veterinár. péče	232	2321	Přijaté neinvestiční dary	250	250	220	88,0	88,0
3200	6171	Činnost místní správy	232	2322	Přijaté pojistné náhrady	500	500	212	42,4	42,4
5400	2212	Silnice	232	2322	Přijaté pojistné náhrady	700	1 665	2 566	366,6	154,1
8200	1014	Ozdrav. hosp. zvířat, plodin a zvl. veterinár. péče	232	2322	Přijaté pojistné náhrady			8		
8200	5311	Bezpečnost a veřejný pořádek	232	2322	Přijaté pojistné náhrady	1 350	1 350	1 503	111,3	111,3
1500	3636	Územní rozvoj	232	2324	Přijaté nekapitálové příspěvky a náhrady			707		
1700	6171	Činnost místní správy	232	2324	Přijaté nekapitálové příspěvky a náhrady	450	450	488	108,4	108,4
1700	6310	Obecné příjmy a výdaje z finančních operací	232	2324	Přijaté nekapitálové příspěvky a náhrady			1		
1700	6399	Ostatní finanční operace	232	2324	Přijaté nekapitálové příspěvky a náhrady			7		
3200	6171	Činnost místní správy	232	2324	Přijaté nekapitálové příspěvky a náhrady	317	2 817	3 414	1 077,0	121,2

Plnění rozpočtu nedaňových příjmů města k 31.12.2019 (v tis. Kč)

ORJ	§	Název §	Seskup.	Pol.	Název položky	SR 2019	UR k 31.12.2019	Skut. k 31.12.2019	% S/SR	% S/UR
3200	6223	Mezinárodní spolupráce	232	2324	Přijaté nekapitálové příspěvky a náhrady			40		
3800	6171	Činnost místní správy	232	2324	Přijaté nekapitálové příspěvky a náhrady			4		
4200	3632	Pohřebnictví	232	2324	Přijaté nekapitálové příspěvky a náhrady	4	4	4	100,0	100,0
4200	3725	Využívání a zneškodňování komunálních odpadů	232	2324	Přijaté nekapitálové příspěvky a náhrady	28 000	28 000	38 369	137,0	137,0
4200	3769	Ostatní správa v ochraně životního prostředí	232	2324	Přijaté nekapitálové příspěvky a náhrady	5	5			
4200	6171	Činnost místní správy	232	2324	Přijaté nekapitálové příspěvky a náhrady	1	1			
4300	1036	Správa v lesním hospodářství	232	2324	Přijaté nekapitálové příspěvky a náhrady		547	547		100,0
4300	2399	Ostatní záležitosti vodního hospodářství	232	2324	Přijaté nekapitálové příspěvky a náhrady			1		
4300	3639	Komunální služby a územní rozvoj	232	2324	Přijaté nekapitálové příspěvky a náhrady			38		
5300	6171	Činnost místní správy	232	2324	Přijaté nekapitálové příspěvky a náhrady			6		
5400	2212	Silnice	232	2324	Přijaté nekapitálové příspěvky a náhrady			152		
5400	2219	Ostatní záležitosti pozemních komunikací	232	2324	Přijaté nekapitálové příspěvky a náhrady	70	70	39	55,7	55,7
5400	2271	Ostatní dráhy	232	2324	Přijaté nekapitálové příspěvky a náhrady			220		
5600	2212	Silnice	232	2324	Přijaté nekapitálové příspěvky a náhrady			219		
5600	2310	Pitná voda	232	2324	Přijaté nekapitálové příspěvky a náhrady			25		
5600	3311	Divadelní činnost	232	2324	Přijaté nekapitálové příspěvky a náhrady			5		
5600	3639	Komunální služby a územní rozvoj	232	2324	Přijaté nekapitálové příspěvky a náhrady			1		
5600	5512	Požární ochrana - dobrovolná část	232	2324	Přijaté nekapitálové příspěvky a náhrady			12		
5800	2219	Ostatní záležitosti pozemních komunikací	232	2324	Přijaté nekapitálové příspěvky a náhrady	1 500	1 500	879	58,6	58,6
5900	2271	Ostatní dráhy	232	2324	Přijaté nekapitálové příspěvky a náhrady		17 059	14 879		87,2
5900	3745	Péče o vzhled obcí a veřejnou zeleň	232	2324	Přijaté nekapitálové příspěvky a náhrady			11		
6200	3612	Bytové hospodářství	232	2324	Přijaté nekapitálové příspěvky a náhrady			3 319		
6200	4351	Osobní asistence, pečovatelská služba	232	2324	Přijaté nekapitálové příspěvky a náhrady			917		
6300	3639	Komunální služby a územní rozvoj	232	2324	Přijaté nekapitálové příspěvky a náhrady	1 800	1 800	5 667	314,8	314,8
6500	6171	Činnost místní správy	232	2324	Přijaté nekapitálové příspěvky a náhrady	150	150	196	130,7	130,7
6600	3612	Bytové hospodářství	232	2324	Přijaté nekapitálové příspěvky a náhrady	13 500	13 500	15 818	117,2	117,2
6600	3613	Nebytové hospodářství	232	2324	Přijaté nekapitálové příspěvky a náhrady	6 500	6 500	9 505	146,2	146,2
6600	3639	Komunální služby a územní rozvoj	232	2324	Přijaté nekapitálové příspěvky a náhrady			874		
6600	4341	Sociální pomoc osobám v hmotné nouzi	232	2324	Přijaté nekapitálové příspěvky a náhrady			100		
6600	6171	Činnost místní správy	232	2324	Přijaté nekapitálové příspěvky a náhrady	5 400	5 400	5 723	106,0	106,0
6600	6211	Archivní činnost	232	2324	Přijaté nekapitálové příspěvky a náhrady			13		
6700	3419	Ostatní sportovní činnost	232	2324	Přijaté nekapitálové příspěvky a náhrady			2		
7200	4341	Sociální pomoc osobám v hmotné nouzi	232	2324	Přijaté nekapitálové příspěvky a náhrady			26		
7200	6171	Činnost místní správy	232	2324	Přijaté nekapitálové příspěvky a náhrady			1		
7300	3319	Ostatní záležitosti kultury	232	2324	Přijaté nekapitálové příspěvky a náhrady			6		
7300	3326	Požizování, zachování a obnova kult. hodnot	232	2324	Přijaté nekapitálové příspěvky a náhrady			8		
7500	3322	Zachování a obnova kulturních památek	232	2324	Přijaté nekapitálové příspěvky a náhrady	10	10	3	30,0	30,0
8200	1014	Ozdrav. hosp. zvířat, plodin a zvl. veterinár. péče	232	2324	Přijaté nekapitálové příspěvky a náhrady		92	78		84,8
8200	5311	Bezpečnost a veřejný pořádek	232	2324	Přijaté nekapitálové příspěvky a náhrady	200	4 159	4 017	2 008,5	96,6
1700	6399	Ostatní finanční operace	232	2328	Neidentifikované příjmy			33		
6200	6399	Ostatní finanční operace	232	2328	Neidentifikované příjmy			7		
6600	6399	Ostatní finanční operace	232	2328	Neidentifikované příjmy			43		
1700	2329	Odvádění a čištění o odpadních vod j. n.	232	2329	Ostatní nedaňové příjmy j. n.		2 057	2 134		103,7
1700	6171	Činnost místní správy	232	2329	Ostatní nedaňové příjmy j. n.	150	150	163	108,7	108,7
3200	6171	Činnost místní správy	232	2329	Ostatní nedaňové příjmy j. n.	50	50	92	184,0	184,0
4200	6171	Činnost místní správy	232	2329	Ostatní nedaňové příjmy j. n.	1	1			

Plnění rozpočtu nedaňových příjmů města k 31.12.2019 (v tis. Kč)

ORJ	§	Název §	Seskup.	Pol.	Název položky	SR 2019	UR k 31.12.2019	Skut. k 31.12.2019	% S/SR	% S/UR
4300	1032	Podpora ostatních produkčních činností	232	2329	Ostatní nedaňové příjmy j. n.	230	230	227	98,7	98,7
4300	1098	Ostatní výdaje na zemědělství	232	2329	Ostatní nedaňové příjmy j. n.			2		
5600	3523	Odborné léčebné ústavy	232	2329	Ostatní nedaňové příjmy j. n.			678		
5800	2219	Ostatní záležitosti pozemních komunikací	232	2329	Ostatní nedaňové příjmy j. n.			23		
6300	3639	Komunální služby a územní rozvoj	232	2329	Ostatní nedaňové příjmy j. n.	100	100	25	25,0	25,0
6600	3612	Bytové hospodářství	232	2329	Ostatní nedaňové příjmy j. n.			70		
6600	3613	Nebytové hospodářství	232	2329	Ostatní nedaňové příjmy j. n.			94		
6600	3639	Komunální služby a územní rozvoj	232	2329	Ostatní nedaňové příjmy j. n.			5		
6600	6171	Činnost místní správy	232	2329	Ostatní nedaňové příjmy j. n.			169		
6700	3419	Ostatní tělovýchovná činnost	232	2329	Ostatní nedaňové příjmy j. n.			4		
7100	6171	Činnost místní správy	232	2329	Ostatní nedaňové příjmy j. n.	55	55	61	110,9	110,9
7200	4341	Sociální pomoc osobám v hmotné nouzi	232	2329	Ostatní nedaňové příjmy j. n.			7		
7200	6171	Činnost místní správy	232	2329	Ostatní nedaňové příjmy j. n.			72		
7300	3311	Divadelní činnost	232	2329	Ostatní nedaňové příjmy j. n.			1		
8200	1014	Ozdrav. hosp. zvířat, plodin a zvl. veterinár. péče	232	2329	Ostatní nedaňové příjmy j. n.	200	200	121	60,5	60,5
8200	5311	Bezpečnost a veřejný pořádek	232	2329	Ostatní nedaňové příjmy j. n.	12	12	11	91,7	91,7
4200	2119	Ostatní záležitosti těžebního průmyslu a energetiky	234	2343	Příjmy z úhrad dobývacího prostoru a vydob. nerostů	10	10			
			232 a 234		Ostatní nedaňové příjmy celkem	61 515	88 694	114 922	186,8	129,6
Splátky půjčených prostředků od podnikatelských subjektů										
6200			241	2412	Splátky půjček od podn. subjektů - právnických osob	984	984	984	100,0	100,0
					241 Splátky půjč. prostředků od podnikatelských subjektů celkem	984	984	984	100,0	100,0
Splátky půjčených prostředků od o.p.s. a podobných subjektů										
6200			242	2420	Splátky půjčených prostředků od o.p.s. apod. subjektů	72	72	72	100,0	100,0
					242 Splátky půjč. prostředků od o.p.s. a podobných subjektů celkem	72	72	72	100,0	100,0
Splátky půjčených prostředků od zřízených a podobných organizací										
5900			245	2451	Splátky půjčených prostředků od příspěvkových organizací	25 525	25 525	7 954	31,2	31,2
					245 Splátky půjčených prostředků od zřízených a podobných organizací	25 525	25 525	7 954	31,2	31,2
Splátky půjčených prostředků od obyvatelstva										
6200			246	2460	Splátky půjčených prostředků od obyvatelstva	10 040	10 040	10 298	102,6	102,6
7200			246	2460	Splátky půjčených prostředků od obyvatelstva	50	50	51	102,0	102,0
					246 Splátky půjčených prostředků od obyvatelstva celkem	10 090	10 090	10 349	102,6	102,6
					Nedaňové příjmy města celkem	849 173	732 102	692 356	81,5	94,6

Plnění rozpočtu kapitálových příjmů města k 31.12.2019 (v tis. Kč)

ORJ	§	Název §	Seskup.	Pol.	Název položky	SR 2019	UR k 31.12.2019	Skut. k 31.12.2019	% S/SR	% S/UR
Příjmy z prodeje dlouhodobého majetku										
5400	2219	Ostatní záležitosti pozem.komunik.	311	3111	Příjmy z prodeje pozemků			565		
5600	2212	Silnice	311	3111	Příjmy z prodeje pozemků			124		
6200	3612	Bytové hospodářství	311	3111	Příjmy z prodeje pozemků	900	900	8 241	915,7	915,7
6300	3639	Komunální služby a územní rozvoj	311	3111	Příjmy z prodeje pozemků	55 000	55 000	46 028	83,7	83,7
4300	3639	Komunální služby a územní rozvoj	311	3112	Příjmy z prodeje ost. nemovitých věcí a jejich částí	100	100			
5400	2219	Ostatní záležitosti pozem.komunik.	311	3112	Příjmy z prodeje ost. nemovitých věcí a jejich částí					
6200	3612	Bytové hospodářství	311	3112	Příjmy z prodeje ost. nemovitých věcí a jejich částí	250 000	250 000	275 986	110,4	110,4
6300	3639	Komunální služby a územní rozvoj	311	3112	Příjmy z prodeje ost. nemovitých věcí a jejich částí	99 000	99 000	3 232	3,3	3,3
3200	6171	Činnost místní správy	311	3113	Příjmy z prodeje ostatního hm. dlouhod. majetku			21		
8200	5311	Bezpečnost a veřejný pořádek	311	3113	Příjmy z prodeje ostatního hm. dlouhod. majetku	100	100	25	25,0	25,0
			311 Příjmy z prodeje dlouhodobého majetku celkem			405 100	405 100	334 222	82,5	82,5
Ostatní kapitálové příjmy										
4200	3745	Péče o vzhled obcí a veřejnou zeleň	312	3121	Přijaté dary na pořízení dlouhodobého majetku			43		
			312 Ostatní kapitálové příjmy					43		
			Kapitálové příjmy města celkem			405 100	405 100	334 265	82,5	82,5

Transfery přijaté městem k 31.12.2019 (v tis. Kč)

ORJ	§	Název §	Seskup.	Pol.	Název položky	SR 2019	UR k 31.12.2019	Skut. k 31.12.2019	% S/SR	% S/UR
1700			41	4111	Neinv. přij. transfery z všeobecné pokladní správy SR		47	47		100,0
1700			41	4112	Neinv. přij. transfery v rámci souhrn. dot. vztahu	167 096	175 593	175 593	105,1	100,0
1700			41	4116	Ostatní neinvestiční transfery přijaté ze SR		192 339	192 339		100,0
6700			41	4116	Ostatní neinvestiční transfery přijaté ze SR		117 263	117 263		100,0
8200			41	4121	Neinvestiční přijaté transfery od obcí	35	35	21	60,0	60,0
1700			41	4122	Neinvestiční přijaté transfery od krajů	50 000	363 410	363 410	726,8	100,0
6700			41	4122	Neinvestiční přijaté transfery od krajů		5 111	5 111		100,0
1700	6330	Převody vl. fondům v rozpočtech úz. úrovně	41	4131	Převody z vlastních fondů hospodářské činnosti	759 558	759 558	759 558	100,0	100,0
3200	6330	Převody vl. fondům v rozpočtech úz. úrovně	41	4131	Převody z vlastních fondů hospodářské činnosti	210	210	177	84,3	84,3
3200	6330	Převody vl. fondům v rozpočtech úz. úrovně	41	4132	Převody z ostatních vlastních fondů		5 095	5 095		100,0
8200	6330	Převody vl. fondům v rozpočtech úz. úrovně	41	4132	Převody z ostatních vlastních fondů		34 340	44 007		128,2
1700	6330	Převody vl. fondům v rozpočtech úz. úrovně	41	4137	Převody mezi statutárními městy a jejich MČ		16 066	16 066		100,0
5600	6330	Převody vl. fondům v rozpočtech úz. úrovně	41	4137	Převody mezi statutárními městy a jejich MČ		1 756	1 755		99,9
5900	6330	Převody vl. fondům v rozpočtech úz. úrovně	41	4137	Převody mezi statutárními městy a jejich MČ		22 186	22 185		100,0
6200	6330	Převody vl. fondům v rozpočtech úz. úrovně	41	4137	Převody mezi statutárními městy a jejich MČ	26 077	26 077	26 076	100,0	100,0
6700	6330	Převody vl. fondům v rozpočtech úz. úrovně	41	4137	Převody mezi statutárními městy a jejich MČ	1 000	11 000	11 000	1 100,0	100,0
1700			41	4152	Neinv. přijaté transfery od mezinárodních institucí		1 401	1 946		138,9
					41 Neinvestiční přijaté transfery	1 003 976	1 731 487	1 741 649	173,5	100,6
1700			42	4213	Investiční transfery přijaté ze státních fondů		3 646	3 646		100,0
1700			42	4216	Ost. investiční transfery přijaté ze státního rozpočtu		119 588	119 588		100,0
1700			42	4222	Investiční přijaté transfery od krajů		25 000	25 000		100,0
1700			42	4232	Investiční přijaté transfery od mezinár. institucí		503	603		119,9
					42 Investiční přijaté transfery		148 737	148 837		100,1
					Transfery přijaté městem celkem	1 003 976	1 880 224	1 890 486	188,3	100,5

ČERPÁNÍ ROZPOČTU BĚŽNÝCH VÝDAJŮ MĚSTA - POLOŽKOVÉ K 31.12.2019 (v tis. Kč)

Položka	SR 2019	UR 2019	SK K 31.12.	SK-UR	SK/UR
5011 - Platy zaměstnanců v prac. poměru vyjma zaměstnanců na služebních místech	812 445	880 333	862 767	-17 566	98,0%
5019 - Ostatní platy	430	430	92	-338	21,4%
5021 - Ostatní osobní výdaje	23 723	62 070	43 040	-19 030	69,3%
5023 - Odměny členů zastupitelstva obcí a krajů	19 346	23 616	20 117	-3 499	85,2%
5024 - Odstupné	750	2 000	541	-1 459	27,1%
5031 - Povinné poj. na soc. zabezpečení a příspě. na stát. pol. zaměstnanosti	210 798	236 052	225 770	-10 282	95,6%
5032 - Povinné pojistné na veřejné zdravotní pojištění	76 871	86 934	82 085	-4 849	94,4%
5038 - Povinné pojistné na úrazové pojištění	3 691	4 039	3 674	-365	91,0%
5039 - Ostatní povinné pojistné placené zaměstnavatelem	81	81	25	-56	30,9%
5041 - Odměny za užití duševního vlastnictví	198	198	118	-80	59,6%
5122 - Podlimitní věcná břemena	200	208	34	-174	16,3%
5123 - Podlimitní technické zhodnocení	320	241	195	-46	80,9%
5131 - Potraviny	370	375	310	-65	82,7%
5132 - Ochranné pomůcky	550	603	386	-217	64,0%
5133 - Léky a zdravotnický materiál	1 412	1 419	1 124	-295	79,2%
5134 - Prádlo, oděv a obuv	6 086	6 159	5 806	-353	94,3%
5136 - Knihy, učební pomůcky a tisk	1 009	2 170	1 793	-377	82,6%
5137 - Drobný hmotný dlouhodobý majetek	24 132	31 917	25 213	-6 704	79,0%
5139 - Nákup materiálu jinde nezařazený	31 698	32 753	26 463	-6 290	80,8%
5141 - Úroky vlastní	50 000	50 000	46 184	-3 816	92,4%
5142 - Kursové rozdíly ve výdajích	200	16 180	7 371	-8 809	45,6%
5147 - Úrokové výdaje na finanční deriváty	20 000	20 000	10 931	-9 069	54,7%
5151 - Studená voda	10 191	9 874	9 440	-434	95,6%
5152 - Teplo	26 794	26 164	24 732	-1 432	94,5%
5153 - Plyn	6 012	5 717	5 104	-613	89,3%
5154 - Elektrická energie	23 996	24 788	23 617	-1 171	95,3%
5156 - Pohonné hmoty a maziva	6 159	6 243	5 675	-568	90,9%
5157 - Teplá voda	10	10	8	-2	80,0%
5161 - Poštovní služby	4 756	4 796	4 662	-134	97,2%
5162 - Služby elektronických komunikací	7 585	7 135	6 129	-1 006	85,9%
5163 - Služby peněžních ústavů	5 694	5 659	4 263	-1 396	75,3%
5164 - Nájemné	27 808	29 139	26 717	-2 422	91,7%
5166 - Konzultační, poradenské a právní služby	122 373	79 856	43 778	-36 078	54,8%
5167 - Služby školení a vzdělávání	11 409	11 873	6 750	-5 123	56,9%
5168 - Zpracování dat a služby související s IT	263 070	268 194	209 891	-58 303	78,3%
5169 - Nákup ostatních služeb	1 035 805	1 057 277	959 179	-98 098	90,7%
5171 - Opravy a udržování	523 102	565 559	538 162	-27 397	95,2%
5172 - Programové vybavení	760	904	709	-195	78,4%
5173 - Cestovné (tuzemské i zahraniční)	8 532	10 294	8 442	-1 852	82,0%
5175 - Pohoštění	6 297	6 679	4 402	-2 277	65,9%
5176 - Účastnické poplatky na konference	578	578	422	-156	73,0%
5179 - Ostatní nákupy jinde nezařazené	4 876	4 483	4 148	-335	92,5%
5189 - Jistoty		1	1		100,0%
5191 - Zaplacené sankce	2	146	109	-37	74,7%
5192 - Poskytnuté náhrady	16 168	15 620	9 905	-5 715	63,4%
5193 - Výdaje na dopravní územní obslužnost	1 985 000	2 013 728	2 013 727	-1	100,0%
5194 - Věcné dary	1 439	2 431	2 185	-246	89,9%
5199 - Ostatní výdaje související s neinvestičními nákupy	590	590	494	-96	83,7%
5212 - Neinvestiční transfery nefin. podnikatelským subj.-fyz. osobám	150	1 363	1 363		100,0%
5213 - Neinvestiční transfery nefin. podnikatelským subj.-práv. osobám	73 917	154 271	154 270	-1	100,0%
5219 - Ostatní neinvestiční transfery podnikatelským subjektům	4 000	5 400	4 157	-1 243	77,0%
5221 - Neinvestiční transfery obecně prospěšným společnostem	11 399	64 152	63 954	-198	99,7%
5222 - Neinvestiční transfery spolkům	387 732	322 204	318 995	-3 209	99,0%

ČERPÁNÍ ROZPOČTU BĚŽNÝCH VÝDAJŮ MĚSTA - POLOŽKOVÉ K 31.12.2019 (v tis. Kč)

Položka	SR 2019	UR 2019	SK K 31.12.	SK-UR	SK/UR
5223 - Neinvestiční transfery církvím a náboženským společnostem	4 361	31 684	31 642	-42	99,9%
5225 - Neinvestiční transfery společenstvím vlastníků jednotek	5 000	8 139	2 358	-5 781	29,0%
5229 - Ostatní neinvestiční transfery neziskovým apod. organizacím	33 308	1 420	1 020	-400	71,8%
5319 - Ost. neinvestiční transfery jiným veřejným rozpočtům	5 300	5 330	5 326	-4	99,9%
5323 - Neinvestiční transfery krajům	13 150	15 076	15 076		100,0%
5329 - Ost. neinvestiční transfery veřej. rozpočtům územní úrovně	1 719	1 769	1 741	-28	98,4%
5331 - Neinvestiční příspěvky zřízeným příspěvkovým organizacím	1 821 605	1 901 174	1 893 122	-8 052	99,6%
5332 - Neinvestiční transfery vysokým školám	12 345	18 395	15 095	-3 300	82,1%
5334 - Neinvestiční transfery veřejným výzkumným institucím		50	50		100,0%
5336 - Neinvestiční transfery zřízeným příspěvkovým organizacím	50 000	564 682	564 682		100,0%
5339 - Neinvestiční transfery cizím příspěvkovým organizacím	12 127	17 173	17 173		100,0%
5341 - Převody vlastním fondům hospodářské (podnikatelské) činnosti	10 050	10 050		-10 050	
5343 - Převody na účty nemající charakter veřejných rozpočtů			15 376		
5347 - Převody mezi statutárními městy a jejich městskými částmi	1 791 122	2 046 267	2 026 533	-19 734	99,0%
5361 - Nákup kolků	1 782	1 840	1 072	-768	58,3%
5362 - Platby daní a poplatků státnímu rozpočtu	2 255	2 259	1 354	-905	59,9%
5363 - Úhrady sankcí jiným rozpočtům		164	178	14	108,5%
5364 - Vratky veřejným rozpočtům ústřední úrovně transferů poskytnutých v minulých rozpočtových obdobích		2 422	2 422		100,0%
5365 - Platby daní a poplatků krajům, obcím a státním fondům	250 031	141 781	141 760	-21	100,0%
5366 - Výdaje z fin. vypořádání min. let mezi krajem a obcemi		3 473	3 473		
5424 - Náhrady mezd v době nemoci	4 155	6 097	5 534	-563	90,8%
5492 - Dary obyvatelstvu	395	395	311	-84	78,7%
5493 - Účelové neinvestiční transfery fyzickým osobám	98 676	71 921	55 017	-16 904	76,5%
5494 - Neinvestiční transfery obyvatelstvu nemající charakter daru	149	161	128	-33	79,5%
5499 - Ostatní neinvestiční transfery obyvatelstvu	17 687	30 481	17 255	-13 226	56,6%
5511 - Neinvestiční transfery mezinárodním organizacím	160	160	139	-21	86,9%
5531 - Peněžní dary do zahraničí		331	330		
5542 - Členské příspěvky mezinárodním nevládním organizacím	813	813	735	-78	90,4%
5613 - Neinvestiční půjčené prostředky nefin. podnik. subjektům - práv. os.	4 000	2 130	230	-1 900	10,8%
5660 - Neinvestiční půjčené prostředky obyvatelstvu	25 347	18 537	2 779	-15 758	15,0%
5811 - Výdaje na náhrady za nezpůsobenou újmu	503	1 003	528	-475	52,6%
5901 - Nespecifikované rezervy	202 562	12 475		-12 475	
5903 - Rezerva na krizová opatření	1 700	1 700		-1 700	
5904 - Převody domněle neoprávněně použitých dotací zpět poskytovateli		30	30		100,0%
5909 - Ostatní neinvestiční výdaje jinde nezařazené	175 550	38 725	22 793	-15 932	58,9%
CELKEM	10 406 366	11 121 013	10 664 691	-456 322	95,9%

Čerpání rozpočtu běžných výdajů města k 31.12.2019 (v tis. Kč)

ORJ	§	Název paragrafu	SR 2019	UR k 31.12.2019	Sk k 31.12.2019	% Sk/SR	%Sk/UR
Odbor strategického rozvoje a spolupráce							
1500	3319	Ostatní záležitosti kultury	20 434	26 729	26 729	130,8	100,0
1500	3429	Ostatní zájmová činnost a rekreace		494	1		0,2
1500	3636	Územní rozvoj	29 324	27 024	14 386	49,1	53,2
1500	3809	Ostatní výzkum a vývoj	67 650	69 300	63 716	94,2	91,9
1500	6171	Činnost místní správy	2 350	2 455	1 636	69,6	66,6
1500	6330	Převody vlastním fondům v rozpočtech úz. úrovně		12 508	12 507		100,0
1500	6409	Ostatní činnosti j.n.	30 000				
1500 Celkem			149 758	138 510	118 975	79,4	85,9
Kancelář marketingu a cestovního ruchu							
1600	2143	Cestovní ruch	40 932	43 068	37 699	92,1	87,5
1600	3636	Územní rozvoj	3 385	3 385	634	18,7	18,7
1600	3900	Ost. činnosti související se službami pro obyvatelstvo	46 624	46 018	22 163	47,5	48,2
1600	6223	Mezinárodní spolupráce	2 831	233	231	8,2	99,1
1600 Celkem			93 772	92 704	60 727	64,8	65,5
Odbor rozpočtu a financování							
1700	3511	Všeobecná ambulantní péče	301	301	29	9,6	9,6
1700	6171	Činnost místní správy	8 105	8 105	6 082	75,0	75,0
1700	6310	Obecné příjmy a výdaje z finančních operací	72 300	88 300	65 753	90,9	74,5
1700	6330	Převody vlastním fondům v rozpočtech úz. úrovně	1 534 058	1 604 730	1 604 729	104,6	100,0
1700	6399	Finanční operace j.n.	250 000	141 750	141 764	56,7	100,0
1700	6402	Finanční vypořádání minulých let		1 995	1 995		100,0
1700	6409	Ostatní činnosti j.n.	149 059	8 283	-233		
1700 Celkem			2 013 823	1 853 464	1 820 119	90,4	98,2
Odbor vnitřních věcí							
3200	2291	Mezinárodní spolupráce v dopravě	1 156	1 290	1 125	97,3	87,2
3200	3111	Mateřské školy	6 345	33 542	22 316	351,7	66,5
3200	3113	Základní školy	9 885	24 762	19 779	200,1	79,9
3200	3119	Ostatní záležitosti základního vzdělávání		3 612	1 711		47,4
3200	3231	Základní umělecké školy	700	700	398	56,9	56,9
3200	3319	Ostatní záležitosti kultury	268	271	152	56,7	56,1
3200	3419	Ostatní tělovýchovná činnost	1	1			
3200	3429	Ostatní zájmová činnost a rekreace	125	125	94	75,2	75,2
3200	3612	Bytové hospodářství	194	194	139	71,6	71,6
3200	3636	Územní rozvoj	8 480	8 614	6 573	77,5	76,3
3200	3900	Ost. činnosti související se službami pro obyvatelstvo		4 638	3 208		69,2
3200	4341	Sociální pomoc osobám v hmotné nouzi	5 817	8 864	5 297	91,1	59,8
3200	4349	Ostatní soc. péče a pomoc ost. skupinám obyvatel	10 248	13 773	9 878	96,4	71,7
3200	4374	Azylové domy, nízkoprahová denní centra, noclehárny		3 669	3 669		100,0
3200	5319	Ost. záležitosti bezpečnosti a veřejného pořádku	68	202	201	295,6	99,5
3200	5511	Požární ochrana - profesionální část	5 000	5 000	5 000	100,0	100,0
3200	6112	Zastupitelstva obcí	29 313	37 319	32 391	110,5	86,8
3200	6117	Volby do Evropského parlamentu			11		
3200	6149	Ostatní všeobecná vnitřní správa jinde nezařazená		47	47		100,0
3200	6171	Činnost místní správy	752 674	866 551	818 174	108,7	94,4
3200	6223	Mezinárodní spolupráce	7 472	10 070	7 669	102,6	76,2
3200	6330	Převody vlastním fondům v rozpočtech úz. úrovně			13 323		
3200 Celkem			837 746	1 023 244	951 155	113,5	93,0
Odbor obrany							
3600	5212	Ochrana obyvatelstva	500	500	140	28,0	28,0
3600	5213	Krizová opatření	1 700	1 700			
3600	5269	Ost. správa v oblasti hosp. opatření pro krizové stavy	100	100			
3600	5272	Činnost orgánů kriz. řízení na úz. úrovni a dalších správ. úřadů v oblasti kriz. řízení	900	900			
3600	5273	Ostatní správa v oblasti krizového řízení	100	100			
3600 Celkem			3 300	3 300	140	4,2	4,2
Archiv města Brna							
3900	6211	Archivní činnost	1 853	1 853	1 466	79,1	79,1
3900 Celkem			1 853	1 853	1 466	79,1	79,1
Odbor územního plánování a rozvoje							
4100	3635	Územní plánování	54 535	47 305	38 201	70,0	80,8
4100 Celkem			54 535	47 305	38 201	70,0	80,8
Odbor životního prostředí							
4200	2115	Úspora energie a obnovitelné zdroje	3 800	3 376	1 346	35,4	39,9
4200	2143	Cestovní ruch		410			
4200	3632	Pohřebnictví	37 611	45 292	45 227	120,2	99,9

Čerpání rozpočtu běžných výdajů města k 31.12.2019 (v tis. Kč)

ORJ	§	Název paragrafu	SR 2019	UR k 31.12.2019	Sk k 31.12.2019	% Sk/SR	%Sk/UR
4200	3639	Komunální služby a územní rozvoj		1 400	727		51,9
4200	3716	Monitoring ochrany ovzduší	3 281	3 281	2 181	66,5	66,5
4200	3719	Ostatní činnosti k ochraně ovzduší	800	1 740	1 238	154,8	71,1
4200	3722	Sběr a svoz komunálních odpadů	165 760	166 160	165 957	100,1	99,9
4200	3725	Využívání a zneškodňování komunálních odpadů	133 176	138 131	134 731	101,2	97,5
4200	3729	Ostatní nakládání s odpady	1 600	1 309	1 199	74,9	91,6
4200	3733	Monitoring půdy a podzemní vody	642	642	414	64,5	64,5
4200	3739	Ostatní ochrana půdy a spodní vody	910	910	735	80,8	80,8
4200	3741	Ochrana druhů a stanovišť	62 613	66 615	66 137	105,6	99,3
4200	3742	Chráněné části přírody	1 040	1 040	661	63,6	63,6
4200	3745	Péče o vzhled obcí a veřejnou zeleň	72 330	52 218	49 874	69,0	95,5
4200	3792	Ekologická výchova a osvěta	6 075	5 986	5 179	85,3	86,5
4200	3900	Ostatní činnosti souvis. se službami pro obyvatelstvo		44	42		95,5
4200	5319	Ost. záležitosti bezpečnosti a veřejného pořádku		40	40		100,0
4200	6330	Převody vlastním fondům v rozpočtech úz. úrovně		18 645	18 644		100,0
4200	6409	Ostatní činnosti j.n.	75 100	70 054	53 127	70,7	75,8
4200 Celkem			564 738	577 293	547 459	96,9	94,8
Odbor vodního a lesního hospodářství a zemědělství							
4300	1014	Ozdravování hospodářských zvířat a plodin	50	50			
4300	1036	Správa v lesním hospodářství		547	547		100,0
4300	1037	Celospolečenské funkce lesů	80	80	78	97,5	97,5
4300	2310	Pitná voda	100	100			
4300	2331	Úpravy vodohosp. význ. a vodárenských toků	4 100	5 100	3 984	97,2	78,1
4300	2333	Úpravy drobných vodních toků	3 900	3 900	3 830	98,2	98,2
4300	3739	Ostatní ochrana půdy a spodní vody	250	250	20	8,0	8,0
4300	3744	Protierozní a protipožární ochrana	526	1 226	443	84,2	36,1
4300	3745	Péče o vzhled obcí a veřejnou zeleň	13 595	14 025	13 519	99,4	96,4
4300 Celkem			22 601	25 278	22 421	99,2	88,7
Odbor městské informatiky							
5300	3111	Mateřské školy	50	50			
5300	6171	Činnost místní správy	280 601	285 725	225 378	80,3	78,9
5300 Celkem			280 651	285 775	225 378	80,3	78,9
Odbor dopravy							
5400	2212	Silnice	632 726	668 026	644 450	101,9	96,5
5400	2219	Ostatní záležitosti pozemních komunikací	83 579	98 440	96 158	115,1	97,7
5400	2271	Ostatní dráhy	8 466	11 846	11 742	138,7	99,1
5400	2291	Mezinárodní spolupráce v dopravě	1 160	1 037	306	26,4	29,5
5400	2292	Dopravní obslužnost	1 985 000	2 013 728	2 013 727	101,4	100,0
5400	2299	Ostatní záležitosti v dopravě	11 554	11 554	11 402	98,7	98,7
5400	3636	Územní rozvoj	15 109	11 520	8 421	55,7	73,1
5400	6171	Činnost místní správy	2 127	2 519	1 982	93,2	78,7
5400	6330	Převody vlastním fondům v rozpočtech úz. úrovně		408	408		100,0
5400 Celkem			2 739 721	2 819 078	2 788 596	101,8	98,9
Odbor investiční							
5600	2310	Pitná voda	100	100			
5600	2321	Odvádění a čištění odp.vod a nakládání s kaly	400	400	23	5,8	5,8
5600	3111	Mateřské školy		158	158		100,0
5600	3319	Ostatní záležitosti kultury	1 800	1 800	1 800	100,0	100,0
5600	3631	Veřejné osvětlení	171 896	171 896	167 194	97,3	97,3
5600	3633	Výstavba a údržba místních inženýrských sítí	18 234	18 234	18 129	99,4	99,4
5600	3636	Územní rozvoj	2 500	2 500	243	9,7	9,7
5600	3639	Komunální služby a územní rozvoj	14 914	15 063	5 684	38,1	37,7
5600	3699	Ostatní záležitosti bydlení a komunálních služeb	3 300	3 300	306	9,3	9,3
5600	6330	Převody vlastním fondům v rozpočtech úz. úrovně	77 669	89 555	87 493	112,6	97,7
5600 Celkem			290 813	303 006	281 030	96,6	92,7
Odbor implementace evropských fondů							
5900	2219	Ostatní záležitosti pozemních komunikací		130	125		96,2
5900	2229	Ostatní záležitosti v silniční dopravě	400	1 202	620	155,0	51,6
5900	3111	Mateřské školy	25	3 105	2 554	10 216,0	82,3
5900	3113	Základní školy	4 231	9 208	7 393	174,7	80,3
5900	3314	Činnosti knihovnické		113	112		99,1
5900	3319	Ostatní záležitosti kultury		115	114		99,1
5900	3322	Zachování a obnova kulturních památek		100			
5900	3636	Územní rozvoj	1 937	1 989	207	10,7	10,4
5900	3639	Komunální služby a územní rozvoj	33 984	8 484	5	0,0	0,1
5900	3745	Péče o vzhled obcí a veřejnou zeleň	5 300	8 050	2 906	54,8	36,1
5900	4341	Sociální pomoc osobám v hmotné nouzi	300	7 500	7 195	2 398,3	95,9
5900	4349	Ost. soc. péče a pomoc ost. skupinám obyvatelstva		4 486	4 485		100,0

Čerpání rozpočtu běžných výdajů města k 31.12.2019 (v tis. Kč)

ORJ	§	Název paragrafu	SR 2019	UR k 31.12.2019	Sk k 31.12.2019	% Sk/SR	%Sk/UR
5900	6171	Činnost místní správy		1 998	1 996		99,9
5900	6330	Převody vlastním fondům v rozpočtech úz. úrovně		36 380	36 369		100,0
5900 Celkem			46 177	82 860	64 081	138,8	77,3
Bytový odbor							
6200	3612	Bytové hospodářství	176 726	34 338	6 789	3,8	19,8
6200	3619	Ostatní rozvoj bydlení a bytového hospodářství	29 747	21 067	3 129	10,5	14,9
6200	4349	Ostatní soc. péče a pomoc ost. skupinám obyvatel	180	180			
6200	6330	Převody vlastním fondům v rozpočtech úz. úrovně	10 050	125 789	115 737	1 151,6	92,0
6200	6409	Ostatní činnosti			-277		
6200 Celkem			216 703	181 374	125 378	57,9	69,1
Majetkový odbor							
6300	3639	Komunální služby a územní rozvoj	26 994	26 744	15 506	57,4	58,0
6300 Celkem			26 994	26 744	15 506	57,4	58,0
Odbor správy majetku							
6600	2333	Úpravy drobných vodních toků	400				
6600	3322	Zachování a obnova kulturních památek	800	1 021	1 016	127,0	99,5
6600	3612	Bytové hospodářství	37 800	40 026	38 988	103,1	97,4
6600	3613	Nebytové hospodářství	45 320	61 425	56 237	124,1	91,6
6600	3639	Komunální služby a územní rozvoj	19 871	11 826	9 588	48,3	81,1
6600	4339	Ostatní sociální péče a pomoc rodině a manželství		74	74		100,0
6600	4341	Soc. pomoc os. v hmot. nouzi a soc. nepřízpůsobivým	2 773	2 966	2 837	102,3	95,7
6600	6171	Činnost místní správy	69 984	74 984	69 918	99,9	93,2
6600	6211	Archivní činnost	7 029	6 929	6 687	95,1	96,5
6600 Celkem			183 977	199 251	185 345	100,7	93,0
Odbor školství, mládeže a tělovýchovy							
6700	3111	Mateřské školy	4 964	44 339	44 285	892,1	99,9
6700	3113	Základní školy	40 527	121 024	120 393	297,1	99,5
6700	3117	První stupeň základních škol	208	3 666	3 666	1 762,5	100,0
6700	3119	Ostatní záležitosti základního vzdělávání		100			
6700	3141	Školní stravování		550	550		100,0
6700	3149	Ost. zařízení související s výchovou a vzd. mládeže	1 270	1 370	1 267	99,8	92,5
6700	3233	Střediska volného času	3 300	2 000	2 000	60,6	100,0
6700	3313	Filmová tvorba, distribuce, kina		3 000	3 000		100,0
6700	3412	Sportovní zařízení v majetku obce	27 216	24 069	24 036	88,3	99,9
6700	3419	Ostatní tělovýchovná činnost	271 970	314 504	314 428	115,6	100,0
6700	3421	Využití volného času dětí a mládeže	12 700	12 943	12 887	101,5	99,6
6700	6330	Převody vlastním fondům v rozpočtech úz. úrovně	179 395	167 276	150 119	83,7	89,7
6700 Celkem			541 550	694 841	676 631	124,9	97,4
Odbor zdraví							
7100	3115	Ostatní záležitosti předškolního vzdělávání	10 637	15 745	15 745	148,0	100,0
7100	3511	Všeobecná ambulantní péče	16 490	19 011	19 011	115,3	100,0
7100	3522	Ostatní nemocnice	52 649	80 199	79 499	151,0	99,1
7100	3523	Odborné léčebné ústavy	13 911	15 863	15 863	114,0	100,0
7100	3529	Ostatní ústavní péče	46 965	50 595	50 595	107,7	100,0
7100	3599	Ostatní činnost ve zdravotnictví	18 582	19 439	15 284	82,3	78,6
7100	4339	Ostatní sociální péče a pomoc rodině a manželství	4 819	5 310	5 310	110,2	100,0
7100	4379	Ostatní služby a činnosti v oblasti sociální prevence	2 235	2 206	2 156	96,5	97,7
7100 Celkem			166 288	208 368	203 463	122,4	97,6
Odbor sociální péče							
7200	3541	Prevence před drogami, alkoholem, nikotinem	11 194	11 264	11 264	100,6	100,0
7200	4312	Odborné sociální poradenství		12 949	12 949		100,0
7200	4324	Zařízení pro děti vyžadující okamžitou pomoc		377	332		88,1
7200	4339	Ostatní sociální péče a pomoc rodině a manželství		7 586	760		10,0
7200	4341	Sociální pomoc osobám v hmotné nouzi	4 039	4 364	2 490	61,6	57,1
7200	4342	Soc. pomoc přistěhovalcům a vybr. etnikům	9 682	17 722	17 717	183,0	100,0
7200	4344	Sociální rehabilitace		9 961	9 961		100,0
7200	4349	Ostatní soc. péče a pomoc ost. skupinám obyvatel	9 229	9 727	7 784	84,3	80,0
7200	4350	Domovy pro seniory	258 094	390 273	390 273	151,2	100,0
7200	4351	Osobní asistence, pečovatelská služba		15 764	15 764		100,0
7200	4353	Průvodcovské a předčitatelské služby		82	82		100,0
7200	4354	Chráněné bydlení		3 019	2 954		97,8
7200	4355	Týdenní stacionáře		2 701	2 701		100,0
7200	4356	Denní stacionáře a centra denních služeb		9 276	9 276		100,0
7200	4357	Domovy pro osoby se zdr. postižením a domovy se zvl. režimem	50 295	173 132	173 132	344,2	100,0
7200	4359	Ostatní služby a činnosti v oblasti sociální péče	82 501	5 787	5 787	7,0	100,0
7200	4371	Raná péče a soc. aktivizační služby pro rodiny		4 113	4 113		100,0
7200	4372	Krizová pomoc		3 964	3 964		100,0
7200	4373	Domy na půl cesty		109	109		100,0

Čerpání rozpočtu běžných výdajů města k 31.12.2019 (v tis. Kč)

ORJ	§	Název paragrafu	SR 2019	UR k 31.12.2019	Sk k 31.12.2019	% Sk/SR	%Sk/UR
7200	4374	Azylové domy, nízkoprah. denní centra a noclehárny	98 824	124 714	124 687	126,2	100,0
7200	4375	Nízkoprahová zařízení pro děti a mládež		8 224	8 224		100,0
7200	4376	Služby následné péče, terapeutické komunity		1 904	1 904		100,0
7200	4377	Sociálně terapeutické dílny		1 529	1 529		100,0
7200	4378	Terénní programy		7 533	7 533		100,0
7200	4379	Ost. služby a činnosti v oblasti sociální prevence		2 407	2 407		100,0
7200	5319	Ost. záležitosti bezpečnosti a veřejného pořádku	5 800	6 225	6 207	107,0	99,7
7200	6330	Převody vlastním fondům v rozpočtech úz. úrovně		16	16		100,0
7200	Celkem		529 658	834 722	823 919	155,6	98,7
Odbor kultury							
7300	3231	Základní umělecké školy	300	600	68	22,7	11,3
7300	3311	Divadelní činnost	752 801	787 887	787 877	104,7	100,0
7300	3312	Hudební činnost	117 946	133 364	133 363	113,1	100,0
7300	3313	Filmová tvorba, distribuce, kina	6 181	5 986	5 896	95,4	98,5
7300	3314	Činnosti knihovnické	75 534	81 387	81 387	107,7	100,0
7300	3315	Činnosti muzeí a galerií	67 536	79 821	78 893	116,8	98,8
7300	3316	Vydavatelská činnost	1 617	1 307	1 307	80,8	100,0
7300	3317	Výstavní činnosti v kultuře	29 676	35 352	35 352	119,1	100,0
7300	3319	Ostatní záležitosti kultury	74 920	81 479	80 933	108,0	99,3
7300	3322	Zachování a obnova kulturních památek	2 410	1 476	1 305	54,1	88,4
7300	3326	Požívání, zachování a obnova kulturních hodnot	2 380	1 580	1 351	56,8	85,5
7300	3329	Ost. záležitosti ochrany památek a péče o kult. dědictví	150	150	150	100,0	100,0
7330	3391	Mezinárodní spolupráce v kultuře, církvích	500	500	500	100,0	100,0
7300	Celkem		1 131 951	1 210 889	1 208 382	106,8	99,8
Odbor památkové péče							
7500	3322	Zachování a obnova kulturních památek	16 170	17 650	16 412	101,5	93,0
7500	6330	Převody vlastním fondům v rozpočtech úz. úrovně		1 010	510		50,5
7500	Celkem		16 170	18 660	16 922	104,7	90,7
Městská policie Brno							
8200	1014	Ozdrav. hosp. zvířat, plodin a zvl. veterinár. péče	12 634	13 039	11 109	87,9	85,2
8200	5311	Bezpečnost a veřejný pořádek	477 903	475 920	464 267	97,1	97,6
8200	5319	Ost. záležitosti bezpečnosti a veřejného pořádku	3 050	3 535	2 403	78,8	68,0
8200	6330	Převody vlastním fondům v rozpočtech úz. úrovně			2 053		
8200	Celkem		493 587	492 494	479 832	97,2	97,4
DPH - reverse charge							
8887	6399	Ostatní finanční operace			9 565		
8887	Celkem				9 565		
Běžné výdaje města celkem			10 406 366	11 121 013	10 664 691	102,5	95,9

ČERPÁNÍ ROZPOČTU BĚŽNÝCH VÝDAJŮ MĚSTA K 31.12.2019 (v tis. Kč)

ORJ	Paragraf - název	Položka - název	Upřesnění	SR 2019	UR 2019	SK 2019	SK - UR	SK / UR
1	1500 3319 - Ostatní záležitosti kultury	5331 - Neinvestiční příspěvky zřízeným příspěvkovým organizacím	HaP, p.o.	20 434	23 729	23 729		100,0%
2	1500 3319 - Ostatní záležitosti kultury	5336 - Neinvestiční transfery zřízeným příspěvkovým organizacím	HaP, p.o.		3 000	3 000		100,0%
3	1500 3319 - Ostatní záležitosti kultury Celkem			20 434	26 729	26 729		100,0%
4	1500 3429 - Ostatní zájmová činnost a rekreace	5137 - Drobný hmotný dlouhodobý majetek			40		-40	
5	1500 3429 - Ostatní zájmová činnost a rekreace	5169 - Nákup ostatních služeb			19	1	-18	5,4%
6	1500 3429 - Ostatní zájmová činnost a rekreace	5901 - Nespecifikované rezervy			435		-435	
7	1500 3429 - Ostatní zájmová činnost a rekreace Celkem				494	1	-493	0,2%
8	1500 3636 - Územní rozvoj	5041 - Odměny za užití duševního vlastnictví		25	25	20	-5	78,0%
9	1500 3636 - Územní rozvoj	5137 - Drobný hmotný dlouhodobý majetek		150	150	90	-60	60,3%
10	1500 3636 - Územní rozvoj	5137 - Drobný hmotný dlouhodobý majetek	FKP	18	18		-18	
11	1500 3636 - Územní rozvoj	5139 - Nákup materiálu j.n.		1 500	1 500	824	-676	55,0%
12	1500 3636 - Územní rozvoj	5139 - Nákup materiálu j.n.	FKP		30		-30	
13	1500 3636 - Územní rozvoj	5154 - Elektrická energie			20	3	-17	12,9%
14	1500 3636 - Územní rozvoj	5163 - Služby peněžních ústavů		10	22	21	-1	94,5%
15	1500 3636 - Územní rozvoj	5164 - Nájemné		30	180	114	-66	63,1%
16	1500 3636 - Územní rozvoj	5164 - Nájemné	FKP	30	30	5	-25	18,2%
17	1500 3636 - Územní rozvoj	5166 - Konzultační, poradenské a právní služby		3 773	3 773	1 716	-2 057	45,5%
18	1500 3636 - Územní rozvoj	5166 - Konzultační, poradenské a právní služby	FKP	350	350	139	-211	39,8%
19	1500 3636 - Územní rozvoj	5168 - Zpracování dat a služby související s inf. a komunikačními technologiemi		1 600	2 250	1 061	-1 189	47,2%
20	1500 3636 - Územní rozvoj	5168 - Zpracování dat a služby související s inf. a komunikačními technologiemi	FKP	98	98	25	-73	25,2%
21	1500 3636 - Územní rozvoj	5169 - Nákup ostatních služeb		14 700	14 113	9 080	-5 033	64,3%
22	1500 3636 - Územní rozvoj	5169 - Nákup ostatních služeb	FKP	850	850	295	-555	34,7%
23	1500 3636 - Územní rozvoj	5173 - Cestovné (tuzemské i zahraniční)			320	261	-59	81,7%
24	1500 3636 - Územní rozvoj	5175 - Pohoštění		800	800	534	-266	66,7%
25	1500 3636 - Územní rozvoj	5175 - Pohoštění	FKP	380	400	114	-286	28,6%
26	1500 3636 - Územní rozvoj	5194 - Věcné dary			85	83	-2	97,9%
27	1500 3636 - Územní rozvoj	5494 - Neinvestiční transfery obyvatelstvu nemající charakter daru		10	10		-10	
28	1500 3636 - Územní rozvoj	5901 - Nespecifikované rezervy		5 000	2 000		-2 000	
29	1500 3636 - Územní rozvoj Celkem			29 324	27 024	14 386	-12 638	53,2%
30	1500 3809 - Výzkum a vývoj odvětvově nespecifikovaný	5222 - Neinvestiční transfery spolkům		42 400	42 634	40 050	-2 584	93,9%
31	1500 3809 - Výzkum a vývoj odvětvově nespecifikovaný	5229 - Ostatní neinvestiční transfery neziskovým a podobným organizacím		1 000	1 000	1 000		100,0%
32	1500 3809 - Výzkum a vývoj odvětvově nespecifikovaný	5323 - Neinvestiční transfery krajům		13 150	14 566	14 566		100,0%
33	1500 3809 - Výzkum a vývoj odvětvově nespecifikovaný	5332 - Neinvestiční transfery vysokým školám		11 100	11 100	8 100	-3 000	73,0%
34	1500 3809 - Výzkum a vývoj odvětvově nespecifikovaný Celkem			67 650	69 300	63 716	-5 584	91,9%
35	1500 6171 - Činnost místní správy	5132 - Ochranné pomůcky			3	3		88,9%
36	1500 6171 - Činnost místní správy	5137 - Drobný hmotný dlouhodobý majetek			15	15		98,5%
37	1500 6171 - Činnost místní správy	5139 - Nákup materiálu j.n.		150	71	70	-1	99,0%
38	1500 6171 - Činnost místní správy	5164 - Nájemné		430	10	9	-1	91,5%
39	1500 6171 - Činnost místní správy	5166 - Konzultační, poradenské a právní služby	FKP		105		-105	
40	1500 6171 - Činnost místní správy	5169 - Nákup ostatních služeb		1 600	2 186	1 483	-703	67,8%
41	1500 6171 - Činnost místní správy	5175 - Pohoštění		170	65	56	-9	86,2%
42	1500 6171 - Činnost místní správy Celkem			2 350	2 455	1 636	-819	66,6%
43	1500 6330 - Převody vlastním fondům v rozpočtech územní úrovně	5347 - Neinvestiční převody mezi statutárními městy a jejich městskými částmi			12 508	12 507	-1	100,0%
44	1500 6330 - Převody vlastním fondům v rozpočtech územní úrovně Celkem				12 508	12 507	-1	100,0%
45	1500 6409 - Ostatní činnosti jinde nezařazené	5901 - Nespecifikované rezervy		30 000				
46	1500 6409 - Ostatní činnosti jinde nezařazené Celkem			30 000				
47	1500 - Odbor strategického rozvoje a spolupráce Celkem			149 758	138 510	118 975	-19 535	85,9%

ČERPÁNÍ ROZPOČTU BĚŽNÝCH VÝDAJŮ MĚSTA K 31.12.2019 (v tis. Kč)

ORJ	Paragraf - název	Položka - název	Upřesnění	SR 2019	UR 2019	SK 2019	SK - UR	SK / UR
48	1600 2143 - Cestovní ruch	5166 - Konzultační, poradenské a právní služby		850	850	603	-247	70,9%
49	1600 2143 - Cestovní ruch	5168 - Zpracování dat a služby související s inf. a komunikačními technologiemi		250	250		-250	
50	1600 2143 - Cestovní ruch	5169 - Nákup ostatních služeb		11 885	11 885	7 415	-4 470	62,4%
51	1600 2143 - Cestovní ruch	5173 - Cestovné (tuzemské i zahraniční)		450	450	291	-159	64,7%
52	1600 2143 - Cestovní ruch	5175 - Pohoštění		600	600	360	-240	60,0%
53	1600 2143 - Cestovní ruch	5192 - Poskytnuté neinvestiční příspěvky a náhrady (část)		3	3		-3	
54	1600 2143 - Cestovní ruch	5222 - Neinvestiční transfery spolkům			2 400	2 400		100,0%
55	1600 2143 - Cestovní ruch	5229 - Ostatní neinvestiční transfery neziskovým a podobným organizacím		2 400				
56	1600 2143 - Cestovní ruch	5331 - Neinvestiční příspěvky zřízeným příspěvkovým organizacím	TIC, p.o.	24 494	26 630	26 630		100,0%
57	1600 2143 - Cestovní ruch Celkem			40 932	43 068	37 699	-5 369	87,5%
58	1600 3636 - Územní rozvoj	5139 - Nákup materiálu j.n.		500	500	50	-450	10,0%
59	1600 3636 - Územní rozvoj	5166 - Konzultační, poradenské a právní služby		285	285	48	-237	17,0%
60	1600 3636 - Územní rozvoj	5169 - Nákup ostatních služeb		2 600	2 600	535	-2 065	20,6%
61	1600 3636 - Územní rozvoj Celkem			3 385	3 385	634	-2 751	18,7%
62	1600 3900 - Ostatní činnosti související se službami pro obyvatelstvo	5041 - Odměny za užití duševního vlastnictví		160	160	91	-69	56,8%
63	1600 3900 - Ostatní činnosti související se službami pro obyvatelstvo	5137 - Drobný hmotný dlouhodobý majetek			40	40		99,1%
64	1600 3900 - Ostatní činnosti související se službami pro obyvatelstvo	5139 - Nákup materiálu j.n.		6 273	6 200	5 385	-815	86,9%
65	1600 3900 - Ostatní činnosti související se službami pro obyvatelstvo	5166 - Konzultační, poradenské a právní služby		800				
66	1600 3900 - Ostatní činnosti související se službami pro obyvatelstvo	5168 - Zpracování dat a služby související s inf. a komunikačními technologiemi		230	60	52	-8	86,5%
67	1600 3900 - Ostatní činnosti související se službami pro obyvatelstvo	5169 - Nákup ostatních služeb		38 166	33 558	10 643	-22 915	31,7%
68	1600 3900 - Ostatní činnosti související se službami pro obyvatelstvo	5194 - Věcné dary		995	1 000	953	-47	95,3%
69	1600 3900 - Ostatní činnosti související se službami pro obyvatelstvo	5332 - Neinvestiční transfery vysokým školám			5 000	5 000		100,0%
70	1600 3900 - Ostatní činnosti související se službami pro obyvatelstvo Celkem			46 624	46 018	22 163	-23 855	48,2%
71	1600 6223 - Mezinárodní spolupráce (jinde nezařazená)	5163 - Služby peněžních ústavů		20				
72	1600 6223 - Mezinárodní spolupráce (jinde nezařazená)	5164 - Nájemné		10				
73	1600 6223 - Mezinárodní spolupráce (jinde nezařazená)	5168 - Zpracování dat a služby související s inf. a komunikačními technologiemi		3	3	2	-1	72,6%
74	1600 6223 - Mezinárodní spolupráce (jinde nezařazená)	5169 - Nákup ostatních služeb		2 798	230	229	-1	99,7%
75	1600 6223 - Mezinárodní spolupráce (jinde nezařazená) Celkem			2 831	233	232	-1	99,4%
76	1600 - Kancelář marketingu a cestovního ruchu Celkem			93 772	92 704	60 727	-31 977	65,5%
77	1700 3511 - Všeobecná ambulantní péče	5811 - Výdaje na náhrady za nezpůsobenou újmu		301	301	29	-272	9,5%
78	1700 3511 - Všeobecná ambulantní péče Celkem			301	301	29	-272	9,5%
79	1700 6171 - Činnost místní správy	5166 - Konzultační, poradenské a právní služby		2 105	2 105	1 329	-776	63,1%
80	1700 6171 - Činnost místní správy	5169 - Nákup ostatních služeb		6 000	6 000	4 739	-1 261	79,0%
81	1700 6171 - Činnost místní správy	5363 - Úhrady sankcí jiným rozpočtům				14	14	
82	1700 6171 - Činnost místní správy Celkem			8 105	8 105	6 082	-2 023	75,0%
83	1700 6310 - Obecné příjmy a výdaje z finančních operací	5141 - Úroky vlastní		50 000	50 000	46 184	-3 816	92,4%
84	1700 6310 - Obecné příjmy a výdaje z finančních operací	5142 - Kursové rozdíly ve výdajích		200	16 180	7 371	-8 809	45,6%
85	1700 6310 - Obecné příjmy a výdaje z finančních operací	5147 - Úrokové výdaje na finanční deriváty kromě k vlastním dluhopisům		20 000	20 000	10 931	-9 069	54,7%
86	1700 6310 - Obecné příjmy a výdaje z finančních operací	5161 - Poštovní služby			40	30	-10	74,6%
87	1700 6310 - Obecné příjmy a výdaje z finančních operací	5163 - Služby peněžních ústavů		2 100	2 080	1 238	-842	59,5%
88	1700 6310 - Obecné příjmy a výdaje z finančních operací Celkem			72 300	88 300	65 753	-22 547	74,5%
89	1700 6330 - Převody vlastním fondům v rozpočtech územní úrovně	5347 - Neinvestiční převody mezi statutárními městy a jejich městskými částmi		1 534 058	1 604 730	1 604 729	-1	100,0%
90	1700 6330 - Převody vlastním fondům v rozpočtech územní úrovně Celkem			1 534 058	1 604 730	1 604 729	-1	100,0%
91	1700 6399 - Ostatní finanční operace	5365 - Platby daní a poplatků krajům, obcím a státním fondům		250 000	141 750	141 750		100,0%
92	1700 6399 - Ostatní finanční operace	5909 - Ostatní neinvestiční výdaje jinde nezařazené				14	14	
93	1700 6399 - Ostatní finanční operace Celkem			250 000	141 750	141 764	14	100,0%
94	1700 6402 - Finanční vypořádání minulých let	5364 - Vratky veřejným rozpočtům ústřední úrovně transferů poskytnutých v min. rozpočtových obdobích			1 549	1 549		100,0%

ČERPÁNÍ ROZPOČTU BĚŽNÝCH VÝDAJŮ MĚSTA K 31.12.2019 (v tis. Kč)

ORJ	Paragraf - název	Položka - název	Upřesnění	SR 2019	UR 2019	SK 2019	SK - UR	SK / UR
95	1700 6402 - Finanční vypořádání minulých let	5364 - Vratky veřejným rozpočtům ústřední úrovně transferů poskytnutých v min. rozpočtových obdobích	TIC, p.o.		20	21	1	102,7%
96	1700 6402 - Finanční vypořádání minulých let	5366 - Výdaje z finančního vypořádání minulých let mezikrajem a obcemi a DSO			426	426		100,0%
97	1700 6402 - Finanční vypořádání minulých let Celkem				1 995	1 995		100,0%
98	1700 6409 - Ostatní činnosti jinde nezařazené	5901 - Nespecifikované rezervy		149 059	8 283		-8 283	
99	1700 6409 - Ostatní činnosti jinde nezařazené	5909 - Ostatní neinvestiční výdaje jinde nezařazené				-234	-234	
100	1700 6409 - Ostatní činnosti jinde nezařazené Celkem			149 059	8 283	-234	-8 517	-2,8%
101	1700 - Odbor rozpočtu a financování Celkem			2 013 823	1 853 464	1 820 119	-33 345	98,2%
102	3200 2291 - Mezinárodní spolupráce v dopravě	5011 - Platy zaměstnanců v pracovním poměru	FKP	750	850	811	-39	95,5%
103	3200 2291 - Mezinárodní spolupráce v dopravě	5031 - Povinné pojistné na soc. zabezpečení a příspěvek na státní pol. zaměstnanosti	FKP	188	213	202	-11	94,8%
104	3200 2291 - Mezinárodní spolupráce v dopravě	5032 - Povinné pojistné na veřejné zdravotní pojištění	FKP	68	77	73	-4	94,8%
105	3200 2291 - Mezinárodní spolupráce v dopravě	5173 - Cestovné (tuzemské i zahraniční)	FKP	150	150	38	-112	25,6%
106	3200 2291 - Mezinárodní spolupráce v dopravě Celkem			1 156	1 290	1 125	-165	87,2%
107	3200 3111 - Předškolní zařízení	5011 - Platy zaměstnanců v pracovním poměru	FKP	350	1 433	862	-571	60,2%
108	3200 3111 - Předškolní zařízení	5021 - Ostatní osobní výdaje	FKP	5 020	24 985	15 545	-9 440	62,2%
109	3200 3111 - Předškolní zařízení	5031 - Povinné pojistné na soc. zabezpečení a příspěvek na státní pol. zaměstnanosti	FKP	450	4 907	4 190	-716	85,4%
110	3200 3111 - Předškolní zařízení	5032 - Povinné pojistné na veřejné zdravotní pojištění	FKP	275	1 969	1 508	-461	76,6%
111	3200 3111 - Předškolní zařízení	5139 - Nákup materiálu j.n.	FKP	250	250	210	-40	83,9%
112	3200 3111 - Předškolní zařízení Celkem			6 345	33 542	22 314	-11 228	66,5%
113	3200 3113 - Základní školy	5011 - Platy zaměstnanců v pracovním poměru	FKP	250	1 304	928	-376	71,1%
114	3200 3113 - Základní školy	5021 - Ostatní osobní výdaje	FKP	7 235	20 420	16 660	-3 760	81,6%
115	3200 3113 - Základní školy	5031 - Povinné pojistné na soc. zabezpečení a příspěvek na státní pol. zaměstnanosti	FKP	175	627	346	-281	55,2%
116	3200 3113 - Základní školy	5032 - Povinné pojistné na veřejné zdravotní pojištění	FKP	125	311	125	-185	40,3%
117	3200 3113 - Základní školy	5139 - Nákup materiálu j.n.	FKP	2 100	2 100	1 720	-380	81,9%
118	3200 3113 - Základní školy Celkem			9 885	24 762	19 779	-4 983	79,9%
119	3200 3119 - Ostatní záležitosti předškolní výchovy a základního vzdělávání	5011 - Platy zaměstnanců v pracovním poměru	FKP		186	160	-26	86,3%
120	3200 3119 - Ostatní záležitosti předškolní výchovy a základního vzdělávání	5021 - Ostatní osobní výdaje	FKP		2 500	1 317	-1 183	52,7%
121	3200 3119 - Ostatní záležitosti předškolní výchovy a základního vzdělávání	5031 - Povinné pojistné na soc. zabezpečení a příspěvek na státní pol. zaměstnanosti	FKP		675	171	-504	25,4%
122	3200 3119 - Ostatní záležitosti předškolní výchovy a základního vzdělávání	5032 - Povinné pojistné na veřejné zdravotní pojištění	FKP		251	62	-188	24,8%
123	3200 3119 - Ostatní záležitosti předškolní výchovy a základního vzdělávání Celkem				3 612	1 711	-1 900	47,4%
124	3200 3231 - Základní umělecké školy	5011 - Platy zaměstnanců v pracovním poměru	FKP	330	230	80	-150	34,9%
125	3200 3231 - Základní umělecké školy	5021 - Ostatní osobní výdaje	FKP		100	80	-20	80,0%
126	3200 3231 - Základní umělecké školy	5031 - Povinné pojistné na soc. zabezpečení a příspěvek na státní pol. zaměstnanosti	FKP	83	83	40	-43	48,0%
127	3200 3231 - Základní umělecké školy	5032 - Povinné pojistné na veřejné zdravotní pojištění	FKP	30	30	14	-16	48,1%
128	3200 3231 - Základní umělecké školy	5173 - Cestovné (tuzemské i zahraniční)	FKP	257	257	184	-73	71,4%
129	3200 3231 - Základní umělecké školy Celkem			700	700	398	-302	56,9%
130	3200 3319 - Ostatní záležitosti kultury	5021 - Ostatní osobní výdaje		263	263	145	-118	55,2%
131	3200 3319 - Ostatní záležitosti kultury	5031 - Povinné pojistné na soc. zabezpečení a příspěvek na státní pol. zaměstnanosti		4	6	5	-1	87,1%
132	3200 3319 - Ostatní záležitosti kultury	5032 - Povinné pojistné na veřejné zdravotní pojištění		1	2	2		94,8%
133	3200 3319 - Ostatní záležitosti kultury Celkem			268	271	152	-119	56,2%
134	3200 3419 - Ostatní tělovýchovná činnost	5179 - Ostatní nákupy jinde nezařazené		1	1	0	-1	10,0%
135	3200 3419 - Ostatní tělovýchovná činnost Celkem			1	1	0	-1	10,0%
136	3200 3429 - Ostatní zájmová činnost a rekreace	5021 - Ostatní osobní výdaje		28	28	24	-4	87,2%
137	3200 3429 - Ostatní zájmová činnost a rekreace	5021 - Ostatní osobní výdaje	SF	68	68	53	-15	78,5%
138	3200 3429 - Ostatní zájmová činnost a rekreace	5031 - Povinné pojistné na soc. zabezpečení a příspěvek na státní pol. zaměstnanosti		6	6	5	-1	75,9%
139	3200 3429 - Ostatní zájmová činnost a rekreace	5031 - Povinné pojistné na soc. zabezpečení a příspěvek na státní pol. zaměstnanosti	SF	15	15	8	-7	51,4%
140	3200 3429 - Ostatní zájmová činnost a rekreace	5032 - Povinné pojistné na veřejné zdravotní pojištění		2	2	2		82,4%

ČERPÁNÍ ROZPOČTU BĚŽNÝCH VÝDAJŮ MĚSTA K 31.12.2019 (v tis. Kč)

ORJ	Paragraf - název	Položka - název	Upřesnění	SR 2019	UR 2019	SK 2019	SK - UR	SK / UR
141	3200 3429 - Ostatní zájmová činnost a rekreace	5032 - Povinné pojistné na veřejné zdravotní pojištění	SF	6	6	3	-3	46,5%
142	3200 3429 - Ostatní zájmová činnost a rekreace Celkem			125	125	94	-31	75,6%
143	3200 3612 - Bytové hospodářství	5021 - Ostatní osobní výdaje		179	179	139	-40	77,5%
144	3200 3612 - Bytové hospodářství	5031 - Povinné pojistné na soc. zabezpečení a příspěvek na státní pol. zaměstnanosti		11	11		-11	
145	3200 3612 - Bytové hospodářství	5032 - Povinné pojistné na veřejné zdravotní pojištění		4	4		-4	
146	3200 3612 - Bytové hospodářství Celkem			194	194	139	-55	71,5%
147	3200 3636 - Územní rozvoj	5011 - Platy zaměstnanců v pracovním poměru	FKP	5 590	5 690	4 546	-1 144	79,9%
148	3200 3636 - Územní rozvoj	5021 - Ostatní osobní výdaje	FKP	529	529	311	-218	58,9%
149	3200 3636 - Územní rozvoj	5031 - Povinné pojistné na soc. zabezpečení a příspěvek na státní pol. zaměstnanosti	FKP	1 395	1 420	1 158	-262	81,6%
150	3200 3636 - Územní rozvoj	5032 - Povinné pojistné na veřejné zdravotní pojištění	FKP	503	512	416	-96	81,2%
151	3200 3636 - Územní rozvoj	5173 - Cestovné (tuzemské i zahraniční)	FKP	463	463	141	-322	30,5%
152	3200 3636 - Územní rozvoj Celkem			8 480	8 614	6 573	-2 041	76,3%
153	3200 3900 - Ostatní činnosti související se službami pro obyvatelstvo	5139 - Nákup materiálu j.n.			73	43	-30	58,5%
154	3200 3900 - Ostatní činnosti související se službami pro obyvatelstvo	5166 - Konzultační, poradenské a právní služby			790		-790	
155	3200 3900 - Ostatní činnosti související se službami pro obyvatelstvo	5168 - Zpracování dat a služby související s inf. a komunikačními technologiemi			170	157	-13	92,2%
156	3200 3900 - Ostatní činnosti související se službami pro obyvatelstvo	5169 - Nákup ostatních služeb			3 400	2 862	-538	84,2%
157	3200 3900 - Ostatní činnosti související se službami pro obyvatelstvo	5179 - Ostatní nákupy jinde nezařazené			10	9	-1	89,1%
158	3200 3900 - Ostatní činnosti související se službami pro obyvatelstvo	5194 - Věcné dary			195	138	-57	70,7%
159	3200 3900 - Ostatní činnosti související se službami pro obyvatelstvo Celkem				4 638	3 208	-1 430	69,2%
160	3200 4341 - Sociální pomoc osobám v hmotné nouzi a občanům sociálně nepřízpůsobivým	5011 - Platy zaměstnanců v pracovním poměru	FKP	3 598	5 881	3 347	-2 534	56,9%
161	3200 4341 - Sociální pomoc osobám v hmotné nouzi a občanům sociálně nepřízpůsobivým	5021 - Ostatní osobní výdaje	FKP	800	800	600	-200	75,0%
162	3200 4341 - Sociální pomoc osobám v hmotné nouzi a občanům sociálně nepřízpůsobivým	5031 - Povinné pojistné na soc. zabezpečení a příspěvek na státní pol. zaměstnanosti	FKP	1 045	1 606	993	-612	61,9%
163	3200 4341 - Sociální pomoc osobám v hmotné nouzi a občanům sociálně nepřízpůsobivým	5032 - Povinné pojistné na veřejné zdravotní pojištění	FKP	374	578	357	-221	61,8%
164	3200 4341 - Sociální pomoc osobám v hmotné nouzi a občanům sociálně nepřízpůsobivým Celkem			5 817	8 864	5 297	-3 567	59,8%
165	3200 4349 - Ostatní sociální péče a pomoc ostatním skupinám obyvatelstva	5011 - Platy zaměstnanců v pracovním poměru	FKP	5 290	7 579	5 974	-1 604	78,8%
166	3200 4349 - Ostatní sociální péče a pomoc ostatním skupinám obyvatelstva	5021 - Ostatní osobní výdaje	FKP	2 892	3 253	1 440	-1 813	44,3%
167	3200 4349 - Ostatní sociální péče a pomoc ostatním skupinám obyvatelstva	5031 - Povinné pojistné na soc. zabezpečení a příspěvek na státní pol. zaměstnanosti	FKP	1 425	2 059	1 782	-277	86,6%
168	3200 4349 - Ostatní sociální péče a pomoc ostatním skupinám obyvatelstva	5032 - Povinné pojistné na veřejné zdravotní pojištění	FKP	541	783	641	-142	81,9%
169	3200 4349 - Ostatní sociální péče a pomoc ostatním skupinám obyvatelstva	5173 - Cestovné (tuzemské i zahraniční)	FKP	100	100	34	-66	34,3%
170	3200 4349 - Ostatní sociální péče a pomoc ostatním skupinám obyvatelstva Celkem			10 248	13 773	9 872	-3 901	71,7%
171	3200 4374 - Azylové domy, nízkoprahová denní centra a noclehárny	5011 - Platy zaměstnanců v pracovním poměru			2 741	2 741		100,0%
172	3200 4374 - Azylové domy, nízkoprahová denní centra a noclehárny	5031 - Povinné pojistné na soc. zabezpečení a příspěvek na státní pol. zaměstnanosti			682	682		100,0%
173	3200 4374 - Azylové domy, nízkoprahová denní centra a noclehárny	5032 - Povinné pojistné na veřejné zdravotní pojištění			246	246		100,0%
174	3200 4374 - Azylové domy, nízkoprahová denní centra a noclehárny Celkem				3 669	3 669		100,0%
175	3200 5319 - Ostatní záležitosti bezpečnosti a veřejného pořádku	5011 - Platy zaměstnanců v pracovním poměru	FKP	50	50	50		100,0%
176	3200 5319 - Ostatní záležitosti bezpečnosti a veřejného pořádku	5031 - Povinné pojistné na soc. zabezpečení a příspěvek na státní pol. zaměstnanosti	FKP	13	13	12	-1	95,9%
177	3200 5319 - Ostatní záležitosti bezpečnosti a veřejného pořádku	5032 - Povinné pojistné na veřejné zdravotní pojištění	FKP	5	5	5	-1	90,0%
178	3200 5319 - Ostatní záležitosti bezpečnosti a veřejného pořádku	5173 - Cestovné (tuzemské i zahraniční)			134	134		100,0%
179	3200 5319 - Ostatní záležitosti bezpečnosti a veřejného pořádku Celkem			68	202	201	-1	99,5%
180	3200 5511 - Požární ochrana - profesionální část	5319 - Ostatní neinvestiční transfery jiným veřejným rozpočtům		5 000	5 000	5 000		100,0%
181	3200 5511 - Požární ochrana - profesionální část Celkem			5 000	5 000	5 000		100,0%
182	3200 6112 - Zastupitelstva obcí	5019 - Ostatní platy		400	400	92	-308	23,1%
183	3200 6112 - Zastupitelstva obcí	5021 - Ostatní osobní výdaje		3 483	5 283	4 939	-344	93,5%
184	3200 6112 - Zastupitelstva obcí	5023 - Odměny členů zastupitelstva obcí a krajů		19 346	23 616	20 117	-3 499	85,2%
185	3200 6112 - Zastupitelstva obcí	5031 - Povinné pojistné na soc. zabezpečení a příspěvek na státní pol. zaměstnanosti		3 919	5 309	4 943	-366	93,1%
186	3200 6112 - Zastupitelstva obcí	5032 - Povinné pojistné na veřejné zdravotní pojištění		2 055	2 601	2 264	-337	87,0%
187	3200 6112 - Zastupitelstva obcí	5039 - Ostatní povinné pojistné placené zaměstnavatelem		70	70	25	-45	35,2%

ČERPÁNÍ ROZPOČTU BĚŽNÝCH VÝDAJŮ MĚSTA K 31.12.2019 (v tis. Kč)

ORJ	Paragraf - název	Položka - název	Upřesnění	SR 2019	UR 2019	SK 2019	SK - UR	SK / UR	
188	3200	6112 - Zastupitelstva obcí	5424 - Náhrady mezd v době nemoci		40	40	11	-29	27,0%
189	3200	6112 - Zastupitelstva obcí Celkem			29 313	37 319	32 391	-4 928	86,8%
190	3200	6117 - Volby do Evropského parlamentu	5011 - Platy zaměstnanců v pracovním poměru			8	8		
191	3200	6117 - Volby do Evropského parlamentu	5031 - Povinné pojistné na soc. zabezpečení a příspěvek na státní pol. zaměstnanosti			2	2		
192	3200	6117 - Volby do Evropského parlamentu	5032 - Povinné pojistné na veřejné zdravotní pojištění			1	1		
193	3200	6117 - Volby do Evropského parlamentu	5169 - Nákup ostatních služeb			1	1		
194	3200	6117 - Volby do Evropského parlamentu Celkem				11	11		
195	3200	6149 - Ostatní všeobecná vnitřní správa j.n.	5011 - Platy zaměstnanců v pracovním poměru			35	35		100,0%
196	3200	6149 - Ostatní všeobecná vnitřní správa j.n.	5031 - Povinné pojistné na soc. zabezpečení a příspěvek na státní pol. zaměstnanosti			9	9		97,5%
197	3200	6149 - Ostatní všeobecná vnitřní správa j.n.	5032 - Povinné pojistné na veřejné zdravotní pojištění			3	3		100,0%
198	3200	6149 - Ostatní všeobecná vnitřní správa j.n. Celkem				47	47		99,5%
199	3200	6171 - Činnost místní správy	5011 - Platy zaměstnanců v pracovním poměru		494 149	557 995	548 609	-9 386	98,3%
200	3200	6171 - Činnost místní správy	5011 - Platy zaměstnanců v pracovním poměru	FKP	70	1 120	510	-610	45,5%
201	3200	6171 - Činnost místní správy	5019 - Ostatní platy		30	30		-30	
202	3200	6171 - Činnost místní správy	5021 - Ostatní osobní výdaje		2 275	2 565	981	-1 584	38,2%
203	3200	6171 - Činnost místní správy	5021 - Ostatní osobní výdaje	SF	60	60	49	-11	81,3%
204	3200	6171 - Činnost místní správy	5024 - Odstupné		750	2 000	541	-1 459	27,0%
205	3200	6171 - Činnost místní správy	5031 - Povinné pojistné na soc. zabezpečení a příspěvek na státní pol. zaměstnanosti		126 406	144 099	137 640	-6 459	95,5%
206	3200	6171 - Činnost místní správy	5031 - Povinné pojistné na soc. zabezpečení a příspěvek na státní pol. zaměstnanosti	FKP	25	288	125	-163	43,6%
207	3200	6171 - Činnost místní správy	5032 - Povinné pojistné na veřejné zdravotní pojištění		45 595	51 884	49 763	-2 121	95,9%
208	3200	6171 - Činnost místní správy	5032 - Povinné pojistné na veřejné zdravotní pojištění	FKP	5	100	45	-55	45,4%
209	3200	6171 - Činnost místní správy	5038 - Povinné pojistné na úrazové pojištění		3 691	4 039	3 674	-365	91,0%
210	3200	6171 - Činnost místní správy	5039 - Ostatní povinné pojistné placené zaměstnavatelem		11	11		-11	
211	3200	6171 - Činnost místní správy	5041 - Odměny za užití duševního vlastnictví		3	3	0	-3	13,5%
212	3200	6171 - Činnost místní správy	5123 - Podlimitní technické zhodnocení		300	150	107	-43	71,3%
213	3200	6171 - Činnost místní správy	5132 - Ochranné pomůcky		260	260	189	-71	72,6%
214	3200	6171 - Činnost místní správy	5133 - Léky a zdravotnický materiál		80	80	54	-26	67,1%
215	3200	6171 - Činnost místní správy	5133 - Léky a zdravotnický materiál	SF	2	3	3		99,6%
216	3200	6171 - Činnost místní správy	5134 - Prádlo, oděv a obuv		16	16	15	-1	96,0%
217	3200	6171 - Činnost místní správy	5136 - Knihy, učební pomůcky a tisk		780	780	503	-277	64,5%
218	3200	6171 - Činnost místní správy	5136 - Knihy, učební pomůcky a tisk	SF	35	35	16	-19	45,8%
219	3200	6171 - Činnost místní správy	5137 - Drobný hmotný dlouhodobý majetek		2 940	3 590	3 560	-30	99,2%
220	3200	6171 - Činnost místní správy	5137 - Drobný hmotný dlouhodobý majetek	SF	25	60	41	-19	68,5%
221	3200	6171 - Činnost místní správy	5139 - Nákup materiálu j.n.		4 620	3 920	3 565	-355	91,0%
222	3200	6171 - Činnost místní správy	5139 - Nákup materiálu j.n.	SF	31	60	25	-35	42,0%
223	3200	6171 - Činnost místní správy	5151 - Studená voda	SF	1	1		-1	
224	3200	6171 - Činnost místní správy	5153 - Plyn	SF	22	22	3	-19	11,7%
225	3200	6171 - Činnost místní správy	5154 - Elektrická energie	SF	17	17		-17	
226	3200	6171 - Činnost místní správy	5156 - Pohonné hmoty a maziva		1 670	1 670	1 173	-497	70,2%
227	3200	6171 - Činnost místní správy	5156 - Pohonné hmoty a maziva	SF	1	1	1	-1	50,0%
228	3200	6171 - Činnost místní správy	5161 - Poštovní služby		4 740	4 740	4 629	-111	97,7%
229	3200	6171 - Činnost místní správy	5162 - Služby telekomunikací a radiokomunikací		20	20		-20	
230	3200	6171 - Činnost místní správy	5163 - Služby peněžních ústavů		1 035	1 035	911	-124	88,0%
231	3200	6171 - Činnost místní správy	5164 - Nájemné		400	400	301	-99	75,1%
232	3200	6171 - Činnost místní správy	5164 - Nájemné	SF	10	10	5	-5	53,3%
233	3200	6171 - Činnost místní správy	5166 - Konzultační, poradenské a právní služby		2 150	1 838	377	-1 461	20,5%
234	3200	6171 - Činnost místní správy	5166 - Konzultační, poradenské a právní služby	FKP		231		-231	

ČERPÁNÍ ROZPOČTU BĚŽNÝCH VÝDAJŮ MĚSTA K 31.12.2019 (v tis. Kč)

ORJ	Paragraf - název	Položka - název	Upřesnění	SR 2019	UR 2019	SK 2019	SK - UR	SK / UR
235	3200 6171 - Činnost místní správy	5167 - Služby školení a vzdělávání		7 718	7 718	4 563	-3 155	59,1%
236	3200 6171 - Činnost místní správy	5167 - Služby školení a vzdělávání	SF	666	979	491	-488	50,2%
237	3200 6171 - Činnost místní správy	5169 - Nákup ostatních služeb		13 733	15 867	14 450	-1 417	91,1%
238	3200 6171 - Činnost místní správy	5169 - Nákup ostatních služeb	SF	14 985	26 044	19 193	-6 851	73,7%
239	3200 6171 - Činnost místní správy	5171 - Opravy a udržování		1 913	1 863	1 217	-646	65,4%
240	3200 6171 - Činnost místní správy	5171 - Opravy a udržování	SF	235	436	96	-340	22,1%
241	3200 6171 - Činnost místní správy	5173 - Cestovné (tuzemské i zahraniční)		1 528	2 228	1 963	-265	88,1%
242	3200 6171 - Činnost místní správy	5175 - Pohoštění		2 030	1 950	1 501	-449	77,0%
243	3200 6171 - Činnost místní správy	5175 - Pohoštění	SF	20	20	14	-6	68,0%
244	3200 6171 - Činnost místní správy	5176 - Účastnické poplatky na konference		400	400	349	-51	87,3%
245	3200 6171 - Činnost místní správy	5179 - Ostatní nákupy jinde nezařazené		2 082	2 582	2 502	-80	96,9%
246	3200 6171 - Činnost místní správy	5179 - Ostatní nákupy jinde nezařazené	SF	101	101	80	-21	79,4%
247	3200 6171 - Činnost místní správy	5189 - Ostatní poskytované zálohy a jistiny			1	1	-1	50,0%
248	3200 6171 - Činnost místní správy	5191 - Zaplacené sankce			1		-1	
249	3200 6171 - Činnost místní správy	5192 - Poskytnuté neinvestiční příspěvky a náhrady (část)		1 045	895	104	-791	11,6%
250	3200 6171 - Činnost místní správy	5194 - Věcné dary		374	454	369	-85	81,2%
251	3200 6171 - Činnost místní správy	5329 - Ostatní neinvestiční transfery veřejným rozpočtům územní úrovně		50				
252	3200 6171 - Činnost místní správy	5361 - Nákup kolků		921	921	383	-539	41,5%
253	3200 6171 - Činnost místní správy	5362 - Platby daní a poplatků státnímu rozpočtu		111	111	36	-76	32,0%
254	3200 6171 - Činnost místní správy	5365 - Platby daní a poplatků krajům, obcím a státním fondům	SF	21	21	10	-11	47,4%
255	3200 6171 - Činnost místní správy	5424 - Náhrady mezd v době nemoci		3 067	4 282	3 748	-534	87,5%
256	3200 6171 - Činnost místní správy	5492 - Dary obyvatelstvu		395	395	311	-84	78,7%
257	3200 6171 - Činnost místní správy	5499 - Ostatní neinvestiční transfery obyvatelstvu			39	25	-14	64,3%
258	3200 6171 - Činnost místní správy	5499 - Ostatní neinvestiční transfery obyvatelstvu	SF	9 054	16 108	9 354	-6 754	58,1%
259	3200 6171 - Činnost místní správy	5909 - Ostatní neinvestiční výdaje jinde nezařazené			1	0	-1	0,0%
260	3200 6171 - Činnost místní správy Celkem			752 674	866 551	818 174	-48 377	94,4%
261	3200 6223 - Mezinárodní spolupráce (jinde nezařazená)	5163 - Služby peněžních ústavů			20	9	-11	44,0%
262	3200 6223 - Mezinárodní spolupráce (jinde nezařazená)	5164 - Nájemné			10		-10	
263	3200 6223 - Mezinárodní spolupráce (jinde nezařazená)	5169 - Nákup ostatních služeb			2 568	1 273	-1 295	49,6%
264	3200 6223 - Mezinárodní spolupráce (jinde nezařazená)	5173 - Cestovné (tuzemské i zahraniční)		5 235	5 235	4 633	-602	88,5%
265	3200 6223 - Mezinárodní spolupráce (jinde nezařazená)	5175 - Pohoštění		1 062	1 062	808	-254	76,1%
266	3200 6223 - Mezinárodní spolupráce (jinde nezařazená)	5176 - Účastnické poplatky na konference		160	160	73	-87	45,6%
267	3200 6223 - Mezinárodní spolupráce (jinde nezařazená)	5179 - Ostatní nákupy jinde nezařazené		42	42		-42	
268	3200 6223 - Mezinárodní spolupráce (jinde nezařazená)	5511 - Neinvestiční transfery mezinárodním organizacím		160	160	139	-21	86,9%
269	3200 6223 - Mezinárodní spolupráce (jinde nezařazená)	5542 - Členské příspěvky mezinárodním NGO		813	813	735	-78	90,4%
270	3200 6223 - Mezinárodní spolupráce (jinde nezařazená) Celkem			7 472	10 070	7 669	-2 401	76,2%
271	3200 6330 - Převody vlastním fondům v rozpočtech územní úrovně	5343 - Převody jiným vlastním fondům a účtům				13 331	13 331	
272	3200 6330 - Převody vlastním fondům v rozpočtech územní úrovně Celkem					13 331	13 331	
273	3200 - Odbor vnitřních věcí Celkem			837 746	1 023 244	951 156	-72 088	93,0%
274	3600 5212 - Ochrana obyvatelstva	5134 - Prádlo, oděv a obuv			20	18	-2	88,3%
275	3600 5212 - Ochrana obyvatelstva	5137 - Drobný hmotný dlouhodobý majetek		100	80		-80	
276	3600 5212 - Ochrana obyvatelstva	5139 - Nákup materiálu j.n.		100	100	92	-8	92,3%
277	3600 5212 - Ochrana obyvatelstva	5168 - Zpracování dat a služby související s inf. a komunikačními technologiemi		20	20	15	-5	74,5%
278	3600 5212 - Ochrana obyvatelstva	5169 - Nákup ostatních služeb		80	80	15	-65	18,4%
279	3600 5212 - Ochrana obyvatelstva	5192 - Poskytnuté neinvestiční příspěvky a náhrady (část)		100	100		-100	
280	3600 5212 - Ochrana obyvatelstva	5811 - Výdaje na náhrady za nezpůsobenou újmu		100	100		-100	
281	3600 5212 - Ochrana obyvatelstva Celkem			500	500	140	-360	27,9%

ČERPÁNÍ ROZPOČTU BĚŽNÝCH VÝDAJŮ MĚSTA K 31.12.2019 (v tis. Kč)

ORJ	Paragraf - název	Položka - název	Upřesnění	SR 2019	UR 2019	SK 2019	SK - UR	SK / UR	
282	3600	5213 - Krizová opatření	5903 - Rezerva na krizová opatření	1 700	1 700		-1 700		
283	3600	5213 - Krizová opatření Celkem		1 700	1 700		-1 700		
284	3600	5269 - Ostatní správa v oblasti hospodářských opatření pro krizové stavy	5139 - Nákup materiálu j.n.	100	100		-100		
285	3600	5269 - Ostatní správa v oblasti hospodářských opatření pro krizové stavy Celkem		100	100		-100		
286	3600	5272 - Činnost orgánů krizového řízení na územní úrovni	5137 - Drobný hmotný dlouhodobý majetek	450	450		-450		
287	3600	5272 - Činnost orgánů krizového řízení na územní úrovni	5139 - Nákup materiálu j.n.	450	450		-450		
288	3600	5272 - Činnost orgánů krizového řízení na územní úrovni Celkem		900	900		-900		
289	3600	5273 - Ostatní správa v oblasti krizového řízení	5139 - Nákup materiálu j.n.	50	50		-50		
290	3600	5273 - Ostatní správa v oblasti krizového řízení	5172 - Programové vybavení	50	50		-50		
291	3600	5273 - Ostatní správa v oblasti krizového řízení Celkem		100	100		-100		
292	3600	Odbor obrany Celkem		3 300	3 300	140	-3 160	4,2%	
293	3900	6211 - Archivní činnost	5136 - Knihy, učební pomůcky a tisk	74	334	327	-7	97,8%	
294	3900	6211 - Archivní činnost	5137 - Drobný hmotný dlouhodobý majetek	119	119	87	-32	73,2%	
295	3900	6211 - Archivní činnost	5139 - Nákup materiálu j.n.	109	209	171	-38	81,7%	
296	3900	6211 - Archivní činnost	5161 - Poštovní služby	4	4	0	-4	6,6%	
297	3900	6211 - Archivní činnost	5163 - Služby peněžních ústavů	5	5	5		98,5%	
298	3900	6211 - Archivní činnost	5164 - Nájemné	2	4	3	-1	82,9%	
299	3900	6211 - Archivní činnost	5168 - Zpracování dat a služby související s inf. a komunikačními technologiemi	18	18	10	-8	53,8%	
300	3900	6211 - Archivní činnost	5169 - Nákup ostatních služeb	1 451	1 061	770	-291	72,6%	
301	3900	6211 - Archivní činnost	5171 - Opravy a udržování	40	13	10	-3	76,6%	
302	3900	6211 - Archivní činnost	5175 - Pohoštění	30	85	83	-2	97,3%	
303	3900	6211 - Archivní činnost	5179 - Ostatní nákupy jinde nezařazené	1	1	1	-1	50,0%	
304	3900	6211 - Archivní činnost Celkem		1 853	1 853	1 466	-387	79,1%	
305	3900	Archiv města Brna Celkem		1 853	1 853	1 466	-387	79,1%	
306	4100	3635 - Územní plánování	5021 - Ostatní osobní výdaje	54	54		-54		
307	4100	3635 - Územní plánování	5139 - Nákup materiálu j.n.	100	100	6	-94	6,0%	
308	4100	3635 - Územní plánování	5164 - Nájemné	92	92	7	-85	7,6%	
309	4100	3635 - Územní plánování	5166 - Konzultační, poradenské a právní služby	14 055	3 055	2 979	-76	97,5%	
310	4100	3635 - Územní plánování	5168 - Zpracování dat a služby související s inf. a komunikačními technologiemi	145	130		-130		
311	4100	3635 - Územní plánování	5169 - Nákup ostatních služeb	1 437	1 437	296	-1 141	20,6%	
312	4100	3635 - Územní plánování	5173 - Cestovné (tuzemské i zahraniční)	75	75		-75		
313	4100	3635 - Územní plánování	5175 - Pohoštění	43	43		-43		
314	4100	3635 - Územní plánování	5192 - Poskytnuté neinvestiční příspěvky a náhrady (část)		15	13	-2	88,2%	
315	4100	3635 - Územní plánování	5331 - Neinvestiční příspěvky zřízeným příspěvkovým organizacím	KAM, p.o.	34 534	41 304	34 899	-6 405	84,5%
316	4100	3635 - Územní plánování	5901 - Nespecifikované rezervy	4 000	1 000		-1 000		
317	4100	3635 - Územní plánování Celkem		54 535	47 305	38 201	-9 104	80,8%	
318	4100	Odbor územního plánování a rozvoje Celkem		54 535	47 305	38 201	-9 104	80,8%	
319	4200	2115 - Úspora energie a obnovitelné zdroje	5139 - Nákup materiálu j.n.		100	47	-53	46,7%	
320	4200	2115 - Úspora energie a obnovitelné zdroje	5164 - Nájemné		18	17	-1	92,8%	
321	4200	2115 - Úspora energie a obnovitelné zdroje	5166 - Konzultační, poradenské a právní služby	3 150	2 589	635	-1 954	24,5%	
322	4200	2115 - Úspora energie a obnovitelné zdroje	5168 - Zpracování dat a služby související s inf. a komunikačními technologiemi	650	650	629	-21	96,8%	
323	4200	2115 - Úspora energie a obnovitelné zdroje	5179 - Ostatní nákupy jinde nezařazené		19	18	-1	95,5%	
324	4200	2115 - Úspora energie a obnovitelné zdroje Celkem		3 800	3 376	1 345	-2 031	39,9%	
325	4200	2143 - Cestovní ruch	5139 - Nákup materiálu j.n.		50		-50		
326	4200	2143 - Cestovní ruch	5169 - Nákup ostatních služeb		360		-360		
327	4200	2143 - Cestovní ruch Celkem			410		-410		
328	4200	3632 - Pohřebnictví	5166 - Konzultační, poradenské a právní služby	426	31	30	-1	96,4%	

ČERPÁNÍ ROZPOČTU BĚŽNÝCH VÝDAJŮ MĚSTA K 31.12.2019 (v tis. Kč)

ORJ	Paragraf - název	Položka - název	Upřesnění	SR 2019	UR 2019	SK 2019	SK - UR	SK / UR
329	4200 3632 - Pohřebnictví	5169 - Nákup ostatních služeb		110	59	16	-43	26,7%
330	4200 3632 - Pohřebnictví	5171 - Opravy a udržování		620	1 065	1 046	-19	98,2%
331	4200 3632 - Pohřebnictví	5191 - Zaplacené sankce			1	0	-1	37,9%
332	4200 3632 - Pohřebnictví	5192 - Poskytnuté neinvestiční příspěvky a náhrady (část)		1	1	0	-1	10,0%
333	4200 3632 - Pohřebnictví	5331 - Neinvestiční příspěvky zřízeným příspěvkovým organizacím	SHMB, p.o.	36 454	44 135	44 135		100,0%
334	4200 3632 - Pohřebnictví Celkem			37 611	45 292	45 227	-65	99,9%
335	4200 3639 - Komunální služby a územní rozvoj jinde nezařazené	5137 - Drobný hmotný dlouhodobý majetek			250		-250	
336	4200 3639 - Komunální služby a územní rozvoj jinde nezařazené	5169 - Nákup ostatních služeb			423		-423	
337	4200 3639 - Komunální služby a územní rozvoj jinde nezařazené	5179 - Ostatní nákupy jinde nezařazené			727	727		100,0%
338	4200 3639 - Komunální služby a územní rozvoj jinde nezařazené Celkem				1 400	727	-673	51,9%
339	4200 3716 - Monitoring ochrany ovzduší	5154 - Elektrická energie		40	40	27	-13	68,3%
340	4200 3716 - Monitoring ochrany ovzduší	5163 - Služby peněžních ústavů		24	24	14	-10	56,9%
341	4200 3716 - Monitoring ochrany ovzduší	5164 - Nájemné		17	17	8	-9	49,5%
342	4200 3716 - Monitoring ochrany ovzduší	5166 - Konzultační, poradenské a právní služby		530	530	45	-485	8,5%
343	4200 3716 - Monitoring ochrany ovzduší	5168 - Zpracování dat a služby související s inf. a komunikačními technologiemi		50	50	4	-46	8,3%
344	4200 3716 - Monitoring ochrany ovzduší	5169 - Nákup ostatních služeb		2 620	2 620	2 082	-538	79,5%
345	4200 3716 - Monitoring ochrany ovzduší Celkem			3 281	3 281	2 181	-1 100	66,5%
346	4200 3719 - Ostatní činnosti k ochraně ovzduší	5139 - Nákup materiálu j.n.			12	6	-6	50,2%
347	4200 3719 - Ostatní činnosti k ochraně ovzduší	5139 - Nákup materiálu j.n.	FKP		42	36	-6	85,7%
348	4200 3719 - Ostatní činnosti k ochraně ovzduší	5164 - Nájemné	FKP		15	15		100,0%
349	4200 3719 - Ostatní činnosti k ochraně ovzduší	5166 - Konzultační, poradenské a právní služby		500	488		-488	
350	4200 3719 - Ostatní činnosti k ochraně ovzduší	5166 - Konzultační, poradenské a právní služby	FKP	300	1 179	1 179		100,0%
351	4200 3719 - Ostatní činnosti k ochraně ovzduší	5169 - Nákup ostatních služeb	FKP		4	2	-2	56,0%
352	4200 3719 - Ostatní činnosti k ochraně ovzduší Celkem			800	1 740	1 238	-502	71,1%
353	4200 3722 - Sběr a svoz komunálních odpadů	5169 - Nákup ostatních služeb		165 760	166 160	165 957	-203	99,9%
354	4200 3722 - Sběr a svoz komunálních odpadů Celkem			165 760	166 160	165 957	-203	99,9%
355	4200 3725 - Využívání a zneškodňování komunálních odpadů	5151 - Studená voda		2	2	0	-2	11,6%
356	4200 3725 - Využívání a zneškodňování komunálních odpadů	5164 - Nájemné		237	237	102	-135	43,0%
357	4200 3725 - Využívání a zneškodňování komunálních odpadů	5166 - Konzultační, poradenské a právní služby		1 000	157	31	-126	19,7%
358	4200 3725 - Využívání a zneškodňování komunálních odpadů	5166 - Konzultační, poradenské a právní služby	FKP	600	800	230	-570	28,7%
359	4200 3725 - Využívání a zneškodňování komunálních odpadů	5169 - Nákup ostatních služeb		127 417	131 230	129 777	-1 453	98,9%
360	4200 3725 - Využívání a zneškodňování komunálních odpadů	5171 - Opravy a udržování		3 600	5 385	4 584	-801	85,1%
361	4200 3725 - Využívání a zneškodňování komunálních odpadů	5192 - Poskytnuté neinvestiční příspěvky a náhrady (část)		300	300	6	-294	2,1%
362	4200 3725 - Využívání a zneškodňování komunálních odpadů	5362 - Platby daní a poplatků státnímu rozpočtu		10	10	0	-10	0,8%
363	4200 3725 - Využívání a zneškodňování komunálních odpadů	5365 - Platby daní a poplatků krajům, obcím a státním fondům		10	10		-10	
364	4200 3725 - Využívání a zneškodňování komunálních odpadů Celkem			133 176	138 131	134 730	-3 401	97,5%
365	4200 3729 - Ostatní nakládání s odpady	5169 - Nákup ostatních služeb		1 600	1 309	1 199	-110	91,6%
366	4200 3729 - Ostatní nakládání s odpady Celkem			1 600	1 309	1 199	-110	91,6%
367	4200 3733 - Monitoring půdy a podzemní vody	5166 - Konzultační, poradenské a právní služby		642	642	414	-228	64,5%
368	4200 3733 - Monitoring půdy a podzemní vody Celkem			642	642	414	-228	64,5%
369	4200 3739 - Ostatní ochrana půdy a spodní vody	5166 - Konzultační, poradenské a právní služby		650	650	608	-42	93,6%
370	4200 3739 - Ostatní ochrana půdy a spodní vody	5169 - Nákup ostatních služeb		250	250	127	-123	50,9%
371	4200 3739 - Ostatní ochrana půdy a spodní vody	5171 - Opravy a udržování		10	10		-10	
372	4200 3739 - Ostatní ochrana půdy a spodní vody Celkem			910	910	735	-175	80,8%
373	4200 3741 - Ochrana druhů a stanovišť	5166 - Konzultační, poradenské a právní služby		350	350		-350	
374	4200 3741 - Ochrana druhů a stanovišť	5169 - Nákup ostatních služeb		420	420	293	-127	69,9%
375	4200 3741 - Ochrana druhů a stanovišť	5221 - Neinvestiční transfery obecně prospěšným společnostem		200	200	200		100,0%

ČERPÁNÍ ROZPOČTU BĚŽNÝCH VÝDAJŮ MĚSTA K 31.12.2019 (v tis. Kč)

ORJ	Paragraf - název	Položka - název	Upřesnění	SR 2019	UR 2019	SK 2019	SK - UR	SK / UR
376	4200	3741 - Ochrana druhů a stanovišť	5331 - Neinvestiční příspěvky zřízeným příspěvkovým organizacím	ZOO Brno, p.o.	61 643	64 187	64 187	100,0%
377	4200	3741 - Ochrana druhů a stanovišť	5336 - Neinvestiční transfery zřízeným příspěvkovým organizacím	ZOO Brno, p.o.		1 127	1 127	100,0%
378	4200	3741 - Ochrana druhů a stanovišť	5531 - Peněžní dary do zahraničí			331	330	-1 99,7%
379	4200	3741 - Ochrana druhů a stanovišť Celkem			62 613	66 615	66 137	-477 99,3%
380	4200	3742 - Chráněné části přírody	5139 - Nákup materiálu j.n.		40	40	10	-30 25,3%
381	4200	3742 - Chráněné části přírody	5166 - Konzultační, poradenské a právní služby		260	246	159	-87 64,6%
382	4200	3742 - Chráněné části přírody	5168 - Zpracování dat a služby související s inf. a komunikačními technologiemi		80	80	5	-75 6,1%
383	4200	3742 - Chráněné části přírody	5169 - Nákup ostatních služeb		660	660	474	-186 71,9%
384	4200	3742 - Chráněné části přírody	5192 - Poskytnuté neinvestiční příspěvky a náhrady (část)			14	13	-1 94,3%
385	4200	3742 - Chráněné části přírody Celkem			1 040	1 040	661	-379 63,6%
386	4200	3745 - Péče o vzhled obcí a veřejnou zeleň	5137 - Drobný hmotný dlouhodobý majetek			500	106	-394 21,2%
387	4200	3745 - Péče o vzhled obcí a veřejnou zeleň	5139 - Nákup materiálu j.n.			87	66	-21 76,0%
388	4200	3745 - Péče o vzhled obcí a veřejnou zeleň	5164 - Nájemné			10		-10
389	4200	3745 - Péče o vzhled obcí a veřejnou zeleň	5166 - Konzultační, poradenské a právní služby		1 635	1 635	862	-773 52,7%
390	4200	3745 - Péče o vzhled obcí a veřejnou zeleň	5168 - Zpracování dat a služby související s inf. a komunikačními technologiemi			5	1	-4 20,3%
391	4200	3745 - Péče o vzhled obcí a veřejnou zeleň	5169 - Nákup ostatních služeb		1 315	1 532	963	-569 62,9%
392	4200	3745 - Péče o vzhled obcí a veřejnou zeleň	5175 - Pohoštění			10	10	100,0%
393	4200	3745 - Péče o vzhled obcí a veřejnou zeleň	5179 - Ostatní nákupy jinde nezařazené			121	85	-36 70,6%
394	4200	3745 - Péče o vzhled obcí a veřejnou zeleň	5213 - Neinv. transfery nefin. podnikatelským subjektům-právní osobám			215	215	100,0%
395	4200	3745 - Péče o vzhled obcí a veřejnou zeleň	5222 - Neinvestiční transfery spolkům		22 300	640	206	-434 32,1%
396	4200	3745 - Péče o vzhled obcí a veřejnou zeleň	5225 - Neinvestiční transfery společenstvím vlastníků jednotek			922	828	-94 89,8%
397	4200	3745 - Péče o vzhled obcí a veřejnou zeleň	5331 - Neinvestiční příspěvky zřízeným příspěvkovým organizacím	VZMB, p.o.	44 560	46 301	46 301	100,0%
398	4200	3745 - Péče o vzhled obcí a veřejnou zeleň	5339 - Neinvestiční transfery cizím příspěvkovým organizacím			150	150	99,9%
399	4200	3745 - Péče o vzhled obcí a veřejnou zeleň	5493 - Účelové neinvestiční transfery fyzickým osobám			81	81	99,5%
400	4200	3745 - Péče o vzhled obcí a veřejnou zeleň	5901 - Nespecifikované rezervy		2 520	9		-9
401	4200	3745 - Péče o vzhled obcí a veřejnou zeleň Celkem			72 330	52 218	49 874	-2 344 95,5%
402	4200	3792 - Ekologická výchova a osvěta	5139 - Nákup materiálu j.n.			100	93	-7 92,9%
403	4200	3792 - Ekologická výchova a osvěta	5169 - Nákup ostatních služeb		1 730	1 279	880	-399 68,8%
404	4200	3792 - Ekologická výchova a osvěta	5212 - Neinv. transfery nefin. podnikatelským subjektům-fyzickým osobám			65	65	100,0%
405	4200	3792 - Ekologická výchova a osvěta	5221 - Neinvestiční transfery obecně prospěšným společnostem			1 944	1 944	100,0%
406	4200	3792 - Ekologická výchova a osvěta	5222 - Neinvestiční transfery spolkům		1 795	1 529	1 529	100,0%
407	4200	3792 - Ekologická výchova a osvěta	5229 - Ostatní neinvestiční transfery neziskovým a podobným organizacím		2 200	400		-400
408	4200	3792 - Ekologická výchova a osvěta	5339 - Neinvestiční transfery cizím příspěvkovým organizacím		350	669	669	100,0%
409	4200	3792 - Ekologická výchova a osvěta Celkem			6 075	5 986	5 179	-807 86,5%
410	4200	3900 - Ostatní činnosti související se službami pro obyvatelstvo	5223 - Neinvestiční transfery církvím a náboženským společnostem			44	42	-2 94,9%
411	4200	3900 - Ostatní činnosti související se službami pro obyvatelstvo Celkem				44	42	-2 94,9%
412	4200	5319 - Ostatní záležitosti bezpečnosti a veřejného pořádku	5331 - Neinvestiční příspěvky zřízeným příspěvkovým organizacím	ZOO Brno, p.o.		40	40	100,0%
413	4200	5319 - Ostatní záležitosti bezpečnosti a veřejného pořádku Celkem				40	40	100,0%
414	4200	6330 - Převody vlastním fondům v rozpočtech územní úrovně	5347 - Neinvestiční převody mezi statutárními městy a jejich městskými částmi			18 645	18 644	-1 100,0%
415	4200	6330 - Převody vlastním fondům v rozpočtech územní úrovně Celkem				18 645	18 644	-1 100,0%
416	4200	6409 - Ostatní činnosti jinde nezařazené	5139 - Nákup materiálu j.n.			25	22	-3 87,3%
417	4200	6409 - Ostatní činnosti jinde nezařazené	5166 - Konzultační, poradenské a právní služby		40	40	18	-22 45,4%
418	4200	6409 - Ostatní činnosti jinde nezařazené	5169 - Nákup ostatních služeb		60	12	12	98,8%
419	4200	6409 - Ostatní činnosti jinde nezařazené	5179 - Ostatní nákupy jinde nezařazené			73	73	99,5%
420	4200	6409 - Ostatní činnosti jinde nezařazené	5493 - Účelové neinvestiční transfery fyzickým osobám		75 000	69 904	53 003	-16 901 75,8%
421	4200	6409 - Ostatní činnosti jinde nezařazené Celkem			75 100	70 054	53 127	-16 927 75,8%
422	4200	Odbor životního prostředí Celkem			564 738	577 293	547 459	-29 834 94,8%

ČERPÁNÍ ROZPOČTU BĚŽNÝCH VÝDAJŮ MĚSTA K 31.12.2019 (v tis. Kč)

ORJ	Paragraf - název	Položka - název	Upřesnění	SR 2019	UR 2019	SK 2019	SK - UR	SK / UR
423	4300 1014 - Ozdravování hospodářských zvířat, zvláštní veterinární péče	5169 - Nákup ostatních služeb		50	50		-50	
424	4300 1014 - Ozdravování hospodářských zvířat, zvláštní veterinární péče Celkem			50	50		-50	
425	4300 1036 - Správa v lesním hospodářství	5169 - Nákup ostatních služeb			547	547		100,0%
426	4300 1036 - Správa v lesním hospodářství Celkem				547	547		100,0%
427	4300 1037 - Celospolečenské funkce lesů	5169 - Nákup ostatních služeb		10	10	10		100,0%
428	4300 1037 - Celospolečenské funkce lesů	5192 - Poskytnuté neinvestiční příspěvky a náhrady (část)		70	70	68	-2	97,1%
429	4300 1037 - Celospolečenské funkce lesů Celkem			80	80	78	-2	97,5%
430	4300 2310 - Pitná voda	5169 - Nákup ostatních služeb		100	100		-100	
431	4300 2310 - Pitná voda Celkem			100	100		-100	
432	4300 2331 - Úpravy vodohospodářsky významných a vodárenských toků	5169 - Nákup ostatních služeb		100	100		-100	
433	4300 2331 - Úpravy vodohospodářsky významných a vodárenských toků	5219 - Ostatní neinvestiční transfery podnikatelským subjektům		4 000	5 000	3 984	-1 016	79,7%
434	4300 2331 - Úpravy vodohospodářsky významných a vodárenských toků Celkem			4 100	5 100	3 984	-1 116	78,1%
435	4300 2333 - Úpravy drobných vodních toků	5169 - Nákup ostatních služeb		3 700	3 700	3 698	-2	100,0%
436	4300 2333 - Úpravy drobných vodních toků	5171 - Opravy a udržování		150	150	131	-19	87,4%
437	4300 2333 - Úpravy drobných vodních toků	5901 - Nespecifikované rezervy		50	50		-50	
438	4300 2333 - Úpravy drobných vodních toků Celkem			3 900	3 900	3 830	-70	98,2%
439	4300 3739 - Ostatní ochrana půdy a spodní vody	5169 - Nákup ostatních služeb		250	250	20	-230	8,0%
440	4300 3739 - Ostatní ochrana půdy a spodní vody Celkem			250	250	20	-230	8,0%
441	4300 3744 - Protierozní, protilavinová a protipožární ochrana	5137 - Drobný hmotný dlouhodobý majetek		21	21		-21	
442	4300 3744 - Protierozní, protilavinová a protipožární ochrana	5139 - Nákup materiálu j.n.		229	229	180	-49	78,6%
443	4300 3744 - Protierozní, protilavinová a protipožární ochrana	5166 - Konzultační, poradenské a právní služby			746	215	-531	28,8%
444	4300 3744 - Protierozní, protilavinová a protipožární ochrana	5168 - Zpracování dat a služby související s inf. a komunikačními technologiemi		30	30	6	-24	19,3%
445	4300 3744 - Protierozní, protilavinová a protipožární ochrana	5169 - Nákup ostatních služeb		146	100		-100	
446	4300 3744 - Protierozní, protilavinová a protipožární ochrana	5169 - Nákup ostatních služeb	FKP	100	100	42	-58	42,4%
447	4300 3744 - Protierozní, protilavinová a protipožární ochrana Celkem			526	1 226	443	-783	36,1%
448	4300 3745 - Péče o vzhled obcí a veřejnou zeleň	5137 - Drobný hmotný dlouhodobý majetek		48	48	48		100,0%
449	4300 3745 - Péče o vzhled obcí a veřejnou zeleň	5139 - Nákup materiálu j.n.			3	3		84,7%
450	4300 3745 - Péče o vzhled obcí a veřejnou zeleň	5164 - Nájemné			14	14		99,2%
451	4300 3745 - Péče o vzhled obcí a veřejnou zeleň	5168 - Zpracování dat a služby související s inf. a komunikačními technologiemi		50	36	9	-27	24,1%
452	4300 3745 - Péče o vzhled obcí a veřejnou zeleň	5169 - Nákup ostatních služeb		11 357	12 124	11 947	-177	98,5%
453	4300 3745 - Péče o vzhled obcí a veřejnou zeleň	5171 - Opravy a udržování		1 790	1 550	1 499	-51	96,7%
454	4300 3745 - Péče o vzhled obcí a veřejnou zeleň	5901 - Nespecifikované rezervy		350	250		-250	
455	4300 3745 - Péče o vzhled obcí a veřejnou zeleň Celkem			13 595	14 025	13 519	-506	96,4%
456	4300 - Odbor vodního a lesního hospodářství a zemědělství Celkem			22 601	25 278	22 421	-2 857	88,7%
457	5300 3111 - Předškolní zařízení	5137 - Drobný hmotný dlouhodobý majetek	FKP	50	50		-50	
458	5300 3111 - Předškolní zařízení Celkem			50	50		-50	
459	5300 6171 - Činnost místní správy	5123 - Podlimitní technické zhodnocení		20	59	59		99,4%
460	5300 6171 - Činnost místní správy	5137 - Drobný hmotný dlouhodobý majetek		7 095	6 978	6 819	-159	97,7%
461	5300 6171 - Činnost místní správy	5139 - Nákup materiálu j.n.		3 770	4 770	4 663	-107	97,8%
462	5300 6171 - Činnost místní správy	5154 - Elektrická energie		1 560	1 560	1 028	-532	65,9%
463	5300 6171 - Činnost místní správy	5162 - Služby telekomunikací a radiokomunikací		4 390	4 108	3 623	-485	88,2%
464	5300 6171 - Činnost místní správy	5164 - Nájemné		14 131	16 343	14 801	-1 542	90,6%
465	5300 6171 - Činnost místní správy	5166 - Konzultační, poradenské a právní služby		827	827	688	-139	83,2%
466	5300 6171 - Činnost místní správy	5167 - Služby školení a vzdělávání		2 000	1 603	723	-880	45,1%
467	5300 6171 - Činnost místní správy	5168 - Zpracování dat a služby související s inf. a komunikačními technologiemi		242 228	245 653	190 142	-55 511	77,4%
468	5300 6171 - Činnost místní správy	5169 - Nákup ostatních služeb		1 453	1 192	753	-439	63,2%
469	5300 6171 - Činnost místní správy	5171 - Opravy a udržování		2 027	1 427	978	-449	68,6%

ČERPÁNÍ ROZPOČTU BĚŽNÝCH VÝDAJŮ MĚSTA K 31.12.2019 (v tis. Kč)

ORJ	Paragraf - název	Položka - název	Upřesnění	SR 2019	UR 2019	SK 2019	SK - UR	SK / UR
470	5300 6171 - Činnost místní správy	5172 - Programové vybavení		500	605	582	-23	96,3%
471	5300 6171 - Činnost místní správy	5179 - Ostatní nákupy jinde nezařazené		600	600	517	-83	86,2%
472	5300 6171 - Činnost místní správy Celkem			280 601	285 725	225 378	-60 347	78,9%
473	5300 - Odbor městské informatiky Celkem			280 651	285 775	225 378	-60 397	78,9%
474	5400 2212 - Silnice	5154 - Elektrická energie		2 900	2 900	2 889	-11	99,6%
475	5400 2212 - Silnice	5166 - Konzultační, poradenské a právní služby		2 369	3 893	3 715	-178	95,4%
476	5400 2212 - Silnice	5169 - Nákup ostatních služeb		234 957	235 833	225 606	-10 227	95,7%
477	5400 2212 - Silnice	5171 - Opravy a udržování		388 000	420 900	407 841	-13 059	96,9%
478	5400 2212 - Silnice	5192 - Poskytnuté neinvestiční příspěvky a náhrady (část)		100	100		-100	
479	5400 2212 - Silnice	5339 - Neinvestiční transfery cizím příspěvkovým organizacím		4 400	4 400	4 400		100,0%
480	5400 2212 - Silnice Celkem			632 726	668 026	644 450	-23 576	96,5%
481	5400 2219 - Ostatní záležitosti pozemních komunikací	5122 - Podlimitní věcná břemena			8	7	-1	91,9%
482	5400 2219 - Ostatní záležitosti pozemních komunikací	5137 - Drobný hmotný dlouhodobý majetek		1 000	1 000	95	-905	9,5%
483	5400 2219 - Ostatní záležitosti pozemních komunikací	5166 - Konzultační, poradenské a právní služby			422	411	-11	97,3%
484	5400 2219 - Ostatní záležitosti pozemních komunikací	5166 - Konzultační, poradenské a právní služby	FM	700				
485	5400 2219 - Ostatní záležitosti pozemních komunikací	5168 - Zpracování dat a služby související s inf. a komunikačními technologiemi			2		-2	
486	5400 2219 - Ostatní záležitosti pozemních komunikací	5168 - Zpracování dat a služby související s inf. a komunikačními technologiemi	FM	7 546	5 986	5 911	-75	98,8%
487	5400 2219 - Ostatní záležitosti pozemních komunikací	5168 - Zpracování dat a služby související s inf. a komunikačními technologiemi	Rezidentní parkování		2 310	2 123	-187	91,9%
488	5400 2219 - Ostatní záležitosti pozemních komunikací	5169 - Nákup ostatních služeb		30 620	42 997	42 996	-1	100,0%
489	5400 2219 - Ostatní záležitosti pozemních komunikací	5169 - Nákup ostatních služeb	FKP		850	520	-330	61,2%
490	5400 2219 - Ostatní záležitosti pozemních komunikací	5169 - Nákup ostatních služeb	FM	39 288	29 114	29 112	-2	100,0%
491	5400 2219 - Ostatní záležitosti pozemních komunikací	5169 - Nákup ostatních služeb	Rezidentní parkování		9 608	9 608		100,0%
492	5400 2219 - Ostatní záležitosti pozemních komunikací	5191 - Zaplacené sankce			20	16	-4	79,5%
493	5400 2219 - Ostatní záležitosti pozemních komunikací	5192 - Poskytnuté neinvestiční příspěvky a náhrady (část)		2 606	2 898	2 887	-11	99,6%
494	5400 2219 - Ostatní záležitosti pozemních komunikací	5319 - Ostatní neinvestiční transfery jiným veřejným rozpočtům		300	300	296	-4	98,6%
495	5400 2219 - Ostatní záležitosti pozemních komunikací	5329 - Ostatní neinvestiční transfery veřejným rozpočtům územní úrovně		1 519	1 619	1 591	-28	98,3%
496	5400 2219 - Ostatní záležitosti pozemních komunikací	5909 - Ostatní neinvestiční výdaje jinde nezařazené			1 306	585	-721	44,8%
497	5400 2219 - Ostatní záležitosti pozemních komunikací Celkem			83 579	98 440	96 158	-2 282	97,7%
498	5400 2271 - Ostatní dráhy	5154 - Elektrická energie		395	396	395	-1	99,8%
499	5400 2271 - Ostatní dráhy	5169 - Nákup ostatních služeb		451	451	450	-1	99,9%
500	5400 2271 - Ostatní dráhy	5171 - Opravy a udržování		7 620	8 699	8 596	-103	98,8%
501	5400 2271 - Ostatní dráhy	5339 - Neinvestiční transfery cizím příspěvkovým organizacím			2 300	2 300		100,0%
502	5400 2271 - Ostatní dráhy Celkem			8 466	11 846	11 742	-104	99,1%
503	5400 2291 - Mezinárodní spolupráce v dopravě	5139 - Nákup materiálu j.n.	FKP	30	70	55	-15	78,0%
504	5400 2291 - Mezinárodní spolupráce v dopravě	5168 - Zpracování dat a služby související s inf. a komunikačními technologiemi	FKP		250	244	-6	97,8%
505	5400 2291 - Mezinárodní spolupráce v dopravě	5169 - Nákup ostatních služeb	FKP	1 100	687	7	-680	0,9%
506	5400 2291 - Mezinárodní spolupráce v dopravě	5175 - Pohoštění	FKP	30	30		-30	
507	5400 2291 - Mezinárodní spolupráce v dopravě Celkem			1 160	1 037	306	-731	29,5%
508	5400 2292 - Dopravní obslužnost	5193 - Výdaje na dopravní územní obslužnost		1 985 000	2 013 728	2 013 727	-1	100,0%
509	5400 2292 - Dopravní obslužnost Celkem			1 985 000	2 013 728	2 013 727	-1	100,0%
510	5400 2299 - Ostatní záležitosti v dopravě	5166 - Konzultační, poradenské a právní služby		11 334	11 334	11 334		100,0%
511	5400 2299 - Ostatní záležitosti v dopravě	5169 - Nákup ostatních služeb		200	200	48	-152	24,0%
512	5400 2299 - Ostatní záležitosti v dopravě	5229 - Ostatní neinvestiční transfery neziskovým a podobným organizacím		20	20	20		100,0%
513	5400 2299 - Ostatní záležitosti v dopravě Celkem			11 554	11 554	11 402	-152	98,7%
514	5400 3636 - Územní rozvoj	5137 - Drobný hmotný dlouhodobý majetek			11	10	-1	91,6%
515	5400 3636 - Územní rozvoj	5139 - Nákup materiálu j.n.		300	526	525	-1	99,8%
516	5400 3636 - Územní rozvoj	5164 - Nájemné		20	20		-20	

ČERPÁNÍ ROZPOČTU BĚŽNÝCH VÝDAJŮ MĚSTA K 31.12.2019 (v tis. Kč)

ORJ	Paragraf - název	Položka - název	Upřesnění	SR 2019	UR 2019	SK 2019	SK - UR	SK / UR
517	5400 3636 - Územní rozvoj	5166 - Konzultační, poradenské a právní služby		9 000	6 623	4 144	-2 479	62,6%
518	5400 3636 - Územní rozvoj	5166 - Konzultační, poradenské a právní služby	FM	1 339				
519	5400 3636 - Územní rozvoj	5168 - Zpracování dat a služby související s inf. a komunikačními technologiemi		100	800	635	-165	79,3%
520	5400 3636 - Územní rozvoj	5168 - Zpracování dat a služby související s inf. a komunikačními technologiemi	FM	100				
521	5400 3636 - Územní rozvoj	5169 - Nákup ostatních služeb		4 100	3 394	3 075	-319	90,6%
522	5400 3636 - Územní rozvoj	5175 - Pohoštění		150	140	28	-112	19,9%
523	5400 3636 - Územní rozvoj	5494 - Neinvestiční transfery obyvatelstvu nemající charakter daru			6	5	-1	83,6%
524	5400 3636 - Územní rozvoj Celkem			15 109	11 520	8 421	-3 099	73,1%
525	5400 6171 - Činnost místní správy	5137 - Drobný hmotný dlouhodobý majetek			3	2	-1	82,8%
526	5400 6171 - Činnost místní správy	5137 - Drobný hmotný dlouhodobý majetek	FM		33	32	-1	97,7%
527	5400 6171 - Činnost místní správy	5139 - Nákup materiálu j.n.			1	0	-1	16,2%
528	5400 6171 - Činnost místní správy	5151 - Studená voda	FM	12	4	3	-1	80,2%
529	5400 6171 - Činnost místní správy	5151 - Studená voda	Rezidentní parkování		8	1	-7	8,0%
530	5400 6171 - Činnost místní správy	5152 - Teplo	FM	41	12	11	-1	93,7%
531	5400 6171 - Činnost místní správy	5152 - Teplo	Rezidentní parkování		30	2	-28	7,5%
532	5400 6171 - Činnost místní správy	5164 - Nájemné		800	796	548	-248	68,9%
533	5400 6171 - Činnost místní správy	5164 - Nájemné	FM	1 243	1 152	1 149	-3	99,8%
534	5400 6171 - Činnost místní správy	5164 - Nájemné	Rezidentní parkování		104	103	-1	99,2%
535	5400 6171 - Činnost místní správy	5168 - Zpracování dat a služby související s inf. a komunikačními technologiemi	FM		6	3	-3	44,2%
536	5400 6171 - Činnost místní správy	5168 - Zpracování dat a služby související s inf. a komunikačními technologiemi	Rezidentní parkování		2		-2	
537	5400 6171 - Činnost místní správy	5169 - Nákup ostatních služeb	FM		98	97	-1	99,3%
538	5400 6171 - Činnost místní správy	5169 - Nákup ostatních služeb	Rezidentní parkování		239	19	-220	8,1%
539	5400 6171 - Činnost místní správy Celkem			2 127	2 519	1 982	-537	78,7%
540	5400 6330 - Převody vlastním fondům v rozpočtech územní úrovně	5347 - Neinvestiční převody mezi statutárními městy a jejich městskými částmi			408	408		99,9%
541	5400 6330 - Převody vlastním fondům v rozpočtech územní úrovně Celkem				408	408		99,9%
542	5400 - Odbor dopravy Celkem			2 739 721	2 819 078	2 788 596	-30 482	98,9%
543	5600 2310 - Pitná voda	5169 - Nákup ostatních služeb		100	100		-100	
544	5600 2310 - Pitná voda Celkem			100	100		-100	
545	5600 2321 - Odvádění a čištění odpadních vod a nakládání s kaly	5169 - Nákup ostatních služeb		300	300	23	-277	7,7%
546	5600 2321 - Odvádění a čištění odpadních vod a nakládání s kaly	5171 - Opravy a udržování		100	100		-100	
547	5600 2321 - Odvádění a čištění odpadních vod a nakládání s kaly Celkem			400	400	23	-377	5,8%
548	5600 3111 - Předškolní zařízení	5137 - Drobný hmotný dlouhodobý majetek	FKP		133	133		100,0%
549	5600 3111 - Předškolní zařízení	5139 - Nákup materiálu j.n.	FKP		25	25		99,1%
550	5600 3111 - Předškolní zařízení Celkem				158	158		99,8%
551	5600 3319 - Ostatní záležitosti kultury	5213 - Neinv. transfery nefin. podnikatelským subjektům-právníckým osobám		1 800	1 800	1 800		100,0%
552	5600 3319 - Ostatní záležitosti kultury Celkem			1 800	1 800	1 800		100,0%
553	5600 3631 - Veřejné osvětlení	5169 - Nákup ostatních služeb		171 355	171 355	167 112	-4 243	97,5%
554	5600 3631 - Veřejné osvětlení	5171 - Opravy a udržování		541	541	82	-459	15,2%
555	5600 3631 - Veřejné osvětlení Celkem			171 896	171 896	167 194	-4 702	97,3%
556	5600 3633 - Výstavba a údržba místních inženýrských sítí	5169 - Nákup ostatních služeb		4 037	4 037	4 036	-1	100,0%
557	5600 3633 - Výstavba a údržba místních inženýrských sítí	5171 - Opravy a udržování		250	250	146	-104	58,4%
558	5600 3633 - Výstavba a údržba místních inženýrských sítí	5213 - Neinv. transfery nefin. podnikatelským subjektům-právníckým osobám		13 947	13 947	13 947		100,0%
559	5600 3633 - Výstavba a údržba místních inženýrských sítí Celkem			18 234	18 234	18 129	-105	99,4%
560	5600 3636 - Územní rozvoj	5163 - Služby peněžních ústavů		9	9	9		95,5%
561	5600 3636 - Územní rozvoj	5169 - Nákup ostatních služeb		2 400	2 400	235	-2 165	9,8%
562	5600 3636 - Územní rozvoj	5175 - Pohoštění		91	91		-91	
563	5600 3636 - Územní rozvoj Celkem			2 500	2 500	243	-2 257	9,7%

ČERPÁNÍ ROZPOČTU BĚŽNÝCH VÝDAJŮ MĚSTA K 31.12.2019 (v tis. Kč)

ORJ	Paragraf - název	Položka - název	Upřesnění	SR 2019	UR 2019	SK 2019	SK - UR	SK / UR
564	5600 3639 - Komunální služby a územní rozvoj jinde nezařazené	5122 - Podlimitní věcná břemena		200	200	26	-174	13,2%
565	5600 3639 - Komunální služby a územní rozvoj jinde nezařazené	5154 - Elektrická energie			37		-37	
566	5600 3639 - Komunální služby a územní rozvoj jinde nezařazené	5163 - Služby peněžních ústavů			10	3	-7	31,5%
567	5600 3639 - Komunální služby a územní rozvoj jinde nezařazené	5164 - Nájemné		84	84	4	-80	4,2%
568	5600 3639 - Komunální služby a územní rozvoj jinde nezařazené	5166 - Konzultační, poradenské a právní služby		10 037	9 024	2 659	-6 365	29,5%
569	5600 3639 - Komunální služby a územní rozvoj jinde nezařazené	5169 - Nákup ostatních služeb		2 968	2 850	1 239	-1 611	43,5%
570	5600 3639 - Komunální služby a územní rozvoj jinde nezařazené	5171 - Opravy a udržování		75	342		-342	
571	5600 3639 - Komunální služby a územní rozvoj jinde nezařazené	5175 - Pohoštění		50	50		-50	
572	5600 3639 - Komunální služby a územní rozvoj jinde nezařazené	5191 - Zaplacené sankce			100	72	-28	71,7%
573	5600 3639 - Komunální služby a územní rozvoj jinde nezařazené	5192 - Poskytnuté neinvestiční příspěvky a náhrady (část)		900	1 476	1 391	-85	94,2%
574	5600 3639 - Komunální služby a územní rozvoj jinde nezařazené	5362 - Platby daní a poplatků státnímu rozpočtu		600	600		-600	
575	5600 3639 - Komunální služby a územní rozvoj jinde nezařazené	5909 - Ostatní neinvestiční výdaje jinde nezařazené			290	290		100,0%
576	5600 3639 - Komunální služby a územní rozvoj jinde nezařazené Celkem			14 914	15 063	5 684	-9 379	37,7%
577	5600 3699 - Záležitosti bydlení, kom. služeb a územního rozvoje jinde nezařazené	5169 - Nákup ostatních služeb		3 300	3 300	306	-2 994	9,3%
578	5600 3699 - Záležitosti bydlení, kom. služeb a územního rozvoje jinde nezařazené Celkem			3 300	3 300	306	-2 994	9,3%
579	5600 6330 - Převody vlastním fondům v rozpočtech územní úrovně	5347 - Neinvestiční převody mezi statutárními městy a jejich městskými částmi		77 669	89 555	87 493	-2 062	97,7%
580	5600 6330 - Převody vlastním fondům v rozpočtech územní úrovně Celkem			77 669	89 555	87 493	-2 062	97,7%
581	5600 - Odbor investiční Celkem			290 813	303 006	281 030	-21 976	92,7%
582	5900 2219 - Ostatní záležitosti pozemních komunikací	5137 - Drobný hmotný dlouhodobý majetek	FKP		5		-5	
583	5900 2219 - Ostatní záležitosti pozemních komunikací	5166 - Konzultační, poradenské a právní služby	FKP		125	125		100,0%
584	5900 2219 - Ostatní záležitosti pozemních komunikací Celkem				130	125	-5	96,1%
585	5900 2229 - Ostatní záležitosti v silniční dopravě	5137 - Drobný hmotný dlouhodobý majetek	FKP		120	18	-102	15,1%
586	5900 2229 - Ostatní záležitosti v silniční dopravě	5166 - Konzultační, poradenské a právní služby	FKP	400	1 055	576	-479	54,6%
587	5900 2229 - Ostatní záležitosti v silniční dopravě	5909 - Ostatní neinvestiční výdaje jinde nezařazené	FKP		27	26	-1	96,6%
588	5900 2229 - Ostatní záležitosti v silniční dopravě Celkem			400	1 202	620	-582	51,6%
589	5900 3111 - Předškolní zařízení	5137 - Drobný hmotný dlouhodobý majetek	FKP		688	255	-433	37,1%
590	5900 3111 - Předškolní zařízení	5139 - Nákup materiálu j.n.	FKP		100	73	-27	73,0%
591	5900 3111 - Předškolní zařízení	5169 - Nákup ostatních služeb	FKP		100	18	-82	18,2%
592	5900 3111 - Předškolní zařízení	5175 - Pohoštění	FKP	25	25	20	-5	81,0%
593	5900 3111 - Předškolní zařízení	5222 - Neinvestiční transfery spolkům	FKP		1 229	1 226	-3	99,8%
594	5900 3111 - Předškolní zařízení	5223 - Neinvestiční transfery církvím a náboženským společnostem	FKP		465	464	-1	99,8%
595	5900 3111 - Předškolní zařízení	5331 - Neinvestiční příspěvky zřízeným příspěvkovým organizacím	FKP		26	25	-1	95,6%
596	5900 3111 - Předškolní zařízení	5336 - Neinvestiční transfery zřízeným příspěvkovým organizacím	FKP		472	472		100,0%
597	5900 3111 - Předškolní zařízení Celkem			25	3 105	2 554	-551	82,2%
598	5900 3113 - Základní školy	5136 - Knihy, učební pomůcky a tisk	FKP		26	25	-1	96,8%
599	5900 3113 - Základní školy	5137 - Drobný hmotný dlouhodobý majetek	FKP	4 231	9 052	7 240	-1 812	80,0%
600	5900 3113 - Základní školy	5139 - Nákup materiálu j.n.	FKP		72	72		99,6%
601	5900 3113 - Základní školy	5169 - Nákup ostatních služeb	FKP		4	3	-1	74,0%
602	5900 3113 - Základní školy	5172 - Programové vybavení	FKP		54	53	-1	98,2%
603	5900 3113 - Základní školy Celkem			4 231	9 208	7 393	-1 815	80,3%
604	5900 3314 - Činnosti knihovnické	5331 - Neinvestiční příspěvky zřízeným příspěvkovým organizacím	FKP		113	112	-1	99,4%
605	5900 3314 - Činnosti knihovnické Celkem				113	112	-1	99,4%
606	5900 3319 - Ostatní záležitosti kultury	5331 - Neinvestiční příspěvky zřízeným příspěvkovým organizacím	FKP		115	114	-1	99,2%
607	5900 3319 - Ostatní záležitosti kultury Celkem				115	114	-1	99,2%
608	5900 3322 - Zachování a obnova kulturních památek	5166 - Konzultační, poradenské a právní služby	FKP		100		-100	
609	5900 3322 - Zachování a obnova kulturních památek Celkem				100		-100	
610	5900 3636 - Územní rozvoj	5137 - Drobný hmotný dlouhodobý majetek	FKP		54	38	-16	70,5%

ČERPÁNÍ ROZPOČTU BĚŽNÝCH VÝDAJŮ MĚSTA K 31.12.2019 (v tis. Kč)

ORJ	Paragraf - název	Položka - název	Upřesnění	SR 2019	UR 2019	SK 2019	SK - UR	SK / UR
611	5900 3636 - Územní rozvoj	5164 - Nájemné	FKP	30	30	3	-27	10,0%
612	5900 3636 - Územní rozvoj	5166 - Konzultační, poradenské a právní služby		1 382	1 467	84	-1 383	5,7%
613	5900 3636 - Územní rozvoj	5169 - Nákup ostatních služeb		430	345	68	-277	19,7%
614	5900 3636 - Územní rozvoj	5169 - Nákup ostatních služeb	FKP	15	13		-13	
615	5900 3636 - Územní rozvoj	5175 - Pohoštění	FKP	80	80	14	-66	17,9%
616	5900 3636 - Územní rozvoj Celkem			1 937	1 989	207	-1 782	10,4%
617	5900 3639 - Komunální služby a územní rozvoj jinde nezařazené	5163 - Služby peněžních ústavů	FKP	10	10	5	-5	50,0%
618	5900 3639 - Komunální služby a územní rozvoj jinde nezařazené	5166 - Konzultační, poradenské a právní služby	FKP	32 474	6 974		-6 974	
619	5900 3639 - Komunální služby a územní rozvoj jinde nezařazené	5171 - Opravy a udržování	FKP	1 500	1 500		-1 500	
620	5900 3639 - Komunální služby a územní rozvoj jinde nezařazené Celkem			33 984	8 484	5	-8 479	0,1%
621	5900 3745 - Péče o vzhled obcí a veřejnou zeleň	5137 - Drobný hmotný dlouhodobý majetek	FKP	150	150	145	-5	96,9%
622	5900 3745 - Péče o vzhled obcí a veřejnou zeleň	5169 - Nákup ostatních služeb	FKP	5 150	7 900	2 760	-5 140	34,9%
623	5900 3745 - Péče o vzhled obcí a veřejnou zeleň Celkem			5 300	8 050	2 906	-5 144	36,1%
624	5900 4341 - Sociální pomoc osobám v hmotné nouzi a občanům sociálně nepřízpůsobivým	5331 - Neinvestiční příspěvky zřízeným příspěvkovým organizacím	FKP		287	283	-4	98,8%
625	5900 4341 - Sociální pomoc osobám v hmotné nouzi a občanům sociálně nepřízpůsobivým	5332 - Neinvestiční transfery vysokým školám	FKP	300	300		-300	
626	5900 4341 - Sociální pomoc osobám v hmotné nouzi a občanům sociálně nepřízpůsobivým	5336 - Neinvestiční transfery zřízeným příspěvkovým organizacím	FKP		5 386	5 386		100,0%
627	5900 4341 - Sociální pomoc osobám v hmotné nouzi a občanům sociálně nepřízpůsobivým	5909 - Ostatní neinvestiční výdaje jinde nezařazené	FKP		1 527	1 526	-1	100,0%
628	5900 4341 - Sociální pomoc osobám v hmotné nouzi a občanům sociálně nepřízpůsobivým Celkem			300	7 500	7 195	-304	95,9%
629	5900 4349 - Ostatní sociální péče a pomoc ostatním skupinám obyvatelstva	5213 - Neinv. transfery nefin. podnikatelským subjektům-právníckým osobám	FKP		896	896		100,0%
630	5900 4349 - Ostatní sociální péče a pomoc ostatním skupinám obyvatelstva	5331 - Neinvestiční příspěvky zřízeným příspěvkovým organizacím	FKP		86	85	-1	98,4%
631	5900 4349 - Ostatní sociální péče a pomoc ostatním skupinám obyvatelstva	5336 - Neinvestiční transfery zřízeným příspěvkovým organizacím	FKP		3 505	3 505		100,0%
632	5900 4349 - Ostatní sociální péče a pomoc ostatním skupinám obyvatelstva Celkem				4 487	4 485	-1	100,0%
633	5900 6171 - Činnost místní správy	5364 - Vratky veřejným rozpočtům ústřední úrovně transferů poskytnutých v min. rozpočtových obdobích	FKP		679	678	-1	99,9%
634	5900 6171 - Činnost místní správy	5904 - Převody domněle neoprávněně použitých dotací zpět poskytovatelů	FKP		30	30		99,0%
635	5900 6171 - Činnost místní správy	5909 - Ostatní neinvestiční výdaje jinde nezařazené	FKP		1 289	1 288	-1	99,9%
636	5900 6171 - Činnost místní správy Celkem				1 998	1 996	-2	99,9%
637	5900 6330 - Převody vlastním fondům v rozpočtech územní úrovně	5347 - Neinvestiční převody mezi statutárními městy a jejich městskými částmi	FKP		36 380	36 369	-12	100,0%
638	5900 6330 - Převody vlastním fondům v rozpočtech územní úrovně Celkem				36 380	36 369	-12	100,0%
639	5900 - Odbor implementace evropských fondů Celkem			46 177	82 860	64 081	-18 779	77,3%
640	6200 3612 - Bytové hospodářství	5139 - Nákup materiálu j.n.	FBV	50	50	0	-50	0,2%
641	6200 3612 - Bytové hospodářství	5164 - Nájemné	FBV	105	105	98	-7	93,7%
642	6200 3612 - Bytové hospodářství	5166 - Konzultační, poradenské a právní služby			200	175	-25	87,6%
643	6200 3612 - Bytové hospodářství	5166 - Konzultační, poradenské a právní služby	FBV	2 000	1 998	1 906	-92	95,4%
644	6200 3612 - Bytové hospodářství	5169 - Nákup ostatních služeb	FBV	800	800	23	-777	2,8%
645	6200 3612 - Bytové hospodářství	5192 - Poskytnuté neinvestiční příspěvky a náhrady (část)	FBV	550	550	75	-475	13,6%
646	6200 3612 - Bytové hospodářství	5213 - Neinv. transfery nefin. podnikatelským subjektům-právníckým osobám	FBV		63	62	-1	98,6%
647	6200 3612 - Bytové hospodářství	5225 - Neinvestiční transfery společenstvím vlastníků jednotek	FBV	5 000	4 937		-4 937	
648	6200 3612 - Bytové hospodářství	5361 - Nákup kolků	FBV	221	221	33	-188	14,9%
649	6200 3612 - Bytové hospodářství	5362 - Platby daní a poplatků státnímu rozpočtu	FBV		2	0	-2	2,5%
650	6200 3612 - Bytové hospodářství	5909 - Ostatní neinvestiční výdaje jinde nezařazené	FBV	168 000	25 412	4 417	-20 995	17,4%
651	6200 3612 - Bytové hospodářství Celkem			176 726	34 338	6 789	-27 549	19,8%
652	6200 3619 - Ostatní rozvoj bydlení a bytového hospodářství	5163 - Služby peněžních ústavů	FRB	350	350	114	-236	32,6%
653	6200 3619 - Ostatní rozvoj bydlení a bytového hospodářství	5361 - Nákup kolků	FRB	20	20	4	-16	20,0%
654	6200 3619 - Ostatní rozvoj bydlení a bytového hospodářství	5613 - Neinv. půjčené prostředky nefin. podnikatelským subjektům-právníckým osobám	FRB	4 000	2 130	230	-1 900	10,8%
655	6200 3619 - Ostatní rozvoj bydlení a bytového hospodářství	5660 - Neinvestiční půjčené prostředky obyvatelstvu	FRB	25 347	18 537	2 779	-15 758	15,0%
656	6200 3619 - Ostatní rozvoj bydlení a bytového hospodářství	5909 - Ostatní neinvestiční výdaje jinde nezařazené	FRB	30	30	2	-28	7,8%
657	6200 3619 - Ostatní rozvoj bydlení a bytového hospodářství Celkem			29 747	21 067	3 129	-17 938	14,9%

ČERPÁNÍ ROZPOČTU BĚŽNÝCH VÝDAJŮ MĚSTA K 31.12.2019 (v tis. Kč)

ORJ	Paragraf - název	Položka - název	Upřesnění	SR 2019	UR 2019	SK 2019	SK - UR	SK / UR
658	6200 4349 - Ostatní sociální péče a pomoc ostatním skupinám obyvatelstva	5137 - Drobný hmotný dlouhodobý majetek	FKP	50	50		-50	
659	6200 4349 - Ostatní sociální péče a pomoc ostatním skupinám obyvatelstva	5162 - Služby telekomunikací a radiokomunikací	FKP	10	10		-10	
660	6200 4349 - Ostatní sociální péče a pomoc ostatním skupinám obyvatelstva	5167 - Služby školení a vzdělávání	FKP	60	60		-60	
661	6200 4349 - Ostatní sociální péče a pomoc ostatním skupinám obyvatelstva	5169 - Nákup ostatních služeb	FKP	60	60		-60	
662	6200 4349 - Ostatní sociální péče a pomoc ostatním skupinám obyvatelstva Celkem			180	180		-180	
663	6200 6330 - Převody vlastním fondům v rozpočtech územní úrovně	5341 - Převody vlastním fondům hospodářské (podnikatelské) činnosti	FBV	50	50		-50	
664	6200 6330 - Převody vlastním fondům v rozpočtech územní úrovně	5341 - Převody vlastním fondům hospodářské (podnikatelské) činnosti	FRB	10 000	10 000		-10 000	
665	6200 6330 - Převody vlastním fondům v rozpočtech územní úrovně	5347 - Neinvestiční převody mezi statutárními městy a jejich městskými částmi			112	111	-1	99,4%
666	6200 6330 - Převody vlastním fondům v rozpočtech územní úrovně	5347 - Neinvestiční převody mezi statutárními městy a jejich městskými částmi	FBV		115 627	115 626	-1	100,0%
667	6200 6330 - Převody vlastním fondům v rozpočtech územní úrovně Celkem			10 050	125 789	115 737	-10 052	92,0%
668	6200 6409 - Ostatní činnosti jinde nezařazené	5909 - Ostatní neinvestiční výdaje jinde nezařazené	FBV			-277	-277	
669	6200 6409 - Ostatní činnosti jinde nezařazené Celkem					-277	-277	
670	6200 - Bytový odbor Celkem			216 703	181 374	125 378	-55 996	69,1%
671	6300 3639 - Komunální služby a územní rozvoj jinde nezařazené	5166 - Konzultační, poradenské a právní služby		9 250	9 166	4 864	-4 302	53,1%
672	6300 3639 - Komunální služby a územní rozvoj jinde nezařazené	5168 - Zpracování dat a služby související s inf. a komunikačními technologiemi		30	30	23	-7	75,6%
673	6300 3639 - Komunální služby a územní rozvoj jinde nezařazené	5169 - Nákup ostatních služeb		4 000	4 150	4 091	-59	98,6%
674	6300 3639 - Komunální služby a územní rozvoj jinde nezařazené	5192 - Poskytnuté neinvestiční příspěvky a náhrady (část)		8 500	7 540	4 052	-3 488	53,7%
675	6300 3639 - Komunální služby a územní rozvoj jinde nezařazené	5361 - Nákup kolků		220	280	257	-23	91,7%
676	6300 3639 - Komunální služby a územní rozvoj jinde nezařazené	5362 - Platby daní a poplatků státnímu rozpočtu		1 500	1 500	1 284	-216	85,6%
677	6300 3639 - Komunální služby a územní rozvoj jinde nezařazené	5363 - Úhrady sankcí jiným rozpočtům			84	84		100,0%
678	6300 3639 - Komunální služby a územní rozvoj jinde nezařazené	5811 - Výdaje na náhrady za nezpůsobenou újmu		97	597	500	-97	83,8%
679	6300 3639 - Komunální služby a územní rozvoj jinde nezařazené	5909 - Ostatní neinvestiční výdaje jinde nezařazené		3 397	3 397	351	-3 046	10,3%
680	6300 3639 - Komunální služby a územní rozvoj jinde nezařazené Celkem			26 994	26 744	15 506	-11 238	58,0%
681	6300 - Majetkový odbor Celkem			26 994	26 744	15 506	-11 238	58,0%
682	6600 2333 - Úpravy drobných vodních toků	5169 - Nákup ostatních služeb		400				
683	6600 2333 - Úpravy drobných vodních toků Celkem			400				
684	6600 3322 - Zachování a obnova kulturních památek	5169 - Nákup ostatních služeb			32	28	-4	86,8%
685	6600 3322 - Zachování a obnova kulturních památek	5171 - Opravy a udržování		800	989	988	-1	99,9%
686	6600 3322 - Zachování a obnova kulturních památek Celkem			800	1 021	1 016	-5	99,5%
687	6600 3612 - Bytové hospodářství	5139 - Nákup materiálu j.n.		10	10	7	-3	71,1%
688	6600 3612 - Bytové hospodářství	5151 - Studená voda		4 200	4 110	4 100	-10	99,8%
689	6600 3612 - Bytové hospodářství	5152 - Teplo		8 600	8 310	8 292	-18	99,8%
690	6600 3612 - Bytové hospodářství	5153 - Plyn		200	650	611	-39	94,0%
691	6600 3612 - Bytové hospodářství	5154 - Elektrická energie		1 700	1 700	1 627	-73	95,7%
692	6600 3612 - Bytové hospodářství	5162 - Služby telekomunikací a radiokomunikací		20				
693	6600 3612 - Bytové hospodářství	5166 - Konzultační, poradenské a právní služby		100	40	24	-16	60,7%
694	6600 3612 - Bytové hospodářství	5169 - Nákup ostatních služeb		3 280	2 890	2 705	-185	93,6%
695	6600 3612 - Bytové hospodářství	5171 - Opravy a udržování		7 400	9 235	8 924	-311	96,6%
696	6600 3612 - Bytové hospodářství	5171 - Opravy a udržování	FBV	9 000	9 000	8 715	-285	96,8%
697	6600 3612 - Bytové hospodářství	5199 - Ostatní výdaje související s neinvestičními nákupy		590	590	494	-96	83,8%
698	6600 3612 - Bytové hospodářství	5909 - Ostatní neinvestiční výdaje jinde nezařazené		2 700	3 491	3 487	-4	99,9%
699	6600 3612 - Bytové hospodářství Celkem			37 800	40 026	38 988	-1 038	97,4%
700	6600 3613 - Nebytové hospodářství	5139 - Nákup materiálu j.n.			50	48	-2	96,7%
701	6600 3613 - Nebytové hospodářství	5149 - Ostatní úroky a ostatní finanční výdaje				0		
702	6600 3613 - Nebytové hospodářství	5151 - Studená voda		2 170	1 970	1 840	-130	93,4%
703	6600 3613 - Nebytové hospodářství	5152 - Teplo			5 475	4 877	-598	89,1%
704	6600 3613 - Nebytové hospodářství	5153 - Plyn			1 655	1 462	-193	88,4%

ČERPÁNÍ ROZPOČTU BĚŽNÝCH VÝDAJŮ MĚSTA K 31.12.2019 (v tis. Kč)

ORJ	Paragraf - název	Položka - název	Upřesnění	SR 2019	UR 2019	SK 2019	SK - UR	SK / UR
705	6600	3613 - Nebytové hospodářství	5154 - Elektrická energie		2 812	2 769	-43	98,5%
706	6600	3613 - Nebytové hospodářství	5162 - Služby telekomunikací a radiokomunikací	10	10		-10	
707	6600	3613 - Nebytové hospodářství	5164 - Nájemné	80	80	23	-57	28,9%
708	6600	3613 - Nebytové hospodářství	5166 - Konzultační, poradenské a právní služby	700	130	85	-45	65,3%
709	6600	3613 - Nebytové hospodářství	5169 - Nákup ostatních služeb	9 800	9 350	8 847	-503	94,6%
710	6600	3613 - Nebytové hospodářství	5171 - Opravy a udržování	31 030	38 528	35 088	-3 440	91,1%
711	6600	3613 - Nebytové hospodářství	5192 - Poskytnuté neinvestiční příspěvky a náhrady (část)	610	210	77	-133	36,5%
712	6600	3613 - Nebytové hospodářství	5909 - Ostatní neinvestiční výdaje jinde nezařazené	920	1 155	1 120	-35	97,0%
713	6600	3613 - Nebytové hospodářství Celkem		45 320	61 425	56 237	-5 188	91,6%
714	6600	3639 - Komunální služby a územní rozvoj jinde nezařazené	5139 - Nákup materiálu j.n.	50	77	1	-76	1,6%
715	6600	3639 - Komunální služby a územní rozvoj jinde nezařazené	5151 - Studená voda	80	80	10	-70	12,1%
716	6600	3639 - Komunální služby a územní rozvoj jinde nezařazené	5152 - Teplo	4 845				
717	6600	3639 - Komunální služby a územní rozvoj jinde nezařazené	5153 - Plyn	1 900				
718	6600	3639 - Komunální služby a územní rozvoj jinde nezařazené	5154 - Elektrická energie	2 710				
719	6600	3639 - Komunální služby a územní rozvoj jinde nezařazené	5164 - Nájemné	20	134	122	-12	91,1%
720	6600	3639 - Komunální služby a územní rozvoj jinde nezařazené	5166 - Konzultační, poradenské a právní služby		110	96	-14	87,3%
721	6600	3639 - Komunální služby a územní rozvoj jinde nezařazené	5169 - Nákup ostatních služeb	9 466	9 503	7 611	-1 892	80,1%
722	6600	3639 - Komunální služby a územní rozvoj jinde nezařazené	5171 - Opravy a udržování	500	1 732	1 731	-1	100,0%
723	6600	3639 - Komunální služby a územní rozvoj jinde nezařazené	5192 - Poskytnuté neinvestiční příspěvky a náhrady (část)	100	50	6	-44	12,0%
724	6600	3639 - Komunální služby a územní rozvoj jinde nezařazené	5909 - Ostatní neinvestiční výdaje jinde nezařazené	200	140	11	-129	7,7%
725	6600	3639 - Komunální služby a územní rozvoj jinde nezařazené Celkem		19 871	11 826	9 588	-2 238	81,1%
726	6600	4339 - Ostatní sociální péče a pomoc rodině a manželství	5151 - Studená voda		7	7		100,0%
727	6600	4339 - Ostatní sociální péče a pomoc rodině a manželství	5152 - Teplo		34	34		100,0%
728	6600	4339 - Ostatní sociální péče a pomoc rodině a manželství	5154 - Elektrická energie		33	33		100,0%
729	6600	4339 - Ostatní sociální péče a pomoc rodině a manželství Celkem			74	74		100,0%
730	6600	4341 - Sociální pomoc osobám v hmotné nouzi a občanům sociálně nepřízpůsobivým	5139 - Nákup materiálu j.n.	12	12	13	1	110,3%
731	6600	4341 - Sociální pomoc osobám v hmotné nouzi a občanům sociálně nepřízpůsobivým	5151 - Studená voda	300	360	316	-44	87,8%
732	6600	4341 - Sociální pomoc osobám v hmotné nouzi a občanům sociálně nepřízpůsobivým	5153 - Plyn	940	720	693	-27	96,2%
733	6600	4341 - Sociální pomoc osobám v hmotné nouzi a občanům sociálně nepřízpůsobivým	5154 - Elektrická energie	397	507	500	-7	98,7%
734	6600	4341 - Sociální pomoc osobám v hmotné nouzi a občanům sociálně nepřízpůsobivým	5169 - Nákup ostatních služeb	204	182	137	-45	75,4%
735	6600	4341 - Sociální pomoc osobám v hmotné nouzi a občanům sociálně nepřízpůsobivým	5171 - Opravy a udržování	920	1 185	1 177	-8	99,4%
736	6600	4341 - Sociální pomoc osobám v hmotné nouzi a občanům sociálně nepřízpůsobivým Celkem		2 773	2 966	2 837	-129	95,7%
737	6600	6171 - Činnost místní správy	5137 - Drobný hmotný dlouhodobý majetek		66	66		99,3%
738	6600	6171 - Činnost místní správy	5139 - Nákup materiálu j.n.	1 046	914	504	-410	55,2%
739	6600	6171 - Činnost místní správy	5149 - Ostatní úroky a ostatní finanční výdaje			0		
740	6600	6171 - Činnost místní správy	5151 - Studená voda	2 291	2 191	2 259	68	103,1%
741	6600	6171 - Činnost místní správy	5152 - Teplo	11 830	10 928	10 547	-381	96,5%
742	6600	6171 - Činnost místní správy	5153 - Plyn	400	200	115	-85	57,6%
743	6600	6171 - Činnost místní správy	5154 - Elektrická energie	9 126	9 726	9 651	-75	99,2%
744	6600	6171 - Činnost místní správy	5162 - Služby telekomunikací a radiokomunikací	10	10		-10	
745	6600	6171 - Činnost místní správy	5163 - Služby peněžních ústavů	196	196	171	-25	87,2%
746	6600	6171 - Činnost místní správy	5164 - Nájemné	5 209	5 281	5 280	-1	100,0%
747	6600	6171 - Činnost místní správy	5166 - Konzultační, poradenské a právní služby	640	149	96	-53	64,2%
748	6600	6171 - Činnost místní správy	5169 - Nákup ostatních služeb	17 728	18 069	17 532	-537	97,0%
749	6600	6171 - Činnost místní správy	5171 - Opravy a udržování	21 208	21 402	17 846	-3 556	83,4%
750	6600	6171 - Činnost místní správy	5191 - Zaplacené sankce		1		-1	
751	6600	6171 - Činnost místní správy	5213 - Neinv. transfery nefin. podnikatelským subjektům-právnickým osobám		5 200	5 200		100,0%

ČERPÁNÍ ROZPOČTU BĚŽNÝCH VÝDAJŮ MĚSTA K 31.12.2019 (v tis. Kč)

ORJ	Paragraf - název	Položka - název	Upřesnění	SR 2019	UR 2019	SK 2019	SK - UR	SK / UR	
752	6600	6171 - Činnost místní správy	5909 - Ostatní neinvestiční výdaje jinde nezařazené		300	651	651	100,0%	
753	6600	6171 - Činnost místní správy Celkem			69 984	74 984	69 918	-5 066	93,2%
754	6600	6211 - Archivní činnost	5139 - Nákup materiálu j.n.		20	17	16	-1	96,5%
755	6600	6211 - Archivní činnost	5151 - Studená voda		150	150	114	-36	76,2%
756	6600	6211 - Archivní činnost	5152 - Teplo		808	705	509	-196	72,2%
757	6600	6211 - Archivní činnost	5154 - Elektrická energie		1 095	980	976	-4	99,6%
758	6600	6211 - Archivní činnost	5169 - Nákup ostatních služeb		1 397	1 720	1 714	-6	99,6%
759	6600	6211 - Archivní činnost	5171 - Opravy a udržování		3 559	3 357	3 357		100,0%
760	6600	6211 - Archivní činnost Celkem			7 029	6 929	6 687	-242	96,5%
761	6600	6399 - Ostatní finanční operace	5909 - Ostatní neinvestiční výdaje jinde nezařazené				0		
762	6600	6399 - Ostatní finanční operace Celkem					0		
763	6600	Odbor správy majetku Celkem			183 977	199 251	185 345	-13 906	93,0%
764	6700	3111 - Předškolní zařízení	5137 - Drobný hmotný dlouhodobý majetek	FKP	30	228	228		100,0%
765	6700	3111 - Předškolní zařízení	5139 - Nákup materiálu j.n.	FKP	50	86	86		99,9%
766	6700	3111 - Předškolní zařízení	5166 - Konzultační, poradenské a právní služby		150	127	89	-38	69,7%
767	6700	3111 - Předškolní zařízení	5169 - Nákup ostatních služeb		100	100	100		100,0%
768	6700	3111 - Předškolní zařízení	5169 - Nákup ostatních služeb	FKP	450	1 067	1 064	-3	99,7%
769	6700	3111 - Předškolní zařízení	5171 - Opravy a udržování		410	410	399	-11	97,4%
770	6700	3111 - Předškolní zařízení	5175 - Pohoštění	FKP	50	90	88	-2	97,9%
771	6700	3111 - Předškolní zařízení	5192 - Poskytnuté neinvestiční příspěvky a náhrady (část)			23	22	-1	97,1%
772	6700	3111 - Předškolní zařízení	5331 - Neinvestiční příspěvky zřízeným příspěvkovým organizacím	Školské příspěvkové org.	820	1 490	1 490		100,0%
773	6700	3111 - Předškolní zařízení	5331 - Neinvestiční příspěvky zřízeným příspěvkovým organizacím	MŠ Veslařská, p.o.	1 154	1 245	1 245		100,0%
774	6700	3111 - Předškolní zařízení	5331 - Neinvestiční příspěvky zřízeným příspěvkovým organizacím	MŠ Štolcova, p.o.	950	1 019	1 019		100,0%
775	6700	3111 - Předškolní zařízení	5336 - Neinvestiční transfery zřízeným příspěvkovým organizacím	Školské příspěvkové org.		37 619	37 619		100,0%
776	6700	3111 - Předškolní zařízení	5336 - Neinvestiční transfery zřízeným příspěvkovým organizacím	MŠ Veslařská, p.o.		394	394		100,0%
777	6700	3111 - Předškolní zařízení	5336 - Neinvestiční transfery zřízeným příspěvkovým organizacím	MŠ Štolcova, p.o.		369	369		100,0%
778	6700	3111 - Předškolní zařízení	5364 - Vratky veřejným rozpočtům ústřední úrovně transferů poskytnutých v min. rozpočtových obdobích			22	22		100,0%
779	6700	3111 - Předškolní zařízení	5366 - Výdaje z finančního vypořádání minulých let mezikrajem a obcemi a DSO			50	50		100,0%
780	6700	3111 - Předškolní zařízení	5901 - Nespecifikované rezervy		800				
781	6700	3111 - Předškolní zařízení Celkem			4 964	44 339	44 285	-55	99,9%
782	6700	3113 - Základní školy	5136 - Knihy, učební pomůcky a tisk			10	10		98,6%
783	6700	3113 - Základní školy	5136 - Knihy, učební pomůcky a tisk	FKP		730	729	-1	99,9%
784	6700	3113 - Základní školy	5137 - Drobný hmotný dlouhodobý majetek	FKP	15	730	29	-701	3,9%
785	6700	3113 - Základní školy	5139 - Nákup materiálu j.n.	FKP	20	34	33	-1	96,9%
786	6700	3113 - Základní školy	5164 - Nájemné		2 039	1 149	1 327	178	115,5%
787	6700	3113 - Základní školy	5166 - Konzultační, poradenské a právní služby		150	118	108	-10	91,9%
788	6700	3113 - Základní školy	5169 - Nákup ostatních služeb		6 964	502	490	-12	97,5%
789	6700	3113 - Základní školy	5169 - Nákup ostatních služeb	FKP		166	166		99,8%
790	6700	3113 - Základní školy	5171 - Opravy a udržování		4 050	2 668	2 668		100,0%
791	6700	3113 - Základní školy	5175 - Pohoštění	FKP	50	40	40		99,2%
792	6700	3113 - Základní školy	5192 - Poskytnuté neinvestiční příspěvky a náhrady (část)			32	31	-1	97,3%
793	6700	3113 - Základní školy	5221 - Neinvestiční transfery obecně prospěšným společnostem		84	84	84		100,0%
794	6700	3113 - Základní školy	5331 - Neinvestiční příspěvky zřízeným příspěvkovým organizacím	Školské příspěvkové org.	9 742	16 583	16 583		100,0%
795	6700	3113 - Základní školy	5331 - Neinvestiční příspěvky zřízeným příspěvkovým organizacím	ZŠ Čejkovická, p.o.	7 996	8 134	8 134		100,0%
796	6700	3113 - Základní školy	5331 - Neinvestiční příspěvky zřízeným příspěvkovým organizacím	WZŠ a MŠ Plovdivská	4 374	5 388	5 388		100,0%
797	6700	3113 - Základní školy	5336 - Neinvestiční transfery zřízeným příspěvkovým organizacím	Školské příspěvkové org.		81 424	81 424		100,0%
798	6700	3113 - Základní školy	5364 - Vratky veřejným rozpočtům ústřední úrovně transferů poskytnutých v min. rozpočtových obdobích			152	152		100,0%

ČERPÁNÍ ROZPOČTU BĚŽNÝCH VÝDAJŮ MĚSTA K 31.12.2019 (v tis. Kč)

ORJ	Paragraf - název	Položka - název	Upřesnění	SR 2019	UR 2019	SK 2019	SK - UR	SK / UR
799	6700 3113 - Základní školy	5366 - Výdaje z finančního vypořádání minulých let mezikrajem a obcemi a DSO			2 998	2 998		100,0%
800	6700 3113 - Základní školy	5901 - Nespecifikované rezervy		5 043	82		-82	
801	6700 3113 - Základní školy Celkem			40 527	121 024	120 392	-631	99,5%
802	6700 3117 - První stupeň základních škol	5331 - Neinvestiční příspěvky zřízeným příspěvkovým organizacím	Školské příspěvkové org.	208	335	335		100,0%
803	6700 3117 - První stupeň základních škol	5336 - Neinvestiční transfery zřízeným příspěvkovým organizacím	Školské příspěvkové org.		3 331	3 331		100,0%
804	6700 3117 - První stupeň základních škol Celkem			208	3 666	3 666		100,0%
805	6700 3119 - Ostatní záležitosti předškolní výchovy a základního vzdělávání	5169 - Nákup ostatních služeb	FKP		100		-100	
806	6700 3119 - Ostatní záležitosti předškolní výchovy a základního vzdělávání Celkem				100		-100	
807	6700 3141 - Školní stravování při předškolní a základní vzdělávání	5331 - Neinvestiční příspěvky zřízeným příspěvkovým organizacím	Školské příspěvkové org.		550	550		100,0%
808	6700 3141 - Školní stravování při předškolní a základní vzdělávání Celkem				550	550		100,0%
809	6700 3149 - Ostatní zařízení související s výchovou a vzděláváním mládeže	5134 - Prádlo, oděv a obuv			114	114		99,9%
810	6700 3149 - Ostatní zařízení související s výchovou a vzděláváním mládeže	5136 - Knihy, učební pomůcky a tisk			98	97	-1	99,1%
811	6700 3149 - Ostatní zařízení související s výchovou a vzděláváním mládeže	5139 - Nákup materiálu j.n.			51	50	-1	98,7%
812	6700 3149 - Ostatní zařízení související s výchovou a vzděláváním mládeže	5164 - Nájemné			28	27	-1	97,1%
813	6700 3149 - Ostatní zařízení související s výchovou a vzděláváním mládeže	5169 - Nákup ostatních služeb		930	627	627		100,0%
814	6700 3149 - Ostatní zařízení související s výchovou a vzděláváním mládeže	5173 - Cestovné (tuzemské i zahraniční)		60	72	30	-42	41,3%
815	6700 3149 - Ostatní zařízení související s výchovou a vzděláváním mládeže	5175 - Pohoštění		40	40	15	-25	37,2%
816	6700 3149 - Ostatní zařízení související s výchovou a vzděláváním mládeže	5194 - Věcné dary		40	40	7	-33	17,6%
817	6700 3149 - Ostatní zařízení související s výchovou a vzděláváním mládeže	5332 - Neinvestiční transfery vysokým školám			300	300		100,0%
818	6700 3149 - Ostatní zařízení související s výchovou a vzděláváním mládeže	5901 - Nespecifikované rezervy		200				
819	6700 3149 - Ostatní zařízení související s výchovou a vzděláváním mládeže Celkem			1 270	1 370	1 267	-103	92,5%
820	6700 3233 - Střediska volného času	5339 - Neinvestiční transfery cizím příspěvkovým organizacím		3 300	2 000	2 000		100,0%
821	6700 3233 - Střediska volného času Celkem			3 300	2 000	2 000		100,0%
822	6700 3313 - Filmová tvorba, distribuce, kina a shromažďování audiovizuálních archiválií	5213 - Neinv. transfery nefin. podnikatelským subjektům-právníckým osobám			3 000	3 000		100,0%
823	6700 3313 - Filmová tvorba, distribuce, kina a shromažďování audiovizuálních archiválií Celkem				3 000	3 000		100,0%
824	6700 3412 - Sportovní zařízení v majetku obce	5137 - Drobný hmotný dlouhodobý majetek		1 200				
825	6700 3412 - Sportovní zařízení v majetku obce	5164 - Nájemné			13	12	-1	95,6%
826	6700 3412 - Sportovní zařízení v majetku obce	5169 - Nákup ostatních služeb		300	660	641	-19	97,1%
827	6700 3412 - Sportovní zařízení v majetku obce	5171 - Opravy a udržování		25 716	23 358	23 346	-12	99,9%
828	6700 3412 - Sportovní zařízení v majetku obce	5192 - Poskytnuté neinvestiční příspěvky a náhrady (část)			38	37	-1	97,1%
829	6700 3412 - Sportovní zařízení v majetku obce Celkem			27 216	24 069	24 036	-33	99,9%
830	6700 3419 - Ostatní tělovýchovná činnost	5139 - Nákup materiálu j.n.			18	17	-1	95,5%
831	6700 3419 - Ostatní tělovýchovná činnost	5164 - Nájemné			45	45		100,0%
832	6700 3419 - Ostatní tělovýchovná činnost	5166 - Konzultační, poradenské a právní služby		150	144	128	-16	89,1%
833	6700 3419 - Ostatní tělovýchovná činnost	5169 - Nákup ostatních služeb		11 800	3 286	3 272	-14	99,6%
834	6700 3419 - Ostatní tělovýchovná činnost	5173 - Cestovné (tuzemské i zahraniční)			238	237	-1	99,8%
835	6700 3419 - Ostatní tělovýchovná činnost	5194 - Věcné dary			513	513		99,9%
836	6700 3419 - Ostatní tělovýchovná činnost	5213 - Neinv. transfery nefin. podnikatelským subjektům-právníckým osobám		47 400	105 123	105 123		100,0%
837	6700 3419 - Ostatní tělovýchovná činnost	5221 - Neinvestiční transfery obecně prospěšným společnostem			2 298	2 296	-2	99,9%
838	6700 3419 - Ostatní tělovýchovná činnost	5222 - Neinvestiční transfery spolkům		209 320	200 855	200 815	-40	100,0%
839	6700 3419 - Ostatní tělovýchovná činnost	5223 - Neinvestiční transfery církvím a náboženským společnostem			103	103		100,0%
840	6700 3419 - Ostatní tělovýchovná činnost	5229 - Ostatní neinvestiční transfery neziskovým a podobným organizacím		2 000				
841	6700 3419 - Ostatní tělovýchovná činnost	5331 - Neinvestiční příspěvky zřízeným příspěvkovým organizacím	Školské příspěvkové org.	1 200	1 200	1 200		100,0%
842	6700 3419 - Ostatní tělovýchovná činnost	5332 - Neinvestiční transfery vysokým školám			550	550		100,0%
843	6700 3419 - Ostatní tělovýchovná činnost	5339 - Neinvestiční transfery cizím příspěvkovým organizacím			25	25		100,0%
844	6700 3419 - Ostatní tělovýchovná činnost	5494 - Neinvestiční transfery obyvatelstvu nemající charakter daru		100	106	105	-1	99,0%
845	6700 3419 - Ostatní tělovýchovná činnost Celkem			271 970	314 504	314 428	-76	100,0%

ČERPÁNÍ ROZPOČTU BĚŽNÝCH VÝDAJŮ MĚSTA K 31.12.2019 (v tis. Kč)

ORJ	Paragraf - název	Položka - název	Upřesnění	SR 2019	UR 2019	SK 2019	SK - UR	SK / UR	
846	6700	3421 - Využití volného času dětí a mládeže	5212 - Neinv. transfery nefin. podnikatelským subjektům-fyzickým osobám		229	229		100,0%	
847	6700	3421 - Využití volného času dětí a mládeže	5213 - Neinv. transfery nefin. podnikatelským subjektům-právníckým osobám		118	118		100,0%	
848	6700	3421 - Využití volného času dětí a mládeže	5221 - Neinvestiční transfery obecně prospěšným společnostem		343	287	-56	83,7%	
849	6700	3421 - Využití volného času dětí a mládeže	5222 - Neinvestiční transfery spolkům	12 700	11 007	11 007		100,0%	
850	6700	3421 - Využití volného času dětí a mládeže	5223 - Neinvestiční transfery církvím a náboženským společnostem		471	471		100,0%	
851	6700	3421 - Využití volného času dětí a mládeže	5339 - Neinvestiční transfery cizím příspěvkovým organizacím		639	639		100,0%	
852	6700	3421 - Využití volného času dětí a mládeže	5493 - Účelové neinvestiční transfery fyzickým osobám		136	136		100,0%	
853	6700	3421 - Využití volného času dětí a mládeže Celkem		12 700	12 943	12 887	-56	99,6%	
854	6700	6330 - Převody vlastním fondům v rozpočtech územní úrovně	5347 - Neinvestiční převody mezi statutárními městy a jejich městskými částmi	179 395	162 067	144 911	-17 156	89,4%	
855	6700	6330 - Převody vlastním fondům v rozpočtech územní úrovně	5347 - Neinvestiční převody mezi statutárními městy a jejich městskými částmi	FKP	5 209	5 208	-1	100,0%	
856	6700	6330 - Převody vlastním fondům v rozpočtech územní úrovně Celkem		179 395	167 276	150 119	-17 157	89,7%	
857	6700	Odbor školství mládeže a tělovýchovy Celkem		541 550	694 841	676 631	-18 210	97,4%	
858	7100	3115 - Ostatní záležitosti předškolního vzdělávání	5331 - Neinvestiční příspěvky zřízeným příspěvkovým organizacím	SZZ II., p.o.	10 637	14 671	14 671	100,0%	
859	7100	3115 - Ostatní záležitosti předškolního vzdělávání	5336 - Neinvestiční transfery zřízeným příspěvkovým organizacím	SZZ II., p.o.		1 074	1 074	100,0%	
860	7100	3115 - Ostatní záležitosti předškolního vzdělávání Celkem		10 637	15 745	15 745		100,0%	
861	7100	3511 - Všeobecná ambulantní péče	5331 - Neinvestiční příspěvky zřízeným příspěvkovým organizacím	SZZ II., p.o.	16 490	19 011	19 011	100,0%	
862	7100	3511 - Všeobecná ambulantní péče Celkem		16 490	19 011	19 011		100,0%	
863	7100	3522 - Ostatní nemocnice	5331 - Neinvestiční příspěvky zřízeným příspěvkovým organizacím	NMB, p.o.	12 713	12 713	12 013	-700	94,5%
864	7100	3522 - Ostatní nemocnice	5331 - Neinvestiční příspěvky zřízeným příspěvkovým organizacím	ÚN, p.o.	39 936	64 661	64 661	100,0%	
865	7100	3522 - Ostatní nemocnice	5336 - Neinvestiční transfery zřízeným příspěvkovým organizacím	NMB, p.o.		490	490	100,0%	
866	7100	3522 - Ostatní nemocnice	5336 - Neinvestiční transfery zřízeným příspěvkovým organizacím	ÚN, p.o.		2 336	2 336	100,0%	
867	7100	3522 - Ostatní nemocnice Celkem		52 649	80 200	79 500	-700	99,1%	
868	7100	3523 - Odborné léčebné ústavy	5331 - Neinvestiční příspěvky zřízeným příspěvkovým organizacím	SZZ II., p.o.	13 911	15 863	15 863	100,0%	
869	7100	3523 - Odborné léčebné ústavy Celkem		13 911	15 863	15 863		100,0%	
870	7100	3529 - Ostatní ústavní péče	5331 - Neinvestiční příspěvky zřízeným příspěvkovým organizacím	Chovánek, p.o.	46 965	49 918	49 918	100,0%	
871	7100	3529 - Ostatní ústavní péče	5336 - Neinvestiční transfery zřízeným příspěvkovým organizacím	Chovánek, p.o.		677	677	100,0%	
872	7100	3529 - Ostatní ústavní péče Celkem		46 965	50 595	50 595		100,0%	
873	7100	3599 - Ostatní činnost ve zdravotnictví	5136 - Knihy, učební pomůcky a tisk		3	3	-3		
874	7100	3599 - Ostatní činnost ve zdravotnictví	5137 - Drobný hmotný dlouhodobý majetek			183	182	-1	99,6%
875	7100	3599 - Ostatní činnost ve zdravotnictví	5139 - Nákup materiálu j.n.		1 613	1 613	805	-808	49,9%
876	7100	3599 - Ostatní činnost ve zdravotnictví	5154 - Elektrická energie		7	11	10	-1	91,5%
877	7100	3599 - Ostatní činnost ve zdravotnictví	5162 - Služby telekomunikací a radiokomunikací		30	30	8	-22	25,2%
878	7100	3599 - Ostatní činnost ve zdravotnictví	5163 - Služby peněžních ústavů		9	38	31	-7	80,3%
879	7100	3599 - Ostatní činnost ve zdravotnictví	5164 - Nájemné		140	140	61	-79	43,7%
880	7100	3599 - Ostatní činnost ve zdravotnictví	5166 - Konzultační, poradenské a právní služby		2 475	734	160	-574	21,8%
881	7100	3599 - Ostatní činnost ve zdravotnictví	5167 - Služby školení a vzdělávání		15	79	79		99,8%
882	7100	3599 - Ostatní činnost ve zdravotnictví	5168 - Zpracování dat a služby související s inf. a komunikačními technologiemi		70	327	327		100,0%
883	7100	3599 - Ostatní činnost ve zdravotnictví	5169 - Nákup ostatních služeb		4 937	4 909	2 292	-2 617	46,7%
884	7100	3599 - Ostatní činnost ve zdravotnictví	5171 - Opravy a udržování		20	20		-20	
885	7100	3599 - Ostatní činnost ve zdravotnictví	5175 - Pohoštění		88	119	119		99,8%
886	7100	3599 - Ostatní činnost ve zdravotnictví	5179 - Ostatní nákupy jinde nezařazené			67	66	-1	98,9%
887	7100	3599 - Ostatní činnost ve zdravotnictví	5194 - Věcné dary		5	20	20		100,0%
888	7100	3599 - Ostatní činnost ve zdravotnictví	5213 - Neinv. transfery nefin. podnikatelským subjektům-právníckým osobám			80	80		100,0%
889	7100	3599 - Ostatní činnost ve zdravotnictví	5221 - Neinvestiční transfery obecně prospěšným společnostem		3 300	6 052	6 052		100,0%
890	7100	3599 - Ostatní činnost ve zdravotnictví	5222 - Neinvestiční transfery spolkům		1 270	1 679	1 679	-1	100,0%
891	7100	3599 - Ostatní činnost ve zdravotnictví	5223 - Neinvestiční transfery církvím a náboženským společnostem		3 250	3 250	3 250		100,0%
892	7100	3599 - Ostatní činnost ve zdravotnictví	5229 - Ostatní neinvestiční transfery neziskovým a podobným organizacím		1 330				

ČERPÁNÍ ROZPOČTU BĚŽNÝCH VÝDAJŮ MĚSTA K 31.12.2019 (v tis. Kč)

ORJ	Paragraf - název	Položka - název	Upřesnění	SR 2019	UR 2019	SK 2019	SK - UR	SK / UR
893	7100 3599 - Ostatní činnost ve zdravotnictví	5339 - Neinvestiční transfery cizím příspěvkovým organizacím			65	65		100,0%
894	7100 3599 - Ostatní činnost ve zdravotnictví	5494 - Neinvestiční transfery obyvatelstvu nemající charakter daru		20	20		-20	
895	7100 3599 - Ostatní činnost ve zdravotnictví Celkem			18 582	19 439	15 284	-4 155	78,6%
896	7100 4339 - Ostatní sociální péče a pomoc rodině a manželství	5212 - Neinv. transfery nefin. podnikatelským subjektům-fyzickým osobám			40	40		100,0%
897	7100 4339 - Ostatní sociální péče a pomoc rodině a manželství	5213 - Neinv. transfery nefin. podnikatelským subjektům-právníckým osobám			130	130		100,0%
898	7100 4339 - Ostatní sociální péče a pomoc rodině a manželství	5221 - Neinvestiční transfery obecně prospěšným společnostem			670	670		100,0%
899	7100 4339 - Ostatní sociální péče a pomoc rodině a manželství	5222 - Neinvestiční transfery spolkům			2 814	2 814		100,0%
900	7100 4339 - Ostatní sociální péče a pomoc rodině a manželství	5223 - Neinvestiční transfery církvím a náboženským společnostem		861	1 336	1 336		100,0%
901	7100 4339 - Ostatní sociální péče a pomoc rodině a manželství	5229 - Ostatní neinvestiční transfery neziskovým a podobným organizacím		3 958				
902	7100 4339 - Ostatní sociální péče a pomoc rodině a manželství	5339 - Neinvestiční transfery cizím příspěvkovým organizacím			320	320		100,0%
903	7100 4339 - Ostatní sociální péče a pomoc rodině a manželství Celkem			4 819	5 310	5 310		100,0%
904	7100 4379 - Ostatní služby a činnosti v oblasti sociální prevence	5213 - Neinv. transfery nefin. podnikatelským subjektům-právníckým osobám			80	80		100,0%
905	7100 4379 - Ostatní služby a činnosti v oblasti sociální prevence	5221 - Neinvestiční transfery obecně prospěšným společnostem			310	260	-50	83,9%
906	7100 4379 - Ostatní služby a činnosti v oblasti sociální prevence	5222 - Neinvestiční transfery spolkům		235	1 186	1 186		100,0%
907	7100 4379 - Ostatní služby a činnosti v oblasti sociální prevence	5223 - Neinvestiční transfery církvím a náboženským společnostem			265	265		100,0%
908	7100 4379 - Ostatní služby a činnosti v oblasti sociální prevence	5229 - Ostatní neinvestiční transfery neziskovým a podobným organizacím		2 000				
909	7100 4379 - Ostatní služby a činnosti v oblasti sociální prevence	5332 - Neinvestiční transfery vysokým školám			150	150		100,0%
910	7100 4379 - Ostatní služby a činnosti v oblasti sociální prevence	5339 - Neinvestiční transfery cizím příspěvkovým organizacím			215	215		100,0%
911	7100 4379 - Ostatní služby a činnosti v oblasti sociální prevence Celkem			2 235	2 206	2 156	-50	97,7%
912	7100 - Odbor zdraví Celkem			166 288	208 369	203 463	-4 905	97,6%
913	7200 3541 - Prevence před drogami, alkoholem, nikotinem a jinými závislostmi	5166 - Konzultační, poradenské a právní služby			180	180	-1	99,7%
914	7200 3541 - Prevence před drogami, alkoholem, nikotinem a jinými závislostmi	5221 - Neinvestiční transfery obecně prospěšným společnostem			8 174	8 174		100,0%
915	7200 3541 - Prevence před drogami, alkoholem, nikotinem a jinými závislostmi	5222 - Neinvestiční transfery spolkům		8 317	33	33		100,0%
916	7200 3541 - Prevence před drogami, alkoholem, nikotinem a jinými závislostmi	5339 - Neinvestiční transfery cizím příspěvkovým organizacím		2 877	2 877	2 877		100,0%
917	7200 3541 - Prevence před drogami, alkoholem, nikotinem a jinými závislostmi Celkem			11 194	11 264	11 264	-1	100,0%
918	7200 4312 - Odborné sociální poradenství	5221 - Neinvestiční transfery obecně prospěšným společnostem			1 836	1 836		100,0%
919	7200 4312 - Odborné sociální poradenství	5222 - Neinvestiční transfery spolkům			2 289	2 289		100,0%
920	7200 4312 - Odborné sociální poradenství	5223 - Neinvestiční transfery církvím a náboženským společnostem			980	980		100,0%
921	7200 4312 - Odborné sociální poradenství	5336 - Neinvestiční transfery zřízeným příspěvkovým organizacím	CSS Tábor, p.o.		7 844	7 844		100,0%
922	7200 4312 - Odborné sociální poradenství Celkem				12 949	12 949		100,0%
923	7200 4324 - Zařízení pro děti vyžadující okamžitou pomoc	5136 - Knihy, učební pomůcky a tisk			17	17		100,0%
924	7200 4324 - Zařízení pro děti vyžadující okamžitou pomoc	5137 - Drobný hmotný dlouhodobý majetek			45	45		100,0%
925	7200 4324 - Zařízení pro děti vyžadující okamžitou pomoc	5167 - Služby školení a vzdělávání			230	191	-39	83,1%
926	7200 4324 - Zařízení pro děti vyžadující okamžitou pomoc	5169 - Nákup ostatních služeb			27	20	-6	75,8%
927	7200 4324 - Zařízení pro děti vyžadující okamžitou pomoc	5194 - Věcné dary			59	59		99,8%
928	7200 4324 - Zařízení pro děti vyžadující okamžitou pomoc Celkem				377	332	-45	87,9%
929	7200 4339 - Ostatní sociální péče a pomoc rodině a manželství	5136 - Knihy, učební pomůcky a tisk			20	15	-5	76,8%
930	7200 4339 - Ostatní sociální péče a pomoc rodině a manželství	5137 - Drobný hmotný dlouhodobý majetek			160	120	-40	75,0%
931	7200 4339 - Ostatní sociální péče a pomoc rodině a manželství	5139 - Nákup materiálu j.n.			80	65	-15	81,7%
932	7200 4339 - Ostatní sociální péče a pomoc rodině a manželství	5162 - Služby telekomunikací a radiokomunikací			130	122	-8	93,8%
933	7200 4339 - Ostatní sociální péče a pomoc rodině a manželství	5167 - Služby školení a vzdělávání			120	48	-72	40,3%
934	7200 4339 - Ostatní sociální péče a pomoc rodině a manželství	5169 - Nákup ostatních služeb			2 500	255	-2 245	10,2%
935	7200 4339 - Ostatní sociální péče a pomoc rodině a manželství	5171 - Opravy a udržování			20		-20	
936	7200 4339 - Ostatní sociální péče a pomoc rodině a manželství	5499 - Ostatní neinvestiční transfery obyvatelstvu			4 240	134	-4 106	3,2%
937	7200 4339 - Ostatní sociální péče a pomoc rodině a manželství	5901 - Nespecifikované rezervy			316		-316	
938	7200 4339 - Ostatní sociální péče a pomoc rodině a manželství Celkem				7 586	760	-6 826	10,0%
939	7200 4341 - Sociální pomoc osobám v hmotné nouzi a občanům sociálně nepřízpůsobivým	5131 - Potraviny			5	5		92,9%

ČERPÁNÍ ROZPOČTU BĚŽNÝCH VÝDAJŮ MĚSTA K 31.12.2019 (v tis. Kč)

ORJ	Paragraf - název	Položka - název	Upřesnění	SR 2019	UR 2019	SK 2019	SK - UR	SK / UR	
940	7200	4341 - Sociální pomoc osobám v hmotné nouzi a občanům sociálně nepřízpůsobivým	5133 - Léky a zdravotnický materiál		6	6	1	-5	23,8%
941	7200	4341 - Sociální pomoc osobám v hmotné nouzi a občanům sociálně nepřízpůsobivým	5134 - Prádlo, oděv a obuv		20	9	3	-6	33,3%
942	7200	4341 - Sociální pomoc osobám v hmotné nouzi a občanům sociálně nepřízpůsobivým	5136 - Knihy, učební pomůcky a tisk		25	25	7	-18	27,1%
943	7200	4341 - Sociální pomoc osobám v hmotné nouzi a občanům sociálně nepřízpůsobivým	5137 - Drobný hmotný dlouhodobý majetek		295	585	580	-4	99,3%
944	7200	4341 - Sociální pomoc osobám v hmotné nouzi a občanům sociálně nepřízpůsobivým	5137 - Drobný hmotný dlouhodobý majetek	FKP	150	112		-112	
945	7200	4341 - Sociální pomoc osobám v hmotné nouzi a občanům sociálně nepřízpůsobivým	5139 - Nákup materiálu j.n.		254	424	376	-48	88,7%
946	7200	4341 - Sociální pomoc osobám v hmotné nouzi a občanům sociálně nepřízpůsobivým	5139 - Nákup materiálu j.n.	FKP		1	1		100,0%
947	7200	4341 - Sociální pomoc osobám v hmotné nouzi a občanům sociálně nepřízpůsobivým	5151 - Studená voda		10	10	6	-4	60,0%
948	7200	4341 - Sociální pomoc osobám v hmotné nouzi a občanům sociálně nepřízpůsobivým	5152 - Teplo		20	20	15	-5	73,1%
949	7200	4341 - Sociální pomoc osobám v hmotné nouzi a občanům sociálně nepřízpůsobivým	5154 - Elektrická energie		30	30	23	-7	76,6%
950	7200	4341 - Sociální pomoc osobám v hmotné nouzi a občanům sociálně nepřízpůsobivým	5156 - Pohonné hmoty a maziva		178	102	42	-60	41,4%
951	7200	4341 - Sociální pomoc osobám v hmotné nouzi a občanům sociálně nepřízpůsobivým	5157 - Teplá voda		10	10	8	-2	84,0%
952	7200	4341 - Sociální pomoc osobám v hmotné nouzi a občanům sociálně nepřízpůsobivým	5162 - Služby telekomunikací a radiokomunikací		337	232	161	-71	69,3%
953	7200	4341 - Sociální pomoc osobám v hmotné nouzi a občanům sociálně nepřízpůsobivým	5162 - Služby telekomunikací a radiokomunikací	FKP	100	177	99	-78	55,9%
954	7200	4341 - Sociální pomoc osobám v hmotné nouzi a občanům sociálně nepřízpůsobivým	5163 - Služby peněžních ústavů		149	133	102	-31	76,9%
955	7200	4341 - Sociální pomoc osobám v hmotné nouzi a občanům sociálně nepřízpůsobivým	5164 - Nájemné		59	134	88	-46	65,5%
956	7200	4341 - Sociální pomoc osobám v hmotné nouzi a občanům sociálně nepřízpůsobivým	5166 - Konzultační, poradenské a právní služby			40	20	-20	50,0%
957	7200	4341 - Sociální pomoc osobám v hmotné nouzi a občanům sociálně nepřízpůsobivým	5166 - Konzultační, poradenské a právní služby	FKP	450	411	137	-274	33,3%
958	7200	4341 - Sociální pomoc osobám v hmotné nouzi a občanům sociálně nepřízpůsobivým	5167 - Služby školení a vzdělávání		40	128	70	-58	54,4%
959	7200	4341 - Sociální pomoc osobám v hmotné nouzi a občanům sociálně nepřízpůsobivým	5167 - Služby školení a vzdělávání	FKP	270	321	73	-247	22,9%
960	7200	4341 - Sociální pomoc osobám v hmotné nouzi a občanům sociálně nepřízpůsobivým	5168 - Zpracování dat a služby související s inf. a komunikačními technologiemi			1	1		58,1%
961	7200	4341 - Sociální pomoc osobám v hmotné nouzi a občanům sociálně nepřízpůsobivým	5168 - Zpracování dat a služby související s inf. a komunikačními technologiemi	FKP	50	43		-43	
962	7200	4341 - Sociální pomoc osobám v hmotné nouzi a občanům sociálně nepřízpůsobivým	5169 - Nákup ostatních služeb		633	533	197	-336	37,0%
963	7200	4341 - Sociální pomoc osobám v hmotné nouzi a občanům sociálně nepřízpůsobivým	5169 - Nákup ostatních služeb	FKP	340	399	230	-169	57,6%
964	7200	4341 - Sociální pomoc osobám v hmotné nouzi a občanům sociálně nepřízpůsobivým	5171 - Opravy a udržování		378	79	44	-35	56,3%
965	7200	4341 - Sociální pomoc osobám v hmotné nouzi a občanům sociálně nepřízpůsobivým	5172 - Programové vybavení		50	50	45	-5	90,0%
966	7200	4341 - Sociální pomoc osobám v hmotné nouzi a občanům sociálně nepřízpůsobivým	5172 - Programové vybavení	FKP	60	45		-45	
967	7200	4341 - Sociální pomoc osobám v hmotné nouzi a občanům sociálně nepřízpůsobivým	5173 - Cestovné (tuzemské i zahraniční)		100	155	125	-30	80,6%
968	7200	4341 - Sociální pomoc osobám v hmotné nouzi a občanům sociálně nepřízpůsobivým	5175 - Pohoštění		10	35	11	-24	30,5%
969	7200	4341 - Sociální pomoc osobám v hmotné nouzi a občanům sociálně nepřízpůsobivým	5175 - Pohoštění	FKP		50	11	-39	22,1%
970	7200	4341 - Sociální pomoc osobám v hmotné nouzi a občanům sociálně nepřízpůsobivým	5179 - Ostatní nákupy jinde nezařazené			4	3	-1	72,5%
971	7200	4341 - Sociální pomoc osobám v hmotné nouzi a občanům sociálně nepřízpůsobivým	5194 - Věcné dary		10	50	37	-13	73,5%
972	7200	4341 - Sociální pomoc osobám v hmotné nouzi a občanům sociálně nepřízpůsobivým	5362 - Platby daní a poplatků státnímu rozpočtu		5	5	5		96,2%
973	7200	4341 - Sociální pomoc osobám v hmotné nouzi a občanům sociálně nepřízpůsobivým	5499 - Ostatní neinvestiční transfery obyvatelstvu			1	0	-1	20,0%
974	7200	4341 - Sociální pomoc osobám v hmotné nouzi a občanům sociálně nepřízpůsobivým	5909 - Ostatní neinvestiční výdaje jinde nezařazené				-36	-36	
975	7200	4341 - Sociální pomoc osobám v hmotné nouzi a občanům sociálně nepřízpůsobivým Celkem			4 039	4 364	2 490	-1 874	57,1%
976	7200	4342 - Sociální péče a pomoc přistěhovalcům a vybraným etnikům	5169 - Nákup ostatních služeb			90	90		100,0%
977	7200	4342 - Sociální péče a pomoc přistěhovalcům a vybraným etnikům	5173 - Cestovné (tuzemské i zahraniční)			3		-3	
978	7200	4342 - Sociální péče a pomoc přistěhovalcům a vybraným etnikům	5175 - Pohoštění			3	1	-3	16,2%
979	7200	4342 - Sociální péče a pomoc přistěhovalcům a vybraným etnikům	5213 - Neinv. transfery nefin. podnikatelským subjektům-právníkům osobám			540	540		100,0%
980	7200	4342 - Sociální péče a pomoc přistěhovalcům a vybraným etnikům	5221 - Neinvestiční transfery obecně prospěšným společnostem			110	110		100,0%
981	7200	4342 - Sociální péče a pomoc přistěhovalcům a vybraným etnikům	5222 - Neinvestiční transfery spolkům		1 400	1 290	1 290		100,0%
982	7200	4342 - Sociální péče a pomoc přistěhovalcům a vybraným etnikům	5323 - Neinvestiční transfery krajům			510	510		100,0%
983	7200	4342 - Sociální péče a pomoc přistěhovalcům a vybraným etnikům	5331 - Neinvestiční příspěvky zřízeným příspěvkovým organizacím	DROM, p.o.	8 282	8 530	8 530		100,0%
984	7200	4342 - Sociální péče a pomoc přistěhovalcům a vybraným etnikům	5336 - Neinvestiční transfery zřízeným příspěvkovým organizacím	DROM, p.o.		6 646	6 646		100,0%
985	7200	4342 - Sociální péče a pomoc přistěhovalcům a vybraným etnikům Celkem			9 682	17 722	17 717	-5	100,0%
986	7200	4344 - Sociální rehabilitace	5221 - Neinvestiční transfery obecně prospěšným společnostem			6 835	6 835		100,0%

ČERPÁNÍ ROZPOČTU BĚŽNÝCH VÝDAJŮ MĚSTA K 31.12.2019 (v tis. Kč)

ORJ	Paragraf - název	Položka - název	Upřesnění	SR 2019	UR 2019	SK 2019	SK - UR	SK / UR
987	7200 4344 - Sociální rehabilitace	5222 - Neinvestiční transfery spolkům			1 329	1 329		100,0%
988	7200 4344 - Sociální rehabilitace	5223 - Neinvestiční transfery církvím a náboženským společnostem			1 797	1 797		100,0%
989	7200 4344 - Sociální rehabilitace Celkem				9 961	9 961		100,0%
990	7200 4349 - Ostatní sociální péče a pomoc ostatním skupinám obyvatelstva	5137 - Drobný hmotný dlouhodobý majetek	FKP	311	242	17	-225	7,0%
991	7200 4349 - Ostatní sociální péče a pomoc ostatním skupinám obyvatelstva	5139 - Nákup materiálu j.n.	FKP		38	23	-15	61,1%
992	7200 4349 - Ostatní sociální péče a pomoc ostatním skupinám obyvatelstva	5162 - Služby telekomunikací a radiokomunikací	FKP	90	100	75	-25	75,3%
993	7200 4349 - Ostatní sociální péče a pomoc ostatním skupinám obyvatelstva	5167 - Služby školení a vzdělávání	FKP	127	153	74	-79	48,2%
994	7200 4349 - Ostatní sociální péče a pomoc ostatním skupinám obyvatelstva	5168 - Zpracování dat a služby související s inf. a komunikačními technologiemi	FKP	50	50		-50	
995	7200 4349 - Ostatní sociální péče a pomoc ostatním skupinám obyvatelstva	5169 - Nákup ostatních služeb		6 500	6 500	5 635	-865	86,7%
996	7200 4349 - Ostatní sociální péče a pomoc ostatním skupinám obyvatelstva	5169 - Nákup ostatních služeb	FKP	855	1 274	644	-630	50,5%
997	7200 4349 - Ostatní sociální péče a pomoc ostatním skupinám obyvatelstva	5175 - Pohoštění	FKP	83	53	14	-39	25,9%
998	7200 4349 - Ostatní sociální péče a pomoc ostatním skupinám obyvatelstva	5176 - Účastnické poplatky na konference	FKP	10	10		-10	
999	7200 4349 - Ostatní sociální péče a pomoc ostatním skupinám obyvatelstva	5223 - Neinvestiční transfery církvím a náboženským společnostem			100	100		100,0%
1000	7200 4349 - Ostatní sociální péče a pomoc ostatním skupinám obyvatelstva	5331 - Neinvestiční příspěvky zřízeným příspěvkovým organizacím	NMB, p.o.	1 200	1 200	1 200		100,0%
1001	7200 4349 - Ostatní sociální péče a pomoc ostatním skupinám obyvatelstva	5499 - Ostatní neinvestiční transfery obyvatelstvu	FKP	3	8	3	-5	36,4%
1002	7200 4349 - Ostatní sociální péče a pomoc ostatním skupinám obyvatelstva Celkem			9 229	9 727	7 784	-1 942	80,0%
1003	7200 4350 - Domovy pro seniory	5221 - Neinvestiční transfery obecně prospěšným společnostem			2 911	2 911		100,0%
1004	7200 4350 - Domovy pro seniory	5222 - Neinvestiční transfery spolkům			2 214	2 214		100,0%
1005	7200 4350 - Domovy pro seniory	5223 - Neinvestiční transfery církvím a náboženským společnostem			122	122		100,0%
1006	7200 4350 - Domovy pro seniory	5331 - Neinvestiční příspěvky zřízeným příspěvkovým organizacím	DS Kociánka, p.o.	54 603	53 665	53 665		100,0%
1007	7200 4350 - Domovy pro seniory	5331 - Neinvestiční příspěvky zřízeným příspěvkovým organizacím	DS Věstonická, p.o.	56 367	62 110	62 110		100,0%
1008	7200 4350 - Domovy pro seniory	5331 - Neinvestiční příspěvky zřízeným příspěvkovým organizacím	DS Foltýnova, p.o.	40 325	41 111	41 111		100,0%
1009	7200 4350 - Domovy pro seniory	5331 - Neinvestiční příspěvky zřízeným příspěvkovým organizacím	DS Koniklecová, p.o.	12 200	11 393	11 393		100,0%
1010	7200 4350 - Domovy pro seniory	5331 - Neinvestiční příspěvky zřízeným příspěvkovým organizacím	DS Okružní, p.o.	12 749	11 307	11 307		100,0%
1011	7200 4350 - Domovy pro seniory	5331 - Neinvestiční příspěvky zřízeným příspěvkovým organizacím	DS Podpěrova, p.o.	11 857	10 557	10 557		100,0%
1012	7200 4350 - Domovy pro seniory	5331 - Neinvestiční příspěvky zřízeným příspěvkovým organizacím	DS Vychodilova, p.o.	27 897	25 397	25 397		100,0%
1013	7200 4350 - Domovy pro seniory	5331 - Neinvestiční příspěvky zřízeným příspěvkovým organizacím	DS Mikuláškovu nám., p.o.	22 960	17 510	17 510		100,0%
1014	7200 4350 - Domovy pro seniory	5331 - Neinvestiční příspěvky zřízeným příspěvkovým organizacím	DS Holásecká, p.o.	19 136	14 566	14 566		100,0%
1015	7200 4350 - Domovy pro seniory	5336 - Neinvestiční transfery zřízeným příspěvkovým organizacím	DS Kociánka, p.o.		34 340	34 340		100,0%
1016	7200 4350 - Domovy pro seniory	5336 - Neinvestiční transfery zřízeným příspěvkovým organizacím	DS Věstonická, p.o.		14 704	14 704		100,0%
1017	7200 4350 - Domovy pro seniory	5336 - Neinvestiční transfery zřízeným příspěvkovým organizacím	DS Foltýnova, p.o.		16 278	16 278		100,0%
1018	7200 4350 - Domovy pro seniory	5336 - Neinvestiční transfery zřízeným příspěvkovým organizacím	DS Koniklecová, p.o.		10 464	10 464		100,0%
1019	7200 4350 - Domovy pro seniory	5336 - Neinvestiční transfery zřízeným příspěvkovým organizacím	DS Okružní, p.o.		10 002	10 002		100,0%
1020	7200 4350 - Domovy pro seniory	5336 - Neinvestiční transfery zřízeným příspěvkovým organizacím	DS Podpěrova, p.o.		10 082	10 082		100,0%
1021	7200 4350 - Domovy pro seniory	5336 - Neinvestiční transfery zřízeným příspěvkovým organizacím	DS Vychodilova, p.o.		20 335	20 335		100,0%
1022	7200 4350 - Domovy pro seniory	5336 - Neinvestiční transfery zřízeným příspěvkovým organizacím	DS Mikuláškovu nám., p.o.		8 187	8 187		100,0%
1023	7200 4350 - Domovy pro seniory	5336 - Neinvestiční transfery zřízeným příspěvkovým organizacím	DS Holásecká, p.o.		13 016	13 016		100,0%
1024	7200 4350 - Domovy pro seniory Celkem			258 094	390 273	390 273		100,0%
1025	7200 4351 - Osobní asistence, pečovatelská služba a podpora samostatného bydlení	5221 - Neinvestiční transfery obecně prospěšným společnostem			5 127	5 127		100,0%
1026	7200 4351 - Osobní asistence, pečovatelská služba a podpora samostatného bydlení	5222 - Neinvestiční transfery spolkům			5 048	5 048		100,0%
1027	7200 4351 - Osobní asistence, pečovatelská služba a podpora samostatného bydlení	5223 - Neinvestiční transfery církvím a náboženským společnostem			5 589	5 589		100,0%
1028	7200 4351 - Osobní asistence, pečovatelská služba a podpora samostatného bydlení Celkem				15 764	15 764		100,0%
1029	7200 4353 - Průvodcovské a předčitatelské služby	5221 - Neinvestiční transfery obecně prospěšným společnostem			82	82		100,0%
1030	7200 4353 - Průvodcovské a předčitatelské služby Celkem				82	82		100,0%
1031	7200 4354 - Chráněné bydlení	5221 - Neinvestiční transfery obecně prospěšným společnostem			673	673		100,0%
1032	7200 4354 - Chráněné bydlení	5222 - Neinvestiční transfery spolkům			169	104	-65	61,6%
1033	7200 4354 - Chráněné bydlení	5223 - Neinvestiční transfery církvím a náboženským společnostem			2 177	2 177		100,0%

ČERPÁNÍ ROZPOČTU BĚŽNÝCH VÝDAJŮ MĚSTA K 31.12.2019 (v tis. Kč)

ORJ	Paragraf - název	Položka - název	Upřesnění	SR 2019	UR 2019	SK 2019	SK - UR	SK / UR
1034	7200 4354 - Chráněné bydlení Celkem				3 019	2 954	-65	97,9%
1035	7200 4355 - Týdenní stacionáře	5336 - Neinvestiční transfery zřízeným příspěvkovým organizacím	CSS Tábor, p.o.		2 701	2 701		100,0%
1036	7200 4355 - Týdenní stacionáře Celkem				2 701	2 701		100,0%
1037	7200 4356 - Denní stacionáře a centra denních služeb	5221 - Neinvestiční transfery obecně prospěšným společnostem			348	348		100,0%
1038	7200 4356 - Denní stacionáře a centra denních služeb	5222 - Neinvestiční transfery spolkům			463	463		100,0%
1039	7200 4356 - Denní stacionáře a centra denních služeb	5223 - Neinvestiční transfery církvím a náboženským společnostem			1 657	1 657		100,0%
1040	7200 4356 - Denní stacionáře a centra denních služeb	5336 - Neinvestiční transfery zřízeným příspěvkovým organizacím	CSS Tábor, p.o.		6 808	6 808		100,0%
1041	7200 4356 - Denní stacionáře a centra denních služeb Celkem				9 276	9 276		100,0%
1042	7200 4357 - Domovy pro osoby se zdravotním postižením a domovy se zvláštním režimem	5221 - Neinvestiční transfery obecně prospěšným společnostem			859	859		100,0%
1043	7200 4357 - Domovy pro osoby se zdravotním postižením a domovy se zvláštním režimem	5222 - Neinvestiční transfery spolkům			3 904	3 904		100,0%
1044	7200 4357 - Domovy pro osoby se zdravotním postižením a domovy se zvláštním režimem	5223 - Neinvestiční transfery církvím a náboženským společnostem			1 401	1 401		100,0%
1045	7200 4357 - Domovy pro osoby se zdravotním postižením a domovy se zvláštním režimem	5331 - Neinvestiční příspěvky zřízeným příspěvkovým organizacím	DS Kosmonautů, p.o.	16 815	21 156	21 156		100,0%
1046	7200 4357 - Domovy pro osoby se zdravotním postižením a domovy se zvláštním režimem	5331 - Neinvestiční příspěvky zřízeným příspěvkovým organizacím	DS Nopova, p.o.	33 480	27 201	27 201		100,0%
1047	7200 4357 - Domovy pro osoby se zdravotním postižením a domovy se zvláštním režimem	5336 - Neinvestiční transfery zřízeným příspěvkovým organizacím	CSS Tábor, p.o.		11 871	11 871		100,0%
1048	7200 4357 - Domovy pro osoby se zdravotním postižením a domovy se zvláštním režimem	5336 - Neinvestiční transfery zřízeným příspěvkovým organizacím	DS Kociánka, p.o.		13 101	13 101		100,0%
1049	7200 4357 - Domovy pro osoby se zdravotním postižením a domovy se zvláštním režimem	5336 - Neinvestiční transfery zřízeným příspěvkovým organizacím	DS Věstonická, p.o.		36 208	36 208		100,0%
1050	7200 4357 - Domovy pro osoby se zdravotním postižením a domovy se zvláštním režimem	5336 - Neinvestiční transfery zřízeným příspěvkovým organizacím	DS Foltýnova, p.o.		12 482	12 482		100,0%
1051	7200 4357 - Domovy pro osoby se zdravotním postižením a domovy se zvláštním režimem	5336 - Neinvestiční transfery zřízeným příspěvkovým organizacím	DS Mikuláškovo nám., p.o.		9 181	9 181		100,0%
1052	7200 4357 - Domovy pro osoby se zdravotním postižením a domovy se zvláštním režimem	5336 - Neinvestiční transfery zřízeným příspěvkovým organizacím	DS Kosmonautů, p.o.		10 920	10 920		100,0%
1053	7200 4357 - Domovy pro osoby se zdravotním postižením a domovy se zvláštním režimem	5336 - Neinvestiční transfery zřízeným příspěvkovým organizacím	DS Nopova, p.o.		24 848	24 848		100,0%
1054	7200 4357 - Domovy pro osoby se zdravotním postižením a domovy se zvláštním režimem Celkem			50 295	173 132	173 132		100,0%
1055	7200 4359 - Ostatní služby a činnosti v oblasti sociální péče	5221 - Neinvestiční transfery obecně prospěšným společnostem		2 500	1 895	1 895		100,0%
1056	7200 4359 - Ostatní služby a činnosti v oblasti sociální péče	5222 - Neinvestiční transfery spolkům		79 001	2 447	2 447		100,0%
1057	7200 4359 - Ostatní služby a činnosti v oblasti sociální péče	5223 - Neinvestiční transfery církvím a náboženským společnostem			925	925		100,0%
1058	7200 4359 - Ostatní služby a činnosti v oblasti sociální péče	5229 - Ostatní neinvestiční transfery neziskovým a podobným organizacím		1 000				
1059	7200 4359 - Ostatní služby a činnosti v oblasti sociální péče	5336 - Neinvestiční transfery zřízeným příspěvkovým organizacím	CSS Tábor, p.o.		520	520		100,0%
1060	7200 4359 - Ostatní služby a činnosti v oblasti sociální péče Celkem			82 501	5 787	5 787		100,0%
1061	7200 4371 - Raná péče a soc.aktivizační sl.pro rodiny s dětmi	5221 - Neinvestiční transfery obecně prospěšným společnostem			1 626	1 626		100,0%
1062	7200 4371 - Raná péče a soc.aktivizační sl.pro rodiny s dětmi	5222 - Neinvestiční transfery spolkům			1 595	1 595		100,0%
1063	7200 4371 - Raná péče a soc.aktivizační sl.pro rodiny s dětmi	5223 - Neinvestiční transfery církvím a náboženským společnostem			892	892		100,0%
1064	7200 4371 - Raná péče a soc.aktivizační sl.pro rodiny s dětmi Celkem				4 113	4 113		100,0%
1065	7200 4372 - Krizová pomoc	5221 - Neinvestiční transfery obecně prospěšným společnostem			391	391		100,0%
1066	7200 4372 - Krizová pomoc	5336 - Neinvestiční transfery zřízeným příspěvkovým organizacím	CSS Tábor, p.o.		3 573	3 573		100,0%
1067	7200 4372 - Krizová pomoc Celkem				3 964	3 964		100,0%
1068	7200 4373 - Domy na půl cesty	5222 - Neinvestiční transfery spolkům			109	109		100,0%
1069	7200 4373 - Domy na půl cesty Celkem				109	109		100,0%
1070	7200 4374 - Azylové domy, nízkoprahová denní centra a noclehárny	5221 - Neinvestiční transfery obecně prospěšným společnostem			1 044	1 044		100,0%
1071	7200 4374 - Azylové domy, nízkoprahová denní centra a noclehárny	5222 - Neinvestiční transfery spolkům		90	2 395	2 368	-27	98,9%
1072	7200 4374 - Azylové domy, nízkoprahová denní centra a noclehárny	5223 - Neinvestiční transfery církvím a náboženským společnostem		90	4 424	4 424		100,0%
1073	7200 4374 - Azylové domy, nízkoprahová denní centra a noclehárny	5331 - Neinvestiční příspěvky zřízeným příspěvkovým organizacím	CSS Tábor, p.o.	98 644	102 241	102 241		100,0%
1074	7200 4374 - Azylové domy, nízkoprahová denní centra a noclehárny	5336 - Neinvestiční transfery zřízeným příspěvkovým organizacím	CSS Tábor, p.o.		14 610	14 610		100,0%
1075	7200 4374 - Azylové domy, nízkoprahová denní centra a noclehárny Celkem			98 824	124 714	124 687	-27	100,0%
1076	7200 4375 - Nízkoprahová zařízení pro děti a mládež	5221 - Neinvestiční transfery obecně prospěšným společnostem			444	444		100,0%
1077	7200 4375 - Nízkoprahová zařízení pro děti a mládež	5222 - Neinvestiční transfery spolkům			4 810	4 810		100,0%
1078	7200 4375 - Nízkoprahová zařízení pro děti a mládež	5223 - Neinvestiční transfery církvím a náboženským společnostem			231	231		100,0%
1079	7200 4375 - Nízkoprahová zařízení pro děti a mládež	5336 - Neinvestiční transfery zřízeným příspěvkovým organizacím	DROM, p.o.		2 739	2 739		100,0%
1080	7200 4375 - Nízkoprahová zařízení pro děti a mládež Celkem				8 224	8 224		100,0%

ČERPÁNÍ ROZPOČTU BĚŽNÝCH VÝDAJŮ MĚSTA K 31.12.2019 (v tis. Kč)

ORJ	Paragraf - název	Položka - název	Upřesnění	SR 2019	UR 2019	SK 2019	SK - UR	SK / UR
1081	7200 4376 - Služby následné péče, terapeutické komunity a kontaktní centra	5221 - Neinvestiční transfery obecně prospěšným společnostem			1 904	1 904		100,0%
1082	7200 4376 - Služby následné péče, terapeutické komunity a kontaktní centra Celkem				1 904	1 904		100,0%
1083	7200 4377 - Sociálně terapeutické dílny	5221 - Neinvestiční transfery obecně prospěšným společnostem			1 111	1 111		100,0%
1084	7200 4377 - Sociálně terapeutické dílny	5222 - Neinvestiční transfery spolkům			418	418		100,0%
1085	7200 4377 - Sociálně terapeutické dílny Celkem				1 529	1 529		100,0%
1086	7200 4378 - Terénní programy	5221 - Neinvestiční transfery obecně prospěšným společnostem			1 102	1 102		100,0%
1087	7200 4378 - Terénní programy	5222 - Neinvestiční transfery spolkům			1 601	1 601		100,0%
1088	7200 4378 - Terénní programy	5336 - Neinvestiční transfery zřízeným příspěvkovým organizacím	DROM, p.o.		4 830	4 830		100,0%
1089	7200 4378 - Terénní programy Celkem				7 533	7 533		100,0%
1090	7200 4379 - Ostatní služby a činnosti v oblasti sociální prevence	5221 - Neinvestiční transfery obecně prospěšným společnostem			1 208	1 208		100,0%
1091	7200 4379 - Ostatní služby a činnosti v oblasti sociální prevence	5222 - Neinvestiční transfery spolkům			1 199	1 199		100,0%
1092	7200 4379 - Ostatní služby a činnosti v oblasti sociální prevence Celkem				2 407	2 407		100,0%
1093	7200 5319 - Ostatní záležitosti bezpečnosti a veřejného pořádku	5137 - Drobný hmotný dlouhodobý majetek			45	45		100,0%
1094	7200 5319 - Ostatní záležitosti bezpečnosti a veřejného pořádku	5139 - Nákup materiálu j.n.			24	24		100,0%
1095	7200 5319 - Ostatní záležitosti bezpečnosti a veřejného pořádku	5164 - Nájemné			44	44		100,0%
1096	7200 5319 - Ostatní záležitosti bezpečnosti a veřejného pořádku	5169 - Nákup ostatních služeb		600	606	604	-2	99,7%
1097	7200 5319 - Ostatní záležitosti bezpečnosti a veřejného pořádku	5173 - Cestovné (tuzemské i zahraniční)			2	2		100,0%
1098	7200 5319 - Ostatní záležitosti bezpečnosti a veřejného pořádku	5175 - Pohoštění			180	164	-16	91,0%
1099	7200 5319 - Ostatní záležitosti bezpečnosti a veřejného pořádku	5213 - Neinv. transfery nefin. podnikatelským subjektům-právníckým osobám		2 500				
1100	7200 5319 - Ostatní záležitosti bezpečnosti a veřejného pořádku	5221 - Neinvestiční transfery obecně prospěšným společnostem			410	410		100,0%
1101	7200 5319 - Ostatní záležitosti bezpečnosti a veřejného pořádku	5222 - Neinvestiční transfery spolkům			1 591	1 591		100,0%
1102	7200 5319 - Ostatní záležitosti bezpečnosti a veřejného pořádku	5223 - Neinvestiční transfery církvím a náboženským společnostem			294	294		100,0%
1103	7200 5319 - Ostatní záležitosti bezpečnosti a veřejného pořádku	5319 - Ostatní neinvestiční transfery jiným veřejným rozpočtům			30	30		100,0%
1104	7200 5319 - Ostatní záležitosti bezpečnosti a veřejného pořádku	5331 - Neinvestiční příspěvky zřízeným příspěvkovým organizacím	CSS Tábor, p.o.	2 700	2 806	2 806		100,0%
1105	7200 5319 - Ostatní záležitosti bezpečnosti a veřejného pořádku	5331 - Neinvestiční příspěvky zřízeným příspěvkovým organizacím	DROM, p.o.		60	60		100,0%
1106	7200 5319 - Ostatní záležitosti bezpečnosti a veřejného pořádku	5339 - Neinvestiční transfery cizím příspěvkovým organizacím			115	115		100,0%
1107	7200 5319 - Ostatní záležitosti bezpečnosti a veřejného pořádku	5499 - Ostatní neinvestiční transfery obyvatelstvu			18	18		100,0%
1108	7200 5319 - Ostatní záležitosti bezpečnosti a veřejného pořádku Celkem			5 800	6 225	6 207	-18	99,7%
1109	7200 6330 - Převody vlastním fondům v rozpočtech územní úrovně	5347 - Neinvestiční převody mezi statutárními městy a jejich městskými částmi			16	16		100,0%
1110	7200 6330 - Převody vlastním fondům v rozpočtech územní úrovně Celkem				16	16		100,0%
1111	7200 - Odbor sociální péče Celkem			529 658	834 722	823 919	-10 803	98,7%
1112	7300 3231 - Základní umělecké školy	5169 - Nákup ostatních služeb	FKP	200	400	9	-391	2,2%
1113	7300 3231 - Základní umělecké školy	5175 - Pohoštění	FKP	100	200	60	-140	29,8%
1114	7300 3231 - Základní umělecké školy Celkem			300	600	68	-532	11,4%
1115	7300 3311 - Divadelní činnost	5213 - Neinv. transfery nefin. podnikatelským subjektům-právníckým osobám			1 219	1 219		100,0%
1116	7300 3311 - Divadelní činnost	5221 - Neinvestiční transfery obecně prospěšným společnostem			640	640		100,0%
1117	7300 3311 - Divadelní činnost	5222 - Neinvestiční transfery spolkům		1 950	3 100	3 100		100,0%
1118	7300 3311 - Divadelní činnost	5229 - Ostatní neinvestiční transfery neziskovým a podobným organizacím		150				
1119	7300 3311 - Divadelní činnost	5331 - Neinvestiční příspěvky zřízeným příspěvkovým organizacím	NDB, p.o.	430 542	389 703	389 703		100,0%
1120	7300 3311 - Divadelní činnost	5331 - Neinvestiční příspěvky zřízeným příspěvkovým organizacím	CED, p.o.	51 058	54 368	54 358	-10	100,0%
1121	7300 3311 - Divadelní činnost	5331 - Neinvestiční příspěvky zřízeným příspěvkovým organizacím	MDB, p.o.	208 495	223 359	223 359		100,0%
1122	7300 3311 - Divadelní činnost	5331 - Neinvestiční příspěvky zřízeným příspěvkovým organizacím	Divadlo Radost, p.o.	26 857	28 197	28 197		100,0%
1123	7300 3311 - Divadelní činnost	5332 - Neinvestiční transfery vysokým školám		300	300	300		100,0%
1124	7300 3311 - Divadelní činnost	5336 - Neinvestiční transfery zřízeným příspěvkovým organizacím	NDB, p.o.	30 000	63 852	63 852		100,0%
1125	7300 3311 - Divadelní činnost	5336 - Neinvestiční transfery zřízeným příspěvkovým organizacím	CED, p.o.		5 291	5 291		100,0%
1126	7300 3311 - Divadelní činnost	5336 - Neinvestiční transfery zřízeným příspěvkovým organizacím	MDB, p.o.		16 000	16 000		100,0%

ČERPÁNÍ ROZPOČTU BĚŽNÝCH VÝDAJŮ MĚSTA K 31.12.2019 (v tis. Kč)

ORJ	Paragraf - název	Položka - název	Upřesnění	SR 2019	UR 2019	SK 2019	SK - UR	SK / UR
1127	7300 3311 - Divadelní činnost	5336 - Neinvestiční transfery zřízeným příspěvkovým organizacím	Divadlo Radost, p.o.		1 838	1 838		100,0%
1128	7300 3311 - Divadelní činnost	5339 - Neinvestiční transfery cizím příspěvkovým organizacím			20	20		100,0%
1129	7300 3311 - Divadelní činnost	5493 - Účelové neinvestiční transfery fyzickým osobám		1 909				
1130	7300 3311 - Divadelní činnost	5901 - Nespecifikované rezervy	NDB, p.o.	1 540				
1131	7300 3311 - Divadelní činnost Celkem			752 801	787 887	787 877	-10	100,0%
1132	7300 3312 - Hudební činnost	5212 - Neinv. transfery nefin. podnikatelským subjektům-fyzickým osobám		120	455	455		100,0%
1133	7300 3312 - Hudební činnost	5213 - Neinv. transfery nefin. podnikatelským subjektům-právníckým osobám		900	10 301	10 301		100,0%
1134	7300 3312 - Hudební činnost	5221 - Neinvestiční transfery obecně prospěšným společnostem			850	850		100,0%
1135	7300 3312 - Hudební činnost	5222 - Neinvestiční transfery spolkům		679	6 510	6 510		100,0%
1136	7300 3312 - Hudební činnost	5223 - Neinvestiční transfery církvím a náboženským společnostem		30	65	65		100,0%
1137	7300 3312 - Hudební činnost	5229 - Ostatní neinvestiční transfery neziskovým a podobným organizacím		150				
1138	7300 3312 - Hudební činnost	5331 - Neinvestiční příspěvky zřízeným příspěvkovým organizacím	Filharmonie Brno, p.o.	85 015	94 289	94 288	-1	100,0%
1139	7300 3312 - Hudební činnost	5332 - Neinvestiční transfery vysokým školám		560	580	580		100,0%
1140	7300 3312 - Hudební činnost	5336 - Neinvestiční transfery zřízeným příspěvkovým organizacím	Filharmonie Brno, p.o.	20 000	20 139	20 139		100,0%
1141	7300 3312 - Hudební činnost	5339 - Neinvestiční transfery cizím příspěvkovým organizacím			175	175		100,0%
1142	7300 3312 - Hudební činnost	5493 - Účelové neinvestiční transfery fyzickým osobám		10 492				
1143	7300 3312 - Hudební činnost Celkem			117 946	133 364	133 363	-1	100,0%
1144	7300 3313 - Filmová tvorba, distribuce, kina a shromažďování audiovizuálních archiválií	5212 - Neinv. transfery nefin. podnikatelským subjektům-fyzickým osobám		30	30	30		100,0%
1145	7300 3313 - Filmová tvorba, distribuce, kina a shromažďování audiovizuálních archiválií	5213 - Neinv. transfery nefin. podnikatelským subjektům-právníckým osobám			241	241		100,0%
1146	7300 3313 - Filmová tvorba, distribuce, kina a shromažďování audiovizuálních archiválií	5221 - Neinvestiční transfery obecně prospěšným společnostem		250	5 340	5 250	-90	98,3%
1147	7300 3313 - Filmová tvorba, distribuce, kina a shromažďování audiovizuálních archiválií	5222 - Neinvestiční transfery spolkům			250	250		100,0%
1148	7300 3313 - Filmová tvorba, distribuce, kina a shromažďování audiovizuálních archiválií	5229 - Ostatní neinvestiční transfery neziskovým a podobným organizacím		5 000				
1149	7300 3313 - Filmová tvorba, distribuce, kina a shromažďování audiovizuálních archiválií	5332 - Neinvestiční transfery vysokým školám		20	20	20		100,0%
1150	7300 3313 - Filmová tvorba, distribuce, kina a shromažďování audiovizuálních archiválií	5339 - Neinvestiční transfery cizím příspěvkovým organizacím			35	35		100,0%
1151	7300 3313 - Filmová tvorba, distribuce, kina a shromažďování audiovizuálních archiválií	5493 - Účelové neinvestiční transfery fyzickým osobám		881	70	70		100,0%
1152	7300 3313 - Filmová tvorba, distribuce, kina a shromažďování audiovizuálních archiválií Celkem			6 181	5 986	5 896	-90	98,5%
1153	7300 3314 - Činnosti knihovnické	5331 - Neinvestiční příspěvky zřízeným příspěvkovým organizacím	KJM, p.o.	75 534	80 850	80 850		100,0%
1154	7300 3314 - Činnosti knihovnické	5336 - Neinvestiční transfery zřízeným příspěvkovým organizacím	KJM, p.o.		537	537		100,0%
1155	7300 3314 - Činnosti knihovnické Celkem			75 534	81 387	81 386		100,0%
1156	7300 3315 - Činnosti muzeí a galerií	5331 - Neinvestiční příspěvky zřízeným příspěvkovým organizacím	Muzeum města Brna, p.o.	67 536	77 230	76 302	-928	98,8%
1157	7300 3315 - Činnosti muzeí a galerií	5336 - Neinvestiční transfery zřízeným příspěvkovým organizacím	Muzeum města Brna, p.o.		2 591	2 591		100,0%
1158	7300 3315 - Činnosti muzeí a galerií Celkem			67 536	79 821	78 893	-928	98,8%
1159	7300 3316 - Vydavatelská činnost	5212 - Neinv. transfery nefin. podnikatelským subjektům-fyzickým osobám			130	130		100,0%
1160	7300 3316 - Vydavatelská činnost	5213 - Neinv. transfery nefin. podnikatelským subjektům-právníckým osobám			360	360		100,0%
1161	7300 3316 - Vydavatelská činnost	5221 - Neinvestiční transfery obecně prospěšným společnostem			180	180		100,0%
1162	7300 3316 - Vydavatelská činnost	5222 - Neinvestiční transfery spolkům		60	557	557		100,0%
1163	7300 3316 - Vydavatelská činnost	5334 - Neinvestiční transfery veřejným výzkumným institucím			50	50		100,0%
1164	7300 3316 - Vydavatelská činnost	5339 - Neinvestiční transfery cizím příspěvkovým organizacím			30	30		100,0%
1165	7300 3316 - Vydavatelská činnost	5493 - Účelové neinvestiční transfery fyzickým osobám		1 557				
1166	7300 3316 - Vydavatelská činnost Celkem			1 617	1 307	1 307		100,0%
1167	7300 3317 - Výstavní činnosti v kultuře	5212 - Neinv. transfery nefin. podnikatelským subjektům-fyzickým osobám			160	160		100,0%
1168	7300 3317 - Výstavní činnosti v kultuře	5213 - Neinv. transfery nefin. podnikatelským subjektům-právníckým osobám			586	586		100,0%
1169	7300 3317 - Výstavní činnosti v kultuře	5221 - Neinvestiční transfery obecně prospěšným společnostem		65	1 200	1 200		100,0%
1170	7300 3317 - Výstavní činnosti v kultuře	5222 - Neinvestiční transfery spolkům			3 270	3 270		100,0%
1171	7300 3317 - Výstavní činnosti v kultuře	5331 - Neinvestiční příspěvky zřízeným příspěvkovým organizacím	Dům umění, p.o.	24 590	25 536	25 536		100,0%
1172	7300 3317 - Výstavní činnosti v kultuře	5332 - Neinvestiční transfery vysokým školám		65	95	95		100,0%
1173	7300 3317 - Výstavní činnosti v kultuře	5336 - Neinvestiční transfery zřízeným příspěvkovým organizacím	Dům umění, p.o.		3 270	3 270		100,0%

ČERPÁNÍ ROZPOČTU BĚŽNÝCH VÝDAJŮ MĚSTA K 31.12.2019 (v tis. Kč)

ORJ	Paragraf - název	Položka - název	Upřesnění	SR 2019	UR 2019	SK 2019	SK - UR	SK / UR
1174	7300 3317 - Výstavní činnosti v kultuře	5339 - Neinvestiční transfery cizím příspěvkovým organizacím		350	900	900		100,0%
1175	7300 3317 - Výstavní činnosti v kultuře	5493 - Účelové neinvestiční transfery fyzickým osobám		4 606	335	335		100,0%
1176	7300 3317 - Výstavní činnosti v kultuře Celkem			29 676	35 352	35 352		100,0%
1177	7300 3319 - Ostatní záležitosti kultury	5164 - Nájemné			7	7		98,5%
1178	7300 3319 - Ostatní záležitosti kultury	5166 - Konzultační, poradenské a právní služby		940	275	125	-150	45,6%
1179	7300 3319 - Ostatní záležitosti kultury	5169 - Nákup ostatních služeb		7 008	668	341	-327	51,0%
1180	7300 3319 - Ostatní záležitosti kultury	5173 - Cestovné (tuzemské i zahraniční)		4	4		-4	
1181	7300 3319 - Ostatní záležitosti kultury	5175 - Pohoštění		16	44	34	-10	78,2%
1182	7300 3319 - Ostatní záležitosti kultury	5192 - Poskytnuté neinvestiční příspěvky a náhrady (část)		8	10	9	-1	93,0%
1183	7300 3319 - Ostatní záležitosti kultury	5212 - Neinv. transfery nefin. podnikatelským subjektům-fyzickým osobám			254	254		100,0%
1184	7300 3319 - Ostatní záležitosti kultury	5213 - Neinv. transfery nefin. podnikatelským subjektům-právníckým osobám		7 370	9 432	9 432		100,0%
1185	7300 3319 - Ostatní záležitosti kultury	5221 - Neinvestiční transfery obecně prospěšným společnostem		5 000	5 951	5 951		100,0%
1186	7300 3319 - Ostatní záležitosti kultury	5222 - Neinvestiční transfery spolkům		6 215	9 640	9 585	-55	99,4%
1187	7300 3319 - Ostatní záležitosti kultury	5223 - Neinvestiční transfery církvím a náboženským společnostem		130	362	362		100,0%
1188	7300 3319 - Ostatní záležitosti kultury	5229 - Ostatní neinvestiční transfery neziskovým a podobným organizacím		100				
1189	7300 3319 - Ostatní záležitosti kultury	5331 - Neinvestiční příspěvky zřízeným příspěvkovým organizacím	TIC, p.o.	43 548	51 283	51 283		100,0%
1190	7300 3319 - Ostatní záležitosti kultury	5336 - Neinvestiční transfery zřízeným příspěvkovým organizacím	TIC, p.o.		1 780	1 780		100,0%
1191	7300 3319 - Ostatní záležitosti kultury	5339 - Neinvestiční transfery cizím příspěvkovým organizacím		350	1 738	1 738		100,0%
1192	7300 3319 - Ostatní záležitosti kultury	5493 - Účelové neinvestiční transfery fyzickým osobám		4 231	25	25		100,0%
1193	7300 3319 - Ostatní záležitosti kultury	5909 - Ostatní neinvestiční výdaje jinde nezařazené			6	6		97,6%
1194	7300 3319 - Ostatní záležitosti kultury Celkem			74 920	81 479	80 933	-546	99,3%
1195	7300 3322 - Zachování a obnova kulturních památek	5137 - Drobný hmotný dlouhodobý majetek	FKP	1 900	1 425	1 255	-170	88,1%
1196	7300 3322 - Zachování a obnova kulturních památek	5171 - Opravy a udržování	FKP	510	51	51		99,2%
1197	7300 3322 - Zachování a obnova kulturních památek Celkem			2 410	1 476	1 305	-171	88,4%
1198	7300 3326 - Pořízení,zachování a obnova hodnot místního kulturního povědomí	5139 - Nákup materiálu j.n.		200				
1199	7300 3326 - Pořízení,zachování a obnova hodnot místního kulturního povědomí	5154 - Elektrická energie		30	30	29	-1	96,8%
1200	7300 3326 - Pořízení,zachování a obnova hodnot místního kulturního povědomí	5163 - Služby peněžních ústavů		15	15	15		99,9%
1201	7300 3326 - Pořízení,zachování a obnova hodnot místního kulturního povědomí	5169 - Nákup ostatních služeb		695	719	701	-18	97,5%
1202	7300 3326 - Pořízení,zachování a obnova hodnot místního kulturního povědomí	5171 - Opravy a udržování		1 440	816	606	-210	74,3%
1203	7300 3326 - Pořízení,zachování a obnova hodnot místního kulturního povědomí Celkem			2 380	1 580	1 351	-229	85,5%
1204	7300 3329 - Ostatní záležitosti ochrany památek a péče o kulturní dědictví	5329 - Ostatní neinvestiční transfery veřejným rozpočtům územní úrovně		150	150	150		100,0%
1205	7300 3329 - Ostatní záležitosti ochrany památek a péče o kulturní dědictví Celkem			150	150	150		100,0%
1206	7300 3391 - Mezinárodní spolupráce v kultuře, církvích a sdělovacích prostředcích	5339 - Neinvestiční transfery cizím příspěvkovým organizacím		500	500	500		100,0%
1207	7300 3391 - Mezinárodní spolupráce v kultuře, církvích a sdělovacích prostředcích Celkem			500	500	500		100,0%
1208	7300 - Odbor kultury Celkem			1 131 951	1 210 889	1 208 382	-2 506	99,8%
1209	7500 3322 - Zachování a obnova kulturních památek	5166 - Konzultační, poradenské a právní služby		170	170		-170	
1210	7500 3322 - Zachování a obnova kulturních památek	5213 - Neinv. transfery nefin. podnikatelským subjektům-právníckým osobám			940	940		100,0%
1211	7500 3322 - Zachování a obnova kulturních památek	5219 - Ostatní neinvestiční transfery podnikatelským subjektům			400	173	-227	43,2%
1212	7500 3322 - Zachování a obnova kulturních památek	5223 - Neinvestiční transfery církvím a náboženským společnostem			4 735	4 696	-39	99,2%
1213	7500 3322 - Zachování a obnova kulturních památek	5225 - Neinvestiční transfery společenstvím vlastníků jednotek			2 280	1 530	-750	67,1%
1214	7500 3322 - Zachování a obnova kulturních památek	5229 - Ostatní neinvestiční transfery neziskovým a podobným organizacím		12 000				
1215	7500 3322 - Zachování a obnova kulturních památek	5331 - Neinvestiční příspěvky zřízeným příspěvkovým organizacím	NDB, p.o.		5 215	5 215		100,0%
	7500 3322 - Zachování a obnova kulturních památek	5331 - Neinvestiční příspěvky zřízeným příspěvkovým organizacím	Filharmonie Brno, p.o.		600	600		100,0%
	7500 3322 - Zachování a obnova kulturních památek	5336 - Neinvestiční transfery zřízeným příspěvkovým organizacím	NDB, p.o.		1 890	1 890		100,0%
	7500 3322 - Zachování a obnova kulturních památek	5493 - Účelové neinvestiční transfery fyzickým osobám			1 370	1 368	-2	99,8%
	7500 3322 - Zachování a obnova kulturních památek	5901 - Nespecifikované rezervy		4 000	50		-50	
	7500 3322 - Zachování a obnova kulturních památek Celkem			16 170	17 650	16 412	-1 238	93,0%

ČERPÁNÍ ROZPOČTU BĚŽNÝCH VÝDAJŮ MĚSTA K 31.12.2019 (v tis. Kč)

ORJ	Paragraf - název	Položka - název	Upřesnění	SR 2019	UR 2019	SK 2019	SK - UR	SK / UR
7500	6330 - Převody vlastním fondům v rozpočtech územní úrovně	5347 - Neinvestiční převody mezi statutárními městy a jejich městskými částmi			1 010	510	-500	50,5%
7500	6330 - Převody vlastním fondům v rozpočtech územní úrovně Celkem				1 010	510	-500	50,5%
7500	Odbor památkové péče Celkem			16 170	18 660	16 922	-1 738	90,7%
8200	1014 - Ozdravování hospodářských zvířat, zvláštní veterinární péče	5011 - Platy zaměstnanců v pracovním poměru		4 872	5 076	4 743	-333	93,4%
8200	1014 - Ozdravování hospodářských zvířat, zvláštní veterinární péče	5031 - Povinné pojistné na soc. zabezpečení a příspěvek na státní pol. zaměstnanosti		1 218	1 269	1 182	-87	93,2%
8200	1014 - Ozdravování hospodářských zvířat, zvláštní veterinární péče	5032 - Povinné pojistné na veřejné zdravotní pojištění		438	456	427	-29	93,7%
8200	1014 - Ozdravování hospodářských zvířat, zvláštní veterinární péče	5131 - Potraviny		20	20	13	-7	63,7%
8200	1014 - Ozdravování hospodářských zvířat, zvláštní veterinární péče	5132 - Ochranné pomůcky		30	80	40	-40	50,4%
8200	1014 - Ozdravování hospodářských zvířat, zvláštní veterinární péče	5133 - Léky a zdravotnický materiál		1 050	1 050	1 018	-32	97,0%
8200	1014 - Ozdravování hospodářských zvířat, zvláštní veterinární péče	5133 - Léky a zdravotnický materiál	VS MP Brno	200	200		-200	
8200	1014 - Ozdravování hospodářských zvířat, zvláštní veterinární péče	5134 - Prádlo, oděv a obuv		50				
8200	1014 - Ozdravování hospodářských zvířat, zvláštní veterinární péče	5136 - Knihy, učební pomůcky a tisk		2	2	1	-1	57,6%
8200	1014 - Ozdravování hospodářských zvířat, zvláštní veterinární péče	5137 - Drobný hmotný dlouhodobý majetek		180	195	182	-13	93,5%
8200	1014 - Ozdravování hospodářských zvířat, zvláštní veterinární péče	5139 - Nákup materiálu j.n.		760	809	655	-154	80,9%
8200	1014 - Ozdravování hospodářských zvířat, zvláštní veterinární péče	5151 - Studená voda		185	185	114	-71	61,8%
8200	1014 - Ozdravování hospodářských zvířat, zvláštní veterinární péče	5153 - Plyn		460	386	260	-126	67,4%
8200	1014 - Ozdravování hospodářských zvířat, zvláštní veterinární péče	5154 - Elektrická energie		475	475	369	-106	77,7%
8200	1014 - Ozdravování hospodářských zvířat, zvláštní veterinární péče	5156 - Pohonné hmoty a maziva		10	10		-10	
8200	1014 - Ozdravování hospodářských zvířat, zvláštní veterinární péče	5161 - Poštovní služby		2	2		-2	
8200	1014 - Ozdravování hospodářských zvířat, zvláštní veterinární péče	5162 - Služby telekomunikací a radiokomunikací		65	55	36	-19	65,7%
8200	1014 - Ozdravování hospodářských zvířat, zvláštní veterinární péče	5163 - Služby peněžních ústavů		10	10		-10	
8200	1014 - Ozdravování hospodářských zvířat, zvláštní veterinární péče	5164 - Nájemné		72	27	21	-6	78,0%
8200	1014 - Ozdravování hospodářských zvířat, zvláštní veterinární péče	5167 - Služby školení a vzdělávání		21	21	20	-2	92,9%
8200	1014 - Ozdravování hospodářských zvířat, zvláštní veterinární péče	5168 - Zpracování dat a služby související s inf. a komunikačními technologiemi		25	25	19	-6	76,6%
8200	1014 - Ozdravování hospodářských zvířat, zvláštní veterinární péče	5169 - Nákup ostatních služeb		1 283	1 375	1 127	-248	82,0%
8200	1014 - Ozdravování hospodářských zvířat, zvláštní veterinární péče	5169 - Nákup ostatních služeb	SF	61	112	94	-18	84,0%
8200	1014 - Ozdravování hospodářských zvířat, zvláštní veterinární péče	5169 - Nákup ostatních služeb	VS MP Brno	200	200		-200	
8200	1014 - Ozdravování hospodářských zvířat, zvláštní veterinární péče	5171 - Opravy a udržování		700	700	587	-113	83,8%
8200	1014 - Ozdravování hospodářských zvířat, zvláštní veterinární péče	5173 - Cestovné (tuzemské i zahraniční)		3	3		-3	
8200	1014 - Ozdravování hospodářských zvířat, zvláštní veterinární péče	5175 - Pohoštění		1	1		-1	
8200	1014 - Ozdravování hospodářských zvířat, zvláštní veterinární péče	5179 - Ostatní nákupy jinde nezařazené		2	2		-2	
8200	1014 - Ozdravování hospodářských zvířat, zvláštní veterinární péče	5179 - Ostatní nákupy jinde nezařazené	SF	11				
8200	1014 - Ozdravování hospodářských zvířat, zvláštní veterinární péče	5191 - Zaplacené sankce			18	18		99,3%
8200	1014 - Ozdravování hospodářských zvířat, zvláštní veterinární péče	5192 - Poskytnuté neinvestiční příspěvky a náhrady (část)		40	60	59	-1	98,6%
8200	1014 - Ozdravování hospodářských zvířat, zvláštní veterinární péče	5424 - Náhrady mezd v době nemoci		38	65	65		99,7%
8200	1014 - Ozdravování hospodářských zvířat, zvláštní veterinární péče	5499 - Ostatní neinvestiční transfery obyvatelstvu	SF	150	150	58	-92	38,7%
8200	1014 - Ozdravování hospodářských zvířat, zvláštní veterinární péče Celkem			12 634	13 039	11 109	-1 930	85,2%
8200	5311 - Bezpečnost a veřejný pořádek	5011 - Platy zaměstnanců v pracovním poměru		295 346	288 255	288 107	-148	99,9%
8200	5311 - Bezpečnost a veřejný pořádek	5011 - Platy zaměstnanců v pracovním poměru	SF	200	200	200		100,0%
8200	5311 - Bezpečnost a veřejný pořádek	5021 - Ostatní osobní výdaje		750	750	614	-136	81,8%
8200	5311 - Bezpečnost a veřejný pořádek	5031 - Povinné pojistné na soc. zabezpečení a příspěvek na státní pol. zaměstnanosti		73 968	72 277	71 959	-318	99,6%
8200	5311 - Bezpečnost a veřejný pořádek	5031 - Povinné pojistné na soc. zabezpečení a příspěvek na státní pol. zaměstnanosti	SF	52	52	52		100,0%
8200	5311 - Bezpečnost a veřejný pořádek	5032 - Povinné pojistné na veřejné zdravotní pojištění		26 682	26 943	26 013	-930	96,5%
8200	5311 - Bezpečnost a veřejný pořádek	5032 - Povinné pojistné na veřejné zdravotní pojištění	SF	18	18	18		100,0%
8200	5311 - Bezpečnost a veřejný pořádek	5041 - Odměny za užití duševního vlastnictví		10	10	8	-2	77,0%
8200	5311 - Bezpečnost a veřejný pořádek	5123 - Podlimitní technické zhodnocení			32	30	-2	93,0%
8200	5311 - Bezpečnost a veřejný pořádek	5131 - Potraviny		350	350	293	-57	83,7%

ČERPÁNÍ ROZPOČTU BĚŽNÝCH VÝDAJŮ MĚSTA K 31.12.2019 (v tis. Kč)

ORJ	Paragraf - název	Položka - název	Upřesnění	SR 2019	UR 2019	SK 2019	SK - UR	SK / UR
8200	5311 - Bezpečnost a veřejný pořádek	5132 - Ochranné pomůcky		260	260	154	-106	59,2%
8200	5311 - Bezpečnost a veřejný pořádek	5133 - Léky a zdravotnický materiál		50	50	43	-7	85,9%
8200	5311 - Bezpečnost a veřejný pořádek	5134 - Prádlo, oděv a obuv		5 900	5 900	5 623	-277	95,3%
8200	5311 - Bezpečnost a veřejný pořádek	5136 - Knihy, učební pomůcky a tisk		90	90	46	-44	50,8%
8200	5311 - Bezpečnost a veřejný pořádek	5137 - Drobný hmotný dlouhodobý majetek		3 399	4 002	3 606	-396	90,1%
8200	5311 - Bezpečnost a veřejný pořádek	5137 - Drobný hmotný dlouhodobý majetek	SF	160	160	55	-105	34,3%
8200	5311 - Bezpečnost a veřejný pořádek	5139 - Nákup materiálu j.n.		6 289	5 724	5 031	-693	87,9%
8200	5311 - Bezpečnost a veřejný pořádek	5139 - Nákup materiálu j.n.	SF	155	155	78	-77	50,5%
8200	5311 - Bezpečnost a veřejný pořádek	5151 - Studená voda		770	770	645	-125	83,7%
8200	5311 - Bezpečnost a veřejný pořádek	5151 - Studená voda	SF	20	26	25	-1	94,4%
8200	5311 - Bezpečnost a veřejný pořádek	5152 - Teplo		650	650	444	-206	68,3%
8200	5311 - Bezpečnost a veřejný pořádek	5153 - Plyn		1 900	1 900	1 799	-101	94,7%
8200	5311 - Bezpečnost a veřejný pořádek	5153 - Plyn	SF	190	184	161	-23	87,6%
8200	5311 - Bezpečnost a veřejný pořádek	5154 - Elektrická energie		3 353	3 353	3 152	-201	94,0%
8200	5311 - Bezpečnost a veřejný pořádek	5154 - Elektrická energie	SF	130	130	125	-5	96,5%
8200	5311 - Bezpečnost a veřejný pořádek	5156 - Pohonné hmoty a maziva		4 300	4 455	4 455		100,0%
8200	5311 - Bezpečnost a veřejný pořádek	5161 - Poštovní služby		10	10	3	-7	25,3%
8200	5311 - Bezpečnost a veřejný pořádek	5162 - Služby telekomunikací a radiokomunikací		2 503	2 253	2 006	-247	89,0%
8200	5311 - Bezpečnost a veřejný pořádek	5163 - Služby peněžních ústavů		1 722	1 672	1 589	-83	95,0%
8200	5311 - Bezpečnost a veřejný pořádek	5163 - Služby peněžních ústavů	SF	30	30	28	-2	92,5%
8200	5311 - Bezpečnost a veřejný pořádek	5164 - Nájemné		2 472	2 327	2 316	-11	99,5%
8200	5311 - Bezpečnost a veřejný pořádek	5164 - Nájemné	SF	41	44	33	-11	75,5%
8200	5311 - Bezpečnost a veřejný pořádek	5166 - Konzultační, poradenské a právní služby		880	550	231	-319	42,0%
8200	5311 - Bezpečnost a veřejný pořádek	5166 - Konzultační, poradenské a právní služby	SF	5	5		-5	
8200	5311 - Bezpečnost a veřejný pořádek	5167 - Služby školení a vzdělávání		450	450	406	-44	90,2%
8200	5311 - Bezpečnost a veřejný pořádek	5168 - Zpracování dat a služby související s inf. a komunikačními technologiemi		9 647	8 859	8 489	-370	95,8%
8200	5311 - Bezpečnost a veřejný pořádek	5169 - Nákup ostatních služeb		11 611	16 120	14 298	-1 822	88,7%
8200	5311 - Bezpečnost a veřejný pořádek	5169 - Nákup ostatních služeb	SF	2 879	4 848	4 131	-717	85,2%
8200	5311 - Bezpečnost a veřejný pořádek	5171 - Opravy a udržování		6 381	7 181	6 237	-944	86,8%
8200	5311 - Bezpečnost a veřejný pořádek	5171 - Opravy a udržování	SF	609	597	170	-427	28,5%
8200	5311 - Bezpečnost a veřejný pořádek	5172 - Programové vybavení		100	100	30	-70	29,6%
8200	5311 - Bezpečnost a veřejný pořádek	5173 - Cestovné (tuzemské i zahraniční)		100	400	368	-32	91,9%
8200	5311 - Bezpečnost a veřejný pořádek	5175 - Pohoštění		150	167	144	-23	86,1%
8200	5311 - Bezpečnost a veřejný pořádek	5175 - Pohoštění	SF	100	85	59	-26	69,3%
8200	5311 - Bezpečnost a veřejný pořádek	5176 - Účastnické poplatky na konference		8	8		-8	
8200	5311 - Bezpečnost a veřejný pořádek	5179 - Ostatní nákupy jinde nezařazené		5	5		-5	
8200	5311 - Bezpečnost a veřejný pořádek	5179 - Ostatní nákupy jinde nezařazené	SF	2 029	128	67	-61	52,0%
8200	5311 - Bezpečnost a veřejný pořádek	5191 - Zaplacené sankce		2	5	3	-2	54,0%
8200	5311 - Bezpečnost a veřejný pořádek	5192 - Poskytnuté neinvestiční příspěvky a náhrady (část)		1 235	1 235	1 054	-181	85,4%
8200	5311 - Bezpečnost a veřejný pořádek	5194 - Věcné dary		15	15	7	-8	44,5%
8200	5311 - Bezpečnost a veřejný pořádek	5361 - Nákup kolků		400	398	396	-2	99,4%
8200	5311 - Bezpečnost a veřejný pořádek	5362 - Platby daní a poplatků státnímu rozpočtu		29	31	29	-2	94,8%
8200	5311 - Bezpečnost a veřejný pořádek	5363 - Úhrady sankcí jiným rozpočtům			80	80		100,0%
8200	5311 - Bezpečnost a veřejný pořádek	5424 - Náhrady mezd v době nemoci		1 010	1 710	1 710		100,0%
8200	5311 - Bezpečnost a veřejný pořádek	5499 - Ostatní neinvestiční transfery obyvatelstvu	SF	8 480	9 903	7 650	-2 253	77,3%
8200	5311 - Bezpečnost a veřejný pořádek	5811 - Výdaje na náhrady za nezpůsobenou újmu		5	5		-5	

ČERPÁNÍ ROZPOČTU BĚŽNÝCH VÝDAJŮ MĚSTA K 31.12.2019 (v tis. Kč)

ORJ	Paragraf - název	Položka - název	Upřesnění	SR 2019	UR 2019	SK 2019	SK - UR	SK / UR
8200	5311 - Bezpečnost a veřejný pořádek	5909 - Ostatní neinvestiční výdaje jinde nezařazené		3	3	1	-2	40,0%
8200	5311 - Bezpečnost a veřejný pořádek Celkem			477 903	475 920	464 267	-11 653	97,6%
8200	5319 - Ostatní záležitosti bezpečnosti a veřejného pořádku	5011 - Platy zaměstnanců v pracovním poměru	FKP	1 600	1 709	1 050	-659	61,5%
8200	5319 - Ostatní záležitosti bezpečnosti a veřejného pořádku	5021 - Ostatní osobní výdaje		15	161	70	-91	43,5%
8200	5319 - Ostatní záležitosti bezpečnosti a veřejného pořádku	5021 - Ostatní osobní výdaje	FKP	72	72	72		100,0%
8200	5319 - Ostatní záležitosti bezpečnosti a veřejného pořádku	5031 - Povinné pojistné na soc. zabezpečení a příspěvek na státní pol. zaměstnanosti	FKP	400	427	262	-165	61,3%
8200	5319 - Ostatní záležitosti bezpečnosti a veřejného pořádku	5032 - Povinné pojistné na veřejné zdravotní pojištění	FKP	144	154	95	-59	61,5%
8200	5319 - Ostatní záležitosti bezpečnosti a veřejného pořádku	5133 - Léky a zdravotnický materiál		1	1		-1	
8200	5319 - Ostatní záležitosti bezpečnosti a veřejného pořádku	5133 - Léky a zdravotnický materiál	FKP	23	29	5	-24	17,7%
8200	5319 - Ostatní záležitosti bezpečnosti a veřejného pořádku	5134 - Prádlo, oděv a obuv	FKP	100	100	34	-66	33,7%
8200	5319 - Ostatní záležitosti bezpečnosti a veřejného pořádku	5137 - Drobný hmotný dlouhodobý majetek		45	29	28	-1	96,8%
8200	5319 - Ostatní záležitosti bezpečnosti a veřejného pořádku	5139 - Nákup materiálu j.n.		467	603	591	-12	98,0%
8200	5319 - Ostatní záležitosti bezpečnosti a veřejného pořádku	5156 - Pohonné hmoty a maziva			5	5		100,0%
8200	5319 - Ostatní záležitosti bezpečnosti a veřejného pořádku	5164 - Nájemné		5	5	3	-2	68,7%
8200	5319 - Ostatní záležitosti bezpečnosti a veřejného pořádku	5167 - Služby školení a vzdělávání	FKP	42	12	12		100,0%
8200	5319 - Ostatní záležitosti bezpečnosti a veřejného pořádku	5169 - Nákup ostatních služeb		45	45	18	-27	39,0%
8200	5319 - Ostatní záležitosti bezpečnosti a veřejného pořádku	5169 - Nákup ostatních služeb	FKP	15	24	24		100,0%
8200	5319 - Ostatní záležitosti bezpečnosti a veřejného pořádku	5173 - Cestovné (tuzemské i zahraniční)		7	5		-5	
8200	5319 - Ostatní záležitosti bezpečnosti a veřejného pořádku	5175 - Pohoštění		48	106	98	-8	92,4%
8200	5319 - Ostatní záležitosti bezpečnosti a veřejného pořádku	5175 - Pohoštění	FKP		15	5	-10	31,4%
8200	5319 - Ostatní záležitosti bezpečnosti a veřejného pořádku	5179 - Ostatní nákupy jinde nezařazené		2				
8200	5319 - Ostatní záležitosti bezpečnosti a veřejného pořádku	5494 - Neinvestiční transfery obyvatelstvu nemající charakter daru		19	19	18	-1	96,2%
8200	5319 - Ostatní záležitosti bezpečnosti a veřejného pořádku	5499 - Ostatní neinvestiční transfery obyvatelstvu			14	13	-1	93,2%
8200	5319 - Ostatní záležitosti bezpečnosti a veřejného pořádku Celkem			3 050	3 535	2 403	-1 132	68,0%
8200	6330 - Převody vlastním fondům v rozpočtech územní úrovně	5343 - Převody jiným vlastním fondům a účtům				2 053	2 053	
8200	6330 - Převody vlastním fondům v rozpočtech územní úrovně Celkem					2 053	2 053	
8200	Městská policie Brno Celkem			493 587	492 494	479 832	-12 662	97,4%
8887	6399 - Ostatní finanční operace	5909 - Ostatní neinvestiční výdaje jinde nezařazené				9 565	9 565	
8887	6399 - Ostatní finanční operace Celkem					9 565	9 565	
8887	DPH - reverse charge Celkem					9 565	9 565	
	BĚŽNÉ VÝDAJE CELKEM			10 406 366	11 121 013	10 664 691	-456 321	95,9%

KOMENTÁŘ K ČERPÁNÍ ROZPOČTU BĚŽNÝCH VÝDAJŮ MĚSTA K 31. 12. 2019

Zdůvodněno je čerpání **nad 100 %** nebo **pod 60 %** u významných (s upraveným rozpočtem nad 2 000 tis. Kč) paragrafů a čerpání **bez rozpočtu**

ORJ 1500 – Odbor strategického rozvoje a spolupráce

§ 3636 – Územní rozvoj 53,2 %

Nižší čerpání vzhledem k částečnému pozastavení prací na realizaci Strategie BRNO 2050, nerealizaci projektu FLUX, pozdějšímu uzavření rámcové smlouvy na reklamní kampaň a úsporám při realizaci veletrhů.

ORJ 1600 – Kancelář marketingu a zahraničních vztahů

§ 3636 – Územní rozvoj 18,7 %

Původně plánovaná marketingová kampaň propagující vybrané strategické projekty nebyla realizována.

§ 3900 – Ostatní činnosti související se službami pro obyvatelstvo 48,2 %

Nebyly čerpány prostředky určené na provoz letecké linky do Mnichova.

ORJ 1700 – Odbor rozpočtu a financování

§ 6409 – Ostatní činnosti j.n. - 233 tis. Kč

Poslední splátka neoprávněně čerpaných finančních prostředků ze státního rozpočtu městskou částí Brno-Jundrov. Úhrada Finančnímu úřadu byla provedena z rozpočtu města.

ORJ 3200 – Odbor vnitřních věcí

§ 3119 – Ostatní záležitosti základního vzdělávání 47,4 %

Projekt Místní akční plán rozvoje vzdělávání ve městě Brně II - část aktivit byla přesunuta do roku 2020.

§ 4341 – Soc. pomoc osobám v hm. nouzi a občanům soc. nepřízpůsobivým 59,8 %

Projekty Podpora stabilizace ohrožených rodin I a II - část aktivit byla přesunuta do roku 2020.

§ 6117 – Volby do Evropského parlamentu 11 tis. Kč

Čerpání bez rozpočtu – výdaje související s konáním voleb do Evropského parlamentu. Při rozdělování dotace ze státního rozpočtu na volby byly finanční prostředky určeny pouze pro městské části. Pokrytí čerpaných výdajů tak bude řešeno až v rámci finančního vypořádání města Brna se státním rozpočtem za rok 2019.

§ 6330 Převody vlastním fondům v rozpočtech územní úrovně 13 323 tis. Kč

Čerpání bez rozpočtu – nevyčerpané finanční prostředky na platy a povinné odvody zaměstnanců MMB za prosinec 2019, které jsou na konci roku zálohově převáděny na depozitní účet.

ORJ 4200 – Odbor životního prostředí

§ 2115 – Úspora energie a obnovitelné zdroje 39,9 %

Část zde původně plánovaných výdajů byla v rámci zpřesnění rozpočtové skladby uhrazena z jiných §.

ORJ 5600 – Odbor investiční

§ 3636 – Územní rozvoj 9,7 %

V průběhu roku 2019 nebyly čerpány finanční prostředky na cílenou propagaci rozvojových projektů.

§ 3639 – Komunální služby a územní rozvoj jinde nezařazené 37,7 %

Výdaje na právní služby a posudky nelze v průběhu roku předem odhadnout, čerpání probíhá dle aktuální potřeby.

§ 3699 – Ostatní záležitosti bydlení, komunálních služeb a územního rozvoje	9,3 %
Sanace podzemí, průzkumné a zabezpečovací práce - z důvodu nevyjasněných majetkových poměrů nebylo čerpáno dle předpokladu.	
ORJ 5900 – Odbor implementace evropských fondů	
§ 3639 – Komunální služby a územní rozvoj jinde nezařazené	0,1 %
Nečerpané výdaje na zahájení přípravy nových projektů a na případné opravy a udržování v rámci udržitelnosti projektů, hrazených z Fondu kofinancování projektů.	
§ 3745 – Péče o vzhled obcí a veřejnou zeleň	36,1 %
U části projektů došlo k posunu realizace prací a fakturace bude probíhat v roce 2020.	
ORJ 6200 – Bytový odbor	
§ 3612 – Bytové hospodářství	19,8 %
Nižší čerpání zejména v důsledku zrušení 2. termínu pro příjem žádostí městských částí o finanční prostředky z Fondu bytové výstavby.	
§ 3619 – Ostatní rozvoj bydlení a bytového hospodářství	14,9 %
Nižší zájem fyzických i právnických osob o zápůjčky z Fondu rozvoje bydlení. Skutečnost odpovídá konkrétním požadavkům i uzavřeným smlouvám o zápůjčkách s vybranými žadateli.	
§ 6409 – Ostatní činnosti	-277 tis. Kč
Čerpání bez rozpočtu – vratky od městské části Brno-střed v rámci závěrečného vyhodnocení příspěvků, poskytnutých v minulých letech z Fondu bytové výstavby.	
ORJ 6300 – Majetkový odbor	
§ 3639 – Komunální služby a územní rozvoj	58,0 %
Nižší čerpání výdajů na znalecké posudky (bylo více využíváno interního ocenění majetku). Nižší vratky kupních cen bytovému družstvu Družba v souvislosti se soudními spory – platby probíhají postupně dle splnění povinnosti družstva k navrácení pozemků.	
ORJ 7200 – Odbor sociální péče	
§ 4339 – Ostatní sociální péče a pomoc rodině a manželství	10,0 %
Zajištění výkonu pěstounské péče – město snížilo počet uzavřených dohod a v červenci 2019 vydalo MPSV ČR novou metodiku, která omezila čerpání respitní péče.	
§ 4341 – Sociální pomoc osobám v hmotné nouzi	57,1 %
Projekty Pilotní testování koncepce sociálního bydlení a Podpora stabilizace ohrožených rodin I a II - část aktivit byla přesunuta do roku 2020.	
ORJ 8200 – Městská policie	
§ 6330 – Převody vlastním fondům v rozpočtech územní úrovně	2 053 tis. Kč
Čerpání bez rozpočtu – nevyčerpané finanční prostředky na platy a povinné odvody zaměstnanců Městské policie za prosinec 2019, které jsou na konci roku zálohově převáděny na depozitní účet.	

Jmenovitá náplň vybraných položek běžných výdajů města (v tis. Kč)

ORJ	§	Pol.	Účel	SR 2019	UR 2019	Skut k 31.12.	Sk/SR (%)	Sk/UR (%)
1500	Odbor strategického rozvoje a spolupráce							
1500	3429	5169	Ploty na Komunitním a volnočasovém centru Kraví hora		19	1		5,3
			5169 Celkem		19	1		5,3
	3429		Celkem		19	1		5,3
1500	3636	5169	FKP - RUGGEDISED	300	300	260	86,7	86,7
1500	3636	5169	FKP - Řízení ITI BMO	550	550	35	6,4	6,4
1500	3636	5169	DPMB - příkazní smlouva BrnoID	750	750	548	73,1	73,1
1500	3636	5169	Veletrhy (MIPIM, GameAccess, Gamescon)	6 000	5 445	4 302	71,7	79,0
1500	3636	5169	Rámcová smlouva reklamní kampaň	2 000	2 000	165	8,3	8,3
1500	3636	5169	Inzerce a ostatní	5 950	5 918	4 065	68,3	68,7
			5169 Celkem	15 550	14 963	9 375	60,3	62,7
	3636		Celkem	15 550	14 963	9 375	60,3	62,7
1500	6171	5132	Participativní rozpočet - ochranné pomůcky		3	3		100,0
			5132 Celkem		3	3		100,0
1500	6171	5137	Participativní rozpočet - komunikační kampaň		15	15		100,0
			5137 Celkem		15	15		100,0
1500	6171	5139	Participativní rozpočet - komunikační kampaň	150	71	70	46,7	98,6
			5139 Celkem	150	71	70	46,7	98,6
1500	6171	5164	Participativní rozpočet - komunikační kampaň	430	10	9	2,1	90,0
			5164 Celkem	430	10	9	2,1	90,0
1500	6171	5169	Participativní rozpočet - komunikační kampaň	985	1 676	1 476	149,8	88,1
1500	6171	5169	Participativní rozpočet - služby facilitátora	65	10	7	10,8	70,0
1500	6171	5169	Participativní rozpočet - ostatní služby	550	500			
			5169 Celkem	1 600	2 186	1 483	92,7	67,8
1500	6171	5175	Participativní rozpočet - pohoštění	170	65	56	32,9	86,2
			5175 Celkem	170	65	56	32,9	86,2
	6171		Celkem	2 350	2 347	1 633	69,5	69,6
1500			Celkem	17 900	17 332	11 012	61,5	63,5
1600	Kancelář marketingu a cestovního ruchu							
1600	2143	5169	Veletrhy a akce CR - prezentace destinační značky	3 000	3 000	2 706	90,2	90,2
1600	2143	5169	Press, fam tripy (organizované návštěvy novinářů a majitelů cest. kanceláří)	200	200	182	91,0	91,0
1600	2143	5169	Podpora projektu Brno - město uprostřed Evropy	3 025	3 025	2 420	80,0	80,0
1600	2143	5169	Činnosti spojené s programem rozvoje cestovního ruchu	5 660	5 660	2 107	37,2	37,2
			5169 Celkem	11 885	11 885	7 415	62,4	62,4
	2143		Celkem	11 885	11 885	7 415	62,4	62,4
1600	3636	5169	Komunikace projektů	2 600	2 600	535	20,6	20,6
			5169 Celkem	2 600	2 600	535	20,6	20,6
	3636		Celkem	2 600	2 600	535	20,6	20,6
1600	3900	5169	Časopis Brněnský Metropolitan	1 600				
1600	3900	5169	Propagace, ostatní podklady	7 000	7 700	7 043	100,6	91,5
1600	3900	5169	Rozhlasové vysílání magistrátního pořadu	700				
1600	3900	5169	Podpora leteckého spojení - Mnichov	22 000	21 000			
1600	3900	5169	Inzerce, marketing městských projektů	4 566	4 566	3 599	78,8	78,8
1600	3900	5169	Tvorba uživatelských textů pro nový web města	1 500	292			
1600	3900	5169	Zvýšení informovanosti o aktuálním dění ve městě pro cizince žijící v Brně	800				
			5169 Celkem	38 166	33 558	10 642	27,9	31,7
	3900		Celkem	38 166	33 558	10 642	27,9	31,7
1600	6223	5169	Překlady a tlumočení pro odbory MMB	1 628	190	190	11,7	100,0
1600	6223	5169	Překlady a tlumočení pro ORF (rating)	105				
1600	6223	5169	Mezinárodní spolupráce	1 065	40	40	3,8	100,0
			5169 Celkem	2 798	230	230	8,2	100,0
	6223		Celkem	2 798	230	230	8,2	100,0
1600			Celkem	55 449	48 273	18 822	33,9	39,0
1700	Odbor rozpočtu a financování							
1700	6171	5169	Emise obligací - agent, trustee (opatrovatel)	100	100			
1700	6171	5169	Audit statutárního města Brna (MMB, MČ)	3 000	3 000	1 832	61,1	61,1
1700	6171	5169	Moody's, Standard & Poor's - poplatky za ratingy	2 900	2 900	2 906	100,2	100,2
			5169 Celkem	6 000	6 000	4 738	79,0	79,0
	6171		Celkem	6 000	6 000	4 738	79,0	79,0
1700			Celkem	6 000	6 000	4 738	79,0	79,0
3200	Odbor vnitřních věcí							
3200	3900	5169	Časopis Brněnský Metropolitan		2 400	2 395		99,8
3200	3900	5169	Propagace, ostatní podklady		300	172		57,3
3200	3900	5169	Rozhlasové vysílání magistrátního pořadu		500	295		59,0
3200	3900	5169	Zvýšení informovanosti o aktuálním dění ve městě pro cizince žijící v Brně		200			
			5169 Celkem		3 400	2 862		84,2
	3900		Celkem		3 400	2 862		84,2

Jmenovitá náplň vybraných položek běžných výdajů města (v tis. Kč)

ORJ	§	Pol.	Účel	SR 2019	UR 2019	Skut k 31.12.	Sk/SR (%)	Sk/UR (%)
3200	6117	5169	Volby do Evropského parlamentu			1		
		5169 Celkem				1		
	6117 Celkem					1		
3200	6171	5169	Správa majetku (stěhování, doprava, orientace apod.)	1 748	1 888	1 862	106,5	98,6
3200	6171	5169	Ostatní služby (inzerce, STK, fotopráce, prev.péče)	3 056	2 916	2 084	68,2	71,5
3200	6171	5169	Příspěvek zaměstnavatele na stravování	8 929	11 063	10 504	117,6	94,9
3200	6171	5169	Sociální fond (rekreace, stravování a provoz chat)	14 985	26 044	19 193	128,1	73,7
		5169 Celkem		28 718	41 911	33 643	117,1	80,3
3200	6171	5175	Reprefond představitelů města a vedení MMB	1 490	1 410	1 093	73,4	77,5
3200	6171	5175	Pracovní setkání zajišťované útvary MMB	92	92	46	50,0	50,0
3200	6171	5175	Oficiální akce města Brna - pohoštění	448	448	361	80,6	80,6
3200	6171	5175	Sociální fond (pohoštění)	20	20	14	70,0	70,0
		5175 Celkem		2 050	1 970	1 514	73,9	76,9
3200	6171	5179	Poplatky včetně dálničních známek	2 082	2 582	2 502	120,2	96,9
3200	6171	5179	Sociální fond (odborová organizace)	100	100	79	79,0	79,0
3200	6171	5179	Sociální fond (členský příspěvek do spolku)	1	1	1	100,0	100,0
		5179 Celkem		2 183	2 683	2 582	118,3	96,2
3200	6171	5194	Reprefond představitelů města a vedení MMB	240	320	265	110,4	82,8
3200	6171	5194	Oficiální akce města Brna - věcné dary	134	134	104	77,6	77,6
		5194 Celkem		374	454	369	98,7	81,3
3200	6171	5492	Ceny města Brna - peněžité dary	300	300	300	100,0	100,0
3200	6171	5492	Reprefond primátora - peněžité dary	95	95	11	11,6	11,6
		5492 Celkem		395	395	311	78,7	78,7
3200	6171	5499	Sociální fond (ošatné)	3 666	3 666	2 849	77,7	77,7
		5499 Celkem		3 666	3 666	2 849	77,7	77,7
	6171 Celkem			37 386	51 079	41 268	110,4	80,8
3200	6223	5169	Překlady a tlumočení pro odbory MMB		1 438	1 077		74,9
3200	6223	5169	Překlady a tlumočení pro ORF (rating)		105	4		3,8
3200	6223	5169	Mezinárodní spolupráce (partnerská města)		1 025	193		18,8
		5169 Celkem			2 568	1 274		49,6
	6223 Celkem				2 568	1 274		97,5
3200 Celkem				37 386	57 047	45 405	121,4	79,6
3600 Odbor obrany								
3600	5212	5169	Realizace zákona o ochraně utajovaných informací	20	20			
3600	5212	5169	Mimořádné události a krizové situace	60	60	15	25,0	25,0
		5169 Celkem		80	80	15	18,8	18,8
	5212 Celkem			80	80	15	18,8	18,8
3600 Celkem				80	80	15	18,8	18,8
3900 Archiv města Brna								
3900	6211	5169	Publikační činnost	890	630	362	40,7	57,5
3900	6211	5169	Budovy Kuřim, Černovice, Nová radnice - služby	521	391	382	73,3	97,7
3900	6211	5169	Fotopráce a digitalizace	40	40	26	65,0	65,0
		5169 Celkem		1 451	1 061	770	53,1	72,6
	6211 Celkem			1 451	1 061	770	53,1	72,6
3900 Celkem				1 451	1 061	770	53,1	72,6
4100 Odbor územního plánování a rozvoje								
4100	3635	5169	Mapové podklady, planografické práce a prezentace	500	500	251	50,2	50,2
4100	3635	5169	Soutěže - inzerce, překlady a tlumočení, ubytování apod.	637	637			
4100	3635	5169	Komunikace s veřejností	300	300	45	15,0	15,0
		5169 Celkem		1 437	1 437	296	20,6	20,6
	3635 Celkem			1 437	1 437	296	20,6	20,6
4100 Celkem				1 437	1 437	296	20,6	20,6
4200 Odbor životního prostředí								
4200	2143	5169	Propagace BRNOX II		360			
		5169 Celkem			360			
	2143 Celkem				360			
4200	3632	5169	Exhumace a pohřbení válečných obětí	30	30			
4200	3632	5169	Dokumentace pro stavební opravy válečných a čestných hrobů	80	29	16	20,0	55,2
		5169 Celkem		110	59	16	14,5	27,1
	3632 Celkem			110	59	16	14,5	27,1
4200	3639	5169	BRNOX II		423			
		5169 Celkem			423			
	3639 Celkem				423			
4200	3716	5169	Provoz systému městského imisního monitoringu	2 620	2 620	2 082	79,5	79,5
		5169 Celkem		2 620	2 620	2 082	79,5	79,5
	3716 Celkem			2 620	2 620	2 082	79,5	79,5
4200	3719	5169	Akční plán pro udržitelnou energii a klima v Brně		4	2		50,0
		5169 Celkem			4	2		50,0
	3719 Celkem				4	2		50,0

Jmenovitá náplň vybraných položek běžných výdajů města (v tis. Kč)

ORJ	§	Pol.	Účel	SR 2019	UR 2019	Skut k 31.12.	Sk/SR (%)	Sk/UR (%)
4200	3722	5169	Sběr a svoz KO vč. údržby nádob - SAKO Brno	165 760	166 160	165 957	100,1	99,9
			5169 Celkem	165 760	166 160	165 957	100,1	99,9
			3722 Celkem	165 760	166 160	165 957	100,1	99,9
4200	3725	5169	Energetické využití KO - SAKO Brno	66 200	67 000	66 315	100,2	99,0
4200	3725	5169	EKO-KOM - podíl odměny za separaci	1 200	1 200	792	66,0	66,0
4200	3725	5169	Provoz SSO, SD a NSKO	59 570	62 596	62 593	105,1	100,0
4200	3725	5169	Poplatek za komunální odpad - nákup služeb	185	185			
4200	3725	5169	Materiálové využití bioodpadu - kompostování	182	182	77	42,3	42,3
4200	3725	5169	Udržitelnost projektu MINIWASTE	80	67			
			5169 Celkem	127 417	131 230	129 777	101,9	98,9
			3725 Celkem	127 417	131 230	129 777	101,9	98,9
4200	3729	5169	Nelegální skládky nad 5 m ³ a autovraky z volné přírody	1 600	1 309	1 199	74,9	91,6
			5169 Celkem	1 600	1 309	1 199	74,9	91,6
			3729 Celkem	1 600	1 309	1 199	74,9	91,6
4200	3739	5169	Sanační zásahy při ekologických haváriích	250	250	127	50,8	50,8
			5169 Celkem	250	250	127	50,8	50,8
			3739 Celkem	250	250	127	50,8	50,8
4200	3741	5169	Ochrana fauny a flóry	420	420	293	69,8	69,8
			5169 Celkem	420	420	293	69,8	69,8
			3741 Celkem	420	420	293	69,8	69,8
4200	3742	5169	Biotech. zásahy ve významných krajinných prvcích, obnova značení, péče o památné stromy	660	660	474	71,8	71,8
			5169 Celkem	660	660	474	71,8	71,8
			3742 Celkem	660	660	474	71,8	71,8
4200	3745	5169	ÚSES a údržba zeleně nezajištěná MČ, VZmB, jiným správcem	1 315	1 315	747	56,8	56,8
4200	3745	5169	Propagace DP pro oblast ŽP		217	217		100,0
			5169 Celkem	1 315	1 315	964	73,3	73,3
			3745 Celkem	1 315	1 532	964	73,3	62,9
4200	3792	5169	Ekologická výchova a osvěta	730	730	458	62,7	62,7
4200	3792	5169	Osvětová činnost v rámci životního prostředí	1 000	549	422	42,2	76,9
			5169 Celkem	1 730	1 279	880	50,9	68,8
			3792 Celkem	1 730	1 279	880	50,9	68,8
4200	6409	5169	Propagace dotačních programů	60	12	12	20,0	100,0
			5169 Celkem	60	12	12	20,0	100,0
			6409 Celkem	60	12	12	20,0	100,0
4200 Celkem				301 942	306 318	301 783	99,9	98,5
4300 Odbor vodního a lesního hospodářství a zemědělství								
4300	1014	5169	Ozdravování hospodářských zvířat a plodin	50	50			
			5169 Celkem	50	50			
			1014 Celkem	50	50			
4300	1036	5169	Vyhotovení LHO 2019-28		547	547		100,0
			5169 Celkem		547	547		100,0
			1036 Celkem		547	547		100,0
4300	1037	5169	Hodnocení mysliveckých trofejí	10	10	10	100,0	100,0
			5169 Celkem	10	10	10	100,0	100,0
			1037 Celkem	10	10	10	100,0	100,0
4300	2310	5169	Havárie - pitná voda	100	100			
			5169 Celkem	100	100			
			2310 Celkem	100	100			
4300	2331	5169	Propagace protipovodňové ochrany a revitalizace vodních toků	100	100			
			5169 Celkem	100	100			
			2331 Celkem	100	100			
4300	2333	5169	LMB - Úpravy a správa drobných vodních toků a poldrů	3 700	3 700	3 698	99,9	99,9
			5169 Celkem	3 700	3 700	3 698	99,9	99,9
			2333 Celkem	3 700	3 700	3 698	99,9	99,9
4300	3739	5169	Ekologické havárie - sanační zásahy	250	250	20	8,0	8,0
			5169 Celkem	250	250	20	8,0	8,0
			3739 Celkem	250	250	20	8,0	8,0
4300	3744	5169	Zajištění nezbytných opatření na začátku povodní	146	100			
4300	3744	5169	FKP - Varovný protipovodňový systém	100	100	42	42,0	42,0
			5169 Celkem	246	200	42	17,1	21,0
			3744 Celkem	246	200	42	17,1	21,0
4300	3745	5169	LMB - Správa Brněnské přehrady, WC Přístaviště a Sokolské koupaliště	8 590	8 687	8 598	100,1	99,0
4300	3745	5169	LMB - Správa lesů, rozhledny Soběšice	466	706	706	151,5	100,0
4300	3745	5169	LMB - Správa Čertíka, Svratky, retenční nádrže, Kohoutovice-mostek	401	401	401	100,0	100,0
4300	3745	5169	LMB - Správa sociálního zařízení Rakovec	850	850	834	98,1	98,1
4300	3745	5169	LMB - Správa Černovické terasy a Černovické skládky	1 050	1 050	1 050	100,0	100,0
4300	3745	5169	LMB - Obnova topolové aleje v Řečkovících (PARO)		430	359		83,5
			5169 Celkem	11 357	12 124	11 948	105,2	98,5
			3745 Celkem	11 357	12 124	11 948	105,2	98,5
4300 Celkem				15 813	17 081	16 265	102,9	95,2

Jmenovitá náplň vybraných položek běžných výdajů města (v tis. Kč)

ORJ	§	Pol.	Účel	SR 2019	UR 2019	Skut k 31.12.	Sk/SR (%)	Sk/UR (%)
5300	Odbor městské informatiky							
5300	6171	5164	TSB - Provoz datového centra	11 281	11 281	10 972	97,3	97,3
5300	6171	5164	TSB - Datové úložiště	2 850	4 862	3 829	134,4	78,8
5300	6171	5164	Pronájem vláken - MU		200			
		5164	Celkem	14 131	16 343	14 801	104,7	90,6
5300	6171	5168	Technická podpora a servis serverů pro AIS	15 749	15 749	15 749	100,0	100,0
5300	6171	5168	TSB - Služby na přenosových trasách Knihovny Jiřího Mahena	2 755	2 755	2 666	96,8	96,8
5300	6171	5168	Služby metropolitní sítě města Brna	2 450	2 450	2 449	100,0	100,0
5300	6171	5168	Technická podpora serverů, SW atd.	28 677	28 677	28 677	100,0	100,0
5300	6171	5168	TSB - Servis přenosových tras a aktivních prvků	8 253	13 001	8 958	108,5	68,9
5300	6171	5168	TSB - Servis strukturovaných kabeláží MMB	18 759	18 759	18 759	100,0	100,0
5300	6171	5168	Technická podpora SW Microsoft	2 331	4 331	2 354	101,0	54,4
5300	6171	5168	Údržba a služby - Technická podpora produktů Oracle	6 900	7 400	7 330	106,2	99,1
5300	6171	5168	Údržba a služby - ASPI	1 156	1 156	932	80,6	80,6
5300	6171	5168	Údržba a služby - ekonomický software	6 534	6 534	6 534	100,0	100,0
5300	6171	5168	Aktualizace digitální mapy, soubory popisných a grafických dat	14 500	14 924	14 170	97,7	94,9
5300	6171	5168	Správa SW - provoz systému komun. odpadů	1 550	1 350	94	6,1	7,0
5300	6171	5168	Údržba a služby - Personalistika	1 578	1 578	1 198	75,9	75,9
5300	6171	5168	Řízení bezpečnosti IS a opatření GDPR	13 186	14 836	8 239	62,5	55,5
5300	6171	5168	Legislativní a technické upgrade a ostatní služby	16 596	19 815	17 540	105,7	88,5
5300	6171	5168	Podpora a údržba AIS	13 935	12 935	9 947	71,4	76,9
5300	6171	5168	Ostatní uzavřené smlouvy	1 810	1 860	1 752	96,8	94,2
5300	6171	5168	Provoz webových stránek, úprava a rozvoj	2 500	2 500	718	28,7	28,7
5300	6171	5168	Poskytování kvalifikovaných časových razítek a certifikáty QCA a VCA	700	700	392	56,0	56,0
5300	6171	5168	Podpora software GIS	4 526	4 526	4 073	90,0	90,0
5300	6171	5168	Technická podpora software e-Testy	800	800	581	72,6	72,6
5300	6171	5168	Servisní podpora CA serviceDesk	575	1 075	575	100,0	53,5
5300	6171	5168	Technická podpora AIS aplikací e spis	3 291	3 291	2 928	89,0	89,0
5300	6171	5168	Sjednocení technické podpory licencí Vmware	2 383	1 383	552	23,2	39,9
5300	6171	5168	Technická podpora AIS aplikací Aplikace VITA	642	654	653	101,7	99,8
5300	6171	5168	Servis zařízení k provozu ZMB	270	270	203	75,2	75,2
5300	6171	5168	Maintenance rozšířeného diskového pole a licencí	1 470	1 470	1 467	99,8	99,8
5300	6171	5168	Servis Metropolitní sítě města Brna - III. etapa	10 890	10 890	10 890	100,0	100,0
5300	6171	5168	Technická podpora aplikací T-WIST a GIS	10 111	10 111	10 110	100,0	100,0
5300	6171	5168	Technická podpora IS DAWAY	285	285	6	2,1	2,1
5300	6171	5168	Podpora aplikace Střet zájmů	143	143			
5300	6171	5168	Servisní služby DEA	3 593	3 595	3 353	93,3	93,3
5300	6171	5168	Servisní podpora aplikace FRB	216	216	216	100,0	100,0
5300	6171	5168	Provoz multifunkčních strojů	304	292	151	49,7	51,7
5300	6171	5168	IS zpracování žádostí o dotace - OK	394	394	392	99,5	99,5
5300	6171	5168	MS PROJECT	1 809	1 290	476	26,3	36,9
5300	6171	5168	Cloudové služby	9 300	4 052	907	9,8	22,4
5300	6171	5168	Redundantní infrastruktury AIS	1 452	1 452	1 227	84,5	84,5
5300	6171	5168	Technická podpora IDM	186	536	447	240,3	83,4
5300	6171	5168	Městská data	655	655	113	17,3	17,3
5300	6171	5168	Elektronické certifikáty		261	240		92,0
5300	6171	5168	TSB - Veřejná WiFi MČ	2 057	1 557			
5300	6171	5168	Servis prací TÚ	1 307	1 307	1 307	100,0	100,0
5300	6171	5168	Právní služby - IT	650	650	512	78,8	78,8
5300	6171	5168	Kybernetická bezpečnost	25 000	22 988	152	0,6	0,7
5300	6171	5168	Služby školení a vzdělávání		200	153		76,5
		5168	Celkem	242 228	245 653	190 142	78,5	77,4
5300	6171	5169	Řízení bezpečnosti IS a opatření GDPR	220	220			
5300	6171	5169	Legislativní a technické upgrade a ostatní služby	236	236	33	14,0	14,0
5300	6171	5169	Ostatní uzavřené smlouvy	235	235	219	93,2	93,2
5300	6171	5169	Elektronické certifikáty	261				
5300	6171	5169	TSB - služby dieselagregátu	501	501	501	100,0	100,0
		5169	Celkem	1 453	1 192	753	51,8	63,2
	6171	Celkem		257 812	263 188	205 696	79,8	78,2
5300	Celkem			257 812	263 188	205 696	79,8	78,2
5400	Odbor dopravy							
5400	2212	5169	Správa komunikací - BKOM	26 220	26 220	26 220	100,0	100,0
5400	2212	5169	Evidence nemovitostí - BKOM	10 100	10 100	10 100	100,0	100,0
5400	2212	5169	Dokumentace prováděná ÚDI - BKOM	23 700	23 700	21 522	90,8	90,8
5400	2212	5169	Provoz podchodu pod hl. n. ČD - BKOM	10 400	10 400	10 400	100,0	100,0
5400	2212	5169	Servis dopravního značení a světelné signalizace - BKOM	2 600	4 100	4 099	157,7	100,0
5400	2212	5169	Inženýrská činnost a stavební dozor - BKOM	18 500	18 500	11 185	60,5	60,5
5400	2212	5169	Centrální řízení dopravy - BKOM	17 028	17 253	17 253	101,3	100,0
5400	2212	5169	Odstraňování nepovolených skládek na siln. pozemcích - BKOM	310	310	310	100,0	100,0
5400	2212	5169	Odstraňování autovraků - BKOM	1 100	1 100	1 100	100,0	100,0
5400	2212	5169	Měření hluku - BKOM	1 300	1 300	1 300	100,0	100,0

Jmenovitá náplň vybraných položek běžných výdajů města (v tis. Kč)

ORJ	§	Pol.	Účel	SR 2019	UR 2019	Skut k 31.12.	Sk/SR (%)	Sk/UR (%)
5400	2212	5169	BESIP Dopravní výchova - BKOM	3 000	3 000	2 544	84,8	84,8
5400	2212	5169	Letní běžná údržba komunikací - BKOM	32 510	32 510	32 510	100,0	100,0
5400	2212	5169	Zimní běžná údržba komunikací - BKOM	43 930	48 430	48 430	110,2	100,0
5400	2212	5169	Údržba mostů - BKOM	530	530	529	99,8	99,8
5400	2212	5169	Odvodnění komunikací - BKOM	12 000	12 000	11 927	99,4	99,4
5400	2212	5169	Dopravní značení - mobilní uzávěrky silnic - BKOM	620	620	618	99,7	99,7
5400	2212	5169	Provoz světelné signalizace - BKOM	1 600	1 600	1 540	96,3	96,3
5400	2212	5169	Odstraňování graffiti - BKOM	660	660	660	100,0	100,0
5400	2212	5169	Projektová dokumentace k opravám komunikací - BKOM	15 800	10 800	10 660	67,5	98,7
5400	2212	5169	Pasport a GIS na MK - BKOM	11 100	11 100	11 100	100,0	100,0
5400	2212	5169	Odstraňování nepovolených reklam - BKOM	1 600	1 584	1 584	99,0	100,0
5400	2212	5169	Pracoviště výdeje rezidentních dokladů - areál Vaňkovka	349				
5400	2212	5169	Odstraňování překážek na pozemních komunikacích BKOM		16	15		93,8
			5169 Celkem	234 957	235 833	225 606	96,0	95,7
5400	2212	5171	Opravy a stavební údržba místních komunikací a silničního příslušenství - BKOM	200 000	223 200	210 157	105,1	94,2
5400	2212	5171	Lokální vysprávký - BKOM	100 000	100 000	99 984	100,0	100,0
5400	2212	5171	Stavební údržba dopravního značení a světelné signalizace - BKOM	88 000	97 700	97 700	111,0	100,0
			5171 Celkem	388 000	420 900	407 841	105,1	96,9
			2212 Celkem	622 957	656 733	633 447	101,7	96,5
5400	2219	5169	Kamerový systém pro monitorování vjezdu do zón		850	520		61,2
5400	2219	5169	Odtahy vozidel - BKOM	23 590	28 590	28 590	121,2	100,0
5400	2219	5169	Správa MKDS - BKOM	7 030	7 030	7 030	100,0	100,0
5400	2219	5169	FM - správa parkovacích systémů - BKOM	29 460	29 460	29 460	100,0	100,0
5400	2219	5169	FM - správa SOBD - BKOM	2 778	2 778	2 778	100,0	100,0
5400	2219	5169	FM - aktualizace dat pro podporu SOBD - BKOM	1 200	1 200	1 200	100,0	100,0
5400	2219	5169	FM - provoz kontrolního vozidla - BKOM	5 000	5 000	4 999	100,0	100,0
5400	2219	5169	FM - provoz kamerového systému pro kontrolu vjezdu do MPR - BKOM	850	284	283	33,3	99,6
5400	2219	5169	Geometrické služby v rámci agendy MPV		520	519		99,8
5400	2219	5169	Odtahy vozidel - překážky silničního provozu - BKOM		6 857	6 857		100,0
			5169 Celkem	69 908	82 569	82 236	117,6	99,6
			2219 Celkem	69 908	82 569	82 236	117,6	99,6
5400	2271	5169	Správa objektu se zastávkou Jírova - DPMB	451	451	450	99,8	99,8
			5169 Celkem	451	451	450	99,8	99,8
			2271 Celkem	451	451	450	99,8	99,8
5400	2291	5169	FKP - LOW-CARB	1 100	687	6	0,5	0,9
			5169 Celkem	1 100	687	6	0,5	0,9
			2291 Celkem	1 100	687	6	0,5	0,9
5400	2299	5169	Správa infostánků Joštova, ZOO - DPMB	200	200	48	24,0	24,0
			5169 Celkem	200	200	48	24,0	24,0
			2299 Celkem	200	200	48	24,0	24,0
5400	3636	5169	Komunikace a propagace	4 100	3 394	3 075	75,0	90,6
			5169 Celkem	4 100	3 394	3 075	75,0	90,6
			3636 Celkem	4 100	3 394	3 075	75,0	90,6
5400	6171	5169	FM - Pracoviště výdeje rezidentních dokladů - areál Vaňkovka		337	117		34,7
			5169 Celkem		337	117		34,7
			6171 Celkem		337	117		34,7
5400 Celkem				698 716	744 371	719 379	103,0	96,6
5600 Odbor investiční								
5600	2310	5169	Průzkum, pasporty, rušení vodovodních řadů	100	100			
			5169 Celkem	100	100			
			2310 Celkem	100	100			
5600	2321	5169	Průzkum, pasporty kanalizační sítě	300	300	23	7,7	7,7
			5169 Celkem	300	300	23	7,7	7,7
			2321 Celkem	300	300	23	7,7	7,7
5600	3631	5169	Smlouva o provozu veřejného a slavnostního osvětlení - TSB	170 423	170 423	166 614	97,8	97,8
5600	3631	5169	Smlouva o obstarání - veřejné a slavnostní osvětlení - TSB	932	932	498	53,4	53,4
			5169 Celkem	171 355	171 355	167 112	97,5	97,5
			3631 Celkem	171 355	171 355	167 112	97,5	97,5
5600	3633	5169	Smlouva o obstarání - kolektory - TSB	3 996	3 996	3 996	100,0	100,0
5600	3633	5169	Smlouva o odborném dohledu VO a SK areál Pisárky	41	41	40	97,6	97,6
			5169 Celkem	4 037	4 037	4 036	100,0	100,0
			3633 Celkem	4 037	4 037	4 036	100,0	100,0
5600	3636	5169	Činnosti spojené s PR přestavby ŽUB (EUROPOINT Brno)	400	400	235	58,8	58,8
5600	3636	5169	Marketing rozvojových projektů	2 000	2 000			
			5169 Celkem	2 400	2 400	235	9,8	9,8
5600	3636	5175	Marketing rozvojových projektů	91	91			
			5175 Celkem	91	91			
			3636 Celkem	2 491	2 491	235	9,4	9,4
5600	3639	5169	Geodetické práce	500	500	83	16,6	16,6
5600	3639	5169	Centralizovaný nákup energií	700				
5600	3639	5169	Údržba veřejného prostranství	800	800	26	3,3	3,3

Jmenovitá náplň vybraných položek běžných výdajů města (v tis. Kč)

ORJ	§	Pol.	Účel	SR 2019	UR 2019	Skut k 31.12.	Sk/SR (%)	Sk/UR (%)
5600	3639	5169	Koordináční činnost staveb	968	1 550	1 129	116,6	72,8
			5169 Celkem	2 968	2 850	1 238	41,7	43,4
			3639 Celkem	2 968	2 850	1 238	41,7	43,4
5600	3699	5169	Sanace podzemí, průzkumné a zabezpečovací práce	3 300	3 300	306	9,3	9,3
			5169 Celkem	3 300	3 300	306	9,3	9,3
			3699 Celkem	3 300	3 300	306	9,3	9,3
			5600 Celkem	184 551	184 433	172 950	93,7	93,8
5900			Odbor implementace evropských fondů					
5900	3111	5169	Novostavba MŠ Sýpka 26a		100	18		18,0
			5169 Celkem		100	18		18,0
			3111 Celkem		100	18		18,0
5900	3113	5169	ZŠ Pastviny 70 - podpora klíčových kompetencí		1	1		100,0
5900	3113	5169	Dychtivá očka - budova Vranovská 17 při ZŠ a MŠ		1	1		100,0
5900	3113	5169	Badatelka Blanka - ZŠ a MŠ Brno, Kotlářská 4, p.o.		2	1		50,0
			5169 Celkem		4	3		75,0
			3113 Celkem		4	3		75,0
5900	3636	5166	Audity, posudky		85	84		98,8
			5166 Celkem		85	84		98,8
5900	3636	5169	FKP - Zprostředkující subjekt ITI 2	15	13			
5900	3636	5169	Informační a propagační materiály	230	230			
5900	3636	5169	Audity, posudky	200	115	68	34,0	59,1
			5169 Celkem	445	358	68	15,3	19,0
			3636 Celkem	445	443	152	34,2	34,3
5900	3745	5169	FKP - Výsadba izolační zeleně - Žarošická, Jedovnická	100	100	4	4,0	4,0
5900	3745	5169	FKP - Obnova funkčního stavu stávajících ploch a prvků VZ na ul. Řezáčova v MČ Brno-Komín	150	150	56	37,3	37,3
5900	3745	5169	FKP - Revitalizace zeleně na Husovickém kopci – 2. část	200	200	183	91,5	91,5
5900	3745	5169	FKP - Úprava a dosadba vegetace na ulici Klímova	800	800	41	5,1	5,1
5900	3745	5169	FKP - Doplnění VZ MČ Brno - Kohoutovice - Pavlovská, zast. Jírovcova, Libušina třída - 1. část	1 200	1 200	133	11,1	11,1
5900	3745	5169	FKP - Úprava zeleně v okolí domů Oblá 33 a 35, Brno-Nový Lískovec	2 350	2 350	2 309	98,3	98,3
5900	3745	5169	FKP - Revitalizace parku Dvorského	200	2 500			
5900	3745	5169	FKP - Revitalizace parku Marie Restituty - I. etapa zeleň	150	600	34	22,7	5,7
			5169 Celkem	5 150	7 900	2 760	53,6	34,9
			3745 Celkem	5 150	7 900	2 760	53,6	34,9
			5900 Celkem	5 595	8 447	2 933	52,4	34,7
6200			Bytový odbor					
6200	3612	5169	FBV - Výdaje z mandátních smluv MČ a geometrické plány	67	67	22	32,8	32,8
6200	3612	5169	FBV - Ostatní služby	733	733	1	0,1	0,1
			5169 Celkem	800	800	23	2,9	2,9
			3612 Celkem	800	800	23	2,9	2,9
6200	4349	5169	FKP - Prevence ztráty bydlení ve městě Brně	60	60			
			5169 Celkem	60	60			
			4349 Celkem	60	60			
			6200 Celkem	860	860	23	2,7	2,7
6300			Majetkový odbor					
6300	3639	5166	Znalecké posudky	3 200	3 116	830	25,9	26,6
6300	3639	5166	Právní služby, notářské zápisy	6 050	6 050	4 034	66,7	66,7
			5166 Celkem	9 250	9 166	4 864	52,6	53,1
6300	3639	5169	Geodetické práce, aktualizace cenové mapy, ost. služby	4 000	4 150	4 091	102,3	98,6
			5169 Celkem	4 000	4 150	4 091	102,3	98,6
			3639 Celkem	13 250	13 316	8 955	67,6	67,2
			6300 Celkem	13 250	13 316	8 955	67,6	67,2
6600			Odbor správy majetku					
6600	2333	5169	Úpravy drobných vodních toků	400				
			5169 Celkem	400				
			2333 Celkem	400				
6600	3322	5169	Památky - restaurátorské záměry pro obnovu a ostatní služby		32	28		87,5
			5169 Celkem		32	28		87,5
			3322 Celkem		32	28		87,5
6600	3612	5169	Bytové domy - úklid a ostatní služby	3 280	2 890	2 705	82,5	93,6
			5169 Celkem	3 280	2 890	2 705	82,5	93,6
			3612 Celkem	3 280	2 890	2 705	82,5	93,6
6600	3613	5169	Odstranění graffiti z objektů města v exponovaných lokalitách	1 000	300	15	1,5	5,0
6600	3613	5169	Ostatní objekty - úklid	900	750	615	68,3	82,0
6600	3613	5169	Ostatní objekty - ostraha, obsluha kotelen	4 000	4 000	3 991	99,8	99,8
6600	3613	5169	Ostatní objekty - odvoz odpadů a ostatní služby	3 900	4 300	4 226	108,4	98,3
			5169 Celkem	9 800	9 350	8 847	90,3	94,6
			3613 Celkem	9 800	9 350	8 847	90,3	94,6

Jmenovitá náplň vybraných položek běžných výdajů města (v tis. Kč)

ORJ	§	Pol.	Účel	SR 2019	UR 2019	Skut k 31.12.	Sk/SR (%)	Sk/UR (%)
6600	3639	5169	Zajištění opěrných zdí a svahů, demolice a zabezpečovací práce (požadavky MO)	5 500	2 537	964	17,5	38,0
6600	3639	5169	Správa a údržba pozemků - pokos, odplevelení, odstranění černých skládek a ostatní slu	3 966	6 966	6 647	167,6	95,4
		5169 Celkem		9 466	9 503	7 611	80,4	80,1
	3639 Celkem			9 466	9 503	7 611	80,4	80,1
6600	4341	5169	Objekty OSP - odvoz odpadů a ostatní služby	204	182	137	67,2	75,3
		5169 Celkem		204	182	137	67,2	75,3
	4341 Celkem			204	182	137	67,2	75,3
6600	6171	5169	Objekty MMB - úklid	6 900	7 120	7 110	103,0	99,9
6600	6171	5169	Objekty MMB - ostraha, obsluha kotelů	7 400	7 030	6 635	89,7	94,4
6600	6171	5169	Objekty MMB - odvoz odpadů a ostatní služby	3 428	3 919	3 788	110,5	96,7
		5169 Celkem		17 728	18 069	17 533	98,9	97,0
	6171 Celkem			17 728	18 069	17 533	98,9	97,0
6600	6211	5169	Objekty AMB - úklid	1 097	1 370	1 369	124,8	99,9
6600	6211	5169	Objekty AMB - odvoz odpadů a ostatní služby	300	350	345	115,0	98,6
		5169 Celkem		1 397	1 720	1 714	122,7	99,7
	6211 Celkem			1 397	1 720	1 714	122,7	99,7
6600 Celkem				42 275	41 746	38 575	91,2	92,4
6700	Odbor školství, mládeže a tělovýchovy							
6700	3111	5169	FKP - Rovný přístup k předškolnímu vzdělávání ve městě Brně	450	1 067	1 064	236,4	99,7
6700	3111	5169	Technické MŠ	100	100	100	100,0	100,0
		5169 Celkem		550	1 167	1 164	211,6	99,7
	3111 Celkem			550	1 167	1 164	211,6	99,7
6700	3113	5169	Prevence školní neúspěšnosti na základních školách		166	166		100,0
6700	3113	5169	Služby spojené s činností Síťe brněnských otevřených škol	251	251	250	99,6	99,6
6700	3113	5169	Zajištění základního plaveckého výcviku	2 163				
6700	3113	5169	Kurz etické výchovy na ZŠ (období 2018-2019)	200				
6700	3113	5169	BIOSKOP - vědecké výukové centrum	300				
6700	3113	5169	FAB/LAB - pojízdná laboratoř	1 000				
6700	3113	5169	Cena vévody z Edinburgu	1 050	13	2	0,2	15,4
6700	3113	5169	Dietní stravování	2 000	10	10	0,5	100,0
6700	3113	5169	Ostatní služby - základní školy		228	228		100,0
		5169 Celkem		6 964	668	656	9,4	98,2
	3113 Celkem			6 964	668	656	9,4	98,2
6700	3119	5169	Místní akční plán rozvoje vzdělávání ve městě Brně		100			
		5169 Celkem			100			
	3119 Celkem				100			
6700	3149	5169	Prestižní akce - spolupořadatelem město Brno	930	627	627	67,4	100,0
		5169 Celkem		930	627	627	67,4	100,0
	3149 Celkem			930	627	627	67,4	100,0
6700	3412	5169	Pravidelné servisní služby sportovních zařízení v majetku města	300	300	281	93,7	93,7
6700	3412	5169	Ostatní služby - sportovní zařízení		360	359		99,7
		5169 Celkem		300	300	281	93,7	93,7
	3412 Celkem			300	660	640	213,3	97,0
6700	3419	5169	GRAND PRIX ČR silničních motocyklů	10 000				
6700	3419	5169	Marketingové služby v oblasti tělovýchovy a sportu	500	2 224	2 220	444,0	99,8
6700	3419	5169	International childrens games - příprava kandidatury	300	62	51	17,0	82,3
6700	3419	5169	Olympijský festival Tokyo - příprava	1 000	1 000	1 000	100,0	100,0
		5169 Celkem		11 800	3 286	3 271	27,7	99,5
6700	3419	5213	Závazek veřejné služby - STAREZ-SPORT, a.s.	46 400	46 400	46 400	100,0	100,0
6700	3419	5213	Dotace do sportu (granty)		2 125	2 125		100,0
6700	3419	5213	Dotace - Vrcholový sport		40 234	40 234		100,0
6700	3419	5213	Dotace - Mládežnický sport		197	197		100,0
6700	3419	5213	Dotace - Talentovaná mládež		70	70		100,0
6700	3419	5213	Dotace - Podpora sportovních odvětví		14 197	14 197		100,0
6700	3419	5213	Dotace - Významné sportovní akce ve městě Brně		900	900		100,0
6700	3419	5213	Dotace - Plavecký bazén Řečkovice	1 000	1 000	1 000	100,0	100,0
		5213 Celkem		47 400	105 123	105 123	221,8	100,0
6700	3419	5222	GRAND PRIX ČR silničních motocyklů		25 000	25 000		100,0
6700	3419	5222	Dotace - TJ Tesla	1 500	1 500	1 500	100,0	100,0
6700	3419	5222	Dotace - Brněnské centrum sportovních nadějí	2 000	2 000	2 000	100,0	100,0
6700	3419	5222	Dotace do sportu (granty)	54 620	55 645	55 605	101,8	99,9
6700	3419	5222	Dotace - Pronájem ledových ploch hokejovým klubům	3 133	3 133	3 133	100,0	100,0
6700	3419	5222	Dotace - Vrcholový sport	66 000	25 766	25 766	39,0	100,0
6700	3419	5222	Dotace - Mládežnický sport	56 256	56 059	56 059	99,6	100,0
6700	3419	5222	Dotace - Talentovaná mládež	3 500	3 384	3 384	96,7	100,0
6700	3419	5222	Dotace - Nájemné plaveckých drah	2 311	2 311	2 311	100,0	100,0
6700	3419	5222	Dotace - Podpora sportovních odvětví	2 500	10 238	10 238	409,5	100,0
6700	3419	5222	Dotace - Významné sportovní akce ve městě Brně	10 000	9 319	9 319	93,2	100,0
6700	3419	5222	Dotace - Podpora mládežnického hokeje	5 000	5 000	5 000	100,0	100,0
6700	3419	5222	Dotace - Handicapovaní sportovci	1 500				

Jmenovitá náplň vybraných položek běžných výdajů města (v tis. Kč)

ORJ	§	Pol.	Účel	SR 2019	UR 2019	Skut k 31.12.	Sk/SR (%)	Sk/UR (%)
6700	3419	5222	Dotace - Sportovci do škol	1 000	1 500	1 500	150,0	100,0
			5222 Celkem	209 320	200 855	200 815	95,9	100,0
	3419		Celkem	268 520	309 264	309 209	115,2	100,0
6700	3421	5222	Volnočasové aktivity (granty)	12 000	10 634	10 634	88,6	100,0
6700	3421	5222	Mezinárodní aktivity dětí a mládeže	700	329	329	47,0	100,0
6700	3421	5222	Cena vévodů z Edinburgu		44	44		100,0
			5222 Celkem	12 700	11 007	11 007	86,7	100,0
	3421		Celkem	12 700	11 007	11 007	86,7	100,0
6700			Celkem	289 964	323 493	323 303	111,5	99,9
7100			Odbor zdraví					
7100	3599	5169	Kancelář projektu "Brno - Zdravé město"	1 267	1 243	196	15,5	15,8
7100	3599	5169	Asistence vozů RZP	20	20	8	40,0	40,0
7100	3599	5169	Interdisciplinární přístup k řešení případů domácího násilí	260	260	9	3,5	3,5
7100	3599	5169	Ostatní služby	3 290	3 286	2 026	61,6	61,7
7100	3599	5169	Aktivní stárnutí	100	100	53	53,0	53,0
			5169 Celkem	4 937	4 909	2 292	46,4	46,7
	3599		Celkem	4 937	4 909	2 292	46,4	46,7
7100			Celkem	4 937	4 909	2 292	46,4	46,7
7200			Odbor sociální péče					
7200	4324	5169	Sociálně-právní ochrana dětí		27	20		74,1
			5169 Celkem		27	20		74,1
	4324		Celkem		27	20		74,1
7200	4339	5169	Pěstounská péče		2 500	255		10,2
			5169 Celkem		2 500	255		10,2
	4339		Celkem		2 500	255		10,2
7200	4341	5169	FKP - Pilotní testování koncepce sociálního bydlení v Brně	100	169	144	144,0	85,2
7200	4341	5169	FKP - Podpora stabilizace ohrožených rodin I	120	120	43	35,8	35,8
7200	4341	5169	FKP - Podpora stabilizace ohrožených rodin II	120	110	43	35,8	39,1
7200	4341	5169	Činnost kurátorů pro osoby sociálně nepřizpůsobivé	633	533	197	31,1	37,0
			5169 Celkem	973	932	427	43,9	45,8
	4341		Celkem	973	932	427	43,9	45,8
7200	4342	5169	Integrace cizinců		90	90		100,0
			5169 Celkem		90	90		100,0
	4342		Celkem		90	90		100,0
7200	4349	5169	FKP - Zvyšování interkulturní prostupnosti veřejných institucí ve městě Brně	100	400	214	214,0	53,5
7200	4349	5169	FKP - Podpora komunitního plánování v Brně	105	231	231	220,0	100,0
7200	4349	5169	FKP - Komplexní podpora bydlení na území města Brna	100	100	64	64,0	64,0
7200	4349	5169	FKP - Zdravotně sociální podpora sociálně vyloučeným osobám	50	50	30	60,0	60,0
7200	4349	5169	FKP - Podpora zaměstnanosti znevýhodněných osob na území města Brna	500	478	105	21,0	22,0
7200	4349	5169	FKP - Provoz Centra pro cizince JMK		15			
7200	4349	5169	Seniorbus	6 000	6 000	5 622	93,7	93,7
7200	4349	5169	Komunikační strategie	500	500	13	2,6	2,6
			5169 Celkem	7 355	7 774	6 279	85,4	80,8
	4349		Celkem	7 355	7 774	6 279	85,4	80,8
7200	5319	5169	Prevence kriminality - OSP	600	606	605	100,8	99,8
			5169 Celkem	600	606	605	100,8	99,8
	5319		Celkem	600	606	605	100,8	99,8
7200			Celkem	8 928	11 929	7 676	86,0	64,3
7300			Odbor kultury					
7300	3231	5169	FKP - Předprojektová příprava - FKP	200	200			
7300	3231	5169	FKP - ONSTAGE - Music schools for social change		200	9		4,5
			5169 Celkem	200	400	9	4,5	2,3
	3231		Celkem	200	400	9	4,5	2,3
7300	3319	5169	Činnost odboru	219	35	31	14,2	88,6
7300	3319	5169	Marathon hudby	5 150				
7300	3319	5169	Veřejné soutěže - sochy	85	3			
7300	3319	5169	Strategie kultury kreativních odvětví	1 554	630	310	19,9	49,2
			5169 Celkem	7 008	668	341	4,9	51,0
	3319		Celkem	7 008	668	341	4,9	51,0
7300	3326	5169	Činnost odboru		24	23		95,8
7300	3326	5169	Multifunkční hodinový stroj	695	695	678	97,6	97,6
			5169 Celkem	695	719	701	100,9	97,5
	3326		Celkem	695	719	701	100,9	97,5
7300			Celkem	7 903	1 787	1 051	13,3	58,8
8200			Městská policie Brno					
8200	1014	5169	Veterinární úkony	800	800	676	84,5	84,5
8200	1014	5169	Úklidové práce	110	110	96	87,3	87,3
8200	1014	5169	Příspěvek zaměstnavatele na stravování	128	220	193	150,8	87,7
8200	1014	5169	Ostatní služby	245	245	162	66,1	66,1
8200	1014	5169	SF - příspěvek na stravování	61	61	52	85,2	85,2

Jmenovitá náplň vybraných položek běžných výdajů města (v tis. Kč)

ORJ	§	Pol.	Účel	SR 2019	UR 2019	Skut k 31.12.	Sk/SR (%)	Sk/UR (%)
8200	1014	5169	VS - veterinární úkony	200	200			
8200	1014	5169	SF - příspěvek na MHD		11	10		90,9
8200	1014	5169	SF - příspěvek na kulturní, sportovní akce a zdravotní péči		40	32		80,0
		5169 Celkem		1 544	1 687	1 221	79,1	72,4
	1014 Celkem			1 544	1 687	1 221	79,1	72,4
8200	5311	5169	Veterinární úkony	70	70	42	60,0	60,0
8200	5311	5169	Úklidové práce	2 300	2 450	2 353	102,3	96,0
8200	5311	5169	Mytí automobilů	230	230	117	50,9	50,9
8200	5311	5169	Příspěvek zaměstnavatele na stravování	5 634	9 593	8 381	148,8	87,4
8200	5311	5169	Ostatní služby	3 377	3 777	3 406	100,9	90,2
8200	5311	5169	SF - příspěvek na stravování	2 589	2 589	2 261	87,3	87,3
8200	5311	5169	SF - služby rekreační středisko Sykovec	160	160	147	91,9	91,9
8200	5311	5169	SF - výdaje odborové organizace	130	155	137	105,4	88,4
8200	5311	5169	SF - příspěvek na MHD		379	74		19,5
8200	5311	5169	SF - příspěvek na kulturní, sportovní akce a zdravotní péči		1 565	1 511		96,5
		5169 Celkem		14 490	20 968	18 429	127,2	87,9
	5311 Celkem			14 490	20 968	18 429	127,2	87,9
8200	5319	5169	Ostatní projekty prevence kriminality	45	45	18	40,0	40,0
8200	5319	5169	FKP - Asistenti prevence kriminality v Brně	15	24	24	160,0	100,0
		5169 Celkem		60	69	42	70,0	60,9
	5319 Celkem			60	69	42	70,0	60,9
8200 Celkem				16 094	22 724	19 692	122,4	86,7

Plnění plánu oprav Odboru správy majetku MMB za rok 2019 - objekty MMB (v tis. Kč)

§ 6171, pol. 5171

Budova	org.	druh opravy	SR 2019	SR 2019 celkem	UR 2019 celkem	Skutečnost 2019 celkem	
Nová radnice	501	běžné opravy a údržba	1 500	1 500	1 930	1 866	
Malinovského nám. 3	502	opravy BOZP	600				
	502	opravy zábran proti ptactvu	500				
	502	opravy malování	400				
	502	opravy podlah	400				
	502	výměna dveří	400	2 300	3 159	3 059	
Stará radnice	504	výměna výtahu Radnická 10	1 200				
	504	oprava střechy Radnická 8	500				
	504	nátěry, malování Mečová 5, Radnická 8	500				
	504	výměna věžních hodin Radnická 8	200				
	504	oprava ZTI, kanalizace Mečová 5, Radnická 8	800				
	504	repase oken Mečová 5, Radnická 4, 12	500				
	504	oprava stropů a nebytových prostor Mečová 3	3 000				
	504	oprava pergoly Klub zastupitelů	300				
	504	běžná údržba	200	7 200	6 394	3 907	
Vlhká 4 - garáže	505	drobné opravy	20	20	5		
Husova 3	506	oprava střechy	1 000				
	506	běžné opravy a údržba	500	1 500	2 261	1 760	
Kounicova 67	507	opravy malování	400				
	507	opravy podlah	400				
	507	opravy ZTI sociálních zařízení	500				
	507	opravy vzduchotechniky - jídelna, hala	1 500				
	507	opravy venkovních žaluzií	500				
	507	běžná údržba	100	3 400	3 400	3 454	
Husova 5	508	běžné opravy a údržba	300				
	508	oprava sociálního zařízení	600	900	965	980	
Chaty Unčín	510	běžné opravy a údržba			50		
Rakovec	511	běžné opravy a údržba	200	200	100	89	
Husova 12	512	oprava vstupu	600				
	512	běžné opravy a údržba	600	1 200	1 860	1 587	
Dominikánské nám. 3	514	opravy malování	300				
	514	opravy podlah	500				
	514	běžná údržba	500	1 300	925	836	
Koliště 19	515	opravy vzduchotechniky	500				
	515	opravy malování	250				
	515	opravy podlah	400	1 150	300	263	
Skład Rosice	516	běžné opravy a údržba	30	30	45	45	
Skład Tuřany	517	běžné opravy a údržba	50	50			
Kryty CO	700	běžné opravy a údržba	358	358	8		
Šumavská 31/33	293	drobné opravy, údržba	100	100			
Opravy budov MMB celkem:					21 208	21 402	17 846

Plnění plánu oprav OSM MMB na rok 2019 - objekty AMB (v tis. Kč)

§ 6211, pol. 5171

Budova	org.	druh opravy	SR 2019	SR 2019 celkem	UR 2019 celkem	Skutečnost 2019 celkem	
Archiv Kuřim	518	oprava kanalizace	3 000				
	518	běžné opravy a údržba	300	3 300	3 303	3 304	
Archiv Černovice	519	běžné opravy a údržba	259	259	54	53	
Opravy budov AMB celkem:					3 559	3 357	3 357

Plnění plánu oprav OSM MMB na rok 2019 - památky drobné architektury (v tis. Kč)

§ 3322, pol. 5171

Budova	org.	druh opravy	SR 2019	SR 2019 celkem	UR 2019 celkem	Skutečnost 2019 celkem	
Památky drobné arch.		opravy božích muk, soch, křížů	800	800	989	988	
Památky drobné architektury celkem:					800	989	988

Plnění plánu oprav OSM MMB na rok 2019 - objekty OSP (v tis. Kč)

§ 4341, pol. 5171

Budova	org.	druh opravy	SR 2019	SR 2019 celkem	UR 2019 celkem	Skutečnost 2019 celkem
Vídeňská 78	703	oprava elektro	100			
	703	malování, nátěry	50			
	703	oprava toalet	30			
	703	klempířské práce, oprava střechy	20			
	703	běžné opravy	100	300	250	231
Křenová 20	704	malování	100			
	704	oprava vnitřního soklu	50			
	704	oprava oken	60			
	704	oprava toalet	30			
	704	oprava osvětlení	20			
	704	běžná údržba	50	310	512	522
Celní 3	705	stavební práce	100			
	705	oprava toalet	30			
	705	oprava podlah a vlhkosti zdiva	80			
	705	klempířské, truhlářské práce, nátěry	50			
	705	běžné opravy	50	310	423	424
Opravy budov OSP MMB celkem:				920	1 185	1 177

Plnění plánu oprav Odboru správy majetku MMB za rok 2019 - Oddělení správy nemovitého majetku města (v tis. Kč)

§ 3613, pol. 5171

Budova	org.	druh opravy	SR 2019	SR 2019 celkem	UR 2019 celkem	Skutečnost 2019 celkem
náměstí Svobody 15, Kleinův palác	112	běžná údržba	50	50		
Starobrněnská 14, Lyra	114	drobné opravy	50			
	114	opravy ZTI	200			
	114	opravy nebytových prostor	500	750	750	724
Bratislavská 68	127	běžná údržba	50	50	280	230
Nádražní 10/12	133	běžná údržba	200	200	116	91
Solniční 12	138	běžná údržba	100			
	138	opravy nebytových prostor	300			
	138	drobné opravy	100	500	70	666
Starobrněnská 20	141	oprava sociálního zařízení	100			
	141	běžná údržba	100			
	141	drobné opravy	100	300	150	131
Cejl 61	155	opravy sociálního zařízení	200			
	155	oprava světlíku	3500			
	155	drobné opravy	100	3 800	2 200	2 151
Lidická 50	168	malování místností	200			
	168	repase čerpadel v kotelně a servopohonů	200			
	168	statika	1000			
	168	porevzní opravy	30	1 430	1 430	62
Jánská 22	200	běžná údržba	400			
	200	oprava oken	200	600	600	557
Anenská 10	215	malování	80			
	215	oprava dělicí stěny	60			
	215	přípojky WC (hadičky)	30			
	215	výměna osvětlení	50			
	215	běžná údržba	50	270	420	395
Žerotínovo nám. 6 - Bílý dům	272	drobné opravy	100	100	3 050	2 930
Charbulova 137	288	drobné opravy	40			
	288	oprava vodoinstalace	50			
	288	výměna vstupních dveří	200			
	288	oprava rozvaděčů el.en.	50	340	80	46
Údolní 10	312	oprava podlah	300			
	312	běžná údržba	100	400	25	
Masná 5	337	běžná údržba	200	200	310	218
Letohrádek Mitrovských	353	běžné opravy a údržba	100			
	353	sanace	500	600	600	584
Jakubské nám. 5/Moravské nám.3	354	portály a protipožární úprava , šály	100			
	354	sociální zařízení kina	600			
	354	zápočet již provedených prací nájemcem - MU	490	1 190	1 290	1 162
Francouzská 36	361	běžná údržba	50	50	50	32
Rumiště 3,5,9	365	běžná údržba	100	100	140	32
Hlídky 2	370	běžná údržba	50	50		
Pod Platany, p.č. 697/2, k.ú. Trnitá	375	běžná údržba	51	51	51	
Vinohradská 78 - areál	395	opravy zabezpečení	100			
	395	oprava elektroinstalace + svítidla	200			
	395	oprava soc. zařízení	150			
	395	drobné opravy a porevzní opravy	150	600	110	126
Prostor pod rampou kostela sv. Michal	401	drobné opravy			50	36
Na Jurance 2	404	drobné opravy	100	100		
Rybniček 11	405	zabezpečení	30	30	30	16
Veveří 109, Tomášský dvůr	409	běžná údržba	100	100	450	262
Jeřábkova 4	412	běžná údržba	50			
	412	stavební opravy	600	650	1 250	1 186
Sýpka 25	413	běžná údržba	100	100	250	179
stadion za Lužánkami	414	zabezpečení	50	50	53	52
Kraví hora areál (Rybškova 948/23)	416	objekt č. 36 - oprava střechy	50			
	416	objekt č. 36 - oprava vrat	40			
	416	objekt č. 35 - elektroinstalace	200			
	416	objekt č. 34 - zabezpečení objektu	30			
	416	objekt č. 34 - oprava oken a střechy	50			
	416	objekt č. 30 - oprava oken	200			
	416	oplocení areálu - oprava	150			
	416	drobné opravy	50	770	170	170

Budova	org.	druh opravy	SR 2019	SR 2019 celkem	UR 2019 celkem	Skutečnost 2019 celkem
bratří Mrštíků 714/ 51	423	běžná údržba	50	50	50	
Kraví hora areál II (Rybkova 948/23)	424	objekt č. 14 - oprava soc. zařízení	30			
	424	objekt č. 14 - výměna vodovodních rozvodů	50			
	424	objekt č. 15 - oprava podlah	40			
	424	objekt č. 16 - kanalizace	50			
	424	objekt č. 16 - oprava osvětlení	40			
	424	objekt č. 17 - výměna osvětlení	40			
	424	objekt č. 17 - oprava střechy	60			
	424	objekt č. 18 - oprava soc. zařízení	50			
	424	všechny objekty - zabezpečení, drobná údržba	100			
	424	porevzní opravy	100	560	160	136
Příční 13/15	427	běžná údržba			18	17
Gromešova 1	432	oprava kanalizace	300			
	432	oprava garáží	3 000			
	432	běžná údržba	100	3 400	3 200	3 124
Drobného 45a	433	běžná údržba	300	300	100	52
Kamenomlýnská - vodárny	434	běžná údržba			35	34
Světlá 8	435	běžná údržba	80	80	80	41
Karlova 63	436	běžná údržba	50	50		
Světlá 6	437	běžná údržba	80	80	10	
Světlá 10	439	běžná údržba	80	80		
Lerchova	440	zabezpečení areálu	40	40	70	68
Plovdivská 7	441	zabezpečení	20	20	20	
Cejl 23	442	běžná údržba	100	100	270	135
Vodárenský objekt - čistící stanice	451	běžná údržba	50	50	450	31
U jezu 3	454	běžná údržba	50	50	50	25
Pisárcká 11, areál Pisárky	459	oprava střech	150			
	459	oprava elektroinstalace	100			
	459	oprava areálových cest	150			
	459	drobné opravy, zabezpečení	100			
	459	revize, prohlídky, zkoušky	50	550	550	488
Mendlovo nám. 11	460	oprava oken a fasády dvora	100			
	460	oprava elektroinstalace	80			
	460	oprava schodiště	200			
	460	drobné opravy	80	460	835	790
Tuřanská 12	463	drobné opravy			78	77
Labská 9	465	drobné opravy, zabezpečení	20	20		
Koliště 43	467	drobné opravy			115	89
Lány	474	údržba,běžné opravy	100	100	22	
Vídeňská 4	479	zabezpečení	20	20	20	17
Sportovní 2 -areál Eiskon	482	běžná údržba	20	20	20	39
Svatoplukova 84 - kasárna Židenice	484	běžná údržba	150	150	450	304
Agro Tuřany	485	zabezpečení areálu	100			
	485	oprava elektroinstalace	100			
	485	oprava střech	60			
	485	oprava kotelny	700			
	485	údržba,běžné opravy	80	1 040	740	736
Vinařská 4	486	drobné opravy	20	20	20	
OBLAST 6						
Bieblova 25	6	běžné opravy a údržba				18
Bratislavská 67	6	oprava fasády				
	6	drobné opravy	100	100	350	342
Charbulova 84 - ZUŠ	6	oprava podlah	100			
	6	běžná údržba	100	200	400	402
Kraví hora 1	6	běžné opravy a údržba	100	100	250	227
Libušina tř. 13	6	výměna oken	100			
	6	běžná údržba	30	130		
Lidická 6a - ZvŠ	6	běžná údržba	100	100	100	98
Lidická 11	6	běžná údržba	100	100	1 200	1 222
Lipová 18 - Střední zdravotnická škola	6	porevzní opravy	80			
	6	drobné opravy	100	180	350	366
Lipová 31	6	oprava klempířských prvků	50			
	6	oprava a repase oken	100			
	6	běžná údržba	30	180	20	20
Lužánecká 3	6	běžné opravy a údržba	100	100	20	9

Budova	org.	druh opravy	SR 2019	SR 2019 celkem	UR 2019 celkem	Skutečnost 2019 celkem
Milénova 13 - CVČ Lužánky	6	oprava podhledů	50			
	6	oprava svítidel	100			
	6	drobné opravy	70	220	10	7
Palackého 70 - Zvláštní škola	6	opravy podlah	200			
	6	běžná údržba	100	300	870	873
Palackého 146	6	oprava soc. zařízení	100			
	6	oprava podlahy	200			
	6	běžná údržba	100	400	500	549
Pasáž čas - Nádražní	6	běžná údržba	20	20		
Rašelinova 9/11	6	oprava ZTI	250			
	6	běžná údržba	100	350	700	458
Sládkova 45	6	drobné opravy	50			
	6	oprava zavlhání do objektu	200			
	6	oprava elektroinstalace	189	439	50	39
Slunná 11 - ZUŠ	6	oprava obložení sálu	160			
	6	běžná údržba, porevizní opravy	100	260	180	181
Studánka 1	6	běžná údržba, porevizní opravy	100	100	110	108
Štolcova 16	6	běžná údržba, porevizní opravy	200			
	6	oprava vnitroareálové kanalizace	800	1 000	2 330	2 330
Táborská 185	6	výměna rozvaděčů	500			
	6	běžná údržba, porevizní opravy	100	600	2 350	2 357
Třída kpt. Jaroše 24	6	běžná údržba, porevizní opravy	100			
	6	oprava dvorní fasády	2 500	2 600	2 670	2 665
Veveří 133 - ZUŠ	6	oprava uliční fasády	2 000			
	6	oprava soc. zařízení	580			
	6	běžná údržba, porevizní opravy	50	2 630	4 200	4 046
Vídeňská 85 - ZUŠ	6	běžná údržba, porevizní opravy	100	100	180	178
Vranovská 41 - ZUŠ	6	běžná údržba, porevizní opravy	50			
	6	oprava podlah	100	150	350	352
CELKEM				31 030	38 528	35 088

§ 3639 pol. 5171

pozemky	8	opravy oplocení, zabezpečení	500	500	1 732	1 731
CELKEM				500	1 732	1 731

§3612 pol.5171

OBLAST 7 - Bytové domy						
Beethovenova 2	7	běžná údržba, porevizní opravy	350			
	7	oprava oken	500	850	200	212
Běhounská 17	7	<i>výměna bojleru</i>			40	39
	7	běžná údržba, porevizní opravy	200	200	150	144
Bělohorská 153-159	7	běžná údržba, porevizní opravy	100	100		
Cacovická 64/66	7	běžná údržba, porevizní opravy	100	100	40	33
Čechyňská 15	7	<i>oprava osvětlení</i>			50	42
	7	běžná údržba, porevizní opravy	100	100	50	47
Francouzská 44	7	běžná údržba, porevizní opravy	150	150	150	149
Francouzská 64 /Hvězdomá 24	7	běžná údržba, porevizní opravy	100	100	50	40
Hlaváčova 8 - spoluvlastnický dům	7	běžná údržba, porevizní opravy	80	80		
Hybešova 12	7	běžná údržba, porevizní opravy	150	150	150	141
Jabloňová 22-26	7	<i>oprava soklů, vchodu</i>			250	236
	7	běžná údržba, porevizní opravy	400	400	560	569
Jánská 18/20	7	<i>oprava ohříváče vody, koupelny, výtahu, parteru</i>			2 600	2 553
	7	běžná údržba, porevizní opravy	500	500	780	781
Jánská 23	7	oprava podlah	300			
	7	<i>oprava podlah a dveří</i>			265	262
	7	běžné opravy a údržba	100	400	300	312
Josefská 4	7	běžná údržba, porevizní opravy	100	100	200	192
Josefská 21	7	<i>opravy bytů</i>			1 000	996
	7	běžné opravy a údržba	100	100	900	921
Koblišná 10	7	běžná údržba, porevizní opravy	100	100	30	26
Křenová 47	7	udržovací práce	80	80	30	23
Křídlovická 13	7	běžná údržba, porevizní opravy	150	150	300	295
Lomená 48	7	<i>oprava topení</i>			20	16
	7	běžná údržba, porevizní opravy			15	15
Masarykova 4	7	běžná údržba, porevizní opravy	150	150	160	156

Budova	org.	druh opravy	SR 2019	SR 2019 celkem	UR 2019 celkem	Skutečnost 2019 celkem
Mendlovo nám. 14	7	běžná údržba, porevizní opravy	100		520	513
	7	<i>oprava bytu</i>				
	7	oprava bytu č. 11	500	600	160	158
Mendlovo nám. 15	7	běžná údržba, porevizní opravy	100	100	30	15
Mostecká 10	7	běžná údržba, porevizní opravy				1
Obilní trh 10	7	běžná údržba, porevizní opravy	100	100	120	121
Olomoucká 57	7	běžná údržba, porevizní opravy	80	80	5	5
Oranžová 2	7	běžná údržba, porevizní opravy	80	80	30	32
Orlí 7	7	<i>výměna kotle, oprava střechy</i>			400	392
	7	<i>oprava bytů</i>	1 500		855	834
	7	běžné opravy a údržba	460	1 960	150	159
Pekařská 36	7	běžná údržba, porevizní opravy	100	100	230	221
Pekařská 52	7	běžná údržba, porevizní opravy	100	100	150	149
Pellicova 41	7	běžná údržba, porevizní opravy	50	50	20	
Pellicova 43	7	<i>opravy bytu</i>			580	569
	7	běžná údržba, porevizní opravy	50	50	70	73
Plachty 6	7	běžná údržba, porevizní opravy	80	80	150	150
Příční 13/15	7	<i>oprava odpadů, sklepních oken</i>			20	16
	7	běžná údržba, porevizní opravy			250	252
Staňkova 47	7	<i>sanace zdiva a fasáda</i>	4 000	4 000		
	7	běžná údržba, porevizní opravy				22
	7	<i>oprava kotlů</i>			800	750
Radnická 5	7	drobné opravy	80			
	7	revize a porevizní opravy	80			
	7	oprava repase vchodových dveří	30			
	7	<i>oprava bytu</i>			960	955
	7	opravy vybavení bytů	50	240	90	117
Tomečkova 1,3,5	7	běžná údržba, porevizní opravy	200	200	50	46
Traubova 16	7	běžná údržba, porevizní opravy	100	100	40	33
Tržní 2	7	běžná údržba, porevizní opravy	100	100	200	225
Údolní 15	7	<i>oprava dvora, oprava kanalizace</i>	500			
	7	běžná údržba, porevizní opravy	200	700	40	38
Václavská 1	7	běžná údržba, porevizní opravy	250	250	100	102
Vlhká 4	7	běžná údržba, porevizní opravy	100			
	7	výmalba a oprava omítek	200	300	170	163
V Újezdech 3	7	běžná údržba, porevizní opravy	100	100		
Zámečnická 2/ náměstí Svobody 19	7	<i>výměna kotle</i>			150	137
	7	běžná údržba, porevizní opravy	500	500	550	578
Zderadova 3	7	<i>oprava střechy</i>			20	12
	7	běžná údržba, porevizní opravy	200	200	450	463
Zderadova 5	7	běžná údržba, porevizní opravy	100	100	280	278
Ostatní bytové domy		<i>porevizní opravy, elektro spol. prostor, údržba nových domů, úprava kotelen Francouzská 44,64,</i>				
	7	<i>Tržní 2</i>	2 000	2 000	470	393
Bytové domy	7	výměna měřidel energií			1 835	1 467
Sociální byty	7	<i>opravy sociálních bytů</i>	500	500		
CELKEM				16 400	18 235	17 639

Pozn.: kurzívou označené opravy (čerpaní 8 715 tis. Kč) byly hrazeny z Fondu bytové výstavby.

Čerpání rozpočtu kapitálových výdajů města k 31.12.2019 (v tis. Kč)

ORJ	§	Název paragrafu	SR 2019	UR k 31.12.2019	Sk k 31.12.2019	% Sk/SR	%Sk/UR
Odbor strategického rozvoje a spolupráce							
1500	2125	Podpora podnikání a inovací	10 000	20 000	8 927	89,3	44,6
1500	2219	Ostatní záležitosti pozemních komunikací		15 000	14 496		96,6
1500	3412	Sportovní zařízení v majetku obce		8	7		87,5
1500	3421	Využití volného času dětí a mládeže		33	32		97,0
1500	3429	Ostatní zájmová činnost a rekreace	1 723	4 583	71	4,1	1,5
1500	3745	Péče o vzhled obcí a veřejnou zeleň		23	22		95,7
1500 Celkem			11 723	39 647	23 555	200,9	59,4
Kancelář marketingu a cestovního ruchu							
1600	2143	Cestovní ruch	600	600			
1600	2144	Ostatní služby	30 000				
1600	3636	Územní rozvoj	500	500			
1600 Celkem			31 100	1 100			
Odbor rozpočtu a financování							
1700	2125	Podpora podnikání a inovací		559 000	1 340		0,2
3200 Celkem				559 000	1 340		0,2
Odbor vnitřních věcí							
3200	5511	Požární ochrana - profesionální část	41 519	25 900	25 898	62,4	100,0
3200	6171	Činnost místní správy	4 910	4 660	4 548	92,6	97,6
3200 Celkem			46 429	30 560	30 446	65,6	99,6
Archiv města Brna							
3900	6211	Archivní činnost	2 000	2 000	373	18,7	18,7
3900 Celkem			2 000	2 000	373	18,7	18,7
Odbor územního plánování a rozvoje							
4100	2241	Železniční dráhy		200	18		9,0
4100	3635	Územní plánování	25 822	25 957	19 852	76,9	76,5
4100	3639	Komunální služby a územní rozvoj	8 000	4 500	4 420	55,3	98,2
4100 Celkem			33 822	30 657	24 290	71,8	79,2
Odbor životního prostředí							
4200	2115	Úspora energie a obnovitelné zdroje	150	150	138	92,0	92,0
4200	2143	Cestovní ruch		390	248		63,6
4200	3632	Pohřebnictví	4 950	5 533	5 164	104,3	93,3
4200	3716	Monitoring ochrany ovzduší	3 800	3 800	3 024	79,6	79,6
4200	3725	Využívání a zneškodňování komunálních odpadů	1 000	1 000	176	17,6	17,6
4200	3741	Ochrana druhů a stanovišť	5 200	5 200	5 200	100,0	100,0
4200	3745	Péče o vzhled obcí a veřejnou zeleň	11 028	5 883	3 540	32,1	60,2
4200	3749	Ostatní činnosti k ochraně přírody a krajiny		233	233		100,0
4200	3792	Ekologická výchova a osvěta		89	55		61,8
4200 Celkem			26 128	22 278	17 778	68,0	79,8
Odbor vodního a lesního hospodářství a zemědělství							
4300	1039	Ostatní záležitosti lesního hospodářství		15 000	15 000		100,0
4300	2321	Odvádění a čištění odp.vod a nakládání s kaly		3 000			
4300	2331	Úpravy vodohosp. význ. a vodárenských toků	1 000	1 000	462	46,2	46,2
4300	2334	Revitalizace říčních systémů		14 000			
4300	3429	Ostatní zájmová činnost a rekreace	24 600	6 109	4 653	18,9	76,2
4300	3636	Územní rozvoj	1 000	1 000	428	42,8	42,8
4300	3639	Komunální služby a územní rozvoj	24 000				
4300	3744	Protierozní a protipožární ochrana	2 500	29 375	13 318	532,7	45,3
4300 Celkem			53 100	69 484	33 861	63,8	48,7
Odbor městské informatiky							
5300	6171	Činnost místní správy	70 300	31 200	25 944	36,9	83,2
5300 Celkem			70 300	31 200	25 944	36,9	83,2
Odbor dopravy							
5400	2212	Silnice	250 810	202 868	151 625	60,5	74,7
5400	2219	Ostatní záležitosti pozemních komunikací	141 364	105 192	90 506	64,0	86,0
5400	2229	Ostatní záležitosti v silniční dopravě	10 000	10 000	6 233	62,3	62,3
5400	2271	Ostatní dráhy	32 000				
5400	2291	Mezinárodní spolupráce v dopravě		123	122		
5400	2292	Dopravní obslužnost	50 000	67 400	59 292	118,6	88,0
5400	3636	Územní rozvoj		239	238		99,6
5400 Celkem			484 174	385 822	308 016	63,6	79,8
Odbor investiční							
5600	2143	Cestovní ruch	5 010	5 010	3 698	73,8	73,8
5600	2212	Silnice	869 654	677 332	458 098	52,7	67,6
5600	2219	Ostatní záležitosti pozemních komunikací	62 348	20 348	7 637	12,2	37,5
5600	2229	Ostatní záležitosti v silniční dopravě	40 930	141 430	40 310	98,5	28,5
5600	2271	Ostatní dráhy	5 000	5 000	220	4,4	4,4
5600	2292	Dopravní obslužnost	2 000	2 000	387	19,4	19,4
5600	2310	Pitná voda	80 802	69 302	66 191	81,9	95,5
5600	2321	Odvádění a čištění odp. vod a nakládání s kaly	647 339	626 339	605 238	93,5	96,6
5600	2329	Odvádění a čištění odpadních vod j.n.	6 025	4 550	1 088	18,1	23,9

Čerpání rozpočtu kapitálových výdajů města k 31.12.2019 (v tis. Kč)

ORJ	§	Název paragrafu	SR 2019	UR k 31.12.2019	Sk k 31.12.2019	% Sk/SR	%Sk/UR
5600	2333	Úpravy drobných vodních toků	15 500	16 500	16 420	105,9	99,5
5600	2339	Záležitosti vodních toků a vodohosp. děl	2 115	2 115	236	11,2	11,2
5600	3111	Mateřské školy	20 500	38 375	26 055	127,1	67,9
5600	3113	Základní školy	119 622	322 809	244 899	204,7	75,9
5600	3115	Ostatní záležitosti předškolního vzdělávání	1 000	8 623	8 061	806,1	93,5
5600	3233	Střediska volného času	11 000	260			
5600	3311	Divadelní činnost	123 666	126 236	110 496	89,4	87,5
5600	3312	Hudební činnost	65 000	90 000	39 022	60,0	43,4
5600	3314	Činnost knihovnické	200	200			
5600	3322	Zachování a obnova kulturních památek	50 000	89 000	55 965	111,9	62,9
5600	3392	Zájmová činnost v kultuře	100	100			
5600	3412	Sportovní zařízení v majetku obce	22 000	33 000	26 742	121,6	81,0
5600	3511	Všeobecná ambulantní péče	48 250	78 570	75 500	156,5	96,1
5600	3523	Odborné léčebné ústavy		150			
5600	3599	Ostatní činnosti ve zdravotnictví		100	100		100,0
5600	3613	Nebytové hospodářství		400	365		91,3
5600	3631	Veřejné osvětlení	25 630	24 079	23 079	90,0	95,8
5600	3632	Pohřebnictví	28 460	21 732	21 621	76,0	99,5
5600	3633	Výstavba a údržba místních inženýrských sítí	26 400	5 000	675	2,6	13,5
5600	3639	Komunální služby a územní rozvoj	50 000	20 100	1 519	3,0	7,6
5600	3741	Ochrana druhů a stanovišť	35 711	27 276	24 621	68,9	90,3
5600	3745	Péče o vzhled obcí a veřejnou zeleň	18 497	18 935	18 916	102,3	99,9
5600	4341	Sociální pomoc osobám v hmotné nouzi		1 900	59		3,1
5600	4350	Domovy pro seniory	1 745	20 400	4 876	279,4	23,9
5600	4354	Chráněné bydlení	3 200	13 000	12 008	375,3	92,4
5600	4357	Domovy pro os. se zdrav. postižením a zvl. režimem	30 850	15 510	8 070	26,2	52,0
5600	4375	Nízkoprahová zařízení pro děti a mládež	100	100	12	12,0	12,0
5600	5512	Požární ochrana - dobrovolná část	100	100			
5600	6171	Činnost místní správy	56 519	10 080	5 832	10,3	57,9
5600	Celkem		2 475 273	2 535 961	1 908 016	77,1	75,2
Odbor implementace evropských fondů							
5900	2219	Ostatní záležitosti pozemních komunikací		500	500		100,0
5900	2229	Ostatní záležitosti v silniční dopravě		30			
5900	2271	Ostatní dráhy		47 656	47 656		100,0
5900	3111	Mateřské školy		240	231		96,3
5900	3113	Základní školy		2 694	2 374		88,1
5900	3233	Střediska volného času		3 800	3 800		100,0
5900	3522	Ostatní nemocnice		26 740	26 737		100,0
5900	3525	Hospice		15 000	15 000		100,0
5900	3639	Komunální služby a územní rozvoj	84 859	9 918			
5900	3727	Prevence vzniku odpadů		1 563	1 562		99,9
5900	Celkem		84 859	108 141	97 860	115,3	90,5
Bytový odbor							
6200	3612	Bytové hospodářství	626 803	455 593	436 662	69,7	95,8
6200	3619	Ostatní rozvoj bydlení a bytového hospodářství		8 680	2 598		29,9
6200	3636	Územní rozvoj	8 400	400	354	4,2	88,5
6200	4349	Ostatní soc. péče a pomoc ost. skupinám obyvatel	120	120			
6200	4351	Osobní asistence, pečovatelská služba	197 000	29 120	4 432	2,2	15,2
6200	Celkem		832 323	493 913	444 046	53,4	89,9
Majetkový odbor							
6300	3612	Bytové hospodářství		26 961	25 527		94,7
6300	3639	Komunální služby a územní rozvoj	269 026	207 366	197 697	73,5	95,3
6300	3744	Protierozní a protipožární ochrana		22 450	22 409		99,8
6300	Celkem		269 026	256 777	245 633	91,3	95,7
Odbor správy majetku							
6600	3612	Bytové hospodářství	3 100	3 100	2 993	96,5	96,5
6600	3613	Nebytové hospodářství	12 000	16 700	6 936	57,8	41,5
6600	3639	Komunální služby a územní rozvoj	14 579	16 841	9 843	67,5	58,4
6600	6171	Činnost místní správy	5 250	23 750	20 084	382,6	84,6
6600	Celkem		34 929	60 391	39 856	114,1	66,0
Odbor školství, mládeže a tělovýchovy							
6700	3111	Mateřské školy	1 970				
6700	3113	Základní školy		994	839		84,4
6700	3128	Sportovní školy - gymnázia		25 000	25 000		100,0
6700	3412	Sportovní zařízení v majetku obce	96 442	45 017	43 692	45,3	97,1
6700	3419	Ostatní tělovýchovná činnost	65 000	64 455	64 039	98,5	99,4
6700	3421	Využití volného času dětí a mládeže	3 000	2 750	2 610	87,0	94,9
6700	Celkem		166 412	138 216	136 180	81,8	98,5
Odbor zdraví							
7100	3511	Všeobecná ambulantní péče	435	4 435	4 378	1 006,4	98,7
7100	3522	Ostatní nemocnice	39 995	19 648	19 570	48,9	99,6
7100	3523	Odborné léčebné ústavy		1 000	1 000		100,0
7100	3525	Hospice		5 000	5 000		100,0
7100	3529	Ostatní ústavní péče	70	70	70	100,0	100,0
7100	3533	Zdravotnická záchranná služba	4 000	4 000	4 000	100,0	100,0

Čerpání rozpočtu kapitálových výdajů města k 31.12.2019 (v tis. Kč)

ORJ	§	Název paragrafu	SR 2019	UR k 31.12.2019	Sk k 31.12.2019	% Sk/SR	%Sk/UR
7100	3599	Ostatní činnosti ve zdravotnictví	17 130	300	290	1,7	96,7
7100	4339	Ostatní soc. péče a pomoc rodině a manželství		131	131		100,0
7100 Celkem			61 630	34 584	34 439	55,9	99,6
Odbor sociální péče							
7200	4341	Sociální pomoc osobám v hmotné nouzi	980	1 663	791	80,7	47,6
7200	4350	Domovy pro seniory	3 200	4 330	3 956	123,6	91,4
7200	4354	Chráněné bydlení		3 000	3 000		100,0
7200	4357	Domovy pro osoby se zdr. postižením a domovy se zvl. režimem	950	3 900	3 803	400,3	97,5
7200	4374	Azylové domy, nízkoprahová denní centra a noclehárny	1 360	1 360	1 275	93,8	93,8
7200	5319	Ostatní záležitosti bezpečnosti a veřejného pořádku		90	90		100,0
7200	6171	Činnost místní správy		194	194		100,0
7200 Celkem			6 490	14 537	13 109	202,0	90,2
Odbor kultury							
7300	3311	Divadelní činnost	68 049	65 629	65 484	96,2	99,8
7300	3312	Hudební činnost	13 750	15 100	15 100	109,8	100,0
7300	3314	Činnosti knihovnické	100	7 190	7 190	7 190,0	100,0
7300	3315	Činnosti muzeí a galerií	6 300	13 184	12 927	205,2	98,1
7300	3317	Výstavní činnosti v kultuře	230	230	228	99,1	99,1
7300	3319	Ostatní záležitosti kultury	1 420	2 920	1 413	99,5	48,4
7300	3322	Zachování a obnova kulturních památek	1 900	2 747	2 264	119,2	82,4
7300	3326	Požizování, zachování a obnova kult. hodnot	4 470	3 408	2 826	63,2	82,9
7300 Celkem			96 219	110 408	107 432	111,7	97,3
Městská policie Brno							
8200	1014	Ozdrav. hosp. zvířat, plodin a zvl. veterinár. péče	2 700	540	237	8,8	43,9
8200	5311	Bezpečnost a veřejný pořádek	8 800	19 288	16 592	188,5	86,0
8200 Celkem			11 500	19 828	16 829	146,3	84,9
Kapitálové výdaje města celkem			4 797 437	4 944 504	3 509 003	73,1	71,0

Čerpání rozpočtu kapitálových výdajů města k 31.12.2019 - závazný plán (v tis. Kč)

Název paragrafu / Název oddílu	Náklady akce/ město	Skutečnost do 31.12.2018	Schválený rozpočet 2019	Upravený rozpočet k 31.12.2019	Skutečnost k 31.12.2019	Sk/UR
1014 - Ozdravování hospodářských zvířat, polních a speciálních plodin a zvláštní veterinární péče	7 600	264	2 700	540	237	43,9%
1039 - Ostatní záležitosti lesního hospodářství	15 000			15 000	15 000	100,0%
10 Zemědělství, lesní hospodářství a rybářství	22 600	264	2 700	15 540	15 237	98,1%
2115 - Úspora energie a obnovitelné zdroje			150	150	138	92,0%
2125 - Podpora podnikání a inovací	598 000	1 930	10 000	579 000	10 267	1,8%
2143 - Cestovní ruch	24 200	20 317	5 610	6 000	3 946	65,8%
2144 - Ostatní služby			30 000			
21 Průmysl, stavebnictví, obchod a služby	622 200	22 247	45 760	585 150	14 351	2,5%
2212 - Silnice	12 316 931	2 533 285	1 120 464	880 200	609 724	69,3%
2219 - Ostatní záležitosti pozemních komunikací	870 555	240 040	203 712	141 040	113 139	80,2%
2229 - Ostatní záležitosti v silniční dopravě	1 552 341	146 554	50 930	151 460	46 541	30,7%
2241 - Železniční dráhy	16 500			200	18	9,0%
2271 - Ostatní dráhy	55 754	64	37 000	52 656	47 876	90,9%
2291 - Mezinárodní spolupráce v dopravě				123	122	99,2%
2292 - Dopravní obslužnost	186 400	117 665	52 000	69 400	59 679	86,0%
22 Doprava	14 998 481	3 037 608	1 464 106	1 295 079	877 099	67,7%
2310 - Pitná voda	844 441	437 101	80 802	69 302	66 191	95,5%
2321 - Odvádění a čištění odpadních vod	9 335 812	1 790 316	647 339	629 339	605 238	96,2%
2329 - Odvádění a čištění odpadních vod j.n.		100 746	6 025	4 550	1 088	23,9%
2331 - Úpravy vodohospodářsky významných a vodárenských toků	5 000	134	1 000	1 000	462	46,2%
2333 - Úpravy drobných vodních toků	133 665	94 665	15 500	16 500	16 420	99,5%
2334 - Revitalizace říčních systémů	19 000			14 000		
2339 - Záležitosti vodních toků a vodohospodářských děl j.n.	15 000	11 677	2 115	2 115	236	11,2%
23 Vodní hospodářství	10 352 918	2 434 639	752 781	736 806	689 635	93,6%
3111 - Mateřské školy	219 498	164 327	22 470	38 615	26 286	68,1%
3113 - Základní školy	755 009	171 174	119 622	326 497	248 112	76,0%
3115 - Ostatní záležitosti předškolního vzdělávání	8 624		1 000	8 623	8 211	95,2%
3129 - Sportovní školy - gymnázia				25 000	25 000	100,0%
31 Vzdělávání a školské služby	983 131	335 501	143 092	398 735	307 609	77,1%
3233 - Střediska volného času	70 991	10 457	11 000	4 060	3 800	93,6%
32 Vzdělávání a školské služby	70 991	10 457	11 000	4 060	3 800	93,6%
3311 - Divadelní činnost	1 325 178	1 363 834	191 715	191 865	175 980	91,7%
3312 - Hudební činnost	1 297 498	52 298	78 750	105 100	54 123	51,5%
3314 - Činnosti knihovnické	28 270	18 730	300	7 390	7 190	97,3%
3315 - Činnosti muzeí a galerií	125 343	5 799	6 300	13 184	12 927	98,1%
3317 - Výstavní činnosti v kultuře			230	230	228	99,1%
3319 - Ostatní záležitosti kultury		320	1 420	2 920	1 413	48,4%
3322 - Zachování a obnova kulturních památek	450 699	244 758	51 900	91 747	58 230	63,5%
3326 - Pořízení, zachování a obnova hodnot místního kulturního, národního a hist. povědomí	20 000	9 259	4 470	3 408	2 826	82,9%

Čerpání rozpočtu kapitálových výdajů města k 31.12.2019 - závazný plán (v tis. Kč)

Název paragrafu / Název oddílu	Náklady akce/ město	Skutečnost do 31.12.2018	Schválený rozpočet 2019	Upravený rozpočet k 31.12.2019	Skutečnost k 31.12.2019	Sk/UR
3392 - Zájmová činnost v kultuře	20 389	18 387	100	100		
33 Kultura, církve a sdělovací prostředky	3 267 377	1 713 385	335 185	415 944	312 917	75,2%
3412 - Sportovní zařízení v majetku obce	3 067 077	55 039	118 442	78 025	70 441	90,3%
3419 - Ostatní tělovýchovná činnost	52 548	130 259	65 000	64 455	64 039	99,4%
3421 - Využití volného času dětí a mládeže	5 830	2 000	3 000	2 783	2 642	94,9%
3429 - Ostatní zájmová činnost a rekreace	38 991	8 803	26 323	10 692	4 724	44,2%
34 Tělovýchova a zájmová činnost	3 164 446	196 101	212 765	155 955	141 846	91,0%
3511 - Všeobecná ambulantní péče	526 790	154 874	48 685	83 005	79 578	95,9%
3522 - Ostatní nemocnice	68 705	105 553	39 995	46 388	46 307	99,8%
3523 - Odborné léčebné ústavy	1 150			1 150	1 150	100,0%
3525 - Hospice	20 000			20 000	20 000	100,0%
3529 - Ostatní ústavní péče			70	70	70	100,0%
3533 - Zdravotnická záchranná služba			4 000	4 000	4 000	100,0%
3599 - Ostatní činnost ve zdravotnictví	111 441	2 117	17 130	400	390	97,5%
35 Zdravotnictví	728 086	262 544	109 880	155 013	151 495	97,7%
3612 - Bytové hospodářství	2 683 046	313 887	629 903	485 654	465 182	95,8%
3613 - Nebytové hospodářství	74 078	56 078	12 000	17 100	7 302	42,7%
3619 - Ostatní rozvoj bydlení a bytového hospodářství		15 772		8 680	2 598	29,9%
3631 - Veřejné osvětlení	10 739	13 390	25 630	24 079	23 079	95,8%
3632 - Pohřebnictví	87 561	44 343	33 410	27 265	26 785	98,2%
3633 - Výstavba a údržba místních inženýrských sítí	200 500	2 338	26 400	5 000	674	13,5%
3635 - Územní plánování	35 663	15 886	25 822	25 957	19 852	76,5%
3636 - Územní rozvoj	18 000	1 414	9 900	2 139	1 020	47,7%
3639 - Komunální služby a územní rozvoj j.n.	54 398	632 704	450 464	258 725	213 479	82,5%
36 Bydlení, komunální služby a územní rozvoj	3 163 985	1 095 812	1 213 529	854 599	759 971	88,9%
3716 - Monitoring ochrany ovzduší	32 000		3 800	3 800	3 024	79,6%
3725 - Využívání a zneškodňování komunálních odpadů	24 300		1 000	1 000	176	17,6%
3727 - Prevence vzniku odpadů	1 563			1 563	1 562	99,9%
3741 - Ochrana druhů a stanovišť	447 935	60 347	40 911	32 476	29 821	91,8%
3744 - Protierozní, protilavinová a protipožární ochrana	1 030 555	14 078	2 500	51 825	35 727	68,9%
3745 - Péče o vzhled obcí a veřejnou zeleň	104 140	86 432	29 525	24 841	22 479	90,5%
3749 - Ostatní činnosti k ochraně přírody a krajiny				233	233	100,0%
3792 - Ekologická výchova a osvěta		865		89	55	61,8%
37 Ochrana životního prostředí	1 640 493	161 722	77 736	115 827	93 077	80,4%
4339 - Ostatní sociální péče a pomoc rodině a manželství				131	131	100,0%
4341 - Sociální pomoc osobám v hmotné nouzi a občanům sociálně nepříznivým	32 153		980	3 563	849	23,8%
4349 - Ostatní sociální péče a pomoc ostatním skupinám obyvatelstva	120		120	120		
4350 - Domovy pro seniory	245 038	37 342	4 945	24 730	8 832	35,7%
4351 - Osobní asistence, pečovatelská služba a podpora samostatného bydlení	608 000	1 861	197 000	29 120	4 431	15,2%
4354 - Chráněné bydlení	34 700	1 537	3 200	16 000	15 008	93,8%

Čerpání rozpočtu kapitálových výdajů města k 31.12.2019 - závazný plán (v tis. Kč)

Název paragrafu / Název oddílu	Náklady akce/ město	Skutečnost do 31.12.2018	Schválený rozpočet 2019	Upravený rozpočet k 31.12.2019	Skutečnost k 31.12.2019	Sk/UR
4357 - Domovy pro osoby se zdravotním postižením a domovy se zvláštním režimem	531 890	8 680	31 800	19 410	11 873	61,2%
4374 - Azylové domy, nízkoprahová denní centra a noclehárny			1 360	1 360	1 275	93,8%
4375 - Nízkoprahová zařízení pro děti a mládež	5 205	3 273	100	100	12	12,0%
43 Sociální péče a pomoc a spol. činnosti v soc. zabezp. a pol. zaměstnanosti	1 457 106	52 693	239 505	94 534	42 411	44,9%
5311 - Bezpečnost a veřejný pořádek	15 536	69 314	8 800	19 288	16 592	86,0%
5319 - Ostatní záležitosti bezpečnosti a veřejného pořádku				90	90	100,0%
53 Bezpečnost a veřejný pořádek	15 536	69 314	8 800	19 378	16 682	86,1%
5511 - Požární ochrana - profesionální část	1 500	6 771	41 519	25 900	25 899	100,0%
5512 - Požární ochrana - dobrovolná část	1 844	1 348	100	100		
55 Požární ochrana a integrovaný záchranný systém	3 344	8 119	41 619	26 000	25 899	99,6%
6171 - Činnost místní správy	244 767	844 645	136 979	69 884	56 601	81,0%
61 Státní moc, státní správa, územní samospráva a politické strany	244 767	844 645	136 979	69 884	56 601	81,0%
6211 - Archivní činnost	15 000	6 773	2 000	2 000	373	18,7%
62 Jiné veřejné služby a činnosti	15 000	6 773	2 000	2 000	373	18,7%
CELKEM	40 750 461	10 251 824	4 797 437	4 944 504	3 509 003	71,0%

Čerpání rozpočtu kapitálových výdajů města k 31.12.2019 - závazný plán (v tis. Kč)

č.ř.	ORJ	§	ORG	pol.	Zdroj	Název akce	Rok zahájení	Rok dokončení	Náklady akce/město	Skut. do 31.12.18	SR 2019	UR k 31.12.2019	Skut. k 31.12.2019	Sk/UR	Zajišťuje	
1	8200	1014	2570	6121		Útulek pro opuštěná zvířata - statické zajištění	2018	2020	7 600	264	2 500	300			MP	
2	8200	1014	300800	6122	88	Nestavební investice MP					200	240	237	98,8%	MP	
3						Celkem z 1014 - Ozdravování hospodářských zvířat, polních a speciálních plodin a zvláštní veterinární péče			7 600	264	2 700	540	237	43,9%		
4	4300	1039	2363	6313		Výkupy pozemků pro Lesy města Brna, a.s. - dotace	2019	2019	15 000			15 000	15 000	100,0%	LMB	
5						Celkem z 1039 - Ostatní záležitosti lesního hospodářství			15 000			15 000	15 000	100,0%		
6	4200	2115	300100	6111		Nestavební investice OŽP					150	150	138	92,0%	OŽP	
7						Celkem z 2115 - Úspora energie a obnovitelné zdroje					150	150	138	92,0%		
8	1700	2125	2350	6201		Nákup akcií - Technologický Park Brno, a.s.	2019	2020	559 000			559 000	1 340	0,2%	ORF	
9	1500	2125	5370	6121	S,EU	Kreativní centrum Brno - projektová dokumentace	2017	2019	39 000	1 930	10 000	20 000	8 927	44,6%	OSRS	
10						Celkem z 2125 - Podpora podnikání a inovací			598 000	1 930	10 000	579 000	10 267	1,8%		
11	5600	2143	5354	6121	EU	Kino Art – stavební úpravy budovy	2017	2019	24 200	20 317	5 010	5 010	3 698	73,8%	OI	
12	4200	2143	300100	6111		Nestavební investice OŽP						390	248	63,6%	OŽP	
13	1600	2143	301200	6119		Nestavební investice KMCR					600	600			KMCR	
14						Celkem z 2143 - Cestovní ruch			24 200	20 317	5 610	6 000	3 946	65,8%		
15	1600	2144	301299	6202		Investiční transfery KMCR					30 000				KMCR	
16						Celkem z 2144 - Ostatní služby					30 000					
17	5400	2212	2351	6121		Rekonstrukce chodníku - K Sídlišti, Rebešovická	2019	2019	1 500			1 500			OD	
18	5400	2212	2356	6121		Novolíšeňská, zastávky - 6 nástupních ploch (bezbariérové úpravy)	2019	2019	7 520			7 520	6 301	83,8%	OD	
19	5400	2212	2357	6121		Benešova, chodník podél autobusového nádraží (bezbariérové úpravy)	2019	2019	2 022			2 022	1 956	96,7%	OD	
20	5400	2212	2358	6121		Výstavba přístupové cesty Pod Mniší horou	2019	2020	1 000			200			OD	
21	5400	2212	2366	6121		Prodloužení cyklistické stezky Rebešovická, Davidkova, Roviny	2019	2020	3 000			3 000	2 999	100,0%	OD	
22	5400	2212	2367	6121		Úprava schodiště Stará osada	2019	2020	3 000			1 500	1 060	70,7%	OD	
23	5400	2212	2386	6121		Výstavba stezky pro pěší a cyklisty Lesná - Soběšice	2019	2021	10 388			100			OD	
24	5400	2212	2388	6121		Rekonstrukce komunikace - Křenová	2019	2021	110 413			100			OD	
25	5400	2212	2389	6121		Úprava křižovatky Rosická x Trnitá a vybudování obratiště	2019	2019	300			300	300	100,0%	OD	
26	5400	2212	2390	6121		Rekonstrukce komunikace - Pohořelec	2019	2020	6 500			6 500	5 891	90,6%	OD	
27	5400	2212	2391	6121		Rekonstrukce komunikace - Vrbí	2019	2020	11 000			11 000	8 422	76,6%	OD	
28	5400	2212	2392	6121		Rekonstrukce komunikace - Pflégrova	2019	2020	15 000			15 000	9 535	63,6%	OD	
29	5400	2212	2415	6121		Křižovatka Trnkova-Novolíšeňská	2019	2021	129 895		3 200				OD	
30	5400	2212	2416	6121		Cyklopodjezd Hladíkova	2019	2021	16 100		10 000				OD	
31	5400	2212	2417	6121		Chodník Mokrý Hora - Jehnice	2019	2020	23 500		10 000	500	81	16,2%	OD	
32	5400	2212	2418	6121		MÚK Moravská - projektová příprava	2019	2021	62 300		10 000	500	145	29,0%	OD	
33	5400	2212	2419	6121		Železniční podjezdy v oblasti ulice Roviny	2019	2021	33 000		33 000	500			OD	
34	5400	2212	2420	6121		Cyklistická trasa údolím Ponávky - 7. etapa: Podhájí - Karásek	2019	2020	3 400			160	160		OD	
35	5400	2212	2421	6121		Cyklistická trasa údolím Ponávky - 5. etapa: Červený mlýn - Myslínova	2019	2021	52 820		6 500	100			OD	
36	5400	2212	2422	6121		Cyklistická trasa údolím Ponávky - 2. etapa: Tř. kpt. Jaroše	2019	2020	10 250			450	450	67	14,9%	OD
37	5400	2212	2423	6121		Výstavba stezky pro pěší a cyklisty Tuřany-Dvorska	2019	2020	28 800		2 000				OD	
38	5400	2212	2424	6121		Černovická terasa, nový most přes trať	2019	2022	79 500			900			OD	
39	5400	2212	2425	6121		Úprava komunikací u smyčky v Obřanech	2019	2020	8 050			400			OD	
40	5400	2212	2426	6121		Poliklinika Lesná - regulované parkování	2019	2020	3 600			3 600			OD	
41	5400	2212	2427	6121		Rekonstrukce komunikace Hatě	2019	2020	20 000			6 000	100	10,0%	OD	
42	5600	2212	2434	6121		Rekonstrukce ulice Benešova	2019	2021	433 154		20 000	10 801	339	3,1%	OI	
43	5600	2212	2435	6121		Rekonstrukce ulice Merhautova	2019	2019	2 000			2 000			OI	
44	5400	2212	2447	6121		Rekonstrukce komunikací - zastávky MHD (BUS a TB)	2018	2022	21 635	233	2 000	600	117	19,5%	OD	
45	5400	2212	2449	6121		Rekonstrukce komunikace - Slovanské náměstí	2018	2019	7 500	1 864	5 500	5 500	4 753	86,4%	OD	
46	5400	2212	2450	6121		Rekonstrukce komunikace - Zastávka Žebětínský rybník	2018	2019	4 000	1 936	2 000	2 000	1 812	90,6%	OD	
47	5600	2212	2462	6121		Východní obchvat Žebětina	2018	2021	82 300	67	10 000	2 000	1 097	54,9%	OI	

Čerpání rozpočtu kapitálových výdajů města k 31.12.2019 - závazný plán (v tis. Kč)

č.f.	ORJ	§	ORG	pol.	Zdroj	Název akce	Rok zahájení	Rok dokončení	Náklady akce/město	Skut. do 31.12.18	SR 2019	UR k 31.12.2019	Skut. k 31.12.2019	Sk/UR	Zajišťuje
48	5400	2212	2466	6121		Rekonstrukce komunikací-bezpečná cesta do škol-Langrova	2018	2019	500	85	415	415	355	85,5%	OD
49	5400	2212	2469	6121		Rekonstrukce komunikací-Přechod Zámecká, Chrlice	2018	2019	1 490	39		1 450	592	40,8%	OD
50	5400	2212	2473	6121		Rekonstrukce komunikací - Přechod Rooseveltova - Divadelní	2018	2019	1 100	57		1 000	607	60,7%	OD
51	5400	2212	2475	6121		Rekonstrukce komunikací-Přechod oboustranně přes Dornych	2018	2019	1 000	50		950	636	66,9%	OD
52	5400	2212	2476	6121		Rekonstrukce komunikací-Bayerova	2018	2019	16 000	9 952	6 000	5 500	4 964	90,3%	OD
53	5400	2212	2477	6121		Rekonstrukce komunikací-Zastávka Žebětínská	2018	2019	4 000	12	3 000	500	255	51,0%	OD
54	5400	2212	2479	6121		Rekonstrukce komunikací-vnitroblok Praslova	2018	2020	3 000		2 500				OD
55	5400	2212	2480	6121		Rekonstrukce komunikací-Zastávka Slatina, sídliště	2018	2020	3 000			500			OD
56	5400	2212	2481	6121		Rekonstrukce komunikací-Jana Broskvy	2018	2020	6 000		5 000	100			OD
57	5400	2212	2482	6121		Rekonstrukce komunikací-Velatická	2018	2020	5 000	54	1 000	1 000	273	27,3%	OD
58	5400	2212	2483	6121		Rekonstrukce komunikací-Vymazalova	2018	2019	6 000	4 958	500				OD
59	5400	2212	2484	6121		Rekonstrukce komunikací-Na Pískové cestě	2018	2020	5 200	4 670		500	195	39,0%	OD
60	5400	2212	2485	6121		Rekonstrukce komunikací-Kopaniny	2018	2020	18 000	218	5 000	1 000	30	3,0%	OD
61	5400	2212	2493	6121		Rekonstrukce komunikací-bezpečná cesta do škol-ZŠ Horácké nám., rekonstrukce DDH	2018	2019	4 121	121	2 650	4 000	3 768	94,2%	OD
62	5400	2212	2494	6121		Rekonstrukce komunikací-bezpečná cesta do škol-MŠ Tumaňanova, úpravy zastávky	2018	2020	2 770	73	2 500				OD
63	5400	2212	2495	6121		Rek. komunikací-bezpečná cesta do škol-ZŠ Přemyslovo nám., rozšíření chodníku	2018	2019	630	35	565				OD
64	5400	2212	2497	6121		Rekonstrukce komunikací-bezpečná cesta do škol-ZŠ Úvoz, zábradlí	2018	2019	235	25	210				OD
65	5400	2212	2498	6121		Rekonstrukce komunikací-bezpečná cesta do škol-MŠ Zapletalova, přechod	2018	2019	610	35	550	100	74	74,0%	OD
66	5400	2212	2499	6121		Rek. komunikace-bezpečná cesta do škol-ZŠ Antonínská, rek. chodníku a zábradlí	2018	2019	2 400	89	2 260				OD
67	5400	2212	2500	6121		Rekonstrukce komunikace-bezpečná cesta do škol-Sokolnická x Dvorecká, přechod	2018	2019	133	15	118	118	12	10,2%	OD
68	5400	2212	2501	6121		Rekonstrukce komunikace-bezpečná cesta do škol-ZŠ Dvorecká, přechod	2018	2019	280	29	250	100	10	10,0%	OD
69	5400	2212	2502	6121		Rekonstrukce komunikace-bezpečná cesta do škol-MŠ Švermova, výhybna	2018	2019	101	11	90				OD
70	5400	2212	2503	6121		Rekonstrukce komunikace-bezpečná cesta do škol-ZŠ Arménská, parkovací záliv	2018	2019	220		195				OD
71	5400	2212	2504	6121		Rekonstrukce komunikace-bezpečná cesta do škol-ZŠ Bednářova, přechod	2018	2019	236	25	211				OD
72	5400	2212	2506	6121		Rekonstrukce komunikace - most u areálu Komety	2018	2020	6 000	139	500	1 000	357	35,7%	OD
73	5400	2212	2507	6121		Rekonstrukce komunikace - chodník Lišeňská	2018	2019	1 000	209	790				OD
74	5400	2212	2508	6121		Rekonstrukce komunikace - Palackého nám.	2018	2020	15 000	325	4 000	7 000	6 896	98,5%	OD
75	5400	2212	2509	6121		Rekonstrukce komunikace - chodník Ječná	2018	2019	2 000		900	1 900	1 458	76,7%	OD
76	5400	2212	2510	6121		Rekonstrukce komunikace - parkovací místa Chodská	2018	2019	9 000	54	4 000	8 000	7 885	98,6%	OD
77	5400	2212	2511	6121		Rekonstrukce komunikace - Vodní	2018	2019	5 000		4 000	4 000	3 379	84,5%	OD
78	5400	2212	2512	6121		Rekonstrukce komunikace - úprava parkoviště Fryčajova	2018	2020	6 000	863	2 000	3 000	2 877	95,9%	OD
79	5400	2212	2513	6121		Rekonstrukce komunikace - Stránská skála, obslužná komunikace	2018	2020	3 000		500	500			OD
80	5400	2212	2514	6121		Rekonstrukce komunikace - Holzova zastávka Slatina	2018	2020	3 000	636	2 000	500	11	2,2%	OD
81	5400	2212	2515	6121		Rekonstrukce komunikace - Vídeňská, obslužná komunikace	2018	2020	15 400	386	4 000	13 000	10 557	81,2%	OD
82	5400	2212	2517	6121		Rekonstrukce komunikace - vnitroblok Šumavská	2018	2020	50 000		18 000	43 500	32 744	75,3%	OD
83	5400	2212	2518	6121		Rekonstrukce komunikace - Návší Svobody	2018	2020	3 000	26	2 500	500	368	73,6%	OD
84	5400	2212	2519	6121		Rekonstrukce komunikace - Libušina třída	2018	2020	25 000	4 286	5 000				OD
85	5400	2212	2521	6121		Rekonstrukce komunikace - zastávka Kaštanova, přejezd	2018	2020	1 000	134	500	100	6	6,0%	OD
86	5400	2212	2522	6121		Rekonstrukce komunikace - Plovdivská	2018	2020	6 000		1 000	100			OD
87	5400	2212	2523	6121		Rekonstrukce komunikace - most Bernáčkova	2018	2019	13 000	125	12 500	10 500	6 539	62,3%	OD
88	5400	2212	2525	6121		Rekonstrukce komunikace - chodník Dlouhá	2018	2019	3 000	100	2 500	2 500	2 011	80,4%	OD
89	5400	2212	2526	6121		Rekonstrukce komunikace - zastávka Kociánka	2018	2020	1 500		1 000	500	223	44,6%	OD
90	5400	2212	2527	6121		Rekonstrukce komunikace - chodník Černoohorská	2018	2019	3 000		2 500	500	343	68,6%	OD
91	5400	2212	2528	6121		Rekonstrukce komunikace - zastávka Zámecká	2018	2020	6 000	1	5 500	500	1	0,2%	OD
92	5400	2212	2531	6121		Rekonstrukce komunikace - zastávka Kubičkova	2018	2019	3 000	2 996		2	2	100,0%	OD
93	5400	2212	2532	6121		Rekonstrukce komunikace - zastávka Maříkova	2018	2020	2 500		2 000	500			OD
94	5400	2212	2533	6121		Rekonstrukce komunikace - zastávka Bělohorská	2018	2021	6 500	453	2 000	3 000	2 348	78,3%	OD

Čerpání rozpočtu kapitálových výdajů města k 31.12.2019 - závazný plán (v tis. Kč)

č.f.	ORJ	§	ORG	pol.	Zdroj	Název akce	Rok zahájení	Rok dokončení	Náklady akce/město	Skut. do 31.12.18	SR 2019	UR k 31.12.2019	Skut. k 31.12.2019	Sk/UR	Zajišťuje
95	5400	2212	2535	6121		Rekonstrukce komunikace - zastávka Krematorium	2018	2019	4 000	144	3 500	1 500	848	56,5%	OD
96	5400	2212	2536	6121		Rekonstrukce komunikace - zklidnění Bzenecké ulice	2018	2019	9 000		4 000	8 000	7 329	91,6%	OD
97	5400	2212	2538	6121		Rekonstrukce komunikace - Solniční, Opletalova, Veselá	2018	2020	11 000	393	5 000				OD
98	5400	2212	2539	6121		Rekonstrukce komunikace - Krkoškova	2018	2020	21 000		3 000	3 000	1 879	62,6%	OD
99	5400	2212	2540	6121		Rekonstrukce komunikace - Hudcova	2018	2019	8 000	153	7 500	7 500	7 470	99,6%	OD
100	5400	2212	2541	6121		Rekonstrukce komunikace - zklidnění ulice Ondrova	2018	2019	5 000	74	4 500	500			OD
101	5400	2212	2542	6121		Rekonstrukce komunikace - Bochořákova ulice	2018	2020	7 000	350	5 000	1 000	270	27,0%	OD
102	5400	2212	2546	6121		Rekonstrukce komunikace - Osikova	2018	2020	8 000	818	7 000				OD
103	5400	2212	2547	6121		Rekonstrukce komunikace - Drobného	2018	2020	10 000		1 896	896			OD
104	5400	2212	2548	6121		Rekonstrukce komunikace - ulice Sportovní	2018	2020	14 000	754	3 000	1 500			OD
105	5600	2212	2563	6121	S	Multifunkční sportovní a kulturní centrum	2019	2020	19 000			6 350	1 726	27,2%	OI
106	5600	2212	2574	6121		Zastávka MHD v oblasti Moravské zemské knihovny	2017	2019	6 450		5 950	200	33	16,5%	OI
107	5600	2212	2575	6121		Rekonstrukce trianglu Semilasso	2017	2020	74 850	42	5 000	500	43	8,6%	OI
108	5600	2212	2609	6121		Nový chodník v prodloužení ul. Hostislavova	2017	2019	11 400	7 743	2 191	2 191	1 241	56,6%	OI
109	5600	2212	2653	6121		Okružní křižovatka Rebešovicá-Davidkova-Roviny	2008	2019	21 221	766	19 455	19 455	18 200	93,5%	OI
110	5600	2212	2672	6121		Optimalizace zastávek MHD Rosického nám., Sochorova, Horova	2016	2021	49 369		3 000	100			OI
111	5600	2212	2673	6121		Rozšíření ulice Palcary včetně inženýrských sítí	2016	2020	56 800	1 174	10 000	1 500	929	61,9%	OI
112	5600	2212	2680	6121		Východní komunikační obchvat MČ Slatina	2016	2020	14 840		1 000				OI
113	5600	2212	2681	6121		Rekonstrukce Údolní od Husovy po Úvoz	2016	2021	248 794	1 193	10 000	1 000	153	15,3%	OI
114	5600	2212	2682	6121		Úprava zastávky Rokytova	2016	2019	10 900	598	986	6 586	5 169	78,5%	OI
115	5600	2212	2683	6121		Rekonstrukce inženýrských sítí a komunikací v ulici Olší	2016	2019	73 100	1 479	10 000	2 000	1 215	60,8%	OI
116	5600	2212	2687	6121		Rekonstrukce ulice Požární - V Rejch	2016	2019	33 400		6 000	3 278	1 844	56,3%	OI
117	5600	2212	2687	6130		Rekonstrukce ulice Požární - V Rejch	2019	2019				222	222	100,0%	OI
118	5600	2212	2704	6121		Odhlučnění tramvajové tratě Cejl – Zábřovická včetně bezbariérových zastávek Vojenská nemocnice	2017	2019	73 688	4 005	39 683	64 683	64 653	100,0%	OI
119	5600	2212	2708	6121	S	Dostavba kanalizace v Brně II.	2018	2022	2 500	394	2 000	2 000	1 106	55,3%	OI
120	5600	2212	2771	6121		Rek. prodloužení ul. M. Horákové v úseku Koliště-Rooseveltova	2015	2019	50 000	36 677	10 000	11 400	11 048	96,9%	OI
121	5600	2212	2786	6121		Valchařská - rekonstrukce kanalizace a vodovodu	2017	2019	30 000	27 682		113	112	99,1%	OI
122	5600	2212	2799	6121		Rekonstrukce okružní křižovatky Charbulova-Řehořova	2014	2019	15 650	477	14 362	1 000	109	10,9%	OI
123	5600	2212	2800	6121		Rekonstrukce ulice Štefánikovy	2014	2020	294 500	428	15 000	5 000	3 940	78,8%	OI
124	5600	2212	2827	6121		Doplnění chodníku v ulici Maříkově	2014	2019	5 770	311	4 459	356	356	100,0%	OI
125	5600	2212	2828	6121		Terénní úpravy chodníku pro pěší, Zouvalka	2014	2019	24 680	499	19 202	2 000	204	10,2%	OI
126	5600	2212	2828	6130		Terénní úpravy chodníku pro pěší, Zouvalka	2019	2019				1 459	1 459	100,0%	OI
127	5600	2212	2830	6121		Rozšíření komunikace Ulrychova	2014	2019	4 878	2 309	2 550				OI
128	5600	2212	2831	6121		Terminál Starý Lískovec	2014	2020	169 835	1 836	10 000	9 571	6 430	67,2%	OI
129	5600	2212	2831	6130		Terminál Starý Lískovec	2019	2019				10 429	10 209	97,9%	OI
130	5600	2212	2834	6121		Rekonstrukce ulice Veverí I.	2014	2021	444 900	490	10 000	10 000	7 623	76,2%	OI
131	5600	2212	2836	6121	S	Prodloužení tramvajové trati Bystrc-Kamechy	2014	2022	823 000	3 404	20 000	12 000	4 749	39,6%	OI
132	5600	2212	2839	6121		Zřízení parkoviště na Přemyslově nám.	2014	2019	7 000		6 000	500	10	2,0%	OI
133	5600	2212	2840	6121		Dopravní napojení lokality Komínské louky	2014	2019	39 420	566		1 000	163	16,3%	OI
134	5600	2212	2853	6121		Chodník při ulici Černoohorské	2013	2019	5 900	962		5 011	4 090	81,6%	OI
135	5600	2212	2880	6121		Brno, Údolní II, Lerchova II, Klácelova - rekonstrukce ulic	2017	2019	24 800	2 194	22 317	22 317	20 091	90,0%	OI
136	5600	2212	3062	6121		Komunikační obchvat Tuřan, I. etapa	2008	2020	86 400	10 660	10 000	2 000	160	8,0%	OI
137	5600	2212	3153	6121	S	Silnice I/42, VMO Žabovřeská I (CRN 2,84 mld.)	2007	2019	371 860	107 071	100 000	99 898	64 915	65,0%	OI
138	5600	2212	3153	6130	S	Silnice I/42, VMO Žabovřeská I (CRN 2,84 mld.)	2018	2019		5 331		102	7	6,9%	OI
139	5600	2212	3348	6121	S	EUROPOINT Brno - městská infrastruktura	2010	2022	3 000 000	65 130	5 000	1 000	376	37,6%	OI
140	5600	2212	4220	6121		VMO Dobrovského (CRN 7,66 mld.)	1999	2019	688 623	686 505	1 000	10			OI

Čerpání rozpočtu kapitálových výdajů města k 31.12.2019 - závazný plán (v tis. Kč)

č.ř.	ORJ	§	ORG	pol.	Zdroj	Název akce	Rok zahájení	Rok dokončení	Náklady akce/město	Skut. do 31.12.18	SR 2019	UR k 31.12.2019	Skut. k 31.12.2019	Sk/UR	Zajišťuje
141	5600	2212	4267	6121		Komplexní regenerace historického jádra	2000	2019	929 659	494 062		200	194	97,0%	OI
142	5600	2212	4276	6121	S	Tramvaj Plotní - soubor staveb	2001	2020	2 171 000	794 434	400 000	289 063	192 505	66,6%	OI
143	5600	2212	4276	6130	S	Tramvaj Plotní - soubor staveb	2019	2019				10 937	10 937	100,0%	OI
144	5600	2212	4280	6121	S	VMO Tomkovo náměstí a VMO Rokytova (CRN 2,81 mld.)	2001	2019	283 371	186 270	67 499	11 980	11 194	93,4%	OI
145	5600	2212	4280	6130	S	VMO Tomkovo náměstí a VMO rokytova (CRN 2,81 mld.)	2018	2019		25 689		4 120	2 005	48,7%	OI
146	5400	2212	5344	6121	EU	Realizace protipovodňových opatření města Brna	2019	2019				605	605	100,0%	OD
147	5600	2212	5357	6121	S,EU	Prodloužení TT z Osové ke Kampusu MU v Bohunicích	2014	2020	588 000	24 832	5 000	35 787	29	0,1%	OI
148	5600	2212	5357	6130	S,EU	Prodloužení TT z Osové ke Kampusu MU v Bohunicích	2019	2019				7 213	7 213	100,0%	OI
149	5400	2212	300200	6122		Nestavební investice OD						880			OD
150						Celkem z 2212 - Silnice			12 316 931	2 533 285	1 120 464	880 200	609 724	69,3%	
151	1500	2219	2375	6121		Vybudování cyklostezky k propojení Žebětína a horní části Bystrce	2019	2019	15 900			15 000	14 496	96,6%	OSRS
152	5400	2219	2432	6121	45	Realizace opatření z Plánu udržitelné městské mobility	2019	2019	62 100		61 341				OD
153	5400	2219	2433	6111	45	Rozvoj SOBD	2019	2019	3 486		1 743	843	842	99,9%	OD
154	5400	2219	2433	6111	31	Rozvoj SOBD - Rezidentní parkování						900	828	92,0%	OD
155	5600	2219	2436	6121		Cykloopatření	2019	2019	10 000		10 000				OI
156	5400	2219	2465	6121		Technické zhodnocení komunikací - cyklostojařny	2018	2022	16 800	780	4 000	4 000	302	7,6%	OD
157	5400	2219	2491	6122		Parkovací automaty	2018	2019	31 681	2 760	19 365	21 096	20 586	97,6%	OD
158	5400	2219	2568	6122		Kamerové body MKDS	2018	2021	91 512	21 653	34 900	10 300	9 532	92,5%	OD
159	5600	2219	2655	6121		Cyklistická stezka Sokolova-Vomáčkova	2009	2019	14 052	2 355	9 348	9 348			OI
160	5400	2219	2947	6121		Výkupy pozemků a objektů pro OD MMB				22	15	30	28	93,3%	OD
161	5400	2219	2947	6130		Výkupy pozemků a objektů pro OD MMB				74 925	20 000	24 826	21 931	88,3%	OD
162	5400	2219	2947	6142		Výkupy pozemků a objektů pro OD MMB						159	158	99,4%	OD
163	5600	2219	4208	6121		Majetkoprávní vypořádání a přípr. doprav. staveb				54 539	30 000	1 000			OI
164	5600	2219	5311	6121	S,EU	Systém parkování Park & Ride - 1. etapa	2016	2019	43 029	32 436	10 000	7 000	6 993	99,9%	OI
165	5600	2219	5325	6121	EU	Cykloopatření ve vybraných částech Brna, II. etapa	2016	2019	30 000	447	1 000	2 000	644	32,2%	OI
166	5600	2219	5329	6121	S,EU	Systém parkování Park & Ride - 2. etapa	2017	2020	446 800		1 000				OI
167	5600	2219	5346	6122	EU	Parkovací systém	2016	2019	61 642	50 123	1 000	1 000			OI
168	5400	2219	5434	6111	EU	Kamerový systém pro monitorování vjezdu do zón s dopr. omezením v centrální části Brna	2019	2021				1 946	962	49,4%	OD
169	5400	2219	5434	6122	EU	Kamerový systém pro monitorování vjezdu do zón s dopr. omezením v centrální části Brna	2019	2021	43 053			40 127	34 384	85,7%	OD
170	5900	2219	5438	6349	EU	Stavba integrovaného systému bezpečných cyklostezek na území Šlapanicka	2019	2020	500			500	500	100,0%	DŠO Šlapanicka
171	5400	2219	300200	6111		Nestavební investice OD						665	653	98,2%	OD
172	5400	2219	300299	6349		Investiční transfery DPMB						300	300	100,0%	OD
173						Celkem z 2219 - Ostatní záležitosti pozemních komunikací			870 555	240 040	203 712	141 040	113 139	80,2%	
174	5600	2229	5172	6121	S,EU	Dopravní telematika ve městě Brně - 1. část	2013	2019	73 620	49 022	500	500	448	89,6%	OI
175	5600	2229	5173	6121	S,EU	Dopravní telematika ve městě Brně - 2. část	2013	2019	54 329	34 852	500	500	297	59,4%	OI
176	5600	2229	5174	6121	S,EU	Dopravní telematika ve městě Brně - 3. část	2013	2019	22 666	13 972	500	500	450	90,0%	OI
177	5400	2229	5310	6121	S,EU	Rozvoj dopravní telematiky v letech 2015 až 2020, příprava	2015	2020		10 619	10 000	10 000	6 233	62,3%	OD
178	5600	2229	5310	6121	S,EU	Rozvoj dopravní telematiky v letech 2015 až 2020, příprava	2015	2020	924 665	2 827		500	100	20,0%	OI
179	5600	2229	5347	6121	EU	Řízení dopravy a sběr dopravních dat	2018	2019		9 208		5 000	1 833	36,7%	OI
180	5600	2229	5347	6122	EU	Řízení dopravy a sběr dopravních dat	2016	2019	46 430	15 427	29 430	24 430	10 095	41,3%	OI
181	5600	2229	5371	6121	EU	Řízení dopravy a sběr dopravních dat ve městě Brně, 2. etapa	2018	2019		6 552		59 900	20 789	34,7%	OI
182	5600	2229	5371	6122	EU	Řízení dopravy a sběr dopravních dat ve městě Brně, 2. etapa	2017	2019	102 350	218	5 000	28 100	4 049	14,4%	OI
183	5600	2229	5396	6121	EU	Řízení dopravy a sběr dopravních dat ve městě Brně, 3. etapa	2018	2019		3 857		16 000	143	0,9%	OI
184	5600	2229	5396	6122	EU	Řízení dopravy a sběr dopravních dat ve městě Brně, 3. etapa	2018	2019	149 281		5 000	4 000	2 104	52,6%	OI
185	5600	2229	5423	6122	EU	Řízení dopravy a sběr dopravních dat ve městě Brně, 4. etapa	2019	2020	112 000			1 000			OI
186	5600	2229	5433	6122	EU	Řízení dopravy a sběr dopravních dat ve městě Brně, 5. etapa	2019	2021	67 000			1 000			OI
187	5900	2229	5433	6122	EU	Řízení dopravy a sběr dopravních dat ve městě Brně, 5. etapa	2019	2021				30			OIEF

Čerpání rozpočtu kapitálových výdajů města k 31.12.2019 - závazný plán (v tis. Kč)

č.ř.	ORJ	§	ORG	pol.	Zdroj	Název akce	Rok zahájení	Rok dokončení	Náklady akce/město	Skut. do 31.12.18	SR 2019	UR k 31.12.2019	Skut. k 31.12.2019	Sk/UR	Zajišťuje
188						Celkem z 2229 - Ostatní záležitosti v silniční dopravě			1 552 341	146 554	50 930	151 460	46 541	30,7%	
189	4100	2241	5446	6121	EU	Studie proveditelnosti Severojižního kolejového diametru	2019	2021	16 500			200	18	9,0%	OÚPR, KAM
190						Celkem z 2241 - Železniční dráhy			16 500			200	18	9,0%	
191	5400	2271	5309	6313	S,EU	Prodloužení TT Novolíšeňská - Jírova - dotace DPMB	2016	2019	26 400		32 000				DPMB
192	5900	2271	5309	6313	S,EU	Prodloužení trolejbusové trati Novolíšeňská - Jírova						26 402	26 402	100,0%	DPMB
193	5600	2271	5342	6121	EU	Rekonstrukce trolejbusové vozovny Komín - projektová dokumentace	2016	2020	8 100	64	5 000	5 000	220	4,4%	OI
194	5900	2271	5443	6121	EU	Prodloužení trolejbusové trati Novolíšeňská-Jírova - veřejné osvětlení, stavební úpravy	2019	2019	21 254			21 254	21 254	100,0%	OIEF
195						Celkem z 2271 - Ostatní dráhy			55 754	64	37 000	52 656	47 876	90,9%	
196	5400	2291	5369	6111	EU	LOW-CARB						123	122	99,2%	OD
197						Celkem z 2291 - Mezinárodní spolupráce v dopravě						123	122	99,2%	
198	5400	2292	2566	6313		RTT Údolní II, Lerchova II, Klácelova - transfer DPMB	2018	2019	90 000	70 000	20 000	20 000	11 892	59,5%	DPMB
199	5400	2292	2704	6313		Odhlučnění tramvajové tratě Cejl - Zábřdovická včetně bezbariérových zastávek	2017	2019	94 400	47 000	30 000	47 400	47 400	100,0%	DPMB
200	5600	2292	5366	6121	S,EU	Znovuzprovoznění tramvajové trati Stránská skála - Líšeň, Holzova	2017	2020	2 000	665	2 000	2 000	387	19,4%	OI
201						Celkem z 2292 - Dopravní obslužnost			186 400	117 665	52 000	69 400	59 679	86,0%	
202	5600	2310	2343	6121	49	Modřice, Masarykova - rekonstrukce vodovodu	2019	2023	22 750			10			BVK
203	5600	2310	2344	6121	49	Kluchova, Zoubkova II - rekonstrukce vodovodu	2019	2023	23 200			10			BVK
204	5600	2310	2384	6121	49	Útěchovská - rekonstrukce vodovodu	2019	2022	12 995			10			BVK
205	5600	2310	2385	6121	49	Pisárecká - rekonstrukce vodovodu	2019	2022	11 773			10			BVK
206	5600	2310	2456	6121	49	Kouty II, III - rekonstrukce vodovodu	2018	2021	19 790		1 600	1 900	1 681	88,5%	BVK
207	5600	2310	2492	6121	49	Lazaretní I - rekonstrukce vodovodu	2018	2021	10 664		900	900	807	89,7%	BVK
208	5600	2310	2617	6121	49	Hlinky - rekonstrukce vodovodu	2017	2021	25 157		1 700	561	301	53,7%	BVK
209	5600	2310	2713	6121	49	Výměna vodovodních řadů v kolektoru	2015	2022	123 570	61 959	37 382	23 760	23 419	98,6%	BVK
210	5600	2310	2714	6121	49	VDJ Preslova - rekonstrukce armaturní komory a technologie	2015	2019	70 919	63 919	5 618	7 000	6 930	99,0%	BVK
211	5600	2310	2732	6121	49	Propojovací vodovodní řad Modřice - Chrlice	2015	2020	73 615	675	1 000	1 135	1 002	88,3%	BVK
212	5600	2310	2734	6121	49	Zavřená - rekonstrukce vodovodu	2015	2019	1 985	220	1 744	1 763	1 739	98,6%	BVK
213	5600	2310	2735	6121	49	Zoubkova - rekonstrukce vodovodu	2015	2019	6 845	498	6 992	6 347	6 200	97,7%	BVK
214	5600	2310	2736	6121	49	Kosmákova - rekonstrukce vodovodu	2015	2021	9 055		1 600	1 600	629	39,3%	BVK
215	5600	2310	2754	6121	49	Šmilovského - rekonstrukce vodovodu	2015	2019	3 360	400	2 949	2 959	2 600	87,9%	BVK
216	5600	2310	2794	6121	49	Bayerova II - rekonstrukce vodovodu	2014	2019	5 285	4 507		777	701	90,2%	BVK
217	5600	2310	2849	6121	49	Pastrnkova - rekonstrukce vodovodu	2013	2020	5 505	2 587		10			BVK
218	5600	2310	2882	6121	49	Solniční I, Česká II, Opletalova - rekonstrukce vodovodu	2013	2021	16 830	870	3 607	1 550	1 536	99,1%	BVK
219	5600	2310	2953	6121	49	Viniční II - rekonstrukce vodovodu	2011	2020	30 925	675	3 700	7 000	6 997	100,0%	BVK
220	5600	2310	4052	6121	49	Čerpací stanice - rekonstrukce armatur a strojů	1996	2024		4 076	2 500	1 389	1 389	100,0%	BVK
221	5600	2310	4052	6122	49	Čerpací stanice - rekonstrukce armatur a strojů	1996	2024	118 988	87 705	2 500	3 445	3 436	99,7%	BVK
222	5600	2310	4052	6125	49	Čerpací stanice - rekonstrukce armatur a strojů	2019	2019				166	137	82,5%	BVK
223	5600	2310	4193	6121	49	Provozní budova BVK ÚV Pisárky, rekonstrukce objektů	1998	2023	251 230	209 010	7 000	7 000	6 687	95,5%	BVK
224						Celkem z 2310 - Pitná voda			844 441	437 101	80 802	69 302	66 191	95,5%	
225	4300	2321	2377	6121		Rek. kmenové stoky A, úsek Štýřické nábřeží-Táborského nábřeží	2019	2019	111 299			3 000			OVLHZ
226	5600	2321	2379	6121	49	Gajdošova, obslužná komunikace - rekonstrukce kanalizace a vodovodu	2019	2024	32 840			10			BVK
227	5600	2321	2380	6121	49	Botanická I - rekonstrukce kanalizace a vodovodu	2019	2024	115 290			10			BVK
228	5600	2321	2381	6121	49	Komenského nám., Žerotínovo nám. - rekonstrukce kanalizace	2019	2024	21 000			10			BVK
229	5600	2321	2382	6121	49	Sportovní - rekonstrukce kanalizace, I. etapa	2019	2024	73 680			10			BVK
230	5600	2321	2383	6121	49	Vinařického - rekonstrukce kanalizace a vodovodu	2019	2024	25 640			10			BVK
231	5600	2321	2453	6121	49	Jemelkova - opatření na dešťové kanalizaci	2018	2022	4 000		400	10			BVK
232	5600	2321	2454	6121	49	Jezuitská, Za Divadlem, Rooseveltova, Dvořákova, Beethovenova - rek. kan. a vodovodu	2018	2024	149 263		50	50			BVK
233	5600	2321	2572	6121		Zkapacitnění odvodu dešťových vod z lokality Kamenný vrch II	2018	2022	30 400		2 300				OI

Čerpání rozpočtu kapitálových výdajů města k 31.12.2019 - závazný plán (v tis. Kč)

č.f.	ORJ	§	ORG	pol.	Zdroj	Název akce	Rok zahájení	Rok dokončení	Náklady akce/město	Skut. do 31.12.18	SR 2019	UR k 31.12.2019	Skut. k 31.12.2019	Sk/UR	Zajišťuje
234	5600	2321	2589	6121	49	Zelná, Modřická - výstavba kanalizace	2017	2022	50 000		2 200	1 040	940	90,4%	BVK
235	5600	2321	2590	6121	49	Cejl II - rekonstrukce kanalizace a vodovodu	2017	2024	96 500		50	50			BVK
236	5600	2321	2618	6121	49	Besední, Veselá II - rekonstrukce kanalizace a vodovodu	2017	2021	48 300	1 722	3 000	232	188	81,0%	BVK
237	5600	2321	2619	6121	49	Olomoucká - rekonstrukce kanalizace a vodovodu	2017	2025	181 400		50	50			BVK
238	5600	2321	2620	6121	49	Vídeňská - rekonstrukce kanalizace a vodovodu	2017	2025	250 000		2 000	50			BVK
239	5600	2321	2621	6121	49	Hatě - dostavba kanalizace	2017	2019	19 054	4 000	14 222	15 054	15 050	100,0%	BVK
240	5600	2321	2704	6121	49	Zábrdovická I, Cejl I - rekonstrukce kan. a vod.	2015	2019	49 084	19 998	24 750	29 086	23 890	82,1%	BVK
241	5600	2321	2705	6121	49	Výstavba dešťové kanalizace Soběšice	2015	2023	162 000	10 429	1 000	50			BVK
242	5600	2321	2708	6121	S	Dostavba kanalizace v Brně II.	2019	2023	857 577		40 000	5 000	310	6,2%	BVK
243	5600	2321	2708	6121	49	Dostavba kanalizace v Brně II.	2015	2023	1 200 000	86 747	20 000	8 000	5 366	67,1%	BVK
244	5600	2321	2716	6121	49	Čelakovského, Petřůvky, Nevřklova - rek. kanalizace a vodovodu	2015	2024	34 530		2 000	2 075	1 848	89,1%	BVK
245	5600	2321	2717	6121	49	Srbská - rekonstrukce kanalizace a vodovodu	2015	2024	73 550		50	120	103	85,8%	BVK
246	5600	2321	2718	6121	49	Leitnerova III - rekonstrukce kanalizace a vodovodu	2015	2023	16 919		1 100	50			BVK
247	5600	2321	2719	6121	49	Kalvodova I - rekonstrukce kanalizace a vodovodu	2015	2023	30 744	1 239	50	50			BVK
248	5600	2321	2720	6121	49	Štefánikova - rekonstrukce kanalizace a vodovodu	2015	2023	140 000		50	50			BVK
249	5600	2321	2721	6121	49	Hradilova - rekonstrukce kanalizace a vodovodu	2015	2023	15 970		10	10			BVK
250	5600	2321	2722	6121	49	Šumavská - rekonstrukce kanalizace a vodovodu	2015	2023	25 370	1 017	10	140	110	78,6%	BVK
251	5600	2321	2724	6121	49	Rezkova - rekonstrukce kanalizace a vodovodu	2015	2024	60 548		50	50			BVK
252	5600	2321	2726	6121	49	Bratří Mrštíků - rekonstrukce kanalizace a vodovodu	2015	2021	14 906	845	50	50	46	92,0%	BVK
253	5600	2321	2727	6121	49	Touškova, Svatoplukova I - rekonstrukce kanalizace a vodovodu	2015	2023	9 656	960	50	132	104	78,8%	BVK
254	5600	2321	2728	6121	49	Hlávkova - rekonstrukce kanalizace a vodovodu	2015	2024	14 000		50	50			BVK
255	5600	2321	2729	6121	49	Závodského - rekonstrukce kanalizace a vodovodu	2015	2021	15 469	698	50	50			BVK
256	5600	2321	2746	6121	49	Solniční I, Česká II, Opletalova - rekonstrukce kanalizace	2015	2021	81 655	3 087	31 371	13 170	13 159	99,9%	BVK
257	5600	2321	2747	6121	49	Spojka - rekonstrukce kanalizace a vodovodu	2015	2021	18 622	781		50			BVK
258	5600	2321	2748	6121	49	Tichého - rekonstrukce kanalizace a vodovodu	2015	2021	25 942	1 565	50	50			BVK
259	5600	2321	2749	6121	49	Chaloupky - rekonstrukce kanalizace a vodovodu	2015	2022	13 830	861	50	50			BVK
260	5600	2321	2750	6121	49	Rybnická - rekonstrukce kanalizace a vodovodu	2015	2025	92 776		50				BVK
261	5600	2321	2751	6121	49	Barvičova II, Kaplanova - rekonstrukce kanalizace a vodovodu	2015	2024	94 329		50	50			BVK
262	5600	2321	2752	6121	49	Gajdošova II - rekonstrukce kanalizace a vodovodu	2015	2023	36 468	1 850	50	50			BVK
263	5600	2321	2753	6121	49	Bohunická I - rekonstrukce kanalizace a vodovodu	2015	2020	88 314	2 009	31 082	26 775	26 662	99,6%	BVK
264	5600	2321	2780	6121	49	Lesnická I - rekonstrukce kanalizace a vodovodu	2014	2023	40 619	888	2 000	1 400	1 265	90,4%	BVK
265	5600	2321	2782	6121	49	Pastrnkova II - rekonstrukce kanalizace	2014	2020	26 714	621	1 500	34			BVK
266	5600	2321	2784	6121	49	Křížkovského I - rekonstrukce kanalizace a vodovodu	2014	2022	53 339	1 464	50	50			BVK
267	5600	2321	2785	6121	49	Blatouchová - rekonstrukce kanalizace a vodovodu	2014	2021	28 705	1 184	50	50			BVK
268	5600	2321	2786	6121	49	Valchařská - rekonstrukce kanalizace a vodovodu	2014	2020	37 060	36 277	54	100	87	87,0%	BVK
269	5600	2321	2787	6121	49	Vodova - rekonstrukce kanalizace a vodovodu	2014	2024	85 592		50	450	432	96,0%	BVK
270	5600	2321	2788	6121	49	Kollárova - rekonstrukce kanalizace a vodovodu	2014	2024	24 451	769	50	50			BVK
271	5600	2321	2789	6121	49	Studená - rekonstrukce kanalizace a vodovodu	2014	2022	44 651	1 777	50	50			BVK
272	5600	2321	2790	6121	49	Grohova - rekonstrukce kanalizace a vodovodu	2014	2024	70 810		50	50			BVK
273	5600	2321	2791	6121	49	Grmelova - rekonstrukce kanalizace a vodovodu	2014	2021	22 068	1 212	50	50			BVK
274	5600	2321	2792	6121	49	Sobotkova - rekonstrukce kanalizace a vodovodu	2014	2023	15 082	979	10	10			BVK
275	5600	2321	2793	6121	49	Havlenova - rekonstrukce kanalizace a vodovodu	2014	2023	41 453		1 800	1 800	1 735	96,4%	BVK
276	5600	2321	2807	6121	49	Tuřanka I - rekonstrukce kanalizace a vodovodu	2014	2024	61 990	1 632	1 400	1 400	1 376	98,3%	BVK
277	5600	2321	2808	6121	49	Musilova - rekonstrukce kanalizace a vodovodu	2014	2021	11 377	1 155	50	50			BVK
278	5600	2321	2811	6121	49	Pflégerova - rekonstrukce kanalizace a vodovodu	2014	2020	16 189	3 288	11 099	12 890	12 777	99,1%	BVK
279	5600	2321	2812	6121	49	Poděbradova II - rekonstrukce kanalizace a vodovod	2014	2019	65 100	65 056	100	42	1	2,4%	BVK
280	5600	2321	2813	6121	49	Pod Kaštany - rekonstrukce kanalizace a vodovodu	2014	2023	28 047	1 231	50	50			BVK

Čerpání rozpočtu kapitálových výdajů města k 31.12.2019 - závazný plán (v tis. Kč)

č.ř.	ORJ	§	ORG	pol.	Zdroj	Název akce	Rok zahájení	Rok dokončení	Náklady akce/město	Skut. do 31.12.18	SR 2019	UR k 31.12.2019	Skut. k 31.12.2019	Sk/UR	Zajišťuje
281	5600	2321	2846	6121	49	Staňkova II, Poděbradova III - rekonstrukce kanalizace a vodovodu	2013	2020	79 114	40 491	40 881	36 415	36 339	99,8%	BVK
282	5600	2321	2847	6121	49	Zeleného II - rekonstrukce kanalizace a vodovodu	2013	2021	33 380	1	50	50	1	2,0%	BVK
283	5600	2321	2848	6121	49	Slovanské náměstí, Ruská - rek. kanalizace a vodovodu	2013	2020	86 641	61 849	21 332	24 541	24 310	99,1%	BVK
284	5600	2321	2859	6121	49	Davidkova, MČ Brno-Chrlice - splašková kanalizace	2013	2020	87 526	25 334	63 302	60 748	60 609	99,8%	BVK
285	5600	2321	2863	6121	49	Gorkého I, Arne Nováka - rek. kanalizace a vodovodu	2013	2019	97 400	33 458	61 084	63 866	62 916	98,5%	BVK
286	5600	2321	2865	6121	49	Fryčajova - rekonstrukce kanalizace a vodovodu	2013	2024	140 342	1 874	50	50			BVK
287	5600	2321	2866	6121	49	Drobného - rekonstrukce kanalizace a vodovodu	2013	2024	63 856	1 608	50	220	174	79,1%	BVK
288	5600	2321	2867	6121	49	Údolní I - rek. kanalizace a vodovodu (Joštova - Úvoz)	2013	2024	86 800		10	10			BVK
289	5600	2321	2869	6121	49	Kopaniny - rekonstrukce kanalizace a vodovodu	2013	2021	17 474	883	50	50	2	4,0%	BVK
290	5600	2321	2870	6121	49	Dukelská, Dačického - rekonstrukce kanalizace a vodovodu	2013	2024	89 700		50				BVK
291	5600	2321	2873	6121	49	Jugoslávská - rek. kan. a vod. (Vranovská - Merhaut.)	2013	2019	34 715	34 694		20	18	90,0%	BVK
292	5600	2321	2880	6121	49	Lerchova II, Klácelova- rekon.kanal. a vodovodu	2013	2020	24 024	3 050	20 848	20 923	20 409	97,5%	BVK
293	5600	2321	2881	6121	49	Viniční II- rek.kanal. (úsek Hrabalova-Škrochova)	2013	2020	48 624	1 285	8 000	23 600	23 288	98,7%	BVK
294	5600	2321	2889	6121	49	Koliště- rekonstrukce kanalizace a vodovodu	2012	2020	103 224	99 299		3 940	3 551	90,1%	BVK
295	5600	2321	2892	6121	49	Erbenova-rekonstrukce kanalizace a vodovodu	2012	2019	24 995	24 942		53			BVK
296	5600	2321	2895	6121	49	Dřevařská - rekonstrukce kanalizace a vodovodu	2012	2023	78 564	1 528	1 000	100	2	2,0%	BVK
297	5600	2321	2897	6121	49	Brandlova, Žerotínovo nám. I, Moravské nám. I - rek. kan. a vod.	2012	2020	12 549	774	2 126	50	1	2,0%	BVK
298	5600	2321	2898	6121	49	Bendlova - rekonstrukce kanalizace a vodovodu	2012	2020	20 336	5 525	14 760	14 800	14 536	98,2%	BVK
299	5600	2321	2915	6121	49	Mojmírovo náměstí - rekonstrukce kanalizace	2012	2022	26 550	2 113	50	50			BVK
300	5600	2321	2928	6121	49	Krkoškova, Zátíší, Fügnerova I - rek. kanalizace a vod.	2011	2022	91 999	1 176	50	50			BVK
301	5600	2321	2929	6121	49	Chodská - rekonstrukce kanalizace a vodovodu	2011	2020	68 190	39 153	26 998	27 715	27 513	99,3%	BVK
302	5600	2321	2951	6121	49	Benešova - rekonstrukce kanalizace a vodovodu	2011	2024	48 002		50	50			BVK
303	5600	2321	2972	6121	49	Lužánecká - rekonstrukce kanalizace a vodovodu	2010	2020	80 956	2 298	33 040	47 128	47 122	100,0%	BVK
304	5600	2321	2989	6121	49	Monitoring a měření na odleh. komorách kanal. sítě	2010	2019	13 028	12 977	442	50			BVK
305	5600	2321	3043	6121	49	Veveří - rek. kanalizace a vodovodu (Žerot. nám. - Koneč. nám.)	2009	2025	158 000		50	50			BVK
306	5600	2321	3105	6121	49	Floriánova, Košínova - rekonstrukce kanalizace	2008	2024	14 200	530	50	50			BVK
307	5600	2321	3126	6121	49	Drobné rekonstrukce na kanalizaci a vodovodu	2008	2026	125 000	57 204	11 246	12 600	12 474	99,0%	BVK
308	5600	2321	3350	6121	49	Komárovská - rekonstrukce kanalizace a vodovodu	2005	2022	21 529		6 000	50	11	22,0%	BVK
309	5600	2321	3375	6121		Rekonstrukce a dostavba kanalizace v Brně	2004	2019	1 566 301	639 644	2 400	33	5	15,2%	OI
310	5600	2321	3375	6130		Rekonstrukce a dostavba kanalizace v Brně	2019	2019				167	167	100,0%	BVK
311	5600	2321	3393	6121	49	Mezírka II, Mášova I - rekonstrukce kanalizace a vodovodu	2004	2024	26 393	1 561	35	35			BVK
312	5600	2321	4033	6121	49	Kamenná čtvrť - podzemní sítě a vozovky	1996	2024	29 785	6 197	2 000	50			BVK
313	5600	2321	4130	6121	49	Rekonstrukce objektů - havarijný stav	1998	2026	386 000	290 137	30 000	29 780	29 740	99,9%	BVK
314	5600	2321	4276	6121	49	Tramvaj Plotní (vodo hospodářské objekty)	2015	2021	300 000	56 131	100 000	133 000	130 963	98,5%	BVK
315	5600	2321	4455	6121	49	Stránského, Haasova - rekonstrukce kanalizace	2001	2023	51 093		2 000	50			BVK
316	5600	2321	4649	6121	49	Údolní II - rek. kanal. a vodovodu	2002	2020	93 455	88 480	3 477	4 525	4 480	99,0%	BVK
317	5600	2321	4651	6121	49	Okružní - rekonstrukce kanalizace II.	2002	2023	51 895	779	1 200	1 200	1 158	96,5%	BVK
318						Celkem z 2321 - Odvádění a čištění odpadních vod			9 335 812	1 790 316	647 339	629 339	605 238	96,2%	
319	5600	2329	2944	6121		Majetkoprávní vypoř. a přípr. vodo hosp. staveb				2 915	1 475				OI
320	5600	2329	3188	6121		Nákup inženýrských sítí do majetku města Brna				535	350	350	44	12,6%	OI
321	5600	2329	3340	6121		Nezdrojová DPH				69 673	3 000	3 000	1 044	34,8%	OI
322	5600	2329	4056	6121	49	Příprava staveb, geom. plány a výkupy pozemků				27 623	1 200	1 200			BVK
323						Celkem z 2329 - Odvádění a čištění odpadních vod j.n.				100 746	6 025	4 550	1 088	23,9%	
324	4300	2331	2954	6319		Brněnská údolní nádrž - Povodí Moravy	2018	2021	5 000	134	1 000	1 000	462	46,2%	OVLHZ
325						Celkem z 2331 - Úpravy vodo hospodářsky významných a vodoárenských toků			5 000	134	1 000	1 000	462	46,2%	
326	5600	2333	4197	6121		Retenční nádrž na Medláneckém potoce	1999	2020	133 665	94 665	15 500	16 500	16 420	99,5%	OI
327						Celkem z 2333 - Úpravy drobných vodních toků			133 665	94 665	15 500	16 500	16 420	99,5%	

Čerpání rozpočtu kapitálových výdajů města k 31.12.2019 - závazný plán (v tis. Kč)

č.f.	ORJ	§	ORG	pol.	Zdroj	Název akce	Rok zahájení	Rok dokončení	Náklady akce/město	Skut. do 31.12.18	SR 2019	UR k 31.12.2019	Skut. k 31.12.2019	Sk/UR	Zajišťuje
328	4300	2334	2352	6121	S	Revitalizace Staré Ponávky - etapa 10.3 - Rybářská stezka - Hodonínská	2019	2020	9 000			4 000			OVLHZ
329	4300	2334	2378	6121	S	Revitalizace Staré Ponávky - etapa 11 - soutok se Svatkou	2019	2020	10 000			10 000			OVLHZ
330						Celkem z 2334 - Revitalizace říčních systémů			19 000			14 000			
331	5600	2339	2900	6121	41	Sanace odvodňovacích vrtů Brno-Bystrc, 2.etapa	2013	2019	15 000	11 677	2 115	2 115	236	11,2%	OI
332						Celkem z 2339 - Záležitosti vodních toků a vodo hospodářských děl j.n.			15 000	11 677	2 115	2 115	236	11,2%	
333	5600	3111	2321	6121		Lokalita Tuřany - výstavba MŠ	2019	2019	250			250	241	96,4%	OI
334	6700	3111	2551	6121		MŠ Kníničky - projektová příprava	2017	2020	2 500	530	1 970				OŠMT
335	5600	3111	5301	6121	EU	MŠ Kamechy II - výstavba šestiřídlní MŠ	2015	2019	81 042	79 510	100	100			OI
336	5600	3111	5303	6121	EU	Mateřská škola Přemyslovo náměstí 1 - 2. etapa	2016	2019	7 248	6 034	100	100			OI
337	5600	3111	5305	6121	EU	Mateřská škola Žabka, objekt Kohoutovická, Brno-Žebětín	2016	2019	16 823	12 287	100	100			OI
338	5600	3111	5313	6121	EU	Mateřská škola Pastviny 70 - rozšíření	2016	2019	9 629	9 529	100	100			OI
339	5600	3111	5333	6121	EU	Stavební úpravy MŠ Nejedlého	2016	2019	7 129	6 526	50	50			OI
340	5600	3111	5334	6121	EU	Stavební úpravy MŠ Černopolní	2016	2019	6 780	6 014	50	50			OI
341	5600	3111	5377	6121	EU	Novostavba MŠ Sýpka 26a	2017	2019	59 751	43 897	20 000	15 414	13 112	85,1%	OI
342	5600	3111	5377	6122	EU	Novostavba MŠ Sýpka 26a						200	142	71,0%	OI
343	5900	3111	5377	6122	EU	Novostavba MŠ Sýpka 26a						240	231	96,3%	OIEF
344	5600	3111	5430	6121	EU	Stavební úpravy MŠ Laštůvkova	2019	2020	24 535			18 200	9 658	53,1%	OI
345	5600	3111	5437	6121	EU	MŠ Laštůvkova - nucené větrání se ZZT	2019	2020	3 811			3 811	2 902	76,1%	OI
346						Celkem z 3111 - Mateřské školy			219 498	164 327	22 470	38 615	26 286	68,1%	
347	5600	3113	2368	6121		Přístavba II. stupně Základní školy Brno, Otevřená 20a	2019	2021	68 200			1 060	973	91,8%	OI
348	5600	3113	2452	6121		Základní škola Vejrostova 1 - přístavba	2018	2019	72 018	16 944		49 940	49 862	99,8%	OI
349	5600	3113	5302	6121	EU	Zateplení ZŠ Laštůvkova	2016	2019	87 375	83 450	3 375	3 375	86	2,5%	OI
350	5600	3113	5316	6121	EU	Stavební úpravy ZŠ Štolcova	2016	2019	34 550	33 518	200	200	170	85,0%	OI
351	5600	3113	5340	6121	EU	Rozšíření výukových kapacit v ZŠ Slovanské nám. 2, Brno	2017	2019	6 230	27	100	6 008	5 935	98,8%	OI
352	5900	3113	5340	6122	EU	Rozšíření výukových kapacit v ZŠ Slovanské nám. 2, Brno	2019	2019				165	163	98,8%	OIEF
353	5600	3113	5360	6121	EU	ZŠ Čejkovicická - vestavba odborných učeben ve vazbě na klíčové kompetence	2017	2020	56 000	1 350	5 000	54 650	35 586	65,1%	OI
354	6700	3113	5360	6122	EU	ZŠ Čejkovicická - vestavba odborných učeben	2019	2019				300	145	48,3%	OŠMT
355	5600	3113	5373	6121	EU	Stavební úpravy ZŠ a MŠ Horníkova	2017	2020	225 526	6 707	55 000	105 000	72 288	68,8%	OI
356	5600	3113	5375	6121	EU	Nástavba spojovací budovy ZŠ Bednářova	2017	2019	16 260	14 185	300	300	51	17,0%	OI
357	5900	3113	5375	6122	EU	Nástavba spojovací budovy ZŠ Bednářova				101		650	648	99,7%	OIEF
358	5600	3113	5399	6121	EU	ZŠ Gajdošova - stavební úpravy a nástavba	2018	2019	32 623	10 632	18 400	21 567	20 995	97,3%	OI
359	5900	3113	5399	6122	EU	ZŠ Gajdošova - stavební úpravy a nástavba						424	410	96,7%	OIEF
360	5600	3113	5400	6121	EU	Základní škola Pastviny 70 - podpora klíčových kompetencí	2018	2019	44 131		5 000	5 000	1 557	31,1%	OI
361	5600	3113	5401	6121	EU	Dychtivá očka - budova Vranovská 17 při ZŠ a MŠ Brno, Merhautova 37	2018	2019	24 000		5 000	24 000	22 689	94,5%	OI
362	5600	3113	5402	6121	EU	Nástavba školní budovy ZŠ Sokolova	2018	2020	19 800		5 000	5 000	461	9,2%	OI
363	5600	3113	5403	6121	EU	Zlepšení podmínek pro vyučování přírodovědných předmětů v ZŠ Brno, Vedlejší 10	2018	2019	17 021		5 000	8 300	16	0,2%	OI
364	5600	3113	5404	6121	EU	ZŠ Měšťanská - nástavba učeben nad jídelnou	2018	2019	12 335	4 260	7 247	7 409	7 128	96,2%	OI
365	5900	3113	5404	6122	EU	ZŠ Měšťanská - nástavba učeben nad jídelnou						665	662	99,5%	OIEF
366	5600	3113	5405	6121	EU	ZŠ a MŠ Jana Brozkvy, Brno-Chrlice - nástavby budovy II. stupně	2018	2020	27 150		5 000	20 000	16 945	84,7%	OI
367	5600	3113	5406	6121	EU	Badatelka Blanka - ZŠ a MŠ Brno, Kotlářská 4, p.o. - rekonstrukce odborných učeben	2018	2019	11 790		5 000	11 000	10 157	92,3%	OI
368	5900	3113	5406	6122	EU	Badatelka Blanka - ZŠ a MŠ Brno, Kotlářská 4, p.o. - rekonstrukce odborných učeben						790	491	62,2%	OIEF
369	6700	3113	30079146	6351		Transfer na investice - WZŠ Plovdivská 8						694	694	100,0%	OŠMT
370						Celkem z 3113 - Základní školy			755 009	171 174	119 622	326 497	248 112	76,0%	
371	5600	3115	2398	6351		SZZ II - zařízení péče o dítě v dětské sk. Stamicova (výměna hl. rozvaděče)	2019	2019	150			150	150	100,0%	SZZ II
372	5600	3115	5414	6121	EU	Zateplení objektu Stamicova, dětská skupina	2018	2019	8 474		1 000	8 473	8 061	95,1%	OI
373						Celkem z 3115 - Ostatní záležitosti předškolního vzdělávání			8 624		1 000	8 623	8 211	95,2%	
374	6700	3129	300799	6342		Investiční transfery OŠMT (krajům)						25 000	25 000	100,0%	OŠMT

Čerpání rozpočtu kapitálových výdajů města k 31.12.2019 - závazný plán (v tis. Kč)

č.f.	ORJ	§	ORG	pol.	Zdroj	Název akce	Rok zahájení	Rok dokončení	Náklady akce/město	Skut. do 31.12.18	SR 2019	UR k 31.12.2019	Skut. k 31.12.2019	Sk/UR	Zajišťuje
375						Celkem z 3129 - Sportovní školy - gymnázia						25 000	25 000	100,0%	
376	5600	3233	2399	6121		Rekonstrukce výměníkové stanice na Plovdivské ulici na SVČ Lužánky - pracoviště LATA	2019	2020	48 134		2 500	50			OI
377	5600	3233	2564	6121		CVČ Bystrouška - příprava	2018	2019	8 600		8 500	210			OI
378	5900	3233	5410	6359	EU	Lužánecký skleník, enviromentální a polytechnické výukové centrum	2018	2019	14 257	10 457		3 800	3 800	100,0%	OIEF
379						Celkem z 3233 - Střediska volného času			70 991	10 457	11 000	4 060	3 800	93,6%	
380	5600	3311	2694	6121		Vnější fasáda a rekonstrukce střešního pláště - Lidická 14	2016	2019		169	14 930				OI
381	5600	3311	2706	6121		Celková rekonstrukce objektu Rooseveltova 13	2015	2019	85 000	39 674	26 236	46 236	40 478	87,5%	OI
382	5600	3311	4534	6121		Rekonstrukce a dobudování Janáčkova divadla	2002	2019	1 240 178	1 157 061	82 500	80 000	70 018	87,5%	OI
383	7300	3311	30069121	6351		Transfer na investice Národní divadlo Brno				136 639	31 644	25 008	24 998	100,0%	NDB
384	7300	3311	30069122	6351		Transfer na investice Centrum experimentálního divadla				5 797	8 850	9 066	9 053	99,9%	CED
385	7300	3311	30069123	6351		Transfer na investice Městské divadlo Brno				24 494	23 909	27 909	27 812	99,7%	MDB
386	7300	3311	30069124	6351		Transfer na investice - Divadlo Radost					3 646	3 646	3 621	99,3%	Radost
387						Celkem z 3311 - Divadelní činnost			1 325 178	1 363 834	191 715	191 865	175 980	91,7%	
388	5600	3312	4541	6121	S	Janáčkovo kulturní centrum	2001	2022	1 284 998	52 298	65 000	90 000	39 023	43,4%	OI, FB
389	7300	3312	300699	6342		Koncertní sál Konzervatoře Brno - dotace JMK			12 500		12 500	12 500	12 500	100,0%	OK
390	7300	3312	30069129	6351		Transfer na investice - Filharmonie Brno					1 250	2 600	2 600	100,0%	FB
391						Celkem z 3312 - Hudební činnost			1 297 498	52 298	78 750	105 100	54 123	51,5%	
392	5600	3314	5355	6121	EU	Rekonstrukce pobočky KJM, Vondrákova 15	2017	2019	26 765	18 730	200	200			OI
393	7300	3314	30069120	6351		Transfer na investice KJM						440	440	100,0%	KJM
394	7300	3314	30069120	6356		Transfer na investice KJM						6 750	6 750	100,0%	KJM
395	7300	3314	93099120	6351	PARO	Knihovna - pulzující křižovatka Starého Brna	2018	2019	1 505		100				KJM
396						Celkem z 3314 - Činnosti knihovnické			28 270	18 730	300	7 390	7 190	97,3%	
397	7300	3315	2345	6351		Arnoldova vila - projektová dokumentace zahrady a interiéru	2019	2019	1 983			1 983	1 776	89,6%	MuMB
398	7300	3315	5448	6351	EU	Centrum dialogu-Arnoldova vila	2019	2022	123 360			2 808	2 807	100,0%	MuMB
399	7300	3315	30069128	6351		Transfer na investice Muzeum města Brna				5 799	6 300	7 554	7 505	99,4%	MuMB
400	7300	3315	30069128	6356		Transfer na investice Muzeum města Brna						839	839	100,0%	MuMB
401						Celkem z 3315 - Činnosti muzeí a galerií			125 343	5 799	6 300	13 184	12 927	98,1%	
402	7300	3317	30069126	6351		Transfer na investice - Dům umění města Brna					230	230	228	99,1%	DUMB
403						Celkem z 3317 - Výstavní činnosti v kultuře					230	230	228	99,1%	
404	7300	3319	30069125	6351		Transfer na investice TIC BRNO				320	1 420	2 920	1 413	48,4%	TIC
405						Celkem z 3319 - Ostatní záležitosti kultury				320	1 420	2 920	1 413	48,4%	
406	7300	3322	2374	6351		Inv. transfer Filharmonii Brno-dokončení rek. restaurace objektu Besedního domu	2019	2020	9 499			605	605	100,0%	FB
407	7300	3322	2584	6351		Muzeum města Brna - Zprůchodnění zahrad vily Löw-Beer a vily Tugendhat	2018	2019		52	1 900	1 162	952	81,9%	MuMB
408	5600	3322	4530	6121		Rekonstrukce NKP Špilberk, II.etapa	2001	2020	317 310	205 798	5 000	5 000	385	7,7%	OI
409	5600	3322	5307	6121	EU	Vybudování lapidária a odborného zázemí hradu Špilberk	2016	2020	123 890	38 908	45 000	84 000	55 580	66,2%	OI
410	7300	3322	5307	6122	EU	Vybudování lapidária a odborného zázemí hradu Špilberk						980	708	72,2%	OK
411						Celkem z 3322 - Zachování a obnova kulturních památek			450 699	244 758	51 900	91 747	58 230	63,5%	
412	7300	3326	3242	6127		Sochy pro Brno	2006	2019	20 000	8 440	4 200	2 433	1 944	79,9%	OK
413	7300	3326	300600	6127		Nestavební investice OK				819	270	905	882	97,5%	OK
414	7300	3326	300699	6371		Investiční transfery OK						70			OK
415						Celkem z 3326 - Pořízení, zachování a obnova hodnot místního kulturního, národního a hist. povědomí			20 000	9 259	4 470	3 408	2 826	82,9%	
416	5600	3392	5337	6121	EU	Stavební úpravy společenského centra Bystřec	2016	2019	20 389	18 387	100	100			OI
417						Celkem z 3392 - Zájmová činnost v kultuře			20 389	18 387	100	100			
418	6700	3412	2340	6121	S	Tréninková hala pro míčové sporty Vodova	2019	2022	100 000			86	86	100,0%	OŠMT
419	6700	3412	2361	6121	S	Nový systém ozvučení - Městský plavecký stadion Lužánky	2019	2019	847			847	720	85,0%	OI
420	6700	3412	2362	6121		Umělé zavlažování vodou ze studny - Letní koupaliště Zábřovice	2019	2019	545			545	470	86,2%	OI
421	6700	3412	2400	6130		Výkupy pozemků pod sportovišti sportovních klubů	2019	2019	15 000		20 000				OŠMT

Čerpání rozpočtu kapitálových výdajů města k 31.12.2019 - závazný plán (v tis. Kč)

č.ř.	ORJ	§	ORG	pol.	Zdroj	Název akce	Rok zahájení	Rok dokončení	Náklady akce/město	Skut. do 31.12.18	SR 2019	UR k 31.12.2019	Skut. k 31.12.2019	Sk/UR	Zajišťuje	
422	6700	3412	2558	6121		Lázně Rašínova - rekonstrukce výměníku, přechod na horkou vodu	2018	2019	3 500		3 500				OŠMT	
423	6700	3412	2561	6121	S	Velodrom - příprava	2018	2019	11 336	2 360	1 640	5 676	5 676	100,0%	OŠMT	
424	6700	3412	2562	6121	S	25m bazén - Městský plavecký stadion Lužánky - příprava	2018	2019	44 000		4 000	1 894	1 702	89,9%	OŠMT	
425	6700	3412	2582	6121		Aquapark Lužánky - předprojektová příprava	2017	2019	4 600	600	500				OŠMT	
426	6700	3412	2634	6121	S	Vybudování Wellness - Městský plavecký stadion Lužánky	2017	2019	36 000	979	32 000	35 000	34 222	97,8%	OŠMT	
427	5600	3412	2657	6121	S	Atletická hala kampus	2016	2021	830 000	4 495	20 000	9 000	8 197	91,1%	OI	
428	6700	3412	2691	6121	S	Sportovní areál Anthropos a vodácký kanál - příprava	2016	2019	20 000		538	19 802			OŠMT	
429	6700	3412	2741	6121		Projektová příprava - sportovní infrastruktura	2016	2019				15 000	414	262	63,3%	OŠMT
430	5600	3412	3433	6121	S	Modernizace fotbalového stadionu za Lužánkami	2003	2020	1 977 550	45 834	1 000	1 000			OI	
431	5600	3412	5397	6121	EU	Stavební úpravy krytého plaveckého bazénu Ponávka	2018	2020	20 979	233	1 000	23 000	18 545	80,6%	OI	
432	1500	3412	9326	6121	PARO	Pumptrack pod Pekárnou	2019	2019	2 720			8	7	87,5%	OSRS	
433	6700	3412	300700	6122		Nestavební investice OŠMT						205	205	100,0%	OŠMT	
434	6700	3412	300700	6129		Nestavební investice OŠMT						350	349	99,7%	OŠMT	
435						Celkem z 3412 - Sportovní zařízení v majetku obce			3 067 077	55 039	118 442	78 025	70 441	90,3%		
436	6700	3419	2401	6313		Rekonstrukce koupaliště Riviera - etapa II	2019	2020	52 548		15 000	15 000	15 000	100,0%	STAREZ	
437	6700	3419	300799	6313		Investiční transfery OŠMT (spol. s ručením omezeným)				3 940		8 650	8 150	94,2%	OŠMT	
438	6700	3419	300799	6322		Investiční transfery OŠMT (spolkům)				126 319	50 000	36 805	36 889	100,2%	OŠMT	
439	6700	3419	300799	6323		Investiční transfery OŠMT (církvim a náboženským společnostem)						4 000	4 000	100,0%	OŠMT	
440						Celkem z 3419 - Ostatní tělovýchovná činnost			52 548	130 259	65 000	64 455	64 039	99,4%		
441	1500	3421	9320	6121	PARO	Mládežnické klubovny pod Bílou horou	2019	2019	2 930			25	24	96,0%	OSRS	
442	1500	3421	9324	6121	PARO	Zámecké hřiště v Zámeckém parku	2019	2019	2 900			8	8	100,0%	OSRS	
443	6700	3421	300799	6313		Investiční transfery OŠMT (právníckým osobám)						57	57	100,0%	OŠMT	
444	6700	3421	300799	6322		Investiční transfery OŠMT (spolkům na volnočasové aktivity)				1 700	3 000	1 931	1 791	92,7%	OŠMT	
445	6700	3421	300799	6323		Investiční transfery OŠMT (církvim a náboženským společnostem)				200		94	94	100,0%	OŠMT	
446	6700	3421	300799	6359		Investiční transfery OŠMT (příspěvkovým organizacím jiných zřizovatelů)				100		668	668	100,0%	OŠMT	
447						Celkem z 3421 - Využití volného času dětí a mládeže			5 830	2 000	3 000	2 783	2 642	94,9%		
448	4300	3429	2414	6313		Rozhledna Holedná - dotace Lesům města Brna, a s.	2019	2020	8 000		6 000	2 000	2 000	100,0%	LMB	
449	4300	3429	2549	6121		Zprůchodnění řeky Svratky - k.ú. Komín - příprava	2018	2019	14 900	119	14 400	400	119	29,8%	OVLHZ	
450	4300	3429	2639	6121		Zpřístupnění a úprava nábřeží řeky Svratky - zřízení rekreačních teras	2017	2019	7 931	5 277	3 700	3 700	2 525	68,2%	OVLHZ	
451	4300	3429	2640	6121		Zřízení rekreačního plovoucího mola - Brněnská přehrada	2017	2019	3 435	3 264	500	9	9	100,0%	OVLHZ	
452	1500	3429	9302	6121	PARO	Komunitní a volnočasové centrum se zázemin pro Kraví horu	2018	2019	1 920	143	1 723	1 778	71	4,0%	OSRS	
453	1500	3429	9318	6121	PARO	Sál pro komunitní centrum Lerchova	2019	2019	2 805			2 805			OSRS	
454						Celkem z 3429 - Ostatní zájmová činnost a rekreace			38 991	8 803	26 323	10 692	4 724	44,2%		
455	5600	3511	2397	6351		SZZ II - dětské logopedické centrum Synkova (výměna hlavního rozvaděče)	2019	2019	150		150				SZZ II	
456	5600	3511	2398	6351		SZZ II - zařízení péče o dítě v dětské sk. Stamicova (výměna hlavního rozvaděče)	2019	2019	150		150				SZZ II	
457	5600	3511	3075	6121		Rekonstrukce polikliniky Zahradníkova	2009	2020	360 590	31 593	17 950	8 950	7 684	85,9%	OI	
458	7100	3511	3075	6351		SZZ II - Rekonstrukce polikliniky Zahradníkova	2009	2020		27 000		4 000	4 000	100,0%	SZZ II	
459	5600	3511	5336	6121	EU	Stavební úpravy polikliniky Lesná	2016	2019	165 900	96 281	30 000	69 620	67 516	97,0%	OI	
460	7100	3511	30049108	6351		Transfer na investice - SZZ II					435	435	378	86,9%	SZZ II	
461						Celkem z 3511 - Všeobecná ambulantní péče			526 790	154 874	48 685	83 005	79 578	95,9%		
462	5900	3522	5411	6351	EU	Zateplení objektu ÚNB Ponávka 10	2018	2019	51 935	41 963		9 970	9 969	100,0%	ÚNB	
463	5900	3522	5426	6351	EU	Modernizace, rozvoj, nové IS a pořízení nových částí IS pro NMB	2019	2020				2 538	2 537	100,0%	NMB	
464	5900	3522	5426	6451	EU	Modernizace, rozvoj, nové IS a pořízení nových částí IS pro NMB	2019	2020	16 770			14 232	14 231	100,0%	NMB	
465	7100	3522	30049119	6351		Transfer na investice Nemocnice Milosrdných bratří				23 501	30 895	10 548	10 471	99,3%	NMB	
466	7100	3522	30049147	6351		Transfer na investice Úrazová nemocnice v Brně				40 089	9 100	9 100	9 099	100,0%	ÚNB	
467						Celkem z 3522 - Ostatní nemocnice			68 705	105 553	39 995	46 388	46 307	99,8%		
468	7100	3523	2369	6351		Rekonstrukce zahrady Dětského logopedického centra Synkova	2019	2019	1 000			1 000	1 000	100,0%	SZZ II	

Čerpání rozpočtu kapitálových výdajů města k 31.12.2019 - závazný plán (v tis. Kč)

č.ř.	ORJ	§	ORG	pol.	Zdroj	Název akce	Rok zahájení	Rok dokončení	Náklady akce/město	Skut. do 31.12.18	SR 2019	UR k 31.12.2019	Skut. k 31.12.2019	Sk/UR	Zajišťuje	
469	5600	3523	2397	6351		SZZ II - dětské logopedické centrum Synkova (výměna hlavního rozvaděče)	2019	2019	150			150	150	100,0%	SZZ II	
470		Celkem z 3523 - Odborné léčebné ústavy							1 150			1 150	1 150	100,0%		
471	5900	3525	5427	6421	EU	Rekonstrukce severního křídla kláštera sv. Alžběty	2019	2019	20 000			15 000	15 000	100,0%	OIEF	
472	7100	3525	5427	6321	EU	Rekonstrukce severního křídla kláštera sv. Alžběty	2019	2019				5 000	5 000	100,0%	OZ	
473		Celkem z 3525 - Hospice							20 000			20 000	20 000	100,0%		
474	7100	3529	30049113	6351		Transfer na investice - Chovánek, dětské centrum rodinného typu					70	70	70	100,0%	Chovánek	
475		Celkem z 3529 - Ostatní ústavní péče										70	70	100,0%		
476	7100	3533	300499	6359		Sanitní vozidlo - dotace Zdravotnické záchranné službě JmK					4 000	4 000	4 000	100,0%	OZ	
477		Celkem z 3533 - Zdravotnická záchranná služba									4 000	4 000	4 000	100,0%		
478	5600	3599	2614	6121		Sociálně zdravotní komplex Červený kopec - přípravné práce	2017	2023	50 000			100	100	100,0%	OI	
479	7100	3599	2614	6121		Sociálně zdravotní komplex Červený kopec - přípravné práce	2017	2023	50 000	806	7 000	250	240	96,0%	OZ	
480	7100	3599	3078	6121		Generel přístupnosti města (odstraňování bariér)	2009	2019	11 441	1 311	10 130				OZ	
481	7100	3599	300499	6322		Investiční transfery OZ (spolkům)						50	50	100,0%	OZ	
482		Celkem z 3599 - Ostatní činnost ve zdravotnictví							111 441	2 117	17 130		400	390	97,5%	
483	6300	3612	2349	6130	41	Výkup pozemků při ulici Strakatého	2019	2019	7 406			7 406	7 405	100,0%	MO	
484	6200	3612	2354	6121	41	Bytový dům V Aleji	2019	2023	150 000			100			BO	
485	6300	3612	2387	6130	41	Pozemky pod BD Křídlovická, k.ú. Staré Brno	2019	2019	14 690			14 690	14 690	100,0%	MO	
486	6200	3612	2430	6121	41	Bytová výstavba Starý Lískovec - U Penzionu	2019	2023	450 000			150	108	72,0%	BO	
487	6200	3612	2437	6121	41	Odkup a rekonstrukce budovy Lomená 633/48 pro bytové účely	2018	2021	70 050	63 009		500	443	88,6%	BO	
488	6200	3612	2437	6130	41	Odkup a rekonstrukce budovy Lomená 633/48 pro bytové účely	2018	2019		6 541					BO	
489	6200	3612	2576	6121	41	Bytová výstavba Kamenný vrch II, 1. etapa	2017	2023	580 000	429	30 000	1 000	655	65,5%	BO	
490	6200	3612	2577	6121	41	Rašínova 12 - stavební úpravy 5-ti bytů	2017	2019	5 175	65	2 175	370			BO	
491	6300	3612	2578	6130	41	Bytová výstavba Kamenný vrch II - výkupy pozemků	2017	2019	23 802	18 934		4 865	3 431	70,5%	MO	
492	6200	3612	2580	6121	41	Výstavba BD Terezy Novákové - I. etapa	2017	2020	68 000	708	50 000	370	18	4,9%	BO	
493	6200	3612	2583	6121	41	Sdílení bydlení pro nemocnice	2017	2019	20 000	7 979	3 500	400	299	74,8%	BO	
494	6200	3612	2586	6121	41	Bytové domy ve vnitrobloku Francouzská	2017	2021	130 000	2 095	8 000	684	684	100,0%	BO	
495	6200	3612	2587	6121	41	Rekonstrukce BD Křenová 76	2017	2019	22 000	917	6 000	50	33	66,0%	BO	
496	6200	3612	2601	6121	41	Rekonstrukce bytového domu Podnásepní 2	2017	2020	58 000	1 332	23 000	5 000	2 137	42,7%	BO	
497	6200	3612	2605	6121	41	Rekonstrukce bytového domu Francouzská 419/83	2017	2019	7 000	2 996	1 000	5 138	5 138	100,0%	BO	
498	6200	3612	2611	6121	41	Bytový dům Valchařská 15	2017	2019	21 000	514	9 000	7 300	6 529	89,4%	BO	
499	6200	3612	2612	6121	41	Zámečnická 2 – 5. NP – sdílené bydlení	2017	2019	13 000	1 307	4 000	11 310	11 258	99,5%	BO	
500	6200	3612	2613	6121	41	Rekonstrukce bytového domu Křenová 47	2017	2019	30 000	2 231	14 500	70	59	84,3%	BO	
501	6200	3612	2615	6121	41	Rekonstrukce bytového domu Vlhká 22	2018	2020	32 000	298	15 000	4 000	913	22,8%	BO	
502	6200	3612	2616	6121	41	Rekonstrukce bytového domu Plynárenská 8	2017	2019	27 000	1 399	21 000	40	35	87,5%	BO	
503	6200	3612	2622	6121	41	Stavební úpravy Kobližná 10 - 3. a 4. NP	2016	2019	18 690	3 640	1 400	14 832	14 832	100,0%	BO	
504	6200	3612	2633	6121	41	Bytový dům Dukelská 88	2016	2019	43 200	6 108	18 000	37 092	36 941	99,6%	BO	
505	6200	3612	2635	6121	41	Rekonstrukce bytového domu Mostecká 12	2016	2019	55 000	1 483	22 000	47 000	37 040	78,8%	BO	
506	6200	3612	2642	6121	41	Bytový dům pro seniory Cejl	2016	2019	116 000	2 191	58 000	9 100	9 100	100,0%	BO	
507	6200	3612	2644	6121	41	Bytový dům Valchařská 14	2016	2020	40 500	4 599	12 861	8 000	7 877	98,5%	BO	
508	6200	3612	2646	6121	41	Rekonstrukce bytů pro sociální bydlení	2016	2019	61 700	29 378	4 367	30 567	30 179	98,7%	BO	
509	6200	3612	2932	6121	41	Bytové domy Vojtova	2012	2020	521 000	96 287	275 000	271 900	271 900	100,0%	BO	
510	6600	3612	3036	6121	41	Technické zhodnocení bytových domů	2010	2019	60 833	57 719	3 100	3 100	2 993	96,5%	OSM	
511	6200	3612	3196	6121	41	Lokalita bydlení Holásky - TI	2006	2020	37 000	1 728	3 000	620	485	78,2%	BO	
512	6200	3612	4925	6901	41	Výdaje z Fondu bytové výstavby						45 000			BO	
513		Celkem z 3612 - Bytové hospodářství							2 683 046	313 887	629 903		485 654	465 182	95,8%	
514	5600	3613	2320	6121		Rašínova 12 - stavební úpravy kanceláří	2019	2019	400			400	366	91,5%	OI	
515	6600	3613	3283	6121		Technické zhodnocení objektů města	2005	2019	73 678	56 078	12 000	16 700	6 936	41,5%	OSM	

Čerpání rozpočtu kapitálových výdajů města k 31.12.2019 - závazný plán (v tis. Kč)

č.ř.	ORJ	§	ORG	pol.	Zdroj	Název akce	Rok zahájení	Rok dokončení	Náklady akce/město	Skut. do 31.12.18	SR 2019	UR k 31.12.2019	Skut. k 31.12.2019	Sk/UR	Zajišťuje
516						Celkem z 3613 - Nebytové hospodářství			74 078	56 078	12 000	17 100	7 302	42,7%	
517	6200	3619	3496	6413	40	Investiční zápůjčky z FRB				2 300		150			BO
518	6200	3619	3496	6460	40	Investiční zápůjčky z FRB				13 472		8 530	2 598	30,5%	BO
519						Celkem z 3619 - Ostatní rozvoj bydlení a bytového hospodářství				15 772		8 680	2 598	29,9%	
520	5600	3631	2353	6313		Instalace veřejných hodin na Konečného náměstí - dotace TSB	2019	2019	199			199	199	100,0%	TSB
521	5600	3631	2360	6313		VO - cyklostezka Mírova-Charbulova-dotace TSB	2019	2019	1 250			1 250	1 250	100,0%	TSB
522	5600	3631	2413	6313		VO - cyklostezky Kamenná - Anthropos - dotace TSB	2019	2020	6 100		3 000				TSB
523	5600	3631	2704	6313		Odhlučnění tramvajové tratě Cejl – Zábrdovická - veř. Osvětlení - dotace TSB	2019	2019	3 190		2 630	2 630	2 630	100,0%	TSB
524	5600	3631	301099	6313		Investiční dotace TSB				13 390	20 000	20 000	19 000	95,0%	TSB
525						Celkem z 3631 - Veřejné osvětlení			10 739	13 390	25 630	24 079	23 079	95,8%	
526	5600	3632	2348	6121		Rozšíření pohřebiště v Brně-Soběšicích	2019	2021	880			380	379	99,7%	OI
527	5600	3632	2409	6351		Kompletní rekonstrukce soklů u obřadní síně	2019	2020	4 486		3 500	3 500	3 500	100,0%	SHmB
528	5600	3632	2410	6121		Rozšíření pohřebiště Jehnice	2019	2019	5 000		5 000				OI
529	5600	3632	2556	6121		Rekonstrukce obřadní síně na pohřebiště Židenice	2018	2020	27 467		2 000	120	10	8,3%	OI
530	5600	3632	2767	6121		Technické zhodnocení objektů na ÚH Jihlavská	2015	2019	14 100	517	13 460	13 560	13 560	100,0%	OI
531	5600	3632	4870	6121		Rozšíření hřbitova v Líšni	2001	2019	35 628	29 185	4 500	4 172	4 172	100,0%	OI
532	4200	3632	30019106	6351		Transfer na investice Správa hřbitovů města Brna				14 641	4 950	5 533	5 164	93,3%	SHMB
533						Celkem z 3632 - Pohřebnictví			87 561	44 343	33 410	27 265	26 785	98,2%	
534	5600	3633	2411	6121		Revitalizace řídicího systému v SK HJMB 7-19. stavba	2019	2019	1 000		1 000	351			OI
535	5600	3633	2411	6122		Revitalizace řídicího systému v SK HJMB 7-19. stavba	2019	2019				649	648	99,8%	OI
536	5600	3633	2412	6121		Stavební zrušení montážních poklopů v kolektoru Jižní centrum	2019	2019	400		400				OI
537	5600	3633	2766	6121		12. stavba sekundárního kolektoru Česká-Středova	2015	2019	199 100	2 338	25 000	4 000	26	0,7%	OI
538						Celkem z 3633 - Výstavba a údržba místních inženýrských sítí			200 500	2 338	26 400	5 000	674	13,5%	
539	4100	3635	2440	6351		Zpracování nového ÚPMB - Kancelář architekta města	2019	2019	24 000		12 000	12 000	11 520	96,0%	KAM
540	4100	3635	2625	6351		Technické zhodnocení objektu Zelný trh 13 (KAM p.o.)	2018	2019	9 443	721	5 722	5 722	3 251	56,8%	KAM
541	4100	3635	5385	6119	EU	Územní studie na veřejná prostranství	2017	2019	2 220	1 685	300	300	292	97,3%	OÚPR
542	4100	3635	30159149	6351		Transfer na investice Kancelář architekta města				13 480	7 800	7 935	4 789	60,4%	KAM
543						Celkem z 3635 - Územní plánování			35 663	15 886	25 822	25 957	19 852	76,5%	
544	6200	3636	2443	6121	41	Technická infrastruktura Kníničky, Dolní louky	2018	2020	15 000	10	8 400	400	354	88,5%	BO
545	4300	3636	5312	6121	EU	Revitalizace staré Ponávky - příprava	2016	2019	3 000	1 404	1 000	1 000	428	42,8%	OVLHZ
546	5400	3636	300200	6119		Nestavební investice OD						239	238	99,6%	OD
547	1600	3636	301200	6111		Nestavební investice KMCR					500	500			KMCR
548						Celkem z 3636 - Územní rozvoj			18 000	1 414	9 900	2 139	1 020	47,7%	
549	6600	3639	2395	6121		Vybudování vstupů do vodojemu - Tvrdého 15	2019	2019	2 910		2 000	2 910	2 894	99,5%	OSM
550	4300	3639	2431	6130		Výkup pozemků OVLHZ - směna s Lesy ČR	2019	2019	24 000		24 000				OVLHZ
551	5600	3639	2592	6130		Výkupy pozemků z předkupních práv	2017	2019		10 342	20 000	20 000	1 515	7,6%	OI
552	6600	3639	2669	6121		Jakubské nám. 5/Moravské nám. 3 - rekonstrukce a izolace střechy, elevace	2016	2019	14 014	4 875	8 700	7 790	3 936	50,5%	OSM
553	5600	3639	3130	6121		Majetkoprávní vypořádání a příprava staveb				10 570	30 000	100	4	4,0%	OI
554	6300	3639	3437	6121		MO - výkupy pozemků a objektů				84 036		57 068	57 065	100,0%	MO
555	6300	3639	3437	6130		MO - výkupy pozemků a objektů				426 575	269 026	150 298	140 632	93,6%	MO
556	4100	3639	4914	6119		Projektové práce pro OÚPR				94 594	8 000	4 500	4 420	98,2%	OÚPR
557	5900	3639	5099	6121	EU	Příprava strategických projektů pro nové programovací období					84 859	9 918			OIEF
558	6600	3639	5315	6121	EU	Sanace skalních stěn - projektová příprava	2016	2019	2 000	650	500	500			OSM
559	6600	3639	5353	6121	EU	Sanace skalní stěny za domem Práčata 60, MČ Brno-Bosonohy	2017	2019	1 547	1 062	100	100			OSM
560	6600	3639	5415	6121	EU	Sanace skalního říčního na ulici Hrázní v k.ú. Kníničky	2018	2019	3 499		3 279	3 279	3 013	91,9%	OSM
561	6600	3639	5425	6121	EU	Sanace skalního říčního na ulici Myslínova, městská část Brno - Královo Pole	2019	2020	6 428			2 262			OSM
562						Celkem z 3639 - Komunální služby a územní rozvoj j.n.			54 398	632 704	450 464	258 725	213 479	82,5%	

Čerpání rozpočtu kapitálových výdajů města k 31.12.2019 - závazný plán (v tis. Kč)

č.ř.	ORJ	§	ORG	pol.	Zdroj	Název akce	Rok zahájení	Rok dokončení	Náklady akce/město	Skut. do 31.12.18	SR 2019	UR k 31.12.2019	Skut. k 31.12.2019	Sk/UR	Zajišťuje
563	4200	3716	5393	6122	EU	INTESMOG	2018	2020	29 000		800	776			OŽP
564	4200	3716	5421	6122	EU	Imisní monitoring SMB - doplnění systému sledování kvality ovzduší	2018	2019	3 000		3 000	3 024	3 024	100,0%	OŽP
565						Celkem z 3716 - Monitoring ochrany ovzduší			32 000		3 800	3 800	3 024	79,6%	
566	4200	3725	5419	6121	EU	Realizace SSO Sochorova	2018	2019	12 400		500	500	176	35,2%	OŽP
567	4200	3725	5420	6121	EU	Realizace SSO Lazaretní	2018	2019	11 900		500	500			OŽP
568						Celkem z 3725 - Využívání a zneškodňování komunálních odpadů			24 300		1 000	1 000	176	17,6%	
569	5900	3727	5449	6313	EU	Předcházení vzniku odpadů v Brně II	2019	2020	1 563			1 563	1 562	99,9%	SAKO
570						Celkem z 3727 - Prevence vzniku odpadů			1 563			1 563	1 562	99,9%	
571	5600	3741	2376	6351		Expozice lední medvěd - rekonstrukce	2019	2019	4 000			4 000	4 000	100,0%	ZOO
572	5600	3741	2394	6351		Provizorní vstup s autobusy, lanovka, Klondike	2019	2019	5 000		5 000	2 000	2 000	100,0%	ZOO
573	5600	3741	2405	6351		Expozice pižmoňů	2019	2020	11 004		2 000				ZOO
574	5600	3741	2406	6351		Výlet do pravěku	2019	2019	5 000		5 000				ZOO
575	5600	3741	2407	6351		Himaláj I. etapa	2019	2019	2 000		2 000	2 000	2 000	100,0%	ZOO
576	5600	3741	2408	6351		Žirafy - přístavba stájí	2019	2019	8 000		8 000	8 000	8 000	100,0%	ZOO
577	5600	3741	2554	6351		Zoo Brno a stanice zájmových činností - šimpanzi - III. etapa	2018	2019	16 250	800	3 000	565	565	100,0%	ZOO
578	5600	3741	2555	6351		Vstupní objekt s parkovištěm pro Zoo - 1. etapa	2018	2019	336 000		4 500	4 500	4 500	100,0%	ZOO
579	5600	3741	3119	6121		Dobudování opatření pro migraci obojživelníků v oblasti PP Žebětínský rybník, III. etapa	2015	2019	3 970	938	2 711		17		OI
580	5600	3741	3256	6351		Strategie rozvoje ZOO	2006	2020	54 000	47 859	3 500	3 500	3 500	100,0%	ZOO
581	5600	3741	5435	6121	EU	Opatření pro bezpečnou migraci obojživelníků - Brno Žebětín	2019	2019	2 711			2 711	39	1,4%	OI
582	4200	3741	300199	6321		Ptačí centrum o.p.s. - investiční dotace				600	200	200	200	100,0%	OŽP
583	4200	3741	30019102	6351		Transfer na investice Zoo Brno a stanice zájmových činností				10 150	5 000	5 000	5 000	100,0%	ZOO
584						Celkem z 3741 - Ochrana druhů a stanovišť			447 935	60 347	40 911	32 476	29 821	91,8%	
585	4300	3744	2457	6130		Protipovodňová opatření města Brna - výkupy pozemků, majetkoprávní vypořádání	2018	2022	97 700	5 264		14 000	645	4,6%	OVLHZ
586	4300	3744	5324	6119	EU	Varovný protipovodňový systém a digitální povodňové plány města Brna						3 800	3 751	98,7%	OVLHZ
587	4300	3744	5324	6122	EU	Varovný protipovodňový systém a digitální povodňové plány města Brna	2016	2019	27 555	909	200	500	223	44,6%	OVLHZ
588	4300	3744	5344	6121	EU	Realizace protipovodňových opatření města Brna – etapy VII a VIII	2017	2022	341 000	7 678	300	9 075	8 623	95,0%	OVLHZ
589	6300	3744	5344	6121	EU	Realizace protipovodňových opatření města Brna						13 250	13 224	99,8%	MO
590	6300	3744	5344	6130	EU	Realizace protipovodňových opatření města Brna						9 200	9 185	99,8%	MO
591	4300	3744	5345	6121	EU	Realizace protipovodňových opatření města Brna – etapy XXI, XXII a XXVI	2017	2022	519 000	115	500	500	6	1,2%	OVLHZ
592	4300	3744	5359	6121	EU	Protipovodňová opatření a revitalizace malých vodních toků, příprava PD	2017	2019	8 000	112	500	500	23	4,6%	OVLHZ
593	4300	3744	5417	6121	EU	Realizace protipovodňových opatření města Brna - etapy IX,X,XI - projektová dokumentace	2018	2020	24 000		500	500	47	9,4%	OVLHZ
594	4300	3744	5418	6121	EU	Realizace protipovodňových opatření města Brna - etapa XXX - projektová dokumentace	2018	2020	13 300		500	500			OVLHZ
595						Celkem z 3744 - Protierozní, protilavinová a protipožární ochrana			1 030 555	14 078	2 500	51 825	35 727	68,9%	
596	4200	3745	2396	6313		Park v lokalitě Hády - dotace Teplárnám Brno, a.s.	2019	2019	8 850		8 850	2 146			Teplárny
597	5600	3745	2402	6351		Doplnění veřejného osvětlení kolem dětského hřiště	2019	2019	1 000		1 000	1 000	1 000	100,0%	VZMB
598	5600	3745	2403	6351		Rekonstrukce WC Lužánky	2019	2019	1 000		1 000	1 000	1 000	100,0%	VZMB
599	5600	3745	2404	6351		Realizace hřiště podél ulice Lužánecká	2019	2019	4 991		4 991	4 363	4 363	100,0%	VZMB
600	5600	3745	2738	6351		Veřejná zeleň města Brna - Revitalizace Staré Ponávky - lokalita nad sídlištěm Komárov	2015	2019	25 846	16 000	9 506	9 846	9 845	100,0%	VZMB
601	5600	3745	4855	6351		Veřejná zeleň města Brna - Rekonstrukce parku Denisovy sady	2000	2019	61 200	58 006	2 000	2 726	2 708	99,3%	VZMB
602	1500	3745	9321	6121	PARO	Veřejný přístup k řece Svatce	2019	2019	462			3	2	66,7%	OSRS
603	1500	3745	9325	6121	PARO	Park Sadová - nový park pro Brno	2019	2019	791			20	20	100,0%	OSRS
604	4200	3745	300199	6312		Investiční tranfery OŽP (podnikajícím fyzickým osobám)						138	138	100,0%	OŽP
605	4200	3745	300199	6322		Investiční tranfery OŽP (spolkům)						60	60	100,0%	OŽP
606	4200	3745	300199	6324		Investiční tranfery OŽP (SVJ)				70		509	451	88,6%	OŽP
607	4200	3745	300199	6371		Investiční tranfery OŽP (nepodnikajícím fyzickým osobám)						852	811	95,2%	OŽP
608	4200	3745	30019105	6351		Transfer na investice Veřejná zeleň města Brna				12 356	2 178	2 178	2 081	95,5%	VZMB
609						Celkem z 3745 - Péče o vzhled obcí a veřejnou zeleň			104 140	86 432	29 525	24 841	22 479	90,5%	

Čerpání rozpočtu kapitálových výdajů města k 31.12.2019 - závazný plán (v tis. Kč)

č.ř.	ORJ	§	ORG	pol.	Zdroj	Název akce	Rok zahájení	Rok dokončení	Náklady akce/město	Skut. do 31.12.18	SR 2019	UR k 31.12.2019	Skut. k 31.12.2019	Sk/UR	Zajišťuje	
610	4200	3749	300199	6371		Investiční transfery OŽP						233	233	100,0%	OŽP	
611	Celkem z 3749 - Ostatní činnosti k ochraně přírody a krajiny												233	233	100,0%	
612	4200	3792	300100	6359		Nestavební investice OŽP							55		OŽP	
613	4200	3792	300199	6322		Investiční transfery OŽP (spolkům)				865		34			OŽP	
614	4200	3792	300199	6359		Investiční transfery OŽP (příspěvkovým organizacím jiných zřizovatelů)						55			OŽP	
615	Celkem z 3792 - Ekologická výchova a osvěta									865		89	55	61,8%		
616	7100	4339	300400	6119		Nestavební investice OZ						131	131	100,0%	OZ	
617	Celkem z 4339 - Ostatní sociální péče a pomoc rodině a manželství												131	131	100,0%	
618	7200	4341	2347	6121		Zřízení kontaktního centra pro osoby bez domova	2019	2019	500			500	119	23,8%	OSP	
619	7200	4341	2373	6121		Rekonstrukce objektu Křenová 6 pro zřízení Socio-Info-Pointu - příprava	2019	2019	683			183	162	88,5%	OSP	
620	5600	4341	2461	6121		Městská ubytovna pro sociálně slabé - Železniční ulice						1 900	59	3,1%	OI	
621	7200	4341	2461	6121		Městská ubytovna pro sociálně slabé - Železniční ulice	2018	2020	30 970			500	470		OSP	
622	7200	4341	300500	6123		Nestavební investice OSP						480	510	99,8%	OSP	
623	Celkem z 4341 - Sociální pomoc osobám v hmotné nouzi a občanům sociálně nepřízpůsobivým								32 153			980	3 563	849	23,8%	
624	6200	4349	5387	6111	EU	Prevence ztráty bydlení ve městě Brně	2018	2020	120			120	120		BO	
625	Celkem z 4349 - Ostatní sociální péče a pomoc ostatním skupinám obyvatelstva								120			120	120			
626	5600	4350	2371	6121		Stavební úpravy v DS Okružní, Brno-Lesná	2019	2019	8 247			5			OI	
627	5600	4350	2372	6121		Zajištění požární bezpečnosti DS Věstonická, p.o., II. etapa	2019	2019	6 716			50	16	32,0%	OI	
628	5600	4350	2628	6121		Zajištění požární bezpečnosti DS Věstonická, p.o.-přístavba evakuačních výťahů	2017	2019	10 601	8 011	545	545			OI	
629	5600	4350	5364	6121	EU	Zateplení DS Koniklecová	2017	2019	22 981	17 510	100	100	2	2,0%	OI	
630	5600	4350	5365	6121	EU	Zateplení budovy Hapalova 20	2017	2019	4 494	3 297	100	100	12	12,0%	OI	
631	5600	4350	5398	6121	EU	Zateplení objektu DS Vychodilova	2018	2019	31 473		1 000	1 000	128	12,8%	OI	
632	5600	4350	5431	6121	EU	Snížení energetické náročnosti DS Věstonická	2019	2020	36 361			18 200	4 718	25,9%	OI	
633	5600	4350	5442	6121	EU	Areál sociálních služeb a bydlení Kociánka - projektová příprava	2019	2022	60 000			200			OI	
634	5600	4350	5444	6121	EU	Zateplení objektu Okružní 29	2019	2021	36 219			100			OI	
635	5600	4350	5445	6121	EU	Zateplení objektu Podpěrova 4	2019	2021	27 946			100			OI	
636	7200	4350	30059131	6351		Transfer na investice Domov pro seniory Kociánka				4 931	2 200	2 200	1 910	86,8%	DS Kociánka	
637	7200	4350	30059137	6351		Transfer na investice - Domov pro seniory Okružní				450		340	340	100,0%	DS Okružní	
638	7200	4350	30059138	6351		Transfer na investice - Domov pro seniory Podpěrova				680		290	290	100,0%	DS Podpěr.	
639	7200	4350	30059139	6351		Transfer na investice Domov pro seniory Vychodilova				1 983	1 000	1 000	916	91,6%	DS Vychod.	
640	7200	4350	30059140	6351		Transfer na investice - Domov pro seniory Mikulášovo náměstí				480		500	500	100,0%	DS Mikuláš.	
641	Celkem z 4350 - Domovy pro seniory								245 038	37 342	4 945	24 730	8 832	35,7%		
642	6200	4351	2438	6121	41	DPS Bystrc	2019	2021	150 000			3 000	100	60	60,0%	BO
643	6200	4351	2487	6121	41	DPS Kníničky - Dolní Louky	2018	2020	52 500			20 000	1 000	893	89,3%	BO
644	6200	4351	2585	6121	41	DPS Bratislavská	2017	2019	45 000	159	40 000	900	855	95,0%	BO	
645	6200	4351	2604	6121	41	Rekonstrukce objektu Pod nemocnicí 603/25 na polyfunkční dům s MŠ a byty s pečovatelskou službou	2017	2021	79 000	1 331	20 000	1 200	821	68,4%	BO	
646	6200	4351	2606	6121	41	Rekonstrukce bytových domů Milady Horákové 17, 19	2017	2019	98 500	235	15 000	20	19	95,0%	BO	
647	6200	4351	2608	6121	41	DPS Bedřichovická	2017	2019	33 000	68	28 000	700	286	40,9%	BO	
648	6200	4351	2912	6121	41	DPS Tuřany - Holásky	2014	2020	150 000	68	48 000	2 200	1 497	68,0%	BO	
649	6200	4351	4925	6121	41	Výdaje z Fondu bytové výstavby						1 815			BO	
650	6200	4351	4925	6901	41	Výdaje z Fondu bytové výstavby						23 000	21 185		BO	
651	Celkem z 4351 - Osobní asistence, pečovatelská služba a podpora samostatného bydlení								608 000	1 861	197 000	29 120	4 431	15,2%		
652	5600	4354	5322	6121	EU	Bytový dům Nováčkova 38, Brno - zařízení sociálních služeb	2016	2019	34 700	1 537	3 200	13 000	12 008	92,4%	OI	
653	7200	4354	300599	6323		Investiční transfery OSP (církvim a náboženským společnostem)						3 000	3 000	100,0%	OSP	
654	Celkem z 4354 - Chráněné bydlení								34 700	1 537	3 200	16 000	15 008	93,8%		
655	5600	4357	2370	6121		DS Kosmonautů - projektová dokumentace přístavby objektu	2019	2019	2 420			5			OI	

Čerpání rozpočtu kapitálových výdajů města k 31.12.2019 - závazný plán (v tis. Kč)

č.ř.	ORJ	§	ORG	pol.	Zdroj	Název akce	Rok zahájení	Rok dokončení	Náklady akce/město	Skut. do 31.12.18	SR 2019	UR k 31.12.2019	Skut. k 31.12.2019	Sk/UR	Zajišťuje
656	5600	4357	2626	6121		Zajištění požární bezpečnosti, rekonstrukce a dostavba DS Nopova, p.o.	2017	2021	365 900		4 350				OI
657	5600	4357	2627	6121		Zajištění požární bezpečnosti DS Kosmonautů, p.o. - přístavba požárního schodiště	2017	2020	35 470		25 000	5			OI
658	5600	4357	5321	6121	EU	Bytový dům Mostecká 10, Brno - zařízení sociálních služeb	2016	2019	50 900	1 645	1 000	15 000	8 070	53,8%	OI
659	5600	4357	5323	6121	EU	Zařízení sociálních služeb - odlehčovací služba a domov se zvláštním režimem Charbulova	2016	2019	77 200	199	500	500			OI
660	7200	4374	30059132	6351		Transfer na investice - Domov pro seniory Kosmonautů					950	3 200	3 200	100,0%	DS Kosmonautů
661	7200	4357	30059133	6351		Transfer na investice - Domov pro seniory Nopova				6 836		700	603	86,1%	DS Nopova
662						Celkem z 4357 - Domovy pro osoby se zdravotním postižením a domovy se zvláštním režimem			531 890	8 680	31 800	19 410	11 873	61,2%	
663	7200	4374	30059130	6351		Transfer na investice - Centrum sociálních služeb					1 360	1 360	1 275	93,8%	CSS
664						Celkem z 4374 - Azylové domy, nízkoprahová denní centra a noclehárny					1 360	1 360	1 275	93,8%	
665	5600	4375	5382	6121	EU	Zateplení budovy Hapalova 22	2017	2019	5 205	3 273	100	100	12	12,0%	OI
666						Celkem z 4375 - Nízkoprahová zařízení pro děti a mládež			5 205	3 273	100	100	12	12,0%	
667	8200	5311	2552	6121		Zateplení objektu Horova	2018	2020	2 650	695	600	1 300	1 169	89,9%	MP
668	8200	5311	2599	6121	82	Vybudování samostatně stojícího přístřešku v areálu ŠRS Sykovec	2019	2019	586			586	1	0,2%	MP
669	8200	5311	5358	6121	EU	Stavební úpravy objektu Budinská 2	2017	2019	12 300	770	5 000	11 500	9 595	83,4%	MP
670	8200	5311	300800	6111		Nestavební investice MP				1 368		31			MP
671	8200	5311	300800	6122		Nestavební investice MP				55 126	240	1 451	1 409	97,1%	MP
672	8200	5311	300800	6122	82	Nestavební investice MP - rekreační středisko						62	61	98,4%	MP
673	8200	5311	300800	6123		Nestavební investice MP				10 732	2 960	3 958	3 957	100,0%	MP
674	8200	5311	300800	6125		Nestavební investice MP				623		400	400	100,0%	MP
675						Celkem z 5311 - Bezpečnost a veřejný pořádek			15 536	69 314	8 800	19 288	16 592	86,0%	
676	7200	5319	300599	6322		Investiční transfery OSP (spolkům)						90	90	100,0%	OSP
677						Celkem z 5319 - Ostatní záležitosti bezpečnosti a veřejného pořádku						90	90	100,0%	
678	3200	5511	300000	6122		Nestavební investice OVV				5 113	2 600	1 048	1 048	100,0%	OVV
679	3200	5511	300000	6123		Nestavební investice OVV				1 658	37 419	23 352	23 351	100,0%	OVV
680	3200	5511	300099	6339		Investiční transfery OVV			1 500		1 500	1 500	1 500	100,0%	OVV
681						Celkem z 5511 - Požární ochrana - profesionální část			1 500	6 771	41 519	25 900	25 899	100,0%	
682	5600	5512	5363	6121	EU	Zateplení SDH Obřany	2017	2019	1 844	1 348	100	100			OI
683						Celkem z 5512 - Požární ochrana - dobrovolná část			1 844	1 348	100	100			
684	5300	6171	2359	6119		GIS - datové sklady	2019	2020	3 427			999	999	100,0%	OMI
685	5600	6171	2573	6121	S	Centrální objekt magistrátních služeb - příprava	2017	2020	139 800	93 797	32 000				OI
686	6600	6171	2573	6121	S	Centrální objekt magistrátních služeb - příprava						18 150	18 150	100,0%	OSM
687	5300	6171	2712	6119		Architektonický koncept ICT	2015	2019		1 854	2 500	2 500	1 549	62,0%	OMI
688	6600	6171	3087	6121		Zřízení klimatizace v objektech MMB	2009	2019	25 521	23 771	750	1 100	767	69,7%	OSM
689	5300	6171	3102	6111		GIS - rozvoj systému				100 854	13 300	12 790	12 789	100,0%	OMI
690	5600	6171	3150	6121		Síň rady na Nové radnici - úpravy, restaurátorská obnova	2008	2019	27 500	1 839	23 439	9 000	5 488	61,0%	OI
691	6600	6171	3282	6121		Technické zhodnocení objektů MMB	2005	2019	34 585	29 691	4 500	4 500	1 167	25,9%	OSM
692	5300	6171	3432	6111		ISMB - agendový aplikační software				259 626	27 500	6 500	2 269	34,9%	OMI
693	5300	6171	3476	6111		OMI - informační systém				301 206	27 000	4 001	3 944	98,6%	OMI
694	5300	6171	3476	6121		OMI - informační systém						56	56	100,0%	OMI
695	5300	6171	3476	6122		OMI - informační systém				3 846		139	138	99,3%	OMI
696	5300	6171	3476	6125		OMI - informační systém				2 423		4 215	4 200	99,6%	OMI
697	5600	6171	5332	6121	EU	Zateplení radnice Oderská 4	2016	2019	7 788	6 722	50	50			OI
698	5600	6171	5335	6121	EU	Zateplení úřadu městské části Brno-Maloměřice a Obřany	2016	2019	6 146	3 251	1 030	1 030	344	33,4%	OI
699	3200	6171	300000	6122		Nestavební investice OVV				294	4 310	3 678	3 623	98,5%	OVV
700	3200	6171	300000	6123		Nestavební investice OVV				15 471	600	585	584	99,8%	OVV
701	3200	6171	300000	6127		Nestavební investice OVV						397	340	85,6%	OVV
702	7200	6171	300500	6111		Nestavební investice OSP						194	194	100,0%	OSP

Čerpání rozpočtu kapitálových výdajů města k 31.12.2019 - závazný plán (v tis. Kč)

č.f.	ORJ	§	ORG	pol.	Zdroj	Název akce	Rok zahájení	Rok dokončení	Náklady akce/město	Skut. do 31.12.18	SR 2019	UR k 31.12.2019	Skut. k 31.12.2019	Sk/UR	Zajišťuje
703						Celkem z 6171 - Činnost místní správy			244 767	844 645	136 979	69 884	56 601	81,0%	
704	3900	6211	3074	6129		Velké dějiny města Brna	2009	2021	15 000	6 773	2 000	2 000	373	18,7%	AMB
705						Celkem z 6211 - Archivní činnost			15 000	6 773	2 000	2 000	373	18,7%	
706						Celkový součet			40 750 461	10 251 824	4 797 437	4 944 504	3 509 003	71,0%	

Rekapitulace (v tis. Kč)

	SR 2019	UR 2019	SK	Sk/SR	Sk/UR
Základní rozpočet	1 952 153	2 101 086	1 302 722	66,7%	62,0%
Základní rozpočet - strategické investice	809 941	618 103	397 606	49,1%	64,3%
Základní rozpočet - akce zajišťované společností BVK, a.s. (ÚZ 49)	684 641	691 641	670 947	98,0%	97,0%
Fond kofinancování projektů (ORG 5xxx)	450 000	1 005 974	663 786	147,5%	66,0%
Fond rozvoje bydlení (ÚZ 40)		8 680	2 598		29,9%
Fond bytové výstavby (ÚZ 41)	837 418	517 289	470 203	56,1%	90,9%
Fond mobility (ÚZ 45)	63 084	843	842	1,3%	99,9%
Sociální fond (ÚZ 82)		648	62		9,6%
Veřejná sbírka Městské policie Brno (ÚZ 88)	200	240	237	118,5%	98,8%
Celkem	4 797 437	4 944 504	3 509 003	73,1%	71,0%

Komentář k čerpání kapitálových výdajů města Brna k 31.12.2019

§	ORG	Komentář	Zajišťuje
2125	2350	Nákup majetkového podílu ve společnosti Technologický park Brno, a.s. byl realizován až lednu letošního roku	ORF
2125	5370	V rámci připomínek žádosti o územní rozhodnutí bylo město napadeno z podjatosti - do vyřešení zastaveny téměř všechny práce na projektu.	OSRS
2212	2391	Stavba ukončena a předána. Vysoutěženo za nižší cenu oproti předpokladu.	OD
2212	2392	Do konce roku 2019 vyfakturováno 63,56% prací. Další fakturace v I.čtvrtletí 2020.	OD
2212	2434	Probíhá územní řízení	OI
2212	2517	Nepodařilo se dokončit část parkovacích ploch. Předpoklad dokončení březen - srpen 2020.	OD
2212	2523	Práce pozdrženy v návaznosti na přeložku sítí. Předpoklad dokončení srpen 2020.	OD
2212	2831	probíhá majetkoprávní příprava stavby, tato zbrzdila realizaci akce v roce 2019	OI
2212	2834	V loňském roce byla příprava zbržděna, vzhledem k jinému názoru politické reprezentace ana technické řešení a přípravu oprav DPMB a BVK	OI
2212	2836	Studie dokončena, v současnosti je vybírána varianta a hodnocena ekonomická efektivnost stavby.	OI
2212	3153	Zpoždění oproti plánu kvůli napadenému stavebnímu povolení spolkem Voda z Tetčic. Soutěž na II. etapu pozastavil UOHS	OI
2212	4276	Úprava HMG prací + větší finanční rezerva.	OI
2212	5357	Akce probíhá dle HMG, finanční prostředky budou čerpány cca od 03/20	OI
2219	2655	ORG byl v průběhu roku převeden v rámci protipovodňového opatření - řeší OVLHZ	OI
2229	5310	V roce 2019 se nepodařilo dokončit projektovou přípravu - majetkoprávní komplikace, nesouhlasné stanovisko Veřejné zeleně a PČR.	OD
2229	5347	Výstavba ukončena, probíhá převod do majetku.	OI
2229	5371	Etapa pozastavena s ohledem na koordinaci. Předpokládané dokončení 09/2020	OI
2229	5396	Etapa vysoutěžena 02/2020. Předpoklad dokončení 06/2020	OI
2292	2566	Vratka dotace - nižší výdaje oproti předpokladu.	DPMB
2321	2708	Nižší čerpání bylo zapříčiněno posunem termínu výběru zhotovitele dostavby kanalizace.	BVK
2334	2378	Výběrové řízení na zhotovitele stavby mohlo být zahájeno až ve IV. čtvrtletí roku 2019 po navýšení rozpočtu.	OVLHZ
3111	5430	Postup stavebních prací zdržely neočekávané vícepráce. Stavba bude dokončena ve II. Q 2020	OI
3113	5360	Postup stavebních prací se oproti harmonogramu zdržel, dodatkem č.1 byl prodloužen dílčí termín plnění, v 1.Q 2020 bude stavba dokončena.	OI
3113	5373	Z důvodu splnění zadávacích podmínek dle ZZV a smlouvy o zhotovení stavby bylo zhotoviteli v roce 2019 proplaceno pouze 50 mil. Kč. Zbytek plnění z roku 2019 byl uhrazen do konce února 2020.	OI
3113	5403	Stavební práce probíhají dle SOD, započalo se až koncem roku 2019, fakturace bude předkládána průběžně dle provedených prací v průběhu roku 2020.	OI
3312	4541	Probíhá projektová příprava, žádost o stavební povolení byla podána 20.12.2019	OI, FB
3322	5307	Stavba dokončena a předána k 23.8.2019. Z důvodu vydání pravomocných kolaudačních souhlasů v lednu 2020 mohl zhotovitel vyúčtovat součinnost dle smlouvy o zhotovení stavby až v roce 2020.	OI
3612	2635	Postup stavebních prací se zdržel, ale v 1.Q 2020 bude stavba dokončena. Předání stavby zhotovitelem je plánováno na 28.2.2020.	BO
3613	3283	Objekt Lány 34 - změna rozsahu plánovaných investic oproti předpokladu. Objekt ZUŠ	OSM
3619	3496	Brno, Slunná 11 - opakované zjednodušené podlimitní řízení.	BO
3635	30159149	Zápůjčky jsou poskytovány dle zájmu žadatelů, v roce 2019 byl zájem oproti plánu nižší.	KAM
3639	2592	Nižší čerpání bylo zapříčiněno snížením počtu změn ÚPmB, které KAM zpracovával v rámci souboru změn ÚPmB 43+. ZMB na Z8/05 schválilo zahájení procesu vybraných změn zkráceným postupem řízení.	OI
3639	2669	Čerpání probíhá průběžně dle uzavřených smluv	OSM
3744	2457	Realizace vzduchotechniky je komplikována nutností dohody s vlastníky sousedních objektů o umístění jednotky a k dohodě dosud nedošlo.	OVLHZ
4350	5431	Z důvodu nesouhlasu vlastníků pozemků s cenou za výkup se v loňském roce nepodařilo uzavřít všechny plánované kupní smlouvy.	OI
4351	4925	Stavební práce pokračují. Konec je naplánován na III. Q 2020.	BO
4357	5321	Roze počt. rezerva, ze které jsou následně prostředky převáděny na nově schválené akce.	OI
6171	3150	Stavební práce pokračují. Dokončení stavby 11/2020.	OI
		Z důvodu rozšíření rozsahu restaurátorských prací na freskové výzdobě došlo k posunu předpokládaných sravebních prací z konce roku 2019 na rok 2020	OI

Komentovány jsou akce s čerpáním upraveného rozpočtu pod 80 %, jejichž UR je vyšší nebo roven 7 000 tis. Kč

FOND REZERV A ROZVOJE	Schválený rozpočet 2019	Upravený rozpočet k 31.12.2019	Skuteč. k 31.12.2019	
			Bank. účet 236	účet 419
ZDROJE celkem	731 086	1 763 822	1 764 243	1 763 822
Počáteční stav zdrojů	661 086	775 646	775 677	775 646
Příjmy z finančního vypořádání roku 2018		8 654	8 654	8 654
Příjmy z finančního vypořádání roku 2018 s městskými částmi		16 066	16 066	16 066
Převod z FBV do FRR v rámci FV 2018 s městskými částmi		18 055	18 055	18 055
Převod z FBV do FRR v rámci FV 2018		72 804	72 804	72 804
Tvorba rezervy na vypořádání úrokového swapu	70 000	70 000	70 000	70 000
Tvorba rezervy na financování strategických projektů a investičních akcí		616 120	616 120	616 120
Tvorba rezervy na rekonstrukce vodohospodářské infrastruktury		38 000	38 000	38 000
Tvorba Fondu rezerv a rozvoje (Rezerva OSP - péče o seniory a osoby se zdravotním postižením)		35 446	35 446	35 446
Tvorba rezervy na financování investičních akcí v odvětví dopravy		10 000	10 000	10 000
Tvorba rezervy na transfery městským částem na opravy a investice do škol a školských zařízení		24 173	24 173	24 173
Tvorba rezervy na financování akce ORG 2406 Výlet do pravěku		5 000	5 000	5 000
Tvorba rezervy na financování investičních akcí v odvětví životního prostředí		18 000	18 000	18 000
Tvorba rezervy na činnost Městské policie		54 858	54 858	54 858
Tvorba rezervy na financování přípravy festivalu Mendel Je 2020-2022		1 000	1 000	1 000
Saldo připsaných a odvedených úroků			390	
POTŘEBY celkem	529 829	1 415 444	841 729	841 729
Výdaje z finančního vypořádání 2018		4 595	4 595	4 595
Výdaje z finančního vypořádání roku 2018 s městskými částmi		64 507	64 507	64 507
Převody z FRR do FBV, FKP, SF a na ZBÚ v rámci FV 2018		46 477	46 477	46 477
Zapojení části rezervy na financování strategických projektů a dalších investičních akcí	525 852	1 270 888	697 173	697 173
Zapojení části rezervy na zajištění služeb sociální prevence	3 977	3 977	3 977	3 977
Zapojení rezervy pro JMK - areál sportovních nadějí při sportovním gymnáziu L. Daňka		25 000	25 000	25 000
ZŮSTATEK	201 257	348 378	922 514	922 093
v tom:				
Rezerva na vypořádání úrokového swapu		70 000		70 000
Rezerva na financování strategických projektů a dalších investičních akcí		53 861		627 576
Rezerva na rekonstrukce vodohospodářské infrastruktury		38 000		38 000
Rezerva na zajištění služeb sociální prevence		29 866		29 866
Rezerva na zajištění péče o seniory a osoby se zdravotním postižením		43 620		43 620
Rezerva na financování investičních akcí v odvětví dopravy		10 000		10 000
Rezerva na transfery městským částem na opravy a investice do škol a školských zařízení		24 173		24 173
Rezerva na financování akce ORG 2406 Výlet do pravěku		5 000		5 000
Rezerva na financování investičních akcí v odvětví životního prostředí		18 000		18 000
Rezerva na činnost Městské policie Brno		54 858		54 858
Rezerva na financování přípravy festivalu Mendel Je 2020-2022		1 000		1 000

FOND KRYTÍ ŠKOD	Schválený rozpočet 2019	Upravený rozpočet k 31.12.2019	Skuteč. k 31.12.2019	
			Bank. účet 236	účet 419
ZDROJE celkem	165 651	165 651	166 959	166 959
Počáteční stav zdrojů	155 501	155 501	155 557	155 557
Převod z rozpočtu města dle statutu fondu	10 000	10 000	10 000	10 000
Připsané úroky	150	150	1 402	1 402
POTŘEBY celkem		3 064	3 063	3 063
Havárie způsobená výkyvem napětí distribuční soustavy - Městské divadlo Brno, p.o.		22	22	22
Poškození kočárkárny, terasy a štítu objektu Zařízení péče o dítě v dětské skupině - jesličky Fügnerova (objekt SZZ II Brno, p. o.)		2 877	2 877	2 877
BD Bučovická 14, MČ Brno-Slatina - promáčení podloží a následně propadnutí podlahy ve společných prostorách domu		165	165	165
Zůstatek	165 651	162 587	163 896	163 896

FOND BYTOVÉ VÝSTAVBY	Schválený rozpočet	Upravený rozpočet	Předpis stavu fondu	Skutečnost k 31. 12. 2019	
	2019	2019	k 31. 12. 2019	Bank. účet 236	Účet 419
ZDROJE celkem	1 323 413	1 566 651	1 667 612	1 592 708	1 645 177
Počáteční stav zdrojů	1 049 843	1 365 830	1 433 118	1 365 830	1 433 118
Převod do FRR ve výši 10 % z kupní ceny nemovitých věcí		-18 055	-18 055	-18 055	-18 055
Převod z FRR - rozdíl mezi předpisem stavu fondu a stavem účtu 419 k 31.12.2017		-72 804	-72 804	-72 804	-72 804
Převod z FRR - vratky transferů poskytnutých městským částem z FBV		3 635	3 635	3 635	3 635
Prodej pozemků	900	900	8 241	7 980	7 980
Prodej nemovitých věcí v průběhu roku	250 000	250 000	279 197	266 069	266 069
Pronájem pozemků	50	50	56	63	63
Příjmy z nájemného - spoluvlastnický podíl	4 800	4 800	4 912	4 778	4 778
Připsané úroky na účet	3 000	3 000	9 606	9 606	9 606
Příjmy z úroků v souvislosti s uhrazenou kupní cenou ve splátkách			506	265	265
Sankční platby přijaté od jiných subjektů			212	202	202
Přijaté nekapitálové příspěvky a náhrady			4 236	3 068	3 068
Splátky zápůjček	14 820	14 820		14 819	
Vratky transferů MČ (§ 6409,pol. 5909, ÚZ 41)			277	277	277
Přijátá dotace - Rekonstrukce bytů pro siciální bydlení 5. a 6. skupina, ORG 2646		7 500	7 500		
Přijátá dotace - Rekonstrukce bytového domu Mostecká 12, ORG 2635		6 975	6 975	6 975	6 975
POTŘEBY celkem	1 023 194	676 104	583 470	596 333	578 647
Kapitálové	837 418	517 289	470 202	467 764	467 764
- kapitálové výdaje z FBV, ORG 4925	45 000				
- kapitálové výdaje z FBV - DPS, ORG 4925	23 000	21 185			
- bytový dům V Aleji, ORG 2354		100			
- bytová výstavba Starý Lískovec - U Penzionu, ORG 2430		150	108	108	108
- odkup a rekonstrukce budovy Lomená 633/48, ORG 2437		500	443	443	443
- bytová výstavba Kamenný vrch II, 1. etapa, ORG 2576	30 000	1 000	655	655	655
- Rašínova 12 - stavební úpravy 5-ti bytů, ORG 2577	2 175	370		366	366
- výstavba BD Terezy Novákové - I. etapa, ORG 2580	50 000	370	18	18	18
- sdílené bydlení pro nemocnice, ORG 2583	3 500	400	299	299	299
- bytové domy ve vnitrobloku Francouzská, ORG 2586	8 000	684	684	684	684
- rekonstrukce bytového domu Křenová 76, ORG 2587	6 000	50	33	33	33
- rekonstrukce bytového domu Podnásepní 2, ORG 2601	23 000	5 000	2 137	2 137	2 137
- rekonstrukce bytového domu Francouzská 419/83, ORG 2605	1 000	5 138	5 138	5 138	5 138
- bytový dům Valchařská 15, ORG 2611	9 000	7 300	6 529	6 529	6 529
- Zámečnická 2 - 5. NP - sdílené bydlení, ORG 2612	4 000	11 310	11 258	11 258	11 258
- rekonstrukce bytového domu Křenová 47, ORG 2613	14 500	70	59	59	59
- rekonstrukce bytového domu Vlhká 22, ORG 2615	15 000	4 000	913	913	913
- rekonstrukce bytového domu Plynárenská 8, ORG 2616	21 000	40	35	35	35
- stavební úpravy Koblížná 10 - 3. a 4. NP, ORG 2622	1 400	14 832	14 832	14 832	14 832
- bytový dům Dukelská 88, ORG 2633	18 000	37 092	36 941	36 911	36 911
- rekonstrukce bytového domu Mostecká 12, ORG 2635	22 000	47 000	37 040	34 149	34 149
- bytový dům pro seniory Cejl, ORG 2642	58 000	9 100	9 100	9 100	9 100
- bytový dům Valchařská 14, ORG 2644	12 861	8 000	7 877	7 877	7 877
- rekonstrukce bytů na soc. bydlení, ORG 2646	4 367	30 567	30 179	30 179	30 179
- bytové domy Vojtova, ORG 2932	275 000	271 900	271 900	271 900	271 900
- lokalita bydlení Holásky-TI, ORG 3196	3 000	620	485	602	602
- kapitálové výdaje z FBV, ORG 4925		1 815			
- technická infrastruktura Kníničky, Dolní Louky, ORG 2443	8 400	400	354	354	354
- DPS Bystrc, ORG 2438	3 000	100	60	60	60
- DPS Kníničky - Dolní Louky, ORG 2487	20 000	1 000	893	893	893
- DPS Bratislavská, ORG 2585	40 000	900	855	855	855
- rekonstrukce objektu Pod nemocnicí 603/25 na DPS, ORG 2604	20 000	1 200	821	821	821
- rekonstrukce bytových domů Milady Horákové 17, 19, ORG 2606	15 000	20	19	19	19
- DPS Bedřichovická, ORG 2608	28 000	700	285	285	285
- DPS Tuřany - Holásky, ORG 2912	48 000	2 200	1 497	1 497	1 497
- sanace odvodňovacích vrtů Brno-Bystrc, 2. etapa, ORG 2900 (ORJ 5600)	2 115	2 115	236	236	236
- výkup pozemků při ulici Strakatého, ORG 2349 (ORJ 6300)		7 406	7 405	7 405	7 405
- pozemky pod BD Křídlovická, k. ú. Staré Brno, ORG 2387 (ORJ 6300)		14 690	14 690	14 690	14 690
- bytová výstavba Kamenný vrch II - výkupy pozemků, ORG 2578 (ORJ 6300)		4 865	3 431	3 431	3 431
- technické zhodnocení bytových domů, ORG 3036 (ORJ 6600)	3 100	3 100	2 993	2 993	2 993
Běžné	185 776	158 815	113 268	128 569	110 883
- použití dle zásad pro zapojení fin. prostředků FBV	150 000	7 979			
- náklady na uplatnění oprav - právnické osoby		63	62	62	62
- náklady na uplatnění oprav - společenství vlastníků	5 000	4 937			
- znalecké posudky, studie	2 000	1 998	1 906	1 865	1 865
- nákup služeb a geometrické plány	800	800	23	23	23
- správní poplatky, kolky	221	221	33	20	20
- platby daní a poplatků státnímu rozpočtu		2			
- nákup materiálu	50	50			
- nájemné	105	105	98	98	98
- náhrady nájemného MČ - sociální byty	50	50			
- poskytnuté neinvestiční příspěvky a náhrady	550	550	75		
- náhrady předplaceného nájemného MČ	8 000	8 000	4 417	4 417	4 417
- odstranění staveb na základě nařízení stavebního úřadu	10 000	9 433			
- transfery MČ - 1.etapa		97 373	97 372	97 372	97 372
- zápůjčky na MČ - 1. etapa		17 687		17 686	
- transfer na odstranění stavby		567	567	567	567
- opravy bytových domů ve správě OSM MMB (ORJ 6600)	8 500	8 500	8 715	6 459	6 459
- opravy bytových domů svěřených MČ-sociální byty (ORJ 6600)	500	500			
Zůstatek	300 219	890 547	1 084 142	996 375	1 066 530

Rozdíl mezi stavem účtu 419 a stavem příslušného bankovního účtu je tvořen saldem mezi poskytnutými zápůjčkami a přijatými splátkami zápůjček.

Finanční vypořádání roku 2019	v tis. Kč
Stav účtu 419 k 31. 12. 2019	1 066 530
Převod z FRR do FBV rozdíl mezi předpisem stavu fondu (1 084 142 tis. Kč) a stavem účtu 419 (1 066 530 tis. Kč)	17 612
Převod z FRR do FBV vratky transferů poskytnutých městským částem z FBV	2 003
Převod z FBV do FRR příjem MČ ve výši 10 % z kupní ceny prodaných nemovitých věcí v rámci Pravidel (doprodaj)	-4 179
Převod z FBV do FRR příjem MČ ve výši 10 % z kupní ceny pozemků s byt. a rod. domy, bytových a nebytových prostor, pozemků zastavěných domy s vymezenými jednotkami, aj.	-24 565
Stav Fondu bytové výstavby po finančním vypořádání	1 057 401

v tis. Kč

FOND ROZVOJE BYDLENÍ	Schválený rozpočet 2019	Upravený rozpočet 2019	Skutečnost k 31. 12. 2019	
			Bank. účet 236	Účet 419
ZDROJE celkem	39 747	47 290	48 014	137 853
Počáteční stav zdrojů	15 757	23 300	23 300	135 766
Splátky z poskytnutých zápůjček	22 353	22 353	22 611	
Úroky ze zápůjček	1 587	1 587	1 773	1 808
Připsané úroky na účet	50	50	295	295
Ostatní převody, smluvní pokuty a penále			35	-16
POTŘEBY celkem	39 747	39 747	5 727	117
Kapitálové		8 680	2 599	
- investiční zápůjčky fyzickým osobám		8 530	2 599	
- investiční zápůjčky právnických osobám		150		
Běžné	39 747	31 067	3 128	117
- neinvestiční zápůjčky městským částem	10 000	10 000		
- neinvestiční zápůjčky fyzickým osobám	25 347	18 537	2 779	
- neinvestiční zápůjčky právnickým osobám	4 000	2 130	230	
- zaplacené poplatky	350	350	114	114
- vratky přeplatků ze zápůjček	30	30	2	
- nákup kolků	20	20	3	3
Zůstatek		7 543	42 287	137 736

Rozdíl mezi stavem účtu 419 a stavem příslušného bankovního účtu je tvořen saldem mezi poskytnutými zápůjčkami a přijatými splátkami zápůjček a dále předpisem neuhrazených smluvních pokut z předchozího roku.

Přehled o zápůjčkách poskytnutých z Fondu rozvoje bydlení města Brna a jejich splácení

Ukazatel / Rok	2012	2013	2014	2015	2016	2017	2018	k 31.12.2019
Počet žadatelů	70	63	40	35	52	51	25	30
Počet smluv s otevřeným účtem	48	35	24	18	37	19	15	16
Finanční prostředky poskytnuté na zápůjčky (v tis. Kč):	11 816	16 419	15 338	5 640	16 972	45 989	55 488	5 608
- investiční	1 250	7 361	7 090		8 880	39 042	51 198	2 599
- neinvestiční	10 566	9 058	8 248	5 640	8 092	6 947	4 290	3 009
Finanční prostředky ze splácení (v tis.Kč):	29 061	29 591	20 161	20 161	17 296	17 296	17 296	24 384
- úmory (splátky)	26 558	27 392	18 489	19 047	16 033	12 303	16 553	22 611
- úroky ze splácení	2 503	2 199	1 672	1 746	1 263	1 049	1 295	1 773

	FOND KOFINANCOVÁNÍ PROJEKTŮ	Schválený rozpočet 2019	Upravený rozpočet 2019	Skutečnost (předpis k 31.12.2019)	Skutečnost k 31.12.2019	
					bank. účet 236	účet 419
	ZDROJE celkem	758 503	1 445 179	1 460 922	1 406 683	1 437 451
	Počáteční stav zdrojů	475 558	679 609	710 377	679 609	710 377
	Převod z rozpočtu města dle statutu fondu	256 920	506 594	506 592	498 000	498 000
	Převod z FRR v rámci finančního vypořádání roku 2018		3 185	3 185	3 185	3 185
	Přijaté vratky transferů	25 525	25 525	7 955	7 955	7 955
	Ostatní příjmy - smluvní pokuty, přijaté náhrady		19 041	17 001	2 122	2 122
	Přijaté transfery od městských částí		22 186	22 185	22 185	22 185
	Tvorba fondu z refundovaných prostředků		188 539	189 166	189 166	189 166
	Příjmy z úroků	500	500	4 461	4 461	4 461
	POTŘEBY celkem	550 000	1 206 866	810 609	789 578	789 578
ORG	Kapitálové	450 000	1 005 974	663 786	642 115	642 115
5172	Dopravní telematika ve městě Brně - 1. část	500	500	448	448	448
5173	Dopravní telematika ve městě Brně - 2. část	500	500	297	297	297
5174	Dopravní telematika ve městě Brně - 3. část	500	500	450	450	450
5301	MŠ Kamechy II, výstavba šestitřídní MŠ	100	100			
5302	Zateplení ZŠ Laštůvkova	3 375	3 375	87	87	87
5303	Mateřská škola Přemyslovo nám. 1 - 2. etapa	100	100			
5305	Mateřská škola Žabka, objekt Kohoutovická, Brno - Žebětín	100	100			
5307	Vybudování lapidária a odborného zázemí hradu Špilberk	45 000	84 980	56 287	56 624	56 624
5309	Prodloužení trolejbusové trati Novolíšeňská - Jírova	32 000	26 402	26 402		
5310	Rozvoj dopravní telematiky 2015 - 2020, příprava	10 000	10 500	6 333	6 333	6 333
5311	Systém parkování Park & Ride – 1. etapa	10 000	7 000	6 993	6 993	6 993
5312	Revitalizace staré Ponávky - příprava	1 000	1 000	428	428	428
5313	Mateřská škola Pastviny - rozšíření	100	100			
5315	Sanace skalních stěn - projektová příprava	500	500			
5316	Stavební úpravy ZŠ Štolcova	200	200	170	170	170
5321	Zařízení se zvláštním režimem, Mostecká 10, Brno	1 000	15 000	8 070	8 070	8 070
5322	Zařízení sociálních služeb - chráněné bydlení, Nováčkova 38	3 200	13 000	12 008	12 008	12 008
5323	Zařízení sociálních služeb - odlehčovací služba a domov se zvláštním režimem Charbulova	500	500			
5324	Varovný protipovodňový systém a digitální povodňové plány města Brna	200	4 300	3 974	3 974	3 974
5325	Cykloopatření ve vybraných částech Brna, II. etapa	1 000	2 000	644	644	644
5329	Systém parkování Park & Ride – II. etapa	1 000				
5332	Zateplení radnice Oderská 4	50	50			
5333	Stavební úpravy MŠ Nejedlého	50	50			
5334	Stavební úpravy MŠ Černopolní	50	50			
5335	Zateplení úřadu městské části Brno-Maloměřice a Obřany	1 030	1 030	344	842	842
5336	Stavební úpravy polikliniky Lesná	30 000	69 620	67 516	68 266	68 266
5337	Stavební úpravy společenského centra Bystrc	100	100			
5340	Rozšíření výukových kapacit v ZŠ Slovanské nám. 2, Brno	100	6 173	6 098	6 113	6 113
5342	Rekonstrukce trolejbusové vozovny Komín	5 000	5 000	220	220	220
5344	Realizace protipovodňových opatření města Brna - etapy VII a VIII	300	32 130	31 637	31 637	31 637
5345	Realizace protipovodňových opatření města Brna - etapy XXI, XXII a XXVI	500	500	6	12	12
5346	Parkovací systém	1 000	1 000			
5347	Řízení dopravy a sběr dopravních dat	29 430	29 430	11 928	11 928	11 928
5353	Sanace skalní stěny za domem Práčata 60, MČ Brno-Bosonohy	100	100			
5354	Kino Art, stavební úpravy budovy	5 010	5 010	3 698	3 755	3 755
5355	Rekonstrukce pobočky KJM, Vondrákova 15	200	200			
5357	Prodloužení TT z Osové ke Kampusu MU v Bohunicích	5 000	43 000	7 242	7 242	7 242
5358	Stavební úpravy objektu Budínská 2	5 000	11 500	9 595	9 595	9 595
5359	Protipovodňová opatření a revitalizace malých vodních toků, příprava projektové dokumentace	500	500	23	23	23
5360	ZŠ Cejkovická - vestavba odborných učeben ve vazbě na klíčové kompetence	5 000	54 950	35 731	33 858	33 858
5361	Moderní a efektivně řízená přátelská knihovna					
5363	Zateplení SDH Obřany	100	100			
5364	Zateplení DS Koniklecová	100	100	2	2	2
5365	Zateplení budovy Hapalova 20	100	100	12	12	12
5366	Znovuzprovoznění tramvajové trati Stránská skála - Líšeň, Holzova	2 000	2 000	387	387	387
5369	LOW-CARB		123	122	122	122
5370	Kreativní centrum Brno - Projektová dokumentace	10 000	20 000	8 927	8 927	8 927
5371	Řízení dopravy a sběr dopravních dat ve městě Brně, 2. etapa	5 000	88 000	24 839	24 839	24 839
5373	Stavební úpravy ZŠ a MŠ Horníkova	55 000	105 000	72 288	82 211	82 211
5375	Nástavba spojovací budovy ZŠ Bednářova	300	950	699	699	699
5377	Novostavba MŠ Sýpka 26a	20 000	15 854	13 484	13 956	13 956
5382	Zateplení budovy Hapalova 22	100	100	12	12	12
5385	Územní studie na veřejná prostranství	300	300	292	292	292

	FOND KOFINANCOVÁNÍ PROJEKTŮ	Schválený	Upravený	Skutečnost (předpis	Skutečnost k 31.12.2019	
		rozpočet 2019	rozpočet 2019	k 31.12.2019	bank. účet 236	účet 419
5387	Prevence ztráty bydlení ve městě Brně	120	120			
5393	INTESMOG	800	776			
5396	Řízení dopravy a sběr dopravních dat ve městě Brně, 3. etapa	5 000	20 000	2 247	2 247	2 247
5397	Stavební úpravy krytého plaveckého bazénu Ponávka	1 000	23 000	18 545	18 545	18 545
5398	Zateplení objektu DS Vychodilova	1 000	1 000	129	129	129
5399	ZŠ Gajdošova - stavební úpravy a nástavba	18 400	21 991	21 405	21 705	21 705
5400	Základní škola Pastviny 70 - podpora klíčových kompetencí	5 000	5 000	1 557	1 557	1 557
5401	Dychtivá očka - budova Vranovská 17 při ZŠ a MŠ Brno, Merhautova 37	5 000	24 000	22 689	22 689	22 689
5402	Nástavba školní budovy ZŠ Sokolova	5 000	5 000	461	449	449
5403	Zlepšení podmínek pro vyučování přírodovědných předmětů v ZŠ Brno, Vedlejší 10	5 000	8 300	16	16	16
5404	ZŠ Měšťanská - nástavba učeben nad jídelnou	7 247	8 074	7 790	7 904	7 904
5405	ZŠ a MŠ Jana Broskvy, Brno-Chrlice - nástavba budovy II. stupně	5 000	20 000	16 945	16 717	16 717
5406	Badatelka Blanka - ZŠ a MŠ Brno, Kotlářská 4, p.o. - rekonstrukce odborných učeben	5 000	11 790	10 647	10 647	10 647
5410	Lužánecký skleník, environmentální a polytechnické výukové centrum		3 800	3 800	3 800	3 800
5411	Zateplení objektu ÚNB Ponávka 10		9 970	9 969	9 969	9 969
5414	Zateplení objektu Stamicova, dětská skupina	1 000	8 473	8 061	8 061	8 061
5415	Sanace skalního říčení na ulici Hrázní v k.ú. Kníničky	3 279	3 279	3 013	2 456	2 456
5417	Realizace protipovodňových opatření města Brna – etapy IX, X, XI – projektová dokumentace	500	500	47	47	47
5418	Realizace protipovodňových opatření města Brna – etapa XXX – projektová dokumentace	500	500			
5419	Realizace SSO Sochorova	500	500	176	176	176
5420	Realizace SSO Lazaretní	500	500			
5421	Imisní monitoring statutárního města Brna - doplnění systému sledování kvality ovzduší	3 000	3 024	3 024	3 024	3 024
5423	Řízení dopravy a sběr dopravních dat, IV. etapa		1 000			
5425	Sanace skalního říčení ulice Myslínova		2 262			
5426	Modernizace, rozvoj IS Nemocnice Milosrdných bratří		16 770	16 768	16 768	16 768
5427	Rekonstrukce severního křídla kláštera sv. Alžběty		20 000	20 000	20 000	20 000
5430	Stavební úpravy MŠ Laštůvkova		18 200	9 658	9 658	9 658
5431	Snížení energetické náročnosti DS Věstonická		18 200	4 718	4 516	4 516
5433	Řízení dopravy a sběr dopravních dat ve městě Brně, 5. etapa		1 030			
5434	Kamerový systém pro monitorování vjezdu do zón s dopr. omezením v centrální části města Brna		42 073	35 346	35 346	35 346
5435	Opatření pro bezpečnou migraci obojživelníků Brno-Žebětín		2 711	39	39	39
5437	MŠ Laštůvkova - nucené větrání se ZTZ		3 811	2 902	2 902	2 902
5438	Stavba integrovaného systému bezpečných cyklostezek na území Šlapanicka		500	500		
5442	Areál sociálních služeb Kociánka		200			
5443	Prodloužení trolejbusové trati Novolíšeňská - Jírova		21 254	21 254	21 254	21 254
5444	Zateplení objektu Okružní 29		100			
5445	Zateplení objektu Podpěrova 4		100			
5446	Studie proveditelnosti Severojižního kolejového diametru		200	18	18	18
5448	Centrum dialogu-Arnoldova vila		2 808	2 807		
5449	Předcházení vzniku odpadů v Brně II		1 563	1 562		
5099	Předprojektová příprava	84 859	9 918			
ORG	Běžné	100 000	200 892	146 823	147 463	147 463
5166	Výsadba izolační zeleně - Žarošická, Jedovnická	100	100	4	4	4
5307	Vybudování lapidária a odborného zázemí hradu Špilberk	2 410	1 476	1 305	1 255	1 255
5317	Obnova funkčního stavu stávajících ploch a prvků VZ na ulici Řezáčova v MČ Brno-Komín	150	150	56	56	56
5324	Varovný protipovodňový systém a digitální povodňové plány města Brna	100	100	42	42	42
5328	Pilotní testování rychlého zabydlení rodin s dětmi (Rapid Re- Housing)	300	1 827	1 526	1 526	1 526
5340	Rozšíření výukových kapacit v ZŠ Slovanské nám. 2, Brno	100	435	433	433	433
5343	RUGGEDISED	1 754	1 888	1 240	1 211	1 211
5347	Řízení dopravy a sběr dopravních dat	200	357	181	4 860	4 860
5348	Rovný přístup k předškolnímu vzdělávání ve městě Brně	7 000	37 461	26 149	26 149	26 149
5349	Zvýšení odborných znalostí zaměstnanců MMB		1 289	1 288	1 288	1 288
5350	Strategické dokumenty města Brna s důrazem na oblast kvality života	100	809	708	708	708
5351	Pilotní testování koncepce sociálního bydlení v Brně	5 483	6 277	5 498	5 498	5 498
5352	Revitalizace zeleně na Husovickém kopci - 2. část	200	200	183	183	183

	FOND KOFINANCOVÁNÍ PROJEKTŮ	Schválený rozpočet 2019	Upravený rozpočet 2019	Skutečnost (předpis) k 31.12.2019	Skutečnost k 31.12.2019	
					bank. účet 236	účet 419
5360	ZŠ Čejkovická - vestavba odborných učeben ve vazbě na klíčové kompetence		700			
5361	Moderní a efektivně řízená přátelská knihovna		113	112	112	112
5367	Úprava a dosadba vegetace na ulici Klímova v MČ Brno - Žabovřesky, část B	800	800	41	41	41
5368	Prevence školní neúspěšnosti na základních školách ve městě Brně	10 000	25 658	20 657	20 657	20 657
5369	LOW-CARB	2 316	2 327	1 430	1 394	1 394
5371	Řízení dopravy a sběr dopravních dat ve městě Brně, 2. etapa	200	280	56	56	56
5372	Zvyšování interkulturní dostupnosti veřejných institucí ve městě Brně	2 115	4 438	3 193	3 983	3 983
5377	Novostavba MŠ Sýpka 26a		866	345	345	345
5379	Doplnění VZ MČ Brno - Kohoutovice - Pavlovská, zastávka Jírovцова, Libušina třída - 1. část	1 200	1 200	133	133	133
5380	Podpora komunitního plánování sociálních služeb v Brně	1 314	1 796	1 723	1 723	1 723
5381	Asistenti prevence kriminality v Brně	2 464	2 610	1 625	1 625	1 625
5383	Úprava zeleně v okolí domů Oblá 33 a 35, Brno-Nový Lískovec	2 500	2 500	2 454	2 454	2 454
5386	Revitalizace parku Dvorského	200	2 500			
5387	Prevence ztráty bydlení ve městě Brně	582	5 126	4 399	4 724	4 724
5388	Podpora stability ohrožených rodin I	827	6 000	3 070	3 070	3 070
5389	Podpora stability ohrožených rodin II	927	5 131	4 259	4 329	4 329
5390	Komplexní podpora bydlení na území města Brna	2 855	3 225	2 689	2 689	2 689
5391	Zdravotně sociální podpora sociálně vyloučeným osobám	184	2 081	2 007	2 059	2 059
5392	Podpora zaměstnanosti znevýhodněných osob na území města Brna	4 907	4 909	2 428	2 427	2 427
5394	Akční plán pro udržitelnou energii a klima města Brna	300	1 240	1 232	1 232	1 232
5395	Řízení ITI BMO	5 527	5 577	3 365	3 493	3 493
5396	Řízení dopravy a sběr dopravních dat ve městě Brně, 3. etapa		280	174	174	174
5399	ZŠ Gajdošova - stavební úpravy a nástavba	100	2 933	1 695	1 695	1 695
5400	Základní škola Pastviny 70 - podpora klíčových kompetencí	100	100	1	1	1
5401	Dychtivá očka - budova Vranovská 17 při ZŠ a MŠ Brno, Merhautova 37	100	100	1	1	1
5402	Nástavba školní budovy ZŠ Sokolova	100	100			
5403	Zlepšení podmínek pro vyučování přírodovědných předmětů v ZŠ Brno, Vedlejší 10	100	100			
5404	ZŠ Měšťanská - nástavba učeben nad jídelnou	2 601	2 700	2 626	2 626	2 626
5405	ZŠ a MŠ Jana Broskvy, Brno-Chrlice - nástavba budovy II. stupně		5 746	5 746	5 746	5 746
5406	Badatelka Blanka - ZŠ a MŠ Brno, Kotlářská 4, p.o. - rekonstrukce odborných učeben	1 000	2 710	2 622	2 622	2 622
5408	Modernizace odborných učeben na ZŠ Brno, Řehořova 3		1 300	1 300	1 300	1 300
5409	Vybudování odborných učeben na ZŠ Brno, Kamínky 5		9 887	9 887	9 887	9 887
5413	Zprostředkující subjekt ITI 2	3 050	3 102	2 602	2 717	2 717
5416	Revitalizace parku Marie Restituty I. etapa - zeleň	150	600	34	34	34
5419	Realizace SSO Sochorova	100	100	100	100	100
5420	Realizace SSO Lazaretní	500	500	130	130	130
5422	Pořízení cisternové automobilové stříkačky pro JSDH Žebětín		1 684	1 684	1 684	1 684
5423	Řízení dopravy a sběr dopravních dat, 4. etapa		180	105	105	105
5424	ONSTAGE - Music schools for social change		1 000	467	380	380
5428	Pořízení nového dopravního automobilu JSDH Holásky		3 000	3 000	3 000	3 000
5429	Pořízení nového dopravního automobilu JSDH Obřany		3 000	3 000	3 000	3 000
5432	Systematizace a zkvalitnění syst. řízení města Brna		2 139	1 075	1 075	1 075
5433	Řízení dopravy a sběr dopravních dat ve městě Brně, 5. etapa		105	105	105	105
5434	Kamerový systém pro monitorování vjezdu do zón s dopr. omezením v centrální části města Brna		980	645	645	645
5436	Rekonstrukce požární zbrojnice Brno-Slatina		8 000	8 000	8 000	8 000
5439	Provoz Centra pro cizince JmK		833	808	808	808
5440	Realizace SSO Slaměnickova		200			
5441	Místní akční plán rozvoje vzdělávání ve městě Brně		3 712	1 711	1 711	1 711
5447	Podpora školního a základního vzdělávání v Brně		134	134	134	134
5448	Centrum dialogu-Arnoldova vila		5 309	5 208		
5099	Předprojektová příprava	34 984	8 912	132	24	24
	Zůstatek	208 503	238 313	650 313	617 105	647 873

Finanční vypořádání roku 2019		v tis. Kč
Stav účtu 419 k 31. 12. 2019		647 873
Převod z FRR do FKP: rozdíl mezi předpisem stavu fondu (650 313 tis. Kč) a stavem účtu 419 (647 873 tis. Kč)		2 440
Stav Fondu kofinancování projektů po finančním vypořádání		650 313

FOND MOBILITY	Schválený rozpočet 2019	Upravený rozpočet 2019	Předpis stavu fondu k 31.12.2019	Skutečnost k 31.12.2019 účet 236/419
ZDROJE celkem	141 620	37 257	27 535	22 736
Počáteční stav zdrojů				
Oprávnění k vjezdu - rezidentní a abonentní režim (původní RP karty)	39 120	10 000	9 847	6 715
Parkovací automaty	100 000	24 757	16 400	14 845
Sankční platby	2 500	2 500	1 288	1 176
POTŘEBY celkem	113 384	37 257	37 169	22 736
Kapitálové	63 084	843	842	479
rozvoj SOBD (ORG 2433)	1 743	843	842	479
realizace opatření z Plánu udržitelné městské mobility (ORG 2432)	61 341			
Běžné	50 300	36 414	36 327	22 257
podpora SOBD (Altron)	7 546	5 986	5 911	5 911
správa parkovacích systémů (BKOM)	29 460	22 095	22 095	8 025
správa SOBD (BKOM)	2 778	2 084	2 084	2 084
aktualizace dat pro podporu SOBD (BKOM)	1 200	900	900	900
provoz kontrolního vozidla (BKOM)	5 000	3 751	3 750	3 750
studená voda Vaňkovka	12	4	3	3
teplo Vaňkovka	41	12	11	11
elektrická energie Vaňkovka	31	9	9	9
nájemné Vaňkovka (BKOM)	1 243	1 152	1 149	1 149
provoz kamerového systému pro kontrolu vjezdu do MPR (BKOM)	850	284	283	283
studie související s rezidentním parkováním	1 339			
právní služby (řešení žalob v souvislosti se zavedením rezidentního parkování)	700			
aktualizace webu plánu mobility	100	6	3	3
připojení automatických pokladen na pult centrální ochrany		33	32	32
pracoviště výdeje rezidentních dokladů		98	97	97
Zůstatek	28 236		-9 634	

SOCIÁLNÍ FOND MMB a Městské policie Brno	Schválený rozpočet 2019	Upravený rozpočet 2019	Předpis stavu fondu k 31.12.2019	Skutečnost k 31. 12. 2019	
				účet 236	účet 419
ZDROJE celkem	40 695	61 542	68 016	63 959	63 951
Počáteční stav zdrojů		2 270	2 270	2 271	2 270
Převod z FRR - rozdíl mezi předpisem stavu fondu a stavem účtu 419 k 31.12.2018		15 109	15 109	15 109	15 109
Příjmy z poplatků ve školícím a rekreačním středisku MP (Sykovec)	300	350	436	436	436
Příjmy z poplatků v rekreačních zařízeních MMB (Jedovnice, Unčín, Rakovec)	38	38	81	81	81
Příjmy z doplatků rekreací a kurzovního		700	944	944	944
Ostatní příjmy	25	25	27	27	27
Zúčtování výdajů za 4. čtvrtletí 2018			10	10	10
Připsané úroky na účet				7	
Doplňkový příděl do fondu			5 074	5 074	5 074
Zálohový příděl fondu:					
- za zaměstnance MMB a uvolněné členy ZMB (5 % z hrubých platů)	25 312	27 444	29 328	26 622	26 622
- za zaměstnance Městské policie (5 % z hrubých platů)	15 020	15 606	14 737	13 378	13 378
POTŘEBY celkem	40 695	61 542	42 511	42 515	42 515
Kapitálové		648	62	62	62
Městská policie:		648	62	62	62
Vybudování samostatně stojícího přístřešku v areálu ŠRS Sykovec (ORG 2599)		586	1	1	1
Vodoměr (ORG 3008)		62	61	61	61
Běžné	40 695	60 894	42 449	42 453	42 453
Magistrát města Brna:	25 375	44 067	29 445	29 445	29 445
Příspěvek na penzijní připojištění / životní pojištění / preventivní vyšetření / rekreaci / lázeňskou péči / rehabilitaci	14 953	30 406	21 113	21 113	21 113
Příspěvek na stravování	4 480	7 000	4 178	4 178	4 178
Dary	900	990	344	344	344
Běžné výdaje rekreačních zařízení MMB (Jedovnice, Unčín, Rakovec)	470	760	291	291	291
Úhrada prokázaných výdajů odborové organizace na společenskou, kulturní a vzdělávací činnost	240	266	179	179	179
Jazykové kurzy	666	979	491	491	491
Ošatné	3 666	3 666	2 849	2 849	2 849
Městská policie:	15 320	16 827	13 004	13 008	13 008
Příspěvek na stravování	2 650	2 650	2 314	2 314	2 314
Dary	249	249	200	200	200
Běžné výdaje školícího a rekreačního střediska MP (Sykovec)	1 721	1 709	1 064	1 078	1 078
Úhrada prokázaných výdajů odborové organizace na společenskou, kulturní a vzdělávací činnost	300	340	255	244	244
Sportovní a kulturní akce Městské policie	129	129	99	99	99
Právní služby	5	5			
Příspěvek na kulturní, sportovní akce a zdravotní péči		1 605	1 544	1 544	1 544
Příspěvek na MHD	391	391	84	84	84
Příspěvek na penzijní připojištění	8 381	9 739	7 444	7 445	7 445
Příspěvek na sport	10	10			
Ostatní příspěvky	1 484				
Zůstatek			25 505	21 444	21 436

Finanční vypořádání roku 2019					v tis. Kč
Stav účtu 419 k 31. 12. 2019					21 436
Převod z FRR do SF - rozdíl mezi předpisem stavu fondu a skutečností					4 069
Stav Sociálního fondu po finančním vypořádání					25 505

v tis. Kč

VEŘEJNÁ SBÍRKA Městské policie Brno	Schválený rozpočet 2019	Upravený rozpočet 2019	Skutečnost k 31. 12. 2019 účet 236/419
ZDROJE celkem	3 700	4 192	4 196
Počáteční stav zdrojů	3 450	3 942	3 942
Příjmy z veřejné sbírky - peněžité příspěvky	250	250	220
Připsané úroky			34
POTŘEBY celkem	600	640	237
Běžné	400	400	
Zapojení veřejné sbírky k financování běžných výdajů Útulku pro opuštěná zvířata	400	400	
Kapitálové	200	240	237
Diagnostický sonograf (ORG 3008)	200	165	164
Průmyslová pračka (ORG 3008)		75	73
Zůstatek	3 100	3 552	3 959

Konání Veřejné sbírky na činnost Útulku pro opuštěná zvířata a odchytové a asanační služby Městské policie schválila Rada města Brna na R6/107. schůzi, konané dne 12. 6. 2013, a to (na dobu neurčitou) s účinností od 26. 6. 2013.

v tis. Kč

VEŘEJNÁ SBÍRKA Odboru životního prostředí MMB	Schválený rozpočet 2019	Upravený rozpočet 2019	Skutečnost k 31.12.2019 účet 236/419
ZDROJE celkem			43
Počáteční stav zdrojů			
Příjmy z veřejné sbírky - peněžité příspěvky			43
POTŘEBY celkem			
Zůstatek			43

Konání Veřejné sbírky na Lavičku Václava Havla v Brně schválila Rada města Brna na R8/034. schůzi, konané dne 24.7.2019, a to v době od 19. 8. 2019 do 31. 8. 2021 na pořízení, instalaci, údržbu a opravy Lavičky Václava Havla v Brně.

III. PLNĚNÍ ROZPOČTŮ MĚSTSKÝCH ČÁSTÍ

Balance zdrojů a výdajů městských částí (v tis. Kč)

Plnění rozpočtu k 31.12.2019

č.ř.	položka podseskupení třída	PŘÍJMY	městské části					
			Skutečnost 2018	Schválený rozpočet 2019	Upravený rozpočet 2019	Skutečnost k 31.12.2019	% S/SR	% S/UR
1	1122	Daň z příjmů právnických osob za obce - VHČ	117 898	87 184	122 040	122 040	140,0	100,0
2	1122	Daň z příjmů právnických osob za obce - rozpočtová činnost	24 290	13 924	25 075	25 075	180,1	100,0
3	134x	Místní poplatky z vybraných činností a služeb	83 112	77 391	85 477	95 850	123,9	112,1
4	1361	Správní poplatky	15 695	17 279	16 794	13 779	79,7	82,0
5	tř. 1	Daňové příjmy celkem (ř.1 až ř.4)	240 995	195 778	249 386	256 744	131,1	103,0
6	211x	Příjmy z vlastní činnosti	42 731	42 187	44 140	42 788	101,4	96,9
7	212x	Odvody přebytků organizací s přímým vztahem	14 398	12 507	14 868	14 714	117,6	99,0
8	213x	Příjmy z pronájmu majetku	97 212	86 805	89 854	93 131	107,3	103,6
9	214x	Výnosy z finančního majetku	5 812	1 210	6 201	11 971	989,3	193,0
10	221x	Přijaté sankční platby	4 625	2 981	4 020	5 873	197,0	146,1
11	2 mimo výše uved.	Jiné nedaňové příjmy	17 936	25 173	24 981	26 409	104,9	105,7
12	tř. 2	Nedaňové příjmy celkem (ř.6 až ř.11)	182 714	170 863	184 064	194 886	114,1	105,9
13	311x mimo výše uved.	Příjmy z prodeje dlouhodobého majetku - ostatní	631		694	782		112,7
14	312x+320x	Ostatní kapitálové příjmy, příjmy z prodeje dlouhodobého fin. majetku	1 472	5	105	109	2 180,0	103,8
15	tř. 3	Kapitálové příjmy celkem (ř.13 + ř.14)	2 103	5	799	891	17 820,0	111,5
16		Vlastní příjmy celkem (ř.5 + ř.12 + ř.15)	425 812	366 646	434 249	452 521	123,4	104,2
17	4111	Neinvestiční přijaté transfery z všeobecné pokladní správy SR	21 708		10 837	10 837		100,0
18	4112	Neinvestiční přijaté transfery v rámci souhrnného dotačního vztahu	186 705	192 789	192 789	192 789	100,0	100,0
19	4113	Neinvestiční přijaté transfery ze státních fondů	3 941		4 529	3 571		78,8
20	4116	Ostatní neinvestiční přijaté transfery ze státního rozpočtu	91 984	19 190	93 706	85 078	443,3	90,8
21	4121	Neinvestiční přijaté transfery od obcí z jiného okresu či kraje	49	49	49	49	100,0	100,0
22	4122	Neinvestiční přijaté transfery od krajů	48 600		67 909	67 909		100,0
23	4131	Převody z vlastních fondů hospodářské (podnikatelské) činnosti	580 243	510 234	676 418	625 237	122,5	92,4
24	4132	Převody z ostatních vlastních fondů	3 577		3 527	3 527		100,0
25	4137	Převody mezi městem a městskými částmi	1 948 922	1 791 122	2 046 267	2 026 533	113,1	99,0
26	4137	Převody mezi městskými částmi	399	354	534	533	150,6	99,8
27	4152	Neinvestiční přijaté transfery od mezinárodních institucí	348		908	908		100,0
28	sk.41	Neinvestiční přijaté transfery celkem (ř.17 až ř.27)	2 886 476	2 513 738	3 097 473	3 016 971	120,0	97,4
29	4216	Ostatní investiční přijaté transfery ze státního rozpočtu	16 276		33 101	33 101		100,0
30	4222	Investiční přijaté transfery od krajů	6 870		7 763	5 556		71,6
31	sk.42	Investiční přijaté transfery celkem (ř.29 + ř.30)	23 146		40 864	38 657		94,6
32	tř. 4	Přijaté transfery celkem (ř.28 + ř.31)	2 909 622	2 513 738	3 138 337	3 055 628	121,6	97,4
33	tř. 1 až tř. 4	Příjmy městských částí celkem (ř.16 + ř.32)	3 335 434	2 880 384	3 572 586	3 508 149	121,8	98,2

č.ř.	položka podseskupení třída	VÝDAJE	městské části					
			Skutečnost 2018	Schválený rozpočet 2019	Upravený rozpočet 2019	Skutečnost k 31.12.2019	% S/SR	% S/UR
1	501x	Platy	485 986	471 723	560 766	519 661	110,2	92,7
2	502x	Ostatní platby za provedenou práci	127 208	123 368	138 374	127 119	103,0	91,9
3	503x	Povinné pojistné placené zaměstnavatelem	192 358	193 793	226 872	206 523	106,6	91,0
4	514x	Úroky a ostatní finanční výdaje	7 885	6 461	8 018	7 125	110,3	88,9
5	516x	Nákup služeb	427 006	503 556	550 110	450 083	89,4	81,8
6	5171	Opravy a udržování	213 719	196 853	274 062	138 002	70,1	50,4
7	521x	Neinvestiční transfery podnikatelským subjektům	2 050	1 927	2 964	2 227	115,6	75,1
8	522x	Neinvestiční transfery neziskovým a podobným organizacím	17 943	16 854	19 841	18 795	111,5	94,7
9	5321	Neinvestiční transfery obcím	137	15	73	72	480,0	98,6
10	5331	Neinvestiční příspěvky zřízeným příspěvkovým organizacím	433 812	441 120	464 315	460 523	104,4	99,2
11	533x mimo 5331	Neinvestiční transfery příspěvkovým a podobným organizacím	1 725	603	2 129	2 071	343,4	97,3
12	5347	Převody mezi městem a městskými částmi	44 004	27 077	77 085	77 082	284,7	100,0
13	5347	Převody mezi městskými částmi	399	354	534	533	150,6	99,8
14	část 5365	Daň z příjmů právnických osob za obce - rozpočtová činnost	24 290	13 924	25 075	25 075	180,1	100,0
15	5364, 5366	Výdaje z fin. vypořádání předchozího roku mezi státem, krajem a obcemi			138	138		100,0
16	5901	Rezervy rozpočtu		37 004	45 715			
17	5 mimo výše uved.	Ostatní běžné výdaje	135 086	223 521	367 512	159 961	71,6	43,5
18	tř. 5	Běžné výdaje celkem (ř.1 až ř.17)	2 113 608	2 258 153	2 763 583	2 194 990	97,2	79,4
19	631x	Investiční transfery podnikatelským subjektům	11 702		7 170	7 141		99,6
20	632x	Investiční transfery neziskovým a podobným organizacím	2 712	1 400	1 480	1 480	105,7	100,0
21	6351	Investiční transfery zřízeným příspěvkovým organizacím	12 341	1 700	4 134	4 046	238,0	97,9
22	6 mimo výše uved.	Ostatní kapitálové výdaje	1 155 303	1 304 707	1 780 438	1 039 567	79,7	58,4
23	tř. 6	Kapitálové výdaje celkem (ř.19 až ř.22)	1 182 058	1 307 807	1 793 222	1 052 234	80,5	58,7
24	tř. 5 + tř. 6	Výdaje městských částí celkem (ř.18 + ř.23)	3 295 666	3 565 960	4 556 805	3 247 224	91,1	71,3

č.ř.	položka třída	FINANCOVÁNÍ	městské části					
			Skutečnost 2018	Schválený rozpočet 2019	Upravený rozpočet 2019	Skutečnost k 31.12.2019	% S/SR	% S/UR
1	8115, 890x	Změna stavu krátkodobých prostředků na bankovních účtech	106 702	720 104	1 043 747	-213 415		
2	8117-8118	Aktivní krátkodobé operace řízení likvidity	-75 023		-5 000	15 000		
3	8124	Uhrazené splátky dlouhodobých přijatých půjčených prostředků	-36 447	-34 528	-34 528	-34 510	99,9	99,9
4	8127-8128	Aktivní dlouhodobé operace řízení likvidity	-35 000		-20 000	-28 000		140,0
5	tř. 8	Financování městských částí celkem (ř.1 až ř.4)	-39 768	685 576	984 219	-260 925		

č.ř.	třída	PŘEHLED HOSPODAŘENÍ	městské části					
			Skutečnost 2018	Schválený rozpočet 2019	Upravený rozpočet 2019	Skutečnost k 31.12.2019	% S/SR	% S/UR
1	tř. 1 až tř. 4	Příjmy celkem	3 335 434	2 880 384	3 572 586	3 508 149	121,8	98,2
2	tř. 5 a tř. 6	Výdaje celkem	3 295 666	3 565 960	4 556 805	3 247 224	91,1	71,3
3		Saldo příjmů a výdajů (ř.1 mínus ř.2)	39 768	-685 576	-984 219	260 925		
4	tř. 8	Financování	-39 768	685 576	984 219	-260 925		

PLNĚNÍ ROZPOČTŮ MĚSTSKÝCH ČÁSTÍ LEDEN - PROSINEC 2019

str. 1
v tis. Kč

Městská část	PŘÍJMY celkem				VÝDAJE celkem				SALDO příjmů a výdajů				Fin. prostředky městských částí na bankovních účtech vč. term. vkladů a ve fondech	rok 2019	
	Schválený rozpočet	Upravený rozpočet	Skutečnost k 31.12.2019	%	Schválený rozpočet	Upravený rozpočet	Skutečnost k 31.12.2019	%	Schválený rozpočet	Upravený rozpočet	Skutečnost k 31.12.2019	%		P O Č E T	
														obyvatel	žáků MŠ a ZŠ
			k UR				k UR								
Brno-střed	570 169	721 845	682 111	94,5	591 610	827 738	661 493	79,9	-21 441	-105 893	20 617		189 139	64 346	6 884
Brno-Žabovřesky	198 819	232 327	226 864	97,6	198 819	264 785	229 868	86,8		-32 458	-3 004	9,3	34 816	20 489	2 306
Brno-Královo Pole	176 710	231 333	231 031	99,9	295 200	294 160	173 024	58,8	-118 490	-62 827	58 006		196 574	26 317	2 868
Brno-sever	285 604	386 555	382 601	99,0	327 255	485 357	344 806	71,0	-41 651	-98 802	37 795		143 069	45 996	4 643
Brno-Židenice	202 675	233 372	229 665	98,4	197 122	331 556	181 429	54,7	5 553	-98 183	48 236		145 341	21 054	2 470
Brno-Černovice	50 628	64 561	64 257	99,5	64 344	81 789	70 086	85,7	-13 716	-17 228	-5 829	33,8	6 155	7 758	969
Brno-jih	93 760	129 037	130 162	100,9	146 949	205 908	135 172	65,6	-53 189	-76 871	-5 011	6,5	120 072	9 626	952
Brno-Bohunice	82 327	94 371	94 179	99,8	93 745	105 894	82 386	77,8	-11 418	-11 523	11 793		29 307	13 609	1 604
Brno-Starý Lískovec	76 751	124 740	124 548	99,8	155 052	165 504	103 495	62,5	-78 301	-40 764	21 053		171 739	13 077	1 512
Brno-Nový Lískovec	80 079	107 485	107 447	100,0	106 745	133 616	90 773	67,9	-26 666	-26 131	16 674		64 333	10 471	1 306
Brno-Kohoutovice	87 572	96 536	96 695	100,2	127 692	109 894	95 973	87,3	-40 120	-13 358	722		57 288	12 537	1 330
Brno-Jundrov	32 974	42 604	42 134	98,9	34 555	41 217	45 400	110,1	-1 581	1 387	-3 266		5 863	4 316	565
Brno-Bystrc	181 368	231 148	234 803	101,6	371 775	586 615	299 176	51,0	-190 407	-355 467	-64 373	18,1	290 973	24 611	2 716
Brno-Kníničky	13 464	13 902	14 011	100,8	13 464	19 460	10 261	52,7		-5 559	3 750		30 261	1 060	61
Brno-Komín	48 748	52 985	52 374	98,8	48 748	58 475	45 720	78,2		-5 490	6 654		54 467	7 724	1 013
Brno-Medlánky	34 139	38 601	38 544	99,9	40 839	41 506	38 845	93,6	-6 700	-2 905	-300	10,3	8 393	5 698	715
Brno-Řečkovice a Mokrý Hora	85 396	92 475	91 726	99,2	94 384	101 463	93 242	91,9	-8 988	-8 988	-1 516	16,9	9 087	14 964	1 592
Brno-Maloměřice a Obřany	41 898	49 741	45 215	90,9	44 898	60 416	47 010	77,8	-3 000	-10 675	-1 795	16,8	20 887	5 664	530
Brno-Vinohrady	64 589	80 195	79 464	99,1	74 422	95 168	75 940	79,8	-9 833	-14 973	3 524		86 394	12 700	730
Brno-Líšeň	239 971	251 879	246 804	98,0	313 085	236 951	189 989	80,2	-73 114	14 927	56 815	380,6	161 823	26 784	3 577
Brno-Slatina	68 297	85 986	83 794	97,5	56 541	76 948	60 005	78,0	11 756	9 038	23 790	263,2	26 744	10 153	1 212
Brno-Tuřany	50 347	60 249	59 977	99,5	50 894	71 772	44 064	61,4	-547	-11 523	15 913		29 313	5 606	707
Brno-Chrlice	29 958	48 102	47 884	99,5	30 558	42 521	28 276	66,5	-600	5 581	19 607	351,3	25 031	3 460	604
Brno-Bosonohy	21 566	22 787	22 487	98,7	22 589	25 567	19 099	74,7	-1 023	-2 780	3 388		19 486	2 548	215
Brno-Žebětín	29 006	37 190	37 044	99,6	31 106	43 148	38 410	89,0	-2 100	-5 958	-1 366	22,9	12 158	4 666	477
Brno-Ivanovice	8 846	10 861	10 730	98,8	8 846	10 931	9 045	82,7		-70	1 686		5 752	1 806	78
Brno-Jehnice	13 036	18 524	18 357	99,1	13 036	24 266	22 867	94,2		-5 742	-4 510	78,5	1 715	1 070	177
Brno-Ořešín	6 836	8 800	8 835	100,4	6 836	8 800	7 586	86,2			1 249		1 620	581	25
Brno-Útěchov	4 851	4 395	4 407	100,3	4 851	5 381	3 781	70,3		-986	626		2 534	836	
Celkem :	2 880 384	3 572 586	3 508 149	98,2	3 565 960	4 556 805	3 247 224	71,3	-685 576	-984 219	260 925		1 950 334	379 527	41 838

PLNĚNÍ ROZPOČTŮ MĚSTSKÝCH ČÁSTÍ LEDEN - PROSINEC 2019

str. 2
v tis. Kč

Městská část	Daňové příjmy				Nedaňové příjmy				Kapitálové příjmy				Přijaté transfery			
	Schválený rozpočet	Upravený rozpočet	Skutečnost k 31.12.2019	% k UR	Schválený rozpočet	Upravený rozpočet	Skutečnost k 31.12.2019	% k UR	Schválený rozpočet	Upravený rozpočet	Skutečnost k 31.12.2019	% k UR	Schválený rozpočet	Upravený rozpočet	Skutečnost k 31.12.2019	% k UR
Brno-střed	70 845	78 134	84 944	108,7	13 342	13 757	17 472	127,0			107		485 982	629 954	579 588	92,0
Brno-Zabovřesky	11 810	12 115	11 479	94,8	29 809	14 757	13 937	94,4					157 200	205 455	201 448	98,0
Brno-Královo Pole	16 806	19 354	19 422	100,4	13 933	15 026	14 967	99,6		251	251	100,0	145 971	196 701	196 390	99,8
Brno-sever	8 541	10 778	11 929	110,7	10 179	10 987	11 716	106,6					266 884	364 790	358 956	98,4
Brno-Židenice	19 899	20 216	20 499	101,4	9 728	11 379	11 706	102,9		326	326	100,0	173 048	201 451	197 134	97,9
Brno-Černovice	1 810	8 267	7 870	95,2	5 120	8 008	9 539	119,1					43 698	48 286	46 849	97,0
Brno-jih	3 312	10 589	11 129	105,1	15 469	16 540	17 423	105,3					74 979	101 908	101 610	99,7
Brno-Bohunice	2 952	3 264	3 184	97,5	4 007	5 384	5 272	97,9					75 368	85 723	85 723	100,0
Brno-Starý Lískovec	4 854	6 280	6 191	98,6	5 207	7 051	6 967	98,8					66 690	111 409	111 390	99,9
Brno-Nový Lískovec	5 430	5 510	5 610	101,8	1 201	1 969	2 012	102,2					73 448	100 006	99 825	99,8
Brno-Kohoutovice	970	11 129	11 308	101,6	6 011	7 238	7 218	99,7					80 591	78 169	78 169	100,0
Brno-Jundrov	2 233	2 474	2 195	88,7	2 088	2 094	1 930	92,2					28 653	38 036	38 010	99,9
Brno-Bystřec	2 980	15 796	16 060	101,7	10 944	11 209	14 599	130,2					167 444	204 143	204 144	100,0
Brno-Kníničky	922	936	936	100,0	383	472	581	123,2					12 159	12 494	12 494	100,0
Brno-Komín	1 850	2 008	2 186	108,9	2 525	2 700	2 346	86,9					44 373	48 277	47 842	99,1
Brno-Medlánky	1 140	911	850	93,3	1 591	2 130	2 135	100,2					31 408	35 560	35 560	100,0
Brno-Řečkovice a Mokrá Hora	4 820	5 181	4 766	92,0	4 852	4 853	4 515	93,0	5	5	9	180,0	75 719	82 437	82 437	100,0
Brno-Maloměřice a Obřany	1 250	1 298	902	69,5	798	798	1 055	132,2		110	91	82,7	39 850	47 535	43 167	90,8
Brno-Vinohrady	1 130	3 987	4 150	104,1	9 643	10 324	10 482	101,5					53 816	65 883	64 831	98,4
Brno-Líšeň	21 846	20 564	20 865	101,5	10 485	10 682	12 307	115,2					207 640	220 633	213 632	96,8
Brno-Slatina	6 808	5 276	5 103	96,7	2 749	2 938	3 210	109,3					58 740	77 772	75 481	97,1
Brno-Tuřany	816	1 604	1 681	104,8	3 359	4 298	4 450	103,5		100	100	100,0	46 172	54 247	53 747	99,1
Brno-Chrlice	510	775	686	88,5	1 263	12 013	11 954	99,5					28 185	35 314	35 244	99,8
Brno-Bosonohy	1 108	1 111	1 030	92,7	4 104	4 297	4 114	95,7					16 354	17 379	17 342	99,8
Brno-Žebětín	550	832	775	93,2	673	1 501	1 412	94,1					27 783	34 857	34 857	100,0
Brno-Ivanovice	400	634	652	102,9	683	695	609	87,7		7	7	100,0	7 763	9 525	9 462	99,3
Brno-Jehnice	90	208	193	92,7	507	632	575	90,9					12 439	17 684	17 589	99,5
Brno-Ořešín	60	79	82	103,5	50	83	116	139,2					6 726	8 638	8 638	100,0
Brno-Útěchov	36	76	69	90,7	160	249	268	107,8					4 655	4 070	4 070	100,0
Celkem :	195 778	249 386	256 744	103,0	170 863	184 064	194 886	105,9	5	799	891	111,5	2 513 738	3 138 337	3 055 628	97,4

PLNĚNÍ ROZPOČTŮ MĚSTSKÝCH ČÁSTÍ LEDEN - PROSINEC 2019

DAŇOVÉ a KAPITÁLOVÉ PŘÍJMY

str. 2.1

v tis. Kč

Městská část	Daň z příjmů právnických osob za obce				Správní poplatky				Příjmy z prodeje dlouhodobého majetku (kromě drobného)				Ostatní kapitálové příjmy (dary, příspěvky)			
	Schválený rozpočet	Upravený rozpočet	Skutečnost k 31.12.2019	% k UR	Schválený rozpočet	Upravený rozpočet	Skutečnost k 31.12.2019	% k UR	Schválený rozpočet	Upravený rozpočet	Skutečnost k 31.12.2019	% k UR	Schválený rozpočet	Upravený rozpočet	Skutečnost k 31.12.2019	% k UR
	p. 1122				p. 1361				p. 311x				p. 312x			
Brno-střed	21 565	24 319	24 319	100,0	4 230	4 230	3 606	85,2			107					
Brno-Žabovřesky	8 700	9 005	9 005	100,0	600	600	423	70,5								
Brno-Královo Pole	11 000	13 218	13 218	100,0	1 256	1 256	1 131	90,0		251	251	100,0				
Brno-sever	2 100	4 224	4 224	100,0	1 251	1 251	1 029	82,3								
Brno-Židenice	16 288	16 410	16 410	100,0	1 200	800	856	107,0		326	326	100,0				
Brno-Černovice		6 454	6 454	100,0	550	550	258	46,9								
Brno-jih		6 560	6 560	100,0	900	800	601	75,1								
Brno-Bohunice	800	701	701	100,0	450	450	379	84,2								
Brno-Starý Lískovec	3 900	4 847	4 847	100,0	300	300	232	77,3								
Brno-Nový Lískovec	5 000	5 064	5 064	100,0	120	130	183	140,6								
Brno-Kohoutovice		10 159	10 159	100,0	180	180	126	70,0								
Brno-Jundrov	1 540	1 781	1 781	100,0	450	450	197	43,8								
Brno-Bystřec		12 224	12 224	100,0	500	500	531	106,2								
Brno-Kníničky	144	108	108	100,0	150	180	186	103,1								
Brno-Komín	700	858	858	100,0	350	350	273	78,0								
Brno-Medlánky	550	401	401	100,0	250	170	100	58,7								
Brno-Řečkovice a Mokrá Hora	2 800	3 161	3 161	100,0	800	800	469	58,6					5	5	9	173,6
Brno-Maloměřice a Obřany	390	438	438	100,0	600	600	182	30,4		110	91	82,6				
Brno-Vinohrady		2 854	2 854	100,0	250	236	248	105,3								
Brno-Líšeň	19 464	18 198	18 198	100,0	812	796	774	97,3								
Brno-Slatina	5 364	3 832	3 832	100,0	580	580	405	69,9								
Brno-Tuřany		751	751	100,0	500	500	552	110,3						100	100	100,0
Brno-Chrlice		365	365	100,0	270	170	174	102,3								
Brno-Bosonohy	803	796	796	100,0	200	200	117	58,7								
Brno-Žebětín		139	139	100,0	250	280	298	106,4								
Brno-Ivanovice		82	82	100,0	200	350	377	107,8			7	7	100,0			
Brno-Jehnice		118	118	100,0	40	40	31	77,5								
Brno-Ořešín		15	15	100,0	30	30	31	103,1								
Brno-Útěchov		33	33	100,0	10	15	11	75,9								
Celkem:	101 108	147 115	147 115	100,0	17 279	16 794	13 779	82,0		694	782	112,7	5	105	109	103,5

PLNĚNÍ ROZPOČTŮ MĚSTSKÝCH ČÁSTÍ LEDEN - PROSINEC 2019

OSTATNÍ DANĚ A POPLATKY z vybraných činností a služeb

str. 2.2

v tis. Kč

Městská část	Místní poplatky celkem				z toho :							
	Schválený rozpočet	Upravený rozpočet	Skutečnost k 31.12.2019	% k UR	ze psů				za lázeňský nebo rekreační pobyt			
					Schválený rozpočet	Upravený rozpočet	Skutečnost k 31.12.2019	% k UR	Schválený rozpočet	Upravený rozpočet	Skutečnost k 31.12.2019	% k UR
					p. 1341				p. 1342			
Brno-střed	45 050	49 585	57 019	115,0	1 250	1 250	1 325	106,0	2 000	2 387	3 427	143,6
Brno-Žabovřesky	2 510	2 510	2 052	81,7	560	560	561	100,1			2	
Brno-Královo Pole	4 550	4 880	5 074	104,0	650	680	710	104,4	200	200	260	130,2
Brno-sever	5 190	5 303	6 676	125,9	1 210	1 255	1 262	100,6	190	209	210	100,4
Brno-Židenice	2 411	3 006	3 233	107,5	700	700	573	81,8	1	191	181	94,7
Brno-Černovice	1 260	1 263	1 157	91,6	250	250	234	93,8				
Brno-jih	2 412	3 229	3 968	122,9	275	275	267	97,1				
Brno-Bohunice	1 702	2 113	2 104	99,6	450	450	423	93,9	2	3	2	76,0
Brno-Starý Lískovec	654	1 133	1 112	98,2	350	350	335	95,6	9	18	18	97,6
Brno-Nový Lískovec	310	316	363	115,0	160	165	167	101,0		1	1	100,0
Brno-Kohoutovice	790	790	1 023	129,5	250	250	272	108,9	15	15	9	60,5
Brno-Jundrov	243	243	217	89,2	155	155	150	96,9	10	10	15	152,0
Brno-Bystrc	2 480	3 072	3 304	107,6	800	800	766	95,8	80	438	505	115,3
Brno-Kníničky	628	648	643	99,2	43	43	40	92,9	410	410	410	100,0
Brno-Komín	800	800	1 055	131,8	250	250	180	72,1				
Brno-Medlánky	340	340	349	102,6	160	160	170	105,9	30	30	19	63,3
Brno-Řečkovice a Mokrá Hora	1 220	1 220	1 136	93,1	440	440	444	100,9				
Brno-Maloměřice a Obřany	260	260	282	108,3	80	80	84	105,5				
Brno-Vinohrady	880	897	1 047	116,7	350	373	401	107,6	25	20	20	100,0
Brno-Líšeň	1 570	1 570	1 893	120,6	600	600	651	108,5	20	20	31	154,8
Brno-Slatina	864	864	866	100,3	250	250	252	100,6	14	14	11	81,5
Brno-Tuřany	316	353	377	106,7	186	186	182	97,6				
Brno-Chrlice	240	240	147	61,2	97	97	84	86,6				
Brno-Bosonohy	105	115	117	101,9	83	83	79	95,4	1	1	1	100,0
Brno-Žebětín	300	413	338	81,9	208	208	199	95,8	2	17	13	78,4
Brno-Ivanovice	200	202	193	95,7	60	60	57	94,5				
Brno-Jehnice	50	50	44	88,6	40	40	34	85,7				
Brno-Ořešín	30	34	36	105,7	30	30	31	104,3				
Brno-Útěchov	26	28	25	88,1	26	26	24	92,7				
Celkem :	77 391	85 477	95 850	112,1	9 937	10 066	9 957	98,9	3 009	3 984	5 136	128,9

OSTATNÍ DANĚ A POPLATKY z vybraných činností a služeb

str. 2.2a
v tis. Kč

Městská část	z toho : (pokračování)											
	za užívání veřejného prostranství				ze vstupného				z ubytovací kapacity			
	Schválený rozpočet	Upravený rozpočet	Skutečnost k 31.12.2019	% k UR	Schválený rozpočet	Upravený rozpočet	Skutečnost k 31.12.2019	% k UR	Schválený rozpočet	Upravený rozpočet	Skutečnost k 31.12.2019	% k UR
	p. 1343				p. 1344				p. 1345			
Brno-střed	32 300	35 540	43 296	121,8	5 500	5 500	4 045	73,5	4 000	4 908	4 926	100,4
Brno-Žabovřesky	1 900	1 900	1 407	74,1					50	50	82	163,8
Brno-Královo Pole	3 000	3 000	3 010	100,3					700	1 000	1 093	109,3
Brno-sever	3 600	3 600	4 965	137,9					190	239	239	100,2
Brno-Židenice	1 590	1 790	2 085	116,5					120	325	394	121,1
Brno-Černovice	950	950	860	90,6					60	63	62	98,7
Brno-jih	1 154	1 324	1 889	142,7					983	1 630	1 812	111,2
Brno-Bohunice	600	990	1 010	102,1					650	670	669	99,9
Brno-Starý Lískovec	290	755	751	99,4					5	10	9	94,0
Brno-Nový Lískovec	150	150	196	130,4								
Brno-Kohoutovice	490	490	705	143,9					35	35	37	105,1
Brno-Jundrov	50	50	33	66,7					28	28	18	64,2
Brno-Bystřec	1 400	1 400	1 534	109,6					200	434	499	115,0
Brno-Kníničky	5	5	6	125,0					170	190	186	98,2
Brno-Komín	470	470	872	185,6					80	80	2	2,9
Brno-Medlánky	30	30	46	153,2					120	120	114	95,4
Brno-Řečkovice a Mokrý Hora	750	750	671	89,4					30	30	21	70,0
Brno-Maloměřice a Obřany	80	80	152	189,5					100	100	46	45,6
Brno-Vinohrady	490	490	611	124,7					15	14	15	105,9
Brno-Líšeň	300	300	435	145,0					650	650	777	119,5
Brno-Slatina	500	500	442	88,3					100	100	162	161,7
Brno-Tuřany	80	80	108	134,7					50	87	87	100,3
Brno-Chrlice	63	63	43	68,1	50	50	15	29,6	30	30	5	17,4
Brno-Bosonohy	20	30	36	120,9					1	1	1	73,0
Brno-Žebětín	32	80	78	97,2	50	50			8	58	48	82,2
Brno-Ivanovice	130	132	131	99,4					10	10	5	53,2
Brno-Jehnice	10	10	10	100,0								
Brno-Ořešín		4	5	116,0								
Brno-Útěchov		2	1	28,8								
Celkem :	50 434	54 965	65 388	119,0	5 600	5 600	4 059	72,5	8 385	10 862	11 310	104,1

PLNĚNÍ ROZPOČTŮ MĚSTSKÝCH ČÁSTÍ LEDEN - PROSINEC 2019

NEDAŇOVÉ PŘÍJMY

str. 2.3
v tis. Kč

Městská část	Příjmy z vlastní činnosti				Odvody přebytků organizací s přímým vztahem				Příjmy z pronájmu majetku				Výnosy z finančního majetku				Přijaté sankční platby				Jiné nedaňové příjmy			
	Schválený rozpočet	Upravený rozpočet	Skutečnost k 31.12.2019	% k UR	Schválený rozpočet	Upravený rozpočet	Skutečnost k 31.12.2019	% k UR	Schválený rozpočet	Upravený rozpočet	Skutečnost k 31.12.2019	% k UR	Schválený rozpočet	Upravený rozpočet	Skutečnost k 31.12.2019	% k UR	Schválený rozpočet	Upravený rozpočet	Skutečnost k 31.12.2019	% k UR	Schválený rozpočet	Upravený rozpočet	Skutečnost k 31.12.2019	% k UR
	p.211x				p.212x				p.213x				p.214x				p.221x				zbývající pol. třídy 2			
Brno-střed	3 555	3 835	3 840	100,1		135	135	100,0	7 257	7 257	8 068	111,2	105	105	710	676,1	1 075	1 075	2 025	188,3	1 350	1 350	2 694	199,5
Brno-Žabovřesky	8 400	8 400	8 205	97,7					5 005	5 005	4 848	96,9	120	120	98	81,6	110	110	462	419,8	16 174	1 122	323	28,8
Brno-Královo Pole	4 168	4 218	3 778	89,6	3 653	3 899	3 906	100,2	5 263	5 303	5 550	104,7	100	750	881	117,4	355	286	289	101,2	394	570	563	98,8
Brno-sever	5 529	5 534	5 217	94,3					4 045	4 041	4 520	111,9	2	2	343	17 150,0	355	515	441	85,6	248	895	1 196	133,7
Brno-Židenice	6 350	7 027	6 699	95,3	500	500	100,0		3 337	3 370	3 957	117,4	1	1	1	100,0	30	112	108	96,2	10	369	442	119,8
Brno-Černovice	525	618	568	92,0					4 520	4 525	4 639	102,5	15	2 515	4 001	159,1	40	92	55	59,7	20	258	275	106,6
Brno-jih	10	111	179	161,6	5 639	6 269	6 269	100,0	9 500	9 510	9 538	100,3	100	244	279	114,3	200	346	476	137,6	20	60	683	1 137,5
Brno-Bohunice	577	608	586	96,4	437	437	100,0	3 090	3 090	3 008	97,4	15	20	21	105,0	55	117	105	89,4	270	1 112	1 115	100,2	
Brno-Starý Lískovec	180	180	126	69,9					3 527	3 933	3 924	99,8	400	1 040	1 046	100,6	20	65	64	98,5	1 080	1 833	1 807	98,6
Brno-Nový Lískovec	120	195	212	108,7					1 037	1 069	1 087	101,6	44	44	44	100,0		22	24	108,5		639	645	101,0
Brno-Kohoutovice	62	62	67	108,1	2 655	2 655	2 655	100,0	2 979	3 377	3 354	99,3	15	54	55	101,7		42	43	101,2	300	1 048	1 045	99,7
Brno-Jundrov	340	340	144	42,4					1 712	1 712	1 751	102,3	2	2	1	50,4	10	10	18	180,0	24	30	15	50,8
Brno-Bystřec	4 649	4 649	5 252	113,0					2 685	3 811	4 109	107,8	150	1 165	3 601	309,1	100	429	462	107,6	3 360	1 155	1 176	101,8
Brno-Kníničky	2	2	49	2 472,8					380	390	449	115,1	1	1	1	100,0		60	59	98,6		19	23	122,2
Brno-Komín	700	730	483	66,2	160	160			1 100	1 100	1 229	111,8	15	15	2	10,1	100	100	129	128,9	450	595	503	84,5
Brno-Medlánky	399	525	508	96,7	264	264	100,0	1 050	1 075	1 082	100,6	2	2	1	50,0	100	25	37	148,0	40	239	243	101,8	
Brno-Řečkovice a Mokrý Hora	340	340	387	113,8					3 670	3 670	3 545	96,6	2	3	1	40,5	60	60	168	61,7	780	780	414	53,1
Brno-Maloměřice a Obřany	20	20	14	70,2					732	732	677	92,5	1	1	1	100,0	25	25	330	673,6	20	20	33	164,8
Brno-Vinohrady	4 700	4 743	4 548	95,9					4 928	5 427	5 773	106,4	10	7	8	112,2	3	25	33	1 320,0	2	122	122	99,6
Brno-Líšeň	608	608	653	107,3					9 660	9 661	10 264	106,2	100	100	873	873,2	80	81	105	40,2	37	232	412	177,4
Brno-Slatina	130	130	113	86,8	149	149	100,0	2 392	2 392	2 600	108,7	2	2	1	50,0	10	10	79	1 053,1	215	255	269	105,4	
Brno-Tuřany	35	205	150	73,1					3 297	3 437	3 556	103,5	2	2	1	50,0					25	654	743	113,6
Brno-Chrlice	8	128	119	92,7					1 050	1 170	1 129	96,5					100		1		105	10 715	10 705	99,9
Brno-Bosonohy	94	97	101	104,0	400	400	400	100,0	3 531	3 531	3 260	92,3	1	1	1	100,0	53	228	250	109,6	25	40	102	256,2
Brno-Žebětín	100	189	184	97,3					500	594	542	91,2	3	3	1	33,3	20	100	74	73,5	50	615	611	99,4
Brno-Ivanovice	355	372	351	94,4					77	93	84	90,0	1	1	1	100,0	80	85	38	44,8	170	144	136	94,5
Brno-Jehnice	139	146	102	70,1					367	449	437	97,4	1	1								36	35	96,4
Brno-Ořešín	2	23	30	131,1					44	44	63	143,7									4	16	22	136,9
Brno-Útěchov	90	105	123	116,9					70	86	89	103,0										58	57	98,4
Celkem :	42 187	44 140	42 788	96,9	12 507	14 868	14 714	99,0	86 805	89 854	93 131	103,6	1 210	6 201	11 971	193,1	2 981	4 020	5 873	146,1	25 173	24 981	26 409	105,7

PLNĚNÍ ROZPOČTŮ MĚSTSKÝCH ČÁSTÍ LEDEN - PROSINEC 2019

TRANSFERY - neinvestiční a převody z vlastních fondů

str. 2.4
v tis. Kč

Městská část	ze státního rozpočtu																Převody z vlastních fondů hospodářské činnosti				Převody z ostatních vlastních fondů						
	z všeobecné pokladní správy SR				v rámci souhr. dotačního vztahu				ze státních fondů				ostatní transfery ze SR														
	Schválený rozpočet	Upravený rozpočet	Skutečnost k 31.12.2019	% k UR	Schválený rozpočet	Upravený rozpočet	Skutečnost k 31.12.2019	% k UR	Schválený rozpočet	Upravený rozpočet	Skutečnost k 31.12.2019	% k UR	Schválený rozpočet	Upravený rozpočet	Skutečnost k 31.12.2019	% k UR	Schválený rozpočet	Upravený rozpočet	Skutečnost k 31.12.2019	% k UR	Schválený rozpočet	Upravený rozpočet	Skutečnost k 31.12.2019	% k UR			
	p. 4111				p. 4112				p. 4113				p. 4116				p. 4131				p. 4132						
Brno-střed		2 082	2 082	100,0	48 250	48 250	48 250	100,0					11 112	30 119	27 811	92,3	133 700	192 981	147 628	76,5							
Brno-Žabovřesky		756	756	100,0	9 284	9 284	9 284	100,0						4 915	4 915	100,0	46 573	46 537	42 530	91,4							
Brno-Královo Pole		546	546	100,0	12 401	12 401	12 401	100,0						4 532	4 532	100,0	21 095	20 937	20 885	99,7							
Brno-sever		1 347	1 347	100,0	21 175	21 175	21 175	100,0					7 380	14 166	8 334	58,8	55 874	95 346	95 348	100,0							
Brno-Židenice		578	578	100,0	9 885	9 885	9 885	100,0						5 500	5 500	100,0	65 367	64 315	64 315	100,0		3 527	3 527	100,0			
Brno-Černovice		221	221	100,0	3 633	3 633	3 633	100,0						1 304	1 304	100,0	3 826	6 150	5 046	82,0							
Brno-jih		289	289	100,0	4 372	4 372	4 372	100,0						1 954	1 954	100,0	14 600	20 000	20 000	100,0							
Brno-Bohunice		394	394	100,0	6 162	6 162	6 162	100,0						1 554	1 554	100,0											
Brno-Starý Lískovec		366	366	100,0	5 868	5 868	5 868	100,0						1 646	1 646	100,0	180	47 114	47 097	99,9							
Brno-Nový Lískovec		278	278	100,0	4 716	4 716	4 716	100,0		1 538	1 358	88,3		2 542	2 542	100,0	16 323	19 934	19 935	100,0							
Brno-Kohoutovice		336	336	100,0	5 715	5 715	5 715	100,0						1 728	1 728	100,0	18 267	18 377	18 377	100,0							
Brno-Jundrov		137	137	100,0	1 908	1 908	1 908	100,0						580	580	100,0	710	1 009	1 008	99,9							
Brno-Bystře		720	720	100,0	11 281	11 281	11 281	100,0						3 287	3 287	100,0	32 000	44 649	44 649	100,0							
Brno-Kníničky		47	47	100,0	468	468	468	100,0																			
Brno-Komín		192	192	100,0	3 473	3 473	3 473	100,0						1 545	1 435	92,9	1 600	1 600	1 277	79,8							
Brno-Medlánky		134	134	100,0	2 519	2 519	2 519	100,0					600	2 838	2 838	100,0		51	51	100,0							
Brno-Řečkovice a Mokrý Hora		426	426	100,0	6 939	6 939	6 939	100,0						2 241	2 241	100,0	3 400	4 409	4 409	100,0							
Brno-Maloměřice a Obřany		137	137	100,0	2 504	2 504	2 504	100,0						1 637	1 331	81,3	1 572	2 209	2 209	100,0							
Brno-Vinohrady		305	305	100,0	5 817	5 817	5 817	100,0		1 557	779	50,0		1 464	1 464	100,0	9 950	11 250	10 977	97,6							
Brno-Líšeň		574	574	100,0	12 343	12 343	12 343	100,0						5 866	5 866	100,0	73 387	66 471	66 471	100,0							
Brno-Slatina		255	255	100,0	4 605	4 605	4 605	100,0		1 276	1 276	100,0		1 065	1 065	100,0	11 810	13 079	13 025	99,6							
Brno-Tuřany		175	175	100,0	2 622	2 622	2 622	100,0						739	739	100,0											
Brno-Chrlice		107	107	100,0	1 761	1 761	1 761	100,0						1 094	1 024	93,6											
Brno-Bosonohy		85	85	100,0	1 126	1 126	1 126	100,0						555	555	100,0											
Brno-Žebětín		137	137	100,0	2 063	2 063	2 063	100,0						438	438	100,0											
Brno-Ivanovice		75	75	100,0	799	799	799	100,0						1	1	100,0											
Brno-Jehnice		49	49	100,0	473	473	473	100,0																			
Brno-Ořešín		45	45	100,0	257	257	257	100,0		159	159	100,0		98	395	394	99,8										
Brno-Útěchov		44	44	100,0	370	370	370	100,0																			
Celkem :		10 837	10 837	100,0	192 789	192 789	192 789	100,0					4 529	3 571	78,8	19 190	93 706	85 078	90,8	510 234	676 418	625 237	92,4		3 527	3 527	100,0

PLNĚNÍ ROZPOČTŮ MĚSTSKÝCH ČÁSTÍ LEDEN - PROSINEC 2019
T R A N S F E R Y - neinvestiční (2. část) a převody z ostatních vlastních fondů

str. 2.4a
v tis. Kč

Městská část	od města				z toho								od jiných MČ				OD KRAJE				OD OBCÍ a MEZINÁRODNÍCH INSTITUCÍ								
					na neinvestiční výdaje				finanční vypořádání roku 2018				na investiční výdaje																
	Schválený rozpočet	Upravený rozpočet	Skutečnost k 31.12.2019	% k UR	Schválený rozpočet	Upravený rozpočet	Skutečnost k 31.12.2019	% k UR	Schválený rozpočet	Upravený rozpočet	Skutečnost k 31.12.2019	% k UR	Schválený rozpočet	Upravený rozpočet	Skutečnost k 31.12.2019	% k UR	Schválený rozpočet	Upravený rozpočet	Skutečnost k 31.12.2019	% k UR	Schválený rozpočet	Upravený rozpočet	Skutečnost k 30.6.2019	% k UR					
	p. 4137																p. 4122				p. 4121, p. 4152								
Brno-střed	292 920	342 287	339 582	99,2	271 507	274 000	272 177	99,3		15 184	15 184	100,0	21 413	53 103	52 221	98,3		15	15	100,0		7 018	7 018	100,0		908	908	100,0	
Brno-Žabovřesky	101 343	112 850	112 850	100,0	82 824	83 891	83 891	100,0		2 282	2 282	100,0	18 519	26 677	26 677	100,0						16 202	16 202	100,0					
Brno-Královo Pole	112 475	147 815	147 556	99,8	109 375	125 390	125 388	100,0		3 378	3 378	100,0	3 100	19 047	18 790	98,7		65	65	100,0		9 656	9 656	100,0					
Brno-sever	182 255	222 949	222 945	100,0	154 000	157 875	157 872	100,0		15 799	15 799	100,0	28 255	49 275	49 274	100,0		200	200	100,0		9 608	9 608	100,0					
Brno-Židenice	97 796	103 592	99 275	95,8	91 796	93 683	91 657	97,8		2 109	2 109	100,0	6 000	7 800	5 509	70,6						14 027	14 027	100,0					
Brno-Černovice	36 239	36 718	36 385	99,1	33 139	33 939	33 939	100,0		1 467	1 467	100,0	3 100	1 312	979	74,6						192	192	100,0					
Brno-jih	56 007	75 234	74 936	99,6	50 754	51 565	51 564	100,0		1 355	1 355	100,0	5 253	22 314	22 017	98,7						59	59	100,0					
Brno-Bohunice	69 206	77 516	77 516	100,0	48 869	51 934	51 934	100,0		1 425	1 425	100,0	20 337	24 157	24 157	100,0						96	96	100,0					
Brno-Starý Lískovec	60 642	56 414	56 413	100,0	60 642	48 841	48 840	100,0		1 575	1 575	100,0		5 998	5 998	100,0													
Brno-Nový Lískovec	52 359	65 189	65 188	100,0	37 359	44 502	44 502	100,0		1 068	1 068	100,0	15 000	19 619	19 618	100,0		50	150	150	100,0								
Brno-Kohoutovice	56 609	52 013	52 012	100,0	52 556	48 439	48 438	100,0		1 259	1 259	100,0	4 053	2 315	2 315	100,0													
Brno-Jundrov	26 035	34 402	34 377	99,9	18 266	23 857	23 855	100,0		1 994	1 994	100,0	7 769	8 551	8 528	99,7													
Brno-Bystrc	124 163	133 709	133 710	100,0	112 963	113 744	113 745	100,0		3 193	3 193	100,0	11 200	16 772	16 772	100,0						10 497	10 497	100,0					
Brno-Kníničky	11 691	11 979	11 979	100,0	11 691	11 691	11 691	100,0		288	288	100,0																	
Brno-Komín	39 276	40 593	40 591	100,0	37 876	36 918	36 917	100,0		919	919	100,0	1 400	2 756	2 755	100,0						100	100	100,0	24	24	24	100,0	
Brno-Medlánky	28 289	29 978	29 978	100,0	26 789	25 090	25 090	100,0		648	648	100,0	1 500	4 240	4 240	100,0						40	40	100,0					
Brno-Řečkovice a Mokrá Hora	65 276	67 018	67 018	100,0	54 576	54 626	54 626	100,0		1 476	1 476	100,0	10 700	10 916	10 916	100,0		104	104	103	99,0								
Brno-Maloměřice a Obřany	35 774	40 298	36 236	89,9	28 274	28 298	28 298	100,0		750	750	100,0	7 500	11 250	7 188	63,9													
Brno-Vinohrady	38 049	45 490	45 490	100,0	38 049	44 183	44 183	100,0		972	972	100,0		335	335	100,0													
Brno-Líšeň	121 910	135 379	128 378	94,8	104 860	105 269	105 268	100,0		3 125	3 125	100,0	17 050	26 985	19 985	74,1													
Brno-Slatina	42 325	52 456	52 426	99,9	42 325	42 871	42 841	99,9		1 085	1 085	100,0		8 500	8 500	100,0						47	47	100,0					
Brno-Tuřany	43 550	50 631	50 130	99,0	39 580	40 350	39 849	98,8		963	963	100,0	3 970	9 318	9 318	100,0						80	80	100,0					
Brno-Chrlice	26 399	32 142	32 142	100,0	22 799	25 763	25 763	100,0		597	597	100,0	3 600	5 782	5 782	100,0						185	185	100,0	25	25	25	100,0	
Brno-Bosonohy	15 228	15 593	15 556	99,8	13 578	13 578	13 577	100,0		365	365	100,0	1 650	1 650	1 614	97,8						20	20	100,0					
Brno-Žebětín	25 720	28 053	28 053	100,0	24 720	24 720	24 720	100,0		649	649	100,0	1 000	2 684	2 684	100,0													
Brno-Ivanovice	6 964	8 650	8 587	99,3	6 664	6 664	6 665	100,0		186	186	100,0	300	1 800	1 736	96,4													
Brno-Jehnice	11 966	17 162	17 067	99,4	7 266	7 266	8 023	110,4		196	196	100,0	4 700	9 700	8 848	91,2													
Brno-Ořešín	6 371	6 500	6 500	100,0	5 371	5 371	5 371	100,0		129	129	100,0	1 000	1 000	1 000	100,0						84	84	100,0					
Brno-Útěchov	4 285	3 656	3 656	100,0	3 285	3 285	3 285	100,0		71	71	100,0	1 000	300	300	100,0													
Celkem :	1 791 122	2 046 267	2 026 533	99,0	1 591 753	1 627 604	1 623 970	99,8		64 507	64 507	100,0	199 369	354 156	338 056	95,5		354	534	533	99,8		67 909	67 909	100,0	49	957	957	100,0

PLNĚNÍ ROZPOČTŮ MĚSTSKÝCH ČÁSTÍ LEDEN - PROSINEC 2019

T R A N S F E R Y - investiční

str. 2.5

v tis.Kč

Městská část	Ostatní investiční přijaté transfery ze státního rozpočtu				Investiční přijaté transfery od krajů			
	Schválený rozpočet	Upravený rozpočet	Skutečnost k 31.12.2019	% k UR	Schválený rozpočet	Upravený rozpočet	Skutečnost k 31.12.2019	% k UR
	p. 4216				p. 4222			
Brno-střed		6 294	6 294	100,0				
Brno-Žabovřesky		14 911	14 911	100,0				
Brno-Královo Pole		450	450	100,0		300	300	100,0
Brno-sever								
Brno-Židenice						29	29	100,0
Brno-Černovice						68	68	100,0
Brno-jih								
Brno-Bohunice								
Brno-Starý Lískovec								
Brno-Nový Lískovec		5 659	5 659	100,0				
Brno-Kohoutovice								
Brno-Jundrov								
Brno-Bystřec								
Brno-Kníničky								
Brno-Komín		450	450	100,0		300	300	100,0
Brno-Medlánky								
Brno-Řečkovice a Mokrá Hora						1 300	1 300	100,0
Brno-Maloměřice a Obřany		450	450	100,0		300	300	100,0
Brno-Vinohrady								
Brno-Líšeň								
Brno-Slatina		1 189	1 189	100,0		3 800	1 593	41,9
Brno-Tuřany								
Brno-Chrlice								
Brno-Bosonohy								
Brno-Žebětín		2 500	2 500	100,0		1 666	1 666	100,0
Brno-Ivanovice								
Brno-Jehnice								
Brno-Ořešín		1 198	1 198	100,0				
Brno-Útěchov								
Celkem :		33 101	33 101	100,0		7 763	5 556	71,6

PLNĚNÍ ROZPOČTŮ MĚSTSKÝCH ČÁSTÍ LEDEN - PROSINEC 2019

VÝDAJE

str. 3

v tis. Kč

Městská část	B Ě Ž N Ě V Ý D A J E				K A P I T Á L O V Ě V Ý D A J E			
	Schválený rozpočet	Upravený rozpočet	Skutečnost k 31.12.2019	% k UR	Schválený rozpočet	Upravený rozpočet	Skutečnost k 31.12.2019	% k UR
Brno-střed	421 261	496 750	439 739	88,5	170 349	330 987	221 754	67,0
Brno-Žabovřesky	125 778	163 537	153 720	94,0	73 041	101 249	76 148	75,2
Brno-Královo Pole	157 065	185 913	150 382	80,9	138 135	108 247	22 643	20,9
Brno-sever	219 393	265 295	232 501	87,6	107 862	220 062	112 305	51,0
Brno-Židenice	147 862	224 831	155 297	69,1	49 260	106 725	26 132	24,5
Brno-Černovice	51 863	61 170	54 851	89,7	12 481	20 619	15 235	73,9
Brno-jih	70 257	82 576	70 256	85,1	76 692	123 332	64 917	52,6
Brno-Bohunice	58 653	65 165	54 859	84,2	35 092	40 729	27 527	67,6
Brno-Starý Lískovec	77 671	76 497	58 747	76,8	77 381	89 007	44 748	50,3
Brno-Nový Lískovec	45 199	60 384	46 662	77,3	61 546	73 232	44 111	60,2
Brno-Kohoutovice	87 035	87 107	77 042	88,4	40 657	22 787	18 931	83,1
Brno-Jundrov	22 679	25 659	32 086	125,0	11 876	15 558	13 314	85,6
Brno-Bystrc	187 391	324 984	133 179	41,0	184 384	261 631	165 997	63,4
Brno-Kníničky	13 464	17 287	9 136	52,8		2 173	1 125	51,8
Brno-Komín	44 505	47 559	39 302	82,6	4 243	10 916	6 418	58,8
Brno-Medlánky	34 711	35 276	33 873	96,0	6 128	6 230	4 972	79,8
Brno-Řečkovice a Mokrý Hora	67 764	71 884	65 137	90,6	26 620	29 579	28 105	95,0
Brno-Maloměřice a Obřany	32 082	36 814	30 908	84,0	12 816	23 602	16 102	68,2
Brno-Vinohrady	71 192	85 608	67 010	78,3	3 230	9 560	8 930	93,4
Brno-Líšeň	135 606	140 582	114 529	81,5	177 479	96 369	75 460	78,3
Brno-Slatina	53 709	58 586	54 184	92,5	2 832	18 361	5 821	31,7
Brno-Tuřany	41 347	47 618	38 248	80,3	9 547	24 154	5 816	24,1
Brno-Chrlice	21 246	25 931	18 782	72,4	9 312	16 590	9 494	57,2
Brno-Bosonohy	19 368	21 492	15 880	73,9	3 221	4 075	3 219	79,0
Brno-Žebětín	26 546	27 797	25 618	92,2	4 560	15 351	12 792	83,3
Brno-Ivanovice	8 196	8 625	6 857	79,5	650	2 306	2 188	94,9
Brno-Jehnice	8 336	8 965	8 453	94,3	4 700	15 301	14 413	94,2
Brno-Ořešín	4 123	4 734	4 317	91,2	2 713	4 066	3 269	80,4
Brno-Útěchov	3 851	4 956	3 434	69,3	1 000	425	347	81,7
Celkem :	2 258 153	2 763 583	2 194 990	79,4	1 307 807	1 793 222	1 052 234	58,7

PLNĚNÍ ROZPOČTŮ MĚSTSKÝCH ČÁSTÍ LEDEN - PROSINEC 2019

B Ě Ž N Ě V Ý D A J E

str. 3.1

v tis. Kč

Městská část	B Ě Ž N Ě V Ý D A J E c e l k e m				v t o m :																			
	Schválený rozpočet	Upravený rozpočet	Skutečnost k 31.12.2019	% k UR	Nákup služeb				Opravy a udržování				Převody mezi městem a MČ, mezi MČ				Neinv.transfery příspěvkovým apod.org.				Ostatní běžné výdaje			
					Schálený rozpočet	Upravený rozpočet	Skutečnost k 31.12.2019	% k UR	Schálený rozpočet	Upravený rozpočet	Skutečnost k 31.12.2019	% k UR	Schálený rozpočet	Upravený rozpočet	Skutečnost k 31.12.2019	% k UR	Schálený rozpočet	Upravený rozpočet	Skutečnost k 31.12.2019	% k UR	Schálený rozpočet	Upravený rozpočet	Skutečnost k 31.12.2019	% k UR
	tř. 5				p. 516x				p. 5171				p. 5347				p. 533x				zbývající položky třídy 5			
Brno-střed	421 261	496 750	439 739	88,5	135 581	144 509	131 095	90,7	23 008	43 112	14 629	33,9		2 406	2 406	100,0	85 430	92 609	92 504	99,9	177 242	214 115	199 104	93,0
Brno-Žabovřesky	125 778	163 537	153 720	94,0	27 212	29 274	27 287	93,2	5 724	6 861	5 229	76,2		21 450	21 450	100,0	19 231	21 404	21 310	99,6	73 611	84 548	78 444	92,8
Brno-Královo Pole	157 065	185 913	150 382	80,9	30 125	39 571	28 847	72,9	9 443	9 459	7 987	84,4		25	25	100,0	26 980	31 128	31 128	100,0	90 517	105 731	82 394	77,9
Brno-sever	219 393	265 295	232 501	87,6	46 783	44 199	38 015	86,0	8 674	17 270	13 376	77,4	7 533	18 075	18 075	100,0	48 326	50 593	50 586	99,9	108 077	135 158	112 449	83,2
Brno-Židenice	147 862	224 831	155 297	69,1	18 941	24 449	19 071	78,0	27 360	65 402	7 756	11,9		5 037	5 037	100,0	33 755	35 225	35 197	99,9	67 806	94 717	88 236	93,2
Brno-Černovice	51 863	61 170	54 851	89,7	12 457	13 063	10 438	79,9	3 711	2 269	2 085	91,9	2 574	3 292	3 292	100,0	12 268	13 243	13 243	100,0	20 853	29 304	25 793	88,0
Brno-jih	70 257	82 576	70 256	85,1	16 748	17 931	16 353	91,2	2 345	3 847	2 109	54,8		1 756	1 756	100,0	18 853	19 075	18 613	97,6	32 311	39 967	31 424	78,6
Brno-Bohunice	58 653	65 165	54 859	84,2	14 970	15 358	12 955	84,4	4 889	8 238	4 716	57,2		33	33	100,0	13 042	13 042	13 042	100,0	25 752	28 494	24 113	84,6
Brno-Starý Lískovec	77 671	76 497	58 747	76,8	19 778	20 253	16 892	83,4	18 560	7 022	3 053	43,5		11	11	100,0	12 661	14 558	14 558	100,0	26 672	34 653	24 234	69,9
Brno-Nový Lískovec	45 199	60 384	46 662	77,3	11 060	17 876	8 592	48,1	1 924	5 193	2 563	49,3	50	174	174	100,0	12 205	12 525	12 520	99,9	19 960	24 616	22 814	92,7
Brno-Kohoutovice	87 035	87 107	77 042	88,4	18 458	18 510	16 096	87,0	15 561	8 900	3 808	42,8	15 236	17 886	17 886	100,0	14 212	14 003	14 001	99,9	23 568	27 808	25 251	90,8
Brno-Jundrov	22 679	25 659	32 086	125,0	4 157	5 389	4 866	90,3	1 804	2 353	2 247	95,5		14	14	100,0	4 023	4 071	4 031	99,0	12 695	13 832	20 928	151,3
Brno-Bystrc	187 391	324 984	133 179	41,0	30 368	36 792	24 223	65,8	8 204	11 861	9 790	82,5		3 243	3 242	99,97	20 089	19 631	19 600	99,8	128 730	253 457	76 324	30,1
Brno-Kníničky	13 464	17 287	9 136	52,8	2 982	5 906	3 025	51,2	310	275	133	48,2		23	23	100,0	500	500	500	100,0	9 672	10 583	5 456	51,6
Brno-Komín	44 505	47 559	39 302	82,6	14 317	12 802	10 394	81,2	2 713	3 680	1 841	50,0		2	2	100,0	6 599	7 465	7 464	100,0	20 876	23 610	19 600	83,0
Brno-Medlánky	34 711	35 276	33 873	96,0	7 711	8 992	7 939	88,3	4 783	4 087	3 896	95,3		16	16	100,0	5 712	5 722	5 722	100,0	16 505	16 459	16 299	99,0
Brno-Řečkovice a Mokrá Hora	67 764	71 884	65 137	90,6	17 148	16 958	15 863	93,5	7 701	7 645	6 894	90,2		1 564	1 564	100,0	13 190	13 574	13 574	100,0	29 725	32 143	27 242	84,8
Brno-Maloměřice a Obřany	32 082	36 814	30 908	84,0	7 338	7 755	6 295	81,2	2 823	5 153	1 886	36,6	200	348	348	100,0	4 600	4 630	4 625	99,9	17 121	18 928	17 754	93,8
Brno-Vinohrady	71 192	85 608	67 010	78,3	3 761	3 387	2 515	74,3	16 131	26 011	25 073	96,4	734	800	800	100,0	9 830	9 809	9 809	100,0	40 736	45 601	28 813	63,2
Brno-Líšeň	135 606	140 582	114 529	81,5	37 000	37 609	25 483	67,8	9 278	9 622	5 682	59,1		187	187	100,0	42 721	43 664	40 592	93,0	46 607	49 500	42 585	86,0
Brno-Slatina	53 709	58 586	54 184	92,5	4 061	4 095	3 340	81,6	7 634	7 967	6 769	85,0					16 788	18 863	18 863	100,0	25 226	27 661	25 212	91,1
Brno-Tuřany	41 347	47 618	38 248	80,3	8 028	9 331	7 651	82,0	7 492	9 737	4 026	41,3	1 000	1 055	1 055	100,0	6 910	7 070	7 070	100,0	17 917	20 425	18 447	90,3
Brno-Chrlice	21 246	25 931	18 782	72,4	2 974	3 316	2 551	76,9	1 430	1 347	480	35,6					2 612	2 642	2 642	100,0	14 230	18 626	13 109	70,4
Brno-Bosonohy	19 368	21 492	15 880	73,9	4 462	4 485	3 173	70,7	1 660	2 930	146	5,0		2	2	100,0	2 688	2 708	2 708	100,0	10 558	11 366	9 851	86,7
Brno-Žebětín	26 546	27 797	25 618	92,2	2 915	3 389	2 759	81,4	2 216	1 429	936	65,5		36	36	100,0	5 560	5 560	5 560	100,0	15 855	17 383	16 327	93,9
Brno-Ivanovice	8 196	8 625	6 857	79,5	665	810	664	82,0	479	194	45	23,3	35	36	35	98,6	805	805	805	100,0	6 213	6 781	5 308	78,3
Brno-Jehnice	8 336	8 965	8 453	94,3	1 525	1 844	1 768	95,9	302	671	664	98,9		1	1	100,0	1 933	2 103	2 103	100,0	4 576	4 346	3 918	90,1
Brno-Ořešín	4 123	4 734	4 317	91,2	1 051	1 296	1 054	81,3	45	60	48	79,8	69	69	69	100,0	200	223	223	100,0	2 758	3 086	2 923	94,7
Brno-Útěchov	3 851	4 956	3 434	69,3	980	962	877	91,2	649	1 467	135	9,2		78	78	100,0					2 222	2 449	2 344	95,7
Celkem :	2 258 153	2 763 583	2 194 990	79,4	503 556	550 110	450 083	81,8	196 853	274 062	138 002	50,4	27 431	77 619	77 615	100,0	441 723	466 444	462 594	99,2	1 088 591	1 395 348	1 066 697	76,4

PLNĚNÍ ROZPOČTŮ MĚSTSKÝCH ČÁSTÍ LEDEN - PROSINEC 2019

KAPITÁLOVÉ VÝDAJE

str. 3.2

v tis. Kč

Městská část	KAPITÁLOVÉ VÝDAJE				v tom (zdroj) :											
	c e l k e m				Investiční transfery z rozpočtu města (s ORG, ÚZ, bez označení)				Transfery poskytnuté ze státního rozpočtu, rozpočtu státních fondů a Jihomoravského kraje				Ostatní kapitálové výdaje			
	Schválený rozpočet	Upravený rozpočet	Skutečnost k 31.12.2019	% k UR	Schválený rozpočet	Upravený rozpočet	Skutečnost k 31.12.2019	% k UR	Schválený rozpočet	Upravený rozpočet	Skutečnost k 31.12.2019	% k UR	Schválený rozpočet	Upravený rozpočet	Skutečnost k 31.12.2019	% k UR
	(včetně FV 2018)															
Brno-střed	170 349	330 987	221 754	67,0	21 413	103 212	61 953	60,0		5 410	5 410	100,0	148 936	222 365	154 391	69,4
Brno-Žabovřesky	73 041	101 249	76 148	75,2	18 891	29 206	17 641	60,4		11 454	11 454	100,0	54 150	60 589	47 053	77,7
Brno-Královo Pole	138 135	108 247	22 643	20,9	3 100	21 193	10 603	50,0		750	1 397	186,3	135 035	86 304	10 643	12,3
Brno-sever	107 862	220 062	112 305	51,0	38 503	55 870	50 769	90,9					69 359	164 192	61 536	37,5
Brno-Židenice	49 260	106 725	26 132	24,5	6 000	18 433	12 223	66,3		29	29	100,0	43 260	88 263	13 880	15,7
Brno-Černovice	12 481	20 619	15 235	73,9	3 100	1 312	767	58,5		4 572	4 572	100,0	9 381	14 735	9 896	67,2
Brno-jih	76 692	123 332	64 917	52,6	5 253	34 446	22 935	66,6					71 439	88 886	41 982	47,2
Brno-Bohunice	35 092	40 729	27 527	67,6	21 700	25 520	24 960	97,8					13 392	15 209	2 567	16,9
Brno-Starý Lískovec	77 381	89 007	44 748	50,3	1 115	7 525	4 312	57,3		3 693	3 693	100,0	76 266	77 789	36 743	47,2
Brno-Nový Lískovec	61 546	73 232	44 111	60,2	15 372	20 107	13 990	69,6					46 174	53 125	30 121	56,7
Brno-Kohoutovice	40 657	22 787	18 931	83,1	4 053	5 015	4 765	95,0					36 604	17 772	14 166	79,7
Brno-Jundrov	11 876	15 558	13 314	85,6	8 264	10 468	10 063	96,1					3 612	5 090	3 251	63,9
Brno-Bystřec	184 384	261 631	165 997	63,4	11 572	21 859	19 535	89,4					172 812	239 772	146 462	61,1
Brno-Kníničky		2 173	1 125	51,8		1 000								1 173	1 125	95,9
Brno-Komín	4 243	10 916	6 418	58,8	2 143	5 510	1 429	25,9		750	950	126,7	2 100	4 656	4 039	86,8
Brno-Medlánky	6 128	6 230	4 972	79,8	1 748	4 488	4 069	90,7					4 380	1 742	903	51,8
Brno-Řečkovice a Mokrá Hora	26 620	29 579	28 105	95,0	11 138	11 400	11 184	98,1		1 300	1 300	100,0	15 482	16 879	15 621	92,5
Brno-Maloměřice a Obřany	12 816	23 602	16 102	68,2	7 500	16 497	12 055	73,1		750	750	100,0	5 316	6 355	3 297	51,9
Brno-Vinohrady	3 230	9 560	8 930	93,4		3 493	3 493	100,0					3 230	6 067	5 437	89,6
Brno-Líšeň	177 479	96 369	75 460	78,3	17 050	31 462	19 280	61,3					160 429	64 907	56 180	86,6
Brno-Slatina	2 832	18 361	5 821	31,7	449	9 199	806	8,8		5 689	2 689	47,3	2 383	3 473	2 326	67,0
Brno-Tuřany	9 547	24 154	5 816	24,1	3 970	14 478	195	1,3					5 577	9 676	5 621	58,1
Brno-Chrlice	9 312	16 590	9 494	57,2	4 235	8 081	2 513	31,1					5 077	8 509	6 981	82,0
Brno-Bosonohy	3 221	4 075	3 219	79,0	1 650	1 750	1 697	97,0					1 571	2 325	1 522	65,5
Brno-Žebětín	4 560	15 351	12 792	83,3	1 220	7 106	5 699	80,2		4 166	4 166	100,0	3 340	4 079	2 927	71,8
Brno-Ivanovice	650	2 306	2 188	94,9	300	1 800	1 736	96,4					350	506	452	89,3
Brno-Jehnice	4 700	15 301	14 413	94,2	4 700	15 295	14 397	94,1						6	16	271,0
Brno-Ořešín	2 713	4 066	3 269	80,4	1 665	1 665	1 297	77,9		1 198	1 198	100,0	1 048	1 203	774	64,3
Brno-Útěchov	1 000	425	347	81,7	1 000	300	300	100,0						125	47	37,6
Celkem :	1 307 807	1 793 222	1 052 234	58,7	217 104	487 690	334 666	68,6		39 761	37 608	94,6	1 090 703	1 265 771	679 960	53,7

PLNĚNÍ ROZPOČTŮ MĚSTSKÝCH ČÁSTÍ LEDEN - PROSINEC 2019

FINANCOVÁNÍ

str. 4
v tis. Kč

Městská část	Změna stavu krátkodobých prostředků na bankovních účtech				Uhrazené splátky dlouhodobých přijatých prostředků - úvěry				Aktivní krátkodobé operace řízení likvidity				Aktivní dlouhodobé operace řízení likvidity			
	Schválený rozpočet	Upravený rozpočet	Skutečnost k 31.12.2019	% k UR	Schválený rozpočet	Upravený rozpočet	Skutečnost k 31.12.2019	% k UR	Schválený rozpočet	Upravený rozpočet	Skutečnost k 31.12.2019	% k UR	Schválený rozpočet	Upravený rozpočet	Skutečnost k 31.12.2019	% k UR
	p. 8115, 8901				p. 8124				p. 8117, 8118				p. 8127, 8128			
Brno-střed	21 441	105 893	-20 617													
Brno-Žabovřesky		32 458	3 004	9,3												
Brno-Královo Pole	118 490	62 827	-50 006												-8 000	
Brno-sever	41 651	98 802	-37 795													
Brno-Židenice		103 736	-42 683		-5 553	-5 553	-5 553	100,0								
Brno-Černovice	13 716	17 228	5 829	33,8												
Brno-jih	53 189	76 871	-14 989								20 000					
Brno-Bohunice	11 418	11 523	-11 793													
Brno-Starý Lískovec	78 301	40 764	-21 053													
Brno-Nový Lískovec	35 418	34 882	-7 939		-8 752	-8 752	-8 735	99,8								
Brno-Kohoutovice	40 120	13 358	-722													
Brno-Jundrov	1 581	-1 387	3 266													
Brno-Bystřec	190 407	355 467	64 373	18,1												
Brno-Kníničky		30 559	21 250	69,5						-5 000	-5 000	100,0		-20 000	-20 000	100,0
Brno-Komín		5 490	-6 654													
Brno-Medlánky	6 700	2 905	300	10,3												
Brno-Řečkovice a Mokrý Hora	8 988	8 988	1 516	16,9												
Brno-Maloměřice a Obřany	3 000	10 675	1 795	16,8												
Brno-Vinohrady	18 300	23 440	4 943	21,1	-8 467	-8 467	-8 467	100,0								
Brno-Líšeň	73 114	-14 927	-56 815	380,6												
Brno-Slatina		2 718	-12 034		-11 756	-11 756	-11 756	100,0								
Brno-Tuřany	547	11 523	-15 913													
Brno-Chrlice	600	-5 581	-19 607	351,3												
Brno-Bosonohy	1 023	2 780	-3 388													
Brno-Žebětín	2 100	5 958	1 366	22,9												
Brno-Ivanovice		70	-1 686													
Brno-Jehnice		5 742	4 510	78,5												
Brno-Ořešín			-1 249													
Brno-Útěchov		986	-626	-63,5												
Celkem :	720 104	1 043 747	-213 415		-34 528	-34 528	-34 510	99,9		-5 000	15 000			-20 000	-28 000	140,0

Čerpání účelových prostředků, poskytnutých městským částem v rámci finančního vypořádání (v tis. Kč)*

Městská část	Převod zůstatku z roku 2018	Příjem z FV roku 2018						
			Běžné výdaje		%	Kapitálové výdaje		%
			UR k 31.12.2019	Sk k 31.12.2019	Sk/UR	UR k 31.12.2019	Sk k 31.12.2019	Sk/UR
Brno-střed	5 824	5 556	246	111	45,1	11 133	1 068	9,6
Žabovřesky		1 872	1 872	1 872	100,0			
Královo Pole		2 414	2 414	2 414	100,0			
Brno-sever	6 604	3 934	2 684	346	12,9	7 855	1 580	20,1
Židenice	1 432	1 949	220	70	31,8	3 161	730	23,1
Černovice	1 195	870	1 195			870		
Brno-jih	419	1 355				1 774	1 774	100,0
Bohunice		1 320				1 320	533	40,4
Starý Lískovec	3	1 254	998	998	100,0	259		
Nový Lískovec		1 043				1 043	1 043	100,0
Kohoutovice		1 239				1 239	1 239	100,0
Jundrov	20	462				482	481	99,8
Bystrc		2 832				2 832	2 832	100,0
Kníničky	3 547	288	2 937			898	898	100,0
Komín	3 338	919	3 875	939	24,2	382	170	44,5
Medlánky	940	648	849	323	38,0	738	259	35,1
Řečkovice a M. Hora		1 476				1 476	1 476	100,0
Maloměřice a Obřany		730				730		
Vinohrady		889	889	889	100,0			
Líšeň		2 918				2 918	1 268	43,5
Slatina		1 066	1 066	1 066	100,0			
Tuřany	325	963	25	25	100,0	1 263	1 263	100,0
Chrlice		597				597	597	100,0
Bosonohy	801	348				1 149	1 149	100,0
Žebětín	553	642				1 195	561	46,9
Ivanovice		172	172					
Jehnice		196	196	196	100,0			
Ořešín		129				129	129	100,0
Útěchov	31	71				102	25	24,5
CELKEM	25 032	38 152	19 638	9 248	47,1	43 546	19 073	43,8

* - podíl na 20 % příjmů z prodeje nemovitého majetku města, který jsou městské části dle Statutu města Brna povinny použít ke krytí nákladů spojených s pořízením, údržbou a rozvojem nemovitého majetku.

Komentář k výsledkům rozpočtového hospodaření městských částí

1. Výsledky rozpočtového hospodaření

Hospodaření městských částí skončilo v roce 2019 příznivěji, než bylo rozpočtováno. Příjmy dosáhly výše 3 508,1 mil. Kč a výdaje 3 247,2 mil. Kč. Kladné saldo příjmů a výdajů v objemu 260,9 mil. Kč (příjmy běžného roku byly vyšší než výdaje) představuje zvýšení zůstatků finančních prostředků na bankovních účtech.

v mil. Kč

Ukazatel	2018			2019		
	SR	UR	Skutečnost	SR	UR	Skutečnost
Daňové příjmy	195,1	243,1	241,0	195,8	249,4	256,7
Nedaňové příjmy	159,1	175,1	182,7	170,9	184,1	194,9
Kapitálové příjmy	0,9	2,9	2,1		0,8	0,9
Přijaté transfery	2 420,7	3 049,0	2 909,6	2 513,7	3 138,3	3 055,6
Příjmy celkem	2 775,8	3 470,1	3 335,4	2 880,4	3 572,6	3 508,1
Běžné výdaje	2 080,3	2 674,0	2 113,6	2 258,2	2 763,6	2 195,0
Kapitálové výdaje	1 385,8	2 007,7	1 182,1	1 307,8	1 793,2	1 052,2
Výdaje celkem	3 466,1	4 681,7	3 295,7	3 566,0	4 556,8	3 247,2
Saldo příjmů a výdajů	-690,3	-1 211,6	39,7	-685,6	-984,2	260,9
Financování	690,3	1 211,6	-39,7	685,6	984,2	-260,9

2. Příjmy (po konsolidaci)

3 508,1 mil. Kč

Upravený rozpočet celkových příjmů městských částí byl splněn na 98,2 %. Ve srovnání s rokem 2018 došlo k nárůstu celkových příjmů o 5,2 % (absolutně o 172,7 mil. Kč). Daňové příjmy vzrostly o 6,5 % (absolutně o 15,7 mil. Kč), nedaňové příjmy vzrostly o 6,7 % (absolutně o 12,2 mil. Kč). Objem kapitálových příjmů se snížil o 1,2 mil. Kč. Největší podíl na celkových příjmech, stejně jako v roce předcházejícím, zaujímají přijaté transfery, a to 87,1 %. Tyto příjmy meziročně vzrostly o 146,0 mil. Kč, tj. o 5,0 %.

2.1. Daňové příjmy

256,7 mil. Kč

Upravený rozpočet byl splněn na 103,0 %. Jedná se především o příjmy z místních poplatků, správních poplatků a daň z příjmů právnických osob za obce. Tyto příjmy v roce 2019 meziročně vzrostly o 15,7 mil. Kč. Nejvýznamnější podíl na daňových příjmech MČ zaujímaly daň z příjmů právnických osob z vedlejší hospodářské činnosti – 122,0 mil. Kč (oproti 117,9 mil. Kč v roce 2018 a 148,2 mil. Kč v roce 2017) a místní poplatky, jejichž inkaso dosáhlo v roce 2019 95,9 mil. Kč, tj. o 15,4 % více než v roce přecházejícím. Součástí daňových příjmů městských částí jsou také zákonem stanovené správní poplatky. Jejich inkaso má klesající tendenci, v loňském roce dosáhlo 13,8 mil. Kč, v roce 2018 15,7 mil. Kč a v roce 2017 20,5 mil. Kč.

2.2. Nedaňové příjmy

194,9 mil. Kč

Upravený rozpočet byl splněn na 105,9 %. Ve srovnání s rokem 2018 tyto příjmy vzrostly o 12,2 mil. Kč a to především díky růstu jiných nedaňových příjmů (navýšení o 8,5 mil. Kč, tj. o 47,0 %) v souvislosti s vrácením kupní ceny za nerealizovaný nákup areálu bývalého SOU v lokalitě Roviny (10,2 mil. Kč) z úrovně MČ Brno-Chrlice. Meziročně vzrostly i výnosy z finančního majetku, a to o 6,2 mil. Kč (+206,0 %). Tento růst je tvořen téměř výhradně inkasem úroků (3,6 mil. Kč) z termínovaného vkladu městské části Brno-Bystrc a přijatým podílem na zisku roku 2018 Pískovny Černovice spol. s r. o. městskou částí Brno-Černovice

(4,0 mil. Kč). Meziroční pokles vykazují příjmy z pronájmu majetku, a to o 4 mil. Kč (-4,0 %). Inkaso ostatních nedaňových příjmů – z vlastní činnosti a z odvodů zřízených příspěvkových organizací – odpovídá skutečnosti roku 2018.

Největší podíl na celkových nedaňových příjmech městských částí zaujímají stejně jako v předcházejících letech příjmy z pronájmu majetku – 48,0 % (v roce 2018 53,0 %) a z vlastní činnosti (22,0 %).

2.3. Kapitálové příjmy

0,9 mil. Kč

Nejvýznamnější část těchto příjmů tvoří prodej automobilů pečovatelské služby při městské části Brno-střed (107 tis. Kč), městské části Brno-Židenice (326 tis. Kč) a městské části Brno-Královo Pole (170 tis. Kč). Městská část Brno-Tuřany obdržela dar ve výši 100 tis. Kč na instalaci dvou herních prvků v Májovém parku.

2.4. Vlastní příjmy

452,5 mil. Kč

Jsou tvořeny daňovými příjmy, nedaňovými příjmy a kapitálovými příjmy a na celkových příjmech městských částí se podílely 12,9 %. Jejich celkové inkaso meziročně vzrostlo o 26,7 mil. Kč, tj. o 6,3 %.

2.5. Přijaté transfery

3 055,6 mil. Kč

Do této kategorie příjmů patří především přijaté transfery ze státního rozpočtu, rozpočtu státních fondů, Jihomoravského kraje, města Brna a dále převody z vlastních fondů hospodářské činnosti městských částí do rozpočtu. Ve srovnání s předcházejícím obdobím objem přijatých transferů vzrostl o 5,0 % (absolutně o 146,0 mil. Kč).

Neinvestiční transfery

- ze státního rozpočtu a rozpočtu státních fondů	292,3 mil. Kč
<i>Meziroční změna</i>	<i>- 12 mil. Kč (- 4,0 %)</i>
- z rozpočtu města (postoupené příjmy, účelové transfery během roku)	2 026,5 mil. Kč
<i>Meziroční změna</i>	<i>+77,6 mil. Kč (+4,0 %)</i>
<i>z toho na investiční výdaje</i>	<i>338,1 mil. Kč</i>
- ostatní (zejména z Jihomoravského kraje, jiných MČ a okolních obcí)	69,4 mil. Kč
<i>Meziroční změna</i>	<i>+20,0 mil. Kč (+40,0 %)</i>
- převody z vlastních fondů hosp. činnosti (zejména z bytového hospodářství)	625,2 mil. Kč
<i>Meziroční změna</i>	<i>+45,0 mil. Kč (+ 7,8 %)</i>
- ostatní převody z vlastních fondů	3,5 mil. Kč

Investiční transfery

- ze státního rozpočtu a rozpočtu státních fondů	33,1 mil. Kč
<i>Meziroční změna</i>	<i>+ 16,8 mil. Kč (+ 103,1 %)</i>
- z rozpočtu Jihomoravského kraje	5,6 mil. Kč
<i>Meziroční změna</i>	<i>- 1,3 mil. Kč (- 19,0 %)</i>

3. Výdaje (po konsolidaci)

3 247,2 mil. Kč

Upravený rozpočet výdajů byl čerpán pouze na 71,3 %, celkové výdaje jsou ve srovnání s rokem 2018 nižší o 1,5 % (absolutně o 48,5 mil. Kč).

3.1. Běžné výdaje

2 195,0 mil. Kč

Běžné výdaje tvoří 67,6 % celkových výdajů městských částí, oproti roku 2018 vzrostly o 81,4 mil. Kč (3,9 %). Jejich upravený rozpočet byl čerpán na 79,4 %.

K nejvýznamnějším částem (tvoří 38,9 % běžných výdajů) patří výdaje na platy zaměstnanců a ostatní platy (včetně pojistného placeného zaměstnavatelem), jejichž čerpání dosáhlo 853,3 mil. Kč a služby spojené s výkonem samosprávy i státní správy (450,1 mil. Kč, tj. 20,5 % běžných výdajů). 21,0 % běžných výdajů - v absolutním vyjádření 460,5 mil. Kč - představují neinvestiční příspěvky zřízeným příspěvkovým organizacím, a to především v oblasti školství.

3.2. Kapitálové výdaje

1 052,2 mil. Kč

Ukazatel	2019	2018	2017	2016	2015	2014
objem v mil. Kč	1 052,1	1 182,0	1 580,4	1 021,4	752,0	1 042,1
% z celkových výdajů	32,4	35,9	44,6	35,3	29,2	36,8
% čerpání upraveného rozpočtu	58,7	58,9	66	52,3	44,7	54,9
hrazeno z transferů od města	334,7	425,8	490,5	377,4	227,4	299,2

Kapitálové výdaje představují 32,4 % celkových výdajů městských částí za rok 2019. Upravený rozpočet byl čerpán na 58,7 %. Zdrojem financování kapitálových výdajů byly vedle vlastních zdrojů městských částí především přijaté investiční transfery z rozpočtu města (334,7 mil. Kč) - jejich upravený rozpočet byl čerpán na 68,6 %.

Významnou část rozpočtu kapitálových výdajů – 61 mil. Kč - představovala rezerva k využití v následujících rozpočtových obdobích (z této částky připadá 48,0 mil. Kč na městskou část Brno-Bystrc a 12 mil. Kč na městskou část Brno-Královo Pole).

K nejčastějším důvodům nedočerpání rozpočtu kapitálových výdajů patří každoročně problémy se zpracováním projektové dokumentace, prodlevy při územním řízení nebo ve výběrových řízeních, které následně vedou k odložení začátku realizace investiční akce.

4. Financování

- 260,9 mil. Kč

- Změna stavu krátkodobých prostředků na bankovních účtech (běžné účty, fondy, stav hotovosti v pokladně – bez prostředků na účtech vedlejší hospodářské činnosti, zejména bytového hospodářství) ve výši -209,1 mil. Kč představuje zvýšení finančních prostředků městských částí ke konci vykazovaného období (31. 12. 2019 – **1 818,2 mil. Kč**) oproti počátečnímu stavu (1. 1. 2019 – 1 609,1 mil. Kč). V bilanci na str. 150 jsou do této části financování zahrnuty také operace na bankovních účtech městských částí, které nemají charakter příjmů a výdajů (p. 8901 -4,3 mil. Kč).
- Uhrazené splátky dlouhodobých úvěrů dosáhly 34,5 mil. Kč a týkají se městských částí Brno-Židenice, Brno-Nový Lískovec, Brno-Vinohrady a Brno-Slatina.
- Zůstatky jistin nesplacených úvěrů městských částí dosáhly k 31. 12. 2019 111,9 mil. Kč, oproti 146,4 mil. Kč k 31. 12. 2018 a 182,8 mil. Kč k 31. 12. 2017.

5. Závěr

Stěžejní částí příjmů městských částí jsou dlouhodobě postoupené příjmy a další účelové transfery přijaté během roku od města. Část těchto prostředků je městským částem poskytována účelově a podléhá finančnímu vypořádání za příslušný kalendářní rok. V rámci materiálu se navrhuje ponechat městským částem k využití v roce 2020 část nedočerpaných transferů od města z minulých let v objemu 142 462 tis. Kč (z této částky je u transferů v objemu 4 720 tis. Kč navržena změna účelu jejich využití).

IV. VEDLEJŠÍ HOSPODÁŘSKÁ ČINNOST

Přehled o vedlejší hospodářské činnosti statutárního města Brna za rok 2019 (v tis. Kč)

č.ř.	účet	Název finanční operace	Statutární město celkem	Město		Městské části celkem	Brno-střed	Žabovřesky
				účet DPH	Jídlna MMB, klub zastupitelů			
		VÝNOSY						
1	601,2	Výnosy z prodeje vlastních výrobků a služeb	76 389	43 530	13 225	19 634	2 472	
2	603	Výnosy z pronájmu	2 141 392	716 770		1 424 622	329 780	80 736
3	644-647	Výnosy z prodeje dlouhodobého majetku a materiálu	101 692	101 692				
4	672	Výnosy z transferů	41 341	29 080		12 261	4 178	399
5	ost. 6xx	Ostatní výnosy	73 107	1 539	12	71 556	9 795	443
6		Ú h r n výnosů (ř.1 až ř.5)	2 433 921	892 611	13 237	1 528 073	346 225	81 578
		NÁKLADY						
7	501,2	Spotřeba materiálu a energie	53 751	11 888	7 617	34 246	542	141
8	511	Opravy a udržování	396 619	644		395 975	79 382	18 112
9	512-518	Služby	171 741	52 209	53	119 479	37 752	7 471
10	52x	Osobní náklady	109 668		5 437	104 231	37 242	95
11	53x	Daně a poplatky	2 005			2 005	1 158	
12	551	Odpisy dlouhodobého majetku	648 368	425 530		222 838	38 320	11 205
13	ost. 5xx	Ostatní náklady	94 255	3 952	6	90 297	24 423	1 135
14		Ú h r n nákladů (ř.7 až ř.13)	1 476 407	494 223	13 113	969 071	218 819	38 159
15		Hospodářský výsledek před zdaněním (ř.6 - ř.14)	957 514	398 388	124	559 002	127 406	43 419
16	591	Daň z příjmů	178 952	38 527	67	140 358	37 342	8 879
17		Hospodářský výsledek po zdanění (ř.15-ř.16)	778 562	359 861	57	418 644	90 064	34 540
18	241	Stav běžného účtu vedlejší hospodářské činnosti k 31.12.	1 081 587	96 191	1 138	984 258	106 895	45 384
19	432	Výsledek hospodaření předcházejících účetních období	663 426	79 415	1 119	582 892	192 472	110 024

Přehled o vedlejší hospodářské činnosti statutárního města Brna za rok 2019 (v tis. Kč)

č.ř.	účet	Název finanční operace	Královo Pole	Brno-sever	Židenice	Černovice	Brno-jih	Bohunice	Starý Lískovec
		VÝNOSY							
1	601,2	Výnosy z prodeje vlastních výrobků a služeb	9 846			7 316			
2	603	Výnosy z pronájmu	88 686	263 077	111 215	42 188	46 361	679	38 738
3	644-647	Výnosy z prodeje dlouhodobého majetku a materiálu							
4	672	Výnosy z transferů	417	2 113	704	429	211	302	150
5	ost. 6xx	Ostatní výnosy	1 108	37 587	3 839	1 579	290	428	8 611
6		Ú h r n výnosů (ř.1 až ř.5)	100 057	302 777	115 758	51 512	46 862	1 409	47 499
		NÁKLADY							
7	501,2	Spotřeba materiálu a energie	6 637	17 652	614	6 879	27	2	484
8	511	Opravy a udržování	31 518	118 498	15 849	8 098	7 230	116	13 238
9	512-518	Služby	7 876	18 514	11 476	3 029	4 891	34	1 423
10	52x	Osobní náklady	8 896	14 439	1 463	6 301	2 968	584	6 981
11	53x	Daně a poplatky		13	117	610			39
12	551	Odpisy dlouhodobého majetku	6 430	40 742	17 389	8 073	7 565	533	6 711
13	ost. 5xx	Ostatní náklady	778	38 906	11 589	1 283	681	301	8 601
14		Ú h r n nákladů (ř.7 až ř.13)	62 135	248 764	58 497	34 273	23 362	1 570	37 477
15		Hospodářský výsledek před zdaněním (ř.6 - ř.14)	37 922	54 013	57 261	17 239	23 500	-161	10 022
16	591	Daň z příjmů	8 408	4 307	15 230	6 401	5 839	38	3 276
17		Hospodářský výsledek po zdanění (ř.15-ř.16)	29 514	49 706	42 031	10 838	17 661	-199	6 746
18	241	Stav běžného účtu vedlejší hospodářské činnosti k 31.12.	126 043	88 509	75 897	54 387	31 284	1 516	59 329
19	432	Výsledek hospodaření předcházejících účetních období	81 345		5	9 872	12 020	936	62 622

Přehled o vedlejší hospodářské činnosti statutárního města Brna za rok 2019 (v tis. Kč)

č.ř.	účet	Název finanční operace	Nový Lískovec	Kohoutovice	Jundrov	Bystřec	Komín	Medlánky	Řečkovice a Mokrá Hora
		VÝNOSY							
1	601,2	Výnosy z prodeje vlastních výrobků a služeb							
2	603	Výnosy z pronájmu	41 486	73 860	9 193	78 154	3 669	633	22 676
3	644-647	Výnosy z prodeje dlouhodobého majetku a materiálu							
4	672	Výnosy z transferů	196	681		68	78	268	302
5	ost. 6xx	Ostatní výnosy	833	1 715		1 347	9	89	219
6		Ú h r n výnosů (ř.1 až ř.5)	42 515	76 256	9 193	79 569	3 756	990	23 197
		NÁKLADY							
7	501,2	Spotřeba materiálu a energie	105	381		380	25	1	72
8	511	Opravy a udržování	8 982	13 305	1 508	17 224	1 311	61	4 596
9	512-518	Služby	2 846	7 461	229	6 458	259	219	530
10	52x	Osobní náklady	4 116	4 462	919				2 779
11	53x	Daně a poplatky	51	7					
12	551	Odpisy dlouhodobého majetku	8 372	18 689	1 443	17 746	1 026	268	5 123
13	ost. 5xx	Ostatní náklady	751	77	-8	930	10		319
14		Ú h r n nákladů (ř.7 až ř.13)	25 223	44 382	4 091	42 738	2 631	549	13 419
15		Hospodářský výsledek před zdaněním (ř.6 - ř.14)	17 292	31 874	5 102	36 831	1 125	441	9 778
16	591	Daň z příjmů	4 979	9 370	1 242	10 310	396	151	2 795
17		Hospodářský výsledek po zdanění (ř.15-ř.16)	12 313	22 504	3 860	26 521	729	290	6 983
18	241	Stav běžného účtu vedlejší hospodářské činnosti k 31.12.	24 713	104 244	12 064	58 081	6 126	1 655	15 809
19	432	Výsledek hospodaření předcházejících účetních období		65 853	5 123			1 637	887

Přehled o vedlejší hospodářské činnosti statutárního města Brna za rok 2019 (v tis. Kč)

č.ř.	účet	Název finanční operace	Maloměřice a Obřany	Vinohrady	Líšeň	Slatina	Chrlice	Bosonohy
		VÝNOSY						
1	601,2	Výnosy z prodeje vlastních výrobků a služeb						
2	603	Výnosy z pronájmu	5 059	37 171	114 039	36 204	434	584
3	644-647	Výnosy z prodeje dlouhodobého majetku a materiálu						
4	672	Výnosy z transferů		295	915	360	66	129
5	ost. 6xx	Ostatní výnosy	1 478	1 412	449	312	13	
6		Ú h r n výnosů (ř.1 až ř.5)	6 537	38 878	115 403	36 876	513	713
		NÁKLADY						
7	501,2	Spotřeba materiálu a energie	54	18	223	9		
8	511	Opravy a udržování	4 264	17 844	17 540	17 196	40	63
9	512-518	Služby	1 374	1 031	5 512	1 039	29	26
10	52x	Osobní náklady	75	2 995	6 627	3 279		10
11	53x	Daně a poplatky				10		
12	551	Odpisy dlouhodobého majetku	629	5 356	20 377	6 309	134	398
13	ost. 5xx	Ostatní náklady	142	784	-269	-147	11	
14		Ú h r n nákladů (ř.7 až ř.13)	6 538	28 028	50 010	27 695	214	497
15		Hospodářský výsledek před zdaněním (ř.6 - ř.14)	-1	10 850	65 393	9 181	299	216
16	591	Daň z příjmů	119	1 982	16 028	3 155	70	41
17		Hospodářský výsledek po zdanění (ř.15-ř.16)	-120	8 868	49 365	6 026	229	175
18	241	Stav běžného účtu vedlejší hospodářské činnosti k 31.12.	7 127	51 111	73 513	35 086	3 079	2 406
19	432	Výsledek hospodaření předcházejících účetních období	8 196	6 611		21 933	1 775	1 581

Plnění plánu nákladů a výnosů vedlejší hospodářské činnosti města - účtu DPH - za rok 2019 (v tis. Kč)

ORI	Správce	Náklady				Výnosy			
		Schválený rozpočet 2019	Upravený rozpočet 2019	Skutečnost k 31.12.2019	Sk 2019 UR 2019	Schválený rozpočet 2019	Upravený rozpočet 2019	Skutečnost k 31.12.2019	Sk 2019 UR 2019
1500	OSRS - příspěvky spoluvystavovatelů MIPIM 2019							2 500	
1700	ORF - úroky z prostředků na bankovním účtu							1 146	
3200	OVV - kopírování, prodej publikací	14	14			14	14	9	64,3
3200	OVV - separace odpadu							62	
3900	AmB - prodej publikací					50	50	329	658,0
3900	AmB - kopírování							3	
4200	OŽP - separace odpadu	45 458	45 458	45 736	100,6	11 729	11 729	12 746	108,7
4200	OŽP - kompostéry	1 000	1 000			100	100		
4200	OŽP - pronájem nemovitých věcí společnosti SAKO Brno, a.s.					5 160	5 160	5 266	102,1
4200	OŽP - SSO a sběrné dvory					1 000	1 000	1 256	125,6
4200	OŽP - pronájem parkovacích ploch (VZmB p.o.)					11	11	12	109 1
4200	OŽP - umístění nevyherních automatů (SHMB)							10	
4200	OŽP - kolektivní systémy zpětného odběru elektrozařízení					800	800	1 241	155,1
4200	OŽP - prodej hrobových zařízení					300	300	315	105 0
4200	OŽP - zapojení do systému využitelných složek komunálních odpadů					120	120	115	95,8
4300	OVLHZ - přičlenění pozemků k honitbám					510	510	421	82,5
5400	OD - nájemné komunikačních staveb					3 500	3 500	2 524	72 1
5400	OD - odtahy vozidel	8 500	2 833	1 695	19,9	8 500	2 833	1 620	19,1
5400	OD - provoz toalet pod hlavním nádražím ČD	1 000	1 000	1 147	114,7	1 000	1 000	1 147	114,7
5400	OD - nájemné Benešova					1 390	1 390	1 385	99,6
5400	OD - zřizování věcných břemen							954	
5400	OD - prodej pozemků			3				669	
5400	OD - opravné položky k pohledávkám, vyřazené pohledávky			1 696					
5600	OI - pronájem vodohospodářské infrastruktury spol. BVK - vodárenská síť - nájemné					277 000	277 000	277 000	100,0
5600	OI - pronájem vodohospodářské infrastruktury spol. BVK - stoková síť - pachtovné					419 500	419 500	419 500	100,0
5600	OI - zřizování věcných břemen					25 000	25 000	20 539	82,2
5600	OI - pronájem částí primárních a sekundárních kolektorů					3 446	3 446	3 732	108,3
5600	OI - nájemné komunikačních staveb							24	
5600	OI - prodej pozemků			1 257				1 269	
5600	OI - přijaté náhrady							268	
5600	OI - nákup vodoměrů	4 413	4 413	4 412	100,0				
5600	OI - nákup vysílačů k vodoměrům	7 446	7 446	7 445	100,0				
5600	OI - údržba díla "Rekonstrukce a dostavba kanalizace v Brně"	400	400	126	31 5				
5600	OI - následný monitoring - projekt "Rekonstrukce a dostavba kanalizace v Brně"	3 000	3 000	2 731	91,0				
6200	BO - věcná břemena							17	
6300	MO - věcná břemena					100	100		
6300	MO - prodej pozemků			1 144		40 000	40 000	99 439	248,6
6600	OSM - pronájem objektů (nájemci k podnikatel. činnosti)					5 500	5 500	6 932	126,0
6600	OSM - užívání objektů bez právního důvodu							24	
6600	OSM - přijaté náhrady							90	
6600	OSM - energie, služby a opravy objektu Moravské nám. 15	5 000	5 000	1 448	29,0				
6600	OSM - opravné položky k pohledávkám, vyřazené pohledávky			-148					
7100	OZ - pronájem pozemku (ÚNB, p.o.)					36	36	36	100,0
7200	OSP - pronájem (nájemcům k podnikatelské činnosti)					72	72	58	80,6
7300	OK - smlouvy o umístění veřejné komunikační sítě na střeše (NDB, p.o.)					144	144	150	104,2
7300	OK - smlouvy o umístění veřejné komunikační sítě na střeše (MuMB, p.o.)					80	80	83	103,8
7300	OK - smlouvy o umístění nápojových automatů (KJM, p.o.)					17	17	14	82,4
8200	MP Brno - pronájem části plochy štítové zdi objektu Křenová 4					527	527	442	83,9
8200	MP Brno - využívání části kapacity radiokomunikačního systému TETRA					73	73	60	82,2
8200	MP Brno - dopravní výchova 4. ročníků ZŠ (Centrum služeb)					100	100	104	104,0
8200	MP Brno - umístění nápojových automatů					10	10	7	70,0
8200	MP Brno - separace odpadu							12	
-	Daň z příjmů			38 527					
-	Odpisy dlouhodobého majetku/transfery ve výši odpisů	440 000	440 000	425 530	96,7	30 000	30 000	29 080	96,9
CELKEM		516 231	510 564	532 749	103,2	835 789	830 122	892 610	106,8

1	Rozdíl nákladů a výnosů (výsledek hospodaření)	319 558	319 558	359 861
2	Zálohový převod do hlavní činnosti města v roce 2019 (příjem města: ORI 1700, pol. 4131) - zisk	319 558	319 558	363 108
3	Zálohový převod do hlavní činnosti města v roce 2019 (příjem města: ORI 1700, pol. 4131) - odpisy/bez transferů ve výši odpisů	440 000	440 000	396 450
4	Zúčtování zápočtů směnných smluv			48 243
5	SALDO (ř.1-ř.2-ř.4)	639 116	639 116	-51 490

Výsledek hospodářské činnosti Jídelny MMB k 31. 12. 2019

v tis. Kč

	schválený plán 2019	upravený plán k 31.12.2019	Skutečnost k 31.12.2019	Skutečnost / upravený plán 2019
Náklady	12 634	12 634	13 066	103,4%
z toho:				
Spotřeba materiálu a energie	7 309	7 309	7 525	103,0%
Služby	70	70	32	45,7%
Osobní náklady	5 248	5 248	5 436	103,6%
Ostatní náklady	7	7	6	85,7%
Daň z příjmu			67	
Výnosy	12 634	12 634	13 122	103,9%
v tom:				
Tržby za prodej zboží	12 634	12 634	13 110	103,8%
Ostatní výnosy				
Finanční výnosy			12	
Hospodářský výsledek			56	
Výsledek hospodaření předcházejících účetních období, z toho:			1 233	
zapojeno k financování kapitálových výdajů v roce 2019	210	210	177	
Výsledek hospodaření k dalšímu využití			1 112	
Počet dnů provozu	251	251	251	100,0%
Průměrný denní počet obědů	720	720	746	103,6%

Plán hospodářské činnosti Jídelny MMB pro rok 2019 vycházel z průměrného denního počtu 720 obědů při plánovaném počtu 14 zaměstnanců a 251 dnech provozu.

Skutečný průměrný denní počet obědů za rok 2019 je 746 obědů při 251 dnech provozu.

Z nerozděleného výsledku hospodaření minulých let bylo v roce 2019 bylo použito 177 tis. Kč na nakoupení gastro vybavení do kuchyně. Byl zakoupen potravinářský šoker (slouží ke zchlazení nebo zmrazení potravin) a vakuovačka potravin.

V. PŘEHLED ROZPOČTOVÝCH OPATŘENÍ
SCHVÁLENÝCH RADOU MĚSTA BRNA V ROCE 2019

**Přehled rozpočtových opatření, schválených Radou města Brna na základě usnesení
Z8/02. Zastupitelstva města Brna, bod 15.D.1.-15.D.3.
v období od 1.1.2019 do 31.12.2019**

Výdaje BV - běžné KV - kapitálové	rozpočtová skladba					věcná náplň rozpočtového opatření	částka v Kč
	ORJ	§	Pol.	ÚZ	ORG		
BV	1600	3900	5169			Nákup ostatních služeb	-3 400 000,00
					6006	Časopis Brněnský Metropolitan	-1 600 000,00
					6250	Rozhlasové vysílání magistrátního pořadu	-700 000,00
					6407	Zvýšení inform. o aktuálním dění ve městě pro cizince žijící v Brně	-800 000,00
					6009	Propagace, inzerce, ostatní podklady	-300 000,00
BV	1600	3900	5168		7160	Zpracování dat a služby související s IT	-170 000,00
BV	1600	3900	5166		7160	Konzultační, poradenské a právní služby	-800 000,00
BV	3200	3900	5169			Nákup ostatních služeb	3 400 000,00
					6006	Časopis Brněnský Metropolitan	1 600 000,00
					6250	Rozhlasové vysílání magistrátního pořadu	700 000,00
					6407	Zvýšení inform. o aktuálním dění ve městě pro cizince žijící v Brně	800 000,00
					6009	Propagace, inzerce, ostatní podklady	300 000,00
BV	3200	3900	5168		7320	Zpracování dat a služby související s IT	170 000,00
BV	3200	3900	5166		7320	Konzultační, poradenské a právní služby	800 000,00
						RMB R8/008. ze dne 9.1.2019	
KV	6200	3612	6901	41	4925	Výdaje z Fondu bytové výstavby	-1 000 000,00
KV	6200	3612	6121	41	2429	Bytová výstavba Černovice - Na Kaménkách	1 000 000,00
						RMB R8/008. ze dne 9.1.2019	
KV	6200	3612	6901	41	4925	Výdaje z Fondu bytové výstavby	-2 000 000,00
KV	6200	3612	6121	41	2430	Bytová výstavba Starý Lískovec - U Penzionu	2 000 000,00
						RMB R8/008. ze dne 9.1.2019	
KV	6200	3612	6901	41	4925	Výdaje z Fondu bytové výstavby	-42 000 000,00
KV	6200	3612	6121	41	2580	Výstavba BD Terezy Novákové - I. etapa	-3 031 000,00
KV	6200	3612	6121	41	2437	Odkup budovy Lomená 633/48 pro bytové účely	1 000,00
KV	6200	3612	6121	41	2605	Rekonstrukce bytového domu Francouzská 419/83	4 470 000,00
KV	6200	3612	6121	41	2622	Stavební úpravy Koblížná 10 - 3. a 4. NP	10 650 000,00
KV	6200	3612	6121	41	2646	Rekonstrukce bytů pro sociální bydlení	23 200 000,00
KV	6200	3612	6121	41	2612	Zámečnická 2 - 5. NP - sdílené bydlení	6 710 000,00
						RMB R8/009. ze dne 16.1.2019	
KV	5600	2310	6121	49	2456	Kouty II, II - rekonstrukce vodovodu	300 000,00
KV	5600	2310	6121	49	2713	Výměna vodovodních řadů v kolektoru	-855 000,00
KV	5600	2310	6121	49	2714	VDJ Preslova - rekonstrukce armaturní komory a technologie	263 000,00
KV	5600	2310	6121	49	2734	Zavřená - rekonstrukce vodovodu	19 000,00
KV	5600	2310	6121	49	2735	Zoubkova - rekonstrukce vodovodu	-514 000,00
KV	5600	2310	6121	49	2754	Šmilovského - rekonstrukce vodovodu	10 000,00
KV	5600	2310	6121	49	2794	Bayerova II - rekonstrukce vodovodu	777 000,00
KV	5600	2321	6121	49	2618	Besední, Veselá II - rekonstrukce kanalizace vodovodu	-1 000 000,00
KV	5600	2321	6121	49	2620	Vídeňská - rekonstrukce kanalizace a vodovodu	-1 000 000,00
KV	5600	2321	6121	49	2621	Hatě - dostavba kanalizace	140 000,00
KV	5600	2321	6121	49	2704	Zábrdovická I, Cejl I - rekonstrukce kanalizace a vodovodu	2 000,00
KV	5600	2321	6121	49	2746	Solniční I, Česká II, Opletalova - rekonstrukce kanalizace	-14 039 000,00
KV	5600	2321	6121	49	2747	Spojka - rekonstrukce kanalizace a vodovodu	50 000,00
KV	5600	2321	6121	49	2753	Bohunická I - rekonstrukce kanalizace a vodovodu	272 000,00
KV	5600	2321	6121	49	2786	Rekonstrukce ulice Valchařská	711 000,00
KV	5600	2321	6121	49	2811	Pflegrova - rekonstrukce kanalizace a vodovodu	2 401 000,00
KV	5600	2321	6121	49	2812	Poděbradova II - rekonstrukce kanalizace a vodovodu	342 000,00
KV	5600	2321	6121	49	2846	Staňkova II, Poděbradova III - rek. kanalizace a vodovodu	-1 678 000,00
KV	5600	2321	6121	49	2848	Slovanské náměstí, Ruská - rek. kanalizace a vodovodu	4 359 000,00
KV	5600	2321	6121	49	2859	Davídkova, MČ Brno Chrlice - splašková kanalizace	2 446 000,00
KV	5600	2321	6121	49	2863	Gorkého I, Arne Nováka - rek. kanalizace a vodovodu	407 000,00
KV	5600	2321	6121	49	2873	Jugoslávská I - rek. kanalizace a vodovodu	415 000,00
KV	5600	2321	6121	49	2880	Lerchova II, Klácelova - rekonstrukce kanalizace a vodovodu	125 000,00
KV	5600	2321	6121	49	2889	Koliště - rekonstrukce kanalizace a vodovodu	3 960 000,00
KV	5600	2321	6121	49	2892	Erbenova - rekonstrukce kanalizace a vodovodu	1 058 000,00
KV	5600	2321	6121	49	2895	Dřevařská - rekonstrukce kanalizace a vodovodu	-400 000,00
KV	5600	2321	6121	49	2897	Brandlova, Žerotínovo nám. I, Moravské nám. I - rek. kanalizace a vodovodu	-2 076 000,00
KV	5600	2321	6121	49	2898	Bendlova - rekonstrukce kanalizace a vodovodu	40 000,00
KV	5600	2321	6121	49	2929	Chodská - rekonstrukce kanalizace a vodovodu	1 362 000,00

Přehled rozpočtových opatření, schválených Radou města Brna na základě usnesení

Z8/02. Zastupitelstva města Brna, bod 15.D.1.-15.D.3.

v období od 1.1.2019 do 31.12.2019

Výdaje BV - běžné KV - kapitálové	rozpočtová skladba					věcná náplň rozpočtového opatření	částka v Kč
	ORJ	§	Pol.	ÚZ	ORG		
KV	5600	2321	6121	49	2972	Lužánecká - rekonstrukce kanalizace a vodovodu	3 569 000,00
KV	5600	2321	6121	49	2989	Monitoring a měření na odlehčovacích komorách kanal. sítě	136 000,00
KV	5600	2321	6121	49	4455	Stránského, Haasova - rekonstrukce kanalizace a vodovodu	-1 950 000,00
KV	5600	2321	6121	49	4649	Údolní II - rekonstrukce kanalizace a vodovodu	348 000,00
						RMB R8/011. ze dne 30.1.2019	
BV	5300	6171	5168			Zpracování dat a služby související s IT	
					6084	Řízení bezpečnosti IS	-350 000,00
					6350	Technická podpora IDM	350 000,00
						RMB R8/011. ze dne 30.1.2019	
KV	5600	2212	6121		2462	Východní obchvat Žebětina	-6 611 000,00
KV	5600	2212	6121		4267	Komplexní regenerace historického jádra	200 000,00
KV	5600	2212	6121		2853	Chodník při ulici Černožské	5 011 000,00
KV	5600	2212	6121		2771	Rekonstrukce prodloužení ul. M. Horákové v úseku Koliště - Rooseveltova	1 400 000,00
						RMB R8/014. ze dne 20.2.2019	
KV	5400	2212	6121		2527	RK – Chodník Černožská	-1 000 000,00
KV	5400	2212	6121		2386	Výstavba stezky pro pěší a cyklisty Lesná-Soběšice	1 000 000,00
						RMB R8/014. ze dne 20.2.2019	
BV	4300	3745	5901		7430	Nespecifikované rezervy	-100 000,00
BV	4300	3745	5169			Nákup ostatních služeb	100 000,00
					6063	Správa brněnské přehrady, WC Přístaviště a Sokolské koupaliště	100 000,00
						RMB R8/014. ze dne 20.2.2019	
KV	4200	3716	6122		5393	INTESMOG	-24 000,00
KV	4200	3716	6122		5421	Imisní monitoring statutárního města Brna	24 000,00
KV	5400	2212	6121		2415	Křižovatka Trnkova-Novolišeňská	-2 200 000,00
KV	5400	2212	6121		2416	Cyklopodjezd Hladíkova	-2 300 000,00
KV	5400	2212	6121		2418	MÚK Moravanská - projektová příprava	-5 000 000,00
KV	5400	2212	6121		2419	Železniční podjezdy v oblasti ulice Roviny	-5 000 000,00
KV	5400	2212	6121		2421	Cykl. trasa údolím Ponávky - 5.etapa: Červený mlýn - Myslínova	-5 000 000,00
KV	5400	2212	6121		2427	Rekonstrukce komunikace Hatě	-4 002 000,00
KV	5400	2212	6121		2469	Rekonstrukce komunikací - Přechod Zámecká, Chrlice	1 450 000,00
KV	5400	2212	6121		2474	Rekonstrukce komunikací - Přechod Benešova - Nádražní	1 000 000,00
KV	5400	2212	6121		2475	Rek. komunikací - Přechod oboustranně přes Dornych	950 000,00
KV	5400	2212	6121		2480	Rekonstrukce komunikací - Zastávka Slatina, sídliště	3 000 000,00
KV	5400	2212	6121		2484	Rekonstrukce komunikací - Na Pískové cestě	500 000,00
KV	5400	2212	6121		2514	Rekonstrukce komunikací – Holzova zastávka Slatina	-1 500 000,00
KV	5400	2212	6121		2518	Rekonstrukce komunikací – Návrší Svobody	-2 000 000,00
KV	5400	2212	6121		2531	Rekonstrukce komunikací - Zastávka Kubičkova	2 000,00
KV	5400	2212	6121		2542	Rekonstrukce komunikací - Rekonstrukce ulice Bochořákova	-3 500 000,00
KV	5400	2212	6121		2546	Rekonstrukce komunikace - Osikova	-6 000 000,00
KV	5400	2212	6121		2392	Rekonstrukce komunikace - Pflögrova	8 000 000,00
KV	5400	2212	6121		2391	Rekonstrukce komunikace - Vrbí	7 000 000,00
KV	5400	2212	6121		2390	Rekonstrukce komunikace - Pohorelec	5 000 000,00
KV	5400	2212	6121		2389	Úprava křižovatky Rosická x Trnitá a vybudování obratiště	300 000,00
KV	5400	2212	6121		2388	Rekonstrukce komunikace - Křenová	2 000 000,00
KV	5600	2212	6121		2682	Úprava zastávky Rokytova	5 600 000,00
KV	5600	2212	6121		2840	Dopravní napojení lokality Komínské louky	1 700 000,00
						RMB R8/014. ze dne 20.2.2019	
BV	6300	3639	5192		7630	Poskytnuté náhrady	-500 000,00
BV	6300	3639	5811		7630	Výdaje na náhrady za nezpůsobenou újmu	500 000,00
						RMB R8/017. ze dne 13.3.2019	
KV	5600	2212	6121		2836	Prodloužení TT Kamechy	-113 000,00
KV	5600	2212	6121		2786	Rekonstrukce ulice Valchařská	113 000,00
						RMB R8/018. ze dne 20.3.2019	
KV	5600	2310	6121	49	2617	Hlinky - rekonstrukce vodovodu	-1 139 000,00
KV	5600	2310	6121	49	2714	VDJ Preslova - rekonstrukce armaturní komory a technologie	1 119 000,00
KV	5600	2310	6121	49	2385	Pisárecká - rekonstrukce vodovodu	10 000,00
KV	5600	2310	6121	49	2384	Útěchovská - rekonstrukce vodovodu	10 000,00
KV	5600	2321	6121	49	2620	Vídeňská - rekonstrukce kanalizace a vodovodu	-950 000,00
KV	5600	2321	6121	49	2705	Výstavba dešťové kanalizace Soběšice	-950 000,00
KV	5600	2321	6121	49	2717	Srbská - rekonstrukce kanalizace a vodovodu	70 000,00
KV	5600	2321	6121	49	2729	Závodského - rekonstrukce kanalizace a vodovodu	1 950 000,00
KV	5600	2321	6121	49	2747	Spojka - rekonstrukce kanalizace a vodovodu	950 000,00

**Přehled rozpočtových opatření, schválených Radou města Brna na základě usnesení
Z8/02. Zastupitelstva města Brna, bod 15.D.1.-15.D.3.
v období od 1.1.2019 do 31.12.2019**

Výdaje BV - běžné KV - kapitálové	rozpočtová skladba					věcná náplň rozpočtového opatření	částka v Kč
	ORJ	§	Pol.	ÚZ	ORG		
KV	5600	2321	6121	49	2753	Bohunická I - rekonstrukce kanalizace a vodovodu	-12 920 000,00
KV	5600	2321	6121	49	2785	Blatouchová - rekonstrukce kanalizace a vodovodu	7 450 000,00
KV	5600	2321	6121	49	2787	Vodova - rekonstrukce kanalizace a vodovodu	400 000,00
KV	5600	2321	6121	49	2869	Kopaniny - rekonstrukce kanalizace a vodovodu	3 950 000,00
KV	5600	2321	6121	49	2383	Vinařického - rekonstrukce kanalizace a vodovodu	10 000,00
KV	5600	2321	6121	49	2382	Sportovní - rekonstrukce kanalizace, I. etapa	10 000,00
KV	5600	2321	6121	49	2381	Komenského nám., Žerotínovo nám. - rekonstrukce kanalizace	10 000,00
KV	5600	2321	6121	49	2380	Botanická I - rekonstrukce kanalizace a vodovodu	10 000,00
KV	5600	2321	6121	49	2379	Gajdošova, obslužná komunikace - rek. kanalizace a vodovodu	10 000,00
						RMB R8/018. ze dne 20.3.2019	
BV	1600	6223	5169		6026	Překlady a tlumočení - pro odbory MMB	-1 438 000,00
BV	1600	6223	5169		6027	Překlady a tlumočení - pro ORF	-105 000,00
BV	1600	6223	5169		6028	Mezinárodní spolupráce	-1 025 000,00
BV	1600	6223	5163		7160	Služby peněžních ústavů	-20 000,00
BV	1600	6223	5164		7160	Nájemné	-10 000,00
BV	1600	3900	5139		7160	Nákup materiálu j.n.	-73 000,00
BV	1600	3900	5194		7160	Věcné dary	-195 000,00
BV	3200	6223	5169		6026	Překlady a tlumočení - pro odbory MMB	1 438 000,00
BV	3200	6223	5169		6027	Překlady a tlumočení - pro ORF	105 000,00
BV	3200	6223	5169		6028	Mezinárodní spolupráce	1 025 000,00
BV	3200	6223	5163		7320	Služby peněžních ústavů	20 000,00
BV	3200	6223	5164		7320	Nájemné	10 000,00
BV	3200	3900	5139		7320	Nákup materiálu j.n.	73 000,00
BV	3200	3900	5194		7320	Věcné dary	195 000,00
						RMB R8/019. ze dne 27.3.2019	
KV	6700	3412	6121		2741	Projektová příprava - sportovní infrastruktura	-10 000 000,00
KV	5600	3412	6121		2563	Multifunkční sportovní a kulturní centrum - příprava	10 000 000,00
						RMB R8/019. ze dne 27.3.2019	
KV	6200	3612	6121	41	2580	Výstavba BD Terezy Novákové - I. etapa	-499 000,00
KV	6200	3612	6121	41	2437	Odkup a rekonstrukce budovy Lomená 633/48	499 000,00
						RMB R8/022. ze dne 17.4.2019	
KV	6700	3412	6121		2691	Sportovní areál Anthropos - příprava	-7 336 000,00
KV	6700	3412	6121		2561	Velodrom - příprava	7 336 000,00
						RMB R8/024. ze dne 30.4.2019	
BV	7300	3311	5331		9123	Neinvestiční příspěvky zřízeným p.o. - Městské divadlo Brno	22 000,00
F - financování	1700		8115			Zapojení Fondu krytí škod	
						RMB R8/026. ze dne 15.5.2019	
KV	5600	6171	6121		2573	Centrální objekt magistrátních služeb - příprava	-18 150 000,00
KV	6600	6171	6121		2573	Centrální objekt magistrátních služeb - příprava	18 150 000,00
						RMB R8/028. ze dne 29.5.2019	
KV	6200	3612	6121	41	2580	Výstavba BD Terezy Novákové - I. etapa	-3 000 000,00
KV	6200	3612	6121	41	2622	Stavební úpravy Koblížná 10 - 3. a 4. NP	3 000 000,00
						RMB R8/028. ze dne 29.5.2019	
BV	6600	3612	5151		7660	Studená voda	-200 000,00
BV	6600	3612	5152		7660	Tepllo	-100 000,00
BV	6600	3612	5169			Nákup ostatních služeb	-200 000,00
					6271	Bytové domy - úklid a ostatní služby	-200 000,00
BV	6600	3612	5909		7660	Ostatní neinvestiční výdaje j.n.	500 000,00
BV	6600	3613	5171		7660000155	Opravy a udržování; Cejl 61	-600 000,00
BV	6600	3613	5171		7660000272	Opravy a udržování; Žerotínovo nám. 6 - Bílý dům	250 000,00
BV	6600	3613	5171		7660000409	Opravy a udržování; Veveří 109 Tomášský dvůr	170 000,00
BV	6600	3613	5171		7660000127	Opravy a udržování; Bratislavská 68	180 000,00
						RMB R8/029. ze dne 12.6.2019	
KV	6200	3612	6121	41	2580	Výstavba BD Terezy Novákové - I. etapa	-3 000 000,00
KV	6200	3612	6121	41	2646	Rekonstrukce bytů pro sociální bydlení	3 000 000,00
						RMB R8/029. ze dne 12.6.2019	
KV	6200	3612	6121	41	2580	Výstavba BD Terezy Novákové - I. etapa	-18 392 000,00
KV	6200	3612	6121	41	2633	Bytový dům Dukelská 88	18 392 000,00
						RMB R8/029. ze dne 12.6.2019	
KV	5600	3113	6121		2452	Základní škola Vejrostova I - přístavba	-10 000,00
KV	5600	3113	6121		2368	Přístavba II. stupně Základní školy Brno, Otevřená 20a	10 000,00
						RMB R8/029. ze dne 12.6.2019	

Přehled rozpočtových opatření, schválených Radou města Brna na základě usnesení

Z8/02. Zastupitelstva města Brna, bod 15.D.1.-15.D.3.

v období od 1.1.2019 do 31.12.2019

Výdaje BV - běžné KV - kapitálové	rozpočtová skladba					věcná náplň rozpočtového opatření	částka v Kč
	ORJ	§	Pol.	ÚZ	ORG		
KV	6200	3612	6121	41	2580	Výstavba BD Terezy Novákové - I. etapa	-600 000,00
KV	6200	3612	6121	41	2612	Zámečnická 2 - 5. NP - sdílené bydlení	600 000,00
						RMB R8/031. ze dne 19.6.2019	
KV	5400	2212	6121		2388	Rekonstrukce komunikace - Křenová	-1 000 000,00
KV	5400	2212	6121		2390	Rekonstrukce komunikace - Pohořelec	1 500 000,00
KV	5400	2212	6121		2391	Rekonstrukce komunikace - Vrbí	4 000 000,00
KV	5400	2212	6121		2392	Rekonstrukce komunikace - Pflögrova	7 000 000,00
KV	5400	2212	6121		2416	Cyklopodjezd Hladíkova	-1 000 000,00
KV	5400	2212	6121		2418	MÚK Moravanská - projektová příprava	-4 000 000,00
KV	5400	2212	6121		2419	Železniční podjezdy v oblasti ulice Roviny	-27 000 000,00
KV	5400	2212	6121		2426	Poliklinika Lesná - regulované parkování	-3 000 000,00
KV	5400	2212	6121		2473	Rekonstrukce komunikací - Přechod Rooseveltova - Divadelní	1 000 000,00
KV	5400	2212	6121		2474	Rekonstrukce komunikací - Přechod Benešova - Nádražní	-1 000 000,00
KV	5400	2212	6121		2479	Rekonstrukce komunikací - Vnitroblok Preslova	-2 000 000,00
KV	5400	2212	6121		2480	Rekonstrukce komunikací - Zastávka Slatina, sídliště	-2 500 000,00
KV	5400	2212	6121		2481	Rekonstrukce komunikace - Jana Broskvy	-4 000 000,00
KV	5400	2212	6121		2493	RK BCŠ - ZŠ Horácké nám. rekonstrukce DDH	450 000,00
KV	5400	2212	6121		2494	RK BCŠ - MŠ Tumaňanova úpravy zastávky a vybudování přechodu	-2 050 000,00
KV	5400	2212	6121		2506	Rekonstrukce komunikací – Most u areálu Komety	500 000,00
KV	5400	2212	6121		2508	Rekonstrukce komunikace – Palackého nám.	10 000 000,00
KV	5400	2212	6121		2509	Rekonstrukce komunikací – Chodník Ječná	1 000 000,00
KV	5400	2212	6121		2510	Rekonstrukce komunikace – parkovací místa Chodská	4 000 000,00
KV	5400	2212	6121		2511	Rekonstrukce komunikace – Vodní	1 000 000,00
KV	5400	2212	6121		2512	Rekonstrukce komunikací – úprava parkoviště Fryčajova	3 000 000,00
KV	5400	2212	6121		2515	Rekonstrukce komunikací – Vídeňská obslužná komunikace	11 000 000,00
KV	5400	2212	6121		2517	Rekonstrukce komunikací - Vnitroblok Šumavská	11 000 000,00
KV	5400	2212	6121		2519	Rekonstrukce komunikace - Libušina třída	-4 000 000,00
KV	5400	2212	6121		2527	Rekonstrukce komunikací – Chodník Černoohorská	-1 000 000,00
KV	5400	2212	6121		2528	Rekonstrukce komunikací - Zastávka Zámecká	-4 000 000,00
KV	5400	2212	6121		2533	Rekonstrukce komunikací - Zastávka Bělohorská	3 000 000,00
KV	5400	2212	6121		2536	Rekonstrukce komunikací - Zklidnění Bzenecké ulice	4 000 000,00
KV	5400	2212	6121		2538	Rekonstrukce komunikací - Solniční, Opletalova, Veselá	-4 000 000,00
KV	5400	2212	6121		2539	Rekonstrukce komunikace - Krkoškova	-2 000 000,00
KV	5400	2212	6121		2541	Rekonstrukce komunikací - Zklidnění Ondrova	-4 000 000,00
KV	5400	2212	6121		2547	Rekonstrukce komunikace - Drobného	-1 000 000,00
KV	5400	2212	6121		2548	Rekonstrukce komunikace - Sportovní	-1 500 000,00
KV	5400	2212	6121		2367	Úprava schodiště Stará osada	3 000 000,00
KV	5400	2212	6121		2366	Prodloužení cykl. stezky Rebešovická, Davidkova, Roviny	3 000 000,00
KV	5400	2212	6121		2365	Odbočovací pruh ul. Žebětínská	500 000,00
KV	5400	2212	6121		2364	Borkovcova obratiště	100 000,00
						RMB R8/031. ze dne 19.6.2019	
KV	3200	6171	6127		3000	Nestavební investice OVV; Umělecká díla a předměty	300 000,00
KV	5600	6171	6121		3150	Sín rady na Nové radnici - úpravy a obnova	-300 000,00
						RMB R8/031. ze dne 19.6.2019	
KV	5600	2219	6121		4208	Majetkoprávní vypořádání a příprava dopravních staveb	-10 000 000,00
KV	5400	2219	6121		3063	CS Svratecká (v úseku Hrad Veveří - Rakovec)	10 000 000,00
						RMB R8/031. ze dne 19.6.2019	
KV	5600	3113	6121		5403	Zlepšení podmínek pro vyučování přírodovědných předmětů v ZŠ Brno, Vedlejší 10	-2 700 000,00
KV	5600	3113	6121		5399	ZŠ Gajdošova - stavební úpravy a nástavba	2 700 000,00
						RMB R8/032. ze dne 26.6.2019	
BV	5300	6171	5168			Zpracování dat a služby související s IT	
					6383	TSB - Veřejné WiFi MČ	-500 000,00
					6077	Údržba a služby - Technická podpora produktů Oracle	500 000,00
						RMB R8/032. ze dne 26.6.2019	
KV	7300	3326	6127		3242	Sochy pro Brno	-635 000,00
KV	7300	3326	6127		3006	Nestavební investice OK	635 000,00
						RMB R8/032. ze dne 26.6.2019	
KV	5600	2310	6121	49	2713	Výměna vodovodních řadů v kolektoru	-7 693 000,00
KV	5600	2310	6121	49	2882	Solniční I, Česká II, Opletalova - rekonstrukce vodovodu	4 393 000,00
KV	5600	2310	6121	49	2953	Viniční II - rekonstrukce vodovodu	3 300 000,00
KV	5600	2321	6121	49	2621	Hatě - dostavba kanalizace	438 000,00
KV	5600	2321	6121	49	2704	Zábrdovická I, Cejl I - rekonstrukce kanalizace a vodovodu	4 634 000,00

Přehled rozpočtových opatření, schválených Radou města Brna na základě usnesení

Z8/02. Zastupitelstva města Brna, bod 15.D.1.-15.D.3.

v období od 1.1.2019 do 31.12.2019

Výdaje BV - běžné KV - kapitálové	rozpočtová skladba					věcná náplň rozpočtového opatření	částka v Kč
	ORJ	§	Pol.	ÚZ	ORG		
KV	5600	2321	6121	49	2746	Solniční I, Česká II, Opletalova - rekonstrukce kanalizace	4 868 000,00
KV	5600	2321	6121	49	2780	Lesnická I - rekonstrukce kanalizace a vodovodu	-600 000,00
KV	5600	2321	6121	49	2782	Pastrnkova II - rekonstrukce kanalizace	640 000,00
KV	5600	2321	6121	49	2869	Kopaniny - rekonstrukce kanalizace a vodovodu	-3 950 000,00
KV	5600	2321	6121	49	2880	Lerchova II, Klácelova - rekonstrukce kanalizace a vodovodu	-50 000,00
KV	5600	2321	6121	49	2881	Viniční II - rek, kanalizace (úsek Hrabalova - Škrochova)	15 600 000,00
KV	5600	2321	6121	49	2929	Chodská - rekonstrukce kanalizace a vodovodu	675 000,00
KV	5600	2321	6121	49	2972	Lužánecká - rekonstrukce kanalizace a vodovodu	10 519 000,00
KV	5600	2321	6121	49	2989	Monitoring a měření na odlehčovacích komorách kanal. sítě	-528 000,00
KV	5600	2321	6121	49	3126	Drobné rekonstrukce na kanalizační a vodovodní síti	754 000,00
KV	5600	2321	6121	49	3350	Komárovská - rekonstrukce kanalizace a vodovodu	-2 200 000,00
KV	5600	2321	6121	49	4033	Kamenná čtvrť - podzemní síť a vozovky	-1 950 000,00
KV	5600	2321	6121	49	4276	Tramvaj Plotní - soubor staveb (vodo hospodářské objekty)	-30 000 000,00
KV	5600	2321	6121	49	4649	Údolní II - rekonstrukce kanalizace a vodovodu	1 150 000,00
						RMB R8/032. ze dne 26.6.2019	
KV	7100	3599	6121		2614	Výstavba nového zařízení odlehčovací služby v areálu současné LDN na Červeném kopci v Brně - demolice, projekt	-6 750 000,00
KV	5600	3599	6121		2614	Sociálně zdravotní komplex Červený kopec - přípravné práce	6 750 000,00
						RMB R8/032. ze dne 26.6.2019	
BV	5600	3639	5169			Nákup ostatních služeb	-700 000,00
					6366	Centralizovaný nákup energií	-700 000,00
BV	4200	3639	5179		7420	Ostatní nákupy j.n.	700 000,00
						RMB R8/034. ze dne 24.7.2019	
KV	6200	3612	6121	41	2642	Bytový dům pro seniory Cejl	-28 317 000,00
KV	6200	3612	6121	41	2635	Rekonstrukce bytového domu Mostecká 12	28 317 000,00
						RMB R8/034. ze dne 24.7.2019	
BV	3200	3900	5169			Nákup ostatních služeb	800 000,00
					6006	Časopis Brněnský Metropolitan	800 000,00
BV	3200	3900	5169		6250	Rozhlasové vysílání magistrátního pořadu	-200 000,00
BV	3200	3900	5169		6407	Zvýšení informovanosti o aktuálním dění ve městě	-600 000,00
						RMB R8/036. ze dne 7.8.2019	
KV	6200	3612	6121	41	2580	Výstavba BD Terezy Novákové - I. etapa	-18 500 000,00
KV	6200	3612	6121	41	2601	Rekonstrukce bytového domu Podnásepí 2	18 500 000,00
						RMB R8/036. ze dne 7.8.2019	
KV	7200	4341	6121		2461	Městská ubytovna pro sociálně slabé - Železniční ulice	-30 000,00
KV	7200	4341	6123		3005	Nestavební investice OSP	30 000,00
						RMB R8/036. ze dne 7.8.2019	
KV	5600	3113	6121		2452	Základní škola Vejrostova I - přístavba	-50 000,00
KV	5600	3113	6121		2368	Přístavba II. stupně Základní školy Brno, Otevřená 20a	50 000,00
						RMB R8/036. ze dne 7.8.2019	
KV	6700	3412	6121		2741	Projektová příprava - sportovní infrastruktura	-2 000 000,00
KV	6700	3412	6121		2634	Vybudování Wellness - Městský plavecký stadion Lužánky	2 000 000,00
						RMB R8/038. ze dne 21.8.2019	
KV	5600	2321	6121	49	2453	Jemelkova - opatření na dešťové kanalizaci	-390 000,00
KV	5600	2321	6121	49	2589	Zelná, Modřická - výstavba kanalizace	-1 160 000,00
KV	5600	2321	6121	49	2618	Besední, Veselá II - rekonstrukce kanalizace vodovodu	-1 900 000,00
KV	5600	2321	6121	49	2718	Leitnerova III - rekonstrukce kanalizace a vodovodu	-1 050 000,00
KV	5600	2321	6121	49	2746	Solniční I, Česká II, Opletalova - rekonstrukce kanalizace	-7 300 000,00
KV	5600	2321	6121	49	2785	Blatouchová - rekonstrukce kanalizace a vodovodu	-2 450 000,00
KV	5600	2321	6121	49	3350	Komárovská - rekonstrukce kanalizace a vodovodu	-3 750 000,00
KV	5600	2321	6121	49	4276	Tramvaj Plotní - soubor staveb (vodo hospodářské objekty)	18 000 000,00
						RMB R8/038. ze dne 21.8.2019	
P - příjmy	5400	2219	2212	45		Sankční platby přijaté od jiných subjektů	-2 500 000,00
P - příjmy	5800	2219	2212	45		Sankční platby přijaté od jiných subjektů	2 500 000,00
KV	5400	2212	6121		2417	Chodník Mokrá Hora - Jehnice	-7 000 000,00
KV	5400	2212	6121		2477	Rekonstrukce komunikací - Zastávka Žebětínská	-2 000 000,00
KV	5400	2212	6121		2485	Rekonstrukce komunikací - Kopaniny	-4 000 000,00
KV	5400	2212	6121		2515	Rekonstrukce komunikací - Vídeňská obslužná komunikace	-2 000 000,00
KV	5400	2212	6121		2523	Rekonstrukce komunikací - Most Bernáčkova	-2 000 000,00
KV	5400	2212	6121		2533	Rekonstrukce komunikací - Zastávka Bělohorská	-2 000 000,00
KV	5600	2212	6121		4280	Velký městský okruh Tomkovo náměstí	-17 268 000,00
KV	5400	2212	6121		2358	Výstavba přístupové cesty Pod Mniší horou	200 000,00

Přehled rozpočtových opatření, schválených Radou města Brna na základě usnesení

Z8/02. Zastupitelstva města Brna, bod 15.D.1.-15.D.3.

v období od 1.1.2019 do 31.12.2019

Výdaje BV - běžné KV - kapitálové	rozpočtová skladba					věcná náplň rozpočtového opatření	částka v Kč
	ORJ	§	Pol.	ÚZ	ORG		
KV	5600	2212	6121		2704	Odhlučnění tramvajové tratě Cejl - Zábřdovická vč. bezbariérových zastávek Vojenská nemocnice	30 000 000,00
KV	5600	2212	6121		2831	Terminál Starý Liskovec	2 000 000,00
KV	5600	2212	6121		2840	Dopravní napojení lokality Komínské louky	4 068 000,00
						RMB R8/038. ze dne 21.8.2019	
BV	3200	3319	5031		7320	Povinné pojistné na soc zabezpečení a příspěvek na stát politiku zaměstnanosti	2 000,00
BV	3200	3319	5032		7320	Povinné pojistné na veřejné zdravotní pojištění	1 000,00
BV	7300	3319	5169			Nákup ostatních služeb	-3 000,00
					6142	Činnost odborů	-3 000,00
						RMB R8/039. ze dne 28.8.2019	
BV	3200	6171	5011		7320	Platy zaměstnanců v pracovním poměru vyjma zaměstnanců na služebních místech	-1 250 000,00
BV	3200	6171	5024		7320	Odstupné	1 250 000,00
						RMB R8/041. ze dne 11.9.2019	
KV	6200	3612	6121	41	2576	Bytová výstavba Kamenný vrch II, 1. etapa	-500 000,00
KV	6200	3612	6121	41	2354	Bytový dům V Aleji	500 000,00
						RMB R8/042. ze dne 18.9.2019	
BV	6600	3612	5169			Nákup ostatních služeb	-100 000,00
					6271	Bytové domy - úklid a ostatní služby	-100 000,00
BV	6600	3612	5171		7660000007	Opravy a udržování	-179 000,00
BV	6600	3612	5909		7660	Ostatní neinvestiční výdaje j.n.	279 000,00
KV	6600	3639	6121		2669	Jakubské nám. 5/Moravské nám. 3 - rekonstrukce	-700 000,00
KV	6600	3639	6121		2395	Vybudování vstupů do vodojemu - Tvrdeho 15	700 000,00
BV	6600	3639	5909		7660	Ostatní neinvestiční výdaje j.n.	-60 000,00
BV	6600	3639	5166		7660	Konzultační, poradenské a právní služby	60 000,00
						RMB R8/042. ze dne 18.9.2019	
BV	5300	6171	5168			Zpracování dat a služby související s IT	-2 012 000,00
					6409	Kybernetická bezpečnost	-2 012 000,00
BV	5300	6171	5164			Nájemné	2 012 000,00
					6401	Diskové úložiště	2 012 000,00
KV	5300	6171	6111		3476	OMI - informační systém	-489 000,00
KV	5300	6171	6119		2359	GIS datové sady	489 000,00
						RMB R8/044. ze dne 2.10.2019	
BV	5400	2212	5169			Nákup ostatních služeb	-349 000,00
BV	5400	2212	5169		6374	Pracoviště výdaje rezidentních dokladů - areál Vaňkovka	-349 000,00
BV	5400	2212	5169		6094	Centrální řízení dopravy - BKOM, a.s.	225 000,00
BV	5400	2212	5166		7540	Konzultační, poradenské a právní služby	124 000,00
						RMB R8/044. ze dne 2.10.2019	
KV	5400	2212	6121		2351	Rekonstrukce chodníku - K Sídlišti, Rebešovická	1 500 000,00
KV	5400	2212	6121		2357	Benešova, chodník podél autob. nádraží (bezbariérové úpravy)	422 000,00
KV	5400	2212	6121		2367	Úprava schodiště Stará osada	-1 500 000,00
KV	5400	2212	6121		2386	Výstavba stezky pro pěší a cyklisty Lesná-Soběšice	-900 000,00
KV	5400	2212	6121		2388	Rekonstrukce komunikace - Křenová	-900 000,00
KV	5400	2212	6121		2417	Chodník Mokrý Hora - Jehnice	-2 500 000,00
KV	5400	2212	6121		2418	MÚK Moravanská - projektová příprava	-500 000,00
KV	5400	2212	6121		2419	Železniční podjezdy v oblasti ulice Roviny	-500 000,00
KV	5400	2212	6121		2421	Cykl. trasa údolím Ponávky - 5.etapa: Červený mlýn - Myslinova	-1 400 000,00
KV	5400	2212	6121		2424	Černovická terasa, nový most přes trať	-900 000,00
KV	5400	2212	6121		2447	Rekonstrukce komunikací - zastávky MHD (BUS a TB)	-422 000,00
KV	5400	2212	6121		2481	Rekonstrukce komunikace - Jana Brozkvy	-900 000,00
KV	5400	2212	6121		2493	RK BCŠ - ZŠ Horácké nám. rekonstrukce DDH	900 000,00
KV	5400	2212	6121		2508	Rekonstrukce komunikace - Palackého nám.	-1 000 000,00
KV	5400	2212	6121		2511	Rekonstrukce komunikace - Vodní	-1 000 000,00
KV	5400	2212	6121		2512	Rekonstrukce komunikací - úprava parkoviště Fryčajova	-2 000 000,00
KV	5400	2212	6121		2517	Rekonstrukce komunikací - Vnitroblok Šumavská	14 500 000,00
KV	5400	2212	6121		2519	Rekonstrukce komunikace - Libušina třída	-1 000 000,00
KV	5400	2212	6121		2521	Rekonstrukce komunikací - Zastávka Kaštanova + přejezd	-400 000,00
KV	5400	2212	6121		2526	Rekonstrukce komunikací - Zastávka Kociánka	-500 000,00
KV	5400	2212	6121		2528	Rekonstrukce komunikací - Zastávka Zámecká	-1 000 000,00
KV	5400	2212	6121		2532	Rekonstrukce komunikací - Zastávka Maříkova	-1 500 000,00
KV	5400	2212	6121		2539	Rekonstrukce komunikace - Krkoškova	2 000 000,00
KV	5400	2212	6121		2542	Rekonstrukce komunikací - Rekonstrukce ulice Bochořákova	-500 000,00
						RMB R8/045. ze dne 9.10.2019	

**Přehled rozpočtových opatření, schválených Radou města Brna na základě usnesení
Z8/02. Zastupitelstva města Brna, bod 15.D.1.-15.D.3.
v období od 1.1.2019 do 31.12.2019**

Výdaje BV - běžné KV - kapitálové	rozpočtová skladba					věcná náplň rozpočtového opatření	částka v Kč
	ORJ	§	Pol.	ÚZ	ORG		
BV	7100	3115	5331		9108	Neinvestiční příspěvky zřízeným p.o. - SZZ II	2 877 000,00
F - financování	1700		8115			Zapojení Fondu krytí škod	2 877 000,00
						RMB R8/046. ze dne 16.10.2019	
KV	5600	3632	6121		2556	Rekonstrukce obřadní síně na pohřebišti Židenice	-380 000,00
KV	5600	3632	6121		2348	Rozšíření pohřebiště v Brně-Soběšicích	380 000,00
						RMB R8/046. ze dne 16.10.2019	
BV	6600	3613	5166		7660	Konzultační, poradenské a právní služby	-120 000,00
BV	6600	3613	5153		7660	Plyn	-115 000,00
BV	6600	3613	5909		7660	Ostatní neinvestiční výdaje j.n.	235 000,00
BV	6600	3612	5166		7660	Konzultační, poradenské a právní služby	-20 000,00
BV	6600	3612	5162		7660	Služby elektronických komunikací	-20 000,00
BV	6600	3612	5171		7660000007	Opravy a udržování	-70 000,00
BV	6600	3612	5153		7660	Plyn	110 000,00
BV	6600	6211	5171		7660000519	Opravy a udržování - Přední 2	-95 000,00
BV	6600	6211	5152		7660	Teplo	-103 000,00
BV	6600	6211	5169			Nákup ostatních služeb	198 000,00
					6279	Objekty AMB - úklid	198 000,00
BV	6600	6171	5171		7660000293	Opravy a udržování - Šumavská 35	-100 000,00
BV	6600	6171	5171		7660000700	Opravy a udržování - kryty CO	-100 000,00
BV	6600	6171	5171		7660000512	Opravy a udržování - Husova 12	200 000,00
BV	6600	3613	5171		7660000437	Opravy a udržování - Světlá 6	-70 000,00
BV	6600	3613	5171		7660000439	Opravy a udržování - Světlá 10	-30 000,00
BV	6600	3613	5171		7660000467	Opravy a udržování - Koliště 43	65 000,00
BV	6600	3613	5171		7660000434	Opravy a udržování - Kamenomlýnská	35 000,00
						RMB R8/046. ze dne 16.10.2019	
KV	5600	3113	6121		2452	Základní škola Vejrostova I - přístavba	-1 000 000,00
KV	5600	3113	6121		2368	Přístavba II. stupně Základní školy Brno, Otevřená 20a	1 000 000,00
						RMB R8/046. ze dne 16.10.2019	
BV	3200	6171	5173		7320	Cestovné	700 000,00
BV	3200	6171	5123		7320	Podlimitní technické zhodnocení	-150 000,00
BV	3200	6171	5139		7320	Nákup materiálu j.n.	-200 000,00
BV	3200	6171	5166		7320	Konzultační, poradenské a právní služby	-200 000,00
BV	3200	6171	5192		7320	Poskytnuté náhrady	-150 000,00
						RMB R8/047. ze dne 30.10.2019	
KV	6700	3412	6121		2741	Projektová příprava - sportovní infrastruktura	-1 000 000,00
KV	6700	3412	6121		2634	Vybudování Wellness - Městský plavecký stadion Lužánky	1 000 000,00
						RMB R8/049. ze dne 6.11.2019	
KV	5400	2212	6121		2424	Černovická terasa, nový most přes trať	500 000,00
KV	5400	2212	6121		2476	Rekonstrukce komunikace - Bayerova	-500 000,00
						RMB R8/049. ze dne 6.11.2019	
BV	5400	3636	5166		7540	Konzultační, poradenské a právní služby	-411 000,00
BV	5400	3636	5139		7540	Nákup materiálu j.n.	11 000,00
BV	5400	3636	5168		7540	Zpracování dat a služby související s IT	400 000,00
						RMB R8/050. ze dne 13.11.2019	
KV	5600	2310	6121	49	2713	Výměna vodovodních řadů v kolektoru	-155 000,00
KV	5600	2310	6121	49	2732	Propojovací vodovodní řad Modřice - Chrlice	135 000,00
KV	5600	2310	6121	49	2343	Modřice, Masarykova - rekonstrukce vodovodu	10 000,00
KV	5600	2310	6121	49	2344	Kluchova, Zoubkova II - rekonstrukce vodovodu	10 000,00
KV	5600	2321	6121	49	2618	Besední, Veselá II - rekonstrukce kanalizace a vodovodu	132 000,00
KV	5600	2321	6121	49	2621	Hatě - dostavba kanalizace	254 000,00
KV	5600	2321	6121	49	2716	Čelakovského, Petřůvky, Nevrklova - rek. kanalizace a vodovodu	75 000,00
KV	5600	2321	6121	49	2722	Šumavská - rekonstrukce kanalizace a vodovodu	130 000,00
KV	5600	2321	6121	49	2727	Touškova, Svatoplukova I - rek. kanalizace a vodovodu	82 000,00
KV	5600	2321	6121	49	2747	Spojka - rekonstrukce kanalizace a vodovodu	-950 000,00
KV	5600	2321	6121	49	2753	Bohunická I - rekonstrukce kanalizace a vodovodu	8 341 000,00
KV	5600	2321	6121	49	2782	Pastrnkova II - rekonstrukce kanalizace	-1 406 000,00
KV	5600	2321	6121	49	2785	Blatouchova - rekonstrukce kanalizace a vodovodu	-5 000 000,00
KV	5600	2321	6121	49	2786	Valchařská - rekonstrukce kanalizace a vodovodu	-665 000,00
KV	5600	2321	6121	49	2811	Pflégrova - rekonstrukce kanalizace a vodovodu	-610 000,00
KV	5600	2321	6121	49	2846	Staňkova II, Poděbradova III - rek. kanalizace a vodovodu	-2 188 000,00
KV	5600	2321	6121	49	2848	Slovanské náměstí, Ruská - rek. kanalizace a vodovodu	-50 000,00
KV	5600	2321	6121	49	2863	Gorkého I, Arne Nováka - rek. kanalizace a vodovodu	2 375 000,00
KV	5600	2321	6121	49	2866	Drobného - rekonstrukce kanalizace a vodovodu	170 000,00

**Přehled rozpočtových opatření, schválených Radou města Brna na základě usnesení
Z8/02. Zastupitelstva města Brna, bod 15.D.1.-15.D.3.
v období od 1.1.2019 do 31.12.2019**

Výdaje BV - běžné KV - kapitálové	rozpočtová skladba					věcná náplň rozpočtového opatření	částka v Kč
	ORJ	§	Pol.	ÚZ	ORG		
KV	5600	2321	6121	49	2889	Koliště - rekonstrukce kanalizace a vodovodu	-20 000,00
KV	5600	2321	6121	49	2929	Chodská - rekonstrukce kanalizace a vodovodu	-1 320 000,00
KV	5600	2321	6121	49	3126	Drobné rekonstrukce na kanalizační a vodovodní síti	600 000,00
KV	5600	2321	6121	49	4130	Rekonstrukce objektů - havarijní stav	500 000,00
KV	5600	2321	6121	49	4649	Údolní II - rekonstrukce kanalizace a vodovodu	-450 000,00
						RMB R8/052. ze dne 20.11.2019	
BV	1700	6330	5347		7170	Neinvestiční transfer MČ Brno-Slatina	165 000,00
F - financování	1700		8115			Zapojení Fondu krytí škod	165 000,00
						RMB R8/053. ze dne 27.11.2019	
BV	6600	6171	5171		7660000505	Opravy a udržování - OSM Vlhká 4	-15 000,00
BV	6600	6171	5171		7660000514	Opravy a udržování - Dominikánské nám. 3	-225 000,00
BV	6600	6171	5171		7660000517	Opravy a udržování - Sokolnická 61, sklad Tuřany	-50 000,00
BV	6600	6171	5171		7660000700	Opravy a udržování - Kryty CO	-250 000,00
BV	6600	6171	5171		7660000501	Opravy a udržování - Nová radnice - Dominikánské n. 1	230 000,00
BV	6600	6171	5171		7660000502	Opravy a udržování - Malinovského nám. 3	120 000,00
BV	6600	6171	5171		7660000508	Opravy a udržování - Husova 5	65 000,00
BV	6600	6171	5171		7660000510	Opravy a udržování - Chaty Unčín	50 000,00
BV	6600	6171	5171		7660000512	Opravy a udržování - Husova 12	60 000,00
BV	6600	6171	5171		7660000516	Opravy a udržování - sklad CO v Rosicích	15 000,00
BV	6600	3613	5171		7660000200	Opravy a udržování - Janská 22	-500 000,00
BV	6600	3613	5171		7660000288	Opravy a udržování - Charbulova 137	-60 000,00
BV	6600	3613	5171		7660000312	Opravy a udržování - Údolní 10	-75 000,00
BV	6600	3613	5171		7660000395	Opravy a udržování - Vinohradská 78	-90 000,00
BV	6600	3613	5171		7660000404	Opravy a udržování - Na Jurance 2	-50 000,00
BV	6600	3613	5171		7660000127	Opravy a udržování - Bratislavská 68	50 000,00
BV	6600	3613	5171		7660000215	Opravy a udržování - Anenská 10	50 000,00
BV	6600	3613	5171		7660000337	Opravy a udržování - Masná 5	110 000,00
BV	6600	3613	5171		7660000354	Opravy a udržování - Jakubské nám. 5, Moravské n. 3	100 000,00
BV	6600	3613	5171		7660000365	Opravy a udržování - Rumiště 3,5,9	40 000,00
BV	6600	3613	5171		7660000409	Opravy a udržování - Veverí 109, Tomášský dvůr	130 000,00
BV	6600	3613	5171		7660000442	Opravy a udržování - Cejl 23	170 000,00
BV	6600	3613	5171		7660000460	Opravy a udržování - Mendlovo nám. 11	75 000,00
BV	6600	3613	5171		7660000467	Opravy a udržování - Koliště 43	50 000,00
						Nákup ostatních služeb	
					6128	<i>Odstranění graffiti z objektů města v exponovaných lokalitách</i>	-250 000,00
					6272	<i>Ostatní objekty - úklid</i>	-150 000,00
					6274	<i>Ostatní objekty - odvoz odpadů a ostatní služby</i>	400 000,00
BV	6600	6171	5166		7660	Konzultační, poradenské a právní služby	-300 000,00
BV	6600	6171	5169			Nákup ostatních služeb	300 000,00
					6277	<i>Objekty MMB - ostraha, obsluha kotelen</i>	-370 000,00
					6276	<i>Objekty MMB - úklid</i>	220 000,00
					6278	<i>Objekty MMB - odvoz odpadů a ostatní služby</i>	450 000,00
BV	6600	6211	5154		7660	Elektrická energie	-15 000,00
BV	6600	6211	5169			Nákup ostatních služeb	15 000,00
					6279	<i>Objekty AMB - úklid</i>	15 000,00
						RMB R8/054. ze dne 4.12.2019	
KV	6200	3612	6121	41	2932	Bytové domy Vojtova	-3 100 000,00
KV	6200	3612	6121	41	2642	Bytový dům pro seniory Cejl	3 100 000,00
						RMB R8/054. ze dne 4.12.2019	
KV	5300	6171	6111		3102	GIS rozvoj systému	-510 000,00
KV	5300	6171	6119		2359	GIS datové sady	510 000,00
						RMB R8/056. ze dne 18.12.2019	

**Přehled rozpočtových opatření, schválených Radou města Brna na základě usnesení Z8/02. ZMB, bod 15.D.4.
v souvislosti s prostředky, přijatými z jiných veřejných rozpočtů v období od 1.1.2019 do 31.12.2019**

Poskytovatel	Účel dotace	Částka v tis. Kč	P, V, F	Zvýšení/snížení příjmů, výdajů a financování				
				ORJ	§	Pol.	ÚZ	ORG
ÚP ČR	Neinvestiční transfer z Úřadu práce (převod nevyčerpaného transferu, přijatého městem v letech 2016-2018, do rozpočtu roku 2019)	7 482	F	1700		8115	13010	
	Knihy, učební pomůcky a tisk	20	V	7200	4339	5136	13010	7720
	Drobný hmotný dlouhodobý majetek	120	V	7200	4339	5137	13010	7720
	Nákup materiálu	120	V	7200	4339	5139	13010	7720
	Služby telekomunikací a radiokomunikací	130	V	7200	4339	5162	13010	7720
	Služby školení a vzdělávání	120	V	7200	4339	5167	13010	7720
	Opravy a udržování	20	V	7200	4339	5171	13010	7720
	Ostatní neinvestiční transfery obyvatelstvu	4 452	V	7200	4339	5499	13010	7720
	Nákup ostatních služeb; Pěstounská péče	2 500	V	7200	4339	5169	13010	6302
KÚ JMK	Investiční transfer z Krajského úřadu Jihomoravského kraje (převod nevyčerpaného transferu, přijatého městem v roce 2018, do rozpočtu roku 2019)	25 000	F	1700		8115	331	4541
	Janáčkovo kulturní centrum	25 000	V	5600	3312	6121	331	4541
SFRB ČR	Neinvestiční transfery ze Státního fondu rozvoje bydlení	4 371	P	1700		4113	92241	7170
	Převod částí transferů na městskou část Brno-Nový Lískovec	-1 538	-P	1700		4113	92241	7170
	Převod částí transferů na městskou část Brno-Slatina	-1 276	-P	1700		4113	92241	7170
	Převod částí transferů na městskou část Brno-Vinohrady	-1 557	-P	1700		4113	92241	7170
MŠMT ČR	Ostatní přijaté vratky transferů - ZŠ Arménská 21	31	P	6700	3113	2229	33063	8296
	Vratky transferů poskytnutých z veřejných rozpočtů ústřední úrovně	31	V	6700	3113	5364	33063	8296
SZIF ČR	Neinvestiční transfer ze Státního zemědělského intervenčního fondu - národní podíl	4	P	1700		4113	131189450	
	Neinvestiční transfer ze Státního zemědělského intervenčního fondu - podíl EU	54	P	1700		4113	131589023	
	Převod transferu na městskou část Brno-Ořešín	-4	-P	1700		4113	131189450	
	Převod transferu na městskou část Brno-Ořešín	-54	-P	1700		4113	131589023	
ÚP ČR	Neinvestiční transfer z Úřadu práce	2 448	P	1700		4116	13010	
	Platy zaměstnanců v pracovním poměru vyjma zaměstnanců na služebních místech	1 536	V	3200	6171	5011	13010	7320
	Povinné pojistné na sociální zabezpečení	384	V	3200	6171	5031	13010	7320
	Povinné pojistné na veřejné zdravotní pojištění	138	V	3200	6171	5032	13010	7320
	Studená voda	7	V	6600	4339	5151	13010	7660
	Teplo	34	V	6600	4339	5152	13010	7660
	Elektrická energie	33	V	6600	4339	5154	13010	7660
	Nespecifikované rezervy	316	V	7200	4339	5901	13010	7720
MŠMT ČR	Neinvestiční transfer z Ministerstva školství, mládeže a tělovýchovy - podíl EU	1 064	P	6700		4116	103533063	8218
	Neinvestiční transfer z Ministerstva školství, mládeže a tělovýchovy - národní podíl	188	P	6700		4116	103133063	8218

**Přehled rozpočtových opatření, schválených Radou města Brna na základě usnesení Z8/02. ZMB, bod 15.D.4.
v souvislosti s prostředky, přijatými z jiných veřejných rozpočtů v období od 1.1.2019 do 31.12.2019**

Poskytovatel	Účel dotace	Částka v tis. Kč	P, V, F	Zvýšení/snížení příjmů, výdajů a financování				
				ORJ	§	Pol.	ÚZ	ORG
	Neinvestiční transfer z Ministerstva školství, mládeže a tělovýchovy - podíl EU	546	P	6700		4116	103533063	8014
	Neinvestiční transfer z Ministerstva školství, mládeže a tělovýchovy - národní podíl	96	P	6700		4116	103133063	8014
	Neinvestiční transfer z Ministerstva školství, mládeže a tělovýchovy - podíl EU	488	P	6700		4116	103533063	8172
	Neinvestiční transfer z Ministerstva školství, mládeže a tělovýchovy - národní podíl	86	P	6700		4116	103133063	8172
	Neinvestiční transfer z Ministerstva školství, mládeže a tělovýchovy - podíl EU	1 724	P	6700		4116	103533063	8295
	Neinvestiční transfer z Ministerstva školství, mládeže a tělovýchovy - národní podíl	304	P	6700		4116	103133063	8295
	Neinvestiční transfer z Ministerstva školství, mládeže a tělovýchovy - podíl EU	630	P	6700		4116	103533063	8124
	Neinvestiční transfer z Ministerstva školství, mládeže a tělovýchovy - národní podíl	111	P	6700		4116	103133063	8124
	Neinvestiční transfer z Ministerstva školství, mládeže a tělovýchovy - podíl EU	493	P	6700		4116	103533063	8169
	Neinvestiční transfer z Ministerstva školství, mládeže a tělovýchovy - národní podíl	87	P	6700		4116	103133063	8169
	Neinvestiční transfer zřízeným p.o. - ZŠ Novoměstská 21	1 064	V	6700	3113	5336	103533063	8218
	Neinvestiční transfer zřízeným p.o. - ZŠ Novoměstská 21	188	V	6700	3113	5336	103133063	8218
	Neinvestiční transfer zřízeným p.o. - MŠ Šromova 55	546	V	6700	3111	5336	103533063	8014
	Neinvestiční transfer zřízeným p.o. - MŠ Šromova 55	96	V	6700	3111	5336	103133063	8014
	Neinvestiční transfer zřízeným p.o. - MŠ POHÁDKA Běloruská 4	488	V	6700	3111	5336	103533063	8172
	Neinvestiční transfer zřízeným p.o. - MŠ POHÁDKA Běloruská 4	86	V	6700	3111	5336	103133063	8172
	Neinvestiční transfer zřízeným p.o. - ZŠ Heyrovského 32	1 724	V	6700	3113	5336	103533063	8295
	Neinvestiční transfer zřízeným p.o. - ZŠ Heyrovského 32	304	V	6700	3113	5336	103133063	8295
	Neinvestiční transfer zřízeným p.o. - MŠ Jihomoravské nám. 5	630	V	6700	3111	5336	103533063	8124
	Neinvestiční transfer zřízeným p.o. - MŠ Jihomoravské nám. 5	111	V	6700	3111	5336	103133063	8124
	Neinvestiční transfer zřízeným p.o. - MŠ Měříčkova 46	493	V	6700	3111	5336	103533063	8169
	Neinvestiční transfer zřízeným p.o. - MŠ Měříčkova 46	87	V	6700	3111	5336	103133063	8169
MPSV ČR	Neinvestiční transfer z Ministerstva práce a sociálních věcí - národní podíl	47	P	1700		4116	104113013	
	Neinvestiční transfer z Ministerstva práce a sociálních věcí - podíl EU	400	P	1700		4116	104513013	
	Převod transferu na městskou část Brno-Černovice	-47	-P	1700		4116	104113013	
	Převod transferu na městskou část Brno-Černovice	-400	-P	1700		4116	104513013	
MŠMT ČR	Neinvestiční transfer z Ministerstva školství, mládeže a tělovýchovy - podíl EU	432	P	6700		4116	103533063	8184
	Neinvestiční transfer z Ministerstva školství, mládeže a tělovýchovy - národní podíl	76	P	6700		4116	103133063	8184
	Neinvestiční transfer z Ministerstva školství, mládeže a tělovýchovy - podíl EU	1 340	P	6700		4116	103533063	8258
	Neinvestiční transfer z Ministerstva školství, mládeže a tělovýchovy - národní podíl	237	P	6700		4116	103133063	8258
	Neinvestiční transfer z Ministerstva školství, mládeže a tělovýchovy - podíl EU	2 727	P	6700		4116	103533063	8240
	Neinvestiční transfer z Ministerstva školství, mládeže a tělovýchovy - národní podíl	481	P	6700		4116	103133063	8240
	Neinvestiční transfer z Ministerstva školství, mládeže a tělovýchovy - podíl EU	2 258	P	6700		4116	103533063	8260
	Neinvestiční transfer z Ministerstva školství, mládeže a tělovýchovy - národní podíl	398	P	6700		4116	103133063	8260
	Neinvestiční transfer z Ministerstva školství, mládeže a tělovýchovy - podíl EU	1 717	P	6700		4116	103533063	8231
	Neinvestiční transfer z Ministerstva školství, mládeže a tělovýchovy - národní podíl	303	P	6700		4116	103133063	8231
	Neinvestiční transfer z Ministerstva školství, mládeže a tělovýchovy - podíl EU	2 272	P	6700		4116	103533063	8264

**Přehled rozpočtových opatření, schválených Radou města Brna na základě usnesení Z8/02. ZMB, bod 15.D.4.
v souvislosti s prostředky, přijatými z jiných veřejných rozpočtů v období od 1.1.2019 do 31.12.2019**

Poskytovatel	Účel dotace	Částka v tis. Kč	P, V, F	Zvýšení/snížení příjmů, výdajů a financování				
				ORJ	§	Pol.	ÚZ	ORG
	Neinvestiční transfer z Ministerstva školství, mládeže a tělovýchovy - národní podíl	401	P	6700		4116	103133063	8264
	Neinvestiční transfer zřízeným p.o. - MŠ Labská 7	432	V	6700	3111	5336	103533063	8184
	Neinvestiční transfer zřízeným p.o. - MŠ Labská 7	76	V	6700	3111	5336	103133063	8184
	Neinvestiční transfer zřízeným p.o. - Tyršova ZŠ Kuldova 38	1 340	V	6700	3113	5336	103533063	8258
	Neinvestiční transfer zřízeným p.o. - Tyršova ZŠ Kuldova 38	237	V	6700	3113	5336	103133063	8258
	Neinvestiční transfer zřízeným p.o. - ZŠ a MŠ Milénova 14	2 727	V	6700	3113	5336	103533063	8240
	Neinvestiční transfer zřízeným p.o. - ZŠ a MŠ Milénova 14	481	V	6700	3113	5336	103133063	8240
	Neinvestiční transfer zřízeným p.o. - ZŠ a MŠ Kotlářská 4	2 258	V	6700	3113	5336	103533063	8260
	Neinvestiční transfer zřízeným p.o. - ZŠ a MŠ Kotlářská 4	398	V	6700	3113	5336	103133063	8260
	Neinvestiční transfer zřízeným p.o. - ZŠ Antonínská 3	1 717	V	6700	3113	5336	103533063	8231
	Neinvestiční transfer zřízeným p.o. - ZŠ Antonínská 3	303	V	6700	3113	5336	103133063	8231
	Neinvestiční transfer zřízeným p.o. - ZŠ a MŠ Merhautova 37	2 272	V	6700	3113	5336	103533063	8264
	Neinvestiční transfer zřízeným p.o. - ZŠ a MŠ Merhautova 37	401	V	6700	3113	5336	103133063	8264
MV ČR	Neinvestiční transfer z Ministerstva vnitra	6	P	1700		4116	14137	
	Převod transferu na městskou část Brno-Židenice	-6	-P	1700		4116	14137	
ÚP ČR	Neinvestiční transfer z Úřadu práce	-44	-P	1700		4116	13010	
	Ostatní neinvestiční transfery obyvatelstvu	-44	-V	7200	4339	5499	13010	7720
MPSV ČR	Neinvestiční transfer z Ministerstva práce a sociálních věcí - podíl EU	1 559	P	1700		4122	104513013	
	Neinvestiční transfer z Ministerstva práce a sociálních věcí - národní podíl	183	P	1700		4122	104113013	
	Neinvestiční transfer z Ministerstva práce a sociálních věcí - podíl JMK	92	P	1700		4122	104100000	
	Platy zaměstnanců v pracovním poměru vyjma zaměstnanců na služebních místech	1 163	V	3200	4374	5011	104513013	7320
	Povinné pojistné na sociální zabezpečení	291	V	3200	4374	5031	104113013	7320
	Povinné pojistné na veřejné zdravotní pojištění	105	V	3200	4374	5032	104100000	7320
	Platy zaměstnanců v pracovním poměru vyjma zaměstnanců na služebních místech	137	V	3200	4374	5011	104513013	7320
	Povinné pojistné na sociální zabezpečení	34	V	3200	4374	5031	104113013	7320
	Povinné pojistné na veřejné zdravotní pojištění	12	V	3200	4374	5032	104100000	7320
	Platy zaměstnanců v pracovním poměru vyjma zaměstnanců na služebních místech	69	V	3200	4374	5011	104513013	7320
	Povinné pojistné na sociální zabezpečení	17	V	3200	4374	5031	104113013	7320
	Povinné pojistné na veřejné zdravotní pojištění	6	V	3200	4374	5032	104100000	7320
MPSV ČR	Neinvestiční transfer z Ministerstva práce a sociálních věcí - národní podíl	105	P	1700		4116	104113013	5392
	Neinvestiční transfer z Ministerstva práce a sociálních věcí - podíl EU	891	P	1700		4116	104513013	5392
	Převod transferu do Fondu kofinancování projektů	-105	-F	1700		8115	104113013	5392
	Převod transferu do Fondu kofinancování projektů	-891	-F	1700		8115	104513013	5392

**Přehled rozpočtových opatření, schválených Radou města Brna na základě usnesení Z8/02. ZMB, bod 15.D.4.
v souvislosti s prostředky, přijatými z jiných veřejných rozpočtů v období od 1.1.2019 do 31.12.2019**

Poskytovatel	Účel dotace	Částka v tis. Kč	P, V, F	Zvýšení/snížení příjmů, výdajů a financování				
				ORJ	§	Pol.	ÚZ	ORG
MMR ČR	Investiční transfer z Ministerstva pro místní rozvoj - národní podíl	294	P	1700		4216	107117968	5378
	Investiční transfer z Ministerstva pro místní rozvoj - podíl EU	4 998	P	1700		4216	107517969	5378
	Převod transferu do Fondu kofinancování projektů	-294	-F	1700		8115	107117968	5378
	Převod transferu do Fondu kofinancování projektů	-4 998	-F	1700		8115	107517969	5378
KÚ JMK	Neinvestiční transfer z Krajského úřadu JMK	2 992	P	1700		4122	435	
	Převod transferu na městské části:	-2 992	-P	1700		4122	435	
	<i>MČ Brno - Královo Pole</i>	-522						
	<i>MČ Brno - Bystřec</i>	-378						
	<i>MČ Brno - sever</i>	-442						
	<i>MČ Brno - Žabovřesky</i>	-653						
	<i>MČ Brno - Židenice</i>	-658						
	<i>MČ Brno - střed</i>	-339						
	Neinvestiční transfer z Krajského úřadu JMK	37	P	1700		4122	437	
	Platy zaměstnanců v pracovním poměru vyjma zaměstnanců na služebních místech	27	V	3200	6171	5011	437	7320
	Povinné pojistné na sociální zabezpečení	7	V	3200	6171	5031	437	7320
	Povinné pojistné na veřejné zdravotní pojištění	3	V	3200	6171	5032	437	7320
	Neinvestiční transfer z Krajského úřadu JMK	308	P	1700		4122	431	9130
	Neinvestiční transfer z Krajského úřadu JMK	597	P	1700		4122	435	9130
	Neinvestiční transfer z Krajského úřadu JMK	247	P	1700		4122	437	9130
	Neinvestiční transfer z Krajského úřadu JMK	2 779	P	1700		4122	435	9131
	Neinvestiční transfer z Krajského úřadu JMK	867	P	1700		4122	435	9132
	Neinvestiční transfer z Krajského úřadu JMK	1 641	P	1700		4122	435	9133
	Neinvestiční transfer z Krajského úřadu JMK	2 946	P	1700		4122	435	9134
	Neinvestiční transfer z Krajského úřadu JMK	1 632	P	1700		4122	435	9135
	Neinvestiční transfer z Krajského úřadu JMK	510	P	1700		4122	435	9136
	Neinvestiční transfer z Krajského úřadu JMK	598	P	1700		4122	435	9137
	Neinvestiční transfer z Krajského úřadu JMK	510	P	1700		4122	435	9138
Neinvestiční transfer z Krajského úřadu JMK	1 043	P	1700		4122	435	9139	
Neinvestiční transfer z Krajského úřadu JMK	930	P	1700		4122	435	9140	
Neinvestiční transfer z Krajského úřadu JMK	766	P	1700		4122	435	9145	
Neinvestiční transfer z Krajského úřadu JMK	280	P	1700		4122	437	9148	
Neinvestiční transfer zřízeným p.o. - Centrum sociálních služeb	308	V	7200	4312	5336	431	9130	
Neinvestiční transfer zřízeným p.o. - Centrum sociálních služeb	68	V	7200	4355	5336	435	9130	
Neinvestiční transfer zřízeným p.o. - Centrum sociálních služeb	215	V	7200	4356	5336	435	9130	
Neinvestiční transfer zřízeným p.o. - Centrum sociálních služeb	295	V	7200	4357	5336	435	9130	
Neinvestiční transfer zřízeným p.o. - Centrum sociálních služeb	19	V	7200	4359	5336	435	9130	
Neinvestiční transfer zřízeným p.o. - Centrum sociálních služeb	132	V	7200	4372	5336	437	9130	
Neinvestiční transfer zřízeným p.o. - Centrum sociálních služeb	115	V	7200	4374	5336	437	9130	
Neinvestiční transfer zřízeným p.o. - Domov pro seniory Kociánka	2 035	V	7200	4350	5336	435	9131	

**Přehled rozpočtových opatření, schválených Radou města Brna na základě usnesení Z8/02. ZMB, bod 15.D.4.
v souvislosti s prostředky, přijatými z jiných veřejných rozpočtů v období od 1.1.2019 do 31.12.2019**

Poskytovatel	Účel dotace	Částka v tis. Kč	P, V, F	Zvýšení/snížení příjmů, výdajů a financování				
				ORJ	§	Pol.	ÚZ	ORG
	Neinvestiční transfer zřízeným p.o. - Domov pro seniory Kociánka	744	V	7200	4357	5336	435	9131
	Neinvestiční transfer zřízeným p.o. - Domov pro seniory Kosmonautů	867	V	7200	4357	5336	435	9132
	Neinvestiční transfer zřízeným p.o. - Domov pro seniory Nopova	1 641	V	7200	4357	5336	435	9133
	Neinvestiční transfer zřízeným p.o. - Domov pro seniory Věstonická	758	V	7200	4350	5336	435	9134
	Neinvestiční transfer zřízeným p.o. - Domov pro seniory Věstonická	2 188	V	7200	4357	5336	435	9134
	Neinvestiční transfer zřízeným p.o. - Domov pro seniory Foltýnova	816	V	7200	4350	5336	435	9135
	Neinvestiční transfer zřízeným p.o. - Domov pro seniory Foltýnova	816	V	7200	4357	5336	435	9135
	Neinvestiční transfer zřízeným p.o. - Domov pro seniory Koniklecová	510	V	7200	4350	5336	435	9136
	Neinvestiční transfer zřízeným p.o. - Domov pro seniory Okružní	598	V	7200	4357	5336	435	9137
	Neinvestiční transfer zřízeným p.o. - Domov pro seniory Podpěrova	510	V	7200	4350	5336	435	9138
	Neinvestiční transfer zřízeným p.o. - Domov pro seniory Vychodilova	1 043	V	7200	4350	5336	435	9139
	Neinvestiční transfer zřízeným p.o. - Domov pro seniory Mikuláškovo nám.	438	V	7200	4350	5336	435	9140
	Neinvestiční transfer zřízeným p.o. - Domov pro seniory Mikuláškovo nám.	492	V	7200	4357	5336	435	9140
	Neinvestiční transfer zřízeným p.o. - Domov pro seniory Holásecká	766	V	7200	4350	5336	435	9145
	Neinvestiční transfer zřízeným p.o. - DROM, romské středisko	137	V	7200	4375	5336	437	9148
	Neinvestiční transfer zřízeným p.o. - DROM, romské středisko	143	V	7200	4378	5336	437	9148
KÚ JMK	Investiční transfer z Krajského úřadu Jihomoravského kraje (převod nevyčerpaného transferu, přijatého městem v roce 2018, do rozpočtu roku 2019)	-25 000	-F	1700		8115	331	4541
	Janáčkovo kulturní centrum	-25 000	-V	5600	3312	6121	331	4541
MF ČR	Neinvestiční transfer z Ministerstva financí - souhrnný dotační vztah	8 497	P	1700		4112		
	Financování - snížení (tvorba rezervy)	-8 497	-F	1700		8115		
MPSV ČR	Neinvestiční transfer z Ministerstva práce a sociálních věcí - národní podíl	78	P	1700		4116	104113013	9148
	Neinvestiční transfer z Ministerstva práce a sociálních věcí - podíl EU	661	P	1700		4116	104513013	9148
	Neinvestiční transfer zřízeným p.o. - DROM, romské středisko	78	V	7200	4342	5336	104113013	9148
	Neinvestiční transfer zřízeným p.o. - DROM, romské středisko	661	V	7200	4342	5336	104513013	9148
MŠMT ČR	Ostatní přijaté vratky transferů - ZŠ a MŠ Vedlejší 10	4	P	6700	3113	2229	33063	8222
	Vratky transferů poskytnutých z veřejných rozpočtů ústřední úrovně	4	V	6700	3113	5364	33063	8222
MMR ČR	Neinvestiční transfer z Ministerstva pro místní rozvoj - národní podíl	4	P	1700		4116	107117015	
	Neinvestiční transfer z Ministerstva pro místní rozvoj - podíl EU	60	P	1700		4116	107517016	
	Investiční transfer z Ministerstva pro místní rozvoj - národní podíl	146	P	1700		4216	107117968	
	Investiční transfer z Ministerstva pro místní rozvoj - podíl EU	2 488	P	1700		4216	107517969	
	Převod transferu na městskou část Brno-Nový Lískovec	4	-P	1700		4116	107117015	
	Převod transferu na městskou část Brno-Nový Lískovec	60	-P	1700		4116	107517016	
	Převod transferu na městskou část Brno-Nový Lískovec	146	-P	1700		4216	107117968	
	Převod transferu na městskou část Brno-Nový Lískovec	2 488	-P	1700		4216	107517969	

**Přehled rozpočtových opatření, schválených Radou města Brna na základě usnesení Z8/02. ZMB, bod 15.D.4.
v souvislosti s prostředky, přijatými z jiných veřejných rozpočtů v období od 1.1.2019 do 31.12.2019**

Poskytovatel	Účel dotace	Částka v tis. Kč	P, V, F	Zvýšení/snížení příjmů, výdajů a financování				
				ORJ	§	Pol.	ÚZ	ORG
MPSV ČR	Neinvestiční transfer z Ministerstva práce a sociálních věcí - národní podíl	151	P	1700		4116	104113013	9148
	Neinvestiční transfer z Ministerstva práce a sociálních věcí - podíl EU	1 281	P	1700		4116	104513013	9148
	Neinvestiční transfer zřízeným p.o. - DROM, romské středisko	151	V	7200	4342	5336	104113013	9148
	Neinvestiční transfer zřízeným p.o. - DROM, romské středisko	1 281	V	7200	4342	5336	104513013	9148
MV ČR	Investiční transfer z Ministerstva vnitra	2 500	P	1700		4216	14984	5422
	Převod transferu na městskou část Brno-Žebětín	-2 500	-P	1700		4216	14984	5422
KÚ OK	Neinvestiční transfer z Krajského úřadu Olomouckého kraje	863	P	1700		4122	13305	9148
	Neinvestiční transfer zřízeným p.o. - DROM, romské středisko	863	V	7200	4378	5336	13305	9148
ÚP ČR	Neinvestiční transfer z Úřadu práce	41	P	1700		4116	13101	
	Převod transferu na městskou část Brno-Žabovřesky	-41	-P	1700		4116	13101	
MŽP ČR	Neinvestiční transfer z Ministerstva životního prostředí - podíl EU	2 721	P	1700		4116	106515011	
	Převod transferu na městskou část Brno-Líšeň	-2 721	-P	1700		4116	106515011	
KÚ JMK	Neinvestiční transfer z Krajského úřadu JMK - podíl EU	5 268	P	1700		4122	104513013	9130
	Neinvestiční transfer z Krajského úřadu JMK - národní podíl	620	P	1700		4122	104113013	9130
	Neinvestiční transfer z Krajského úřadu JMK - podíl JMK	310	P	1700		4122	104100000	9130
	Neinvestiční transfer zřízeným p.o. - Centrum sociálních služeb	5 268	V	7200	4374	5336	104513013	9130
	Neinvestiční transfer zřízeným p.o. - Centrum sociálních služeb	620	V	7200	4374	5336	104113013	9130
	Neinvestiční transfer zřízeným p.o. - Centrum sociálních služeb	310	V	7200	4374	5336	104100000	9130
ÚP ČR	Neinvestiční transfer z Úřadu práce	55	P	1700		4116	13101	
	Převod transferu na městskou část Brno-Medlánky	-55	-P	1700		4116	13101	
MMR ČR	Neinvestiční transfer z Ministerstva pro místní rozvoj - národní podíl	28	P	1700		4116	107117015	
	Neinvestiční transfer z Ministerstva pro místní rozvoj - podíl EU	472	P	1700		4116	107517016	
	Investiční transfer z Ministerstva pro místní rozvoj - národní podíl	49	P	1700		4216	107117968	
	Investiční transfer z Ministerstva pro místní rozvoj - podíl EU	835	P	1700		4216	107517969	
	Převod transferu na městskou část Brno-střed	-28	-P	1700		4116	107117015	
	Převod transferu na městskou část Brno-střed	-472	-P	1700		4116	107517016	
	Převod transferu na městskou část Brno-střed	-49	-P	1700		4216	107117968	
	Převod transferu na městskou část Brno-střed	-835	-P	1700		4216	107517969	
MPSV ČR	Neinvestiční transfer z Ministerstva práce a sociálních věcí - národní podíl	26	P	1700		4116	104113013	
	Neinvestiční transfer z Ministerstva práce a sociálních věcí - podíl EU	219	P	1700		4116	104513013	
	Převod transferu na městskou část Brno-střed	-26	-P	1700		4116	104113013	
	Převod transferu na městskou část Brno-střed	-219	-P	1700		4116	104513013	

**Přehled rozpočtových opatření, schválených Radou města Brna na základě usnesení Z8/02. ZMB, bod 15.D.4.
v souvislosti s prostředky, přijatými z jiných veřejných rozpočtů v období od 1.1.2019 do 31.12.2019**

Poskytovatel	Účel dotace	Částka v tis. Kč	P, V, F	Zvýšení/snížení příjmů, výdajů a financování				
				ORJ	§	Pol.	ÚZ	ORG
MŠMT ČR	Neinvestiční transfer z Ministerstva školství, mládeže a tělovýchovy - podíl EU	304	P	6700		4116	103533063	8108
	Neinvestiční transfer z Ministerstva školství, mládeže a tělovýchovy - národní podíl	54	P	6700		4116	103133063	8108
	Neinvestiční transfer z Ministerstva školství, mládeže a tělovýchovy - podíl EU	360	P	6700		4116	103533063	8100
	Neinvestiční transfer z Ministerstva školství, mládeže a tělovýchovy - národní podíl	63	P	6700		4116	103133063	8100
	Neinvestiční transfer z Ministerstva školství, mládeže a tělovýchovy - podíl EU	512	P	6700		4116	103533063	8012
	Neinvestiční transfer z Ministerstva školství, mládeže a tělovýchovy - národní podíl	90	P	6700		4116	103133063	8012
	Neinvestiční transfer z Ministerstva školství, mládeže a tělovýchovy - podíl EU	877	P	6700		4116	103533063	8211
	Neinvestiční transfer z Ministerstva školství, mládeže a tělovýchovy - národní podíl	155	P	6700		4116	103133063	8211
	Neinvestiční transfer zřízeným p.o. - MŠ Slunná 25	304	V	6700	3111	5336	103533063	8108
	Neinvestiční transfer zřízeným p.o. - MŠ Slunná 25	54	V	6700	3111	5336	103133063	8108
	Neinvestiční transfer zřízeným p.o. - MŠ Pšeník 18	360	V	6700	3111	5336	103533063	8100
	Neinvestiční transfer zřízeným p.o. - MŠ Pšeník 18	63	V	6700	3111	5336	103133063	8100
	Neinvestiční transfer zřízeným p.o. - MŠ Brechtova 6	512	V	6700	3111	5336	103533063	8012
	Neinvestiční transfer zřízeným p.o. - MŠ Brechtova 6	90	V	6700	3111	5336	103133063	8012
	Neinvestiční transfer zřízeným p.o. - ZŠ Otevřená 20a	877	V	6700	3117	5336	103533063	8211
	Neinvestiční transfer zřízeným p.o. - ZŠ Otevřená 20a	155	V	6700	3117	5336	103133063	8211
MŠMT ČR	Neinvestiční transfer z Ministerstva školství, mládeže a tělovýchovy - národní podíl	1 020	P	1700		4116	103133063	5348
	Neinvestiční transfer z Ministerstva školství, mládeže a tělovýchovy - podíl EU	8 670	P	1700		4116	103533063	5348
	Rovný přístup k základnímu vzdělávání ve městě Brně:							
	Platy zaměstnanců v pracovním poměru vyjma zaměstnanců na služebních místech	15	V	3200	3111	5011	103133063	5348
	Platy zaměstnanců v pracovním poměru vyjma zaměstnanců na služebních místech	127	V	3200	3111	5011	103533063	5348
	Ostatní osobní výdaje	636	V	3200	3111	5021	103133063	5348
	Ostatní osobní výdaje	5 402	V	3200	3111	5021	103533063	5348
	Povinné pojistné na sociální zabezpečení	135	V	3200	3111	5031	103133063	5348
	Povinné pojistné na sociální zabezpečení	1 148	V	3200	3111	5031	103533063	5348
	Povinné pojistné na veřejné zdravotní pojištění	45	V	3200	3111	5032	103133063	5348
	Povinné pojistné na veřejné zdravotní pojištění	383	V	3200	3111	5032	103533063	5348
	Drobný hmotný dlouhodobý majetek (OŠMT)	22	V	6700	3111	5137	103133063	5348
	Drobný hmotný dlouhodobý majetek (OŠMT)	187	V	6700	3111	5137	103533063	5348
	Nákup materiálu	2	V	6700	3111	5139	103133063	5348
	Nákup materiálu	17	V	6700	3111	5139	103533063	5348
	Rovný přístup k základnímu vzdělávání ve městě Brně; nákup ostatních služeb	35	V	6700	3111	5169	103133063	5348
	Rovný přístup k základnímu vzdělávání ve městě Brně; nákup ostatních služeb	298	V	6700	3111	5169	103533063	5348
	Pohoštění	2	V	6700	3111	5175	103133063	5348
	Pohoštění	21	V	6700	3111	5175	103533063	5348
	Drobný hmotný dlouhodobý majetek (OIEF)	18	V	5900	3111	5137	103133063	5348
	Drobný hmotný dlouhodobý majetek (OIEF)	153	V	5900	3111	5137	103533063	5348
	Neinvestiční transfer zřízeným p.o. - DROM, romské středisko	25	V	5900	3111	5336	103133063	5348
	Neinvestiční transfer zřízeným p.o. - DROM, romské středisko	209	V	5900	3111	5336	103533063	5348

**Přehled rozpočtových opatření, schválených Radou města Brna na základě usnesení Z8/02. ZMB, bod 15.D.4.
v souvislosti s prostředky, přijatými z jiných veřejných rozpočtů v období od 1.1.2019 do 31.12.2019**

Poskytovatel	Účel dotace	Částka v tis. Kč	P, V, F	Zvýšení/snížení příjmů, výdajů a financování				
				ORJ	§	Pol.	ÚZ	ORG
	Neinvestiční transfery církvím a náboženským společnostem; Apoštolská církev	23	V	5900	3111	5223	103133063	5348
	Neinvestiční transfery církvím a náboženským společnostem; Apoštolská církev	194	V	5900	3111	5223	103533063	5348
	Neinvestiční transfery spolkům; IQ Roma servis, z.s.	18	V	5900	3111	5222	103133063	5348
	Neinvestiční transfery spolkům; IQ Roma servis, z.s.	156	V	5900	3111	5222	103533063	5348
	Neinvestiční transfery spolkům; Sdružení Petrov, z.s.	44	V	5900	3111	5222	103133063	5348
	Neinvestiční transfery spolkům; Sdružení Petrov, z.s.	375	V	5900	3111	5222	103533063	5348
MPSV ČR	Neinvestiční transfer z Ministerstva práce a sociálních věcí - národní podíl	149	P	1700		4116	104113013	5381
	Neinvestiční transfer z Ministerstva práce a sociálních věcí - podíl EU	1 264	P	1700		4116	104513013	5381
	Převod části transferu do Fondu kofinancování projektů	-133	-F	1700		8115	104113013	5381
	Převod části transferu do Fondu kofinancování projektů	-1 133	-F	1700		8115	104513013	5381
	Asistenti prevence kriminality v Brně:							
	Platy zaměstnanců v pracovním poměru vyjma zaměstnanců na služebních místech (MP)	12	V	8200	5319	5011	104113013	5381
	Platy zaměstnanců v pracovním poměru vyjma zaměstnanců na služebních místech (MP)	98	V	8200	5319	5011	104513013	5381
	Povinné pojistné na sociální zabezpečení	3	V	8200	5319	5031	104113013	5381
	Povinné pojistné na sociální zabezpečení	24	V	8200	5319	5031	104513013	5381
	Povinné pojistné na veřejné zdravotní pojištění	1	V	8200	5319	5032	104113013	5381
	Povinné pojistné na veřejné zdravotní pojištění	9	V	8200	5319	5032	104513013	5381
MPSV ČR	Neinvestiční transfer z Ministerstva práce a sociálních věcí - národní podíl	234	P	1700		4116	104113013	5387
	Neinvestiční transfer z Ministerstva práce a sociálních věcí - podíl EU	1 989	P	1700		4116	104513013	5387
	Prevence ztráty bydlení ve městě Brně:							
	Platy zaměstnanců v pracovním poměru vyjma zaměstnanců na služebních místech	33	V	3200	4349	5011	104113013	5387
	Platy zaměstnanců v pracovním poměru vyjma zaměstnanců na služebních místech	281	V	3200	4349	5011	104513013	5387
	Povinné pojistné na sociální zabezpečení	8	V	3200	4349	5031	104113013	5387
	Povinné pojistné na sociální zabezpečení	70	V	3200	4349	5031	104513013	5387
	Povinné pojistné na veřejné zdravotní pojištění	3	V	3200	4349	5032	104113013	5387
	Povinné pojistné na veřejné zdravotní pojištění	25	V	3200	4349	5032	104513013	5387
	Neinvestiční transfer zřízeným p.o. - DROM, romské středisko	83	V	5900	4349	5336	104113013	5387
	Neinvestiční transfer zřízeným p.o. - DROM, romské středisko	708	V	5900	4349	5336	104513013	5387
	Převody mezi městem a městskými částmi	1 012	V	5900	6330	5347		5387
	MČ Brno-střed	48					104113013	5387
	MČ Brno-střed	406					104513013	5387
	MČ Brno-sever	29					104113013	5387
	MČ Brno-sever	242					104513013	5387
	MČ Brno-Starý Lískovec	5					104113013	5387
	MČ Brno-Starý Lískovec	46					104513013	5387
	MČ Brno-Nový Lískovec	6					104113013	5387
	MČ Brno-Nový Lískovec	51					104513013	5387
	MČ Brno-Vinohrady	4					104113013	5387

**Přehled rozpočtových opatření, schválených Radou města Brna na základě usnesení Z8/02. ZMB, bod 15.D.4.
v souvislosti s prostředky, přijatými z jiných veřejných rozpočtů v období od 1.1.2019 do 31.12.2019**

Poskytovatel	Účel dotace	Částka v tis. Kč	P, V, F	Zvýšení/snížení příjmů, výdajů a financování				
				ORJ	§	Pol.	ÚZ	ORG
	MČ Brno-Vinohrady	31					104513013	5387
	MČ Brno-Líšeň	12					104113013	5387
	MČ Brno-Líšeň	104					104513013	5387
	MČ Brno-Jundrov	3					104113013	5387
	MČ Brno-Jundrov	25					104513013	5387
MŠMT ČR	Neinvestiční transfer z Ministerstva školství, mládeže a tělovýchovy - podíl EU	1 098	P	6700		4116	103533063	8256
	Neinvestiční transfer z Ministerstva školství, mládeže a tělovýchovy - národní podíl	194	P	6700		4116	103133063	8256
	Neinvestiční transfer zřízeným p.o. - ZŠ a MŠ Křenová 21	1 098	V	6700	3113	5336	103533063	8256
	Neinvestiční transfer zřízeným p.o. - ZŠ a MŠ Křenová 21	194	V	6700	3113	5336	103133063	8256
MMR ČR	Neinvestiční transfer z Ministerstva pro místní rozvoj - národní podíl	10	P	1700		4116	107117015	
	Neinvestiční transfer z Ministerstva pro místní rozvoj - podíl EU	175	P	1700		4116	107517016	
	Investiční transfer z Ministerstva pro místní rozvoj - národní podíl	168	P	1700		4216	107117968	
	Investiční transfer z Ministerstva pro místní rozvoj - podíl EU	2 856	P	1700		4216	107517969	
	Převod transferu na městskou část Brno-Nový Lískovec	-10	-P	1700		4116	107117015	
	Převod transferu na městskou část Brno-Nový Lískovec	-175	-P	1700		4116	107517016	
	Převod transferu na městskou část Brno-Nový Lískovec	-168	-P	1700		4216	107117968	
	Převod transferu na městskou část Brno-Nový Lískovec	-2 856	-P	1700		4216	107517969	
MŽP ČR	Neinvestiční transfer z Ministerstva životního prostředí - podíl EU	715	P	1700		4116	106515011	
	Převod transferu na městskou část Brno-Medlánky	-715	-P	1700		4116	106515011	
MPSV ČR	Neinvestiční transfer z Ministerstva práce a sociálních věcí - národní podíl	84	P	1700		4116	104113013	5372
	Neinvestiční transfer z Ministerstva práce a sociálních věcí - podíl EU	1 846	P	1700		4116	104513013	5372
	Zvyšování interkulturní propustnosti veřejných institucí ve městě Brně:							
	Platy zaměstnanců v pracovním poměru vyjma zaměstnanců na služebních místech	35	V	3200	4349	5011	104113013	5372
	Platy zaměstnanců v pracovním poměru vyjma zaměstnanců na služebních místech	763	V	3200	4349	5011	104513013	5372
	Povinné pojistné na sociální zabezpečení	9	V	3200	4349	5031	104113013	5372
	Povinné pojistné na sociální zabezpečení	191	V	3200	4349	5031	104513013	5372
	Povinné pojistné na veřejné zdravotní pojištění	3	V	3200	4349	5032	104113013	5372
	Povinné pojistné na veřejné zdravotní pojištění	69	V	3200	4349	5032	104513013	5372
	Nákup ostatních služeb; Zvyšování interkulturní propustnosti veřejných institucí ve městě Brně	12	V	7200	4349	5169	104113013	5372
	Nákup ostatních služeb; Zvyšování interkulturní propustnosti veřejných institucí ve městě Brně	272	V	7200	4349	5169	104513013	5372
	Neinvestiční transfery nefinančním podn. subjektům - právnickým osobám - SocioFaktor s.r.o.	25	V	5900	4349	5213	104113013	5372
	Neinvestiční transfery nefinančním podn. subjektům - právnickým osobám - SocioFaktor s.r.o.	551	V	5900	4349	5213	104513013	5372

**Přehled rozpočtových opatření, schválených Radou města Brna na základě usnesení Z8/02. ZMB, bod 15.D.4.
v souvislosti s prostředky, přijatými z jiných veřejných rozpočtů v období od 1.1.2019 do 31.12.2019**

Poskytovatel	Účel dotace	Částka v tis. Kč	P, V, F	Zvýšení/snížení příjmů, výdajů a financování				
				ORJ	§	Pol.	ÚZ	ORG
KÚ JMK	Neinvestiční transfer z Krajského úřadu Jihomoravského kraje	32 096	P	1700		4122	13305	
	Převod části transferu na městské části:	-31 566	-P	1700		4122	13305	
	<i>MČ Brno - Královo Pole</i>	-3 740						
	<i>MČ Brno - Bystřec</i>	-6 053						
	<i>MČ Brno - sever</i>	-4 696						
	<i>MČ Brno - Žabovřesky</i>	-7 199						
	<i>MČ Brno - Židenice</i>	-6 641						
	<i>MČ Brno - střed</i>	-3 237						
	Platy zaměstnanců v pracovním poměru vyjma zaměstnanců na služebních místech	396	V	3200	6171	5011	13305	7320
	Povinné pojistné na sociální zabezpečení	99	V	3200	6171	5031	13305	7320
	Povinné pojistné na veřejné zdravotní pojištění	35	V	3200	6171	5032	13305	7320
	Neinvestiční transfer z Krajského úřadu Jihomoravského kraje	16 498	P	1700		4122	13305	9130
	Neinvestiční transfer z Krajského úřadu Jihomoravského kraje	20 683	P	1700		4122	13305	9131
	Neinvestiční transfer z Krajského úřadu Jihomoravského kraje	6 013	P	1700		4122	13305	9132
	Neinvestiční transfer z Krajského úřadu Jihomoravského kraje	7 978	P	1700		4122	13305	9133
	Neinvestiční transfer z Krajského úřadu Jihomoravského kraje	21 190	P	1700		4122	13305	9134
	Neinvestiční transfer z Krajského úřadu Jihomoravského kraje	11 713	P	1700		4122	13305	9135
	Neinvestiční transfer z Krajského úřadu Jihomoravského kraje	4 407	P	1700		4122	13305	9136
	Neinvestiční transfer z Krajského úřadu Jihomoravského kraje	4 187	P	1700		4122	13305	9137
	Neinvestiční transfer z Krajského úřadu Jihomoravského kraje	4 475	P	1700		4122	13305	9138
	Neinvestiční transfer z Krajského úřadu Jihomoravského kraje	10 260	P	1700		4122	13305	9139
	Neinvestiční transfer z Krajského úřadu Jihomoravského kraje	7 194	P	1700		4122	13305	9140
	Neinvestiční transfer z Krajského úřadu Jihomoravského kraje	5 807	P	1700		4122	13305	9145
	Neinvestiční transfer z Krajského úřadu Jihomoravského kraje	3 430	P	1700		4122	13305	9148
	Neinvestiční transfer zřízeným p.o. - Centrum sociálních služeb	742	V	7200	4355	5336	13305	9130
	Neinvestiční transfer zřízeným p.o. - Centrum sociálních služeb	300	V	7200	4359	5336	13305	9130
	Neinvestiční transfer zřízeným p.o. - Centrum sociálních služeb	3 294	V	7200	4356	5336	13305	9130
	Neinvestiční transfer zřízeným p.o. - Centrum sociálních služeb	4 245	V	7200	4312	5336	13305	9130
	Neinvestiční transfer zřízeným p.o. - Centrum sociálních služeb	5 038	V	7200	4357	5336	13305	9130
	Neinvestiční transfer zřízeným p.o. - Centrum sociálních služeb	1 851	V	7200	4372	5336	13305	9130
	Neinvestiční transfer zřízeným p.o. - Centrum sociálních služeb	1 028	V	7200	4374	5336	13305	9130
	Neinvestiční transfer zřízeným p.o. - Domov pro seniory Kociánka	4 588	V	7200	4357	5336	13305	9131
	Neinvestiční transfer zřízeným p.o. - Domov pro seniory Kociánka	16 095	V	7200	4350	5336	13305	9131
	Neinvestiční transfer zřízeným p.o. - Domov pro seniory Kosmonautů	6 013	V	7200	4357	5336	13305	9132
	Neinvestiční transfer zřízeným p.o. - Domov pro seniory Nopova	7 978	V	7200	4357	5336	13305	9133
	Neinvestiční transfer zřízeným p.o. - Domov pro seniory Věstonická	7 017	V	7200	4350	5336	13305	9134
	Neinvestiční transfer zřízeným p.o. - Domov pro seniory Věstonická	14 173	V	7200	4357	5336	13305	9134
	Neinvestiční transfer zřízeným p.o. - Domov pro seniory Foltýnova	8 034	V	7200	4350	5336	13305	9135
	Neinvestiční transfer zřízeným p.o. - Domov pro seniory Foltýnova	3 679	V	7200	4357	5336	13305	9135
	Neinvestiční transfer zřízeným p.o. - Domov pro seniory Koniklecová	4 407	V	7200	4350	5336	13305	9136

**Přehled rozpočtových opatření, schválených Radou města Brna na základě usnesení Z8/02. ZMB, bod 15.D.4.
v souvislosti s prostředky, přijatými z jiných veřejných rozpočtů v období od 1.1.2019 do 31.12.2019**

Poskytovatel	Účel dotace	Částka v tis. Kč	P, V, F	Zvýšení/snížení příjmů, výdajů a financování				
				ORJ	§	Pol.	ÚZ	ORG
	Neinvestiční transfer zřízeným p.o. - Domov pro seniory Okružní	4 187	V	7200	4350	5336	13305	9137
	Neinvestiční transfer zřízeným p.o. - Domov pro seniory Podpěrova	4 475	V	7200	4350	5336	13305	9138
	Neinvestiční transfer zřízeným p.o. - Domov pro seniory Vychodilova	10 260	V	7200	4350	5336	13305	9139
	Neinvestiční transfer zřízeným p.o. - Domov pro seniory Mikulášskovo nám.	3 425	V	7200	4350	5336	13305	9140
	Neinvestiční transfer zřízeným p.o. - Domov pro seniory Mikulášskovo nám.	3 769	V	7200	4357	5336	13305	9140
	Neinvestiční transfer zřízeným p.o. - Domov pro seniory Holásecká	5 807	V	7200	4350	5336	13305	9145
	Neinvestiční transfer zřízeným p.o. - DROM, romské středisko	1 556	V	7200	4375	5336	13305	9148
	Neinvestiční transfer zřízeným p.o. - DROM, romské středisko	1 874	V	7200	4378	5336	13305	9148
MV ČR	Neinvestiční transfer z Ministerstva vnitra	1 347	P	1700		4116	14007	
	Neinvestiční transfery nefinančním podn. subjektům - právnickým osobám - SocioFaktor s.r.o.	540	V	7200	4342	5213	14007	7720
	Neinvestiční transfery krajům - JMK	510	V	7200	4342	5323	14007	7720
	Platy zaměstnanců v pracovním poměru vyjma zaměstnanců na služebních místech	158	V	3200	6171	5011	14007	7320
	Povinné pojistné na sociální zabezpečení	40	V	3200	6171	5031	14007	7320
	Povinné pojistné na veřejné zdravotní pojištění	14	V	3200	6171	5032	14007	7320
	Nákup ostatních služeb; Integrace cizinců	81	V	7200	4342	5169	14007	6393
	Cestovné	2	V	7200	4342	5173	14007	7720
	Pohoštění	2	V	7200	4342	5175	14007	7720
MPSV ČR	Neinvestiční transfer z Ministerstva práce a sociálních věcí - národní podíl	226	P	1700		4116	104113013	5432
	Neinvestiční transfer z Ministerstva práce a sociálních věcí - podíl EU	1 926	P	1700		4116	104513013	5432
	Převod částí transferu do Fondu kofinancování projektů	-21	-F	1700		8115	104113013	5432
	Převod částí transferu do Fondu kofinancování projektů	-177	-F	1700		8115	104513013	5432
	Systematizace a zkvalitnění systému řízení města Brna:							
	Platy zaměstnanců v pracovním poměru vyjma zaměstnanců na služebních místech	100	V	3200	6171	5011	104113013	5432
	Platy zaměstnanců v pracovním poměru vyjma zaměstnanců na služebních místech	850	V	3200	6171	5011	104513013	5432
	Povinné pojistné na sociální zabezpečení	25	V	3200	6171	5031	104113013	5432
	Povinné pojistné na sociální zabezpečení	215	V	3200	6171	5031	104513013	5432
	Povinné pojistné na veřejné zdravotní pojištění	9	V	3200	6171	5032	104113013	5432
	Povinné pojistné na veřejné zdravotní pojištění	76	V	3200	6171	5032	104513013	5432
	Konzultační, poradenské a právní služby	22	V	3200	6171	5166	104113013	5432
	Konzultační, poradenské a právní služby	187	V	3200	6171	5166	104513013	5432
	Konzultační, poradenské a právní služby	10	V	1500	6171	5166	104113013	5432
	Konzultační, poradenské a právní služby	85	V	1500	6171	5166	104513013	5432
	Převody mezi městem a městskými částmi	375	V	5900	6330	5347		5432
	<i>MČ Brno-střed</i>	39					<i>104113013</i>	<i>5432</i>
	<i>MČ Brno-střed</i>	336					<i>104513013</i>	<i>5432</i>

**Přehled rozpočtových opatření, schválených Radou města Brna na základě usnesení Z8/02. ZMB, bod 15.D.4.
v souvislosti s prostředky, přijatými z jiných veřejných rozpočtů v období od 1.1.2019 do 31.12.2019**

Poskytovatel	Účel dotace	Částka v tis. Kč	P, V, F	Zvýšení/snížení příjmů, výdajů a financování				
				ORJ	§	Pol.	ÚZ	ORG
MPSV ČR	Neinvestiční transfer z Ministerstva práce a sociálních věcí	31 759	P	1700		4116	13011	
	Převod části transferu na městské části	-27 498	-P	1700		4116	13011	
	Platy zaměstnanců v pracovním poměru vyjma zaměstnanců na služebních místech	3 000	V	3200	6171	5011	13011	7320
	Povinné pojistné na sociální zabezpečení	750	V	3200	6171	5031	13011	7320
	Povinné pojistné na veřejné zdravotní pojištění	270	V	3200	6171	5032	13011	7320
	Drobný hmotný dlouhodobý majetek	30	V	7200	4324	5137	13011	7720
	Služby školení a vzdělávání	100	V	7200	4324	5167	13011	7720
	Nákup ostatních služeb; SPOD	91	V	7200	4324	5169	13011	6185
	Věcné dary	20	V	7200	4324	5194	13011	7720
MK ČR	Neinvestiční transfer z Ministerstva kultury	150	P	1700		4116	34070	9121
	Neinvestiční transfer zřízeným p.o. - Národní divadlo Brno	150	V	7300	3311	5336	34070	9121
MK ČR	Neinvestiční transfer z Ministerstva kultury	3 900	P	1700		4116	34020	9121
	Neinvestiční transfer zřízeným p.o. - Národní divadlo Brno	3 900	V	7300	3311	5336	34020	9121
MŠMT ČR	Neinvestiční transfer z Ministerstva školství, mládeže a tělovýchovy - podíl EU	407	P	6700		4116	103533063	8060
	Neinvestiční transfer z Ministerstva školství, mládeže a tělovýchovy - národní podíl	72	P	6700		4116	103133063	8060
	Neinvestiční transfer z Ministerstva školství, mládeže a tělovýchovy - podíl EU	421	P	6700		4116	103533063	8031
	Neinvestiční transfer z Ministerstva školství, mládeže a tělovýchovy - národní podíl	74	P	6700		4116	103133063	8031
	Neinvestiční transfer z Ministerstva školství, mládeže a tělovýchovy - podíl EU	1 720	P	6700		4116	103533063	8273
	Neinvestiční transfer z Ministerstva školství, mládeže a tělovýchovy - národní podíl	304	P	6700		4116	103133063	8273
	Neinvestiční transfer zřízeným p.o. - MŠ Vídeňská 39a	407	V	6700	3111	5336	103533063	8060
	Neinvestiční transfer zřízeným p.o. - MŠ Vídeňská 39a	72	V	6700	3111	5336	103133063	8060
	Neinvestiční transfer zřízeným p.o. - MŠ Rozárka Herčíkova 12	421	V	6700	3111	5336	103533063	8031
	Neinvestiční transfer zřízeným p.o. - MŠ Rozárka Herčíkova 12	74	V	6700	3111	5336	103133063	8031
	Neinvestiční transfer zřízeným p.o. - ZŠ a MŠ Přemyslovo nám. 1	1 720	V	6700	3113	5336	103533063	8273
	Neinvestiční transfer zřízeným p.o. - ZŠ a MŠ Přemyslovo nám. 1	304	V	6700	3113	5336	103133063	8273
MŠMT ČR	Neinvestiční transfer z Ministerstva školství, mládeže a tělovýchovy	251	P	6700		4116	33339	8208
	Neinvestiční transfer zřízeným p.o. - ZŠ Hudcova 35	251	V	6700	3113	5336	33339	8208
MF ČR (VPS)	Neinvestiční transfer z Všeobecné pokladní správy státního rozpočtu	10 614	P	1700		4111	98348	
	Převod transferu na městské části	-10 614	-P	1700		4111	98348	
MK ČR	Neinvestiční transfer z Ministerstva kultury	1 000	P	1700		4116	34070	9125
	Neinvestiční transfer zřízeným p.o. - TIC BRNO	1 000	V	7300	3319	5336	34070	9125

**Přehled rozpočtových opatření, schválených Radou města Brna na základě usnesení Z8/02. ZMB, bod 15.D.4.
v souvislosti s prostředky, přijatými z jiných veřejných rozpočtů v období od 1.1.2019 do 31.12.2019**

Poskytovatel	Účel dotace	Částka v tis. Kč	P, V, F	Zvýšení/snížení příjmů, výdajů a financování				
				ORJ	§	Pol.	ÚZ	ORG
MPSV ČR	Neinvestiční transfer z Ministerstva práce a sociálních věcí - národní podíl	86	P	1700		4116	104113013	5380
	Neinvestiční transfer z Ministerstva práce a sociálních věcí - podíl EU	730	P	1700		4116	104513013	5380
	Převod části transferu do Fondu kofinancování projektů	-34	-F	1700		8115	104113013	5380
	Převod části transferu do Fondu kofinancování projektů	-287	-F	1700		8115	104513013	5380
	Podpora komunitního plánování sociálních služeb v Brně:							
	Platy zaměstnanců v pracovním poměru vyjma zaměstnanců na služebních místech	40	V	3200	4349	5011	104113013	5380
	Platy zaměstnanců v pracovním poměru vyjma zaměstnanců na služebních místech	339	V	3200	4349	5011	104513013	5380
	Povinné pojistné na sociální zabezpečení	5	V	3200	4349	5031	104113013	5380
	Povinné pojistné na sociální zabezpečení	42	V	3200	4349	5031	104513013	5380
	Povinné pojistné na veřejné zdravotní pojištění	3	V	3200	4349	5032	104113013	5380
	Povinné pojistné na veřejné zdravotní pojištění	24	V	3200	4349	5032	104513013	5380
	Služby školení a vzdělávání	3	V	7200	4349	5167	104113013	5380
	Služby školení a vzdělávání	25	V	7200	4349	5167	104513013	5380
	Nákup ostatních služeb; Podpora komunitního plánování sociálních služeb v Brně	1	V	7200	4349	5169	104113013	5380
	Nákup ostatních služeb; Podpora komunitního plánování sociálních služeb v Brně	13	V	7200	4349	5169	104513013	5380
MMR ČR	Neinvestiční transfer z Ministerstva pro místní rozvoj - národní podíl	241	P	1700		4116	109117017	5395
	Neinvestiční transfer z Ministerstva pro místní rozvoj - podíl EU	1 366	P	1700		4116	109517018	5395
	Převod transferu do Fondu kofinancování projektů	-241	-F	1700		8115	109117017	5395
	Převod transferu do Fondu kofinancování projektů	-1 366	-F	1700		8115	109517018	5395
MK ČR	Neinvestiční transfer z Ministerstva kultury	60	P	1700		4116	34053	9120
	Neinvestiční transfer zřízeným p.o. - Knihovna Jiřího Mahena v Brně	60	V	7300	3314	5336	34053	9120
MŠMT ČR	Neinvestiční transfer z Ministerstva školství, mládeže a tělovýchovy - podíl EU	722	P	6700		4116	103533063	8039
	Neinvestiční transfer z Ministerstva školství, mládeže a tělovýchovy - národní podíl	128	P	6700		4116	103133063	8039
	Neinvestiční transfer zřízeným p.o. - MŠ Hudcova 47	722	V	6700	3111	5336	103533063	8039
	Neinvestiční transfer zřízeným p.o. - MŠ Hudcova 47	128	V	6700	3111	5336	103133063	8039
MK ČR	Neinvestiční transfer z Ministerstva kultury	75	P	1700		4116	34070	9121
	Neinvestiční transfer z Ministerstva kultury	400	P	1700		4116	34070	9128
	Neinvestiční transfer z Ministerstva kultury	1 480	P	1700		4116	34070	9126
	Neinvestiční transfer z Ministerstva kultury	250	P	1700		4116	34070	9125
	Neinvestiční transfer zřízeným p.o. - Národní divadlo Brno	75	V	7300	3311	5336	34070	9121
	Neinvestiční transfer zřízeným p.o. - Muzeum města Brna	400	V	7300	3315	5336	34070	9128
	Neinvestiční transfer zřízeným p.o. - Dům umění města Brna	1 480	V	7300	3317	5336	34070	9126
	Neinvestiční transfer zřízeným p.o. - TIC BRNO	250	V	7300	3319	5336	34070	9125
ÚP ČR	Neinvestiční transfer z Úřadu práce	2	P	1700		4116	13017	
	Nákup materiálu	2	V	7200	4341	5139	13017	7720

**Přehled rozpočtových opatření, schválených Radou města Brna na základě usnesení Z8/02. ZMB, bod 15.D.4.
v souvislosti s prostředky, přijatými z jiných veřejných rozpočtů v období od 1.1.2019 do 31.12.2019**

Poskytovatel	Účel dotace	Částka v tis. Kč	P, V, F	Zvýšení/snížení příjmů, výdajů a financování				
				ORJ	§	Pol.	ÚZ	ORG
ÚP ČR	Neinvestiční transfer z Úřadu práce	180	P	1700		4116	13101	
	Převod části transferu na městskou část Brno-Ořešín	-15	-P	1700		4116	13101	
	Převod části transferu na městskou část Brno-Medlánky	-120	-P	1700		4116	13101	
	Převod části transferu na městskou část Brno-Žabovřesky	-45	-P	1700		4116	13101	
MMR ČR	Neinvestiční transfer z Ministerstva pro místní rozvoj - podíl EU	180	P	1700		4116	107517016	9120
	Neinvestiční transfer z Ministerstva pro místní rozvoj - národní podíl	11	P	1700		4116	107117015	9120
	Investiční transfer z Ministerstva pro místní rozvoj - podíl EU	6 375	P	1700		4216	107517969	30069120
	Investiční transfer z Ministerstva pro místní rozvoj - národní podíl	375	P	1700		4216	107117968	30069120
	Neinvestiční transfer zřízeným p.o. - Knihovna Jiřího Mahena v Brně	180	V	7300	3314	5336	107517016	9120
	Neinvestiční transfer zřízeným p.o. - Knihovna Jiřího Mahena v Brně	11	V	7300	3314	5336	107117015	9120
	Jiný investiční transfer zřízeným p.o. - Knihovna Jiřího Mahena v Brně	6 375	V	7300	3314	6356	107517969	30069120
	Jiný investiční transfer zřízeným p.o. - Knihovna Jiřího Mahena v Brně	375	V	7300	3314	6356	107117968	30069120
MPSV ČR	Neinvestiční transfer z Ministerstva práce a sociálních věcí - národní podíl	256	P	1700		4116	104113013	5388
	Neinvestiční transfer z Ministerstva práce a sociálních věcí - podíl EU	2 180	P	1700		4116	104513013	5388
	Podpora stabilizace ohrožených rodin I:							
	Platy zaměstnanců v pracovním poměru vyjma zaměstnanců na služebních místech	77	V	3200	4341	5011	104113013	5388
	Platy zaměstnanců v pracovním poměru vyjma zaměstnanců na služebních místech	657	V	3200	4341	5011	104513013	5388
	Povinné pojistné na sociální zabezpečení	19	V	3200	4341	5031	104113013	5388
	Povinné pojistné na sociální zabezpečení	164	V	3200	4341	5031	104513013	5388
	Povinné pojistné na veřejné zdravotní pojištění	7	V	3200	4341	5032	104113013	5388
	Povinné pojistné na veřejné zdravotní pojištění	59	V	3200	4341	5032	104513013	5388
	Služby elektronických komunikací	3	V	7200	4341	5162	104113013	5388
	Služby elektronických komunikací	26	V	7200	4341	5162	104513013	5388
	Neinvestiční transfer zřízeným p.o. - DROM, romské středisko	46	V	5900	4341	5336	104113013	5388
	Neinvestiční transfer zřízeným p.o. - DROM, romské středisko	394	V	5900	4341	5336	104513013	5388
	Neinvestiční transfer zřízeným p.o. - Centrum sociálních služeb	104	V	5900	4341	5336	104113013	5388
	Neinvestiční transfer zřízeným p.o. - Centrum sociálních služeb	880	V	5900	4341	5336	104513013	5388
MPSV ČR	Neinvestiční transfer z Ministerstva práce a sociálních věcí - národní podíl	117	P	1700		4116	104113013	5390
	Neinvestiční transfer z Ministerstva práce a sociálních věcí - podíl EU	997	P	1700		4116	104513013	5390
	Převod části transferu do Fondu kofinancování projektů	-80	-F	1700		8115	104113013	5390
	Převod části transferu do Fondu kofinancování projektů	-684	-F	1700		8115	104513013	5390
	Komplexní podpora bydlení na území města Brna:							
	Platy zaměstnanců v pracovním poměru vyjma zaměstnanců na služebních místech	14	V	3200	4349	5011	104113013	5390
	Platy zaměstnanců v pracovním poměru vyjma zaměstnanců na služebních místech	116	V	3200	4349	5011	104513013	5390
	Ostatní osobní výdaje	14	V	3200	4349	5021	104113013	5390
	Ostatní osobní výdaje	116	V	3200	4349	5021	104513013	5390
	Povinné pojistné na sociální zabezpečení	7	V	3200	4349	5031	104113013	5390

**Přehled rozpočtových opatření, schválených Radou města Brna na základě usnesení Z8/02. ZMB, bod 15.D.4.
v souvislosti s prostředky, přijatými z jiných veřejných rozpočtů v období od 1.1.2019 do 31.12.2019**

Poskytovatel	Účel dotace	Částka v tis. Kč	P, V, F	Zvýšení/snížení příjmů, výdajů a financování				
				ORJ	§	Pol.	ÚZ	ORG
	Povinné pojistné na sociální zabezpečení	58	V	3200	4349	5031	104513013	5390
	Povinné pojistné na veřejné zdravotní pojištění	2	V	3200	4349	5032	104113013	5390
	Povinné pojistné na veřejné zdravotní pojištění	23	V	3200	4349	5032	104513013	5390
MPSV ČR	Neinvestiční transfer z Ministerstva práce a sociálních věcí - národní podíl	228	P	1700		4116	104113013	5389
	Neinvestiční transfer z Ministerstva práce a sociálních věcí - podíl EU	1 934	P	1700		4116	104513013	5389
	Podpora stabilizace ohrožených rodin II.:							
	Platy zaměstnanců v pracovním poměru vyjma zaměstnanců na služebních místech	13	V	3200	4341	5011	104113013	5389
	Platy zaměstnanců v pracovním poměru vyjma zaměstnanců na služebních místech	107	V	3200	4341	5011	104513013	5389
	Povinné pojistné na sociální zabezpečení	3	V	3200	4341	5031	104113013	5389
	Povinné pojistné na sociální zabezpečení	27	V	3200	4341	5031	104513013	5389
	Povinné pojistné na veřejné zdravotní pojištění	1	V	3200	4341	5032	104113013	5389
	Povinné pojistné na veřejné zdravotní pojištění	10	V	3200	4341	5032	104513013	5389
	Služby elektronických komunikací	1	V	7200	4341	5162	104113013	5389
	Služby elektronických komunikací	8	V	7200	4341	5162	104513013	5389
	Pohoštění	2	V	5900	4341	5175	104113013	5389
	Pohoštění	13	V	5900	4341	5175	104513013	5389
	Neinvestiční transfer zřízeným p.o. - DROM, romské středisko	46	V	5900	4341	5336	104113013	5389
	Neinvestiční transfer zřízeným p.o. - DROM, romské středisko	395	V	5900	4341	5336	104513013	5389
	Neinvestiční transfer zřízeným p.o. - Centrum sociálních služeb	90	V	5900	4341	5336	104113013	5389
	Neinvestiční transfer zřízeným p.o. - Centrum sociálních služeb	764	V	5900	4341	5336	104513013	5389
	Převody mezi městem a městskými částmi:	682	V	5900	6330	5347		5389
	<i>MČ Brno-sever</i>	38					104113013	5389
	<i>MČ Brno-sever</i>	324					104513013	5389
	<i>MČ Brno-jih</i>	11					104113013	5389
	<i>MČ Brno-jih</i>	94					104513013	5389
	<i>MČ Brno-Židenice</i>	10					104113013	5389
	<i>MČ Brno-Židenice</i>	82					104513013	5389
	<i>MČ Brno-Královo Pole</i>	13					104113013	5389
	<i>MČ Brno-Královo Pole</i>	110					104513013	5389
MPSV ČR	Neinvestiční transfer z Ministerstva práce a sociálních věcí	8 538	P	1700		4116	13015	
	Platy zaměstnanců v pracovním poměru vyjma zaměstnanců na služebních místech	6 270	V	3200	6171	5011	13015	7320
	Povinné pojistné na sociální zabezpečení	1 567	V	3200	6171	5031	13015	7320
	Povinné pojistné na veřejné zdravotní pojištění	564	V	3200	6171	5032	13015	7320
	Drobný hmotný dlouhodobý majetek	68	V	7200	4341	5137	13015	7720
	Služby školení a vzdělávání	69	V	7200	4241	5167	13015	7720

**Přehled rozpočtových opatření, schválených Radou města Brna na základě usnesení Z8/02. ZMB, bod 15.D.4.
v souvislosti s prostředky, přijatými z jiných veřejných rozpočtů v období od 1.1.2019 do 31.12.2019**

Poskytovatel	Účel dotace	Částka v tis. Kč	P, V, F	Zvýšení/snížení příjmů, výdajů a financování				
				ORJ	§	Pol.	ÚZ	ORG
MPSV ČR	Neinvestiční transfer z Ministerstva práce a sociálních věcí - národní podíl	101	P	1700		4116	104113013	5391
	Neinvestiční transfer z Ministerstva práce a sociálních věcí - podíl EU	859	P	1700		4116	104513013	5391
	Převod části transferu do Fondu kofinancování projektů	-1	-F	1700		8115	104113013	5391
	Převod části transferu do Fondu kofinancování projektů	-8	-F	1700		8115	104513013	5391
	Neinvestiční transfer zřízeným p.o. - DROM, romské středisko	100	V	5900	4349	5336	104113013	5391
	Neinvestiční transfer zřízeným p.o. - DROM, romské středisko	851	V	5900	4349	5336	104513013	5391
MV ČR	Neinvestiční transfer z Ministerstva vnitra	6	P	1700		4116	14137	
	Převod transferu na městskou část Brno-Židenice	-6	-P	1700		4116	14137	
MPSV ČR	Neinvestiční transfer z Ministerstva práce a sociálních věcí - národní podíl	69	P	1700		4116	104113013	9148
	Neinvestiční transfer z Ministerstva práce a sociálních věcí - podíl EU	583	P	1700		4116	104513013	9148
	Neinvestiční transfer zřízeným p.o. - DROM, romské středisko	69	V	7200	4342	5336	104113013	9148
	Neinvestiční transfer zřízeným p.o. - DROM, romské středisko	583	V	7200	4342	5336	104513013	9148
MK ČR	Neinvestiční transfer z Ministerstva kultury	150	P	1700		4116	34273	9148
	Neinvestiční transfer zřízeným p.o. - DROM, romské středisko	150	V	7200	4342	5336	34273	9148
MK ČR	Neinvestiční transfer z Ministerstva kultury	100	P	1700		4116	34070	9120
	Neinvestiční transfer z Ministerstva kultury	230	P	1700		4116	34070	9125
	Neinvestiční transfer z Ministerstva kultury	750	P	1700		4116	34070	9126
	Neinvestiční transfer zřízeným p.o. - Knihovna Jiřího Mahena v Brně	100	V	7300	3314	5336	34070	9120
	Neinvestiční transfer zřízeným p.o. - TIC BRNO	230	V	7300	3319	5336	34070	9125
	Neinvestiční transfer zřízeným p.o. - Dům umění města Brna	750	V	7300	3317	5336	34070	9126
MK ČR	Neinvestiční transfer z Ministerstva kultury	750	P	1700		4116	34020	9126
	Neinvestiční transfer zřízeným p.o. - Dům umění města Brna	750	V	7300	3317	5336	34020	9126
MK ČR	Neinvestiční transfer z Ministerstva kultury	188	P	1700		4116	34001	9128
	Neinvestiční transfer zřízeným p.o. - Muzeum města Brna	188	V	7300	3315	5336	34001	9128
MŠMT ČR	Ostatní přijaté vratky transferů - ZŠ a MŠ Milénova 14	24	P	6700	3113	2229	103533063	8240
	Ostatní přijaté vratky transferů - ZŠ a MŠ Milénova 14	4	P	6700	3113	2229	103133063	8240
	Vratky transferů poskytnutých z veřejných rozpočtů ústřední úrovně - podíl EU	24	V	6700	3113	5364	103533063	8240
	Vratky transferů poskytnutých z veřejných rozpočtů ústřední úrovně - národní podíl	4	V	6700	3113	5364	103133063	8240
MŠMT ČR	Neinvestiční transfer z Ministerstva školství, mládeže a tělovýchovy - podíl EU	1 348	P	6700		4116	103533063	8228
	Neinvestiční transfer z Ministerstva školství, mládeže a tělovýchovy - národní podíl	238	P	6700		4116	103133063	8228
	Neinvestiční transfer zřízeným p.o. - ZŠ Kamínky 5	1 348	V	6700	3113	5336	103533063	8228
	Neinvestiční transfer zřízeným p.o. - ZŠ Kamínky 5	238	V	6700	3113	5336	103133063	8228

**Přehled rozpočtových opatření, schválených Radou města Brna na základě usnesení Z8/02. ZMB, bod 15.D.4.
v souvislosti s prostředky, přijatými z jiných veřejných rozpočtů v období od 1.1.2019 do 31.12.2019**

Poskytovatel	Účel dotace	Částka v tis. Kč	P, V, F	Zvýšení/snížení příjmů, výdajů a financování				
				ORJ	§	Pol.	ÚZ	ORG
KÚ JMK	Neinvestiční transfer z Krajského úřadu Jihomoravského kraje	80	P	6700		4122	311	8256
	Neinvestiční transfer z Krajského úřadu Jihomoravského kraje	43	P	6700		4122	311	8260
	Neinvestiční transfer zřízeným p.o. - ZŠ a MŠ Křenová 21	80	V	6700	3113	5336	311	8256
	Neinvestiční transfer zřízeným p.o. - ZŠ a MŠ Kotlářská 4	43	V	6700	3113	5336	311	8260
MŽP ČR	Investiční transfer z Ministerstva životního prostředí - podíl EU	1 198	-P	1700		4216	106515974	
	Převod transferu na městskou část Brno-Ořešín	-1 198	-P	1700		4216	106515974	
KÚ JMK	Neinvestiční transfer z Krajského úřadu Jihomoravského kraje	161	P	1700		4122	539	
	Ostatní osobní výdaje	36	V	8200	5319	5021	539	7820
	Nákup materiálu	120	V	8200	5319	5139	539	7820
	Pohonné hmoty a maziva	5	V	8200	5319	5156	539	7820
ÚP ČR	Neinvestiční transfer z Úřadu práce	475	P	1700		4116	13101	
	Převod části transferu na městskou část Brno-Ořešín	-15	-P	1700		4116	13101	
	Převod části transferu na městskou část Brno-Zabovřesky	-45	-P	1700		4116	13101	
	Převod části transferu na městskou část Brno-střed	-415	-P	1700		4116	13101	
ÚP ČR	Neinvestiční transfer z Úřadu práce	-112	-P	1700		4116	13010	
	Ostatní neinvestiční transfery obyvatelstvu	-112	-V	7200	4339	5499	13010	7720
MZ ČR	Neinvestiční transfer z Ministerstva zdravotnictví	110	P	1700		4116	35019	9147
	Neinvestiční transfer zřízeným p.o. - Úrazová nemocnice v Brně	110	V	7100	3522	5336	35019	9147
MMR ČR	Investiční transfer z Ministerstva pro místní rozvoj - národní podíl	99	P	1700		4216	107117968	5385
	Investiční transfer z Ministerstva pro místní rozvoj - podíl EU	1 681	P	1700		4216	107517969	5385
	Převod transferu do Fondu kofinancování projektů	-99	-F	1700		8115	107117968	5385
	Převod transferu do Fondu kofinancování projektů	-1 681	-F	1700		8115	107517969	5385
MMR ČR	Neinvestiční transfer z Ministerstva pro místní rozvoj - národní podíl	194	P	1700		4116	109117017	5413
	Neinvestiční transfer z Ministerstva pro místní rozvoj - podíl EU	1 101	P	1700		4116	109517018	5413
	Převod transferu do Fondu kofinancování projektů	-194	-F	1700		8115	109117017	5413
	Převod transferu do Fondu kofinancování projektů	-1 101	-F	1700		8115	109517018	5413
MK ČR	Neinvestiční transfer z Ministerstva kultury	1 150	P	1700		4116	34026	9128
	Neinvestiční transfer zřízeným p.o. - Muzeum města Brna	1 150	V	7300	3315	5336	34026	9128

**Přehled rozpočtových opatření, schválených Radou města Brna na základě usnesení Z8/02. ZMB, bod 15.D.4.
v souvislosti s prostředky, přijatými z jiných veřejných rozpočtů v období od 1.1.2019 do 31.12.2019**

Poskytovatel	Účel dotace	Částka v tis. Kč	P, V, F	Zvýšení/snížení příjmů, výdajů a financování				
				ORJ	§	Pol.	ÚZ	ORG
MK ČR	Neinvestiční transfer z Ministerstva kultury	380	P	1700		4116	34070	9128
	Neinvestiční transfer z Ministerstva kultury	60	P	1700		4116	34070	9125
	Neinvestiční transfer zřízeným p.o. - Muzeum města Brna	380	V	7300	3315	5336	34070	9128
	Neinvestiční transfer zřízeným p.o. - TIC BRNO	60	V	7300	3319	5336	34070	9125
MK ČR	Neinvestiční transfer z Ministerstva kultury	5 000	P	1700		4116	34352	9122
	Neinvestiční transfer z Ministerstva kultury	13 500	P	1700		4116	34352	9123
	Neinvestiční transfer zřízeným p.o. - Centrum experimentálního divadla	5 000	V	7300	3311	5336	34352	9122
	Neinvestiční transfer zřízeným p.o. - Městské divadlo Brno	13 500	V	7300	3311	5336	34352	9123
ÚP ČR	Neinvestiční transfer z Úřadu práce	261	P	1700		4116	13101	
	Převod části transferu na městskou část Brno-Maloměřice a Obřany	-45	-P	1700		4116	13101	
	Převod části transferu na městskou část Brno-sever	-216	-P	1700		4116	13101	
MŠMT ČR	Neinvestiční transfer z Ministerstva školství, mládeže a tělovýchovy - podíl EU	1 425	P	6700		4116	103533063	8235
	Neinvestiční transfer z Ministerstva školství, mládeže a tělovýchovy - národní podíl	251	P	6700		4116	103133063	8235
	Neinvestiční transfer z Ministerstva školství, mládeže a tělovýchovy - podíl EU	1 450	P	6700		4116	103533063	8274
	Neinvestiční transfer z Ministerstva školství, mládeže a tělovýchovy - národní podíl	256	P	6700		4116	103133063	8274
	Neinvestiční transfer z Ministerstva školství, mládeže a tělovýchovy - podíl EU	2 511	P	6700		4116	103533063	8223
	Neinvestiční transfer z Ministerstva školství, mládeže a tělovýchovy - národní podíl	443	P	6700		4116	103133063	8223
	Neinvestiční transfer z Ministerstva školství, mládeže a tělovýchovy - podíl EU	433	P	6700		4116	103533063	8103
	Neinvestiční transfer z Ministerstva školství, mládeže a tělovýchovy - národní podíl	76	P	6700		4116	103133063	8103
	Neinvestiční transfer z Ministerstva školství, mládeže a tělovýchovy - podíl EU	2 709	P	6700		4116	103533063	8293
	Neinvestiční transfer z Ministerstva školství, mládeže a tělovýchovy - národní podíl	478	P	6700		4116	103133063	8293
	Neinvestiční transfer zřízeným p.o. - ZŠ a MŠ Blažkova 9	1 425	V	6700	3113	5336	103533063	8235
	Neinvestiční transfer zřízeným p.o. - ZŠ a MŠ Blažkova 9	251	V	6700	3113	5336	103133063	8235
	Neinvestiční transfer zřízeným p.o. - ZŠ Řehořova 3	1 450	V	6700	3113	5336	103533063	8274
	Neinvestiční transfer zřízeným p.o. - ZŠ Řehořova 3	256	V	6700	3113	5336	103133063	8274
	Neinvestiční transfer zřízeným p.o. - ZŠ Novolišeňská 10	2 511	V	6700	3113	5336	103533063	8223
	Neinvestiční transfer zřízeným p.o. - ZŠ Novolišeňská 10	443	V	6700	3113	5336	103133063	8223
	Neinvestiční transfer zřízeným p.o. - MŠ SLUNÍČKO Strnadova 13	433	V	6700	3111	5336	103533063	8103
	Neinvestiční transfer zřízeným p.o. - MŠ SLUNÍČKO Strnadova 13	76	V	6700	3111	5336	103133063	8103
	Neinvestiční transfer zřízeným p.o. - ZŠ Horácké nám. 13	2 709	V	6700	3113	5336	103533063	8293
	Neinvestiční transfer zřízeným p.o. - ZŠ Horácké nám. 13	478	V	6700	3113	5336	103133063	8293
MZ ČR	Neinvestiční transfer z Ministerstva zdravotnictví	210	P	1700		4116	35015	9119
	Neinvestiční transfer z Ministerstva zdravotnictví	467	P	1700		4116	35015	9147
	Neinvestiční transfer zřízeným p.o. - Nemocnice Milosrdných bratří	210	V	7100	3522	5336	35015	9119
	Neinvestiční transfer zřízeným p.o. - Úrazová nemocnice v Brně	467	V	7100	3522	5336	35015	9147

**Přehled rozpočtových opatření, schválených Radou města Brna na základě usnesení Z8/02. ZMB, bod 15.D.4.
v souvislosti s prostředky, přijatými z jiných veřejných rozpočtů v období od 1.1.2019 do 31.12.2019**

Poskytovatel	Účel dotace	Částka v tis. Kč	P, V, F	Zvýšení/snížení příjmů, výdajů a financování				
				ORJ	§	Pol.	ÚZ	ORG
KÚ OK	Neinvestiční transfer z Krajského úřadu Olomouckého kraje	575	P	1700		4122	13305	9148
	Neinvestiční transfer zřízeným p.o. - DROM, romské středisko	575	V	7200	4378	5336	13305	9148
MK ČR	Investiční transfer z Ministerstva kultury	90	P	1700		4216	34544	30069128
	Jiný investiční transfer zřízeným p.o. - Muzeum města Brna	90	V	7300	3315	6356	34544	30069128
KÚ JMK	Neinvestiční transfer z Krajského úřadu JMK	84	P	1700		4122	551	
	Převod transferu na městskou část Brno-Ořešín	-84	-P	1700		4122	551	
ÚP ČR	Neinvestiční transfer z Úřadu práce	157	P	1700		4116	13101	
	Převod části transferu na městskou část Brno-Maloměřice a Obřany	-43	-P	1700		4116	13101	
	Převod části transferu na městskou část Brno-Žabovřesky	-54	-P	1700		4116	13101	
	Převod části transferu na městskou část Brno-Medlánky	-60	-P	1700		4116	13101	
ÚP ČR	Neinvestiční transfer z Úřadu práce	1	P	1700		4116	13017	
	Nákup materiálu	1	V	7200	4341	5139	13017	7720
MPSV ČR	Neinvestiční transfer z Ministerstva práce a sociálních věcí - národní podíl	47	P	1700		4116	104113013	
	Neinvestiční transfer z Ministerstva práce a sociálních věcí - podíl EU	400	P	1700		4116	104513013	
	Převod transferu na městskou část Brno-Černovice	-47	-P	1700		4116	104113013	
	Převod transferu na městskou část Brno-Černovice	-400	-P	1700		4116	104513013	
KÚ JMK	Neinvestiční transfer z Krajského úřadu Jihomoravského kraje	21 398	P	1700		4122	13305	
	Převod části transferu na městské části:	-21 044	-P	1700		4122	13305	
	<i>MČ Brno - Královo Pole</i>	-2 494						
	<i>MČ Brno - Bystrc</i>	-4 035						
	<i>MČ Brno - sever</i>	-3 131						
	<i>MČ Brno - Žabovřesky</i>	-4 799						
	<i>MČ Brno - Židenice</i>	-4 427						
	<i>MČ Brno - střed</i>	-2 158						
	Platy zaměstnanců v pracovním poměru vyjma zaměstnanců na služebních místech	264	V	3200	6171	5011	13305	7320
	Povinné pojistné na sociální zabezpečení	66	V	3200	6171	5031	13305	7320
Povinné pojistné na veřejné zdravotní pojištění	24	V	3200	6171	5032	13305	7320	
Neinvestiční transfer z Krajského úřadu Jihomoravského kraje	10 999	P	1700		4122	13305	9130	
Neinvestiční transfer z Krajského úřadu Jihomoravského kraje	13 789	P	1700		4122	13305	9131	
Neinvestiční transfer z Krajského úřadu Jihomoravského kraje	4 009	P	1700		4122	13305	9132	
Neinvestiční transfer z Krajského úřadu Jihomoravského kraje	5 319	P	1700		4122	13305	9133	
Neinvestiční transfer z Krajského úřadu Jihomoravského kraje	14 127	P	1700		4122	13305	9134	
Neinvestiční transfer z Krajského úřadu Jihomoravského kraje	7 808	P	1700		4122	13305	9135	
Neinvestiční transfer z Krajského úřadu Jihomoravského kraje	2 938	P	1700		4122	13305	9136	

**Přehled rozpočtových opatření, schválených Radou města Brna na základě usnesení Z8/02. ZMB, bod 15.D.4.
v souvislosti s prostředky, přijatými z jiných veřejných rozpočtů v období od 1.1.2019 do 31.12.2019**

Poskytovatel	Účel dotace	Částka v tis. Kč	P, V, F	Zvýšení/snížení příjmů, výdajů a financování				
				ORJ	§	Pol.	ÚZ	ORG
	Neinvestiční transfer z Krajského úřadu Jihomoravského kraje	2 792	P	1700		4122	13305	9137
	Neinvestiční transfer z Krajského úřadu Jihomoravského kraje	2 984	P	1700		4122	13305	9138
	Neinvestiční transfer z Krajského úřadu Jihomoravského kraje	6 840	P	1700		4122	13305	9139
	Neinvestiční transfer z Krajského úřadu Jihomoravského kraje	4 796	P	1700		4122	13305	9140
	Neinvestiční transfer z Krajského úřadu Jihomoravského kraje	3 871	P	1700		4122	13305	9145
	Neinvestiční transfer z Krajského úřadu Jihomoravského kraje	2 287	P	1700		4122	13305	9148
	Neinvestiční transfer zřízeným p.o. - Centrum sociálních služeb	495	V	7200	4355	5336	13305	9130
	Neinvestiční transfer zřízeným p.o. - Centrum sociálních služeb	200	V	7200	4359	5336	13305	9130
	Neinvestiční transfer zřízeným p.o. - Centrum sociálních služeb	2 196	V	7200	4356	5336	13305	9130
	Neinvestiční transfer zřízeným p.o. - Centrum sociálních služeb	2 830	V	7200	4312	5336	13305	9130
	Neinvestiční transfer zřízeným p.o. - Centrum sociálních služeb	3 359	V	7200	4357	5336	13305	9130
	Neinvestiční transfer zřízeným p.o. - Centrum sociálních služeb	1 234	V	7200	4372	5336	13305	9130
	Neinvestiční transfer zřízeným p.o. - Centrum sociálních služeb	685	V	7200	4374	5336	13305	9130
	Neinvestiční transfer zřízeným p.o. - Domov pro seniory Kociánka	3 059	V	7200	4357	5336	13305	9131
	Neinvestiční transfer zřízeným p.o. - Domov pro seniory Kociánka	10 730	V	7200	4350	5336	13305	9131
	Neinvestiční transfer zřízeným p.o. - Domov pro seniory Kosmonautů	4 009	V	7200	4357	5336	13305	9132
	Neinvestiční transfer zřízeným p.o. - Domov pro seniory Nopova	5 319	V	7200	4357	5336	13305	9133
	Neinvestiční transfer zřízeným p.o. - Domov pro seniory Věstonická	4 678	V	7200	4350	5336	13305	9134
	Neinvestiční transfer zřízeným p.o. - Domov pro seniory Věstonická	9 449	V	7200	4357	5336	13305	9134
	Neinvestiční transfer zřízeným p.o. - Domov pro seniory Foltýnova	5 356	V	7200	4350	5336	13305	9135
	Neinvestiční transfer zřízeným p.o. - Domov pro seniory Foltýnova	2 452	V	7200	4357	5336	13305	9135
	Neinvestiční transfer zřízeným p.o. - Domov pro seniory Koniklecová	2 938	V	7200	4350	5336	13305	9136
	Neinvestiční transfer zřízeným p.o. - Domov pro seniory Okružní	2 792	V	7200	4350	5336	13305	9137
	Neinvestiční transfer zřízeným p.o. - Domov pro seniory Podpěrova	2 984	V	7200	4350	5336	13305	9138
	Neinvestiční transfer zřízeným p.o. - Domov pro seniory Vychodilova	6 840	V	7200	4350	5336	13305	9139
	Neinvestiční transfer zřízeným p.o. - Domov pro seniory Mikuláškovo nám.	2 283	V	7200	4350	5336	13305	9140
	Neinvestiční transfer zřízeným p.o. - Domov pro seniory Mikuláškovo nám.	2 513	V	7200	4357	5336	13305	9140
	Neinvestiční transfer zřízeným p.o. - Domov pro seniory Holásecká	3 871	V	7200	4350	5336	13305	9145
	Neinvestiční transfer zřízeným p.o. - DROM, romské středisko	1 038	V	7200	4375	5336	13305	9148
	Neinvestiční transfer zřízeným p.o. - DROM, romské středisko	1 249	V	7200	4378	5336	13305	9148
MK ČR	Neinvestiční transfer z Ministerstva kultury	90	P	1700		4116	34017	9128
	Neinvestiční transfer zřízeným p.o. - Muzeum města Brna	90	V	7300	3315	5336	34017	9128
MŠMT ČR	Neinvestiční transfer z Ministerstva školství, mládeže a tělovýchovy - podíl EU	1 532	P	6700		4116	103533063	8292
	Neinvestiční transfer z Ministerstva školství, mládeže a tělovýchovy - národní podíl	270	P	6700		4116	103133063	8292
	Neinvestiční transfer z Ministerstva školství, mládeže a tělovýchovy - podíl EU	1 133	P	6700		4116	103533063	8267
	Neinvestiční transfer z Ministerstva školství, mládeže a tělovýchovy - národní podíl	200	P	6700		4116	103133063	8267
	Neinvestiční transfer z Ministerstva školství, mládeže a tělovýchovy - podíl EU	424	P	6700		4116	103533063	8040
	Neinvestiční transfer z Ministerstva školství, mládeže a tělovýchovy - národní podíl	75	P	6700		4116	103133063	8040

**Přehled rozpočtových opatření, schválených Radou města Brna na základě usnesení Z8/02. ZMB, bod 15.D.4.
v souvislosti s prostředky, přijatými z jiných veřejných rozpočtů v období od 1.1.2019 do 31.12.2019**

Poskytovatel	Účel dotace	Částka v tis. Kč	P, V, F	Zvýšení/snížení příjmů, výdajů a financování				
				ORJ	§	Pol.	ÚZ	ORG
	Neinvestiční transfer z Ministerstva školství, mládeže a tělovýchovy - podíl EU	466	P	6700		4116	103533063	8175
	Neinvestiční transfer z Ministerstva školství, mládeže a tělovýchovy - národní podíl	82	P	6700		4116	103133063	8175
	Neinvestiční transfer zřízeným p.o. - ZŠ Jasanová 2	1 532	V	6700	3113	5336	103533063	8292
	Neinvestiční transfer zřízeným p.o. - ZŠ Jasanová 2	270	V	6700	3113	5336	103133063	8292
	Neinvestiční transfer zřízeným p.o. - ZŠ J.A. Komenského a MŠ nám. Republiky 10	1 133	V	6700	3113	5336	103533063	8267
	Neinvestiční transfer zřízeným p.o. - ZŠ J.A. Komenského a MŠ nám. Republiky 10	200	V	6700	3113	5336	103133063	8267
	Neinvestiční transfer zřízeným p.o. - MŠ Prušánecká 8	424	V	6700	3111	5336	103533063	8040
	Neinvestiční transfer zřízeným p.o. - MŠ Prušánecká 8	75	V	6700	3111	5336	103133063	8040
	Neinvestiční transfer zřízeným p.o. - MŠ Klášterského 14	466	V	6700	3111	5336	103533063	8175
	Neinvestiční transfer zřízeným p.o. - MŠ Klášterského 14	82	V	6700	3111	5336	103133063	8175
KÚ JMK	Neinvestiční transfer z Krajského úřadu Jihomoravského kraje	1 000	P	1700		4122	331	9121
	Neinvestiční transfer zřízeným p.o. - Národní divadlo Brno	1 000	V	7300	3311	5336	331	9121
MMR ČR	Investiční transfer z Ministerstva pro místní rozvoj - národní podíl	1 108	P	1700		4216	107117968	5377
	Investiční transfer z Ministerstva pro místní rozvoj - podíl EU	18 832	P	1700		4216	107517969	5377
	Převod transferu do Fondu kofinancování projektů	-1 108	-F	1700		8115	107117968	5377
	Převod transferu do Fondu kofinancování projektů	-18 832	-F	1700		8115	107517969	5377
MV ČR	Neinvestiční transfer z Ministerstva vnitra	389	P	1700		4116	14032	
KÚ JMK	Neinvestiční transfer z Krajského úřadu Jihomoravského kraje	150	P	1700		4122	539	
	Drobný hmotný dlouhodobý majetek	30	V	7200	5319	5137	14032	7720
	Ostatní neinvestiční transfery obyvatelstvu	18	V	7200	5319	5499	14032	7720
	Nákup materiálu	21	V	7200	5319	5139	14032	7720
	Nákup ostatních služeb; Prevence kriminality - OSP	320	V	7200	5319	5169	14032	6183
	Cestovné	2	V	7200	5319	5173	539	7720
	Nájemné	10	V	7200	5319	5164	539	7720
	Nákup materiálu	3	V	7200	5319	5139	539	7720
	Nákup ostatních služeb; Prevence kriminality - OSP	135	V	7200	5319	5169	539	6183
MŽP ČR	Investiční transfer z Ministerstva životního prostředí - podíl EU	209	P	1700		4216	106515974	5365
	Převod transferu do Fondu kofinancování projektů	-209	-F	1700		8115	106515974	5365
MŽP ČR	Investiční transfer z Ministerstva životního prostředí - podíl EU	1 203	P	1700		4216	106515974	5335
	Převod transferu do Fondu kofinancování projektů	-1 203	-F	1700		8115	106515974	5335
KÚ JMK	Neinvestiční transfer z Krajského úřadu Jihomoravského kraje	290	P	1700		4122	551	
	Převod části transferu na městskou část Brno-jih	-59	-P	1700		4122	551	
	Převod části transferu na městskou část Brno-sever	-116	-P	1700		4122	551	
	Převod části transferu na městskou část Brno-Chrlice	-115	-P	1700		4122	551	

**Přehled rozpočtových opatření, schválených Radou města Brna na základě usnesení Z8/02. ZMB, bod 15.D.4.
v souvislosti s prostředky, přijatými z jiných veřejných rozpočtů v období od 1.1.2019 do 31.12.2019**

Poskytovatel	Účel dotace	Částka v tis. Kč	P, V, F	Zvýšení/snížení příjmů, výdajů a financování				
				ORJ	§	Pol.	ÚZ	ORG
MK ČR	Neinvestiční transfer z Ministerstva kultury	28 500	P	1700		4116	34352	9121
	Neinvestiční transfer zřízeným p.o. - Národní divadlo Brno	28 500	V	7300	3311	5336	34352	9121
KÚ JMK	Neinvestiční transfer z Krajského úřadu Jihomoravského kraje	3 000	P	1700		4122	331	9127
	Neinvestiční transfer zřízeným p.o. - Hvězdárna a planetárium Brno	3 000	V	1500	3319	5336	331	9127
KÚ JMK	Neinvestiční transfer z Krajského úřadu Jihomoravského kraje	1 000	P	1700		4122	351	9147
	Neinvestiční transfer zřízeným p.o. - Úrazová nemocnice v Brně	1 000	V	7100	3522	5336	351	9147
MK ČR	Neinvestiční transfer z Ministerstva kultury	27	P	1700		4116	34013	9128
	Investiční transfer z Ministerstva kultury	45	P	1700		4216	34941	30069128
	Neinvestiční transfer zřízeným p.o. - Muzeum města Brna	27	V	7300	3315	5336	34013	9128
	Jiný investiční transfer zřízeným p.o. - Muzeum města Brna	45	V	7300	3315	6356	34941	30069128
MPSV ČR	Neinvestiční transfer z Krajského úřadu Jihomoravského kraje - národní podíl	620	P	1700		4122	104113013	9130
	Neinvestiční transfer z Krajského úřadu Jihomoravského kraje - podíl EU	5 268	P	1700		4122	104513013	9130
	Neinvestiční transfer z Krajského úřadu Jihomoravského kraje - podíl JMK	310	P	1700		4122	104100000	9130
	Neinvestiční transfer zřízeným p.o. - Centrum sociálních služeb	620	V	7200	4374	5336	104113013	9130
	Neinvestiční transfer zřízeným p.o. - Centrum sociálních služeb	5 268	V	7200	4374	5336	104513013	9130
	Neinvestiční transfer zřízeným p.o. - Centrum sociálních služeb	310	V	7200	4374	5336	104100000	9130
ÚP ČR	Neinvestiční transfer z Úřadu práce	625	P	1700		4116	13101	
	Převod části transferu na městskou část Brno-střed	-398	-P	1700		4116	13101	
	Převod části transferu na městskou část Brno-Ořešín	-15	-P	1700		4116	13101	
	Převod části transferu na městskou část Brno-sever	-212	-P	1700		4116	13101	
MPSV ČR	Neinvestiční transfer z Ministerstva práce a sociálních věcí - národní podíl	67	P	1700		4116	104113013	9148
	Neinvestiční transfer z Ministerstva práce a sociálních věcí - podíl EU	566	P	1700		4116	104513013	9148
	Neinvestiční transfer zřízeným p.o. - DROM, romské středisko	67	V	7200	4342	5336	104113013	9148
	Neinvestiční transfer zřízeným p.o. - DROM, romské středisko	566	V	7200	4342	5336	104513013	9148
MPSV ČR	Drobný hmotný dlouhodobý majetek	-20	-V	7200	4324	5137	13011	7720
	Služby školení a vzdělávání	-30	-V	7200	4324	5167	13011	7720
	Nákup ostatních služeb; SPOD	50	V	7200	4324	5169	13011	6185
MŠMT ČR	Neinvestiční transfer z Ministerstva školství, mládeže a tělovýchovy - podíl EU	406	P	6700		4116	103533063	8146
	Neinvestiční transfer z Ministerstva školství, mládeže a tělovýchovy - národní podíl	72	P	6700		4116	103133063	8146
	Neinvestiční transfer zřízeným p.o. - MŠ Všetickova 19	706	V	6700	3111	5336	103533063	8146
	Neinvestiční transfer zřízeným p.o. - MŠ Všetickova 19	72	V	6700	3111	5336	103133063	8146

**Přehled rozpočtových opatření, schválených Radou města Brna na základě usnesení Z8/02. ZMB, bod 15.D.4.
v souvislosti s prostředky, přijatými z jiných veřejných rozpočtů v období od 1.1.2019 do 31.12.2019**

Poskytovatel	Účel dotace	Částka v tis. Kč	P, V, F	Zvýšení/snížení příjmů, výdajů a financování				
				ORJ	§	Pol.	ÚZ	ORG
MŠMT ČR	Ostatní přijaté vratky transferů - podíl EU	76	P	6700	3113	2229	103533063	8297
	Ostatní přijaté vratky transferů - národní podíl	14	P	6700	3113	2229	103133063	8297
	Vratky transferů poskytnutých z veřejných rozpočtů ústřední úrovně - ZŠ a MŠ Pastviny 70	76	V	6700	3113	5364	103533063	8297
	Vratky transferů poskytnutých z veřejných rozpočtů ústřední úrovně - ZŠ a MŠ Pastviny 70	14	V	6700	3113	5364	103133063	8297
KÚ JMK	Neinvestiční transfer z Krajského úřadu Jihomoravského kraje	291	P	1700		4122	331	9122
	Neinvestiční transfer z Krajského úřadu Jihomoravského kraje	2 500	P	1700		4122	331	9123
	Neinvestiční transfer zřízeným p.o. - Centrum experimentálního divadla	291	V	7300	3311	5336	331	9122
	Neinvestiční transfer zřízeným p.o. - Městské divadlo Brno	2 500	V	7300	3311	5336	331	9123
KÚ JMK	Neinvestiční transfer z Krajského úřadu Jihomoravského kraje - podíl EU	1 559	P	1700		4122	104513013	
	Neinvestiční transfer z Krajského úřadu Jihomoravského kraje - národní podíl	183	P	1700		4122	104113013	
	Neinvestiční transfer z Krajského úřadu Jihomoravského kraje - podíl JMK	92	P	1700		4122	104100000	
	Platy zaměstnanců v pracovním poměru vyjma zaměstnanců na služebních místech	1 166	V	3200	4374	5011	104513013	7320
	Povinné pojistné na sociální zabezpečení a příspěvek na státní politiku zaměstnanosti	288	V	3200	4374	5031	104513013	7320
	Povinné pojistné na veřejné zdravotní pojištění	105	V	3200	4374	5032	104513013	7320
	Platy zaměstnanců v pracovním poměru vyjma zaměstnanců na služebních místech	137	V	3200	4374	5011	104113013	7320
	Povinné pojistné na sociální zabezpečení a příspěvek na státní politiku zaměstnanosti	34	V	3200	4374	5031	104113013	7320
	Povinné pojistné na veřejné zdravotní pojištění	12	V	3200	4374	5032	104113013	7320
	Platy zaměstnanců v pracovním poměru vyjma zaměstnanců na služebních místech	69	V	3200	4374	5011	104100000	7320
	Povinné pojistné na sociální zabezpečení a příspěvek na státní politiku zaměstnanosti	17	V	3200	4374	5031	104100000	7320
	Povinné pojistné na veřejné zdravotní pojištění	6	V	3200	4374	5032	104100000	7320
SZIF ČR	Neinvestiční transfer ze Státního zemědělského intervenčního fondu - podíl EU	2	P	1700		4113	131589023	
	Převod transferu na městskou část Brno-Ořešín	-2	-P	1700		4113	131589023	
MŽP ČR	Investiční transfer z Ministerstva životního prostředí - podíl EU	23 948	P	1700		4216	106515974	5302
	Převod transferu do Fondu kofinancování projektů	-23 948	-F	1700		8115	106515974	5302
MŽP ČR	Investiční transfer z Ministerstva životního prostředí - podíl EU	272	P	1700		4216	106515974	5382
	Převod transferu do Fondu kofinancování projektů	-272	-F	1700		8115	106515974	5382
MPSV ČR	Neinvestiční transfer z Ministerstva práce a sociálních věcí - podíl EU	961	P	1700		4116	104513013	9108
	Neinvestiční transfer z Ministerstva práce a sociálních věcí - národní podíl	113	P	1700		4116	104113013	9108
	Neinvestiční transfer zřízeným p.o. - SZZ II	961	V	7100	3115	5336	104513013	9108
	Neinvestiční transfer zřízeným p.o. - SZZ II	113	V	7100	3115	5336	104113013	9108

**Přehled rozpočtových opatření, schválených Radou města Brna na základě usnesení Z8/02. ZMB, bod 15.D.4.
v souvislosti s prostředky, přijatými z jiných veřejných rozpočtů v období od 1.1.2019 do 31.12.2019**

Poskytovatel	Účel dotace	Částka v tis. Kč	P, V, F	Zvýšení/snížení příjmů, výdajů a financování				
				ORJ	§	Pol.	ÚZ	ORG
MMR ČR	Investiční transfer z Ministerstva pro místní rozvoj - národní podíl	417	P	1700		4216	107117968	2646
	Investiční transfer z Ministerstva pro místní rozvoj - podíl EU	7 083	P	1700		4216	107517969	2646
	Převod transferu do Fondu bytové výstavby	-417	-F	1700		8115	107117968	2646
	Převod transferu do Fondu bytové výstavby	-7 083	-F	1700		8115	107517969	2646
MŠMT ČR	Neinvestiční transfer z Ministerstva školství, mládeže a tělovýchovy - podíl EU	1 701	P	6700		4116	103533063	8221
	Neinvestiční transfer z Ministerstva školství, mládeže a tělovýchovy - národní podíl	300	P	6700		4116	103133063	8221
	Neinvestiční transfer z Ministerstva školství, mládeže a tělovýchovy - podíl EU	1 325	P	6700		4116	103533063	8244
	Neinvestiční transfer z Ministerstva školství, mládeže a tělovýchovy - národní podíl	234	P	6700		4116	103133063	8244
	Neinvestiční transfer z Ministerstva školství, mládeže a tělovýchovy - podíl EU	518	P	6700		4116	103533063	8101
	Neinvestiční transfer z Ministerstva školství, mládeže a tělovýchovy - národní podíl	91	P	6700		4116	103133063	8101
	Neinvestiční transfer z Ministerstva školství, mládeže a tělovýchovy - podíl EU	722	P	6700		4116	103533063	8013
	Neinvestiční transfer z Ministerstva školství, mládeže a tělovýchovy - národní podíl	127	P	6700		4116	103133063	8013
	Neinvestiční transfer zřízeným p.o. - ZŠ Masarova 11	1 701	V	6700	3113	5336	103533063	8221
	Neinvestiční transfer zřízeným p.o. - ZŠ Masarova 11	300	V	6700	3113	5336	103133063	8221
	Neinvestiční transfer zřízeným p.o. - ZŠ a MŠ Horní 16	1 325	V	6700	3113	5336	103533063	8244
	Neinvestiční transfer zřízeným p.o. - ZŠ a MŠ Horní 16	234	V	6700	3113	5336	103133063	8244
	Neinvestiční transfer zřízeným p.o. - MŠ Vážka Rybnická 45	518	V	6700	3111	5336	103533063	8101
	Neinvestiční transfer zřízeným p.o. - MŠ Vážka Rybnická 45	91	V	6700	3111	5336	103133063	8101
	Neinvestiční transfer zřízeným p.o. - MŠ KAMECHY Kavčí 3	722	V	6700	3111	5336	103533063	8013
	Neinvestiční transfer zřízeným p.o. - MŠ KAMECHY Kavčí 3	127	V	6700	3111	5336	103133063	8013
	MK ČR	Neinvestiční transfer z Ministerstva kultury	135	P	1700		4116	34019
Neinvestiční transfer zřízeným p.o. - Muzeum města Brna		135	V	7300	3315	5336	34019	9128
MK ČR	Neinvestiční transfer z Ministerstva kultury	1 700	P	1700		4116	34352	9124
	Neinvestiční transfer zřízeným p.o. - Divadlo Radost	1 700	V	7300	3311	5336	34352	9124
ÚP ČR	Neinvestiční transfer z Úřadu práce	472	P	1700		4116	13101	
	Převod částí transferu na městskou část Brno-Maloměřice a Obřany	-57	-P	1700		4116	13101	
	Převod částí transferu na městskou část Brno-střed	-415	-P	1700		4116	13101	
MŠMT ČR	Neinvestiční transfer z Ministerstva školství, mládeže a tělovýchovy - národní podíl	1 456	P	1700		4116	103133063	5348
	Neinvestiční transfer z Ministerstva školství, mládeže a tělovýchovy - podíl EU	12 379	P	1700		4116	103533063	5348
	Rovný přístup k předškolnímu vzdělávání ve městě Brně:							
	Platy zaměstnanců v pracovním poměru vyjma zaměstnanců na služebních místech	63	V	3200	3111	5011	103133063	5348
	Platy zaměstnanců v pracovním poměru vyjma zaměstnanců na služebních místech	537	V	3200	3111	5011	103533063	5348
	Ostatní osobní výdaje	981	V	3200	3111	5021	103133063	5348
	Ostatní osobní výdaje	8 337	V	3200	3111	5021	103533063	5348
	Povinné pojistné na sociální zabezpečení a příspěvek na státní politiku zaměstnanosti	210	V	3200	3111	5031	103133063	5348

**Přehled rozpočtových opatření, schválených Radou města Brna na základě usnesení Z8/02. ZMB, bod 15.D.4.
v souvislosti s prostředky, přijatými z jiných veřejných rozpočtů v období od 1.1.2019 do 31.12.2019**

Poskytovatel	Účel dotace	Částka v tis. Kč	P, V, F	Zvýšení/snížení příjmů, výdajů a financování				
				ORJ	§	Pol.	ÚZ	ORG
	Povinné pojistné na sociální zabezpečení a příspěvek na státní politiku zaměstnanosti	1 790	V	3200	3111	5031	103533063	5348
	Povinné pojistné na veřejné zdravotní pojištění	84	V	3200	3111	5032	103133063	5348
	Povinné pojistné na veřejné zdravotní pojištění	716	V	3200	3111	5032	103533063	5348
	Nákup materiálu	4	V	6700	3111	5139	103133063	5348
	Nákup materiálu	31	V	6700	3111	5139	103533063	5348
	Nákup ostatních služeb; Rovný přístup k předškolnímu vzdělávání ve městě Brně	5	V	6700	3111	5169	103133063	5348
	Nákup ostatních služeb; Rovný přístup k předškolnímu vzdělávání ve městě Brně	44	V	6700	3111	5169	103533063	5348
	Neinvestiční transfer zřízeným p.o. - DROM, romské středisko	25	V	5900	3111	5336	103133063	5348
	Neinvestiční transfer zřízeným p.o. - DROM, romské středisko	213	V	5900	3111	5336	103533063	5348
	Neinvestiční transfery církvím a náboženským společnostem - Apoštolská církev	24	V	5900	3111	5223	103133063	5348
	Neinvestiční transfery církvím a náboženským společnostem - Apoštolská církev	200	V	5900	3111	5223	103533063	5348
	Neinvestiční transfery spolkům - IQ Roma servis, z.s.; Sdružení Petrov, z.s.	60	V	5900	3111	5222	103133063	5348
	Neinvestiční transfery spolkům - IQ Roma servis, z.s.; Sdružení Petrov, z.s.	511	V	5900	3111	5222	103533063	5348
MŠMT ČR	Neinvestiční transfer z Ministerstva školství, mládeže a tělovýchovy - národní podíl	925	P	1700		4116	103133063	5368
	Neinvestiční transfer z Ministerstva školství, mládeže a tělovýchovy - podíl EU	7 862	P	1700		4116	103533063	5368
	Prevence školní neúspěšnosti na základních školách ve městě Brně:							
	Platy zaměstnanců v pracovním poměru vyjma zaměstnanců na služebních místech	26	V	3200	3113	5011	103133063	5368
	Platy zaměstnanců v pracovním poměru vyjma zaměstnanců na služebních místech	224	V	3200	3113	5011	103533063	5368
	Ostatní osobní výdaje	868	V	3200	3113	5021	103133063	5368
	Ostatní osobní výdaje	7 381	V	3200	3113	5021	103533063	5368
	Povinné pojistné na sociální zabezpečení a příspěvek na státní politiku zaměstnanosti	23	V	3200	3113	5031	103133063	5368
	Povinné pojistné na sociální zabezpečení a příspěvek na státní politiku zaměstnanosti	192	V	3200	3113	5031	103533063	5368
	Povinné pojistné na veřejné zdravotní pojištění	8	V	3200	3113	5032	103133063	5368
	Povinné pojistné na veřejné zdravotní pojištění	65	V	3200	3113	5032	103533063	5368
MMR ČR	Neinvestiční transfer z Ministerstva pro místní rozvoj - národní podíl	16	P	1700		4116	107117015	5375
	Neinvestiční transfer z Ministerstva pro místní rozvoj - podíl EU	264	P	1700		4116	107517016	5375
	Investiční transfer z Ministerstva pro místní rozvoj - národní podíl	759	P	1700		4216	107117968	5375
	Investiční transfer z Ministerstva pro místní rozvoj - podíl EU	12 901	P	1700		4216	107517969	5375
	Převod transferu do Fondu kofinancování projektů	-16	-F	1700		8115	107117015	5375
	Převod transferu do Fondu kofinancování projektů	-264	-F	1700		8115	107517016	5375
	Převod transferu do Fondu kofinancování projektů	-759	-F	1700		8115	107117968	5375
	Převod transferu do Fondu kofinancování projektů	-12 901	-F	1700		8115	107517969	5375
MŽP ČR	Neinvestiční transfer z Ministerstva životního prostředí - podíl EU	433	P	1700		4116	106515011	5367
	Převod transferu do Fondu kofinancování projektů	-433	-F	1700		8115	106515011	5367

**Přehled rozpočtových opatření, schválených Radou města Brna na základě usnesení Z8/02. ZMB, bod 15.D.4.
v souvislosti s prostředky, přijatými z jiných veřejných rozpočtů v období od 1.1.2019 do 31.12.2019**

Poskytovatel	Účel dotace	Částka v tis. Kč	P, V, F	Zvýšení/snížení příjmů, výdajů a financování				
				ORJ	§	Pol.	ÚZ	ORG
MPSV ČR	Neinvestiční transfer z Ministerstva práce a sociálních věcí - národní podíl	146	P	1700		4116	104113013	5392
	Neinvestiční transfer z Ministerstva práce a sociálních věcí - podíl EU	1 241	P	1700		4116	104513013	5392
	Převod transferu do Fondu kofinancování projektů	-146	-F	1700		8115	104113013	5392
	Převod transferu do Fondu kofinancování projektů	-1 241	-F	1700		8115	104513013	5392
MŽP ČR	Investiční transfer z Ministerstva životního prostředí - podíl EU	30	P	1700		4216	106515974	5365
	Převod transferu do Fondu kofinancování projektů	-30	-F	1700		8115	106515974	5365
ÚP ČR	Neinvestiční transfer z Úřadu práce	1	P	1700		4116	13017	
	Převod transferu na městskou část Brno-Ivanovice	-1	-P	1700		4116	13017	
ÚP ČR	Neinvestiční transfer z Úřadu práce	325	P	1700		4116	13101	
	Převod části transferu na městskou část Brno-Žabovřesky	-54	-P	1700		4116	13101	
	Převod části transferu na městskou část Brno-Medlánky	-60	-P	1700		4116	13101	
	Převod části transferu na městskou část Brno-sever	-211	-P	1700		4116	13101	
MK ČR	Neinvestiční transfer z Ministerstva kultury	1 890	P	1700		4116	34054	9121
	Neinvestiční transfer z Ministerstva kultury	600	P	1700		4116	34054	
	Neinvestiční transfer zřízeným p.o. - Národní divadlo Brno	1 890	V	7500	3322	5336	34054	9121
	Neinvestiční transfery církvím a náboženským společnostem	600	V	7500	3322	5223	34054	7750
MPSV ČR	Neinvestiční transfer z Ministerstva práce a sociálních věcí	9 405	P	1700		4116	13015	
	Platy zaměstnanců v pracovním poměru vyjma zaměstnanců na služebních místech	6 990	V	3200	6171	5011	13015	7320
	Povinné pojistné na sociální zabezpečení a příspěvek na státní politiku zaměstnanosti	1 734	V	3200	6171	5031	13015	7320
	Povinné pojistné na veřejné zdravotní pojištění	629	V	3200	6171	5032	13015	7320
	Drobný hmotný dlouhodobý majetek	52	V	7200	4341	5137	13015	7720
MK ČR	Neinvestiční transfer z Ministerstva kultury	122	P	1700		4116	34273	9148
	Neinvestiční transfer zřízeným p.o. - DROM, romské středisko	122	V	7200	4342	5336	34273	9148
MZ ČR	Neinvestiční transfer z Ministerstva zdravotnictví	150	P	1700		4116	35063	9148
	Neinvestiční transfer zřízeným p.o. - DROM, romské středisko	150	V	7200	4342	5336	35063	9148
MPSV ČR	Neinvestiční transfer z Ministerstva práce a sociálních věcí	40 648	P	1700		4116	13011	
	Převod části transferu na městské části	-35 193	-P	1700		4116	13011	
	Platy zaměstnanců v pracovním poměru vyjma zaměstnanců na služebních místech	3 000	V	3200	6171	5011	13011	7320
	Povinné pojistné na sociální zabezpečení	750	V	3200	6171	5031	13011	7320
	Povinné pojistné na veřejné zdravotní pojištění	270	V	3200	6171	5032	13011	7320
	Drobný hmotný dlouhodobý majetek	30	V	7200	4324	5137	13011	7720
	Služby školení a vzdělávání	100	V	7200	4324	5167	13011	7720

**Přehled rozpočtových opatření, schválených Radou města Brna na základě usnesení Z8/02. ZMB, bod 15.D.4.
v souvislosti s prostředky, přijatými z jiných veřejných rozpočtů v období od 1.1.2019 do 31.12.2019**

Poskytovatel	Účel dotace	Částka v tis. Kč	P, V, F	Zvýšení/snížení příjmů, výdajů a financování				
				ORJ	§	Pol.	ÚZ	ORG
	Knihy, učební pomůcky a tisk	91	V	7200	4324	5136	13011	6185
	Věcné dary	20	V	7200	4324	5194	13011	7720
MŠMT ČR	Neinvestiční transfer z Ministerstva školství, mládeže a tělovýchovy - podíl EU	1 340	P	6700		4116	103533063	8265
	Neinvestiční transfer z Ministerstva školství, mládeže a tělovýchovy - národní podíl	236	P	6700		4116	103133063	8265
	Neinvestiční transfer z Ministerstva školství, mládeže a tělovýchovy - podíl EU	891	P	6700		4116	103533063	8251
	Neinvestiční transfer z Ministerstva školství, mládeže a tělovýchovy - národní podíl	157	P	6700		4116	103133063	8251
	Neinvestiční transfer z Ministerstva školství, mládeže a tělovýchovy - podíl EU	433	P	6700		4116	103533063	8107
	Neinvestiční transfer z Ministerstva školství, mládeže a tělovýchovy - národní podíl	76	P	6700		4116	103133063	8107
	Neinvestiční transfer z Ministerstva školství, mládeže a tělovýchovy - podíl EU	435	P	6700		4116	103533063	8178
	Neinvestiční transfer z Ministerstva školství, mládeže a tělovýchovy - národní podíl	77	P	6700		4116	103133063	8178
	Neinvestiční transfer z Ministerstva školství, mládeže a tělovýchovy - podíl EU	1 307	P	6700		4116	103533063	8284
	Neinvestiční transfer z Ministerstva školství, mládeže a tělovýchovy - národní podíl	231	P	6700		4116	103133063	8284
	Neinvestiční transfer z Ministerstva školství, mládeže a tělovýchovy - podíl EU	677	P	6700		4116	103533063	8043
	Neinvestiční transfer z Ministerstva školství, mládeže a tělovýchovy - národní podíl	120	P	6700		4116	103133063	8043
	Neinvestiční transfer zřízeným p.o. - ZŠ Měšťanská 21	1 340	V	6700	3113	5336	103533063	8265
	Neinvestiční transfer zřízeným p.o. - ZŠ Měšťanská 21	236	V	6700	3113	5336	103133063	8265
	Neinvestiční transfer zřízeným p.o. - ZŠ Kneslova 28	891	V	6700	3113	5336	103533063	8251
	Neinvestiční transfer zřízeným p.o. - ZŠ Kneslova 28	157	V	6700	3113	5336	103133063	8251
	Neinvestiční transfer zřízeným p.o. - MŠ Synkova 24	433	V	6700	3111	5336	103533063	8107
	Neinvestiční transfer zřízeným p.o. - MŠ Synkova 24	76	V	6700	3111	5336	103133063	8107
	Neinvestiční transfer zřízeným p.o. - MŠ Řezáčova 3	435	V	6700	3111	5336	103533063	8178
	Neinvestiční transfer zřízeným p.o. - MŠ Řezáčova 3	77	V	6700	3111	5336	103133063	8178
	Neinvestiční transfer zřízeným p.o. - ZŠ Tuháčkova 25	1 307	V	6700	3113	5336	103533063	8284
	Neinvestiční transfer zřízeným p.o. - ZŠ Tuháčkova 25	231	V	6700	3113	5336	103133063	8284
	Neinvestiční transfer zřízeným p.o. - MŠ Pomněnky Oblá 51	677	V	6700	3111	5336	103533063	8043
	Neinvestiční transfer zřízeným p.o. - MŠ Pomněnky Oblá 51	120	V	6700	3111	5336	103133063	8043
KÚ JMK	Neinvestiční transfer z Krajského úřadu Jihomoravského kraje	96	P	1700		4122	433	
	Převod transferu na městskou část Brno-Bohunice	-96	-P	1700		4122	433	
KÚ JMK	Investiční transfer z Krajského úřadu Jihomoravského kraje	1 300	P	1700		4222	374	
	Převod transferu na městskou část Brno-Řečkovice a Mokrý Hora	-1 300	-P	1700		4222	374	
KÚ JMK	Neinvestiční transfer z Krajského úřadu Jihomoravského kraje	106	P	1700		4122	551	
	Investiční transfer z Krajského úřadu Jihomoravského kraje	68	P	1700		4222	551	
	Převod transferu na městskou část Brno-Černovice	-106	-P	1700		4122	551	
	Převod transferu na městskou část Brno-Černovice	-68	-P	1700		4222	551	

**Přehled rozpočtových opatření, schválených Radou města Brna na základě usnesení Z8/02. ZMB, bod 15.D.4.
v souvislosti s prostředky, přijatými z jiných veřejných rozpočtů v období od 1.1.2019 do 31.12.2019**

Poskytovatel	Účel dotace	Částka v tis. Kč	P, V, F	Zvýšení/snížení příjmů, výdajů a financování				
				ORJ	§	Pol.	ÚZ	ORG
MPSV ČR	Neinvestiční transfer z Ministerstva práce a sociálních věcí - národní podíl	75	P	1700		4116	104113013	9148
	Neinvestiční transfer z Ministerstva práce a sociálních věcí - podíl EU	638	P	1700		4116	104513013	9148
	Neinvestiční transfer zřízeným p.o. - DROM, romské středisko	75	V	7200	4342	5336	104113013	9148
	Neinvestiční transfer zřízeným p.o. - DROM, romské středisko	638	V	7200	4342	5336	104513013	9148
MPSV ČR	Neinvestiční transfer z Ministerstva práce a sociálních věcí - národní podíl	153	P	1700		4116	104113013	9148
	Neinvestiční transfer z Ministerstva práce a sociálních věcí - podíl EU	1 297	P	1700		4116	104513013	9148
	Neinvestiční transfer zřízeným p.o. - DROM, romské středisko	153	V	7200	4342	5336	104113013	9148
	Neinvestiční transfer zřízeným p.o. - DROM, romské středisko	1 297	V	7200	4342	5336	104513013	9148
MV ČR	Platy zaměstnanců v pracovním poměru vyjma zaměstnanců na služebních místech	-158	-V	3200	6171	5011	14007	7320
	Ostatní osobní výdaje	158	V	3200	6171	5021	14007	7320
ÚP ČR	Neinvestiční transfer z Úřadu práce	-28	-P	1700		4116	13010	
	Ostatní neinvestiční transfery obyvatelstvu	-28	-V	7200	4339	5499	13010	7720
MPSV ČR	Neinvestiční transfer z Ministerstva práce a sociálních věcí - národní podíl	219	P	1700		4116	104113013	5387
	Neinvestiční transfer z Ministerstva práce a sociálních věcí - podíl EU	1 863	P	1700		4116	104513013	5387
	Prevence ztráty bydlení ve městě Brně:							
	Platy zaměstnanců v pracovním poměru vyjma zaměstnanců na služebních místech	27	V	3200	4349	5011	104113013	5387
	Platy zaměstnanců v pracovním poměru vyjma zaměstnanců na služebních místech	230	V	3200	4349	5011	104513013	5387
	Povinné pojistné na sociální zabezpečení	7	V	3200	4349	5031	104113013	5387
	Povinné pojistné na sociální zabezpečení	57	V	3200	4349	5031	104513013	5387
	Povinné pojistné na veřejné zdravotní pojištění	2	V	3200	4349	5032	104113013	5387
	Povinné pojistné na veřejné zdravotní pojištění	21	V	3200	4349	5032	104513013	5387
	Neinvestiční transfer zřízeným p.o. - DROM, romské středisko	86	V	5900	4349	5336	104113013	5387
	Neinvestiční transfer zřízeným p.o. - DROM, romské středisko	731	V	5900	4349	5336	104513013	5387
	Převody mezi městem a městskými částmi	921	V	5900	6330	5347		5387
	<i>MČ Brno-střed</i>	37					104113013	5387
	<i>MČ Brno-střed</i>	312					104513013	5387
	<i>MČ Brno-sever</i>	34					104113013	5387
	<i>MČ Brno-sever</i>	293					104513013	5387
	<i>MČ Brno-Starý Lískovec</i>	4					104113013	5387
	<i>MČ Brno-Starý Lískovec</i>	35					104513013	5387
	<i>MČ Brno-Nový Lískovec</i>	4					104113013	5387
	<i>MČ Brno-Nový Lískovec</i>	35					104513013	5387
<i>MČ Brno-Vinohrady</i>	4					104113013	5387	
<i>MČ Brno-Vinohrady</i>	31					104513013	5387	
<i>MČ Brno-Líšeň</i>	12					104113013	5387	
<i>MČ Brno-Líšeň</i>	101					104513013	5387	

**Přehled rozpočtových opatření, schválených Radou města Brna na základě usnesení Z8/02. ZMB, bod 15.D.4.
v souvislosti s prostředky, přijatými z jiných veřejných rozpočtů v období od 1.1.2019 do 31.12.2019**

Poskytovatel	Účel dotace	Částka v tis. Kč	P, V, F	Zvýšení/snížení příjmů, výdajů a financování				
				ORJ	§	Pol.	ÚZ	ORG
	MČ Brno-Jundrov	2					104113013	5387
	MČ Brno-Jundrov	17					104513013	5387
KÚ JMK	Ostatní přijaté vratky transferů - ZŠ a MŠ Křenová 21	200	P	6700	3113	2229	103533063	8256
	Ostatní přijaté vratky transferů - ZŠ a MŠ Křenová 21	35	P	6700	3113	2229	103133063	8256
	Ostatní přijaté vratky transferů - ZŠ Labská 27	13	P	6700	3113	2229	103533063	8298
	Ostatní přijaté vratky transferů - ZŠ Labská 27	2	P	6700	3113	2229	103133063	8298
	Ostatní přijaté vratky transferů - ZŠ Novoměstská 21	43	P	6700	3113	2229	103533063	8218
	Ostatní přijaté vratky transferů - ZŠ Novoměstská 21	8	P	6700	3113	2229	103133063	8218
	Ostatní přijaté vratky transferů - ZŠ Hudcova 35	33	P	6700	3113	2229	103533063	8208
	Ostatní přijaté vratky transferů - ZŠ Hudcova 35	6	P	6700	3113	2229	103133063	8208
	Ostatní přijaté vratky transferů - ZŠ Košinova 22	19	P	6700	3113	2229	103533063	8252
	Ostatní přijaté vratky transferů - ZŠ Košinova 22	3	P	6700	3113	2229	103133063	8252
	Ostatní přijaté vratky transferů - ZŠ Novolišeňská 10	71	P	6700	3113	2229	103533063	8223
	Ostatní přijaté vratky transferů - ZŠ Novolišeňská 10	13	P	6700	3113	2229	103133063	8223
	Ostatní přijaté vratky transferů - ZŠ Horácké nám. 13	19	P	6700	3113	2229	103533063	8293
	Ostatní přijaté vratky transferů - ZŠ Horácké nám. 13	3	P	6700	3113	2229	103133063	8293
	Ostatní přijaté vratky transferů - MŠ Hudcova 435/47	27	P	6700	3111	2229	103533063	8039
	Ostatní přijaté vratky transferů - MŠ Hudcova 435/47	5	P	6700	3111	2229	103133063	8039
	Ostatní přijaté vratky transferů - ZŠ Antonínská 3	48	P	6700	3113	2229	103533063	8231
	Ostatní přijaté vratky transferů - ZŠ Antonínská 3	8	P	6700	3113	2229	103133063	8231
	Ostatní přijaté vratky transferů - ZŠ Masarova 11	157	P	6700	3113	2229	103533063	8221
	Ostatní přijaté vratky transferů - ZŠ Masarova 11	28	P	6700	3113	2229	103133063	8221
	Ostatní přijaté vratky transferů - ZŠ a MŠ Kotlářská 4	66	P	6700	3113	2229	103533063	8260
	Ostatní přijaté vratky transferů - ZŠ a MŠ Kotlářská 4	12	P	6700	3113	2229	103133063	8260
	Ostatní přijaté vratky transferů - ZŠ a MŠ nám. 28. října 22	957	P	6700	3113	2229	103533063	8279
	Ostatní přijaté vratky transferů - ZŠ a MŠ nám. 28. října 22	169	P	6700	3113	2229	103133063	8279
	Ostatní přijaté vratky transferů - ZŠ a MŠ Merhautova 37	851	P	6700	3113	2229	103533063	8264
	Ostatní přijaté vratky transferů - ZŠ a MŠ Merhautova 37	150	P	6700	3113	2229	103133063	8264
	Ostatní přijaté vratky transferů - ZŠ Vejrostova 1	71	P	6700	3113	2229	103533063	8226
	Ostatní přijaté vratky transferů - ZŠ Vejrostova 1	13	P	6700	3113	2229	103133063	8226
	Ostatní přijaté vratky transferů - MŠ Kárnikova 4	15	P	6700	3111	2229	103533063	8179
	Ostatní přijaté vratky transferů - MŠ Kárnikova 4	3	P	6700	3111	2229	103133063	8179
	Výdaje z finančního vypořádání mezi krajem a obcemi - podíl EU	200	V	6700	3113	5366	103533063	8256
	Výdaje z finančního vypořádání mezi krajem a obcemi - národní podíl	35	V	6700	3113	5366	103133063	8256
	Výdaje z finančního vypořádání mezi krajem a obcemi - podíl EU	13	V	6700	3113	5366	103533063	8298
	Výdaje z finančního vypořádání mezi krajem a obcemi - národní podíl	2	V	6700	3113	5366	103133063	8298
	Výdaje z finančního vypořádání mezi krajem a obcemi - podíl EU	43	V	6700	3113	5366	103533063	8218
	Výdaje z finančního vypořádání mezi krajem a obcemi - národní podíl	8	V	6700	3113	5366	103133063	8218
	Výdaje z finančního vypořádání mezi krajem a obcemi - podíl EU	33	V	6700	3113	5366	103533063	8208

**Přehled rozpočtových opatření, schválených Radou města Brna na základě usnesení Z8/02. ZMB, bod 15.D.4.
v souvislosti s prostředky, přijatými z jiných veřejných rozpočtů v období od 1.1.2019 do 31.12.2019**

Poskytovatel	Účel dotace	Částka v tis. Kč	P, V, F	Zvýšení/snížení příjmů, výdajů a financování				
				ORJ	§	Pol.	ÚZ	ORG
	Výdaje z finančního vypořádání mezi krajem a obcemi - národní podíl	6	V	6700	3113	5366	103133063	8208
	Výdaje z finančního vypořádání mezi krajem a obcemi - podíl EU	19	V	6700	3113	5366	103533063	8252
	Výdaje z finančního vypořádání mezi krajem a obcemi - národní podíl	3	V	6700	3113	5366	103133063	8252
	Výdaje z finančního vypořádání mezi krajem a obcemi - podíl EU	71	V	6700	3113	5366	103533063	8223
	Výdaje z finančního vypořádání mezi krajem a obcemi - národní podíl	13	V	6700	3113	5366	103133063	8223
	Výdaje z finančního vypořádání mezi krajem a obcemi - podíl EU	19	V	6700	3113	5366	103533063	8293
	Výdaje z finančního vypořádání mezi krajem a obcemi - národní podíl	3	V	6700	3113	5366	103133063	8293
	Výdaje z finančního vypořádání mezi krajem a obcemi - podíl EU	27	V	6700	3111	5366	103533063	8039
	Výdaje z finančního vypořádání mezi krajem a obcemi - národní podíl	5	V	6700	3111	5366	103133063	8039
	Výdaje z finančního vypořádání mezi krajem a obcemi - podíl EU	48	V	6700	3113	5366	103533063	8231
	Výdaje z finančního vypořádání mezi krajem a obcemi - národní podíl	8	V	6700	3113	5366	103133063	8231
	Výdaje z finančního vypořádání mezi krajem a obcemi - podíl EU	157	V	6700	3113	5366	103533063	8221
	Výdaje z finančního vypořádání mezi krajem a obcemi - národní podíl	28	V	6700	3113	5366	103133063	8221
	Výdaje z finančního vypořádání mezi krajem a obcemi - podíl EU	66	V	6700	3113	5366	103533063	8260
	Výdaje z finančního vypořádání mezi krajem a obcemi - národní podíl	12	V	6700	3113	5366	103133063	8260
	Výdaje z finančního vypořádání mezi krajem a obcemi - podíl EU	957	V	6700	3113	5366	103533063	8279
	Výdaje z finančního vypořádání mezi krajem a obcemi - národní podíl	169	V	6700	3113	5366	103133063	8279
	Výdaje z finančního vypořádání mezi krajem a obcemi - podíl EU	851	V	6700	3113	5366	103533063	8264
	Výdaje z finančního vypořádání mezi krajem a obcemi - národní podíl	150	V	6700	3113	5366	103133063	8264
	Výdaje z finančního vypořádání mezi krajem a obcemi - podíl EU	71	V	6700	3113	5366	103533063	8226
	Výdaje z finančního vypořádání mezi krajem a obcemi - národní podíl	13	V	6700	3113	5366	103133063	8226
	Výdaje z finančního vypořádání mezi krajem a obcemi - podíl EU	15	V	6700	3111	5366	103533063	8179
	Výdaje z finančního vypořádání mezi krajem a obcemi - národní podíl	3	V	6700	3111	5366	103133063	8179
MZ ČR	Neinvestiční transfer z Ministerstva zdravotnictví	254	P	1700		4116	35019	9147
	Neinvestiční transfer zřízeným p.o. - Úrazová nemocnice v Brně	254	V	7100	3522	5336	35019	9147
MŠMT ČR	Neinvestiční transfer z Ministerstva školství, mládeže a tělovýchovy - podíl EU	432	P	6700		4116	103533063	8002
	Neinvestiční transfer z Ministerstva školství, mládeže a tělovýchovy - národní podíl	76	P	6700		4116	103133063	8002
	Neinvestiční transfer zřízeným p.o. - MŠ RADOST Michalova 2	432	V	6700	3111	5336	103533063	8002
	Neinvestiční transfer zřízeným p.o. - MŠ RADOST Michalova 2	76	V	6700	3111	5336	103133063	8002
MŽP ČR	Neinvestiční transfer z Ministerstva životního prostředí	1 100	P	1700		4116	15065	9102
	Neinvestiční transfer zřízeným p.o. - Zoo Brno a stanice zájmových činností	1 100	V	4200	3741	5336	15065	9102
ÚP ČR	Neinvestiční transfer z Úřadu práce	273	P	1700		4116	13101	
	Převod části transferu na městskou část Brno-Ořešín	-30	-P	1700		4116	13101	
	Převod části transferu na městskou část Brno-Žebětín	-15	-P	1700		4116	13101	
	Převod části transferu na městskou část Brno-Žabovřesky	-45	-P	1700		4116	13101	
	Převod části transferu na městskou část Brno-střed	-45	-P	1700		4116	13101	

**Přehled rozpočtových opatření, schválených Radou města Brna na základě usnesení Z8/02. ZMB, bod 15.D.4.
v souvislosti s prostředky, přijatými z jiných veřejných rozpočtů v období od 1.1.2019 do 31.12.2019**

Poskytovatel	Účel dotace	Částka v tis. Kč	P, V, F	Zvýšení/snížení příjmů, výdajů a financování				
				ORJ	§	Pol.	ÚZ	ORG
	Převod části transferu na městskou část Brno-Medlánky	-60	-P	1700		4116	13101	
	Převod části transferu na městskou část Brno-Maloměřice a Obřany	-78	-P	1700		4116	13101	
MPSV ČR	Neinvestiční transfer z Ministerstva práce a sociálních věcí - národní podíl	20	P	1700		4116	104113013	
	Neinvestiční transfer z Ministerstva práce a sociálních věcí - podíl EU	171	P	1700		4116	104513013	
	Převod transferu na městskou část Brno-střed	-20	-P	1700		4116	104113013	
	Převod transferu na městskou část Brno-střed	-171	-P	1700		4116	104513013	
KÚ JMK	Neinvestiční transfer z Krajského úřadu Jihomoravského kraje	40	P	1700		4122	433	
	Převod transferu na městskou část Brno-Medlánky	-40	-P	1700		4122	433	
KÚ JMK	Neinvestiční transfer z Krajského úřadu Jihomoravského kraje	80	P	1700		4122	331	
	Převod transferu na městskou část Brno-Tuřany	-80	-P	1700		4122	331	
KÚ JMK	Investiční transfer z Krajského úřadu Jihomoravského kraje	800	P	1700		4222	341	
	Převod transferu na městskou část Brno-Slatina	-800	-P	1700		4222	341	
MŠMT ČR	Neinvestiční transfer z Ministerstva školství, mládeže a tělovýchovy - podíl EU	627	P	6700		4116	103533063	8084
	Neinvestiční transfer z Ministerstva školství, mládeže a tělovýchovy - národní podíl	111	P	6700		4116	103133063	8084
	Neinvestiční transfer z Ministerstva školství, mládeže a tělovýchovy - podíl EU	1 576	P	6700		4116	103533063	8296
	Neinvestiční transfer z Ministerstva školství, mládeže a tělovýchovy - národní podíl	278	P	6700		4116	103133063	8296
	Neinvestiční transfer z Ministerstva školství, mládeže a tělovýchovy - podíl EU	430	P	6700		4116	103533063	8030
	Neinvestiční transfer z Ministerstva školství, mládeže a tělovýchovy - národní podíl	76	P	6700		4116	103133063	8030
	Neinvestiční transfer z Ministerstva školství, mládeže a tělovýchovy - podíl EU	1 658	P	6700		4116	103533063	8279
	Neinvestiční transfer z Ministerstva školství, mládeže a tělovýchovy - národní podíl	293	P	6700		4116	103133063	8279
	Neinvestiční transfer z Ministerstva školství, mládeže a tělovýchovy - podíl EU	403	P	6700		4116	103533063	8130
	Neinvestiční transfer z Ministerstva školství, mládeže a tělovýchovy - národní podíl	71	P	6700		4116	103133063	8130
	Neinvestiční transfer z Ministerstva školství, mládeže a tělovýchovy - podíl EU	1 966	P	6700		4116	103533063	8243
	Neinvestiční transfer z Ministerstva školství, mládeže a tělovýchovy - národní podíl	347	P	6700		4116	103133063	8243
	Neinvestiční transfer z Ministerstva školství, mládeže a tělovýchovy - podíl EU	401	P	6700		4116	103533063	8174
	Neinvestiční transfer z Ministerstva školství, mládeže a tělovýchovy - národní podíl	71	P	6700		4116	103133063	8174
	Neinvestiční transfer z Ministerstva školství, mládeže a tělovýchovy - podíl EU	414	P	6700		4116	103533063	8001
	Neinvestiční transfer z Ministerstva školství, mládeže a tělovýchovy - národní podíl	73	P	6700		4116	103133063	8001
	Neinvestiční transfer z Ministerstva školství, mládeže a tělovýchovy - podíl EU	465	P	6700		4116	103533063	8073
	Neinvestiční transfer z Ministerstva školství, mládeže a tělovýchovy - národní podíl	82	P	6700		4116	103133063	8073
	Neinvestiční transfer z Ministerstva školství, mládeže a tělovýchovy - podíl EU	412	P	6700		4116	103533063	8122
	Neinvestiční transfer z Ministerstva školství, mládeže a tělovýchovy - národní podíl	73	P	6700		4116	103133063	8122
	Neinvestiční transfer z Ministerstva školství, mládeže a tělovýchovy - podíl EU	308	P	6700		4116	103533063	8068
	Neinvestiční transfer z Ministerstva školství, mládeže a tělovýchovy - národní podíl	54	P	6700		4116	103133063	8068
	Neinvestiční transfer z Ministerstva školství, mládeže a tělovýchovy - podíl EU	402	P	6700		4116	103533063	8058

**Přehled rozpočtových opatření, schválených Radou města Brna na základě usnesení Z8/02. ZMB, bod 15.D.4.
v souvislosti s prostředky, přijatými z jiných veřejných rozpočtů v období od 1.1.2019 do 31.12.2019**

Poskytovatel	Účel dotace	Částka v tis. Kč	P, V, F	Zvýšení/snížení příjmů, výdajů a financování				
				ORJ	§	Pol.	ÚZ	ORG
	Neinvestiční transfer z Ministerstva školství, mládeže a tělovýchovy - národní podíl	71	P	6700		4116	103133063	8058
	Neinvestiční transfer zřízeným p.o. - MŠ Žabka Drdy 547	627	V	6700	3111	5336	103533063	8084
	Neinvestiční transfer zřízeným p.o. - MŠ Žabka Drdy 547	111	V	6700	3111	5336	103133063	8084
	Neinvestiční transfer zřízeným p.o. - ZŠ Arménská 21	1 576	V	6700	3113	5336	103533063	8296
	Neinvestiční transfer zřízeným p.o. - ZŠ Arménská 21	278	V	6700	3113	5336	103133063	8296
	Neinvestiční transfer zřízeným p.o. - MŠ Neklež 1a	430	V	6700	3111	5336	103533063	8030
	Neinvestiční transfer zřízeným p.o. - MŠ Neklež 1a	76	V	6700	3111	5336	103133063	8030
	Neinvestiční transfer zřízeným p.o. - ZŠ a MŠ nám. 28. října 22	1 658	V	6700	3113	5336	103533063	8279
	Neinvestiční transfer zřízeným p.o. - ZŠ a MŠ nám. 28. října 22	293	V	6700	3113	5336	103133063	8279
	Neinvestiční transfer zřízeným p.o. - MŠ Trnkova 81	403	V	6700	3111	5336	103533063	8130
	Neinvestiční transfer zřízeným p.o. - MŠ Trnkova 81	71	V	6700	3111	5336	103133063	8130
	Neinvestiční transfer zřízeným p.o. - ZŠ Holzova 1	1 966	V	6700	3113	5336	103533063	8243
	Neinvestiční transfer zřízeným p.o. - ZŠ Holzova 1	347	V	6700	3113	5336	103133063	8243
	Neinvestiční transfer zřízeným p.o. - MŠ Bílého 24	401	V	6700	3111	5336	103533063	8174
	Neinvestiční transfer zřízeným p.o. - MŠ Bílého 24	71	V	6700	3111	5336	103133063	8174
	Neinvestiční transfer zřízeným p.o. - MŠ Bellova 2	414	V	6700	3111	5336	103533063	8001
	Neinvestiční transfer zřízeným p.o. - MŠ Bellova 2	73	V	6700	3111	5336	103133063	8001
	Neinvestiční transfer zřízeným p.o. - MŠ Nádvoří 3	465	V	6700	3111	5336	103533063	8073
	Neinvestiční transfer zřízeným p.o. - MŠ Nádvoří 3	82	V	6700	3111	5336	103133063	8073
	Neinvestiční transfer zřízeným p.o. - MŠ Štolcova 21	412	V	6700	3111	5336	103533063	8122
	Neinvestiční transfer zřízeným p.o. - MŠ Štolcova 21	73	V	6700	3111	5336	103133063	8122
	Neinvestiční transfer zřízeným p.o. - MŠ Kšírova 3	308	V	6700	3111	5336	103533063	8068
	Neinvestiční transfer zřízeným p.o. - MŠ Kšírova 3	54	V	6700	3111	5336	103133063	8068
	Neinvestiční transfer zřízeným p.o. - MŠ Kneslova 7	402	V	6700	3111	5336	103533063	8058
	Neinvestiční transfer zřízeným p.o. - MŠ Kneslova 7	71	V	6700	3111	5336	103133063	8058
KÚ JMK	Neinvestiční transfer z Krajského úřadu Jihomoravského kraje	38	P	1700		4122	433	
	Převod transferu na městskou část Brno-Žabovřesky	-38	-P	1700		4122	433	
KÚ JMK	Neinvestiční transfer z Krajského úřadu Jihomoravského kraje	75	P	1700		4122	439	
	Převod transferu na městskou část Brno-Žabovřesky	-75	-P	1700		4122	439	
KÚ JMK	Neinvestiční transfer z Krajského úřadu Jihomoravského kraje	86	P	1700		4122	433	
	Převod transferu na městskou část Brno-Černovice	-86	-P	1700		4122	433	
ÚP ČR	Neinvestiční transfer z Úřadu práce	742	P	1700		4116	13101	
	Převod části transferu na městskou část Brno-střed	-532	-P	1700		4116	13101	
	Převod části transferu na městskou část Brno-Bosonohy	-16	-P	1700		4116	13101	
	Převod části transferu na městskou část Brno-sever	-194	-P	1700		4116	13101	

**Přehled rozpočtových opatření, schválených Radou města Brna na základě usnesení Z8/02. ZMB, bod 15.D.4.
v souvislosti s prostředky, přijatými z jiných veřejných rozpočtů v období od 1.1.2019 do 31.12.2019**

Poskytovatel	Účel dotace	Částka v tis. Kč	P, V, F	Zvýšení/snížení příjmů, výdajů a financování				
				ORJ	§	Pol.	ÚZ	ORG
ÚP ČR	Neinvestiční transfer z Úřadu práce	-28	-P	1700		4116	13010	
	Ostatní neinvestiční transfery obyvatelstvu	-28	-V	7200	4339	5499	13010	7720
MF ČR	Neinvestiční transfer z Všeobecné pokladní správy státního rozpočtu	223	P	1700		4111	98018	
	Převod transferu na městské části	-223	-P	1700		4111	98018	
Mze ČR	Přijaté nekapitálové příspěvky a náhrady z Ministerstva zemědělství	547	P	4300	1036	2324		
	Nákup ostatních služeb; vyhotovení lesních hospodářských osnov 2019-28	547	V	4300	1036	5169		6438
MPSV ČR	Neinvestiční transfer z Ministerstva práce a sociálních věcí - národní podíl	95	P	1700		4116	104113013	5381
	Neinvestiční transfer z Ministerstva práce a sociálních věcí - podíl EU	812	P	1700		4116	104513013	5381
	Převod transferu do Fondu kofinancování projektů	-95	-F	1700		8115	104113013	5381
	Převod transferu do Fondu kofinancování projektů	-812	-F	1700		8115	104513013	5381
MF ČR	Neinvestiční transfer z Všeobecné pokladní správy státního rozpočtu	47	P	1700		4111	98020	
	Platy zaměstnanců v pracovním poměru vyjma zaměstnanců na služebních místech	35	V	3200	6149	5011	98020	
	Povinné pojistné na sociální zabezpečení a příspěvek na státní politiku zaměstnanosti	9	V	3200	6149	5031	98020	
	Povinné pojistné na veřejné zdravotní pojištění	3	V	3200	6149	5032	98020	
MŽP ČR	Neinvestiční transfer z Ministerstva životního prostředí - národní podíl	1 017	P	1700		4116	106515011	5383
	Převod transferu do Fondu kofinancování projektů	-1 017	-F	1700		8115	106515011	5383
MŠMT ČR	Neinvestiční transfer z Ministerstva školství, mládeže a tělovýchovy - podíl EU	649	P	6700		4116	103533063	8199
	Neinvestiční transfer z Ministerstva školství, mládeže a tělovýchovy - národní podíl	114	P	6700		4116	103133063	8199
	Neinvestiční transfer zřízeným p.o. - MŠ POHÁDKA Bratří Pelíšků 7	649	V	6700	3111	5336	103533063	8199
	Neinvestiční transfer zřízeným p.o. - MŠ POHÁDKA Bratří Pelíšků 7	114	V	6700	3111	5336	103133063	8199
MPSV ČR	Neinvestiční transfer z Ministerstva práce a sociálních věcí	0	P	1700		4116	13011	
	Vratka části transferu od městské části Brno-Bosonohy	167	P	1700		4116	13011	
	Převod části transferu na městskou část Brno-střed	-167	-P	1700		4116	13011	
MŠMT ČR	Neinvestiční transfer z Ministerstva školství, mládeže a tělovýchovy - národní podíl	750	P	1700		4116	103133063	5441
	Neinvestiční transfer z Ministerstva školství, mládeže a tělovýchovy - podíl EU	6 375	P	1700		4116	103533063	5441
	Převod části transferu do Fondu kofinancování projektů	-379	-F	1700		8115	103133063	5441
	Převod části transferu do Fondu kofinancování projektů	-3 221	-F	1700		8115	103533063	5441
	Místní akční plán rozvoje vzdělávání ve městě Brně II.:							
	Platy zaměstnanců v pracovním poměru vyjma zaměstnanců na služebních místech	18	V	3200	3119	5011	103133063	5441
	Platy zaměstnanců v pracovním poměru vyjma zaměstnanců na služebních místech	157	V	3200	3119	5011	103533063	5441
	Ostatní osobní výdaje	250	V	3200	3119	5021	103133063	5441
	Ostatní osobní výdaje	2 125	V	3200	3119	5021	103533063	5441

**Přehled rozpočtových opatření, schválených Radou města Brna na základě usnesení Z8/02. ZMB, bod 15.D.4.
v souvislosti s prostředky, přijatými z jiných veřejných rozpočtů v období od 1.1.2019 do 31.12.2019**

Poskytovatel	Účel dotace	Částka v tis. Kč	P, V, F	Zvýšení/snížení příjmů, výdajů a financování				
				ORJ	§	Pol.	ÚZ	ORG
	Povinné pojistné na sociální zabezpečení	68	V	3200	3119	5031	103133063	5441
	Povinné pojistné na sociální zabezpečení	574	V	3200	3119	5031	103533063	5441
	Povinné pojistné na veřejné zdravotní pojištění	25	V	3200	3119	5032	103133063	5441
	Povinné pojistné na veřejné zdravotní pojištění	213	V	3200	3119	5032	103533063	5441
	Nákup ostatních služeb; Místní akční plán rozvoje vzdělávání ve městě Brně II.	10	V	6700	3119	5169	103133063	5441
	Nákup ostatních služeb; Místní akční plán rozvoje vzdělávání ve městě Brně II.	85	V	6700	3119	5169	103533063	5441
MPSV ČR	Neinvestiční transfer z Ministerstva práce a sociálních věcí - národní podíl	253	P	1700		4116	103133063	5351
	Neinvestiční transfer z Ministerstva práce a sociálních věcí - podíl EU	2 148	P	1700		4116	103533063	5351
	Převod části transferu do Fondu kofinancování projektů	-178	-F	1700		8115	103133063	5351
	Převod části transferu do Fondu kofinancování projektů	-1 510	-F	1700		8115	103533063	5351
	Pilotní testování koncepce sociálního bydlení v Brně:							
	Platy zaměstnanců v pracovním poměru vyjma zaměstnanců na služebních místech	50	V	3200	4341	5011	103133063	5351
	Platy zaměstnanců v pracovním poměru vyjma zaměstnanců na služebních místech	425	V	3200	4341	5011	103533063	5351
	Povinné pojistné na sociální zabezpečení	12	V	3200	4341	5031	103133063	5351
	Povinné pojistné na sociální zabezpečení	106	V	3200	4341	5031	103533063	5351
	Povinné pojistné na veřejné zdravotní pojištění	4	V	3200	4341	5032	103133063	5351
	Povinné pojistné na veřejné zdravotní pojištění	38	V	3200	4341	5032	103533063	5351
	Služby elektronických komunikací	1	V	7200	4341	5162	103133063	5351
	Služby elektronických komunikací	9	V	7200	4341	5162	103533063	5351
	Pohoštění	1	V	7200	4341	5175	103133063	5351
	Pohoštění	4	V	7200	4341	5175	103533063	5351
	Nákup ostatních služeb; Pilotní testování koncepce sociálního bydlení v Brně	2	V	7200	4341	5169	103133063	5351
	Nákup ostatních služeb; Pilotní testování koncepce sociálního bydlení v Brně	13	V	7200	4341	5169	103533063	5351
	Služby školení a vzdělávání	5	V	7200	4341	5167	103133063	5351
	Služby školení a vzdělávání	43	V	7200	4341	5167	103533063	5351
MMR ČR	Neinvestiční transfer z Ministerstva pro místní rozvoj - národní podíl	72	P	1700		4116	107117015	5376
	Neinvestiční transfer z Ministerstva pro místní rozvoj - podíl EU	1 218	P	1700		4116	107517016	5376
	Investiční transfer z Ministerstva pro místní rozvoj - národní podíl	828	P	1700		4216	107117968	5376
	Investiční transfer z Ministerstva pro místní rozvoj - podíl EU	14 082	P	1700		4216	107517969	5376
	Převod transferu na městskou část Brno-Žabovřesky	-72	-P	1700		4116	107117015	5376
	Převod transferu na městskou část Brno-Žabovřesky	-1 218	-P	1700		4116	107517016	5376
	Převod transferu na městskou část Brno-Žabovřesky	-828	-P	1700		4216	107117968	5376
	Převod transferu na městskou část Brno-Žabovřesky	-14 082	-P	1700		4216	107517969	5376
MŠMT ČR	Neinvestiční transfer z Ministerstva školství, mládeže a tělovýchovy - podíl EU	441	P	6700		4116	103533063	8191
	Neinvestiční transfer z Ministerstva školství, mládeže a tělovýchovy - národní podíl	78	P	6700		4116	103133063	8191
	Neinvestiční transfer z Ministerstva školství, mládeže a tělovýchovy - podíl EU	519	P	6700		4116	103533063	8085
	Neinvestiční transfer z Ministerstva školství, mládeže a tělovýchovy - národní podíl	92	P	6700		4116	103133063	8085

**Přehled rozpočtových opatření, schválených Radou města Brna na základě usnesení Z8/02. ZMB, bod 15.D.4.
v souvislosti s prostředky, přijatými z jiných veřejných rozpočtů v období od 1.1.2019 do 31.12.2019**

Poskytovatel	Účel dotace	Částka v tis. Kč	P, V, F	Zvýšení/snížení příjmů, výdajů a financování				
				ORJ	§	Pol.	ÚZ	ORG
	Neinvestiční transfer z Ministerstva školství, mládeže a tělovýchovy - podíl EU	413	P	6700		4116	103533063	8121
	Neinvestiční transfer z Ministerstva školství, mládeže a tělovýchovy - národní podíl	73	P	6700		4116	103133063	8121
	Neinvestiční transfer z Ministerstva školství, mládeže a tělovýchovy - podíl EU	403	P	6700		4116	103533063	8154
	Neinvestiční transfer z Ministerstva školství, mládeže a tělovýchovy - národní podíl	71	P	6700		4116	103133063	8154
	Neinvestiční transfer z Ministerstva školství, mládeže a tělovýchovy - podíl EU	2 297	P	6700		4116	103533063	8233
	Neinvestiční transfer z Ministerstva školství, mládeže a tělovýchovy - národní podíl	405	P	6700		4116	103133063	8233
	Neinvestiční transfer z Ministerstva školství, mládeže a tělovýchovy - podíl EU	464	P	6700		4116	103533063	8197
	Neinvestiční transfer z Ministerstva školství, mládeže a tělovýchovy - národní podíl	82	P	6700		4116	103133063	8197
	Neinvestiční transfer z Ministerstva školství, mládeže a tělovýchovy - podíl EU	413	P	6700		4116	103533063	8177
	Neinvestiční transfer z Ministerstva školství, mládeže a tělovýchovy - národní podíl	73	P	6700		4116	103133063	8177
	Neinvestiční transfer z Ministerstva školství, mládeže a tělovýchovy - podíl EU	433	P	6700		4116	103533063	8131
	Neinvestiční transfer z Ministerstva školství, mládeže a tělovýchovy - národní podíl	76	P	6700		4116	103133063	8131
	Neinvestiční transfer z Ministerstva školství, mládeže a tělovýchovy - podíl EU	482	P	6700		4116	103533063	8005
	Neinvestiční transfer z Ministerstva školství, mládeže a tělovýchovy - národní podíl	85	P	6700		4116	103133063	8005
	Neinvestiční transfer z Ministerstva školství, mládeže a tělovýchovy - podíl EU	1 328	P	6700		4116	103533063	8250
	Neinvestiční transfer z Ministerstva školství, mládeže a tělovýchovy - národní podíl	234	P	6700		4116	103133063	8250
	Neinvestiční transfer z Ministerstva školství, mládeže a tělovýchovy - podíl EU	361	P	6700		4116	103533063	8176
	Neinvestiční transfer z Ministerstva školství, mládeže a tělovýchovy - národní podíl	64	P	6700		4116	103133063	8176
	Neinvestiční transfer zřízeným p.o. - MŠ Bosonožská 4	441	V	6700	3111	5336	103533063	8191
	Neinvestiční transfer zřízeným p.o. - MŠ Bosonožská 4	78	V	6700	3111	5336	103133063	8191
	Neinvestiční transfer zřízeným p.o. - MŠ nám. Svornosti 8	519	V	6700	3111	5336	103533063	8085
	Neinvestiční transfer zřízeným p.o. - MŠ nám. Svornosti 8	92	V	6700	3111	5336	103133063	8085
	Neinvestiční transfer zřízeným p.o. - MŠ Šrámkova 14	413	V	6700	3111	5336	103533063	8121
	Neinvestiční transfer zřízeným p.o. - MŠ Šrámkova 14	73	V	6700	3111	5336	103133063	8121
	Neinvestiční transfer zřízeným p.o. - MŠ Žižkova 57	403	V	6700	3111	5336	103533063	8154
	Neinvestiční transfer zřízeným p.o. - MŠ Žižkova 57	71	V	6700	3111	5336	103133063	8154
	Neinvestiční transfer zřízeným p.o. - ZŠ a MŠ Horníkova 1	2 297	V	6700	3113	5336	103533063	8233
	Neinvestiční transfer zřízeným p.o. - ZŠ a MŠ Horníkova 1	405	V	6700	3113	5336	103133063	8233
	Neinvestiční transfer zřízeným p.o. - MŠ Elišky Krásnohorské 15	464	V	6700	3111	5336	103533063	8197
	Neinvestiční transfer zřízeným p.o. - MŠ Elišky Krásnohorské 15	82	V	6700	3111	5336	103133063	8197
	Neinvestiční transfer zřízeným p.o. - MŠ Škrétova 2	413	V	6700	3111	5336	103533063	8177
	Neinvestiční transfer zřízeným p.o. - MŠ Škrétova 2	73	V	6700	3111	5336	103133063	8177
	Neinvestiční transfer zřízeným p.o. - MŠ Puchýřova 13a	433	V	6700	3111	5336	103533063	8131
	Neinvestiční transfer zřízeným p.o. - MŠ Puchýřova 13a	76	V	6700	3111	5336	103133063	8131
	Neinvestiční transfer zřízeným p.o. - MŠ Bieblova 25	482	V	6700	3111	5336	103533063	8005
	Neinvestiční transfer zřízeným p.o. - MŠ Bieblova 25	85	V	6700	3111	5336	103133063	8005
	Neinvestiční transfer zřízeným p.o. - MZŠ Kamenačky 3591/4	1 328	V	6700	3113	5336	103533063	8250
	Neinvestiční transfer zřízeným p.o. - MZŠ Kamenačky 3591/4	234	V	6700	3113	5336	103133063	8250
	Neinvestiční transfer zřízeným p.o. - MŠ Marie Majerové 14	361	V	6700	3111	5336	103533063	8176
	Neinvestiční transfer zřízeným p.o. - MŠ Marie Majerové 14	64	V	6700	3111	5336	103133063	8176

**Přehled rozpočtových opatření, schválených Radou města Brna na základě usnesení Z8/02. ZMB, bod 15.D.4.
v souvislosti s prostředky, přijatými z jiných veřejných rozpočtů v období od 1.1.2019 do 31.12.2019**

Poskytovatel	Účel dotace	Částka v tis. Kč	P, V, F	Zvýšení/snížení příjmů, výdajů a financování				
				ORJ	§	Pol.	ÚZ	ORG
MŠMT ČR	Ostatní přijaté vratky transferů - MŠ Libušina třída 29 - podíl EU	19	P	6700	3111	2229	103533063	8125
	Ostatní přijaté vratky transferů - MŠ Libušina třída 29 - národní podíl	3	P	6700	3111	2229	103133063	8125
	Vratky transferů poskytnutých z veřejných rozpočtů ústřední úrovně	19	V	6700	3111	5364	103533063	8125
	Vratky transferů poskytnutých z veřejných rozpočtů ústřední úrovně	3	V	6700	3111	5364	103133063	8125
MK ČR	Neinvestiční transfer z Ministerstva kultury	100	P	1700		4116	34070	9121
	Neinvestiční transfer zřízeným p.o. - Národní divadlo Brno	100	V	7300	3311	5336	34070	9121
KÚ JMK	Neinvestiční transfer z Krajského úřadu JMK - podíl EU	217	P	6700		4122	120513014	8256
	Neinvestiční transfer z Krajského úřadu JMK - národní podíl	38	P	6700		4122	120113014	8256
	Neinvestiční transfer z Krajského úřadu JMK - podíl EU	42	P	6700		4122	120513014	8160
	Neinvestiční transfer z Krajského úřadu JMK - národní podíl	7	P	6700		4122	120113014	8160
	Neinvestiční transfer z Krajského úřadu JMK - podíl EU	19	P	6700		4122	120513014	8226
	Neinvestiční transfer z Krajského úřadu JMK - národní podíl	3	P	6700		4122	120113014	8226
	Neinvestiční transfer z Krajského úřadu JMK - podíl EU	108	P	6700		4122	120513014	8267
	Neinvestiční transfer z Krajského úřadu JMK - národní podíl	19	P	6700		4122	120113014	8267
	Neinvestiční transfer z Krajského úřadu JMK - podíl EU	77	P	6700		4122	120513014	8244
	Neinvestiční transfer z Krajského úřadu JMK - národní podíl	14	P	6700		4122	120113014	8244
	Neinvestiční transfer z Krajského úřadu JMK - podíl EU	98	P	6700		4122	120513014	8219
	Neinvestiční transfer z Krajského úřadu JMK - národní podíl	17	P	6700		4122	120113014	8219
	Neinvestiční transfer z Krajského úřadu JMK - podíl EU	72	P	6700		4122	120513014	8298
	Neinvestiční transfer z Krajského úřadu JMK - národní podíl	13	P	6700		4122	120113014	8298
	Neinvestiční transfer z Krajského úřadu JMK - podíl EU	21	P	6700		4122	120513014	8225
	Neinvestiční transfer z Krajského úřadu JMK - národní podíl	4	P	6700		4122	120113014	8225
	Neinvestiční transfer z Krajského úřadu JMK - podíl EU	51	P	6700		4122	120513014	8299
	Neinvestiční transfer z Krajského úřadu JMK - národní podíl	9	P	6700		4122	120113014	8299
	Neinvestiční transfer z Krajského úřadu JMK - podíl EU	107	P	6700		4122	120513014	8218
	Neinvestiční transfer z Krajského úřadu JMK - národní podíl	19	P	6700		4122	120113014	8218
	Neinvestiční transfer z Krajského úřadu JMK - podíl EU	25	P	6700		4122	120513014	8261
	Neinvestiční transfer z Krajského úřadu JMK - národní podíl	4	P	6700		4122	120113014	8261
	Neinvestiční transfer z Krajského úřadu JMK - podíl EU	48	P	6700		4122	120513014	8208
	Neinvestiční transfer z Krajského úřadu JMK - národní podíl	9	P	6700		4122	120113014	8208
	Neinvestiční transfer z Krajského úřadu JMK - podíl EU	45	P	6700		4122	120513014	8231
	Neinvestiční transfer z Krajského úřadu JMK - národní podíl	8	P	6700		4122	120113014	8231
	Neinvestiční transfer z Krajského úřadu JMK - podíl EU	40	P	6700		4122	120513014	8179
	Neinvestiční transfer z Krajského úřadu JMK - národní podíl	7	P	6700		4122	120113014	8179
	Neinvestiční transfer z Krajského úřadu JMK - podíl EU	126	P	6700		4122	120513014	8026
	Neinvestiční transfer z Krajského úřadu JMK - národní podíl	22	P	6700		4122	120113014	8026
	Neinvestiční transfer z Krajského úřadu JMK - podíl EU	66	P	6700		4122	120513014	8260
	Neinvestiční transfer z Krajského úřadu JMK - národní podíl	12	P	6700		4122	120113014	8260

**Přehled rozpočtových opatření, schválených Radou města Brna na základě usnesení Z8/02. ZMB, bod 15.D.4.
v souvislosti s prostředky, přijatými z jiných veřejných rozpočtů v období od 1.1.2019 do 31.12.2019**

Poskytovatel	Účel dotace	Částka v tis. Kč	P, V, F	Zvýšení/snížení příjmů, výdajů a financování				
				ORJ	§	Pol.	ÚZ	ORG
	Neinvestiční transfer z Krajského úřadu JMK - podíl EU	1 160	P	6700		4122	120513014	8264
	Neinvestiční transfer z Krajského úřadu JMK - národní podíl	205	P	6700		4122	120113014	8264
	Neinvestiční transfer z Krajského úřadu JMK - podíl EU	48	P	6700		4122	120513014	8039
	Neinvestiční transfer z Krajského úřadu JMK - národní podíl	9	P	6700		4122	120113014	8039
	Neinvestiční transfer z Krajského úřadu JMK - podíl EU	291	P	6700		4122	120513014	8279
	Neinvestiční transfer z Krajského úřadu JMK - národní podíl	51	P	6700		4122	120113014	8279
	Neinvestiční transfer z Krajského úřadu JMK - podíl EU	218	P	6700		4122	120513014	8221
	Neinvestiční transfer z Krajského úřadu JMK - národní podíl	38	P	6700		4122	120113014	8221
	Neinvestiční transfer z Krajského úřadu JMK - podíl EU	64	P	6700		4122	120513014	8223
	Neinvestiční transfer z Krajského úřadu JMK - národní podíl	11	P	6700		4122	120113014	8223
	Neinvestiční transfer z Krajského úřadu JMK - podíl EU	100	P	6700		4122	120513014	8291
	Neinvestiční transfer z Krajského úřadu JMK - národní podíl	18	P	6700		4122	120113014	8291
	Neinvestiční transfer z Krajského úřadu JMK - podíl EU	94	P	6700		4122	120513014	8181
	Neinvestiční transfer z Krajského úřadu JMK - národní podíl	17	P	6700		4122	120113014	8181
	Neinvestiční transfer zřízeným p.o. - ZŠ a MŠ Křenová 21	217	V	6700	3113	5336	120513014	8256
	Neinvestiční transfer zřízeným p.o. - ZŠ a MŠ Křenová 21	38	V	6700	3113	5336	120113014	8256
	Neinvestiční transfer zřízeným p.o. - MŠ Herčíkova 21	42	V	6700	3111	5336	120513014	8160
	Neinvestiční transfer zřízeným p.o. - MŠ Herčíkova 21	7	V	6700	3111	5336	120113014	8160
	Neinvestiční transfer zřízeným p.o. - ZŠ Vejrostova 1	19	V	6700	3113	5336	120513014	8226
	Neinvestiční transfer zřízeným p.o. - ZŠ Vejrostova 1	3	V	6700	3113	5336	120113014	8226
	Neinvestiční transfer zřízeným p.o. - ZŠ J.A.Komenského nám. Republiky 10	108	V	6700	3113	5336	120513014	8267
	Neinvestiční transfer zřízeným p.o. - ZŠ J.A.Komenského nám. Republiky 10	19	V	6700	3113	5336	120113014	8267
	Neinvestiční transfer zřízeným p.o. - ZŠ a MŠ Horní 16	77	V	6700	3113	5336	120513014	8244
	Neinvestiční transfer zřízeným p.o. - ZŠ a MŠ Horní 16	14	V	6700	3113	5336	120113014	8244
	Neinvestiční transfer zřízeným p.o. - ZŠ Bosonožská 9	98	V	6700	3113	5336	120513014	8219
	Neinvestiční transfer zřízeným p.o. - ZŠ Bosonožská 9	17	V	6700	3113	5336	120113014	8219
	Neinvestiční transfer zřízeným p.o. - ZŠ Labská 27	72	V	6700	3113	5336	120513014	8298
	Neinvestiční transfer zřízeným p.o. - ZŠ Labská 27	13	V	6700	3113	5336	120113014	8298
	Neinvestiční transfer zřízeným p.o. - ZŠ a MŠ Jihomoravské nám. 2	21	V	6700	3113	5336	120513014	8225
	Neinvestiční transfer zřízeným p.o. - ZŠ a MŠ Jihomoravské nám. 2	4	V	6700	3113	5336	120113014	8225
	Neinvestiční transfer zřízeným p.o. - ZŠ Laštůvkova 77	51	V	6700	3113	5336	120513014	8299
	Neinvestiční transfer zřízeným p.o. - ZŠ Laštůvkova 77	9	V	6700	3113	5336	120113014	8299
	Neinvestiční transfer zřízeným p.o. - ZŠ Novoměstská 21	107	V	6700	3113	5336	120513014	8218
	Neinvestiční transfer zřízeným p.o. - ZŠ Novoměstská 21	19	V	6700	3113	5336	120113014	8218
	Neinvestiční transfer zřízeným p.o. - ZŠ nám. Míru 3	25	V	6700	3113	5336	120513014	8261
	Neinvestiční transfer zřízeným p.o. - ZŠ nám. Míru 3	4	V	6700	3113	5336	120113014	8261
	Neinvestiční transfer zřízeným p.o. - ZŠ Hudcova 35	48	V	6700	3113	5336	120513014	8208
	Neinvestiční transfer zřízeným p.o. - ZŠ Hudcova 35	9	V	6700	3113	5336	120113014	8208
	Neinvestiční transfer zřízeným p.o. - ZŠ Antonínská 3	45	V	6700	3113	5336	120513014	8231
	Neinvestiční transfer zřízeným p.o. - ZŠ Antonínská 3	8	V	6700	3113	5336	120113014	8231

**Přehled rozpočtových opatření, schválených Radou města Brna na základě usnesení Z8/02. ZMB, bod 15.D.4.
v souvislosti s prostředky, přijatými z jiných veřejných rozpočtů v období od 1.1.2019 do 31.12.2019**

Poskytovatel	Účel dotace	Částka v tis. Kč	P, V, F	Zvýšení/snížení příjmů, výdajů a financování				
				ORJ	§	Pol.	ÚZ	ORG
	Neinvestiční transfer zřízeným p.o. - MŠ Kárníkova 4	40	V	6700	3111	5336	120513014	8179
	Neinvestiční transfer zřízeným p.o. - MŠ Kárníkova 4	7	V	6700	3111	5336	120113014	8179
	Neinvestiční transfer zřízeným p.o. - MŠ Kamarád Čtvrtě 3	126	V	6700	3111	5336	120513014	8026
	Neinvestiční transfer zřízeným p.o. - MŠ Kamarád Čtvrtě 3	22	V	6700	3111	5336	120113014	8026
	Neinvestiční transfer zřízeným p.o. - ZŠ a MŠ Kotlářská 4	66	V	6700	3113	5336	120513014	8260
	Neinvestiční transfer zřízeným p.o. - ZŠ a MŠ Kotlářská 4	12	V	6700	3113	5336	120113014	8260
	Neinvestiční transfer zřízeným p.o. - ZŠ a MŠ Merhautova 37	1 160	V	6700	3113	5336	120513014	8264
	Neinvestiční transfer zřízeným p.o. - ZŠ a MŠ Merhautova 37	205	V	6700	3113	5336	120113014	8264
	Neinvestiční transfer zřízeným p.o. - MŠ Hudcova 435/47	48	V	6700	3111	5336	120513014	8039
	Neinvestiční transfer zřízeným p.o. - MŠ Hudcova 435/47	9	V	6700	3111	5336	120113014	8039
	Neinvestiční transfer zřízeným p.o. - ZŠ a MŠ nám. 28. října 22	291	V	6700	3113	5336	120513014	8279
	Neinvestiční transfer zřízeným p.o. - ZŠ a MŠ nám. 28. října 22	51	V	6700	3113	5336	120113014	8279
	Neinvestiční transfer zřízeným p.o. - ZŠ Masarova 11	218	V	6700	3113	5336	120513014	8221
	Neinvestiční transfer zřízeným p.o. - ZŠ Masarova 11	38	V	6700	3113	5336	120113014	8221
	Neinvestiční transfer zřízeným p.o. - ZŠ Novolišeňská 10	64	V	6700	3113	5336	120513014	8223
	Neinvestiční transfer zřízeným p.o. - ZŠ Novolišeňská 10	11	V	6700	3113	5336	120113014	8223
	Neinvestiční transfer zřízeným p.o. - ZŠ Herčíkova 19	100	V	6700	3113	5336	120513014	8291
	Neinvestiční transfer zřízeným p.o. - ZŠ Herčíkova 19	18	V	6700	3113	5336	120113014	8291
	Neinvestiční transfer zřízeným p.o. - MŠ NA OSADĚ Koperníkova 6	94	V	6700	3111	5336	120513014	8181
	Neinvestiční transfer zřízeným p.o. - MŠ NA OSADĚ Koperníkova 6	17	V	6700	3111	5336	120113014	8181
ÚP ČR	Neinvestiční transfer z Úřadu práce	15	P	1700		4116	13101	
	Převod transferu na městskou část Brno-Žebětín	-15	-P	1700		4116	13101	
MPSV ČR	Neinvestiční transfer z Ministerstva práce a sociálních věcí - národní podíl	49	P	1700		4116	104113013	5380
	Neinvestiční transfer z Ministerstva práce a sociálních věcí - podíl EU	415	P	1700		4116	104513013	5380
	Převod transferu do Fondu kofinancování projektů	-49	-F	1700		8115	104113013	5380
	Převod transferu do Fondu kofinancování projektů	-415	-F	1700		8115	104513013	5380
MV ČR	Neinvestiční transfer z Ministerstva vnitra	5	P	1700		4116	14137	
	Převod transferu na městskou část Brno-Židenice	-5	-P	1700		4116	14137	
MŠMT ČR	Neinvestiční transfer z Ministerstva školství, mládeže a tělovýchovy - podíl EU	414	P	6700		4116	103533063	8188
	Neinvestiční transfer z Ministerstva školství, mládeže a tělovýchovy - národní podíl	73	P	6700		4116	103133063	8188
	Neinvestiční transfer z Ministerstva školství, mládeže a tělovýchovy - podíl EU	339	P	6700		4116	103533063	8110
	Neinvestiční transfer z Ministerstva školství, mládeže a tělovýchovy - národní podíl	60	P	6700		4116	103133063	8110
	Neinvestiční transfer z Ministerstva školství, mládeže a tělovýchovy - podíl EU	429	P	6700		4116	103533063	8180
	Neinvestiční transfer z Ministerstva školství, mládeže a tělovýchovy - národní podíl	76	P	6700		4116	103133063	8180
	Neinvestiční transfer z Ministerstva školství, mládeže a tělovýchovy - podíl EU	412	P	6700		4116	103533063	8125
	Neinvestiční transfer z Ministerstva školství, mládeže a tělovýchovy - národní podíl	73	P	6700		4116	103133063	8125

**Přehled rozpočtových opatření, schválených Radou města Brna na základě usnesení Z8/02. ZMB, bod 15.D.4.
v souvislosti s prostředky, přijatými z jiných veřejných rozpočtů v období od 1.1.2019 do 31.12.2019**

Poskytovatel	Účel dotace	Částka v tis. Kč	P, V, F	Zvýšení/snížení příjmů, výdajů a financování				
				ORJ	§	Pol.	ÚZ	ORG
	Neinvestiční transfer z Ministerstva školství, mládeže a tělovýchovy - podíl EU	1 696	P	6700		4116	103533063	8208
	Neinvestiční transfer z Ministerstva školství, mládeže a tělovýchovy - národní podíl	299	P	6700		4116	103133063	8208
	Neinvestiční transfer z Ministerstva školství, mládeže a tělovýchovy - podíl EU	405	P	6700		4116	103533063	8162
	Neinvestiční transfer z Ministerstva školství, mládeže a tělovýchovy - národní podíl	72	P	6700		4116	103133063	8162
	Neinvestiční transfer z Ministerstva školství, mládeže a tělovýchovy - podíl EU	1 083	P	6700		4116	103533063	8229
	Neinvestiční transfer z Ministerstva školství, mládeže a tělovýchovy - národní podíl	191	P	6700		4116	103133063	8229
	Neinvestiční transfer z Ministerstva školství, mládeže a tělovýchovy - podíl EU	2 100	P	6700		4116	103533063	8257
	Neinvestiční transfer z Ministerstva školství, mládeže a tělovýchovy - národní podíl	371	P	6700		4116	103133063	8257
	Neinvestiční transfer z Ministerstva školství, mládeže a tělovýchovy - podíl EU	1 252	P	6700		4116	103533063	8241
	Neinvestiční transfer z Ministerstva školství, mládeže a tělovýchovy - národní podíl	221	P	6700		4116	103133063	8241
	Neinvestiční transfer zřízeným p.o. - MŠ Absolonova 20a	414	V	6700	3111	5336	103533063	8188
	Neinvestiční transfer zřízeným p.o. - MŠ Absolonova 20a	73	V	6700	3111	5336	103133063	8188
	Neinvestiční transfer zřízeným p.o. - MŠ Soukenická 8	339	V	6700	3111	5336	103533063	8110
	Neinvestiční transfer zřízeným p.o. - MŠ Soukenická 8	60	V	6700	3111	5336	103133063	8110
	Neinvestiční transfer zřízeným p.o. - MŠ Uzbecká 30	429	V	6700	3111	5336	103533063	8180
	Neinvestiční transfer zřízeným p.o. - MŠ Uzbecká 30	76	V	6700	3111	5336	103133063	8180
	Neinvestiční transfer zřízeným p.o. - MŠ Libušina třída 29	412	V	6700	3111	5336	103533063	8125
	Neinvestiční transfer zřízeným p.o. - MŠ Libušina třída 29	73	V	6700	3111	5336	103133063	8125
	Neinvestiční transfer zřízeným p.o. - ZŠ Hudcova 35	1 696	V	6700	3113	5336	103533063	8208
	Neinvestiční transfer zřízeným p.o. - ZŠ Hudcova 35	299	V	6700	3113	5336	103133063	8208
	Neinvestiční transfer zřízeným p.o. - MŠ POD ŠPILBERKEM Údolní 9a	405	V	6700	3111	5336	103533063	8162
	Neinvestiční transfer zřízeným p.o. - MŠ POD ŠPILBERKEM Údolní 9a	72	V	6700	3111	5336	103133063	8162
	Neinvestiční transfer zřízeným p.o. - ZŠ Mutěnická 23	1 083	V	6700	3113	5336	103533063	8229
	Neinvestiční transfer zřízeným p.o. - ZŠ Mutěnická 23	191	V	6700	3113	5336	103133063	8229
	Neinvestiční transfer zřízeným p.o. - ZŠ a MŠ Křídlovická 23	2 100	V	6700	3113	5336	103533063	8257
	Neinvestiční transfer zřízeným p.o. - ZŠ a MŠ Křídlovická 23	371	V	6700	3113	5336	103133063	8257
	Neinvestiční transfer zřízeným p.o. - ZŠ Hamry 12	1 252	V	6700	3113	5336	103533063	8241
	Neinvestiční transfer zřízeným p.o. - ZŠ Hamry 12	221	V	6700	3113	5336	103133063	8241
KÚ JMK	Neinvestiční transfer z Krajského úřadu JMK - podíl EU	7	P	6700		4122	121514029	8278
	Neinvestiční transfer z Krajského úřadu JMK - národní podíl	1	P	6700		4122	121114029	8278
	Neinvestiční transfer z Krajského úřadu JMK - podíl JMK	1	P	6700		4122	121100000	8278
	Neinvestiční transfer zřízeným p.o. - ZŠ a MŠ Staňkova 14	7	V	6700	3113	5336	121514029	8278
	Neinvestiční transfer zřízeným p.o. - ZŠ a MŠ Staňkova 14	1	V	6700	3113	5336	121114029	8278
	Neinvestiční transfer zřízeným p.o. - ZŠ a MŠ Staňkova 14	1	V	6700	3113	5336	121100000	8278
ÚP ČR	Neinvestiční transfer z Úřadu práce	857	P	1700		4116	13101	
	Převod části transferu na městskou část Brno-Žebětín	-15	-P	1700		4116	13101	
	Převod části transferu na městskou část Brno-Ořešín	-15	-P	1700		4116	13101	
	Převod části transferu na městskou část Brno-Žabovřesky	-38	-P	1700		4116	13101	

**Přehled rozpočtových opatření, schválených Radou města Brna na základě usnesení Z8/02. ZMB, bod 15.D.4.
v souvislosti s prostředky, přijatými z jiných veřejných rozpočtů v období od 1.1.2019 do 31.12.2019**

Poskytovatel	Účel dotace	Částka v tis. Kč	P, V, F	Zvýšení/snížení příjmů, výdajů a financování				
				ORJ	§	Pol.	ÚZ	ORG
	Převod části transferu na městskou část Brno-střed	-638	-P	1700		4116	13101	
	Převod části transferu na městskou část Brno-Medlánky	-75	-P	1700		4116	13101	
	Převod části transferu na městskou část Brno-Maloměřice a Obrány	-76	-P	1700		4116	13101	
KÚ JMK	Neinvestiční transfer z Krajského úřadu Jihomoravského kraje	100	P	1700		4122	214	9125
	Neinvestiční transfer zřízeným p.o. - TIC BRNO	100	V	7300	3319	5336	214	9125
KÚ JMK	Neinvestiční transfer z Krajského úřadu Jihomoravského kraje	70	P	1700		4122	221	
	Převod transferu na městskou část Brno-Chrlice	-70	-P	1700		4122	221	
MŠMT ČR	Neinvestiční transfer z Ministerstva školství, mládeže a tělovýchovy - podíl EU	1 361	P	6700		4116	103533063	8230
	Neinvestiční transfer z Ministerstva školství, mládeže a tělovýchovy - národní podíl	240	P	6700		4116	103133063	8230
	Neinvestiční transfer zřízeným p.o. - ZŠ Svážná 9	1 361	V	6700	3113	5336	103533063	8230
	Neinvestiční transfer zřízeným p.o. - ZŠ Svážná 9	240	V	6700	3113	5336	103133063	8230
MK ČR	Neinvestiční transfer z Ministerstva kultury	166	P	1700		4116	34053	9120
	Neinvestiční transfer zřízeným p.o. - Knihovna Jiřího Mahena v Brně	166	V	7300	3314	5336	34053	9120
ÚP ČR	Neinvestiční transfer z Úřadu práce	175	P	1700		4116	13101	
	Převod transferu na městskou část Brno-sever	-175	-P	1700		4116	13101	
MK ČR	Neinvestiční transfer z Ministerstva kultury	-23	-P	1700		4116	34070	9121
	Neinvestiční transfer zřízeným p.o. - Národní divadlo Brno	-23	-V	7300	3311	5336	34070	9121
KÚ OK	Neinvestiční transfer z Krajského úřadu Olomouckého kraje	117	P	1700		4122	13305	9148
	Neinvestiční transfer zřízeným p.o. - DROM, romské středisko	117	V	7200	4378	5336	13305	9148
MPSV ČR	Neinvestiční transfer z Ministerstva práce a sociálních věcí - národní podíl	260	P	1700		4116	104113013	5388
	Neinvestiční transfer z Ministerstva práce a sociálních věcí - podíl EU	2 212	P	1700		4116	104513013	5388
	Podpora stabilizace ohrožených rodin I:							
	Platy zaměstnanců v pracovním poměru vyjma zaměstnanců na služebních místech	84	V	3200	4341	5011	104113013	5388
	Platy zaměstnanců v pracovním poměru vyjma zaměstnanců na služebních místech	716	V	3200	4341	5011	104513013	5388
	Povinné pojistné na sociální zabezpečení	21	V	3200	4341	5031	104113013	5388
	Povinné pojistné na sociální zabezpečení	177	V	3200	4341	5031	104513013	5388
	Povinné pojistné na veřejné zdravotní pojištění	7	V	3200	4341	5032	104113013	5388
	Povinné pojistné na veřejné zdravotní pojištění	64	V	3200	4341	5032	104513013	5388
	Neinvestiční transfer zřízeným p.o. - DROM, romské středisko	46	V	5900	4341	5336	104113013	5388
	Neinvestiční transfer zřízeným p.o. - DROM, romské středisko	390	V	5900	4341	5336	104513013	5388
	Neinvestiční transfer zřízeným p.o. - Centrum sociálních služeb	102	V	5900	4341	5336	104113013	5388
	Neinvestiční transfer zřízeným p.o. - Centrum sociálních služeb	865	V	5900	4341	5336	104513013	5388

**Přehled rozpočtových opatření, schválených Radou města Brna na základě usnesení Z8/02. ZMB, bod 15.D.4.
v souvislosti s prostředky, přijatými z jiných veřejných rozpočtů v období od 1.1.2019 do 31.12.2019**

Poskytovatel	Účel dotace	Částka v tis. Kč	P, V, F	Zvýšení/snížení příjmů, výdajů a financování				
				ORJ	§	Pol.	ÚZ	ORG
MPSV ČR	Neinvestiční transfer z Ministerstva práce a sociálních věcí - národní podíl	209	P	1700		4116	104113013	5389
	Neinvestiční transfer z Ministerstva práce a sociálních věcí - podíl EU	1 780	P	1700		4116	104513013	5389
	Převod části transferu do Fondu kofinancování projektů	-17	-F	1700		8115	104113013	5389
	Převod části transferu do Fondu kofinancování projektů	-146	-F	1700		8115	104513013	5389
	Podpora stabilizace ohrožených rodin II:							
	Neinvestiční transfer zřízeným p.o. - DROM, romské středisko	44	V	5900	4341	5336	104113013	5389
	Neinvestiční transfer zřízeným p.o. - DROM, romské středisko	378	V	5900	4341	5336	104513013	5389
	Neinvestiční transfer zřízeným p.o. - Centrum sociálních služeb	89	V	5900	4341	5336	104113013	5389
	Neinvestiční transfer zřízeným p.o. - Centrum sociálních služeb	753	V	5900	4341	5336	104513013	5389
	Převody mezi městem a městskými částmi	562	V	5900	6330	5347		5389
	<i>MČ Brno-sever</i>	27					104113013	5389
	<i>MČ Brno-sever</i>	235					104513013	5389
	<i>MČ Brno-jih</i>	14					104113013	5389
	<i>MČ Brno-jih</i>	117					104513013	5389
	<i>MČ Brno-Královo Pole</i>	18					104113013	5389
	<i>MČ Brno-Královo Pole</i>	151					104513013	5389
MŽP ČR	Neinvestiční transfer z Ministerstva životního prostředí - podíl EU	601	P	1700		4116	106515011	5379
	Převod transferu do Fondu kofinancování projektů	-601	-F	1700		8115	106515011	5379
MŠMT ČR	Neinvestiční transfer z Ministerstva školství, mládeže a tělovýchovy - podíl EU	514	P	6700		4116	103533063	8195
	Neinvestiční transfer z Ministerstva školství, mládeže a tělovýchovy - národní podíl	91	P	6700		4116	103133063	8195
	Neinvestiční transfer z Ministerstva školství, mládeže a tělovýchovy - podíl EU	1 176	P	6700		4116	103533063	8203
	Neinvestiční transfer z Ministerstva školství, mládeže a tělovýchovy - národní podíl	208	P	6700		4116	103133063	8203
	Neinvestiční transfer z Ministerstva školství, mládeže a tělovýchovy - podíl EU	414	P	6700		4116	103533063	8099
	Neinvestiční transfer z Ministerstva školství, mládeže a tělovýchovy - národní podíl	73	P	6700		4116	103133063	8099
	Neinvestiční transfer z Ministerstva školství, mládeže a tělovýchovy - podíl EU	431	P	6700		4116	103533063	8076
	Neinvestiční transfer z Ministerstva školství, mládeže a tělovýchovy - národní podíl	76	P	6700		4116	103133063	8076
	Neinvestiční transfer z Ministerstva školství, mládeže a tělovýchovy - podíl EU	1 273	P	6700		4116	103533063	8298
	Neinvestiční transfer z Ministerstva školství, mládeže a tělovýchovy - národní podíl	225	P	6700		4116	103133063	8298
	Neinvestiční transfer z Ministerstva školství, mládeže a tělovýchovy - podíl EU	379	P	6700		4116	103533063	8181
	Neinvestiční transfer z Ministerstva školství, mládeže a tělovýchovy - národní podíl	67	P	6700		4116	103133063	8181
	Neinvestiční transfer z Ministerstva školství, mládeže a tělovýchovy - podíl EU	431	P	6700		4116	103533063	8080
	Neinvestiční transfer z Ministerstva školství, mládeže a tělovýchovy - národní podíl	76	P	6700		4116	103133063	8080
	Neinvestiční transfer z Ministerstva školství, mládeže a tělovýchovy - podíl EU	547	P	6700		4116	103533063	8163
	Neinvestiční transfer z Ministerstva školství, mládeže a tělovýchovy - národní podíl	97	P	6700		4116	103133063	8163
	Neinvestiční transfer zřízeným p.o. - MŠ Cihelní 1a	514	V	6700	3113	5336	103533063	8195
	Neinvestiční transfer zřízeným p.o. - MŠ Cihelní 1a	91	V	6700	3113	5336	103133063	8195
	Neinvestiční transfer zřízeným p.o. - ZŠ a MŠ Bosonožské nám. 44	1 176	V	6700	3113	5336	103533063	8203
	Neinvestiční transfer zřízeným p.o. - ZŠ a MŠ Bosonožské nám. 44	208	V	6700	3113	5336	103133063	8203

**Přehled rozpočtových opatření, schválených Radou města Brna na základě usnesení Z8/02. ZMB, bod 15.D.4.
v souvislosti s prostředky, přijatými z jiných veřejných rozpočtů v období od 1.1.2019 do 31.12.2019**

Poskytovatel	Účel dotace	Částka v tis. Kč	P, V, F	Zvýšení/snížení příjmů, výdajů a financování				
				ORJ	§	Pol.	ÚZ	ORG
	Neinvestiční transfer zřízeným p.o. - MŠ Proškovo nám. 6/150	414	V	6700	3113	5336	103533063	8099
	Neinvestiční transfer zřízeným p.o. - MŠ Proškovo nám. 6/150	73	V	6700	3113	5336	103133063	8099
	Neinvestiční transfer zřízeným p.o. - MŠ Skřivánek Kachlíkova 19	431	V	6700	3113	5336	103533063	8076
	Neinvestiční transfer zřízeným p.o. - MŠ Skřivánek Kachlíkova 19	76	V	6700	3113	5336	103133063	8076
	Neinvestiční transfer zřízeným p.o. - ZŠ Labská 27	1 273	V	6700	3113	5336	103533063	8298
	Neinvestiční transfer zřízeným p.o. - ZŠ Labská 27	225	V	6700	3113	5336	103133063	8298
	Neinvestiční transfer zřízeným p.o. - MŠ NA OSADĚ Koperníkova 6	379	V	6700	3113	5336	103533063	8181
	Neinvestiční transfer zřízeným p.o. - MŠ NA OSADĚ Koperníkova 6	67	V	6700	3113	5336	103133063	8181
	Neinvestiční transfer zřízeným p.o. - MŠ DUHA Kachlíkova 21	431	V	6700	3113	5336	103533063	8080
	Neinvestiční transfer zřízeným p.o. - MŠ DUHA Kachlíkova 21	76	V	6700	3113	5336	103133063	8080
	Neinvestiční transfer zřízeným p.o. - MŠ Duhová 2	547	V	6700	3113	5336	103533063	8163
	Neinvestiční transfer zřízeným p.o. - MŠ Duhová 2	97	V	6700	3113	5336	103133063	8163
MŽP ČR	Investiční transfer z Ministerstva životního prostředí - podíl EU	837	P	1700		4216	106515974	5373
	Převod transferu do Fondu kofinancování projektů	-837	-F	1700		8115	106515974	5373
MŠMT ČR	Neinvestiční transfer z Ministerstva školství, mládeže a tělovýchovy - podíl EU	726	P	6700		4116	103533063	8236
	Neinvestiční transfer z Ministerstva školství, mládeže a tělovýchovy - národní podíl	128	P	6700		4116	103133063	8236
	Neinvestiční transfer z Ministerstva školství, mládeže a tělovýchovy - podíl EU	465	P	6700		4116	103533063	8026
	Neinvestiční transfer z Ministerstva školství, mládeže a tělovýchovy - národní podíl	82	P	6700		4116	103133063	8026
	Neinvestiční transfer z Ministerstva školství, mládeže a tělovýchovy - podíl EU	510	P	6700		4116	103533063	8137
	Neinvestiční transfer z Ministerstva školství, mládeže a tělovýchovy - národní podíl	90	P	6700		4116	103133063	8137
	Neinvestiční transfer z Ministerstva školství, mládeže a tělovýchovy - podíl EU	414	P	6700		4116	103533063	8196
	Neinvestiční transfer z Ministerstva školství, mládeže a tělovýchovy - národní podíl	73	P	6700		4116	103133063	8196
	Neinvestiční transfer z Ministerstva školství, mládeže a tělovýchovy - podíl EU	425	P	6700		4116	103533063	8164
	Neinvestiční transfer z Ministerstva školství, mládeže a tělovýchovy - národní podíl	75	P	6700		4116	103133063	8164
	Neinvestiční transfer z Ministerstva školství, mládeže a tělovýchovy - podíl EU	1 240	P	6700		4116	103533063	8238
	Neinvestiční transfer z Ministerstva školství, mládeže a tělovýchovy - národní podíl	219	P	6700		4116	103133063	8238
	Neinvestiční transfer zřízeným p.o. - ZŠ Botanická 70	726	V	6700	3113	5336	103533063	8236
	Neinvestiční transfer zřízeným p.o. - ZŠ Botanická 70	128	V	6700	3113	5336	103133063	8236
	Neinvestiční transfer zřízeným p.o. - MŠ Kamarád Čtvrtě 3	465	V	6700	3113	5336	103533063	8026
	Neinvestiční transfer zřízeným p.o. - MŠ Kamarád Čtvrtě 3	82	V	6700	3113	5336	103133063	8026
	Neinvestiční transfer zřízeným p.o. - MŠ Úvoz 57	510	V	6700	3113	5336	103533063	8137
	Neinvestiční transfer zřízeným p.o. - MŠ Úvoz 57	90	V	6700	3113	5336	103133063	8137
	Neinvestiční transfer zřízeným p.o. - MŠ Nopova 15	414	V	6700	3111	5336	103533063	8196
	Neinvestiční transfer zřízeným p.o. - MŠ Nopova 15	73	V	6700	3111	5336	103133063	8196
	Neinvestiční transfer zřízeným p.o. - MŠ Božetěchova 65	425	V	6700	3111	5336	103533063	8164
	Neinvestiční transfer zřízeným p.o. - MŠ Božetěchova 65	75	V	6700	3111	5336	103133063	8164
	Neinvestiční transfer zřízeným p.o. - ZŠ a MŠ Elišky Přemyslovny 10	1 240	V	6700	3113	5336	103533063	8238
	Neinvestiční transfer zřízeným p.o. - ZŠ a MŠ Elišky Přemyslovny 10	219	V	6700	3113	5336	103133063	8238

**Přehled rozpočtových opatření, schválených Radou města Brna na základě usnesení Z8/02. ZMB, bod 15.D.4.
v souvislosti s prostředky, přijatými z jiných veřejných rozpočtů v období od 1.1.2019 do 31.12.2019**

Poskytovatel	Účel dotace	Částka v tis. Kč	P, V, F	Zvýšení/snížení příjmů, výdajů a financování				
				ORJ	§	Pol.	ÚZ	ORG
MZ ČR	Neinvestiční transfer z Ministerstva zdravotnictví	70	P	1700		4116	35015	9147
	Neinvestiční transfer z Ministerstva zdravotnictví	210	P	1700		4116	35015	9119
	Neinvestiční transfer zřízeným p.o. - Úrazová nemocnice v Brně	70	V	7100	3522	5336	35015	9147
	Neinvestiční transfer zřízeným p.o. - Nemocnice Milosrdných bratří	210	V	7100	3522	5336	35015	9119
MZ ČR	Neinvestiční transfer z Ministerstva zdravotnictví	277	P	1700		4116	35019	9147
	Neinvestiční transfer zřízeným p.o. - Úrazová nemocnice v Brně	277	V	7100	3522	5336	35019	9147
ÚP ČR	Neinvestiční transfer z Úřadu práce	75	P	1700		4116	13101	
	Převod části transferu na městskou část Brno-Ořešín	-15	-P	1700		4116	13101	
	Převod části transferu na městskou část Brno-Medlánky	-60	-P	1700		4116	13101	
ÚP ČR	Nákup materiálu	-40	-V	7200	4339	5139	13010	7720
	Drobný hmotný dlouhodobý majetek	40	V	7200	4339	5137	13010	7720
	Nákup materiálu	-3	-V	7200	4341	5139	13017	7720
	Prádlo, oděv a obuv	3	V	7200	4341	5134	13017	7720
MK ČR	Neinvestiční transfer z Ministerstva kultury	-12	-P	1700		4116	34026	9128
	Neinvestiční transfer zřízeným p.o. - Muzeum města Brna	-12	-V	7300	3315	5336	34026	9128
MŽP ČR	Investiční transfer z Ministerstva životního prostředí - podíl EU	161	P	1700		4216	106515974	5302
	Převod transferu do Fondu kofinancování projektů	-161	-F	1700		8115	106515974	5302
MPSV ČR	Neinvestiční transfer z Ministerstva práce a sociálních věcí - podíl EU	544	P	1700		4116	104513013	9148
	Neinvestiční transfer z Ministerstva práce a sociálních věcí - národní podíl	64	P	1700		4116	104113013	9148
	Neinvestiční transfer zřízeným p.o. - DROM	544	V	7200	4342	5336	104513013	9148
	Neinvestiční transfer zřízeným p.o. - DROM	64	V	7200	4342	5336	104113013	9148
MŠMT ČR	Neinvestiční transfer z Ministerstva školství, mládeže a tělovýchovy - podíl EU	356	P	6700		4116	103533063	8105
	Neinvestiční transfer z Ministerstva školství, mládeže a tělovýchovy - národní podíl	63	P	6700		4116	103133063	8105
	Neinvestiční transfer z Ministerstva školství, mládeže a tělovýchovy - podíl EU	314	P	1700		4116	103533063	9142
	Neinvestiční transfer z Ministerstva školství, mládeže a tělovýchovy - národní podíl	55	P	1700		4116	103133063	9142
	Neinvestiční transfer zřízeným p.o. - MŠ Skořepka 5	356	V	6700	3111	5336	103533063	8105
	Neinvestiční transfer zřízeným p.o. - MŠ Skořepka 5	63	V	6700	3111	5336	103133063	8105
	Neinvestiční transfer zřízeným p.o. - MŠ Štolcova 51	314	V	6700	3111	5336	103533063	9142
	Neinvestiční transfer zřízeným p.o. - MŠ Štolcova 51	55	V	6700	3111	5336	103133063	9142
MPSV ČR	Neinvestiční transfer z Ministerstva práce a sociálních věcí - národní podíl	71	P	1700		4116	104113013	5372
	Neinvestiční transfer z Ministerstva práce a sociálních věcí - podíl EU	1 555	P	1700		4116	104513013	5372
	Převod části transferu do Fondu kofinancování projektů	-57	-F	1700		8115	104113013	5372
	Převod části transferu do Fondu kofinancování projektů	-1 249	-F	1700		8115	104513013	5372

**Přehled rozpočtových opatření, schválených Radou města Brna na základě usnesení Z8/02. ZMB, bod 15.D.4.
v souvislosti s prostředky, přijatými z jiných veřejných rozpočtů v období od 1.1.2019 do 31.12.2019**

Poskytovatel	Účel dotace	Částka v tis. Kč	P, V, F	Zvýšení/snížení příjmů, výdajů a financování				
				ORJ	§	Pol.	ÚZ	ORG
	Neinvestiční transfery právnickým osobám - SocioFaktor, s.r.o.	14	V	5900	4349	5213	104113013	5372
	Neinvestiční transfery právnickým osobám - SocioFaktor, s.r.o.	306	V	5900	4349	5213	104513013	5372
MŽP ČR	Neinvestiční transfer z Ministerstva životního prostředí	27	P	1700		4116	15091	9102
	Neinvestiční transfer zřízeným p.o. - ZOO Brno a stanice zájmových činností	27	V	4200	3741	5336	15091	9102
MPSV ČR	Neinvestiční transfer z Ministerstva práce a sociálních věcí	677	P	1700		4116	13307	9113
	Neinvestiční transfer zřízeným p.o. - Chovánek - dětské centrum rodinného typu	677	V	7100	3529	5336	13307	9113
MŠMT ČR	Neinvestiční transfer z Ministerstva školství, mládeže a tělovýchovy - podíl EU	431	P	6700		4116	103533063	8198
	Neinvestiční transfer z Ministerstva školství, mládeže a tělovýchovy - národní podíl	76	P	6700		4116	103133063	8198
	Neinvestiční transfer z Ministerstva školství, mládeže a tělovýchovy - podíl EU	421	P	6700		4116	103533063	8186
	Neinvestiční transfer z Ministerstva školství, mládeže a tělovýchovy - národní podíl	74	P	6700		4116	103133063	8186
	Neinvestiční transfer z Ministerstva školství, mládeže a tělovýchovy - podíl EU	335	P	1700		4116	103533063	9141
	Neinvestiční transfer z Ministerstva školství, mládeže a tělovýchovy - národní podíl	59	P	1700		4116	103133063	9141
	Neinvestiční transfer z Ministerstva školství, mládeže a tělovýchovy - podíl EU	1 508	P	6700		4116	103533063	8248
	Neinvestiční transfer z Ministerstva školství, mládeže a tělovýchovy - národní podíl	266	P	6700		4116	103133063	8248
	Neinvestiční transfer zřízeným p.o. - MŠ SLUNÍČKO Štouračova 23	431	V	6700	3111	5336	103533063	8198
	Neinvestiční transfer zřízeným p.o. - MŠ SLUNÍČKO Štouračova 23	76	V	6700	3111	5336	103133063	8198
	Neinvestiční transfer zřízeným p.o. - MŠ Amerlingova 4	421	V	6700	3111	5336	103533063	8186
	Neinvestiční transfer zřízeným p.o. - MŠ Amerlingova 4	74	V	6700	3111	5336	103133063	8186
	Neinvestiční transfer zřízeným p.o. - MŠ Veslařská 256	335	V	6700	3111	5336	103533063	9141
	Neinvestiční transfer zřízeným p.o. - MŠ Veslařská 256	59	V	6700	3111	5336	103133063	9141
	Neinvestiční transfer zřízeným p.o. - ZŠ Janouškova 2	1 508	V	6700	3113	5336	103533063	8248
	Neinvestiční transfer zřízeným p.o. - ZŠ Janouškova 2	266	V	6700	3113	5336	103133063	8248
MZ ČR	Neinvestiční transfer z Ministerstva zdravotnictví	64	P	1700		4116	35019	9147
	Neinvestiční transfer zřízeným p.o. - Úrazová nemocnice v Brně	64	V	7100	3522	5336	35019	9147
MMR ČR	Neinvestiční transfer z Ministerstva pro místní rozvoj - národní podíl	259	P	1700		4116	109117017	5395
	Neinvestiční transfer z Ministerstva pro místní rozvoj - podíl EU	1 467	P	1700		4116	109517018	5395
	Převod transferu do Fondu kofinancování projektů	-259	-F	1700		8115	109117017	5395
	Převod transferu do Fondu kofinancování projektů	-1 467	-F	1700		8115	109517018	5395
MZ ČR	Neinvestiční transfer z Ministerstva zdravotnictví	72	P	1700		4116	35015	9147
	Neinvestiční transfer zřízeným p.o. - Úrazová nemocnice v Brně	72	V	7100	3522	5336	35015	9147
ÚP ČR	Neinvestiční transfer z Úřadu práce	1 237	P	1700		4116	13101	
	Převod transferu na městskou část Brno-Žebětín	-9	-P	1700		4116	13101	
	Převod transferu na městskou část Brno-Ořešín	-14	-P	1700		4116	13101	

**Přehled rozpočtových opatření, schválených Radou města Brna na základě usnesení Z8/02. ZMB, bod 15.D.4.
v souvislosti s prostředky, přijatými z jiných veřejných rozpočtů v období od 1.1.2019 do 31.12.2019**

Poskytovatel	Účel dotace	Částka v tis. Kč	P, V, F	Zvýšení/snížení příjmů, výdajů a financování				
				ORJ	§	Pol.	ÚZ	ORG
	Převod transferu na městskou část Brno-Bosonohy	-50	-P	1700		4116	13101	
	Převod transferu na městskou část Brno-střed	-878	-P	1700		4116	13101	
	Převod transferu na městskou část Brno-Žabovřesky	-45	-P	1700		4116	13101	
	Převod transferu na městskou část Brno-Maloměřice a Obřany	-68	-P	1700		4116	13101	
	Převod transferu na městskou část Brno-sever	-173	-P	1700		4116	13101	
ÚP ČR	Neinvestiční transfer z Úřadu práce	1	P	1700		4116	13017	
	Prádlo, oděv a obuv	1	V	7200	4341	5134	13017	7720
MK ČR	Neinvestiční transfer z Ministerstva kultury	190	P	1700		4116	34021	9128
	Neinvestiční transfer zřízeným p.o. - Muzeum města Brna	190	V	7300	3315	5336	34021	9128
MŠMT ČR	Neinvestiční transfer z Ministerstva školství, mládeže a tělovýchovy - podíl EU	2 496	P	6700		4116	103533063	8222
	Neinvestiční transfer z Ministerstva školství, mládeže a tělovýchovy - národní podíl	440	P	6700		4116	103133063	8222
	Neinvestiční transfer z Ministerstva školství, mládeže a tělovýchovy - podíl EU	480	P	6700		4116	103533063	8192
	Neinvestiční transfer z Ministerstva školství, mládeže a tělovýchovy - národní podíl	85	P	6700		4116	103133063	8192
	Neinvestiční transfer z Ministerstva školství, mládeže a tělovýchovy - podíl EU	1 023	P	6700		4116	103533063	8261
	Neinvestiční transfer z Ministerstva školství, mládeže a tělovýchovy - národní podíl	180	P	6700		4116	103133063	8261
	Neinvestiční transfer zřízeným p.o. - ZŠ a MŠ Vedlejší 10	2 496	V	6700	3113	5336	103533063	8222
	Neinvestiční transfer zřízeným p.o. - ZŠ a MŠ Vedlejší 10	440	V	6700	3113	5336	103133063	8222
	Neinvestiční transfer zřízeným p.o. - MŠ Kosmonautů 2	480	V	6700	3111	5336	103533063	8192
	Neinvestiční transfer zřízeným p.o. - MŠ Kosmonautů 2	85	V	6700	3111	5336	103133063	8192
	Neinvestiční transfer zřízeným p.o. - ZŠ nám. Míru 3	1 023	V	6700	3113	5336	103533063	8261
	Neinvestiční transfer zřízeným p.o. - ZŠ nám. Míru 3	180	V	6700	3113	5336	103133063	8261
MV ČR	Investiční transfer z Ministerstva vnitra	450	P	1700		4216	14984	
	Převod transferu na městskou část Brno-Maloměřice a Obřany	-450	-P	1700		4216	14984	
ÚP ČR	Služby školení a vzdělávání	-10	-V	7200	4324	5167	13011	7720
	Nákup ostatních služeb; SPOD	-114	-V	7200	4324	5169	13011	6185
	Knihy, učební pomůcky a tisk	10	V	7200	4324	5136	13011	7720
	Věcné dary	14	V	7200	4324	5194	13011	7720
	Platy zaměstnanců v pracovním poměru vyjma zaměstnanců na služebních místech	75	V	3200	6171	5011	13011	7320
	Povinné pojistné na sociální zabezpečení	18	V	3200	6171	5031	13011	7320
	Povinné pojistné na veřejné zdravotní pojištění	7	V	3200	6171	5032	13011	7320
MV ČR	Nákup ostatních služeb; Prevence kriminality	-34	-V	7200	5319	5169	14032	6183
	Nájemné	34	V	7200	5319	5164	14032	7720

**Přehled rozpočtových opatření, schválených Radou města Brna na základě usnesení Z8/02. ZMB, bod 15.D.4.
v souvislosti s prostředky, přijatými z jiných veřejných rozpočtů v období od 1.1.2019 do 31.12.2019**

Poskytovatel	Účel dotace	Částka v tis. Kč	P, V, F	Zvýšení/snížení příjmů, výdajů a financování				
				ORJ	§	Pol.	ÚZ	ORG
KÚ JMK	Neinvestiční transfer z Krajského úřadu Jihomoravského kraje	43	P	1700		4122	331	9128
	Neinvestiční transfer z Krajského úřadu Jihomoravského kraje	90	P	1700		4122	331	9126
	Neinvestiční transfer z Krajského úřadu Jihomoravského kraje	90	P	1700		4122	331	9125
	Neinvestiční transfer z Krajského úřadu Jihomoravského kraje	139	P	1700		4122	331	9129
	Neinvestiční transfer z Krajského úřadu Jihomoravského kraje	138	P	1700		4122	331	9124
	Neinvestiční transfer z Krajského úřadu Jihomoravského kraje	20	P	1700		4122	331	9120
	Neinvestiční transfer zřízeným p.o. - Muzeum města Brna	43	V	7300	3315	5336	331	9128
	Neinvestiční transfer zřízeným p.o. - Dům umění města Brna	90	V	7300	3317	5336	331	9126
	Neinvestiční transfer zřízeným p.o. - TIC BRNO	90	V	7300	3319	5336	331	9125
	Neinvestiční transfer zřízeným p.o. - Filharmonie Brno	139	V	7300	3312	5336	331	9129
	Neinvestiční transfer zřízeným p.o. - Divadlo Radost	138	V	7300	3311	5336	331	9124
	Neinvestiční transfer zřízeným p.o. - Knihovna Jiřího Mahena v Brně	20	V	7300	3314	5336	331	9120
MK ČR	Neinvestiční transfer z Ministerstva kultury	150	P	1700		4116	34070	9121
	Neinvestiční transfer zřízeným p.o. - Národní divadlo Brno	150	V	7300	3311	5336	34070	9121
MPSV ČR	Neinvestiční transfer z Ministerstva práce a sociálních věcí - národní podíl	152	P	1700		4116	104113013	5390
	Neinvestiční transfer z Ministerstva práce a sociálních věcí - podíl EU	1 288	P	1700		4116	104513013	5390
	Převod transferu do Fondu kofinancování projektů	-152	-F	1700		8115	104113013	5390
	Převod transferu do Fondu kofinancování projektů	-1 288	-F	1700		8115	104513013	5390
MPSV ČR	Neinvestiční transfer z Ministerstva práce a sociálních věcí - národní podíl	103	P	1700		4116	104113013	5391
	Neinvestiční transfer z Ministerstva práce a sociálních věcí - podíl EU	871	P	1700		4116	104513013	5391
	Převod části transferu do Fondu kofinancování projektů	-3	-F	1700		8115	104113013	5391
	Převod části transferu do Fondu kofinancování projektů	-26	-F	1700		8115	104513013	5391
	Zdravotně sociální podpora sociálně vyloučeným osobám:							
	Neinvestiční transfer zřízeným p.o. - DROM, romské středisko	100	V	5900	4349	5336	104113013	5391
	Neinvestiční transfer zřízeným p.o. - DROM, romské středisko	846	V	5900	4349	5336	104513013	5391
MŠMT ČR	Neinvestiční transfer z Ministerstva školství, mládeže a tělovýchovy - národní podíl	615	P	1700		4116	103133063	5368
	Neinvestiční transfer z Ministerstva školství, mládeže a tělovýchovy - podíl EU	5 224	P	1700		4116	103533063	5368
	Převod transferu do Fondu kofinancování projektů	-615	-F	1700		8115	103133063	5368
	Převod transferu do Fondu kofinancování projektů	-5 224	-F	1700		8115	103533063	5368
SFDI ČR	Investiční transfer ze Státního fondu dopravní infrastruktury - podíl EU	3 646	P	1700		4213	105591628	5347
	Převod transferu do Fondu kofinancování projektů	-3 646	-F	1700		8115	105591628	5347

**Přehled rozpočtových opatření, schválených Radou města Brna na základě usnesení Z8/02. ZMB, bod 15.D.4.
v souvislosti s prostředky, přijatými z jiných veřejných rozpočtů v období od 1.1.2019 do 31.12.2019**

Poskytovatel	Účel dotace	Částka v tis. Kč	P, V, F	Zvýšení/snížení příjmů, výdajů a financování				
				ORJ	§	Pol.	ÚZ	ORG
KÚ JMK	Neinvestiční transfer z Krajského úřadu Jihomoravského kraje	10 783	P	1700		4122	13305	
	Převod části transferu na městské části:	-10 780	-P	1700		4122	13305	
	<i>MČ Brno - Královo Pole</i>	-2 900						
	<i>MČ Brno - Bystrc</i>	-31						
	<i>MČ Brno - sever</i>	-1 223						
	<i>MČ Brno - Žabovřesky</i>	-3 187						
	<i>MČ Brno - Židenice</i>	-2 202						
	<i>MČ Brno - střed</i>	-1 237						
	Platy zaměstnanců v pracovním poměru vyjma zaměstnanců na služebních místech	3	V	3200	6171	5011	13305	7320
	Neinvestiční transfer z Krajského úřadu Jihomoravského kraje	6 882	P	1700		4122	13305	9130
	Neinvestiční transfer z Krajského úřadu Jihomoravského kraje	10 191	P	1700		4122	13305	9131
	Neinvestiční transfer z Krajského úřadu Jihomoravského kraje	30	P	1700		4122	13305	9132
	Neinvestiční transfer z Krajského úřadu Jihomoravského kraje	9 910	P	1700		4122	13305	9133
	Neinvestiční transfer z Krajského úřadu Jihomoravského kraje	12 649	P	1700		4122	13305	9134
	Neinvestiční transfer z Krajského úřadu Jihomoravského kraje	7 607	P	1700		4122	13305	9135
	Neinvestiční transfer z Krajského úřadu Jihomoravského kraje	2 608	P	1700		4122	13305	9136
	Neinvestiční transfer z Krajského úřadu Jihomoravského kraje	2 426	P	1700		4122	13305	9137
	Neinvestiční transfer z Krajského úřadu Jihomoravského kraje	2 113	P	1700		4122	13305	9138
	Neinvestiční transfer z Krajského úřadu Jihomoravského kraje	2 192	P	1700		4122	13305	9139
	Neinvestiční transfer z Krajského úřadu Jihomoravského kraje	4 448	P	1700		4122	13305	9140
	Neinvestiční transfer z Krajského úřadu Jihomoravského kraje	2 573	P	1700		4122	13305	9145
	Neinvestiční transfer z Krajského úřadu Jihomoravského kraje	17	P	1700		4122	13305	9148
	Neinvestiční transfer zřízeným p.o. - Centrum sociálních služeb	1 396	V	7200	4355	5336	13305	9130
	Neinvestiční transfer zřízeným p.o. - Centrum sociálních služeb	2	V	7200	4359	5336	13305	9130
	Neinvestiční transfer zřízeným p.o. - Centrum sociálních služeb	1 103	V	7200	4356	5336	13305	9130
	Neinvestiční transfer zřízeným p.o. - Centrum sociálních služeb	460	V	7200	4312	5336	13305	9130
	Neinvestiční transfer zřízeným p.o. - Centrum sociálních služeb	3 179	V	7200	4357	5336	13305	9130
	Neinvestiční transfer zřízeným p.o. - Centrum sociálních služeb	356	V	7200	4372	5336	13305	9130
	Neinvestiční transfer zřízeným p.o. - Centrum sociálních služeb	386	V	7200	4374	5336	13305	9130
	Neinvestiční transfer zřízeným p.o. - Domov pro seniory Kociánka	4 711	V	7200	4357	5336	13305	9131
	Neinvestiční transfer zřízeným p.o. - Domov pro seniory Kociánka	5 480	V	7200	4350	5336	13305	9131
	Neinvestiční transfer zřízeným p.o. - Domov pro seniory Kosmonautů	30	V	7200	4357	5336	13305	9132
	Neinvestiční transfer zřízeným p.o. - Domov pro seniory Nopova	9 910	V	7200	4357	5336	13305	9133
	Neinvestiční transfer zřízeným p.o. - Domov pro seniory Věstonická	2 250	V	7200	4350	5336	13305	9134
	Neinvestiční transfer zřízeným p.o. - Domov pro seniory Věstonická	10 399	V	7200	4357	5336	13305	9134
	Neinvestiční transfer zřízeným p.o. - Domov pro seniory Foltýnova	2 072	V	7200	4350	5336	13305	9135
	Neinvestiční transfer zřízeným p.o. - Domov pro seniory Foltýnova	5 535	V	7200	4357	5336	13305	9135
	Neinvestiční transfer zřízeným p.o. - Domov pro seniory Koniklecová	2 608	V	7200	4350	5336	13305	9136
	Neinvestiční transfer zřízeným p.o. - Domov pro seniory Okružní	2 426	V	7200	4350	5336	13305	9137
	Neinvestiční transfer zřízeným p.o. - Domov pro seniory Podpěrova	2 113	V	7200	4350	5336	13305	9138

**Přehled rozpočtových opatření, schválených Radou města Brna na základě usnesení Z8/02. ZMB, bod 15.D.4.
v souvislosti s prostředky, přijatými z jiných veřejných rozpočtů v období od 1.1.2019 do 31.12.2019**

Poskytovatel	Účel dotace	Částka v tis. Kč	P, V, F	Zvýšení/snížení příjmů, výdajů a financování				
				ORJ	§	Pol.	ÚZ	ORG
	Neinvestiční transfer zřízeným p.o. - Domov pro seniory Vychodilova	2 192	V	7200	4350	5336	13305	9139
	Neinvestiční transfer zřízeným p.o. - Domov pro seniory Mikuláškovo nám.	2 042	V	7200	4350	5336	13305	9140
	Neinvestiční transfer zřízeným p.o. - Domov pro seniory Mikuláškovo nám.	2 406	V	7200	4357	5336	13305	9140
	Neinvestiční transfer zřízeným p.o. - Domov pro seniory Holásecká	2 573	V	7200	4350	5336	13305	9145
	Neinvestiční transfer zřízeným p.o. - DROM, romské středisko	8	V	7200	4375	5336	13305	9148
	Neinvestiční transfer zřízeným p.o. - DROM, romské středisko	9	V	7200	4378	5336	13305	9148
MV ČR	Neinvestiční transfer z Ministerstva vnitra	385	P	1700		4116	14004	
	Převod části transferu na městskou část Brno-Maloměřice a Obrány	-36	-P	1700		4116	14004	
	Převod části transferu na městskou část Brno-Bohunice	-29	-P	1700		4116	14004	
	Převod části transferu na městskou část Brno-Jundrov	-17	-P	1700		4116	14004	
	Převod části transferu na městskou část Brno-Komín	-57	-P	1700		4116	14004	
	Převod části transferu na městskou část Brno-Královo Pole	-18	-P	1700		4116	14004	
	Převod části transferu na městskou část Brno-sever	-109	-P	1700		4116	14004	
	Převod části transferu na městskou část Brno-Slatina	-28	-P	1700		4116	14004	
	Převod části transferu na městskou část Brno-Žebětín	-61	-P	1700		4116	14004	
	Převod části transferu na městskou část Brno-Židenice	-30	-P	1700		4116	14004	
ÚP ČR	Neinvestiční transfer z Úřadu práce	345	P	1700		4116	13101	
	Převod části transferu na městskou část Brno-Žebětín	-4	-P	1700		4116	13101	
	Převod části transferu na městskou část Brno-Ořešín	-29	-P	1700		4116	13101	
	Převod části transferu na městskou část Brno-Medlánky	-60	-P	1700		4116	13101	
	Převod části transferu na městskou část Maloměřice a Obrány	-72	-P	1700		4116	13101	
	Převod části transferu na městskou část Brno-sever	-180	-P	1700		4116	13101	
KÚ JMK	Neinvestiční transfer z Krajského úřadu Jihomoravského kraje	200	P	1700		4122	539	
	Drobný hmotný dlouhodobý majetek	15	V	7200	5319	5137	539	7720
	Nákup ostatních služeb; Prevence kriminality - OSP	185	V	7200	5319	5169	539	6183
MŠMT ČR	Neinvestiční transfer z Ministerstva školství, mládeže a tělovýchovy - podíl EU	410	P	6700		4116	103533063	8120
	Neinvestiční transfer z Ministerstva školství, mládeže a tělovýchovy - národní podíl	72	P	6700		4116	103133063	8120
	Neinvestiční transfer z Ministerstva školství, mládeže a tělovýchovy - podíl EU	306	P	6700		4116	103533063	8011
	Neinvestiční transfer z Ministerstva školství, mládeže a tělovýchovy - národní podíl	54	P	6700		4116	103133063	8011
	Neinvestiční transfer z Ministerstva školství, mládeže a tělovýchovy - podíl EU	1 546	P	6700		4116	103533063	8245
	Neinvestiční transfer z Ministerstva školství, mládeže a tělovýchovy - národní podíl	273	P	6700		4116	103133063	8245
	Neinvestiční transfer z Ministerstva školství, mládeže a tělovýchovy - podíl EU	422	P	6700		4116	103533063	8044
	Neinvestiční transfer z Ministerstva školství, mládeže a tělovýchovy - národní podíl	75	P	6700		4116	103133063	8044
	Neinvestiční transfer z Ministerstva školství, mládeže a tělovýchovy - podíl EU	640	P	6700		4116	103533063	8182
	Neinvestiční transfer z Ministerstva školství, mládeže a tělovýchovy - národní podíl	113	P	6700		4116	103133063	8182
	Neinvestiční transfer z Ministerstva školství, mládeže a tělovýchovy - podíl EU	412	P	6700		4116	103533063	8168

**Přehled rozpočtových opatření, schválených Radou města Brna na základě usnesení Z8/02. ZMB, bod 15.D.4.
v souvislosti s prostředky, přijatými z jiných veřejných rozpočtů v období od 1.1.2019 do 31.12.2019**

Poskytovatel	Účel dotace	Částka v tis. Kč	P, V, F	Zvýšení/snížení příjmů, výdajů a financování				
				ORJ	§	Pol.	ÚZ	ORG
	Neinvestiční transfer z Ministerstva školství, mládeže a tělovýchovy - národní podíl	73	P	6700		4116	103133063	8168
	Neinvestiční transfer z Ministerstva školství, mládeže a tělovýchovy - podíl EU	239	P	6700		4116	103533063	8035
	Neinvestiční transfer z Ministerstva školství, mládeže a tělovýchovy - národní podíl	42	P	6700		4116	103133063	8035
	Neinvestiční transfer zřízeným p.o. - MŠ Kohoutova 6	410	V	6700	3111	5336	103533063	8120
	Neinvestiční transfer zřízeným p.o. - MŠ Kohoutova 6	72	V	6700	3111	5336	103133063	8120
	Neinvestiční transfer zřízeným p.o. - MŠ Oříšek Drozdí 210/2c	306	V	6700	3111	5336	103533063	8011
	Neinvestiční transfer zřízeným p.o. - MŠ Oříšek Drozdí 210/2c	54	V	6700	3111	5336	103133063	8011
	Neinvestiční transfer zřízeným p.o. - ZŠ Hroznová 1	1 546	V	6700	3113	5336	103533063	8245
	Neinvestiční transfer zřízeným p.o. - ZŠ Hroznová 1	273	V	6700	3113	5336	103133063	8245
	Neinvestiční transfer zřízeným p.o. - MŠ Bořetická 7	422	V	6700	3111	5336	103533063	8044
	Neinvestiční transfer zřízeným p.o. - MŠ Bořetická 7	75	V	6700	3111	5336	103133063	8044
	Neinvestiční transfer zřízeným p.o. - MŠ Laštůvkova 57/59	640	V	6700	3111	5336	103533063	8182
	Neinvestiční transfer zřízeným p.o. - MŠ Laštůvkova 57/59	113	V	6700	3111	5336	103133063	8182
	Neinvestiční transfer zřízeným p.o. - MŠ Novoměstská 1	412	V	6700	3111	5336	103533063	8168
	Neinvestiční transfer zřízeným p.o. - MŠ Novoměstská 1	73	V	6700	3111	5336	103133063	8168
	Neinvestiční transfer zřízeným p.o. - MŠ Hněvkovského 62	239	V	6700	3111	5336	103533063	8035
	Neinvestiční transfer zřízeným p.o. - MŠ Hněvkovského 62	42	V	6700	3111	5336	103133063	8035
MŽP ČR	Investiční transfer z Ministerstva životního prostředí - podíl EU	43	P	1700		4216	106515974	5364
	Převod transferu do Fondu kofinancování projektů	-43	-F	1700		8115	106515974	5364
MV ČR	Investiční transfer z Ministerstva vnitra	450	P	1700		4216	14984	
	Převod transferu na městskou část Brno-Komín	-450	-P	1700		4216	14984	
SZIF ČR	Neinvestiční transfer ze Státního zemědělského intervenčního fondu - podíl EU	99	P	1700		4113	131589023	
	Převod transferu na městskou část Brno-Ořešín	-99	-P	1700		4113	131589023	
MZ ČR	Neinvestiční transfer z Ministerstva zdravotnictví	21	P	1700		4116	35019	9147
	Neinvestiční transfer zřízeným p.o. - Úrazová nemocnice v Brně	21	V	7100	3522	5336	35019	9147
MŠMT ČR	Neinvestiční transfer z Ministerstva školství, mládeže a tělovýchovy - podíl EU	1 190	P	6700		4116	103533063	8268
	Neinvestiční transfer z Ministerstva školství, mládeže a tělovýchovy - národní podíl	210	P	6700		4116	103133063	8268
	Neinvestiční transfer z Ministerstva školství, mládeže a tělovýchovy - podíl EU	778	P	6700		4116	103533063	8202
	Neinvestiční transfer z Ministerstva školství, mládeže a tělovýchovy - národní podíl	137	P	6700		4116	103133063	8202
	Neinvestiční transfer z Ministerstva školství, mládeže a tělovýchovy - podíl EU	381	P	6700		4116	103533063	8082
	Neinvestiční transfer z Ministerstva školství, mládeže a tělovýchovy - národní podíl	67	P	6700		4116	103133063	8082
	Neinvestiční transfer z Ministerstva školství, mládeže a tělovýchovy - podíl EU	255	P	6700		4116	103533063	8053
	Neinvestiční transfer z Ministerstva školství, mládeže a tělovýchovy - národní podíl	45	P	6700		4116	103133063	8053
	Neinvestiční transfer z Ministerstva školství, mládeže a tělovýchovy - podíl EU	360	P	6700		4116	103533063	8134
	Neinvestiční transfer z Ministerstva školství, mládeže a tělovýchovy - národní podíl	64	P	6700		4116	103133063	8134

**Přehled rozpočtových opatření, schválených Radou města Brna na základě usnesení Z8/02. ZMB, bod 15.D.4.
v souvislosti s prostředky, přijatými z jiných veřejných rozpočtů v období od 1.1.2019 do 31.12.2019**

Poskytovatel	Účel dotace	Částka v tis. Kč	P, V, F	Zvýšení/snížení příjmů, výdajů a financování				
				ORJ	§	Pol.	ÚZ	ORG
	Neinvestiční transfer z Ministerstva školství, mládeže a tělovýchovy - podíl EU	452	P	6700		4116	103533063	8179
	Neinvestiční transfer z Ministerstva školství, mládeže a tělovýchovy - národní podíl	80	P	6700		4116	103133063	8179
	Neinvestiční transfer z Ministerstva školství, mládeže a tělovýchovy - podíl EU	978	P	6700		4116	103533063	8234
	Neinvestiční transfer z Ministerstva školství, mládeže a tělovýchovy - národní podíl	173	P	6700		4116	103133063	8234
	Neinvestiční transfer z Ministerstva školství, mládeže a tělovýchovy - podíl EU	1 807	P	6700		4116	103533063	8294
	Neinvestiční transfer z Ministerstva školství, mládeže a tělovýchovy - národní podíl	319	P	6700		4116	103133063	8294
	Neinvestiční transfer zřízeným p.o. - ZŠ nám. Svornosti 7	1 190	V	6700	3113	5336	103533063	8268
	Neinvestiční transfer zřízeným p.o. - ZŠ nám. Svornosti 7	210	V	6700	3113	5336	103133063	8268
	Neinvestiční transfer zřízeným p.o. - ZŠ a MŠ Blanenská 1	778	V	6700	3117	5336	103533063	8202
	Neinvestiční transfer zřízeným p.o. - ZŠ a MŠ Blanenská 1	137	V	6700	3117	5336	103133063	8202
	Neinvestiční transfer zřízeným p.o. - MŠ Zengrova 3	381	V	6700	3111	5336	103533063	8082
	Neinvestiční transfer zřízeným p.o. - MŠ Zengrova 3	67	V	6700	3111	5336	103133063	8082
	Neinvestiční transfer zřízeným p.o. - MŠ Jugoslávská 70	255	V	6700	3111	5336	103533063	8053
	Neinvestiční transfer zřízeným p.o. - MŠ Jugoslávská 70	45	V	6700	3111	5336	103133063	8053
	Neinvestiční transfer zřízeným p.o. - MŠ Tumaňanova 59	360	V	6700	3111	5336	103533063	8134
	Neinvestiční transfer zřízeným p.o. - MŠ Tumaňanova 59	64	V	6700	3111	5336	103133063	8134
	Neinvestiční transfer zřízeným p.o. - MŠ Kárníkova 4	452	V	6700	3111	5336	103533063	8179
	Neinvestiční transfer zřízeným p.o. - MŠ Kárníkova 4	80	V	6700	3111	5336	103133063	8179
	Neinvestiční transfer zřízeným p.o. - ZŠ Bednářova 28	978	V	6700	3113	5336	103533063	8234
	Neinvestiční transfer zřízeným p.o. - ZŠ Bednářova 28	173	V	6700	3113	5336	103133063	8234
	Neinvestiční transfer zřízeným p.o. - ZŠ a MŠ Chalabalova 2	1 807	V	6700	3113	5336	103533063	8294
	Neinvestiční transfer zřízeným p.o. - ZŠ a MŠ Chalabalova 2	319	V	6700	3113	5336	103133063	8294
MŠMT ČR	Nákup materiálu	-3	-V	6700	3111	5139	103100000	5348
	Nákup materiálu	-5	-V	6700	3111	5139	103133063	5348
	Nákup materiálu	-43	-V	6700	3111	5139	103533063	5348
	Nákup ostatních služeb; Rovný přístup k předškolnímu vzdělávání ve městě Brně	2	V	6700	3111	5169	103100000	5348
	Nákup ostatních služeb; Rovný přístup k předškolnímu vzdělávání ve městě Brně	5	V	6700	3111	5169	103133063	5348
	Nákup ostatních služeb; Rovný přístup k předškolnímu vzdělávání ve městě Brně	44	V	6700	3111	5169	103533063	5348
	Drobný hmotný dlouhodobý majetek	-11	-V	6700	3111	5137	103100000	5348
	Drobný hmotný dlouhodobý majetek	-1	-V	6700	3111	5137	103133063	5348
	Drobný hmotný dlouhodobý majetek	-3	-V	6700	3111	5137	103533063	5348
	Pohoštění	1	V	6700	3111	5175	103100000	5348
	Pohoštění	1	V	6700	3111	5175	103133063	5348
	Pohoštění	13	V	6700	3111	5175	103533063	5348
	Drobný hmotný dlouhodobý majetek	-38	-V	6700	3113	5137	103100000	5368
	Drobný hmotný dlouhodobý majetek	-75	-V	6700	3113	5137	103133063	5368
	Drobný hmotný dlouhodobý majetek	-638	-V	6700	3113	5137	103533063	5368
	Pohoštění	1	V	6700	3113	5175	103100000	5368
	Pohoštění	2	V	6700	3113	5175	103133063	5368

**Přehled rozpočtových opatření, schválených Radou města Brna na základě usnesení Z8/02. ZMB, bod 15.D.4.
v souvislosti s prostředky, přijatými z jiných veřejných rozpočtů v období od 1.1.2019 do 31.12.2019**

Poskytovatel	Účel dotace	Částka v tis. Kč	P, V, F	Zvýšení/snížení příjmů, výdajů a financování				
				ORJ	§	Pol.	ÚZ	ORG
	Pohoštění	17	V	6700	3113	5175	103533063	5368
	Knihy, učební pomůcky a tisk	37	V	6700	3113	5136	103100000	5368
	Knihy, učební pomůcky a tisk	73	V	6700	3113	5136	103133063	5368
	Knihy, učební pomůcky a tisk	621	V	6700	3113	5136	103533063	5368
	Nákup ostatních služeb; Prevence školní neúspěšnosti na základních školách	-1	-V	6700	3113	5169	103100000	5368
	Nákup ostatních služeb; Prevence školní neúspěšnosti na základních školách	-1	-V	6700	3113	5169	103133063	5368
	Nákup ostatních služeb; Prevence školní neúspěšnosti na základních školách	-12	-V	6700	3113	5169	103533063	5368
	Nákup materiálu	1	V	6700	3113	5139	103100000	5368
	Nákup materiálu	1	V	6700	3113	5139	103133063	5368
	Nákup materiálu	12	V	6700	3113	5139	103533063	5368
MŽP ČR	Investiční transfer z Ministerstva životního prostředí - podíl EU	1 623	P	1700		4216	106515974	5414
	Převod transferu do Fondu kofinancování projektů	-1 623	-F	1700		8115	106515974	5414
MŽP ČR	Neinvestiční transfer z Ministerstva životního prostředí - podíl EU	443	P	1700		4116	106515011	
	Převod části transferu na městskou část Brno-Ořešín	-120	-P	1700		4116	106515011	
	Převod části transferu na městskou část Brno-Líšeň	-248	-P	1700		4116	106515011	
	Převod části transferu na městskou část Brno-Medlánky	-75	-P	1700		4116	106515011	
MV ČR	Investiční transfer z Ministerstva vnitra	450	P	1700		4216	14984	
	Převod transferu na městskou část Brno-Královo Pole	-450	-P	1700		4216	14984	
MMR ČR	Neinvestiční transfer z Ministerstva pro místní rozvoj - národní podíl	193	P	1700		4116	109117017	5413
	Neinvestiční transfer z Ministerstva pro místní rozvoj - podíl EU	1 094	P	1700		4116	109517018	5413
	Převod transferu do Fondu kofinancování projektů	-193	-F	1700		8115	109117017	5413
	Převod transferu do Fondu kofinancování projektů	-1 094	-F	1700		8115	109517018	5413
KÚ JMK	Neinvestiční transfer z Krajského úřadu JMK - podíl EU	19	P	6700		4122	120513014	8260
	Neinvestiční transfer z Krajského úřadu JMK - národní podíl	3	P	6700		4122	120113014	8260
	Neinvestiční transfer z Krajského úřadu JMK - podíl EU	108	P	6700		4122	120513014	8264
	Neinvestiční transfer z Krajského úřadu JMK - národní podíl	19	P	6700		4122	120113014	8264
	Neinvestiční transfer z Krajského úřadu JMK - podíl EU	311	P	6700		4122	120513014	8256
	Neinvestiční transfer z Krajského úřadu JMK - národní podíl	55	P	6700		4122	120113014	8256
	Neinvestiční transfer z Krajského úřadu JMK - podíl EU	49	P	6700		4122	120513014	8225
	Neinvestiční transfer z Krajského úřadu JMK - národní podíl	9	P	6700		4122	120113014	8225
	Neinvestiční transfer z Krajského úřadu JMK - podíl EU	575	P	6700		4122	120513014	8279
	Neinvestiční transfer z Krajského úřadu JMK - národní podíl	102	P	6700		4122	120113014	8279
	Neinvestiční transfer z Krajského úřadu JMK - podíl EU	10	P	6700		4122	120513014	8226
	Neinvestiční transfer z Krajského úřadu JMK - národní podíl	2	P	6700		4122	120113014	8226
	Neinvestiční transfer z Krajského úřadu JMK - podíl EU	2	P	6700		4122	120513014	8208

**Přehled rozpočtových opatření, schválených Radou města Brna na základě usnesení Z8/02. ZMB, bod 15.D.4.
v souvislosti s prostředky, přijatými z jiných veřejných rozpočtů v období od 1.1.2019 do 31.12.2019**

Poskytovatel	Účel dotace	Částka v tis. Kč	P, V, F	Zvýšení/snížení příjmů, výdajů a financování				
				ORJ	§	Pol.	ÚZ	ORG
	Neinvestiční transfer z Krajského úřadu JMK - národní podíl	1	P	6700		4122	120113014	8208
	Neinvestiční transfer zřízeným p.o. - ZŠ a MŠ Kotlářská 4	19	V	6700	3113	5336	120513014	8260
	Neinvestiční transfer zřízeným p.o. - ZŠ a MŠ Kotlářská 4	3	V	6700	3113	5336	120113014	8260
	Neinvestiční transfer zřízeným p.o. - ZŠ a MŠ Merhautova 37	108	V	6700	3113	5336	120513014	8264
	Neinvestiční transfer zřízeným p.o. - ZŠ a MŠ Merhautova 37	19	V	6700	3113	5336	120113014	8264
	Neinvestiční transfer zřízeným p.o. - ZŠ a MŠ Křenová 21	311	V	6700	3113	5336	120513014	8256
	Neinvestiční transfer zřízeným p.o. - ZŠ a MŠ Křenová 21	55	V	6700	3113	5336	120113014	8256
	Neinvestiční transfer zřízeným p.o. - ZŠ a MŠ Jihomoravské nám. 2	49	V	6700	3113	5336	120513014	8225
	Neinvestiční transfer zřízeným p.o. - ZŠ a MŠ Jihomoravské nám. 2	9	V	6700	3113	5336	120113014	8225
	Neinvestiční transfer zřízeným p.o. - ZŠ a MŠ nám.28. října 22	575	V	6700	3113	5336	120513014	8279
	Neinvestiční transfer zřízeným p.o. - ZŠ a MŠ nám.28. října 22	102	V	6700	3113	5336	120113014	8279
	Neinvestiční transfer zřízeným p.o. - ZŠ Vejrostova 1	10	V	6700	3113	5336	120513014	8226
	Neinvestiční transfer zřízeným p.o. - ZŠ Vejrostova 1	2	V	6700	3113	5336	120113014	8226
	Neinvestiční transfer zřízeným p.o. - ZŠ Hudcova 35	2	V	6700	3113	5336	120513014	8208
	Neinvestiční transfer zřízeným p.o. - ZŠ Hudcova 35	1	V	6700	3113	5336	120113014	8208
ÚP ČR	Neinvestiční transfer z Úřadu práce	1 024	P	1700		4116	13101	
	Převod části transferu na městskou část Brno-střed	-927	-P	1700		4116	13101	
	Převod části transferu na městskou část Brno-Žabovřesky	-44	-P	1700		4116	13101	
	Převod části transferu na městskou část Brno-Komín	-23	-P	1700		4116	13101	
	Převod části transferu na městskou část Brno-Bosonohy	-30	-P	1700		4116	13101	
MPSV ČR	Neinvestiční transfer z Ministerstva práce a sociálních věcí - podíl EU	6	P	1700		4116	104513013	
	Neinvestiční transfer z Ministerstva práce a sociálních věcí - národní podíl	2	P	1700		4116	104113013	
	Převod transferu na městskou část Brno-střed	-6	-P	1700		4116	104513013	
	Převod transferu na městskou část Brno-střed	-2	-P	1700		4116	104113013	
MV ČR	Neinvestiční transfer z Ministerstva vnitra	6	P	1700		4116	14137	
	Převod transferu na městskou část Brno-Židenice	-6	-P	1700		4116	14137	
MŽP ČR	Investiční transfer z Ministerstva životního prostředí - podíl EU	12 366	P	1700		4216	106515974	5373
	Převod transferu do Fondu kofinancování projektů	-12 366	-F	1700		8115	106515974	5373
MŠMT ČR	Neinvestiční transfer z Ministerstva školství, mládeže a tělovýchovy - podíl EU	363	P	6700		4116	103533063	8066
	Neinvestiční transfer z Ministerstva školství, mládeže a tělovýchovy - národní podíl	64	P	6700		4116	103133063	8066
	Neinvestiční transfer z Ministerstva školství, mládeže a tělovýchovy - podíl EU	467	P	6700		4116	103533063	8075
	Neinvestiční transfer z Ministerstva školství, mládeže a tělovýchovy - národní podíl	82	P	6700		4116	103133063	8075
	Neinvestiční transfer z Ministerstva školství, mládeže a tělovýchovy - podíl EU	311	P	6700		4116	103533063	8231
	Neinvestiční transfer z Ministerstva školství, mládeže a tělovýchovy - národní podíl	55	P	6700		4116	103133063	8231

**Přehled rozpočtových opatření, schválených Radou města Brna na základě usnesení Z8/02. ZMB, bod 15.D.4.
v souvislosti s prostředky, přijatými z jiných veřejných rozpočtů v období od 1.1.2019 do 31.12.2019**

Poskytovatel	Účel dotace	Částka v tis. Kč	P, V, F	Zvýšení/snížení příjmů, výdajů a financování				
				ORJ	§	Pol.	ÚZ	ORG
	Neinvestiční transfer zřízeným p.o. - MŠ Křenová 76a	363	V	6700	3111	5336	103533063	8066
	Neinvestiční transfer zřízeným p.o. - MŠ Křenová 76a	64	V	6700	3111	5336	103133063	8066
	Neinvestiční transfer zřízeným p.o. - MŠ FAMILY Mazouřova 2	467	V	6700	3111	5336	103533063	8075
	Neinvestiční transfer zřízeným p.o. - MŠ FAMILY Mazouřova 2	82	V	6700	3111	5336	103133063	8075
	Neinvestiční transfer zřízeným p.o. - ZŠ a MŠ Antonínská 3	311	V	6700	3113	5336	103533063	8231
	Neinvestiční transfer zřízeným p.o. - ZŠ a MŠ Antonínská 3	55	V	6700	3113	5336	103133063	8231
MV ČR	Investiční transfer z Ministerstva vnitra	1 189	P	1700			4216	14984
	Převod transferu na městskou část Brno-Slatina	-1 189	-P	1700			4216	14984
MŽP ČR	Investiční transfer z Ministerstva životního prostředí - podíl EU	7 452	P	1700			4216	106515974
	Převod transferu do Fondu kofinancování projektů	-7 452	-F	1700			8115	106515974
MMR ČR	Investiční transfer z Ministerstva pro místní rozvoj - národní podíl	388	P	1700			4216	107117968
	Investiční transfer z Ministerstva pro místní rozvoj - podíl EU	6 588	P	1700			4216	107517969
	Převod transferu do Fondu bytové výstavby	-388	-F	1700			8115	107117968
	Převod transferu do Fondu bytové výstavby	-6 588	-F	1700			8115	107517969
MMR ČR	Investiční transfer z Ministerstva pro místní rozvoj - národní podíl	216	P	1700			4216	107117968
	Investiční transfer z Ministerstva pro místní rozvoj - podíl EU	3 680	P	1700			4216	107517969
	Převod transferu do Fondu kofinancování projektů	-216	-F	1700			8115	107117968
	Převod transferu do Fondu kofinancování projektů	-3 680	-F	1700			8115	107517969
MŽP ČR	Neinvestiční transfer z Ministerstva životního prostředí - podíl EU	34	P	1700			4116	106515011
	Převod transferu na městskou část Brno-Medlánky	-34	-P	1700			4116	106515011
KÚ JMK	Neinvestiční transfer z Krajského úřadu JMK - podíl EU	17	P	6700			4122	121514029
	Neinvestiční transfer z Krajského úřadu JMK - národní podíl	3	P	6700			4122	121114029
	Neinvestiční transfer z Krajského úřadu JMK - podíl JMK	2	P	6700			4122	121100000
	Neinvestiční transfer zřízeným p.o. - ZŠ a MŠ Staňkova 14	17	V	6700	3113	5336	121514029	8278
	Neinvestiční transfer zřízeným p.o. - ZŠ a MŠ Staňkova 14	3	V	6700	3113	5336	121114029	8278
	Neinvestiční transfer zřízeným p.o. - ZŠ a MŠ Staňkova 14	2	V	6700	3113	5336	121100000	8278
MMR ČR	Investiční transfer z Ministerstva pro místní rozvoj - národní podíl	267	P	1700			4216	107117968
	Investiční transfer z Ministerstva pro místní rozvoj - podíl EU	4 546	P	1700			4216	107517969
	Převod transferu do Fondu kofinancování projektů	-267	-F	1700			8115	107117968
	Převod transferu do Fondu kofinancování projektů	-4 546	-F	1700			8115	107517969

**Přehled rozpočtových opatření, schválených Radou města Brna na základě usnesení Z8/02. ZMB, bod 15.D.4.
v souvislosti s prostředky, přijatými z jiných veřejných rozpočtů v období od 1.1.2019 do 31.12.2019**

Poskytovatel	Účel dotace	Částka v tis. Kč	P, V, F	Zvýšení/snížení příjmů, výdajů a financování				
				ORJ	§	Pol.	ÚZ	ORG
MMR ČR	Neinvestiční transfer z Ministerstva pro místní rozvoj - národní podíl	5	P	1700		4116	107117015	5319
	Neinvestiční transfer z Ministerstva pro místní rozvoj - podíl EU	97	P	1700		4116	107517016	5319
	Investiční transfer z Ministerstva pro místní rozvoj - národní podíl	258	P	1700		4216	107117968	5319
	Investiční transfer z Ministerstva pro místní rozvoj - podíl EU	5 153	P	1700		4216	107517969	5319
	Převod transferu na městskou část Brno-střed	-5	-P	1700		4116	107117015	5319
	Převod transferu na městskou část Brno-střed	-97	-P	1700		4116	107517016	5319
	Převod transferu na městskou část Brno-střed	-258	-P	1700		4216	107117968	5319
	Převod transferu na městskou část Brno-střed	-5 153	-P	1700		4216	107517969	5319
MK ČR	Investiční transfer z Ministerstva kultury	704	P	1700		4216	34502	30069128
	Jiný investiční transfer zřízeným p.o. - Muzeum města Brna	704	V	7300	3315	6356	34502	30069128
MPSV ČR	Neinvestiční transfer z Ministerstva práce a sociálních věcí - podíl EU	12	P	1700		4116	104513013	
	Neinvestiční transfer z Ministerstva práce a sociálních věcí - národní podíl	3	P	1700		4116	104113013	
	Převod transferu na městskou část Brno-střed	-12	-P	1700		4116	104513013	
	Převod transferu na městskou část Brno-střed	-3	-P	1700		4116	104113013	
ÚP ČR	Neinvestiční transfer z Úřadu práce	1 386	P	1700		4116	13101	
	Převod části transferu na městskou část Brno-střed	-929	-P	1700		4116	13101	
	Převod části transferu na městskou část Brno-Žabovřesky	-35	-P	1700		4116	13101	
	Převod části transferu na městskou část Brno-Komín	-41	-P	1700		4116	13101	
	Převod části transferu na městskou část Brno-Bosonohy	-30	-P	1700		4116	13101	
	Převod části transferu na městskou část Brno-Ořešín	-29	-P	1700		4116	13101	
	Převod části transferu na městskou část Brno-Medlánky	-60	-P	1700		4116	13101	
	Převod části transferu na městskou část Brno-Maloměřice a Obřany	-74	-P	1700		4116	13101	
	Převod části transferu na městskou část Brno-sever	-188	-P	1700		4116	13101	
KÚ JMK	Neinvestiční transfer z Krajského úřadu Jihomoravského kraje	250	P	1700		4122	539	
	Převod transferu na městskou část Brno-Žabovřesky	-250	-P	1700		4122	539	
KÚ JMK	Neinvestiční transfer z Krajského úřadu Jihomoravského kraje	200	P	1700		4122	331	9126
	Neinvestiční transfer zřízeným p.o. - Dům umění města Brna	200	V	7300	3317	5336	331	9126
KÚ JMK	Investiční transfer z Krajského úřadu Jihomoravského kraje	25 000	P	1700		4222	331	4541
	Janáčkovo kulturní centrum	25 000	V	5600	3312	6121	331	4541
KÚ JMK	Neinvestiční transfer z Krajského úřadu Jihomoravského kraje	50	P	1700		4122	331	9125
	Neinvestiční transfer zřízeným p.o. - TIC BRNO	50	V	7300	3319	5336	331	9125

Přehled rozpočtových opatření, schválených Radou města Brna na základě usnesení Z8/02. ZMB, bod 15.D.4.
v souvislosti s prostředky, přijatými z jiných veřejných rozpočtů v období od 1.1.2019 do 31.12.2019

Poskytovatel	Účel dotace	Částka v tis. Kč	P, V, F	Zvýšení/snížení příjmů, výdajů a financování				
				ORJ	§	Pol.	ÚZ	ORG
KÚ JMK	Investiční transfer z Krajského úřadu Jihomoravského kraje	793	P	1700		4222	551	
	Převod transferu na městskou část Brno-Slatina	-793	-P	1700		4222	551	
MZ ČR	Neinvestiční transfer z Ministerstva zdravotnictví	70	P	1700		4116	35015	9119
	Neinvestiční transfer zřízeným p.o. - Nemocnice Milosrdných bratří	70	V	7100	3522	5336	35015	9119

VI. FINANČNÍ VYPOŘÁDÁNÍ

PŘEHLED O FINANČNÍM VYPOŘÁDÁNÍ STATUTÁRNÍHO MĚSTA BRNA ZA ROK 2019
ZDROJE

v tis. Kč

Městská část :	1	1a	1b	2	3	3a	3b	3c	3d	4	5
	Finanční prostředky účelových fondů	FRR	ostatní účelové fondy	Finanční prostředky ZBÚ, pokladna a termínované vklady	Převody mezi městem a MČ	10% podíl z kupní ceny nemovitých věcí svěřených MČ	20% podíl z kupní ceny nemovitých věcí svěřených MČ	20% podíl z prodeje ostatního nemovitého majetku	Ostatní převody	Jiné zdroje	ÚHRN ZDROJŮ PO FINANČNÍM VYPOŘÁDÁNÍ
Brno-střed	47 421	5 000	42 421	141 718	11 282	5 634	564	3 326	1 758		199 219
Brno-Žabovřesky	256	243	13	34 560	1 339			1 122	217		30 763
Brno-Královo Pole	447	196	251	196 126	2 896	805	321	1 451	319		196 067
Brno-sever	5 295	2 042	3 253	137 774	23 405	21 023		2 382			166 202
Brno-Židenice	303	101	202	145 038	1 412			1 170	242		146 535
Brno-Černovice	91		91	6 064	528			528			6 636
Brno-jih	181	1	180	119 892	821			821			120 252
Brno-Bohunice	2 402	2 341	61	26 905	889	99		790			30 173
Brno-Starý Lískovec	153 389	43 583	109 806	18 351	857	81		757	19		172 561
Brno-Nový Lískovec	40 901	67	40 834	23 432	633			632	1		64 966
Brno-Kohoutovice	4 377	4 288	89	52 911	721			721			57 979
Brno-Jundrov	427	201	226	5 435	285			277	8		6 116
Brno-Bystrc	62 757	62 321	436	228 215	2 828	1 102		1 683	43		292 301
Brno-Kníníčky	2 665		2 665	27 595	176			176			30 426
Brno-Komín	17 612	17 175	437	36 855	569			536	33		55 033
Brno-Medlánky	4 077	3 944	133	4 316	408			408			8 800
Brno-Řečkovice a Mokrá Hora	1 033	801	232	8 054	888			888			9 880
Brno-Maloměřice a Obřany	62		62	20 825	441			441			21 319
Brno-Vinohrady	77 322	12 856	64 466	9 072	552			532	20		86 943
Brno-Líšeň	4 107	8	4 099	157 716	1 772			1 735	37		163 595
Brno-Slatina	26		26	26 718	645			645			27 341
Brno-Tuřany	1 008	1 000	8	28 305	580			580			29 847
Brno-Chrlice	12 448	12 115	333	12 584	378			378			25 390
Brno-Bosonohy	46		46	19 441	208			208			19 681
Brno-Žebětín	8 045	7 937	108	4 113	391			391			12 499
Brno-Ivanovice	9		9	5 744	104			104			5 844
Brno-Jehnice	1		1	1 714	118			118			1 833
Brno-Ořešín				1 620	82			82			1 693
Brno-Útěchov				2 534	42			42			2 558
Celkem městské části:	446 708	176 220	270 488	1 503 627	55 250	28 744	885	22 924	2 697		1 992 452
Město:	2 767 623	922 514	1 845 109	2 045 662	13 133					13 091	4 780 707
Statutární město Brno:	3 214 331	1 098 734	2 115 597	3 549 289						13 091	6 773 159

**PŘEHLED O FINANČNÍM VYPOŘÁDÁNÍ STATUTÁRNÍHO MĚSTA BRNA ZA ROK 2019
POTŘEBY**

v tis. Kč

Městská část :	6	7	8	9	10
	Vratky do státního rozpočtu	Vratky do rozpočtu Jihomoravského kraje	Převody mezi městem a MČ	Ostatní potřeby	ÚHRN POTŘEB
Brno-střed			1 202		1 202
Brno-Žabovřesky			5 392		5 392
Brno-Královo Pole			3 402		3 402
Brno-sever			272		272
Brno-Židenice			218		218
Brno-Černovice			47		47
Brno-jih			642		642
Brno-Bohunice			23		23
Brno-Starý Lískovec			36		36
Brno-Nový Lískovec					
Brno-Kohoutovice			30		30
Brno-Jundrov			31		31
Brno-Bystrc			1 499		1 499
Brno-Kniničky			10		10
Brno-Komín			3		3
Brno-Medlánky			1		1
Brno-Řečkovice a Mokrá Hora			95		95
Brno-Maloměřice a Obřany			9		9
Brno-Vinohrady			3		3
Brno-Líšeň					
Brno-Slatina			48		48
Brno-Tuřany			46		46
Brno-Chrlice			20		20
Brno-Bosonohy			14		14
Brno-Žebětín			50		50
Brno-Ivanovice			13		13
Brno-Jehnice					
Brno-Ořešín			9		9
Brno-Útěchov			18		18
Celkem městské části:			13 133		13 133
Město:	1 508	1 533	55 250	511	58 802
Statutární město Brno:	1 508	1 533		511	3 552

Komentář k tabulkám " Přehled o finančním vypořádání statutárního města Brna za rok 2019" (str. 237-238)

sloupec 1

Představuje stav finančních prostředků v účelových fondech (účet 236) k 31.12.2019.

sloupec 2

Představuje stav finančních prostředků na základních běžných účtech, termínovaných vkladech a v pokladně k 31.12.2019.

sloupec 3 a 8

Převody mezi městem a městskými částmi ovlivňují výši zdrojů a potřeb města a jednotlivých městských částí. Nemají však vliv na saldo zdrojů a potřeb za statutární město Brno, proto zůstávají tyto sloupce v řádku „statutární město Brno“ nevyplněny.

Město převede městským částem tyto finanční prostředky

příjmy dle Statutu města Brna – Článek 76, odst. 12

- 10 % z kupní ceny (hrazeno z Fondu bytové výstavby)	27 859 tis. Kč
- 20 % z kupní ceny	1 770 tis. Kč
z toho:	
hrazeno z Fondu bytové výstavby	885 tis. Kč
hrazeno ze základního rozpočtu	885 tis. Kč

příjmy dle Statutu města Brna – Článek 76, odst 11, písm. a) 22 924 tis. Kč

dofinancování výdajů na činnost zvláštní matriky Brno-střed 1 683 tis. Kč
ostatní – dofinancování výdajů na zabezpečení výkonu sociálně-právní ochrany dětí, na volby
prezidenta ČR a na volby do Parlamentu ČR a zastupitelstev obcí 1 014 tis. Kč

CELKEM 55 250 tis. Kč

Městské části převedou městu tyto finanční prostředky

vrátka části dotace na zabezpečení výkonu sociálně-právní ochrany dětí	834 tis. Kč
vrátka části dotace na nedávkové transfery na podporu rodiny	1 377 tis. Kč
vrátka části dotace na zajištění sčítání lidu – přípravné práce	13 tis. Kč
vrátka části dotace na volby do Evropského parlamentu	853 tis. Kč
celkem vratky do státního rozpočtu	3 077 tis. Kč

vrátka části dotace na zajištění sociálních služeb a sociálních programů 21 tis. Kč

celkem vratky do rozpočtu Jihomoravského kraje 21 tis. Kč

nevyčerpané prostředky z účelových transferů od města (OŠMT) 376 tis. Kč

MČ Brno-střed	1 tis. Kč
MČ Brno-Žabovřesky	91 tis. Kč
MČ Brno-Královo Pole	110 tis. Kč
MČ Brno-Židenice	149 tis. Kč
MČ Brno-Slatina	25 tis. Kč

nevyčerpané prostředky z účelových transferů od města (BO) 2 004 tis. Kč

MČ Brno-střed	29 tis. Kč
MČ Brno-Bystrc	1 400 tis. Kč
MČ Brno-střed (vrátka po závěrečném vyhodnocení akce)	575 tis. Kč

<u>nevyčerpané prostředky z účelových transferů od města (OI)</u>	412 tis. Kč
<i>MČ Brno-střed</i>	97 tis. Kč
<i>MČ Brno-Královo Pole</i>	237 tis. Kč
<i>MČ Brno-Sever</i>	78 tis. Kč
<u>nevyčerpané prostředky z účelových transferů od města (OVV - činnost JSDH)</u>	14 tis. Kč
<i>MČ Brno-Bohunice</i>	14 tis. Kč
<u>nevyčerpané prostředky z účelových transferů od města (OSP)</u>	6 953 tis. Kč
<i>MČ Brno-Žabovřesky</i>	4 057 tis. Kč
<i>MČ Brno-Královo Pole</i>	2 863 tis. Kč
<i>MČ Brno-Židenice</i>	33 tis. Kč
<u>nevyčerpané prostředky z účelových transferů od města (OIEF)</u>	264 tis. Kč
<i>MČ Brno-jih</i>	264 tis. Kč
<u>nevyčerpaná specifická dotace na kontejnerová stání</u>	2 tis. Kč
<i>MČ Brno-Bystrc</i>	2 tis. Kč
<u>nevyčerpaná specifická dotace na pořádání kulturních akcí (OK)</u>	10 tis. Kč
<i>MČ Brno-Kníničky</i>	10 tis. Kč
CELKEM	13 133 tis. Kč

sloupec 4

vrátky části neinvestiční dotace, poskytnuté Jihomoravskému centru pro mezinárodní mobilitu na projekt Ph.D. talent Brno	100 tis. Kč
vrátky části neinvestičních dotací na projekty ekologické výchovy	41 tis. Kč
vrátky neinvestičních dotací na podporu elektronické základní nepřenositelné roční předplatní jízdenky MHD pro zóny 100 a 101	7 tis. Kč
vrátky části neinvestičních a investičních dotací Technickým sítím Brno, a.s. na projekt Brněnské Vánoce a na vybudování veřejného osvětlení	477 tis. Kč
vrátka části neinvestiční dotace na provoz CD CENTRUM COMS, a.s.	116 tis. Kč
vrátky neinvestičních dotací, poskytnutých subjektům z oblasti tělovýchovy a využití volného času dětí a mládeže	2 686 tis. Kč
vrátky neinvestičních dotací, poskytnutých subjektům z oblasti zdravotnictví	39 tis. Kč
vrátky neinvestičních dotací, poskytnutých subjektům z oblasti sociální péče	1 823 tis. Kč
vrátky neinvestičních dotací, poskytnutých subjektům z oblasti kultury	172 tis. Kč
vrátka příspěvku na provoz – KAM (příjmy z nájemného)	1 tis. Kč
vrátka příspěvku na provoz – Správa hřbitovů města Brna (příjmy z nájemného)	6 tis. Kč
vrátka příspěvku na provoz – Městské divadlo Brno (příjmy z nájemného)	4 tis. Kč
vrátka příspěvku na provoz – Knihovna Jiřího Mahena (příjmy z nájemného)	2 tis. Kč
vrátka příspěvku na provoz – Dům umění města Brna (příjmy z nájemného)	1 tis. Kč
vrátka příspěvku na provoz – TIC BRNO (příjmy z nájemného)	165 tis. Kč
vrátky části účelových příspěvků na provoz – KAM	890 tis. Kč
vrátka části účelového transferu na investice – KAM	229 tis. Kč
vrátka části účelového příspěvku na provoz – Správa hřbitovů města Brna	193 tis. Kč
vrátka části účelového transferu na investice – WZŠ a MŠ Plovdivská	5 tis. Kč
vrátka části účelového příspěvku na provoz – ZŠ a MŠ nám. 28. října 22	8 tis. Kč
vrátka části účelového příspěvku na provoz – ZŠ Gajdošova 3	6 tis. Kč
vrátka části účelového příspěvku na provoz – ZŠ Bakalovo nábřeží 8	2 tis. Kč
vrátka části účelového příspěvku na provoz – Nemocnice Milosrdných bratří	874 tis. Kč
vrátka části účelového příspěvku na provoz – Domov pro seniory Foltýnova	1 300 tis. Kč

vrátka části účelové dotace na provoz (soc. služby) – Centrum sociálních služeb	136 tis. Kč
vrátka části účelových příspěvků na provoz – Národní divadlo Brno	179 tis. Kč
vrátka části účelového příspěvku na provoz – Městské divadlo Brno	720 tis. Kč
vrátka části účelových příspěvků na provoz – Divadlo Radost	557 tis. Kč
vrátka části účelových příspěvků na provoz – TIC BRNO	1 558 tis. Kč
vrátka transferu z MK ČR na provoz – Muzeum města Brna (Čtvero expozic)	1 tis. Kč
vrátka transferu z MK ČR na provoz – DROM (Naše nová cesta)	768 tis. Kč
vrátka dotací na projekt „Strategie integrace cizinců ve městě Brně“	25 tis. Kč
CELKEM	13 091 tis. Kč

sloupec 5

sloupec 1 + sloupec 2 + sloupec 3 + sloupec 4 - sloupec 10

sloupec 6

Vratky do státního rozpočtu

Výkon sociální práce s výjimkou agendy SPOD	8 tis. Kč
Projekt „Strategie integrace cizinců ve městě Brně“	39 tis. Kč
Projekt Muzea města Brna – „Čtvero expozic“	1 tis. Kč
Krytí výdajů při přípravě Sčítání lidu, domů a bytů v roce 2021	13 tis. Kč
Výdaje v souvislosti s konáním voleb do Evropského parlamentu	664 tis. Kč
Výdaje na projekty prevence kriminality	15 tis. Kč
Projekt DROM, romského střediska – „Naše nová cesta“	768 tis. Kč
CELKEM	1 508 tis. Kč

sloupec 7

Vratky do rozpočtu Jihomoravského kraje

Zajištění sociálních služeb	1 533 tis. Kč
CELKEM	1 533 tis. Kč

sloupec 9

navýšení příspěvku na provoz – vyšší plnění rozpočtu příjmů města z nájemného majetku, svěřeného příspěvkovým organizacím:

Veřejná zeleň města Brna	305 tis. Kč
ZŠ Čejkovická	72 tis. Kč
WZŠ a MŠ Plovdivská	4 tis. Kč
Sdružení zdravotnických zařízení II Brno	52 tis. Kč
Centrum experimentálního divadla	41 tis. Kč
Muzeum města Brna	37 tis. Kč
CELKEM	511 tis. Kč

Finanční prostředky poskytnuté městským částem do roku 2018 a ponechané k dočerpání v roce 2019 (v Kč)

správce	ponecháno z předchozích let (2015-2018)	vyčerpáno vč vratek v průběhu roku	nevyčerpáno	k vrácení ve finančním vypořádání (FV) 2019	nedočerpáno celkem	z toho nepodléhá FV 2019 (ZMB stanovilo delší termín vyúčtování)	z toho podléhá FV 2019 (navrženo ponechat do roku 2020)	z toho na jiný účel
ŮŠMT	37 818 515,74	35 962 578,90	1 855 936,84		1 855 936,84	855 936,84	1 000 000,00	
BO	77 857 862,23	58 852 862,23	19 005 000,00	1 179 000,00	17 826 000,00		17 826 000,00	
OI	20 170 630,92	18 401 750,10	1 768 880,82	96 800,34	1 672 080,48	45 886,48	1 626 194,00	
OIEF	33 301 490,18	33 124 242,36	177 247,82	24 469,82	152 778,00	152 778,00		
OŽP	577 241,81	246 860,67	330 381,14		330 381,14		330 381,14	
celkem	169 725 740,88	146 588 294,26	23 137 446,62	1 300 270,16	21 837 176,46	1 054 601,32	20 782 575,14	

Finanční prostředky poskytnuté městským částem v průběhu roku 2019 (v Kč)

správce	zasláno	vyčerpáno vč vratek v průběhu roku	nevyčerpáno	k vrácení ve finančním vypořádání (FV) 2019	nedočerpáno celkem	z toho nepodléhá FV 2019 (ZMB stanovilo delší termín vyúčtování)	z toho podléhá FV 2019 (navrženo ponechat do roku 2020)	z toho na jiný účel
ŮŠMT	148 969 286,77	125 763 017,20	23 206 269,57	375 884,59	22 830 384,98	10 241 387,80	12 588 997,18	
ŮŠMT - centra volného času	1 150 000,00	1 110 000,00	40 000,00		40 000,00		40 000,00	
BO	98 050 866,00	49 403 297,90	48 647 568,10	250 000,00	48 397 568,10		48 397 568,10	
OIEF	35 068 244,15	7 046 996,06	28 021 248,09	239 103,18	27 782 144,91	27 782 144,91		
OŽP	18 643 611,00	1 204 585,78	17 439 025,22		17 439 025,22	17 439 025,22		
OI	87 493 365,12	75 156 133,82	12 337 231,30	315 546,38	12 021 684,92	2 648 078,50	9 373 606,42	
OSRS (PARO)	12 507 255,51	28 822,20	12 478 433,31		12 478 433,31	10 678 433,31	1 800 000,00	
OSP	16 000,00	15 998,59	1,41	1,41				
OD	407 680,00	134 310,00	273 370,00		273 370,00		273 370,00	
OPP	510 000,00	510 000,00						
ORF	164 746,00	164 746,00						
celkem	402 981 054,55	260 537 907,55	142 443 147,00	1 180 535,56	141 262 611,44	68 789 069,74	72 473 541,70	

Finanční prostředky (účelové, specifické dotace) poskytnuté městským částem v letech 2016 až 2019 v rámci tzv. postoupených příjmů, které nebyly dočerpány do konce roku 2019 (v Kč)

účel dotace	poskytnuto do 2019 tj vč ponechaných z let předcházejících	vyčerpáno	nevyčerpáno	k vrácení ve finančním vypořádání (FV) 2019	nedočerpáno celkem	z toho nepodléhá FV 2019 (navrženo ponechat do roku 2020)	z toho na jiný účel	
zimní údržba, úklid chodníků, MK	38 494 460,23	36 030 166,39	2 464 293,84		2 464 293,84	2 464 293,84	1 859 671,38	
účelové komunikace	65 580 212,01	34 754 050,12	30 826 161,89		30 826 161,89	30 826 161,89	1 335 000,00	
údržba silniční zeleně	10 550 000,00	9 912 192,11	637 807,89	0,56	637 807,33	637 807,33		
pečovatelská, odlehčovací, denní služba	91 888 953,51	73 274 502,61	18 614 450,90	6 953 323,99	11 661 126,91	11 661 126,91	1 524 735,84	
činnost jednotek SDH	3 000 000,00	2 976 246,65	23 753,35	14 215,10	9 538,25	9 538,25		
kontejnerová stání	9 645 676,28	6 037 508,08	3 608 168,20	1 820,67	3 606 347,53	3 606 347,53		
pořádání kulturních akcí	3 030 000,00	3 020 000,00	10 000,00	10 000,00				
celkem	222 189 302,03	166 004 665,96	56 184 636,07	6 979 360,32	49 205 275,75	49 205 275,75	4 719 407,22	
CELKEM v Kč	794 896 097,46	573 130 867,77	221 765 229,69	9 460 166,04	212 305 063,65	69 843 671,06	142 461 392,59	4 719 407,22

Finanční prostředky ponechané městským částem k dočerpání v roce 2019 na základě usnesení ZMB Z8/06 ze dne 14. 5. 2019, bod č. 12, které nebyly dočerpány do konce roku 2019 (v Kč)

Městská část	akce	ponecháno z let 2015-2018	vyčerpáno v roce 2019	rozdíl	k odeslání ve fin. vypořádání 2019	ponechat k využití	správce
Brno-Kníničky	Přístavba tělocvičny a zateplení štítu tělocvičny - 2015	1 000 000,00		1 000 000,00		1 000 000,00	OŠMT
	MČ navrhuje zpřesnění názvu na "ZŠ Ondrova - přístavba z ul. K Bukovinkám"						
Celkem za správce (Odbor školství, mládeže a tělovýchovy - OŠMT)		1 000 000,00	0,00	1 000 000,00	0,00	1 000 000,00	
Brno-střed	BD Nádražní 4 - modernizace výtahu - 56 b.j. - 2018	2 800 000,00		2 800 000,00		2 800 000,00	BO
Brno-střed	BD Nádražní 4 - opravy v BD - 56 b.j. - 2018	5 600 000,00		5 600 000,00		5 600 000,00	BO
Brno-střed	TI pro obytný soubor Vídeňská - 3 bytové doby (A,B,C); 179 b.j. - 2018	3 450 000,00	3 421 000,00	29 000,00	29 000,00		BO
Brno-střed	Oprava 47 bytů ve 39 BD MČ Brno-střed - 2017	3 067 000,00		3 067 000,00		3 067 000,00	BO
Brno-střed	BD Kobližná 15 - výstavba nového výtahu, 17 b.j. - 2016	850 000,00		850 000,00		850 000,00	BO
Brno-střed	BD Lidická 15 - výstavba nového výtahu, 7 b.j. - 2016	350 000,00		350 000,00		350 000,00	BO
Brno-střed	BD Veselá 2 - výstavba nového výtahu, 6 b.j. - 2016	300 000,00		300 000,00		300 000,00	BO
Brno-střed	BD Stará 2 - výstavba nového výtahu, 19 b.j. - 2016	950 000,00		950 000,00		950 000,00	BO
Brno-střed	Kapucinské nám. 10 - výměna oken v uliční části a oprava fasády - 2015	866 000,00		866 000,00		866 000,00	BO
Brno-střed	Hlinky 28 - výměna oken a sanace soklu - 2015	793 000,00		793 000,00		793 000,00	BO
Brno-střed	Česká 14 - oprava rozvodů ZTI v celém domě včetně bytů - 2015	345 000,00		345 000,00		345 000,00	BO
Brno-střed	Milady Horákové 1a - oprava rozvodů ZTI v celém domě včetně bytů - 2015	554 000,00		554 000,00		554 000,00	BO
Brno-střed	Křídlovická 61 - oprava rozvodů ZTI v celém domě včetně bytů - 2015	281 000,00		281 000,00		281 000,00	BO
Brno-Bystrc	BD Opálkova 2,6,10,12;Větrná1,3,5 - rekonstrukce bytových jader, 195 b.j. - 2018	4 550 000,00	3 400 000,00	1 150 000,00	1 150 000,00		BO
Brno-Komín	BD Součkova 4,6-celková rekonstrukce bytů, 35 b.j. - 2017	1 070 000,00		1 070 000,00		1 070 000,00	BO
Celkem za správce (Bytový odbor - BO)		25 826 000,00	6 821 000,00	19 005 000,00	1 179 000,00	17 826 000,00	
Brno-střed	Sportovní a rekreační areál Kraví hora, p. o - rekonstrukce stávající staré části objektu - doprojektování - 2016	96 800,00		96 800,00	96 800,00		OI
Brno-sever	Dopracování PD na odkanalizování ulice Útěchovská v Soběšicích - 2017	1 500 000,00	929 885,00	570 115,00		570 115,00	OI
Brno-Židenice	Dokončení areálu BZZZUKOT - 2018	3 100 000,00	3 099 999,66	0,34	0,34		OI
Brno-Nový Lískovec	Úprava zastávek MHD Kluchova - 2018	42 350,00		42 350,00		42 350,00	OI
Brno-Chrlice	Železniční podjezdy v oblasti ul. Roviny - I.etapa - projektová dokumentace - 2018	1 013 729,00		1 013 729,00		1 013 729,00	OI
Celkem za správce (Odbor investiční - OI)		5 752 879,00	4 029 884,66	1 722 994,34	96 800,34	1 626 194,00	
Brno-Komín	Demolice a budování staveb kontej. stání sběrných nádob na kom. odpad - 2017	339 041,19	8 660,05	330 381,14		330 381,14	OŽP
Celkem za správce (Odbor životního prostředí - OŽP)		339 041,19	8 660,05	330 381,14	0,00	330 381,14	
Celkem v Kč		32 917 920,19	10 859 544,71	22 058 375,48	1 275 800,34	20 782 575,14	

**Finanční prostředky poskytnuté městským částem do roku 2018 s pozdějším termínem vyúčtování, které nebyly dočerpány do konce roku 2019
(v Kč)**

Městská část	akce	ponecháno z let 2014-2018	vyčerpáno v roce 2019	rozdíl	k odeslání ve fin. vypořádání 2019	ponecháno k využití	správce
Brno-střed	MŠ Kamenná 21 - rekonstrukce objektu - 2018	19 346 017,84	18 490 081,00	855 936,84		855 936,84	OŠMT
Celkem za správce (Odbor školství, mládeže a tělovýchovy - OŠMT)		19 346 017,84	18 490 081,00	855 936,84	0,00	855 936,84	
Brno-střed	Záchody na Kraví hoře - 2018	158 850,20	126 963,72	31 886,48		31 886,48	OI
Brno-střed	Altánek - tančírna v parku - 2018	14 000,00		14 000,00		14 000,00	OI
Celkem za správce (Odbor investiční - OI)		172 850,20	126 963,72	45 886,48	0,00	45 886,48	
Brno-Židenice	Podpora stabilizace ohrožených rodin II - 2018	238 124,00	85 346,00	152 778,00		152 778,00	OIEF
Brno-Jih	Podpora stabilizace ohrožených rodin II - 2018	30 913,00	6 443,18	24 469,82	24 469,82		OIEF
Celkem za správce (Odbor implementace evropských fondů - OIEF)		269 037,00	91 789,18	177 247,82	24 469,82	152 778,00	
Celkem v Kč		19 787 905,04	18 708 833,90	1 079 071,14	24 469,82	1 054 601,32	

Finanční prostředky, poskytnuté městským částem v průběhu roku 2019, které nebyly dočerpány do konce roku 2019 (v Kč)

Městská část	akce	schváleno v ZMB	zasláno	vyčerpáno 2019	rozdíl	k odesláni ve fin. vypořádání 2019	ZMB stanovilo další termín vyúčtování	navrženo ponechat k využití	správce
Brno-střed	MŠ Brno, Kamenná 21, p o - kompletní vybavení rekonstruovaných prostor MŠ	2 500 000,00	2 500 000,00	151 250,00	2 348 750,00			2 348 750,00	OŠMT
Brno-střed	ZŠ Brno, Horní 16, p o - oprava nosných sloupů bazénu	5 800 000,00	4 915 955,33	356 950,00	4 559 005,33		4 559 005,33		OŠMT
Brno-střed	ŠJ Brno, Nádvorní 1, p o - oprava přijímové a expediční rampy	1 600 000,00	1 532 584,00	1 531 947,78	636,22	636,22			OŠMT
Brno-střed	ZŠ a MŠ Brno, Křenová 21, p o - oprava skladu a kabinetu	458 000,00	431 141,15		431 141,15		431 141,15		OŠMT
Brno-střed	MŠ "Na kopečku u zvonečku", Brno, Horní 17, p o - dovměna oken, zateplení objektu	3 000 000,00	2 495 434,13	162 140,00	2 333 294,13			2 333 294,13	OŠMT
Brno-střed	vybudování hřišť v areálu ZŠ	750 000,00	750 000,00	85 000,00	665 000,00		665 000,00		OŠMT
Brno-střed	ZŠ a MŠ Brno, Antonínská 3, p o - oprava poradenského pracoviště	474 000,00	301 991,32		301 991,32		301 991,32		OŠMT
Brno-střed	ZŠ a MŠ Brno, nám 28 října 22, p o - výměna oken	1 661 000,00	1 119 250,00		1 119 250,00		1 119 250,00		OŠMT
Brno-Bystrc	vybudování hřišť v areálu ZŠ	450 000,00	450 000,00		450 000,00		450 000,00		OŠMT
Brno-Černovice	vybudování hřišť v areálu ZŠ	200 000,00	200 000,00		200 000,00		200 000,00		OŠMT
Brno-Chrlice	ZŠ a MŠ Jana Brozkvy - PD rozšíření tělocvičny	1 500 000,00	1 500 000,00	363 000,00	1 137 000,00			1 137 000,00	OŠMT
Brno-Jundrov	Provozní náklady středisek volného času	40 000,00	40 000,00		40 000,00			40 000,00	OŠMT
Brno-Kohoutovice	vybudování hřišť v areálu ZŠ	250 000,00	250 000,00		250 000,00		250 000,00		OŠMT
Brno-Královo Pole	MŠ Vackova - rekonstrukce střechy a zastínění střešní terasy, výměna oplocení zahrady, rekonstrukce kotelny	1 800 000,00	1 574 870,66	1 526 164,18	48 706,48	48 706,48			OŠMT
Brno-Medlánky	vybudování hřišť v areálu ZŠ	65 000,00	65 000,00		65 000,00		65 000,00		OŠMT
Brno-Královo Pole	MŠ Dobrovského - rekonstrukce střechy a zastínění střešní terasy	1 300 000,00	1 268 441,79	1 206 609,26	61 832,53	61 832,53			OŠMT
Brno-Líšeň	vybudování hřišť v areálu ZŠ	200 000,00	200 000,00		200 000,00		200 000,00		OŠMT
Brno-Maloměřice a Obřany	rekonstrukce ÚT-Hlaváčova 6 - havarijní stav	2 000 000,00	554 180,00	324 280,00	229 900,00			229 900,00	OŠMT
Brno-sever	vybudování hřišť v areálu ZŠ	750 000,00	750 000,00		750 000,00		750 000,00		OŠMT
Brno-Slatina	Výměna keramických obkladů stěn školní ve varně ZŠS Jihomoravské nám 2	700 000,00	141 787,80	117 180,00	24 607,80	24 607,80			OŠMT
Brno-Žabovřesky	Rekonstrukce střešního pláště ZŠ Jana Babáka 1	15 000 000,00	15 000 000,00	8 459 946,95	6 540 053,05			6 540 053,05	OŠMT
Brno-Žabovřesky	vybudování hřišť v areálu ZŠ	250 000,00	250 000,00		250 000,00		250 000,00		OŠMT
Brno-Žabovřesky	dokrytí personálních nákladů MŠ nám Svornosti 8, p o	800 000,00	800 000,00	708 510,00	91 490,00	91 490,00			OŠMT
Brno-Žebětín	Výstavba MŠ na ulici Kamechy	1 000 000,00	1 000 000,00		1 000 000,00		1 000 000,00		OŠMT
Brno-Židenice	Oprava střechy MŠ Šaumannova 20, Brno	2 500 000,00	474 464,00	470 997,25	3 466,75	3 466,75			OŠMT
Brno-Židenice	Zateplení střechy MŠ Nopova 15, Brno	2 500 000,00	1 319 704,00	1 307 288,20	12 415,80	12 415,80			OŠMT
Brno-Židenice	Oprava elektroinstalace MŠ Šaumannova	1 600 000,00	1 600 000,00	1 467 270,99	132 729,01	132 729,01			OŠMT
Celkem za správce (Odbor školství, mládeže a tělovýchovy - OŠMT)		49 148 000,00	41 484 804,18	18 238 534,61	23 246 269,57	375 884,59	10 241 387,80	12 628 997,18	
Brno-střed	BD Videňská 11 - komplexní rekonstrukce domu	23 440 000,00	23 440 000,00		23 440 000,00			23 440 000,00	BO
Brno-Bystrc	Rekonstrukce bytových jader Černého 39,41,46,48,50,52,54,56 (100 b j)	5 000 000,00	5 000 000,00	4 750 000,00	250 000,00	250 000,00			BO
Brno-jih	Rekonstrukce BD Roháčkova 20	11 095 000,00	11 095 000,00		11 095 000,00			11 095 000,00	BO
Brno-Královo Pole	Polyfunkční dům Štefánikova 30	15 647 000,00	15 646 500,00	6 942 242,03	8 704 257,97			8 704 257,97	BO
Brno-Líšeň	Modernizace bytů v 55 BD	1 885 000,00	1 885 000,00	1 260 270,00	624 730,00			624 730,00	BO
Brno-Líšeň	Modernizace bytových jader v 58 BD, 1 304 b j	7 850 000,00	7 850 000,00	4 150 000,00	3 700 000,00			3 700 000,00	BO
Brno-Slatina	BD Bučoviccká, Dědická, Prostějovská, Rousínovská, Kroměřížská - modernizace bytových jader, 10 b j	500 000,00	500 000,00	250 000,00	250 000,00			250 000,00	BO
Brno-Vinohrady	BD Pálavské nám 6,7,8,9, Prušánecká 11,13,15,17 a Vlčnovská 3,5,7,9 - výměna elektroinstalace spol prostor, závětných dveří a podlah v přízemí; 200 b j	6 060 000,00	6 060 000,00	5 476 419,87	583 580,13			583 580,13	BO
Celkem za správce (Bytový odbor - BO)		71 477 000,00	71 476 500,00	22 828 931,90	48 647 568,10	250 000,00		48 397 568,10	

Finanční prostředky, poskytnuté městským částem v průběhu roku 2019, které nebyly dočerpány do konce roku 2019 (v Kč)

Městská část	akce	schváleno v ZMB	zasláno	vyčerpáno 2019	rozdíl	k odeslání ve fin. vypořádání 2019	ZMB stanovilo delší termín vyúčtování	navrženo ponechat k využití	správce
Brno-střed	Systematizace a zkvalitnění systému řízení města Brna	20 000,00	19 749,00	14 870,00	4 879,00		4 879,00		OIEF
Brno-střed	Systematizace a zkvalitnění systému řízení města Brna	39 498,00	39 498,00	29 747,00	9 751,00		9 751,00		OIEF
Brno-střed	Systematizace a zkvalitnění systému řízení města Brna	335 733,00	335 733,00	252 812,00	82 921,00		82 921,00		OIEF
Brno-střed	Prevence ztráty bydlení	19 000,00	18 359,40	7 507,53	10 851,87		10 851,87		OIEF
Brno-střed	Prevence ztráty bydlení	36 718,80	36 718,80	15 015,07	21 703,73		21 703,73		OIEF
Brno-střed	Prevence ztráty bydlení	312 109,80	312 109,80	127 628,10	184 481,70		184 481,70		OIEF
Brno-Chrlice	ZŠ a MŠ Jana Broskvy, Brno-Chrlice, nástavba budovy II. stupně	2 782 000,00	2 782 000,00		2 782 000,00		2 782 000,00		OIEF
Brno-Chrlice	ZŠ a MŠ Jana Broskvy, Brno-Chrlice, nástavba budovy II. stupně	2 964 000,00	2 964 000,00		2 964 000,00		2 964 000,00		OIEF
Brno-jih	Běžné výdaje - podpora stabilizace ohrožených rodin II	6 000,00	5 496,40	447,49	5 048,91	5 048,91			OIEF
Brno-jih	Běžné výdaje - podpora stabilizace ohrožených rodin II	93 438,80	93 438,80	7 607,34	85 831,46	85 831,46			OIEF
Brno-jih	Běžné výdaje - podpora stabilizace ohrožených rodin II	10 992,80	10 992,80	894,99	10 097,81	10 097,81			OIEF
Brno-jih	Běžné výdaje - podpora stabilizace ohrožených rodin II	117 406,25	117 406,25		117 406,25	117 406,25			OIEF
Brno-jih	Běžné výdaje - podpora stabilizace ohrožených rodin II	13 812,50	13 812,50		13 812,50	13 812,50			OIEF
Brno-jih	Běžné výdaje - podpora stabilizace ohrožených rodin II	7 000,00	6 906,25		6 906,25	6 906,25			OIEF
Brno-Královo Pole	Běžné výdaje - podpora stabilizace ohrožených rodin II	7 000,00	6 472,60	5 910,00	562,60		562,60		OIEF
Brno-Královo Pole	Běžné výdaje - podpora stabilizace ohrožených rodin II	17 741,00	17 741,00	3 514,80	14 226,20		14 226,20		OIEF
Brno-Královo Pole	Běžné výdaje - podpora stabilizace ohrožených rodin II	150 798,50	150 798,50	32 006,80	118 791,70		118 791,70		OIEF
Brno-Královo Pole	Běžné výdaje - podpora stabilizace ohrožených rodin II	9 000,00	8 870,50		8 870,50		8 870,50		OIEF
Brno-Líšeň	Prevence ztráty bydlení	6 000,00	5 939,16	2 344,95	3 594,21		3 594,21		OIEF
Brno-Líšeň	Prevence ztráty bydlení	11 878,32	11 878,32	4 689,90	7 188,42		7 188,42		OIEF
Brno-Líšeň	Prevence ztráty bydlení	100 965,72	100 965,72	39 864,15	61 101,57		61 101,57		OIEF
Brno-Nový Lískovec	Vybudování odborných učeben na ZŠ Brno, Kamínky 5	5 719 000,00	5 718 463,00		5 718 463,00		5 718 463,00		OIEF
Brno-Nový Lískovec	Vybudování odborných učeben na ZŠ Brno, Kamínky 5	4 168 000,00	4 168 220,00		4 168 220,00		4 168 220,00		OIEF
Brno-sever	Běžné výdaje - podpora stabilizace ohrožených rodin II	38 157,30	38 157,30	30 541,70	7 615,60		7 615,60		OIEF
Brno-sever	Běžné výdaje - podpora stabilizace ohrožených rodin II	324 337,05	324 337,05	259 615,45	64 721,60		64 721,60		OIEF
Brno-sever	Běžné výdaje - podpora stabilizace ohrožených rodin II	20 000,00	19 078,65	4 824,37	14 254,28		14 254,28		OIEF
Brno-sever	Prevence ztráty bydlení	18 000,00	17 219,55	4 824,37	12 395,18		12 395,18		OIEF
Brno-sever	Prevence ztráty bydlení	34 439,10	34 439,10	9 647,37	24 791,73		24 791,73		OIEF
Brno-sever	Prevence ztráty bydlení	292 732,35	292 732,35	82 013,75	210 718,60		210 718,60		OIEF
Brno-sever	Běžné výdaje - podpora stabilizace ohrožených rodin II	27 644,90	27 644,90		27 644,90		27 644,90		OIEF
Brno-sever	Běžné výdaje - podpora stabilizace ohrožených rodin II	234 981,65	234 981,65		234 981,65		234 981,65		OIEF
Brno-sever	Běžné výdaje - podpora stabilizace ohrožených rodin II	14 000,00	13 822,45	10 448,48	3 373,97		3 373,97		OIEF
Brno-Slatina	Rekonstrukce požární zbrojnice Brno-Slatina	8 000 000,00	8 000 000,00	105 480,60	7 894 519,40		7 894 519,40		OIEF
Brno-Tuřany	Pořízení nového dopravního automobilu pro JSDH Brno-Holásky	3 000 000,00	3 000 000,00		3 000 000,00		3 000 000,00		OIEF
Brno-Vinohrady	Prevence ztráty bydlení	2 000,00	1 860,96	568,68	1 292,28		1 292,28		OIEF
Brno-Vinohrady	Prevence ztráty bydlení	3 721,92	3 721,92	1 137,37	2 584,55		2 584,55		OIEF
Brno-Vinohrady	Prevence ztráty bydlení	31 636,32	31 636,32	6 667,65	24 968,67		24 968,67		OIEF
Brno-Židenice	Běžné výdaje - podpora stabilizace ohrožených rodin II	9 667,60	9 667,60		9 667,60		9 667,60		OIEF
Brno-Židenice	Běžné výdaje - podpora stabilizace ohrožených rodin II	82 174,60	82 174,60		82 174,60		82 174,60		OIEF
Brno-Židenice	Běžné výdaje - podpora stabilizace ohrožených rodin II	5 000,00	4 833,80		4 833,80		4 833,80		OIEF
Celkem za správce (Odbor implementace evropských fondů - OIEF)		29 086 586,28	29 081 878,00	1 060 629,91	28 021 248,09	239 103,18	27 782 144,91	0,00	

Finanční prostředky, poskytnuté městským částem v průběhu roku 2019, které nebyly dočerpány do konce roku 2019 (v Kč)

Městská část	akce	schváleno v ZMB	zasláno	vyčerpáno 2019	rozdíl	k odeslání ve fin. vypořádání 2019	ZMB stanovilo delší termín vyúčtování	navrženo ponechat k využití	správce
Brno-střed	zastínění dětských hřišť ve vnitrobloku Trýbova, Pšeník-Sovinec, Výstavní - Veletřní, Hluboká-Oblouková	420 000,00	420 000,00	217 014,00	202 986,00		202 986,00		OŽP
Brno-střed	opravy staveb kontejnerových stání sběrných nádob na směsný komunální odpad	470 000,00	470 000,00		470 000,00		470 000,00		OŽP
Brno-Bohunice	Oprava příjezdové cesty ke sběrnému středisku odpadů Ukrajinská	1 000 000,00	1 000 000,00		1 000 000,00		1 000 000,00		OŽP
Brno-Bohunice	Opravy kontejnerových stání sběrných nádob na směsný komunální odpad	1 005 000,00	1 005 000,00		1 005 000,00		1 005 000,00		OŽP
Brno-Bohunice	demolice a budování staveb kontejnerových stání sběrných nádob na směsný komunální odpad	690 000,00	690 000,00	158 960,78	531 039,22		531 039,22		OŽP
Brno-Bohunice	opravy staveb kontejnerových stání sběrných nádob na směsný komunální odpad	797 000,00	797 000,00		797 000,00		797 000,00		OŽP
Brno-Bystrc	zastínění dětských hřišť v areálu MŠ Kamechy na ulici Říčanská 18	250 000,00	250 000,00		250 000,00		250 000,00		OŽP
Brno-Bystrc	demolice a budování staveb kontejnerových stání sběrných nádob na směsný komunální odpad	222 000,00	222 000,00		222 000,00		222 000,00		OŽP
Brno-Bystrc	opravy staveb kontejnerových stání sběrných nádob na směsný komunální odpad	20 000,00	20 000,00		20 000,00		20 000,00		OŽP
Brno-Černovice	demolice a budování staveb kontejnerových stání sběrných nádob na směsný komunální odpad	12 000,00	12 000,00		12 000,00		12 000,00		OŽP
Brno-jih	Jižanském dvorku	119 000,00	119 000,00		119 000,00		119 000,00		OŽP
Brno-jih	opravy staveb kontejnerových stání sběrných nádob na směsný komunální odpad	507 000,00	507 000,00		507 000,00		507 000,00		OŽP
Brno-Kohoutovice	opravy staveb kontejnerových stání sběrných nádob na směsný komunální odpad	423 000,00	423 000,00		423 000,00		423 000,00		OŽP
Brno-Komín	demolice a budování staveb kontejnerových stání sběrných nádob na směsný komunální odpad	536 000,00	536 000,00		536 000,00		536 000,00		OŽP
Brno-Líšeň	opravy staveb kontejnerových stání sběrných nádob na směsný komunální odpad	167 000,00	167 000,00		167 000,00		167 000,00		OŽP
Brno-Maloměřice a Obřany	opravy staveb kontejnerových stání sběrných nádob na směsný komunální odpad	24 000,00	24 000,00		24 000,00		24 000,00		OŽP
Brno-Medlánky	zastínění dětských hřišť na p. č. 414/72 k.ú. Medlánky	176 000,00	176 000,00		176 000,00		176 000,00		OŽP
Brno-Nový Lískovec	opravy staveb kontejnerových stání sběrných nádob na směsný komunální odpad	257 000,00	257 000,00		257 000,00		257 000,00		OŽP
Brno-Řečkovice a Mokrý Hora	demolice a budování staveb kontejnerových stání sběrných nádob na směsný komunální odpad	216 000,00	216 000,00		216 000,00		216 000,00		OŽP
Brno-sever	Zpomalování odtoku dešťových vod a jejich zadrženi v lokalitě "Čertova rokle"	1 200 000,00	1 200 000,00		1 200 000,00		1 200 000,00		OŽP
Brno-sever	v parku Schreberovy zahrádky a parku Stanislava Krátkého	226 000,00	226 000,00		226 000,00		226 000,00		OŽP
Brno-sever	demolice a budování staveb kontejnerových stání sběrných nádob na směsný komunální odpad	221 000,00	221 000,00		221 000,00		221 000,00		OŽP
Brno-sever	opravy staveb kontejnerových stání sběrných nádob na směsný komunální odpad	18 000,00	18 000,00		18 000,00		18 000,00		OŽP
Brno-sever	realizace sadových úprav v lokalitě "Čertova rokle"	1 500 000,00	1 500 000,00		1 500 000,00		1 500 000,00		OŽP
Brno-Starý Lískovec	demolice a budování staveb kontejnerových stání sběrných nádob na směsný komunální odpad	2 098 000,00	2 098 000,00		2 098 000,00		2 098 000,00		OŽP
Brno-Starý Lískovec	opravy staveb kontejnerových stání sběrných nádob na směsný komunální odpad	2 266 000,00	2 266 000,00		2 266 000,00		2 266 000,00		OŽP
Brno-Žabovřesky	demolice a budování staveb kontejnerových stání sběrných nádob na směsný komunální odpad	2 708 000,00	2 708 000,00		2 708 000,00		2 708 000,00		OŽP
Brno-Žabovřesky	opravy staveb kontejnerových stání sběrných nádob na směsný komunální odpad	267 000,00	267 000,00		267 000,00		267 000,00		OŽP
Celkem za správce (Odbor životního prostředí - OŽP)		17 815 000,00	17 815 000,00	375 974,78	17 439 025,22	0,00	17 439 025,22	0,00	

Finanční prostředky, poskytnuté městským částem v průběhu roku 2019, které nebyly dočerpány do konce roku 2019 (v Kč)

Městská část	akce	schváleno v ZMB	zasláno	vyčerpáno 2019	rozdíl	k odeslání ve fin. vypořádání 2019	ZMB stanovilo delší termín vyúčtování	navrženo ponechat k využití	správce
Brno-střed	PD rekonstrukce parku na Moravském náměstí	3 000 000,00	3 000 000,00		3 000 000,00			3 000 000,00	OI
Brno-střed	Architektonická soutěž - Žlutý kopec	1 000 000,00	916 723,00	136 323,00	780 400,00			780 400,00	OI
Brno-střed	Oprava sálu Divadla Polárka - výměna sedadel, úprava elevace, výmalba	1 200 000,00	1 200 000,00		1 200 000,00			1 200 000,00	OI
Brno-střed	Záchody na Kraví hoře (provaz)	126 000,00	126 000,00		126 000,00		126 000,00		OI
Brno-střed	Úprava veřejného prostoru mezi ulicemi Výstavní/Veletržní	6 050 000,00	5 772 848,29	5 656 688,29	116 160,00			116 160,00	OI
Brno-Bohunice	Zřízení parkovacích stání na veřejných plochách v MČ Brno-Bohunice	2 337 000,00	1 620 000,00	1 591 208,18	28 791,82			28 791,82	OI
Brno-Jehnice	Opěrná stěna - zabezpečení svahu a projektová dokumentace	757 000,00	757 000,00	234 921,50	522 078,50		522 078,50		OI
Brno-Komín	Zřízení WC u dopravního hřiště	1 400 000,00	1 400 000,00		1 400 000,00			1 400 000,00	OI
Brno-Královo Pole	Úprava veřejných ploch mezi domy Božetěchova 81-83, 87-89, 93-95 a 99-101, Brno, včetně obnovy dětských hřišť - 2 blok	3 480 000,00	3 480 000,00	3 242 378,25	237 621,75	237 621,75			OI
Brno-Líšeň	Rekonstrukce polikliniky Horníkova 34	4 900 000,00	4 900 000,00	4 243 354,51	656 645,49			656 645,49	OI
Brno-Maloměřice a Obřany	Vybudování odstavné plochy u obřanského fotbalového hřiště při ul. Zlatníky	1 000 000,00	1 000 000,00	991 309,05	8 690,95			8 690,95	OI
Brno-Maloměřice a Obřany	Brno, Obřany - splašková kanalizace - ulice Babická - 1 etapa	750 000,00	750 000,00	607 889,84	142 110,16			142 110,16	OI
Brno-sever	Další etapa rekonstrukce hasičské zbrojnice Husovice - 1 etapa	6 000 000,00	6 000 000,00	5 922 075,37	77 924,63	77 924,63			OI
Brno-Žabovřesky	Komunitní centrum Plovdivská 7, vypracování projektové dokumentace rekonstrukce a nástavby objektu	2 000 000,00	2 000 000,00		2 000 000,00		2 000 000,00		OI
Brno-Židenice	Marie Kudeřikové - revitalizace veřejných ploch	3 000 000,00	1 888 808,00		1 888 808,00			1 888 808,00	OI
Brno-Židenice	Doplnění mobiliáře na zastávky MHD	500 000,00	500 000,00	348 000,00	152 000,00			152 000,00	OI
Celkem za správce (Odbor investiční - OI)		37 500 000,00	35 311 379,29	22 974 147,99	12 337 231,30	315 546,38	2 648 078,50	9 373 606,42	
Brno-střed	Knihovna - pulzující křižovatka Starého Brna	1 237 000,00	1 236 560,00		1 236 560,00		1 236 560,00		OSRS
Brno-Nový Lískovec	Park Kamenný vrch	300 000,00	300 000,00		300 000,00		300 000,00		OSRS
Brno-Nový Lískovec	Park Kamenný vrch	2 532 000,00	2 532 000,00		2 532 000,00		2 532 000,00		OSRS
Brno-Nový Lískovec	Rezerva na údržbu projektu Park Kamenný vrch	120 000,00	120 000,00		120 000,00		120 000,00		OSRS
Brno-sever	Oživení přírodního amfiteátru Čertova rokle	519 000,00	518 695,51	28 822,20	489 873,31		489 873,31		OSRS
Brno-Tuřany	Multifunkční hřiště v Tuřanech	2 970 000,00	2 970 000,00		2 970 000,00		2 970 000,00		OSRS
Brno-Tuřany	Hřiště pro Parkour a fitness v Tuřanech	2 940 000,00	2 940 000,00		2 940 000,00		2 940 000,00		OSRS
Brno-Tuřany	Rezerva na provoz projektu Multifunkční hřiště v Tuřanech	30 000,00	30 000,00		30 000,00		30 000,00		OSRS
Brno-Tuřany	Rezerva na provoz projektu Hřiště pro Parkour a fitness v Tuřanech	60 000,00	60 000,00		60 000,00		60 000,00		OSRS
Brno-Židenice	Dětské hřiště s kavárnou v areálu Bzzzukot v Židenicích	1 800 000,00	1 800 000,00		1 800 000,00			1 800 000,00	OSRS
					0,00				
Celkem za správce (Odbor strategického rozvoje a spolupráce - PARO)		12 508 000,00	12 507 255,51	28 822,20	12 478 433,31	0,00	10 678 433,31	1 800 000,00	
Brno-střed	Projekt prevence kriminality "Bezpečný střed pro seniory"	16 000,00	16 000,00	15 998,59	1,41	1,41			OSP
Brno-Tuřany	Výstavba stezky pro pěší a cyklisty Tuřany - Dvorska	2 000 000,00	407 680,00	134 310,00	273 370,00			273 370,00	OD
					0,00				
Celkem za správce (Odbor dopravy - OD, Odbor sociální péče - OSP)		2 016 000,00	423 680,00	150 308,59	273 371,41	1,41		273 370,00	
Celkem v Kč		219 550 586,28	208 100 496,98	65 657 349,98	142 443 147,00	1 180 535,56	68 789 069,74	72 473 541,70	

Finanční prostředky (účelové, specifické dotace) poskytnuté městským částem do roku 2019 v rámci tzv. postoupených příjmů od města, které nebyly dočerpány do konce roku 2019 (v Kč)

Městská část	akce	ponecháno z minulých let	vyčerpáno v roce 2019	poskytnuto 2019	vyčerpáno 2019	rozdíl	k odeslání ve fin. vypořádání 2019	navrženo ponechat k využití	požadavek na změnu účelu	správce
Brno-Královo Pole	Zimní údržba, úklid chodníků	972 604,00	17 862,00	2 411 000,00	2 411 000,00	954 742,00		954 742,00	ANO	OD
Brno-Židenice	Zimní údržba, úklid chodníků	1 186 197,72	1 186 197,72	1 928 000,00	1 715 439,15	212 560,85		212 560,85		OD
Brno-Kníníčky	Zimní údržba, úklid chodníků	468 503,82	231 445,74	221 000,00	221 000,00	237 058,08		237 058,08		OD
Brno-Líšeň	Zimní údržba, úklid chodníků	676 085,10	676 085,10	2 153 000,00	1 248 070,62	904 929,38		904 929,38	ANO	OD
Brno-Žebětín	Zimní údržba, úklid chodníků			520 000,00	454 474,64	65 525,36		65 525,36		OD
Brno-Ivanovice	Zimní údržba, úklid chodníků	36 958,17	36 958,17	181 000,00	91 521,83	89 478,17		89 478,17		OD
Celkem za správce (Odbor dopravy - OD)		3 340 348,81	2 148 548,73	7 414 000,00	6 141 506,24	2 464 293,84	0,00	2 464 293,84		
Brno-střed	Účelové komunikace - výkon práv a povinností	4 717 110,07	2 693 713,20	4 148 000,00	491 469,69	5 679 927,18		5 679 927,18		OD
Brno-Královo Pole	Účelové komunikace - výkon práv a povinností	381 070,87	381 070,87	2 994 000,00	2 952 473,10	41 526,90		41 526,90		OD
Brno-Sever	Účelové komunikace - výkon práv a povinností	1 053 426,89	1 053 426,89	2 076 000,00	2 066 022,43	9 977,57		9 977,57		OD
Brno-Starý Lískovec	Účelové komunikace - výkon práv a povinností	351 074,00		361 000,00		712 074,00		712 074,00		OD
Brno-Nový Lískovec	Účelové komunikace - výkon práv a povinností			470 000,00		470 000,00		470 000,00		OD
Brno-Jundrov	Účelové komunikace - výkon práv a povinností	1 299 050,00	918 655,21	764 000,00	764 000,00	380 394,79		380 394,79		OD
Brno-Kohoutovice	Účelové komunikace - výkon práv a povinností			2 353 000,00		2 353 000,00		2 353 000,00		OD
Brno-Kníníčky	Účelové komunikace - výkon práv a povinností	2 283 428,01	1 418 749,20	1 388 000,00		2 252 678,81		2 252 678,81		OD
Brno-Komín	Účelové komunikace - výkon práv a povinností	6 627,13	6 627,13	1 717 000,00	491 300,91	1 225 699,09		1 225 699,09		OD
Brno-Řečkovice a Mokrá Hora	Účelové komunikace - výkon práv a povinností			1 664 000,00	1 449 910,33	214 089,67		214 089,67		OD
Brno-Maloměřice a Obřany	Účelové komunikace - výkon práv a povinností	2 222 222,69	913 150,82	2 093 000,00	530 891,13	2 871 180,74		2 871 180,74		OD

Finanční prostředky (účelové, specifické dotace) poskytnuté městským částem do roku 2019 v rámci tzv. postoupených příjmů od města, které nebyly dočerpány do konce roku 2019 (v Kč)

Městská část	akce	ponecháno z minulých let	vyčerpáno v roce 2019	poskytnuto 2019	vyčerpáno 2019	rozdíl	k odeslání ve fin. vypořádání 2019	navrženo ponechat k využití	požadavek na změnu účelu	správce
Brno-Líšeň	Účelové komunikace - výkon práv a povinností	59 560,86	59 560,86	1 402 000,00	1 336 393,00	65 607,00		65 607,00		OD
Brno-Tuřany	Účelové komunikace - výkon práv a povinností	4 959 593,11		4 951 000,00	1 633 242,07	8 277 351,04		8 277 351,04		OD
Brno-Chrlice	Účelové komunikace - výkon práv a povinností			1 335 000,00		1 335 000,00		1 335 000,00	ANO	OD
Brno-Bosonohy	Účelové komunikace - výkon práv a povinností	1 383 038,82		920 000,00		2 303 038,82		2 303 038,82		OD
Brno-Žebětín	Účelové komunikace - výkon práv a povinností			1 803 000,00	1 131 774,39	671 225,61		671 225,61		OD
Brno-Ivanovice	Účelové komunikace - výkon práv a povinností	30 744,00	30 744,00	368 000,00	89 237,50	278 762,50		278 762,50		OD
Brno-Ořešín	Účelové komunikace - výkon práv a povinností			665 000,00	296 840,83	368 159,17		368 159,17		OD
Brno-Útěchov	Účelové komunikace - výkon práv a povinností	819 469,00	60 000,00	557 000,00		1 316 469,00		1 316 469,00		OD
Celkem za správce (Odbor dopravy - OD)		19 566 415,45	7 535 698,18	32 029 000,00	13 233 555,38	30 826 161,89	0,00	30 826 161,89		
Brno-Královo Pole	Údržba silniční zeleně			782 000,00	392 867,32	389 132,68		389 132,68		OD
Brno-Kohoutovice	Údržba silniční zeleně			439 000,00	282 214,35	156 785,65		156 785,65		OD
Brno-Jundrov	Údržba silniční zeleně			35 000,00	25 410,00	9 590,00		9 590,00		OD
Brno-Kníničky	Údržba silniční zeleně			120 000,00	54 581,00	65 419,00		65 419,00		OD
Brno-Maloměřice a Obřany	Údržba silniční zeleně			138 000,00	137 999,44	0,56	0,56			OD
Brno-Bosonohy	Údržba silniční zeleně			292 000,00	275 120,00	16 880,00		16 880,00		OD
Celkem za správce (Odbor dopravy - OD)		0,00	0,00	1 806 000,00	1 168 192,11	637 807,89	0,56	637 807,33		

Finanční prostředky (účelové, specifické dotace) poskytnuté městským částem do roku 2019 v rámci tzv. postoupených příjmů od města, které nebyly dočerpány do konce roku 2019 (v Kč)

Městská část	akce	ponecháno z minulých let	vyčerpáno v roce 2019	poskytnuto 2019	vyčerpáno 2019	rozdíl	k odeslání ve fin. vypořádání 2019	navrženo ponechat k využití	požadavek na změnu účelu	správce
Brno-střed	Pečovatelská služba	1 543 791,43	386 891,37	9 397 000,00	9 195 904,61	1 357 995,45		1 357 995,45		OSP
Brno-Žabovřesky	Pečovatelská služba	863 000,00		9 763 000,00	7 567 814,00	3 058 186,00	3 058 186,00			OSP
Brno-Žabovřesky	Odlehčovací služby	128 400,00		2 227 000,00	887 047,94	1 468 352,06	999 207,00	469 145,06		OSP
Brno-Královo Pole	Pečovatelská služba	2 146 196,24	627 763,12	14 829 000,00	12 640 731,63	3 706 701,49	2 856 701,49	850 000,00		OSP
Brno-Královo Pole	Centra denních služeb			522 000,00	518 142,50	3 857,50	3 857,50			OSP
Brno-Královo Pole	Odlehčovací služby			1 278 000,00	1 275 670,00	2 330,00	2 330,00			OSP
Brno-sever	Pečovatelská služba	2 134 803,07	1 902 478,98	9 827 000,00	7 642 860,95	2 416 463,14		2 416 463,14		OSP
Brno-sever	Odlehčovací služby	466 425,78	141 513,50	2 000 000,00	1 064 176,44	1 260 735,84		1 260 735,84	ANO	OSP
Brno-Bystrc	Pečovatelská služba	1 308 636,99	1 236 548,01	6 625 000,00	5 662 301,56	1 034 787,42		1 034 787,42		OSP
Brno-Židenice	Pečovatelská služba	1 478 000,00	1 444 958,00	13 500 000,00	10 230 000,00	3 303 042,00	33 042,00	3 270 000,00		OSP
Brno-Židenice	Centra denních služeb			1 549 000,00	1 285 000,00	264 000,00		264 000,00	ANO	OSP
Brno-Židenice	Odlehčovací služby			2 400 000,00	1 662 000,00	738 000,00		738 000,00		OSP
Celkem za správce (Odbor sociální péče - OSP)		10 069 253,51	5 740 152,98	73 917 000,00	59 631 649,63	18 614 450,90	6 953 323,99	11 661 126,91		
Brno-Bohunice	Činnost jednotek SDH			192 000,00	177 784,90	14 215,10	14 215,10			OVV
Brno-Jundrov	Činnost jednotek SDH			205 000,00	195 461,75	9 538,25		9 538,25		OVV
Celkem za správce (Odbor vnitřních věsí - OVV)		0,00	0,00	397 000,00	373 246,65	23 753,35	14 215,10	9 538,25		
Brno-Kníničky	Pořádání kulturních akcí			110 000,00	106 091,00	3 909,00	3 909,00			OK
Celkem za správce (Odbor kultury - OK)		0,00	0,00	110 000,00	106 091,00	3 909,00	3 909,00	0,00		

Finanční prostředky (účelové, specifické dotace) poskytnuté městským částem do roku 2019 v rámci tzv. postoupených příjmů od města, které nebyly dočerpány do konce roku 2019 (v Kč)

Městská část	akce	ponecháno z minulých let	vyčerpáno v roce 2019	poskytnuto 2019	vyčerpáno 2019	rozdíl	k odeslání ve fin. vypořádání 2019	navrženo ponechat k využití	požadavek na změnu účelu	správce
Brno-střed	Kontejnerová stání	488 169,00	483 778,57	80 000,00		84 390,43		84 390,43		OŽP
Brno-Žabovřesky	Kontejnerová stání	192 540,80	192 540,80	784 000,00	519 254,47	264 745,53		264 745,53		OŽP
Brno-sever	Kontejnerová stání			335 000,00	269 710,00	65 290,00		65 290,00		OŽP
Brno-Bohunice	Kontejnerová stání			1 453 000,00	1 370 832,33	82 167,67		82 167,67		OŽP
Brno-Starý Liskovec	Kontejnerová stání			1 349 000,00	234 000,00	1 115 000,00		1 115 000,00		OŽP
Brno-Nový Liskovec	Kontejnerová stání	69 375,70	69 375,70	446 000,00	389 706,00	56 294,00		56 294,00		OŽP
Brno-Kohoutovice	Kontejnerová stání			120 000,00	15 832,00	104 168,00		104 168,00		OŽP
Brno-Jundrov	Kontejnerová stání			525 000,00	515 532,00	9 468,00		9 468,00		OŽP
Brno-Bystřec	Kontejnerová stání	135 884,66	135 884,66	615 000,00	613 179,33	1 820,67	1 820,67			OŽP
Brno-Komín	Kontejnerová stání	68 295,00		937 000,00	1 180,00	1 004 115,00		1 004 115,00		OŽP
Brno-Medlánky	Kontejnerová stání	74 606,58	74 606,58	431 000,00	251 970,00	179 030,00		179 030,00		OŽP
Brno-Řečkovice a Mokrá Hora	Kontejnerová stání	45 803,50	45 803,50	329 000,00	320 351,40	8 648,60		8 648,60		OŽP
Brno-Líšeň	Kontejnerová stání	108 717,30	59 687,00	336 000,00		385 030,30		385 030,30		OŽP
Brno-Slatina	Kontejnerová stání	126 190,00	126 190,00	324 000,00	76 000,00	248 000,00		248 000,00		OŽP
Celkem za správce (Odbor životního prostředí - OŽP)		1 309 582,54	1 187 866,81	8 064 000,00	4 577 547,53	3 608 168,20	1 820,67	3 606 347,53		
Celkem v Kč		34 285 600,31	16 612 266,70	123 737 000,00	85 231 788,54	56 178 545,07	6 973 269,32	49 205 275,75		

Rekapitulace navržených změn účelu využití finančních prostředků, poskytnutých z rozpočtu města městským částem, které nebyly dočerpány do konce roku 2019

Městská část	Původní účel	Nově navržený účel	částka v Kč
Brno-Královo Pole	Zimní údržba, úklid chodníků	Účelové komunikace - výkon práv a povinností	954 742,00
Brno-Líšeň	Zimní údržba, úklid chodníků	Opravy vozovek a chodníků	904 929,38
Celkem (postoupené příjmy - specifická dotace)			1 859 671,38
Brno-Chrlice	Výkon práv a povinností - účelové komunikace	Výkup pozemků pro výstavbu účelové komunikace	1 335 000,00
Celkem (postoupené příjmy - účelová dotace)			1 335 000,00
Brno-sever	Odlehčovací služby	Osobní asistence, pečovatelská služba a podpora samostatného bydlení	1 260 735,84
Brno-Židenice	Denní stacionáře a centra denních služeb	Osobní asistence, pečovatelská služba a podpora samostatného bydlení	264 000,00
Celkem (postoupené příjmy - účelová dotace)			1 524 735,84
Celkem			4 719 407,22

**Nedočerpané účelové neinvestiční příspěvky a investiční transfery
navržené zřízeným organizacím k využití v roce 2020**

Neinvestiční příspěvky

- **TIC BRNO** – Industriální naučná stezka u řeky Svitavy
 - v roce 2018 poskytnuto 438 000,00 Kč
 - k 31.12.2018 vyčerpáno 288 000,00 Kč
 - k 31.12.2019 vyčerpáno 338 000,00 Kč
 - navrženo ponechat k dočerpání na stejný účel do 31.12.2020 100 000,00 Kč

- **Správa hřbitovů města Brna** – Částečná výměna stávajícího informačního systému na pohřebištích
 - v roce 2018 poskytnuto 100 000,00 Kč
 - v roce 2019 poskytnuto 118 375,00 Kč
 - k 31.12.2019 vyčerpáno 190 170,00 Kč
 - navrženo ponechat k dočerpání na stejný účel do 31.12.2020 28 205,00 Kč

- **Správa hřbitovů města Brna** – Právník
 - v roce 2019 poskytnuto 90 000,00 Kč
 - k 31.12.2019 vyčerpáno 0,00 Kč
 - navrženo ponechat k dočerpání na stejný účel do 31.12.2020 90 000,00 Kč

- **Správa hřbitovů města Brna** – Oprava obřadní síně na ÚH
 - v roce 2019 poskytnuto 300 000,00 Kč
 - k 31.12.2019 vyčerpáno 0,00 Kč
 - navrženo ponechat k dočerpání na stejný účel do 31.12.2020 300 000,00 Kč

- **Správa hřbitovů města Brna** – Zajištění autobusové dopravy na ÚH
 - v roce 2019 poskytnuto 52 000,00 Kč
 - k 31.12.2019 vyčerpáno 43 596,00 Kč
 - navrženo ponechat k dočerpání na stejný účel do 31.12.2020 8 404,00 Kč

- **Správa hřbitovů města Brna** – Oprava márnice a sociálního zařízení na hřbitově v Brně - Řečkovících
 - v roce 2019 poskytnuto 315 000,00 Kč
 - k 31.12.2019 vyčerpáno 126 498,00 Kč
 - navrženo ponechat k dočerpání na stejný účel do 31.12.2020 188 502,00 Kč

- **Veřejná zeleň města Brna** – Ozelenování ulic
 - v roce 2019 poskytnuto 1 200 000,00 Kč
 - k 31.12.2019 vyčerpáno 877 064,00 Kč
 - navrženo ponechat k dočerpání na stejný účel do 31.12.2020 322 936,00 Kč

Investiční transfery

- **ZOO Brno a stanice zájmových činností – Šimpanzi – II. etapa (2018)**
 - v roce 2018 poskytnuto 38 000 000,00 Kč
 - k 31.12.2018 vyčerpáno 3 362 612,84 Kč
 - k 31.12.2019 vyčerpáno 31 398 420,60 Kč
 - navrženo ponechat k dočerpání na stejný účel do 31.12.2020 6 601 579,40 Kč

• ZOO Brno a stanice zájmových činností – Šimpanzi – III. etapa (2018)	
- v roce 2018 poskytnuto	800 000,00 Kč
- k 31.12.2018 vyčerpáno	90 750,00 Kč
- k 31.12.2019 vyčerpáno	557 810,00 Kč
- navrženo ponechat k dočerpání na stejný účel do 31.12.2020	151 440,00 Kč
• ZOO Brno a stanice zájmových činností – Šimpanzi – III. etapa	
- v roce 2019 poskytnuto	565 000,00 Kč
- k 31.12.2019 vyčerpáno	0,00 Kč
- navrženo ponechat k dočerpání na stejný účel do 31.12.2020	565 000,00 Kč
• ZOO Brno a stanice zájmových činností – Expozice lední medvěd - rekonstrukce	
- v roce 2019 poskytnuto	4 000 000,00 Kč
- k 31.12.2019 vyčerpáno	460 309,88 Kč
- navrženo ponechat k dočerpání na stejný účel do 31.12.2020	3 539 690,12 Kč
• ZOO Brno a stanice zájmových činností – Himaláj, I.etapa	
- v roce 2019 poskytnuto	2 000 000,00 Kč
- k 31.12.2019 vyčerpáno	0,00 Kč
- navrženo ponechat k dočerpání na stejný účel do 31.12.2020	2 000 000,00 Kč
• ZOO Brno a stanice zájmových činností – Žirafy – přístavba stájí	
- v roce 2019 poskytnuto	8 000 000,00 Kč
- k 31.12.2019 vyčerpáno	234 316,50 Kč
- navrženo ponechat k dočerpání na stejný účel do 31.12.2020	7 765 683,50 Kč
• ZOO Brno a stanice zájmových činností – Realizace strategie rozvoje ZOO	
- v roce 2019 poskytnuto	3 500 000,00 Kč
- k 31.12.2019 vyčerpáno	3 061 356,56 Kč
- navrženo ponechat k dočerpání na stejný účel do 31.12.2020	438 643,44 Kč
• Správa hřbitovů města Brna – Rozšíření hřbitova v Líšni	
- v roce 2019 poskytnuto	4 171 671,00 Kč
- k 31.12.2019 vyčerpáno	959 926,00 Kč
- navrženo ponechat k dočerpání na stejný účel do 31.12.2020	3 211 745,00 Kč
• Správa hřbitovů města Brna – Technické zhodnocení objektů na ÚH Jihlavská	
- v roce 2019 poskytnuto	13 560 000,00 Kč
- k 31.12.2019 vyčerpáno	1 341 701,00 Kč
- navrženo ponechat k dočerpání na stejný účel do 31.12.2020	12 218 299,00 Kč
• Správa hřbitovů města Brna – Kompletní rekonstrukce soklů u obřadní síně	
- v roce 2019 poskytnuto	3 500 000,00 Kč
- k 31.12.2019 vyčerpáno	529 551,00 Kč
- navrženo ponechat k dočerpání na stejný účel do 31.12.2020	2 970 449,00 Kč
• Veřejná zeleň města Brna – Revitalizace Staré Ponávky – lokalita nad sídlištěm Komárov	
- v roce 2019 poskytnuto	9 845 044,48 Kč
- k 31.12.2019 vyčerpáno	8 697 400,51 Kč
- navrženo ponechat k dočerpání na stejný účel do 31.12.2020	1 147 643,97 Kč

• Nemocnice Milosrdných bratří – rekonstrukce v objektu NMB – rok 2016	
- v roce 2016 poskytnuto	1 323 000,00 Kč
- k 31.12.2016 vyčerpáno	323 000,00 Kč
- k 31.12.2017 vyčerpáno	323 000,00 Kč
- k 31.12.2018 vyčerpáno	323 000,00 Kč
- k 31.12.2019 vyčerpáno	323 000,00 Kč
- navrženo ponechat k dočerpání na stejný účel do 31.12.2020	1 000 000,00 Kč
• Nemocnice Milosrdných bratří – rekonstrukce v objektu NMB – rok 2017	
- v roce 2017 poskytnuto	131 000,00 Kč
- k 31.12.2017 vyčerpáno	0,00 Kč
- k 31.12.2018 vyčerpáno	0,00 Kč
- k 31.12.2019 vyčerpáno	0,00 Kč
- navrženo ponechat k dočerpání na stejný účel do 31.12.2020	131 000,00 Kč
• Nemocnice Milosrdných bratří – rekonstrukce v objektu NMB – rok 2018	
- v roce 2018 poskytnuto	8 200 000,00 Kč
- k 31.12.2018 vyčerpáno	8 000 000,00 Kč
- k 31.12.2019 vyčerpáno	8 000 000,00 Kč
- navrženo ponechat k dočerpání na stejný účel do 31.12.2020	200 000,00 Kč
• Nemocnice Milosrdných bratří – Modernizace, rozvoj, nové IS	
- v roce 2019 poskytnuto	2 537 128,00 Kč
- k 31.12.2019 vyčerpáno	0,00 Kč
- navrženo ponechat k dočerpání na stejný účel do 31.12.2020	2 537 128,00 Kč
Navrženo k ponechání celkem	45 516 348,43 Kč

Nedočerpané účelové neinvestiční příspěvky a investiční transfery,
kteře s ohledem na termín vyúčtování nepodléhají finančnímu vypořádání za rok 2019

Neinvestiční příspěvky

- **Kancelář architekta města Brna – Opravy objektu Zelný trh 13**

- v roce 2019 poskytnuto	1 500 000,00 Kč
- k 31.12.2019 vyčerpáno	545 435,00 Kč
- vráceno do rozpočtu města v rámci finančního vypořádání	104 565,00 Kč
- k 31.12.2019 nedočerpano	850 000,00 Kč

Na základě usnesení Z8/12. ZMB z 10.12.2019 může organizace prostředky, nedočerpané do konce roku 2019, vyúčtovat až do **25.1.2021**

- **Kancelář architekta města Brna – Příprava podkladů pro soutěž ŽUB**

- v roce 2019 poskytnuto	125 000,00 Kč
- k 31.12.2019 vyčerpáno	0,00 Kč
- k 31.12.2019 nedočerpano	125 000,00 Kč

Na základě usnesení Z8/12. ZMB z 10.12.2019 může organizace prostředky, nedočerpané do konce roku 2019, vyúčtovat až do **25.1.2021**

- **Kancelář architekta města Brna – Komunikace R43 – dopravně urbanistické řešení s vizualizacemi území**

- v roce 2019 poskytnuto	3 100 000,00 Kč
- k 31.12.2019 vyčerpáno	0,00 Kč
- k 31.12.2019 nedočerpano	3 100 000,00 Kč

Na základě usnesení Z8/12. ZMB z 10.12.2019 může organizace prostředky, nedočerpané do konce roku 2019, vyúčtovat až do **25.1.2021**

- **Kancelář architekta města Brna – Urbanisticko-architektonická jednofázová soutěž cyklostezka na přehradě**

- v roce 2019 poskytnuto	2 200 000,00 Kč
- k 31.12.2019 vyčerpáno	52 000,00 Kč
- k 31.12.2019 nedočerpano	2 148 000,00 Kč

Na základě usnesení Z8/12. ZMB z 10.12.2019 může organizace prostředky, nedočerpané do konce roku 2019, vyúčtovat až do **25.1.2021**

- **Knihovna Jiřího Mahena v Brně – Knihovna – pulzující křižovatka Starého Brna**

- v roce 2018 poskytnuto	532 000,00 Kč
- k 31.12.2018 vyčerpáno	0,00 Kč
- k 31.12.2019 vyčerpáno	0,00 Kč
- k 31.12.2019 nedočerpano	532 000,00 Kč

Na základě usnesení Z8/10. ZMB z 1.10.2019 může organizace prostředky, nedočerpané do konce roku 2019, čerpat až do **31.12.2020**

- **Knihovna Jiřího Mahena v Brně – Cestovné a ostatní náklady na partnerství se Lvovem, nákup literatury ukrajinských autorů o Ukrajině**

- v roce 2019 poskytnuto	100 000,00 Kč
- k 31.12.2019 vyčerpáno	0,00 Kč
- k 31.12.2019 nedočerpano	100 000,00 Kč

Na základě usnesení Z8/12. ZMB z 10.12.2019 může organizace prostředky, nedočerpané do konce roku 2019, čerpat až do **31.12.2020**

- **Muzeum města Brna – Oprava západní terasy hradu Špilberk**

- v roce 2019 poskytnuto	5 950 000,00 Kč
- k 31.12.2019 vyčerpáno	99 000,00 Kč
- k 31.12.2019 nedočerpano	5 851 000,00 Kč

Na základě usnesení Z8/12. ZMB z 10.12.2019 může organizace prostředky, nedočerpané do konce roku 2019, čerpat až do **31.12.2020**

- **TIC BRNO – Směrníky a informační kiosky o Kolonii Nový dům**

- v roce 2018 poskytnuto	650 000,00 Kč
- k 31.12.2018 vyčerpáno	0,00 Kč
- k 31.12.2019 vyčerpáno	18 000,00 Kč
- k 31.12.2019 přesun na investiční transfer	600 000,00 Kč
- k 31.12.2019 nedočerpano	32 000,00 Kč

Na základě usnesení Z8/12. ZMB z 10.12.2019 může organizace prostředky, nedočerpané do konce roku 2019, čerpat až do **31.12.2020**

- **TIC BRNO – Provoz Filmové kanceláře Brno**

- v roce 2019 poskytnuto	300 000,00 Kč
- k 31.12.2019 vyčerpáno	0,00 Kč
- k 31.12.2019 nedočerpano	300 000,00 Kč

Na základě usnesení Z8/12. ZMB z 10.12.2019 může organizace prostředky, nedočerpané do konce roku 2019, vyúčtovat do **30.6.2020**

- **TIC BRNO – Zvýšené náklady na elektrickou energii**

- v roce 2019 poskytnuto	290 000,00 Kč
- k 31.12.2019 vyčerpáno	0,00 Kč
- k 31.12.2019 nedočerpano	290 000,00 Kč

Na základě usnesení Z8/08. ZMB z 3.9.2019 může organizace prostředky, nedočerpané do konce roku 2019, vyúčtovat do **31.10.2020**

- **DROM, romské středisko**
ORG 5387 – Prevence ztráty bydlení ve městě Brně

- v roce 2018 poskytnuto	104 346,02 Kč
- v roce 2019 poskytnuto	84 631,67 Kč
- k 31.12.2019 vyčerpáno	167 671,15 Kč
- k 31.12.2019 nedočerpano	21 306,54 Kč

Na základě usnesení Z7/39. ZMB z 15.5.2018 může organizace prostředky, nedočerpané do konce roku 2019, vyúčtovat až po ukončení projektu (realizace do **31.1.2021**).

- **DROM, romské středisko**
ORG 5388 – Podpora stabilizace ohrožených rodin I

- v roce 2018 poskytnuto	61 726,80 Kč
- v roce 2019 poskytnuto	46 098,15 Kč
- k 31.12.2019 vyčerpáno	85 197,94 Kč
- k 31.12.2019 nedočerpano	22 627,01 Kč

Na základě usnesení Z7/40. ZMB z 19.6.2018 může organizace prostředky, nedočerpané do konce roku 2018, vyúčtovat až do **30.4.2021**

- **DROM, romské středisko**

- **ORG 5389 – Podpora stabilizace ohrožených rodin II**

- v roce 2018 poskytnuto	64 085,76 Kč
- v roce 2019 poskytnuto	45 451,70 Kč
- k 31.12.2018 vyčerpáno	85 412,75 Kč
- k 31.12.2019 nedočerpáno	24 124,71 Kč

Na základě usnesení Z7/40. ZMB z 19.6.2018 může organizace prostředky, nedočerpané do konce roku 2018, vyúčtovat až do **30.4.2021**

Investiční transfery

- **TIC BRNO – Směrníky a informační kiosek o Kolonii Nový dům**

- 10.12.2019 přesun z neinvestičního transferu	600 000,00 Kč
- k 31.12.2019 vyčerpáno	0,00 Kč
- k 31.12.2019 nedočerpáno	600 000,00 Kč

Na základě usnesení Z8/12. ZMB z 10.12.2019 může organizace prostředky, nedočerpané do konce roku 2019, vyúčtovat do **15.1.2021**

Celkem

13 996 058,26 Kč

Vyúčtování příjmů z pronájmu majetku, svěřeného příspěvkovým organizacím města Brna (položky 213x+VHČ/5331)

v Kč

č.ř.	Název p.o.	Očekávaný příjem města (upravený rozpočet/plán výnosů VHČ k 31.12.2019)	Skutečnost k 31.12.2019	Rozdíl (finanční vypořádání)
1	Kancelář architekta města Brna	95 000,00	94 552,00	-448,00
	Správa hřbitovů města Brna	90 000,00	74 286,00	-15 714,00
	Správa hřbitovů města Brna (VHČ)	0,00	9 995,08	9 995,08
2	Správa hřbitovů města Brna CELKEM	90 000,00	84 281,08	-5 718,92
	Veřejná zeleň města Brna	125 000,00	177 871,00	52 871,00
	Veřejná zeleň města Brna	36 000,00	287 734,30	251 734,30
	Veřejná zeleň města Brna (VHČ)	11 000,00	11 826,94	826,94
3	Veřejná zeleň města Brna CELKEM	172 000,00	477 432,24	305 432,24
4	ZŠ Čejkovičká 10	656 000,00	727 514,00	71 514,00
5	Waldorfská ZŠ a MŠ Plovdivská 8	214 000,00	218 448,00	4 448,00
6	SZZ II Brno, p.o.	10 931 000,00	10 982 744,75	51 744,75
7	Úrazová nemocnice v Brně - VHČ (bez DPH)	36 000,00	36 000,00	0,00
	Národní divadlo Brno	157 000,00	150 958,00	-6 042,00
	Národní divadlo Brno - VHČ (bez DPH)	144 000,00	150 155,59	6 155,59
8	Národní divadlo Brno CELKEM	301 000,00	301 113,59	113,59
9	Centrum experimentálního divadla	160 000,00	200 806,00	40 806,00
10	Městské divadlo Brno	1 757 000,00	1 753 017,00	-3 983,00
	Knihovna Jiřího Mahena v Brně	1 610 000,00	1 610 702,00	702,00
	Knihovna Jiřího Mahena v Brně - VHČ (bez DPH)	17 000,00	14 008,36	-2 991,64
11	Knihovna Jiřího Mahena v Brně CELKEM	1 627 000,00	1 624 710,36	-2 289,64
	Muzeum města Brna	570 000,00	603 338,00	33 338,00
	Muzeum města Brna - VHČ (bez DPH)	80 000,00	83 206,47	3 206,47
12	Muzeum města Brna CELKEM	650 000,00	686 544,47	36 544,47
13	Dům umění města Brna	859 000,00	858 589,00	-411,00
14	TIC BRNO	192 000,00	27 230,70	-164 769,30

**Přehled nedočerpaných neinvestičních příspěvků a investičních transferů zřízeným příspěvkovým organizacím,
které byly vráceny do rozpočtu města v rámci finančního vypořádání za rok 2019**

v Kč

č.ř.	Název p.o.	Účel příspěvku	Poskytnuto z rozpočtu města (vč. ponechaných z min. let)	Organizace vyčerpala do 31.12. 2019	Vráceno do rozpočtu města v roce 2020
1	Kancelář architekta města Brna, p.o.	Mezinárodní urbanistická otevřená jednofázová ideová soutěž pro oblast Špitálka	1 859 000,00	1 598 294,00	260 706,00
2	Kancelář architekta města Brna, p.o.	Opravy objektu Zelný trh 13	1 500 000,00	545 435,00	104 565,00
3	Kancelář architekta města Brna, p.o.	Územní studie Jižní čtvrť	700 000,00	423 016,00	276 984,00
4	Kancelář architekta města Brna, p.o.	Územní studie Lokalita brněnského výstaviště	380 000,00	182 831,00	197 169,00
5	Kancelář architekta města Brna, p.o.	Ortofotomapa a šikmé snímkování pro 3D vizualizace území s fotorealistickými fasádami	450 000,00	399 300,00	50 700,00
6	Kancelář architekta města Brna, p.o.	Zpracování nového ÚPMB - investice	11 520 401,88	11 291 431,74	228 970,14
7	Správa hřbitovů města Brna, p.o.	100 kontejnerů na odpad	1 100 000,00	907 500,00	192 500,00
8	WZŠ a MŠ Plovdivská 8	Mycí stroj, vzduchotechnika - investice	693 809,33	688 907,97	4 901,36
9	ZŠ a MŠ nám. 28.října 22	Zajištění základního plaveckého výcviku	26 000,00	18 200,00	7 800,00
10	ZŠ Gajdošova 3	Mezinárodní cena vévody z Edinburghu	110 000,00	103 926,00	6 074,00
11	ZŠ Bakalovo nábřeží 8	Mezinárodní cena vévody z Edinburghu	50 000,00	47 509,00	2 491,00
12	Nemocnice Milosrdných bratří, p.o.	Zajištění provozu 40 akutních sociálních lůžek	874 000,00	0,00	874 000,00
13	Domov pro seniory Foltýnova	Provozní náklady	41 111 000,00	39 811 000,00	1 300 000,00
14	Národní divadlo Brno	Pokrytí DPH k příspěvkům z OPP MMB na památkovou obnovu	1 517 000,00	1 515 239,66	1 760,34
15	Národní divadlo Brno	Zvýšené náklady na elektrickou energii	1 550 000,00	1 494 110,51	55 889,49
16	Národní divadlo Brno	Oprava stolů na jevišti Mahenova divadla	5 876 000,00	5 754 922,04	121 077,96
17	Městské divadlo Brno	Zvýšené náklady na elektrickou energii	1 500 000,00	780 223,19	719 776,81
18	Divadlo Radost	Oslava 70. výročí založení divadla	1 155 000,00	690 000,00	465 000,00
19	Divadlo Radost	Zvýšené náklady na elektrickou energii	180 000,00	87 661,00	92 339,00
20	TIC BRNO	Kreativní město hudby UNESCO	3 020 000,00	2 100 621,67	919 378,33
21	TIC BRNO	Dolní nádraží Brno - oživení přednádražního prostoru	4 320 000,00	3 831 787,23	488 212,77
22	TIC BRNO	Speciální edice kuliček Brněnské Vánoce	200 000,00	49 827,80	150 172,20
		CELKEM			6 520 467,40

Přehled nedočerpaných transferů (dotací), poskytnutých z rozpočtu města Brna, které byly vráceny do rozpočtu města v rámci finančního vypořádání za rok 2019

v Kč

č.ř.	Odbor	ORJ	§	Pol.	Příjemce transferu	Částka poskytnutá z rozpočtu města	Příjemce vyčerpal do 31.12.2019	Vráceno do rozpočtu města v roce 2020
1	KSM	1600	3809	5229	JCMM, z.s.p.o.	7 000 000,00	6 900 000,00	100 000,00
2	OŽP	4200	3792	5212	Bc. Silvie Kummerová, DiS.	24 000,00	0,00	24 000,00
3	OŽP	4200	3792	5212	Bc. Silvie Kummerová, DiS.	17 000,00	0,00	17 000,00
4	OŽP	4200	6409	5493	5 fyzických osob (podpora nákupu el. základní nepřenositelné roční předplatní jízdenky MHD pro zóny 100 a 101)	7 125,00	0,00	7 125,00
5	OI	5600	3319	5213	Technické sítě Brno, a.s.	1 800 000,00	1 781 688,00	18 312,00
6	OI	5600	3631	6313	Technické sítě Brno, a.s.	2 630 000,00	2 613 197,92	16 802,08
7	OI	5600	3631	6313	Technické sítě Brno, a.s.	1 250 000,00	807 617,13	442 382,87
8	OSM	6600	6171	5213	CD CENTRUM COMS, a.s.	5 200 000,00	5 084 294,40	115 705,60
9	OŠMT	6700	3419	5213	EBK Basketball, s.r.o.	400 000,00	218 694,40	181 305,60
10	OŠMT	6700	3419	5222	Fakultní klub Brno, z.s.	8 500,00	0,00	8 500,00
11	OŠMT	6700	3419	5222	Orel jednota Brno - Bohunice	15 000,00	10 984,00	4 016,00
12	OŠMT	6700	3419	5222	Spolek pro GP ČR Brno	25 000 000,00	22 652 322,88	2 347 677,12
13	OŠMT	6700	3421	6322	Vodní záchranná služba Brno - město	80 000,00	34 507,00	45 493,00
14	OŠMT	6700	3233	5339	Lužánky - středisko volného času Brno, p.o.	1 630 000,00	1 540 006,04	89 993,96
15	OŠMT	6700	3419	5222	Městský sportovní klub Brno, z.s.	1 000 000,00	990 489,66	9 510,34
16	OZ	7100	4339	5222	Svaz tělesně postižených v České republice z. s. městská organizace Brno	40 000,00	38 235,00	1 765,00
17	OZ	7100	4339	5222	Dětské centrum RITANY, z.s.	50 000,00	40 309,00	9 691,00
18	OZ	7100	4339	5222	Základní organizace Českého zahrádkářského svazu Brno Tesla	20 000,00	17 000,00	3 000,00
19	OZ	7100	4339	5223	Centrum pro rodinu a sociální péči	60 000,00	57 000,00	3 000,00
20	OZ	7100	3533	6359	Zdravotnická záchranná služba JMK, p.o.	4 000 000,00	3 978 170,00	21 830,00
21	OSP	7200	4344	5221	AGAPO, o. p. s.	1 011 000,00	609 051,00	401 949,00
22	OSP	7200	4378	5222	Armáda spásy v České republice, z. s.	142 000,00	105 132,81	36 867,19
23	OSP	7200	4374	5222	Armáda spásy v České republice, z. s.	464 000,00	91 115,15	372 884,85
24	OSP	7200	4374	5222	MAGDALENIUM, z. s.	719 000,00	0,00	719 000,00
25	OSP	7200	4312	5222	Persefona, z. s.	302 000,00	244 000,00	58 000,00
26	OSP	7200	4359	5222	Potravinová banka pro Brno a Jihomoravský kraj, z.s.	200 000,00	199 861,00	139,00
27	OSP	7200	4351	5223	Židovská obec Brno	549 000,00	542 063,50	6 936,50
28	OSP	7200	4342	5222	Přátelé Podkarpatské Rusi	26 000,00	23 818,00	2 182,00
29	OSP	7200	5319	5222	Bílý kruh bezpečí, z. s.	34 000,00	33 231,00	769,00
30	OSP	7200	5319	5223	Teen Challenge International ČR	80 000,00	55 507,24	24 492,76
31	OSP	7200	3541	5221	Společnost Podané ruce o.p.s.	1 450 000,00	1 250 000,00	200 000,00
32	OK	7300	3317	5222	NEXT INSTITUTE, z.s.	85 000,00	0,00	85 000,00
33	OK	7300	3319	5222	Mateřské centrum Kuřátka, spolek	22 000,00	0,00	22 000,00
34	OK	7300	3319	5339	Moravská zemská knihovna v Brně	1 000 000,00	960 852,29	39 147,71
35	OK	7300	3319	5223	Salesiánské středisko mládeže - dům dětí a mládeže Brno - Žabovřesky	19 000,00	13 000,00	6 000,00
36	OK	7300	3313	5493	Trnková Barbora	70 000,00	69 664,00	336,00
37	OK	7300	3319	5222	Brněňští otaku, z.s.	20 000,00	10 500,00	9 500,00
38	OK	7300	3312	5212	Jaromír Kratochvíl	10 000,00	0,00	10 000,00
					CELKEM			5 462 313,58

VII. ZÁKLADNÍ ÚDAJE O HOSPODAŘENÍ PŘÍSPĚVKOVÝCH ORGANIZACÍ,
ZŘÍZENÝCH MĚSTEM A OBCHODNÍCH SPOLEČNOSTÍ SE 100%
MAJETKOVOU ÚČASTÍ MĚSTA

Základní údaje o hospodaření příspěvkových organizací, zřízených městem Brnem

(v tis. Kč)

Příspěvková organizace	Správce rozpočtových prostředků	Výnosy		Náklady		Hospodářský výsledek 2019 +/-	Neuhrazená ztráta min. let	Fondy / finanční vypořádání	Rezervní fond	Fond odměn	FKSP	Fond investic
		Upravený rozpočet	Skutečnost k 31. 12. 2019	Upravený rozpočet	Skutečnost k 31. 12. 2019							
Hvězdárna a planetárium Brno	Odbor strategického rozvoje a spolupráce	55 786	56 226	55 786	56 226			stav k 31. 12. 2019	1 935	98	320	7 524
								návrh přidělu				
								celkem po FV	1 935	98	320	7 524
TIC BRNO	Odbor kultury / KMCR	182 413	180 364	182 413	180 355	9		stav k 31. 12. 2019	3 346		413	1 586
								návrh přidělu	9			
								celkem po FV	3 355		413	1 586
Kancelář architekta města Brna	Úsek 1. náměstka / OÚPR	42 064	28 542	42 064	28 243	299		stav k 31. 12. 2019	259		532	2 383
								návrh přidělu	299			
								celkem po FV	558		532	2 383
Správa hřbitovů města Brna	Odbor životního prostředí	54 835	50 470	54 835	50 200	270		stav k 31. 12. 2019	703	570	71	23 327
								návrh přidělu	54	216		
								celkem po FV	757	786	71	23 327
Zoo Brno a stanice zájmových činností	Odbor životního prostředí	109 163	110 279	109 163	110 273	6		stav k 31. 12. 2019	7 489	921	1 413	28 240
								návrh přidělu	6			
								celkem po FV	7 495	921	1 413	28 240
Veřejná zeleň města Brna	Odbor životního prostředí	69 365	69 416	69 365	68 202	1 214		stav k 31. 12. 2019	2 061	302	178	5 832
								návrh přidělu	243	971		
								celkem po FV	2 304	1 273	178	5 832
Mateřská škola Brno, Štolcova	Odbor školství, mládeže a tělovýchovy	3 201	3 725	3 201	3 687	38		stav k 31. 12. 2019	307	24	52	46
								návrh přidělu	38			
								celkem po FV	345	24	52	46
Mateřská škola Brno, Veslařská	Odbor školství, mládeže a tělovýchovy	3 954	4 476	3 954	4 476			stav k 31. 12. 2019	462	27	68	15
								návrh přidělu				
								celkem po FV	462	27	68	15
Základní škola Brno, Čejkovická	Odbor školství, mládeže a tělovýchovy	32 542	33 174	32 542	33 152	22		stav k 31. 12. 2019	2 348	264	547	158
								návrh přidělu	21	1		
								celkem po FV	2 369	265	547	158
Waldorfská ZŠ a MŠ Brno, Plovdivská	Odbor školství, mládeže a tělovýchovy	38 715	39 112	38 715	39 086	26		stav k 31. 12. 2019	114	136	552	1 659
								návrh přidělu	26			
								celkem po FV	140	136	552	1 659
Sdružení zdravotnických zařízení II Brno	Odbor zdraví	104 113	104 440	104 113	104 151	289		stav k 31. 12. 2019	11 427	2 872	415	2 217
								návrh přidělu	58	231		
								celkem po FV	11 485	3 103	415	2 217
Nemocnice Milosrdných bratří	Odbor zdraví	550 700	555 043	550 700	554 129	914		stav k 31. 12. 2019	2 162	2	2 828	12 370
								návrh přidělu	194	720		
								celkem po FV	2 356	722	2 828	12 370
Úrazová nemocnice v Brně	Odbor zdraví	637 499	622 025	615 760	622 024	1	-28 337	stav k 31. 12. 2019	669	5 480	3 820	330
								návrh přidělu	1			
								celkem po FV	670	5 480	3 820	330

Základní údaje o hospodaření příspěvkových organizací, zřízených městem Brnem

(v tis. Kč)

Příspěvková organizace	Správce rozpočtových prostředků	Výnosy		Náklady		Hospodářský výsledek 2019 +/-	Neuhrazená ztráta min. let	Fondy / finanční vypořádání	Rezervní fond	Fond odměn	FKSP	Fond investic
		Upravený rozpočet	Skutečnost k 31. 12. 2019	Upravený rozpočet	Skutečnost k 31. 12. 2019							
Chovánek - dětské centrum rodinného typu	Odbor zdraví	61 068	59 672	61 068	59 672			stav k 31. 12. 2019	9 241	1 063	303	3 142
								návrh přidělu				
								celkem po FV	9 241	1 063	303	3 142
DROM, romské středisko	Odbor sociální péče	35 516	32 626	35 516	32 573	53		stav k 31. 12. 2019	5 275	109	255	544
								návrh přidělu	11	42		
								celkem po FV	5 286	151	255	544
Domov pro seniory Kociánka	Odbor sociální péče	190 662	191 108	190 662	191 098	10		stav k 31. 12. 2019	640	222	1 397	1 354
								návrh přidělu	10			
								celkem po FV	650	222	1 397	1 354
Domov pro seniory Věstonická	Odbor sociální péče	213 500	213 581	213 500	213 579	2		stav k 31. 12. 2019	1 123	32	2 222	184
								návrh přidělu	2			
								celkem po FV	1 125	32	2 222	184
Domov pro seniory Foltýnova	Odbor sociální péče	122 279	121 581	122 279	121 386	195		stav k 31. 12. 2019	917	640	345	2 910
								návrh přidělu	39	156		
								celkem po FV	956	796	345	2 910
Domov pro seniory Koniklecová	Odbor sociální péče	37 469	37 575	37 469	37 445	130		stav k 31. 12. 2019	528	419	124	549
								návrh přidělu	130			
								celkem po FV	658	419	124	549
Domov pro seniory Okružní	Odbor sociální péče	36 027	36 286	36 027	36 027	259		stav k 31. 12. 2019	1 007	737	246	437
								návrh přidělu	196	63		
								celkem po FV	1 203	800	246	437
Domov pro seniory Podpěrova	Odbor sociální péče	37 142	37 211	37 142	37 198	13		stav k 31. 12. 2019	346	795	148	3 715
								návrh přidělu	13			
								celkem po FV	359	795	148	3 715
Domov pro seniory Vychodilova	Odbor sociální péče	79 737	79 846	79 737	79 737	109		stav k 31. 12. 2019	321	407	40	1 100
								návrh přidělu	109			
								celkem po FV	430	407	40	1 100
Domov pro seniory Mikuláškovo náměstí	Odbor sociální péče	75 124	75 525	75 124	75 445	80		stav k 31. 12. 2019	576	525	366	1 673
								návrh přidělu	20	60		
								celkem po FV	596	585	366	1 673
Domov pro seniory Holásecká	Odbor sociální péče	54 045	54 024	54 045	54 015	9		stav k 31. 12. 2019	878	352	410	564
								návrh přidělu	9			
								celkem po FV	887	352	410	564
Domov pro seniory Kosmonautů	Odbor sociální péče	61 378	61 378	61 378	61 320	58		stav k 31. 12. 2019	108	441	161	888
								návrh přidělu	58			
								celkem po FV	166	441	161	888
Domov pro seniory Nopova	Odbor sociální péče	105 690	105 753	105 690	105 745	8		stav k 31. 12. 2019	803	444	561	87
								návrh přidělu	2	6		
								celkem po FV	805	450	561	87

Základní údaje o hospodaření příspěvkových organizací, zřízených městem Brnem

(v tis. Kč)

Příspěvková organizace	Správce rozpočtových prostředků	Výnosy		Náklady		Hospodářský výsledek 2019 +/-	Neuhrazená ztráta min. let	Fondy / finanční vypořádání	Rezervní fond	Fond odměn	FKSP	Fond investic
		Upravený rozpočet	Skutečnost k 31. 12. 2019	Upravený rozpočet	Skutečnost k 31. 12. 2019							
Centrum sociálních služeb	Odbor sociální péče	180 948	181 165	180 948	180 955	210		stav k 31. 12. 2019	4 362	417	1 075	3 645
								návrh přidělu	210			
								celkem po FV	4 572	417	1 075	3 645
Národní divadlo Brno	Odbor kultury	547 039	565 639	551 850	570 444	-4 805		stav k 31. 12. 2019	1 197		1 458	2 535
								návrh přidělu				
								celkem po FV	1 197		1 458	2 535
Centrum experimentálního divadla	Odbor kultury	71 074	71 032	71 074	71 032			stav k 31. 12. 2019	709	400	372	1 035
								návrh přidělu				
								celkem po FV	709	400	372	1 035
Městské divadlo Brno	Odbor kultury	349 313	352 836	349 313	352 815	21		stav k 31. 12. 2019	7		3 836	
								návrh přidělu	21			
								celkem po FV	28		3 836	
Divadlo Radost	Odbor kultury	39 137	38 580	38 614	38 057	523		stav k 31. 12. 2019	708	75	157	3 289
								návrh přidělu	123	400		
								celkem po FV	831	475	157	3 289
Filharmonie Brno	Odbor kultury	138 862	138 867	138 862	138 858	9		stav k 31. 12. 2019	47	44	260	991
								návrh přidělu	9			
								celkem po FV	56	44	260	991
Knihovna Jiřího Mahena v Brně	Odbor kultury	90 330	91 613	90 330	91 065	548		stav k 31. 12. 2019	1 197	542	443	3 977
								návrh přidělu	548			
								celkem po FV	1 745	542	443	3 977
Muzeum města Brna	Odbor kultury	111 220	102 926	111 220	107 038	-4 112		stav k 31. 12. 2019	51	2	626	4 626
								návrh přidělu				
								celkem po FV	51	2	626	4 626
Dům umění města Brna	Odbor kultury	32 571	32 658	32 571	32 658			stav k 31. 12. 2019	727	50	170	746
								návrh přidělu				
								celkem po FV	727	50	170	746
		Výnosy		Náklady		Hospodářský výsledek 2019 +/-	Neuhrazená ztráta min. let	Fondy / finanční vypořádání	Rezervní fond	Fond odměn	FKSP	Fond investic
Upravený rozpočet	Skutečnost k 31. 12. 2019	Upravený rozpočet	Skutečnost k 31. 12. 2019									
CELKEM		4 554 481	4 538 774	4 537 030	4 542 366	-3 592	-28 337	stav k 31. 12. 2019	64 050	18 412	26 184	123 678
								návrh přidělu	2 459	2 866		
								celkem po FV	64 574	21 180	25 864	116 154

Návrh na rozdělení hospodářského výsledku příspěvkových organizací za rok 2019

(v Kč)

Název příspěvkové organizace	Výsledek hospodaření po zdanění	Návrh přidělu do rezervního fondu	Návrh přidělu do fondu odměn
Hvězdárna a planetárium Brno	0,00		
TIC BRNO	8 834,50	8 834,50	
Kancelář architekta města Brna	298 614,03	298 614,03	
Správa hřbitovů města Brna	269 695,33	53 945,33	215 750,00
Zoo Brno a stanice zájmových činností	5 634,05	5 634,05	0,00
Veřejná zeleň města Brna	1 214 063,00	242 813,00	971 250,00
Mateřská škola Brno, Štolcova	37 662,11	37 662,11	0,00
Mateřská škola Brno, Veslařská	423,68	423,68	0,00
Základní škola Brno, Čejkovická	22 292,77	21 292,77	1 000,00
Waldorfská ZŠ a MŠ Brno, Plovdivská	26 489,38	26 489,38	
Sdružení zdravotnických zařízení II Brno	289 308,33	58 308,33	231 000,00
Nemocnice Milosrdných bratří	914 170,00	194 170,00	720 000,00
Úrazová nemocnice v Brně	754,65	754,65	
Chovánek - dětské centrum rodinného typu	0,96	0,96	
DROM, romské středisko	53 443,75	11 000,00	42 443,75
Domov pro seniory Kociánka	9 925,27	9 925,27	
Domov pro seniory Věstonická	2 292,40	2 292,40	
Domov pro seniory Foltýnova	195 478,38	39 478,38	156 000,00
Domov pro seniory Koniklecová	129 762,39	129 762,39	
Domov pro seniory Okružní	258 623,54	195 885,79	62 737,75
Domov pro seniory Podpěrova	13 100,69	13 100,69	
Domov pro seniory Vychodilova	109 137,41	109 137,41	
Domov pro seniory Mikulášskovo náměstí	79 554,92	19 554,92	60 000,00
Domov pro seniory Holásecká	8 563,71	8 563,71	
Domov pro seniory Kosmonautů	58 393,98	58 393,98	
Domov pro seniory Nopova	7 771,80	1 555,00	6 216,80
Centrum sociálních služeb	210 074,39	210 074,39	
Národní divadlo Brno	-4 805 214,68		
Centrum experimentálního divadla	0,00		
Městské divadlo Brno	20 612,94	20 612,94	
Divadlo Radost	522 511,46	122 511,46	400 000,00
Filharmonie Brno	8 637,80	8 637,80	
Knihovna Jiřího Mahena v Brně	547 515,97	547 515,97	
Muzeum města Brna	-4 111 641,97		
Dům umění města Brna	0,00		
CELKEM	-3 593 513,06	2 456 945,29	2 866 398,30

Komentář k hospodaření příspěvkových organizací, zřízených městem

Z 35 příspěvkových organizací, zřízených městem Brnem, vykazuje za rok 2019:

- 30 organizací kladný výsledek hospodaření v celkové výši 5 323 tis. Kč.
- 3 organizace nulový výsledek hospodaření
- 2 organizace záporný výsledek hospodaření v celkové výši 8 917 tis. Kč

Organizace předkládají návrh přidělu do:

- fondu odměn (dle § 32, odst. 1 zákona 250/2000 Sb., o rozpočtových pravidlech územních rozpočtů lze do fondu odměn převést maximálně 80 % kladného výsledku hospodaření).
- rezervního fondu (dle § 30, odst. 1 zákona 250/2000 Sb., o rozpočtových pravidlech územních rozpočtů, se rezervní fond tvoří ze zlepšeného výsledku hospodaření, sníženého o případné převody do fondu odměn).

Hospodaření příspěvkových organizací dle jednotlivých odvětví:

Hvězdárna a planetárium Brno

Upravený rozpočet výnosů ve výši 55,8 mil. Kč byl překročen o 0,4 mil. Kč (0,7 %).

Upravený rozpočet nákladů ve výši 55,8 mil. Kč byl překročen o 0,4 mil. Kč (0,7 %).

Hvězdárna a planetárium Brno, p.o. vykázala za loňský rok nulový výsledek hospodaření.

TIC BRNO

Upravený rozpočet výnosů ve výši 182,4 mil. Kč nebyl naplněn o 2,0 mil. Kč (1,1 %).

Upravený rozpočet nákladů ve výši 182,4 mil. Kč nebyl naplněn o 2,0 mil. Kč (1,1 %).

TIC BRNO vykázal kladný hospodářský výsledek ve výši 9 tis. Kč, který navrhuje převést v plné výši do rezervního fondu.

Odvětví územního rozvoje

Upravený rozpočet výnosů ve výši 42,064 mil. Kč nebyl naplněn o 13,5 mil. Kč (32,1 %).

Upravený rozpočet nákladů ve výši 42,064 mil. Kč nebyl dočerpán o 13,8 mil. Kč (32,8 %).

Příspěvková organizace Kancelář architekta města Brna vykázala kladný výsledek hospodaření ve výši 299 tis. Kč, který navrhuje převést v plné výši do rezervního fondu.

Odvětví životního prostředí

Upravený rozpočet výnosů ve výši 233,3 mil. Kč nebyl naplněn o 3,1 mil. Kč (1,3 %).

Upravený rozpočet nákladů ve výši 233,3 mil. Kč nebyl vyčerpán o 4,6 mil. Kč (2,0 %).

Organizace vykázaly kladný hospodářský výsledek ve výši 1,5 mil. Kč. Správa hřbitovů města Brna a Veřejná zeleň města Brna navrhuje maximální možnou část (80 %) zlepšeného výsledku hospodaření převést do fondu odměn. Zoo Brno a stanice zájmových činností navrhuje převést kladný hospodářský výsledek výhradně do rezervního fondu.

Odvětví zdraví

Upravený rozpočet výnosů ve výši 1 353,4 mil. Kč nebyl naplněn o 12,2 mil. Kč (0,9 %).

Upravený rozpočet nákladů ve výši 1 331,6 mil. Kč byl překročen o 8,4 mil. Kč (0,6 %).

Príspevkové organizace v odvětví zdraví (Sdružení zdravotnických zařízení II, Nemocnice Milosrdných bratří, Úrazová nemocnice v Brně, Chovánek – dětské centrum rodinného typu) vykázaly kladný výsledek hospodaření v celkové výši 1 204 tis. Kč, který Úrazová nemocnice v Brně a Chovánek – dětské centrum rodinného typu navrhuje převést výhradně do rezervního fondu. Dvě organizace navrhuje převést část zlepšeného výsledku hospodaření do fondu odměn – Sdružení zdravotnických zařízení II (79,9 %) a Nemocnice Milosrdných bratří (78,8 %).

Odvětví sociální péče

Upravený rozpočet výnosů ve výši 1 229,5 mil. Kč nebyl naplněn o 1,9 mil. Kč (0,2 %)

Upravený rozpočet nákladů ve výši 1 229,5 mil. Kč nebyl dočerpán o 3,0 mil. Kč (0,2 %).

Kladný výsledek hospodaření v celkové výši 1,1 mil. Kč navrhuje osm organizací převést v plné výši do rezervního fondu. Zbývajících pět organizací Domov pro seniory Foltýnova (80,0 %) Domov pro seniory Okružní (24,3 %), Domov pro seniory Mikuláškovo náměstí (75,0 %), Domov pro seniory Nopova (75,0 %) a DROM, romské středisko (79,2 %) navrhuje převést část zlepšeného výsledku hospodaření do fondu odměn.

Odvětví kultury

Upravený rozpočet výnosů ve výši 1 379,5 mil. Kč byl překročen o 14,6 mil. Kč (1,1 %)

Upravený rozpočet nákladů ve výši 1 383,8 mil. Kč byl překročen o 18,2 mil. Kč (1,3 %).

Čtyři příspěvkové organizace v odvětví kultury dosáhly kladného výsledku hospodaření v celkové výši 1 101 tis. Kč, který navrhuje tři organizace (Městské divadlo Brno, Filharmonie Brno a Knihovna Jiřího Mahena v Brně) převést výhradně do rezervního fondu. Divadlo Radost navrhuje přiděl i do fondu odměn (76,6 % kladného výsledku hospodaření).

Dvě příspěvkové organizace (Centrum experimentálního divadla a Dům umění města Brna) vykázaly nulový výsledek hospodaření.

Dvě příspěvkové organizace (Národní divadlo Brno a Muzeum města Brna) vykázaly ztrátu, kterou požadují pokrýt z rozpočtu zřizovatele. Ztráta Národního divadla Brno v objemu 4,8 mil. Kč souvisí s rekonstrukcí Janáčkova divadla. Ztráta Muzea města Brna v objemu 4,1 mil. Kč je způsobena nižšími výnosy ze vstupného a pronájmů v souvislosti se zpožděním investiční akce „Vybudování lapidária a odborného zázemí hradu Špilberk“ a neplánovanými náklady – sociálním zázemím pro letní scénu hradu Špilberk, řešením havarijního stavu WC v administrativní budově a kybernetickým incidentem.

Odvětví školství, mládeže a tělovýchovy

Upravený rozpočet výnosů ve výši 78,4 mil. Kč byl překročen o 2,1 mil. Kč (2,6 %).

Upravený rozpočet nákladů ve výši 78,4 mil. Kč byl přečerpán o 2,0 mil. Kč (2,5 %).

Príspevkové organizace v odvětví školství, mládeže a tělovýchovy (MŠ Štolcova, MŠ Veslařská, ZŠ Čejkovická a Waldorfská ZŠ a MŠ Brno) dosáhly kladného výsledku hospodaření v celkové výši 86 tis. Kč. Návrh na přiděl části zlepšeného hospodářského výsledku do fondu odměn předložila ZŠ Čejkovická (4,5 %). MŠ Štolcova, MŠ Veslařská a Waldorfská ZŠ a MŠ Brno navrhuje převést kladný hospodářský výsledek výhradně do rezervního fondu.

Součástí materiálu na stranách 254-256 je návrh na ponechání části účelových neinvestičních příspěvků a investičních transferů z minulých let v objemu **45 517 tis. Kč** k využití příspěvkovým organizacím v roce 2020 na stejný účel.

Na stranách 257-259 je informativně uveden přehled nedočerpaných účelových neinvestičních příspěvků a investičních transferů v objemu **13 996 tis. Kč**, které lze na základě dřívějších rozhodnutí Zastupitelstva města Brna čerpat až do let 2020 nebo 2021.

Základní údaje o hospodaření obchodních společností se 100% majetkovou účastí města Brna

	DPMB, a.s.	PHSmB, a.s.	Tech.sítě, a.s.	SAKO Brno, a.s.	BKOM, a.s.
ROZVAHA k 31. 12. 2019 (v tis. Kč):					
Aktiva celkem	7 916 089	109 272	1 926 320	2 344 499	1 437 784
Pohledávky za upsaný základní kapitál					
Dlouhodobý majetek	6 617 887	90 547	1 819 928	1 342 319	1 152 627
z toho: Dlouhodobý nehmotný majetek	11 381	167	2 377	2 037	5 701
Dlouhodobý hmotný majetek	6 606 506	90 380	1 817 551	1 337 778	1 086 601
Dlouhodobý finanční majetek				2 504	60 325
Oběžná aktiva	1 288 173	18 643	105 223	988 675	282 268
z toho: Zásoby	96 542	1 853	9 118	43 296	35 791
Pohledávky	95 720	1 415	40 200	119 328	39 973
Krátkodobý finanční majetek				97 850	
Peněžní prostředky	1 095 911	15 375	55 905	728 201	206 504
Časové rozlišení aktiv	10 029	82	1 169	13 505	2 889
Pasiva celkem	7 916 089	109 272	1 926 320	2 344 499	1 437 784
Vlastní kapitál	6 636 898	90 500	1 859 651	2 155 251	1 170 969
z toho: Základní kapitál	4 432 318	65 432	1 711 861	1 505 817	439 588
Ážio a kapitálové fondy	924 718			1 666	31 248
Fondy ze zisku	1 546 720		25	63 859	
Výsledek hospodaření minulých let (+/-)	-365 295	21 257	144 593	460 637	629 630
Výsledek hospodaření běžného účetního období	98 437	3 811	3 172	123 272	70 503
Rozhodnuto o zálohách na výplatu podílu na zisku					
Cizí zdroje	1 112 177	17 915	60 195	187 127	264 137
Rezervy	182 201	300	5 646	29 422	3 000
Dlouhodobé závazky	375 531	7 961	17 987	98 900	115 325
v tom: Závazky k úvěrovým institucím		1 998			89 471
Krátkodobé závazky	554 445	9 654	36 562	58 805	145 812
Časové rozlišení pasiv	167 014	857	6 474	2 121	2 678
VÝKAZ ZISKU A ZTRÁTY:					
Tržby z prodeje výrobků a služeb a tržba za prodej zboží	1 219 488	52 490	268 383	762 105	962 804
Výkonová spotřeba	1 081 289	21 542	139 157	234 008	611 264
Změna stavu zásob vlastní činnosti (+/-)	-4 715	-39		-76	-7 722
Aktivace	-76 340		-16 600		-125
Osobní náklady	1 561 069	22 608	81 035	284 495	274 193
z toho: Mzdové náklady	1 132 844	16 576	57 991	202 802	197 041
Náklady na soc. zabezp., zdr. poj. a ost. náklady	428 225	6 032	23 044	81 693	77 152
Úpravy hodnot v provozní oblasti	613 670	3 375	70 796	127 298	59 721
Ostatní provozní výnosy	2 093 310	344	18 673	29 586	75 061
Ostatní provozní náklady	15 090	470	4 777	4 644	25 904
Provozní výsledek hospodaření	122 735	4 878	7 891	141 322	74 630
Výnosy z dlouhodobého finančního majetku - podíly					
Náklady vynaložené na prodané podíly					
Výnosy z ostatního dlouhodobého finančního majetku				2 059	
Náklady související s ostatním dlouhodobým fin. majetkem					
Výnosové úroky a podobné výnosy	10 932	11	308	8 810	259
Úpravy hodnot a rezervy ve finanční oblasti					
Nákladové úroky a podobné náklady		61			2 731
Ostatní finanční výnosy	586	1	2	35	2
Ostatní finanční náklady	3 926	112	116	218	1 617
Finanční výsledek hospodaření (+/-)	7 592	-161	194	10 686	-4 087
Výsledek hospodaření před zdaněním (+/-)	130 327	4 717	8 085	152 008	70 543
Daň z příjmů	31 890	906	4 913	28 736	40
Výsledek hospodaření po zdanění (+/-)	98 437	3 811	3 172	123 272	70 503
Převod podílu na výsledku hospodaření společníkům (+/-)					
Výsledek hospodaření za účetní období (+/-)	98 437	3 811	3 172	123 272	70 503
Náklady celkem	3 225 879	49 035	284 194	679 323	967 623
Výnosy celkem	3 324 316	52 846	287 366	802 595	1 038 126
Zisk celkem	98 437	3 811	3 172	123 272	70 503
Pracovníci	2 608	38	120	472	390

Základní údaje o hospodaření obchodních společností se 100% majetkovou účastí města Brna

	Teplárny B., a.s.	Lesy m. B., a.s.	STAREZ, a.s.	Veletrhy B., a.s.
ROZVAHA k 31. 12. 2019 (v tis. Kč):				
Aktiva celkem	5 596 295	347 379	734 812	2 495 176
Pohledávky za upsaný základní kapitál				
Dlouhodobý majetek	4 259 417	217 711	670 320	1 828 739
z toho: Dlouhodobý nehmotný majetek	51 839	1 204	1 468	26 284
Dlouhodobý hmotný majetek	3 982 832	216 507	668 852	1 715 341
Dlouhodobý finanční majetek	224 746			87 114
Oběžná aktiva	1 332 783	129 504	63 737	642 628
z toho: Zásoby	16 265	28 738	1 057	9 105
Pohledávky	910 971	23 590	35 204	56 029
Krátkodobý finanční majetek	36 495			
Peněžní prostředky	369 052	77 176	27 476	577 494
Časové rozlišení aktiv	4 095	164	755	23 809
Pasiva celkem	5 596 295	347 379	734 812	2 495 176
Vlastní kapitál	3 907 609	258 195	666 176	1 993 781
z toho: Základní kapitál	885 650	167 500	874 366	1 258 375
Ážio a kapitálové fondy	869 040	16 391	2 019	28 307
Fondy ze zisku	1 025 626	59 126		70 226
Výsledek hospodaření minulých let (+/-)	1 092 359	7 695	-169 347	390 222
Výsledek hospodaření běžného účetního období	34 934	7 483	-40 862	246 651
Rozhodnuto o zálohách na výplatu na zisku				
Cizí zdroje	1 632 290	89 064	45 669	478 384
Rezervy	151 622	45 860		10 980
Dlouhodobé závazky	172 170	9 224		145 740
v tom: Závazky k úvěrovým institucím				
Krátkodobé závazky	1 308 498	33 980	45 669	321 664
Časové rozlišení pasiv	56 396	120	22 967	23 011
VÝKAZ ZISKU A ZTRÁTY:				
Tržby z prodeje výrobků a služeb a tržba za prodej zboží	2 691 702	155 323	97 423	1 013 286
Výkonová spotřeba	1 825 103	93 809	65 858	638 830
Změna stavu zásob vlastní činnosti (+/-)	-245	-7 730		
Aktivace	-4 912	-445		-4 230
Osobní náklady	318 000	50 393	81 851	209 073
z toho: Mzdové náklady	231 104	36 561	61 129	156 814
Náklady na soc. zabezp., zdr. poj. a ost. náklady	86 896	13 832	20 722	52 259
Úpravy hodnot v provozní oblasti	366 064	13 618	36 223	98 298
Ostatní provozní výnosy	49 312	41 006	47 516	70 284
Ostatní provozní náklady	182 767	37 907	1 613	25 152
Provozní výsledek hospodaření	54 237	8 777	-40 606	116 447
Výnosy z dlouhodobého finančního majetku - podíly				327 740
Náklady vynaložené na prodané podíly				170 800
Výnosy z ostatního dlouhodobého finančního majetku	961			
Náklady související s ostatním dlouhodobým fin. majetkem				
Výnosové úroky a podobné výnosy	6 721	1	80	8 750
Úpravy hodnot a rezervy ve finanční oblasti				
Nákladové úroky a podobné náklady				6 252
Ostatní finanční výnosy	5 128	37		626
Ostatní finanční náklady	9 734	357	336	2 373
Finanční výsledek hospodaření (+/-)	3 076	-319	-256	157 691
Výsledek hospodaření před zdaněním (+/-)	57 313	8 458	-40 862	274 138
Daň z příjmů	22 379	975		27 487
Výsledek hospodaření po zdanění (+/-)	34 934	7 483	-40 862	246 651
Převod podílu na výsledku hospodaření společníkům (+/-)				
Výsledek hospodaření za účetní období (+/-)	34 934	7 483	-40 862	246 651
Náklady celkem	2 718 890	188 884	185 881	1 174 035
Výnosy celkem	2 753 824	196 367	145 019	1 420 686
Zisk celkem	34 934	7 483	-40 862	246 651
Pracovníci	402	87	124	

VIII. ZPRÁVY AUDITORA O VÝSLEDKU PŘEZKOUMÁNÍ HOSPODAŘENÍ A
OVĚŘENÍ ÚČETNÍ ZÁVĚRKY

**ZPRÁVA O VÝSLEDKU PŘEZKOUMÁNÍ HOSPODAŘENÍ
STATUTÁRNÍHO MĚSTA BRNA
ZA OBDOBÍ OD 1. 1. 2019 DO 31. 12. 2019**

podle zákona č. 93/2009 Sb., o auditorech a o změně některých zákonů, ve znění pozdějších předpisů, auditorského standardu č. 52, dalších relevantních předpisů vydaných Komorou auditorů České republiky, podle ustanovení § 42 zákona č. 128/2000 Sb., o obcích (obecní zřízení), ve znění pozdějších předpisů a podle ustanovení § 10 zákona č. 420/2004 Sb., o přezkoumávání hospodaření územních samosprávných celků a dobrovolných svazků obcí, ve znění pozdějších předpisů (dále i jen „zákon č. 420/2004 Sb.“ nebo „zákon o přezkoumání“).

1 VŠEOBECNÉ INFORMACE

Název územního samosprávného celku:	Statutární město Brno	
IČO:	44992785	
Právní forma:	územní samosprávný celek	
Sídlo:	Dominikánské náměstí 1, Brno PSČ 601 67	
Statutární orgán:	JUDr. Markéta Vaňková – primátorka města Brna	
Místo přezkoumání:	Prostory úřadů městských částí a magistrátu města Brna	
Doba provedení dílčího přezkoumání:	7. 9. 2019 - 31. 12. 2019	
Doba provedení závěrečného přezkoumání:	3. 1. 2020 – 31. 3. 2020	
Určení zahájení přezkoumání hospodaření:	Projednání a předání plánu dílčího přezkoumání hospodaření včetně předání úvodních požadavků dne 4. 9. 2019	
Určení ukončení přezkoumání hospodaření:	Projednání návrhu zprávy dne 14. 4. 2020	
Určení zprávy:	Zastupitelstvo města Brna	
Auditorská společnost:	NEXIA AP a.s. Sokolovská 5/49, 186 00 Praha 8 IČO 48117013 Evidenční číslo KAČR č. 096	
Osoby provádějící přezkoumání hospodaření:	<div style="display: flex; justify-content: space-between;"> <div style="width: 45%;"> <p>████████████████████</p> <p>████████████████████</p> <p>████████████████████</p> <p>████████████████████</p> <p>████████████████████</p> </div> <div style="width: 45%;"> <p>████████████████████</p> <p>████████████████████</p> <p>████████████████████</p> <p>████████████████████</p> </div> </div>	
<small>Ra</small> Vymezení pravomoci auditora k provedení přezkoumání hospodaření územního celku:	Auditorská společnost provedla přezkoumání hospodaření statutárního města Brna v souladu s ustanovením § 4 odst. 7 zákona č. 420/2004 Sb., ustanovením § 2 písm. c) zákona č. 93/2009 Sb., o auditorech a o změně některých zákonů, ve znění pozdějších předpisů.	
Datum vyhotovení zprávy:	15. dubna 2020	

2 POPIS PŘEZKOUMÁNÍ

Přezkoumání hospodaření územního samosprávného celku za rok 2019 bylo provedeno na základě Smlouvy o provedení přezkoumání hospodaření a poskytnutí souvisejících služeb uzavřené dne 11. 12. 2018 mezi statutárním městem Brnem, za které byla podpisem pověřena Ing. Jana Červencová, vedoucí Odboru rozpočtu a financování Magistrátu města Brna a konsorciem společností **NEXIA AP a.s.**, kterou zastupoval předseda představenstva [REDAKCE], a **H Z Brno, spol. s r.o.**, kterou zastupoval jednatel [REDAKCE].

Společnost NEXIA AP a.s. provedla přezkoumání hospodaření statutárního města Brna, magistrátu města Brna za rok 2019 spolu se společností H Z Brno, spol. s r.o., jako členové konsorcia společností **NEXIA AP a.s.**, IČO: 48117013, se sídlem Sokolovská 5/49, Praha 8, PSČ 186 00 a **H Z Brno, spol. s r.o.**, IČO: 46964720, se sídlem Minská 160/102, Žabovřesky, 616 00 Brno.

2.1 Předmět přezkoumání

Předmětem přezkoumání jsou podle ustanovení §2 odst. 1 zákona č. 420/2004 Sb., údaje o ročním hospodaření, tvořící součást závěrečného účtu podle §17 odst. 2 a 3 zákona č. 250/2000 Sb., o rozpočtových pravidlech územních rozpočtů, ve znění pozdějších předpisů, a to:

- a) plnění příjmů a výdajů rozpočtu včetně peněžních operací, týkajících se rozpočtových prostředků,
- b) finanční operace, týkající se tvorby a použití peněžních fondů,
- c) náklady a výnosy podnikatelské činnosti územního celku,
- d) peněžní operace, týkající se sdružených prostředků vynakládaných na základě smlouvy mezi dvěma nebo více územními celky, anebo na základě smlouvy s jinými právníckými nebo fyzickými osobami,
- e) finanční operace, týkající se cizích zdrojů ve smyslu právních předpisů o účetnictví,
- f) hospodaření a nakládání s prostředky poskytnutými z Národního fondu a s dalšími prostředky ze zahraničí poskytnutými na základě mezinárodních smluv,
- g) vyúčtování a vypořádání finančních vztahů ke státnímu rozpočtu, k rozpočtům krajů, k rozpočtům obcí, k jiným rozpočtům, ke státním fondům a k dalším osobám.

Předmětem přezkoumání v souladu s ustanovením § 2 odst. 2 zákona č. 420/2004 Sb. jsou dále oblasti:

- a) nakládání a hospodaření s majetkem ve vlastnictví územního celku,
- b) nakládání a hospodaření s majetkem státu, s nímž hospodaří územní celek,
- c) zadávání a uskutečňování veřejných zakázek, s výjimkou úkonů a postupů přezkoumaných orgánem dohledu podle zákona č. 137/2006 Sb., o veřejných zakázkách, ve znění pozdějších předpisů,
- d) stav pohledávek a závazků a nakládání s nimi,
- e) ručení za závazky fyzických a právníckých osob,
- f) zastavování movitých a nemovitých věcí ve prospěch třetích osob,
- g) zřizování věcných břemen k majetku územního celku,
- h) účetnictví vedené územním celkem,
- i) ověření poměru dluhu územního celku k průměru jeho příjmů za poslední 4 rozpočtové roky podle právního předpisu upravujícího rozpočtovou odpovědnost.

2.2 Hlediska přezkoumání hospodaření

Předmět přezkoumání podle ustanovení §3 zákona č. 420/2004 Sb. (viz bod 2.1 této zprávy) se ověřuje z hlediska:

- a) dodržování povinností stanovených zvláštními právními předpisy,
- b) souladu hospodaření s finančními prostředky ve srovnání s rozpočtem,
- c) dodržení účelu poskytnuté dotace nebo návratné finanční výpomoci a podmínek jejich použití,
- d) věcné a formální správnosti dokladů o přezkoumávaných operacích.

Právní předpisy použité při přezkoumání hospodaření pokrývající výše uvedená hlediska jsou uvedeny v příloze A, která je nedílnou součástí této zprávy.

2.3 Definování odpovědností

Za hospodaření, které bylo předmětem přezkoumání a za jeho zobrazení v účetních a finančních výkazech, je odpovědný územní celek.

Naší úlohou je, na základě provedeného přezkoumání hospodaření, vydat zprávu o výsledku přezkoumání hospodaření. V souladu se zákonem o auditorech a Etickým kodexem přijatým Komorou auditorů České republiky jsme na územním celku nezávislí a splnili jsme i další etické povinnosti vyplývající z uvedených předpisů. Rovněž jsme splnili požadavky týkající se řízení kvality stanovené mezinárodním standardem pro řízení kvality ISQC 1.

Přezkoumání hospodaření jsme provedli v souladu se zákonem o auditorech, auditorským standardem č. 52 a dalšími relevantními předpisy vydanými Komorou auditorů České republiky a s ustanoveními § 2, 3 a 10 zákona č. 420/2004 Sb. Podle těchto předpisů jsme povinni naplánovat a provést přezkoumání hospodaření tak, abychom získali omezenou jistotu, zda hospodaření územního celku je v souladu s hledisky přezkoumání hospodaření (viz bod 2.2 této zprávy).

2.4 Rámcový rozsah prací

Za účelem vykonání přezkoumání hospodaření statutárního města Brna a vyjádření závěru zprávy o výsledku přezkoumání hospodaření, byly použity postupy ke shromáždění dostatečných a vhodných důkazních informací. Tyto postupy se svým charakterem a načasováním liší od postupů prováděných u zakázky poskytující přiměřenou jistotu a mají menší rozsah, a jsou auditorem aplikovány na základě jeho odborného úsudku včetně vyhodnocení oblastí, v nichž je u předmětu přezkoumání hospodaření pravděpodobný výskyt významných (materiálních) chyb a nedostatků. Při vyhodnocování těchto oblastí auditor bere v úvahu vnitřní kontrolní systém statutárního města Brna. Použité postupy zahrnují výběrový způsob šetření a významnost (materialitu) jednotlivých skutečností. Míra jistoty získaná u přezkoumání hospodaření je tudíž významně nižší než jistota, která by byla získána provedením zakázky poskytující přiměřenou jistotu.

Označení všech dokladů a jiných materiálů využitých při přezkoumání hospodaření statutárního města Brna je uvedeno v samostatné příloze D, která je nedílnou součástí této zprávy. V rámci přezkoumání hospodaření statutárního města Brna činil auditor i další kroky a využíval i další informace, které nejsou součástí tohoto označení.

3 ZÁVĚR ZPRÁVY O VÝSLEDKU PŘEZKOUMÁNÍ HOSPODAŘENÍ

3.1 Vyjádření k souladu hospodaření s hledisky přezkoumání hospodaření

Na základě námi provedeného přezkoumání hospodaření statutárního města Brna jsme nezjistili žádnou významnou skutečnost, která by nás vedla k přesvědčení, že přezkoumávané hospodaření není ve všech významných (materiálních) ohledech v souladu s hledisky přezkoumání hospodaření uvedenými v bodě 2.2 této zprávy.

3.2 Vyjádření ohledně chyb a nedostatků

Zákon č. 420/2004 Sb., o přezkoumávání hospodaření územních samosprávných celků a dobrovolných svazků obcí, ve znění pozdějších předpisů, stanoví, abychom ve zprávě uvedli závěr podle ustanovení § 10 odst. 2 písm. d) a odst. 3 citovaného zákona. Toto ustanovení vyžaduje, abychom ve své zprávě o výsledku přezkoumání hospodaření uvedli, zda při přezkoumání hospodaření byly zjištěny chyby a nedostatky a v čem případně spočívaly, a to bez ohledu na jejich významnost (materialitu) a jejich vztah k hospodaření územního celku statutárního města Brna.

3.2.1 Chyby a nedostatky uvedené v ustanovení § 10 odst. 3 písm. b):

Při přezkoumání hospodaření statutárního města Brna za rok 2019 jsme zjistili následující chyby a nedostatky uvedené v ustanovení § 10 odst. 3 písm. b).

Popis zjištěných chyb a nedostatků je uveden v příloze B obsahující i označení dokladů a jiných materiálů sloužících jako podklad pro identifikaci chyb a nedostatků, která je nedílnou součástí této zprávy o výsledku přezkoumání.

3.2.2 Chyby a nedostatky uvedené v ustanovení § 10 odst. 3 písm. c):

Při přezkoumání hospodaření statutárního města Brna za rok 2019 jsme zjistili následující chyby a nedostatky uvedené v ustanovení § 10 odst. 3 písm. c) spočívající v neodstranění nedostatků zjištěných při přezkoumání za předcházející roky.

Popis zjištěných chyb a nedostatků je uveden v příloze B obsahující i označení dokladů a jiných materiálů sloužících jako podklad pro identifikaci chyb a nedostatků, která je nedílnou součástí této zprávy o výsledku přezkoumání.

Vzhledem k charakteru zjištění a jeho hodnotovému vyjádření nepovažujeme výše uvedené nedostatky za významné z pohledu vyjádření závěru k výsledku přezkoumání hospodaření statutárního města Brna.

3.3 Upozornění na případná rizika

Na základě zjištění podle ustanovení § 10 odst. 2 písm. b) zákona č. 420/2004 Sb., ve znění pozdějších předpisů, upozorňujeme na **následující případná rizika**, která mohou mít negativní dopad na hospodaření statutárního města Brna:

Upozorňujeme na dodatek k příloze k účetní závěrce sestavené ke dni 31.12.2019, která popisuje následnou událost po rozvahovém dni, která se týká dopadů pandemie virové nemoci SARS-CoV-2 na rozpočet statutárního města Brna na rok 2020. Tato událost bude mít dopad na rozpočet statutárního města Brna v oblasti příjmové i výdajové stránky rozpočtu na rok 2020.

Upozorňujeme na trestní řízení v trestní věci obv. Švachula a spol., ve kterém vystupuje statutární město Brno, městská část Brno-střed v postavení poškozeného. K datu sestavení účetní závěrky není výše případné škody známa. V případě prokázání škody vzniklé statutárnímu městu Brno, městské části Brno-střed by tyto skutečnosti mohly mít dopad na účetní výkazy statutárního města Brna, městské části Brno střed.

3.4 Doplnující údaje za statutární město Brno, podíl pohledávek a závazků na rozpočtu územního celku statutární město Brno a podíl zastaveného majetku na celkovém majetku územního celku statutárního města Brna

3.4.1 Podíl pohledávek na rozpočtu

A	Pohledávky	1 074 141 370,28 Kč
B	Rozpočtové příjmy celkem	16 322 584 097,57 Kč
A / B * 100 %	Podíl pohledávek na rozpočtu	6,58 %

Celková výše dlouhodobých pohledávek k 31.12.2019 činí 902 126 625,27 Kč.

3.4.2 Podíl závazků na rozpočtu

C	Závazky	1 313 389 705,80 Kč
B	Rozpočtové příjmy celkem	16 322 584 097,57 Kč
C / B * 100 %	Podíl závazků na rozpočtu	8,05 %

Celková výše dlouhodobých závazků k 31.12.2019 činí 4 071 499 610,76 Kč.

3.4.3 Podíl zastaveného majetku na celkovém majetku

D	Zastavený majetek	339 768 604,00 Kč
E	Stálá aktiva brutto	96 735 712 193,80 Kč
D / E * 100 %	Podíl zastaveného majetku na celkovém majetku	0,35 %

3.5 Vyjádření k poměru dluhu územního celku k poměru jeho příjmů za poslední čtyři rozpočtové roky podle právního předpisu upravujícího rozpočtovou odpovědnost

Zákon č. 420/2004 Sb. stanoví, abychom v naší zprávě uvedli výrok o tom, že dluh územního celku nepřekročil 60 % průměru jeho příjmů za poslední čtyři rozpočtové roky. V opačném případě jsme povinni uvést, o kolik dluh územního celku překročil průměr jeho příjmů.

Dluh územního celku nepřekročil 60 % průměru jeho příjmů za poslední čtyři rozpočtové roky.

3.6 Další informace

Stanovisko územního samosprávného celku statutárního města Brna k návrhu zprávy o výsledku přezkoumání hospodaření

Statutární město Brno nevyhotovilo písemné stanovisko obce k návrhu zprávy o výsledku přezkoumání hospodaření podle § 7 písm. c) zákona č. 420/2004 Sb.

Datum vyhotovení zprávy: 15. 4. 2020

Auditorská společnost:

NEXIA AP a.s.

Evidenční číslo auditorské společnosti 96

Auditor:

██████████
████████████████████

Zpráva projednána se statutárním orgánem statutárního města Brna dne 2020.

Zpráva předána statutárnímu orgánu statutárního města Brna dne 2020.

.....

Podpis statutárního orgánu

Přílohy:

Příloha A – Přehled právních předpisů, jejichž soulad s přezkoumávaným hospodařením auditor ověřil

Příloha B – Detailní popis zjištěných chyb a nedostatků podle § 10 odst. 3 písm. b) a c) zákona č. 420/2004 Sb. a označení dokladů a jiných materiálů, ze kterých jednotlivá zjištění vycházejí

Příloha C – Stanovisko statutárního orgánu statutárního města Brna, dle požadavku ustanovení § 7 písm. c) zákona č. 420/2004 Sb.

Příloha D – Označení všech dokladů a jiných materiálů využitých při přezkoumání hospodaření

PŘÍLOHA A

Přehled právních předpisů, jejichž soulad s přezkoumávaným hospodařením auditor ověřil:

- zákonem č. 420/2004 Sb., o přezkoumávání hospodaření územních samosprávných celků a dobrovolných svazků obcí, ve znění pozdějších předpisů;
- vyhláškou č. 5/2014 Sb., o způsobu, termínech a rozsahu údajů předkládaných pro hodnocení plnění státního rozpočtu, rozpočtů státních fondů, rozpočtů územních samosprávných celků, rozpočtů dobrovolných svazků obcí a rozpočtů Regionálních rad regionů soudržnosti, ve znění pozdějších předpisů;
- zákonem č. 23/2017 Sb., o pravidlech rozpočtové odpovědnosti;
- zákonem č. 89/2012 Sb., občanský zákoník;
- zákonem č. 90/2012 Sb., o obchodních společnostech a družstvech (zákon o obchodních korporacích);
- zákonem č. 262/2006 Sb., zákoník práce;
- zákonem č. 250/2000 Sb., o rozpočtových pravidlech územních rozpočtů, ve znění pozdějších předpisů, a souvisejícími prováděcími právními předpisy:
 - vyhláškou č. 323/2002 Sb., o rozpočtové skladbě, ve znění pozdějších předpisů;
- zákonem č. 563/1991 Sb., o účetnictví, ve znění pozdějších předpisů, a související prováděcími právními předpisy:
 - vyhláškou č. 410/2009 Sb., kterou se provádějí některá ustanovení zákona č. 563/1991 Sb., o účetnictví, ve znění pozdějších předpisů, pro některé vybrané účetní jednotky;
 - vyhláškou č. 383/2009 Sb., o účetních záznamech v technické formě vybraných účetních jednotek a jejich předávání do centrálního systému účetních informací státu a o požadavcích na technické a smíšené formy účetních záznamů (technická vyhláška o účetních záznamech),
 - vyhláškou č. 270/2010 Sb., o inventarizaci majetku a závazků;
 - vyhláškou č. 220/2013 Sb., o požadavcích na schvalování účetních závěrek některých vybraných účetních jednotek;
 - českými účetní standardy pro některé vybrané účetní jednotky, které vedou účetnictví podle vyhlášky č. 410/2009 Sb.;
- zákonem č. 128/2000 Sb., o obcích, ve znění pozdějších předpisů, nebo zákonem č. 131/2000 Sb., o hlavním městě Praze;
- zákonem č. 134/2016 Sb., o zadávání veřejných zakázek, ve znění pozdějších předpisů;
- zákonem č. 243/2000 Sb., o rozpočtovém určení výnosů některých daní územních samosprávným celkům a některým státním fondům (zákon o rozpočtovém určení daní), ve znění pozdějších předpisů;
- zákonem č. 248/2000 Sb., o podpoře regionálního rozvoje;
- zákonem č. 320/2001 Sb., o finanční kontrole ve veřejné správě a o změně některých zákonů;
- zákonem č. 340/2015 Sb., o zvláštních podmínkách účinnosti některých smluv, uveřejňování těchto smluv a o registru smluv (zákon o registru smluv);
- nařízením vlády č. 564/2006 Sb., o platových poměrech zaměstnanců ve veřejných službách a správě, ve znění pozdějších předpisů, provádějící některá ustanovení zákona č. 262/2006 Sb., zákoník práce, ve znění pozdějších předpisů,
- nařízením vlády č. 37/2003 Sb., o odměnách za výkon funkce členům zastupitelstev.

PŘÍLOHA B

Detailní popis zjištěných chyb a nedostatků podle § 10 odst. 3 písm. b) a c) zákona č. 420/2004 Sb. a označení dokladů a jiných materiálů, ze kterých jednotlivá zjištění vycházejí.

1. Chyby a nedostatky uvedené v ustanovení § 10 odst. 3 písm. b):

1.1 Magistrát města Brna

Vedení účetnictví – zařazení dlouhodobého hmotného majetku do užívání

Provedli jsme u vybraného vzorku případů ověření přírůstků dlouhodobého majetku. Zaměřili jsme se zejména na ověření skutečnosti, zda byl dlouhodobý hmotný majetek zařazen do užívání v souladu s vnitřním předpisem, který zařazení do užívání upravuje.

U níže uvedených případů jsme identifikovali pozdní zařazení dlouhodobého majetku do užívání:

Pol.	Inventární č.	Celková cena	pohyb	komentář
1	10021516105	44 600 321,93 Kč	přírůstek	Zařazení staveb na základě žádosti o změnu od Bkom, dle dokumentů byl zahájen zkušební provoz staveb a jejich předání proběhlo již v roce 2015, zařazeno bylo v 2019.
	10021516106			
	10021516107			
2	10021516100	18 386 503,40 Kč	přírůstek	Zařazení stavebních úprav společenského centra v MČ Brno-Bystrc, dle závěrečného listu stavby byla stavba dokončena 26.10.2017(kolaudační souhlas z 1.11.2017) zařazena byla stavba v březnu 2019.
3	10021516152	2 299 804,00 Kč	přírůstek	Zařazení kanalizačních přípojek na základě dodatku ke koncesní smlouvě s BVaK, žádost o zařazení vyhotovena v roce 2018, zařazeno v roce 2019.
4	10021516145	76 360 382,66 Kč	přírůstek	Podle závěrečného listu byla stavba dokončena 8.8.2017 (kolaudační souhlas z 31.8.2017), zařazena by stavba v červnu 2019.
	10021516146			
	10022008909			
5	10021000399	879 144,15 Kč	technické zhodnocení	Zateplení objektu Jánská, poslední fakturace provedena v květnu 2018, zařazeno bylo technické zhodnocení v srpnu 2019.

Dovolujeme si na pozdní zařazování dlouhodobého majetku do užívání upozornit a **doporučujeme při zařazování dlouhodobého majetku do užívání postupovat v souladu s příslušným vnitřním předpisem.**

1.2 Městská část Brno-Ivanovice

Schválení účetní závěrky příspěvkové organizace

Městská část Brno – Ivanovice, jako zřizovatel Mateřské školy Brno, Hatě 19, příspěvková organizace, neprovedla schválení účetní závěrky této příspěvkové organizace za rok 2018. Povinnost provést schválení účetních závěrek některých vybraných účetních jednotek stanoví vyhláška č. 220/2013 Sb., o požadavcích na schvalování účetních závěrek některých vybraných

účetních jednotek, v platném znění. Účetní závěrku příspěvkové organizace, zřízené městskou částí Brno – Ivanovice schvaluje zastupitelstvo městské části Brno – Ivanovice jako její zřizovatel. Činnosti v rámci účetní jednotky by měly být organizovány tak, aby byla účetní závěrka schválena nejpozději do šesti měsíců ode dne, ke kterému se účetní závěrka sestavuje. Z toho vyplývá, že řádná účetní závěrka (sestavená k 31. 12.) musí být schválena do 30. června následujícího roku. Zastupitelstvo MČ Brno – Ivanovice usnesením č. 3 z II. zasedání zastupitelstva městské části Brno - Ivanovice ze dne 20.2.2019 schválilo pouze rozdělení přebytku hospodaření mateřské školy Brno, Hatě 19, příspěvková organizace, ale účetní závěrku k 31.12.2018 neschválilo. Doporučujeme postupovat ve vztahu k příspěvkové organizaci v souladu s vyhláškou č. 220/2013 Sb., o požadavcích na schvalování účetních závěrek některých vybraných účetních jednotek, v platném znění.

1.3 Městská část Brno-Jundrov

Příspěvkové organizace

V rámci dílčího přezkoumání hospodaření městské části Brno Jundrov bylo zjištěno, že zřízené příspěvkové organizace nemají ve sbírce listin založeny všechny účetní závěrky za minulá období. V souladu s ustanovením §72 odst.1 Rejstříkového zákona, který říká, že „zapsaná osoba předloží bez zbytečného odkladu od vzniku rozhodné skutečnosti rejstříkovému soudu listiny zakládané do sbírky listin“. **Doporučujeme** upozornit zřízenou příspěvkovou organizaci na tuto skutečnost a předejít tak případným sankcím.

Inventarizace

V rámci inventarizace byl zjištěn na bankovním účtu sociálního fondu inventarizační rozdíl ve výši 14.000,41 Kč, který byl proúčtován účetním dokladem č. 850004 ze dne 1.2.2020. O inventarizačních rozdílech doporučujeme účtovat v roce, ke kterému se zjištěný rozdíl vztahuje.

1.4 Městská část Brno-Kníničky

Příspěvkové organizace

Městská část Brno – Kníničky má zřízenou příspěvkovou organizaci Mateřská škola Studánka, Brno, Ondrova 25, příspěvková organizace, IČ 710 04 947.

Zřízená příspěvková organizace má ve sbírce listin založeny účetní závěrky do roku 2017. Podle ustanovení §72 odst.1 Rejstříkového zákona je *zapsaná osoba povinna předložit bez zbytečného odkladu od vzniku rozhodné skutečnosti rejstříkovému soudu listiny zakládané do sbírky listin*.

Doporučujeme upozornit zřízenou příspěvkovou organizaci na povinnost uložení účetní závěrky za rok 2018 do sbírky listin.

Dlouhodobý hmotný majetek

V rámci ověření přírůstků dlouhodobého hmotného majetku bylo zjištěno, že dlouhodobý hmotný majetek (osobní automobil Škoda Fabia Combi Ambition a vozidlo Fiat Ducato) zakoupený v červenci 2019 byl zařazen na účet 022 v září roku 2019. Protokol o zařazení majetku do užívání, ani knihy jízd nebyly při dílčím přezkoumání hospodaření předloženy.

Doporučujeme provádět zařazení dlouhodobého hmotného majetku do užívání při zahájení jeho užívání a vyhotovit protokol o zařazení do užívání.

1.5 Městská část Brno-střed

Vedení účetnictví – zařazení dlouhodobého hmotného majetku do užívání

Provedli jsme u vybraného vzorku případů ověření přírůstků dlouhodobého majetku. Zaměřili jsme se zejména na ověření skutečnosti, zda byl dlouhodobý hmotný majetek zařazen do užívání v souladu s vnitřním předpisem, který zařazení do užívání upravuje.

U níže uvedených případů jsme identifikovali pozdní zařazení dlouhodobého majetku do užívání:

Pol.	Inventární č.	Celková cena	pohyb	komentář
1	01/000392	6 013 064,50 Kč	Technické zhodnocení	Zařazení půdních vestaveb. Kolaudační souhlas ke stavbám byl vydán 13.3. 2018 s nabytím právních účinků ke dni 19.3.2018, zařazeno bylo v prosinci 2019.
2	01/000195	7 964 039,16 Kč	Technické zhodnocení	Zařazení půdních vestaveb. Kolaudační souhlas ke stavbám byl vydán 14.10.2015 s nabytím právních účinků ke dni 23.10.2015, zařazeno bylo v prosinci 2019.

Dovolujeme si na pozdní zařazování dlouhodobého majetku do užívání upozornit a **doporučujeme při zařazování dlouhodobého majetku do užívání postupovat v souladu s příslušným vnitřním předpisem.**

1.6 Městská část Brno-Žebětín

Vedení účetnictví - transfery

Městská část Brno-Žebětín účtuje o poskytnutých dotacích na účet 321 (číslo dokladů d.č. 210020 ze dne 7.3.2019, MD 3210000/ D 2310021, 3419/5222, d.č. 810019 ze dne 7.3.2019, MD 5720300/D 3210000 – 200 000,-Kč na základě Veřejnoprávní smlouvy o poskytnutí dotace ze dne 28.1.2019 – SK Žebětín, z.s., d.č. 810010 ze dne 7.3.2019, MD 572 0300/D 321 0000, d.č. 210011 ze dne 7.3.2019, MD 321 0000/ D 231 0021, 3429/5222– 40 000,- Kč na základě Veřejnoprávní smlouvy o poskytnutí dotace ze dne 20.2.2019 – Občanský spolek pro podporu rozvoje trad. karate, d.č. 810021 ze dne 7.3.2019, MD 572 0300/ D 321 000, d.č. 210022 ze dne 7.3.2019, MD 321 000/D 231 0021, 3421/5222 – 15 000,- Kč na základě Veřejnoprávní smlouvy o poskytnutí dotace ze dne 4.2.2019. Poskytnutí peněžních prostředků z veřejných rozpočtů i přijetí peněžních prostředků veřejnými rozpočty, včetně prostředků ze zahraničí, zejména v případě státního rozpočtu, rozpočtů územních samospráv či státních fondů, tedy zejména dotace, granty, příspěvky, subvence, dávky, nenávratné finanční výpomoci, podpory či peněžní dary se považují za transfery a tudíž obec postupuje u nezpochybnitelných poskytovaných dotací svým příjemcům dle standardu č. 703 Transfery. Jestliže se nejedná o zálohově poskytnutou dotaci, účtuje se o ni prostřednictvím účtu účtové skupiny 34 a v případě zálohy na účet 377 resp. účet 471 (u dlouhodobých záloh). Doporučujeme u poskytovaných transferů postupovat dle výše uvedeného standardu.

2. Chyby a nedostatky uvedené v ustanovení § 10 odst. 3 písm. c):

2.1 Městská část Brno-Jundrov

Transfery

V rámci dílčích i závěrečných Zpráv o výsledku přezkoumání hospodaření městské části Brno-Jundrov zpracovaných za účetní období 2016 - 2018 jsme upozorňovali na nesoulad mezi účetnictvím a majetkovou evidencí, a to konkrétně ve věci nerozpuštěných transferů na pořízení dlouhodobého majetku. Rozdíl mezi účetní a majetkovou evidencí přitom k 31.12.2018 činil 5.844.426,47 Kč. Tento rozdíl se v průběhu posledních 3 účetních období neměnil, jedná se tedy o historickou chybu, nemající vliv na hospodaření městské část. Na tento nedostatek jsme již upozornili v rámci přezkoumání hospodaření roku 2018 a doporučili, aby městská část napravila existující nesoulad, a to zejména z hlediska průkaznosti číselných údajů evidovaných v účetnictví. Tento nedostatek dosud nebyl z časových důvodů napraven.

PŘÍLOHA C

Magistrát statutárního města Brna nevyhotovil a ani žádná městská část statutárního města Brna nevyhotovila písemné stanovisko k návrhu zprávy o výsledcích přezkoumání hospodaření.

Ministerstvo financí

FIN 2-12 M

VÝKAZ PRO HODNOCENÍ PLNĚNÍ ROZPOČTU

územních samosprávných celků, dobrovolných svazků obcí a regionálních rad

sestavený k 12 / 2019

(v Kč na dvě desetinná místa)

Rok Měsíc IČO

2019 12 SOR1

Název a sídlo účetní jednotky: **STAT.MESTO BRNO (MMB+MC)****I. ROZPOČTOVÉ PŘÍJMY**

Paragraf	Položka	Text	Schválený rozpočet	Rozpočet po změnách	Výsledek od počátku roku
a	b		1	2	3
0000	1111		2 620 000 000,00	2 620 000 000,00	2 753 661 613,11
0000	1112		70 000 000,00	70 000 000,00	71 620 071,14
0000	1113		190 000 000,00	190 000 000,00	241 581 783,89
0000	1121		2 100 000 000,00	2 100 000 000,00	2 250 054 817,10
0000	1122		351 108 000,00	338 242 000,00	338 241 420,00
0000	1211		4 970 000 000,00	4 970 000 000,00	5 064 939 917,45
0000	1334		900 000,00	900 000,00	2 752 381,28
0000	1335		15 000,00	15 000,00	168 626,14
0000	1339		113 000,00	113 000,00	
0000	1340		227 000 000,00	246 618 000,00	257 329 563,51
0000	1341		9 963 000,00	10 066 000,00	9 957 289,34
0000	1342		3 009 000,00	3 984 000,00	5 135 730,00
0000	1343		50 434 000,00	54 965 000,00	65 388 053,80
0000	1344		5 600 000,00	5 600 000,00	4 059 822,00
0000	1345		8 385 000,00	10 862 000,00	11 309 565,65
0000	1346				
0000	1349				
0000	1353		4 000 000,00	4 000 000,00	3 923 900,00
0000	1356		140 000,00	140 000,00	439 836,48
0000	1359				25 000,00
0000	1361		92 630 000,00	92 145 000,00	90 148 091,00
0000	1381		60 000 000,00	60 000 000,00	60 360 526,79
0000	1382				303 688,27
0000	1383				734 588,13
0000	1385				1 590 412,52
0000	1511		250 000 000,00	250 000 000,00	245 931 172,79
0000	2412		984 000,00	984 000,00	983 998,80
0000	2420		72 000,00	122 000,00	122 249,84
0000	2451		25 525 000,00	25 525 000,00	7 954 093,37
0000	2460		10 135 000,00	10 143 000,00	10 391 695,68
0000	4111			10 883 755,00	10 883 755,00
0000	4112		359 885 000,00	368 381 900,00	368 381 900,00
0000	4113			4 529 567,71	3 570 650,86
0000	4116		19 190 000,00	403 307 882,31	394 680 693,31
0000	4121		84 000,00	84 000,00	69 524,87
0000	4122		50 000 000,00	436 429 819,50	436 429 819,50
0000	4152			2 309 000,00	2 854 368,09
0000	4213			3 646 403,21	3 646 403,21
0000	4216			152 689 150,27	152 689 150,27
0000	4222			32 763 000,00	30 555 808,27
0000	4232			503 000,00	602 699,00
0000			11 479 172 000,00	12 479 951 478,00	12 903 474 680,46

I. ROZPOČTOVÉ PŘÍJMY

Paragraf	Položka	Text	Schválený rozpočet	Rozpočet po změnách	Výsledek od počátku roku
a	b		1	2	3
1012	2131		975 000,00	2 099 000,00	2 350 892,90
1012			975 000,00	2 099 000,00	2 350 892,90
1014	2111		320 000,00	320 000,00	263 351,87
1014	2321		250 000,00	250 000,00	219 658,08
1014	2322				8 112,00
1014	2324			92 000,00	77 798,00
1014	2329		200 000,00	200 000,00	120 600,00
1014			770 000,00	862 000,00	689 519,95
1019	2131		11 332 000,00	11 794 000,00	12 452 526,84
1019			11 332 000,00	11 794 000,00	12 452 526,84
1031	2132		8 800 000,00	8 800 000,00	8 867 044,00
1031			8 800 000,00	8 800 000,00	8 867 044,00
1032	2329		230 000,00	230 000,00	226 912,16
1032			230 000,00	230 000,00	226 912,16
1036	2324			546 780,00	546 780,00
1036				546 780,00	546 780,00
1037	2212				12 500,00
1037	2329				151,60
1037					12 651,60
1098	2329				1 963,80
1098					1 963,80
2119	2343		10 000,00	10 000,00	
2119			10 000,00	10 000,00	
2122	2111			21 000,00	21 120,00
2122	2329		3 000,00	3 000,00	
2122			3 000,00	24 000,00	21 120,00
2141	2111		500 000,00	500 000,00	575 241,17
2141	2132		135 000,00	135 000,00	33 410,00
2141	2133		1 910 000,00	1 910 000,00	1 649 316,99
2141	2139		40 000,00	40 000,00	25 426,45
2141	2324				
2141	2329				77 518,00
2141			2 585 000,00	2 585 000,00	2 360 912,61
2144	2132		87 000,00	87 000,00	85 777,00
2144			87 000,00	87 000,00	85 777,00
2169	2212		1 290 000,00	2 007 000,00	3 239 853,69
2169	2324		40 000,00	42 000,00	43 434,00
2169			1 330 000,00	2 049 000,00	3 283 287,69
2212	2111			20 000,00	15 838,84
2212	2133				
2212	2139				
2212	2212			60 000,00	59 138,80
2212	2321			140 000,00	140 194,00
2212	2322		700 000,00	1 665 000,00	2 566 109,55
2212	2324				370 693,77
2212	3111				124 152,00
2212			700 000,00	1 885 000,00	3 276 126,96
2219	2111		174 120 000,00	76 614 000,00	53 807 964,31
2219	2132		1 600 000,00	1 600 000,00	2 009 168,28
2219	2133		35 000,00	35 000,00	3 544,00
2219	2141				461,96
2219	2212		23 205 000,00	23 205 000,00	25 450 007,04
2219	2310		100 000,00	100 000,00	483 007,00
2219	2322				920,00

I. ROZPOČTOVÉ PŘÍJMY

Paragraf	Položka	Text	Schválený rozpočet	Rozpočet po změnách	Výsledek od počátku roku
a	b		1	2	3
2219	2324		1 570 000,00	1 570 000,00	917 310,74
2219	2329				23 000,00
2219	3111				564 900,00
2219			200 630 000,00	103 124 000,00	83 260 283,33
2221	2324			3 000,00	3 002,00
2221				3 000,00	3 002,00
2229	2212			127 000,00	127 000,00
2229	2329				14 500,00
2229				127 000,00	141 500,00
2271	2324			17 059 000,00	15 098 266,29
2271				17 059 000,00	15 098 266,29
2299	2111				3 570,00
2299	2132		7 000,00	7 000,00	12 300,00
2299			7 000,00	7 000,00	15 870,00
2310	2111			150 000,00	73 500,00
2310	2212				20 000,00
2310	2324				25 400,00
2310				150 000,00	118 900,00
2329	2329			2 057 000,00	2 134 113,54
2329				2 057 000,00	2 134 113,54
2399	2212		100 000,00	100 000,00	179 750,00
2399	2324				1 000,00
2399			100 000,00	100 000,00	180 750,00
2411	2111		180 000,00	192 000,00	186 729,52
2411			180 000,00	192 000,00	186 729,52
3111	2111		121 000,00	121 000,00	88 540,00
3111	2122		2 841 000,00	3 233 687,00	3 182 343,00
3111	2132		131 000,00	131 000,00	131 009,00
3111	2212			1 500 000,00	1 500 000,00
3111	2229			539 703,15	540 466,15
3111	2322			78 000,00	82 362,00
3111	2324				76,41
3111			3 093 000,00	5 603 390,15	5 524 796,56
3113	2111		60 000,00	60 000,00	36 454,00
3113	2122		12 454 000,00	15 043 803,00	14 940 981,50
3113	2132		4 140 000,00	4 211 000,00	4 256 010,57
3113	2229			3 149 588,10	3 149 588,10
3113	2322			31 000,00	29 820,00
3113	2324			99 000,00	98 717,85
3113			16 654 000,00	22 594 391,10	22 511 572,02
3119	2122		400 000,00	400 000,00	400 000,00
3119			400 000,00	400 000,00	400 000,00
3123	2131			120 000,00	118 317,00
3123	2329			10 174 600,00	10 174 600,00
3123				10 294 600,00	10 292 917,00
3146	2132		10 000,00	10 000,00	10 000,00
3146			10 000,00	10 000,00	10 000,00
3231	2329			20 000,00	20 894,00
3231				20 000,00	20 894,00
3233	2229			9 000,00	8 225,43
3233	2324			5 000,00	5 512,00
3233	2329			51 000,00	51 050,00
3233				65 000,00	64 787,43
3311	2122		148 900 000,00	82 141 000,00	82 141 000,00

I. ROZPOČTOVÉ PŘÍJMY

Paragraf	Položka	Text	Schválený rozpočet	Rozpočet po změnách	Výsledek od počátku roku
a	b		1	2	3
3311	2132		2 450 000,00	2 074 000,00	2 104 781,00
3311	2212			56 000,00	56 000,00
3311	2324				4 498,38
3311	2329				1 238,48
3311			151 350 000,00	84 271 000,00	84 307 517,86
3312	2122			1 100 000,00	1 100 000,00
3312	2132			23 000,00	22 185,30
3312				1 123 000,00	1 122 185,30
3313	2132		229 000,00	229 000,00	228 213,60
3313	2329				10,00
3313			229 000,00	229 000,00	228 223,60
3314	2122		410 000,00	1 652 000,00	1 652 000,00
3314	2132		1 580 000,00	1 610 000,00	1 610 702,00
3314	2229			113 000,00	112 278,81
3314			1 990 000,00	3 375 000,00	3 374 980,81
3315	2122		7 477 000,00	7 477 000,00	7 477 000,00
3315	2132		570 000,00	570 000,00	603 338,00
3315			8 047 000,00	8 047 000,00	8 080 338,00
3316	2212			90 000,00	90 000,00
3316	2229				
3316				90 000,00	90 000,00
3317	2122		1 500 000,00	1 484 000,00	1 484 000,00
3317	2132		1 013 000,00	859 000,00	858 589,00
3317	2212				5 325,62
3317	2229			55 000,00	55 000,00
3317			2 513 000,00	2 398 000,00	2 402 914,62
3319	2111		975 000,00	990 000,00	1 177 922,33
3319	2112				72,73
3319	2122		7 719 000,00	10 523 000,00	10 523 000,00
3319	2132		760 000,00	452 000,00	309 125,07
3319	2133		10 000,00	5 000,00	8 833,22
3319	2212			1 000,00	1 960,00
3319	2321		230 000,00	425 000,00	438 000,00
3319	2324				5 856,85
3319	2329			98 000,00	98 290,00
3319			9 694 000,00	12 494 000,00	12 563 060,20
3322	2212		200 000,00	200 000,00	56 500,00
3322	2324		10 000,00	10 000,00	3 063,32
3322			210 000,00	210 000,00	59 563,32
3326	2324				8 329,19
3326					8 329,19
3349	2111		1 349 000,00	1 410 000,00	1 418 707,73
3349	2112		10 000,00	10 000,00	18 875,00
3349	2328				
3349			1 359 000,00	1 420 000,00	1 437 582,73
3392	2111		2 100 000,00	2 100 000,00	2 228 064,86
3392	2132		2 410 000,00	2 410 000,00	2 567 146,47
3392	2322			11 000,00	10 399,00
3392			4 510 000,00	4 521 000,00	4 805 610,33
3399	2111		1 297 000,00	1 909 000,00	1 865 933,45
3399	2112				14 182,00
3399	2131				2 479,00
3399	2229			8 000,00	7 475,00
3399	2321		684 000,00	1 108 000,00	1 003 600,00
3399	2328				

I. ROZPOČTOVÉ PŘÍJMY

Paragraf	Položka	Text	Schválený rozpočet	Rozpočet po změnách	Výsledek od počátku roku
a	b		1	2	3
3399	2329		20 000,00	226 000,00	245 814,00
3399			2 001 000,00	3 251 000,00	3 139 483,45
3412	2111		340 000,00	635 000,00	1 050 453,00
3412	2122		1 362 000,00	1 393 000,00	1 393 132,00
3412	2132		3 585 000,00	3 711 000,00	3 881 112,00
3412	2212				14 427,00
3412	2324			47 000,00	46 755,00
3412	2329				
3412			5 287 000,00	5 786 000,00	6 385 879,00
3419	2111		16 000,00	17 000,00	16 998,34
3419	2212				
3419	2229			989 000,00	1 086 208,96
3419	2321			15 000,00	15 000,00
3419	2324				2 015,00
3419	2329			1 000,00	5 300,00
3419			16 000,00	1 022 000,00	1 125 522,30
3421	2132				
3421	2322			20 000,00	20 720,00
3421	2324				
3421	2329			14 000,00	13 949,00
3421				34 000,00	34 669,00
3429	2111		20 000,00	20 000,00	28 210,00
3429	2229				415 190,00
3429	2324			6 000,00	5 710,00
3429			20 000,00	26 000,00	449 110,00
3511	2111		105 000,00	105 000,00	141 252,63
3511	2132		15 931 000,00	15 931 000,00	16 519 162,75
3511	2133		253 000,00	253 000,00	253 479,60
3511	2212				234,69
3511	2324				
3511	2329				252,00
3511			16 289 000,00	16 289 000,00	16 914 381,67
3523	2329				678 436,00
3523					678 436,00
3529	2122		2 333 000,00	2 333 000,00	2 333 000,00
3529			2 333 000,00	2 333 000,00	2 333 000,00
3599	2111				
3599	2229				1 000,00
3599	2324				
3599					1 000,00
3612	2111		5 900 000,00	5 944 000,00	5 763 809,10
3612	2131		50 000,00	50 000,00	56 029,80
3612	2132		50 440 000,00	50 440 000,00	56 734 782,58
3612	2141		938 000,00	938 000,00	1 696 789,01
3612	2212			52 000,00	263 393,41
3612	2324		13 568 000,00	13 570 000,00	19 206 605,13
3612	2329		1 000,00	5 000,00	70 066,74
3612	3111		900 000,00	900 000,00	8 240 953,86
3612	3112		250 000 000,00	250 000 000,00	275 986 139,19
3612			321 797 000,00	321 899 000,00	368 018 568,82
3613	2111		2 889 000,00	2 895 000,00	2 850 172,04
3613	2132		58 740 000,00	59 130 000,00	54 674 425,64
3613	2133		73 000,00	73 000,00	73 218,83
3613	2212			7 000,00	6 577,00
3613	2324		7 000 000,00	7 158 000,00	9 966 372,35

I. ROZPOČTOVÉ PŘÍJMY

Paragraf	Položka	Text	Schválený rozpočet	Rozpočet po změnách	Výsledek od počátku roku
a	b		1	2	3
3613	2328				
3613	2329			14 000,00	109 294,40
3613	3111				
3613	3121		5 000,00	5 000,00	8 679,00
3613			68 707 000,00	69 282 000,00	67 688 739,26
3619	2141		649 000,00	649 000,00	582 878,70
3619	2212				34 848,80
3619			649 000,00	649 000,00	617 727,50
3631	2229				76 446,08
3631					76 446,08
3632	2111		12 000 000,00	12 000 000,00	15 684 718,00
3632	2131		90 000,00	90 000,00	74 286,00
3632	2324		184 000,00	210 000,00	271 172,99
3632	2329			15 000,00	310 129,87
3632			12 274 000,00	12 315 000,00	16 340 306,86
3633	2139		314 000,00	314 000,00	258 813,00
3633			314 000,00	314 000,00	258 813,00
3635	2132		95 000,00	95 000,00	94 552,00
3635			95 000,00	95 000,00	94 552,00
3636	2111		3 600 000,00	3 600 000,00	618 363,60
3636	2321				30 000,00
3636	2324				851 353,36
3636			3 600 000,00	3 600 000,00	1 499 716,96
3639	2111		10 000,00	29 000,00	47 139,76
3639	2119		60 000,00	60 000,00	47 966,78
3639	2131		58 245 000,00	58 578 000,00	57 954 575,56
3639	2132		5 534 000,00	5 783 000,00	6 256 680,33
3639	2133		93 000,00	93 000,00	47 624,45
3639	2139		5 000,00	11 000,00	10 075,00
3639	2212		1 716 000,00	1 716 000,00	8 738 475,58
3639	2322			73 000,00	73 082,00
3639	2324		1 810 000,00	1 830 000,00	6 628 547,13
3639	2329		100 000,00	100 000,00	29 774,43
3639	3111		55 000 000,00	55 000 000,00	46 027 602,00
3639	3112		99 100 000,00	99 100 000,00	3 231 659,20
3639			221 673 000,00	222 373 000,00	129 093 202,22
3699	2131		2 041 000,00	2 041 000,00	2 221 387,77
3699			2 041 000,00	2 041 000,00	2 221 387,77
3722	2133		10 000,00	6 000,00	5 784,80
3722	2324			3 000,00	2 652,00
3722			10 000,00	9 000,00	8 436,80
3725	2111				7 000,00
3725	2132				
3725	2324		28 000 000,00	28 000 000,00	38 368 872,00
3725			28 000 000,00	28 000 000,00	38 375 872,00
3741	2131				59,00
3741					59,00
3745	2131		525 000,00	525 000,00	420 241,00
3745	2132		36 000,00	36 000,00	287 734,30
3745	2212		10 000,00	170 000,00	180 767,25
3745	2321			75 000,00	71 800,00
3745	2322				13 110,00
3745	2324			1 000,00	11 902,96
3745	2329			24 000,00	23 955,98
3745	3113			117 000,00	97 909,00

I. ROZPOČTOVÉ PŘÍJMY

Paragraf	Položka	Text	Schválený rozpočet	Rozpočet po změnách	Výsledek od počátku roku
a	b		1	2	3
3745	3121			100 000,00	142 620,01
3745			571 000,00	1 048 000,00	1 250 040,50
3749	2212			1 000,00	500,00
3749				1 000,00	500,00
3769	2212		400 000,00	400 000,00	261 700,37
3769	2324		5 000,00	5 000,00	
3769			405 000,00	405 000,00	261 700,37
3792	2111				
3792	2212				35 331,95
3792					35 331,95
3809	2229				1 321 111,41
3809					1 321 111,41
3900	2132				600,00
3900	2321			20 000,00	20 000,00
3900				20 000,00	20 600,00
4171	2229			11 000,00	12 189,00
4171				11 000,00	12 189,00
4179	2229				21 411,92
4179					21 411,92
4324	2111				20 000,00
4324	2324				360,00
4324					20 360,00
4329	2324			3 000,00	2 600,00
4329				3 000,00	2 600,00
4341	2111		200 000,00	200 000,00	234 555,00
4341	2132				10 434,90
4341	2324				126 823,00
4341	2329				7 251,96
4341			200 000,00	200 000,00	379 064,86
4344	2229				119 918,50
4344					119 918,50
4350	2132		50 000,00	50 000,00	50 424,00
4350	2212			117 000,00	116 179,00
4350			50 000,00	167 000,00	166 603,00
4351	2111		19 817 000,00	20 087 000,00	19 080 881,20
4351	2121				
4351	2324		50 000,00	599 000,00	1 594 690,79
4351	2329		100 000,00	100 000,00	33 483,00
4351	3113			407 000,00	407 000,00
4351			19 967 000,00	21 193 000,00	21 116 054,99
4356	2111		1 011 000,00	1 011 000,00	808 875,00
4356	2229				6 488,00
4356			1 011 000,00	1 011 000,00	815 363,00
4357	2132		10 000,00	10 000,00	10 000,00
4357			10 000,00	10 000,00	10 000,00
4359	2111		5 700 000,00	5 870 000,00	5 877 382,32
4359	2132		112 000,00	112 000,00	113 423,00
4359			5 812 000,00	5 982 000,00	5 990 805,32
4374	2122		663 000,00	663 000,00	663 000,00
4374	2229				3 185,00
4374			663 000,00	663 000,00	666 185,00
4375	2212			125 000,00	124 247,00
4375				125 000,00	124 247,00

I. ROZPOČTOVÉ PŘÍJMY

Paragraf	Položka	Text	Schválený rozpočet	Rozpočet po změnách	Výsledek od počátku roku
a	b		1	2	3
4379	2111		340 000,00	340 000,00	214 922,00
4379	2324		20 000,00	37 000,00	33 267,08
4379			360 000,00	377 000,00	248 189,08
5212	2324				916,00
5212					916,00
5311	2111		1 900 000,00	1 900 000,00	1 542 737,28
5311	2132		420 000,00	470 000,00	596 551,00
5311	2211				500,00
5311	2212		28 900 000,00	28 922 000,00	26 528 225,56
5311	2310				3 325,00
5311	2322		1 350 000,00	1 350 000,00	1 503 073,00
5311	2324		202 000,00	4 168 000,00	4 027 503,06
5311	2329		12 000,00	12 000,00	10 760,00
5311	3113		100 000,00	100 000,00	25 500,00
5311			32 884 000,00	36 922 000,00	34 238 174,90
5399	2328				
5399					
5512	2111				
5512	2132		157 000,00	157 000,00	155 137,08
5512	2310				40 000,00
5512	2321			25 000,00	25 000,00
5512	2324				103 829,00
5512	2329				
5512			157 000,00	182 000,00	323 966,08
6112	2321			5 000,00	5 000,00
6112	2324				270,00
6112				5 000,00	5 270,00
6171	2111		3 652 000,00	3 909 000,00	3 978 065,99
6171	2112		1 000,00	1 000,00	16,53
6171	2119				0,40
6171	2131		702 000,00	721 000,00	846 007,95
6171	2132		17 508 000,00	17 584 000,00	18 041 952,01
6171	2133		3 000,00	5 000,00	2 128,99
6171	2139		115 000,00	115 000,00	178 042,79
6171	2141				
6171	2143				
6171	2212		3 916 000,00	3 936 000,00	4 578 023,66
6171	2229				117 797,28
6171	2310			40 000,00	43 659,62
6171	2321		1 006 000,00	2 333 000,00	2 338 904,00
6171	2322		560 000,00	597 000,00	301 108,48
6171	2324		7 212 000,00	11 553 000,00	12 858 332,08
6171	2328				4 965,38
6171	2329		21 516 000,00	4 843 000,00	5 758 855,22
6171	3113			170 000,00	298 379,60
6171			56 191 000,00	45 807 000,00	49 346 239,98
6211	2111		30 000,00	30 000,00	38 288,00
6211	2324				13 049,00
6211			30 000,00	30 000,00	51 337,00
6223	2324				39 888,71
6223					39 888,71
6310	2111				
6310	2141		7 210 500,00	9 700 500,00	62 676 180,93
6310	2142		150 000 000,00	152 500 000,00	62 106 290,00
6310	2143				4 842 076,64

I. ROZPOČTOVÉ PŘÍJMY

Paragraf	Položka	Text	Schválený rozpočet	Rozpočet po změnách	Výsledek od počátku roku
a	b		1	2	3
6310	2324				1 440,00
6310			157 210 500,00	162 200 500,00	129 625 987,57
6330	4131		1 270 002 000,00	1 436 186 359,00	1 384 972 102,65
6330	4132			42 962 000,00	52 629 107,00
6330	4133				2 545 466 722,54
6330	4134				36 373 575 921,42
6330	4137		1 818 552 500,00	2 123 885 626,00	2 104 148 368,82
6330	4138				248 237 731,00
6330	4139				6 980 949 325,64
6330			3 088 554 500,00	3 603 033 985,00	49 689 979 279,07
6399	2324				7 648,22
6399	2328				83 004,87
6399	2329				14,14
6399					90 667,23
6402	2222			2 283 000,00	2 282 714,50
6402	2223			14 000,00	14 306,70
6402	2229			6 357 000,00	6 356 545,90
6402				8 654 000,00	8 653 567,10
6409	2229				4 275,00
6409	2324				
6409	2328				3 581,82
6409	2329				4 237,70
6409					12 094,52
ROZPOČTOVÉ PŘÍJMY CELKEM			15 956 152 000,00	17 368 276 124,25	63 796 399 857,37

II. ROZPOČTOVÉ VÝDAJE

Paragraf	Položka	Text	Schválený rozpočet	Rozpočet po změnách	Výsledek od počátku roku
a	b		1	2	3
1012	5169		20 000,00	20 000,00	13 471,00
1012			20 000,00	20 000,00	13 471,00
1014	5011		4 872 000,00	5 076 000,00	4 743 471,00
1014	5031		1 218 000,00	1 269 000,00	1 182 440,00
1014	5032		438 000,00	456 000,00	427 281,00
1014	5131		20 000,00	20 000,00	12 749,00
1014	5132		30 000,00	80 000,00	40 346,00
1014	5133		1 250 000,00	1 250 000,00	1 018 032,16
1014	5134		50 000,00		
1014	5136		2 000,00	2 000,00	1 152,00
1014	5137		180 000,00	195 000,00	182 303,17
1014	5139		760 000,00	809 000,00	654 636,95
1014	5151		185 000,00	185 000,00	114 255,00
1014	5153		460 000,00	386 000,00	260 133,00
1014	5154		475 000,00	475 000,00	368 970,00
1014	5156		10 000,00	10 000,00	
1014	5161		2 000,00	2 000,00	
1014	5162		65 000,00	55 000,00	36 117,22
1014	5163		10 000,00	10 000,00	
1014	5164		72 000,00	27 000,00	21 047,50
1014	5167		21 000,00	21 000,00	19 500,00
1014	5168		25 000,00	25 000,00	19 161,55
1014	5169		1 752 000,00	1 920 000,00	1 367 886,11
1014	5171		700 000,00	700 000,00	586 542,29
1014	5173		3 000,00	3 000,00	
1014	5175		1 000,00	1 000,00	
1014	5179		13 000,00	2 000,00	
1014	5191			18 000,00	17 865,00
1014	5192		40 000,00	60 000,00	59 162,00
1014	5199				
1014	5229		30 000,00	30 000,00	30 000,00
1014	5424		38 000,00	65 000,00	64 824,00
1014	5499		150 000,00	150 000,00	58 000,00
1014	6121		2 500 000,00	300 000,00	
1014	6122		200 000,00	240 000,00	237 148,00
1014			15 572 000,00	13 842 000,00	11 523 022,95
1019	5151		10 000,00	11 000,00	2 240,00
1019	5169		126 000,00	226 000,00	202 319,00
1019	5171		100 000,00	99 000,00	14 040,00
1019			236 000,00	336 000,00	218 599,00
1036	5169			546 780,00	546 780,00
1036				546 780,00	546 780,00
1037	5169		10 000,00	10 000,00	9 998,00
1037	5192		70 000,00	70 000,00	67 967,00
1037	5811				
1037			80 000,00	80 000,00	77 965,00
1039	5192				
1039	5811				
1039	6313			15 000 000,00	15 000 000,00
1039	6322		400 000,00	400 000,00	399 999,38
1039			400 000,00	15 400 000,00	15 399 999,38
1070	5222		20 000,00	20 000,00	20 000,00
1070			20 000,00	20 000,00	20 000,00
2115	5139			100 000,00	46 712,00
2115	5164			18 000,00	16 698,00
2115	5166		3 150 000,00	2 589 000,00	634 910,00

II. ROZPOČTOVÉ VÝDAJE

Paragraf	Položka	Text	Schválený rozpočet	Rozpočet po změnách	Výsledek od počátku roku
a	b		1	2	3
2115	5168		650 000,00	650 000,00	628 961,98
2115	5179			19 000,00	18 150,00
2115	6111		150 000,00	150 000,00	138 000,00
2115			3 950 000,00	3 526 000,00	1 483 431,98
2125	6121		10 000 000,00	20 000 000,00	8 926 692,86
2125	6201			559 000 000,00	1 340 123,40
2125			10 000 000,00	579 000 000,00	10 266 816,26
2141	5021		50 000,00	50 000,00	23 000,00
2141	5134		5 000,00	5 000,00	
2141	5137		250 000,00	281 000,00	277 667,00
2141	5139		90 000,00	90 000,00	19 047,80
2141	5151		150 000,00	150 000,00	104 224,00
2141	5152		300 000,00	300 000,00	100 937,00
2141	5154		300 000,00	639 000,00	580 573,65
2141	5164		120 000,00	100 000,00	70 915,05
2141	5167			250 000,00	242 000,00
2141	5169		1 180 000,00	1 080 000,00	887 982,45
2141	5171		320 000,00	170 000,00	55 910,61
2141	5175		5 000,00	5 000,00	
2141			2 770 000,00	3 120 000,00	2 362 257,56
2143	5139			53 000,00	2 759,00
2143	5166		850 000,00	850 000,00	602 681,00
2143	5168		250 000,00	250 000,00	
2143	5169		11 900 000,00	12 257 000,00	7 420 626,90
2143	5173		450 000,00	450 000,00	291 129,00
2143	5175		600 000,00	600 000,00	359 854,54
2143	5192		3 000,00	3 000,00	
2143	5222			2 400 000,00	2 400 000,00
2143	5229		2 400 000,00		
2143	5331		24 494 000,00	26 630 000,00	26 630 000,00
2143	6111			390 000,00	248 050,00
2143	6119		600 000,00	600 000,00	
2143	6121		5 010 000,00	5 010 000,00	3 698 080,23
2143			46 557 000,00	49 493 000,00	41 653 180,67
2144	6121			50 000,00	22 385,00
2144	6202		30 000 000,00		
2144			30 000 000,00	50 000,00	22 385,00
2199	5213			98 000,00	98 000,00
2199				98 000,00	98 000,00
2212	5011		70 000,00	100 000,00	64 161,00
2212	5021		15 000,00	28 000,00	12 800,00
2212	5031		18 000,00	18 000,00	18 000,00
2212	5032		7 000,00	7 000,00	7 000,00
2212	5132				
2212	5137		280 000,00	323 000,00	157 336,88
2212	5139		668 000,00	619 000,00	343 069,46
2212	5151		75 000,00	75 000,00	53 553,40
2212	5152		20 000,00	33 000,00	32 476,88
2212	5154		2 943 000,00	2 952 000,00	2 932 425,26
2212	5156		20 000,00	20 000,00	10 702,50
2212	5157		50 000,00	50 000,00	5 087,19
2212	5162		15 000,00	25 000,00	19 482,58
2212	5163		3 000,00	3 000,00	1 255,00
2212	5164		16 000,00	16 000,00	11 860,59
2212	5166		2 449 000,00	4 354 000,00	3 971 721,00
2212	5169		335 272 000,00	340 273 000,00	316 722 792,30

II. ROZPOČTOVÉ VÝDAJE

Paragraf	Položka	Text	Schválený rozpočet	Rozpočet po změnách	Výsledek od počátku roku
a	b		1	2	3
2212	5171		415 580 000,00	462 726 262,62	430 801 742,83
2212	5192		151 000,00	152 000,00	7 260,00
2212	5339		4 400 000,00	4 400 000,00	4 399 979,60
2212	5499		5 000,00	5 000,00	
2212	5811		31 000,00	31 000,00	3 420,00
2212	6121		1 145 888 000,00	880 769 853,00	597 267 439,02
2212	6122		350 000,00	1 420 000,00	205 814,00
2212	6123		1 550 000,00	1 524 000,00	1 524 105,00
2212	6130			34 482 147,00	32 052 896,00
2212			1 909 876 000,00	1 734 406 262,62	1 390 626 380,49
2219	5011		10 354 000,00	11 068 000,00	10 572 631,00
2219	5021		65 000,00	65 000,00	28 000,00
2219	5024		35 000,00	40 800,00	40 381,00
2219	5031		2 596 000,00	2 883 000,00	2 678 990,00
2219	5032		946 000,00	1 016 000,00	957 697,50
2219	5041				
2219	5122			8 000,00	7 350,00
2219	5132		44 000,00	47 000,00	34 481,17
2219	5134		30 000,00	30 000,00	30 000,00
2219	5137		1 112 000,00	1 127 000,00	129 018,30
2219	5139		254 000,00	380 000,00	347 820,08
2219	5151		1 000,00	1 000,00	414,00
2219	5152		30 000,00	26 200,00	26 198,00
2219	5154		2 000,00	2 000,00	822,00
2219	5156		67 000,00	67 000,00	46 838,50
2219	5157		4 000,00	4 000,00	2 850,00
2219	5164		36 000,00	39 000,00	34 376,00
2219	5166		930 000,00	831 000,00	552 451,04
2219	5168		7 546 000,00	8 453 000,00	8 189 384,94
2219	5169		142 137 000,00	158 021 430,00	148 862 522,99
2219	5171		35 054 000,00	34 505 000,00	27 144 674,47
2219	5191			20 000,00	15 908,44
2219	5192		2 616 000,00	3 090 000,00	3 060 413,90
2219	5319		300 000,00	300 000,00	295 652,01
2219	5329		1 519 000,00	1 619 000,00	1 591 384,82
2219	5424		262 000,00	176 000,00	171 346,00
2219	5492				
2219	5499				
2219	5811		50 000,00	42 000,00	2 000,00
2219	5901			28 000,00	
2219	5909			1 306 000,00	584 508,00
2219	6111		1 743 000,00	4 422 000,00	3 352 910,00
2219	6121		156 995 000,00	58 202 000,00	35 726 243,33
2219	6122		55 265 000,00	72 923 000,00	64 501 690,60
2219	6130		20 000 000,00	24 826 000,00	21 930 922,59
2219	6142			159 000,00	157 910,00
2219	6349			800 000,00	800 000,00
2219			439 993 000,00	386 527 430,00	331 877 790,68
2221	5154		7 000,00	7 000,00	2 627,00
2221	5163		46 000,00	46 000,00	45 535,00
2221	5171		50 000,00	58 000,00	33 759,00
2221			103 000,00	111 000,00	81 921,00
2223	5137		20 000,00	20 000,00	
2223	5154		60 000,00	78 000,00	70 514,91
2223	5164		12 000,00	15 000,00	11 209,44
2223	5169		680 000,00	557 979,00	516 369,35
2223	5171		75 000,00	65 000,00	1 825,89

II. ROZPOČTOVÉ VÝDAJE

Paragraf	Položka	Text	Schválený rozpočet	Rozpočet po změnách	Výsledek od počátku roku
a	b		1	2	3
2223	6121		350 000,00	100 000,00	91 355,00
2223	6122			250 000,00	
2223			1 197 000,00	1 085 979,00	691 274,59
2229	5137		50 000,00	160 000,00	21 726,76
2229	5139			10 000,00	
2229	5166		600 000,00	1 255 000,00	664 672,80
2229	5169		780 000,00	780 000,00	317 036,41
2229	5192		10 000,00	10 000,00	
2229	5909			27 000,00	26 081,79
2229	6121		11 500 000,00	92 900 000,00	30 293 895,75
2229	6122		39 430 000,00	58 560 000,00	16 248 763,06
2229			52 370 000,00	153 702 000,00	47 572 176,57
2241	6121			200 000,00	18 150,00
2241				200 000,00	18 150,00
2271	5154		395 000,00	396 000,00	395 277,96
2271	5169		451 000,00	451 000,00	450 366,84
2271	5171		7 620 000,00	8 699 000,00	8 596 441,28
2271	5339			2 300 000,00	2 300 000,00
2271	5901				
2271	6121		5 000 000,00	26 254 000,00	21 473 999,78
2271	6313		32 000 000,00	26 402 000,00	26 401 927,00
2271			45 466 000,00	64 502 000,00	59 618 012,86
2291	5011		750 000,00	850 000,00	811 379,00
2291	5031		188 000,00	213 000,00	201 967,00
2291	5032		68 000,00	77 000,00	72 991,00
2291	5139		30 000,00	70 000,00	54 595,00
2291	5168			250 000,00	244 420,00
2291	5169		1 100 000,00	687 000,00	6 522,00
2291	5173		150 000,00	150 000,00	38 421,38
2291	5175		30 000,00	30 000,00	
2291	6111			123 000,00	122 210,00
2291			2 316 000,00	2 450 000,00	1 552 505,38
2292	5193		1 985 000 000,00	2 013 728 000,00	2 013 727 140,36
2292	6121		2 000 000,00	2 000 000,00	386 716,00
2292	6313		50 000 000,00	67 400 000,00	59 292 444,80
2292			2 037 000 000,00	2 083 128 000,00	2 073 406 301,16
2299	5166		11 334 000,00	11 334 000,00	11 334 000,00
2299	5169		200 000,00	200 000,00	48 062,05
2299	5229		20 000,00	20 000,00	20 000,00
2299			11 554 000,00	11 554 000,00	11 402 062,05
2310	5166			7 000,00	6 050,00
2310	5169		250 000,00	383 000,00	32 760,00
2310	5171		105 000,00	103 000,00	18 000,00
2310	6121		78 302 000,00	65 691 100,00	62 619 294,85
2310	6122		2 500 000,00	3 444 900,00	3 435 563,66
2310	6125			166 000,00	136 704,16
2310			81 157 000,00	69 795 000,00	66 248 372,67
2321	5169		650 000,00	615 700,00	166 299,00
2321	5171		210 000,00	488 300,00	370 466,10
2321	6121		648 259 000,00	630 092 000,00	605 153 082,98
2321	6130			167 000,00	167 000,00
2321			649 119 000,00	631 363 000,00	605 856 848,08
2329	6121		6 025 000,00	4 550 000,00	1 087 781,17
2329			6 025 000,00	4 550 000,00	1 087 781,17
2331	5169		100 000,00	100 000,00	

II. ROZPOČTOVÉ VÝDAJE

Paragraf	Položka	Text	Schválený rozpočet	Rozpočet po změnách	Výsledek od počátku roku
a	b		1	2	3
2331	5219		4 000 000,00	5 000 000,00	3 983 922,16
2331	6319		1 000 000,00	1 000 000,00	462 500,00
2331			5 100 000,00	6 100 000,00	4 446 422,16
2333	5151		16 000,00	21 000,00	314,00
2333	5154		11 000,00	46 000,00	18 607,00
2333	5166		15 000,00		
2333	5169		4 200 000,00	3 837 000,00	3 790 094,00
2333	5171		1 775 000,00	1 475 000,00	222 193,68
2333	5901		50 000,00	50 000,00	
2333	6121		15 934 000,00	16 600 000,00	16 419 751,87
2333			22 001 000,00	22 029 000,00	20 450 960,55
2334	6121			14 000 000,00	
2334				14 000 000,00	
2339	6121		2 115 000,00	2 115 000,00	235 665,42
2339			2 115 000,00	2 115 000,00	235 665,42
2411	5213			105 000,00	105 000,00
2411				105 000,00	105 000,00
2419	5162		2 000,00	2 000,00	910,00
2419	5164		7 000,00	7 000,00	6 395,00
2419	5189				
2419	5192		1 000,00	1 000,00	1 000,00
2419			10 000,00	10 000,00	8 305,00
3111	5011		350 000,00	1 432 500,00	861 935,00
3111	5021		5 020 000,00	24 984 725,00	15 544 600,00
3111	5031		450 000,00	4 906 500,00	4 190 493,00
3111	5032		275 000,00	1 968 500,00	1 507 595,00
3111	5123			37 000,00	36 580,72
3111	5137		2 330 000,00	4 456 726,12	2 154 409,75
3111	5139		310 000,00	471 246,70	393 590,47
3111	5151		10 000,00	10 000,00	4 680,00
3111	5163		130 000,00	135 000,00	117 957,00
3111	5164		230 000,00	230 000,00	215 654,63
3111	5166		712 000,00	996 000,00	485 218,99
3111	5169		3 827 000,00	4 455 850,03	3 668 096,73
3111	5171		16 428 000,00	15 836 000,00	10 959 801,36
3111	5175		75 000,00	115 284,00	108 630,00
3111	5192			23 000,00	22 328,00
3111	5194		12 000,00	12 000,00	2 562,00
3111	5222		30 000,00	1 331 808,78	1 329 114,50
3111	5223			464 564,40	463 752,00
3111	5331		103 219 000,00	107 783 671,00	107 574 864,60
3111	5336			39 748 988,90	39 748 988,90
3111	5339		15 000,00		
3111	5364			22 056,00	22 056,00
3111	5366			49 647,15	49 647,15
3111	5901		920 000,00	120 000,00	
3111	5909		120 000,00	3 000,00	
3111	6121		86 330 000,00	138 252 666,53	87 331 878,07
3111	6122		4 000 000,00	5 038 162,00	2 120 557,93
3111	6351		400 000,00	440 000,00	440 000,00
3111			225 193 000,00	353 324 896,61	279 354 991,80
3112	5021				
3112	5175				
3112					
3113	5011		250 000,00	1 304 000,00	927 598,69
3113	5021		7 235 000,00	20 420 000,00	16 659 988,00

II. ROZPOČTOVÉ VÝDAJE

Paragraf	Položka	Text	Schválený rozpočet	Rozpočet po změnách	Výsledek od počátku roku
a	b		1	2	3
3113	5031		175 000,00	627 000,00	346 246,00
3113	5032		125 000,00	310 500,00	125 185,00
3113	5136			1 424 000,00	1 421 690,20
3113	5137		7 796 000,00	23 748 983,08	19 184 978,20
3113	5139		2 180 000,00	3 232 108,02	1 825 808,28
3113	5153		5 000,00	5 000,00	
3113	5154		5 000,00	5 000,00	
3113	5163		385 000,00	377 000,00	331 017,00
3113	5164		2 229 000,00	1 339 000,00	1 345 472,00
3113	5166		955 000,00	837 000,00	513 785,10
3113	5167			42 000,00	41 140,00
3113	5169		11 179 000,00	8 136 420,00	2 709 319,31
3113	5171		40 637 000,00	28 399 200,00	18 917 474,90
3113	5172			1 714 933,47	1 714 059,23
3113	5175		60 000,00	49 000,00	45 688,00
3113	5192			32 000,00	31 139,00
3113	5194		110 000,00	124 000,00	86 090,66
3113	5221		84 000,00	84 000,00	84 000,00
3113	5222		10 000,00	10 000,00	10 000,00
3113	5331		280 771 000,00	299 438 903,00	299 043 157,64
3113	5336			81 423 941,00	81 423 941,00
3113	5364			151 878,00	151 878,00
3113	5366			2 997 710,10	2 997 710,10
3113	5492		20 000,00	21 000,00	21 000,00
3113	5811			30 000,00	24 272,00
3113	5901		6 708 000,00	922 000,00	
3113	5909		1 000 000,00	40 000,00	
3113	6121		282 243 000,00	482 740 624,73	361 140 802,40
3113	6122		100 000,00	11 527 409,70	7 098 068,74
3113	6125		300 000,00	962 475,00	662 475,00
3113	6351			3 243 000,00	3 241 518,31
3113			644 562 000,00	975 720 086,10	822 125 502,76
3114	5151				
3114	5339		5 000,00	5 000,00	5 000,00
3114			5 000,00	5 000,00	5 000,00
3115	5331		10 637 000,00	14 671 000,00	14 670 819,00
3115	5336			1 073 880,00	1 073 880,00
3115	6121		1 000 000,00	8 473 000,00	8 060 986,26
3115	6351			150 000,00	150 000,00
3115			11 637 000,00	24 367 880,00	23 955 685,26
3117	5331		208 000,00	335 000,00	335 000,00
3117	5336			3 330 931,00	3 330 931,00
3117			208 000,00	3 665 931,00	3 665 931,00
3119	5011			185 750,00	160 249,00
3119	5021			2 500 000,00	1 317 402,00
3119	5031			675 250,00	171 301,00
3119	5032			250 500,00	62 170,00
3119	5169			100 000,00	
3119	5221		10 000,00		
3119	5222		2 030 000,00	240 000,00	23 000,00
3119	5229		10 000,00	190 000,00	180 500,00
3119	5331		2 688 000,00	2 688 000,00	2 688 000,00
3119	5336			20 000,00	20 000,00
3119	6351		300 000,00	300 000,00	213 531,12
3119			5 038 000,00	7 149 500,00	4 836 153,12

II. ROZPOČTOVÉ VÝDAJE

Paragraf	Položka	Text	Schválený rozpočet	Rozpočet po změnách	Výsledek od počátku roku
a	b		1	2	3
3121	5339			46 000,00	46 000,00
3121				46 000,00	46 000,00
3122	5223			30 000,00	30 000,00
3122	5339			2 000,00	1 800,00
3122				32 000,00	31 800,00
3123	5153		300 000,00		
3123	5154		50 000,00		
3123	5164		200 000,00	100 000,00	91 002,00
3123	5169				
3123	6130		3 500 000,00		
3123			4 050 000,00	100 000,00	91 002,00
3128	6342			25 000 000,00	25 000 000,00
3128				25 000 000,00	25 000 000,00
3133	5194		5 000,00	5 000,00	3 413,00
3133			5 000,00	5 000,00	3 413,00
3141	5137		100 000,00		
3141	5139		10 000,00	10 000,00	
3141	5166		90 000,00	88 000,00	73 293,40
3141	5169		75 000,00	210 000,00	191 893,00
3141	5171		3 104 000,00	3 076 000,00	2 892 149,67
3141	5331		15 435 000,00	16 181 000,00	16 175 758,25
3141	5362			2 000,00	2 000,00
3141	6121		50 000,00	50 000,00	
3141	6122			200 000,00	184 884,37
3141	6351			375 000,00	375 000,00
3141			18 864 000,00	20 192 000,00	19 894 978,69
3149	5134			114 000,00	113 909,40
3149	5136			98 000,00	97 151,00
3149	5139			51 000,00	50 342,00
3149	5164			28 000,00	27 200,00
3149	5169		1 030 000,00	727 000,00	694 011,74
3149	5173		60 000,00	72 000,00	29 700,00
3149	5175		40 000,00	40 000,00	14 873,00
3149	5194		40 000,00	40 000,00	7 050,00
3149	5332			300 000,00	300 000,00
3149	5901		200 000,00		
3149			1 370 000,00	1 470 000,00	1 334 237,14
3150	5339			5 000,00	5 000,00
3150				5 000,00	5 000,00
3231	5011		330 000,00	230 000,00	80 354,00
3231	5021			100 000,00	80 000,00
3231	5031		83 000,00	83 000,00	39 872,00
3231	5032		30 000,00	30 000,00	14 433,00
3231	5152		32 000,00	32 000,00	17 000,00
3231	5157		8 000,00	8 000,00	6 000,00
3231	5169		230 000,00	430 000,00	36 016,50
3231	5171		10 000,00	10 000,00	
3231	5173		257 000,00	257 000,00	183 547,85
3231	5175		100 000,00	200 000,00	59 551,00
3231	5229		56 000,00	56 000,00	56 000,00
3231	5331			10 000,00	10 000,00
3231	5339		25 000,00	25 000,00	20 000,00
3231	6121		20 000,00	20 000,00	
3231			1 181 000,00	1 491 000,00	602 774,35
3233	5137		10 000,00	10 000,00	8 033,00

II. ROZPOČTOVÉ VÝDAJE

Paragraf	Položka	Text	Schválený rozpočet	Rozpočet po změnách	Výsledek od počátku roku
a	b		1	2	3
3233	5139		40 000,00	40 000,00	28 760,00
3233	5151		220 000,00	324 000,00	195 237,92
3233	5152		283 000,00	392 000,00	258 477,18
3233	5153		480 000,00	581 000,00	235 843,69
3233	5154		473 000,00	616 000,00	438 645,22
3233	5157		32 000,00	40 000,00	15 000,00
3233	5163		2 000,00	2 000,00	820,00
3233	5166		100 000,00	100 000,00	
3233	5169		218 000,00	218 000,00	83 421,32
3233	5171		361 000,00	247 000,00	112 790,27
3233	5192		15 000,00	6 000,00	
3233	5223			280 000,00	280 000,00
3233	5229		470 000,00	470 000,00	470 000,00
3233	5331		190 000,00	285 000,00	245 000,00
3233	5339		3 660 000,00	2 708 000,00	2 680 936,06
3233	6121		21 300 000,00	10 560 000,00	269,10
3233	6359			3 800 000,00	3 800 000,00
3233			27 854 000,00	20 679 000,00	8 853 233,76
3239	5213		40 000,00		
3239	5222			26 000,00	26 000,00
3239			40 000,00	26 000,00	26 000,00
3299	5213			7 000,00	7 000,00
3299	5229			4 800,00	4 800,00
3299				11 800,00	11 800,00
3311	5169				
3311	5212		9 000,00	17 000,00	17 000,00
3311	5213			1 219 000,00	1 219 000,00
3311	5221		20 000,00	654 000,00	654 000,00
3311	5222		2 025 000,00	3 425 000,00	3 425 000,00
3311	5229		150 000,00	40 000,00	40 000,00
3311	5331		716 952 000,00	695 627 000,00	695 617 056,00
3311	5332		300 000,00	300 000,00	300 000,00
3311	5336		30 000 000,00	86 981 018,94	86 981 018,94
3311	5339			20 000,00	20 000,00
3311	5493		1 909 000,00		
3311	5901		1 540 000,00		
3311	6121		123 666 000,00	126 236 000,00	110 495 573,91
3311	6351		68 049 000,00	65 629 000,00	65 483 928,06
3311			944 620 000,00	980 148 018,94	964 252 576,91
3312	5212		143 000,00	505 000,00	505 000,00
3312	5213		913 000,00	10 468 000,00	10 459 000,00
3312	5221		40 000,00	850 000,00	850 000,00
3312	5222		776 000,00	6 933 000,00	6 933 000,00
3312	5223		30 000,00	65 000,00	65 000,00
3312	5229		170 000,00	21 000,00	21 000,00
3312	5331		85 015 000,00	94 289 000,00	94 288 185,30
3312	5332		560 000,00	580 000,00	580 000,00
3312	5336		20 000 000,00	20 139 000,00	20 139 000,00
3312	5339			175 000,00	175 000,00
3312	5492			19 000,00	19 000,00
3312	5493		10 492 000,00		
3312	6121		65 000 000,00	90 000 000,00	39 022 500,00
3312	6342		12 500 000,00	12 500 000,00	12 500 000,00
3312	6351		1 250 000,00	2 600 000,00	2 600 000,00
3312			196 889 000,00	239 144 000,00	188 156 685,30
3313	5171			100 000,00	69 318,48

II. ROZPOČTOVÉ VÝDAJE

Paragraf	Položka	Text	Schválený rozpočet	Rozpočet po změnách	Výsledek od počátku roku
a	b		1	2	3
3313	5212		50 000,00	30 000,00	30 000,00
3313	5213		21 000,00	3 271 000,00	3 271 000,00
3313	5221		250 000,00	5 340 000,00	5 250 000,00
3313	5222		20 000,00	250 000,00	250 000,00
3313	5229		5 000 000,00		
3313	5332		20 000,00	20 000,00	20 000,00
3313	5339			35 000,00	35 000,00
3313	5493		881 000,00	70 000,00	70 000,00
3313	6121		229 000,00	229 000,00	228 213,60
3313			6 471 000,00	9 345 000,00	9 223 532,08
3314	5151		50 000,00	34 000,00	13 665,00
3314	5153		85 000,00	161 000,00	158 926,00
3314	5154		60 000,00	60 000,00	54 338,99
3314	5169		74 000,00	74 000,00	62 385,82
3314	5171		40 000,00	100 000,00	98 194,00
3314	5194		20 000,00	20 000,00	19 823,00
3314	5331		75 818 000,00	81 350 900,00	81 349 976,22
3314	5336			536 575,00	536 575,00
3314	5339			40 000,00	40 000,00
3314	6121		200 000,00	1 635 000,00	198 440,00
3314	6351		100 000,00	440 000,00	440 000,00
3314	6356			6 750 263,42	6 750 263,42
3314			76 447 000,00	91 201 738,42	89 722 587,45
3315	5331		67 536 000,00	77 230 000,00	76 302 300,00
3315	5336			2 590 950,00	2 590 950,00
3315	5339		30 000,00		
3315	6351		6 300 000,00	12 345 000,00	12 088 127,88
3315	6356			839 000,00	839 000,00
3315			73 866 000,00	93 004 950,00	91 820 377,88
3316	5212			130 000,00	130 000,00
3316	5213			360 000,00	360 000,00
3316	5221			180 000,00	180 000,00
3316	5222		60 000,00	557 000,00	557 000,00
3316	5334			50 000,00	50 000,00
3316	5339			30 000,00	30 000,00
3316	5493		1 557 000,00		
3316			1 617 000,00	1 307 000,00	1 307 000,00
3317	5212			160 000,00	160 000,00
3317	5213			586 000,00	586 000,00
3317	5221		65 000,00	1 200 000,00	1 200 000,00
3317	5222		10 000,00	3 295 000,00	3 294 500,00
3317	5331		24 590 000,00	25 536 000,00	25 536 000,00
3317	5332		65 000,00	95 000,00	95 000,00
3317	5336			3 270 000,00	3 270 000,00
3317	5339		350 000,00	900 000,00	900 000,00
3317	5493		4 606 000,00	335 000,00	335 000,00
3317	6351		230 000,00	230 000,00	227 645,00
3317			29 916 000,00	35 607 000,00	35 604 145,00
3319	5011		21 000,00	21 000,00	21 000,00
3319	5021		511 000,00	495 000,00	297 880,00
3319	5031		19 000,00	24 000,00	13 755,00
3319	5032		7 000,00	10 000,00	4 994,00
3319	5041		252 000,00	431 000,00	401 823,69
3319	5133		2 000,00	2 000,00	1 973,00
3319	5136		1 000,00	1 000,00	855,00
3319	5137		505 000,00	231 000,00	131 159,90

II. ROZPOČTOVÉ VÝDAJE

Paragraf	Položka	Text	Schválený rozpočet	Rozpočet po změnách	Výsledek od počátku roku
a	b		1	2	3
3319	5139		361 000,00	518 000,00	332 401,38
3319	5151		35 000,00	65 000,00	61 553,00
3319	5153		200 000,00	45 000,00	39 613,00
3319	5154		262 000,00	380 000,00	302 576,72
3319	5162		20 000,00	20 000,00	18 128,71
3319	5163		52 000,00	54 000,00	26 177,00
3319	5164		598 000,00	787 000,00	218 534,10
3319	5166		1 000 000,00	320 000,00	142 116,27
3319	5169		15 069 000,00	9 312 000,00	7 852 473,80
3319	5171		290 000,00	410 000,00	280 404,43
3319	5173		4 000,00	4 000,00	
3319	5175		536 000,00	738 500,00	580 544,73
3319	5189				
3319	5192		8 000,00	10 000,00	9 300,00
3319	5194		468 000,00	452 000,00	268 275,88
3319	5212		7 000,00	274 000,00	274 000,00
3319	5213		10 330 000,00	12 852 000,00	12 432 000,00
3319	5221		5 010 000,00	5 951 000,00	5 951 000,00
3319	5222		6 445 000,00	10 467 000,00	10 396 085,00
3319	5223		135 000,00	418 000,00	418 000,00
3319	5229		1 625 000,00	205 000,00	141 000,00
3319	5331		67 682 000,00	79 088 000,00	79 087 115,10
3319	5332		10 000,00		
3319	5336			4 780 000,00	4 780 000,00
3319	5339		350 000,00	1 738 000,00	1 738 000,00
3319	5492		35 000,00	65 000,00	39 600,00
3319	5493		4 240 000,00	34 000,00	33 400,00
3319	5901		400 000,00		
3319	5909		400 000,00	173 000,00	5 856,85
3319	6121		4 263 000,00	1 865 000,00	561 800,59
3319	6122			50 000,00	48 279,00
3319	6129			45 000,00	44 165,00
3319	6351		1 420 000,00	2 920 000,00	1 413 355,00
3319			122 573 000,00	135 255 500,00	128 369 196,15
3322	5137		1 900 000,00	1 425 000,00	1 254 759,40
3322	5139		3 000,00	3 000,00	
3322	5151		20 000,00	20 000,00	16 373,00
3322	5153		20 000,00	20 000,00	930,00
3322	5154		20 000,00	20 000,00	2 993,00
3322	5163		6 000,00	6 000,00	4 216,00
3322	5166		170 000,00	270 000,00	
3322	5169		100 000,00	32 000,00	27 769,50
3322	5171		1 430 000,00	4 316 000,00	2 198 003,20
3322	5213			940 000,00	940 000,00
3322	5219			400 000,00	172 800,00
3322	5223			4 735 000,00	4 696 030,00
3322	5225			2 280 000,00	1 530 000,00
3322	5229		12 000 000,00		
3322	5331			5 815 000,00	5 815 000,00
3322	5336			1 890 000,00	1 890 000,00
3322	5493			1 370 000,00	1 367 725,00
3322	5901		4 000 000,00	50 000,00	
3322	6121		60 000 000,00	94 209 000,00	61 173 665,92
3322	6122			980 000,00	707 648,10
3322	6351		1 900 000,00	1 767 000,00	1 556 599,37
3322			81 569 000,00	120 548 000,00	83 354 512,49
3326	5139		205 000,00	5 000,00	

II. ROZPOČTOVÉ VÝDAJE

Paragraf	Položka	Text	Schválený rozpočet	Rozpočet po změnách	Výsledek od počátku roku
a	b		1	2	3
3326	5154		34 000,00	34 000,00	30 488,00
3326	5163		16 000,00	16 000,00	15 299,25
3326	5169		695 000,00	719 000,00	701 020,97
3326	5171		1 495 000,00	871 000,00	606 172,54
3326	5222			16 000,00	16 000,00
3326	6127		4 470 000,00	3 338 000,00	2 826 357,30
3326	6371			70 000,00	
3326			6 915 000,00	5 069 000,00	4 195 338,06
3329	5329		150 000,00	150 000,00	150 000,00
3329			150 000,00	150 000,00	150 000,00
3330	5223		120 000,00	147 000,00	146 900,00
3330	6323			20 000,00	20 000,00
3330			120 000,00	167 000,00	166 900,00
3341	5123				
3341	5169		20 000,00	12 000,00	1 279,00
3341	5171		65 000,00	40 000,00	
3341	6121			36 000,00	35 659,00
3341			85 000,00	88 000,00	36 938,00
3349	5021		304 000,00	299 000,00	192 791,00
3349	5139		273 000,00	261 000,00	245 780,00
3349	5169		8 886 000,00	9 149 000,00	8 424 525,64
3349	5192		8 000,00	8 000,00	4 200,00
3349			9 471 000,00	9 717 000,00	8 867 296,64
3369	5223		100 000,00	100 000,00	100 000,00
3369			100 000,00	100 000,00	100 000,00
3391	5339		500 000,00	500 000,00	500 000,00
3391			500 000,00	500 000,00	500 000,00
3392	5123				
3392	5134		10 000,00	10 000,00	9 873,00
3392	5137		100 000,00	324 000,00	275 883,19
3392	5139		150 000,00	150 000,00	107 859,04
3392	5151		290 000,00	307 000,00	209 111,00
3392	5152		600 000,00	600 000,00	461 824,00
3392	5154		415 000,00	445 000,00	378 363,00
3392	5162		100 000,00	105 000,00	100 238,37
3392	5163		30 000,00	48 000,00	21 495,00
3392	5166			8 000,00	
3392	5169		2 470 000,00	2 489 000,00	2 454 907,93
3392	5171		2 570 000,00	2 002 000,00	548 686,77
3392	5175		5 000,00	11 000,00	10 899,00
3392	5189				
3392	5222		40 000,00	11 000,00	11 000,00
3392	5331		24 061 000,00	28 821 000,00	28 820 399,00
3392	5339		40 000,00	40 000,00	40 000,00
3392	5493			4 000,00	4 000,00
3392	6111			57 000,00	56 477,00
3392	6121		100 000,00	2 126 000,00	708 251,55
3392	6122		600 000,00	1 023 000,00	963 858,41
3392			31 581 000,00	38 581 000,00	35 183 126,26
3399	5021		378 000,00	410 646,00	271 000,00
3399	5023			6 900,00	6 900,00
3399	5041		60 000,00	84 000,00	60 850,45
3399	5136		1 000,00	5 000,00	3 957,00
3399	5137		20 000,00	164 499,00	133 316,00
3399	5138			27 000,00	26 318,00
3399	5139		888 000,00	1 089 006,00	873 457,13

II. ROZPOČTOVÉ VÝDAJE

Paragraf	Položka	Text	Schválený rozpočet	Rozpočet po změnách	Výsledek od počátku roku
a	b		1	2	3
3399	5151		12 000,00	12 000,00	11 330,00
3399	5153		60 000,00	95 000,00	31 239,30
3399	5154		79 000,00	79 000,00	18 080,72
3399	5156			2 000,00	1 975,00
3399	5161			200,00	200,00
3399	5164		162 000,00	192 000,00	171 677,00
3399	5169		6 208 000,00	7 926 879,50	7 139 790,68
3399	5171		130 000,00	15 000,00	787,00
3399	5175		1 089 000,00	1 245 633,00	947 066,38
3399	5189				
3399	5192		35 000,00	28 000,00	13 713,00
3399	5194		2 655 000,00	2 843 236,50	2 328 677,06
3399	5212		45 000,00	40 000,00	40 000,00
3399	5213			24 000,00	24 000,00
3399	5221		10 000,00	15 000,00	15 000,00
3399	5222		270 000,00	445 400,00	445 400,00
3399	5223			79 000,00	79 000,00
3399	5229		205 000,00	195 000,00	190 568,00
3399	5331		185 000,00	195 000,00	195 000,00
3399	5339		60 000,00	60 000,00	60 000,00
3399	5363			22 000,00	21 863,00
3399	5492		56 000,00	77 000,00	76 000,00
3399	5493			70 000,00	70 000,00
3399	5901		248 000,00	50 000,00	
3399	6121		250 000,00		
3399	6122		150 000,00	150 000,00	
3399			13 256 000,00	15 648 400,00	13 257 165,72
3412	5011		240 000,00	240 000,00	196 244,00
3412	5021		626 000,00	624 000,00	469 637,00
3412	5031		178 000,00	178 000,00	109 152,00
3412	5032		72 000,00	72 000,00	39 438,00
3412	5123		15 000,00		
3412	5137		1 815 000,00	887 000,00	493 721,60
3412	5139		173 000,00	188 000,00	155 056,41
3412	5151		302 000,00	684 000,00	536 937,00
3412	5152		30 000,00	30 000,00	24 321,00
3412	5153		260 000,00	180 000,00	120 159,00
3412	5154		2 219 000,00	2 141 000,00	1 554 193,31
3412	5155		20 000,00	19 000,00	18 101,60
3412	5156		20 000,00	20 000,00	13 988,00
3412	5162		5 000,00	5 000,00	3 449,23
3412	5163		30 000,00	37 000,00	34 213,00
3412	5164		71 000,00	96 000,00	78 592,50
3412	5166		20 000,00	180 000,00	62 865,00
3412	5169		6 002 000,00	7 753 000,00	5 675 418,96
3412	5171		31 428 000,00	30 168 000,00	28 390 100,23
3412	5192			38 000,00	36 884,00
3412	5229		240 000,00	223 000,00	220 000,00
3412	5331		13 862 000,00	13 930 000,00	13 863 832,89
3412	5901		520 000,00	144 000,00	
3412	6121		157 878 000,00	158 230 337,67	118 731 210,41
3412	6122		250 000,00	1 755 000,00	1 738 490,79
3412	6129			350 000,00	349 206,00
3412	6130		20 000 000,00	5 150 000,00	5 128 870,00
3412	6351		1 000 000,00	470 000,00	470 028,08
3412			237 276 000,00	223 792 337,67	178 514 110,01
3419	5139		20 000,00	54 000,00	42 648,00

II. ROZPOČTOVÉ VÝDAJE

Paragraf	Položka	Text	Schválený rozpočet	Rozpočet po změnách	Výsledek od počátku roku
a	b		1	2	3
3419	5164		34 000,00	49 000,00	48 132,00
3419	5166		150 000,00	144 000,00	128 273,44
3419	5169		12 232 000,00	3 627 000,00	3 490 585,00
3419	5173			238 000,00	237 480,00
3419	5175		104 000,00	113 000,00	96 730,00
3419	5179		1 000,00	1 000,00	100,00
3419	5189				
3419	5194		167 000,00	714 000,00	663 193,00
3419	5212		40 000,00	5 000,00	5 000,00
3419	5213		47 410 000,00	105 183 000,00	105 183 000,00
3419	5221			2 298 000,00	2 295 745,50
3419	5222		212 030 000,00	206 929 300,00	206 854 736,00
3419	5223			103 000,00	103 000,00
3419	5229		2 750 000,00	1 055 000,00	1 017 000,00
3419	5331		1 210 000,00	1 210 000,00	1 205 000,00
3419	5332			550 000,00	550 000,00
3419	5339		6 000,00	31 000,00	31 000,00
3419	5492			20 000,00	20 000,00
3419	5493		20 000,00	93 000,00	93 000,00
3419	5494		100 000,00	106 000,00	104 983,00
3419	5901		650 000,00		
3419	5909		400 000,00	400 000,00	
3419	6313		15 000 000,00	23 650 000,00	23 149 920,00
3419	6322		51 000 000,00	37 855 000,00	37 939 000,00
3419	6323			4 000 000,00	4 000 000,00
3419			343 324 000,00	388 428 300,00	387 258 525,94
3421	5021		75 000,00	75 000,00	68 205,00
3421	5137		318 000,00	397 000,00	132 165,00
3421	5139		155 000,00	222 000,00	134 526,20
3421	5151		15 000,00	15 000,00	8 517,00
3421	5154		80 000,00	104 000,00	75 973,00
3421	5163			9 000,00	8 154,00
3421	5164		67 000,00	71 000,00	61 947,41
3421	5166		110 000,00	110 000,00	90 475,00
3421	5169		2 534 000,00	2 559 000,00	1 583 409,99
3421	5171		4 149 000,00	4 041 000,00	1 264 578,88
3421	5175		2 000,00		
3421	5194		36 000,00	43 000,00	38 379,00
3421	5212		13 000,00	241 000,00	241 000,00
3421	5213			126 000,00	125 250,00
3421	5221		21 000,00	353 000,00	297 000,00
3421	5222		13 206 000,00	12 423 600,00	12 419 600,00
3421	5223			515 000,00	515 000,00
3421	5229		80 000,00	100 000,00	100 000,00
3421	5339		12 000,00	700 000,00	700 000,00
3421	5493			154 000,00	154 000,00
3421	5901		400 000,00		
3421	6121		5 590 000,00	6 240 000,00	4 890 290,90
3421	6122			606 000,00	241 646,68
3421	6313			57 000,00	57 000,00
3421	6322		3 000 000,00	1 931 000,00	1 791 000,00
3421	6323			94 000,00	94 000,00
3421	6359			668 000,00	668 000,00
3421			29 863 000,00	31 854 600,00	25 760 118,06
3429	5021		292 000,00	412 000,00	382 820,00
3429	5031		69 000,00	89 000,00	59 845,00
3429	5032		23 000,00	33 000,00	21 635,00

II. ROZPOČTOVÉ VÝDAJE

Paragraf	Položka	Text	Schválený rozpočet	Rozpočet po změnách	Výsledek od počátku roku
a	b		1	2	3
3429	5136		8 000,00		
3429	5137		40 000,00	89 000,00	25 353,54
3429	5139		72 000,00	112 000,00	77 109,39
3429	5151		63 000,00	33 000,00	4 473,64
3429	5152		55 000,00	46 000,00	31 191,41
3429	5153		83 000,00	86 000,00	70 159,77
3429	5154		54 000,00	51 000,00	12 911,68
3429	5157		13 000,00	13 000,00	2 433,82
3429	5161		1 000,00		
3429	5162		7 000,00	2 000,00	1 452,00
3429	5166		150 000,00	150 000,00	119 185,00
3429	5167		5 000,00	5 000,00	5 000,00
3429	5169		331 000,00	786 000,00	687 366,64
3429	5171		32 000,00	12 000,00	1 513,00
3429	5175		72 000,00	77 000,00	74 019,10
3429	5194		5 000,00	13 000,00	12 423,00
3429	5212		6 000,00	27 000,00	27 000,00
3429	5221			15 000,00	15 000,00
3429	5222		1 375 500,00	903 500,00	835 607,40
3429	5223		8 000,00	35 000,00	35 000,00
3429	5229		161 000,00	130 000,00	129 000,00
3429	5339		10 000,00	31 000,00	27 316,00
3429	5492			18 500,00	18 000,00
3429	5499		30 000,00	30 000,00	29 971,00
3429	5901			505 000,00	
3429	6121		20 923 000,00	9 892 000,00	2 905 234,93
3429	6313		6 000 000,00	2 000 000,00	2 000 000,00
3429			29 888 500,00	15 596 000,00	7 611 021,32
3511	5169		400 000,00	400 000,00	290 869,00
3511	5331		21 057 000,00	23 578 000,00	22 510 949,41
3511	5429				
3511	5811		301 000,00	301 000,00	28 536,00
3511	5901		391 000,00	391 000,00	
3511	6121		62 950 000,00	83 631 000,00	79 555 425,99
3511	6351		735 000,00	4 435 000,00	4 378 555,00
3511			85 834 000,00	112 736 000,00	106 764 335,40
3522	5331		52 649 000,00	77 374 000,00	76 674 000,00
3522	5336			2 825 547,00	2 825 547,00
3522	6351		39 995 000,00	32 156 000,00	32 076 514,66
3522	6451			14 232 000,00	14 231 052,00
3522			92 644 000,00	126 587 547,00	125 807 113,66
3523	5331		13 911 000,00	15 863 000,00	15 863 000,00
3523	6351			1 150 000,00	1 150 000,00
3523			13 911 000,00	17 013 000,00	17 013 000,00
3525	5229		20 000,00	20 000,00	20 000,00
3525	6321			5 000 000,00	5 000 000,00
3525	6421			15 000 000,00	15 000 000,00
3525			20 000,00	20 020 000,00	20 020 000,00
3529	5331		46 965 000,00	49 918 000,00	49 918 000,00
3529	5336			677 160,00	677 160,00
3529	6351		70 000,00	70 000,00	70 000,00
3529			47 035 000,00	50 665 160,00	50 665 160,00
3533	6359		4 000 000,00	4 000 000,00	4 000 000,00
3533			4 000 000,00	4 000 000,00	4 000 000,00
3541	5166			180 000,00	179 500,00
3541	5221			8 174 000,00	8 174 000,00

II. ROZPOČTOVÉ VÝDAJE

Paragraf	Položka	Text	Schválený rozpočet	Rozpočet po změnách	Výsledek od počátku roku
a	b		1	2	3
3541	5222		8 317 000,00	33 000,00	33 000,00
3541	5339		2 877 000,00	2 877 000,00	2 877 000,00
3541			11 194 000,00	11 264 000,00	11 263 500,00
3543	5169		3 000,00	3 000,00	
3543	5222		40 000,00	23 000,00	23 000,00
3543	5229		5 000,00	5 000,00	5 000,00
3543			48 000,00	31 000,00	28 000,00
3599	5136		3 000,00	3 000,00	
3599	5137			183 000,00	182 260,00
3599	5139		1 613 000,00	1 613 000,00	804 523,25
3599	5154		7 000,00	11 000,00	10 063,06
3599	5162		36 000,00	42 000,00	18 783,44
3599	5163		9 000,00	38 000,00	30 531,00
3599	5164		140 000,00	140 000,00	61 204,00
3599	5166		2 475 000,00	734 000,00	159 800,00
3599	5167		15 000,00	79 000,00	78 820,00
3599	5168		70 000,00	327 000,00	326 884,00
3599	5169		4 957 000,00	4 929 000,00	2 293 962,82
3599	5171		20 000,00	20 000,00	
3599	5175		88 000,00	119 000,00	118 719,00
3599	5179			67 000,00	66 260,00
3599	5194		5 000,00	20 000,00	20 000,00
3599	5213			80 000,00	80 000,00
3599	5221		3 300 000,00	6 052 000,00	6 051 999,00
3599	5222		1 270 000,00	1 699 800,00	1 699 300,00
3599	5223		3 250 000,00	3 250 000,00	3 250 000,00
3599	5229		1 340 000,00	14 000,00	13 300,00
3599	5339			65 000,00	65 000,00
3599	5493				
3599	5494		20 000,00	20 000,00	
3599	6121		17 130 000,00	350 000,00	339 580,00
3599	6322			50 000,00	50 000,00
3599			35 748 000,00	19 905 800,00	15 720 989,57
3612	5011		678 000,00	976 000,00	768 425,00
3612	5021		179 000,00	290 000,00	249 150,00
3612	5031		198 000,00	300 000,00	265 619,00
3612	5032		71 000,00	100 000,00	69 500,00
3612	5137		505 000,00	505 000,00	88 297,00
3612	5139		70 000,00	70 000,00	10 190,91
3612	5141		6 451 000,00	8 007 761,00	7 121 346,54
3612	5151		4 240 000,00	4 159 000,00	4 139 286,56
3612	5152		8 600 000,00	8 310 000,00	8 292 468,68
3612	5153		230 000,00	650 000,00	611 164,46
3612	5154		1 722 000,00	1 702 000,00	1 627 531,63
3612	5162		20 000,00		
3612	5163		803 000,00	803 000,00	
3612	5164		105 000,00	105 000,00	98 373,00
3612	5166		2 400 000,00	2 538 000,00	2 105 403,00
3612	5169		4 705 000,00	4 860 000,00	2 948 193,57
3612	5171		37 565 000,00	91 836 000,17	26 177 251,19
3612	5192		628 000,00	628 000,00	152 119,00
3612	5198				
3612	5199		590 000,00	590 000,00	494 220,00
3612	5213			63 000,00	62 139,96
3612	5225		5 000 000,00	4 937 000,00	
3612	5361		225 000,00	229 000,00	33 000,00
3612	5362		150 000,00	141 000,00	2 226,00

II. ROZPOČTOVÉ VÝDAJE

Paragraf	Položka	Text	Schválený rozpočet	Rozpočet po změnách	Výsledek od počátku roku
a	b		1	2	3
3612	5363		10 000,00	10 000,00	54,00
3612	5424		10 000,00	20 000,00	
3612	5901		929 000,00	529 000,00	
3612	5909		170 700 000,00	28 903 000,00	7 903 344,00
3612	6111			89 000,00	88 686,95
3612	6121		1 217 543 000,00	1 426 658 266,04	1 037 363 807,81
3612	6122		95 000,00	225 000,00	58 399,50
3612	6125		500 000,00	500 000,00	
3612	6130			26 961 090,00	25 526 532,00
3612	6313			7 170 000,00	7 141 000,00
3612	6901		107 015 000,00	42 918 359,00	
3612			1 571 937 000,00	1 665 783 476,21	1 133 397 729,76
3613	5021		72 000,00	18 000,00	17 700,00
3613	5031		19 000,00	5 000,00	4 425,00
3613	5032		7 000,00	2 000,00	1 593,00
3613	5132			1 000,00	918,00
3613	5137		120 000,00	233 419,00	172 277,00
3613	5139		180 000,00	183 081,66	150 805,89
3613	5149				0,90
3613	5151		2 691 000,00	2 398 953,00	2 139 245,55
3613	5152		145 000,00	5 620 000,00	4 986 869,34
3613	5153		1 072 000,00	2 546 031,00	2 071 592,61
3613	5154		1 194 000,00	3 725 589,00	3 331 268,60
3613	5157		40 000,00	40 000,00	31 923,00
3613	5162		10 000,00	10 000,00	
3613	5163		152 000,00	132 000,00	118 385,50
3613	5164		100 000,00	102 000,00	44 296,86
3613	5166		850 000,00	630 000,00	130 552,50
3613	5167		2 000,00		
3613	5169		11 026 000,00	10 295 645,00	9 476 801,57
3613	5171		34 159 000,00	40 657 646,34	36 154 031,00
3613	5191				
3613	5192		610 000,00	210 000,00	76 725,00
3613	5199				
3613	5331		3 684 000,00	4 659 000,00	2 653 605,28
3613	5362			19 000,00	7 693,00
3613	5365		5 000,00		
3613	5901		1 500 000,00	400,00	
3613	5909		935 000,00	1 180 000,00	1 139 996,94
3613	6121		58 408 000,00	62 169 656,00	13 435 686,88
3613			116 981 000,00	134 838 421,00	76 146 393,42
3619	5163		350 000,00	350 000,00	114 140,72
3619	5361		20 000,00	20 000,00	4 000,00
3619	5613		4 000 000,00	2 130 000,00	230 000,00
3619	5660		25 347 000,00	18 537 000,00	2 779 009,00
3619	5909		30 000,00	30 000,00	2 346,70
3619	6413			150 000,00	
3619	6460			8 530 000,00	2 598 404,00
3619			29 747 000,00	29 747 000,00	5 727 900,42
3631	5123		30 000,00	30 000,00	
3631	5137		30 000,00	377 000,00	74 742,50
3631	5139			11 000,00	919,00
3631	5154		65 000,00	124 000,00	115 872,03
3631	5169		171 802 000,00	171 839 000,00	167 563 170,67
3631	5171		584 000,00	679 000,00	113 633,04
3631	6121		200 000,00	200 000,00	

II. ROZPOČTOVÉ VÝDAJE

Paragraf	Položka	Text	Schválený rozpočet	Rozpočet po změnách	Výsledek od počátku roku
a	b		1	2	3
3631	6313		25 630 000,00	24 079 000,00	23 078 900,00
3631			198 341 000,00	197 339 000,00	190 947 237,24
3632	5166		426 000,00	31 000,00	29 893,00
3632	5169		793 000,00	564 500,00	15 730,00
3632	5171		620 000,00	1 065 000,00	1 046 172,00
3632	5191			1 000,00	379,00
3632	5192		1 465 000,00	14 000,00	100,00
3632	5321		15 000,00	72 500,00	72 001,00
3632	5331		36 454 000,00	44 135 000,00	44 134 935,00
3632	5811		425 000,00	2 116 000,00	953 950,10
3632	5901			100 000,00	
3632	6121		7 900 000,00	7 692 000,00	7 420 320,50
3632	6351		26 410 000,00	26 765 000,00	26 395 521,90
3632			74 508 000,00	82 556 000,00	80 069 002,50
3633	5169		4 037 000,00	4 037 000,00	4 035 767,68
3633	5171		289 000,00	289 000,00	146 024,01
3633	5213		13 947 000,00	13 947 000,00	13 947 000,00
3633	6121		26 400 000,00	4 351 000,00	26 474,80
3633	6122			649 000,00	648 370,03
3633			44 673 000,00	23 273 000,00	18 803 636,52
3635	5021		54 000,00	54 000,00	
3635	5139		100 000,00	100 000,00	5 989,50
3635	5164		92 000,00	92 000,00	7 018,00
3635	5166		14 345 000,00	3 345 000,00	2 979 190,40
3635	5168		145 000,00	130 000,00	
3635	5169		1 437 000,00	1 437 000,00	296 391,42
3635	5173		75 000,00	75 000,00	
3635	5175		43 000,00	43 000,00	
3635	5192			15 000,00	13 228,00
3635	5331		34 534 000,00	41 304 000,00	34 899 000,00
3635	5901		4 000 000,00	1 000 000,00	
3635	6119		300 000,00	300 000,00	291 852,00
3635	6351		25 522 000,00	25 657 000,00	19 560 020,75
3635			80 647 000,00	73 552 000,00	58 052 690,07
3636	5011		5 590 000,00	5 690 000,00	4 546 193,00
3636	5021		2 229 000,00	779 000,00	355 075,00
3636	5031		1 395 000,00	1 420 000,00	1 158 426,00
3636	5032		503 000,00	512 000,00	415 821,00
3636	5041		25 000,00	25 000,00	19 504,00
3636	5137		168 000,00	232 600,00	138 277,75
3636	5139		2 300 000,00	2 556 000,00	1 399 376,99
3636	5154			20 000,00	2 584,00
3636	5163		19 000,00	31 000,00	29 375,00
3636	5164		215 000,00	365 000,00	226 207,00
3636	5166		16 129 000,00	12 783 000,00	6 404 372,11
3636	5168		1 898 000,00	3 148 000,00	1 720 528,14
3636	5169		26 695 000,00	26 044 400,00	14 328 327,78
3636	5171		60 000,00	60 000,00	2 480,00
3636	5173		463 000,00	793 000,00	402 701,81
3636	5175		1 501 000,00	1 541 000,00	692 323,08
3636	5194			85 000,00	83 181,00
3636	5494		10 000,00	16 000,00	5 016,00
3636	5901		5 000 000,00	2 000 000,00	
3636	6111		500 000,00	500 000,00	
3636	6119			239 000,00	238 370,00

II. ROZPOČTOVÉ VÝDAJE

Paragraf	Položka	Text	Schválený rozpočet	Rozpočet po změnách	Výsledek od počátku roku
a	b		1	2	3
3636	6121		12 550 000,00	5 376 000,00	831 774,40
3636			77 250 000,00	64 216 000,00	32 999 914,06
3639	5011		1 073 000,00	1 608 430,55	1 603 454,55
3639	5021		641 000,00	751 000,00	674 280,00
3639	5031		370 000,00	532 919,14	509 498,14
3639	5032		135 000,00	196 010,89	184 097,89
3639	5122		200 000,00	200 000,00	26 400,00
3639	5123			20 000,00	15 947,80
3639	5132		82 000,00	60 000,00	33 136,00
3639	5134		15 000,00	17 000,00	16 141,00
3639	5137		1 627 000,00	1 950 000,00	1 024 176,78
3639	5139		1 162 000,00	1 178 665,00	800 151,20
3639	5151		515 000,00	586 000,00	387 132,90
3639	5152		5 245 000,00	220 000,00	113 813,20
3639	5153		2 040 000,00	114 000,00	23 738,96
3639	5154		3 365 000,00	715 000,00	486 710,86
3639	5156		185 000,00	185 000,00	134 786,00
3639	5162		3 000,00	3 000,00	
3639	5163		154 000,00	280 000,00	220 927,20
3639	5164		516 000,00	630 000,00	518 536,00
3639	5165		9 000,00	9 000,00	9 000,00
3639	5166		52 188 000,00	26 086 346,21	7 977 129,77
3639	5167		16 000,00	16 000,00	4 846,95
3639	5168		30 000,00	30 000,00	22 688,00
3639	5169		21 440 000,00	23 389 168,79	17 103 772,47
3639	5171		11 176 000,00	13 474 255,60	9 927 723,60
3639	5173		1 000,00	1 000,00	50,00
3639	5175		55 000,00	68 000,00	17 871,32
3639	5179			727 000,00	726 874,10
3639	5191			100 000,00	71 650,03
3639	5192		9 500 000,00	9 066 000,00	5 448 885,45
3639	5199				
3639	5212			30 000,00	30 000,00
3639	5213		520 000,00	480 000,00	180 000,00
3639	5331		13 500 000,00	15 833 000,00	15 833 000,00
3639	5339			10 000,00	10 000,00
3639	5361		220 000,00	280 000,00	256 640,00
3639	5362		2 100 000,00	2 101 000,00	1 284 064,00
3639	5363			84 000,00	84 000,00
3639	5424		20 000,00	20 000,00	
3639	5429				
3639	5811		97 000,00	597 000,00	500 000,00
3639	5909		3 607 000,00	3 838 500,00	653 477,00
3639	6119		8 000 000,00	4 500 000,00	4 419 888,00
3639	6121		183 464 000,00	124 652 634,63	95 943 125,14
3639	6122		200 000,00		
3639	6123			887 000,00	868 907,00
3639	6130		313 036 000,00	170 309 000,00	142 147 810,08
3639			636 507 000,00	405 835 930,81	310 294 331,39
3699	5011				
3699	5154			2 000,00	
3699	5166			50 000,00	
3699	5169		3 550 000,00	3 548 000,00	344 353,31
3699	5222		65 000,00	65 000,00	65 000,00
3699	5499		100 000,00	100 000,00	8 825,00
3699	6121			400 000,00	
3699			3 715 000,00	4 165 000,00	418 178,31

II. ROZPOČTOVÉ VÝDAJE

Paragraf	Položka	Text	Schválený rozpočet	Rozpočet po změnách	Výsledek od počátku roku
a	b		1	2	3
3716	5154		40 000,00	40 000,00	27 335,51
3716	5163		24 000,00	24 000,00	13 659,00
3716	5164		17 000,00	17 000,00	8 406,70
3716	5166		530 000,00	530 000,00	45 000,00
3716	5168		50 000,00	50 000,00	4 162,40
3716	5169		2 620 000,00	2 620 000,00	2 082 459,41
3716	6122		3 800 000,00	3 800 000,00	3 023 911,00
3716			7 081 000,00	7 081 000,00	5 204 934,02
3719	5139			54 000,00	42 011,00
3719	5164			15 000,00	14 999,00
3719	5166		800 000,00	1 667 000,00	1 178 540,00
3719	5169			4 000,00	2 239,00
3719			800 000,00	1 740 000,00	1 237 789,00
3722	5137		160 000,00	216 000,00	181 577,70
3722	5139		350 000,00	393 000,00	379 142,50
3722	5154		15 000,00	19 000,00	18 596,00
3722	5164		27 000,00	27 000,00	26 615,86
3722	5169		187 839 000,00	188 383 884,66	186 258 983,51
3722	5171		2 624 000,00	9 507 100,00	2 215 097,52
3722	6121		5 700 000,00	12 259 242,62	4 395 374,14
3722			196 715 000,00	210 805 227,28	193 475 387,23
3723	5169		200 000,00	200 000,00	8 651,50
3723			200 000,00	200 000,00	8 651,50
3725	5139				
3725	5151		2 000,00	2 000,00	231,00
3725	5164		237 000,00	237 000,00	101 894,00
3725	5166		1 600 000,00	957 000,00	260 755,00
3725	5169		129 575 000,00	133 534 000,00	131 951 581,82
3725	5171		3 600 000,00	5 540 000,00	4 663 496,57
3725	5192		300 000,00	300 000,00	6 376,00
3725	5362		10 000,00	10 000,00	81,00
3725	5365		10 000,00	10 000,00	
3725	6121		1 000 000,00	1 800 000,00	253 192,50
3725			136 334 000,00	142 390 000,00	137 237 607,89
3727	6313			1 563 000,00	1 562 100,00
3727				1 563 000,00	1 562 100,00
3729	5011		30 000,00	30 000,00	18 381,53
3729	5031		9 000,00	9 000,00	4 520,29
3729	5032		4 000,00	4 000,00	1 654,32
3729	5139				
3729	5169		4 052 000,00	3 756 000,00	2 966 527,73
3729	5222			4 000,00	4 000,00
3729			4 095 000,00	3 803 000,00	2 995 083,87
3733	5166		642 000,00	642 000,00	414 310,05
3733			642 000,00	642 000,00	414 310,05
3739	5166		650 000,00	650 000,00	608 207,00
3739	5169		500 000,00	500 000,00	147 150,52
3739	5171		10 000,00	10 000,00	
3739			1 160 000,00	1 160 000,00	755 357,52
3741	5166		350 000,00	350 000,00	
3741	5169		420 000,00	420 000,00	293 411,00
3741	5221		200 000,00	200 000,00	200 000,00
3741	5331		61 643 000,00	64 187 000,00	64 187 000,00
3741	5336			1 126 807,00	1 126 807,00
3741	5531			331 000,00	330 118,00

II. ROZPOČTOVÉ VÝDAJE

Paragraf	Položka	Text	Schválený rozpočet	Rozpočet po změnách	Výsledek od počátku roku
a	b		1	2	3
3741	6121		2 711 000,00	2 711 000,00	56 002,84
3741	6321		200 000,00	200 000,00	200 000,00
3741	6351		38 000 000,00	29 565 000,00	29 565 000,00
3741			103 524 000,00	99 090 807,00	95 958 338,84
3742	5139		40 000,00	40 000,00	10 120,10
3742	5166		260 000,00	261 000,00	165 802,00
3742	5168		80 000,00	80 000,00	4 900,00
3742	5169		660 000,00	660 000,00	474 326,65
3742	5192			14 000,00	13 200,00
3742	6121			1 484 917,33	1 430 930,27
3742			1 040 000,00	2 539 917,33	2 099 279,02
3744	5137		21 000,00	21 000,00	
3744	5139		229 000,00	229 000,00	180 048,00
3744	5166			746 000,00	214 927,92
3744	5168		30 000,00	30 000,00	5 793,00
3744	5169		246 000,00	200 000,00	42 350,00
3744	6119			3 800 000,00	3 751 000,00
3744	6121		2 300 000,00	24 325 000,00	21 922 701,10
3744	6122		200 000,00	500 000,00	223 111,00
3744	6130			23 200 000,00	9 830 060,00
3744			3 026 000,00	53 051 000,00	36 169 991,02
3745	5011		1 837 000,00	2 276 957,47	1 916 597,47
3745	5021		98 000,00	430 000,00	148 245,00
3745	5031		516 000,00	599 739,37	496 277,37
3745	5032		205 000,00	212 946,16	178 506,16
3745	5132		8 000,00	12 000,00	7 337,08
3745	5134		105 000,00	126 000,00	43 071,00
3745	5137		2 826 000,00	4 247 160,19	2 526 073,45
3745	5139		1 982 000,00	2 860 641,21	2 243 142,95
3745	5151		615 000,00	755 000,00	519 907,43
3745	5154		705 000,00	850 000,00	436 049,93
3745	5156		109 000,00	178 000,00	149 234,94
3745	5163		3 000,00	64 000,00	47 738,00
3745	5164		75 000,00	152 000,00	133 667,74
3745	5166		2 361 000,00	2 644 000,00	1 676 749,00
3745	5168		50 000,00	41 000,00	9 683,00
3745	5169		166 763 000,00	180 567 635,48	146 404 960,44
3745	5171		15 706 000,00	23 748 050,00	20 279 617,36
3745	5175		4 000,00	14 000,00	12 340,00
3745	5179			121 000,00	85 375,00
3745	5192		54 000,00	67 000,00	7 500,00
3745	5213			215 000,00	215 000,00
3745	5221		20 000,00	20 000,00	
3745	5222		22 438 000,00	774 000,00	223 728,00
3745	5225			922 000,00	828 092,00
3745	5229		30 000,00	27 000,00	3 000,00
3745	5331		44 560 000,00	46 301 000,00	46 301 000,00
3745	5339		20 000,00	170 000,00	149 800,00
3745	5362		45 000,00	45 000,00	
3745	5363			3 000,00	3 000,00
3745	5424		20 000,00	20 000,00	12 718,00
3745	5492		3 000,00	3 000,00	500,00
3745	5493			85 000,00	84 600,00
3745	5901		2 900 000,00	259 000,00	
3745	6121		25 080 000,00	62 437 784,49	36 439 293,99
3745	6122		220 000,00	1 042 000,00	745 633,00
3745	6123			2 450 000,00	2 446 406,00

II. ROZPOČTOVÉ VÝDAJE

Paragraf	Položka	Text	Schválený rozpočet	Rozpočet po změnách	Výsledek od počátku roku
a	b		1	2	3
3745	6312			138 000,00	138 000,00
3745	6313		8 850 000,00	2 146 000,00	
3745	6322			60 000,00	60 000,00
3745	6324			509 000,00	451 173,00
3745	6351		20 675 000,00	21 113 000,00	20 996 759,61
3745	6371			852 000,00	811 000,00
3745	6901				
3745			318 883 000,00	359 558 914,37	287 231 776,92
3749	5139		100 000,00	100 000,00	99 128,00
3749	5169		346 000,00	407 000,00	402 999,00
3749	5171				
3749	5222			11 000,00	11 000,00
3749	6371			233 000,00	233 000,00
3749			446 000,00	751 000,00	746 127,00
3753	5169			103 000,00	37 510,00
3753				103 000,00	37 510,00
3792	5139			100 000,00	92 928,00
3792	5169		1 730 000,00	1 279 000,00	879 882,35
3792	5212			65 000,00	65 000,00
3792	5221			1 944 000,00	1 944 000,00
3792	5222		1 815 000,00	1 549 000,00	1 528 544,00
3792	5229		2 200 000,00	400 000,00	
3792	5339		350 000,00	669 000,00	669 000,00
3792	6322			34 000,00	
3792	6359			55 000,00	55 000,00
3792			6 095 000,00	6 095 000,00	5 234 354,35
3809	5222		42 400 000,00	42 634 000,00	40 050 000,00
3809	5229		1 000 000,00	1 000 000,00	1 000 000,00
3809	5323		13 150 000,00	14 566 000,00	14 566 000,00
3809	5332		11 100 000,00	11 100 000,00	8 100 000,00
3809	6342				
3809			67 650 000,00	69 300 000,00	63 716 000,00
3900	5021		140 000,00	170 000,00	119 940,00
3900	5031		36 000,00	36 000,00	27 380,00
3900	5032		14 000,00	14 000,00	9 900,00
3900	5041		160 000,00	160 000,00	90 900,00
3900	5137		20 000,00	171 000,00	145 719,80
3900	5139		6 278 000,00	6 288 000,00	5 435 612,09
3900	5151		6 000,00	6 000,00	204,00
3900	5153		40 000,00	40 000,00	30 254,08
3900	5154		5 000,00	5 000,00	4 581,34
3900	5162		11 000,00	11 000,00	7 775,75
3900	5166		800 000,00	790 000,00	
3900	5168		230 000,00	230 000,00	208 725,00
3900	5169		38 216 000,00	37 162 000,00	13 607 009,23
3900	5171		10 000,00	10 000,00	4 000,00
3900	5175			15 000,00	14 896,00
3900	5179			10 000,00	8 905,41
3900	5194		995 000,00	1 195 000,00	1 090 753,87
3900	5212			7 000,00	7 000,00
3900	5221			18 000,00	
3900	5222		30 000,00	85 000,00	80 000,00
3900	5223			69 000,00	41 761,00
3900	5229		60 000,00	88 000,00	63 000,00
3900	5332			5 000 000,00	5 000 000,00
3900	5333			100 000,00	100 000,00

II. ROZPOČTOVÉ VÝDAJE

Paragraf	Položka	Text	Schválený rozpočet	Rozpočet po změnách	Výsledek od počátku roku
a	b		1	2	3
3900	5492			22 000,00	21 384,00
3900	5493		5 000,00	5 000,00	5 000,00
3900			47 056 000,00	51 707 000,00	26 124 701,57
4112	5023				
4112					
4171	5011				
4171					
4311	5222		3 000,00	3 000,00	3 000,00
4311			3 000,00	3 000,00	3 000,00
4312	5021		62 000,00		
4312	5136		1 000,00		
4312	5139		1 000,00		
4312	5162		7 000,00		
4312	5164		7 000,00		
4312	5167		1 000,00		
4312	5169		1 000,00		
4312	5221			1 836 000,00	1 836 000,00
4312	5222			2 289 000,00	2 289 000,00
4312	5223			980 000,00	980 000,00
4312	5336			7 844 100,00	7 844 100,00
4312			80 000,00	12 949 100,00	12 949 100,00
4319	5222		25 000,00	52 000,00	52 000,00
4319			25 000,00	52 000,00	52 000,00
4324	5011		6 448 000,00	42 815 974,58	42 976 354,14
4324	5021		10 000,00	2 000,00	2 000,00
4324	5024				
4324	5031		1 608 000,00	10 818 520,00	10 696 327,00
4324	5032		580 000,00	3 901 853,00	3 847 010,00
4324	5038		15 000,00	36 000,00	20 260,00
4324	5132		3 000,00	5 000,00	5 000,00
4324	5133		5 000,00	10 000,00	4 109,00
4324	5136		16 000,00	90 472,00	70 625,25
4324	5137		145 000,00	797 931,24	725 355,13
4324	5139		195 000,00	595 343,27	585 315,19
4324	5151		10 000,00	129 000,00	119 336,08
4324	5152			191 000,00	187 559,37
4324	5153		50 000,00	69 000,00	65 054,25
4324	5154		40 000,00	204 000,00	244 621,70
4324	5156		43 000,00	134 815,29	76 602,71
4324	5157			37 000,00	37 006,00
4324	5161		47 000,00	94 803,71	82 397,64
4324	5162		140 000,00	397 797,46	267 399,45
4324	5163		5 000,00		
4324	5164			1 632 000,00	1 317 771,72
4324	5165				
4324	5166			20 000,00	10 500,00
4324	5167		293 000,00	1 594 980,00	1 337 721,10
4324	5168			20 000,00	20 225,00
4324	5169		208 000,00	482 420,50	395 911,93
4324	5171		35 000,00	70 081,95	35 593,55
4324	5173		135 000,00	326 416,00	261 313,75
4324	5175		5 000,00	1 668,00	967,00
4324	5176		5 000,00	15 000,00	
4324	5178		300 000,00	59 000,00	40 632,00
4324	5179			125 000,00	120 000,00
4324	5194		23 000,00	131 438,00	101 917,90

II. ROZPOČTOVÉ VÝDAJE

Paragraf	Položka	Text	Schválený rozpočet	Rozpočet po změnách	Výsledek od počátku roku
a	b		1	2	3
4324	5362			5 000,00	4 500,00
4324	5424		70 000,00	225 785,00	168 592,00
4324			10 434 000,00	65 039 300,00	63 827 978,86
4329	5133		1 000,00	1 000,00	
4329	5139		6 000,00	6 000,00	6 000,00
4329	5169		4 000,00	4 000,00	
4329	5173		3 000,00	3 000,00	
4329	5189				
4329	5194		135 000,00	135 000,00	128 624,00
4329	5199				
4329	5221			10 000,00	10 000,00
4329	5222			38 000,00	38 000,00
4329	5901				
4329			149 000,00	197 000,00	182 624,00
4333	5223				
4333					
4339	5021			3 000,00	3 000,00
4339	5136			20 000,00	15 362,00
4339	5137			186 000,00	145 477,00
4339	5139			83 000,00	68 572,72
4339	5151			6 900,00	6 900,00
4339	5152			34 000,00	34 000,00
4339	5154			33 000,00	33 000,00
4339	5162			130 000,00	121 917,75
4339	5167			120 000,00	48 330,00
4339	5169			2 563 000,00	317 337,00
4339	5171			20 000,00	
4339	5212			40 000,00	40 000,00
4339	5213			130 000,00	130 000,00
4339	5221			670 000,00	670 000,00
4339	5222			2 884 000,00	2 884 000,00
4339	5223		886 000,00	1 411 000,00	1 411 000,00
4339	5229		3 958 000,00		
4339	5339			320 000,00	320 000,00
4339	5493		10 000,00	10 000,00	
4339	5499			4 240 256,01	134 263,00
4339	5901			315 705,00	
4339	6119			131 000,00	130 680,00
4339			4 854 000,00	13 350 861,01	6 513 839,47
4341	5011		3 645 000,00	7 589 083,78	4 297 386,00
4341	5021		800 000,00	800 000,00	599 604,00
4341	5024				
4341	5031		1 057 000,00	2 074 836,11	1 229 852,00
4341	5032		379 000,00	747 541,04	442 553,00
4341	5131			5 000,00	4 644,29
4341	5133		6 000,00	6 000,00	1 426,00
4341	5134		20 000,00	9 000,00	3 000,00
4341	5136		25 000,00	25 000,00	6 775,00
4341	5137		445 000,00	696 485,00	580 376,81
4341	5139		266 000,00	437 200,00	390 666,08
4341	5151		310 000,00	370 000,00	322 249,00
4341	5152		20 000,00	20 000,00	14 628,00
4341	5153		940 000,00	720 000,00	692 583,00
4341	5154		427 000,00	537 000,00	523 242,00
4341	5156		178 000,00	102 000,00	42 218,78
4341	5157		10 000,00	10 000,00	8 400,00
4341	5162		437 000,00	408 500,00	259 321,44

II. ROZPOČTOVÉ VÝDAJE

Paragraf	Položka	Text	Schválený rozpočet	Rozpočet po změnách	Výsledek od počátku roku
a	b		1	2	3
4341	5163		149 000,00	133 000,00	102 303,00
4341	5164		59 000,00	134 000,00	87 828,00
4341	5166		450 000,00	451 000,00	156 700,00
4341	5167		310 000,00	448 472,00	143 007,00
4341	5168		50 000,00	44 000,00	581,00
4341	5169		1 177 000,00	1 114 250,00	564 627,44
4341	5171		1 298 000,00	1 264 000,00	1 221 872,94
4341	5172		110 000,00	95 000,00	45 000,00
4341	5173		100 000,00	155 000,00	124 853,00
4341	5175		10 000,00	85 000,00	21 741,20
4341	5179			4 000,00	2 900,00
4341	5194		10 000,00	50 000,00	36 767,67
4341	5199				
4341	5222			15 000,00	15 000,00
4341	5229			10 000,00	10 000,00
4341	5331			287 000,00	283 449,75
4341	5332		300 000,00	300 000,00	
4341	5336			5 385 545,30	5 385 545,30
4341	5362		5 000,00	5 000,00	4 810,00
4341	5424			9 619,00	9 619,00
4341	5499			1 000,00	200,00
4341	5909			1 527 000,00	1 490 694,77
4341	6121		500 000,00	3 053 000,00	340 647,32
4341	6123		480 000,00	510 000,00	509 283,00
4341			13 973 000,00	29 638 532,23	19 976 355,79
4342	5169			90 000,00	90 000,00
4342	5173			2 620,00	
4342	5175			3 124,00	505,80
4342	5213			540 000,00	540 000,00
4342	5221			110 000,00	110 000,00
4342	5222		1 400 000,00	1 290 000,00	1 290 000,00
4342	5323			510 300,00	510 300,00
4342	5331		8 282 000,00	8 530 000,00	8 530 000,00
4342	5336			6 646 345,32	6 646 345,32
4342			9 682 000,00	17 722 389,32	17 717 151,12
4344	5221			6 880 000,00	6 880 000,00
4344	5222			1 329 000,00	1 329 000,00
4344	5223			1 797 000,00	1 797 000,00
4344				10 006 000,00	10 006 000,00
4349	5011		5 290 000,00	9 633 166,61	7 614 753,21
4349	5021		2 892 000,00	3 253 000,00	1 440 310,00
4349	5031		1 425 000,00	2 542 178,36	2 152 090,60
4349	5032		541 000,00	958 680,76	774 481,00
4349	5137		361 000,00	292 200,00	16 990,00
4349	5139		2 000,00	40 000,00	23 847,79
4349	5162		100 000,00	110 000,00	75 317,54
4349	5167		187 000,00	212 800,00	73 630,00
4349	5168		50 000,00	50 000,00	
4349	5169		7 415 000,00	7 833 749,99	6 278 808,70
4349	5173		100 000,00	100 000,00	34 291,02
4349	5175		83 000,00	52 500,00	13 579,60
4349	5176		10 000,00	10 000,00	
4349	5213			910 693,24	910 693,24
4349	5221			5 000,00	5 000,00
4349	5222		325 000,00	510 000,00	507 000,00
4349	5223			100 000,00	100 000,00
4349	5229		45 000,00	45 000,00	45 000,00

II. ROZPOČTOVÉ VÝDAJE

Paragraf	Položka	Text	Schválený rozpočet	Rozpočet po změnách	Výsledek od počátku roku
a	b		1	2	3
4349	5331		1 200 000,00	1 286 000,00	1 284 631,67
4349	5336			3 504 824,80	3 504 824,80
4349	5339		10 000,00	30 000,00	28 000,00
4349	5499		3 000,00	7 500,00	2 730,00
4349	6111		120 000,00	120 000,00	
4349			20 159 000,00	31 607 293,76	24 885 979,17
4350	5221			2 911 000,00	2 911 000,00
4350	5222			2 214 000,00	2 214 000,00
4350	5223			122 000,00	122 000,00
4350	5331		258 094 000,00	247 616 000,00	247 616 000,00
4350	5336			137 409 900,00	137 409 900,00
4350	6121		1 745 000,00	20 400 000,00	4 876 223,15
4350	6351		3 200 000,00	4 330 000,00	3 955 629,85
4350			263 039 000,00	415 002 900,00	399 104 753,00
4351	5011		55 504 000,00	85 357 972,00	75 651 308,40
4351	5021		1 729 000,00	3 212 537,00	2 341 960,00
4351	5024		100 000,00	110 000,00	105 607,00
4351	5031		12 993 000,00	21 065 422,00	19 488 905,95
4351	5032		5 214 000,00	7 609 318,00	6 867 207,20
4351	5038		231 000,00	300 000,00	262 110,00
4351	5131		17 000,00	120 000,00	72 186,00
4351	5132		235 000,00	350 209,00	300 079,96
4351	5133		3 000,00	12 000,00	7 213,00
4351	5134		202 000,00	262 000,00	150 780,60
4351	5136		60 000,00	78 000,00	33 144,40
4351	5137		1 018 000,00	2 554 776,00	1 339 552,02
4351	5139		1 114 000,00	2 666 701,00	1 558 921,75
4351	5151		693 000,00	545 500,00	493 059,02
4351	5152		2 410 000,00	1 702 552,00	1 053 862,76
4351	5153		375 000,00	373 000,00	293 708,05
4351	5154		908 000,00	797 799,00	507 637,45
4351	5156		1 320 000,00	1 809 000,00	1 185 073,44
4351	5157		185 000,00	198 000,00	193 238,00
4351	5161		61 000,00	112 000,00	100 318,00
4351	5162		549 000,00	684 000,00	547 579,73
4351	5163		631 000,00	707 000,00	592 389,00
4351	5164		291 000,00	278 250,00	220 797,17
4351	5166		17 000,00	18 000,00	10 650,00
4351	5167		437 000,00	568 000,00	424 014,30
4351	5168		60 000,00	50 000,00	18 909,00
4351	5169		2 524 000,00	5 762 806,00	3 174 689,36
4351	5171		1 293 000,00	3 733 636,99	1 887 530,72
4351	5172		79 000,00	123 000,00	119 221,00
4351	5173		415 000,00	573 000,00	535 304,00
4351	5175		50 000,00	70 000,00	52 054,00
4351	5176		1 000,00	1 000,00	
4351	5179		122 000,00	165 000,00	133 600,00
4351	5189				
4351	5192		4 000,00	9 000,00	8 900,00
4351	5199				
4351	5221			5 127 000,00	5 127 000,00
4351	5222		25 000,00	5 153 000,00	5 153 000,00
4351	5223			5 629 000,00	5 629 000,00
4351	5229		10 000,00	10 000,00	
4351	5424		465 000,00	863 418,00	765 884,75
4351	5499		985 000,00	1 032 000,00	882 700,30
4351	5904			92 000,00	92 000,00

II. ROZPOČTOVÉ VÝDAJE

Paragraf	Položka	Text	Schválený rozpočet	Rozpočet po změnách	Výsledek od počátku roku
a	b		1	2	3
4351	6121		174 200 000,00	10 931 000,00	5 899 230,80
4351	6123			5 404 000,00	3 965 445,92
4351	6901		23 000 000,00	21 185 000,00	
4351			289 530 000,00	197 405 896,99	147 245 773,05
4353	5221			82 000,00	82 000,00
4353				82 000,00	82 000,00
4354	5221			713 000,00	713 000,00
4354	5222			169 000,00	104 160,00
4354	5223			2 177 000,00	2 177 000,00
4354	6121		3 200 000,00	13 000 000,00	12 007 873,20
4354	6323			3 000 000,00	3 000 000,00
4354			3 200 000,00	19 059 000,00	18 002 033,20
4355	5336			2 700 600,00	2 700 600,00
4355				2 700 600,00	2 700 600,00
4356	5011		4 157 000,00	5 731 411,00	5 036 995,10
4356	5021		63 000,00	63 000,00	57 000,00
4356	5031		956 000,00	1 968 843,00	1 266 188,55
4356	5032		353 000,00	684 441,00	457 116,00
4356	5038		7 000,00	7 000,00	6 055,00
4356	5131		1 000,00	1 000,00	380,00
4356	5132		1 000,00	1 000,00	1 000,00
4356	5133		1 000,00	1 000,00	522,00
4356	5134		17 000,00	24 000,00	22 235,00
4356	5136		3 000,00	3 000,00	2 945,00
4356	5137		58 000,00	162 000,00	157 574,48
4356	5139		179 000,00	236 000,00	216 144,61
4356	5151		88 000,00	93 160,00	84 129,90
4356	5152		167 000,00	156 400,00	143 001,00
4356	5153		150 000,00	142 000,00	108 678,86
4356	5154		140 000,00	156 000,00	109 562,00
4356	5156		168 000,00	177 000,00	160 780,65
4356	5161			1 000,00	159,00
4356	5162		13 000,00	12 000,00	9 345,69
4356	5163		67 000,00	62 000,00	51 475,20
4356	5164		64 000,00	64 000,00	64 000,00
4356	5167		19 000,00	11 000,00	7 589,90
4356	5169		290 000,00	395 145,00	372 708,55
4356	5171		119 000,00	157 000,00	147 852,47
4356	5172		15 000,00	12 000,00	11 469,00
4356	5173		7 000,00	9 000,00	8 498,00
4356	5175		11 000,00	10 600,00	7 309,00
4356	5221			348 000,00	348 000,00
4356	5222			483 000,00	483 000,00
4356	5223			1 717 000,00	1 717 000,00
4356	5336			6 807 900,00	6 807 900,00
4356	5424		12 000,00	68 000,00	34 941,25
4356	5499		71 000,00	81 000,00	49 215,40
4356	5904			7 000,00	7 000,00
4356	6122			50 000,00	46 176,02
4356	6123			225 000,00	224 363,40
4356			7 197 000,00	20 127 900,00	18 228 311,03
4357	5221		25 000,00	879 000,00	879 000,00
4357	5222		40 000,00	3 904 000,00	3 904 000,00
4357	5223			1 401 000,00	1 401 000,00
4357	5229			20 000,00	20 000,00
4357	5331		50 295 000,00	48 357 000,00	48 357 000,00

II. ROZPOČTOVÉ VÝDAJE

Paragraf	Položka	Text	Schválený rozpočet	Rozpočet po změnách	Výsledek od počátku roku
a	b		1	2	3
4357	5336			118 610 900,00	118 610 900,00
4357	6121		30 850 000,00	15 510 000,00	8 070 098,31
4357	6351		950 000,00	3 900 000,00	3 802 630,00
4357			82 160 000,00	192 581 900,00	185 044 628,31
4359	5011		7 258 000,00	13 747 333,00	12 045 373,50
4359	5021		2 830 000,00	4 409 312,93	3 804 952,00
4359	5031		2 430 000,00	4 872 331,00	3 931 114,50
4359	5032		903 000,00	1 763 780,00	1 410 137,80
4359	5038		12 000,00	11 000,00	10 258,00
4359	5131		423 000,00	449 746,00	416 699,00
4359	5132		20 000,00	22 000,00	10 511,00
4359	5133		10 000,00	10 000,00	2 258,00
4359	5134		91 000,00	173 000,00	109 816,00
4359	5136		17 000,00	24 000,00	13 021,00
4359	5137		388 000,00	483 699,60	367 493,23
4359	5139		318 000,00	733 501,00	610 314,66
4359	5151		204 000,00	267 000,00	226 283,00
4359	5152		150 000,00	236 100,00	236 100,00
4359	5153		450 000,00	365 000,00	334 758,09
4359	5154		304 000,00	371 000,00	327 040,00
4359	5156		68 000,00	77 000,00	69 428,67
4359	5157			120 000,00	120 000,00
4359	5162		60 000,00	60 000,00	45 283,17
4359	5163		27 000,00	64 160,00	43 946,80
4359	5167		31 000,00	470 000,00	233 885,30
4359	5168		10 000,00	10 000,00	
4359	5169		716 000,00	2 944 096,82	927 176,58
4359	5171		314 000,00	918 000,00	512 045,46
4359	5172		7 000,00	4 000,00	3 823,00
4359	5173		2 000,00	4 000,00	3 962,00
4359	5175		30 000,00	30 000,00	14 506,00
4359	5189				
4359	5192		20 000,00	18 000,00	15 864,00
4359	5194		101 000,00	101 000,00	71 931,00
4359	5199				
4359	5212			2 000,00	
4359	5221		2 578 000,00	2 044 000,00	2 043 935,00
4359	5222		79 313 000,00	3 048 400,00	3 047 100,00
4359	5223		105 000,00	1 055 000,00	1 055 000,00
4359	5229		1 070 000,00	52 000,00	29 960,00
4359	5336			520 300,00	520 300,00
4359	5424		93 000,00	112 000,00	57 955,00
4359	5499		63 000,00	66 000,00	43 129,80
4359	5901		500 000,00		
4359	6121		1 312 000,00	2 224 000,00	2 129 095,49
4359	6122			1 100 000,00	766 849,09
4359	6123			75 000,00	74 787,80
4359	6322			10 000,00	10 000,00
4359			102 228 000,00	43 067 760,35	35 696 093,94
4371	5221			1 641 000,00	1 641 000,00
4371	5222			1 595 000,00	1 595 000,00
4371	5223			892 000,00	892 000,00
4371				4 128 000,00	4 128 000,00
4372	5221			391 000,00	391 000,00
4372	5222		8 000,00	37 000,00	37 000,00
4372	5336			3 572 800,00	3 572 800,00
4372			8 000,00	4 000 800,00	4 000 800,00

II. ROZPOČTOVÉ VÝDAJE

Paragraf	Položka	Text	Schválený rozpočet	Rozpočet po změnách	Výsledek od počátku roku
a	b		1	2	3
4373	5222			109 000,00	109 000,00
4373				109 000,00	109 000,00
4374	5011			2 740 723,06	2 740 723,06
4374	5031			681 758,28	681 758,28
4374	5032			246 418,66	246 418,66
4374	5221			1 044 000,00	1 044 000,00
4374	5222		90 000,00	2 529 000,00	2 501 100,00
4374	5223		100 000,00	4 454 000,00	4 454 000,00
4374	5331		98 644 000,00	102 241 000,00	102 241 000,00
4374	5336			14 610 300,00	14 610 300,00
4374	6351		1 360 000,00	1 360 000,00	1 275 110,30
4374			100 194 000,00	129 907 200,00	129 794 410,30
4375	5221		30 000,00	469 000,00	469 000,00
4375	5222			4 880 000,00	4 880 000,00
4375	5223			231 000,00	231 000,00
4375	5336			2 738 600,00	2 738 600,00
4375	6121		100 000,00	100 000,00	12 100,00
4375			130 000,00	8 418 600,00	8 330 700,00
4376	5221			1 904 000,00	1 904 000,00
4376				1 904 000,00	1 904 000,00
4377	5221			1 111 000,00	1 111 000,00
4377	5222			418 000,00	418 000,00
4377				1 529 000,00	1 529 000,00
4378	5221			1 102 000,00	1 102 000,00
4378	5222			1 601 000,00	1 601 000,00
4378	5336			4 830 200,00	4 830 200,00
4378				7 533 200,00	7 533 200,00
4379	5021		257 000,00	312 000,00	209 300,00
4379	5041		1 000,00	1 000,00	
4379	5136		3 000,00	1 000,00	530,00
4379	5139		59 000,00	72 000,00	45 706,50
4379	5151		17 000,00	21 000,00	18 659,00
4379	5152		84 000,00	84 000,00	75 900,00
4379	5153		31 000,00	31 000,00	22 920,00
4379	5154		6 000,00	11 000,00	8 583,00
4379	5162			8 000,00	7 318,25
4379	5163		3 000,00	3 000,00	2 991,00
4379	5164		198 000,00	207 000,00	156 012,00
4379	5169		277 000,00	241 000,00	220 584,84
4379	5171		1 000,00	2 000,00	714,00
4379	5175		31 000,00	53 286,00	49 933,00
4379	5194			38 714,00	23 070,00
4379	5213			80 000,00	80 000,00
4379	5221			1 538 000,00	1 488 000,00
4379	5222		255 000,00	2 664 000,00	2 663 450,00
4379	5223			274 000,00	274 000,00
4379	5229		2 015 000,00		
4379	5332			150 000,00	150 000,00
4379	5339			225 000,00	225 000,00
4379	5493			8 000,00	7 200,00
4379	5901				
4379			3 238 000,00	6 025 000,00	5 729 871,59
4399	5221			15 000,00	15 000,00
4399	5222		10 000,00	15 000,00	15 000,00
4399			10 000,00	30 000,00	30 000,00
5171	5169				

II. ROZPOČTOVÉ VÝDAJE

Paragraf	Položka	Text	Schválený rozpočet	Rozpočet po změnách	Výsledek od počátku roku
a	b		1	2	3
5171	5171				
5171					
5212	5021		3 000,00	3 000,00	2 400,00
5212	5131		50 000,00		
5212	5133		3 000,00		
5212	5134			20 000,00	17 655,00
5212	5137		120 000,00	116 000,00	35 734,16
5212	5139		170 000,00	132 092,00	103 827,00
5212	5151		3 000,00	3 000,00	720,00
5212	5154		61 000,00	67 000,00	46 892,96
5212	5162		1 000,00	1 000,00	185,50
5212	5163		18 000,00	18 000,00	15 426,00
5212	5164		3 000,00	3 000,00	675,64
5212	5168		20 000,00	20 000,00	14 904,13
5212	5169		325 000,00	217 000,00	106 620,34
5212	5171		434 000,00	430 000,00	367 661,40
5212	5192		100 000,00	100 000,00	
5212	5194		2 000,00	2 000,00	424,00
5212	5429				
5212	5811		100 000,00	100 000,00	
5212	5901		476 000,00	99 000,00	
5212			1 889 000,00	1 331 092,00	713 126,13
5213	5131			50 000,00	
5213	5133			3 000,00	
5213	5139			48 000,00	508,00
5213	5169			100 000,00	
5213	5903		1 720 000,00	1 919 000,00	
5213			1 720 000,00	2 120 000,00	508,00
5269	5139		100 000,00	100 000,00	
5269	5169		10 000,00	10 000,00	
5269			110 000,00	110 000,00	
5272	5137		450 000,00	450 000,00	
5272	5139		450 000,00	450 000,00	
5272			900 000,00	900 000,00	
5273	5139		100 000,00	100 000,00	
5273	5169		50 000,00	50 000,00	2 018,00
5273	5172		50 000,00	50 000,00	
5273			200 000,00	200 000,00	2 018,00
5279	5132		20 000,00	20 000,00	
5279	5901		5 000,00	5 000,00	
5279			25 000,00	25 000,00	
5311	5011		295 546 000,00	288 455 000,00	288 307 149,00
5311	5021		750 000,00	750 000,00	613 676,00
5311	5031		74 020 000,00	72 329 000,00	72 011 321,00
5311	5032		26 700 000,00	26 961 000,00	26 031 070,00
5311	5041		10 000,00	10 000,00	7 704,00
5311	5123			32 000,00	29 751,65
5311	5131		350 000,00	350 000,00	293 069,40
5311	5132		260 000,00	260 000,00	153 923,17
5311	5133		50 000,00	50 000,00	42 939,82
5311	5134		5 900 000,00	5 900 000,00	5 622 732,85
5311	5136		90 000,00	90 000,00	45 723,00
5311	5137		3 559 000,00	4 162 000,00	3 660 997,62
5311	5139		6 444 000,00	5 879 000,00	5 109 215,85
5311	5151		790 000,00	796 000,00	669 223,62
5311	5152		650 000,00	650 000,00	443 640,90

II. ROZPOČTOVÉ VÝDAJE

Paragraf	Položka	Text	Schválený rozpočet	Rozpočet po změnách	Výsledek od počátku roku
a	b		1	2	3
5311	5153		2 090 000,00	2 084 000,00	1 960 485,08
5311	5154		3 524 000,00	3 544 000,00	3 299 554,81
5311	5156		4 300 000,00	4 455 000,00	4 454 595,73
5311	5161		10 000,00	10 000,00	2 534,00
5311	5162		2 503 000,00	2 253 000,00	2 005 752,28
5311	5163		1 752 000,00	1 702 000,00	1 616 637,60
5311	5164		2 519 000,00	2 377 000,00	2 354 542,18
5311	5166		885 000,00	555 000,00	231 116,00
5311	5167		450 000,00	450 000,00	405 950,65
5311	5168		9 647 000,00	8 859 000,00	8 488 564,57
5311	5169		14 543 000,00	21 038 000,00	18 477 676,53
5311	5171		7 130 000,00	7 881 000,00	6 418 324,17
5311	5172		100 000,00	100 000,00	29 581,00
5311	5173		100 000,00	400 000,00	367 672,00
5311	5175		250 000,00	252 000,00	202 783,00
5311	5176		8 000,00	8 000,00	
5311	5179		2 034 000,00	133 000,00	66 579,00
5311	5191		2 000,00	5 000,00	2 700,00
5311	5192		1 235 000,00	1 235 000,00	1 054 151,00
5311	5194		15 000,00	15 000,00	6 671,48
5311	5199				
5311	5361		400 000,00	398 000,00	395 600,00
5311	5362		29 000,00	31 000,00	29 400,00
5311	5363			80 000,00	80 000,00
5311	5424		1 010 000,00	1 710 000,00	1 710 000,00
5311	5429				
5311	5499		8 480 000,00	9 903 000,00	7 650 141,00
5311	5811		5 000,00	5 000,00	
5311	5909		3 000,00	4 000,00	1 769,00
5311	6111			31 000,00	
5311	6121		6 200 000,00	13 386 000,00	10 764 396,72
5311	6122		440 000,00	2 013 000,00	1 496 111,85
5311	6123		2 960 000,00	3 958 000,00	3 957 137,96
5311	6125			400 000,00	399 844,50
5311			487 743 000,00	495 949 000,00	480 972 409,99
5319	5011		1 650 000,00	1 759 250,00	1 100 482,00
5319	5021		87 000,00	233 000,00	142 000,00
5319	5031		413 000,00	440 312,50	274 330,00
5319	5032		149 000,00	158 832,50	99 047,00
5319	5133		24 000,00	30 000,00	5 145,00
5319	5134		100 000,00	100 000,00	33 665,79
5319	5137		45 000,00	74 000,00	73 061,00
5319	5139		477 000,00	639 000,00	625 178,63
5319	5156			5 000,00	5 000,00
5319	5164		5 000,00	48 750,00	47 185,00
5319	5167		42 000,00	12 000,00	12 000,00
5319	5169		680 000,00	709 250,00	678 934,00
5319	5173		7 000,00	141 000,00	136 000,00
5319	5175		48 000,00	301 000,00	266 399,00
5319	5179		2 000,00		
5319	5199				
5319	5213		2 500 000,00		
5319	5221			410 000,00	410 000,00
5319	5222			1 591 000,00	1 591 000,00
5319	5223			294 000,00	294 000,00
5319	5319			30 000,00	30 000,00
5319	5331		2 700 000,00	2 906 000,00	2 906 000,00

II. ROZPOČTOVÉ VÝDAJE

Paragraf	Položka	Text	Schválený rozpočet	Rozpočet po změnách	Výsledek od počátku roku
a	b		1	2	3
5319	5339			115 000,00	115 000,00
5319	5494		19 000,00	19 000,00	18 286,00
5319	5499			32 000,00	31 042,00
5319	6322			90 000,00	90 000,00
5319			8 948 000,00	10 138 395,00	8 983 755,42
5511	5229		25 000,00	25 000,00	25 000,00
5511	5319		5 225 000,00	5 225 000,00	5 225 000,00
5511	6122		2 600 000,00	1 048 000,00	1 047 739,00
5511	6123		37 419 000,00	23 352 000,00	23 350 442,00
5511	6339		1 500 000,00	1 500 000,00	1 500 000,00
5511			46 769 000,00	31 150 000,00	31 148 181,00
5512	5019		102 000,00	127 573,00	63 640,00
5512	5021		146 000,00	144 000,00	101 340,00
5512	5038		9 000,00	9 000,00	9 000,00
5512	5039		2 000,00	4 875,00	2 089,00
5512	5123			6 000,00	5 997,00
5512	5131		5 000,00	5 000,00	
5512	5132		473 000,00	579 322,08	564 051,40
5512	5133		6 000,00	4 000,00	3 988,00
5512	5134		267 000,00	278 967,00	234 921,70
5512	5136		2 000,00	1 000,00	
5512	5137		1 359 000,00	2 424 655,09	2 264 102,81
5512	5139		691 000,00	741 271,90	698 002,07
5512	5151		284 000,00	289 200,00	176 123,37
5512	5153		1 177 000,00	1 047 500,00	789 348,16
5512	5154		804 000,00	796 000,00	690 029,19
5512	5156		615 000,00	667 974,05	542 620,65
5512	5162		171 000,00	191 000,00	147 348,86
5512	5163		453 000,00	559 511,00	471 428,36
5512	5166		10 000,00	10 000,00	
5512	5167		144 000,00	139 264,00	92 879,00
5512	5168		30 000,00	24 000,00	19 157,40
5512	5169		823 000,00	821 722,25	567 562,11
5512	5171		1 091 000,00	1 169 476,63	972 992,60
5512	5172			46 000,00	42 984,39
5512	5173		18 000,00	14 000,00	384,00
5512	5175		42 000,00	31 000,00	19 131,20
5512	5189				
5512	5194		1 000,00	1 000,00	
5512	5199				
5512	5222		102 000,00	196 900,00	196 900,00
5512	5492		10 000,00	10 000,00	9 750,00
5512	5499			40 000,00	40 000,00
5512	5901				
5512	6121		8 741 000,00	24 975 212,40	11 483 324,86
5512	6122			312 000,00	309 419,00
5512	6123		2 050 000,00	16 803 000,00	13 395 200,10
5512			19 628 000,00	52 470 424,40	33 913 715,23
5519	5137		5 000,00	5 000,00	
5519	5139		1 000,00	1 000,00	
5519	5166		144 000,00	144 000,00	144 000,00
5519	5167		6 000,00	6 000,00	6 000,00
5519	5169		283 000,00	298 000,00	212 636,62
5519			439 000,00	454 000,00	362 636,62
6112	5019		593 000,00	530 000,00	120 463,00
6112	5021		8 611 000,00	11 039 000,00	9 615 497,61
6112	5023		114 652 000,00	121 977 500,00	114 050 428,71

II. ROZPOČTOVÉ VÝDAJE

Paragraf	Položka	Text	Schválený rozpočet	Rozpočet po změnách	Výsledek od počátku roku
a	b		1	2	3
6112	5026			274 000,00	273 976,00
6112	5029		10 000,00	20 000,00	3 897,00
6112	5031		18 913 000,00	20 085 000,00	17 371 561,13
6112	5032		10 760 000,00	11 627 000,00	10 689 471,15
6112	5039		98 000,00	98 000,00	29 522,00
6112	5132				
6112	5136		41 000,00	41 000,00	25 095,00
6112	5137			79 000,00	78 082,00
6112	5139		97 000,00	97 000,00	73 784,00
6112	5156		20 000,00	20 000,00	3 977,60
6112	5161		40 000,00	40 000,00	39 933,00
6112	5162		275 000,00	262 000,00	127 796,58
6112	5163		49 000,00	49 000,00	47 300,00
6112	5167		181 000,00	199 000,00	89 460,50
6112	5169		82 000,00	147 000,00	125 056,00
6112	5171				
6112	5172				
6112	5173		294 000,00	244 418,00	119 178,52
6112	5175		375 000,00	391 000,00	318 441,53
6112	5176		25 000,00	25 000,00	1 850,00
6112	5179		708 000,00	678 000,00	404 023,00
6112	5192				
6112	5194		223 000,00	239 000,00	202 617,30
6112	5424		165 000,00	152 500,00	56 536,00
6112	5492		176 000,00	217 000,00	87 000,00
6112	5499		366 000,00	374 000,00	212 381,00
6112			156 754 000,00	168 905 418,00	154 167 328,63
6115	5011				
6115	5021				
6115	5031				
6115	5032				
6115					
6117	5011			285 378,00	252 641,00
6117	5019			167 962,00	131 755,52
6117	5021			7 172 471,00	7 193 722,00
6117	5023			49 000,00	49 000,00
6117	5029			7 000,00	3 118,00
6117	5031			127 065,00	102 232,00
6117	5032			54 961,00	34 685,04
6117	5039			28 556,70	5 091,70
6117	5137			33 026,00	18 026,20
6117	5139			493 618,30	359 187,55
6117	5156			11 235,00	5 730,30
6117	5161			191 131,00	164 732,92
6117	5162			62 361,00	52 562,17
6117	5164			448 000,00	289 067,00
6117	5166				
6117	5168			5 000,00	
6117	5169			1 442 524,00	1 096 043,30
6117	5173			21 791,00	10 608,58
6117	5175			229 920,00	182 596,10
6117	5192			2 000,00	2 984,00
6117				10 833 000,00	9 953 783,38
6149	5011			105 631,00	104 252,00
6149	5021			135 485,00	128 142,00
6149	5031			21 074,00	21 853,00
6149	5032			7 565,00	7 927,00

II. ROZPOČTOVÉ VÝDAJE

Paragraf	Položka	Text	Schválený rozpočet	Rozpočet po změnách	Výsledek od počátku roku
a	b		1	2	3
6149	5169				
6149				269 755,00	262 174,00
6171	5011		877 630 000,00	950 241 809,49	913 717 058,44
6171	5019		330 000,00	1 152 000,00	1 063 207,00
6171	5021		15 216 000,00	16 987 712,00	12 574 960,60
6171	5023				
6171	5024		950 000,00	2 100 000,00	540 613,00
6171	5031		226 579 000,00	246 609 771,12	232 075 676,46
6171	5032		82 127 000,00	89 310 560,81	84 018 863,76
6171	5038		6 282 000,00	6 664 930,00	5 920 701,65
6171	5039		11 000,00	11 000,00	
6171	5041		28 000,00	38 000,00	26 081,20
6171	5123		350 000,00	295 000,00	221 416,22
6171	5131		2 000,00	5 000,00	1 992,00
6171	5132		425 000,00	569 000,00	318 988,49
6171	5133		160 000,00	123 000,00	84 182,10
6171	5134		226 000,00	203 000,00	57 967,00
6171	5136		1 682 000,00	1 669 750,00	1 032 481,69
6171	5137		19 147 000,00	21 536 000,00	20 178 673,88
6171	5139		19 881 000,00	20 091 940,64	17 774 915,60
6171	5149				0,48
6171	5151		5 053 000,00	4 871 043,00	4 092 361,68
6171	5152		16 851 000,00	16 027 000,00	14 710 569,97
6171	5153		5 836 000,00	5 047 000,00	3 430 712,60
6171	5154		20 199 000,00	21 084 000,00	18 427 187,26
6171	5155		2 000,00	2 000,00	
6171	5156		2 365 000,00	2 326 398,37	1 617 084,49
6171	5157		6 000,00	6 000,00	1 340,73
6171	5159				
6171	5161		11 469 000,00	11 600 000,00	10 627 576,36
6171	5162		10 063 000,00	8 768 000,00	7 248 414,20
6171	5163		3 791 000,00	3 627 000,00	3 085 752,74
6171	5164		26 618 000,00	28 444 000,00	25 692 123,21
6171	5165		4 000,00	4 000,00	4 000,00
6171	5166		12 998 000,00	13 585 000,00	7 958 843,74
6171	5167		16 777 000,00	16 784 700,00	11 111 189,10
6171	5168		245 557 000,00	249 590 000,00	193 391 733,71
6171	5169		96 224 000,00	113 264 221,17	96 265 343,62
6171	5171		34 460 000,00	34 978 233,46	26 317 604,49
6171	5172		2 040 000,00	2 409 763,94	1 888 654,15
6171	5173		2 886 000,00	3 809 795,00	3 106 195,45
6171	5175		3 378 000,00	3 354 000,00	2 619 261,47
6171	5176		450 000,00	444 000,00	371 870,37
6171	5179		4 319 000,00	4 960 250,00	4 510 891,96
6171	5182				
6171	5189			1 000,00	500,00
6171	5191		19 000,00	27 300,00	8 978,00
6171	5192		1 863 000,00	1 768 000,00	455 472,61
6171	5194		671 000,00	1 011 000,00	858 175,71
6171	5199			70 000,00	
6171	5213			5 200 000,00	5 200 000,00
6171	5225		235 000,00	235 000,00	218 208,00
6171	5229		650 000,00	662 000,00	606 000,00
6171	5329		50 000,00		
6171	5361		1 038 000,00	1 036 000,00	390 771,00
6171	5362		402 000,00	409 000,00	84 566,00
6171	5363		85 000,00	87 000,00	19 045,05

II. ROZPOČTOVÉ VÝDAJE

Paragraf	Položka	Text	Schválený rozpočet	Rozpočet po změnách	Výsledek od počátku roku
a	b		1	2	3
6171	5364			679 000,00	678 320,24
6171	5365		34 000,00	34 000,00	9 958,00
6171	5424		5 592 000,00	7 199 555,00	5 883 493,00
6171	5492		515 000,00	511 000,00	377 000,00
6171	5494		100 000,00	50 000,00	15 000,00
6171	5499		31 217 000,00	39 433 000,00	29 891 310,45
6171	5660		110 000,00	100 000,00	26 710,00
6171	5811		12 000,00	12 000,00	
6171	5901		674 000,00	491 000,00	
6171	5904			30 000,00	29 687,50
6171	5909		1 346 000,00	3 128 000,00	12 596 741,13
6171	6111		67 900 000,00	23 796 000,00	19 505 911,65
6171	6119		2 504 000,00	3 503 000,00	2 551 406,00
6171	6121		105 261 000,00	87 740 000,00	47 813 925,32
6171	6122		5 890 000,00	5 883 000,00	4 782 052,94
6171	6123		1 100 000,00	2 027 000,00	2 007 985,00
6171	6125		3 034 000,00	6 446 000,00	5 906 524,39
6171	6127		10 000,00	407 000,00	340 279,00
6171	6130				
6171	6901				
6171			2 002 684 000,00	2 094 570 734,00	1 866 344 511,86
6172	5189				
6172					
6211	5136		74 000,00	334 000,00	326 774,70
6211	5137		119 000,00	119 000,00	87 076,00
6211	5139		129 000,00	226 000,00	187 215,28
6211	5151		150 000,00	150 000,00	114 257,00
6211	5152		808 000,00	705 000,00	509 000,00
6211	5154		1 095 000,00	980 000,00	976 314,00
6211	5161		4 000,00	4 000,00	263,00
6211	5163		5 000,00	5 000,00	4 924,00
6211	5164		2 000,00	4 000,00	3 315,00
6211	5168		18 000,00	18 000,00	9 680,00
6211	5169		2 848 000,00	2 781 000,00	2 484 018,27
6211	5171		3 599 000,00	3 370 000,00	3 366 823,53
6211	5175		30 000,00	85 000,00	82 743,00
6211	5179		1 000,00	1 000,00	500,00
6211	5199				
6211	6129		2 000 000,00	2 000 000,00	373 124,26
6211			10 882 000,00	10 782 000,00	8 526 028,04
6223	5139		20 000,00	20 000,00	
6223	5163		20 000,00	20 000,00	8 795,62
6223	5164		10 000,00	10 000,00	
6223	5168		3 000,00	3 000,00	2 178,00
6223	5169		2 820 000,00	2 820 000,00	1 505 228,54
6223	5173		5 283 000,00	5 283 000,00	4 632 797,42
6223	5175		1 095 000,00	1 105 000,00	817 568,00
6223	5176		160 000,00	160 000,00	72 921,61
6223	5179		42 000,00	42 000,00	
6223	5194		25 000,00	15 000,00	
6223	5199				
6223	5492		7 000,00	7 000,00	
6223	5511		160 000,00	160 000,00	138 985,32
6223	5542		813 000,00	813 000,00	734 674,90
6223	5909				
6223			10 458 000,00	10 458 000,00	7 913 149,41
6310	5141		50 000 000,00	50 000 000,00	46 184 191,06

II. ROZPOČTOVÉ VÝDAJE

Paragraf	Položka	Text	Schválený rozpočet	Rozpočet po změnách	Výsledek od počátku roku
a	b		1	2	3
6310	5142		200 000,00	16 180 000,00	7 370 729,53
6310	5144		10 000,00	10 000,00	3 950,00
6310	5147		20 000 000,00	20 000 000,00	10 930 921,04
6310	5161			40 000,00	29 842,80
6310	5163		3 338 500,00	3 402 500,00	2 086 260,90
6310	5229		700 000,00	110 000,00	2 994,00
6310	5901		110 000,00	939 000,00	
6310	5909		10 000,00	10 000,00	
6310			74 368 500,00	90 691 500,00	66 608 889,33
6320	5163		1 178 000,00	1 197 000,00	903 768,00
6320			1 178 000,00	1 197 000,00	903 768,00
6330	5341		27 099 000,00	28 940 979,00	3 598 856,12
6330	5342				53 820 361,66
6330	5343				15 383 432,00
6330	5344				2 699 329 045,54
6330	5345				36 833 848 895,26
6330	5347		1 818 552 500,00	2 123 885 626,00	2 104 148 368,82
6330	5348				106 534 735,00
6330	5349				6 454 696 663,14
6330			1 845 651 500,00	2 152 826 605,00	48 271 360 357,54
6399	5189				
6399	5191			1 000,00	245,00
6399	5194				
6399	5199				
6399	5212			80 000,00	80 000,00
6399	5213			60 000,00	55 000,00
6399	5221			30 000,00	29 781,00
6399	5222			543 000,00	532 500,00
6399	5229		2 208 000,00	274 000,00	170 000,00
6399	5339			15 000,00	14 469,00
6399	5362				
6399	5363			1 000,00	159,00
6399	5364				
6399	5365		263 924 000,00	166 825 000,00	166 824 465,00
6399	5492			5 000,00	5 000,00
6399	5901		375 000,00		
6399	5909		414 000,00	220 000,00	10 174 409,64
6399			266 921 000,00	168 054 000,00	177 886 028,64
6402	5364			1 706 929,08	1 707 337,04
6402	5366			426 000,00	426 000,00
6402				2 132 929,08	2 133 337,04
6409	5139			25 000,00	21 830,88
6409	5166		40 000,00	40 000,00	18 150,00
6409	5169		60 000,00	12 000,00	11 858,00
6409	5179		70 000,00	143 000,00	142 600,00
6409	5493		75 000 000,00	69 904 000,00	53 002 875,00
6409	5901		207 069 500,00	50 191 496,00	
6409	5909		57 562 000,00	167 035 029,66	7 912 726,71
6409	6901		11 402 000,00	18 305 000,00	
6409			351 203 500,00	305 655 525,66	61 110 040,59
ROZPOČTOVÉ VÝDAJE CELKEM			18 769 763 000,00	20 622 321 203,16	63 569 147 856,58

III. FINANCOVÁNÍ - třída 8

Název text	Číslo položky/rádku r	Schválený rozpočet 1	Rozpočet po změnách 2	Výsledek od počátku roku 3
Krátkodobé financování z tuzemska				
Krátkodobé vydané dluhopisy (+)	8111			
Uhrazené splátky krátkod.vydaných dluhopisů (-)	8112			
Krátkodobé přijaté půjčené prostředky (+)	8113			
Uhrazené splátky krátkod.přij.půjč.prostř. (-)	8114			
Změna stavu krátkod. prostř.na bank.účtech(+/-)	8115	3 158 666 000,00	3 624 100 078,91	135 101 421,97
Akt. krátkod. operace řízení likvidity-příjmy(+)	8117			2 200 240 725,72
Akt. krátkod. operace řízení likvidity-výdaje(-)	8118		5 000 000,00-	2 185 240 725,72-
Dlouhodobé financování z tuzemska				
Dlouhodobé vydané dluhopisy (+)	8121			
Uhrazené splátky dlouh.vydaných dluhopisů (-)	8122			
Dlouhodobé přijaté půjčené prostředky (+)	8123			
Uhrazené splátky dlouhod. přijatých půjček (-)	8124	34 528 000,00-	34 528 000,00-	34 510 056,52-
Změna stavu dlouhod. prostř.na bank.účtech(+/-)	8125			
Akt. dlouhod. operace řízení likvidity-příjmy(+)	8127			
Akt. dlouhod. operace řízení likvidity-výdaje(-)	8128		20 000 000,00-	28 000 000,00-
Krátkodobé financování ze zahraničí				
Krátkodobé vydané dluhopisy (+)	8211			
Uhrazené splátky krátkod. vydaných dluhopisů(-)	8212			
Krátkodobé přijaté půjčené prostředky (+)	8213			
Uhrazené splátky krátkod.přij.půjč.prostř. (-)	8214			
Změna stavu krátkod. prostř.na bank.účtech(+/-)	8215			
Akt. krátkod. operace řízení likvidity-příjmy(+)	8217			
Akt. krátkod. operace řízení likvidity-výdaje(-)	8218			
Dlouhodobé financování ze zahraničí				
Dlouhodobé vydané dluhopisy (+)	8221			
Uhrazené splátky dlouh. vydaných dluhopisů (-)	8222			
Dlouhodobé přijaté půjčené prostředky (+)	8223			
Uhrazené spl.dlouhod. přij.půjč.prostř. (-)	8224	310 527 000,00-	310 527 000,00-	310 526 315,78-
Změna stavu dlouhod. prostř.na bank.účtech(+/-)	8225			
Akt. dlouhod. operace řízení likvidity-příjmy(+)	8227			
Akt. dlouhod. operace řízení likvidity-výdaje(-)	8228			
Opravné položky k peněžním operacím				
Operace z peněžních účtů organizace nemající charakter příjmů a výdajů vlád.sektoru (+/-)	8901			4 317 050,46-
Nerealizované kurzové rozdíly pohybů na devizových účtech (+/-)	8902			
Nepřevedené částky vyrovnávající schodek (+/-)	8905			
FINANCOVÁNÍ (součet za třídu 8)	8000	2 813 611 000,00	3 254 045 078,91	227 252 000,79-

IV. REKAPITULACE PŘÍJMŮ, VÝDAJŮ, FINANCOVÁNÍ A JEJICH KONSOLIDACE

Název	Číslo řádku	Schválený rozpočet	Rozpočet po změnách	Výsledek od počátku roku
text	r	41	42	43
TŘÍDA 1 - DAŇOVÉ PŘÍJMY	4010	11 013 297 000,00	11 027 650 000,00	11 479 657 870,39
TŘÍDA 2 - NEDAŇOVÉ PŘÍJMY	4020	1 020 036 500,00	916 165 661,25	887 242 441,67
TŘÍDA 3 - KAPITÁLOVÉ PŘÍJMY	4030	405 105 000,00	405 899 000,00	335 155 493,86
TŘÍDA 4 - PŘIJATÉ TRANSFERY	4040	3 517 713 500,00	5 018 561 463,00	51 094 344 051,45
PŘÍJMY CELKEM	4050	15 956 152 000,00	17 368 276 124,25	63 796 399 857,37
KONSOLIDACE PŘÍJMŮ	4060	1 818 552 500,00	2 123 885 626,00	48 252 378 069,42
v tom položky:				
2223 - Příjmy z finančního vypořádání minulých let mezi krajem a obcemi	4061		14 000,00	14 306,70
2226 - Příjmy z finančního vypořádání minulých let mezi obcemi	4062			
2227 - Příjmy z finančního vypořádání minulých let mezi reg. radou a kraji, obcemi a DSO	4063			
2441 - Splátky půjčených prostředků od obcí	4070			
2442 - Splátky půjčených prostředků od krajů	4080			
2443 - Splátky půjčených prostředků od regionálních rad	4081			
2449 - Ostatní splátky půjčených prostředků od veřejných rozpočtů územní úrovně	4090			
4121 - Neinvestiční přijaté transfery od obcí	4100	84 000,00	84 000,00	69 524,87
4122 - Neinvestiční přijaté transfery od krajů	4110	50 000 000,00	436 429 819,50	436 429 819,50
4123 - Neinvestiční přijaté transfery od regionálních rad	4111			
4129 - Ostatní neinvestiční přijaté transfery od rozpočtů územní úrovně	4120			
* 4133 - Převody z vlastních rezervních fondů	4130			2 545 466 722,54
* 4134 - Převody z rozpočtových účtů	4140			36 373 575 921,42
* 4137 - Převody mezi statutárními městy (hl.m.Prahou)a jejich městskými obvody nebo částmi - příjmy	4145	1 818 552 500,00	2 123 885 626,00	2 104 148 368,82
* 4138 - Převody z vlastní pokladny	4146			248 237 731,00
* 4139 - Ostatní převody z vlastních fondů	4150			6 980 949 325,64
4221 - Investiční přijaté transfery od obcí	4170			
4222 - Investiční přijaté transfery od krajů	4180		32 763 000,00	30 555 808,27
4223 - Investiční přijaté transfery od regionálních rad	4181			
4229 - Ostatní investiční přijaté transfery od rozpočtů územní úrovně	4190			
ZJ 024 - Transfery přijaté z území jiného okresu	4191	84 000,00	84 000,00	69 524,87
ZJ 025 - Splátky půjčených prostředků přijatých z území jiného okresu	4192			
ZJ 028 - Transfery přijaté z území jiného kraje	4193		1 554 500,00	1 554 500,00
ZJ 029 - Splátky půjčených prostředků přijatých z území jiného kraje	4194			
PŘÍJMY CELKEM PO KONSOLIDACI	4200	14 137 599 500,00	15 244 390 498,25	15 544 021 787,95
TŘÍDA 5 - BĚŽNÉ VÝDAJE	4210	12 664 519 000,00	13 884 595 101,60	59 007 911 288,43
TŘÍDA 6 - KAPITÁLOVÉ VÝDAJE	4220	6 105 244 000,00	6 737 726 101,56	4 561 236 568,15
VÝDAJE CELKEM	4240	18 769 763 000,00	20 622 321 203,16	63 569 147 856,58
KONSOLIDACE VÝDAJŮ	4250	1 818 552 500,00	2 123 885 626,00	48 252 378 069,42
v tom položky:				
5321 - Neinvestiční transfery obcím	4260	15 000,00	72 500,00	72 001,00
5323 - Neinvestiční transfery krajům	4270	13 150 000,00	15 076 300,00	15 076 300,00
5325 - Neinvestiční transfery regionálním radám	4271			
5329 - Ostatní neinvestiční transfery veřejným rozpočtům územní úrovně	4280	1 719 000,00	1 769 000,00	1 741 384,82
* 5342 - Převody FKSP a sociál.fondů obcí a krajů	4281			53 820 361,66
* 5344 - Převody vlastním rezervním fondům územních rozpočtů	4290			2 699 329 045,54
* 5345 - Převody vlastním rozpočtovým účtům	4300			36 833 848 895,26

IV. REKAPITULACE PŘÍJMŮ, VÝDAJŮ, FINANCOVÁNÍ A JEJICH KONSOLIDACE

Název text	Číslo řádku r	Schválený rozpočet 41	Rozpočet po změnách 42	Výsledek od počátku roku 43
* 5347 - Převody mezi statutárními městy (hl.m.Prahou) a jejich městskými obvody nebo částmi - výdaje	4305	1 818 552 500,00	2 123 885 626,00	2 104 148 368,82
* 5348 - Převody do vlastní pokladny	4306			106 534 735,00
* 5349 - Ostatní převody vlastním fondům	4310			6 454 696 663,14
5366 - Výdaje z finančního vypořádání minulých let mezi krajem a obcemi	4321		3 473 357,25	3 473 357,25
5367 - Výdaje z finančního vypořádání minulých let mezi obcemi	4322			
5368 - Výdaje z finančního vypořádání minulých let mezi regionální radou a kraji, obcemi a DSO	4323			
5641 - Neinvestiční půjčené prostředky obcím	4330			
5642 - Neinvestiční půjčené prostředky krajům	4340			
5643 - Neinvestiční půjčené prostředky regionálním radám	4341			
5649 - Ostatní neinvestiční půjčené prostředky veřejným rozpočtům územní úrovně	4350			
6341 - Investiční transfery obcím	4360			
6342 - Investiční transfery krajům	4370	12 500 000,00	37 500 000,00	37 500 000,00
6345 - Investiční transfery regionálním radám	4371			
6349 - Ostatní investiční transfery veřejným rozpočtům územní úrovně	4380		800 000,00	800 000,00
6441 - Investiční půjčené prostředky obcím	4400			
6442 - Investiční půjčené prostředky krajům	4410			
6443 - Investiční půjčené prostředky regionálním radám	4411			
6449 - Ostatní investiční půjčené prostředky veřejným rozpočtům územní úrovně	4420			
ZJ 026 - Transfery poskytnuté na území jiného okresu	4421	1 534 000,00	1 991 500,00	1 963 385,82
ZJ 027 - Půjčené prostř. poskytnuté na území jiného okresu	4422			
ZJ 035 - Transfery poskytnuté na území jiného kraje	4423	200 000,00	150 000,00	150 000,00
ZJ 036 - Půjčené prostř. poskytnuté na území jiného kraje	4424			
VÝDAJE CELKEM PO KONSOLIDACI	4430	16 951 210 500,00	18 498 435 577,16	15 316 769 787,16
SALDO PŘÍJMŮ A VÝDAJŮ PO KONSOLIDACI	4440	2 813 611 000,00-	3 254 045 078,91-	227 252 000,79
TRÍDA 8 - FINANCOVÁNÍ	4450	2 813 611 000,00	3 254 045 078,91	227 252 000,79-
KONSOLIDACE FINANCOVÁNÍ	4460			
FINANCOVÁNÍ CELKEM PO KONSOLIDACI	4470	2 813 611 000,00	3 254 045 078,91	227 252 000,79-

Poznámka: "*" - položky takto označené vstupují v této variantě výkazu do konsolidace

VI. STAVY A ZMĚNY STAVŮ NA BANKOVNÍCH ÚČTECH A V POKLADNĚ

Název bankovního účtu text	Číslo řádku r	Počáteční stav k 1. 1. 61	Stav ke konci vykazovaného období 62	Změna stavu bankovních účtů 63
Základní běžný účet ÚSC	6010	3 337 729 009,72	3 413 801 618,93	76 072 609,21-
Běžné účty fondů ÚSC	6020	3 425 732 948,22	3 214 330 587,37	211 402 360,85
Běžné účty celkem	6030	6 763 461 957,94	6 628 132 206,30	135 329 751,64
Pokladna	6040	3 042 244,79	3 270 574,46	228 329,67-

VII. VYBRANÉ ZÁZNAMOVÉ JEDNOTKY

Název text	Číslo řádku r	Schválený rozpočet 71	Rozpočet po změnách 72	Výsledek od počátku roku 73
ZJ 024 - Transfery přijaté z území jiného okresu	7090	84 000,00	84 000,00	69 524,87
v tom položky:				
2226 - Příjmy z finančního vypořádání minulých let mezi obcemi	7092			
4121 - Neinvestiční přijaté transfery od obcí	7100	84 000,00	84 000,00	69 524,87
4129 - Ostatní neinvestiční přijaté transfery od rozpočtů územní úrovně	7110			
4221 - Investiční přijaté transfery od obcí	7120			
4229 - Ostatní investiční přijaté transfery od rozpočtů územní úrovně	7130			
ZJ 025 - Splátky půjčených prostředků přijatých z území jiného okresu	7140			
v tom položky:				
2441 - Splátky půjčených prostředků od obcí	7150			
2449 - Ostatní splátky půjčených prostředků od veřejných rozpočtů územní úrovně	7160			
ZJ 026 - Transfery poskytnuté na území jiného okresu	7170	1 534 000,00	1 991 500,00	1 963 385,82
v tom položky:				
5321 - Neinvestiční transfery obcím	7180	15 000,00	72 500,00	72 001,00
5329 - Ostatní neinvestiční transfery veřejným rozpočtům územní úrovně	7190	1 519 000,00	1 619 000,00	1 591 384,82
5367 - Výdaje z finančního vypořádání minulých let mezi obcemi	7192			
6341 - Investiční transfery obcím	7200			
6349 - Ostatní investiční transfery veřejným rozpočtům územní úrovně	7210		300 000,00	300 000,00
ZJ 027 - Půjčené prostředky poskytnuté na územní jiného okresu	7220			
v tom položky:				
5641 - Neinvestiční půjčené prostředky obcím	7230			
5649 - Ostatní neinvestiční půjčené prostředky veřejným rozpočtům územní úrovně	7240			
6441 - Investiční půjčené prostředky obcím	7250			
6449 - Ostatní investiční půjčené prostředky veřejným rozpočtům územní úrovně	7260			
ZJ 028 - Transfery přijaté z území jiného kraje	7290		1 554 500,00	1 554 500,00
v tom položky:				
2223 - Příjmy z finančního vypořádání minulých let mezi krajem a obcemi	7291			
2226 - Příjmy z finančního vypořádání minulých let mezi obcemi	7292			
4121 - Neinvestiční přijaté transfery od obcí	7300			
4122 - Neinvestiční přijaté transfery od krajů	7310		1 554 500,00	1 554 500,00
4129 - Ostatní neinvestiční přijaté transfery od rozpočtů územní úrovně	7320			
4221 - Investiční přijaté transfery od obcí	7330			
4222 - Investiční přijaté transfery od krajů	7340			
4229 - Ostatní investiční přijaté transfery od rozpočtů územní úrovně	7350			
ZJ 029 - Splátky půjčených prostředků přijatých z území jiného kraje	7360			
v tom položky:				
2441 - Splátky půjčených prostředků od obcí	7370			
2442 - Splátky půjčených prostředků od krajů	7380			
2449 - Ostatní splátky půjčených prostředků od veřejných rozpočtů územní úrovně	7390			

VII. VYBRANÉ ZÁZNAMOVÉ JEDNOTKY

Název text	Číslo řádku r	Schválený rozpočet 71	Rozpočet po změnách 72	Výsledek od počátku roku 73
ZJ 035 - Transfery poskytnuté na území jiného kraje	7400	200 000,00	150 000,00	150 000,00
v tom položky:				
5321 - Neinvestiční transfery obcím	7410			
5323 - Neinvestiční transfery krajům	7420			
5329 - Ostatní neinvestiční transfery veřejným rozpočtům územní úrovně	7430	200 000,00	150 000,00	150 000,00
5366 - Výdaje z finančního vypořádání minulých let mezi krajem a obcemi	7431			
5367 - Výdaje z finančního vypořádání minulých let mezi obcemi	7432			
6341 - Investiční transfery obcím	7440			
6342 - Investiční transfery krajům	7450			
6349 - Ostatní investiční transfery veřejným rozpočtům územní úrovně	7460			
ZJ 036 - Půjčené prostředky poskytnuté na území jiného kraje	7470			
v tom položky:				
5641 - Neinvestiční půjčené prostředky obcím	7480			
5642 - Neinvestiční půjčené prostředky krajům	7490			
5649 - Ostatní neinvestiční půjčené prostředky veřejným rozpočtům územní úrovně	7500			
6441 - Investiční půjčené prostředky obcím	7510			
6442 - Investiční půjčené prostředky krajům	7520			
6449 - Ostatní investiční půjčené prostředky veřejným rozpočtům územní úrovně	7530			

IX. Přijaté transfery a půjčky ze státního rozpočtu, státních fondů a regionálních rad

Účelový znak	Název	Položka	Název	Výsledek od počátku roku
a		b		93
13010		4116		2 236 000,00
13010				2 236 000,00
13011		4116		72 406 500,00
13011				72 406 500,00
13013		4116		40 596 513,49
13013				40 596 513,49
13015		4116		17 943 077,00
13015				17 943 077,00
13017		4116		5 000,00
13017				5 000,00
13101		4116		14 572 495,00
13101				14 572 495,00
13307		4116		677 160,00
13307				677 160,00
14004		4116		385 312,00
14004				385 312,00
14007		4116		1 347 300,00
14007				1 347 300,00
14032		4116		389 000,00
14032				389 000,00
14137		4116		23 430,00
14137				23 430,00
14984		4216		5 039 212,40
14984				5 039 212,40
15011		4116		5 962 727,68
15011				5 962 727,68
15065		4116		1 099 885,00
15065				1 099 885,00
15091		4116		26 922,00
15091				26 922,00
15974		4216		49 341 313,82
15974				49 341 313,82
17015		4116		144 097,58
17015				144 097,58
17016		4116		2 464 230,24
17016				2 464 230,24
17017		4116		887 254,47
17017				887 254,47
17018		4116		5 027 775,31
17018				5 027 775,31
17968		4216		5 372 039,77
17968				5 372 039,77
17969		4216		92 097 584,28
17969				92 097 584,28
33063		4116		163 051 497,60
33063				163 051 497,60
33339		4116		251 000,00
33339				251 000,00
34001		4116		188 000,00
34001				188 000,00
34013		4116		27 000,00

IX. Přijaté transfery a půjčky ze státního rozpočtu, státních fondů a regionálních rad

Účelový znak	Název	Položka	Název	Výsledek od počátku roku
a		b		93
34013				27 000,00
34017		4116		90 000,00
34017				90 000,00
34019		4116		135 000,00
34019				135 000,00
34020		4116		4 650 000,00
34020				4 650 000,00
34021		4116		190 000,00
34021				190 000,00
34026		4116		1 137 950,00
34026				1 137 950,00
34053		4116		226 000,00
34053				226 000,00
34054		4116		2 490 000,00
34054				2 490 000,00
34070		4116		5 102 018,94
34070				5 102 018,94
34273		4116		272 000,00
34273				272 000,00
34352		4116		48 700 000,00
34352				48 700 000,00
34502		4216		704 000,00
34502				704 000,00
34544		4216		90 000,00
34544				90 000,00
34941		4216		45 000,00
34941				45 000,00
35015		4116		1 099 000,00
35015				1 099 000,00
35019		4116		726 547,00
35019				726 547,00
35063		4116		150 000,00
35063				150 000,00
89023		4113		154 504,91
89023				154 504,91
89450		4113		4 139,80
89450				4 139,80
91628		4213		3 646 403,21
91628				3 646 403,21
92241		4113		3 412 006,15
92241				3 412 006,15
98008		4111		
98008				
98018		4111		222 705,00
98018				222 705,00
98020		4111		47 050,00
98020				47 050,00
98108		4111		
98108				
98348		4111		10 614 000,00

IX. Přijaté transfery a půjčky ze státního rozpočtu, státních fondů a regionálních rad

Účelový znak	Název	Položka	Název	Výsledek od počátku roku
a		b		93
98348				10 614 000,00
C e l k e m				565 470 652,65

X. Transfery a půjčky poskytnuté regionálními radami územně samosprávným celkům, regionálními radám a dobrovolným svazkům obcí

Účelový znak	Název	Kód územn. jednotky	Položka	Název	Výsledek od počátku roku
a		b	c		103

***** tato část výkazu nemá data *****

XI. Příjmy ze zahraničních zdrojů a související příjmy v členění podle jednotlivých nástrojů a prostorových jednotek

Paragraf	Položka	Text	Nástroj	Prostorová jednotka	Schválený rozpočet	Rozpočet po změnách	Výsledek od počátku roku
a	b		c	d	1	2	3
0000	4112		104	1			
0000	4112		104	5			
0000	4112						
0000	4113		131	1		4 139,80	4 139,80
0000	4113		131	5		154 504,91	154 504,91
0000	4113					158 644,71	158 644,71
0000	4116		103	1		22 432 191,90	22 432 191,90
0000	4116		103	5		140 619 305,70	140 619 305,70
0000	4116		104	1	2 136 356,00	4 056 414,45	4 055 506,87
0000	4116		104	5	9 931 644,00	36 536 873,04	36 541 006,62
0000	4116		106	5		5 962 727,68	5 962 727,68
0000	4116		107	1		144 097,58	144 097,58
0000	4116		107	5		2 464 230,24	2 464 230,24
0000	4116		109	1		887 254,47	887 254,47
0000	4116		109	5		5 027 775,31	5 027 775,31
0000	4116				12 068 000,00	218 130 870,37	218 134 096,37
0000	4122		103	1			
0000	4122		104	1		2 409 600,00	2 409 600,00
0000	4122		104	5		13 654 400,00	13 654 400,00
0000	4122		120	1		743 404,81	743 404,81
0000	4122		120	5		4 212 626,69	4 212 626,69
0000	4122		121	1		8 047,00	8 047,00
0000	4122		121	5		24 141,00	24 141,00
0000	4122					21 052 219,50	21 052 219,50
0000	4152		111	5		1 401 000,00	1 928 642,79
0000	4152					1 401 000,00	1 928 642,79
0000	4213		105	5		3 646 403,21	3 646 403,21
0000	4213					3 646 403,21	3 646 403,21
0000	4216		106	5		49 341 313,82	49 341 313,82
0000	4216		107	1		5 372 039,77	5 372 039,77
0000	4216		107	5		92 097 584,28	92 097 584,28
0000	4216					146 810 937,87	146 810 937,87
0000	4232		111	5		503 000,00	602 699,00
0000	4232					503 000,00	602 699,00
0000					12 068 000,00	391 703 075,66	392 333 643,45
3111	2229		103	1		3 308,40	3 308,40
3111	2229		103	5		18 747,60	18 747,60
3111	2229		120	1		7 447,08	7 447,08

XI. Příjmy ze zahraničních zdrojů a související příjmy v členění podle jednotlivých nástrojů a prostorových jednotek

Paragraf	Položka	Text	Nástroj	Prostorová jednotka	Schválený rozpočet	Rozpočet po změnách	Výsledek od počátku roku
a	b		c	d	1	2	3
3111	2229		120	5		42 200,07	42 200,07
3111	2229					71 703,15	71 703,15
3111						71 703,15	71 703,15
3113	2229		103	1		17 653,77	17 653,77
3113	2229		103	5		100 038,23	100 038,23
3113	2229		120	1		449 656,57	449 656,57
3113	2229		120	5		2 548 053,53	2 548 053,53
3113	2229					3 115 402,10	3 115 402,10
3113						3 115 402,10	3 115 402,10
6330	4137		104	1			
6330	4137		104	5			
6330	4137						
6330							
Celkem					12 068 000,00	394 890 180,91	395 520 748,70

XII. Výdaje spolufinancované ze zahraničních zdrojů a související výdaje v členění podle jednotlivých nástrojů a prostorových jednotek

Paragraf	Položka	Text	Nástroj	Prostorová jednotka	Schválený rozpočet	Rozpočet po změnách	Výsledek od počátku roku
a	b		c	d	1	2	3
2219	5011		104	1	476 000,00	3 000,00	2 352,45
2219	5011		104	5	2 224 000,00	11 000,00	10 998,55
2219	5011				2 700 000,00	14 000,00	13 351,00
2219	5031		104	1	119 000,00	1 000,00	583,57
2219	5031		104	5	559 000,00	3 000,00	2 728,43
2219	5031				678 000,00	4 000,00	3 312,00
2219	5032		104	1	43 000,00	1 000,00	211,79
2219	5032		104	5	203 000,00	1 000,00	990,21
2219	5032				246 000,00	2 000,00	1 202,00
2219	5424		104	1	30 000,00		
2219	5424		104	5	82 000,00		
2219	5424				112 000,00		
2219					3 736 000,00	20 000,00	17 865,00
2229	5137		105	1			
2229	5137		105	5			
2229	5137						
2229	5169		105	1			
2229	5169		105	5			
2229	5169						
2229	5909		105	5		27 000,00	26 081,79
2229	5909					27 000,00	26 081,79
2229	6121		105	1		3 488 760,66	3 163 759,32
2229	6121		105	5		19 769 643,73	17 927 969,48
2229	6121					23 258 404,39	21 091 728,80
2229	6122		105	1		2 257 444,19	2 121 690,12
2229	6122		105	5		12 792 183,68	12 022 910,73
2229	6122					15 049 627,87	14 144 600,85
2229						38 335 032,26	35 262 411,44

XII. Výdaje spolufinancované ze zahraničních zdrojů a související výdaje v členění podle jednotlivých nástrojů a prostorových jednotek

Paragraf	Položka	Text	Nástroj	Prostorová jednotka	Schválený rozpočet	Rozpočet po změnách	Výsledek od počátku roku
a	b		c	d	1	2	3
2333	6121		106	5			
2333	6121						
2333							
3111	5011		103	1		163 158,00	129 290,80
3111	5011		103	5		919 342,00	732 644,20
3111	5011					1 082 500,00	861 935,00
3111	5021		103	1		3 160 392,00	2 331 690,00
3111	5021		103	5		17 581 333,00	13 212 910,00
3111	5021					20 741 725,00	15 544 600,00
3111	5031		103	1		689 526,00	628 573,90
3111	5031		103	5		3 616 974,00	3 561 919,10
3111	5031					4 306 500,00	4 190 493,00
3111	5032		103	1		247 711,00	226 139,50
3111	5032		103	5		1 310 789,00	1 281 455,50
3111	5032					1 558 500,00	1 507 595,00
3111	5137		103	1		67 262,60	58 135,71
3111	5137		103	5		381 134,05	329 435,67
3111	5137					448 396,65	387 571,38
3111	5139		103	1		45 037,01	44 369,88
3111	5139		103	5		255 209,69	251 429,29
3111	5139					300 246,70	295 799,17
3111	5169		103	1		160 051,20	159 642,00
3111	5169		103	5		906 956,83	904 638,00
3111	5169					1 067 008,03	1 064 280,00
3111	5175		103	1		16 692,60	16 294,50
3111	5175		103	5		94 591,40	92 335,50
3111	5175					111 284,00	108 630,00
3111	5222		103	1		186 611,45	183 917,17
3111	5222		103	5		1 042 197,33	1 042 197,33
3111	5222					1 228 808,78	1 226 114,50
3111	5223		103	1		70 375,20	69 562,80
3111	5223		103	5		394 189,20	394 189,20
3111	5223					464 564,40	463 752,00
3111	5331		103	1		26 000,00	24 861,60
3111	5331					26 000,00	24 861,60
3111	5336		103	1		5 745 053,78	5 745 053,78
3111	5336		103	5		32 696 185,62	32 696 185,62
3111	5336		104	1		94 200,00	94 200,00
3111	5336		104	5		800 700,00	800 700,00
3111	5336		120	1		61 927,44	61 927,44
3111	5336		120	5		350 922,06	350 922,06
3111	5336					39 748 988,90	39 748 988,90
3111	5364		103	1		3 308,40	3 308,40
3111	5364		103	5		18 747,60	18 747,60
3111	5364					22 056,00	22 056,00
3111	5366		120	1		7 447,08	7 447,08
3111	5366		120	5		42 200,07	42 200,07
3111	5366					49 647,15	49 647,15
3111	6121		106	1		5 200 000,00	3 497 152,63
3111	6121		106	5		2 800 000,00	1 883 082,19
3111	6121		107	1		1 530 000,00	1 273 887,48

XII. Výdaje spolufinancované ze zahraničních zdrojů a související výdaje v členění podle jednotlivých nástrojů a prostorových jednotek

Paragraf	Položka	Text	Nástroj	Prostorová jednotka	Schválený rozpočet	Rozpočet po změnách	Výsledek od počátku roku
a	b		c	d	1	2	3
3111	6121		107	5		8 670 000,00	7 218 695,48
3111	6121					18 200 000,00	13 872 817,78
3111						89 356 225,61	79 369 141,48
3113	5011		103	1		153 566,00	124 139,55
3113	5011		103	5		860 434,00	703 459,14
3113	5011					1 014 000,00	827 598,69
3113	5021		103	1		2 522 671,00	2 499 000,75
3113	5021		103	5		14 284 329,00	14 160 987,25
3113	5021					16 807 000,00	16 659 988,00
3113	5031		103	1		80 382,00	48 218,00
3113	5031		103	5		451 618,00	273 228,00
3113	5031					532 000,00	321 446,00
3113	5032		103	1		28 881,00	17 428,00
3113	5032		103	5		162 619,00	98 757,00
3113	5032					191 500,00	116 185,00
3113	5136		103	1		109 500,00	109 351,08
3113	5136		103	5		620 500,00	619 656,12
3113	5136		107	1		69 072,82	69 072,82
3113	5136		107	5		391 412,65	391 412,65
3113	5136					1 190 485,47	1 189 492,67
3113	5137		103	1		8 233,80	5 983,98
3113	5137		103	5		46 658,18	33 909,20
3113	5137		107	1		2 149 558,72	2 125 302,43
3113	5137		107	5		12 180 832,44	12 043 380,31
3113	5137					14 385 283,14	14 208 575,92
3113	5139		103	1		305 866,20	263 627,44
3113	5139		103	5		1 733 241,82	1 493 888,84
3113	5139					2 039 108,02	1 757 516,28
3113	5167		107	1			
3113	5167		107	5			
3113	5167						
3113	5169		103	1		24 900,00	24 857,04
3113	5169		103	5		141 100,00	140 856,52
3113	5169					166 000,00	165 713,56
3113	5172		107	1		162 129,49	161 984,74
3113	5172		107	5		918 729,74	917 913,49
3113	5172					1 080 859,23	1 079 898,23
3113	5175		103	1		6 000,00	5 949,00
3113	5175		103	5		34 000,00	33 711,00
3113	5175					40 000,00	39 660,00
3113	5336		103	1		11 471 260,96	11 471 260,96
3113	5336		103	5		65 003 810,04	65 003 810,04
3113	5336		120	1		681 477,37	681 477,37
3113	5336		120	5		3 861 704,63	3 861 704,63
3113	5336		121	1		8 047,00	8 047,00
3113	5336		121	5		24 141,00	24 141,00
3113	5336					81 050 441,00	81 050 441,00
3113	5364		103	1		17 653,77	17 653,77
3113	5364		103	5		100 038,23	100 038,23
3113	5364					117 692,00	117 692,00
3113	5366		120	1		449 656,57	449 656,57

XII. Výdaje spolufinancované ze zahraničních zdrojů a související výdaje v členění podle jednotlivých nástrojů a prostorových jednotek

Paragraf	Položka	Text	Nástroj	Prostorová jednotka	Schválený rozpočet	Rozpočet po změnách	Výsledek od počátku roku
a	b		c	d	1	2	3
3113	5366		120	5		2 548 053,53	2 548 053,53
3113	5366					2 997 710,10	2 997 710,10
3113	6121		106	1		27 545 000,00	24 663 344,53
3113	6121		106	5		27 530 000,00	24 648 483,42
3113	6121		107	1		13 802 684,67	13 343 421,32
3113	6121		107	5		78 211 207,77	75 612 714,82
3113	6121					147 088 892,44	138 267 964,09
3113	6122		107	1		900 048,30	897 829,71
3113	6122		107	5		5 091 933,40	5 087 701,77
3113	6122					5 991 981,70	5 985 531,48
3113	6125		107	1		99 371,25	99 371,25
3113	6125		107	5		563 103,75	563 103,75
3113	6125					662 475,00	662 475,00
3113						275 355 428,10	265 447 888,02
3115	5336		104	1		113 040,00	113 040,00
3115	5336		104	5		960 840,00	960 840,00
3115	5336					1 073 880,00	1 073 880,00
3115	6121		106	1		3 241 550,00	3 028 679,31
3115	6121		106	5		1 745 450,00	1 630 827,33
3115	6121					4 987 000,00	4 659 506,64
3115						6 060 880,00	5 733 386,64
3117	5336		103	1		499 639,67	499 639,67
3117	5336		103	5		2 831 291,33	2 831 291,33
3117	5336					3 330 931,00	3 330 931,00
3117						3 330 931,00	3 330 931,00
3119	5011		103	1		27 750,00	24 037,00
3119	5011		103	5		157 250,00	136 212,00
3119	5011					185 000,00	160 249,00
3119	5021		103	1		375 000,00	197 611,00
3119	5021		103	5		2 125 000,00	1 119 791,00
3119	5021					2 500 000,00	1 317 402,00
3119	5031		103	1		101 250,00	25 696,00
3119	5031		103	5		573 750,00	145 605,00
3119	5031					675 000,00	171 301,00
3119	5032		103	1		37 500,00	9 325,00
3119	5032		103	5		212 500,00	52 845,00
3119	5032					250 000,00	62 170,00
3119	5169		103	1		10 000,00	
3119	5169		103	5		85 000,00	
3119	5169					95 000,00	
3119						3 705 000,00	1 711 122,00
3314	5336		107	1		10 587,50	10 587,50
3314	5336		107	5		179 987,50	179 987,50
3314	5336					190 575,00	190 575,00
3314	6356		107	1		375 014,64	375 014,64
3314	6356		107	5		6 375 248,78	6 375 248,78
3314	6356					6 750 263,42	6 750 263,42
3314						6 940 838,42	6 940 838,42
3322	5137		107	1		213 750,00	188 213,92
3322	5137		107	5		1 211 250,00	1 066 545,48
3322	5137					1 425 000,00	1 254 759,40

XII. Výdaje spolufinancované ze zahraničních zdrojů a související výdaje v členění podle jednotlivých nástrojů a prostorových jednotek

Paragraf	Položka	Text	Nástroj	Prostorová jednotka	Schválený rozpočet	Rozpočet po změnách	Výsledek od počátku roku
a	b		c	d	1	2	3
3322	6121		107	1		9 750 000,00	8 335 951,29
3322	6121		107	5		55 250 000,00	47 237 056,70
3322	6121					65 000 000,00	55 573 007,99
3322	6122		107	1		147 000,00	106 147,20
3322	6122		107	5		833 000,00	601 500,90
3322	6122					980 000,00	707 648,10
3322						67 405 000,00	57 535 415,49
3412	6121		106	1		3 355 200,00	3 355 140,60
3412	6121		106	5		2 236 800,00	2 236 760,40
3412	6121					5 592 000,00	5 591 901,00
3412						5 592 000,00	5 591 901,00
3511	6121		106	1		289 000,00	500 253,58
3511	6121		106	5		193 000,00	333 502,39
3511	6121					482 000,00	833 755,97
3511						482 000,00	833 755,97
3612	5011		104	1	44 000,00		
3612	5011		104	5	208 000,00		
3612	5011				252 000,00		
3612	5031		104	1	12 000,00		
3612	5031		104	5	54 000,00		
3612	5031				66 000,00		
3612	5032		104	1	4 000,00		
3612	5032		104	5	20 000,00		
3612	5032				24 000,00		
3612	5171		107	1		4 857,15	
3612	5171		107	5		97 143,02	
3612	5171					102 000,17	
3612	5424		104	1	2 000,00		
3612	5424		104	5	8 000,00		
3612	5424				10 000,00		
3612	6121		107	1		257 636,00	257 636,00
3612	6121		107	5		5 152 720,04	5 152 720,04
3612	6121					5 410 356,04	5 410 356,04
3612					352 000,00	5 512 356,21	5 410 356,04
3635	6119		107	1		43 950,00	43 777,80
3635	6119		107	5		249 050,00	248 074,20
3635	6119					293 000,00	291 852,00
3635						293 000,00	291 852,00
3636	5011		109	1		748 500,00	592 733,80
3636	5011		109	5		4 241 500,00	3 358 825,20
3636	5011					4 990 000,00	3 951 559,00
3636	5021		109	1		49 350,00	40 241,25
3636	5021		109	5		279 650,00	228 033,75
3636	5021					329 000,00	268 275,00
3636	5031		109	1		186 750,00	147 745,45
3636	5031		109	5		1 058 250,00	837 227,55
3636	5031					1 245 000,00	984 973,00
3636	5032		109	1		67 350,00	53 401,50
3636	5032		109	5		381 650,00	302 602,50
3636	5032					449 000,00	356 004,00
3636	5137		109	1		10 740,00	5 668,20

XII. Výdaje spolufinancované ze zahraničních zdrojů a související výdaje v členění podle jednotlivých nástrojů a prostorových jednotek

Paragraf	Položka	Text	Nástroj	Prostorová jednotka	Schválený rozpočet	Rozpočet po změnách	Výsledek od počátku roku
a	b		c	d	1	2	3
3636	5137		109	5		60 860,00	32 119,80
3636	5137					71 600,00	37 788,00
3636	5164		109	1		9 000,00	1 266,70
3636	5164		109	5		51 000,00	7 178,30
3636	5164					60 000,00	8 445,00
3636	5166		109	1		52 500,00	20 872,50
3636	5166		109	5		297 500,00	118 277,50
3636	5166					350 000,00	139 150,00
3636	5168		109	1		14 700,00	3 702,60
3636	5168		109	5		83 300,00	20 981,40
3636	5168					98 000,00	24 684,00
3636	5169		109	1		84 510,00	5 267,10
3636	5169		109	5		478 890,00	29 846,90
3636	5169					563 400,00	35 114,00
3636	5173		109	1		46 950,00	15 226,78
3636	5173		109	5		266 050,00	86 004,06
3636	5173					313 000,00	101 230,84
3636	5175		109	1		24 000,00	9 031,30
3636	5175		109	5		136 000,00	51 177,70
3636	5175					160 000,00	60 209,00
3636						8 629 000,00	5 967 431,84
3716	6122		106	1		413 640,00	413 638,50
3716	6122		106	5		2 343 960,00	2 343 951,50
3716	6122					2 757 600,00	2 757 590,00
3716						2 757 600,00	2 757 590,00
3742	6121		106	5		1 198 255,00	1 198 255,00
3742	6121					1 198 255,00	1 198 255,00
3742						1 198 255,00	1 198 255,00
3744	5169		106	1		15 000,00	12 705,00
3744	5169		106	5		35 000,00	29 645,00
3744	5169					50 000,00	42 350,00
3744	6119		106	1		1 140 000,00	1 125 300,00
3744	6119		106	5		2 660 000,00	2 625 700,00
3744	6119					3 800 000,00	3 751 000,00
3744						3 850 000,00	3 793 350,00
3745	5011		104	1	70 000,00		
3745	5011		104	5	326 000,00		
3745	5011				396 000,00		
3745	5031		104	1	26 000,00		
3745	5031		104	5	124 000,00		
3745	5031				150 000,00		
3745	5032		104	1	10 000,00		
3745	5032		104	5	44 000,00		
3745	5032				54 000,00		
3745	5137		106	1		56 000,00	55 980,38
3745	5137		106	5		84 000,00	83 970,58
3745	5137					140 000,00	139 950,96
3745	5169		106	1		784 800,00	762 357,04
3745	5169		106	5		1 406 301,50	1 252 584,70
3745	5169		131	1		4 139,80	4 139,80

XII. Výdaje spolufinancované ze zahraničních zdrojů a související výdaje v členění podle jednotlivých nástrojů a prostorových jednotek

Paragraf	Položka	Text	Nástroj	Prostorová jednotka	Schválený rozpočet	Rozpočet po změnách	Výsledek od počátku roku
a	b		c	d	1	2	3
3745	5169		131	5		148 048,76	148 048,76
3745	5169					2 343 290,06	2 167 130,30
3745					600 000,00	2 483 290,06	2 307 081,26
4341	5011		104	1		1 100 270,69	644 663,70
4341	5011		104	5		6 201 813,09	3 652 722,30
4341	5011					7 302 083,78	4 297 386,00
4341	5021		104	1		105 000,00	89 941,00
4341	5021		104	5		595 000,00	509 663,00
4341	5021					700 000,00	599 604,00
4341	5024		104	1			
4341	5024		104	5			
4341	5024						
4341	5031		104	1		312 053,53	184 483,35
4341	5031		104	5		1 750 782,58	1 045 368,65
4341	5031					2 062 836,11	1 229 852,00
4341	5032		104	1		112 821,74	66 379,90
4341	5032		104	5		629 719,30	376 173,10
4341	5032					742 541,04	442 553,00
4341	5137		104	1		16 770,00	
4341	5137		104	5		95 030,00	
4341	5137					111 800,00	
4341	5139		104	1		180,00	180,00
4341	5139		104	5		1 020,00	1 020,00
4341	5139					1 200,00	1 200,00
4341	5162		104	1		27 750,00	14 795,58
4341	5162		104	5		148 750,00	83 841,30
4341	5162					176 500,00	98 636,88
4341	5166		104	1		61 650,00	20 505,00
4341	5166		104	5		349 350,00	116 195,00
4341	5166					411 000,00	136 700,00
4341	5167		104	1		48 500,00	11 004,00
4341	5167		104	5		272 000,00	62 356,00
4341	5167					320 500,00	73 360,00
4341	5168		104	1		4 500,00	
4341	5168		104	5		38 500,00	
4341	5168					43 000,00	
4341	5169		104	1		41 350,00	34 520,25
4341	5169		104	5		227 900,00	195 614,75
4341	5169					269 250,00	230 135,00
4341	5172		104	1		6 000,00	
4341	5172		104	5		39 000,00	
4341	5172					45 000,00	
4341	5175		104	1		10 800,00	1 660,35
4341	5175		104	5		39 200,00	9 408,65
4341	5175					50 000,00	11 069,00
4341	5331		104	1		287 000,00	283 449,75
4341	5331					287 000,00	283 449,75
4341	5336		104	1		566 899,51	566 899,51
4341	5336		104	5		4 818 645,79	4 818 645,79
4341	5336					5 385 545,30	5 385 545,30
4341	5424		104	1		1 442,00	1 442,00

XII. Výdaje spolufinancované ze zahraničních zdrojů a související výdaje v členění podle jednotlivých nástrojů a prostorových jednotek

Paragraf	Položka	Text	Nástroj	Prostorová jednotka	Schválený rozpočet	Rozpočet po změnách	Výsledek od počátku roku
a	b		c	d	1	2	3
4341	5424		104	5		8 177,00	8 177,00
4341	5424					9 619,00	9 619,00
4341	5909		104	1		67 000,00	66 472,35
4341	5909		104	5		1 460 000,00	1 459 965,42
4341	5909					1 527 000,00	1 526 437,77
4341						19 444 875,23	14 325 547,70
4342	5336		104	1		655 194,25	655 194,25
4342	5336		104	5		5 569 151,07	5 569 151,07
4342	5336					6 224 345,32	6 224 345,32
4342						6 224 345,32	6 224 345,32
4349	5011		104	1		1 149 887,44	1 026 581,95
4349	5011		104	5		6 998 779,17	6 284 395,26
4349	5011					8 148 666,61	7 310 977,21
4349	5021		104	1		184 883,21	161 681,80
4349	5021		104	5		1 163 616,79	978 628,20
4349	5021					1 348 500,00	1 140 310,00
4349	5031		104	1		313 494,35	278 339,64
4349	5031		104	5		1 894 184,01	1 724 008,96
4349	5031					2 207 678,36	2 002 348,60
4349	5032		104	1		120 829,17	100 076,90
4349	5032		104	5		713 851,59	620 062,10
4349	5032					834 680,76	720 139,00
4349	5137		104	1		14 340,00	2 548,50
4349	5137		104	5		121 860,00	14 441,50
4349	5137					136 200,00	16 990,00
4349	5139		104	1		8 500,00	3 481,17
4349	5139		104	5		29 500,00	19 726,62
4349	5139					38 000,00	23 207,79
4349	5162		104	1		12 070,00	9 503,82
4349	5162		104	5		87 930,00	65 813,72
4349	5162					100 000,00	75 317,54
4349	5167		104	1		17 124,00	9 936,96
4349	5167		104	5		116 676,00	63 693,04
4349	5167					133 800,00	73 630,00
4349	5168		104	1		3 000,00	
4349	5168		104	5		17 000,00	
4349	5168					20 000,00	
4349	5169		104	1		105 731,00	84 008,97
4349	5169		104	5		738 018,99	559 766,66
4349	5169					843 749,99	643 775,63
4349	5173		104	1		4 570,00	
4349	5173		104	5		45 430,00	
4349	5173					50 000,00	
4349	5175		104	1		4 200,00	2 043,84
4349	5175		104	5		28 300,00	11 535,76
4349	5175					32 500,00	13 579,60
4349	5176		104	1		914,00	
4349	5176		104	5		9 086,00	
4349	5176					10 000,00	
4349	5213		104	1		39 005,09	39 005,09

XII. Výdaje spolufinancované ze zahraničních zdrojů a související výdaje v členění podle jednotlivých nástrojů a prostorových jednotek

Paragraf	Položka	Text	Nástroj	Prostorová jednotka	Schválený rozpočet	Rozpočet po změnách	Výsledek od počátku roku
a	b		c	d	1	2	3
4349	5213		104	5		856 688,15	856 688,15
4349	5213					895 693,24	895 693,24
4349	5331		104	1		86 000,00	84 631,67
4349	5331					86 000,00	84 631,67
4349	5336		104	1		368 928,94	368 928,94
4349	5336		104	5		3 135 895,86	3 135 895,86
4349	5336					3 504 824,80	3 504 824,80
4349	5499		104	1		750,00	409,50
4349	5499		104	5		4 750,00	2 320,50
4349	5499					5 500,00	2 730,00
4349						18 395 793,76	16 508 155,08
4350	6121		106	1		11 712 000,00	3 067 056,39
4350	6121		106	5		6 308 000,00	1 651 574,58
4350	6121					18 020 000,00	4 718 630,97
4350						18 020 000,00	4 718 630,97
4354	6121		107	1		1 425 000,00	1 410 285,73
4354	6121		107	5		8 075 000,00	7 991 619,18
4354	6121					9 500 000,00	9 401 904,91
4354						9 500 000,00	9 401 904,91
4357	6121		107	1		1 650 000,00	1 186 545,51
4357	6121		107	5		9 350 000,00	6 723 757,77
4357	6121					11 000 000,00	7 910 303,28
4357						11 000 000,00	7 910 303,28
4359	5011		104	1		58 409,00	56 889,00
4359	5011		104	5		322 373,00	322 373,00
4359	5011					380 782,00	379 262,00
4359	5021		104	1		7 180,62	
4359	5021		104	5		35 533,31	
4359	5021					42 713,93	
4359	5031		104	1		15 354,00	14 223,00
4359	5031		104	5		80 594,00	80 594,00
4359	5031					95 948,00	94 817,00
4359	5032		104	1		7 287,00	5 121,00
4359	5032		104	5		29 013,00	29 013,00
4359	5032					36 300,00	34 134,00
4359	5167		104	1		66 450,00	33 396,00
4359	5167		104	5		376 550,00	189 244,00
4359	5167					443 000,00	222 640,00
4359	5169		104	1		54 191,35	19 356,07
4359	5169		104	5		274 905,47	109 684,38
4359	5169					329 096,82	129 040,45
4359						1 327 840,75	859 893,45
4374	5011		104	1		411 108,46	411 108,46
4374	5011		104	5		2 329 614,60	2 329 614,60
4374	5011					2 740 723,06	2 740 723,06
4374	5031		104	1		102 263,74	102 263,74
4374	5031		104	5		579 494,54	579 494,54
4374	5031					681 758,28	681 758,28
4374	5032		104	1		36 962,80	36 962,80
4374	5032		104	5		209 455,86	209 455,86
4374	5032					246 418,66	246 418,66

XII. Výdaje spolufinancované ze zahraničních zdrojů a související výdaje v členění podle jednotlivých nástrojů a prostorových jednotek

Paragraf	Položka	Text	Nástroj	Prostorová jednotka	Schválený rozpočet	Rozpočet po změnách	Výsledek od počátku roku
a	b		c	d	1	2	3
4374	5336		104	1		1 859 265,00	1 859 265,00
4374	5336		104	5		10 535 835,00	10 535 835,00
4374	5336					12 395 100,00	12 395 100,00
4374						16 064 000,00	16 064 000,00
5311	6121		106	1		1 968 200,00	1 757 399,81
5311	6121		106	5		1 059 800,00	946 292,19
5311	6121					3 028 000,00	2 703 692,00
5311						3 028 000,00	2 703 692,00
5319	5011		104	1		259 000,00	165 072,30
5319	5011		104	5		1 500 250,00	935 409,70
5319	5011					1 759 250,00	1 100 482,00
5319	5021		104	1		10 800,00	10 800,00
5319	5021		104	5		61 200,00	61 200,00
5319	5021					72 000,00	72 000,00
5319	5031		104	1		64 825,00	41 149,70
5319	5031		104	5		375 487,50	233 180,30
5319	5031					440 312,50	274 330,00
5319	5032		104	1		23 385,00	14 857,05
5319	5032		104	5		135 447,50	84 189,95
5319	5032					158 832,50	99 047,00
5319	5133		104	1		4 350,00	771,75
5319	5133		104	5		24 650,00	4 373,25
5319	5133					29 000,00	5 145,00
5319	5134		104	1		15 000,00	5 049,86
5319	5134		104	5		85 000,00	28 615,93
5319	5134					100 000,00	33 665,79
5319	5167		104	1		1 800,00	1 800,00
5319	5167		104	5		10 200,00	10 200,00
5319	5167					12 000,00	12 000,00
5319	5169		104	1		3 600,00	3 600,00
5319	5169		104	5		20 400,00	20 400,00
5319	5169					24 000,00	24 000,00
5319	5175		104	1		2 250,00	707,25
5319	5175		104	5		12 750,00	4 007,75
5319	5175					15 000,00	4 715,00
5319						2 610 395,00	1 625 384,79
6171	5011		104	1	933 860,00	175 388,00	109 739,00
6171	5011		104	5	4 366 140,00	993 866,00	621 851,00
6171	5011				5 300 000,00	1 169 254,00	731 590,00
6171	5031		104	1	237 870,00	44 610,16	27 139,00
6171	5031		104	5	1 112 130,00	250 701,84	153 776,00
6171	5031				1 350 000,00	295 312,00	180 915,00
6171	5032		104	1	84 576,00	16 232,37	9 813,00
6171	5032		104	5	395 424,00	89 001,63	55 596,00
6171	5032				480 000,00	105 234,00	65 409,00
6171	5166		104	1		48 000,00	
6171	5166		104	5		272 000,00	
6171	5166					320 000,00	
6171	5169		104	1		25 478,00	
6171	5169		104	5		142 953,00	
6171	5169					168 431,00	

XII. Výdaje spolufinancované ze zahraničních zdrojů a související výdaje v členění podle jednotlivých nástrojů a prostorových jednotek

Paragraf	Položka	Text	Nástroj	Prostorová jednotka	Schválený rozpočet	Rozpočet po změnách	Výsledek od počátku roku
a	b		c	d	1	2	3
6171	5364		104	1		72 000,00	71 402,13
6171	5364		104	5		607 000,00	606 918,11
6171	5364					679 000,00	678 320,24
6171	5424		104	1	44 050,00		
6171	5424		104	5	205 950,00		
6171	5424				250 000,00		
6171	5904		104	1		3 000,00	3 125,00
6171	5904		104	5		27 000,00	26 562,50
6171	5904					30 000,00	29 687,50
6171	5909		104	1		136 000,00	135 546,77
6171	5909		104	5		1 153 000,00	1 152 147,54
6171	5909					1 289 000,00	1 287 694,31
6171	6121		106	1		43 800,00	
6171	6121		106	5		29 200,00	
6171	6121					73 000,00	
6171					7 380 000,00	4 129 231,00	2 973 616,05
6402	5364		104	1		14 518,85	14 518,85
6402	5364		104	5		123 410,23	123 410,23
6402	5364					137 929,08	137 929,08
6402						137 929,08	137 929,08
6409	5909		131	5		6 456,15	6 456,15
6409	5909					6 456,15	6 456,15
6409						6 456,15	6 456,15
Celkem					12 068 000,00	631 195 702,95	566 960 431,38

Odesláno dne:

Razítko:

Podpis vedoucího účetní jednotky:

Odpovídající za údaje

Došlo dne:

o rozpočtu:

tel.:

o skutečnosti:

tel.:

Zpráva nezávislého auditora

**o ověření
účetní závěrky**

k 31. prosinci 2019

statutární město Brno

Praha, duben 2020

Údaje o auditované účetní jednotce

Název účetní jednotky:	Statutární město Brno
Sídlo:	Dominikánské náměstí 1, Brno PSČ 601 67
IČO:	449 92 785
DIČ:	CZ44992785
Zástupce územního celku:	JUDr. Markéta Vaňková, primátorka
Ověřované období:	1. leden 2019 až 31. prosinec 2019
Příjemce zprávy:	Zastupitelstvo města Brna

Údaje o auditorské společnosti

Název společnosti:	NEXIA AP a.s.
Evidenční číslo auditorské společnosti:	č. 096
Sídlo:	Sokolovská 5/49, 186 00 Praha 8 Karlín
Zápis proveden u:	Městského soudu v Praze
Zápis proveden pod číslem:	oddíl B, číslo vložky 14203
IČO:	481 17 013
DIČ:	CZ48117013
Telefon:	+420 221 584 302
E-mail:	nexiaprague@nexiaprague.cz
Odpovědný auditor:	██████████
Evidenční číslo auditora:	č. 1959

Zpráva nezávislého auditora

Zastupitelstvu statutárního města Brna

Výrok auditora

Provedli jsme audit přiložené účetní závěrky statutárního města Brna sestavené na základě českých účetních předpisů, která se skládá z rozvahy k 31. 12. 2019, výkazu zisku a ztráty, přehledu o změnách vlastního kapitálu a přehledu o peněžních tocích za rok končící 31. 12. 2019 a přílohy této účetní závěrky, která obsahuje popis použitých podstatných účetních metod a další vysvětlující informace.

Podle našeho názoru účetní závěrka podává věrný a poctivý obraz aktiv a pasiv statutárního města Brna k 31.12.2019 a nákladů a výnosů a výsledku jejího hospodaření a peněžních toků za rok končící 31. 12. 2019 v souladu s českými účetními předpisy.

Základ pro výrok

Audit jsme provedli v souladu se zákonem o auditorech a standardy Komory auditorů České republiky pro audit, kterými jsou mezinárodní standardy pro audit (ISA), případně doplněné a upravené souvisejícími aplikačními doložkami. Naše odpovědnost stanovená těmito předpisy je podrobněji popsána v oddílu Odpovědnost auditora za audit účetní závěrky. V souladu se zákonem o auditorech a Etickým kodexem přijatým Komorou auditorů České republiky jsme na účetní jednotce nezávislí a splnili jsme i další etické povinnosti vyplývající z uvedených předpisů. Domníváme se, že důkazní informace, které jsme shromáždili, poskytují dostatečný a vhodný základ pro vyjádření našeho výroku.

Odpovědnost primátora statutárního města

Primátorka statutárního města Brna odpovídá za sestavení účetní závěrky podávající věrný a poctivý obraz v souladu s českými účetními předpisy a za takový vnitřní kontrolní systém, který považuje za nezbytný pro sestavení účetní závěrky tak, aby neobsahovala významné (materiální) nesprávnosti způsobené podvodem nebo chybou.

Při sestavování účetní závěrky je primátorka povinna posoudit, zda je účetní jednotka schopna nepřetržitě trvat, a pokud je to relevantní, popsat v příloze účetní závěrky záležitosti týkající se jejího nepřetržitého trvání a použití předpokladu nepřetržitého trvání při sestavení účetní závěrky, s výjimkou případů, kdy primátorka plánuje zrušení účetní jednotky nebo ukončení její činnosti, resp. kdy nemá jinou reálnou možnost než tak učinit.

Odpovědnost auditora za audit účetní závěrky

Naším cílem je získat přiměřenou jistotu, že účetní závěrka jako celek neobsahuje významnou (materiální) nesprávnost způsobenou podvodem nebo chybou a vydat zprávu auditora obsahující náš výrok. Přiměřená míra jistoty je velká míra jistoty, nicméně není zárukou, že audit provedený v souladu s výše uvedenými předpisy ve všech případech v účetní závěrce odhalí případnou existující významnou (materiální) nesprávnost. Nesprávnosti mohou vznikat v důsledku podvodů nebo chyb a považují se za významné (materiální), pokud lze reálně předpokládat, že by jednotlivě nebo v souhrnu mohly ovlivnit ekonomická rozhodnutí, která uživatelé účetní závěrky na jejím základě přijmou.

Při provádění auditu v souladu s výše uvedenými předpisy je naší povinností uplatňovat během celého auditu odborný úsudek a zachovávat profesní skepticismus. Dále je naší povinností:

- Identifikovat a vyhodnotit rizika významné (materiální) nesprávnosti účetní závěrky způsobené podvodem nebo chybou, navrhnout a provést auditorské postupy reagující na tato rizika a získat dostatečné a vhodné důkazní informace, abychom na jejich základě mohli vyjádřit výrok. Riziko, že neodhalíme významnou (materiální) nesprávnost, k níž došlo v důsledku podvodu, je větší než riziko neodhalení významné (materiální) nesprávnosti způsobené chybou, protože součástí podvodu mohou být tajné dohody (koluze), falšování, úmyslná opomenutí, nepravdivá prohlášení nebo obcházení vnitřních kontrol vedením účetní jednotky.
- Seznámit se s vnitřním kontrolním systémem účetní jednotky relevantním pro audit v takovém rozsahu, abychom mohli navrhnout auditorské postupy vhodné s ohledem na dané okolnosti, nikoli abychom mohli vyjádřit názor na účinnost jejího vnitřního kontrolního systému.
- Posoudit vhodnost použitých účetních pravidel, přiměřenost provedených účetních odhadů a informace, které v této souvislosti vedení účetní jednotky uvedlo v příloze účetní závěrky.
- Posoudit vhodnost použití předpokladu nepřetržitosti trvání při sestavení účetní závěrky vedením účetní jednotky a to, zda s ohledem na shromážděné důkazní informace existuje významná (materiální) nejistota vyplývající z událostí nebo podmínek, které mohou významně zpochybnit schopnost účetní jednotky nepřetržitě trvat. Jestliže dojdeme k závěru, že taková významná (materiální) nejistota existuje, je naší povinností upozornit v naší zprávě na informace uvedené v této souvislosti v příloze účetní závěrky, a pokud tyto informace nejsou dostatečné, vyjádřit modifikovaný výrok. Naše závěry týkající se schopnosti účetní jednotky nepřetržitě trvat vycházejí z důkazních informací, které jsme získali do data naší zprávy. Nicméně budoucí události nebo podmínky mohou vést k tomu, že účetní jednotka ztratí schopnost nepřetržitě trvat.
- Vyhodnotit celkovou prezentaci, členění a obsah účetní závěrky, včetně přílohy, a dále to, zda účetní závěrka zobrazuje podkladové transakce a události způsobem, který vede k věrnému zobrazení.

Naší povinností je informovat primátora statutárního města mimo jiné o plánovaném rozsahu a načasování auditu a o významných zjištěních, která jsme v jeho průběhu učinili, včetně zjištěných významných nedostatků ve vnitřním kontrolním systému.

V Praze dne 15. dubna 2020

██████████
████████████████████
NEXIA AP a.s.
evidenční číslo auditorské společnosti 096



ROZVAHA

územní samosprávné celky, svazky obcí, regionální rady regionu soudržnosti

(v Kč, s přesností na dvě desetinná místa)

Období: **12 / 2019**

IČO: **SOR901**

Název: **STAT.MESTO BRNO včetně VHC (MMB+MC+VHC)**

Číslo položky	Název položky	Syntetický účet	Období			
			Běžné		Minulé	
			Brutto	Korekce		Netto
AKTIVA CELKEM			108 571 679 207,61	28 974 668 643,46	79 597 010 564,15	76 748 972 267,05
A.	Stálá aktiva		96 735 712 193,80	27 520 689 445,75	69 215 022 748,05	66 543 168 709,31
I.	Dlouhodobý nehmotný majetek		866 054 000,56	675 257 497,22	190 796 503,34	183 596 651,01
1.	Nehmotné výsledky výzkumu a vývoje	012				
2.	Software	013	595 351 511,05	517 062 262,72	78 289 248,33	77 839 178,80
3.	Ocenitelná práva	014	7 964 207,00	7 500 803,00	463 404,00	903 034,00
4.	Povolenky na emise a preferenční limity	015				
5.	Drobný dlouhodobý nehmotný majetek	018	34 782 528,90	34 782 528,90		
6.	Ostatní dlouhodobý nehmotný majetek	019	151 930 954,42	115 911 902,60	36 019 051,82	38 309 811,32
7.	Nedokončený dlouhodobý nehmotný majetek	041	76 024 799,19		76 024 799,19	66 544 626,89
8.	Poskytnuté zálohy na dlouhodobý nehmotný majetek	051				
9.	Dlouhodobý nehmotný majetek určený k prodeji	035				
II.	Dlouhodobý hmotný majetek		82 349 899 518,12	26 829 867 508,62	55 520 032 009,50	52 791 034 427,14
1.	Pozemky	031	11 457 408 187,77		11 457 408 187,77	11 158 786 585,63
2.	Kulturní předměty	032	37 099 209,84		37 099 209,84	36 700 630,84
3.	Stavby	021	60 784 470 816,36	24 731 375 345,06	36 053 095 471,30	35 645 441 673,76
4.	Samostatné hmotné movité věci a soubory hmotných movitých věcí	022	2 030 619 165,84	1 361 467 689,20	669 151 476,64	642 330 516,80
5.	Pěstitelské celky trvalých porostů	025				
6.	Drobný dlouhodobý hmotný majetek	028	731 839 552,52	731 839 552,52		
7.	Ostatní dlouhodobý hmotný majetek	029	7 274 140,10	1 517 113,95	5 757 026,15	8 977 333,85
8.	Nedokončený dlouhodobý hmotný majetek	042	6 941 398 906,16	3 667 807,89	6 937 731 098,27	4 863 974 424,26
9.	Poskytnuté zálohy na dlouhodobý hmotný majetek	052	40 952 672,53		40 952 672,53	10 336 531,00
10.	Dlouhodobý hmotný majetek určený k prodeji	036	318 836 867,00		318 836 867,00	424 486 731,00
III.	Dlouhodobý finanční majetek		12 012 452 654,12		12 012 452 654,12	12 002 052 838,92
1.	Majetkové účasti v osobách s rozhodujícím vlivem	061	11 805 750 419,22		11 805 750 419,22	11 805 750 419,22
2.	Majetkové účasti v osobách s podstatným vlivem	062	143 675 412,00		143 675 412,00	143 675 412,00

Číslo položky	Název položky	Syntetický účet	Období			Minulé
			Běžné			
			Brutto	Korekce	Netto	
3.	Dluhové cenné papíry držené do splatnosti	063				
4.	Dlouhodobé půjčky	067				
5.	Termínované vklady dlouhodobé	068				
6.	Ostatní dlouhodobý finanční majetek	069	61 670 969,50		61 670 969,50	52 627 007,70
7.	Požizovaný dlouhodobý finanční majetek	043	1 355 853,40		1 355 853,40	
8.	Poskytnuté zálohy na dlouhodobý finanční majetek	053				
IV.	Dlouhodobé pohledávky		1 507 306 021,00	15 564 439,91	1 491 741 581,09	1 566 484 792,24
1.	Poskytnuté návratné finanční výpomoci dlouhodobé	462	180 083 914,00		180 083 914,00	166 356 417,87
2.	Dlouhodobé pohledávky z postoupených úvěrů	464				
3.	Dlouhodobé poskytnuté zálohy	465	292 500,00		292 500,00	136 901,00
4.	Dlouhodobé pohledávky z ručení	466				
5.	Ostatní dlouhodobé pohledávky	469	737 607 151,18	15 564 439,91	722 042 711,27	743 941 203,66
6.	Dlouhodobé poskytnuté zálohy na transfery	471	589 322 455,82		589 322 455,82	656 050 269,71
B.	Oběžná aktiva		11 835 967 013,81	1 453 979 197,71	10 381 987 816,10	10 205 803 557,74
I.	Zásoby		12 840 845,57		12 840 845,57	12 770 531,05
1.	Pořízení materiálu	111				
2.	Materiál na skladě	112	12 736 048,62		12 736 048,62	12 658 881,03
3.	Materiál na cestě	119	4 196,95		4 196,95	10 150,02
4.	Nedokončená výroba	121				
5.	Polotovary vlastní výroby	122				
6.	Výrobky	123				
7.	Pořízení zboží	131				
8.	Zboží na skladě	132				
9.	Zboží na cestě	138				
10.	Ostatní zásoby	139	100 600,00		100 600,00	101 500,00
II.	Krátkodobé pohledávky		3 604 928 455,30	1 453 979 197,71	2 150 949 257,59	1 885 669 877,33
1.	Odeběratelé	311	1 454 199 493,05	1 242 327 793,23	211 871 699,82	296 390 965,59
2.	Směnky k inkasu	312				
3.	Pohledávky za eskontované cenné papíry	313				
4.	Krátkodobé poskytnuté zálohy	314	334 927 657,69		334 927 657,69	333 767 011,24
5.	Jiné pohledávky z hlavní činnosti	315	258 696 816,16	196 376 395,87	62 320 420,29	68 387 462,95
6.	Poskytnuté návratné finanční výpomoci krátkodobé	316				
7.	Krátkodobé pohledávky z postoupených úvěrů	317				
8.	Pohledávky z přerozdělených daní	319				
9.	Pohledávky za zaměstnanci	335	445 665,65		445 665,65	235 199,63
10.	Sociální zabezpečení	336				

Číslo položky	Název položky	Syntetický účet	Období			Minulé
			Běžné			
			Brutto	Korekce	Netto	
11.	Zdravotní pojištění	337				
12.	Důchodové spoření	338				
13.	Daň z příjmů	341				
14.	Ostatní daně, poplatky a jiná obdobná peněžita plnění	342				
15.	Daň z přidané hodnoty	343				
16.	Pohledávky za osobami mimo vybrané vládní instituce	344	1 307 859,04		1 307 859,04	4 275,00
17.	Pohledávky za vybranými ústředními vládními institucemi	346				15 000,00
18.	Pohledávky za vybranými místními vládními institucemi	348	7 628 705,62		7 628 705,62	3 063 778,45
23.	Krátkodobé pohledávky z ručení	361				
24.	Pevné termínové operace a opce	363				
25.	Pohledávky z neukončených finančních operací	369				
26.	Pohledávky z finančního zajištění	365				
27.	Pohledávky z vydaných dluhopisů	367				
28.	Krátkodobé poskytnuté zálohy na transfery	373	430 056 319,56		430 056 319,56	357 435 091,90
29.	Krátkodobé zprostředkování transferů	375				
30.	Náklady příštích období	381	11 356 691,59		11 356 691,59	10 325 455,13
31.	Příjmy příštích období	385	6 204 962,27		6 204 962,27	42 999 377,54
32.	Dohadné účty aktivní	388	983 075 288,42		983 075 288,42	670 826 456,31
33.	Ostatní krátkodobé pohledávky	377	117 028 996,25	15 275 008,61	101 753 987,64	102 219 803,59
III.	Krátkodobý finanční majetek		8 218 197 712,94		8 218 197 712,94	8 307 363 149,36
1.	Majetkové cenné papíry k obchodování	251				
2.	Dluhové cenné papíry k obchodování	253				
3.	Jiné cenné papíry	256				
4.	Termínované vklady krátkodobé	244	170 016 750,00		170 016 750,00	125 060 444,45
5.	Jiné běžné účty	245	331 736 271,93		331 736 271,93	312 769 158,07
9.	Běžný účet	241	1 082 570 439,22		1 082 570 439,22	1 101 385 169,97
11.	Základní běžný účet územních samosprávných celků	231	3 413 801 618,93		3 413 801 618,93	3 337 729 009,72
12.	Běžné účty fondů územních samosprávných celků	236	3 214 330 587,37		3 214 330 587,37	3 425 732 948,22
15.	Ceniny	263	1 612 289,03		1 612 289,03	620 886,14
16.	Peníze na cestě	262				
17.	Pokladna	261	4 129 756,46		4 129 756,46	4 065 532,79

Číslo položky	Název položky	Syntetický účet	Období	
			Běžné	Minulé
PASIVA CELKEM			79 597 010 564,15	76 748 972 267,05
C.	Vlastní kapitál		72 165 032 188,38	69 142 550 056,25
I.	Jmění účetní jednotky a upravující položky		45 686 783 343,34	45 821 170 454,09
1.	Jmění účetní jednotky	401	60 599 205 616,90	60 831 614 213,32
3.	Transfery na pořízení dlouhodobého majetku	403	4 038 768 502,03	3 853 799 393,50
4.	Kurzové rozdíly	405		
5.	Oceňovací rozdíly při prvotním použití metody	406	19 434 407 205,58-	19 434 407 205,58-
6.	Jiné oceňovací rozdíly	407	276 695 832,19	365 572 277,10
7.	Opravy předcházejících účetních období	408	206 520 597,80	204 591 775,75
II.	Fondy účetní jednotky		3 425 904 734,93	3 647 728 271,52
6.	Ostatní fondy	419	3 425 904 734,93	3 647 728 271,52
III.	Výsledek hospodaření		23 052 344 110,11	19 673 651 330,64
1.	Výsledek hospodaření běžného účetního období		3 420 706 159,79	3 186 446 854,17
2.	Výsledek hospodaření ve schvalovacím řízení	431		
3.	Výsledek hospodaření předcházejících účetních období	432	19 631 637 950,32	16 487 204 476,47
D.	Cizí zdroje		7 431 978 375,77	7 606 422 210,80
I.	Rezervy		535 523,00	535 523,00
1.	Rezervy	441	535 523,00	535 523,00
II.	Dlouhodobé závazky		4 571 736 440,55	4 807 355 621,34
1.	Dlouhodobé úvěry	451	3 527 689 224,97	3 872 725 597,27
2.	Přijaté návratné finanční výpomoci dlouhodobé	452	94 267 827,00	101 767 289,50
3.	Dlouhodobé závazky z vydaných dluhopisů	453		
4.	Dlouhodobé přijaté zálohy	455	33 900,00	1 400,00
5.	Dlouhodobé závazky z ručení	456		
6.	Dlouhodobé směnky k úhradě	457		
7.	Ostatní dlouhodobé závazky	459	449 542 558,79	483 160 688,28
8.	Dlouhodobé přijaté zálohy na transfery	472	500 202 929,79	349 700 646,29
III.	Krátkodobé závazky		2 859 706 412,22	2 798 531 066,46
1.	Krátkodobé úvěry	281		
2.	Eskontované krátkodobé dluhopisy (směnky)	282		
3.	Krátkodobé závazky z vydaných dluhopisů	283		
4.	Jiné krátkodobé půjčky	289		
5.	Dodavatelé	321	373 421 426,14	274 408 475,63
6.	Směnky k úhradě	322		
7.	Krátkodobé přijaté zálohy	324	488 620 880,89	434 694 501,88

Číslo položky	Název položky	Syntetický účet	Období	
			Běžné	Minulé
8.	Závazky z dělené správy	325	68 850,00	53 550,00
9.	Přijaté návratné finanční výpomoci krátkodobé	326		
10.	Zaměstnanci	331	108 186 933,00	99 187 417,00
11.	Jiné závazky vůči zaměstnancům	333	122 930,00	118 695,00
12.	Sociální zabezpečení	336	43 733 852,00	39 892 745,00
13.	Zdravotní pojištění	337	19 250 069,00	17 511 968,00
14.	Důchodové spoření	338		
15.	Daň z příjmů	341		
16.	Ostatní daně, poplatky a jiná obdobná peněžitá plnění	342	19 188 989,00	16 938 760,00
17.	Daň z přidané hodnoty	343	46 943 547,07	50 068 830,83
18.	Závazky k osobám mimo vybrané vládní instituce	345	30 018 988,42	28 728 565,36
19.	Závazky k vybraným ústředním vládním institucím	347		
20.	Závazky k vybraným místním vládním institucím	349	510 417,05	2 597 821,16
27.	Krátkodobé závazky z ručení	362		
28.	Pevné termínové operace a opce	363	66 976 878,51	93 045 368,44
29.	Závazky z neukončených finančních operací	364		
30.	Závazky z finančního zajištění	366		
31.	Závazky z upsaných nesplacených cenných papírů a podílů	368		
32.	Krátkodobé přijaté zálohy na transfery	374	232 943 288,90	214 204 597,18
33.	Krátkodobé zprostředkování transferů	375		
35.	Výdaje příštích období	383	3 780 701,49	105 331 957,11
36.	Výnosy příštích období	384	9 153 652,39	9 388 355,30
37.	Dohadné účty pasivní	389	1 271 617 591,38	1 316 733 983,01
38.	Ostatní krátkodobé závazky	378	145 167 416,98	95 625 475,56

* Konec sestavy *



VÝKAZ ZISKU A ZTRÁTY

územní samosprávné celky, svazky obcí, regionální rady regionu soudržnosti

(v Kč, s přesností na dvě desetinná místa)

Období: **12 / 2019**

IČO: **SOR901**

Název: **STAT.MESTO BRNO vctne VHC (MMB+MC+VHC)**

Číslo položky	Název položky	Syntetický účet	Běžné období		Minulé období	
			Hlavní činnost 1	Hospodářská činnost 2	Hlavní činnost 3	Hospodářská činnost 4
A. Náklady celkem			13 347 610 913,37	1 655 358 752,05	12 327 432 690,34	1 783 421 137,17
I. Náklady z činnosti			7 826 363 415,65	1 476 528 778,60	6 725 373 315,42	1 622 644 697,72
1.	Spotřeba materiálu	501	67 145 879,13	46 084 045,55	68 091 928,10	38 757 864,42
2.	Spotřeba energie	502	67 990 745,80	7 666 628,92	62 499 795,13	8 788 157,36
3.	Spotřeba jiných neskladovatelných dodávek	503				
4.	Prodané zboží	504	15 054,00		10 696,00	809 693,70
5.	Aktivace dlouhodobého majetku	506	34 190,00-		86 707,00-	
6.	Aktivace oběžného majetku	507				
7.	Změna stavu zásob vlastní výroby	508				
8.	Opravy a udržování	511	666 243 939,39	396 619 284,66	650 293 408,45	508 645 611,45
9.	Cestovné	512	10 581 175,61	22 650,00	8 713 857,28	15 611,00
10.	Náklady na reprezentaci	513	8 666 832,32	8 592,00	8 678 106,26	8 818,00
11.	Aktivace vnitroorganizačních služeb	516				
12.	Ostatní služby	518	1 693 591 753,99	171 709 934,41	1 615 383 345,27	182 511 906,51
13.	Mzdové náklady	521	1 580 202 017,81	81 652 970,20	1 456 739 579,25	70 821 457,90
14.	Zákonné sociální pojištění	524	511 319 783,07	26 944 753,80	468 313 738,72	23 921 283,60
15.	Jiné sociální pojištění	525	5 520 721,94	74 001,00	5 157 945,49	51 259,00
16.	Zákonné sociální náklady	527	13 807 452,22	186 088,00	9 515 881,85	163 059,00
17.	Jiné sociální náklady	528	37 037 964,34	809 653,00	29 084 030,70	707 225,00
18.	Daň silniční	531				
19.	Daň z nemovitostí	532	1 266 286,00		1 262 551,00	
20.	Jiné daně a poplatky	538	652 972,00	2 004 830,70	2 312 048,00	2 365 847,50
22.	Smluvní pokuty a úroky z prodlení	541	120 246,47	254 246,85	44 868,75	448 582,00
23.	Jiné pokuty a penále	542	223 800,05	352 099,70	2 433 472,00	2 286,00
24.	Dary a jiná bezúplatná předání	543	5 380 612,16		4 599 516,51	7 500,00
25.	Prodaný materiál	544				
26.	Manka a škody	547	12 484 020,56	15 000,00	352 404,00	8 000,00

Číslo položky	Název položky	Syntetický účet	Běžné období		Minulé období	
			Hlavní činnost 1	Hospodářská činnost 2	Hlavní činnost 3	Hospodářská činnost 4
27.	Tvorba fondů	548	2 252 430 731,43		1 467 243 040,84	
28.	Odpisy dlouhodobého majetku	551	629 867 280,66	648 368 374,24	656 785 470,55	645 817 814,40
29.	Prodaný dlouhodobý nehmotný majetek	552				
30.	Prodaný dlouhodobý hmotný majetek	553	121 022 788,30		81 664 607,34	225 650,00
31.	Prodané pozemky	554	9 016 032,85	2 403 513,27	23 553 716,83	31 645 654,83
32.	Tvorba a zúčtování rezerv	555			268 685,00	
33.	Tvorba a zúčtování opravných položek	556	27 666 125,09	151 327 482,64-	1 663 245,10	86 743 983,23
34.	Náklady z vyřazených pohledávek	557	20 554 609,49	230 152 335,24	30 551 776,72	3 252 408,41
35.	Náklady z drobného dlouhodobého majetku	558	64 042 989,23	1 705 126,26	44 298 205,50	610 926,39
36.	Ostatní náklady z činnosti	549	19 545 791,74	10 822 133,44	25 944 101,78	16 314 098,02
II. Finanční náklady			73 831 134,76	73 746,45	67 374 564,71	79 649,45
1.	Prodané cenné papíry a podíly	561				
2.	Úroky	562	53 305 539,52	73 746,45	31 338 760,39	77 729,45
3.	Kurzové ztráty	563	7 521 091,08		322 949,37	
4.	Náklady z přecenění reálnou hodnotou	564			7 124 152,87	
5.	Ostatní finanční náklady	569	13 004 504,16		28 588 702,08	1 920,00
III. Náklady na transfery			5 282 420 903,96	196 000,00-	5 357 795 690,21	4 621 000,00-
2.	Náklady vybraných místních vládních institucí na transfery	572	5 282 420 903,96	196 000,00-	5 357 795 690,21	4 621 000,00-
V. Daň z příjmů			164 995 459,00	178 952 227,00	176 889 120,00	165 317 790,00
1.	Daň z příjmů	591	164 995 459,00	178 952 227,00	176 889 120,00	165 317 790,00
2.	Dodatečné odvody daně z příjmů	595				
B. Výnosy celkem			15 989 754 763,54	2 433 921 061,67	14 751 375 813,54	2 545 924 868,14
I. Výnosy z činnosti			3 831 435 068,45	2 389 010 058,76	3 512 126 953,80	2 484 816 083,37
1.	Výnosy z prodeje vlastních výrobků	601	56 874,35	328 595,50	74 697,10	214 272,56
2.	Výnosy z prodeje služeb	602	114 702 755,07	76 060 938,45	109 488 644,75	87 841 351,52
3.	Výnosy z pronájmu	603	261 393 470,84	2 141 391 909,80	262 628 955,35	2 115 747 225,57
4.	Výnosy z prodaného zboží	604	74 834,98		56 947,55	212 897,13
5.	Výnosy ze správních poplatků	605	90 599 532,61		94 422 305,11	
6.	Výnosy z místních poplatků	606	350 955 999,48		348 649 194,38	
8.	Jiné výnosy z vlastních výkonů	609	4 672 194,85	3 150,00	4 461 637,85	
9.	Smluvní pokuty a úroky z prodlení	641	28 247 348,98	58 926 136,89	15 671 018,08	82 148 765,98
10.	Jiné pokuty a penále	642	74 967 363,57	17 331,84	69 471 413,00	
11.	Výnosy z vyřazených pohledávek	643	192 815,90	608 219,88	152 840,54	553 358,43

Číslo položky	Název položky	Syntetický účet	Běžné období		Minulé období	
			Hlavní činnost 1	Hospodářská činnost 2	Hlavní činnost 3	Hospodářská činnost 4
12.	Výnosy z prodeje materiálu	644	425 572,00		655 942,87	
13.	Výnosy z prodeje dlouhodobého nehmotného majetku	645				
14.	Výnosy z prodeje dlouhodobého hmotného majetku kromě pozemků	646	194 089 354,39	315 170,90	195 937 951,00	517 851,22
15.	Výnosy z prodeje pozemků	647	94 402 752,08	101 376 572,89	207 809 530,00	186 099 287,31
16.	Čerpání fondů	648	2 519 313 363,32		2 113 262 576,64	
17.	Ostatní výnosy z činnosti	649	97 340 836,03	9 982 032,61	89 383 299,58	11 481 073,65
II. Finanční výnosy			257 591 303,60	3 569 611,59	231 199 347,54	4 689 112,39
1.	Výnosy z prodeje cenných papírů a podílů	661				
2.	Úroky	662	64 978 872,49	3 569 611,59	13 974 943,32	769 854,97
3.	Kurzové zisky	663	4 845 360,40		22 884,72	
4.	Výnosy z přecenění reálnou hodnotou	664	124 896 794,99		81 575 955,87	3 919 257,42
5.	Výnosy z dlouhodobého finančního majetku	665	62 824 959,42		135 616 193,13	
6.	Ostatní finanční výnosy	669	45 316,30		9 370,50	
IV. Výnosy z transferů			868 300 833,01	41 341 391,32	843 264 406,81	56 419 672,38
2.	Výnosy vybraných místních vládních institucí z transferů	672	868 300 833,01	41 341 391,32	843 264 406,81	56 419 672,38
V. Výnosy ze sdílených daní a poplatků			11 032 427 558,48		10 164 785 105,39	
1.	Výnosy ze sdílené daně z příjmů fyzických osob	681	3 066 863 468,14		2 718 966 418,51	
2.	Výnosy ze sdílené daně z příjmů právnických osob	682	2 588 296 237,10		2 297 838 890,62	
3.	Výnosy ze sdílené daně z přidané hodnoty	684	5 064 939 917,45		4 838 145 165,51	
4.	Výnosy ze sdílených spotřebních daní	685				
5.	Výnosy ze sdílených majetkových daní	686	245 931 172,79		246 125 497,09	
6.	Výnosy z ostatních sdílených daní a poplatků	688	66 396 763,00		63 709 133,66	
C. Výsledek hospodaření						
1.	Výsledek hospodaření před zdaněním		2 807 139 309,17	957 514 536,62	2 600 832 243,20	927 821 520,97
2.	Výsledek hospodaření běžného účetního období		2 642 143 850,17	778 562 309,62	2 423 943 123,20	762 503 730,97

* Konec sestavy *



PŘÍLOHA

územní samosprávné celky, svazky obcí, regionální rady

(v Kč, s přesností na dvě desetinná místa)

Období: **12 / 2019**

IČO: **SOR901**

Název: **STAT.MESTO BRNO včetně VHC (MMB+MC+VHC)**

A.1. Informace podle § 7 odst. 3 zákona

4499278500: Účetní jednotka nepřetržitě pokračuje ve své činnosti a bude pokračovat i v následujícím účetním období. Žádná činnost není omezena.

A.2. Informace podle § 7 odst. 4 zákona

4499278500: Uspořádání a označování položek rozvahy a výkazu zisku a ztráty a jejich obsahové vymezení je nastaveno v souladu s jejich nadefinováním ve vyhlášce č. 410/2009 Sb., kterou se provádějí některá ustanovení zákona č. 563/1991 Sb., o účetnictví, ve znění pozdějších předpisů pro některé vybrané účetní jednotky. Schválené legislativní změny pro rok 2019 neměly zásadní vliv na vedení účetnictví a konkrétní účetní postupy využívané účetní jednotkou.

A.3. Informace podle § 7 odst. 5 zákona

4499278500: Účetní metody, které účetní jednotka používá, vycházejí ze zákona č. 563/1991 Sb., o účetnictví, v platném znění, vyhlášky č. 410/2009 Sb., kterou se provádějí některá ustanovení zákona č. 563/1991 Sb., o účetnictví, ve znění pozdějších předpisů, pro některé vybrané účetní jednotky, ČÚS č. 701 – č. 710, metodiky JMK a jsou uvedeny v interních normativních aktech účetní jednotky. V případech neupravených legislativou se účetní jednotka statutární město Brno řídí povinnostmi, stanovenou zákonem č. 563/1991 Sb., o účetnictví, v platném znění, zajistit věrný a poctivý obraz předmětu účetnictví a finanční situace účetní jednotky.

Další významná účetní pravidla a postupy:

Dlouhodobý nehmotný majetek (DNM)

Za dlouhodobý nehmotný majetek je považován ten, jehož doba použitelnosti je delší než jeden rok a jeho ocenění je vyšší než 60 tis. Kč. Veškerý dlouhodobý nehmotný majetek je oceňován v souladu § 25 zákona o účetnictví a § 55 vyhlášky. Pokud je ocenění DNM nebo jeho technického zhodnocení nižší než 60 tis. Kč, pak je tento majetek pořízen z neinvestičních výdajů a zaúčtován do nákladů hlavní činnosti.

Dlouhodobý hmotný majetek (DHM)

Dlouhodobým hmotným majetkem se rozumí majetek, jehož doba použitelnosti je delší než jeden rok a jeho ocenění je vyšší než 40 tis. Kč. Všechny dlouhodobý majetek nabytý v průběhu období je oceněn pořizovacími cenami zahrnujícími cenu pořízení a náklady s jeho pořízením související. Veškerý dlouhodobý hmotný majetek je oceňován v souladu § 25 zákona o účetnictví a § 55 vyhlášky. Pokud je ocenění DHM nebo jeho technického zhodnocení nižší než 40 tis. Kč, pak je tento majetek zaúčtován do nákladů hlavní činnosti. V případě rozhodnutí o zrušení připravovaného nebo rozestavěného dlouhodobého majetku (zmařeného dlouhodobého majetku) se realizované výdaje odepíší z účtu nedokončeného dlouhodobého hmotného majetku do nákladů hlavní činnosti, a to v okamžiku rozhodnutí o zrušení tohoto majetku. Při ocenění hmotného majetku nabytého darem, nabytého ze zákona či majetku, u něhož nelze doložit pořizovací cenu, se použije reprodukční pořizovací cena. Reprodukční cena se stanovuje dle oceňovacích vyhlášek, v případě pozemků a dle znaleckého posudku či odborného odhadu v případě ostatního hmotného majetku.

Drobný dlouhodobý nehmotný a hmotný majetek

Majetek, který nespĺňuje legislativou stanovenou hranici pro účtování na dlouhodobém nehmotném a hmotném majetku, účetní jednotka vede na rozvahových účtech drobného dlouhodobého nehmotného a hmotného majetku. V podrozvahové evidenci na účtu jiného drobného dlouhodobého hmotného majetku je evidován majetek, který zde byl zaúčtován v předchozím období, dle platných interních normativních aktů. Hodnota zde uvedená se v návaznosti na jeho postupné vyřazování z evidence snižuje.

Odepisování dlouhodobého majetku

Dlouhodobý majetek je odepisován rovnoměrným způsobem. Účetní jednotka odepisuje a o odpisech účtuje měsíčně. Drobný dlouhodobý majetek se při zařazení odepisuje 100 %.

Dlouhodobý finanční majetek

Dlouhodobé cenné papíry a podíly jsou klasifikovány podle povahy jako majetkové účasti s rozhodujícím nebo podstatným vlivem nebo jako ostatní dlouhodobý finanční majetek. Cenné papíry a majetkové účasti se oceňují pořizovací cenou, zůstatkovou cenou vloženého majetku nebo znaleckým posudkem na hodnotu vloženého majetku v případech, kdy nelze zjistit hodnotu vloženého majetku. Při prodeji, či jiném úbytku se cenné papíry a majetkové účasti oceňují cenou zjištěnou váženým aritmetickým průměrem pořizovacích cen. V případě nepeněžitěho vkladu majetku do obchodních společností města účetní jednotka na účtech majetkových účastí účtuje o vkladu majetku v zůstatkové ceně a rozdíl mezi cenou zůstatkovou a cenou dle znaleckého posudku vykazuje na vnitroorganizačních účtech, které jsou analyticky členěny podle jednotlivých společností.

Způsoby ocenění nakupovaných zásob

Nakupované zásoby jsou oceňovány v pořizovacích cenách. Pořizovací cena zahrnuje cenu, za kterou jsou zásoby skutečně pořízeny včetně nákladů s jejich pořízením souvisejících, např. pojistné, provize, celní poplatky, skladovací poplatky při dopravě a dopravné za dodání na místo. Zásoby stejného druhu jsou vedeny na skladě v ocenění cenou zjištěnou váženým aritmetickým průměrem z pořizovacích cen. Účtování pořízení a úbytku zásob se provádí podle způsobu A.

Pohledávky

Pohledávky jsou oceňovány jmenovitou hodnotou. Opravné položky k pohledávkám se tvoří k 31.12. v souladu s platnou legislativou ve výši 10% za každých 90 dnů po splatnosti. Na základě analýzy platební schopnosti dlužníků se mohou tvořit vyšší opravné položky u specifických pohledávek po splatnosti (například pohledávky z prodlení). Daňové opravné položky účetní jednotka nevytváří.

Transfery

Investiční a neinvestiční transfery (neúčelové i účelové) ze státního rozpočtu jsou zaúčtovány jako příjem daného finančního roku v okamžiku uskutečnění převodu finančních prostředků. Nevyčerpané účelové prostředky jsou vráceny v následujícím roce do státního rozpočtu, pokud poskytovatel nerozhodne jinak. Pro posouzení krátkodobosti či dlouhodobosti zálohy u transferů je rozhodující předpoklad trvání v okamžiku přijetí či poskytnutí zálohy na transfer. Na základě interního normativního aktu vede účetní jednotka v podrozvahové evidenci krátkodobé podmíněné pohledávky ze zahraničních transferů, dlouhodobé podmíněné pohledávky ze zahraničních transferů, ostatní krátkodobé podmíněné pohledávky z transferů a ostatní dlouhodobé podmíněné pohledávky z transferů. Dle skutečného čerpání zálohových transferů jsou ve výši uznatelných nákladů čtvrtletně účtovány dohadné položky.

Ocenění reálnou hodnotou

V případě prodeje nebo směny dlouhodobého majetku nehmotného a hmotného, drobného dlouhodobého nehmotného a hmotného majetku, dlouhodobého finančního majetku a pohledávek, je tento majetek přeceněn na reálnou hodnotu v souladu s platnými interními normativními akty za předpokladu, že jsou splněny následující podmínky:

- Reálná hodnota je objektivně zjištělná (§27, odst. 7 zákona o účetnictví).
- Reálná hodnota je významně rozdílná od ocenění majetku dle zákona o účetnictví §25. Za významný rozdíl je považována částka 0,3 % aktiv netto účetní jednotky za minulé období, která bude překročena při ocenění majetku určeného k prodeji nebo směně, který nebyl k datu účetní závěrky realizován.
- Prodej nebo směna majetku bude realizována v krátkodobém horizontu nejpozději do 12 měsíců od schválení záměru prodeje.
- Majetek je veden v účetnictví účetní jednotky.

Časové rozlišování nákladů a výnosů, dohadné účty

Časové rozlišování nákladů a výnosů se provádí v rámci účtování hlavní i hospodářské činnosti k 31.12. při sestavování roční účetní závěrky. Účetní jednotka nemá interním normativním aktem stanovené výjimky z časového rozlišování nákladů a výnosů pro pravidelně se opakující náklady a výnosy. Na dohadných účtech účtuje účetní jednotka k 31.12. případy, které nesplňují požadavky pro účtování časového rozlišení, kdy není známá přesná částka. U zálohově přijatých transferů jsou dohadné položky účtovány čtvrtletně a v hospodářské činnosti jsou dohadné položky k zálohově hrazené spotřebě energií účtovány měsíčně. Prostřednictvím dohadného účtu pasivního je zaúčtován dohad daně z příjmů právnických osob za obec, který je k termínu podání daně z příjmů právnických osob dle zpracovaného přiznání zpraven a zaúčtován na účet daně z příjmů.

Přepočty údajů v cizích měnách na českou měnu v průběhu roku

Hotovostní valutové operace jsou v průběhu roku prováděny prostřednictvím valutových pokladen ve třech cizích měnách (EURO, USD, GBP). Pro zaúčtování závazků z titulu dodavatelských faktur za nákup služeb a zboží ze zahraničí, pro účtování pohybů na základních běžných účtech vedených v cizí měně (EUR) a pro hotovostní valutové operace jsou pro jednotlivé druhy cizí měny stanoveny pevné kurzy. Výše pevného kurzu odpovídá kurzu ČNB vyhlášeného první pracovní den příslušného kalendářního roku. Neuhrazené závazky v cizí měně, zůstatky hotovosti ve valutových pokladnách a zůstatky základních běžných účtů vedených v cizí měně jsou k datu účetní závěrky přepočteny na českou měnu vydaným kurzem devizového trhu vyhlášeným ČNB.

Ostatní fondy

Účetní jednotka má vytvořený Sociální fond, který byl zřízen za účelem zabezpečení financování výdajů na sociální a kulturní potřeby vybraných zaměstnanců města Brna a uvolněných členů Zastupitelstva, dále Fond rezerv a rozvoje, ve kterém jsou soustředěny finanční prostředky určené jako finanční rezerva města. Prostředků tohoto fondu je možno použít na doplnění zdrojů při sestavování a schvalování rozpočtu města na kalendářní rok a na financování výdajů zařazených do upraveného rozpočtu města v průběhu roku. Dalšími fondy účetní jednotky jsou Fond krytí škod, který obsahuje vytvořené zdroje k

úhradě škod vzniklých na nemovitém a movitém majetku ve vlastnictví města Brna, které dosud byly předmětem smluvního pojištění, Fond rozvoje bydlení, který byl zřízen za účelem podpory zachování a zlepšení funkcí stávajícího bytového fondu ve vlastnictví města Brna a jiných fyzických a právnických osob, Fond bytové výstavby, jehož účelem je financování výstavby nových obecních domů a bytů, dále na financování výkupů pozemků pro výstavbu nových bytových domů a pro budování technické infrastruktury pro lokality určené na výstavbu bytových domů, Fond kofinancování projektů, který slouží k zabezpečení finančního krytí projektů spolufinancovaných z finančních zdrojů Evropské unie, dalších nadnárodních zdrojů financování a národních programů a Fond mobility pro finanční zajištění problematiky parkování a pokrytí výdajů na realizaci opatření v oblasti udržitelné mobility. Za účelem získávání a shromažďování dobrovolných peněžitých příspěvků na činnost Útulku pro opuštěná zvířata a odchytové a asanační služby na celém území statutárního města Brna byla zřízena veřejná sbírka. V roce 2019 byla zahájena veřejná sbírka na pořízení, instalaci, údržbu a opravy Lavičky Václava Havla v Brně. Vytvořené ostatní fondy účetní jednotka účtuje výsledkově prostřednictvím účtů 548 a 648.

Podmíněné závazky z důvodu užívání majetku jinou osobou

Na základě stanovení významnosti informace vede účetní jednotka v podrozvahové evidenci tyto podmíněné závazky z důvodu užívání cizího majetku, které mohou vzniknout při případné nemožnosti vrácení majetku jiné osobě, pokud splňují stanovená kritéria:

- Dlouhodobé podmíněné závazky z důvodu úplatného užívání jednotlivého majetku jiné osoby a to v částce případného peněžitého plnění, která je vyšší než 500 mil. Kč.
- Dlouhodobé podmíněné závazky z důvodu užívání jednotlivého majetku jiné osoby na základě smlouvy o výpůjčce a to v částce případného peněžitého plnění, která je vyšší než 500 mil. Kč.
- Dlouhodobé podmíněné závazky z důvodu užívání jednotlivého majetku nebo jeho převzetí z jiných důvodů a to v částce případného peněžitého plnění, která je vyšší než 500 mil. Kč

Podmíněné pohledávky z důvodu užívání majetku jinou osobou

Na základě stanovení významnosti informace vede MMB v podrozvahové evidenci tyto podmíněné pohledávky z důvodu užívání majetku jinou osobou, které mohou vzniknout při případné nemožnosti vrácení majetku, pokud splňují stanovená kritéria:

- Dlouhodobé podmíněné pohledávky z důvodu úplatného užívání majetku jinou osobou a to v částce případného peněžitého plnění, která je vyšší než 500 mil. Kč.
- Dlouhodobé podmíněné pohledávky z důvodu užívání majetku jinou osobou na základě smlouvy o výpůjčce a to v částce případného peněžitého plnění, která je vyšší než 500 mil. Kč.
- Dlouhodobé podmíněné pohledávky z důvodu užívání majetku jinou osobou z jiných důvodů a to v částce případného peněžitého plnění, která je vyšší než 500 mil. Kč.

Podrozvahová evidence majetku předaného příspěvkové organizaci k hospodaření

Na základě stanovení významnosti informace vede MMB v podrozvahové evidenci majetek, který MMB jako zřizovatel předal příspěvkové organizaci k hospodaření a hodnota jednotlivého majetku překročila částku 500 mil. Kč.

A.4. Informace podle § 7 odst. 5 zákona o stavu účtů v knize podrozvahových účtů

Číslo položky	Název položky	Podrozvahový účet	ÚČETNÍ OBDOBÍ	
			BĚŽNÉ	MINULÉ
P.I.	Majetek a závazky účetní jednotky		4 299 602 399,90	3 947 353 273,23
1.	Jiný drobný dlouhodobý nehmotný majetek	901	874 969,32	819 894,63
2.	Jiný drobný dlouhodobý hmotný majetek	902	26 546 932,77	29 672 578,41
3.	Vyřazené pohledávky	905	330 402 747,84	124 317 722,07
4.	Vyřazené závazky	906	963 214,00	963 214,00
5.	Ostatní majetek	909	3 940 814 535,97	3 791 579 864,12
P.II.	Krátkodobé podmíněné pohledávky z transferů a krátkodobé podmíněné závazky z transferů		6 656 604,33	3 045 306,20
1.	Krátkodobé podmíněné pohledávky z předfinancování transferů	911		
2.	Krátkodobé podmíněné závazky z předfinancování transferů	912		
3.	Krátkodobé podmíněné pohledávky ze zahraničních transferů	913	988 560,00	2 745 176,20
4.	Krátkodobé podmíněné závazky ze zahraničních transferů	914		
5.	Ostatní krátkodobé podmíněné pohledávky z transferů	915	5 668 044,33	300 130,00
6.	Ostatní krátkodobé podmíněné závazky z transferů	916		
P.III.	Podmíněné pohledávky z důvodu užívání majetku jinou osobou		11 495 469,00	11 449 641,00
1.	Krátkodobé podmíněné pohledávky z důvodu úplatného užívání majetku jinou osobou	921		
2.	Dlouhodobé podmíněné pohledávky z důvodu úplatného užívání majetku jinou osobou	922	11 495 469,00	11 449 641,00
3.	Krátkodobé podmíněné pohledávky z důvodu užívání majetku jinou osobou na základě smlouvy o výpůjčce	923		
4.	Dlouhodobé podmíněné pohledávky z důvodu užívání majetku jinou osobou na základě smlouvy o výpůjčce	924		
5.	Krátkodobé podmíněné pohledávky z důvodu užívání majetku jinou osobou z jiných důvodů	925		
6.	Dlouhodobé podmíněné pohledávky z důvodu užívání majetku jinou osobou z jiných důvodů	926		
P.IV.	Další podmíněné pohledávky		5 130 878 555,74	4 344 035 961,51
1.	Krátkodobé podmíněné pohledávky ze smluv o prodeji dlouhodobého majetku	931		
2.	Dlouhodobé podmíněné pohledávky ze smluv o prodeji dlouhodobého majetku	932		
3.	Krátkodobé podmíněné pohledávky z jiných smluv	933		
4.	Dlouhodobé podmíněné pohledávky z jiných smluv	934	4 946 234 987,44	4 175 045 065,00
5.	Krátkodobé podmíněné pohledávky ze sdílených daní	939		
6.	Dlouhodobé podmíněné pohledávky ze sdílených daní	941		
7.	Krátkodobé podmíněné pohledávky ze vztahu k jiným zdrojům	942	923 440,00	5 865 157,16
8.	Dlouhodobé podmíněné pohledávky ze vztahu k jiným zdrojům	943	26 006 216,99	30 512 055,99
9.	Krátkodobé podmíněné úhrady pohledávek z přijatých zajištění	944		
10.	Dlouhodobé podmíněné úhrady pohledávek z přijatých zajištění	945	13 356 073,00	12 333 156,00
11.	Krátkodobé podmíněné pohledávky ze soudních sporů, správních řízení a jiných řízení	947	499 300,00	499 300,00
12.	Dlouhodobé podmíněné pohledávky ze soudních sporů, správních řízení a jiných řízení	948	143 858 538,31	119 781 227,36
P.V.	Dlouhodobé podmíněné pohledávky z transferů a dlouhodobé podmíněné závazky z transferů		653 526 700,99	596 479 385,73
1.	Dlouhodobé podmíněné pohledávky z předfinancování transferů	951		

A.4. Informace podle § 7 odst. 5 zákona o stavu účtů v knize podrozvahových účtů

Číslo položky	Název položky	Podrozvahový účet	ÚČETNÍ OBDOBÍ	
			BĚŽNÉ	MINULÉ
2.	Dlouhodobé podmíněné závazky z předfinancování transferů	952		
3.	Dlouhodobé podmíněné pohledávky ze zahraničních transferů	953	13 955 148,48	15 466 519,64
4.	Dlouhodobé podmíněné závazky ze zahraničních transferů	954		
5.	Ostatní dlouhodobé podmíněné pohledávky z transferů	955	639 571 552,51	581 012 866,09
6.	Ostatní dlouhodobé podmíněné závazky z transferů	956		
P.VI.	Podmíněné závazky z důvodu užívání cizího majetku		16 173 744,41	16 152 779,41
1.	Krátkodobé podmíněné závazky z operativního leasingu	961		
2.	Dlouhodobé podmíněné závazky z operativního leasingu	962		
3.	Krátkodobé podmíněné závazky z finančního leasingu	963	138 826,00	179 458,00
4.	Dlouhodobé podmíněné závazky z finančního leasingu	964		
5.	Krátkodobé podmíněné závazky z důvodu užívání cizího majetku na základě smlouvy o výpůjčce	965	208 673,45	208 673,45
6.	Dlouhodobé podmíněné závazky z důvodu užívání cizího majetku na základě smlouvy o výpůjčce	966	14 850 918,82	14 770 616,82
7.	Krátkodobé podmíněné závazky z důvodu užívání cizího majetku nebo jeho převzetí z jiných důvodů	967		
8.	Dlouhodobé podmíněné závazky z důvodu užívání cizího majetku nebo jeho převzetí z jiných důvodů	968	975 326,14	994 031,14
P.VII.	Další podmíněné závazky		200 367 982,08	215 633 444,84
1.	Krátkodobé podmíněné závazky ze smluv o pořízení dlouhodobého majetku	971		
2.	Dlouhodobé podmíněné závazky ze smluv o pořízení dlouhodobého majetku	972	42 040 000,00	68 487 685,82
3.	Krátkodobé podmíněné závazky z jiných smluv	973	3 130 728,28	14 082 837,30
4.	Dlouhodobé podmíněné závazky z jiných smluv	974		
5.	Krátkodobé podmíněné závazky z přijatého kolaterálu	975		
6.	Dlouhodobé podmíněné závazky z přijatého kolaterálu	976		
7.	Krátkodobé podmíněné závazky vyplývající z práv.předp.a další činn.moci zákonod.,výkon. nebo soudní	978		
8.	Dlouhodobé podmíněné závazky vyplývající z práv.předp.a další činn.moci zákonod.,výkon. nebo soudní	979		
9.	Krátkodobé podmíněné závazky z poskytnutých garancí jednorázových	981		
10.	Dlouhodobé podmíněné závazky z poskytnutých garancí jednorázových	982		
11.	Krátkodobé podmíněné závazky z poskytnutých garancí ostatních	983		
12.	Dlouhodobé podmíněné závazky z poskytnutých garancí ostatních	984		
13.	Krátkodobé podmíněné závazky ze soudních sporů, správních řízení a jiných řízení	985	1 786 720,00	413 000,00
14.	Dlouhodobé podmíněné závazky ze soudních sporů, správních řízení a jiných řízení	986	153 410 533,80	132 649 921,72
P.VIII.	Ostatní podmíněná aktiva a ostatní podmíněná pasiva a vyrovnávací účty		3 207 847,74	3 018 303,85
1.	Ostatní krátkodobá podmíněná aktiva	991		
2.	Ostatní dlouhodobá podmíněná aktiva	992	3 207 649,74	3 018 303,85
3.	Ostatní krátkodobá podmíněná pasiva	993		
4.	Ostatní dlouhodobá podmíněná pasiva	994	198,00	

A.4. Informace podle § 7 odst. 5 zákona o stavu účtů v knize podrozvahových účtů

Číslo položky	Název položky	Podrozvahový účet	ÚČETNÍ OBDOBÍ	
			BĚŽNÉ	MINULÉ
5.	Vyrovnávací účet k podrozvahovým účtům	999	9 886 899 027,21	8 671 669 219,27

A.5. Informace podle § 18 odst. 3 písm. b) zákona

4499278500: Netýká se naší účetní jednotky.

A.6. Informace podle § 19 odst. 6 zákona

4499278500: Ke dni sestavení účetních výkazů nejsou známy žádné skutečnosti, které by nebyly zachyceny v účetnictví, a přitom by měly vliv na finanční situaci účetní jednotky.

B.1. Informace podle § 66 odst. 6

4499278500: K 31.12.2019 nebyl proveden zápis vkladu do KN u následujících podaných návrhů na vklad: pozemek p.č. 8206/9, 9403/6 v k.ú. Židenice, 2461/4, 2462/3 v k.ú. Bohunice, 328/17 v k.ú. Ivanovice, 569/27, 571/20, 571/21, 571/22, 571/25, 571/26, 571/27, 571/28 v k.ú. Ponava, 1138/2 v k.ú. Soběšice, 1749/82, 1749/88 v k.ú. Starý Liskovec, 3432/1 v k.ú. Řečkovice, 902/72, 902/95, 902/110, 902/135, 902/158, 902/159, 902/191, 902/192, 902/193, 902/194, 902/197, 902/202, 902/209, 910/46, 910/59, 910/60 v k.ú. Lesná, 1545/14, 1545/15 v k.ú. Komín, 94/1, 1478/1 v k.ú. Brněnské Ivanovice, 31/11, 31/13, 31/14, 31/24, 48/12, 1114/1, 1114/2, 1114/3, 1114/4, 1115/1, 1115/2, 1115/3, 1115/4, 1115/5, 1115/6, 1115/7, 1115/8, 1115/9, 1115/10, 1115/11, 1115/12, 1115/13, 1115/14, 1115/16, 1115/17, 1116/1, 1116/2, 1116/3, 1116/4, 1118/3, budovy bez čp/če stojící na pozemcích p.č. 1115/14, 1115/15, 1115/16, budovy bez čp/če stojící na pozemku p.č. 31/6, budovy bez čp/če stojící na pozemku p.č. 48/7, budovy bez čp/če stojící na pozemku p.č. 48/8, budovy bez čp/če stojící na pozemku p.č. 48/9 v k.ú. Trnitá, pozemek p.č. 1795, 1798/8, 1798/9, 1798/14 v k.ú. Komín, 1193/2 v k.ú. Chrlice, 7747/69, 8438/8, 8438/10, 8441/2 v k.ú. Židenice a id. 2/48 pozemků p.č. 3573/3, 3643, 3644, 3645, 3646/1, 3646/4, 3646/6 v k.ú. Židenice.

B.2. Informace podle § 66 odst. 8

4499278500: Netýká se naší účetní jednotky.

B.3. Informace podle § 68 odst. 3

C. Doplnující informace k položkám rozvahy "C.I.1 Jmění účetní jednotky" a "C.I.3. Transfery na pořízení dlouhodobého majetku"

Číslo položky	Název položky	ÚČETNÍ OBDOBÍ	
		BĚŽNÉ	MINULÉ
C.1.	Zvýšení stavu transferů na pořízení dlouhodobého majetku za běžné účetní období	314 184 002,60	223 473 637,79
C.2.	Snížení stavu transferů na pořízení dlouhodobého majetku ve věcné a časové souvislosti	114 102 446,29	117 980 766,81

D.1. Počet jednotlivých věcí a souborů majetku nebo seznam tohoto majetku

50.00 4499278500: Účetní jednotka má ve své účetní evidenci 31 ks předmětů kulturní hodnoty (15 obrazů, 15 tapisérií a 1 plastiku) oceněných ve výši 1 Kč dle § 25 odst. 1 písm. k) zákona o účetnictví.
4499278506: Na účtu 032 je účtováno o kříži na Faměrově nám. v Brně - Černovicích v hodnotě 1 Kč
4499278522: 2x obraz Tuřany - Kloc, 1x obraz Žně, 2x plastika anděla, 1x kříž
4499278518: Předmět kulturní hodnoty - výtvarný obraz za 1,- Kč
4499278508: MČ eviduje 7 ks obrazů , 3 plastiky a 1 pomník v ceně 1 Kč

D.2. Celková výměra lesních pozemků s lesním porostem

80726355.00

D.3. Výše ocenění celkové výměry lesních pozemků s lesním porostem ve výši 57 Kč/m²

4601402235.00

D.4. Výměra lesních pozemků s lesním porostem oceněných jiným způsobem

0.00

D.5. Výše ocenění lesních pozemků s lesním porostem oceněných jiným způsobem

0.00

D.6. Průměrná výše ocenění výměry lesních pozemků s lesním porostem oceněných jiným způsobem

0.00

D.7. Komentář k ocenění lesních pozemků jiným způsobem

0.00 4499278500: Statutární město Brno nemá lesní porosty oceněné jiným způsobem.

E.1. Doplnující informace k položkám rozvahy

K položce	Doplnující informace	Částka
A.	4499278500: Účetní jednotka postupovala při sestavování výkazu v souladu s platnými legislativními předpisy a platnými interními normativními akty, jednotlivé hodnoty uvedené ve výkaze neobsahují oproti roku 2018 významné změny.	
A.II.3.	4499278500: Účet 021 - Stavby - mezi nejvýznamnější ukončené, zařazené stavby v roce 2019, které se promítají do zůstatku tohoto účtu patří např. rekonstrukce kanalizace Brno, Koliště 1 (74.379 tis. Kč), rekonstrukce kanalizace a vodovodu Brno, Poděbradova (64.656 tis. Kč), rekonstrukce armaturních komor a technologií u vodojemu Palackého vrch (57.653 tis. Kč), Kalová - vozovka, chodník (26.789 tis. Kč), rekonstrukce kanalizace Vejrostova (26.624 tis. Kč), sdílené bydlení Zámečnická 2 - 5 NP (12.565 tis. Kč), Kalová - most přes Ponávku (11.459 tis. Kč), ulice Panenská - parkovací objekt (9.999 tis. Kč), atd.	
A.II.8.	4499278500: Účet 042 - Nedokončený dlouhodobý hmotný majetek – na navýšení zůstatku tohoto účtu se v roce 2019 podílely zejména následující akce – bytové domy Vojtova (288.691 tis. Kč), soubor staveb tramvaj Plotní (243.802 tis. Kč), stavební úpravy ZŠ a MŠ Horníkova (159.013 tis. Kč), odhlučnění tramvajové tratě Cejl včetně bezbariérových zastávek Vojenské nemocnice (95.506 tis. Kč), VMO Žabovřeská I. – I. etapa (74.959 tis. Kč), stavební úpravy polikliniky Lesná (66.970 tis. Kč), rekonstrukce a dobudování Janáčkova divadla (66.926 tis. Kč), rekonstrukce kanalizace a vodovodu Gorkého 1, Arne Nováka (62.916 tis. Kč), Davidkova - splašková kanalizace (60.609 tis. Kč), vybudování lapidária a odborného zázemí hradu Špilberk (56.101 tis. Kč), ZŠ Vejrostova 1 - přístavba (49.862 tis. Kč),atd.	
A.III.1.	4499278500: Účet 061 - Majetkové účasti v osobách s rozhodujícím vlivem - na tomto účtu jsou vykazovány majetkové účasti v následujících obchodních společnostech – Brněnské komunikace, a.s., Dopravní podnik města Brna, a.s., SAKO, a.s., Technické sítě Brno, a.s., Teplárny Brno, a.s., Lesy města Brna, a.s., STAREZ-SPORT, a.s., Pohřební a hřbitovní služby města Brna, a.s., Brněnské vodárny a kanalizace, a.s. a Veletrhy Brno, a.s., CD CENTRUM COMS, a.s..	
A.IV.6.	4499278500: Účet 471 - Dlouhodobé poskytnuté zálohy na transfery – zůstatek tohoto účtu se skládá z nevyúčtovaných zálohově poskytnutých finančních prostředků - např. Dopravnímu podniku města Brna, a.s. (283.802 tis. Kč), Jihomoravskému kraji (50.650 tis. Kč), STAREZ-SPORTu, a.s. (46.400 tis. Kč), JIC, zájmovému sdružení právnických osob (41.000 tis. Kč), Jihomoravskému centru pro mezinárodní mobilitu, zájmovému sdružení právnických osob (36.500 tis. Kč), Lesům města Brna, a.s. (17.000 tis. Kč), Lužánkám – středisku volného času Brno, příspěvkové organizaci (14.257 tis. Kč), DROMu, romskému středisku (14.180 tis. Kč), Hasičskému záchrannému sboru Jihomoravského kraje (8.500 tis. Kč), Centru sociálních služeb, příspěvkové organizaci (8.391 tis. Kč), VUT v Brně (7.000 tis. Kč)atd.	
B.II.28.	4499278500: Účet 373 - Krátkodobé poskytnuté zálohy na transfery – obsahuje nevyúčtované poskytnuté zálohy na transfery např. Technickým sítím, a.s. (38.826 tis. Kč), Diecézní charitě Brno. (20.235 tis. Kč), STAREZ-SPORTu, a.s. (16.120 tis. Kč), KOMETĚ-GROUP, spolku (14.256 tis. Kč), Společnosti Podané ruce o.p.s. (9.643 tis. Kč), FC ZBROJOVCE BRNO, z.s. (8.155 tis. Kč), Hospici sv. Alžběty o.p.s. (7.083 tis. Kč), TJ TESLA BRNO, z.s. (6.681), SK Líšeň (6.558 tis. Kč),atd.	
B.II.32.	4499278500: Účet 388 - Dohadné účty aktivní - obsahuje do výnosu zahrnutou dohadovanou výši čerpání zálohově přijatých dotací, která se ruší při jejich konečném vyúčtování.	

E.1. Doplnující informace k položkám rozvahy

C.I.3.	4499278500: Účet 403 - Transfery na pořízení dlouhodobého majetku – mezi nejvýznamnější pohyby snižující zůstatek na tomto účtu patří odúčtování transferů ve vazbě na účtování účetních odpisů (72.179 tis. Kč). U pohybů navyšující zůstatek tohoto účtu je nejvýznamnějším titulem účtování časového rozlišení zálohově přijatých transferů u nedokončených staveb – např. vybudování lapidária a odborného zázemí hradu Špilberk (50.653 tis. Kč), Janáčkovo kulturní centrum (25.000 tis. Kč), stavební úpravy ZŠ a MŠ Horníkova (24.619 tis. Kč), řízení dopravy a sběr dopr.dat – 2. etapa (19.812 tis. Kč), tramvajová trať Novolišeňská – Jírova (16.101 tis. Kč), nástavba budovy ZŠ a MŠ J.Broskvy (13.500 tis. Kč), vestavba odborných učeben ZŠ Čejkovická (13.500 tis. Kč), atd.	
C.I.5.	4499278500: Účet 406 - Oceňovací rozdíly při prvotním použití metody - zůstatek tohoto účtu je tvořen proúčtovanými odpisy a vytvořenými opravnými položkami k účtům pohledávek při prvotním použití této metody v důsledku změny právních předpisů.	
D.II.1.	4499278500: Účet 451 - Dlouhodobé úvěry - na tomto účtu je vykazován úvěr na obnovu městské infrastruktury od Evropské investiční banky. Čerpání proběhlo v rámci dvou smluv uzavřených v r. 2005 a v r. 2010, v pěti tranších v celkovém objemu 5,5 mld. Kč. Úvěr je splatný v roce 2030, splácení probíhá lineárně. Úroková sazba je pohyblivá na bázi 3M PRIBOR plus marže v rozpětí 0,13 % až 0,342 %. Část úvěru je zajištěna IRS swapy s rovnoměrnou amortizací.	
D.III.28.	4499278500: Účet 363 - Pevné termínové operace a opce - na tomto účtu je zaúčtováno zajištění části úvěru od Evropské investiční banky IRS swapy s rovnoměrnou amortizací za 2,95% resp. 2,975% u Komerční banky a The Royal Bank of Scotland.	
D.III.37	4499278500: Účet 389 - Dohadné účty pasivní - obsahuje dohadné položky k nákladům, které nebyly vyfakturované, u kterých nebyla známá přesná výše nákladu a stanovené dohadné položky k nevyúčtovaným zálohově poskytnutým transferům. Prostřednictvím tohoto účtu je také účtována k 31.12. daň z příjmů právnických osob za obce, která se následně k datu podání daňového přiznání k 30.6. zpřesňuje a zúčtovává na účet 341 - daň z příjmů.	
A.III.6	4499278524: Účet 069 - dluhopisy ve Fondu korporátních dluhopisů GENERALI Investment	7 907 257,14
A.IV.5	4499278512: Účet 469 - zaúčtování dlouhodobé pohledávky z titulu manka na bankovních účtech	9 212 910,42
B.III.4	4499278501: Účet 244 - termínovaný vklad u PPF banky, a.s.- z hlavní činnosti	30 000 000,00
B.III.4	4499278501: Účet 244 - termínovaný vklad u PPF banky, a.s.- z vedlejší hospodářské činnosti	90 000 000,00
A.III.2	4499278502: Účet 062 - majetkový podíl v FCC Žabovřesky, s.r.o., obchodní podíl 11%	396 000,00
C.I.7	4499278502: Účet 408 - oprava předpisů závazků z minulých let	593 786,00
D.II.1	4499278505: Účet 451 - Úvěr Hypoteční banky a.s. na regeneraci panel.domů poskytnutý v r. 1999 ve výši 20 000 000 Kč, splatnost 10/2019, pevná úrok.sazba 4,29%, úvěr nezajištěn- - splacen v r. 2019	

E.1. Doplnující informace k položkám rozvahy

D.II.1	4499278505: Účet 451 - Úvěr Komerční banky a.s. na regeneraci cihl.domů poskytnutý v r. 2008, ve výši 50 000 000 Kč, splatnost 10/2020 , pevná úrok.sazba 3,63%. Úvěr nezajištěn.	4 152 000,00
A.III.6	4499278503: Účet 069 - portfolio u ČSOB a.s.	43 825 614,36
A.III.1	4499278506: Účet 061 - na tomto účtu je vykazován majetkový podíl v Pískovna Černovice s.s r.o.- 100%	4 701 891,00
A.II.3	4499278523: Účet 021 - MČ Chrlice má ve svém katastru církevní majetek, u kterého je podána žaloba na určení vlastnictví, jejímž důsledkem by mohla být ztráta tohoto vlastnictví	2 861 531,05
D.II.1	4499278521: Účet 451 - úvěr od Komerční banky a.s. na 1.etapu regenerace panelových domů ve výši 32 000 000 Kč, poskytnutý v roce 2006, splatný 31.12.2022, pevná úroková sazba 3,74% p.a., není zajištěn	6 324 000,00
D.II.1	4499278521: Účet 451 - úvěr od České spořitelny a.s. na 2.etapu regenerace panelových domů ve výši 40 700 000. Kč, skutečně čerpáno 40 398 583,75 Kč, poskytnutý v roce 2008, splatný 31.10.2023, pevná úroková sazba 4,26% p.a., není zajištěn	10 551 887,75
D.II.1	4499278521: Účet 451 - úvěr od Komerční banky a.s. na 3.etapu regenerace panelových domů ve výši 49 000 000 Kč, poskytnutý v roce 2009, splatný 31.12.2025, pevná úroková sazba 5,52% p.a., není zajištěn	19 278 677,00
D.II.1	4499278521: Účet 451 - úvěr od České spořitelny a.s. na 4.etapu regenerace panelových domů ve výši 56 000 000 Kč, skutečně čerpáno 50 084 044,30. Kč, poskytnutý v roce 2010, splatný 31.3.2027, pevná úroková sazba 4,22% p.a., není zajištěn	21 150 690,30
B.III.4	4499278507: Účet 244 - termínovaný vklad u J&T banky, a.s.	25 000 000,00
D.II.1	4499278519: Účet 451 - úvěr od České spořitelny a.s. na rekonstrukci bytových domů. Jedná se o dvě úvěrové smlouvy, sml.č. 2419/LCD ve výši 70 mil. Kč poskytnutá dne 11.10.2006 - úroková sazba 4,15% p.a. splatná v roce 2021, a úvěrová smlouva 2418/LCD poskytnutá dne 2.10.2008 ve výši 57 000 000 Kč, úroková sazba pohyblivá 3M PRIBOR plus marže 0,05% p.a. splatná v roce 2023. U obou smluv není zajištění.	26 650 003,40
A.III.6	4499278522: Účet 069 - majetkový podíl v Obecní vodní družstvo Balbínův pramen	367 098,00
C.I.7	4499278522: Účet 408 - přeúčtování stavebních úprav haly Gigant provedených v roce 2018 z nákladů na účet 042	399 088,13
B.III.4	4499278514: Účet 244 - termínovaný vklad u Komerční banky, a.s.	25 016 750,00
D.II.1	4499278510: Účet 451 - úvěr od Sberbank poskytnutý na panelový dům Oblá 5,7 ve výši 4 320 000 Kč v r. 2006, splatný v r. 2020, pevná pětiletá úroková sazba 4% p.a., není zajištěn - splacen v r. 2019	

E.1. Doplnující informace k položkám rozvahy

D.II.1	4499278510: Účet 451 - úvěr od Sberbank poskytnutý na panelový dům Oblá 9,11,13 ve výši 6 480 000 Kč v r. 2006, splatný v r. 2020, pevná pětiletá úroková sazba 4% p.a., není zajištěn - splacen v r. 2019	
D.II.1	4499278510: Účet 451 - úvěr od Sberbank poskytnutý na panelový dům Oblá 15,17,19 ve výši 6 480 000 Kč v r. 2006, splatný v r. 2020, pevná pětiletá úroková sazba 4% p.a., není zajištěn - splacen v r. 2019	
D.II.1	4499278510: Účet 451 - úvěr od Sberbank poskytnutý na panelový dům Kamínky 17,19 ve výši 5 760 000 Kč v r. 2006, splatný v r. 2020, pevná pětiletá úroková sazba 4% p.a., není zajištěn - splacen v r. 2019	
D.II.1	4499278510: Účet 451 - úvěr od České spořitelny poskytnutý na panelový dům Koniklecová 4 ve výši 20 000 000 Kč v r. 2009, splatný v r. 2024, pevná pětiletá úroková sazba 5,67% p.a., není zajištěn	4 822 287,19
D.II.1	4499278510: Účet 451 - úvěr od České spořitelny poskytnutý na panelový dům Koniklecová 5 ve výši 22 500 000 Kč v r. 2009, splatný v r. 2024, pevná pětiletá úroková sazba 5,67% p.a., není zajištěn	9 361 772,33
D.II.1	4499278510: Účet 451 - úvěr od České spořitelny poskytnutý na panelový dům Svážná 19,21 ve výši 13 000 000 Kč v r. 2009, splatný v r. 2024, pevná pětiletá úroková sazba 5,67% p.a., není zajištěn	2 216 723,78
D.II.1	4499278510: Účet 451 - úvěr od České spořitelny poskytnutý na panelový dům Svážná 26,28,30,32 ve výši 26 500 000 Kč v r. 2009, splatný v r. 2024, pevná pětiletá úroková sazba 5,67% p.a., není zajištěn	7 391 709,46
C.I.7	4499278508: Účet 408 - oprava chybného účtování z r.2018, přeúčtování TZ do nákladů	935 947,92
A.III.1	4499278511: Účet 061 - na tomto účtu je vykazován 100% majetkový podíl ve společnosti MOP Brno, s. s r.o.	1 015 000,00
D.I.1.	4499278511: Účet 441 - tvorba rezervy z titulu soudních sporů	535 523,00

E.2. Doplnující informace k položkám výkazu zisku a ztráty

K položce	Doplnující informace	Částka
A.	4499278500: Účetní jednotka postupovala při sestavování výkazu v souladu s platnými legislativními předpisy a platnými interními normativními akty. Jednotlivé hodnoty uvedené ve výkaze neobsahují oproti roku 2018 významné změny, rozdíly v položkách výkazu jsou převážně způsobeny změnou četnosti jednotlivých případů, popřípadě strukturou cen. Detailní členění uskutečněných výdajů účetní jednotky a jejich příjmů podle odvětvového a druhového třídění obsahuje výkaz FIN2-12M a rozbor, které jsou zveřejněny na webových stránkách města Brna.	
A.I.27.	4499278500: Účet 548 - Tvorba fondů - tvorba fondů i jejich čerpání se účtuje výsledkově.	
A.I.28.	4499278500: Účet 551 - Odpisy dlouhodobého majetku - dlouhodobý majetek je odepisován rovnoměrným způsobem, o odpisech se účtuje měsíčně. Odpisy majetku využívaného v hospodářské činnosti jsou účtovány do nákladů hospodářské činnosti.	
A.III.2.	4499278500: Účet 572 - Náklady vybraných místních vládních institucí na transfery - nejvýznamnější podíl na celkové částce tvoří poskytnutý transfer Dopravnímu podniku města Brna, a.s. (2,036.669 tis. Kč), a transfery zřízeným příspěvkovým organizacím - např. Národnímu divadlu Brno (408.239 tis. Kč), Městskému divadlu Brno (222.617 tis. Kč), Centru sociálních služeb (108.968 tis. Kč), STAREZ - SPORTu, a.s. (95.912 tis. Kč), Filharmonii Brno (95.023 tis. Kč), Knihovně Jiřího Mahena v Brně (81.359 tis. Kč), Turistickému informačnímu centru města Brna (75.667 tis. Kč), Muzeu města Brna (70.488 tis. Kč), Úrazové nemocnici v Brně (64.625 tis. Kč), ZOO Brno a stanici zájmových činností (64.227 tis. Kč), Domovu pro seniory Věstonická (62.110 tis. Kč), atd.	
A.V.1.	4499278500: Účet 591 - Daň z příjmů - daň z příjmů právnických osob za obce je k 31.12. zaúčtována prostřednictvím dohadného účtu pasivního a následně se k datu podání daňového přiznání k 30.6. zpřesňuje a zúčtuje na účet 341 - daň z příjmů.	
B.IV.2.	4499278500: Účet 672 - Výnos vybraných místních vládních institucí z transferů - zůstatek tohoto účtu tvoří přijaté neinvestiční transfery, zaúčtované dohadné položky k zálohově přijatým transferům včetně výnosů z přijatých transferů nepodléhajících vyúčtování a časového rozlišení přijatých investičních transferů například od Ministerstva financí (189.761 tis. Kč), Ministerstva práce a sociálních věcí (58.998 tis. Kč), Ministerstva školství, mládeže a tělovýchovy (46.180 tis. Kč), Ministerstva životního prostředí (26.600 tis. Kč), Ministerstva pro místní rozvoj (19.951 tis. Kč), Regionální rady regionu soudržnosti Jihovýchod (13.891 tis. Kč), ... atd. a také odvod z fondu investic příspěvkové organizace do rozpočtu zřizovatele např. Národní divadlo Brno (64.171 tis. Kč), Městské divadlo Brno (14.568 tis. Kč), Muzeum města Brna (7.477 tis. Kč), Hvězdárna a planetárium Brno (6.700 tis. Kč), atd.	
A.I.26	4499278512: Účet 547 - zaúčtování nákladů z titulu manka na bankovních účtech	9 212 910,42

E.3. Doplnující informace k položkám přehledu o peněžních tocích

K položce	Doplnující informace	Částka
P	4499278500: Účetní jednotka postupovala při sestavování výkazu v souladu s platnými legislativními předpisy a platnými interními normativními akty. Při zjišťování hodnot jednotlivých položek výkazu jsme vycházeli ze změny stavu účetních zápisů v hlavní knize za daný kalendářní rok.	

E.4. Doplnující informace k položkám přehledu o změnách vlastního kapitálu

K položce	Doplnující informace	Částka
A	4499278500: Účetní jednotka postupovala při sestavování výkazu v souladu s platnými legislativními předpisy a platnými interními normativními akty.	
C	4499278500: Navýšení vlastního kapitálu celkem v rozhodující míře ovlivnil výsledek hospodaření účetní jednotky - položka C. výkazu - zvýšení proti předchozímu období o 2,503.999 tis. Kč.	

F. Doplnující informace k fondům účetní jednotky**Ostatní fondy - územní samosprávné celky, svazky obcí, regionální rady regionů soudržnosti**

Číslo	Název	Položka	BĚŽNÉ ÚČETNÍ OBDOBÍ
G.I.	Počáteční stav fondu k 1.1.		3 647 728 271,52
G.II.	Tvorba fondu		2 289 035 842,18
	1. Přebytky hospodaření z minulých let		131 120 052,13
	2. Příjmy běžného roku, které nejsou určeny k využití v běžném roce		22 695 993,95
	3. Převody prostředků z rozpočtu během roku do účelových peněžních fondů		2 047 004 599,93
	4. Ostatní tvorba fondu		88 215 196,17
G.III.	Čerpání fondu		2 510 859 378,77
G.IV.	Konečný stav fondu		3 425 904 734,93

G. Doplnující informace k položce "A.II.3. Stavby" výkazu rozvahy

Číslo položky	Název položky	ÚČETNÍ OBDOBÍ			MINULÉ
		BRUTTO	BĚŽNÉ KOREKCE	NETTO	
G.	Stavby	60 784 470 816,36	24 731 375 345,06	36 053 095 471,30	35 645 441 673,76
G.1.	Bytové domy a bytové jednotky	16 030 409 259,97	5 739 069 910,72	10 291 339 349,25	9 962 610 364,81
G.2.	Budovy pro služby obyvatelstvu	6 251 582 573,03	2 129 753 181,61	4 121 829 391,42	3 892 344 933,30
G.3.	Jiné nebytové domy a nebytové jednotky	4 359 249 473,74	1 571 544 775,55	2 787 704 698,19	2 734 011 811,22
G.4.	Komunikace a veřejné osvětlení	11 072 834 522,03	5 529 869 561,16	5 542 964 960,87	5 659 294 005,11
G.5.	Jiné inženýrské sítě	1 831 625 164,17	879 724 131,63	951 901 032,54	982 051 644,76
G.6.	Ostatní stavby	21 238 769 823,42	8 881 413 784,39	12 357 356 039,03	12 415 128 914,56

H. Doplnující informace k položce "A.II.1. Pozemky" výkazu rozvahy

Číslo položky	Název položky	ÚČETNÍ OBDOBÍ			MINULÉ
		BRUTTO	BĚŽNÉ KOREKCE	NETTO	
H.	Pozemky	11 457 408 187,77		11 457 408 187,77	11 158 786 585,63
H.1.	Stavební pozemky				
H.2.	Lesní pozemky	532 577 937,08		532 577 937,08	530 377 306,37
H.3.	Zahrady, pastviny, louky, rybníky	145 491 548,60		145 491 548,60	136 068 792,82
H.4.	Zastavěná plocha	1 734 603 995,75		1 734 603 995,75	1 689 806 818,24
H.5.	Ostatní pozemky	9 044 734 706,34		9 044 734 706,34	8 802 533 668,20

I. Doplnující informace k položce "A.II.4. Náklady z přecenění reálnou hodnotou" výkazu zisku a ztráty

Číslo položky	Název položky	ÚČETNÍ OBDOBÍ	
		BĚŽNÉ	MINULÉ
I.	Náklady z přecenění reálnou hodnotou		7 124 152,87
I.1.	Náklady z přecenění reálnou hodnotou majetku určeného k prodeji podle § 64		7 124 152,87
I.2.	Ostatní náklady z přecenění reálnou hodnotou		

J. Doplnující informace k položce "B.II.4. Výnosy z přecenění reálnou hodnotou" výkazu zisku a ztráty

Číslo položky	Název položky	ÚČETNÍ OBDOBÍ	
		BĚŽNÉ	MINULÉ
J.	Výnosy z přecenění reálnou hodnotou	124 896 794,99	85 495 213,29
J.1.	Výnosy z přecenění reálnou hodnotou majetku určeného k prodeji podle § 64	98 828 305,06	65 086 744,00
J.2.	Ostatní výnosy z přecenění reálnou hodnotou	26 068 489,93	20 408 469,29

* Konec sestavy *



PŘEHLED O PENĚŽNÍCH TOCÍCH

územní samosprávné celky, svazky obcí, regionální rady regionu soudržnosti

(v Kč, s přesností na dvě desetinná místa)

Období: **12 / 2019**

IČO: **SOR901**

Název: **STAT.MESTO BRNO včetně VHC (MMB+MC+VHC)**

Č.položky	Název položky	Účetní období
P.	Stav peněžních prostředků k 1. lednu	8 307 363 149,36
A.	Peněžní toky z provozní činnosti	3 825 979 673,79
Z.	Výsledek hospodaření před zdaněním	3 764 653 845,79
A.I.	Úpravy o nepeněžní operace (+/-)	836 512 575,53
A.I.1.	Odpisy dlouhodobého majetku	1 278 235 654,90
A.I.2.	Změna stavu opravných položek	132 830 117,56-
A.I.3.	Změna stavu rezerv	
A.I.4.	Zisk (ztráta) z prodeje dlouhodobého majetku	356 569 820,90-
A.I.5.	Výnosy z podílů na zisku	62 824 959,42-
A.I.6.	Ostatní úpravy o nepeněžní operace	110 501 818,51
A.II.	Peněžní toky ze změny oběžných aktiv a krátkodobých závazků (+/-)	499 770 286,95-
A.II.1.	Změna stavu krátkodobých pohledávek	461 104 371,39-
A.II.2.	Změna stavu krátkodobých závazků	38 595 601,04-
A.II.3.	Změna stavu zásob	70 314,52-
A.II.4.	Změna stavu krátkodobého finančního majetku	
A.III.	Zaplacená daň z příjmů včetně doměrků (-)	338 241 420,00-
A.IV.	Přijaté podíly na zisku	62 824 959,42
B.	Peněžní toky z dlouhodobých aktiv	3 566 926 561,22-
B.I.	Výdaje na pořízení dlouhodobých aktiv	4 033 070 687,89-
B.II.	Příjmy z prodeje dlouhodobých aktiv	475 188 088,47
B.II.1.	Příjmy z privatizace státního majetku	
B.II.2.	Příjmy z prodeje majetku Státního pozemkového úřadu	
B.II.3.	Příjmy z prodeje dlouhodobého majetku určeného k prodeji	475 188 088,47
B.II.4.	Ostatní příjmy z prodeje dlouhodobých aktiv	
B.III.	Ostatní peněžní toky z dlouhodobých aktiv (+/-)	9 043 961,80-
C.	Peněžní toky z vlastního kapitálu, dlouhodobých závazků a dlouhodobých pohledávek	348 218 548,99-
C.I.	Peněžní toky vyplývající ze změny vlastního kapitálu (+/-)	174 297 505,10-
C.II.	Změna stavu dlouhodobých závazků (+/-)	235 619 180,79-
C.III.	Změna stavu dlouhodobých pohledávek (+/-)	61 698 136,90
F.	Celková změna stavu peněžních prostředků	89 165 436,42-
H.	Příjmové a výdajové účty rozpočtového hospodaření	
R.	Stav peněžních prostředků k rozvahovému dni	8 218 197 712,94
	KONTROLNÍ ČÍSLO - ROZVAHA B.III.-(B.III.1+B.III.2+B.III.3)+A.III.5-C.IV.1-C.IV.2	8 218 197 712,94



PŘEHLED O ZMĚNÁCH VLASTNÍHO KAPITÁLU

územní samosprávné celky, svazky obcí, regionální rady regionu soudržnosti

(v Kč, s přesností na dvě desetinná místa)

Období: **12 / 2019**

IČO: **SOR901**

Název: **STAT.MESTO BRNO vctne VHC (MMB+MC+VHC)**

Č.položky	Název položky	Minulé účetní období	Zvýšení stavu	Snížení stavu	Běžné účetní období
VLASTNÍ KAPITÁL CELKEM		69 142 550 056,25	28 900 716 991,04	25 878 234 858,91	72 165 032 188,38
A.	Jmění účetní jednotky a upravující položky	45 821 170 454,09	1 016 190 325,68	1 150 577 436,43	45 686 783 343,34
I.	Jmění účetní jednotky	60 831 614 213,32	467 396 367,77	699 804 964,19	60 599 205 616,90
1.	Změna, vznik nebo zánik příslušnosti hospodařit s majetkem státu	-	-	-	-
2.	Svěření majetku příspěvkové organizaci	-	70 624,00	53 951 959,70	-
3.	Bezúplatné převody	-	72 118 737,85	13 598 827,45	-
4.	Investiční transfery	-	2 023 949,00	943 559,20	-
5.	Dary	-	2 537 263,66	57 700,00	-
6.	Ostatní	-	390 645 793,26	631 252 917,84	-
II.	Fond privatizace				
III.	Transfery na pořízení dlouhodobého majetku	3 853 799 393,50	489 699 438,56	304 730 330,03	4 038 768 502,03
1.	Svěření majetku příspěvkové organizaci	-	-	15 155 067,69	-
2.	Bezúplatné převody	-	-	-	-
3.	Investiční transfery	-	489 344 833,55	175 160 830,95	-
4.	Dary	-	42 620,01	-	-
5.	Snížení investičních transferů ve věcné a časové souvislosti	-	-	114 102 446,29	-
6.	Ostatní	-	311 985,00	311 985,10	-
IV.	Kurzové rozdíly				
V.	Oceňovací rozdíly při prvotním použití metody	19 434 407 205,58-			19 434 407 205,58-
1.	Opravné položky k pohledávkám	-	-	-	-
2.	Odpisy	-	-	-	-
3.	Ostatní	-	-	-	-
VI.	Jiné oceňovací rozdíly	365 572 277,10	59 870 062,50	148 746 507,41	276 695 832,19
1.	Oceňovací rozdíly u cenných papírů a podílů	-	351 996,57	-	-
2.	Oceňovací rozdíly u majetku určeného k prodeji	-	59 518 065,93	148 746 507,41	-
3.	Ostatní	-	-	-	-
VII.	Opravy předcházejících účetních období	204 591 775,75	775 543,15-	2 704 365,20-	206 520 597,80
1.	Opravy minulého účetního období	-	2 110 579,20-	2 704 365,20-	-
2.	Opravy předchozích účetních období	-	1 335 036,05	-	-
B.	Fondy účetní jednotky	3 647 728 271,52	2 299 693 946,76	2 521 517 483,35	3 425 904 734,93
C.	Výsledek hospodaření	19 673 651 330,64	25 584 832 718,60	22 206 139 939,13	23 052 344 110,11
D.	Příjmový a výdajový účet rozpočtového hospodaření				

INVENTARIZAČNÍ ZPRÁVA ZA ROK 2019

Účetní jednotka: Magistrát města Brna
IČO: 44992785
Datum zpracování: 27. 2. 2020

Inventarizace majetku a závazků k 31. 12. 2019 proběhla v souladu se Směrnicí č. 4/2014 tajemníka Magistrátu města Brna Zajištění inventarizace majetku a závazků Magistrátu města Brna, která byla zpracována na základě zákona č. 563/1991 Sb., o účetnictví, v platném znění, § 29 a § 30 a vyhlášky č. 270/2010 Sb., o inventarizaci majetku a závazků, v platném znění.

Pro zabezpečení inventarizace k 31. 12. 2019 vydal tajemník Magistrátu města Brna Příkaz tajemníka MMB č. 3/2019 Plán inventur Magistrátu města Brna pro rok 2019, ve kterém byly jmenovány inventarizační komise zodpovědné za provedení inventarizace a stanoveny termíny provedení inventur.

Vyhodnocení průběhu inventur

Dle plánu inventur byl zjištěn skutečný stav majetku a závazků a ostatních inventarizačních položek aktiv a pasiv a podrozvahy, který je zaznamenán v inventurních soupisech. Při inventarizaci byly využívány inventurní, pomocné a jiné evidence.

Skutečný stav byl porovnán na účetní stav majetku a závazků a ostatních inventarizačních položek dle data provedení inventury.

K 31. 12. 2019 bylo u majetku, který byl inventarizován k 30. 9. 2019, provedeno zjištění skutečného stavu doložením účetních záznamů, které prokazují přírůstky a úbytky od 1. 10. 2019 do 31. 12. 2019 a byly vypracovány dodatečné inventurní soupisy.

Inventurní soupisy a dodatečné inventurní soupisy jsou podepsány předsedy a členy inventarizačních komisí zodpovědných za provedení inventarizace jednotlivých inventarizačních položek.

Termíny stanovené v plánu inventur byly dodrženy.

Výsledky inventarizace za rok 2019 byly projednány na zasedání Hlavní inventarizační komise (HIK) dne 27. 2. 2020.

Informace o inventarizačních rozdílech a zúčtovatelných rozdílech

Žádné inventarizační ani zúčtovatelné rozdíly nebyly zjištěny.


Seznam inventurních soupisů a dodatečných inventurních soupisů – v Příloze inventarizační zprávy.

Inventurní soupisy a dodatečné inventurní soupisy s přílohami jsou uloženy na Odboru rozpočtu a financování.


Zpracoval:

A large black rectangular redaction box covering the signature of the preparer.

Za správnost:

A black rectangular redaction box covering the signature of the reviewer.

Předseda HIK:

A large black rectangular redaction box covering the signature of the HIK chairperson.

Příloha inventarizační zprávy:
Seznam inventurních soupisů a dodatečných inventurních soupisů

Seznam inventurních soupisů a dodatečných inventurních soupisů

číslo inventur. soupisu	počet pořadačů, složek	číslo dodateč. inv. soupisu	počet pořadačů, složek	SU	Název účtu
200	INV 2019-1	200-D	DINV 2019-2	013	Software
201	INV 2019-1	201-D	DINV 2019-2	014	Ocenitelná práva
202	INV 2019-1	202-D	DINV 2019-2	018	Drobný dlouhodobý nehmotný majetek
203	INV 2019-1	203-D	DINV 2019-2	019	Ostatní dlouhodobý nehmotný majetek
204	INV 2019-1	204-D	DINV 2019-2	021	Stavby
205	INV 2019-1	205-D	DINV 2019-2	022	Samostatné hmotné movité věci a soubory hmot. movitých věcí
206	INV 2019-1	206-D	DINV 2019-2	028	Drobný dlouhodobý hmotný majetek
207	INV 2019-1	207-D	DINV 2019-2	029	Ostatní dlouhodobý hmotný majetek
208	INV 2019-1	208-D	DINV 2019-2	032	Kulturní předměty
				7850100	Kulturní předměty zapůjčené
				7850200	Zaregistrované domény do 12/2017
209	INV 2019-1	209-D	DINV 2019-2	041	Nedokončený dlouhodobý nehmotný majetek
				051	Poskytnuté zálohy na dlouhodobý nehmotný majetek
				035	Dlouhodobý nehmotný majetek určený k prodeji
210	INV 2019-1	210-D	DINV 2019-2	042	Nedokončený dlouhodobý hmotný majetek
				052	Poskytnuté zálohy na dlouhodobý hmotný majetek
				036	Dlouhodobý hmotný majetek určený k prodeji
211	INV 2019-1			043	Pořizovaný dlouhodobý finanční majetek
				053	Poskytnuté zálohy na dlouhodobý finanční majetek
				061	Majetkové účasti v osobách s rozhodujícím vlivem
				781	Rozdíl mezi účetní hodnotou a znaleckým posudkem
212	INV 2019-1			062	Majetkové účasti v osobách s podstatným vlivem
				069	Ostatní dlouhodobý finanční majetek
				780	Snížení základního kapitálu - Automotodrom a.s.
				782	Rozdíl mezi účetní hodnotou a znaleckým posudkem
213	INV 2019-1	213-D	DINV 2019-2	112	Materiál na skladě
				132	Zboží na skladě
214	INV 2019-1	214-D	DINV 2019-2	139	Ostatní zásoby
215	INV 2019-1			263	Ceniny
216	INV 2019-1	216-D	DINV 2019-2	771	Použitý materiál - sklad výstroje a výzbroje MP
217	INV 2019-1	217-D	DINV 2019-2	9010000	Jiný drobný dlouhodobý nehmotný majetek (domény do 7 tis. Kč)
				902	Jiný drobný dlouhodobý hmotný majetek
				9090200	Ostatní majetek - smlouva o výpůjčce
NS00001 IK218/036	DI 1			036	Dlouhodobý hmotný majetek určený k prodeji
NS00001 IK218/073	DI 1			073	Oprávký k software
NS00001 IK218/074	DI 1			074	Oprávký k ocenitelným právům
NS00001 IK218/078	DI 1			078	Oprávký k drobnému dlouhodobému nehmotnému majetku
NS00001 IK218/079	DI 1			079	Oprávký k ostatnímu dlouhodobému nehmotnému majetku
NS00001 IK218/081	DI 1			081	Oprávký ke stavbám
NS00001 IK218/082	DI 1			082	Oprávký k samostatným hmotným movitým věcem a souborům hmotných movitých věcí
NS00001 IK218/088	DI 1			088	Oprávký k drobnému dlouhodobému hmotnému majetku
NS00001 IK218/089	DI 1			089	Oprávký k ostatnímu dlouhodobému hmotnému majetku
NS00001 IK218/119	DI 1			119	Materiál na cestě
				142	Opravné položky k poskytnutým návratným finančním výpomocem dlouhodobým
NS00001 IK218/149	DI 1			149	Opravné položky k ostatním dlouhodobým pohledávkám
				152	Opravné položky k software
				153	Opravné položky k ocenitelným právům
				156	majetku
				157	Opravné položky k nedokončenému dlouhodobému nehmotnému majetku
				161	Opravné položky k pozemkům
				162	Opravné položky ke kulturním předmětům
				163	Opravné položky ke stavbám
				164	Opravné položky k samostatným hmotným movitým věcem a souborům hmotných movitých věcí
				167	Opravné položky k ostatnímu dlouhodobému hmotnému majetku
NS00001 IK218/168	DI 1			168	Opravné položky k nedokončenému dlouhodobému hmotnému majetku
				171	Opravné položky k majetkovým účastem v osobách s rozhodujícím vlivem
				172	Opravné položky k majetkovým účastem v osobách s podstatným vlivem

Seznam inventurních soupisů a dodatečných inventurních soupisů

číslo inventur. soupisu	pocet pořadačů, složek	číslo dodateč. inv. soupisu	pocet pořadačů, složek	SU	Název účtu
				176	Opravné položky k ostatnímu dlouhodobému finančnímu majetku
				181	Opravné položky k materiálu
				185	Opravné položky ke zboží
				186	Opravné položky k ostatním zásobám
NS00001 IK218/192	DI 1			192	Opravné položky k jiným pohledávkám z hlavní činnosti
				193	Opravné položky k poskytnutým návratným finančním výpomocem krátkodobým
NS00001 IK218/194 NS00003 IK218/194	DI 2 DI 10			194	Opravné položky k odběratelům
NS00001 IK218/199	DI 2			199	Opravné položky k ostatním krátkodobým pohledávkám
NS00001 IK218/231	DI 2			231	Základní běžný účet územních samosprávných celků
NS00001 IK218/236	DI 2			236	Běžné účty fondů územních samosprávných celků
NS00002 IK218/241 NS00003 IK218/241	DI 9 DI 10			241	Běžný účet
NS00001 IK218/245	DI 2			245	Jiné běžné účty
NS00001 IK218/262 NS00002 IK218/262 NS00003 IK218/262	DI 2 DI 9 DI 10			262	Peníze na cestě
NS00001 IK218/311 NS00002 IK218/311 NS00003 IK218/311	DI 3 DI 9 DI 10			311	Odběratelé
NS00001 IK218/314 NS00003 IK218/314	DI 3 DI 10			314	Krátkodobé poskytnuté zálohy
NS00001 IK218/315	DI 4			315	Jiné pohledávky z hlavní činnosti
				316	Poskytnuté návratné finanční výpomoci krátkodobé
NS00001 IK218/321 NS00002 IK218/321 NS00003 IK218/321	DI 5 DI 9 DI 10			321	Dodavatelé
NS00001 IK218/324 NS00002 IK218/324 NS00003 IK218/324	DI 5 DI 9 DI 10			324	Krátkodobé přijaté zálohy
NS00001 IK218/325	DI 5			325	Závazky z dělené správy
				326	Přijaté návratné finanční výpomoci krátkodobé
NS00001 IK218/331 NS00002 IK218/331	DI 6 DI 9			331	Zaměstnanci
NS00001 IK218/333	DI 6			333	Jiné závazky vůči zaměstnancům
NS00001 IK218/335 NS00002 IK218/335 NS00003 IK218/335	DI 6 DI 9 DI 10			335	Pohledávky za zaměstnanci
NS00001 IK218/336 NS00002 IK218/336	DI 6 DI 9			336	Sociální zabezpečení
NS00001 IK218/337 NS00002 IK218/337	DI 6 DI 9			337	Zdravotní pojištění
NS00001 IK218/341 NS00002 IK218/341 NS00003 IK218/341	DI 6 DI 9 DI 10			341	Daň z příjmů
NS00001 IK218/342	DI 6			342	Ostatní daně, poplatky a j.o. peněž. plnění
NS00001 IK218/343 NS00002 IK218/343 NS00003 IK218/343	DI 6 DI 9 DI 10			343	Daň z přidané hodnoty
NS00001 IK218/344	DI 6			344	Pohledávky za osobami mimo vybrané vládní instituce
NS00001 IK218/345	DI 6			345	Závazky k osobám mimo vybrané vládní instituce
NS00001 IK218/346	DI 6			346	Pohledávky za vybranými ústředními vládními institucemi
NS00001 IK218/347	DI 6			347	Závazky k vybraným ústředním vládním institucím
NS00001 IK218/348	DI 6			348	Pohledávky za vybranými místními vládními institucemi
NS00001 IK218/349	DI 6			349	Závazky k vybraným místním vládním institucím
NS00001 IK218/363	DI 6			363	Pevné termínové operace a opce
NS00001 IK218/373	DI 6			373	Krátkodobé poskytnuté zálohy na transfery
NS00001 IK218/374	DI 6			374	Krátkodobé přijaté zálohy na transfery
NS00001 IK218/375	DI 6			375	Krátkodobé zprostředkování transferů
NS00001 IK218/377 NS00002 IK218/377 NS00003 IK218/377	DI 6 DI 9 DI 10			377	Ostatní krátkodobé pohledávky
NS00001 IK218/378 NS00002 IK218/378 NS00003 IK218/378	DI 6 DI 9 DI 10			378	Ostatní krátkodobé závazky
NS00001 IK218/381	DI 7			381	Náklady příštích období
NS00001 IK218/383	DI 7			383	Výdaje příštích období

Seznam inventurních soupisů a dodatečných inventurních soupisů

číslo inventur. soupisu	pocet pořadačů, složek	číslo dodateč. inv. soupisu	pocet pořadačů, složek	SU	Název účtu
NS00001 IK218/384 NS00002 IK218/384 NS00003 IK218/384	DI 7 DI 9 DI 10			384	Výnosy příštích období
NS00001 IK218/385 NS00003 IK218/385	DI 7 DI 10			385	Příjmy příštích období
NS00001 IK218/388	DI 7			388	Dohadné účty aktivní
NS00001 IK218/389 NS00002 IK218/389 NS00003 IK218/389	DI 7 DI 9 DI 10			389	Dohadné účty pasivní
NS00001 IK218/401	DI 7			401	Jmění účetní jednotky
NS00001 IK218/406 NS00003 IK218/406	DI 7 DI 10			406	Oceňovací rozdíly při prvotním použití metody
NS00001 IK218/403	DI 7			403	Transfery na pořízení dlouhodobého majetku
NS00001 IK218/407	DI 7			407	Jiné oceňovací rozdíly
NS00001 IK218/408 NS00003 IK218/408	DI 7 DI 10			408	Opravy předcházejících účetních období
NS00001 IK218/419	DI 7			419	Ostatní fondy
				441	Rezervy
NS00001 IK218/451	DI 7			451	Dlouhodobé úvěry
				452	Přijaté návratné finanční výpomoci dlouhodobé
				455	Dlouhodobé přijaté zálohy
NS00001 IK218/459 NS00002 IK218/459	DI 7 DI 9			459	Ostatní dlouhodobé závazky
NS00001 IK218/462	DI 7			462	Poskytnuté návratné finanční výpomoci dlouhodobé
NS00001 IK218/465 NS00002 IK218/465	DI 7 DI 9			465	Dlouhodobé poskytnuté zálohy
NS00001 IK218/469	DI 7			469	Ostatní dlouhodobé pohledávky
NS00001 IK218/471	DI 7			471	Dlouhodobé poskytnuté zálohy na transfery
NS00001 IK218/472	DI 7			472	Dlouhodobé přijaté zálohy na transfery
NS00001 IK218/905	DI 8			905	Vyřazené pohledávky
				906	Vyřazené závazky
NS00001 IK218/909	DI 8			9090100	Ostatní majetek - svěřený PO
				913	Krátkodobé podm.pohledávky ze zahraničních transferů
				914	Krátkodobé podmíněné závazky ze zahraničních transferů
NS00001 IK218/915	DI 8			915	Ostatní krátkodobé podmíněné pohledávky z transferů
				916	Ostatní krátkodobé podmíněné závazky z transferů
				921	Krátkodobé podmíněné pohledávky z důvodu úplatného užívání majetku jinou osobou
				922	Dlouhodobé podmíněné pohledávky z důvodu úplatného užívání majetku jinou osobou
				923	Krátkodobé podmíněné pohledávky z důvodu užívání majetku jinou osobou na základě smlouvy o výpůjčce
				924	Dlouhodobé podmíněné pohledávky z důvodu užívání majetku jinou osobou na základě smlouvy o výpůjčce
				925	Krátkodobé podmíněné pohledávky z důvodu užívání majetku jinou osobou z jiných důvodů
				926	Dlouhodobé podmíněné pohledávky z důvodu užívání majetku jinou osobou z jiných důvodů
				931	Krátkodobé podmíněné pohledávky ze smluv o prodeji dlouhodobého majetku
				932	Dlouhodobé podmíněné pohledávky ze smluv o prodeji dlouhodobého majetku
				933	Krátkodobé podmíněné pohledávky z jiných smluv
NS00001 IK218/934 NS00003 IK218/934	DI 8 DI 10			934	Dlouhodobé podmíněné pohledávky z jiných smluv
				942	Krátkodobé podmíněné pohledávky ze vztahu k jiným zdrojům
				943	Dlouhodobé podmíněné pohledávky ze vztahu k jiným zdrojům
				947	Krátkodobé podmíněné pohledávky ze soudních sporů, správních řízení a jiných řízení
NS00001 IK218/948	DI 8			948	Dlouhodobé podmíněné pohledávky ze soudních sporů, správních řízení a jiných řízení
NS00001 IK218/953	DI 8			953	Dlouhodobé podmíněné pohledávky ze zahraničních transferů
				954	Dlouhodobé podmíněné závazky ze zahraničních transferů
NS00001 IK218/955	DI 8			955	Ostatní dlouhodobé podmíněné pohledávky z transferů
				956	Ostatní dlouhodobé podmíněné závazky z transferů
				961	Krátkodobé podmíněné závazky z operativního leasingu
				962	Dlouhodobé podmíněné závazky z operativního leasingu

Seznam inventurních soupisů a dodatečných inventurních soupisů

číslo inventur. soupisu	pocet pořadačů, složek	číslo dodateč. inv. soupisu	pocet pořadačů, složek	SU	Název účtu
				963	Krátkodobé podmíněné závazky z finančního leasingu
				964	Dlouhodobé podmíněné závazky z finančního leasingu
				965	Krátkodobé podmíněné závazky z důvodu užívání cizího majetku na základě smlouvy o výpůjčce
				966	Dlouhodobé podmíněné závazky z důvodu užívání cizího majetku na základě smlouvy o výpůjčce
				967	Krátkodobé podmíněné závazky z důvodu užívání cizího majetku nebo jeho převzetí z jiných důvodů
				968	Dlouhodobé podmíněné závazky z důvodu užívání cizího majetku nebo jeho převzetí z jiných důvodů
				971	Krátkodobé podmíněné závazky ze smluv o pořízení dlouhodobého majetku
				972	Dlouhodobé podmíněné závazky ze smluv o pořízení dlouhodobého majetku
				973	Krátkodobé podmíněné závazky z jiných smluv
				974	Dlouhodobé podmíněné závazky z jiných smluv
				978	Krátkodobé podmíněné závazky vyplývající z právních předpisů a další činnosti moci zákonodárné, výkonné nebo soudní
				979	Dlouhodobé podmíněné závazky vyplývající z právních předpisů a další činnosti moci zákonodárné, výkonné nebo soudní
				981	Krátkodobé podmíněné závazky z poskytnutých garancí jednorázových
				982	Dlouhodobé podmíněné závazky z poskytnutých garancí jednorázových
				983	Krátkodobé podmíněné závazky z poskytnutých garancí ostatních
				984	Dlouhodobé podmíněné závazky z poskytnutých garancí ostatních
				985	Krátkodobé podmíněné závazky ze soudních sporů, správních řízení a jiných řízení
				986	Dlouhodobé podmíněné závazky ze soudních sporů, správních řízení a jiných řízení
NS00001 IK218/986	DI 8			784	Dlužníci v evidenci
NS00001 IK218/784	DI 8			786	Majetek poskytnutý do zástavy
NS00001 IK218/786	DI 8			7950100	Pokutové bloky
NS00001 IK218/795	DI 8			7950600	Čipové karty Jídelny MMB
NS00002 IK218/795	DI 9			796	Karty pro vjezd
				031	Pozemky
NS00001 IK219/031	DI 1			261	Pokladna
220	INV 2019-1				