

Z8/37. zasedání Zastupitelstva města Brna
konané dne 5.4.2022

10. Souhrnný rozpočet statutárního města Brna na rok 2022

Anotace

Souhrnný rozpočet statutárního města Brna na rok 2022 = schválený rozpočet města Brna + schválené rozpočty jednotlivých městských částí na rok 2022 (po konsolidaci vzájemných převodů mezi městem Brnem a městskými částmi a mezi městskými částmi navzájem). Důvodová zpráva není vložena samostatně, ale je součástí kompletního materiálu.

Návrh usnesení

Zastupitelstvo města Brna

1. bere na vědomí souhrnný rozpočet statutárního města Brna na rok 2022 v členění na rozpočet města Brna a rozpočty 29 městských částí

Stanoviska

Rada města Brna projednala materiál na schůzi R8/207., konané dne 16.3.2022 a doporučila ZMB schválit předložený návrh usnesení.

Finanční výbor ZMB projedná materiál dne 30.3.2022. Výpis usnesení Finančního výboru ZMB bude členům ZMB předložen písemně při prezenci na zasedání Z8/37. ZMB.

Podpis zpracovatele pro archivaci

Zpracovatel

Elektronicky podepsáno

29.3.2022 v 11:43

Garance správnosti, zákonnosti materiálu

Obsah materiálu

Návrh usnesení	1 - 1
Obsah materiálu	2 - 2
Příloha (Souhrnný rozpočet 2022 ZMB.pdf)	3 - 25

22

SOUHRNNÝ ROZPOČET STATUTÁRNÍHO MĚSTA BRNA NA ROK 2022

Zpracoval Odbor rozpočtu a financování Magistrátu města Brna, březen 2022

OBSAH

Důvodová zpráva	1 - 2
Bilance zdrojů a výdajů statutárního města Brna	3
Přehled transferů	4
Příjmy - rekapitulace dle druhů příjmů a dle oddílů	5
Graf: Příjmy statutárního města Brna	6
Daňové příjmy a transfery, přijaté statutárním městem Brnem	7
Nedaňové a kapitálové příjmy statutárního města Brna	8 - 9
Výdaje - rekapitulace dle druhů výdajů a dle oddílů	10
Grafy: Celkové výdaje statutárního města Brna	11
Celkové výdaje statutárního města Brna na jednoho obyvatele	12
Běžné a kapitálové výdaje statutárního města Brna	13 - 17
Schválený rozpočet zdrojů a výdajů městských částí	18
Bilance zdrojů a výdajů statutárního města Brna - srovnání	19 - 21

Důvodová zpráva

Materiál je předkládán na základě úkolu Z8/34. Zastupitelstva města Brna č. Z8/34/28/02 ze dne 7.12.2021, kterým se ukládá Radě města Brna „předložit do 5.4.2022 Zastupitelstvu města Brna k projednání souhrnný rozpočet statutárního města Brna na rok 2022, v členění na rozpočet města a rozpočty městských částí, schválené jejich zastupitelstvy“.

Podle Statutu města Brna (článek 76, odst. 2) je rozpočet statutárního města Brna rozdělen na rozpočet města a rozpočty jednotlivých městských částí. Rozpočet města - včetně finančního vztahu k městským částem - schvaluje Zastupitelstvo města Brna, rozpočet městské části schvaluje zastupitelstvo příslušné městské části. Rozpočet statutárního města Brna (pro tento účel označovaný jako **souhrnný rozpočet**) bere na vědomí Zastupitelstvo města Brna, a to vždy po schválení rozpočtu města a rozpočtů všech městských částí.

Zastupitelstvo města Brna na svém Z8/34. zasedání dne 7.12.2021:

- **schválilo** rozpočet města Brna na rok 2022, který obsahuje finanční vztah k městským částem, stanovený již na Z8/33. zasedání ZMB dne 9.11.2021,
- **vzalo na vědomí** bilanci zdrojů a výdajů statutárního města Brna na rok 2022 včetně odhadovaných vlastních příjmů, celkového objemu výdajů a financování městských částí.

Městské části schválily svoje rozpočty na rok 2022 s objemem zdrojů a výdajů o 327,6 mil. Kč vyšším oproti bilanci, projednané Zastupitelstvem města Brna na jeho Z8/34. zasedání v prosinci roku 2021.

Porovnání odhadovaných zdrojů městských částí na rok 2022 (projednaných na Z8/34. ZMB v prosinci 2021) a schváleného rozpočtu zdrojů městských částí na rok 2022

Údaje v mil. Kč	Zdroje MČ (odhad na Z8/34. ZMB)	Schválený rozpočet MČ na rok 2022	rozdíl SR 2022 - Z8/34. ZMB
Daňové příjmy	189,1	198,5	9,4
Nedaňové a kapitálové příjmy	144,9	147,6	2,7
Přijaté transfery	2 683,4	2 671,2	-12,2
Příjmy celkem	3 017,4	3 017,3	-0,1
Financování^{*)} celkem	553,4	881,1	327,7^{*)}
Zdroje celkem	3 570,8	3 898,4	327,6

*) zapojení vlastních zdrojů (včetně nedočerpaných běžných nebo kapitálových výdajů) z minulých let, splácení úvěrů a půjček

Na celkovém rozpočtu **příjmů** statutárního města Brna na rok 2022 ve výši 15 431,3 mil. Kč se podílí:

- daňové příjmy 11 907,9 mil. Kč.... 77,2 % (oproti 66,4 % ve schváleném rozpočtu 2021)
- nedaňové příjmy 747,7 mil. Kč..... 4,8 % (oproti 6,6 % ve schváleném rozpočtu 2021)
- kapitálové příjmy 971,0 mil. Kč..... 6,3 % (oproti 11,6 % ve schváleném rozpočtu 2021)
- přijaté transfery 1 804,7 mil. Kč11,7 % (oproti 15,4 % ve schváleném rozpočtu 2021)

Vlastní příjmy, tj. daňové, nedaňové a kapitálové, tvoří rozhodující část celkových příjmů - 88,3 %. Ve schváleném rozpočtu roku 2021 představovaly 84,6 % celkových příjmů.

Stěžejní část celkových příjmů statutárního města Brna nadále tvoří daňové výnosy, tj. daně, jejichž inkaso sdílí obce se státem a daň z nemovitých věcí. Jejich schválený rozpočet na rok 2022 v objemu 11 100,0 mil. Kč roste oproti schválenému rozpočtu 2021 o 2,1 mld. Kč, tj. o 23,3 % a přibližně odpovídá skutečnosti roku 2021 (11 134,0 mil. Kč). Schválený rozpočet na rok 2022 vychází z aktuálních parametrů rozpočtového určení daní obcím (RUD). Navýšení podílu obcí na RUD z 23,58 % na 25,84 % schválila Poslanecká Sněmovna Parlamentu ČR až 22.12.2020 a příslušný zákon byl vyhlášen ve Sbírce zákonů 31.12.2020 s účinností od 1.1.2021. Tato změna RUD proto nebyla promítnuta ve schváleném rozpočtu daňových výnosů na rok 2021.

Plnění rozpočtu daňových výnosů města Brna je pravidelně monitorováno. Za první dva měsíce letošního roku dosáhly daňové výnosy částky 1 718,6 mil. Kč, meziročně tak mírně rostou o 35,4 mil. Kč, tj. o 2,1 %.

Ve schváleném rozpočtu na rok 2022 výrazně meziročně klesá podíl kapitálových příjmů na celkových příjmech, z 11,6 % na 6,3 %. Rozpočet loňského roku počítal mj. s prodejem Technologického parku Brno, a.s. (1 200 mil. Kč).

Na celkovém rozpočtu **výdajů** statutárního města Brna na rok 2022 ve výši 19 079,4 mil. Kč se podílí:

- běžné výdaje 11 793,9 mil. Kč ...61,8 % (oproti 65,5 % ve schváleném rozpočtu 2021)
- kapitálové výdaje 7 285,5 mil. Kč38,2 % (oproti 34,5 % ve schváleném rozpočtu 2021)

Celkový rozpočet **financování** statutárního města Brna na rok 2022 činí 3 648,1 mil. Kč (oproti 2 432,9 mil. Kč ve schváleném rozpočtu roku 2021) a věcně jej tvoří:

- krátkodobé přijaté úvěry městem Brnem 3 000,0 mil. Kč
- zapojení vlastních zdrojů města Brna z minulých let 77,5 mil. Kč
- zapojení vlastních zdrojů městských částí z minulých let 903,6 mil. Kč
- splátky úvěrů městských částí -22,5 mil. Kč
- splátky úvěrů města Brna od Evropské investiční banky -310,5 mil. Kč

V průběhu roku dojde k výrazným změnám ve struktuře rozpočtu příjmů, výdajů i financování statutárního města Brna, a to zejména:

- v důsledku zapojení disponibilních zdrojů města Brna i městských částí z minulých let do rozpočtu
- po obdržení účelových transferů z jiných veřejných rozpočtů, tj. mj. ze státního rozpočtu, státních nebo evropských fondů a z rozpočtu Jihomoravského kraje.

Hlasování v RMB

Hlasování: 10 pro, 0 proti, 0 se zdržel / z 11 členů

JUDr. Vaňková	Mgr. Hladík	Bc. Kolářný	JUDr. Oliva	JUDr. Kerndl	Róbert Čuma	Ing. Fišer	Ing. Grund	RNDr. Chvátal	Ing. Kratochvíl	Mgr. Suchý
pro	pro	pro	pro	pro	pro	pro	pro	-	pro	pro

BILANCE ZDROJŮ A VÝDAJŮ STATUTÁRNÍHO MĚSTA BRNA (TIS. KČ)

č.ř.	položka podseskupení třída	PŘÍJMY	SCHVÁLENÝ ROZPOČET 2022		
			statutární město Brno	město	městské části
1	1111	Příjem z daně z příjmů fyzických osob placené plátcí	1 900 000	1 900 000	
2	1112	Příjem z daně z příjmů fyzických osob placené poplatníky	90 000	90 000	
3	1113	Příjem z daně z příjmů fyzických osob vybrané srážkou	290 000	290 000	
4	1121	Příjem z daně z příjmů právnických osob	2 770 000	2 770 000	
5	1211	Příjem z daně z přidané hodnoty	5 800 000	5 800 000	
6	1511	Příjem z daně z nemovitých věcí	250 000	250 000	
7		Daňové výnosy (ř.1 až ř.6)	11 100 000	11 100 000	
8	1122	Příjem z daně z příjmů právnických osob za obce - VHČ	91 973		91 973
9	1122	Příjem z daně z příjmů právnických osob za obce - rozpočtová činnost	266 517	250 000	16 517
10	133x	Příjem z poplatků a odvodů v oblasti životního prostředí	2 015	2 015	
11	134x	Příjem z místních poplatků z vybraných činností a služeb	297 670	222 218	75 452
12	135x	Příjem z ostatních odvodů z vybraných činností a služeb	3 900	3 900	
13	1361	Příjem ze správních poplatků	80 787	66 252	14 535
14	138x	Příjem z daní, poplatků a jiných obd. peněžitých plnění v oblasti hazardních her	65 000	65 000	
15		tř. 1 Daňové příjmy celkem (ř.7 až ř.14)	11 907 862	11 709 385	198 477
16	211x	Příjem z vlastní činnosti	112 847	91 758	21 089
17	212x	Příjem z odvodů organizací s přímým vztahem	171 892	160 544	11 348
18	213x	Příjem z pronájmu nebo pachtu majetku	240 773	148 743	92 030
19	214x	Přijaté výnosy z finančního majetku	11 062	2 713	8 349
20	221x	Přijaté sankční platby	62 561	59 165	3 396
21	tř. 2 mimo výše uved.	Jiné nedaňové příjmy	148 586	137 200	11 386
22		tř. 2 Nedaňové příjmy celkem (ř.16 až ř.21)	747 721	600 123	147 598
23	311x	Příjmy z prodeje dlouhodobého majetku	971 000	971 000	
24	312x	Ostatní kapitálové příjmy	5		5
25		tř. 3 Kapitálové příjmy celkem (ř.23 + ř.24)	971 005	971 000	5
26		Vlastní příjmy (ř.15 + ř.22 + ř.25)	13 626 588	13 280 508	346 080
27	4112	Neinvestiční přijaté transfery ze SR v rámci souhrnného dotačního vztahu	402 791	197 067	205 724
28	4116	Ostatní neinvestiční přijaté transfery ze státního rozpočtu	3 017		3 017
29	4121	Neinvestiční přijaté transfery od obcí	90	25	65
30	4131	Převody z vlastních fondů podnikatelské činnosti	1 398 800	931 445	467 355
31	4137	Neinvestiční převody mezi městem a městskými částmi - transfery	*)		1 718 796
32	4137	Neinvestiční převody mezi městskými částmi - transfery	*)		473
33	4137	Neinvestiční převody mezi městem a městskými částmi - zápůjčky	*)	41 907	
34	4251	Investiční převody mezi městem a městskými částmi - transfery	*)		275 739
35		tř. 4 Přijaté transfery celkem (ř.27 až ř.34)	1 804 698	1 170 444	2 671 169
36		tř. 1 až tř. 4 Příjmy statutárního města Brna celkem (ř.26 + ř.35)	15 431 286	14 450 952	3 017 249

č.ř.	položka podseskupení třída	VÝDAJE	SCHVÁLENÝ ROZPOČET 2022		
			statutární město Brno	město	městské části
1	501x+503x	Platy, povinné a zákonné pojistné	1 888 926	1 234 275	654 651
2	502x	Výdaje na ostatní platby za provedenou práci	187 327	49 183	138 144
3	514x	Úroky a ostatní finanční výdaje	155 145	152 500	2 645
4	516x	Výdaje na nákup služeb	2 160 819	1 608 864	551 955
5	5171	Opravy a udržování	729 402	487 931	241 471
6	5193	Neinvestiční transfery nefinančním podnikatelům - DPmB	2 184 000	2 184 000	
7	522x	Neinvestiční transfery neziskovým a podobným osobám	453 851	437 087	16 764
8	5331	Neinvestiční příspěvky zřízeným příspěvkovým organizacím	2 681 124	2 181 276	499 848
9	5347	Neinvestiční převody mezi městem a městskými částmi - transfery	*)	1 718 796	
10	5347	Neinvestiční převody mezi městskými částmi - transfery	*)		473
11	5347	Neinvestiční převody mezi městem a městskými částmi - splátky zápůjček	*)		41 907
12	5365	Daň z příjmů právnických osob za obce - rozpočtová činnost	266 517	250 000	16 517
13	5901+5903	Rezervy rozpočtu	146 140	110 542	35 598
14	tř. 5 mimo výše uved.	Ostatní běžné výdaje	940 584	691 137	249 447
15		tř. 5 Běžné výdaje celkem (ř.1 až ř.14)	11 793 835	11 105 591	2 449 420
16	6351	Investiční transfery zřízeným příspěvkovým organizacím	365 565	361 905	3 660
17	6363	Investiční převody mezi městem a městskými částmi - transfery	*)	275 739	
18	tř. 6 mimo výše uved.	Ostatní kapitálové výdaje	6 919 968	5 474 696	1 445 272
19		tř. 6 Kapitálové výdaje celkem (ř.16 až ř.18)	7 285 533	6 112 340	1 448 932
20		tř. 5 + tř. 6 Výdaje statutárního města Brna celkem (ř.15 + ř.19)	19 079 368	17 217 931	3 898 352

č.ř.	položka podseskupení třída	FINANCOVÁNÍ	SCHVÁLENÝ ROZPOČET 2022		
			statutární město Brno	město	městské části
1	8113	Krátkodobé přijaté půjčené prostředky	3 000 000	3 000 000	
2	8115	Změna stavu krátkodobých prostředků na bankovních účtech	981 064	77 506	903 558
3	8124	Uhrazené splátky dlouhodobých přijatých půjček a úvěrů	-22 455		-22 455
4	8224	Uhrazené splátky dlouhodobých přijatých úvěrů - EIB	-310 527	-310 527	
5		tř. 8 Financování statutárního města Brna celkem (ř.1 až ř.4)	3 648 082	2 766 979	881 103

č.ř.	třída	PŘEHLED HOSPODAŘENÍ	SCHVÁLENÝ ROZPOČET 2022		
			statutární město Brno	město	městské části
1	tř.1 až tř. 4	Příjmy celkem	15 431 286	14 450 952	3 017 249
2	tř.5 + tř. 6	Výdaje celkem	19 079 368	17 217 931	3 898 352
3		Saldo příjmů a výdajů (ř.1 mínus ř.2)	-3 648 082	-2 766 979	-881 103
4	tř. 8	Financování	3 648 082	2 766 979	881 103

*) Jedná se o převody finančních prostředků, které se konsolidují na úrovni statutárního města Brna

PŘEHLED TRANSFERŮ

SCHVÁLENÝ ROZPOČET NA ROK 2022

Jedná se o převody finančních prostředků, které se konsolidují na úrovni statutárního města Brna

v tis. Kč

položka	STATUTÁRNÍ MĚSTO BRNO	transfery	
		mezi městem a MČ *)	mezi MČ *)
	PŘÍJMY		
4137	Přijaté splátky zápůjček	41 907	
4137,4251	Přijaté transfery	1 994 535	473
	Příjmy celkem	2 036 442	473
	VÝDAJE		
5347	Splátky zápůjček	41 907	
5347,6363	Poskytnuté transfery	1 994 535	473
	Výdaje celkem	2 036 442	473
	Saldo příjmů a výdajů (výsledek konsolidace celkem)		

*) konsolidace na úrovni statutárního města Brna

v tis. Kč

položka	MĚSTO	transfery mezi městem a MČ
	PŘÍJMY	
4137	Přijaté splátky zápůjček, poskytnutých městským částem	41 907
	Příjmy celkem	41 907
	VÝDAJE	
5347	Poskytnuté transfery městským částem - neinvestiční	1 718 796
6363	Poskytnuté transfery městským částem - investiční	275 739
	Výdaje celkem	275 739
	Saldo příjmů a výdajů	-233 832

v tis. Kč

položka	MĚSTSKÉ ČÁSTI	transfery	
		mezi městem a MČ	mezi MČ
	PŘÍJMY		
4137,4251	Přijaté transfery od města a jiných městských částí	1 994 535	473
	Příjmy celkem	1 994 535	473
	VÝDAJE		
5347	Poskytnuté transfery jiným městským částem		473
5347	Splátky zápůjček městu	41 907	
	Výdaje celkem	41 907	473
	Saldo příjmů a výdajů	1 952 628	

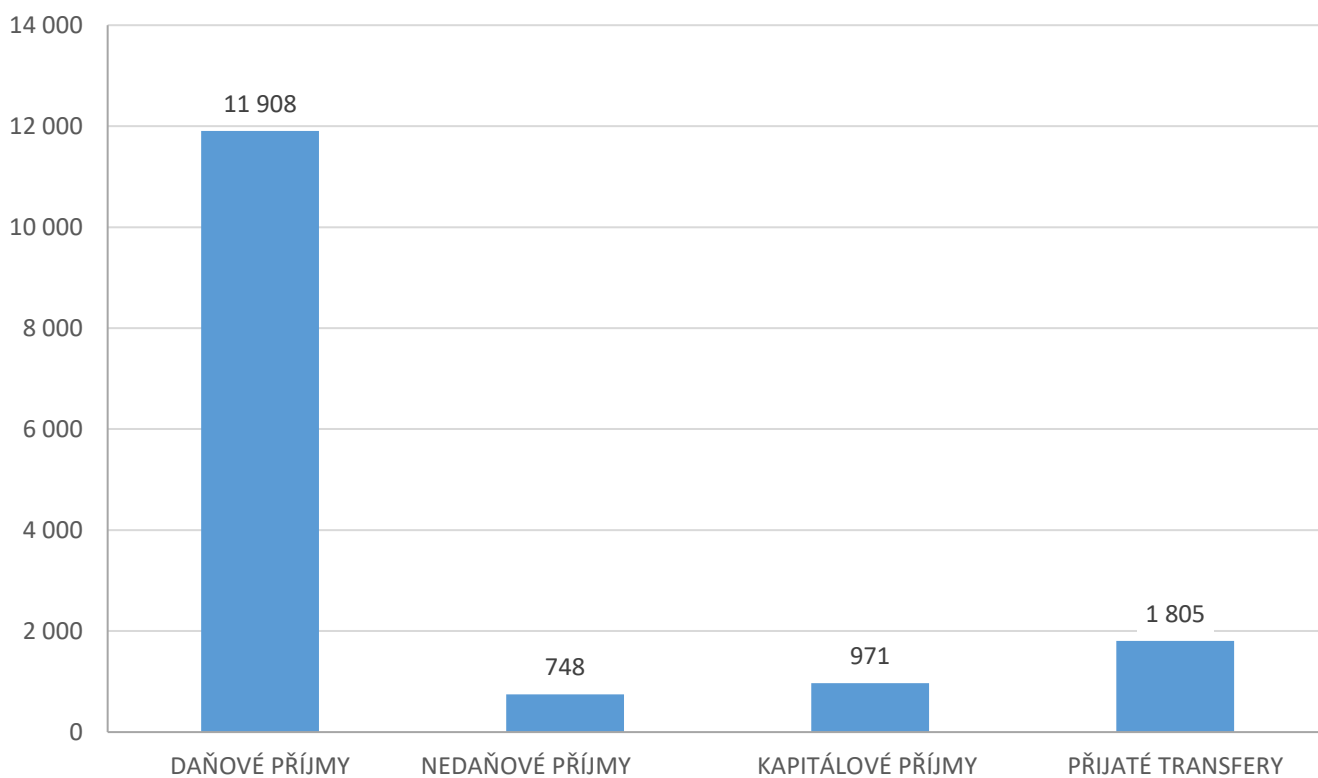
PŘÍJMY STATUTÁRNÍHO MĚSTA BRNA - SCHVÁLENÝ ROZPOČET NA ROK 2022 - rekapitulace dle druhů příjmů a dle oddílů (tis. Kč)

TŘÍDA	NÁZEV TŘÍDY	statutární město Brno	město	městské části
1	DAŇOVÉ PŘÍJMY	11 907 862	11 709 385	198 477
2	NEDAŇOVÉ PŘÍJMY	747 721	600 123	147 598
3	KAPITÁLOVÉ PŘÍJMY	971 005	971 000	5
4	PŘIJATÉ TRANSFERY *)	1 804 698	1 170 444	2 671 169
	C E L K E M	15 431 286	14 450 952	3 017 249

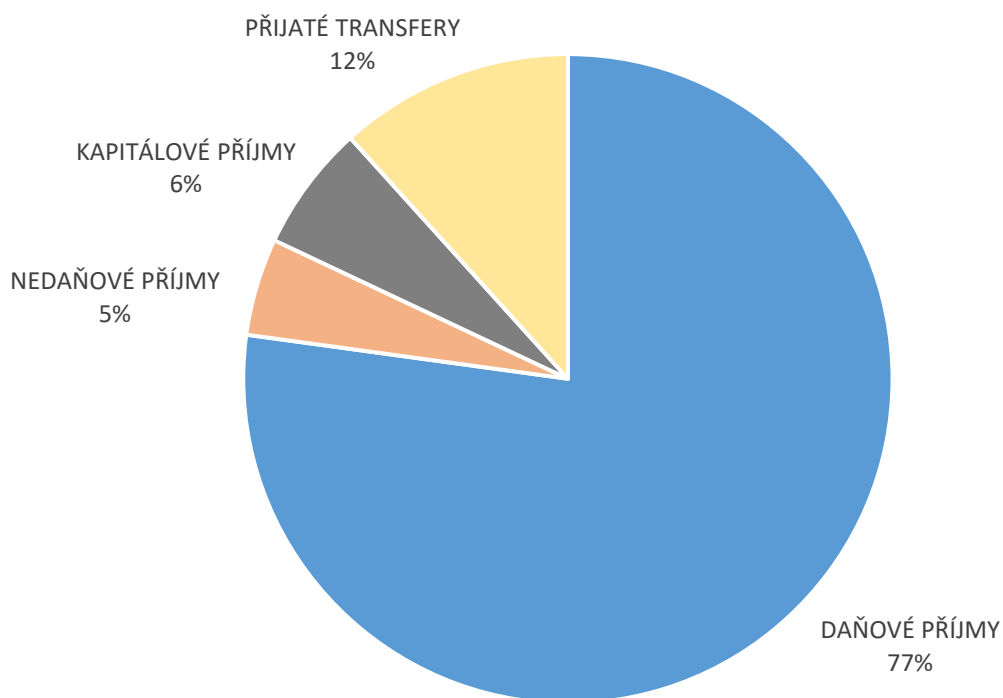
ODDÍL	NÁZEV ODDÍLU	Nedaňové příjmy			Kapitálové příjmy		
		statutární město Brno	město	městské části	statutární město Brno	město	městské části
	Přijaté splátky zápůjček	59 945	59 832	113			
10	Zemědělství, lesní hospodářství a rybářství	23 120	10 212	12 908			
21	Průmysl, stavebnictví, obchod a služby	3 794		3 794			
22	Doprava	111 303	111 279	24			
23	Vodní hospodářství	100	100				
24	Spoje	200		200			
31 a 32	Vzdělávání a školské služby	20 702	6 972	13 730			
33	Kultura, církev a sdělovací prostředky	163 493	156 174	7 319			
34	Sport a zájmová činnost	6 144	1 011	5 133			
35	Zdravotnictví	12 558	4 185	8 373			
36	Bydlení, komunální služby a územní rozvoj	227 966	171 770	56 196	970 905	970 900	5
37	Ochrana životního prostředí	39 232	38 914	318			
43	Sociální služby a společné činnosti v sociálním zabezpečení	1 591	813	778			
53	Bezpečnost a veřejný pořádek	25 648	25 547	101	100	100	
55	Požární ochrana a integrovaný záchranný systém	175		175			
61	Státní moc, státní správa, územní samospráva a pol. strany	41 237	11 150	30 087			
62	Jiné veřejné služby a činnosti	30	30				
63	Finanční operace	10 483	2 134	8 349			
	C E L K E M	747 721	600 123	147 598	971 005	971 000	5

*) konsolidace na úrovni statutárního města Brna

PŘÍJMY STATUTÁRNÍHO MĚSTA BRNA - SCHVÁLENÝ ROZPOČET 2022
(MIL. KČ)



PŘÍJMY STATUTÁRNÍHO MĚSTA BRNA - SCHVÁLENÝ ROZPOČET 2022



DAŇOVÉ PŘÍJMY STATUTÁRNÍHO MĚSTA BRNA - SCHVÁLENÝ ROZPOČET NA ROK 2022

Členěno dle položek rozpočtové skladby

(tis. Kč)

Třída	Sesku pení	Položka	Název položky	statutární město Brno	město	městské části
1	11	1111	Příjem z daně z příjmů fyzických osob placené plátcí	1 900 000	1 900 000	
1	11	1112	Příjem z daně z příjmů fyzických osob placené poplatníky	90 000	90 000	
1	11	1113	Příjem z daně z příjmů fyzických osob vybírané srážkou	290 000	290 000	
1	11	1121	Příjem z daně z příjmů právnických osob	2 770 000	2 770 000	
1	11	1122	Příjem z daně z přidané hodnoty	91 973		91 973
1	11	1122	Příjem z daně z příjmů právnických osob za obce - rozpočtová činnost ¹⁾	266 517	250 000	16 517
11 Daně z příjmů, zisku a kapitálových výnosů				5 408 490	5 300 000	108 490
1	12	1211	Příjem z daně z přidané hodnoty	5 800 000	5 800 000	
12 Daně, poplatky a jiná obdobná peněžitá plnění ze zboží a služeb v tuzemsku				5 800 000	5 800 000	
1	13	1334	Příjem z odvodů za odnětí půdy ze zemědělského půdního fondu	2 000	2 000	
1	13	1335	Příjem z poplatků za odnětí pozemků podle lesního zákona	15	15	
1	13	1345	Příjem z poplatku za obecní systém odpadového hospodářství	222 218	222 218	
1	13	1341	Příjem z poplatku ze psů	10 376		10 376
1	13	1342	Příjem z poplatku z pobytu	9 223		9 223
1	13	1343	Příjem z poplatku za užívání veřejného prostranství	51 293		51 293
1	13	1344	Příjem z poplatku ze vstupného	4 560		4 560
1	13	1353	Příjem za zkoušky z odb. způsobilosti od žadatelů o řidičské oprávnění	3 600	3 600	
1	13	1356	Příjem z úhrad za dobývání nerostů a poplatků za geologické práce	300	300	
1	13	1361	Příjem ze správních poplatků	80 787	66 252	14 535
1	13	1381	Příjem z daně z hazardních her s výjimkou dílčí daně z technických her	60 000	60 000	
1	13	1385	Příjem z dílčí daně z technických her	5 000	5 000	
13 Daně a poplatky z vybraných činností a služeb				449 372	359 385	89 987
1	15	1511	Příjem z daně z nemovitých věcí	250 000	250 000	
15 Příjem z majetkových daní				250 000	250 000	
1 DAŇOVÉ PŘÍJMY				11 907 862	11 709 385	198 477

¹⁾ Daň z příjmů právnických osob za město z rozpočtové činnosti je v příjmech i ve výdajích ve stejné výši a neovlivňuje saldo příjmů a výdajů

TRANSFERY, PŘIJATÉ STATUTÁRNÍM MĚSTEM BRNEM - SCHVÁLENÝ ROZPOČET NA ROK 2022

Členěno dle položek rozpočtové skladby

(tis. Kč)

Třída	Sesku pení	Položka	Název položky	statutární město Brno	město	městské části
4	41	4112	Neinvestiční přijaté transfery ze SR v rámci souhrnného dotačního vztahu	402 791	197 067	205 724
4	41	4116	Ostatní neinvestiční přijaté transfery ze státního rozpočtu	3 017		3 017
4	41	4121	Neinvestiční přijaté transfery od obcí	90	25	65
4	41	4131	Převody z vlastních fondů podnikatelské činnosti	1 398 800	931 445	467 355
4	41	4137	Neinvestiční převody mezi městem a městskými částmi - transfery	*)		1 718 796
4	41	4137	Neinvestiční převody mezi městskými částmi - transfery	*)		473
4	41	4137	Neinvestiční převody mezi městem a městskými částmi - zápůjčky	*)	41 907	
41 Neinvestiční přijaté transfery				1 804 698	1 170 444	2 395 430
4	42	4251	Investiční převody mezi městem a městskými částmi - transfery	*)		275 739
42 Investiční přijaté transfery						275 739
4 PŘIJATÉ TRANSFERY				1 804 698	1 170 444	2 671 169

*) konsolidace na úrovni statutárního města Brna

NEDAŇOVÉ A KAPITÁLOVÉ PŘÍJMY STATUTÁRNÍHO MĚSTA BRNA - SCHVÁLENÝ ROZPOČET NA ROK 2022

Členěno dle skupin, oddílů a paragrafů rozpočtové skladby

(tis. Kč)

Skupina	Oddíl	§	Název paragrafu	nedaňové příjmy			kapitálové příjmy		
				statutární město Brno	město	městské části	statutární město Brno	město	městské části
			Přijaté splátky půjčených prostředků	59 945	59 832	113			
			Přijaté splátky půjčených prostředků	59 945	59 832	113			
1	10	1012	Podnikání a restrukturalizace v zemědělství a potravinářství	1 057		1 057			
1	10	1014	Ozdravování hospodářských zvířat, plodin a zvl. veterinární péče	726	726				
1	10	1019	Ostatní zemědělská a potravinářská činnost a rozvoj	11 851		11 851			
1	10	1031	Pěstební činnost	9 390	9 390				
1	10	1032	Podpora ostatních produkčních činností	96	96				
			10 Zemědělství, lesní hospodářství a rybářství	23 120	10 212	12 908			
			1 Zemědělství, lesní hospodářství a rybářství	23 120	10 212	12 908			
2	21	2122	Sběr a zpracování druhotných surovin	1		1			
2	21	2141	Vnitřní obchod	1 865		1 865			
2	21	2144	Ostatní služby	73		73			
2	21	2169	Ostatní správa v průmyslu, stavebnictví, obchodu a službách	1 855		1 855			
			21 Průmysl, stavebnictví, obchod a služby	3 794		3 794			
2	22	2212	Silnice	520	500	20			
2	22	2219	Ostatní záležitosti pozemních komunikací	105 243	105 239	4			
2	22	2229	Ostatní záležitosti v silniční dopravě	5 500	5 500				
2	22	2271	Ostatní dráhy	33	33				
2	22	2299	Ostatní záležitosti v dopravě	7	7				
			22 Doprava	111 303	111 279	24			
2	23	2399	Ostatní záležitosti vodního hospodářství	100	100				
			23 Vodní hospodářství	100	100				
2	24	2411	Záležitosti pošt	200		200			
			24 Spoje	200		200			
			2 Průmyslová a ostatní odvětví hospodářství	115 397	111 379	4 018			
3	31	3111	Mateřské školy	3 023		3 023			
3	31	3113	Základní školy	14 940	5 153	9 787			
3	31	3119	Ostatní záležitosti základního vzdělávání	400		400			
3	31	3122	Střední odborné školy	1 819	1 819				
3	31	3146	Zařízení výchovného poradenství	10		10			
3	32	3233	Střediska volného času	510		510			
			31 a 32 Vzdělávání a školské služby	20 702	6 972	13 730			
3	33	3311	Divadelní činnost	131 060	131 060				
3	33	3313	Filmová tvorba, distribuce, kina a audiovizuální archiválie	229		229			
3	33	3314	Činnosti knihovnické	3 020	3 020				
3	33	3315	Činnosti muzeí a galerií	8 070	8 070				
3	33	3317	Výstavní činnosti v kultuře	2 544	2 544				
3	33	3319	Ostatní záležitosti kultury	12 505	11 325	1 180			
3	33	3322	Zachování a obnova kulturních památek	155	155				
3	33	3349	Ostatní záležitosti sdělovacích prostředků	1 160		1 160			
3	33	3392	Zájmová činnost v kultuře	2 376		2 376			
3	33	3399	Ostatní záležitosti kultury, církví a sdělovacích prostředků	2 374		2 374			
			33 Kultura, církve a sdělovací prostředky	163 493	156 174	7 319			
3	34	3412	Sportovní zařízení ve vlastnictví obce	5 608	1 011	4 597			
3	34	3429	Ostatní zájmová činnost a rekreace	536		536			
			34 Sport a zájmová činnost	6 144	1 011	5 133			
3	35	3511	Všeobecná ambulantní péče	10 373	2 000	8 373			
3	35	3522	Ostatní nemocnice	35	35				
3	35	3529	Ostatní ústavní péče	2 150	2 150				
			35 Zdravotnictví	12 558	4 185	8 373			

NEDAŇOVÉ A KAPITÁLOVÉ PŘÍJMY STATUTÁRNÍHO MĚSTA BRNA - SCHVÁLENÝ ROZPOČET NA ROK 2022

Členěno dle skupin, oddílů a paragrafů rozpočtové skladby

(tis. Kč)

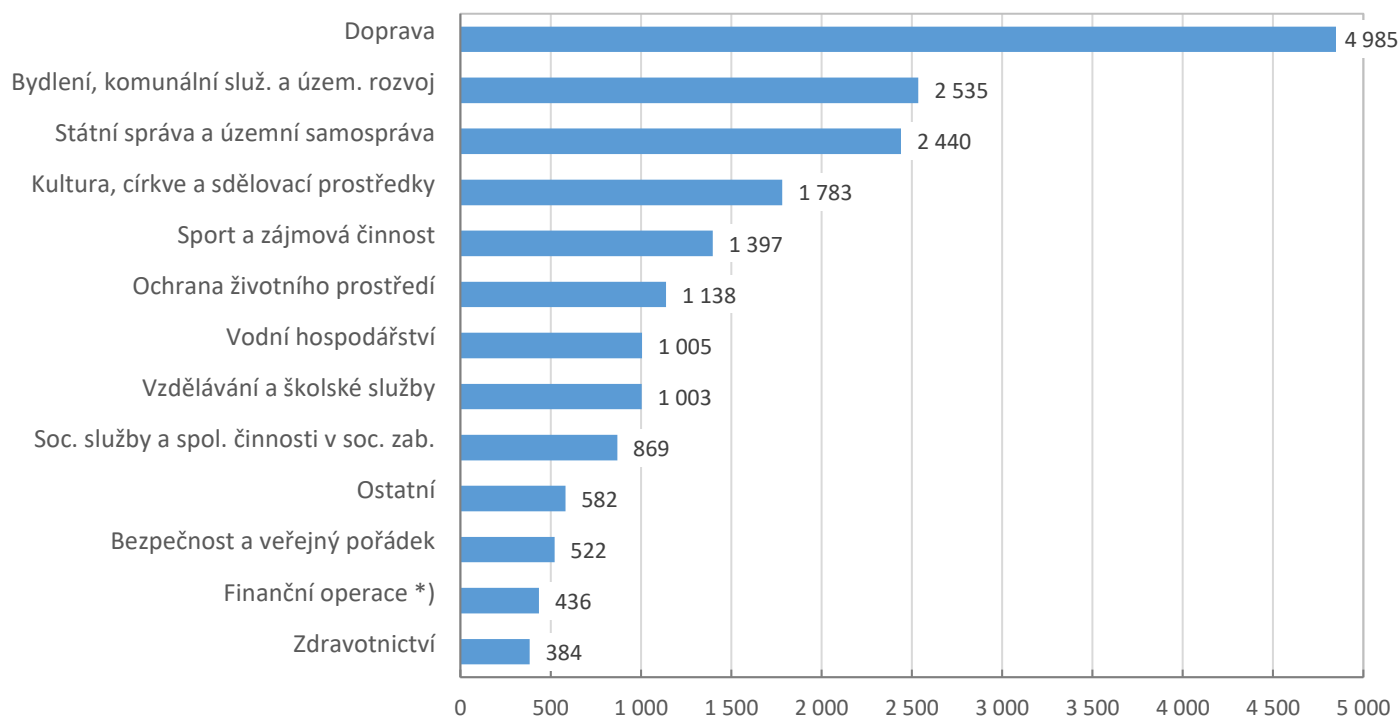
Skupina	Oddíl	§	Název paragrafu	nedaňové příjmy			kapitálové příjmy		
				statutární město Brno	město	městské části	statutární město Brno	město	městské části
3	36	3612	Bytové hospodářství	95 832	89 600	6 232	180 900	180 900	
3	36	3613	Nebytové hospodářství	66 208	46 500	19 708	5		5
3	36	3619	Ostatní rozvoj bydlení a bytové hospodářství	329	329				
3	36	3632	Pohřebnictví	12 171	12 081	90			
3	36	3633	Výstavba a údržba místních inženýrských sítí	533		533			
3	36	3635	Územní plánování	20	20				
3	36	3639	Komunální služby a územní rozvoj j.n.	50 623	23 240	27 383	790 000	790 000	
3	36	3699	Ostatní záležitosti bydlení, komunálních služeb a úz. rozvoje	2 250		2 250			
36 Bydlení, komunální služby a územní rozvoj				227 966	171 770	56 196	970 905	970 900	5
3	37	3722	Sběr a svoz komunálních odpadů	6		6			
3	37	3725	Využívání a zneškodňování komunálních odpadů	38 000	38 000				
3	37	3745	Péče o vzhled obcí a veřejnou zeleň	920	609	311			
3	37	3749	Ostatní činnosti k ochraně přírody a krajiny	1		1			
3	37	3769	Ostatní správa v ochraně životního prostředí	305	305				
37 Ochrana životního prostředí				39 232	38 914	318			
3 Služby pro fyzické osoby				470 095	379 026	91 069	970 905	970 900	5
4	43	4341	Soc. pomoc osobám v hmotné nouzi a soc. nepřízpůsobivým	150	150				
4	43	4357	Domovy pro osoby se zdr. postižením a domovy se zvl. režimem	10		10			
4	43	4359	Ostatní služby a činnosti v oblasti sociální péče	468		468			
4	43	4374	Azylové domy, nízkoprahová denní centra a noclehárny	663	663				
4	43	4379	Ostatní služby a činnosti v oblasti sociální prevence	300		300			
43 Sociální služby a společné činnosti v sociálním zabezpečení				1 591	813	778			
4 Sociální věci a politika zaměstnanosti				1 591	813	778			
5	53	5311	Bezpečnost a veřejný pořádek	25 648	25 547	101	100	100	
53 Bezpečnost a veřejný pořádek				25 648	25 547	101	100	100	
5	55	5512	Požární ochrana - dobrovolná část	175		175			
55 Požární ochrana a integrovaný záchranný systém				175		175			
5 Bezpečnost státu a právní ochrana				25 823	25 547	276	100	100	
6	61	6171	Činnost místní správy	41 237	11 150	30 087			
61 Státní moc, státní správa, územní samospráva a pol. strany				41 237	11 150	30 087			
6	62	6211	Archivní činnost	30	30				
62 Jiné veřejné služby a činnosti				30	30				
6	63	6310	Obecné příjmy a výdaje z finančních operací	10 483	2 134	8 349			
63 Finanční operace				10 483	2 134	8 349			
6 Všeobecná veřejná správa a služby				51 750	13 314	38 436			
NEDAŇOVÉ A KAPITÁLOVÉ PŘÍJMY CELKEM				747 721	600 123	147 598	971 005	971 000	5

VÝDAJE STATUTÁRNÍHO MĚSTA BRNA - SCHVÁLENÝ ROZPOČET NA ROK 2022 - rekapitulace dle druhů výdajů a dle oddílů (tis. Kč)

ODDÍL	NÁZEV ODDÍLU	běžné výdaje			kapitálové výdaje			výdaje celkem		
		statutární město Brno	město	městské části	statutární město Brno	město	městské části	statutární město Brno	město	městské části
10	Zemědělství, lesní hospodářství a rybářství	15 741	15 101	640	14 000	14 000		29 741	29 101	640
21	Průmysl, stavebnictví, obchod a služby	81 155	76 100	5 055	31 450	31 450		112 605	107 550	5 055
22	Doprava	3 241 009	2 971 171	269 838	1 744 452	1 676 221	68 231	4 985 461	4 647 392	338 069
23	Vodní hospodářství	17 993	15 149	2 844	987 069	985 209	1 860	1 005 062	1 000 358	4 704
24	Spoje	13		13				13		13
31 a 32	Vzdělávání a školské služby	566 518	73 418	493 100	436 818	121 219	315 599	1 003 336	194 637	808 699
33	Kultura, církev a sdělovací prostředky	1 405 243	1 308 710	96 533	377 364	373 445	3 919	1 782 607	1 682 155	100 452
34	Sport a zájmová činnost	489 565	439 068	50 497	907 776	837 364	70 412	1 397 341	1 276 432	120 909
35	Zdravotnictví	258 141	249 348	8 793	126 281	115 710	10 571	384 422	365 058	19 364
36	Bydlení, komunální služby a územní rozvoj	747 282	640 205	107 077	1 788 071	1 027 475	760 596	2 535 353	1 667 680	867 673
37	Ochrana životního prostředí	748 556	500 736	247 820	389 536	264 632	124 904	1 138 092	765 368	372 724
38	Ostatní výzkum a vývoj	45 960	45 960					45 960	45 960	
39	Ostatní činnosti související se službami pro obyvatelstvo	51 051	50 341	710	1 500	1 500		52 551	51 841	710
43	Sociální služby a společné činnosti v sociálním zabezpečení	674 759	655 564	19 195	193 920	190 120	3 800	868 679	845 684	22 995
52	Civilní připravenost na krizové stavy	7 622	5 300	2 322				7 622	5 300	2 322
53	Bezpečnost a veřejný pořádek	509 932	509 737	195	11 700	10 580	1 120	521 632	520 317	1 315
55	Požární ochrana a integrovaný záchranný systém	17 206	5 000	12 206	56 330	39 500	16 830	73 536	44 500	29 036
61	Státní moc, státní správa, územní samospráva a pol. strany	2 252 658	1 289 916	962 742	187 427	146 176	41 251	2 440 085	1 436 092	1 003 993
62	Jiné veřejné služby a činnosti	16 931	16 866	65	2 000	2 000		18 931	18 866	65
63	Finanční operace *)	435 705	2 128 296	68 585		275 739		435 705	2 404 035	68 585
64	Ostatní činnosti	210 795	109 605	101 190	29 839		29 839	240 634	109 605	131 029
	CELKEM	11 793 835	11 105 591	2 449 420	7 285 533	6 112 340	1 448 932	19 079 368	17 217 931	3 898 352

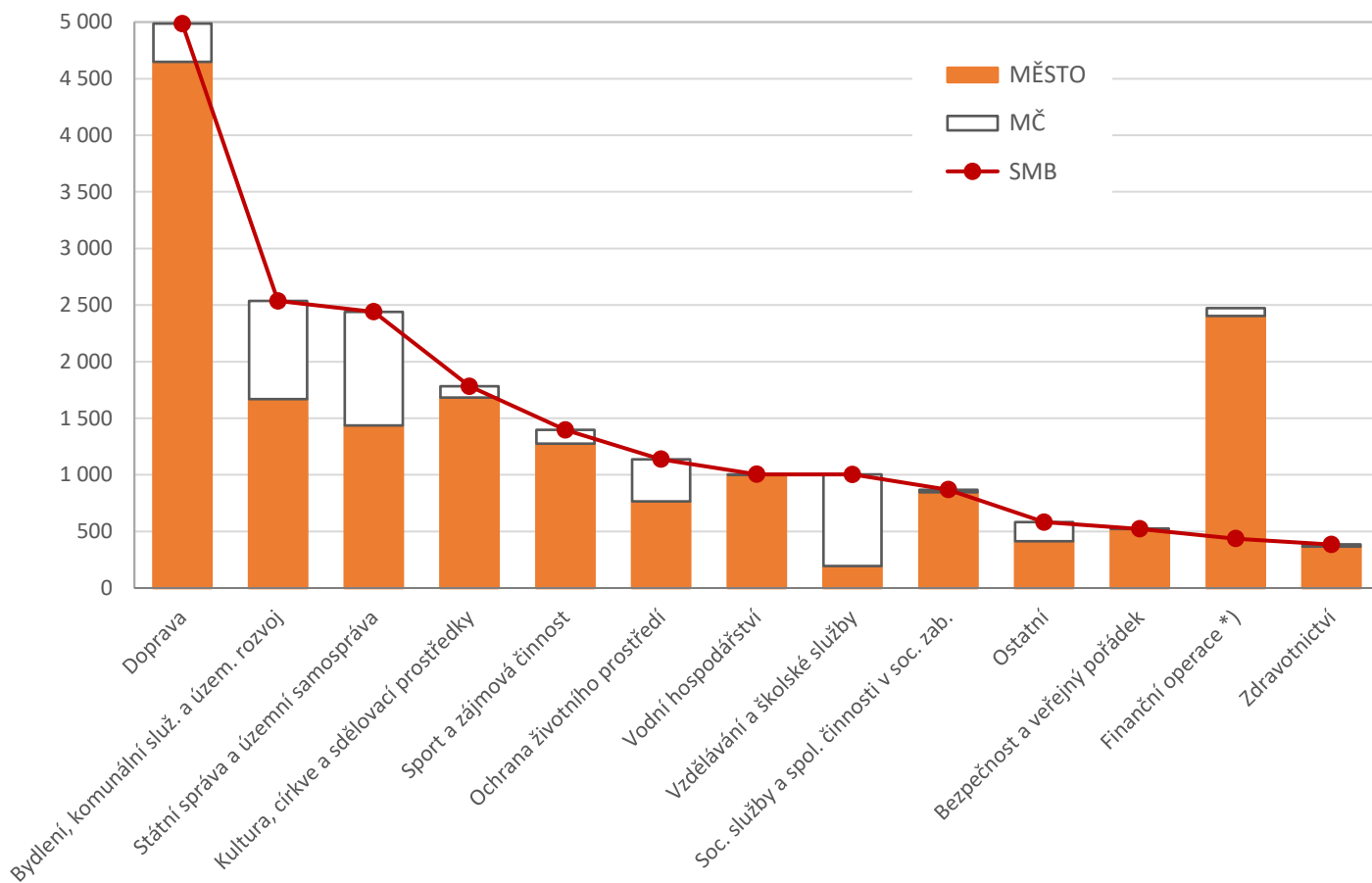
*) konsolidace na úrovni statutárního města Brna

CELKOVÉ VÝDAJE STATUTÁRNÍHO MĚSTA BRNA SCHVÁLENÝ ROZPOČET 2022 (MIL. KČ)



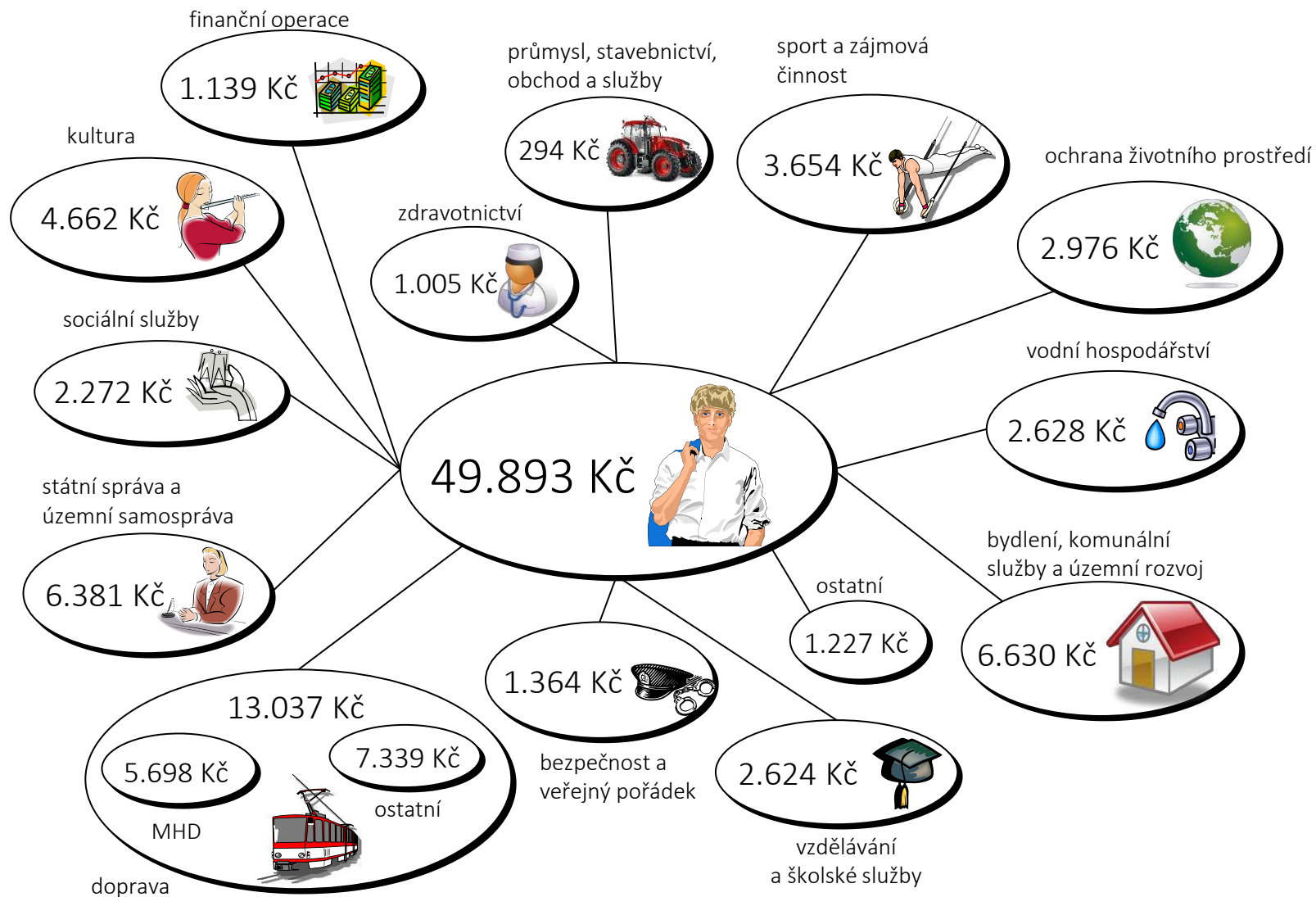
*) konsolidace na úrovni statutárního města Brna

CELKOVÉ VÝDAJE STATUTÁRNÍHO MĚSTA BRNA V ČLENĚNÍ NA VÝDAJE MĚSTA A MĚSTSKÝCH ČÁSTÍ - SCHVÁLENÝ ROZPOČET 2022 (MIL. KČ)



*) konsolidace na úrovni statutárního města Brna

CELKOVÉ VÝDAJE STATUTÁRNÍHO MĚSTA BRNA NA JEDNOHO OBYVATELE – ROZPOČET 2022



BĚŽNÉ A KAPITÁLOVÉ VÝDAJE STATUTÁRNÍHO MĚSTA BRNO - SCHVÁLENÝ ROZPOČET NA ROK 2022

Členěno dle skupin, oddílů a paragrafů rozpočtové skladby

(tis. Kč)

Skupina	Oddíl	§	Název paragrafu	běžné výdaje			kapitálové výdaje			výdaje celkem		
				statutární město Brno	město	městské části	statutární město Brno	město	městské části	statutární město Brno	město	městské části
1	10	1012	Podnikání a restrukturalizace v zemědělství a potravinářství	25		25			25		25	
1	10	1014	Ozdravování hospodářských zvířat a plodin a zvl. veterinární péče	13 030	12 771	259	5 000	5 000	18 030	17 771	259	
1	10	1019	Ostatní zemědělská a potravinářská činnost a rozvoj	2 586	2 250	336			2 586	2 250	336	
1	10	1037	Celospolečenské funkce lesů	80	80				80	80		
1	10	1039	Ostatní záležitosti lesního hospodářství				9 000	9 000	9 000	9 000		
1	10	1070	Rybářství a myslivost	20		20			20		20	
10 Zemědělství, lesní hospodářství a rybářství				15 741	15 101	640	14 000	14 000	29 741	29 101	640	
1 Zemědělství, lesní hospodářství a rybářství				15 741	15 101	640	14 000	14 000	29 741	29 101	640	
2	21	2115	Úspora energie a obnovitelné zdroje	2 580	2 580		10 000	10 000	12 580	12 580		
2	21	2125	Podpora podnikání a inovací	24 500	24 500		7 500	7 500	32 000	32 000		
2	21	2141	Vnitřní obchod	2 955		2 955			2 955		2 955	
2	21	2143	Cestovní ruch	49 120	49 020	100	13 950	13 950	63 070	62 970	100	
2	21	2169	Ostatní správa v průmyslu, stavebnictví, obchodu a službách	2 000		2 000			2 000		2 000	
21 Průmysl, stavebnictví, obchod a služby				81 155	76 100	5 055	31 450	31 450	112 605	107 550	5 055	
2	22	2212	Silnice	650 708	514 112	136 596	759 127	732 433	26 694	1 409 835	1 246 545	
2	22	2219	Ostatní záležitosti pozemních komunikací	367 070	235 545	131 525	574 691	533 888	40 803	941 761	769 433	
2	22	2221	Provoz veřejné silniční dopravy	183		183	270		270	453	453	
2	22	2223	Bezpečnost silničního provozu	3 374	3 100	274	464		464	3 838	3 100	
2	22	2229	Ostatní záležitosti v silniční dopravě	13 900	12 640	1 260	11 400	11 400		25 300	24 040	
2	22	2241	Železniční dráhy				6 000	6 000		6 000	6 000	
2	22	2271	Ostatní dráhy	6 861	6 861		392 500	392 500		399 361	399 361	
2	22	2292	Dopravní obslužnost veřejnými službami - linková	756 917	756 917					756 917	756 917	
2	22	2293	Dopravní obslužnost mimo veřejnou službu	19 774	19 774					19 774	19 774	
2	22	2294	Dopravní obslužnost veřejnými službami - drážní	1 407 309	1 407 309					1 407 309	1 407 309	
2	22	2299	Ostatní záležitosti v dopravě	14 913	14 913					14 913	14 913	
22 Doprava				3 241 009	2 971 171	269 838	1 744 452	1 676 221	68 231	4 985 461	4 647 392	338 069
2	23	2310	Pitná voda	1 707	1 650	57	122 490	122 490		124 197	124 140	
2	23	2321	Odvádění a čištění odpadních vod a nakládání s kaly	4 815	4 335	480	817 248	815 988	1 260	822 063	820 323	
2	23	2329	Odvádění a čištění odpadních vod j.n.				6 416	6 416		6 416	6 416	
2	23	2331	Úpravy vodohospodářsky významných a vodárenských toků	4 000	4 000		1 000	1 000		5 000	5 000	
2	23	2333	Úpravy drobných vodních toků	7 386	5 164	2 222	815	715	100	8 201	5 879	
2	23	2334	Revitalizace říčních systémů				38 500	38 500		38 500	38 500	
2	23	2339	Záležitosti vodních toků a vodohospodářských děl j.n.				100	100		100	100	
2	23	2341	Vodní díla v zemědělské krajině	85		85	500		500	585	585	
23 Vodní hospodářství				17 993	15 149	2 844	987 069	985 209	1 860	1 005 062	1 000 358	4 704
2	24	2419	Ostatní záležitosti spojů	13		13				13	13	
24 Spoje				13		13				13	13	
2 Průmyslová a ostatní odvětví hospodářství				3 340 170	3 062 420	277 750	2 762 971	2 692 880	70 091	6 103 141	5 755 300	347 841

BĚŽNÉ A KAPITÁLOVÉ VÝDAJE STATUTÁRNÍHO MĚSTA BRNO - SCHVÁLENÝ ROZPOČET NA ROK 2022

Členěno dle skupin, oddílů a paragrafů rozpočtové skladby

(tis. Kč)

Skupina	Oddíl	§	Název paragrafu	běžné výdaje			kapitálové výdaje			výdaje celkem		
				statutární město Brno	město	městské části	statutární město Brno	město	městské části	statutární město Brno	město	městské části
3	31	3111	Mateřské školy	152 654	8 422	144 232	118 755	32 907	85 848	271 409	41 329	230 080
3	31	3113	Základní školy	361 068	37 120	323 948	274 882	72 970	201 912	635 950	110 090	525 860
3	31	3114	Základní školy pro žáky se speciálními vzdělávacími potřebami	5		5				5		5
3	31	3117	První stupeň základních škol	164	164					164	164	
3	31	3119	Ostatní záležitosti základního vzdělávání	18 559	15 409	3 150	6 200	6 000	200	24 759	21 409	3 350
3	31	3122	Střední odborné školy	5 843	5 843		3 742	3 742		9 585	9 585	
3	31	3123	Střední školy poskytující střední vzdělání s výučním listem				690		690	690		690
3	31	3133	Dětské domovy	5		5				5		5
3	31	3141	Školní stravování	18 129		18 129	9 549		9 549	27 678		27 678
3	31	3149	Ostatní zařízení související s výchovou a vzděláváním mládeže	1 260	1 160	100				1 260	1 160	100
31 Vzdělávání a školské služby				557 687	68 118	489 569	413 818	115 619	298 199	971 505	183 737	787 768
3	32	3231	Základní umělecké školy	376		376				376		376
3	32	3233	Střediska volného času	6 415	3 300	3 115	23 000	5 600	17 400	29 415	8 900	20 515
3	32	3239	Záležitosti zájmového vzdělávání j.n.	2 040	2 000	40				2 040	2 000	40
32 Vzdělávání a školské služby				8 831	5 300	3 531	23 000	5 600	17 400	31 831	10 900	20 931
3	33	3311	Divadelní činnost	820 620	820 551	69	63 445	63 445		884 065	883 996	69
3	33	3312	Hudební činnost	139 044	138 845	199	234 300	234 300		373 344	373 145	199
3	33	3313	Filmová tvorba, distribuce, kina a audiovizuální archiválie	9 753	9 642	111	229		229	9 982	9 642	340
3	33	3314	Činnosti knihovnické	88 459	87 574	885	2 050	2 000	50	90 509	89 574	935
3	33	3315	Činnosti muzeí a galerií	77 408	77 388	20	13 550	13 550		90 958	90 938	20
3	33	3316	Vydavatelská činnost	1 838	1 838					1 838	1 838	
3	33	3317	Výstavní činnosti v kultuře	34 435	34 425	10	1 800	1 800		36 235	36 225	10
3	33	3319	Ostatní záležitosti kultury	139 239	116 441	22 798	11 460	11 310	150	150 699	127 751	22 948
3	33	3322	Zachování a obnova kulturních památek	19 761	19 411	350	25 900	25 900		45 661	45 311	350
3	33	3326	Pořízení, zachování a obnova hodnot místního kulturního povědomí	2 631	2 395	236	21 370	21 140	230	24 001	23 535	466
3	33	3329	Ostatní záležitosti ochrany památek a péče o kulturní dědictví	230	200	30				230	200	30
3	33	3330	Činnosti registrovaných církví a náboženských společností	70		70				70		70
3	33	3341	Rozhlas a televize	35		35				35		35
3	33	3349	Ostatní záležitosti sdělovacích prostředků	9 839		9 839				9 839		9 839
3	33	3369	Ostatní správa v oblasti kultury, církví a sdělovacích prostředků	50		50				50		50
3	33	3392	Zájmová činnost v kultuře	45 264		45 264	3 260		3 260	48 524		48 524
3	33	3399	Ostatní záležitosti kultury, církví a sdělovacích prostředků	16 567		16 567				16 567		16 567
33 Kultura, církve a sdělovací prostředky				1 405 243	1 308 710	96 533	377 364	373 445	3 919	1 782 607	1 682 155	100 452
3	34	3412	Sportovní zařízení ve vlastnictví obce	74 720	45 747	28 973	829 183	767 490	61 693	903 903	813 237	90 666
3	34	3419	Ostatní sportovní činnost	376 044	370 235	5 809	50 361	50 000	361	426 405	420 235	6 170
3	34	3421	Využití volného času dětí a mládeže	31 885	21 129	10 756	20 342	12 984	7 358	52 227	34 113	18 114
3	34	3429	Ostatní zájmová činnost a rekreace	6 916	1 957	4 959	7 890	6 890	1 000	14 806	8 847	5 959
34 Sport a zájmová činnost				489 565	439 068	50 497	907 776	837 364	70 412	1 397 341	1 276 432	120 909

BĚŽNÉ A KAPITÁLOVÉ VÝDAJE STATUTÁRNÍHO MĚSTA BRNA - SCHVÁLENÝ ROZPOČET NA ROK 2022

Členěno dle skupin, oddílů a paragrafů rozpočtové skladby

(tis. Kč)

Skupina	Oddíl	§	Název paragrafu	běžné výdaje			kapitálové výdaje			výdaje celkem		
				statutární město Brno	město	městské části	statutární město Brno	město	městské části	statutární město Brno	město	městské části
3	35	3511	Všeobecná ambulantní péče	30 252	21 539	8 713	22 571	12 000	10 571	52 823	33 539	19 284
3	35	3522	Ostatní nemocnice	113 936	113 936		81 110	81 110		195 046	195 046	
3	35	3523	Odborné léčebné ústavy	18 516	18 516					18 516	18 516	
3	35	3529	Ostatní ústavní péče	55 568	55 568					55 568	55 568	
3	35	3533	Zdravotnická záchranná služba				4 000	4 000		4 000	4 000	
3	35	3541	Prevence před drogami, alkoholem, nikotinem a jinými závislostmi	10 694	10 694					10 694	10 694	
3	35	3543	Pomoc zdravotně postiženým	53		53				53		53
3	35	3545	Programy paliativní péče	5 494	5 494					5 494	5 494	
3	35	3599	Ostatní činnost ve zdravotnictví	23 628	23 601	27	18 600	18 600		42 228	42 201	27
35	Zdravotnictví			258 141	249 348	8 793	126 281	115 710	10 571	384 422	365 058	19 364
3	36	3612	Bytové hospodářství	98 956	82 441	16 515	899 328	307 843	591 485	998 284	390 284	608 000
3	36	3613	Nebytové hospodářství	84 274	63 975	20 299	100 133	24 300	75 833	184 407	88 275	96 132
3	36	3619	Ostatní rozvoj bydlení a bytového hospodářství	150	150					150	150	
3	36	3631	Veřejné osvětlení	210 711	209 297	1 414				210 711	209 297	1 414
3	36	3632	Pohřebnictví	51 653	49 371	2 282	92 925	92 925		144 578	142 296	2 282
3	36	3633	Výstavba a údržba místních inženýrských sítí	18 704	18 668	36	3 600	2 600	1 000	22 304	21 268	1 036
3	36	3635	Územní plánování	60 832	60 632	200	29 721	29 721		90 553	90 353	200
3	36	3636	Územní rozvoj	52 219	49 455	2 764	1 852	1 852		54 071	51 307	2 764
3	36	3639	Komunální služby a územní rozvoj j.n.	167 998	105 816	62 182	660 512	568 234	92 278	828 510	674 050	154 460
3	36	3699	Ostatní záležitosti bydlení, komunálních služeb a úz. rozvoje	1 785	400	1 385				1 785	400	1 385
36	Bydlení, komunální služby a územní rozvoj			747 282	640 205	107 077	1 788 071	1 027 475	760 596	2 535 353	1 667 680	867 673
3	37	3716	Monitoring ochrany ovzduší	3 471	3 441	30	200	200		3 671	3 641	30
3	37	3719	Ostatní činnosti k ochraně ovzduší	524	524					524	524	
3	37	3722	Sběr a svoz komunálních odpadů	213 456	181 608	31 848	11 244		11 244	224 700	181 608	43 092
3	37	3723	Sběr a svoz ostatních odpadů jiných než nebezpečných a komunálních	105		105				105		105
3	37	3725	Využívání a zneškodňování komunálních odpadů	163 268	160 738	2 530	10 256	8 256	2 000	173 524	168 994	4 530
3	37	3729	Ostatní nakládání s odpady	4 530	1 300	3 230				4 530	1 300	3 230
3	37	3733	Monitoring půdy a podzemní vody	642	642					642	642	
3	37	3739	Ostatní ochrana půdy a spodní vody	1 160	1 160		10 800	10 800		11 960	11 960	
3	37	3741	Ochrana druhů a stanovišť	70 626	70 626		55 400	55 400		126 026	126 026	
3	37	3742	Chráněné části přírody	986	980	6	970		970	1 956	980	976
3	37	3744	Protierozní, protilavinová a protipožární ochrana	1 680	1 680		121 416	119 616	1 800	123 096	121 296	1 800
3	37	3745	Péče o vzhled obcí a veřejnou zeleň	280 078	71 207	208 871	179 150	70 260	108 890	459 228	141 467	317 761
3	37	3749	Ostatní činnosti k ochraně přírody a krajiny	1 400	250	1 150				1 400	250	1 150
3	37	3753	Monitoring ke zjišťování úrovně hluku a vibrací	30		30				30		30
3	37	3792	Ekologická výchova a osvěta	6 600	6 580	20	100	100		6 700	6 680	20
37	Ochrana životního prostředí			748 556	500 736	247 820	389 536	264 632	124 904	1 138 092	765 368	372 724
3	38	3809	Ostatní výzkum a vývoj odvětvově nespecifikovaný	45 960	45 960					45 960	45 960	
38	Ostatní výzkum a vývoj			45 960	45 960					45 960	45 960	

BĚŽNÉ A KAPITÁLOVÉ VÝDAJE STATUTÁRNÍHO MĚSTA BRNA - SCHVÁLENÝ ROZPOČET NA ROK 2022

Členěno dle skupin, oddílů a paragrafů rozpočtové skladby

(tis. Kč)

Skupina	Oddíl	§	Název paragrafu	běžné výdaje			kapitálové výdaje			výdaje celkem		
				statutární město Brno	město	městské části	statutární město Brno	město	městské části	statutární město Brno	město	městské části
3	39	3900	Ostatní činnosti související se službami pro fyzické osoby	51 051	50 341	710	1 500	1 500		52 551	51 841	710
39 Ostatní činnosti související se službami pro obyvatelstvo				51 051	50 341	710	1 500	1 500		52 551	51 841	710
3 Služby pro obyvatelstvo				4 312 316	3 307 786	1 004 530	4 027 346	2 741 345	1 286 001	8 339 662	6 049 131	2 290 531
4	43	4311	Základní sociální poradenství	7		7				7		7
4	43	4319	Ostatní výdaje související se sociálním poradenstvím	25		25				25		25
4	43	4324	Zařízení pro děti vyžadující okamžitou pomoc	14 803		14 803				14 803		14 803
4	43	4329	Ostatní sociální pomoc dětem a mládeži	170		170				170		170
4	43	4339	Ostatní sociální péče a pomoc rodině a manželství	23 490	23 360	130				23 490	23 360	130
4	43	4341	Soc. pomoc osobám v hmotné nouzi a soc. nepřízpůsobivým	7 684	7 677	7	3 381	3 381		11 065	11 058	7
4	43	4342	Sociální péče a pomoc přistěhovalcům a vybraným etnikům	14 800	14 800					14 800	14 800	
4	43	4344	Sociální rehabilitace	15		15				15		15
4	43	4349	Ost. sociální péče a pomoc ostatním skupinám fyzických osob	23 144	22 709	435				23 144	22 709	435
4	43	4350	Domovy pro seniory	250 443	250 443		23 520	23 520		273 963	273 963	
4	43	4351	Osobní asistence, pečovatelská služba a podpora samostatného bydlení	40		40	126 300	122 500	3 800	126 340	122 500	3 840
4	43	4357	Domovy pro osoby se zdr. postižením a domovy se zvl. režimem	54 796	54 731	65	34 719	34 719		89 515	89 450	65
4	43	4359	Ostatní služby a činnosti v oblasti sociální péče	82 594	80 501	2 093				82 594	80 501	2 093
4	43	4372	Krizová pomoc	8		8				8		8
4	43	4374	Azylové domy, nízkoprahová denní centra a noclehárny	199 862	199 852	10	6 000	6 000		205 862	205 852	10
4	43	4375	Nízkoprahová zařízení pro děti a mládež	30		30				30		30
4	43	4379	Ostatní služby a činnosti v oblasti sociální prevence	2 638	1 491	1 147				2 638	1 491	1 147
4	43	4399	Ostatní záležitosti sociálních věcí a politiky zaměstnanosti	210		210				210		210
43 Sociální služby a pomoc a společné činnosti v sociálním zabezpečení				674 759	655 564	19 195	193 920	190 120	3 800	868 679	845 684	22 995
4 Sociální věci a politika zaměstnanosti				674 759	655 564	19 195	193 920	190 120	3 800	868 679	845 684	22 995
5	52	5212	Ochrana obyvatelstva	2 126	1 140	986				2 126	1 140	986
5	52	5213	Krizová opatření	5 321	4 110	1 211				5 321	4 110	1 211
5	52	5269	Ostatní správa v oblasti hosp. opatření pro krizové stavy	10		10				10		10
5	52	5273	Ostatní správa v oblasti krizového řízení	150	50	100				150	50	100
5	52	5279	Záležitosti krizového řízení j.n.	15		15				15		15
52 Civilní připravenost na krizové stavy				7 622	5 300	2 322				7 622	5 300	2 322
5	53	5311	Bezpečnost a veřejný pořádek	509 627	509 472	155	11 700	10 580	1 120	521 327	520 052	1 275
5	53	5319	Ostatní záležitosti bezpečnosti a veřejného pořádku	305	265	40				305	265	40
53 Bezpečnost a veřejný pořádek				509 932	509 737	195	11 700	10 580	1 120	521 632	520 317	1 315

BĚŽNÉ A KAPITÁLOVÉ VÝDAJE STATUTÁRNÍHO MĚSTA BRNA - SCHVÁLENÝ ROZPOČET NA ROK 2022

Členěno dle skupin, oddílů a paragrafů rozpočtové skladby

(tis. Kč)

Skupina	Oddíl	§	Název paragrafu	běžné výdaje			kapitálové výdaje			výdaje celkem		
				statutární město Brno	město	městské části	statutární město Brno	město	městské části	statutární město Brno	město	městské části
5	55	5511	Požární ochrana - profesionální část	5 250	5 000	250	19 500	19 500		24 750	24 500	250
5	55	5512	Požární ochrana - dobrovolná část	11 439		11 439	36 830	20 000	16 830	48 269	20 000	28 269
5	55	5519	Ostatní záležitosti požární ochrany	517		517				517		517
55 Požární ochrana a integrovaný záchranný systém				17 206	5 000	12 206	56 330	39 500	16 830	73 536	44 500	29 036
5 Bezpečnost státu a právní ochrana				534 760	520 037	14 723	68 030	50 080	17 950	602 790	570 117	32 673
6	61	6112	Zastupitelstva obcí	189 368	39 142	150 226				189 368	39 142	150 226
6	61	6114	Volby do Parlamentu ČR	100		100				100		100
6	61	6171	Činnost místní správy	2 063 190	1 250 774	812 416	187 427	146 176	41 251	2 250 617	1 396 950	853 667
61 Státní moc, státní správa, územní samospráva a pol. strany				2 252 658	1 289 916	962 742	187 427	146 176	41 251	2 440 085	1 436 092	1 003 993
6	62	6211	Archivní činnost	6 382	6 382		2 000	2 000		8 382	8 382	
6	62	6223	Mezinárodní spolupráce j.n.	10 549	10 484	65				10 549	10 484	65
62 Jiné veřejné služby a činnosti				16 931	16 866	65	2 000	2 000		18 931	18 866	65
6	63	6310	Obecné příjmy a výdaje z finančních operací	156 541	154 500	2 041				156 541	154 500	2 041
6	63	6320	Pojištění funkčně nespecifikované	1 396		1 396				1 396		1 396
6	63	6330	Převody vlastním fondům v rozpočtech územní úrovně *)	7 801	1 723 796	45 181		275 739		7 801	1 999 535	45 181
6	63	6399	Ostatní finanční operace	269 967	250 000	19 967				269 967	250 000	19 967
63 Finanční operace				435 705	2 128 296	68 585		275 739		435 705	2 404 035	68 585
6	64	6409	Ostatní činnosti j.n.	210 795	109 605	101 190	29 839		29 839	240 634	109 605	131 029
64 Ostatní činnosti				210 795	109 605	101 190	29 839		29 839	240 634	109 605	131 029
6 Všeobecná veřejná správa a služby				2 916 089	3 544 683	1 132 582	219 266	423 915	71 090	3 135 355	3 968 598	1 203 672
VÝDAJE CELKEM				11 793 835	11 105 591	2 449 420	7 285 533	6 112 340	1 448 932	19 079 368	17 217 931	3 898 352

*) konsolidace na úrovni statutárního města Brna

SCHVÁLENÝ ROZPOČET ZDROJŮ A VÝDAJŮ MĚSTSKÝCH ČÁSTÍ NA ROK 2022
(V TIS. KČ)

Městská část	Zdroje		Výdaje
	Příjmy	Financování	
Brno-střed	499 324	31 931	531 255
Žabovřesky	170 867	700	171 567
Královo Pole	201 093	121 674	322 767
Brno-sever	323 324	63 346	386 670
Židenice	184 393		184 393
Černovice	81 219	10 000	91 219
Brno-jih	121 717	108 255	229 972
Bohunice	80 114	16 861	96 975
Starý Lískovec	82 957	83 328	166 285
Nový Lískovec	83 793	2 904	86 697
Kohoutovice	95 435	66 490	161 925
Jundrov	30 968		30 968
Bystrc	187 874	173 225	361 099
Kníničky	16 149	240	16 389
Komín	65 846	28 089	93 935
Medlánky	48 702	8 270	56 972
Řečkovice a Mokrá Hora	100 932	35 626	136 558
Maloměřice a Obřany	39 143	3 773	42 916
Vinohrady	67 912	2 233	70 145
Líšeň	251 310	97 717	349 027
Slatina	88 465	-11 792	76 673
Tuřany	61 498	21 835	83 333
Chrlice	40 014	8 949	48 963
Bosonohy	21 540	6 449	27 989
Žebětín	39 382	1 000	40 382
Ivanovice	10 787		10 787
Jehnice	10 500		10 500
Ořešín	7 685		7 685
Útěchov	4 306		4 306
CELKEM	3 017 249	881 103	3 898 352

BILANCE ZDROJŮ A VÝDAJŮ STATUTÁRNÍHO MĚSTA BRNA - srovnání (v tis. Kč)

č.ř.	položka podseskupení třída	PŘÍJMY	SCHVÁLENÝ ROZPOČET Statutární město Brno		
			2021	2022	2022/2021(%)
1	1111	Příjem z daně z příjmů fyzických osob placené plátcí	1 910 000	1 900 000	99,5
2	1112	Příjem z daně z příjmů fyzických osob placené poplatníky	20 000	90 000	450,0
3	1113	Příjem z daně z příjmů fyzických osob vybírané srážkou	200 000	290 000	145,0
4	1121	Příjem z daně z příjmů právnických osob	1 490 000	2 770 000	185,9
5	1211	Příjem z daně z přidané hodnoty	5 130 000	5 800 000	113,1
6	1511	Příjem z daně z nemovitých věcí	250 000	250 000	100,0
7		Daňové výnosy (ř.1 až ř.6)	9 000 000	11 100 000	123,3
8	1122	Příjem z daně z příjmů právnických osob za obce - VHČ	97 211	91 973	94,6
9	1122	Příjem z daně z příjmů právnických osob za obce - rozpočtová činnost	265 589	266 517	100,3
10	133x	Příjem z poplatků a odvodů v oblasti životního prostředí	915	2 015	220,2
11	134x	Příjem z místních poplatků z vybraných činností a služeb	282 993	297 670	105,2
12	135x	Příjem z ostatních odvodů z vybraných činností a služeb	4 300	3 900	90,7
13	1361	Příjem ze správních poplatků	83 346	80 787	96,9
14	138x	Příjem z daní, poplatků a jiných obd. peněžitých plnění v oblasti hazardních her	63 000	65 000	103,2
15	tř. 1	Daňové příjmy celkem (ř.7 až ř.14)	9 797 354	11 907 862	121,5
16	211x	Příjem z vlastní činnosti	138 066	112 847	81,7
17	212x	Příjem z odvodů organizací s přímým vztahem	129 452	171 892	132,8
18	213x	Příjem z pronájmu nebo pachtu majetku	267 424	240 773	90,0
19	214x	Přijaté výnosy z finančního majetku	213 950	11 062	5,2
20	221x	Přijaté sankční platby	55 038	62 561	113,7
21	tř. 2 mimo výše uved.	Jiné nedaňové příjmy	172 156	148 586	86,3
22	tř. 2	Nedaňové příjmy celkem (ř.16 až ř.21)	976 086	747 721	76,6
23	část 311x	Příjmy z prodeje dlouhodobého majetku - bytové domy a pozemky	280 500	180 900	64,5
24	311x mimo výše uved.	Příjmy z prodeje dlouhodobého majetku	230 200	790 100	343,2
25	312x+320x	Ostatní kap. příjmy, příjmy z prodeje dlouhodobého finančního majetku	1 200 005	5	0,0
26	tř. 3	Kapitálové příjmy celkem (ř.23 až ř.25)	1 710 705	971 005	56,8
27		Vlastní příjmy (ř.15+ ř.22 + ř.26)	12 484 145	13 626 588	109,2
28	4112	Neinvestiční přijaté transfery ze SR v rámci souhrnného dotačního vztahu	398 103	402 791	101,2
29	4116	Ostatní neinvestiční přijaté transfery ze státního rozpočtu	3 017	3 017	100,0
30	4121	Neinvestiční přijaté transfery od obcí	84	90	107,1
31	4131	Převody z vlastních fondů podnikatelské činnosti	1 845 362	1 398 800	75,8
32	4216	Ostatní investiční přijaté transfery ze státního rozpočtu	17 400		
33	tř. 4	Přijaté transfery celkem (ř.28 až ř.32)	2 263 966	1 804 698	79,7
34		PROVOZNÍ PŘÍJMY (ř.15 + ř.22 + ř.28 až ř. 31)	13 037 406	14 460 281	110,9
35	tř. 1 až tř. 4	Příjmy statutárního města Brna celkem (ř.27 + ř.33)	14 748 111	15 431 286	104,6

č.ř.	položka podseskupení třída	VÝDAJE	SCHVÁLENÝ ROZPOČET Statutární město Brno		
			2021	2022	2022/2021(%)
1	501x+503x	Platy + povinné a zákonné pojistné	1 853 141	1 888 926	101,9
2	502x	Výdaje na ostatní platby za provedenou práci	175 737	187 327	106,6
3	514x	Úroky a ostatní finanční výdaje	99 530	154 845	155,6
4	516x	Výdaje na nákup služeb	2 142 939	2 195 604	102,5
5	5171	Opravy a udržování	680 635	783 069	115,0
6	část 5213	Neinvestiční transfery nefinančním podnikatelům - DPmB	2 139 000	2 184 000	102,1
7	522x	Neinvestiční transfery neziskovým a podobným osobám	419 146	453 851	108,3
8	5331	Neinvestiční příspěvky zřízeným příspěvkovým organizacím	2 535 990	2 681 124	105,7
9	5365	Daň z příjmů právnických osob za obce - rozpočtová činnost	265 589	266 517	100,3
10	5901+5903	Rezervy rozpočtu	93 545	146 140	156,2
11	tř. 5 mimo výše uved.	Ostatní běžné výdaje	843 974	852 432	101,0
12	tř. 5	Běžné výdaje celkem (ř.1 až ř.11)	11 249 226	11 793 835	104,8
13	6351	Investiční transfery zřízeným příspěvkovým organizacím	108 047	365 565	338,3
14	tř. 6 mimo výše uved.	Ostatní kapitálové výdaje	5 823 769	6 919 968	118,8
15	tř. 6	Kapitálové výdaje celkem (ř.13 + ř.14)	5 931 816	7 285 533	122,8
16	tř. 5 + tř. 6	Výdaje statutárního města Brna celkem (ř.12 + ř.15)	17 181 042	19 079 368	111,0

č.ř.	položka podseskupení třída	FINANCOVÁNÍ	SCHVÁLENÝ ROZPOČET Statutární město Brno		
			2021	2022	2022/2021(%)
1	8113	Krátkodobé přijaté půjčené prostředky	1 410 310	3 000 000	212,7
2	8115	Změna stavu krátkodobých prostředků na bankovních účtech	1 360 456	981 064	72,1
3	8124	Uhrazené splátky dlouhodobých přijatých půjček a úvěrů	-27 308	-22 455	82,2
4	8224	Uhrazené splátky dlouh. přijatých půjčených prostředků ze zahraničí - EIB	-310 527	-310 527	100,0
5	tř. 8	Financování statutárního města Brna celkem (ř.1 až ř.4)	2 432 931	3 648 082	149,9

č.ř.	třída	PŘEHLED HOSPODAŘENÍ	SCHVÁLENÝ ROZPOČET Statutární město Brno		
			2021	2022	2022/2021(%)
1	tř.1 až tř. 4	Příjmy celkem	14 748 111	15 431 286	104,6
2	tř.5 + tř. 6	Výdaje celkem	17 181 042	19 079 368	111,0
3		Saldo příjmů a výdajů (ř.1 mínus ř.2)	-2 432 931	-3 648 082	149,9
4	tř. 8	Financování	2 432 931	3 648 082	149,9

* - provozní příjmy zahrnují daňové příjmy, nedaňové příjmy a neinvestiční přijaté transfery

BILANCE ZDROJŮ A VÝDAJŮ STATUTÁRNÍHO MĚSTA BRNA - SROVNÁNÍ (ÚDAJE V TIS. KČ)

č.ř.	položka podseskupení třída	PŘÍJMY	statutární město Brno			město			městské části		
			Schválený rozpočet 2021	Schválený rozpočet 2022	% SR22/SR21	Schválený rozpočet 2021	Schválený rozpočet 2022	% SR22/SR21	Schválený rozpočet 2021	Schválený rozpočet 2022	% SR22/SR21
1	1111	Příjem z daně z příjmů fyzických osob placené plátcí	1 910 000	1 900 000	99,5	1 910 000	1 900 000	99,5			
2	1112	Příjem z daně z příjmů fyzických osob placené poplatníky	20 000	90 000	450,0	20 000	90 000	450,0			
3	1113	Příjem z daně z příjmů fyzických osob vybírané srážkou	200 000	290 000	145,0	200 000	290 000	145,0			
4	1121	Příjem z daně z příjmů právnických osob	1 490 000	2 770 000	185,9	1 490 000	2 770 000	185,9			
5	1211	Příjem z daně z přidané hodnoty	5 130 000	5 800 000	113,1	5 130 000	5 800 000	113,1			
6	1511	Příjem z daně z nemovitých věcí	250 000	250 000	100,0	250 000	250 000	100,0			
7		Daňové výnosy (ř.1 až ř.6)	9 000 000	11 100 000	123,3	9 000 000	11 100 000	123,3			
8	1122	Příjem z daně z příjmů právnických osob za obce - VHČ	97 211	91 973	94,6				97 211	91 973	94,6
9	1122	Příjem z daně z příjmů právnických osob za obce - rozpočtová činnost	265 589	266 517	100,3	250 000	250 000	100,0	15 589	16 517	106,0
10	133x	Příjem z poplatků a odvodů v oblasti životního prostředí	915	2 015	220,2	915	2 015	220,2			
11	134x	Příjem z místních poplatků z vybraných činností a služeb	282 993	297 670	105,2	213 336	222 218	104,2	69 657	75 452	108,3
12	135x	Příjem z ostatních odvodů z vybraných činností a služeb	4 300	3 900	90,7	4 300	3 900	90,7			
13	1361	Příjem ze správních poplatků	83 346	80 787	96,9	68 252	66 252	97,1	15 094	14 535	96,3
14	138x	Příjem z daní, poplatků a jiných obd. peněžitých plnění v oblasti hazardních her	63 000	65 000	103,2	63 000	65 000	103,2			
15	tř. 1	Daňové příjmy celkem (ř.7 až ř.14)	9 797 354	11 907 862	121,5	9 599 803	11 709 385	122,0	197 551	198 477	100,5
16	211x	Příjem z vlastní činnosti	138 066	112 847	81,7	119 127	91 758	77,0	18 939	21 089	111,4
17	212x	Příjem z odvodů organizací s přímým vztahem	129 452	171 892	132,8	118 153	160 544	135,9	11 299	11 348	100,4
18	213x	Příjem z pronájmu nebo pachtu majetku	267 424	240 773	90,0	179 640	148 743	82,8	87 784	92 030	104,8
19	214x	Přijaté výnosy z finančního majetku	213 950	11 062	5,2	206 031	2 713	1,3	7 919	8 349	105,4
20	221x	Přijaté sankční platby	55 038	62 561	113,7	51 920	59 165	114,0	3 118	3 396	108,9
21	2 mimo výše uved.	Jiné nedaňové příjmy	172 156	148 586	86,3	155 844	137 200	88,0	16 312	11 386	69,8
22	tř. 2	Nedaňové příjmy celkem (ř.16 až ř.21)	976 086	747 721	76,6	830 715	600 123	72,2	145 371	147 598	101,5
23	311x	Příjmy z prodeje dlouhodobého majetku - bytové domy a pozemky	280 500	180 900	64,5	280 500	180 900	64,5			
24	311x mimo výše uved.	Příjmy z prodeje dlouhodobého majetku - ostatní	230 200	790 100	343,2	230 200	790 100	343,2			
25	312x	Ostatní kapitálové příjmy	5	5	100,0				5	5	100,0
26	320x	Příjmy z prodeje dlouhodobého finančního majetku	1 200 000			1 200 000					
27	tř. 3	Kapitálové příjmy celkem (ř.23 až ř.26)	1 710 705	971 005	56,8	1 710 700	971 000	56,8	5	5	100,0
28		Vlastní příjmy (ř.15 + ř.22 + ř.27)	12 484 145	13 626 588	109,2	12 141 218	13 280 508	109,4	342 927	346 080	100,9
29	4112	Neinvestiční přijaté transfery ze SR v rámci souhrnného dotačního vztahu	398 103	402 791	101,2	192 455	197 067	102,4	205 648	205 724	100,0
30	4116	Ostatní neinvestiční přijaté transfery ze státního rozpočtu	3 017	3 017	100,0				3 017	3 017	100,0
31	4121	Neinvestiční přijaté transfery od obcí	84	90	107,1	35	25	71,4	49	65	132,7
32	4131	Převody z vlastních fondů podnikatelské činnosti	1 845 362	1 398 800	75,8	1 372 066	931 445	67,9	473 296	467 355	98,7
33	4137,4251	Převody mezi městem a městskými částmi	*)	*)		62 072	41 907	67,5	1 844 180	1 995 008	108,2
34	4216	Ostatní investiční přijaté transfery ze státního rozpočtu	17 400						17 400		
35	tř. 4	Přijaté transfery celkem (ř.29 až ř.34)	2 263 966	1 804 698	79,7	1 626 628	1 170 444	72,0	2 543 590	2 671 169	105,0
36	tř. 1 až tř. 4	Příjmy statutárního města Brna celkem (ř.28 + ř.35)	14 748 111	15 431 286	104,6	13 767 846	14 450 952	105,0	2 886 517	3 017 249	104,5

*) převody finančních prostředků, které se konsolidují na úrovni statutárního města Brna

č.ř.	položka podseskupení třída	VÝDAJE	statutární město Brno			město			městské části		
			Schválený	Schválený	%	Schválený	Schválený	%	Schválený	Schválený	%
			rozpočet 2021	rozpočet 2022	SR22/SR21	rozpočet 2021	rozpočet 2022	SR22/SR21	rozpočet 2021	rozpočet 2022	SR22/SR21
1	501x+503x	Platy + povinné a zákonné pojistné	1 853 141	1 888 926	101,9	1 218 482	1 234 275	101,3	634 659	654 651	103,2
2	502x	Výdaje na ostatní platby za provedenou práci	175 737	187 327	106,6	47 340	49 183	103,9	128 397	138 144	107,6
3	514x	Úroky a ostatní finanční výdaje	99 530	154 845	155,6	96 200	152 200	158,2	3 330	2 645	79,4
4	516x	Výdaje na nákup služeb	2 142 939	2 195 604	102,5	1 608 864	1 643 649	102,2	534 075	551 955	103,3
5	5171	Opravy a udržování	680 635	783 069	115,0	487 931	541 598	111,0	192 704	241 471	125,3
6	5193	Neinvestiční transfery nefinančním podnikatelům - DPMB	2 139 000	2 184 000	102,1	2 139 000	2 184 000	102,1			
7	521x	Neinvestiční transfery podnikatelům	125 788	175 051	139,2	123 904	173 154	139,7	1 884	1 897	100,7
8	522x	Neinvestiční transfery neziskovým a podobným osobám	419 146	453 851	108,3	402 074	437 087	108,7	17 072	16 764	98,2
9	5321	Neinvestiční transfery obcím	15	15	100,0				15	15	100,0
10	5331	Neinvestiční příspěvky zřízeným příspěvkovým organizacím	2 535 990	2 681 124	105,7	2 069 197	2 181 276	105,4	466 793	499 848	107,1
11	533x mimo 5331	Neinvestiční transfery příspěvkovým a podobným organizacím	36 915	37 700	102,1	36 317	37 077	102,1	598	623	104,2
12	5347	Neinvestiční převody mezi městem a městskými částmi	*)	*)		1 548 251	1 718 796	111,0	62 526	42 380	67,8
13	5365	Daň z příjmů právnických osob za obce - rozpočtová činnost	265 589	266 517	100,3	250 000	250 000	100,0	15 589	16 517	106,0
14	5901+5903	Rezervy rozpočtu	93 545	146 140	156,2	56 196	110 542	196,7	37 349	35 598	95,3
15	5 mimo výše uved.	Ostatní běžné výdaje	681 256	639 666	93,9	431 529	392 754	91,0	249 727	246 912	98,9
16	tř. 5	Běžné výdaje celkem (ř.1 až ř.15)	11 249 226	11 793 835	104,8	10 515 285	11 105 591	105,6	2 344 718	2 449 420	104,5
17	6351	Investiční transfery zřízeným příspěvkovým organizacím	108 047	365 565	338,3	105 597	361 905	342,7	2 450	3 660	149,4
18	6363	Investiční převody mezi městem a městskými částmi	*)	*)		295 475	275 739	93,3			
19	6 mimo výše uved.	Ostatní kapitálové výdaje	5 823 769	6 919 968	118,8	4 359 460	5 474 696	125,6	1 464 309	1 445 272	98,7
20	tř. 6	Kapitálové výdaje celkem (ř.17 až ř.19)	5 931 816	7 285 533	122,8	4 760 532	6 112 340	128,4	1 466 759	1 448 932	98,8
21	tř. 5 + tř. 6	Výdaje statutárního města Brna celkem (ř.16 + ř.20)	17 181 042	19 079 368	111,0	15 275 817	17 217 931	112,7	3 811 477	3 898 352	102,3

č.ř.	položka třída	FINANCOVÁNÍ	statutární město Brno			město			městské části		
			Schválený	Schválený	%	Schválený	Schválený	%	Schválený	Schválený	%
			rozpočet 2021	rozpočet 2022	SR22/SR21	rozpočet 2021	rozpočet 2022	SR22/SR21	rozpočet 2021	rozpočet 2022	SR22/SR21
1	8113	Krátkodobé přijaté půjčené prostředky	1 410 310	3 000 000	212,7	1 410 310	3 000 000	212,7			
2	8115	Změna stavu krátkodobých prostředků na bankovních účtech	1 360 456	981 064	72,1	408 188	77 506	19,0	952 268	903 558	94,9
3	8124	Uhrazené splátky dlouhodobých přijatých půjčených prostředků	-27 308	-22 455	82,2				-27 308	-22 455	82,2
4	8224	Uhrazené splátky dlouhodobých přijatých půjčených prostředků - EIB	-310 527	-310 527	100,0	-310 527	-310 527	100,0			
5	tř. 8	Financování statutárního města Brna celkem (ř.1 až ř.4)	2 432 931	3 648 082	149,9	1 507 971	2 766 979	183,5	924 960	881 103	95,3

č.ř.	třída	PŘEHLED HOSPODAŘENÍ	statutární město Brno			město			městské části		
			Schválený	Schválený	%	Schválený	Schválený	%	Schválený	Schválený	%
			rozpočet 2021	rozpočet 2022	SR22/SR21	rozpočet 2021	rozpočet 2022	SR22/SR21	rozpočet 2021	rozpočet 2022	SR22/SR21
1	tř. 1 až tř. 4	Příjmy celkem	14 748 111	15 431 286	104,6	13 767 846	14 450 952	105,0	2 886 517	3 017 249	104,5
2	tř. 5 a tř. 6	Výdaje celkem	17 181 042	19 079 368	111,0	15 275 817	17 217 931	112,7	3 811 477	3 898 352	102,3
3		Saldo příjmů a výdajů (ř.1 mínus ř.2)	-2 432 931	-3 648 082	149,9	-1 507 971	-2 766 979	183,5	-924 960	-881 103	95,3
4	tř. 8	Financování	2 432 931	3 648 082	149,9	1 507 971	2 766 979	183,5	924 960	881 103	95,3

*) převody finančních prostředků, které se konsolidují na úrovni statutárního města Brna