

19. Návrh závěrečného účtu statutárního města Brna za rok 2021, návrh účetní závěrky statutárního města Brna za rok 2021

Anotace

Návrh závěrečného účtu statutárního města Brna za rok 2021 (příjmy, výdaje, financující operace za rok 2021). Návrh účetní závěrky statutárního města Brna za rok 2021 (rozvaha, výkaz zisku a ztráty, příloha, přehled o peněžních tocích, přehled o změnách vlastního kapitálu). MATERIÁL MÁ VÍCE NEŽ 50 STRAN. Důvodová zpráva není do eMMB vložena samostatně, je součástí kompletního materiálu.

Návrh usnesení

Zastupitelstvo města Brna

1. **bere na vědomí** návrh závěrečného účtu statutárního města Brna za rok 2021 se stavem:

| | |
|-------------------------------------|------------------|
| - celkových příjmů v roce 2021 | 17 138,1 mil. Kč |
| - celkových výdajů v roce 2021 | 16 425,6 mil. Kč |
| - celkového financování za rok 2021 | -712,5 mil. Kč |

2. **souhlasí** s celoročním hospodařením statutárního města Brna za rok 2021, a to bez výhrad

3. **schvaluje**
 1. závěrečný účet města Brna za rok 2021
 - a) stav:

| | |
|-------------------------------------|------------------|
| - celkových příjmů v roce 2021 | 15 951,9 mil. Kč |
| - celkových výdajů v roce 2021 | 15 416,3 mil. Kč |
| - celkového financování za rok 2021 | -535,6 mil. Kč |
 - b) stav zdrojů na běžných účtech a v účelových fondech po finančním vypořádání
2 462,5 mil. Kč

 2. výsledek hospodaření vedlejší hospodářské činnosti města Brna - účtu DPH a Oddělení Jídelna Odborů vnitřních věcí MMB včetně provozu Klubu zastupitelů města Brna za rok 2021

 3. ponechání finančních prostředků z nedočerpaných investičních a neinvestičních transferů, poskytnutých z rozpočtu města Brna ve výši 94 502 tis. Kč, k využití městským částem v roce 2022, s termínem vyúčtování do 31. 1. 2023

 4. změnu účelu využití a ponechání části účelové dotace, poskytnuté v roce 2019 z rozpočtu města Brna městské části Brno-Chrlice ve výši 455 tis. Kč

 5. ponechání finančních prostředků z nedočerpaných neinvestičních příspěvků a investičních transferů, poskytnutých z rozpočtu města Brna ve výši 6 016 tis. Kč, k využití příspěvkovým organizacím města Brna v roce 2022, s termínem vyúčtování do 31. 1. 2023

6. přiděly do fondů příspěvkových organizací, zřízených městem Brnem, ze zlepšeného výsledku hospodaření příspěvkových organizací za rok 2021

Obsah bodů 1.-6. tvoří přílohu č. ... tohoto zápisu

4. schvaluje účetní závěrku statutárního města Brna za rok 2021, dle přílohy č. ... tohoto zápisu

Stanoviska

Rada města Brna projednala materiál na schůzi R8/216, konané dne 27.4.2022 a doporučila ZMB schválit předložený návrh usnesení.

Finanční výbor ZMB projedná materiál dne 11.5.2022. Výpis usnesení Finančního výboru ZMB bude členům ZMB předložen písemně při prezenci na zasedání Z8/38. ZMB.

Podpis zpracovatele pro archivaci

Zpracovatel

Elektronicky podepsáno



10.5.2022 v 13:47

Garance správnosti, zákonnosti materiálu

Obsah materiálu

| | |
|---|-----------|
| Návrh usnesení | 1 - 2 |
| Obsah materiálu | 3 - 3 |
| Příloha (Závěrečný účet 2021_ZMB.pdf) | 4 - 394 |
| Příloha k usnesení (ZU 2021_Prilohy1.pdf) | 395 - 407 |
| Příloha k usnesení (ZU 2021_Prilohy2.pdf) | 408 - 436 |

Magistrát města Brna

Odbor rozpočtu a financování



**Návrh závěrečného účtu statutárního města Brna
za rok 2021**

**Návrh účetní závěrky statutárního města Brna
za rok 2021**

B | R | N | O

Číselník útvarů Magistrátu města Brna a orgánu města

| ORJ | Název | Zkratka |
|------|--|---------|
| 1500 | Odbor strategického rozvoje a spolupráce | OSRS |
| 1600 | Kancelář marketingu a cestovního ruchu | KMCR |
| 1700 | Odbor rozpočtu a financování | ORF |
| 3200 | Odbor vnitřních věcí | OVV |
| 3600 | Odbor obrany | OOBR |
| 3800 | Odbor správních činností | OSČ |
| 3900 | Archiv města Brna | AMB |
| 4100 | Odbor územního plánování a rozvoje | OÚPR |
| 4200 | Odbor životního prostředí | OŽP |
| 4300 | Odbor vodního a lesního hospodářství a zemědělství | OVLHZ |
| 5100 | Odbor sportu | OS |
| 5200 | Odbor školství a mládeže | OŠM |
| 5300 | Odbor městské informatiky | OMI |
| 5400 | Odbor dopravy | OD |
| 5600 | Odbor investiční | OI |
| 5800 | Odbor dopravně - správních činností | ODSČ |
| 5900 | Odbor implementace evropských fondů | OIEF |
| 6100 | Odbor participace | PARO |
| 6200 | Bytový odbor | BO |
| 6300 | Majetkový odbor | MO |
| 6500 | Živnostenský úřad města Brna | ŽÚ |
| 6600 | Odbor správy majetku | OSM |
| 7100 | Odbor zdraví | OZ |
| 7200 | Odbor sociální péče | OSP |
| 7300 | Odbor kultury | OK |
| 7500 | Odbor památkové péče | OPP |
| 8200 | Městská policie Brno (orgán města) | MP |

OBSAH

| | strana | |
|---|---------------|--------------|
| I. Plnění rozpočtu statutárního města Brna | 1 | - 54 |
| Důvodová zpráva | 1 | - 15 |
| Bilance zdrojů a výdajů, přehled transferů | 16 | - 20 |
| Daňové výnosy (tabulky, grafy) | 21 | - 24 |
| Plnění rozpočtu statutárního města Brna - tabulková část, grafy | 25 | - 42 |
| Struktura zadluženosti statutárního města Brna | | 43 |
| Provozní přebytek statutárního města Brna | 44 | - 45 |
| Přehled přijatých účelových transferů | 46 | - 52 |
| Poskytnuté zápůjčky z rozpočtu statutárního města Brna | 53 | - 54 |
| II. Plnění rozpočtu města Brna | 55 | - 148 |
| Bilance zdrojů a výdajů | 55 | - 56 |
| Plnění rozpočtu příjmů | 57 | - 64 |
| Čerpání rozpočtu běžných výdajů (dle položek) | 65 | - 68 |
| Čerpání rozpočtu běžných výdajů (dle správců) | 69 | - 103 |
| Komentář k čerpání rozpočtu běžných výdajů | 104 | - 105 |
| Jmenovitá náplň vybraných položek běžných výdajů | 106 | - 115 |
| Čerpání rozpočtu kapitálových výdajů (dle správců) | 116 | - 118 |
| Čerpání rozpočtu kapitálových výdajů (dle § a akcí) | 119 | - 135 |
| Zdroje a použití fondů a veřejných sbírek | 136 | - 148 |
| III. Plnění rozpočtů městských částí | 149 | - 168 |
| Bilance zdrojů a výdajů | 149 | - 150 |
| Plnění rozpočtů příjmů, čerpání rozpočtů výdajů a financování | 151 | - 164 |
| Komentář k výsledkům rozpočtového hospodaření městských částí | 165 | - 168 |
| IV. Vedlejší hospodářská činnost | 169 | - 174 |
| Přehled o vedlejší hospodářské činnosti statutárního města Brna | 169 | - 172 |
| Výsledek hospodářské činnosti - účet DPH | | 173 |
| Výsledek hospodářské činnosti - Oddělení Jidelna OVV MMB | | 174 |
| V. Přehled rozpočtových opatření, schválených Radou města Brna | 175 | - 238 |
| VI. Finanční vypořádání | 239 | - 259 |
| Přehled o finančním vypořádání města Brna a městských částí | 239 | - 240 |
| Komentář k finančnímu vypořádání | 241 | - 243 |
| Finanční vypořádání transferů poskytnutých městským částem | 244 | - 250 |
| Finanční vypořádání příspěvků a transferů, poskytnutých zřízeným organizacím | 251 | - 257 |
| Přehled nedočerpaných transferů, poskytnutých z rozpočtu města Brna, které byly vráceny do rozpočtu města v rámci finančního vypořádání za rok 2021 | 258 | - 259 |
| VII. Základní údaje o hospodaření příspěvkových organizací, zřízených městem a obchodních společností se 100% majetkovou účastí města | 260 | - 267 |
| Základní údaje o hospodaření příspěvkových organizací | 260 | - 262 |
| Návrh na rozdělení hospodářského výsledku příspěvkových organizací za rok 2021 | | 263 |
| Komentář k hospodaření příspěvkových organizací | 264 | - 265 |
| Základní údaje o hospodaření obch. společností se 100 % majetkovou účastí města | 266 | - 267 |
| VIII. Zprávy auditora o výsledku přezkoumání hospodaření a ověření účetní závěrky, inventarizační zpráva | 268 | - 380 |
| Zpráva o výsledku přezkoumání hospodaření | 268 | - 278 |
| Výkaz pro hodnocení plnění rozpočtu | 279 | - 341 |
| Zpráva o ověření účetní závěrky | 342 | - 345 |
| Účetní závěrka | 346 | - 374 |
| Inventarizační zpráva | 375 | - 380 |

I. PLNĚNÍ ROZPOČTU STATUTÁRNÍHO MĚSTA BRNA

Důvodová zpráva

1. Výsledky hospodaření a finanční vypořádání

1.1. Plnění rozpočtu daňových výnosů statutárního města Brna

Při sestavování návrhu rozpočtu města Brna nebyly známy parametry rozpočtového určení daní obcím (RUD) pro rok 2021. Výrazné navýšení podílu obcí na RUD, z 23,58 % na 25,84 %, schválila Poslanecká Sněmovna Parlamentu ČR až 22.12.2020 a příslušný zákon byl vyhlášen ve Sbírce zákonů 31.12.2020 s účinností od 1.1.2021.

Schválený rozpočet daňových výnosů (9 000,0 mil. Kč) tak bylo možno v průběhu roku 2021 navýšit o 2 000,0 mil. Kč až na částku **11 000,0 mil. Kč**. Současně s navýšením rozpočtu daňových výnosů o 2 000,0 mil. Kč došlo:

- ke snížení rozpočtu příjmů z prodeje Technologického parku Brno, a.s. (-1 200,0 mil. Kč)
- ke snížení objemu rozpočtovaného kontokorentního úvěru (-100,0 mil. Kč)
- k navýšení rozpočtu kapitálových výdajů města Brna na akci „Multifunkční a sportovní centrum Brno-příprava“ (+330,0 mil. Kč)
- k navýšení rozpočtu běžných a kapitálových výdajů města Brna (+370,0 mil. Kč).

Skutečné inkaso daňových výnosů dosáhlo v loňském roce 11 134,0 mil. Kč, tj. o 11,7 % (1 170,0 mil. Kč) více, než v roce 2020.

Podrobnější informace k plnění rozpočtu jednotlivých daní jsou uvedeny v bodu 2.1.1. tohoto komentáře na stranách 4-5.

1.2. Dopady pandemie COVID-19 na vybrané oblasti hospodaření statutárního města Brna

Kultura - město navýšilo v průběhu roku 2021 *příspěvky* některým zřízeným organizacím o 21,1 mil. Kč. Z rozpočtu Ministerstva kultury obdrželo město *záchranný balíček* pro zřízené organizace v objemu 6,7 mil. Kč a meziročně navýšené *dotace* na uměleckou činnost o 74,4 mil. Kč. Nezřízovaným kulturním subjektům v Brně poskytlo město peněžité *dary* ve výši 4,5 mil. Kč.

Tělovýchova a sport - společnost STAREZ-SPORT, a.s. obdržela z rozpočtu města mimořádnou *kompensaci* na pokrytí nižších tržeb ze vstupného v objemu 26,0 mil. Kč.

Zdravotnictví, sociální péče - z rozpočtu Ministerstva zdravotnictví obdrželo město pro zřízené organizace *dotaci* v objemu 103,0 mil. Kč na krytí nákladů v souvislosti s mimořádným odhodnocením poskytovatelů lůžkové péče. Z rozpočtu Ministerstva práce a sociálních věcí obdrželo město zejména pro své zřízené organizace *dotaci* 125,9 mil. Kč jako *kompensaci vícenákladů a výpadku zdrojů*.

Nájemné - Zastupitelstvo města Brna schválilo v loňském roce *slevu 50 %* z nájemného za období květen-červen 2021 všem nájemcům nebytových prostor, sloužících k podnikání (s výjimkou parkovacích či garážových stání), kteří o tuto slevu požádali nejpozději do 31.5.2021. Obdobným způsobem postupovaly i některé městské části.

Místní poplatky - město Brno *kompensovalo* městským částem příjmy z místních poplatků, které se snížily o 16,8 mil. Kč vzhledem k prominutí místních poplatků z pobytu od 24.5.2021 do 31.12.2021 a za užívání veřejného prostranství (restaurační zahrádky) od 1.1.2021 do 31.12.2021.

Zvýšené výdaje Odboru obrany MMB na zajištění vybudování provizorní nemocnice v areálu Veletrhů Brno, a.s., na ochranné pomůcky a antigenní testy dosáhly 3,7 mil. Kč.

1.3. Hlavní (rozpočtová) činnost

Podrobnější informace k plnění rozpočtu příjmů a čerpání rozpočtu výdajů statutárního města Brna v roce 2021 jsou uvedeny v druhé a třetí části důvodové zprávy na stranách 3-10.

v mil. Kč

| Ukazatel | 2021 | | | | | |
|-------------------|----------------------------|----------------------------|-----------------|-----------------|------------------|------------------|
| | statutární město Brno*) UR | statutární město Brno*) Sk | město Brno UR | město Brno Sk | městské části UR | městské části Sk |
| Příjmy | 17 408,2 | 17 138,1 | 16 181,5 | 15 951,9 | 3 497,6 | 3 444,8 |
| Běžné výdaje | 13 030,4 | 11 766,7 | 11 910,9 | 11 383,3 | 2 912,7 | 2 170,1 |
| Kapitálové výdaje | 6 214,9 | 4 658,9 | 4 565,9 | 4 033,0 | 2 126,7 | 1 097,8 |
| Výdaje | 19 245,3 | 16 425,6 | 16 476,8 | 15 416,3 | 5 039,4 | 3 267,9 |
| Saldo | -1 837,1 | 712,5 | -295,3 | 535,6 | -1 541,8 | 176,9 |

*) po konsolidaci vzájemných převodů mezi městem a MČ, které neovlivňují objem příjmů, výdajů a financování statutárního města Brna (viz tabulka na str. 18).

UR = upravený rozpočet, Sk = skutečnost

1.4. Vedlejší (hospodářská) činnost

v mil. Kč

| Ukazatel | 2021 | | | |
|-------------------------------|---------------------|--------------------------------------|---------------|------------------------------|
| | město Brno účet DPH | město Brno Jídelna, klub zastupitelů | městské části | statutární město Brno celkem |
| Výnosy | 1 232,4 | 13,5 | 1 602,7 | 2 848,6 |
| Náklady bez odpisů | 190,9 | 13,5 | 1 004,8 | 1 209,2 |
| Náklady na odpisy | 433,1 | 0,0 | 246,8 | 679,9 |
| Saldo výnosů a nákladů | 608,4 | 0,0 | 351,1 | 959,5 |

Podrobnější informace k výsledkům vedlejší hospodářské činnosti statutárního města Brna za rok 2021 jsou uvedeny v 8. části důvodové zprávy na stranách 12-13 a dále v tabulkové části materiálu na stranách 166-171.

1.5. Finanční vypořádání

Po vypořádání se státním rozpočtem, rozpočtem Jihomoravského kraje a provedení vzájemných převodů mezi městem a městskými částmi činí stav finančních prostředků v účelových fondech, na běžných účtech, pokladnách a termínovaných vkladech hlavní činnosti statutárního města Brna **4 997,2 mil. Kč** (viz tabulka na str. 239), v tom město Brno 2 462,5 mil. Kč a městské části 2 534,7 mil. Kč.

V rámci finančního vypořádání města (část VI. tohoto materiálu na str. 239-259) jsou zohledněny především:

- vratky a odvody do státního rozpočtu a do rozpočtu Jihomoravského kraje (nevyužité dotace, které je město v rámci finančního vypořádání povinno vrátit)
- příjmy z nevyčerpaných dotací, poskytnutých v minulých letech z rozpočtu města jiným subjektům (spolky, obecně prospěšné společnosti, fyzické osoby, aj.)
- převody finančních prostředků mezi městem a městskými částmi
- návrh ponechání části nedočerpaných prostředků, poskytnutých v minulých letech z rozpočtu města Brna městským částem a zřízeným příspěvkovým organizacím, k využití v roce 2022

1.6. Příspěvkové organizace města Brna – výsledky hospodaření

Výsledky hospodaření příspěvkových organizací, u nichž plní zřizovatelskou funkci město, včetně komentáře k jednotlivým odvětvím, jsou součástí materiálu na str. 260-265.

Orgánům města Brna se předkládají k projednání návrhy 33 organizací na přiděl zlepšeného výsledku hospodaření do fondu odměn a do rezervního fondu.

Hvězdárna a planetárium Brno vykázala za rok 2021 nulový výsledek hospodaření.

Ztrátu hospodaření za rok 2021 (-4,3 mil. Kč) vykázalo pouze TIC BRNO, a to s ohledem na nerealizaci výnosů z projektu Brněnské Vánoce. Organizace podala žádost o dotaci ve výši 3,5 mil. Kč z programu Ministerstva průmyslu a obchodu ČR „COVID – ADVENTNÍ TRHY“ (dotace může pokrýt až 80 % marně vynaložených nákladů).

1.7. Přezkoumání hospodaření, účetní závěrka (10. část důvodové zprávy na str. 15)

V rámci závěrečného přezkoumání hospodaření nebyly zjištěny žádné závažné nedostatky (z hlediska hospodaření statutárního města Brna **jako celku**) a lze tedy souhlasit s celoročním hospodařením statutárního města Brna za rok 2021, a to bez výhrad.

Dle § 84, odst. 2 písm. b) zákona 128/2000 Sb., o obcích, je zastupitelstvu obce vyhrazeno schvalovat účetní závěrku obce sestavenou k rozvahovému dni.

Požadavky na organizaci schvalování účetních závěrek vybraných účetních jednotek a způsob poskytování součinnosti osob zúčastněných na tomto schvalování stanoví vyhláška 220/2013 Sb. V souladu s § 11 této vyhlášky bude informace (protokol) o schválení účetní závěrky Zastupitelstvem města Brna následně předána do centrálního systému účetních informací státu.

Účetní závěrka v rozsahu stanoveném v § 3, odst. 1 vyhlášky 410/2009 Sb. (rozvaha, výkaz zisku a ztráty, příloha, přehled o peněžních tocích, přehled o změnách vlastního kapitálu) je součástí materiálu na str. 346-374.

2. Příjmy (po konsolidaci)

17 138,1 mil. Kč

Upravený rozpočet byl splněn z 98,4 % v důsledku nižšího plnění rozpočtu kapitálových příjmů a přijatých transferů. Oproti roku 2020 vzrostly celkové příjmy statutárního města Brna o 1 458,8 mil. Kč, tj. o 9,3 %. Meziroční růst vykazují vlastní příjmy, meziročně se však snížil objem přijatých transferů.

Rozhodujícími příjmy statutárního města Brna jsou jeho vlastní příjmy - daňové, nedaňové a kapitálové - které v letech 2005-2019 představovaly minimálně 80 % celkových příjmů. V roce 2021 jejich podíl na celkových příjmech vzrostl (zejména s ohledem na meziroční růst daňových příjmů), a to na 78,5 % oproti 75,9 % v roce 2020.

v mil. Kč

| Druh příjmů | 2021 | | | | | 2020 Skutečnost | % Skutečnost 2021/2020 |
|-----------------------|-----------------|-----------------|-----------------|------------------|--------------|--------------------|------------------------------|
| | SR | UR | Skutečnost | mil. Kč Sk-UR | % Sk/UR | | |
| Daňové | 9 797,3 | 11 820,8 | 12 037,0 | 216,2 | 101,8 | 10 751,4 | 112,0 |
| Nedaňové | 976,1 | 982,1 | 1 059,8 | 77,7 | 107,9 | 917,4 | 115,5 |
| Kapitálové | 1 710,7 | 511,2 | 356,0 | -155,2 | 69,6 | 236,7 | 150,4 |
| Vlastní příjmy | 12 484,1 | 13 314,1 | 13 452,8 | 138,7 | 101,0 | 11 905,5 | 113,0 |
| Přijaté transfery | 2 264,0 | 4 094,1 | 3 685,3 | -408,8 | 90,0 | 3 773,8 | 97,7 |
| Příjmy celkem | 14 748,1 | 17 408,2 | 17 138,1 | -270,1 | 98,4 | 15 679,3 | 109,3 |

2.1. Daňové příjmy

12 037,0 mil. Kč

Upravený rozpočet daňových příjmů byl splněn na 101,8 %. Daňové výnosy, stěžejní část daňových příjmů, dosáhly částky 11 134,0 mil. Kč (viz tabulka na str. 22), tj. oproti

upravenému rozpočtu o 1,2 % (134,0 mil. Kč) více. Vývoj celostátního inkasa daní, sdílených státem s obcemi, je uveden v tabulce na str. 21.

2.1.1. Daňové výnosy

Schválený rozpočet na rok 2021 (**9 000,0 mil. Kč**) byl stanoven na úrovni 80,4 % schváleného rozpočtu roku 2020 (11 200,0 mil. Kč) a 90,3 % skutečnosti roku 2020 (9 964,0 mil. Kč).

Při sestavování návrhu rozpočtu města Brna nebyly známy parametry rozpočtového určení daní obcím (RUD) pro rok 2021. Výrazné navýšení podílu obcí na RUD, z 23,58 % na 25,84 %, schválila Poslanecká Sněmovna Parlamentu ČR až 22.12.2020 a příslušný zákon byl vyhlášen ve Sbírce zákonů 31.12.2020 s účinností od 1.1.2021.

Schválený rozpočet daňových výnosů tak bylo možno v průběhu roku 2021 navýšit až na částku **11 000,0 mil. Kč**. Skutečné inkaso dosáhlo v loňském roce 11 134,0 mil. Kč, tj. o 11,7 % (1 170,0 mil. Kč) více, než v roce 2020. Objemově nejvýznamnější daň (tvoří více než 52 % daňových výnosů města) - daň z přidané hodnoty - vzrostla meziročně o 17,5 %.

Dopad poklesu daňových příjmů v souvislosti s výplatou tzv. kompenzačního bonusu (dle zákona 159/2020 Sb.) vybraným OSVČ, společníkům s.r.o. a osobám vykonávajícím práci na základě dohody byl Brnu kompenzován jednorázovým příspěvkem ze státního rozpočtu v objemu 159,3 mil. Kč. Tento příspěvek je rozpočtově součástí kategorie přijatých transferů – viz bod 2.4. tohoto komentáře na straně 7.

Pro výpočet podílu jednotlivých obcí na sdílených daních jsou nadále využívána data Českého statistického úřadu. Stávající systém tak znamená pro město Brno nižší příjmy (nižší daňové výnosy + již od roku 2013 zrušený příspěvek na žáka).

| Daň | Příjem města Brna (skutečnost 2021 v tis. Kč) | Sk 2021/UR 2021 | Sk 2021/Sk 2020 |
|---|--|-----------------|-----------------|
| Daň z příjmů fyz. osob placená plátcí | 1 934 912 | 101,8 % | 74,4 % |
| Daň z příjmů fyz. osob placená poplatníky | 120 248 | 133,6 % | 300,9 % |
| Daň z příjmů fyz. osob vybíraná srážkou | 311 814 | 107,5 % | 127,9 % |
| Daň z příjmů právnických osob (bez daně placené městem Brnem) | 2 631 002 | 96,7 % | 144,1 % |
| Daň z přidané hodnoty | 5 882 839 | 102,3 % | 117,5 % |
| Daň z nemovitých věcí | 253 176 | 101,3 % | 101,9 % |
| Daňové výnosy celkem | 11 133 991 | 101,2 % | 111,7 % |

- Daň z příjmů fyzických osob placená plátcí 1 934,9 mil. Kč
pokles 2021/2020 -665,8 mil. Kč (-25,6 %)

Schválený rozpočet v objemu 1 910,0 mil. Kč byl sestaven na úrovni 73,4 % skutečnosti roku 2020 s ohledem na dopady očekávaného zrušení superhrubé mzdy a zvýšení slevy na poplatníka na rozpočet města Brna (příslušné legislativní změny byly schváleny až v závěru roku 2020). Ve skutečnosti inkaso daně u města Brna meziročně kleslo o 5,6 % (-153,0 mil. Kč). Skutečné plnění dosáhlo 1 934,9 mil. Kč, tj. 101,8 % upraveného rozpočtu. Z celostátního inkasa této daně byly i během loňského roku vypláceny kompenzační bonusy vybraným OSVČ, společníkům s.r.o. a osobám vykonávajícím práci na základě dohody.

Participace města Brna odpovídala:

- podílu města na sdílené části této daně ve výši 4,98 % z 25,84 % celostátního výnosu (tj. přibližně 1,287 % celostátního výnosu), absolutně se jedná o 1 801,6 mil. Kč
- poměru počtu zaměstnanců v Brně k počtu zaměstnanců ve státi (6,33 % z 1,5 % z celostátního výnosu), na této části daně město v loňském roce inkasovalo 133,3 mil. Kč.

- Daň z příjmů fyzických osob placená poplatníky 120,2 mil. Kč
růst 2021/2020 80,3 mil. Kč (+200,9 %)
V roce 2020 došlo k plošnému prominutí červnové zálohy na daň a stanovení nižších záloh pro následující období roku 2020. Toto opatření snížilo srovnávací základnu v roce 2020 a část zrušených či nižších záloh byla doplacena až v roce 2021 v rámci zúčtování daně.
- Daň z příjmů fyzických osob vybíraná srážkou 311,8 mil. Kč
růst 2021/2020 68,0 mil. Kč (+27,9 %)
Plnění této daně nebylo v loňském roce ovlivněno žádnými změnami legislativy, její inkaso přesto vykázalo výrazný meziroční růst o 68,0 mil. Kč, tj. o 27,9 %.
- Daň z příjmů právnických osob - DPPO (bez DPPO placené městem) 2 631,0 mil. Kč
růst 2021/2020 805,8 mil. Kč (+44,1 %)
V roce 2020 došlo i u této daně k plošnému prominutí červnové zálohy na daň a stanovení nižších záloh pro následující období roku 2020 s pozitivním dopadem na inkaso této daně (v rámci zúčtování záloh) v roce 2021. Dle Ministerstva financí bylo inkaso této daně dále meziročně ovlivněno zvýšením daně v sektoru pojišťoven v důsledku změny zdanění rezerv a pouze minimálním využitím institutů zpětného uplatnění daňové ztráty a mimořádných odpisů. Sektory, které byly krizí a protiepidemickými opatřeními nejvíce zasaženy, negenerují obvykle takovou daňovou povinnost, aby její výpadek výrazně ovlivnil celkovou výši inkasa.
- Daň z přidané hodnoty - DPH 5 882,8 mil. Kč
růst 2021/2020 877,0 mil. Kč (+17,5 %)
DPH je již od roku 2001 stěžejním daňovým příjmem obcí. Příjem z této daně představuje téměř 53 % celkového objemu daňových výnosů města Brna za rok 2021. Její inkaso u města Brna v loňském roce vzrostlo o 17,5 % s ohledem na změnu RUD, postupné oživení české ekonomiky, ke kterému došlo od druhého čtvrtletí loňského roku, realizaci odložené spotřeby domácností a růst cenové hladiny v České republice.
- Daň z nemovitých věcí 253,2 mil. Kč
růst 2021/2020 4,7 mil. Kč (+1,9 %)
Tato daň vykazuje od roku 2010 (kdy došlo na základě změny legislativy ke zdvojnásobení sazeb) stabilní inkaso. Město neuplatňuje místní koeficient, na jehož základě lze navýšit daň z většiny nemovitých věcí až na pětinasobek. Mírné meziroční změny inkasa této daně jsou důsledkem změn v rozsahu zdaňovaných nemovitých věcí na území města a schopnosti státní správy efektivně vymáhat daňové nedoplatky.

2.1.2. Ostatní daňové příjmy

- Daň z příjmů právnických osob z rozpočtové činnosti dosáhla v loňském roce 149,4 mil. Kč. Tato daň je ve stejné výši zahrnuta v příjmech i výdajích a nemá tedy vliv na saldo hospodaření statutárního města Brna. Daň z příjmů z vedlejší hospodářské činnosti činila 238,4 mil. Kč a týkala se vedlejší hospodářské činnosti města Brna (účet DPH – 96,4 mil. Kč) a městských částí - bytového hospodářství (142,0 mil. Kč).
- Na poplatcích a odvodech v oblasti životního prostředí inkasovalo statutární město Brno celkem 3,0 mil. Kč, tj. 323,8 % rozpočtu, v důsledku vyššího plnění rozpočtu přijatých odvodů za odnětí půdy ze zemědělského půdního fondu.

- Příjmy z místních poplatků dosáhly 309,6 mil. Kč, jejich upravený rozpočet byl splněn na 110,2 %. Stěžejní část zaujímá poplatek *města Brna* za provoz systému nakládání s komunálními odpady, jehož příjem v objemu 238,6 mil. Kč je ve srovnání s rokem 2020 vyšší o 16,8 mil. Kč, tj. o 7,6 %. Pro rok 2021 zůstala v platnosti základní sazba poplatku (první složka poplatku ve výši 230 Kč na poplatníka, druhá složka poplatku ve výši 440 Kč na poplatníka) i všechna osvobození od poplatku (občané s trvalým pobytem na úřední adrese, vlastníci rekreačních objektů, děti v zařízeních ústavní výchovy, fyzické osoby ve zvláštních sociálních zařízeních, fyzické osoby nad 70 let a do 3 let).

Městské části vybraly na místních poplatcích 70,9 mil. Kč, oproti 78,4 mil. Kč v roce 2020. Rozhodnutím Odboru rozpočtu a financování MMB (na základě doporučení Rady města Brna) došlo k prominutí místního poplatku z pobytu za období od 24.5.2021 do 31.12.2021. Negativní dopad tohoto rozhodnutí v objemu 8,7 mil. Kč je městským částem plně kompenzován z rozpočtu města Brna. Rozhodnutími úřadů jednotlivých městských částí (na základě žádosti Zastupitelstva města Brna) došlo k prominutí místního poplatku za užívání veřejného prostranství spočívajícího v umístění restauračních zahrádek, občerstvení před provozovnou a předsunutých prodejních míst za období od 1.1.2021 do 31.12.2021. Negativní dopad těchto rozhodnutí v objemu 8,1 mil. Kč je městským částem plně kompenzován z rozpočtu města Brna.

- Do kategorie ostatních odvodů z vybraných činností a služeb (4,4 mil. Kč) patří zejména příjmy za zkoušky odborné způsobilosti od žadatelů o řídičská oprávnění.
- Správní poplatky se vybraly v objemu 85,2 mil. Kč (101,5 % rozpočtu). Jejich inkaso (s ohledem na výrazné omezení činnosti Magistrátu města Brna v roce 2020) meziročně vzrostlo o 13,3 mil. Kč, tj. o 18,5 %, a to zejména na úseku správních činností (+5,7 mil. Kč) a dopravně-správních činností (+6,1 mil. Kč).
- Daně a poplatky v oblasti hazardních her dosáhly v loňském roce 113,1 mil. Kč. Věcně se jednalo zejména o daň z hazardních her, která byla zavedena k 1.1.2017.

2.2. Nedaňové příjmy

1 059,8 mil. Kč

Upravený rozpočet byl splněn na 107,9 %. Ve srovnání s rokem 2020 vzrostly tyto příjmy o 142,4 mil. Kč, tj. o 15,5 %.

- Nejvýznamnější kategorii nedaňových příjmů představovaly v loňském roce příjmy z pronájmu majetku (243,8 mil. Kč, oproti 278,8 mil. Kč v roce 2020). Stěžejní část představují příjmy Odboru správy majetku MMB – jejich plnění dosáhlo 126,3 mil. Kč (tj. 91,8 % rozpočtu), což představuje meziroční pokles o 7,5 mil. Kč, tj. o 5,6 %. Zastupitelstvo města Brna schválilo nájemcům nebytových prostor slevu na nájemném nebytových prostor ve výši 50 % nájemného za období květen-červenec 2021.
- Do kategorie výnosů z finančního majetku (210,7 mil. Kč) patří zejména
 - dividendy od společností s majetkovou účastí města Brna ve výši 195,7 mil. Kč (oproti 33,2 mil. Kč v roce 2020 a 58,1 mil. Kč v roce 2019); v roce 2021 inkasovalo město Brno dividendy od společností Teplárny Brno, a.s. (80,0 mil. Kč), SAKO Brno, a.s. (80,0 mil. Kč) a Brněnské vodárny a kanalizace, a.s. (35,7 mil. Kč)
 - příjmy z úroků (8,9 mil. Kč). V roce 2020 dosáhlo jejich plnění 27,4 mil. Kč, meziroční pokles souvisí se snížením objemu finančních prostředků na účtech města Brna
- Příjmy z vlastní činnosti dosáhly 117,4 mil. Kč, meziročně klesly o 1,3 mil. Kč. Stěžejní část představují příjmy z parkovného a z vydaných oprávnění (72,0 mil. Kč).

- Významnou část nedaňových příjmů (101,3 mil. Kč) tvoří odvody z fondu investic příspěvkových organizací města Brna i městských částí do rozpočtu zřizovatele, které jsou ve většině případů následně organizacím zasílány zpět formou příspěvku na provoz. Z ostatních nedaňových příjmů v objemu 386,6 mil. Kč představují stěžejní část přijaté splátky zápůjček, poskytnutých v minulých letech různým právnickým a fyzickým osobám (78,0 mil. Kč), sankční platby inkasované městem i městskými částmi (69,0 mil. Kč), refundace části výdajů města na akci „Prodloužení tramvajové trati z Osové ke Kampusu MU v Bohunicích“ (60,4 mil. Kč) a příjmy z prodeje vyseparovaných obalů (48,0 mil. Kč).

2.3. Kapitálové příjmy 356,0 mil. Kč

Ve srovnání s rokem 2020 vzrostly kapitálové příjmy o 119,3 mil. Kč, tj. o 50,4 %. Upravený rozpočet loňského roku byl přesto splněn pouze na 69,6 %.

- Příjmy z prodeje bytových domů a souvisejících pozemků – základní zdroj Fondu bytové výstavby města - dosáhly 132,4 mil. Kč (oproti 133,1 mil. Kč v roce 2020), rozpočet počítal s částkou 280,5 mil. Kč.
- Příjmy z prodeje ostatních nemovitých věcí v objemu 197,5 mil. Kč jsou splněny pouze na 85,6 % rozpočtu (230,7 mil. Kč), město Brno vykázalo nižší než rozpočtované příjmy i na účtu vedlejší hospodářské činnosti – DPH (viz tabulka na straně 173).
- Ostatní kapitálové příjmy dosáhly 26,0 mil. Kč. Jedná se zejména o investiční dary přijaté do Fondu developerských projektů města Brna od soukromých investorů na základě smluv o výstavbě veřejné infrastruktury.

2.4. Přijaté transfery 3 685,3 mil. Kč

Ve srovnání s rokem 2020 vykazuje tato kategorie příjmů meziroční pokles o 88,5 mil. Kč, tj. o 2,3 % s ohledem na nižší objem přijatých investičních dotací.

- Souhrnný dotační vztah ke státnímu rozpočtu v roce 2021 tvořil pouze příspěvek na výkon státní správy (398,1 mil. Kč). Tento příspěvek společně s příjmy ze správních poplatků a pokut pokrývá dlouhodobě méně než 3/4 běžných výdajů, s výkonem státní správy spojených.
- Významný podíl zaujímají účelové dotace, poskytnuté městu během roku zejména ze státního rozpočtu, rozpočtu státních fondů, Jihomoravského kraje a ze zahraničí v objemu 1 731,3 mil. Kč (viz tabulka na stranách 46 - 52), z toho:
 - neinvestiční v objemu 1 411,0 mil. Kč, oproti 1 559,4 mil. Kč v roce 2020. Město Brno obdrželo v loňském roce mimořádný příspěvek ze státního rozpočtu v objemu 159,3 mil. Kč na zmírnění poklesu daňových příjmů v souvislosti s výplatou tzv. kompenzačního bonusu (dle zákona 95/2021 Sb.). V roce 2020 činil tento příspěvek (dle zákona 159/2020 Sb.) 476,7 mil. Kč. Z rozpočtů ministerstev práce a sociálních věcí, zdravotnictví, kultury a vnitra přijalo město dotace v objemu 312,0 mil. Kč na pokrytí zvýšených výdajů nebo nižších příjmů obcí a jimi zřizovaných příspěvkových organizací v souvislosti s pandemií COVID-19. V roce 2020 činily tyto kompenzace 245,4 mil. Kč.
 - investiční ve výši 320,3 mil. Kč (oproti 484,5 mil. Kč v roce 2020), přičemž největší objem získalo statutární město Brno ze Státního fondu dopravní infrastruktury na projekty „Řízení dopravy a sběr dopravních dat, 3. až 6. etapa“ (164,3 mil. Kč) a z Ministerstva pro místní rozvoj na projekty zařízení sociálních služeb v bytových domech Nováčkova 38 a Mostecká 10 (62,4 mil. Kč).
- Neinvestiční dotace od jiných obcí ve výši 59 tis. Kč zahrnují dotace na činnost jednotek sboru dobrovolných hasičů (Rozdrojovice – 12 tis. Kč, Jinačovice – 12 tis. Kč a Rebešovice – 25 tis. Kč) a platby za činnost strážníků Městské police Brno v obcích Vranov a Lelekovice v objemu 10 tis. Kč.

- Do kategorie přijatých transferů patří rozpočtově také převody z vlastních fondů hospodářské činnosti a ostatních vlastních fondů, které v loňském roce dosáhly 1 555,9 mil. Kč (oproti 1 355,6 mil. Kč v roce 2020). Jedná se zejména o převody prostředků z účtu vedlejší hospodářské činnosti – DPH města Brna do rozpočtu (1 001,3 mil. Kč, tj. pouze 72,9 % upraveného rozpočtu, s ohledem na nižší plnění příjmů z prodeje stavebních pozemků) a odvody zisku a odpisů z vedlejší hospodářské činnosti městských částí do rozpočtu (531,3 mil. Kč, tj. 91,7 % upraveného rozpočtu).

3. Výdaje (po konsolidaci)

16 425,6 mil. Kč

v mil. Kč

| Druh výdajů | 2021 | | | | | 2020 | |
|----------------------|-----------------|-----------------|-----------------|------------------|-------------|-----------------|------------------------------|
| | SR | UR | Skutečnost | mil. Kč Sk-UR | % Sk/UR | Skutečnost | % Skutečnost 2021/2020 |
| Běžné | 11 249,2 | 13 030,4 | 11 766,7 | -1 263,6 | 90,3 | 11 749,8 | 100,1 |
| Kapitálové | 5 931,8 | 6 214,9 | 4 658,9 | -1 556,0 | 75,0 | 5 735,1 | 81,2 |
| Výdaje celkem | 17 181,0 | 19 245,3 | 16 425,6 | -2 819,7 | 85,3 | 17 484,9 | 93,9 |

Vývoj běžných a kapitálových výdajů statutárního města Brna (v členění na město Brno a městské části) v letech 2017-2021 je součástí materiálu na straně 33.

Upravený rozpočet výdajů statutárního města Brna činil v roce 2021 celkem 19 245,3 mil. Kč, skutečné výdaje dosáhly 16 425,6 mil. Kč a ve srovnání se skutečností roku 2020 byly nižší o 1 059,3 mil. Kč (-6,1 %).

Na celkových výdajích statutárního města Brna se podílely:

- běžné výdaje v roce 2021 z 71,6 %, v roce 2020 pak z 67,2 %,
- kapitálové výdaje v roce 2021 z 28,4 %, v roce 2020 pak z 32,8 %.

Upravený rozpočet výdajů roku 2021 byl čerpán na 85,3 % (v roce 2020 dosáhlo jeho čerpání 85,7 %). Oproti schválenému rozpočtu došlo v průběhu roku k navýšení rozpočtu o 2 064,3 mil. Kč - upravený rozpočet běžných výdajů vzrostl o 1 781,2 mil. Kč, upravený rozpočet kapitálových výdajů pak o 283,1 mil. Kč.

Nejvyššího podílu na celkových výdajích statutárního města Brna v roce 2021 dosáhly výdaje, směřující do následujících oblastí:

Vybraná odvětví statutárního města Brna – podíl na celkových výdajích

| Odvětví | 2021 | 2020 | Růst/pokles 2021/2020 |
|--|------|------|--------------------------|
| | % | % | mil. Kč |
| 1. Doprava | 28,9 | 26,7 | 82,4 |
| 2. Státní správa a územní samospráva | 12,8 | 13,0 | -170,6 |
| 3. Bydlení, komunální služby a územní rozvoj | 8,9 | 10,0 | -296,1 |
| 4. Kultura, církev a sdělovací prostředky | 10,0 | 9,0 | 65,0 |
| 5. Sociální péče a pomoc | 8,8 | 8,8 | -89,8 |
| 6. Vzdělávání a školské služby | 6,3 | 7,0 | -183,2 |
| 7. Vodní hospodářství | 5,5 | 5,4 | -36,2 |

3.1. Běžné výdaje

11 766,7 mil. Kč

Schválený rozpočet běžných výdajů byl během roku 2021 navýšen rozpočtovými opatřeními o 1 781,2 mil. Kč, zejména z disponibilních zdrojů města Brna i městských částí z minulých let a dále v důsledku přijetí účelových neinvestičních dotací ze státního rozpočtu, rozpočtu státních fondů, Jihomoravského kraje a ze zahraničí.

Upravený rozpočet běžných výdajů tak k 31.12.2021 činil 13 030,4 mil. Kč, byl čerpán z 90,3 %. Oproti skutečnosti roku 2020 vzrostly tyto výdaje o 17,0 mil. Kč, tj. o 0,1 %.

| Běžné výdaje statutárního města Brna v letech 2020-2021 (v mil. Kč) | | | | |
|---|-----------------|-----------------|-------------|------------|
| | skutečnost 2020 | skutečnost 2021 | rozdíl | % |
| město Brno | 11 441,1 | 11 383,3 | -57,8 | -0,5 |
| městské části | 2 339,0 | 2 170,1 | -168,9 | -7,2 |
| statutární město Brno^{*)} | 11 749,8 | 11 766,8 | 17,0 | 0,1 |

^{*)} po konsolidaci vzájemných neinvestičních převodů mezi městem a městskými částmi

Meziroční srovnání nejvýznamnějších kategorií běžných výdajů statutárního města Brna je součástí materiálu v bilancích na stranách 20, 56 a 150.

Vybraná odvětví statutárního města Brna – podíl na běžných výdajích

| Odvětví | 2021 | 2020 | Růst/pokles 2021/2020 |
|--|------|------|--------------------------|
| | % | % | mil. Kč |
| 1. Doprava | 27,7 | 27,4 | 37,5 |
| 2. Státní správa a územní samospráva | 17,1 | 17,9 | -87,6 |
| 3. Kultura, církev a sdělovací prostředky | 12,8 | 12,5 | 37,1 |
| 4. Sociální péče a pomoc | 11,7 | 11,1 | 65,5 |
| 6. Ochrana životního prostředí | 6,0 | 5,7 | 30,9 |
| 5. Vzdělávání a školské služby | 5,3 | 5,4 | -14,9 |
| 7. Bydlení, komunální služby a územní rozvoj | 4,8 | 4,6 | -24,5 |

Běžné výdaje statutárního města Brna na činnosti v odvětví dopravy dosáhly výše 3 253,2 mil. Kč, což představuje meziroční růst o 37,5 mil. Kč, tj. o 1,2 %. Stěžejní část představuje finanční vztah k Dopravnímu podniku města Brna – kompenzace za závazek veřejné služby DPMB, která v loňském roce dosáhla 2 139,0 mil. Kč, oproti 2 100,0 mil. Kč v roce 2020 a 2 013,7 mil. Kč v roce 2019.

V odvětví státní správy a územní samosprávy činily běžné výdaje statutárního města Brna 2 011,1 mil. Kč, tj. o 87,6 mil. Kč (-4,2 %) méně, než v roce 2020, zejména s ohledem na nižší mzdové výdaje města Brna – viz komentář na str.11. Část výdajů v tomto odvětví v objemu 398,1 mil. Kč byla kryta příspěvkem ze státního rozpočtu na výkon státní správy.

Více než 63 % z běžných výdajů do této oblasti představovaly platy zaměstnanců včetně souvisejících odvodů pro 1 369 zaměstnanců Magistrátu města Brna a 1 291 zaměstnanců úřadů městských částí (průměrný evidenční přepočtený stav za rok 2021). U zaměstnanců Magistrátu města Brna dosáhl průměrný měsíční plat 37,7 tis. Kč (oproti 38,2 tis. Kč v roce 2020), na úřadech jednotlivých městských částí se průměrný měsíční plat pohyboval v intervalu od 28,9 tis. Kč do 47,0 tis. Kč oproti 28,2-45,1 tis. Kč v roce 2020. Průměrný měsíční plat zaměstnanců Městské policie Brno (součást výdajů odvětví Bezpečnost a veřejný pořádek) dosáhl v loňském roce 40,5 tis. Kč a meziročně tak vzrostl o 0,6 tis. Kč.

V odvětví kultury a památkové péče dosáhly běžné výdaje statutárního města Brna 1 508,9 mil. Kč, tj. o 37,1 mil. Kč (2,5 %) více, než v roce 2020.

Zásadní podíl na běžných výdajích tohoto odvětví představují příspěvky a transfery na provoz příspěvkovým organizacím města Brna, které v loňském roce činily 1 338,2 mil. Kč, oproti 1 310,1 mil. Kč v roce 2020 a 1 173,8 mil. Kč v roce 2019.

Z celkové částky příspěvků a transferů na provoz organizacím tvořily 78,6 mil. Kč účelové příspěvky ke krytí nákladů na odpisy, které jsou zřizovateli formou odvodu z fondu investic organizací následně odváděny zpět a 243,6 mil. Kč (oproti 177,6 mil. Kč v roce 2020) účelové transfery z rozpočtu Jihomoravského kraje či státu, zasílané organizacím prostřednictvím rozpočtu zřizovatele - města Brna. Jejich meziroční růst je způsoben navýšením dotací z Ministerstva kultury na pokrytí nižších výnosů v souvislosti s pandemií COVID-19.

V sociální oblasti dosáhly běžné výdaje 1 372,6 mil. Kč (oproti 1 307,1 mil. Kč v roce 2020 a 1 074,2 mil. Kč v roce 2019). Nejvýznamnější část představují příspěvky na provoz příspěvkovým organizacím (domovy pro seniory, Centrum sociálních služeb a DROM, romské středisko) z rozpočtu zřizovatele, jejichž objem se meziročně zvýšil z 431,2 mil. Kč na 526,7 mil. Kč zejména s ohledem na přesun agend pečovatelské služby z městských částí na Centrum sociálních služeb p.o. od 1.1.2021. Součástí výdajů tohoto odvětví jsou také dotace z Ministerstva práce a sociálních věcí a z Jihomoravského kraje (611,6 mil. Kč, oproti 458,3 mil. Kč v roce 2020 a 315,2 mil. Kč v roce 2019) pro příspěvkové organizace města na zajištění poskytování sociálních služeb, které jsou od roku 2014 zasílány organizacím prostřednictvím rozpočtu města Brna. Jejich výrazný meziroční růst souvisí s přijetím dotací z Ministerstva práce a sociálních věcí na kompenzaci vícenákladů, výpadku zdrojů a na mimořádné odměny pracovníků v sociálních službách.

Běžné výdaje na ochranu životního prostředí v objemu 700,3 mil. Kč vykazují meziroční nárůst o 30,9 mil. Kč, tj. o 4,6 %. Město vynaložilo v roce 2021 za sběr, svoz komunálního odpadu (177,0 mil. Kč), energetické a materiálové využití komunálního odpadu a bioodpadu (69,6 mil. Kč), provozování sběrných středisek a dvorů včetně likvidace nelegálních skládek (77,8 mil. Kč) celkem 324,9 mil. Kč, oproti 308,9 mil. Kč v roce 2020. Loňské inkaso místního poplatku za komunální odpad (včetně vymožených nedoplatků z minulých let) v objemu 238,6 mil. Kč tak pokrylo přibližně ¾ výdajů města v této oblasti.

Na vzdělávání vynaložilo statutární město Brno v loňském roce celkem 623,5 mil. Kč, oproti 638,5 mil. Kč v roce 2020. Jednalo se převážně o příspěvky a transfery na provoz základních a mateřských škol (515,9 mil. Kč, což představuje meziroční pokles o 35,3 mil. Kč, tj. o 7,3 %), tj. zejména organizací, u nichž plní zřizovatelskou funkci městské části a dále o výdaje na opravy školských zařízení (50,5 mil. Kč, oproti 51,7 mil. Kč v roce 2020).

Běžné výdaje statutárního města Brna do odvětví bydlení, komunálních služeb a územního rozvoje dosáhly v roce 2021 celkem 558,8 mil. Kč, tj. 104,6 % skutečnosti roku 2020, meziročně tak vzrostly o 24,5 mil. Kč.

Nejvýznamnější část představují výdaje města na správu a údržbu veřejného osvětlení a kolektorové sítě, které v loňském roce dosáhly 203,3 mil. Kč, oproti 200,5 mil. Kč v roce 2020.

Do této kategorie patří rozpočtově také výdaje Odboru správy majetku MMB na zajištění správy a údržby objektů, které město přímo nevyužívá ke své činnosti - na nebytové objekty připadá částka 48,6 mil. Kč (příjmy z pronájmu těchto prostor, včetně zúčtování zálohových plateb od nájemců za energie a služby, činily 53,3 mil. Kč), na bytové domy ve správě města pak 37,4 mil. Kč (z této částky bylo 0,3 mil. Kč uhrazeno z Fondu bytové výstavby) - příjmy

z pronájmu bytů, včetně zúčtování zálohových plateb od nájemníků za energie a služby, dosáhly 83,1 mil. Kč.

V čerpání roku 2021 se promítají mimořádné výdaje v objemu 7,1 mil. Kč na odstranění havarijního stavu podzemních prostor na ulici Kopečná v Brně.

Výše uvedené oblasti představovaly v loňském roce 85,2 % běžných výdajů statutárního města Brna.

K *nedočerpání rozpočtu běžných výdajů* statutárního města Brna došlo u města Brna (527,6 mil. Kč) i městských částí (742,7 mil. Kč).

Čerpání běžných výdajů města Brna v členění dle položek rozpočtové skladby je uvedeno v tabulce na str. 65-68. Nejvýznamnější nedočerpání upraveného rozpočtu města se týká výdajů na:

- platy včetně pojistného (130,3 mil. Kč), v důsledku metodické změny v účtování - objem prostředků na prosincové platy roku 2021 nebyl převeden na depozitní účet, ale je zúčtován až ve výdajích roku 2022. Výdaje na platy jsou tak nově účtovány do kalendářního měsíce, ve kterém jsou vyplaceny zaměstnancům MMB a Městské policie Brno.
- opravy a udržování (42,4 mil. Kč, z toho 20,5 mil. Kč tvoří nedočerpané výdaje na opravy komunikací a 18,4 mil. Kč nedočerpané výdaje na opravy objektů ve správě Odboru správy majetku MMB)
- služby související s informačními a komunikačními technologiemi (36,3 mil. Kč, z toho 40 % představují nedočerpané výdaje na řízení bezpečnosti informačních systémů, GDPR a kybernetickou bezpečnost)
- konzultační, poradenské a právní služby (33,1 mil. Kč)
- ostatní služby (80,0 mil. Kč; nejvýznamnější část představují nečerpané výdaje na realizaci opatření v oblasti udržitelné mobility - 10,0 mil. Kč a na projektové dokumentace k opravám silnic – 7,1 mil. Kč).

3.2. Kapitálové výdaje 4 658,9 mil. Kč

V loňském roce byl upravený rozpočet čerpán z 75,0 %, oproti 76,4 % v roce 2020 a 67,7 % v roce 2019. Nižší čerpání se týká upraveného rozpočtu města Brna i městských částí.

Celkový objem nedočerpaných kapitálových výdajů dosáhl 1 556,1 mil. Kč, v tom:

- město Brno (bez transferů městským částem) 527,2 mil. Kč
- městské části (viz tabulka na str.161) 1 028,9 mil. Kč

Oproti roku 2020 klesly kapitálové výdaje statutárního města Brna o 1 076,2 mil. Kč, tj. o 18,8 %, a to z 5 735,1 mil. Kč na 4 658,9 mil. Kč. Čerpání roku 2020 bylo ovlivněno jednorázovým výdajem na nákup akcií Technologického parku Brno, a.s. (546,7 mil. Kč).

Vybraná odvětví statutárního města Brna – podíl na kapitálových výdajích

| Odvětví | 2021 | 2020 | Růst/pokles 2021/2020 |
|--|------|------|--------------------------|
| | % | % | mil. Kč |
| 1. Doprava | 32,0 | 25,2 | 44,8 |
| 2. Vodní hospodářství | 19,3 | 16,3 | -35,6 |
| 3. Bydlení, komunální služby a územní rozvoj | 19,3 | 21,3 | -320,6 |
| 4. Vzdělávání a školské služby | 8,9 | 10,2 | -168,3 |
| 5. Tělovýchova a zájmová činnost | 6,4 | 3,1 | 118,0 |
| 6. Zdravotnictví | 4,4 | 1,7 | 106,6 |

4. Financování (po konsolidaci)

v mil. Kč

| Druh financování | 2021 | | | | | 2020 |
|--|----------------|----------------|---------------|------------------|-------------|----------------|
| | SR | UR | Skutečnost | mil. Kč Sk-UR | % Sk/UR | Skutečnost |
| Krátkodobé přijaté půjčené prostředky | 1 410,3 | | | | | |
| Změna stavu prostředků na ban. účtech, řízení likvidity | 1 360,5 | 2 174,9 | -374,7*) | -2 549,6 | 51,9 | 2 147,4 |
| Splátky dlouhodobých přijatých půjčených prostředků - MČ | -27,3 | -27,3 | -27,3 | 0,0 | 100,0 | -31,3 |
| Splátky dlouhodobých přijatých půjčených prostředků ze zahraničí (EIB) | -310,5 | -310,5 | -310,5 | 0,0 | 100,0 | -310,5 |
| Financování celkem | 2 432,9 | 1 837,1 | -712,5 | -2 549,6 | 42,0 | 1 805,6 |

* - záporná hodnota vyjadřuje meziroční zvýšení objemu finančních prostředků na bankovních účtech statutárního města Brna

Upravený rozpočet počítal s financováním (tj. s použitím vlastních prostředků města Brna i městských částí z minulých let, sníženém o splátky půjček a úvěrů) v objemu 1 837,1 mil. Kč. Oproti schválenému rozpočtu roku 2021 tak klesl o 595,8 mil. Kč – zejména s ohledem na nižší čerpání rozpočtu kapitálových výdajů nebylo nutno čerpat schválený kontokorentní úvěr (-1 410,3 mil. Kč), současně byly do upraveného rozpočtu města Brna i městských částí zapojeny další zdroje z minulých let (804,2 mil. Kč).

Celkový objem financování k 31.12.2021 byl však ve skutečnosti nižší o 2 549,6 mil. Kč, dosáhl záporné hodnoty -712,5 mil. Kč, a to zejména v důsledku nedočerpání významné části rozpočtu běžných i kapitálových výdajů.

5. Zadluženost

| Účel úvěru (půjčky) | Příjemce | Nesplacená jistina k 31.12.2021 v tis. Kč |
|--|------------------------------|---|
| městská infrastruktura (Evropská investiční banka) | město | 2 794 737 |
| Úvěry města Brna | | 2 794 737 |
| regenerace bytových domů | MČ Brno – Slatina | 33 794 |
| rekonstrukce bytových domů | MČ Brno – Vinohrady | 9 715 |
| regenerace bytových domů | MČ Brno - Nový Lískovec | 9 810 |
| Úvěry městských částí (limit 600 mil. Kč) | | 53 319 |
| CELKEM k 31.12.2021 | statutární město Brno | 2 848 056 |

Dluh statutárního města Brna dosáhl k 31. 12. 2021 částky 2 848,1 mil. Kč, což je oproti roku 2019 o 337,8 mil. Kč (-10,6 %) méně:

- město splatilo část úvěru od Evropské investiční banky -310,5 mil. Kč
- městské části splatily část úvěrů od komerčních bank -27,3 mil. Kč

Ukazatel zadluženosti, tedy poměr dluhu k celkovým příjmům, klesl v loňském roce na **16,6 %** z 20,3 % v roce 2020 a 22,7 % v roce 2019.

6. Přehled rozpočtových opatření – město Brno

V průběhu roku 2021 schválilo Zastupitelstvo města Brna celkem 319 úprav schváleného rozpočtu, kterými došlo ke zvýšení objemu zdrojů a výdajů města o 950,5 mil. Kč. Na základě pověření Z8/22. zasedání Zastupitelstva města Brna, konaného dne 8.12.2020, provedla Rada města Brna v průběhu roku 2021:

- 275 rozpočtových opatření v souvislosti s přijatými transfery z jiných veřejných rozpočtů (s dopadem na výši zdrojů a výdajů města o + 1 473,9 mil. Kč)

- 58 ostatních rozpočtových opatření (přesuny mezi položkami běžných výdajů nebo investičními akcemi bez dopadu na celkový objem výdajů města a zapojení Fondu krytí škod ve výši 10,1 mil. Kč s dopadem na celkový objem zdrojů a výdajů města Brna).

7. Provozní přebytek

Provozní přebytek je tvořen rozdílem mezi

- provozními příjmy (součet daňových, nedaňových příjmů a neinvestičních transferů)
- provozními (běžnými) výdaji.

Slouží zejména k financování kapitálových výdajů a splácení dluhu. V loňském roce dosáhl historicky nejvyšší úrovně 4 695 mil. Kč, meziročně tak vzrostl o 1 058 mil. Kč. Provozní příjmy (zejména daňové) meziročně vzrostly o 1 504 mil. Kč, tj. o 10,1 %. Běžné výdaje statutárního města Brna za rok 2021 zůstaly přibližně na úrovni skutečnosti roku 2020.

v mil. Kč

| Ukazatel | Rok | | | | | |
|--------------------------------|---------|---------|---------|---------|---------|---------|
| | Sk 2016 | Sk 2017 | Sk 2018 | Sk 2019 | Sk 2020 | Sk 2021 |
| Provozní příjmy | 11 630 | 12 849 | 14 052 | 15 021 | 14 958 | 16 462 |
| Provozní (běžné) výdaje | 8 628 | 9 434 | 10 118 | 10 755 | 11 750 | 11 767 |
| Provozní přebytek (PP) | 3 002 | 3 415 | 3 934 | 4 266 | 3 208 | 4 695 |
| Podíl PP na prov. příjmech v % | 25,8 | 26,6 | 28,0 | 28,4 | 21,4 | 28,5 |

8. Vedlejší hospodářská činnost

Vedlejší hospodářská činnost (VHČ) statutárního města Brna vykázala za rok 2021 kladný hospodářský výsledek po zdanění ve výši 959,5 mil. Kč (oproti 1 004,7 mil. Kč v roce 2020), který je tvořen:

- ziskem města Brna (zdanitelné ekonomické činnosti - DPH) 608,4 mil. Kč
- ziskem města Brna (Jídelna MMB, klub zastupitelů) 17,3 tis. Kč
- ziskem městských částí 351,1 mil. Kč

Vedlejší hospodářská činnost města Brna - účet DPH

Statutární město Brno se k 1.9.2004 stalo plátcem DPH. Náklady a výnosy ze zdanitelných činností jsou evidovány na účtu DPH, jejich saldo (zisk) a odpisy se následně převádí do hlavní - rozpočtové - činnosti.

| | |
|---|----------------------|
| Saldo výnosů a nákladů (zisk po zdanění) VHČ města v roce 2021 - účet DPH | 608,4 mil. Kč |
| Odpisy za rok 2021 | 433,1 mil. Kč |
| Zálohový převod zisku a odpisů do rozpočtu města v roce 2021 | -1 001,3 mil. Kč |
| Zúčtování zápočtů směnných smluv | -93,7 mil. Kč |
| <u>Rozdíl mezi zálohovým převodem a skutečným hospodařením roku 2021</u> | <u>-53,5 mil. Kč</u> |
| Nerozdělený zisk minulých let | 241,3 mil. Kč |
| Daň z příjmů za rok 2021 (očekávaný příjem hlavní činnosti v roce 2022) | 91,0 mil. Kč |
| Disponibilní částka k případnému využití v rozpočtu města Brna | 278,8 mil. Kč |

Vedlejší hospodářská činnost města Brna - Jídelna MMB včetně provozu Klubu zastupitelů

Hospodaření Jídelny MMB včetně provozu Klubu zastupitelů vykázalo za rok 2021 kladný výsledek hospodaření po zdanění. Jídelna MMB vykázala zisk 86 tis. Kč (zejména s ohledem na nižší čerpání osobních nákladů oproti plánu), Klub zastupitelů pak ztrátu 69 tis. Kč, která bude řešena v rámci rozpočtu Odboru správy majetku MMB na rok 2023.

Vedlejší hospodářská činnost městských částí

Vedlejší hospodářskou činnost, týkající se zejména bytového hospodářství, provozuje 22 městských částí. Za loňský rok vykázalo 21 městských částí zisk v intervalu 0,2 mil. Kč (Brno-Chrlice) až 63,1 mil. Kč (Brno-sever). Ztrátu vykázala, obdobně jako v letech 2019-2020, městská část Maloměřice a Obřany (-0,7 mil. Kč; tato městská část však současně vykazuje nerozdělený zisk z předchozích let ve výši 7,4 mil. Kč) - viz tabulka na str. 169-172.

9. Stav účelových fondů a prostředků na základním běžném účtu města Brna

| | |
|--|-----------------|
| <u>9.1. Účelové fondy města Brna – účetní stav po finančním vypořádání</u> | 2 327,6 mil. Kč |
| - <i>Fond rezerv a rozvoje (FRR)</i> | 563,1 mil. Kč |
| Zůstatek FRR k 31.12.2021 činil 271,7 mil. Kč. Po provedení převodů zahrnutých do letošního schváleného a upraveného rozpočtu města Brna je stav fondu po finančním vypořádání 563,1 mil. Kč. | |
| - <i>Fond krytí škod (FKŠ)</i> | 174,4 mil. Kč |
| - <i>Fond kofinancování projektů (FKP) – účetní stav</i> | 563,7 mil. Kč |
| o z toho disponibilní částka | 384,4 mil. Kč |
| Rozdíl mezi účetním stavem a disponibilními zdroji fondu v objemu 179,3 mil. Kč představuje zůstatek nesplacených zápůjček z FKP. | |
| - <i>Fond bytové výstavby (FBV) – účetní stav</i> | 861,7 mil. Kč |
| o z toho disponibilní částka (včetně zůstatku FRB 60,5 mil. Kč) | 664,5 mil. Kč |
| Rozdíl mezi účetním stavem a disponibilními zdroji fondu v objemu 197,2 mil. Kč představuje zůstatek nesplacených zápůjček, poskytnutých z FBV (a z Fondu rozvoje bydlení - FRB, který byl zrušen k 31.12.2020 a jehož zůstatek se stal k 1.1.2021 zdrojem FBV). | |
| - <i>Fond mobility</i> | 112,3 mil. Kč |
| - <i>Fond developerských projektů</i> | 25,7 mil. Kč |
| - <i>Sociální fond</i> | 22,3 mil. Kč |
| - <i>Veřejná sbírka (činnost Útulku pro opuštěná zvířata – Městská policie Brno)</i> | 4,0 mil. Kč |
| - <i>Veřejná sbírka na Varhany pro Brno</i> | 0,2 mil. Kč |
| - <i>Veřejná sbírka na zmírnění následků pandemie virové nemoci SARS-CoV-2</i> | 0,2 mil. Kč |

Disponibilní zdroje v účelových fondech města po finančním vypořádání činí 1 951,1 mil. Kč.

9.2. Prostředky města Brna na základním běžném účtu (ZBÚ) po finančním vypořádání

| | |
|---|-----------------|
| Stav prostředků na základním běžném účtu k 1.1.2022 | 1 112,5 mil. Kč |
| z toho: | |
| - zdroje, zapojené již ve schváleném rozpočtu letošního roku (nedočerpané běžné a kapitálové výdaje, jejichž realizace byla odsunuta do letošního roku) | 89,8 mil. Kč |
| - zdroje, zapojené v upraveném rozpočtu letošního roku (účelové prostředky z Jihomoravského kraje na projekt „Janáčkovo kulturní centrum“) | 25,0 mil. Kč |
| - zdroje, zapojené v upraveném rozpočtu letošního roku (účelové prostředky z Úřadu práce - zajištění pěstounské péče) | 4,7 mil. Kč |
| - zdroje, navržené k převodu do Fondu rezerv a rozvoje k vykrytí potřeb finančního vypořádání | 222,8 mil. Kč |
| Disponibilní zdroje na základním běžném účtu města Brna | 770,2 mil. Kč |

10. Přezkoumání hospodaření a ověření účetní závěrky - audit

Auditorská firma NEXIA AP a.s. provedla přezkoumání hospodaření za rok 2021 a ověřila roční účetní závěrku statutárního města Brna (města a všech 29 městských částí) k 31.12.2021, s těmito závěry:

10.1. V rámci závěrečného přezkoumání hospodaření

- nebyla zjištěna žádná významná skutečnost, která by auditora vedla k přesvědčení, že přezkoumávané hospodaření není ve všech významných (materiálních) ohledech v souladu s hledisky přezkoumání hospodaření
 - byly zjištěny chyby a nedostatky *méně závažného charakteru* (z hlediska hospodaření statutárního města Brna jako celku), které nebylo možno odstranit do konce přezkoumání hospodaření Magistrátu města Brna a městských částí Brno-střed a Brno-Ořešín
- a lze proto souhlasit s celoročním hospodařením statutárního města Brna **bez výhrad**.

10.2. Účetní závěrka podává věrný a poctivý obraz aktiv a pasiv statutárního města Brna k 31. 12. 2021 a nákladů, výnosů a výsledku jejího hospodaření a peněžních toků za rok končící 31.12.2021 v souladu s českými účetními předpisy.

Podklady pro schvalování účetní závěrky (§ 5 vyhlášky 220/2013 Sb.)

- a) schvalovaná účetní závěrka (str. 346-374 materiálu),
- b) zpráva auditora o ověření účetní závěrky a zpráva o výsledku přezkoumání hospodaření (str. 342-345 a 268-278 materiálu)
Formální část Zprávy o výsledku přezkoumání hospodaření – Příloha D „Označení všech dokladů a jiných materiálů využitých při přezkoumání hospodaření“ bude pro velký rozsah k dispozici k nahlédnutí na schůzi Rady města Brna a zasedání Zastupitelstva města Brna.
- c) informace o závažných zjištěních při výkonu veřejnosprávní kontroly (nebyly zjištěny),
- d) zprávy útvaru interního auditu o zjištěních z provedených auditů, v rámci nichž byly zjištěny skutečnosti, které mohou mít vliv na úplnost a průkaznost účetnictví (nebyly zjištěny),
- e) roční zpráva interního auditu (bude k dispozici k nahlédnutí na zasedání Zastupitelstva města Brna u předsedkyně Finančního výboru ZMB),
- f) inventarizační zpráva (str. 375-380 materiálu).

11. Základní údaje o hospodaření obchodních společností se 100 % majetkovou účastí města Brna

Podle ustanovení § 17 odst. 2 zákona č. 250/2000 Sb., o rozpočtových pravidlech územních rozpočtů, ve znění pozdějších předpisů, obsahuje závěrečný účet obce mimo jiné takové údaje, aby bylo možné zhodnotit finanční hospodaření obce a jí zřízených nebo založených právnických osob (včetně hospodaření s jejich majetkem). Z výkladového stanoviska Ministerstva financí vyplývá, že se tato povinnost týká hospodaření založených společností ve 100 % vlastnictví obce.

Z obchodních společností, v nichž mělo k 31.12.2021 město 100 % majetkovou účast, má v současné době schválenou účetní závěrku (za hospodářský rok 10/2020-9/2021) pouze společnost Teplárny Brno, a.s. Základní informace o hospodaření ostatních společností za rok 2021 tak vychází z předběžných podkladů, které poskytly společnosti městu Brnu ke dni 15. 4. 2022 a jsou součástí materiálu na stranách 266-267.

Materiál nepodléhal projednání v komisích RMB.

Hlasování v RMB

Hlasování: 11 pro, 0 proti, 0 se zdržel / z 11 členů

Bilance zdrojů a výdajů statutárního města Brna (v tis. Kč)

Plnění rozpočtu k 31.12.2021

| č.ř. | položka podseskupení třída | PŘÍJMY | statutární město Brno | | | | | město | | | | | městské části | | | | |
|------|----------------------------------|--|-----------------------|----------------------|-------------------|--------------|--------------|-----------------------|----------------------|-------------------|--------------|--------------|-----------------------|----------------------|------------------|--------------|--------------|
| | | | Schválený rozpočet | Upravený rozpočet | Skutečnost | % S/SR | % S/UR | Schválený rozpočet | Upravený rozpočet | Skutečnost | % S/SR | % S/UR | Schválený rozpočet | Upravený rozpočet | Skutečnost | % S/SR | % S/UR |
| 1 | 1111 | Daň z příjmů fyzických osob placená plátcí | 1 910 000 | 1 900 000 | 1 934 912 | 101,3 | 101,8 | 1 910 000 | 1 900 000 | 1 934 912 | 101,3 | 101,8 | | | | | |
| 2 | 1112 | Daň z příjmů fyzických osob placená poplatníky | 20 000 | 90 000 | 120 248 | 601,2 | 133,6 | 20 000 | 90 000 | 120 248 | 601,2 | 133,6 | | | | | |
| 3 | 1113 | Daň z příjmů fyzických osob vybíraná srážkou | 200 000 | 290 000 | 311 814 | 155,9 | 107,5 | 200 000 | 290 000 | 311 814 | 155,9 | 107,5 | | | | | |
| 4 | 1121 | Daň z příjmů právnických osob | 1 490 000 | 2 720 000 | 2 631 002 | 176,6 | 96,7 | 1 490 000 | 2 720 000 | 2 631 002 | 176,6 | 96,7 | | | | | |
| 5 | 1211 | Daň z přidané hodnoty | 5 130 000 | 5 750 000 | 5 882 839 | 114,7 | 102,3 | 5 130 000 | 5 750 000 | 5 882 839 | 114,7 | 102,3 | | | | | |
| 6 | 1511 | Daň z nemovitých věcí | 250 000 | 250 000 | 253 176 | 101,3 | 101,3 | 250 000 | 250 000 | 253 176 | 101,3 | 101,3 | | | | | |
| 7 | | Daňové výnosy (ř.1 až ř.6) | 9 000 000 | 11 000 000 | 11 133 991 | 123,7 | 101,2 | 9 000 000 | 11 000 000 | 11 133 991 | 123,7 | 101,2 | | | | | |
| 8 | 1122 | Daň z příjmů právnických osob za obce - VHČ | 97 211 | 238 438 | 238 438 | 245,3 | 100,0 | | 96 433 | 96 433 | | 100,0 | 97 211 | 142 005 | 142 005 | 146,1 | 100,0 |
| 9 | 1122 | Daň z příjmů právnických osob za obce - rozpočtová činnost | 265 589 | 149 392 | 149 391 | 56,2 | 100,0 | 250 000 | 123 844 | 123 843 | 49,5 | 100,0 | 15 589 | 25 548 | 25 548 | 163,9 | 100,0 |
| 10 | 133x | Poplatky a odvody v oblasti životního prostředí | 915 | 915 | 2 963 | 323,8 | 323,8 | 915 | 915 | 2 963 | 323,8 | 323,8 | | | | | |
| 11 | 134x | Místní poplatky z vybraných činností a služeb | 282 993 | 280 853 | 309 554 | 109,4 | 110,2 | 213 336 | 217 051 | 238 646 | 111,9 | 109,9 | 69 657 | 63 802 | 70 908 | 101,8 | 111,1 |
| 12 | 135x | Ostatní odvody z vybraných činností a služeb | 4 300 | 4 300 | 4 382 | 101,9 | 101,9 | 4 300 | 4 300 | 4 382 | 101,9 | 101,9 | | | | | |
| 13 | 1361 | Správní poplatky | 83 346 | 83 882 | 85 162 | 102,2 | 101,5 | 68 252 | 68 252 | 70 601 | 103,4 | 103,4 | 15 094 | 15 630 | 14 561 | 96,5 | 93,2 |
| 14 | 138x | Daně, poplatky a jiná obdobná peněžitá plnění v oblasti hazardních her | 63 000 | 63 000 | 113 125 | 179,6 | 179,6 | 63 000 | 63 000 | 113 125 | 179,6 | 179,6 | | | | | |
| 15 | tř. 1 | Daňové příjmy celkem (ř.7 až ř.14) | 9 797 354 | 11 820 780 | 12 037 006 | 122,9 | 101,8 | 9 599 803 | 11 573 795 | 11 783 984 | 122,8 | 101,8 | 197 551 | 246 985 | 253 022 | 128,1 | 102,4 |
| 16 | 211x | Příjmy z vlastní činnosti | 138 066 | 140 142 | 117 423 | 85,0 | 83,8 | 119 127 | 119 205 | 96 691 | 81,2 | 81,1 | 18 939 | 20 937 | 20 732 | 109,5 | 99,0 |
| 17 | 212x | Odvody přebytků organizací s přímým vztahem | 129 452 | 101 015 | 101 303 | 78,3 | 100,3 | 118 153 | 88 740 | 88 740 | 75,1 | 100,0 | 11 299 | 12 275 | 12 563 | 111,2 | 102,3 |
| 18 | 213x | Příjmy z pronájmu majetku | 267 424 | 253 940 | 243 768 | 91,2 | 96,0 | 179 640 | 162 894 | 151 077 | 84,1 | 92,7 | 87 784 | 91 046 | 92 691 | 105,6 | 101,8 |
| 19 | 214x | Výnosy z finančního majetku | 213 950 | 214 251 | 210 698 | 98,5 | 98,3 | 206 031 | 206 031 | 201 882 | 98,0 | 98,0 | 7 919 | 8 220 | 8 816 | 111,3 | 107,3 |
| 20 | 221x | Přijaté sankční platby | 55 038 | 58 205 | 68 953 | 125,3 | 118,5 | 51 920 | 52 576 | 61 576 | 118,6 | 117,1 | 3 118 | 5 629 | 7 377 | 236,6 | 131,1 |
| 21 | 2 mimo výše uved. | Jiné nedaňové příjmy | 172 156 | 214 518 | 317 633 | 184,5 | 148,1 | 155 844 | 197 108 | 298 257 | 191,4 | 151,3 | 16 312 | 17 410 | 19 376 | 118,8 | 111,3 |
| 22 | tř. 2 | Nedaňové příjmy celkem (ř.16 až ř.21) | 976 086 | 982 071 | 1 059 778 | 108,6 | 107,9 | 830 715 | 826 554 | 898 223 | 108,1 | 108,7 | 145 371 | 155 517 | 161 555 | 111,1 | 103,9 |
| 23 | 311x | Příjmy z prodeje dlouhodobého majetku - bytové domy a pozemky | 280 500 | 280 500 | 132 413 | 47,2 | 47,2 | 280 500 | 280 500 | 135 882 | 48,4 | 48,4 | | | -3 469 | | |
| 24 | 311x mimo výše uved. | Příjmy z prodeje dlouhodobého majetku - ostatní | 230 200 | 230 670 | 197 533 | 85,8 | 85,6 | 230 200 | 230 200 | 197 033 | 85,6 | 85,6 | | 470 | 500 | | 106,4 |
| 25 | 312x | Ostatní kapitálové příjmy | 5 | 85 | 26 019 | 520 380,0 | 30 610,6 | | | 25 892 | | | 5 | 85 | 127 | 2 540,0 | 149,4 |
| 26 | 320x | Příjmy z prodeje dlouhodobého finančního majetku | 1 200 000 | | | | | 1 200 000 | | | | | | | | | |
| 27 | tř. 3 | Kapitálové příjmy celkem (ř.23 až ř.27) | 1 710 705 | 511 255 | 355 965 | 20,8 | 69,6 | 1 710 700 | 510 700 | 358 807 | 21,0 | 70,3 | 5 | 555 | -2 842 | | |
| 28 | | Vlastní příjmy celkem (ř.15 + ř.22 + ř.27) | 12 484 145 | 13 314 106 | 13 452 749 | 107,8 | 101,0 | 12 141 218 | 12 911 049 | 13 041 014 | 107,4 | 101,0 | 342 927 | 403 057 | 411 735 | 120,1 | 102,2 |
| 29 | 4111 | Neinv. přijaté transfery z všeobecné pokladní správy státního rozpočtu | | 171 360 | 171 360 | | 100,0 | | 159 290 | 159 290 | | 100,0 | | 12 070 | 12 070 | | 100,0 |
| 30 | 4112 | Neinvestiční přijaté transfery v rámci souhrnného dotačního vztahu | 398 103 | 398 103 | 398 103 | 100,0 | 100,0 | 192 455 | 192 455 | 192 455 | 100,0 | 100,0 | 205 648 | 205 648 | 205 648 | 100,0 | 100,0 |
| 31 | 4113 | Neinvestiční přijaté transfery ze státních fondů | | 3 894 | 3 894 | | 100,0 | | 460 | 460 | | 100,0 | | 3 434 | 3 434 | | 100,0 |
| 32 | 4116 | Ostatní neinvestiční přijaté transfery ze státního rozpočtu | 3 017 | 704 094 | 703 330 | 23 312,2 | 99,9 | | 606 245 | 606 245 | | 100,0 | 3 017 | 97 849 | 97 085 | 3 217,9 | 99,2 |
| 33 | 4118 | Neinvestiční převody z Národního fondu | | 1 952 | 1 952 | | 100,0 | | 62 | 62 | | 100,0 | | 1 890 | 1 890 | | 100,0 |
| 34 | 4121 | Neinvestiční přijaté transfery od obcí | 84 | 84 | 59 | 70,2 | 70,2 | 35 | 35 | 10 | 28,6 | 28,6 | 49 | 49 | 49 | 100,0 | 100,0 |
| 35 | 4122 | Neinvestiční přijaté transfery od krajů | | 530 164 | 530 164 | | 100,0 | | 528 723 | 528 723 | | 100,0 | | 1 441 | 1 441 | | 100,0 |
| 36 | 4131 | Převody z vlastních fondů hospodářské (podnikatelské) činnosti | 1 845 362 | 1 952 312 | 1 532 629 | 83,1 | 78,5 | 1 372 066 | 1 372 671 | 1 001 325 | 73,0 | 72,9 | 473 296 | 579 641 | 531 304 | 112,3 | 91,7 |
| 37 | 4132 | Převody z ostatních vlastních fondů | | 4 958 | 23 262 | | 469,2 | | | 18 304 | | | | 4 958 | 4 958 | | 100,0 |
| 38 | 4137 | Neinvestiční převody mezi městem a městskými částmi | x) | x) | x) | | | 62 072 | 84 940 | 78 370 | 126,3 | 92,3 | 1 544 156 | 1 707 786 | 1 707 695 | 110,6 | 100,0 |
| 39 | 4137 | Neinvestiční převody mezi městskými částmi | x) | x) | x) | | | | | | | | 454 | 533 | 533 | 117,4 | 100,0 |
| 40 | 4152 | Neinvestiční přijaté transfery od mezinárodních institucí | | 272 | 271 | | 99,6 | | 272 | 271 | | 99,6 | | | | | |
| 41 | sk.41 | Neinvestiční přijaté transfery celkem (ř.29 až ř.40) | 2 246 566 | 3 767 193 | 3 365 024 | 149,8 | 89,3 | 1 626 628 | 2 945 153 | 2 585 515 | 158,9 | 87,8 | 2 226 620 | 2 615 299 | 2 566 107 | 115,2 | 98,1 |
| 42 | 4213 | Investiční přijaté transfery ze státních fondů | | 172 313 | 172 313 | | 100,0 | | 172 104 | 172 104 | | 100,0 | | 209 | 209 | | 100,0 |
| 43 | 4216 | Ostatní investiční přijaté transfery ze státního rozpočtu | 17 400 | 128 389 | 121 830 | 94,9 | 94,9 | | 113 002 | 113 003 | | 100,0 | 17 400 | 15 387 | 8 827 | 50,7 | 57,4 |
| 44 | 4222 | Investiční přijaté transfery od krajů | | 26 180 | 26 180 | | 100,0 | | 25 000 | 25 000 | | 100,0 | | 1 180 | 1 180 | | 100,0 |
| 45 | 4251 | Investiční převody mezi městem a městskými částmi | x) | x) | x) | | | | 15 235 | 15 235 | | 100,0 | 299 570 | 462 502 | 456 708 | 152,5 | 98,7 |
| 46 | sk.42 | Investiční přijaté transfery celkem (ř.42 až ř.45) | 17 400 | 326 882 | 320 323 | 98,0 | 98,0 | 325 341 | 325 342 | 325 342 | 100,0 | 100,0 | 316 970 | 479 278 | 466 924 | 147,3 | 97,4 |
| 47 | tř. 4 | Přijaté transfery celkem (ř.41 + ř.46) | 2 263 966 | 4 094 075 | 3 685 347 | 162,8 | 90,0 | 1 626 628 | 3 270 494 | 2 910 857 | 179,0 | 89,0 | 2 543 590 | 3 094 577 | 3 033 031 | 119,2 | 98,0 |
| 48 | tř. 1 až tř. 4 | Příjmy statutárního města Brna celkem (ř.28 + ř.47) | 14 748 111 | 17 408 181 | 17 138 096 | 116,2 | 98,4 | 13 767 846 | 16 181 543 | 15 951 871 | 115,9 | 98,6 | 2 886 517 | 3 497 634 | 3 444 766 | 119,3 | 98,5 |

| č.ř. | položka podskupení třída | VÝDAJE | statutární město Brno | | | | | město | | | | | městské části | | | | |
|------|--------------------------|--|-----------------------|-------------------|-------------------|--------------|-------------|--------------------|-------------------|-------------------|--------------|-------------|--------------------|-------------------|------------------|-------------|-------------|
| | | | Schválený rozpočet | Upravený rozpočet | Skutečnost | % S/SR | % S/UR | Schválený rozpočet | Upravený rozpočet | Skutečnost | % S/SR | % S/UR | Schválený rozpočet | Upravený rozpočet | Skutečnost | % S/SR | % S/UR |
| 1 | 501x | Platy | 1 343 232 | 1 451 956 | 1 322 148 | 98,4 | 91,1 | 893 663 | 940 971 | 849 175 | 95,0 | 90,2 | 449 569 | 510 985 | 472 973 | 105,2 | 92,6 |
| 2 | 502x | Ostatní platby za provedenou práci | 175 737 | 207 964 | 184 440 | 105,0 | 88,7 | 47 340 | 64 709 | 52 791 | 111,5 | 81,6 | 128 397 | 143 255 | 131 649 | 102,5 | 91,9 |
| 3 | 503x | Povinné pojistné placené zaměstnavatelem | 509 909 | 547 852 | 490 945 | 96,3 | 89,6 | 324 819 | 340 690 | 301 865 | 92,9 | 88,6 | 185 090 | 207 162 | 189 080 | 102,2 | 91,3 |
| 4 | 514x | Úroky a ostatní finanční výdaje | 99 530 | 101 677 | 51 921 | 52,2 | 51,1 | 96 200 | 96 200 | 48 713 | 50,6 | 50,6 | 3 330 | 5 477 | 3 208 | 96,3 | 58,6 |
| 5 | 516x | Nákup služeb | 2 142 939 | 2 148 163 | 1 876 556 | 87,6 | 87,4 | 1 608 864 | 1 568 567 | 1 405 507 | 87,4 | 89,6 | 534 075 | 579 596 | 471 049 | 88,2 | 81,3 |
| 6 | 5171 | Opravy a udržování | 680 635 | 945 558 | 763 564 | 112,2 | 80,8 | 487 931 | 638 551 | 596 304 | 122,2 | 93,4 | 192 704 | 307 007 | 167 260 | 86,8 | 54,5 |
| 7 | 5193 | Výdaje na dopravní územní obslužnost - DPmB | 2 139 000 | 2 139 000 | 2 139 000 | 100,0 | 100,0 | 2 139 000 | 2 139 000 | 2 139 000 | 100,0 | 100,0 | | | | | |
| 8 | 521x | Neinvestiční transfery podnikatelským subjektům | 125 788 | 246 289 | 244 892 | 194,7 | 99,4 | 123 904 | 244 152 | 243 076 | 196,2 | 99,6 | 1 884 | 2 137 | 1 816 | 96,4 | 85,0 |
| 9 | 522x | Neinvestiční transfery neziskovým a podobným organizacím | 419 146 | 419 951 | 415 346 | 99,1 | 98,9 | 402 074 | 398 933 | 395 458 | 98,4 | 99,1 | 17 072 | 21 018 | 19 888 | 116,5 | 94,6 |
| 10 | 5321 | Neinvestiční transfery obcím | 15 | 506 | 506 | 3 373,3 | 100,0 | | | | | | 15 | 506 | 506 | 3 373,3 | 100,0 |
| 11 | 5331 | Neinvestiční příspěvky zřízeným příspěvkovým organizacím | 2 535 990 | 2 562 182 | 2 557 218 | 100,8 | 99,8 | 2 069 197 | 2 082 681 | 2 080 065 | 100,5 | 99,9 | 466 793 | 479 501 | 477 153 | 102,2 | 99,5 |
| 12 | 533x mimo 5331 | Neinvestiční transfery příspěvkovým a podobným organizacím | 36 915 | 1 081 478 | 1 080 850 | 2 927,9 | 99,9 | 36 317 | 1 077 357 | 1 076 855 | 2 965,2 | 100,0 | 598 | 4 121 | 3 995 | 668,1 | 96,9 |
| 13 | 5347 | Neinvestiční převody mezi městem a městskými částmi | x) | x) | x) | | | 1 548 251 | 1 707 786 | 1 707 695 | 110,3 | 100,0 | 62 072 | 84 940 | 78 370 | 126,3 | 92,3 |
| 14 | 5347 | Neinvestiční převody mezi městskými částmi | x) | x) | x) | | | | | | | | 454 | 533 | 533 | 117,4 | 100,0 |
| 15 | část 5365 | Daň z příjmů právnických osob za obce - rozpočtová činnost | 265 589 | 149 392 | 149 391 | 56,2 | 100,0 | 250 000 | 123 844 | 123 843 | 49,5 | 100,0 | 15 589 | 25 548 | 25 548 | 163,9 | 100,0 |
| 16 | 5364, 5366 | Výdaje z fin. vypořádání předchozího roku mezi státem, krajem a obcemi | | 13 610 | 13 603 | | 99,9 | | 13 410 | 13 403 | | 99,9 | | 200 | 200 | | 100,0 |
| 17 | 5901 | Rezervy rozpočtu | 93 010 | 145 702 | | | 55 986 | 11 597 | | | | 37 024 | 134 105 | | | | |
| 18 | část 5909 | Použití dle zásad pro zapojení finančních prostředků FBV | 55 000 | 53 935 | | | 55 000 | 53 935 | | | | | | | | | |
| 19 | 5 mimo výše uved. | Ostatní běžné výdaje | 626 791 | 815 136 | 476 377 | 76,0 | 58,4 | 376 739 | 408 493 | 349 542 | 92,8 | 85,6 | 250 052 | 406 643 | 126 835 | 50,7 | 31,2 |
| 20 | tř. 5 | Běžné výdaje celkem (ř.1 až ř.19) | 11 249 226 | 13 030 351 | 11 766 757 | 104,6 | 90,3 | 10 515 285 | 11 910 876 | 11 383 292 | 108,3 | 95,6 | 2 344 718 | 2 912 734 | 2 170 063 | 92,6 | 74,5 |
| 21 | 631x | Investiční transfery podnikatelským subjektům | 258 000 | 570 197 | 566 690 | 219,6 | 99,4 | 258 000 | 570 197 | 566 690 | 219,6 | 99,4 | | | | | |
| 22 | 632x | Investiční transfery neziskovým a podobným organizacím | 530 | 14 907 | 6 125 | 1 155,7 | 41,1 | 200 | 6 095 | 6 095 | 3 047,5 | 100,0 | 330 | 8 812 | 30 | 9,1 | 0,3 |
| 23 | 6351 | Investiční transfery zřízeným příspěvkovým organizacím | 108 047 | 157 496 | 154 497 | 143,0 | 98,1 | 105 597 | 150 763 | 147 772 | 139,9 | 98,0 | 2 450 | 6 733 | 6 725 | 274,5 | 99,9 |
| 24 | 6363 | Investiční převody mezi městem a městskými částmi | x) | x) | x) | | | 295 475 | 462 502 | 456 708 | 154,6 | 98,7 | | 15 235 | 15 235 | | 100,0 |
| 25 | 6 mimo výše uved. | Ostatní kapitálové výdaje | 5 565 239 | 5 472 336 | 3 931 572 | 70,6 | 71,8 | 4 101 260 | 3 376 375 | 2 855 719 | 69,6 | 84,6 | 1 463 979 | 2 095 961 | 1 075 853 | 73,5 | 51,3 |
| 26 | tř. 6 | Kapitálové výdaje celkem (ř.21 až ř.25) | 5 931 816 | 6 214 936 | 4 658 884 | 78,5 | 75,0 | 4 760 532 | 4 565 932 | 4 032 984 | 84,7 | 88,3 | 1 466 759 | 2 126 741 | 1 097 843 | 74,8 | 51,6 |
| 27 | tř. 5 + tř. 6 | Výdaje statutárního města Brna celkem (ř.20 + ř.26) | 17 181 042 | 19 245 287 | 16 425 641 | 95,6 | 85,3 | 15 275 817 | 16 476 808 | 15 416 276 | 100,9 | 93,6 | 3 811 477 | 5 039 475 | 3 267 906 | 85,7 | 64,8 |

| č.ř. | položka třída | FINANCOVÁNÍ | statutární město Brno | | | | | město | | | | | městské části | | | | |
|------|---------------|--|-----------------------|-------------------|-----------------|--------|--------|--------------------|-------------------|-----------------|--------|--------|--------------------|-------------------|-----------------|--------|--------|
| | | | Schválený rozpočet | Upravený rozpočet | Skutečnost | % S/SR | % S/UR | Schválený rozpočet | Upravený rozpočet | Skutečnost | % S/SR | % S/UR | Schválený rozpočet | Upravený rozpočet | Skutečnost | % S/SR | % S/UR |
| 1 | 8113 | Krátkodobé přijaté půjčené prostředky | 1 410 310 | | | | | 1 410 310 | | | | | | | | | |
| 2 | 8115, 890x | Změna stavu krátkodobých prostředků na bankovních účtech | 1 360 456 | 2 174 941 | -339 622 | | | 408 188 | 605 792 | -225 069 | | | 952 268 | 1 569 149 | -114 553 | | |
| 3 | 8117-8118 | Aktivní krátkodobé operace řízení likvidity | | | -35 000 | | | | | | | | | | -35 000 | | |
| 4 | 8124 | Uhrazené splátky dlouhodobých přijatých půjčených prostředků | -27 308 | -27 308 | -27 307 | 100,0 | 100,0 | | | | | | -27 308 | -27 308 | -27 307 | 100,0 | 100,0 |
| 5 | 8127-8128 | Aktivní dlouhodobé operace řízení likvidity | | | | | | | | | | | | | | | |
| 6 | 8224 | Uhrazené splátky dlouhodobých přijatých půjčených prostředků - EIB | -310 527 | -310 527 | -310 526 | 100,0 | 100,0 | -310 527 | -310 527 | -310 526 | 100,0 | 100,0 | | | | | |
| 7 | tř. 8 | Financování statutárního města Brna celkem (ř.1 až ř.6) | 2 432 931 | 1 837 106 | -712 455 | | | 1 507 971 | 295 265 | -535 595 | | | 924 960 | 1 541 841 | -176 860 | | |

| č.ř. | třída | PŘEHLED HOSPODAŘENÍ | statutární město Brno | | | | | město | | | | | městské části | | | | |
|------|----------------|---------------------------------------|-----------------------|-------------------|------------|--------|--------|--------------------|-------------------|------------|--------|--------|--------------------|-------------------|------------|--------|--------|
| | | | Schválený rozpočet | Upravený rozpočet | Skutečnost | % S/SR | % S/UR | Schválený rozpočet | Upravený rozpočet | Skutečnost | % S/SR | % S/UR | Schválený rozpočet | Upravený rozpočet | Skutečnost | % S/SR | % S/UR |
| 1 | tř. 1 až tř. 4 | Příjmy celkem | 14 748 111 | 17 408 181 | 17 138 096 | 116,2 | 98,4 | 13 767 846 | 16 181 543 | 15 951 871 | 115,9 | 98,6 | 2 886 517 | 3 497 634 | 3 444 766 | 119,3 | 98,5 |
| 2 | tř. 5 a tř. 6 | Výdaje celkem | 17 181 042 | 19 245 287 | 16 425 641 | 95,6 | 85,3 | 15 275 817 | 16 476 808 | 15 416 276 | 100,9 | 93,6 | 3 811 477 | 5 039 475 | 3 267 906 | 85,7 | 64,8 |
| 3 | | Saldo příjmů a výdajů (ř.1 mínus ř.2) | -2 432 931 | -1 837 106 | 712 455 | | | -1 507 971 | -295 265 | 535 595 | | | -924 960 | -1 541 841 | 176 860 | | |
| 4 | tř. 8 | Financování | 2 432 931 | 1 837 106 | -712 455 | | | 1 507 971 | 295 265 | -535 595 | | | 924 960 | 1 541 841 | -176 860 | | |

x) konsolidace na úrovni statutárního města Brna

Přehled transferů mezi městem a městskými částmi

Skutečnost k 31.12.2021

Jedná se o převody finančních prostředků, které se konsolidují na úrovni statutárního města Brna

v tis. Kč

| položky | STATUTÁRNÍ MĚSTO BRNO | transfery | |
|------------|--|---------------------|------------|
| | | mezi městem a MČ *) | mezi MČ *) |
| | PŘÍJMY | | |
| část 4137 | Přijaté splátky zápůjček | 58 511 | |
| 4137, 4251 | Přijaté transfery a zápůjčky | 2 199 497 | 533 |
| | Příjmy celkem | 2 258 008 | 533 |
| | VÝDAJE | | |
| část 5347 | Splátky zápůjček | 58 511 | |
| 5347, 6363 | Poskytnuté transfery a zápůjčky | 2 199 497 | 533 |
| | Výdaje celkem | 2 258 008 | 533 |
| | Saldo příjmů a výdajů (výsledek konsolidace celkem) | | |

*) konsolidace na úrovni statutárního města Brna

v tis. Kč

| položky | MĚSTO | transfery mezi městem a MČ |
|------------|--|----------------------------|
| | PŘÍJMY | |
| část 4137 | Přijaté splátky zápůjček, poskytnutých městským částem | 58 511 |
| 4137, 4251 | Přijaté transfery od městských částí | 35 094 |
| | Příjmy celkem | 93 605 |
| | VÝDAJE | |
| 5347, 6363 | Poskytnuté transfery městským částem | 2 164 403 |
| | Výdaje celkem | 2 164 403 |
| | Saldo příjmů a výdajů | -2 070 798 |

v tis. Kč

| položky | MĚSTSKÉ ČÁSTI | transfery | |
|------------|---|------------------|------------|
| | | mezi městem a MČ | mezi MČ |
| | PŘÍJMY | | |
| část 4137 | Přijaté zápůjčky od města | | |
| 4137, 4251 | Přijaté transfery od města a jiných městských částí | 2 164 403 | 533 |
| | Příjmy celkem | 2 164 403 | 533 |
| | VÝDAJE | | |
| část 5347 | Splátky zápůjček městu | 58 511 | |
| 5347,6363 | Poskytnuté transfery městu a jiným městským částem | 35 094 | 533 |
| | Výdaje celkem | 93 605 | 533 |
| | Saldo příjmů a výdajů | 2 070 798 | |

Bilance zdrojů a výdajů statutárního města Brna (v tis. Kč)

Plnění rozpočtu k 31.12.2021

| č.ř. | položka podskupení třída | PŘÍJMY | statutární město Brno | | | | | |
|------|--------------------------------|--|-----------------------|----------------------------|---------------------------|----------------------------|--------------|--------------|
| | | | Skutečnost 2020 | Schválený rozpočet 2021 | Upravený rozpočet 2021 | Skutečnost k 31.12.2021 | % S/SR | % S/UR |
| 1 | 1111 | Daň z příjmů fyzických osob placená plátcí | 2 600 672 | 1 910 000 | 1 900 000 | 1 934 912 | 101,3 | 101,8 |
| 2 | 1112 | Daň z příjmů fyzických osob placená poplatníky | 39 966 | 20 000 | 90 000 | 120 248 | 601,2 | 133,6 |
| 3 | 1113 | Daň z příjmů fyzických osob vybíraná srážkou | 243 855 | 200 000 | 290 000 | 311 814 | 155,9 | 107,5 |
| 4 | 1121 | Daň z příjmů právnických osob | 1 825 245 | 1 490 000 | 2 720 000 | 2 631 002 | 176,6 | 96,7 |
| 5 | 1211 | Daň z přidané hodnoty | 5 005 803 | 5 130 000 | 5 750 000 | 5 882 839 | 114,7 | 102,3 |
| 6 | 1511 | Daň z nemovitých věcí | 248 486 | 250 000 | 250 000 | 253 176 | 101,3 | 101,3 |
| 7 | | Daňové výnosy (ř.1 až ř.6) | 9 964 027 | 9 000 000 | 11 000 000 | 11 133 991 | 123,7 | 101,2 |
| 8 | 1122 | Daň z příjmů právnických osob za obce - VHČ | 176 868 | 97 211 | 238 438 | 238 438 | 245,3 | 100,0 |
| 9 | 1122 | Daň z příjmů právnických osob za obce - rozpočtová činnost | 151 323 | 265 589 | 149 392 | 149 391 | 56,2 | 100,0 |
| 10 | 133x | Poplatky a odvody v oblasti životního prostředí | 1 300 | 915 | 915 | 2 963 | 323,8 | 323,8 |
| 11 | 134x | Místní poplatky z vybraných činností a služeb | 300 162 | 282 993 | 280 853 | 309 554 | 109,4 | 110,2 |
| 12 | 135x | Ostatní odvody z vybraných činností a služeb | 3 416 | 4 300 | 4 300 | 4 382 | 101,9 | 101,9 |
| 13 | 1361 | Správní poplatky | 71 939 | 83 346 | 83 882 | 85 162 | 102,2 | 101,5 |
| 14 | 138x | Daně, poplatky a jiná obdobná peněžitá plnění v oblasti hazardních her | 82 339 | 63 000 | 63 000 | 113 125 | 179,6 | 179,6 |
| 15 | tř. 1 | Daňové příjmy celkem (ř.7 až ř.14) | 10 751 374 | 9 797 354 | 11 820 780 | 12 037 006 | 122,9 | 101,8 |
| 16 | 211x | Příjmy z vlastní činnosti | 118 663 | 138 066 | 140 142 | 117 423 | 85,0 | 83,8 |
| 17 | 212x | Odvody přebytků organizací s přímým vztahem | 120 680 | 129 452 | 101 015 | 101 303 | 78,3 | 100,3 |
| 18 | 213x | Příjmy z pronájmu majetku | 278 820 | 267 424 | 253 940 | 243 768 | 91,2 | 96,0 |
| 19 | 214x | Výnosy z finančního majetku | 63 536 | 213 950 | 214 251 | 210 698 | 98,5 | 98,3 |
| 20 | 221x | Přijaté sankční platby | 61 895 | 55 038 | 58 205 | 68 953 | 125,3 | 118,5 |
| 21 | 2 mimo výše uved. | Jiné nedaňové příjmy | 273 776 | 172 156 | 214 518 | 317 633 | 184,5 | 148,1 |
| 22 | tř. 2 | Nedaňové příjmy celkem (ř.16 až ř.21) | 917 370 | 976 086 | 982 071 | 1 059 778 | 108,6 | 107,9 |
| 23 | 311x | Příjmy z prodeje dlouhodobého majetku - bytové domy a pozemky | 133 073 | 280 500 | 280 500 | 132 413 | 47,2 | 47,2 |
| 24 | 311x mimo výše uved. | Příjmy z prodeje dlouhodobého majetku - ostatní | 103 602 | 230 200 | 230 670 | 197 533 | 85,8 | 85,6 |
| 25 | 312x | Ostatní kapitálové příjmy | 48 | 5 | 85 | 26 019 | 520 380,0 | 30 610,6 |
| 26 | 320x | Příjmy z prodeje dlouhodobého finančního majetku | | 1 200 000 | | | | |
| 27 | tř. 3 | Kapitálové příjmy celkem (ř.23 až ř.26) | 236 723 | 1 710 705 | 511 255 | 355 965 | 20,8 | 69,6 |
| 28 | | Vlastní příjmy celkem (ř.15 + ř.22 + ř.27) | 11 905 467 | 12 484 145 | 13 314 106 | 13 452 749 | 107,8 | 101,0 |
| 29 | 4111 | Neinv. přijaté transfery z všeobecné pokladní správy státního rozpočtu | 490 154 | | 171 360 | 171 360 | | 100,0 |
| 30 | 4112 | Neinvestiční přijaté transfery v rámci souhrnného dotačního vztahu | 374 272 | 398 103 | 398 103 | 398 103 | 100,0 | 100,0 |
| 31 | 4113 | Neinvestiční přijaté transfery ze státních fondů | 3 697 | 3 894 | 3 894 | 3 894 | | 100,0 |
| 32 | 4116 | Ostatní neinvestiční přijaté transfery ze státního rozpočtu | 585 603 | 3 017 | 704 094 | 703 330 | 23 312,2 | 99,9 |
| 33 | 4118 | Neinvestiční převody z Národního fondu | | | 1 952 | 1 952 | | 100,0 |
| 34 | 4121 | Neinvestiční přijaté transfery od obcí | 61 | 84 | 84 | 59 | 70,2 | 70,2 |
| 35 | 4122 | Neinvestiční přijaté transfery od krajů | 476 765 | | 530 164 | 530 164 | | 100,0 |
| 36 | 4131 | Převody z vlastních fondů hospodářské (podnikatelské) činnosti | 1 332 503 | 1 845 362 | 1 952 312 | 1 532 629 | 83,1 | 78,5 |
| 37 | 4132 | Převody z ostatních vlastních fondů | 23 094 | | 4 958 | 23 262 | | 469,2 |
| 38 | 4152+4153 | Neinvestiční přijaté transfery od mezinárodních institucí + EU | 3 147 | | 272 | 271 | | 99,6 |
| 39 | sk.41 | Neinvestiční přijaté transfery celkem (ř.29 až ř.38) | 3 289 296 | 2 246 566 | 3 767 193 | 3 365 024 | 149,8 | 89,3 |
| 40 | 4213 | Investiční přijaté transfery ze státních fondů | 130 850 | | 172 313 | 172 313 | | 100,0 |
| 41 | 4216 | Ostatní investiční přijaté transfery ze státního rozpočtu | 350 274 | 17 400 | 128 389 | 121 830 | | 94,9 |
| 42 | 4222+4232 | Investiční přijaté transfery od krajů a mezinárodních institucí | 3 402 | | 26 180 | 26 180 | | 100,0 |
| 43 | sk.42 | Investiční přijaté transfery celkem (ř.40 až ř.42) | 484 526 | 17 400 | 326 882 | 320 323 | | 98,0 |
| 44 | tř. 4 | Přijaté transfery celkem (ř.39 + ř.43) | 3 773 822 | 2 263 966 | 4 094 075 | 3 685 347 | 162,8 | 90,0 |
| 45 | tř. 1 až tř. 4 | Příjmy statutárního města Brna celkem (ř.28 + ř.44) | 15 679 289 | 14 748 111 | 17 408 181 | 17 138 096 | 116,2 | 98,4 |

| č.ř. | položka podseskupení třída | VÝDAJE | statutární město Brno | | | | | |
|------|----------------------------------|--|-----------------------|----------------------------|---------------------------|----------------------------|--------------|-------------|
| | | | Skutečnost 2020 | Schválený rozpočet 2021 | Upravený rozpočet 2021 | Skutečnost k 31.12.2021 | % S/SR | % S/UR |
| 1 | 501x | Platy | 1 490 282 | 1 343 232 | 1 451 956 | 1 322 148 | 98,4 | 91,1 |
| 2 | 502x | Ostatní platby za provedenou práci | 196 571 | 175 737 | 207 964 | 184 440 | 105,0 | 88,7 |
| 3 | 503x | Povinné pojistné placené zaměstnavatelem | 554 768 | 509 909 | 547 852 | 490 945 | 96,3 | 89,6 |
| 4 | 514x | Úroky a ostatní finanční výdaje | 54 534 | 99 530 | 101 677 | 51 921 | 52,2 | 51,1 |
| 5 | 516x | Nákup služeb | 1 801 314 | 2 142 939 | 2 148 163 | 1 876 556 | 87,6 | 87,4 |
| 6 | 5171 | Opravy a udržování | 793 292 | 680 635 | 945 558 | 763 564 | 112,2 | 80,8 |
| 7 | 5193 | Výdaje na dopravní územní obslužnost - DPmB | 2 100 000 | 2 139 000 | 2 139 000 | 2 139 000 | 100,0 | 100,0 |
| 8 | 521x | Neinvestiční transfery podnikatelským subjektům | 216 669 | 125 788 | 246 289 | 244 892 | 194,7 | 99,4 |
| 9 | 522x | Neinvestiční transfery neziskovým a podobným organizacím | 466 676 | 419 146 | 419 951 | 415 346 | 99,1 | 98,9 |
| 10 | 5321 | Neinvestiční transfery obcím | 1 007 | 15 | 506 | 506 | 3 373,3 | 100,0 |
| 11 | 5331 | Neinvestiční příspěvky zřízeným příspěvkovým organizacím | 2 561 151 | 2 535 990 | 2 562 182 | 2 557 218 | 100,8 | 99,8 |
| 12 | 533x mimo 5331 | Neinvestiční transfery příspěvkovým a podobným organizacím | 799 668 | 36 915 | 1 081 478 | 1 080 850 | 2 927,9 | 99,9 |
| 13 | část 5365 | Daň z příjmů právnických osob za obce - rozpočtová činnost | 151 323 | 265 589 | 149 392 | 149 391 | 56,2 | 100,0 |
| 14 | 5364, 5366 | Výdaje z fin. vypořádání předchozího roku mezi státem, krajem a obcemi | 13 677 | | 13 610 | 13 603 | | 99,9 |
| 15 | 5901 | Rezervy rozpočtu | | 93 010 | 145 702 | | | |
| 16 | část 5909 | Použití dle zásad pro zapojení finančních prostředků FBV | | 55 000 | 53 935 | | | |
| 17 | 5 mimo výše uved. | Ostatní běžné výdaje | 548 886 | 626 791 | 815 136 | 476 377 | 76,0 | 58,4 |
| 18 | tř. 5 | Běžné výdaje celkem (ř.1 až ř.17) | 11 749 818 | 11 249 226 | 13 030 351 | 11 766 757 | 104,6 | 90,3 |
| 19 | 631x | Investiční transfery podnikatelským subjektům | 551 759 | 258 000 | 570 197 | 566 690 | 219,6 | 99,4 |
| 20 | 632x | Investiční transfery neziskovým a podobným organizacím | 35 631 | 530 | 14 907 | 6 125 | 1 155,7 | 41,1 |
| 21 | 6351 | Investiční transfery zřízeným příspěvkovým organizacím | 173 995 | 108 047 | 157 496 | 154 497 | 143,0 | 98,1 |
| 22 | 6 mimo výše uved. | Ostatní kapitálové výdaje | 4 973 719 | 5 565 239 | 5 472 336 | 3 931 572 | 70,6 | 71,8 |
| 23 | tř. 6 | Kapitálové výdaje celkem (ř.19 až ř.22) | 5 735 104 | 5 931 816 | 6 214 936 | 4 658 884 | 78,5 | 75,0 |
| 24 | tř. 5 + tř. 6 | Výdaje statutárního města Brna celkem (ř.18 + ř.23) | 17 484 922 | 17 181 042 | 19 245 287 | 16 425 641 | 95,6 | 85,3 |

| č.ř. | položka třída | FINANCOVÁNÍ | statutární město Brno | | | | | |
|------|------------------|--|-----------------------|----------------------------|---------------------------|----------------------------|-----------|-----------|
| | | | Skutečnost 2020 | Schválený rozpočet 2021 | Upravený rozpočet 2021 | Skutečnost k 31.12.2021 | % S/SR | % S/UR |
| 1 | 8113 | Krátkodobé přijaté půjčené prostředky | | 1 410 310 | | | | |
| 2 | 8115, 890x | Změna stavu krátkodobých prostředků na bankovních účtech | 2 127 097 | 1 360 456 | 2 174 941 | -339 622 | | |
| 3 | 81x7-81x8 | Aktivní krátkodobé a dlouhodobé operace řízení likvidity | 20 336 | | | -35 000 | | |
| 4 | 8124 | Uhrazené splátky dlouhodobých přijatých půjčených prostředků | -31 274 | -27 308 | -27 308 | -27 307 | 100,0 | 100,0 |
| 5 | 8224 | Uhrazené splátky dlouhodobých přijatých půjčených prostředků - EIB | -310 526 | -310 527 | -310 527 | -310 526 | 100,0 | 100,0 |
| 6 | tř. 8 | Financování statutárního města Brna celkem (ř.1 až ř.5) | 1 805 633 | 2 432 931 | 1 837 106 | -712 455 | | |

| č.ř. | třída | PŘEHLED HOSPODAŘENÍ | statutární město Brno | | | | | |
|------|----------------|---------------------------------------|-----------------------|----------------------------|---------------------------|----------------------------|-----------|-----------|
| | | | Skutečnost 2020 | Schválený rozpočet 2021 | Upravený rozpočet 2021 | Skutečnost k 31.12.2021 | % S/SR | % S/UR |
| 1 | tř. 1 až tř. 4 | Příjmy celkem | 15 679 289 | 14 748 111 | 17 408 181 | 17 138 096 | 116,2 | 98,4 |
| 2 | tř. 5 a tř. 6 | Výdaje celkem | 17 484 922 | 17 181 042 | 19 245 287 | 16 425 641 | 95,6 | 85,3 |
| 3 | | Saldo příjmů a výdajů (ř.1 mínus ř.2) | -1 805 633 | -2 432 931 | -1 837 106 | 712 455 | | |
| 4 | tř. 8 | Financování | 1 805 633 | 2 432 931 | 1 837 106 | -712 455 | | |

Vývoj celostátního inkasa daní z příjmů a DPH v České republice v letech 2014 - 2021

v mld. Kč

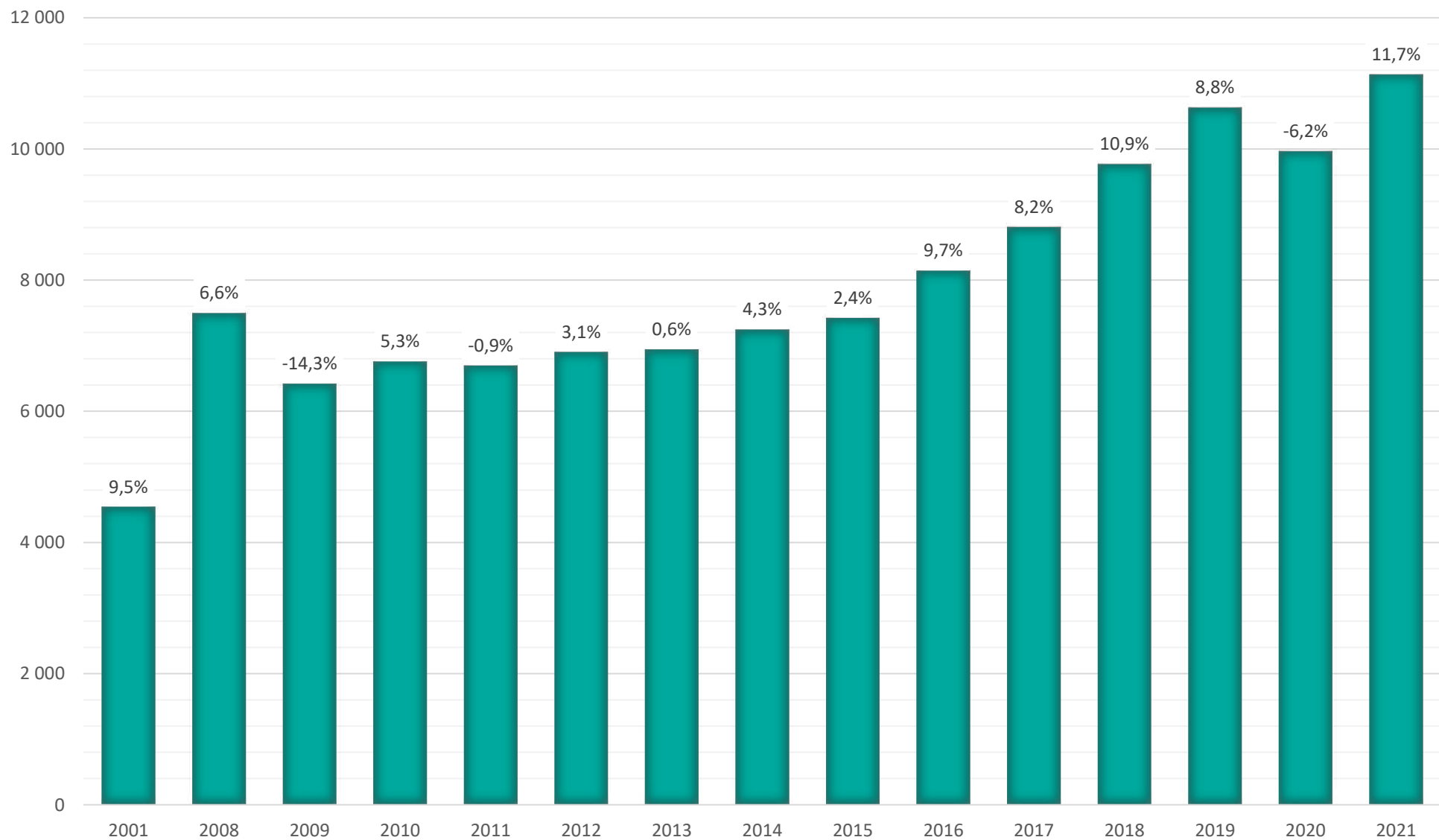
| Druh daně | Sk 2014 | Sk 2015 | Sk 2016 | Sk 2017 | Sk 2018 | Sk 2019 | Sk 2020 | Sk 2021 | % 2015 2014 | % 2016 2015 | % 2017 2016 | % 2018 2017 | % 2019 2018 | % 2020 2019 | % 2021 2020 |
|---|---------------|---------------|---------------|---------------|---------------|---------------|---------------|---------------|-------------------|-------------------|-------------------|-------------------|-------------------|-------------------|-------------------|
| Daň z příjmů fyz. osob placená plátcí | 130,87 | 136,13 | 149,39 | 169,24 | 193,68 | 216,29 | 204,93 | 138,47 | 4,0 | 9,7 | 13,3 | 14,4 | 11,7 | -5,3 | -32,4 |
| Daň z příjmů fyz. osob placená poplatníky | 1,13 | 2,50 | 6,85 | 7,62 | 7,84 | 9,89 | 5,74 | 9,63 | 121,1 | 174,2 | 11,2 | 2,9 | 26,1 | -42,0 | 67,8 |
| Daň z příjmů fyz. osob vybíraná srážkou | 14,80 | 15,73 | 16,14 | 15,97 | 18,38 | 20,46 | 21,06 | 24,52 | 6,3 | 2,6 | -1,1 | 15,1 | 11,3 | 2,9 | 16,4 |
| Daň z příjmů právnických osob | 132,40 | 147,51 | 164,72 | 170,65 | 174,01 | 182,90 | 160,55 | 200,57 | 11,4 | 11,7 | 3,6 | 2,0 | 5,1 | -12,2 | 24,9 |
| Daň z přidané hodnoty | 322,88 | 331,84 | 349,72 | 381,68 | 413,30 | 431,58 | 426,45 | 463,68 | 2,8 | 5,4 | 9,1 | 8,3 | 4,4 | -1,2 | 8,7 |
| CELKEM | 602,08 | 633,70 | 686,82 | 745,16 | 807,21 | 861,12 | 818,73 | 836,86 | 5,3 | 8,4 | 8,5 | 8,3 | 6,7 | -4,9 | 2,2 |

Zdroj: Ministerstvo financí ČR

Meziroční vývoj daňových výnosů a plnění rozpočtu daňových výnosů statutárního města Brna v letech 2016-2021 (v mil. Kč)

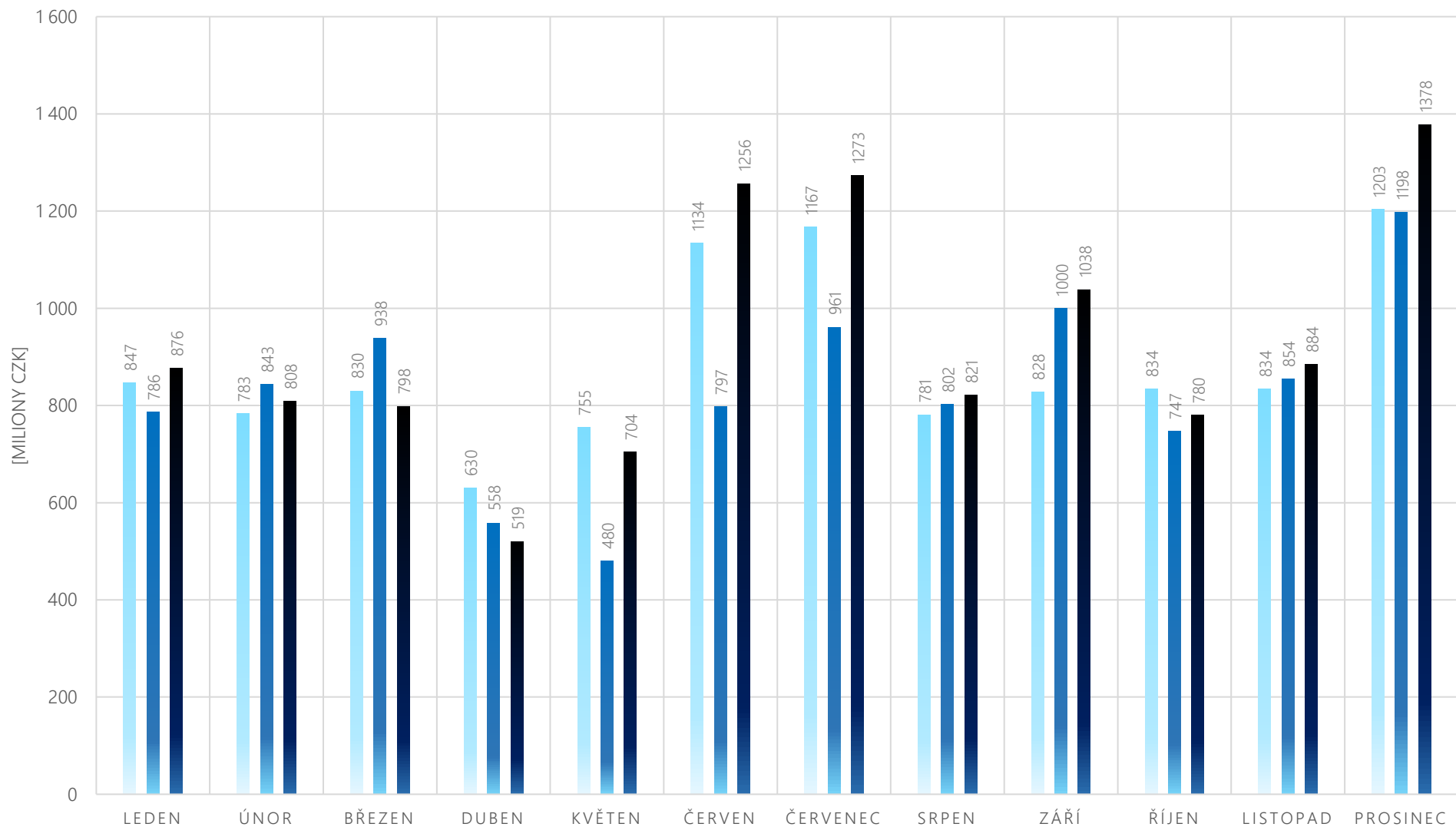
| | Skutečnost 2016 | Skutečnost 2017 | Skutečnost 2018 | Skutečnost 2019 | Skutečnost 2020 | Schválený rozpočet 2021 | Upravený rozpočet 2021 | Skutečnost 2021 | Sk 2021 Sk 2020 | Sk 2021 UR 2021 |
|--|--------------------|--------------------|--------------------|--------------------|--------------------|----------------------------|---------------------------|--------------------|--------------------|--------------------|
| Daň z příjmů fyzických osob placená plátcí | 1 916,4 | 2 164,4 | 2 450,7 | 2 753,7 | 2 600,7 | 1 910,0 | 1 900,0 | 1 934,9 | 74,4% | 101,8% |
| Daň z příjmů fyzických osob placená poplatníky | 176,9 | 57,5 | 54,2 | 71,6 | 40,0 | 20,0 | 90,0 | 120,2 | 300,9% | 133,6% |
| Daň z příjmů fyzických osob vybíraná srážkou | 191,9 | 190,8 | 214,0 | 241,6 | 243,9 | 200,0 | 290,0 | 311,8 | 127,9% | 107,5% |
| Daň z příjmů právnických osob | 1 983,0 | 2 031,9 | 1 965,1 | 2 250,1 | 1 825,2 | 1 490,0 | 2 720,0 | 2 631,0 | 144,1% | 96,7% |
| Daň z přidané hodnoty | 3 634,1 | 4 119,1 | 4 838,1 | 5 064,9 | 5 005,8 | 5 130,0 | 5 750,0 | 5 882,8 | 117,5% | 102,3% |
| Daň z nemovitých věcí | 240,1 | 245,1 | 246,1 | 245,9 | 248,5 | 250,0 | 250,0 | 253,2 | 101,9% | 101,3% |
| CELKEM | 8 142,4 | 8 808,8 | 9 768,3 | 10 627,8 | 9 964,0 | 9 000,0 | 11 000,0 | 11 134,0 | 111,7% | 101,2% |

VÝVOJ DAŇOVÝCH VÝNOSŮ STATUTÁRNÍHO MĚSTA BRNA (MIL. KČ)



MEZIROČNÍ VÝVOJ DAŇOVÝCH VÝNOSŮ STATUTÁRNÍHO MĚSTA BRNA V LETECH 2019,2020,2021 MĚSÍČNÍ INKASO

■ 2019 ■ 2020 ■ 2021



PŘÍJMY STATUTÁRNÍHO MĚSTA BRNA k 31. 12. 2021 - rekapitulace podle druhů příjmů a podle oddílů

| TŘÍDA | NÁZEV TŘÍDY | SR 2021 | UR k 31.12.2021 | Sk k 31.12.2021 | % S/UR |
|-------|--------------------|-------------------|-------------------|-------------------|-------------|
| 1 | DAŇOVÉ PŘÍJMY | 9 797 354 | 11 820 780 | 12 037 006 | 101,8 |
| 2 | NEDAŇOVÉ PŘÍJMY | 976 086 | 982 071 | 1 059 778 | 107,9 |
| 3 | KAPITÁLOVÉ PŘÍJMY | 1 710 705 | 511 255 | 355 965 | 69,6 |
| 4 | PŘIJATÉ TRANSFERY | 2 263 966 | 4 094 075 | 3 685 347 | 90,0 |
| | C E L K E M | 14 748 111 | 17 408 181 | 17 138 096 | 98,4 |

| ODDÍL | NÁZEV ODDÍLU | nedaňové příjmy | | | | kapitálové příjmy | | | | nedaňové a kapitálové příjmy celkem | | | |
|---------|--|-----------------|-----------------|------------------|--------------|-------------------|-----------------|-----------------|-------------|-------------------------------------|------------------|------------------|-------------|
| | | SR 2021 | UR k 31.12.2021 | Sk k 31.12.2021 | % S/UR | SR 2021 | UR k 31.12.2021 | Sk k 31.12.2021 | % S/UR | SR 2021 | UR k 31.12.2021 | Sk k 31.12.2021 | % S/UR |
| - | Přijaté splátky zápůjček | 80 103 | 80 103 | 77 992 | 97,4 | | | | | 80 103 | 80 103 | 77 992 | 97,4 |
| 10 | Zemědělství a lesní hospodářství | 22 338 | 23 855 | 24 341 | 102,0 | | | 4 | | 22 338 | 23 855 | 24 345 | 102,1 |
| 21 | Průmysl, stavebnictví, obchod a služby | 3 887 | 5 022 | 4 168 | 83,0 | | | | | 3 887 | 5 022 | 4 168 | 83,0 |
| 22 | Doprava | 129 873 | 129 982 | 175 136 | 134,7 | | | 14 208 | | 129 873 | 129 982 | 189 344 | 145,7 |
| 23 | Vodní hospodářství | 100 | 100 | 12 933 | 12 933,0 | | | | | 100 | 100 | 12 933 | 12 933,0 |
| 24 | Spoje | 190 | 180 | 168 | 93,3 | | | | | 190 | 180 | 168 | 93,3 |
| 31 a 32 | Vzdělávání | 20 668 | 27 428 | 27 951 | 101,9 | | | | | 20 668 | 27 428 | 27 951 | 101,9 |
| 33 | Kultura, církvě a sdělovací prostředky | 122 425 | 94 199 | 94 186 | 100,0 | | | 204 | | 122 425 | 94 199 | 94 390 | 100,2 |
| 34 | Tělovýchova a zájmová činnost | 5 396 | 9 532 | 9 432 | 99,0 | | | 80 | 80 | 5 396 | 9 612 | 9 512 | 99,0 |
| 35 | Zdravotnictví | 25 825 | 11 803 | 12 825 | 108,7 | | | | | 25 825 | 11 803 | 12 825 | 108,7 |
| 36 | Bydlení, komunální služby a územní rozvoj | 233 048 | 247 124 | 255 329 | 103,3 | 510 505 | 510 505 | 340 611 | 66,7 | 743 553 | 757 629 | 595 940 | 78,7 |
| 37 | Ochrana životního prostředí | 32 992 | 34 345 | 51 004 | 148,5 | 100 | 100 | 30 | 30,0 | 33 092 | 34 445 | 51 034 | 148,2 |
| 38 | Ostatní výzkum a vývoj | 4 000 | 4 000 | 4 763 | 119,1 | | | | | 4 000 | 4 000 | 4 763 | 119,1 |
| 39 | Ostatní činnosti související se službami pro obyvatelstvo | | 4 | 55 | 1 375,0 | | | 44 | | | 4 | 99 | 2 475,0 |
| 41 | Dávky a podpory v sociálním zabezpečení | | 4 | 10 | 250,0 | | | | | | 4 | 10 | 250,0 |
| 43 | Sociální péče a pomoc a spol. činnosti v soc. zabez. a pol. zam. | 1 444 | 5 548 | 6 723 | 121,2 | | | 20 | | 1 444 | 5 548 | 6 743 | 121,5 |
| 52 | Civilní připravenost na krizové stavy | | | 281 | | | | | | | | 281 | |
| 53 | Bezpečnost a veřejný pořádek | 27 627 | 27 786 | 20 381 | 73,3 | 100 | 100 | 264 | 264,0 | 27 727 | 27 886 | 20 645 | 74,0 |
| 55 | Požární ochrana a integrovaný záchranný systém | 161 | 223 | 818 | 366,8 | | | 470 | 100,0 | 161 | 693 | 1 288 | 185,9 |
| 61 | Státní správa a územní samospráva | 53 321 | 44 913 | 48 186 | 107,3 | | | 30 | | 53 321 | 44 913 | 48 216 | 107,4 |
| 62 | Jiné veřejné služby a činnosti | 30 | 30 | 440 | 1 466,7 | | | | | 30 | 30 | 440 | 1 466,7 |
| 63 | Finanční operace | 212 658 | 213 000 | 209 754 | 98,5 | 1 200 000 | | | | 1 412 658 | 213 000 | 209 754 | 98,5 |
| 64 | Ostatní činnosti | | 22 890 | 22 902 | 100,1 | | | | | | 22 890 | 22 902 | 100,1 |
| | C E L K E M | 976 086 | 982 071 | 1 059 778 | 107,9 | 1 710 705 | 511 255 | 355 965 | 69,6 | 2 686 791 | 1 493 326 | 1 415 743 | 94,8 |

Pozn.: Na daňové příjmy, část přijatých transferů a přijaté splátky zápůjček se nevztahuje funkční členění (tj. členění na oddíly) rozpočtové skladby

Plnění rozpočtu daňových příjmů a přijatých transferů statutárním městem Brnem k 31. 12. 2021 (v tis. Kč)

Členěno dle položek rozpočtové skladby¹⁾

| třída | seskupení | položka | § | název položky | SR 2021 | UR k 31.12.2021 | Sk k 31.12.2021 | % S/UR |
|----------|-----------|---------|------|--|------------------|-------------------|-------------------|--------------|
| 1 | 11 | 1111 | | Daň z příjmů fyzických osob placená plátcí | 1 910 000 | 1 900 000 | 1 934 912 | 101,8 |
| 1 | 11 | 1112 | | Daň z příjmů fyzických osob placená poplatníky | 20 000 | 90 000 | 120 248 | 133,6 |
| 1 | 11 | 1113 | | Daň z příjmů fyzických osob vybíraná srážkou | 200 000 | 290 000 | 311 814 | 107,5 |
| 1 | 11 | 1121 | | Daň z příjmů právnických osob | 1 490 000 | 2 720 000 | 2 631 002 | 96,7 |
| 1 | 11 | 1122 | | Daň z příjmů právnických osob za obce | 362 800 | 387 830 | 387 829 | 100,0 |
| 1 | 11 | | | Daně z příjmů | 3 982 800 | 5 387 830 | 5 385 805 | 100,0 |
| 1 | 12 | 1211 | | Daň z přidané hodnoty | 5 130 000 | 5 750 000 | 5 882 839 | 102,3 |
| 1 | 12 | | | Daně ze zboží a služeb v tuzemsku | 5 130 000 | 5 750 000 | 5 882 839 | 102,3 |
| 1 | 13 | 1334 | | Odvody za odnětí půdy ze zemědělského půdního fondu | 900 | 900 | 2 950 | 327,8 |
| 1 | 13 | 1335 | | Poplatky za odnětí pozemků plnění funkcí lesa | 15 | 15 | 13 | 86,7 |
| 1 | 13 | 1340 | | Poplatek za provoz systému - komunální odpad | 213 336 | 217 051 | 238 646 | 109,9 |
| 1 | 13 | 1341 | | Poplatek ze psů | 10 128 | 10 556 | 10 734 | 101,7 |
| 1 | 13 | 1342 | | Poplatek z pobytu | 6 317 | 1 667 | 1 770 | 106,2 |
| 1 | 13 | 1343 | | Poplatek za užívání veřejného prostranství | 51 652 | 49 998 | 57 161 | 114,3 |
| 1 | 13 | 1344 | | Poplatek ze vstupného | 1 560 | 1 561 | 1 223 | 78,3 |
| 1 | 13 | 1349 | | Zrušené místní poplatky | | 20 | 20 | 100,0 |
| 1 | 13 | 1353 | | Příjmy za zkoušky z odborné způsobilosti od žadatelů o řídičská oprávnění | 4 000 | 4 000 | 3 976 | 99,4 |
| 1 | 13 | 1356 | | Příjmy úhrad za dobývání nerostů a poplatků za geologické práce | 300 | 300 | 328 | 109,3 |
| 1 | 13 | 1359 | | Ostatní odvody z vybraných činností a služeb | | | 78 | |
| 1 | 13 | 1361 | | Správní poplatky | 83 346 | 83 882 | 85 162 | 101,5 |
| 1 | 13 | 1381 | | Daň z hazardních her s výjimkou dílčí daně z technických her | 60 000 | 60 000 | 86 795 | 144,7 |
| 1 | 13 | 1382 | | Zrušený odvod z loterií apod. her kromě z výherních hracích přístrojů | | | 4 | |
| 1 | 13 | 1383 | | Zrušený odvod z výherních hracích přístrojů | | | 2 760 | |
| 1 | 13 | 1385 | | Dílčí daň z technických her | 3 000 | 3 000 | 23 566 | 785,5 |
| 1 | 13 | | | Daně a poplatky z vybraných činností a služeb | 434 554 | 432 950 | 515 186 | 119,0 |
| 1 | 15 | 1511 | | Daň z nemovitých věcí | 250 000 | 250 000 | 253 176 | 101,3 |
| 1 | 15 | | | Majetkové daně | 250 000 | 250 000 | 253 176 | 101,3 |
| 1 | | | | Daňové příjmy celkem | 9 797 354 | 11 820 780 | 12 037 006 | 101,8 |
| 4 | 41 | 4111 | | Neinvestiční přijaté transfery z všeobecné pokladní správy státního rozpočtu | | 171 360 | 171 360 | 100,0 |
| 4 | 41 | 4112 | | Neinvestiční přijaté transfery ze SR v rámci souhrnného dotačního vztahu | 398 103 | 398 103 | 398 103 | 100,0 |
| 4 | 41 | 4113 | | Neinvestiční přijaté transfery ze státních fondů | | 3 894 | 3 894 | 100,0 |
| 4 | 41 | 4116 | | Ostatní neinvestiční přijaté transfery ze státního rozpočtu | 3 017 | 704 094 | 703 330 | 99,9 |
| 4 | 41 | 4118 | | Neinvestiční převody z Národního fondu | | 1 952 | 1 952 | 100,0 |
| 4 | 41 | 4121 | | Neinvestiční přijaté transfery od obcí z jiného okresu či kraje | 84 | 84 | 59 | 70,2 |
| 4 | 41 | 4122 | | Neinvestiční přijaté transfery od krajů | | 530 164 | 530 164 | 100,0 |
| 4 | 41 | 4131 | 6330 | Převody z vlastních fondů hospodářské (podnikatelské) činnosti | 1 845 362 | 1 952 312 | 1 532 629 | 78,5 |
| 4 | 41 | 4132 | 6330 | Převody z ostatních vlastních fondů | | 4 958 | 23 262 | 469,2 |
| 4 | 41 | 4152 | | Neinvestiční přijaté transfery od mezinárodních institucí | | 272 | 271 | 99,6 |
| 4 | 41 | | | Neinvestiční přijaté transfery | 2 246 566 | 3 767 193 | 3 365 024 | 89,3 |
| 4 | 42 | 4213 | | Investiční přijaté transfery ze státních fondů | | 172 313 | 172 313 | 100,0 |
| 4 | 42 | 4216 | | Ostatní investiční přijaté transfery ze státního rozpočtu | 17 400 | 128 389 | 121 830 | 94,9 |
| 4 | 42 | 4222 | | Investiční přijaté transfery od krajů | | 26 180 | 26 180 | 100,0 |
| 4 | 42 | | | Investiční přijaté transfery | 17 400 | 326 882 | 320 323 | 98,0 |
| 4 | | | | Přijaté transfery celkem | 2 263 966 | 4 094 075 | 3 685 347 | 90,0 |

¹⁾ Na daňové příjmy a část přijatých transferů se nevztahuje funkční členění (tj. členění na oddíly) rozpočtové skladby

Plnění rozpočtu nedaňových a kapitálových příjmů statutárního města Brna k 31. 12. 2021 (v tis. Kč)

Členěno dle skupin a oddílů rozpočtové skladby

| skupina | oddíl | § | název paragrafu | nedaňové příjmy | | | | kapitálové příjmy | | | | nedaňové a kapitálové příjmy celkem | | | |
|----------|-----------|------|---|-----------------|-----------------|-----------------|-----------------|-------------------|-----------------|-----------------|--------|-------------------------------------|-----------------|-----------------|-----------------|
| | | | | SR 2021 | UR k 31.12.2021 | Sk k 31.12.2021 | % S/UR | SR 2021 | UR k 31.12.2021 | Sk k 31.12.2021 | % S/UR | SR 2021 | UR k 31.12.2021 | Sk k 31.12.2021 | % S/UR |
| | | | Přijaté splátky zápůjček | 80 103 | 80 103 | 77 992 | 97,4 | | | | | 80 103 | 80 103 | 77 992 | 97,4 |
| 1 | 10 | 1012 | Podnikání a restrukturalizace v zemědělství | 1 027 | 1 633 | 1 641 | 100,5 | | | | | 1 027 | 1 633 | 1 641 | 100,5 |
| 1 | 10 | 1014 | Ozdravování hosp. zvířat, zvláštní veterinární péče | 726 | 726 | 710 | 97,8 | | | | | 726 | 726 | 710 | 97,8 |
| 1 | 10 | 1019 | Ostatní zemědělská a potravinářská činnost a rozvoj | 11 289 | 12 200 | 12 342 | 101,2 | | | | | 11 289 | 12 200 | 12 342 | 101,2 |
| 1 | 10 | 1031 | Pěstební činnost | 9 200 | 9 200 | 9 115 | 99,1 | | | | | 9 200 | 9 200 | 9 115 | 99,1 |
| 1 | 10 | 1032 | Podpora ostatních produkčních činností | 96 | 96 | 118 | 122,9 | | | | | 96 | 96 | 118 | 122,9 |
| 1 | 10 | 1039 | Ostatní záležitosti lesního hospodářství | | | | | | | 4 | | | | 4 | |
| 1 | 10 | 1098 | Ostatní výdaje na zemědělství | | | 415 | | | | | | | | 415 | |
| 1 | 10 | | Zemědělství a lesní hospodářství | 22 338 | 23 855 | 24 341 | 102,0 | | | 4 | | 22 338 | 23 855 | 24 345 | 102,1 |
| 1 | | | Zemědělství a lesní hospodářství | 22 338 | 23 855 | 24 341 | 102,0 | | | 4 | | 22 338 | 23 855 | 24 345 | 102,1 |
| 2 | 21 | 2122 | Sběr a zpracování druhotných surovin | 1 | 1 | | | | | | | 1 | 1 | | |
| 2 | 21 | 2141 | Vnitřní obchod | 2 150 | 2 150 | 967 | 45,0 | | | | | 2 150 | 2 150 | 967 | 45,0 |
| 2 | 21 | 2143 | Cestovní ruch | | | 1 | | | | | | | | 1 | |
| 2 | 21 | 2144 | Ostatní služby | 71 | 71 | 75 | 105,6 | | | | | 71 | 71 | 75 | 105,6 |
| 2 | 21 | 2169 | Ostatní správa v průmyslu, stavebnictví, obch. a službách | 1 665 | 2 800 | 3 125 | 111,6 | | | | | 1 665 | 2 800 | 3 125 | 111,6 |
| 2 | 21 | | Průmysl, stavebnictví, obchod a služby | 3 887 | 5 022 | 4 168 | 83,0 | | | | | 3 887 | 5 022 | 4 168 | 83,0 |
| 2 | 22 | 2212 | Silnice | 420 | 524 | 62 051 | 11 841,8 | | | 14 208 | | 420 | 524 | 76 259 | 14 553,2 |
| 2 | 22 | 2219 | Ostatní záležitosti pozemních komunikací | 121 911 | 121 914 | 109 382 | 89,7 | | | | | 121 911 | 121 914 | 109 382 | 89,7 |
| 2 | 22 | 2229 | Ostatní záležitosti v silniční dopravě | 7 500 | 7 502 | 3 493 | 46,6 | | | | | 7 500 | 7 502 | 3 493 | 46,6 |
| 2 | 22 | 2271 | Ostatní dráhy | 31 | 31 | 196 | 632,3 | | | | | 31 | 31 | 196 | 632,3 |
| 2 | 22 | 2299 | Ostatní záležitosti v dopravě | 11 | 11 | 14 | 127,3 | | | | | 11 | 11 | 14 | 127,3 |
| 2 | 22 | | Doprava | 129 873 | 129 982 | 175 136 | 134,7 | | | 14 208 | | 129 873 | 129 982 | 189 344 | 145,7 |
| 2 | 23 | 2310 | Pitná voda | | | 19 | | | | | | | | 19 | |
| 2 | 23 | 2321 | Odvádění a čištění odpadních vod a nakládání s kaly | | | 5 | | | | | | | | 5 | |
| 2 | 23 | 2329 | Odvádění a čištění odpadních vod j.n. | | | 12 882 | | | | | | | | 12 882 | |
| 2 | 23 | 2399 | Ostatní záležitosti vodního hospodářství | 100 | 100 | 27 | 27,0 | | | | | 100 | 100 | 27 | 27,0 |
| 2 | 23 | | Vodní hospodářství | 100 | 100 | 12 933 | 12 933,0 | | | | | 100 | 100 | 12 933 | 12 933,0 |
| 2 | 24 | 2411 | Záležitosti pošt | 190 | 180 | 168 | 93,3 | | | | | 190 | 180 | 168 | 93,3 |
| 2 | 24 | | Spoje | 190 | 180 | 168 | 93,3 | | | | | 190 | 180 | 168 | 93,3 |
| 2 | | | Průmyslová a ostatní odvětví hospodářství | 134 050 | 135 284 | 192 405 | 142,2 | | | 14 208 | | 134 050 | 135 284 | 206 613 | 152,7 |
| 3 | 31 | 3111 | Mateřské školy | 3 046 | 3 811 | 4 206 | 110,4 | | | | | 3 046 | 3 811 | 4 206 | 110,4 |
| 3 | 31 | 3113 | Základní školy | 16 702 | 22 552 | 22 678 | 100,6 | | | | | 16 702 | 22 552 | 22 678 | 100,6 |
| 3 | 31 | 3114 | ZŠ pro žáky se speciálními vzdělávacími potřebami | | 15 | 15 | 100,0 | | | | | | 15 | 15 | 100,0 |
| 3 | 31 | 3117 | První stupeň základních škol | | 29 | 32 | 110,3 | | | | | | 29 | 32 | 110,3 |
| 3 | 31 | 3119 | Ost. záležitosti předškolní výchovy a základního vzdělávání | 400 | 402 | 402 | 100,0 | | | | | 400 | 402 | 402 | 100,0 |
| 3 | 31 | 3146 | Zařízení výchov. poradenství a preventivně výchovné péče | 10 | 10 | 10 | 100,0 | | | | | 10 | 10 | 10 | 100,0 |
| 3 | 31 | | Vzdělávání | 20 158 | 26 819 | 27 343 | 102,0 | | | | | 20 158 | 26 819 | 27 343 | 102,0 |

Plnění rozpočtu nedaňových a kapitálových příjmů statutárního města Brna k 31. 12. 2021 (v tis. Kč)

Členěno dle skupin a oddílů rozpočtové skladby

| skupina | oddíl | § | název paragrafu | nedaňové příjmy | | | | kapitálové příjmy | | | | nedaňové a kapitálové příjmy celkem | | | |
|---------|----------|-----------|--|-----------------|-----------------|-----------------|--------------|-------------------|-----------------|-----------------|--------------|-------------------------------------|-----------------|-----------------|--------------|
| | | | | SR 2021 | UR k 31.12.2021 | Sk k 31.12.2021 | % S/UR | SR 2021 | UR k 31.12.2021 | Sk k 31.12.2021 | % S/UR | SR 2021 | UR k 31.12.2021 | Sk k 31.12.2021 | % S/UR |
| | 3 | 32 | 3233 | 510 | 609 | 608 | 99,8 | | | | | 510 | 609 | 608 | 99,8 |
| | 3 | 32 | Vzdělávání | 510 | 609 | 608 | 99,8 | | | | | 510 | 609 | 608 | 99,8 |
| | 3 | 33 | 3311 | 88 816 | 63 121 | 62 983 | 99,8 | | | | | 88 816 | 63 121 | 62 983 | 99,8 |
| | 3 | 33 | 3312 | 2 000 | 225 | 375 | 166,7 | | 204 | | | 2 000 | 225 | 579 | 257,3 |
| | 3 | 33 | 3313 | 229 | 229 | 228 | 99,6 | | | | | 229 | 229 | 228 | 99,6 |
| | 3 | 33 | 3314 | 2 992 | 2 690 | 2 540 | 94,4 | | | | | 2 992 | 2 690 | 2 540 | 94,4 |
| | 3 | 33 | 3315 | 7 770 | 7 976 | 8 036 | 100,8 | | | | | 7 770 | 7 976 | 8 036 | 100,8 |
| | 3 | 33 | 3316 | | 7 | 8 | 114,3 | | | | | | 7 | 8 | 114,3 |
| | 3 | 33 | 3317 | 2 520 | 2 525 | 2 534 | 100,4 | | | | | 2 520 | 2 525 | 2 534 | 100,4 |
| | 3 | 33 | 3319 | 12 730 | 10 582 | 10 782 | 101,9 | | | | | 12 730 | 10 582 | 10 782 | 101,9 |
| | 3 | 33 | 3322 | 155 | 155 | 31 | 20,0 | | | | | 155 | 155 | 31 | 20,0 |
| | 3 | 33 | 3326 | | | 5 | | | | | | | | 5 | |
| | 3 | 33 | 3349 | 1 227 | 1 189 | 1 119 | 94,1 | | | | | 1 227 | 1 189 | 1 119 | 94,1 |
| | 3 | 33 | 3392 | 1 982 | 3 061 | 3 253 | 106,3 | | | | | 1 982 | 3 061 | 3 253 | 106,3 |
| | 3 | 33 | 3399 | 2 004 | 2 439 | 2 292 | 94,0 | | | | | 2 004 | 2 439 | 2 292 | 94,0 |
| | 3 | 33 | Kultura, církve a sdělovací prostředky | 122 425 | 94 199 | 94 186 | 100,0 | | 204 | | | 122 425 | 94 199 | 94 390 | 100,2 |
| | 3 | 34 | 3412 | 5 360 | 5 674 | 5 512 | 97,1 | | 80 | 80 | 100,0 | 5 360 | 5 754 | 5 592 | 97,2 |
| | 3 | 34 | 3419 | | 3 766 | 3 829 | 101,7 | | | | | | 3 766 | 3 829 | 101,7 |
| | 3 | 34 | 3421 | | 41 | 47 | 114,6 | | | | | | 41 | 47 | 114,6 |
| | 3 | 34 | 3429 | 36 | 51 | 44 | 86,3 | | | | | 36 | 51 | 44 | 86,3 |
| | 3 | 34 | Tělovýchova a zájmová činnost | 5 396 | 9 532 | 9 432 | 99,0 | | 80 | 80 | 100,0 | 5 396 | 9 612 | 9 512 | 99,0 |
| | 3 | 35 | 3511 | 23 589 | 7 533 | 8 531 | 113,2 | | | | | 23 589 | 7 533 | 8 531 | 113,2 |
| | 3 | 35 | 3522 | | 1 318 | 1 342 | 101,8 | | | | | | 1 318 | 1 342 | 101,8 |
| | 3 | 35 | 3529 | 2 236 | 2 236 | 2 236 | 100,0 | | | | | 2 236 | 2 236 | 2 236 | 100,0 |
| | 3 | 35 | 3545 | | 716 | 716 | 100,0 | | | | | | 716 | 716 | 100,0 |
| | 3 | 35 | Zdravotnictví | 25 825 | 11 803 | 12 825 | 108,7 | | | | | 25 825 | 11 803 | 12 825 | 108,7 |
| | 3 | 36 | 3612 | 85 476 | 85 900 | 94 802 | 110,4 | 280 500 | 280 500 | 132 413 | 47,2 | 365 976 | 366 400 | 227 215 | 62,0 |
| | 3 | 36 | 3613 | 68 014 | 76 278 | 73 285 | 96,1 | 5 | 5 | 3 | 60,0 | 68 019 | 76 283 | 73 288 | 96,1 |
| | 3 | 36 | 3619 | 693 | 693 | 528 | 76,2 | | | | | 693 | 693 | 528 | 76,2 |
| | 3 | 36 | 3631 | | | 4 | | | | | | | | 4 | |
| | 3 | 36 | 3632 | 12 169 | 17 421 | 23 910 | 137,2 | | | | | 12 169 | 17 421 | 23 910 | 137,2 |
| | 3 | 36 | 3633 | 320 | 259 | 298 | 115,1 | | | | | 320 | 259 | 298 | 115,1 |
| | 3 | 36 | 3635 | 95 | 58 | 57 | 98,3 | | | | | 95 | 58 | 57 | 98,3 |
| | 3 | 36 | 3636 | | | 20 | | | | | | | | 20 | |
| | 3 | 36 | 3639 | 64 381 | 64 107 | 60 137 | 93,8 | 230 000 | 230 000 | 208 195 | 90,5 | 294 381 | 294 107 | 268 332 | 91,2 |
| | 3 | 36 | 3699 | 1 900 | 2 408 | 2 288 | 95,0 | | | | | 1 900 | 2 408 | 2 288 | 95,0 |
| | 3 | 36 | Bydlení, komunální služby a územní rozvoj | 233 048 | 247 124 | 255 329 | 103,3 | 510 505 | 510 505 | 340 611 | 66,7 | 743 553 | 757 629 | 595 940 | 78,7 |

Plnění rozpočtu nedaňových a kapitálových příjmů statutárního města Brna k 31. 12. 2021 (v tis. Kč)

Členěno dle skupin a oddílů rozpočtové skladby

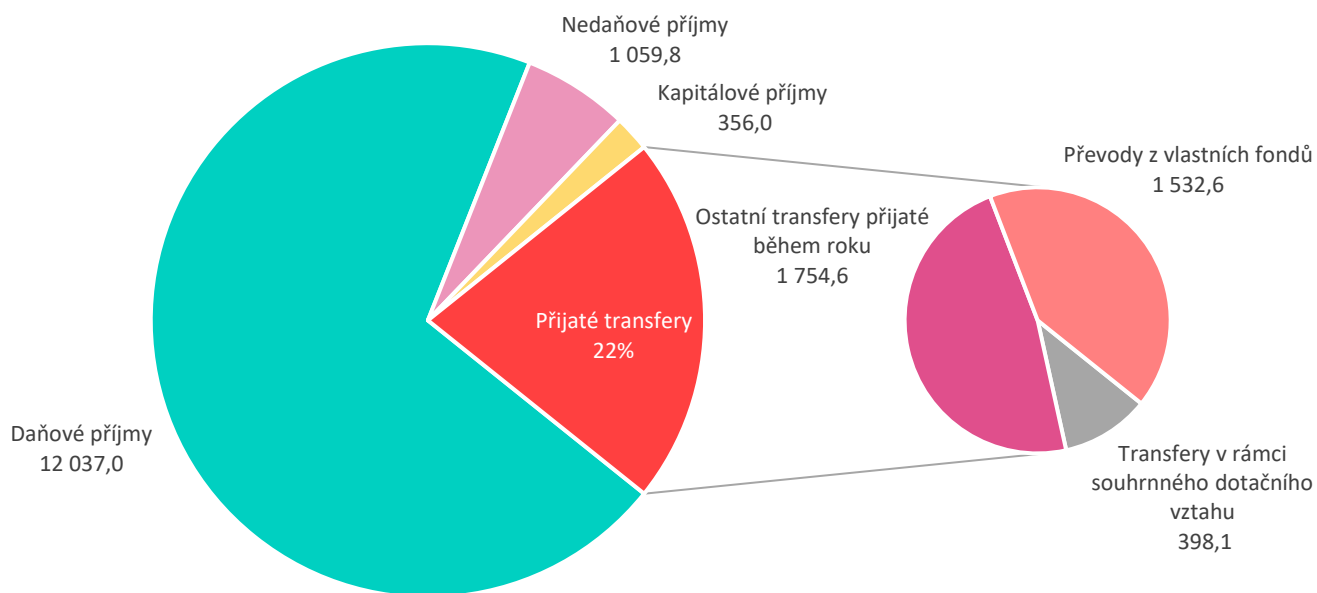
| skupina | oddíl | § | název paragrafu | nedaňové příjmy | | | | kapitálové příjmy | | | | nedaňové a kapitálové příjmy celkem | | | |
|---------|-------|------|--|-----------------|-----------------|-----------------|----------------|-------------------|-----------------|-----------------|-------------|-------------------------------------|-----------------|-----------------|----------------|
| | | | | SR 2021 | UR k 31.12.2021 | Sk k 31.12.2021 | % S/UR | SR 2021 | UR k 31.12.2021 | Sk k 31.12.2021 | % S/UR | SR 2021 | UR k 31.12.2021 | Sk k 31.12.2021 | % S/UR |
| 3 | 37 | 3716 | Monitoring ochrany ovzduší | | | 381 | | 100 | 100 | 30 | 30,0 | 100 | 100 | 411 | 411,0 |
| 3 | 37 | 3722 | Sběr a svoz komunálních odpadů | 6 | 6 | 9 | 150,0 | | | | | 6 | 6 | 9 | 150,0 |
| 3 | 37 | 3725 | Využívání a zneškodňování komunálních odpadů | 32 000 | 32 000 | 48 054 | 150,2 | | | | | 32 000 | 32 000 | 48 054 | 150,2 |
| 3 | 37 | 3741 | Ochrana druhů a stanovišť | | | 21 | | | | | | | | 21 | |
| 3 | 37 | 3744 | Protierozní, protilavinová a protipožární ochrana | | 500 | | | | | | | | 500 | | |
| 3 | 37 | 3745 | Péče o vzhled obcí a veřejnou zeleň | 681 | 1 534 | 2 195 | 143,1 | | | | | 681 | 1 534 | 2 195 | 143,1 |
| 3 | 37 | 3749 | Ostatní činnosti k ochraně přírody a krajiny | | | 16 | | | | | | | | 16 | |
| 3 | 37 | 3769 | Ostatní správa v ochraně životního prostředí | 305 | 305 | 328 | 107,5 | | | | | 305 | 305 | 328 | 107,5 |
| 3 | 37 | | Ochrana životního prostředí | 32 992 | 34 345 | 51 004 | 148,5 | 100 | 100 | 30 | 30,0 | 33 092 | 34 445 | 51 034 | 148,2 |
| 3 | 38 | 3809 | Ostatní výzkum a vývoj odvětvově nespecifikovaný | 4 000 | 4 000 | 4 763 | 119,1 | | | | | 4 000 | 4 000 | 4 763 | 119,1 |
| 3 | 38 | | Ostatní výzkum a vývoj | 4 000 | 4 000 | 4 763 | 119,1 | | | | | 4 000 | 4 000 | 4 763 | 119,1 |
| 3 | 39 | 3900 | Ostatní činnosti související se službami pro obyvatelstvo | | 4 | 55 | 1 375,0 | | | 44 | | | 4 | 99 | 2 475,0 |
| 3 | 39 | | | | 4 | 55 | 1 375,0 | | | 44 | | | 4 | 99 | 2 475,0 |
| 3 | | | Služby pro obyvatelstvo | 444 354 | 428 435 | 455 545 | 106,3 | 510 605 | 510 685 | 340 969 | 66,8 | 954 959 | 939 120 | 796 514 | 84,8 |
| 4 | 41 | 4171 | Příspěvek na živobytí | | 4 | 4 | 100,0 | | | | | | 4 | 4 | 100,0 |
| 4 | 41 | 4179 | Ostatní dávky sociální pomoci | | | 6 | | | | | | | | 6 | |
| 4 | 41 | | Dávky a podpory v sociálním zabezpečení | | 4 | 10 | 250,0 | | | | | | 4 | 10 | 250,0 |
| 4 | 43 | 4311 | Základní sociální poradenství | | | 1 | | | | | | | | 1 | |
| 4 | 43 | 4324 | Zařízení pro děti vyžadující okamžitou pomoc | | | 24 | | | | | | | | 24 | |
| 4 | 43 | 4329 | Ostatní sociální pomoc dětem a mládeži | 1 | 1 | | | | | | | 1 | 1 | | |
| 4 | 43 | 4341 | Soc. pomoc osobám v nouzi a soc. nepřízpůsobilým | 175 | 905 | 1 027 | 113,5 | | | 20 | | 175 | 905 | 1 047 | 115,7 |
| 4 | 43 | 4342 | Soc. péče a pomoc přistěhovalcům a vybraným etnikům | | 59 | 59 | 100,0 | | | | | | 59 | 59 | 100,0 |
| 4 | 43 | 4349 | Ostatní soc. péče a pomoc ostatním skupinám obyvatelstva | | 415 | 508 | 122,4 | | | | | | 415 | 508 | 122,4 |
| 4 | 43 | 4350 | Domovy pro seniory | 50 | 70 | 20 | 28,6 | | | | | 50 | 70 | 20 | 28,6 |
| 4 | 43 | 4351 | Osobní asistence, pečovatelská služba | | 2 161 | 3 176 | 147,0 | | | | | | 2 161 | 3 176 | 147,0 |
| 4 | 43 | 4356 | Denní stacionáře a centra denních služeb | | 8 | 9 | 112,5 | | | | | | 8 | 9 | 112,5 |
| 4 | 43 | 4357 | Domovy pro osoby se zdr. postižením a domovy se zvl. režimem | 10 | 10 | 10 | 100,0 | | | | | 10 | 10 | 10 | 100,0 |
| 4 | 43 | 4359 | Ostatní služby a činnosti v oblasti sociální péče | 205 | 829 | 791 | 95,4 | | | | | 205 | 829 | 791 | 95,4 |
| 4 | 43 | 4374 | Azylové domy, nízkoprahová denní centra a noclehárny | 663 | 840 | 847 | 100,8 | | | | | 663 | 840 | 847 | 100,8 |
| 4 | 43 | 4375 | Nízkoprahová zařízení pro děti a mládež | | 20 | 20 | 100,0 | | | | | | 20 | 20 | 100,0 |
| 4 | 43 | 4377 | Sociálně terapeutické dílny | | | 2 | | | | | | | | 2 | |
| 4 | 43 | 4379 | Ostatní služby a činnosti v oblasti sociální prevence | 340 | 230 | 229 | 99,6 | | | | | 340 | 230 | 229 | 99,6 |
| 4 | 43 | | Soc. péče a pomoc v soc. zabezpečení a pol. zam. | 1 444 | 5 548 | 6 723 | 121,2 | | | 20 | | 1 444 | 5 548 | 6 743 | 121,5 |
| 4 | | | Sociální věci a politika zaměstnanosti | 1 444 | 5 552 | 6 733 | 121,3 | | | 20 | | 1 444 | 5 552 | 6 753 | 121,6 |
| 5 | 52 | 5262 | Ost. správa v oblasti hosp. opatření pro krizové stavy | | | 281 | | | | | | | | 281 | |
| 5 | 52 | | Civilní připravenost na krizové stavy | | | 281 | | | | | | | | 281 | |

Plnění rozpočtu nedaňových a kapitálových příjmů statutárního města Brna k 31. 12. 2021 (v tis. Kč)

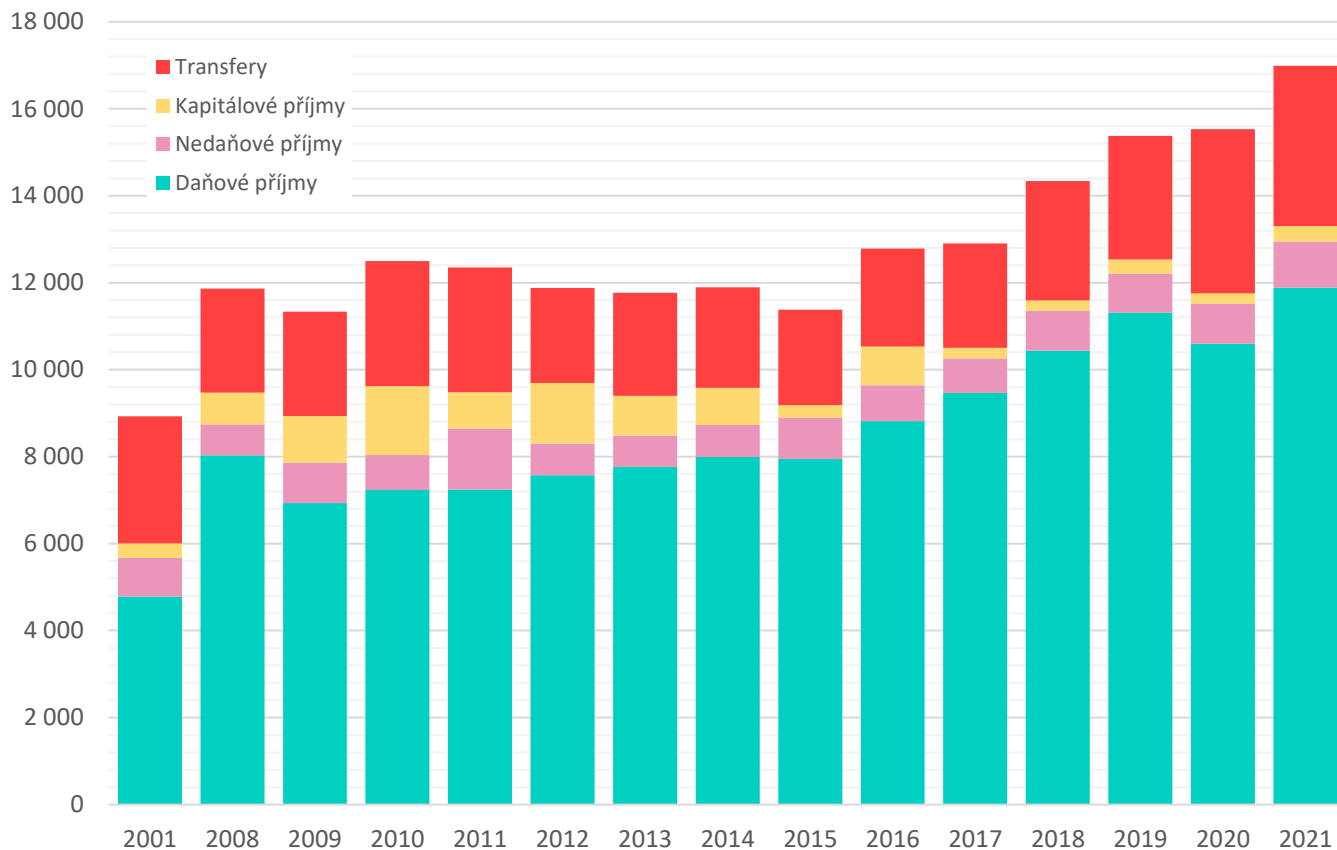
Členěno dle skupin a oddílů rozpočtové skladby

| skupina | oddíl | § | název paragrafu | nedaňové příjmy | | | | kapitálové příjmy | | | | nedaňové a kapitálové příjmy celkem | | | |
|---------|-------|------|---|-----------------|-----------------|------------------|----------------|-------------------|-----------------|-----------------|--------------|-------------------------------------|------------------|------------------|----------------|
| | | | | SR 2021 | UR k 31.12.2021 | Sk k 31.12.2021 | % S/UR | SR 2021 | UR k 31.12.2021 | Sk k 31.12.2021 | % S/UR | SR 2021 | UR k 31.12.2021 | Sk k 31.12.2021 | % S/UR |
| 5 | 53 | 5311 | Bezpečnost a veřejný pořádek | 27 627 | 27 786 | 20 381 | 73,3 | 100 | 100 | 264 | 264,0 | 27 727 | 27 886 | 20 645 | 74,0 |
| 5 | 53 | | Bezpečnost a veřejný pořádek | 27 627 | 27 786 | 20 381 | 73,3 | 100 | 100 | 264 | 264,0 | 27 727 | 27 886 | 20 645 | 74,0 |
| 5 | 55 | 5511 | Požární ochrana - profesionální část | | | 545 | | | | | | | | 545 | |
| 5 | 55 | 5512 | Požární ochrana - dobrovolná část | 161 | 223 | 273 | 122,4 | | 470 | 470 | 100,0 | 161 | 693 | 743 | 107,2 |
| 5 | 55 | | Požární ochrana a integrovaný záchranný systém | 161 | 223 | 818 | 366,8 | | 470 | 470 | 100,0 | 161 | 693 | 1 288 | 185,9 |
| 5 | | | Bezpečnost státu a právní ochrana | 27 788 | 28 009 | 21 480 | 76,7 | 100 | 570 | 734 | 128,8 | 27 888 | 28 579 | 22 214 | 77,7 |
| 6 | 61 | 6171 | Činnost místní správy | 53 321 | 44 913 | 48 186 | 107,3 | | | 30 | | 53 321 | 44 913 | 48 216 | 107,4 |
| 6 | 61 | | Státní správa a územní samospráva | 53 321 | 44 913 | 48 186 | 107,3 | | | 30 | | 53 321 | 44 913 | 48 216 | 107,4 |
| 6 | 62 | 6211 | Archivní činnost | 30 | 30 | 125 | 416,7 | | | | | 30 | 30 | 125 | 416,7 |
| 6 | 62 | 6223 | Mezinárodní spolupráce j.n. | | | 315 | | | | | | | | 315 | |
| 6 | 62 | | Jiné veřejné služby a činnosti | 30 | 30 | 440 | 1 466,7 | | | | | 30 | 30 | 440 | 1 466,7 |
| 6 | 63 | 6310 | Obecné příjmy a výdaje z finančních operací | 212 658 | 212 960 | 209 616 | 98,4 | 1 200 000 | | | | 1 412 658 | 212 960 | 209 616 | 98,4 |
| 6 | 63 | 6399 | Ostatní finanční operace | | 40 | 138 | 345,0 | | | | | 40 | 138 | 345,0 | |
| 6 | 63 | | Finanční operace | 212 658 | 213 000 | 209 754 | 98,5 | 1 200 000 | | | | 1 412 658 | 213 000 | 209 754 | 98,5 |
| 6 | 64 | 6402 | Finanční vypořádání minulých let | | 22 876 | 22 877 | 100,0 | | | | | 22 876 | 22 877 | 100,0 | |
| 6 | 64 | 6409 | Ostatní činnosti j.n. | | 14 | 25 | 178,6 | | | | | 14 | 25 | 178,6 | |
| 6 | 64 | | Ostatní činnosti | | 22 890 | 22 902 | 100,1 | | | | | 22 890 | 22 902 | 100,1 | |
| 6 | | | Všeobecná veřejná správa a služby | 266 009 | 280 833 | 281 282 | 100,2 | 1 200 000 | | 30 | | 1 466 009 | 280 833 | 281 312 | 100,2 |
| | | | Nedaňové a kapitálové příjmy celkem | 976 086 | 982 071 | 1 059 778 | 107,9 | 1 710 705 | 511 255 | 355 965 | 69,6 | 2 686 791 | 1 493 326 | 1 415 743 | 94,8 |

PŘÍJMY STATUTÁRNÍHO MĚSTA BRNA V ROCE 2021

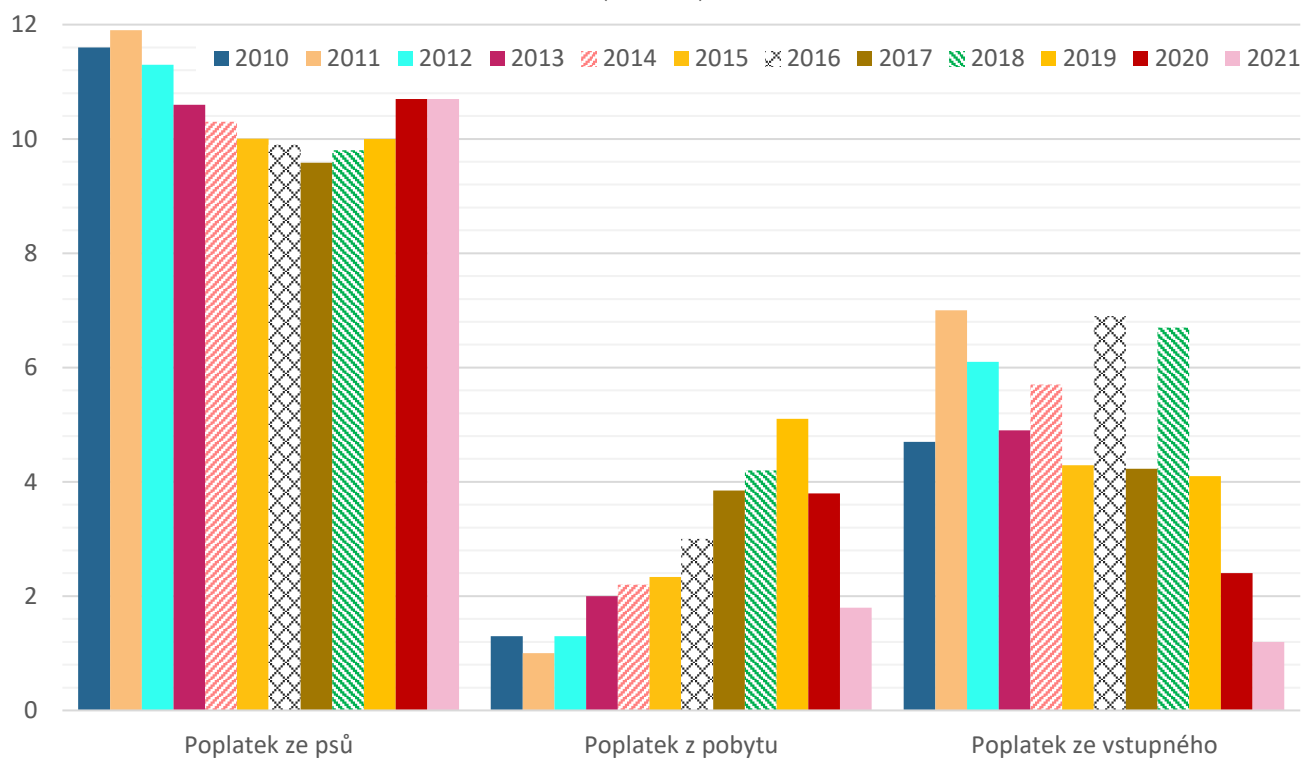


PŘÍJMY STATUTÁRNÍHO MĚSTA BRNA (MIL. KČ)

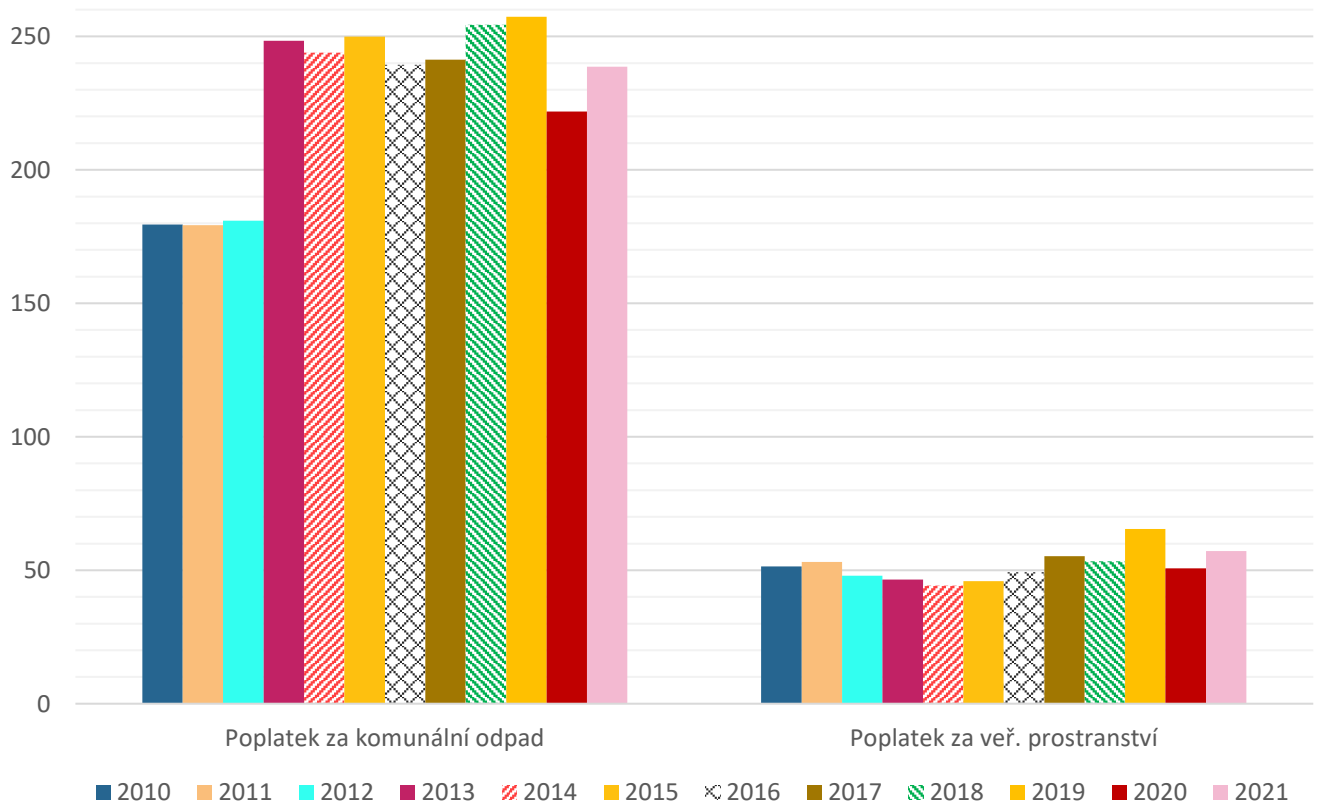


Pozn.: z daňových příjmů je pro srovnatelnost vyloučena daň z příjmů právnických osob za obce z rozpočtové činnosti, která je zahrnuta v příjmech i výdajích ve stejné výši a nemá tedy vliv na saldo příjmů a výdajů.

MÍSTNÍ POPLATKY STATUTÁRNÍHO MĚSTA BRNA (MIL. KČ)



MÍSTNÍ POPLATKY STATUTÁRNÍHO MĚSTA BRNA (MIL. KČ)



VÝDAJE STATUTÁRNÍHO MĚSTA BRNA (v tis. Kč)
upravený rozpočet a skutečnost v letech 2017-2021

| ROK | město Brno | | | | | | | | |
|---------------|-------------------|-------------------|-------------------|-------------------|-------------------|-------------------|-------------------|-------------------|-------------------|
| | běžné výdaje | | | kapitálové výdaje | | | celkem | | |
| | UR | skutečnost | rozdíl | UR | skutečnost | rozdíl | UR | skutečnost | rozdíl |
| 2017 | 10 205 882 | 9 459 870 | -746 012 | 2 297 373 | 1 739 403 | -557 970 | 12 503 255 | 11 199 273 | -1 303 982 |
| 2018 | 10 616 691 | 9 997 782 | -618 909 | 5 068 740 | 3 793 652 | -1 275 088 | 15 685 431 | 13 791 434 | -1 893 997 |
| 2019 | 11 121 013 | 10 664 691 | -456 322 | 4 944 504 | 3 509 003 | -1 435 501 | 16 065 517 | 14 173 694 | -1 891 823 |
| 2020 | 11 929 923 | 11 441 145 | -488 778 | 5 852 507 | 5 039 577 | -812 930 | 17 782 430 | 16 480 722 | -1 301 708 |
| 2021 | 11 910 876 | 11 383 292 | -527 584 | 4 565 932 | 4 032 984 | -532 948 | 16 476 808 | 15 416 276 | -1 060 532 |
| CELKEM | 55 784 385 | 52 946 780 | -2 837 605 | 22 729 056 | 18 114 619 | -4 614 437 | 78 513 441 | 71 061 399 | -7 452 042 |

| ROK | městské části | | | | | | | | |
|---------------|-------------------|-------------------|-------------------|-------------------|------------------|-------------------|-------------------|-------------------|-------------------|
| | běžné výdaje | | | kapitálové výdaje | | | celkem | | |
| | UR | skutečnost | rozdíl | UR | skutečnost | rozdíl | UR | skutečnost | rozdíl |
| 2017 | 2 426 325 | 1 965 668 | -460 657 | 2 393 408 | 1 580 397 | -813 011 | 4 819 733 | 3 546 065 | -1 273 668 |
| 2018 | 2 673 954 | 2 113 608 | -560 346 | 2 007 719 | 1 182 058 | -825 661 | 4 681 673 | 3 295 666 | -1 386 007 |
| 2019 | 2 763 583 | 2 194 990 | -568 593 | 1 793 222 | 1 052 234 | -740 988 | 4 556 805 | 3 247 224 | -1 309 581 |
| 2020 | 3 002 807 | 2 339 003 | -663 804 | 2 070 496 | 1 102 137 | -968 359 | 5 073 303 | 3 441 140 | -1 632 163 |
| 2021 | 2 912 734 | 2 170 063 | -742 671 | 2 126 741 | 1 097 843 | -1 028 898 | 5 039 475 | 3 267 906 | -1 771 569 |
| CELKEM | 13 779 403 | 10 783 332 | -2 996 071 | 10 391 586 | 6 014 669 | -4 376 917 | 24 170 989 | 16 798 001 | -7 372 988 |

| ROK | statutární město Brno | | | | | | | | |
|---------------|-----------------------|-------------------|-------------------|-------------------|-------------------|-------------------|-------------------|-------------------|--------------------|
| | běžné výdaje | | | kapitálové výdaje | | | celkem | | |
| | UR | skutečnost | rozdíl | UR | skutečnost | rozdíl | UR | skutečnost | rozdíl |
| 2017 | 10 630 704 | 9 433 896 | -1 196 808 | 4 690 781 | 3 319 800 | -1 370 981 | 15 321 485 | 12 753 696 | -2 567 789 |
| 2018 | 11 271 585 | 10 118 065 | -1 153 520 | 7 076 459 | 4 975 710 | -2 100 749 | 18 348 044 | 15 093 775 | -3 254 269 |
| 2019 | 11 760 710 | 10 755 533 | -1 005 177 | 6 737 726 | 4 561 237 | -2 176 489 | 18 498 436 | 15 316 770 | -3 181 666 |
| 2020 | 12 898 713 | 11 749 818 | -1 148 895 | 7 511 553 | 5 735 104 | -1 776 449 | 20 410 266 | 17 484 922 | -2 925 344 |
| 2021 | 13 030 351 | 11 766 757 | -1 263 594 | 6 214 936 | 4 658 884 | -1 556 052 | 19 245 287 | 16 425 641 | -2 819 646 |
| CELKEM | 59 592 063 | 53 824 069 | -5 767 994 | 32 231 455 | 23 250 735 | -8 980 720 | 91 823 518 | 77 074 804 | -14 748 714 |

BĚŽNÉ A KAPITÁLOVÉ VÝDAJE STATUTÁRNÍHO MĚSTA BRNA k 31. 12. 2021 - rekapitulace dle oddílů (v tis. Kč)

| odd. | název oddílu | Běžné výdaje | | | | Kapitálové výdaje | | | | Výdaje celkem | | | |
|------|--|-------------------|-------------------|-------------------|-------------|-------------------|------------------|------------------|-------------|-------------------|-------------------|-------------------|-------------|
| | | SR 2021 | UR k 31.12.2021 | Sk k 31.12.2021 | % S/UR | SR 2021 | UR k 31.12.2021 | Sk k 31.12.2021 | % S/UR | SR 2021 | UR k 31.12.2021 | Sk k 31.12.2021 | % S/UR |
| 10 | Zemědělství a lesní hospodářství | 13 400 | 13 111 | 9 963 | 76,0 | | 8 965 | 8 965 | 100,0 | 13 400 | 22 076 | 18 928 | 85,7 |
| 21 | Průmysl, stavebnictví, obchod a služby | 75 795 | 124 748 | 116 358 | 93,3 | 2 850 | 7 442 | 4 545 | 61,1 | 78 645 | 132 190 | 120 903 | 91,5 |
| 22 | Doprava | 3 136 835 | 3 390 062 | 3 253 164 | 96,0 | 1 466 256 | 1 698 279 | 1 488 984 | 87,7 | 4 603 091 | 5 088 341 | 4 742 148 | 93,2 |
| 23 | Vodní hospodářství | 10 720 | 13 414 | 8 440 | 62,9 | 1 109 346 | 927 647 | 900 941 | 97,1 | 1 120 066 | 941 061 | 909 381 | 96,6 |
| 24 | Spoje | 10 | 10 | 8 | 80,0 | | | | | 10 | 10 | 8 | 80,0 |
| 31 | Vzdělávání a školské služby | 524 974 | 649 920 | 616 975 | 94,9 | 380 766 | 540 527 | 413 587 | 76,5 | 905 740 | 1 190 447 | 1 030 562 | 86,6 |
| 32 | Vzdělávání a školské služby | 9 312 | 9 003 | 6 530 | 72,5 | 61 334 | 12 600 | 1 966 | 15,6 | 70 646 | 21 603 | 8 496 | 39,3 |
| 33 | Kultura, církve a sdělovací prostředky | 1 288 168 | 1 528 050 | 1 508 853 | 98,7 | 105 116 | 169 085 | 129 945 | 76,9 | 1 393 284 | 1 697 135 | 1 638 798 | 96,6 |
| 34 | Tělovýchova a zájmová činnost | 432 273 | 452 410 | 436 823 | 96,6 | 669 039 | 449 001 | 297 891 | 66,3 | 1 101 312 | 901 411 | 734 714 | 81,5 |
| 35 | Zdravotnictví | 254 306 | 348 896 | 344 342 | 98,7 | 59 500 | 214 655 | 202 675 | 94,4 | 313 806 | 563 551 | 547 017 | 97,1 |
| 36 | Bydlení, komunální služby a územní rozvoj | 734 445 | 737 245 | 558 768 | 75,8 | 1 472 560 | 1 465 034 | 898 009 | 61,3 | 2 207 005 | 2 202 279 | 1 456 777 | 66,1 |
| 37 | Ochrana životního prostředí | 719 829 | 769 184 | 700 322 | 91,0 | 196 290 | 341 461 | 100 711 | 29,5 | 916 119 | 1 110 645 | 801 033 | 72,1 |
| 38 | Ostatní výzkum a vývoj | 37 690 | 37 290 | 37 190 | 99,7 | | 242 | 242 | 100,0 | 37 690 | 37 532 | 37 432 | 99,7 |
| 39 | Ost. činnosti související se službami pro obyvatelstvo | 41 361 | 33 560 | 26 180 | 78,0 | 905 | 1 133 | 1 068 | 94,3 | 42 266 | 34 693 | 27 248 | 78,5 |
| 43 | Soc. péče a pomoc v soc. zabez. a politice zaměst. | 651 449 | 1 396 176 | 1 372 559 | 98,3 | 218 047 | 122 594 | 77 580 | 63,3 | 869 496 | 1 518 770 | 1 450 139 | 95,5 |
| 52 | Civilní připravenost na krizové stavy | 5 628 | 25 958 | 17 679 | 68,1 | | | | | 5 628 | 25 958 | 17 679 | 68,1 |
| 53 | Bezpečnost a veřejný pořádek | 493 444 | 506 508 | 454 667 | 89,8 | 4 450 | 4 100 | 3 728 | 90,9 | 497 894 | 510 608 | 458 395 | 89,8 |
| 55 | Požární ochrana a integrovaný záchranný systém | 15 231 | 17 432 | 15 455 | 88,7 | 41 333 | 46 110 | 41 525 | 90,1 | 56 564 | 63 542 | 56 980 | 89,7 |
| 61 | Státní správa a územní samospráva | 2 191 791 | 2 288 182 | 2 011 052 | 87,9 | 141 288 | 199 108 | 86 344 | 43,4 | 2 333 079 | 2 487 290 | 2 097 396 | 84,3 |
| 62 | Jiné veřejné služby a činnosti | 16 446 | 15 446 | 11 481 | 74,3 | 2 500 | 2 500 | 178 | 7,1 | 18 946 | 17 946 | 11 659 | 65,0 |
| 63 | Finanční operace | 373 526 | 258 670 | 214 643 | 83,0 | | | | | 373 526 | 258 670 | 214 643 | 83,0 |
| 64 | Ostatní činnosti | 222 593 | 415 076 | 45 305 | 10,9 | 236 | 4 453 | | | 222 829 | 419 529 | 45 305 | 10,8 |
| | | | | | | | | | | | | | |
| | Běžné a kapitálové výdaje celkem | 11 249 226 | 13 030 351 | 11 766 757 | 90,3 | 5 931 816 | 6 214 936 | 4 658 884 | 75,0 | 17 181 042 | 19 245 287 | 16 425 641 | 85,3 |

Čerpání rozpočtu běžných a kapitálových výdajů statutárního města Brna k 31. 12. 2021 (v tis. Kč)
rekapitulace dle skupin a oddílů

| sk. | odd. | § | název paragrafu | Běžné výdaje | | | | Kapitálové výdaje | | | | Výdaje celkem | | | |
|----------|-----------|------|--|------------------|------------------|------------------|-------------|-------------------|------------------|------------------|--------------|------------------|------------------|------------------|-------------|
| | | | | SR 2021 | UR k 31.12.2021 | Sk k 31.12.2021 | % S/UR | SR 2021 | UR k 31.12.2021 | Sk k 31.12.2021 | % S/UR | SR 2021 | UR k 31.12.2021 | Sk k 31.12.2021 | % S/UR |
| 1 | 10 | 1012 | Podnikání a restrukturalizace v zemědělství a potravn. | 25 | 25 | 9 | 36,0 | | | | | 25 | 25 | 9 | 36,0 |
| 1 | 10 | 1014 | Ozdravování hospodářských zvířat a plodin | 13 049 | 12 410 | 9 470 | 76,3 | | | | | 13 049 | 12 410 | 9 470 | 76,3 |
| 1 | 10 | 1019 | Ostatní zemědělská a potravinářská činnost | 226 | 426 | 271 | 63,6 | | | | | 226 | 426 | 271 | 63,6 |
| 1 | 10 | 1037 | Celospolečenské funkce lesů | 80 | 80 | 58 | 72,5 | | | | | 80 | 80 | 58 | 72,5 |
| 1 | 10 | 1039 | Ostatní záležitosti lesního hospodářství | | 150 | 135 | 90,0 | | 8 965 | 8 965 | 100,0 | | 9 115 | 9 100 | 99,8 |
| 1 | 10 | 1070 | Rybářství (myslivost) | 20 | 20 | 20 | 100,0 | | | | | 20 | 20 | 20 | 100,0 |
| 1 | 10 | | Zemědělství a lesní hospodářství | 13 400 | 13 111 | 9 963 | 76,0 | | 8 965 | 8 965 | 100,0 | 13 400 | 22 076 | 18 928 | 85,7 |
| 1 | | | Zemědělství a lesní hospodářství | 13 400 | 13 111 | 9 963 | 76,0 | | 8 965 | 8 965 | 100,0 | 13 400 | 22 076 | 18 928 | 85,7 |
| 2 | 21 | 2115 | Úspora energie a obnovitelné zdroje | 2 950 | 2 950 | 2 210 | 74,9 | | 242 | 242 | 100,0 | 2 950 | 3 192 | 2 452 | 76,8 |
| 2 | 21 | 2125 | Podpora podnikání a inovací | 20 800 | 23 965 | 23 915 | 99,8 | 2 500 | 4 500 | 2 972 | 66,0 | 23 300 | 28 465 | 26 887 | 94,5 |
| 2 | 21 | 2141 | Vnitřní obchod | 3 725 | 3 675 | 1 988 | 54,1 | | | | | 3 725 | 3 675 | 1 988 | 54,1 |
| 2 | 21 | 2143 | Cestovní ruch | 46 220 | 91 978 | 88 165 | 95,9 | 350 | 2 700 | 1 331 | 49,3 | 46 570 | 94 678 | 89 496 | 94,5 |
| 2 | 21 | 2169 | Ost. správa v průmyslu, stavebnictví, obchodu a službách | 2 100 | 2 180 | 80 | 3,7 | | | | | 2 100 | 2 180 | 80 | 3,7 |
| 2 | 21 | | Průmysl, stavebnictví, obchod a služby | 75 795 | 124 748 | 116 358 | 93,3 | 2 850 | 7 442 | 4 545 | 61,1 | 78 645 | 132 190 | 120 903 | 91,5 |
| 2 | 22 | 2212 | Silnice | 623 018 | 779 020 | 701 589 | 90,1 | 886 276 | 830 906 | 781 513 | 94,1 | 1 509 294 | 1 609 926 | 1 483 102 | 92,1 |
| 2 | 22 | 2219 | Ostatní záležitosti pozemních komunikací | 340 862 | 433 636 | 377 111 | 87,0 | 322 470 | 267 301 | 123 037 | 46,0 | 663 332 | 700 937 | 500 148 | 71,4 |
| 2 | 22 | 2221 | Provoz veřejné silniční dopravy | 133 | 133 | 57 | 42,9 | 90 | 90 | | | 223 | 223 | 57 | 25,6 |
| 2 | 22 | 2223 | Bezpečnost silničního provozu | 3 362 | 3 113 | 2 683 | 86,2 | 420 | 220 | | | 3 782 | 3 333 | 2 683 | 80,5 |
| 2 | 22 | 2229 | Ostatní záležitosti v silniční dopravě | 12 070 | 14 635 | 13 343 | 91,2 | 30 500 | 86 325 | 76 686 | 88,8 | 42 570 | 100 960 | 90 029 | 89,2 |
| 2 | 22 | 2241 | Železniční dráhy | | | | | 1 000 | 5 437 | 4 921 | 90,5 | 1 000 | 5 437 | 4 921 | 90,5 |
| 2 | 22 | 2271 | Ostatní dráhy | 4 847 | 6 847 | 6 035 | 88,1 | 225 500 | 508 000 | 502 827 | 99,0 | 230 347 | 514 847 | 508 862 | 98,8 |
| 2 | 22 | 2291 | Mezinárodní spolupráce v dopravě | 100 | 100 | | | | | | | 100 | 100 | | |
| 2 | 22 | 2292 | Dopravní obslužnost veřejnými službami - linková | 691 566 | 691 566 | 691 566 | 100,0 | | | | | 691 566 | 691 566 | 691 566 | 100,0 |
| 2 | 22 | 2293 | Dopravní obslužnost mimo veřejnou službu | 18 744 | 18 744 | 18 744 | 100,0 | | | | | 18 744 | 18 744 | 18 744 | 100,0 |
| 2 | 22 | 2294 | Dopravní obslužnost veřejnými službami - drážní | 1 428 690 | 1 428 690 | 1 428 690 | 100,0 | | | | | 1 428 690 | 1 428 690 | 1 428 690 | 100,0 |
| 2 | 22 | 2299 | Ostatní záležitosti v dopravě | 13 443 | 13 578 | 13 346 | 98,3 | | | | | 13 443 | 13 578 | 13 346 | 98,3 |
| 2 | 22 | | Doprava | 3 136 835 | 3 390 062 | 3 253 164 | 96,0 | 1 466 256 | 1 698 279 | 1 488 984 | 87,7 | 4 603 091 | 5 088 341 | 4 742 148 | 93,2 |
| 2 | 23 | 2310 | Pitná voda | 822 | 3 322 | 149 | 4,5 | 32 011 | 29 996 | 25 869 | 86,2 | 32 833 | 33 318 | 26 018 | 78,1 |
| 2 | 23 | 2321 | Odvádění a čištění odp. vod a nakládání s kaly | 775 | 1 131 | 664 | 58,7 | 1 062 680 | 883 501 | 864 874 | 97,9 | 1 063 455 | 884 632 | 865 538 | 97,8 |
| 2 | 23 | 2329 | Odvádění a čištění odpadních vod j.n. | | | | | 6 200 | 4 516 | 2 233 | 49,4 | 6 200 | 4 516 | 2 233 | 49,4 |
| 2 | 23 | 2331 | Úpravy vodohospodářsky významných a vodáren. toků | 4 000 | 5 218 | 4 119 | 78,9 | 1 000 | 1 000 | 169 | 16,9 | 5 000 | 6 218 | 4 288 | 69,0 |
| 2 | 23 | 2332 | Vodní díla na vodohospodářsky významných tocích | | | | | | 120 | 88 | 73,3 | | 120 | 88 | 73,3 |
| 2 | 23 | 2333 | Úpravy drobných vodních toků | 5 123 | 3 631 | 3 404 | 93,7 | 205 | 1 049 | 269 | 25,6 | 5 328 | 4 680 | 3 673 | 78,5 |
| 2 | 23 | 2334 | Revitalizace říčních systémů | | | | | 7 000 | 7 223 | 7 222 | 100,0 | 7 000 | 7 223 | 7 222 | 100,0 |
| 2 | 23 | 2339 | Záležitosti vodních toků a vodohospodářských děl | | | | | 100 | 100 | 76 | 76,0 | 100 | 100 | 76 | 76,0 |
| 2 | 23 | 2341 | Vodní díla v zemědělské krajině | | 112 | 104 | 92,9 | 150 | 142 | 141 | 99,3 | 150 | 254 | 245 | 96,5 |
| 2 | 23 | | Vodní hospodářství | 10 720 | 13 414 | 8 440 | 62,9 | 1 109 346 | 927 647 | 900 941 | 97,1 | 1 120 066 | 941 061 | 909 381 | 96,6 |
| 2 | 24 | 2419 | Ostatní záležitosti spojů | 10 | 10 | 8 | 80,0 | | | | | 10 | 10 | 8 | 80,0 |
| 2 | 24 | | Spoje | 10 | 10 | 8 | 80,0 | | | | | 10 | 10 | 8 | 80,0 |
| 2 | | | Průmyslová a ostatní odvětví hospodářství | 3 223 360 | 3 528 234 | 3 377 970 | 95,7 | 2 578 452 | 2 633 368 | 2 394 470 | 90,9 | 5 801 812 | 6 161 602 | 5 772 440 | 93,7 |

Čerpání rozpočtu běžných a kapitálových výdajů statutárního města Brna k 31. 12. 2021 (v tis. Kč)
rekapitulace dle skupin a oddílů

| sk. | odd. | § | název paragrafu | Běžné výdaje | | | | Kapitálové výdaje | | | | Výdaje celkem | | | |
|----------|-----------|------|--|------------------|------------------|------------------|-------------|-------------------|-----------------|-----------------|-------------|------------------|------------------|------------------|-------------|
| | | | | SR 2021 | UR k 31.12.2021 | Sk k 31.12.2021 | % S/UR | SR 2021 | UR k 31.12.2021 | Sk k 31.12.2021 | % S/UR | SR 2021 | UR k 31.12.2021 | Sk k 31.12.2021 | % S/UR |
| 3 | 31 | 3111 | Mateřské školy | 132 980 | 169 683 | 159 738 | 94,1 | 125 938 | 201 117 | 163 207 | 81,2 | 258 918 | 370 800 | 322 945 | 87,1 |
| 3 | 31 | 3113 | Základní školy | 352 381 | 417 330 | 401 905 | 96,3 | 235 631 | 320 845 | 232 692 | 72,5 | 588 012 | 738 175 | 634 597 | 86,0 |
| 3 | 31 | 3114 | Speciální základní školy | 5 | 20 | 20 | 100,0 | | | | | 5 | 20 | 20 | 100,0 |
| 3 | 31 | 3117 | První stupeň základních škol | 248 | 1 985 | 1 945 | 98,0 | | | | | 248 | 1 985 | 1 945 | 98,0 |
| 3 | 31 | 3119 | Záležitosti předškolní vých. a zákl. vzdělávání | 20 800 | 42 478 | 35 676 | 84,0 | 5 000 | 510 | | | 25 800 | 42 988 | 35 676 | 83,0 |
| 3 | 31 | 3121 | Gymnázia | | 28 | 28 | 100,0 | | | | | | 28 | 28 | 100,0 |
| 3 | 31 | 3122 | Střední odborné školy | | 20 | 20 | 100,0 | | | | | | 20 | 20 | 100,0 |
| 3 | 31 | 3123 | Střední školy poskytující střed. vzdělání s výučním listem | | | | | 690 | 690 | 690 | 100,0 | 690 | 690 | 690 | 100,0 |
| 3 | 31 | 3133 | Dětské domovy | 5 | 5 | 1 | 20,0 | | | | | 5 | 5 | 1 | 20,0 |
| 3 | 31 | 3141 | Školní stravování při předš. a zákl. vzdělávání | 17 670 | 17 086 | 16 915 | 99,0 | 13 507 | 17 365 | 16 998 | 97,9 | 31 177 | 34 451 | 33 913 | 98,4 |
| 3 | 31 | 3149 | Ostatní zařízení - výchova a vzdělávání mládeže | 885 | 1 285 | 727 | 56,6 | | | | | 885 | 1 285 | 727 | 56,6 |
| 3 | 31 | | Vzdělávání a školské služby | 524 974 | 649 920 | 616 975 | 94,9 | 380 766 | 540 527 | 413 587 | 76,5 | 905 740 | 1 190 447 | 1 030 562 | 86,6 |
| 3 | 32 | 3231 | Základní umělecké školy | 836 | 1 996 | 1 353 | 67,8 | | | | | 836 | 1 996 | 1 353 | 67,8 |
| 3 | 32 | 3233 | Střediska volného času | 8 436 | 7 007 | 5 177 | 73,9 | 61 334 | 12 600 | 1 966 | 15,6 | 69 770 | 19 607 | 7 143 | 36,4 |
| 3 | 32 | 3239 | Záležitosti zájmového studia | 40 | | | | | | | | 40 | | | |
| 3 | 32 | | Vzdělávání a školské služby | 9 312 | 9 003 | 6 530 | 72,5 | 61 334 | 12 600 | 1 966 | 15,6 | 70 646 | 21 603 | 8 496 | 39,3 |
| 3 | 33 | 3311 | Divadelní činnost | 744 807 | 910 953 | 910 876 | 100,0 | 41 815 | 48 815 | 44 246 | 90,6 | 786 622 | 959 768 | 955 122 | 99,5 |
| 3 | 33 | 3312 | Hudební činnost | 141 615 | 168 471 | 166 164 | 98,6 | 52 400 | 84 371 | 56 737 | 67,2 | 194 015 | 252 842 | 222 901 | 88,2 |
| 3 | 33 | 3313 | Filmová tvorba, distribuce, kina a archiválie | 7 027 | 6 618 | 6 552 | 99,0 | 229 | 229 | 228 | 99,6 | 7 256 | 6 847 | 6 780 | 99,0 |
| 3 | 33 | 3314 | Činnosti knihovnické | 85 073 | 85 455 | 85 227 | 99,7 | 817 | 832 | 818 | 98,3 | 85 890 | 86 287 | 86 045 | 99,7 |
| 3 | 33 | 3315 | Činnosti muzeí a galerií | 76 008 | 85 789 | 85 789 | 100,0 | | 560 | 560 | 100,0 | 76 008 | 86 349 | 86 349 | 100,0 |
| 3 | 33 | 3316 | Vydavatelská činnost | 2 081 | 2 081 | 2 081 | 100,0 | | | | | 2 081 | 2 081 | 2 081 | 100,0 |
| 3 | 33 | 3317 | Výstavní činnosti v kultuře | 29 911 | 33 316 | 33 307 | 100,0 | | | | | 29 911 | 33 316 | 33 307 | 100,0 |
| 3 | 33 | 3319 | Ostatní záležitosti kultury | 118 326 | 137 517 | 129 648 | 94,3 | 2 125 | 4 548 | 3 699 | 81,3 | 120 451 | 142 065 | 133 347 | 93,9 |
| 3 | 33 | 3322 | Zachování a obnova kulturních památek | 17 661 | 26 597 | 25 702 | 96,6 | 3 030 | 3 967 | 3 218 | 81,1 | 20 691 | 30 564 | 28 920 | 94,6 |
| 3 | 33 | 3326 | Pořízení, zachování a obnova kulturních hodnot | 1 879 | 2 446 | 2 231 | 91,2 | 4 000 | 4 020 | 1 347 | 33,5 | 5 879 | 6 466 | 3 578 | 55,3 |
| 3 | 33 | 3329 | Ost. záležitosti ochrany památek a kulturní dědictví | 230 | 230 | 219 | 95,2 | | | | | 230 | 230 | 219 | 95,2 |
| 3 | 33 | 3330 | Činnosti registrovaných církví a náb. společností | 70 | 144 | 144 | 100,0 | | | | | 70 | 144 | 144 | 100,0 |
| 3 | 33 | 3341 | Rozhlas a televize | 65 | 73 | 23 | 31,5 | 700 | 870 | 870 | 100,0 | 765 | 943 | 893 | 94,7 |
| 3 | 33 | 3349 | Ostatní záležitosti sdělovacích prostředků | 9 712 | 9 998 | 8 506 | 85,1 | | | | | 9 712 | 9 998 | 8 506 | 85,1 |
| 3 | 33 | 3369 | Ost. správa v oblasti kultury, církví a sděl. prostředků | 50 | | | | | | | | 50 | | | |
| 3 | 33 | 3392 | Zájmová činnost v kultuře | 39 990 | 44 162 | 43 771 | 99,1 | | 20 723 | 18 222 | 87,9 | 39 990 | 64 885 | 61 993 | 95,5 |
| 3 | 33 | 3399 | Záležitosti církví, kultury a sdělovacích prostředků | 13 663 | 14 200 | 8 613 | 60,7 | | 150 | | | 13 663 | 14 350 | 8 613 | 60,0 |
| 3 | 33 | | Kultura, církve a sdělovací prostředky | 1 288 168 | 1 528 050 | 1 508 853 | 98,7 | 105 116 | 169 085 | 129 945 | 76,9 | 1 393 284 | 1 697 135 | 1 638 798 | 96,6 |
| 3 | 34 | 3412 | Sportovní zařízení v majetku obce | 63 528 | 61 456 | 53 525 | 87,1 | 651 608 | 401 209 | 262 900 | 65,5 | 715 136 | 462 665 | 316 425 | 68,4 |
| 3 | 34 | 3419 | Ostatní tělovýchovná činnost | 338 658 | 359 898 | 357 973 | 99,5 | 433 | 10 575 | 1 657 | 15,7 | 339 091 | 370 473 | 359 630 | 97,1 |
| 3 | 34 | 3421 | Využití volného času dětí a mládeže | 25 473 | 26 784 | 22 200 | 82,9 | 10 798 | 27 810 | 24 725 | 88,9 | 36 271 | 54 594 | 46 925 | 86,0 |
| 3 | 34 | 3429 | Ostatní zájmová činnost a rekreace | 4 614 | 4 272 | 3 125 | 73,2 | 6 200 | 9 407 | 8 609 | 91,5 | 10 814 | 13 679 | 11 734 | 85,8 |
| 3 | 34 | | Tělovýchova a zájmová činnost | 432 273 | 452 410 | 436 823 | 96,6 | 669 039 | 449 001 | 297 891 | 66,3 | 1 101 312 | 901 411 | 734 714 | 81,5 |
| 3 | 35 | 3511 | Všeobecná ambulantní péče | 37 745 | 20 416 | 18 804 | 92,1 | 17 500 | 8 415 | 1 031 | 12,3 | 55 245 | 28 831 | 19 835 | 68,8 |
| 3 | 35 | 3522 | Ostatní nemocnice | 114 463 | 215 571 | 215 571 | 100,0 | 15 000 | 179 140 | 179 135 | 100,0 | 129 463 | 394 711 | 394 706 | 100,0 |
| 3 | 35 | 3523 | Odborné léčebné ústavy | 17 521 | 18 516 | 18 516 | 100,0 | | | | | 17 521 | 18 516 | 18 516 | 100,0 |
| 3 | 35 | 3525 | Hospice | | | | | | 100 | | | | 100 | | |

Čerpání rozpočtu běžných a kapitálových výdajů statutárního města Brna k 31. 12. 2021 (v tis. Kč)
rekapitulace dle skupin a oddílů

| sk. | odd. | § | název paragrafu | Běžné výdaje | | | | Kapitálové výdaje | | | | Výdaje celkem | | | |
|----------|-----------|------|---|------------------|------------------|------------------|-------------|-------------------|------------------|------------------|--------------|------------------|------------------|------------------|-------------|
| | | | | SR 2021 | UR k 31.12.2021 | Sk k 31.12.2021 | % S/UR | SR 2021 | UR k 31.12.2021 | Sk k 31.12.2021 | % S/UR | SR 2021 | UR k 31.12.2021 | Sk k 31.12.2021 | % S/UR |
| 3 | 35 | 3529 | Ostatní ústavní péče | 52 301 | 62 017 | 62 017 | 100,0 | | | | | 52 301 | 62 017 | 62 017 | 100,0 |
| 3 | 35 | 3533 | Zdravotnická záchranná služba | | | | | 4 000 | 4 000 | 4 000 | 100,0 | 4 000 | 4 000 | 4 000 | 100,0 |
| 3 | 35 | 3541 | Prevence před drogami, alkoholem, nikotinem | 10 694 | 10 794 | 10 794 | 100,0 | | | | | 10 694 | 10 794 | 10 794 | 100,0 |
| 3 | 35 | 3543 | Pomoc zdravotně postiženým | 53 | 13 | 10 | 76,9 | | | | | 53 | 13 | 10 | 76,9 |
| 3 | 35 | 3545 | Programy paliativní péče | 5 494 | 5 494 | 5 494 | 100,0 | | | | | 5 494 | 5 494 | 5 494 | 100,0 |
| 3 | 35 | 3599 | Ostatní činnost ve zdravotnictví | 16 035 | 16 075 | 13 136 | 81,7 | 23 000 | 23 000 | 18 509 | 80,5 | 39 035 | 39 075 | 31 645 | 81,0 |
| 3 | 35 | | Zdravotnictví | 254 306 | 348 896 | 344 342 | 98,7 | 59 500 | 214 655 | 202 675 | 94,4 | 313 806 | 563 551 | 547 017 | 97,1 |
| 3 | 36 | 3612 | Bytové hospodářství | 130 411 | 166 001 | 60 787 | 36,6 | 1 026 361 | 1 156 114 | 664 516 | 57,5 | 1 156 772 | 1 322 115 | 725 303 | 54,9 |
| 3 | 36 | 3613 | Nebytové hospodářství | 80 122 | 79 837 | 58 185 | 72,9 | 51 297 | 71 177 | 32 369 | 45,5 | 131 419 | 151 014 | 90 554 | 60,0 |
| 3 | 36 | 3619 | Ostatní rozvoj bydlení a bytové hospodářství | 410 | 410 | 50 | 12,2 | | | | | 410 | 410 | 50 | 12,2 |
| 3 | 36 | 3631 | Veřejné osvětlení | 198 993 | 202 021 | 200 992 | 99,5 | 12 | 58 285 | 58 279 | 100,0 | 199 005 | 260 306 | 259 271 | 99,6 |
| 3 | 36 | 3632 | Pohřebnictví | 49 004 | 51 640 | 50 429 | 97,7 | 3 290 | 19 256 | 15 903 | 82,6 | 52 294 | 70 896 | 66 332 | 93,6 |
| 3 | 36 | 3633 | Výstavba a údržba místních inženýrských sítí | 18 591 | 18 552 | 18 371 | 99,0 | 6 000 | 3 651 | 1 204 | 33,0 | 24 591 | 22 203 | 19 575 | 88,2 |
| 3 | 36 | 3635 | Územní plánování | 49 777 | 53 258 | 52 267 | 98,1 | 27 098 | 23 419 | 21 661 | 92,5 | 76 875 | 76 677 | 73 928 | 96,4 |
| 3 | 36 | 3636 | Územní rozvoj | 47 223 | 50 855 | 35 770 | 70,3 | 6 200 | 6 545 | 3 104 | 47,4 | 53 423 | 57 400 | 38 874 | 67,7 |
| 3 | 36 | 3639 | Komunální služby a územní rozvoj j.n. | 158 104 | 104 832 | 73 165 | 69,8 | 349 302 | 117 902 | 93 769 | 79,5 | 507 406 | 222 734 | 166 934 | 74,9 |
| 3 | 36 | 3699 | Ostatní záležitosti bydlení a komunálních služeb | 1 810 | 9 839 | 8 752 | 89,0 | 3 000 | 8 685 | 7 204 | 82,9 | 4 810 | 18 524 | 15 956 | 86,1 |
| 3 | 36 | | Bydlení, komunální služby a územní rozvoj | 734 445 | 737 245 | 558 768 | 75,8 | 1 472 560 | 1 465 034 | 898 009 | 61,3 | 2 207 005 | 2 202 279 | 1 456 777 | 66,1 |
| 3 | 37 | 3716 | Monitoring ochrany ovzduší | 3 371 | 3 558 | 2 922 | 82,1 | 200 | | | | 3 571 | 3 558 | 2 922 | 82,1 |
| 3 | 37 | 3719 | Ostatní činnosti k ochraně ovzduší | 212 | 784 | 774 | 98,7 | | | | | 212 | 784 | 774 | 98,7 |
| 3 | 37 | 3722 | Sběr a svoz komunálních odpadů | 213 071 | 211 685 | 204 717 | 96,7 | 8 490 | 24 362 | 19 121 | 78,5 | 221 561 | 236 047 | 223 838 | 94,8 |
| 3 | 37 | 3723 | Sběr a svoz ostatních odpadů | 50 | 75 | 58 | 77,3 | | | | | 50 | 75 | 58 | 77,3 |
| 3 | 37 | 3725 | Využívání a zneškodňování komun. odpadů | 153 616 | 157 727 | 151 564 | 96,1 | 14 524 | 25 087 | 23 546 | 93,9 | 168 140 | 182 814 | 175 110 | 95,8 |
| 3 | 37 | 3729 | Ostatní nakládání s odpady | 4 265 | 4 758 | 3 057 | 64,2 | | | | | 4 265 | 4 758 | 3 057 | 64,2 |
| 3 | 37 | 3733 | Monitoring půdy a podzemní vody | 542 | 442 | 426 | 96,4 | | | | | 542 | 442 | 426 | 96,4 |
| 3 | 37 | 3739 | Ostatní ochrana půdy a spodní vody | 1 060 | 592 | 254 | 42,9 | 9 000 | 9 000 | 3 065 | 34,1 | 10 060 | 9 592 | 3 319 | 34,6 |
| 3 | 37 | 3741 | Ochrana druhů a stanovišť | 68 328 | 71 854 | 71 656 | 99,7 | 11 880 | 10 080 | 9 885 | 98,1 | 80 208 | 81 934 | 81 541 | 99,5 |
| 3 | 37 | 3742 | Chráněné části přírody | 986 | 828 | 704 | 85,0 | 478 | 561 | 495 | 88,2 | 1 464 | 1 389 | 1 199 | 86,3 |
| 3 | 37 | 3744 | Protierozní a protipožární ochrana | 1 080 | 5 380 | 3 532 | 65,7 | 55 810 | 25 697 | 12 106 | 47,1 | 56 890 | 31 077 | 15 638 | 50,3 |
| 3 | 37 | 3745 | Péče o vzhled obcí a veřejnou zeleň | 265 638 | 304 086 | 253 984 | 83,5 | 95 908 | 246 674 | 32 493 | 13,2 | 361 546 | 550 760 | 286 477 | 52,0 |
| 3 | 37 | 3749 | Ostatní činnosti k ochraně přírody a krajiny | 700 | 731 | 690 | 94,4 | | | | | 700 | 731 | 690 | 94,4 |
| 3 | 37 | 3753 | Monitoring ke zjišťování úrovně hluku a vibrací | 30 | 30 | 13 | 43,3 | | | | | 30 | 30 | 13 | 43,3 |
| 3 | 37 | 3792 | Ekologická výchova a osvěta | 6 880 | 6 654 | 5 971 | 89,7 | | | | | 6 880 | 6 654 | 5 971 | 89,7 |
| 3 | 37 | | Ochrana životního prostředí | 719 829 | 769 184 | 700 322 | 91,0 | 196 290 | 341 461 | 100 711 | 29,5 | 916 119 | 1 110 645 | 801 033 | 72,1 |
| 3 | 38 | 3809 | Ostatní výzkum a vývoj odvětvově nespécifikovaný | 37 690 | 37 290 | 37 190 | 99,7 | | 242 | 242 | 100,0 | 37 690 | 37 532 | 37 432 | 99,7 |
| 3 | 38 | | Ostatní výzkum a vývoj | 37 690 | 37 290 | 37 190 | 99,7 | | 242 | 242 | 100,0 | 37 690 | 37 532 | 37 432 | 99,7 |
| 3 | 39 | 3900 | Ost. činnosti související se službami pro obyvatelstvo | 41 361 | 33 560 | 26 180 | 78,0 | 905 | 1 133 | 1 068 | 94,3 | 42 266 | 34 693 | 27 248 | 78,5 |
| 3 | 39 | | Ost. činnosti související se službami pro obyvatelstvo | 41 361 | 33 560 | 26 180 | 78,0 | 905 | 1 133 | 1 068 | 94,3 | 42 266 | 34 693 | 27 248 | 78,5 |
| 3 | | | Služby pro obyvatelstvo | 4 042 358 | 4 565 558 | 4 235 983 | 92,8 | 2 945 510 | 3 193 738 | 2 046 094 | 64,1 | 6 987 868 | 7 759 296 | 6 282 077 | 81,0 |
| 4 | 43 | 4311 | Základní sociální poradenství | 8 | 8 | 8 | 100,0 | | | | | 8 | 8 | 8 | 100,0 |
| 4 | 43 | 4312 | Odborné sociální poradenství | | 13 995 | 13 995 | 100,0 | | | | | | 13 995 | 13 995 | 100,0 |
| 4 | 43 | 4319 | Ostatní výdaje související se sociálním poradenstvím | 25 | 10 | 10 | 100,0 | | | | | 25 | 10 | 10 | 100,0 |

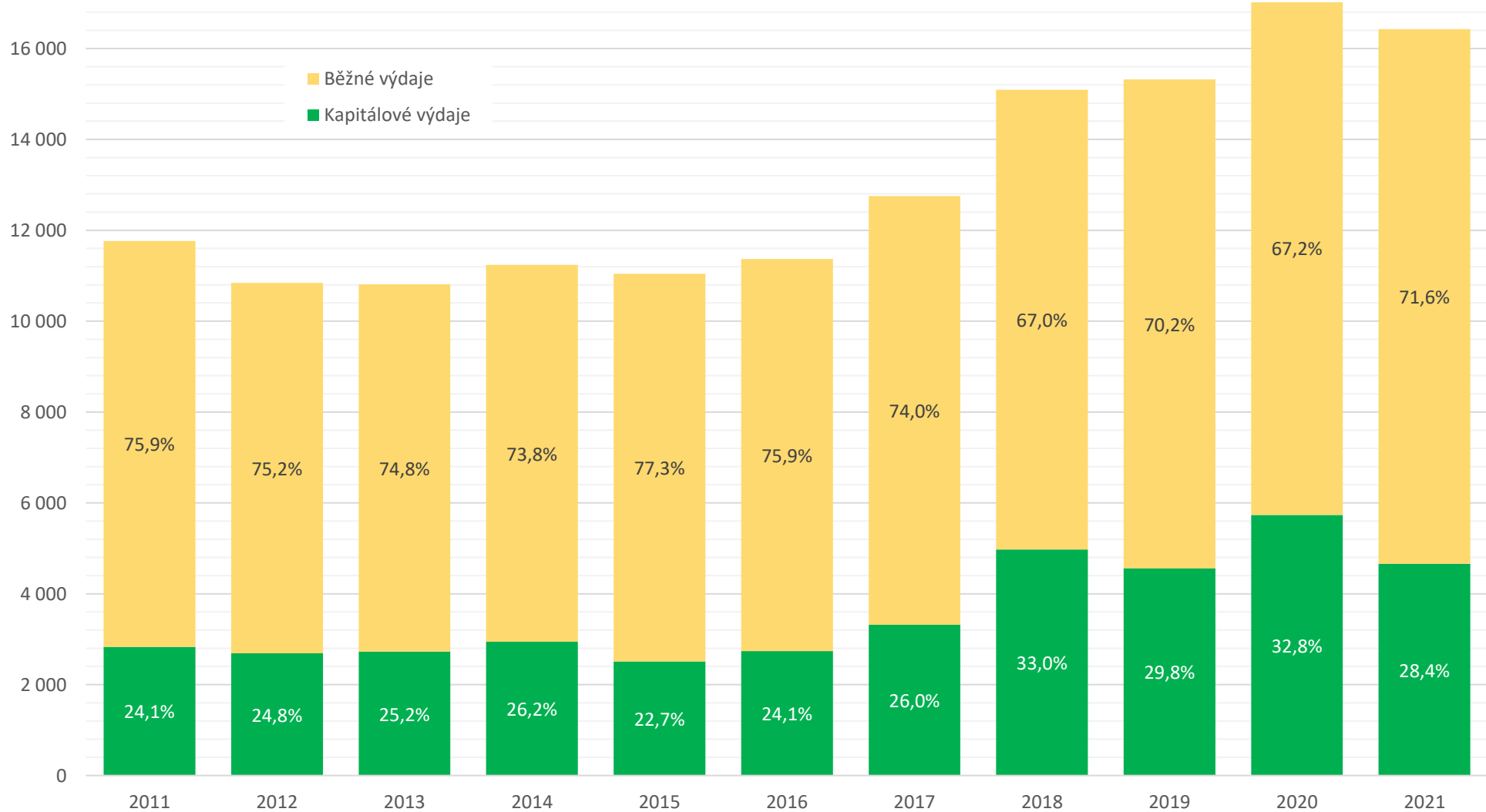
Čerpání rozpočtu běžných a kapitálových výdajů statutárního města Brna k 31. 12. 2021 (v tis. Kč)
rekapitulace dle skupin a oddílů

| sk. | odd. | § | název paragrafu | Běžné výdaje | | | | Kapitálové výdaje | | | | Výdaje celkem | | | |
|-----|------|------|---|----------------|------------------|------------------|-------------|-------------------|-----------------|-----------------|-------------|----------------|------------------|------------------|-------------|
| | | | | SR 2021 | UR k 31.12.2021 | Sk k 31.12.2021 | % S/UR | SR 2021 | UR k 31.12.2021 | Sk k 31.12.2021 | % S/UR | SR 2021 | UR k 31.12.2021 | Sk k 31.12.2021 | % S/UR |
| 4 | 43 | 4324 | Zařízení pro děti vyžadující okamžitou pomoc | 14 424 | 78 801 | 79 087 | 100,4 | | | | | 14 424 | 78 801 | 79 087 | 100,4 |
| 4 | 43 | 4329 | Ostatní sociální pomoc dětem a mládeži | 160 | 252 | 186 | 73,8 | | | | | 160 | 252 | 186 | 73,8 |
| 4 | 43 | 4339 | Ostatní sociální péče a pomoc rodině a manželství | 21 651 | 28 216 | 22 317 | 79,1 | | | | | 21 651 | 28 216 | 22 317 | 79,1 |
| 4 | 43 | 4341 | Soc. pomoc osobám v hmotné nouzi a nepřízpůsobilým | 7 600 | 12 715 | 9 513 | 74,8 | 550 | 3 000 | 1 388 | 46,3 | 8 150 | 15 715 | 10 901 | 69,4 |
| 4 | 43 | 4342 | Sociální péče a pomoc přistěh. a vybraným etnikům | 12 800 | 16 805 | 15 062 | 89,6 | | | | | 12 800 | 16 805 | 15 062 | 89,6 |
| 4 | 43 | 4344 | Sociální rehabilitace | 15 | 10 454 | 10 454 | 100,0 | | | | | 15 | 10 454 | 10 454 | 100,0 |
| 4 | 43 | 4349 | Ost. sociální péče a pomoc ost. skupinám obyv. | 20 645 | 42 947 | 35 434 | 82,5 | | | | | 20 645 | 42 947 | 35 434 | 82,5 |
| 4 | 43 | 4350 | Domovy pro seniory | 250 443 | 474 246 | 473 846 | 99,9 | 25 877 | 30 809 | 14 214 | 46,1 | 276 320 | 505 055 | 488 060 | 96,6 |
| 4 | 43 | 4351 | Osobní asistence, pečovatelská služba | 1 775 | 105 102 | 102 660 | 97,7 | 174 000 | 51 779 | 34 934 | 67,5 | 175 775 | 156 881 | 137 594 | 87,7 |
| 4 | 43 | 4353 | Průvodcovské a předčitatelské služby | | 72 | 72 | 100,0 | | | | | | 72 | 72 | 100,0 |
| 4 | 43 | 4354 | Chráněné bydlení | | 3 612 | 3 603 | 99,8 | 150 | 150 | 120 | 80,0 | 150 | 3 762 | 3 723 | 99,0 |
| 4 | 43 | 4355 | Týdenní stacionáře | | 2 764 | 2 764 | 100,0 | | | | | | 2 764 | 2 764 | 100,0 |
| 4 | 43 | 4356 | Denní stacionáře a centra sociálních služeb | | 19 809 | 19 795 | 99,9 | | | | | | 19 809 | 19 795 | 99,9 |
| 4 | 43 | 4357 | Domovy pro osoby se zdr. postižením a se zvl. režimem | 57 296 | 284 492 | 283 857 | 99,8 | 16 620 | 30 026 | 20 145 | 67,1 | 73 916 | 314 518 | 304 002 | 96,7 |
| 4 | 43 | 4359 | Ost. služby a činnosti v oblasti sociální péče | 82 601 | 35 015 | 33 544 | 95,8 | | 980 | 979 | 99,9 | 82 601 | 35 995 | 34 523 | 95,9 |
| 4 | 43 | 4371 | Raná péče a soc. aktivizační služby pro rodiny s dětmi | | 3 880 | 3 880 | 100,0 | | | | | | 3 880 | 3 880 | 100,0 |
| 4 | 43 | 4372 | Krizová pomoc | 8 | 5 055 | 5 055 | 100,0 | | | | | 8 | 5 055 | 5 055 | 100,0 |
| 4 | 43 | 4374 | Azylové domy, nízkoprahová denní centra a noclehárny | 179 852 | 227 757 | 227 757 | 100,0 | 800 | 5 800 | 5 800 | 100,0 | 180 652 | 233 557 | 233 557 | 100,0 |
| 4 | 43 | 4375 | Nízkoprahová zařízení pro děti a mládež | 30 | 9 242 | 9 236 | 99,9 | 50 | 50 | | | 80 | 9 292 | 9 236 | 99,4 |
| 4 | 43 | 4376 | Služby následné péče, kontaktní centra | | 5 268 | 5 268 | 100,0 | | | | | | 5 268 | 5 268 | 100,0 |
| 4 | 43 | 4377 | Sociálně terapeutické dílny | | 1 745 | 1 745 | 100,0 | | | | | | 1 745 | 1 745 | 100,0 |
| 4 | 43 | 4378 | Terénní programy | | 6 719 | 6 719 | 100,0 | | | | | | 6 719 | 6 719 | 100,0 |
| 4 | 43 | 4379 | Ostatní služby a činnosti v oblasti sociální prevence | 2 006 | 7 045 | 6 589 | 93,5 | | | | | 2 006 | 7 045 | 6 589 | 93,5 |
| 4 | 43 | 4399 | Ost. záležitosti sociálních věcí a politiky zaměstnanosti | 110 | 150 | 103 | 68,7 | | | | | 110 | 150 | 103 | 68,7 |
| 4 | 43 | | Sociální péče a pomoc a společné činnosti v soc. zabezpečení | 651 449 | 1 396 176 | 1 372 559 | 98,3 | 218 047 | 122 594 | 77 580 | 63,3 | 869 496 | 1 518 770 | 1 450 139 | 95,5 |
| 4 | | | Sociální věci a politika zaměstnanosti | 651 449 | 1 396 176 | 1 372 559 | 98,3 | 218 047 | 122 594 | 77 580 | 63,3 | 869 496 | 1 518 770 | 1 450 139 | 95,5 |
| 5 | 52 | 5212 | Ochrana obyvatelstva | 1 998 | 1 798 | 539 | 30,0 | | | | | 1 998 | 1 798 | 539 | 30,0 |
| 5 | 52 | 5213 | Krizová opatření | 3 445 | 9 624 | 4 518 | 46,9 | | | | | 3 445 | 9 624 | 4 518 | 46,9 |
| 5 | 52 | 5269 | Ost. správa v oblasti hosp. opatření pro krizové stavy | 10 | 14 361 | 12 614 | 87,8 | | | | | 10 | 14 361 | 12 614 | 87,8 |
| 5 | 52 | 5273 | Ostatní správa v oblasti krizového řízení | 150 | 150 | | | | | | | 150 | 150 | | |
| 5 | 52 | 5279 | Záležitosti krizového řízení j.n. | 25 | 25 | 8 | 32,0 | | | | | 25 | 25 | 8 | 32,0 |
| 5 | 52 | | Civilní připravenost na krizové stavy | 5 628 | 25 958 | 17 679 | 68,1 | | | | | 5 628 | 25 958 | 17 679 | 68,1 |
| 5 | 53 | 5311 | Bezpečnost a veřejný pořádek | 493 133 | 506 212 | 454 442 | 89,8 | 4 450 | 4 100 | 3 728 | 90,9 | 497 583 | 510 312 | 458 170 | 89,8 |
| 5 | 53 | 5319 | Ostatní záležitosti bezpečnosti a veřejného pořádku | 311 | 296 | 225 | 76,0 | | | | | 311 | 296 | 225 | 76,0 |
| 5 | 53 | | Bezpečnost a veřejný pořádek | 493 444 | 506 508 | 454 667 | 89,8 | 4 450 | 4 100 | 3 728 | 90,9 | 497 894 | 510 608 | 458 395 | 89,8 |
| 5 | 55 | 5511 | Požární ochrana - profesionální část | 5 250 | 5 250 | 5 250 | 100,0 | 18 500 | 18 500 | 18 500 | 100,0 | 23 750 | 23 750 | 23 750 | 100,0 |
| 5 | 55 | 5512 | Požární ochrana - dobrovolná část | 9 521 | 11 712 | 9 822 | 83,9 | 22 833 | 27 610 | 23 025 | 83,4 | 32 354 | 39 322 | 32 847 | 83,5 |
| 5 | 55 | 5519 | Ostatní záležitosti požární ochrany | 460 | 470 | 383 | 81,5 | | | | | 460 | 470 | 383 | 81,5 |
| 5 | 55 | | Požární ochrana a integrovaný záchranný systém | 15 231 | 17 432 | 15 455 | 88,7 | 41 333 | 46 110 | 41 525 | 90,1 | 56 564 | 63 542 | 56 980 | 89,7 |
| 5 | | | Bezpečnost státu a právní ochrana | 514 303 | 549 898 | 487 801 | 88,7 | 45 783 | 50 210 | 45 253 | 90,1 | 560 086 | 600 108 | 533 054 | 88,8 |

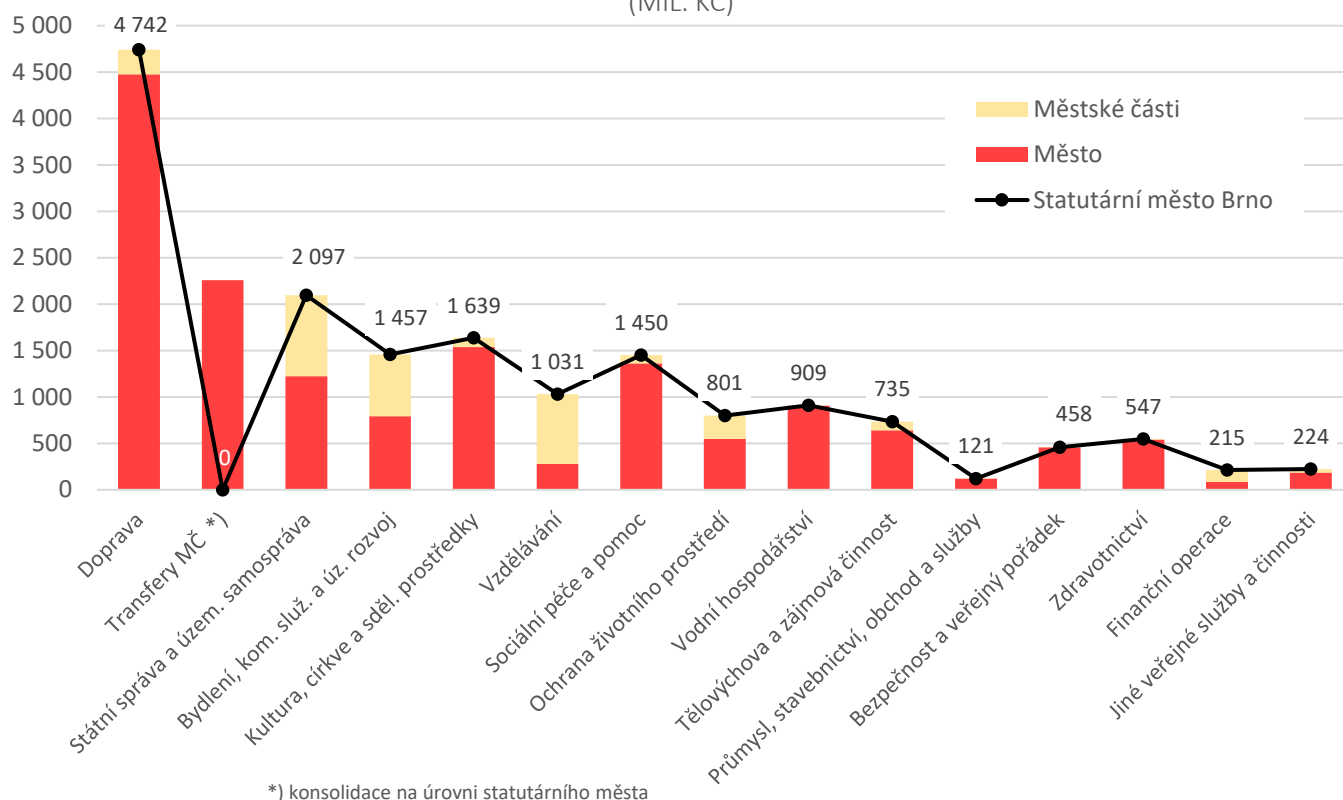
Čerpání rozpočtu běžných a kapitálových výdajů statutárního města Brna k 31. 12. 2021 (v tis. Kč)
rekapitulace dle skupin a oddílů

| sk. | odd. | § | název paragrafu | Běžné výdaje | | | | Kapitálové výdaje | | | | Výdaje celkem | | | |
|----------|-----------|------|--|-------------------|-------------------|-------------------|-------------|-------------------|------------------|------------------|-------------|-------------------|-------------------|-------------------|-------------|
| | | | | SR 2021 | UR k 31.12.2021 | Sk k 31.12.2021 | % S/UR | SR 2021 | UR k 31.12.2021 | Sk k 31.12.2021 | % S/UR | SR 2021 | UR k 31.12.2021 | Sk k 31.12.2021 | % S/UR |
| 6 | 61 | 6112 | Zastupitelstva obcí | 176 490 | 180 826 | 163 700 | 90,5 | | 365 | 334 | 91,5 | 176 490 | 181 191 | 164 034 | 90,5 |
| 6 | 61 | 6114 | Volby do Parlamentu ČR | 100 | 11 672 | 11 959 | 102,5 | | | | | 100 | 11 672 | 11 959 | 102,5 |
| 6 | 61 | 6149 | Ostatní všeobecná vnitřní správa jinde nezařazená | | 564 | | | | | | | | 564 | | |
| 6 | 61 | 6171 | Činnost místní správy | 2 015 201 | 2 095 120 | 1 835 393 | 87,6 | 141 288 | 198 743 | 86 010 | 43,3 | 2 156 489 | 2 293 863 | 1 921 403 | 83,8 |
| 6 | 61 | | Státní správa a územní samospráva | 2 191 791 | 2 288 182 | 2 011 052 | 87,9 | 141 288 | 199 108 | 86 344 | 43,4 | 2 333 079 | 2 487 290 | 2 097 396 | 84,3 |
| 6 | 62 | 6211 | Archivní činnost | 6 073 | 6 073 | 5 616 | 92,5 | 2 500 | 2 500 | 178 | 7,1 | 8 573 | 8 573 | 5 794 | 67,6 |
| 6 | 62 | 6221 | Humanitární zahraniční pomoc přímá | | 2 000 | 2 000 | 100,0 | | | | | | 2 000 | 2 000 | 100,0 |
| 6 | 62 | 6223 | Mezinárodní spolupráce j.n. | 10 373 | 7 373 | 3 865 | 52,4 | | | | | 10 373 | 7 373 | 3 865 | 52,4 |
| 6 | 62 | | Jiné veřejné služby a činnosti | 16 446 | 15 446 | 11 481 | 74,3 | 2 500 | 2 500 | 178 | 7,1 | 18 946 | 17 946 | 11 659 | 65,0 |
| 6 | 63 | 6310 | Obecné příjmy a výdaje z finančních operací | 100 541 | 100 284 | 50 810 | 50,7 | | | | | 100 541 | 100 284 | 50 810 | 50,7 |
| 6 | 63 | 6320 | Pojištění funkčně nespecifikované | 1 418 | 1 428 | 1 202 | 84,2 | | | | | 1 418 | 1 428 | 1 202 | 84,2 |
| 6 | 63 | 6330 | Převody vlastním fondům v rozpočtech územní úrovně | 2 700 | 6 248 | 6 049 | 96,8 | | | | | 2 700 | 6 248 | 6 049 | 96,8 |
| 6 | 63 | 6399 | Ostatní finanční operace | 268 867 | 150 710 | 156 582 | 103,9 | | | | | 268 867 | 150 710 | 156 582 | 103,9 |
| 6 | 63 | | Finanční operace | 373 526 | 258 670 | 214 643 | 83,0 | | | | | 373 526 | 258 670 | 214 643 | 83,0 |
| 6 | 64 | 6402 | Finanční vypořádání minulých let | | 1 577 | 1 576 | 99,9 | | | | | | 1 577 | 1 576 | 99,9 |
| 6 | 64 | 6409 | Ostatní činnosti j. n. | 222 593 | 413 499 | 43 729 | 10,6 | 236 | 4 453 | | | 222 829 | 417 952 | 43 729 | 10,5 |
| 6 | 64 | | Ostatní činnosti | 222 593 | 415 076 | 45 305 | 10,9 | 236 | 4 453 | | | 222 829 | 419 529 | 45 305 | 10,8 |
| 6 | | | Všeobecná veřejná správa a služby | 2 804 356 | 2 977 374 | 2 282 481 | 76,7 | 144 024 | 206 061 | 86 522 | 42,0 | 2 948 380 | 3 183 435 | 2 369 003 | 74,4 |
| | | | Běžné a kapitálové výdaje celkem | 11 249 226 | 13 030 351 | 11 766 757 | 90,3 | 5 931 816 | 6 214 936 | 4 658 884 | 75,0 | 17 181 042 | 19 245 287 | 16 425 641 | 85,3 |

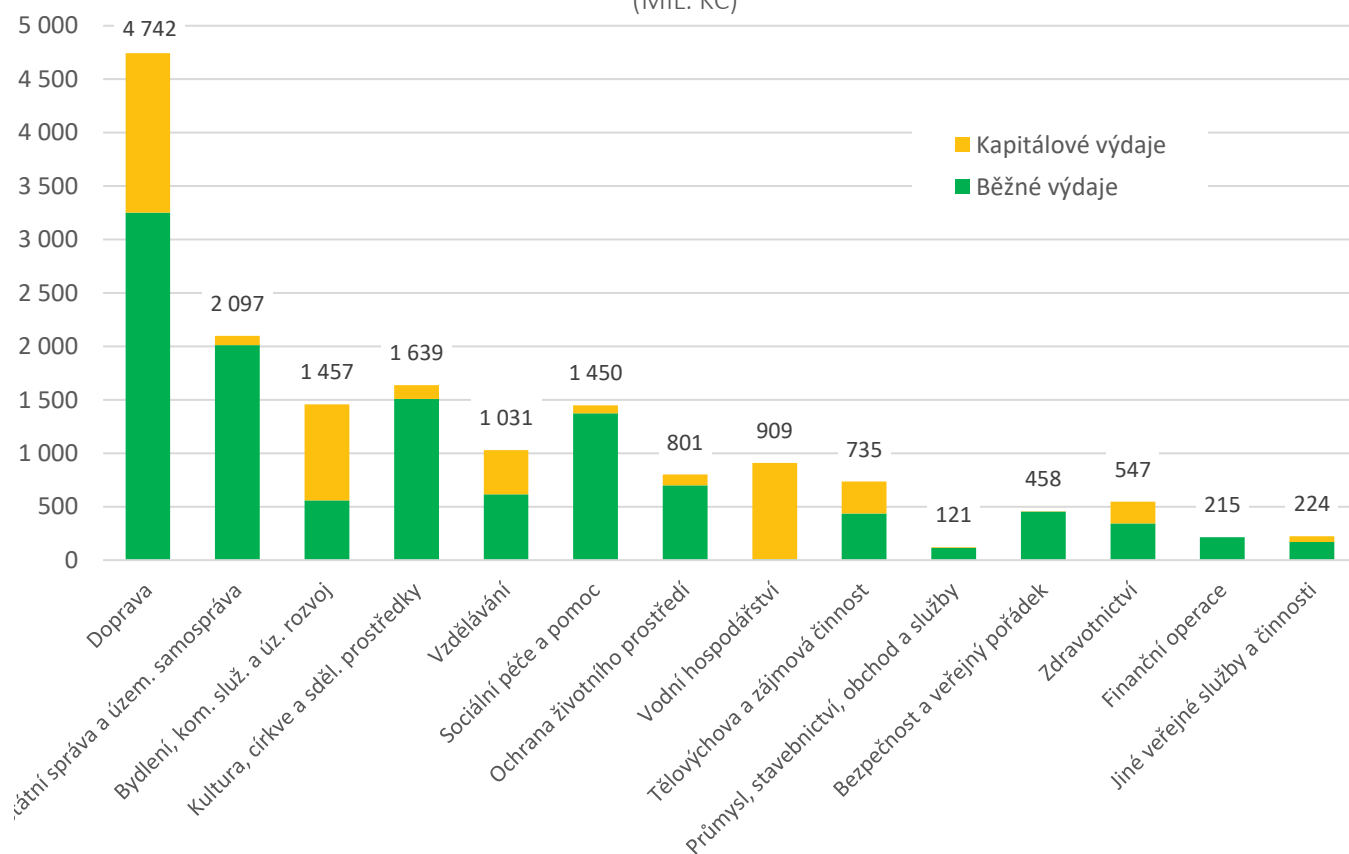
BĚŽNÉ A KAPITÁLOVÉ VÝDAJE STATUTÁRNÍHO MĚSTA BRNA (MIL. KČ)



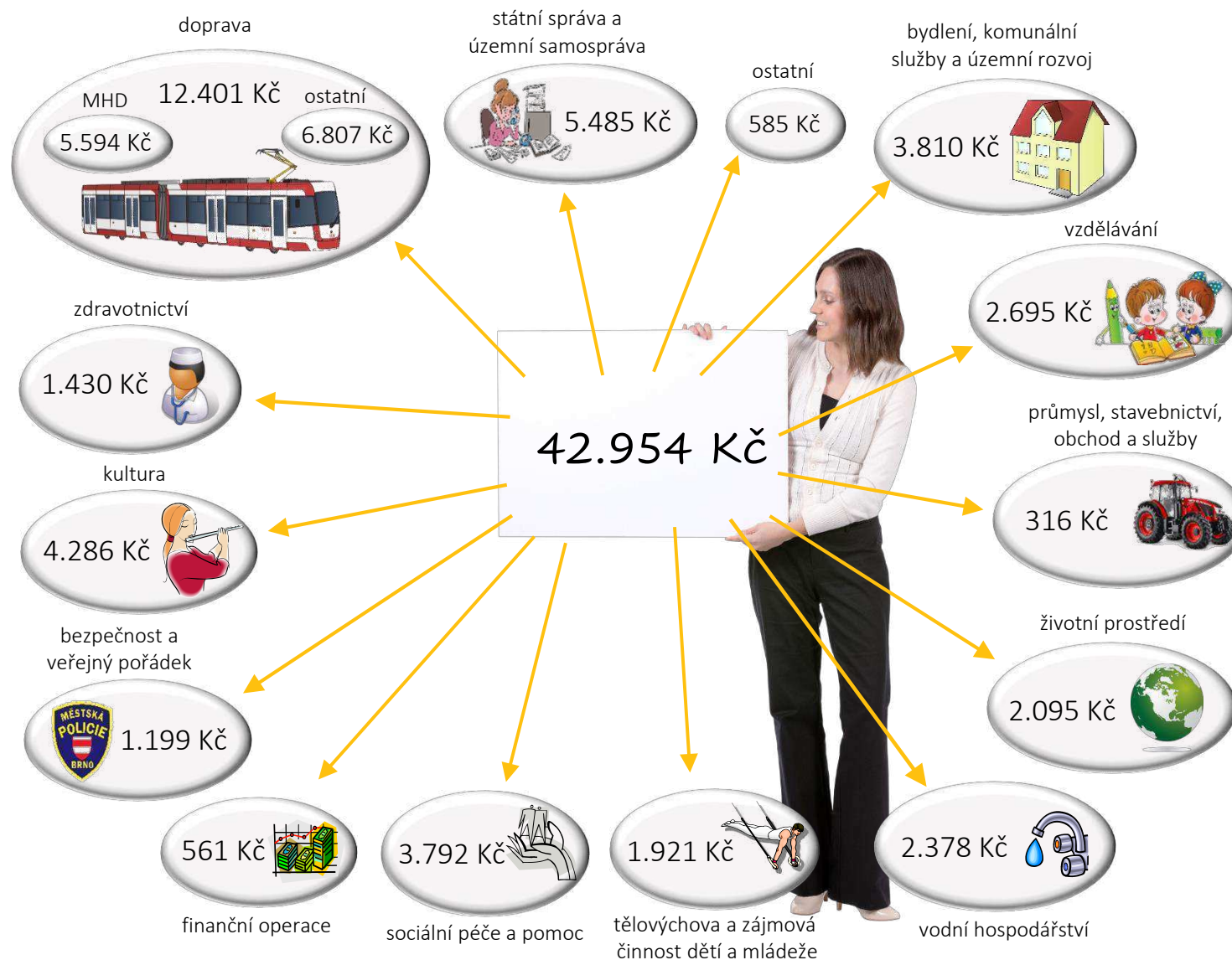
CELKOVÉ VÝDAJE STATUTÁRNÍHO MĚSTA BRNA V ROCE 2021 V ČLENĚNÍ NA VÝDAJE MĚSTA A MĚSTSKÝCH ČÁSTÍ (MIL. KČ)



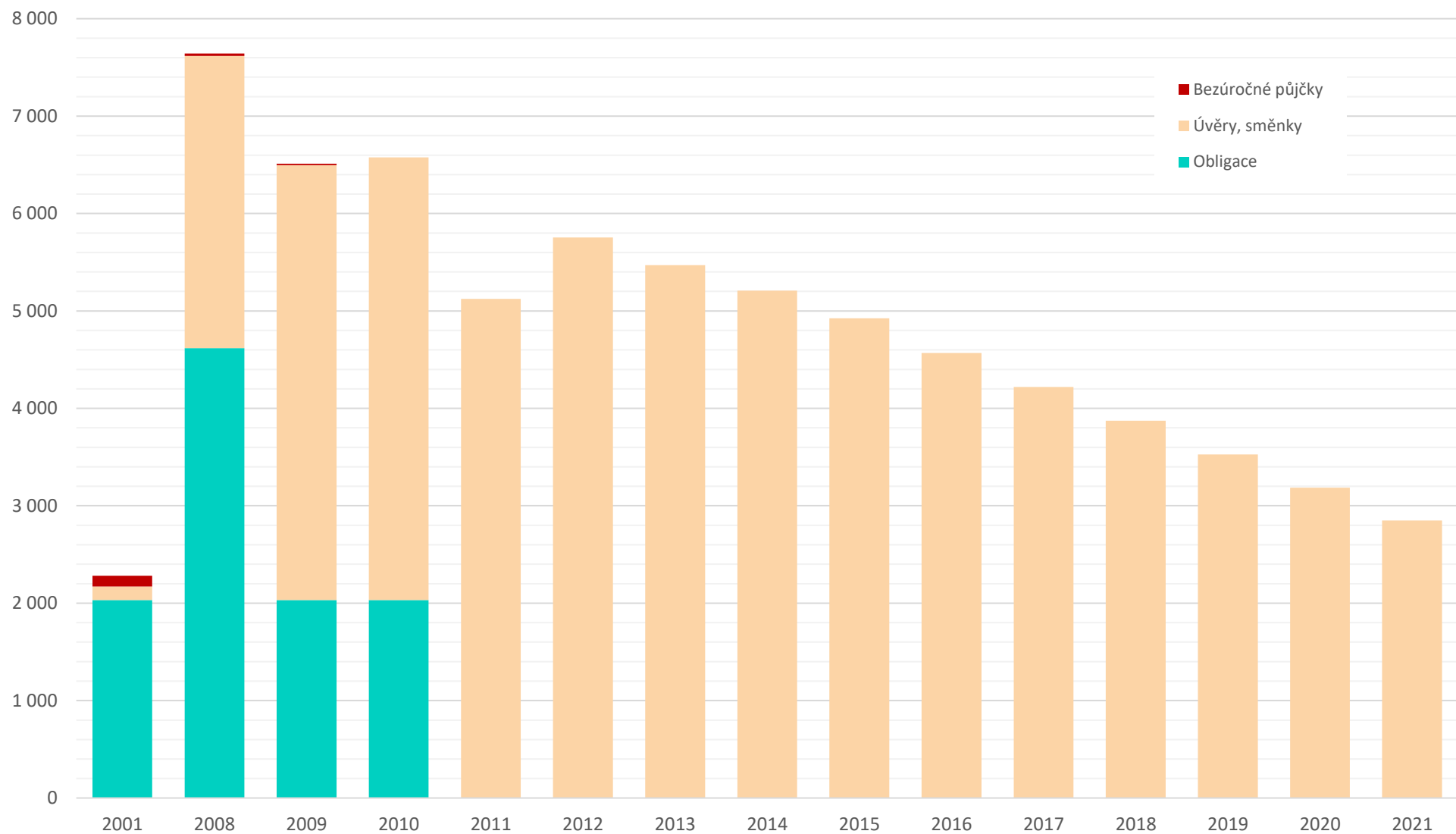
STRUKTURA VÝDAJŮ STATUTÁRNÍHO MĚSTA BRNA V ROCE 2021 (MIL. KČ)



CELKOVÉ VÝDAJE STATUTÁRNÍHO MĚSTA BRNA V ROCE 2021 NA 1 OBYVATELE



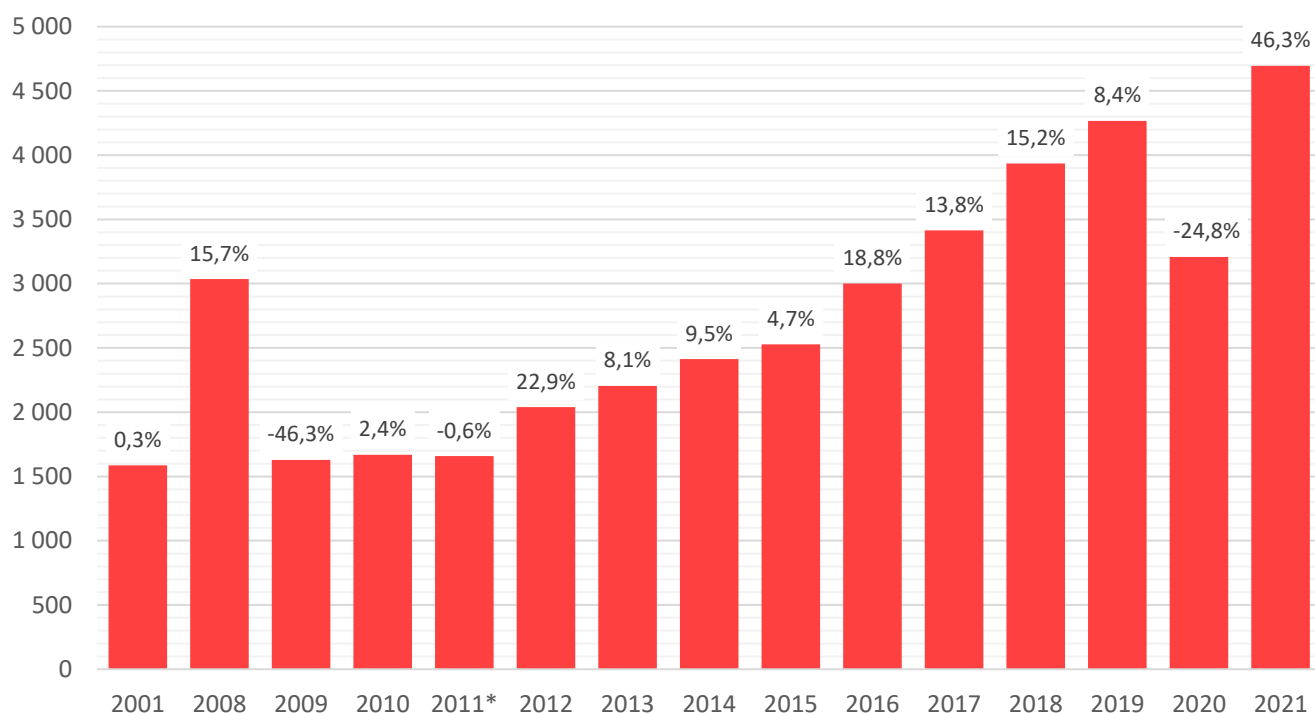
STRUKTURA ZADLUŽENOSTI STATUTÁRNÍHO MĚSTA BRNA K 31.12. (MIL. KČ)



Tvorba provozního přebytku statutárního města Brna k 31.12.2021 (v tis. Kč)

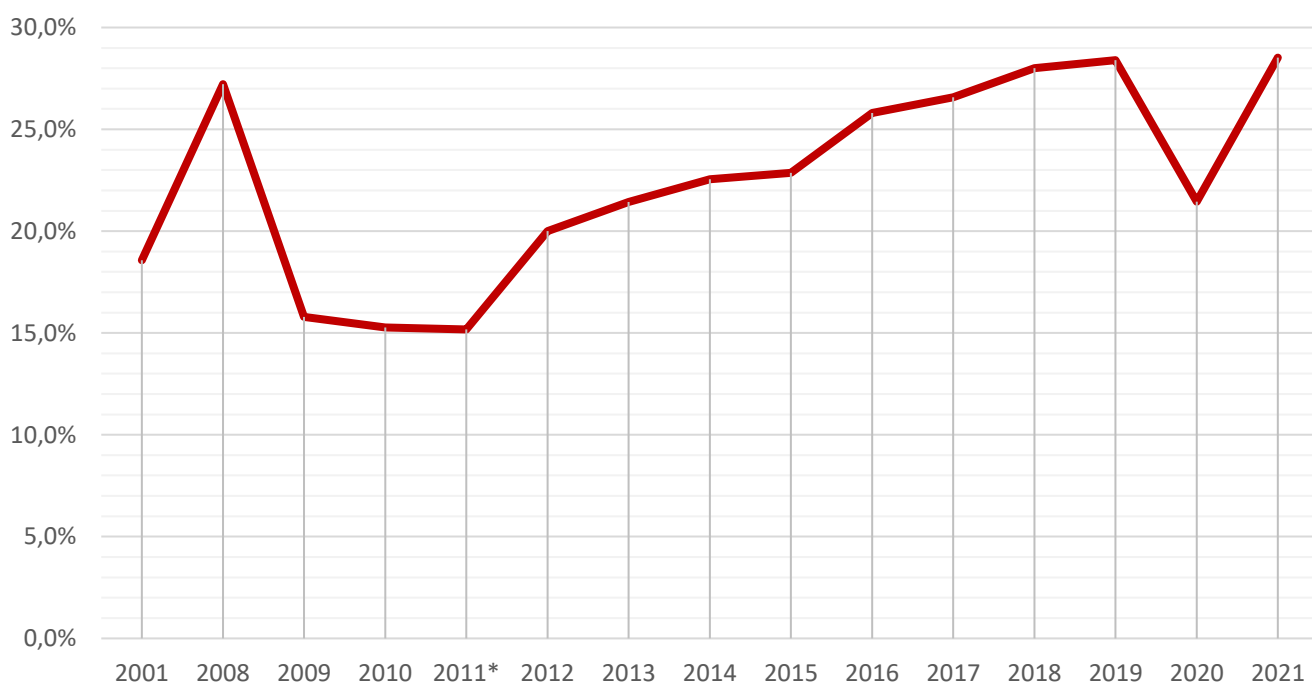
| č.ř. | třída, seskupení | | statutární město Brno | | | | |
|------|---------------------|--|-----------------------|----------------------|----------------------------|--------------|--------------|
| | | | Schválený rozpočet | Upravený rozpočet | Skutečnost k 31.12.2021 | % S/SR | % S/UR |
| 1 | tř. 1 | Daňové příjmy | 9 797 354 | 11 820 780 | 12 037 006 | 122,9 | 101,8 |
| 2 | tř. 2 | Nedaňové příjmy | 976 086 | 982 071 | 1 059 778 | 108,6 | 107,9 |
| 3 | sk. 41 | Přijaté neinvestiční transfery | 2 246 566 | 3 767 193 | 3 365 024 | 149,8 | 89,3 |
| 4 | | PROVOZNÍ PŘÍJMY (ř.1 až ř.3) | 13 020 006 | 16 570 044 | 16 461 808 | 126,4 | 99,3 |
| 5 | tř. 5 | BĚŽNÉ (PROVOZNÍ) VÝDAJE | 11 249 226 | 13 030 351 | 11 766 757 | 104,6 | 90,3 |
| 6 | | Provozní přebytek (ř.4 - ř.5) | 1 770 780 | 3 539 693 | 4 695 051 | 265,1 | 132,6 |
| 7 | | Podíl provozního přebytku na provozních příjmech (v %) | 13,6 | 21,4 | 28,5 | | |

TVORBA PROVOZNÍHO PŘEBYTKU STATUTÁRNÍHO MĚSTA BRNA (MIL. KČ)



*) nedaňové příjmy 2011 jsou očištěny o (účetní) kurzový zisk ve výši 540 280 tis. Kč v souvislosti se splacením I. emise obligací z roku 2001

PODÍL PROVOZNÍHO PŘEBYTKU NA PROVOZNÍCH PŘÍJMECH STATUTÁRNÍHO MĚSTA BRNA



Pozn.: Provozní přebytek je tvořen rozdílem mezi provozními příjmy a provozními výdaji

*) nedaňové příjmy 2011 jsou očištěny o (účetní) kurzový zisk ve výši 540 280 tis. Kč v souvislosti se splacením I. emise obligací z roku 2001

**Přehled přijatých účelových transferů z jiných veřejných rozpočtů
a ze zahraničí k 31.12.2021**

| Datum (město) | NEINVESTIČNÍ TRANSFERY | UR v tis. Kč | Skutečnost v Kč | ÚZ | POL. |
|---------------|---|-------------------|-----------------------|-------|------|
| | MINISTERSTVO FINANCÍ ČR - VŠEOBECNÁ POKLADNÍ SPRÁVA | 171 359,15 | 171 359 025,85 | | |
| 25.3.2021 | Dotace na krytí výdajů při přípravě sčítání lidu, domů a bytů v roce 2021 | 577,50 | 577 500,00 | 98033 | 4111 |
| 15.4.2021 | Príspevek ze státního rozpočtu dle zákona č. 95/2021 Sb., o kompenzačním bonusu pro rok 2021 | 31 081,94 | 31 081 940,82 | 98037 | 4111 |
| 15.7.2021 | Príspevek ze státního rozpočtu dle zákona č. 95/2021 Sb., o kompenzačním bonusu pro rok 2021 | 121 481,51 | 121 481 514,22 | 98037 | 4111 |
| 2.9.2021 | Volby do Poslanecké sněmovny Parlamentu ČR | 11 492,00 | 11 492 000,00 | 98071 | 4111 |
| 15.10.2021 | Príspevek ze státního rozpočtu dle zákona č. 95/2021 Sb., o kompenzačním bonusu pro rok 2021 | 6 696,42 | 6 696 422,17 | 98037 | 4111 |
| 16.12.2021 | Príspevek ze státního rozpočtu dle zákona č. 95/2021 Sb., o kompenzačním bonusu pro rok 2021 | 29,77 | 29 648,64 | 98037 | 4111 |
| | MINISTERSTVO FINANCÍ ČR | 342,99 | 342 992,00 | | |
| 30.11.2021 | Muzeum města Brna - Centrum dialogu - Záchrana a rehabilitace Arnoldovy vily | 9,40 | 9 399,00 | 12002 | 4116 |
| | Brno - sever - Prevence ztráty bydlení a podpora bydlení | 333,59 | 333 593,00 | 12002 | 4116 |
| | STÁTNÍ FOND PODPORY INVESTIC | 3 280,21 | 3 280 206,97 | | |
| | Brno - Nový Lískovec - dotace k úvěru na opravu panelových bytů | 1 019,86 | 1 019 862,00 | 92241 | 4113 |
| | Brno - Slatina - dotace k úvěru na opravu panelových bytů | 1 133,39 | 1 133 388,00 | 92241 | 4113 |
| | Brno - Vinohrady - dotace k úvěru na opravu panelových bytů | 1 126,96 | 1 126 956,97 | 92241 | 4113 |
| | STÁTNÍ FOND ŽIVOTNÍHO PROSTŘEDÍ | 460,12 | 460 115,56 | | |
| 17.12.2021 | Aktualizace Akčního plánu pro udržitelnou energii | 460,12 | 460 115,56 | 90002 | 4113 |
| | STÁTNÍ ZEMĚDĚLSKÝ INTERVENČNÍ FOND | 153,71 | 153 710,37 | | |
| | Brno - Ořešín - přímé platby zemědělcům - SR | 3,39 | 3 391,29 | 89450 | 4113 |
| | Brno - Ořešín - platba pro zemědělce dodávající zeměděl. postupy příznivé pro klima a životní prost. - EU | 150,32 | 150 319,08 | 89023 | 4113 |
| | ÚŘAD PRÁCE | 15 907,67 | 15 143 220,00 | | |
| 10.1.2021 | Státní příspěvek na výkon péstounské péče | 1 632,00 | 1 632 000,00 | 13010 | 4116 |
| 10.5.2021 | Vratka části státního příspěvku na výkon péstounské péče | -40,00 | -40 000,00 | 13010 | 4116 |
| 17.6.2021 | Státní příspěvek na výkon péstounské péče | 36,00 | 36 000,00 | 13010 | 4116 |
| 10.8.2021 | Státní příspěvek na výkon péstounské péče | 28,00 | 28 000,00 | 13010 | 4116 |
| 12.8.2021 | Vratka části státního příspěvku na výkon péstounské péče | -28,00 | -28 000,00 | 13010 | 4116 |
| 24.9.2021 | Príspevek na ochranné pomůcky a pracovní prostředky | 2,00 | 2 000,00 | 13017 | 4116 |
| 26.11.2021 | Státní příspěvek na výkon péstounské péče | 12,00 | 12 000,00 | 13010 | 4116 |
| | Brno - Bosoňohy - aktivní politika zaměstnanosti | 30,00 | 30 000,00 | 13101 | 4116 |
| | Brno - Kníničky - aktivní politika zaměstnanosti | 30,00 | 30 000,00 | 13101 | 4116 |
| | Brno - Komín - aktivní politika zaměstnanosti | 82,50 | 82 500,00 | 13101 | 4116 |
| | Brno - Medlánky - aktivní politika zaměstnanosti | 383,53 | 383 533,00 | 13101 | 4116 |
| | Brno - Ořešín - aktivní politika zaměstnanosti | 306,00 | 304 589,00 | 13101 | 4116 |
| | Brno - sever - aktivní politika zaměstnanosti | 2 372,47 | 1 748 187,00 | 13101 | 4116 |
| | Brno - střed - aktivní politika zaměstnanosti | 7 027,23 | 7 027 226,00 | 13101 | 4116 |
| | Brno - Žabovřesky - aktivní politika zaměstnanosti | 380,38 | 380 383,00 | 13101 | 4116 |
| | Brno - Komín - aktivní politika zaměstnanosti - OP Lidské zdroje a zaměstnanost | 412,50 | 273 750,00 | 13013 | 4116 |
| | Brno - Medlánky - aktivní politika zaměstnanosti - OP Lidské zdroje a zaměstnanost | 174,06 | 174 063,00 | 13013 | 4116 |
| | Brno - sever - aktivní politika zaměstnanosti - OP Lidské zdroje a zaměstnanost | 629,53 | 629 528,00 | 13013 | 4116 |
| | Brno - střed - aktivní politika zaměstnanosti - OP Lidské zdroje a zaměstnanost | 2 437,46 | 2 437 461,00 | 13013 | 4116 |
| | MINISTERSTVO KULTURY | 216 896,60 | 216 896 596,00 | | |
| 10.5.2021 | Filharmonie Brno - zpracování analýzy rizik, nákup bezpečnostních prostředků, bezpečnostní plány | 460,12 | 460 116,00 | 34026 | 4116 |
| 10.5.2021 | Národní divadlo Brno - nákup neinv. bezpečn. prostředků určených na zvýšení odolnosti měkkého cíle | 200,00 | 200 000,00 | 34026 | 4116 |
| 10.5.2021 | Knihovna Jiřího Mahena - vytvoření a realizace vzdělávacího programu, nákup bezpečnostních prostředků | 71,00 | 71 000,00 | 34026 | 4116 |
| 19.5.2021 | Muzeum města Brna - projekt Mies online | 490,00 | 490 000,00 | 34001 | 4116 |
| 24.5.2021 | Centrum experimentálního divadla - Časopis CEDIT - kontexty a přesahy tvorby CED | 88,00 | 88 000,00 | 34070 | 4116 |
| 28.5.2021 | Filharmonie Brno - Abonentní cyklus JAZZ & WORLD MUSIC | 600,00 | 600 000,00 | 34070 | 4116 |
| 31.5.2021 | Muzeum města Brna - Vladimír Preclík v dialogu se Z.Fibichovou, E.Kmentovou, O.Zoubkem a Z.Šimkem | 160,00 | 160 000,00 | 34070 | 4116 |
| 31.5.2021 | Muzeum města Brna - Možnosti interpretace prostoru vily Tugendhat | 300,00 | 300 000,00 | 34070 | 4116 |
| 1.6.2021 | TIC BRNO - celoroční výstavní činnost Galerie TIC | 950,00 | 950 000,00 | 34070 | 4116 |
| 9.6.2021 | Filharmonie Brno - Expozice nové hudby | 500,00 | 500 000,00 | 34070 | 4116 |
| 17.6.2021 | Centrum experimentálního divadla - Spooky Butt. Site specific výstavní projekt pro katakomby CED | 300,00 | 300 000,00 | 34070 | 4116 |
| 17.6.2021 | Dům umění města Brna - celoroční výstavní plán Domu umění města Brna na rok 2021 | 1 500,00 | 1 500 000,00 | 34070 | 4116 |
| 21.6.2021 | TIC BRNO - Tmavomodrý svět 2021 | 160,00 | 160 000,00 | 34070 | 4116 |
| 22.6.2021 | Muzeum města Brna - Modernizace technického vybavení knihovny | 13,00 | 13 000,00 | 34053 | 4116 |
| 30.6.2021 | Národní divadlo Brno - Dance Brno 2021 | 288,00 | 288 000,00 | 34070 | 4116 |
| 7.7.2021 | Dům umění města Brna - Brno Artists in Residence | 600,00 | 600 000,00 | 34070 | 4116 |
| 8.7.2021 | Městské divadlo Brno - dotace na vlastní uměleckou činnost | 53 980,00 | 53 980 000,00 | 34352 | 4116 |
| 8.7.2021 | Centrum experimentálního divadla - dotace na vlastní uměleckou činnost | 14 870,00 | 14 870 000,00 | 34352 | 4116 |
| 12.7.2021 | TIC BRNO - mezinárodní festival krátkých filmů BRNO 16 | 100,00 | 100 000,00 | 34070 | 4116 |
| 12.7.2021 | TIC BRNO - Kino CIT | 50,00 | 50 000,00 | 34070 | 4116 |
| 12.7.2021 | DROM, romské středisko - Veselé a tvořivé dílny | 185,55 | 185 550,00 | 34273 | 4116 |
| 13.7.2021 | Divadlo Radost - dotace na vlastní uměleckou činnost | 5 950,00 | 5 950 000,00 | 34352 | 4116 |
| 13.7.2021 | Filharmonie Brno - dotace na vlastní uměleckou činnost | 20 560,00 | 20 560 000,00 | 34352 | 4116 |
| 14.7.2021 | Dům umění města Brna - Brněňský architektonický manuál fáze B | 600,00 | 600 000,00 | 34070 | 4116 |
| 22.7.2021 | Filharmonie Brno - Moravský podzim | 3 310,00 | 3 310 000,00 | 34020 | 4116 |
| 23.7.2021 | Národní divadlo Brno - Divadelní svět Brno | 3 600,00 | 3 600 000,00 | 34020 | 4116 |
| 26.7.2021 | Národní divadlo Brno - dotace na vlastní uměleckou činnost | 76 030,00 | 76 030 000,00 | 34352 | 4116 |
| 28.7.2021 | TIC BRNO, na realizaci projektu Kurátorství online. Série konferencí | 250,00 | 250 000,00 | 34070 | 4116 |
| 2.8.2021 | TIC BRNO - Brno Art Week 2021 | 200,00 | 200 000,00 | 34070 | 4116 |
| 20.8.2021 | Knihovna Jiřího Mahena - Umění jako cesta ke zdraví | 25,00 | 25 000,00 | 34070 | 4116 |
| 20.8.2020 | Knihovna Jiřího Mahena - Nebud' netýkavka, objev TEEN13 | 25,00 | 25 000,00 | 34070 | 4116 |
| 20.8.2021 | Knihovna Jiřího Mahena - Toulky s Jiřím Mahenem II | 25,00 | 25 000,00 | 34070 | 4116 |
| 30.8.2021 | Knihovna Jiřího Mahena - Zkvalitnění služeb poboček KJM jako komunit. centra celoživotního vzdělávání | 102,00 | 102 000,00 | 34053 | 4116 |
| 16.9.2021 | Národní divadlo Brno - Tvorba bezpečnostních plánů a bezp. procedur | 300,00 | 300 000,00 | 34026 | 4116 |
| 16.9.2021 | Národní divadlo Brno - Financování bezpečnostního a administrativního pracovníka | 50,00 | 50 000,00 | 34026 | 4116 |
| 12.10.2021 | TIC BRNO - zmírnění negativních dopadů spojených s opatřeními v boji proti pandemii nemoci COVID-19 | 3 560,00 | 3 560 000,00 | 34070 | 4116 |
| 12.10.2021 | Muzeum města Brna - zmírnění negat. dopadů spojených s opatřeními v boji proti pandemii nem. COVID-19 | 3 063,50 | 3 063 500,00 | 34070 | 4116 |
| 15.10.2021 | Knihovna Jiřího Mahena - Mobilní učebna III | 126,00 | 126 000,00 | 34053 | 4116 |

| Datum (město) | NEINVESTIČNÍ TRANSFERY | UR v tis. Kč | Skutečnost v Kč | ÚZ | POL. |
|---------------|--|-------------------|-----------------------|-------|------|
| 2.11.2021 | Knihovna Jiřího Mahena - cena Ministerstva kultury "Knihovna roku" | 70,00 | 70 000,00 | 34025 | 4116 |
| 19.11.2021 | Vratka - Filharmonie Brno - Zpracování analýzy rizik a zabezpečení objektu měkkého cíle | -26,14 | -26 135,00 | 34026 | 4116 |
| 19.11.2021 | Vratka - Filharmonie Brno - Tvorba bezpečnostních plánů a bezpečnostních procedur | -26,14 | -26 135,00 | 34026 | 4116 |
| 24.11.2021 | Príspevek na obnovu nemovité kulturní památky - Mahenovo divadlo | 2 265,00 | 2 265 000,00 | 34054 | 4116 |
| 29.11.2021 | Národní divadlo Brno - projekt OperaVision | 209,00 | 209 000,00 | 34070 | 4116 |
| 1.12.2021 | Vratka - Filharmonie Brno - Vytvoření a realizace periodického vzdělávacího a výcvikového programu | -37,40 | -37 400,00 | 34026 | 4116 |
| 1.12.2021 | Vratka - Filharmonie Brno - Organizace a realizace cvičení k řešení mimořádné události | -2,20 | -2 200,00 | 34026 | 4116 |
| 1.12.2021 | Vratka - Filharmonie Brno - Zpracování, tisk a distribuce informačních a výukových materiálů | -25,80 | -25 800,00 | 34026 | 4116 |
| 1.12.2021 | Vratka - Filharmonie Brno - Nákup neinvestičních hmotných bezpečnostních prostředků | -32,30 | -32 300,00 | 34026 | 4116 |
| 1.12.2021 | Dům umění města Brna - celoroční výstavní plán Domu umění města Brna na rok 2021 | 300,00 | 300 000,00 | 34070 | 4116 |
| 1.12.2021 | Vratka - Národní divadlo Brno - Tvorba bezpečnostních plánů a procedur | -9,60 | -9 600,00 | 34026 | 4116 |
| 7.12.2021 | Městské divadlo Brno - dotace na vlastní uměleckou činnost | 6 420,00 | 6 420 000,00 | 34352 | 4116 |
| 7.12.2021 | Divadlo Radost - dotace na vlastní uměleckou činnost | 750,00 | 750 000,00 | 34352 | 4116 |
| 7.12.2021 | Filharmonie Brno - dotace na vlastní uměleckou činnost | 2 400,00 | 2 400 000,00 | 34352 | 4116 |
| 7.12.2021 | Národní divadlo Brno - dotace na vlastní uměleckou činnost | 9 000,00 | 9 000 000,00 | 34352 | 4116 |
| | Brno - střed - Kávěeska, p.o. - Divadlo Polárka - dotace na vlastní uměleckou činnost | 2 000,00 | 2 000 000,00 | 34352 | 4116 |
| | MINISTERSTVO ŠKOLSTVÍ, MLÁDEŽE A TĚLOVÝCHOVY | 100 979,64 | 100 979 641,86 | | |
| 26.1.2021 | Mateřská škola, Měříčkova 46, Brno - Šablony III | 363,89 | 363 886,00 | 33063 | 4116 |
| 26.1.2021 | Základní škola, Otevřená 20a, Brno - Šablony III | 684,16 | 684 157,00 | 33063 | 4116 |
| 26.1.2021 | Základní škola a mateřská škola, Přemysl. nám. 89, Brno - Šablony III | 1 021,54 | 1 021 536,00 | 33063 | 4116 |
| 25.2.2021 | Základní škola, Jasanová 2, Brno - Šablony III | 836,95 | 836 952,00 | 33063 | 4116 |
| 25.2.2021 | Mateřská škola, Hněvkovského 62, Brno - Šablony III | 343,48 | 343 483,00 | 33063 | 4116 |
| 25.2.2021 | Mateřská škola Žabka, Drdy 547, Brno - Šablony III | 462,34 | 462 340,00 | 33063 | 4116 |
| 5.3.2021 | Mateřská škola, Všetickova 19, Brno - Šablony III | 297,59 | 297 588,00 | 33063 | 4116 |
| 5.3.2021 | Základní škola, Řehořova 3, Brno - Šablony III | 828,94 | 828 937,00 | 33063 | 4116 |
| 16.3.2021 | Základní škola, Masarova 11, Brno - Šablony III | 1 250,17 | 1 250 172,00 | 33063 | 4116 |
| 16.3.2021 | Základní škola, Čejkovic 10, Brno - Šablony III | 675,46 | 675 462,00 | 33063 | 4116 |
| 16.3.2021 | Mateřská škola, Klášterského 14, Brno - Šablony III | 345,87 | 345 868,00 | 33063 | 4116 |
| 16.3.2021 | Základní škola, Horácké nám. 13, Brno - Šablony III | 1 451,16 | 1 451 160,00 | 33063 | 4116 |
| 22.3.2021 | Mateřská škola, Vídeňská 39a 19, Brno - Šablony III | 302,88 | 302 878,00 | 33063 | 4116 |
| 22.3.2021 | Základní škola, Novolišeňská 10, Brno - Šablony III | 1 369,25 | 1 369 245,00 | 33063 | 4116 |
| 25.3.2021 | Místní akční plán rozvoje vzdělávání ve městě Brně II | 4 750,00 | 4 750 000,00 | 33063 | 4116 |
| 26.3.2021 | Mateřská škola, Synkova 24, Brno - Šablony III | 319,08 | 319 083,00 | 33063 | 4116 |
| 22.4.2021 | Základní škola a mateřská škola, Blažkova 9, Brno - Šablony III | 1 102,64 | 1 102 644,00 | 33063 | 4116 |
| 24.5.2021 | Mateřská škola, Prušánecká 8, Brno - Šablony III | 319,08 | 319 083,00 | 33063 | 4116 |
| 26.5.2021 | Mateřská škola, Hudcova 435/47, Brno - Šablony III | 523,28 | 523 284,00 | 33063 | 4116 |
| 26.5.2021 | Mateřská škola, Trnkova 81, Brno - Šablony III | 294,25 | 294 246,00 | 33063 | 4116 |
| 26.5.2021 | Mateřská škola Vážka, Rybnická 45, Brno - Šablony III | 379,27 | 379 269,00 | 33063 | 4116 |
| 4.6.2021 | Základní škola a mateřská škola, Jihomoravské nám. 2, Brno - Děti ze země draka | 221,00 | 221 000,00 | 33339 | 4116 |
| 10.6.2021 | Podpora předškolního a základního vzdělávání ve městě Brně | 17 100,00 | 17 100 000,00 | 33063 | 4116 |
| 15.6.2021 | Základní škola, Kneslova 28, Brno - Šablony III | 660,94 | 660 943,00 | 33063 | 4116 |
| 28.6.2021 | Podpora vzdělávání cizinců v povinném předškolním vzdělávání v roce 2021 | 168,96 | 168 960,00 | 33075 | 4116 |
| 7.7.2021 | Mateřská škola, Švermova 11, Brno - Šablony III | 306,40 | 306 404,00 | 33063 | 4116 |
| 7.7.2021 | Mateřská škola, Absolonova 20a, Brno - Šablony III | 311,48 | 311 476,00 | 33063 | 4116 |
| 7.7.2021 | Mateřská škola SLUNIČKO, Strmadova 13, Brno - Šablony III | 319,08 | 319 083,00 | 33063 | 4116 |
| 8.7.2021 | Mateřská škola FAMILY, Mazouřova 2, Brno - Šablony III | 349,18 | 349 176,00 | 33063 | 4116 |
| 8.7.2021 | Mateřská škola, Šrámkova 14, Brno - Šablony III | 310,49 | 310 485,00 | 33063 | 4116 |
| 8.7.2021 | Základní škola, Arménská 21, Brno - Šablony III | 974,69 | 974 692,00 | 33063 | 4116 |
| 8.7.2021 | Mateřská škola, Štolcova 21, Brno - Šablony III | 310,49 | 310 485,00 | 33063 | 4116 |
| 9.7.2021 | Základní škola a mateřská škola, Horní 16, Brno - Šablony III | 782,21 | 782 206,00 | 33063 | 4116 |
| 9.7.2021 | Základní škola, Tuháčkova 25, Brno - Šablony III | 778,59 | 778 594,00 | 33063 | 4116 |
| 12.7.2021 | Mateřská škola, Štolcova 51, Brno - Šablony III | 237,40 | 237 402,00 | 33063 | 4116 |
| 12.7.2021 | Mateřská škola POHÁDKA, Běloruská 4, Brno - Šablony III | 349,18 | 349 176,00 | 33063 | 4116 |
| 15.7.2021 | Mateřská škola POHÁDKA, Bratří Pelíšků 7, Brno - Šablony III | 465,25 | 465 249,00 | 33063 | 4116 |
| 15.7.2021 | Mateřská škola Ofišek, Drozdí 20/2c, Brno - Šablony III | 233,10 | 233 103,00 | 33063 | 4116 |
| 15.7.2021 | Mateřská škola, Nádvořní 3, Brno - Šablony III | 331,98 | 331 980,00 | 33063 | 4116 |
| 15.7.2021 | Mateřská škola, Kneslova 7, Brno - Šablony III | 310,49 | 310 485,00 | 33063 | 4116 |
| 15.7.2021 | Základní škola a mateřská škola, nám. Svornosti 7, Brno - Šablony III | 1 212,47 | 1 212 469,00 | 33063 | 4116 |
| 15.7.2021 | Mateřská škola, Úvoz 57, Brno - Šablony III | 375,96 | 375 961,00 | 33063 | 4116 |
| 15.7.2021 | Mateřská škola, Žižkova 57, Brno - Šablony III | 311,44 | 311 442,00 | 33063 | 4116 |
| 15.7.2021 | Mateřská škola, Cihelní 1a, Brno - Šablony III | 370,67 | 370 671,00 | 33063 | 4116 |
| 15.7.2021 | Mateřská škola POMNĚNKY, Oblá 51, Brno - Šablony III | 486,74 | 486 744,00 | 33063 | 4116 |
| 27.7.2021 | Mateřská škola, Kohoutova 6, Brno - Šablony III | 293,29 | 293 294,00 | 33063 | 4116 |
| 28.7.2021 | Mateřská škola, Bieblova 16, Brno - Šablony III | 343,24 | 343 242,00 | 33063 | 4116 |
| 29.7.2021 | Mateřská škola RADOST, Michalova 2, Brno - Šablony III | 316,70 | 316 698,00 | 33063 | 4116 |
| 3.8.2021 | Mateřská škola, Nekleč 1a, Brno - Šablony III | 323,38 | 323 382,00 | 33063 | 4116 |
| 3.8.2021 | Mateřská škola, Božetěchova 65, Brno - Šablony III | 317,76 | 317 755,00 | 33063 | 4116 |
| 3.8.2021 | Mateřská škola, Libušina třída 29, Brno - Šablony III | 310,49 | 310 485,00 | 33063 | 4116 |
| 3.8.2021 | Základní škola, Holzova 1, Brno - Šablony III | 1 141,51 | 1 141 506,00 | 33063 | 4116 |
| 3.8.2021 | Základní škola a mateřská škola, Horníkova 1, Brno - Šablony III | 1 544,32 | 1 544 318,00 | 33063 | 4116 |
| 3.8.2021 | Základní škola a mateřská škola, Křenova 21, Brno - Šablony III | 824,29 | 824 288,00 | 33063 | 4116 |
| 16.8.2021 | Mateřská škola POD ŠPILBERKEM, Údolní 9a, Brno - Šablony III | 310,47 | 310 472,00 | 33063 | 4116 |
| 16.8.2021 | Mateřská škola, Amerlingova 4, Brno - Šablony III | 311,48 | 311 476,00 | 33063 | 4116 |
| 16.8.2021 | Mateřská škola, Škrétova 2, Brno - Šablony III | 310,49 | 310 485,00 | 33063 | 4116 |
| 16.8.2021 | Mateřská škola, Laštůvkova 57/59, Brno - Šablony III | 469,55 | 469 548,00 | 33063 | 4116 |
| 16.8.2021 | Mateřská škola, Kširova 3, Brno - Šablony III | 237,40 | 237 402,00 | 33063 | 4116 |
| 16.8.2021 | Mateřská škola Kamarád, Čtvrtě 3, Brno - Šablony III | 331,51 | 331 509,00 | 33063 | 4116 |
| 16.8.2021 | Mateřská škola KAMECHY, Kavčí 3, Brno - Šablony III | 516,84 | 516 837,00 | 33063 | 4116 |
| 26.8.2021 | Mateřská škola, Proškovo nám. 6, Brno - Šablony III | 311,44 | 311 442,00 | 33063 | 4116 |
| 2.9.2021 | Mateřská škola, Bořetická 7, Brno - Šablony III | 319,08 | 319 083,00 | 33063 | 4116 |
| 2.9.2021 | Základní škola a mateřská škola, Antonínská 3, Brno - Šablony III | 1 136,64 | 1 136 642,00 | 33063 | 4116 |
| 2.9.2021 | Mateřská škola, Dubová 2, Brno - Šablony III | 405,06 | 405 063,00 | 33063 | 4116 |
| 2.9.2021 | Mateřská škola SKŘIVÁNEK, Kachlíkova 19, Brno - Šablony III | 311,44 | 311 442,00 | 33063 | 4116 |
| 2.9.2021 | Mateřská škola, Elišky Krásnohorské 15, Brno - Šablony III | 344,88 | 344 877,00 | 33063 | 4116 |
| 3.9.2021 | Základní škola a mateřská škola, Blanenská 1, Brno - Šablony III | 639,08 | 639 083,00 | 33063 | 4116 |
| 3.9.2021 | Základní škola, Hudcova 35, Brno - Šablony III | 977,09 | 977 085,00 | 33063 | 4116 |
| 3.9.2021 | Mateřská škola, Bellova 2, Brno - Šablony III | 301,89 | 301 887,00 | 33063 | 4116 |
| 6.9.2021 | Základní škola a mateřská škola, Zeiberlichova 49, Brno - Šablony III | 220,28 | 220 280,00 | 33063 | 4116 |
| 6.9.2021 | Základní škola a mateřská škola, Bosonožské nám. 44 - Šablony III | 690,75 | 690 745,00 | 33063 | 4116 |

| Datum (město) | NEINVESTIČNÍ TRANSFERY | UR v tis. Kč | Skutečnost v Kč | ÚZ | POL. |
|---------------|--|-------------------|-----------------------|-------|------|
| 6.9.2021 | Masarykova základní škola, Kamenáčky 3591/4, Brno - Šablony III | 715,68 | 715 680,00 | 33063 | 4116 |
| 6.9.2021 | Mateřská škola, Novoměstská 1, Brno - Šablony III | 301,89 | 301 887,00 | 33063 | 4116 |
| 6.9.2021 | Mateřská škola, Skořepka 5, Brno - Šablony III | 271,79 | 271 794,00 | 33063 | 4116 |
| 6.9.2021 | Mateřská škola, Křenová 76a, Brno - Šablony III | 276,09 | 276 093,00 | 33063 | 4116 |
| 6.9.2021 | Mateřská škola, Soukenická 8, Brno - Šablony III | 259,89 | 259 888,00 | 33063 | 4116 |
| 7.9.2021 | Mateřská škola Adélka, Brno, U Velké ceny 8 - Šablony III | 148,98 | 148 978,00 | 33063 | 4116 |
| 7.9.2021 | Základní škola, Svážná 9, Brno - Šablony III | 1 043,56 | 1 043 562,00 | 33063 | 4116 |
| 13.9.2021 | Mateřská škola Brno, Kamenná 21 - Šablony III | 279,07 | 279 066,00 | 33063 | 4116 |
| 13.9.2021 | Mateřská škola Brno, Marie Majerové 14 - Šablony III | 268,45 | 268 452,00 | 33063 | 4116 |
| 13.9.2021 | Mateřská škola Brno, Jugoslávská 70 - Šablony III | 271,64 | 271 642,00 | 33063 | 4116 |
| 13.9.2021 | Základní škola a Mateřská škola Brno, Chalabalova 2 - Šablony III | 1 080,36 | 1 080 362,00 | 33063 | 4116 |
| 13.9.2021 | Mateřská škola Brno, Řezáčova 3 - Šablony III | 323,38 | 323 382,00 | 33063 | 4116 |
| 14.9.2021 | Mateřská škola NA OSADĚ, Kopernikova 6, Brno - Šablony III | 394,15 | 394 146,00 | 33063 | 4116 |
| 20.9.2021 | Základní škola, nám. Míru 3, Brno - Šablony III | 569,99 | 569 990,00 | 33063 | 4116 |
| 20.9.2021 | Základní škola a mateřská škola, Vedlejší 10, Brno - Šablony III | 1 518,41 | 1 518 414,00 | 33063 | 4116 |
| 20.9.2021 | Základní škola, Labská 27, Brno - Šablony III | 956,04 | 956 043,00 | 33063 | 4116 |
| 21.9.2021 | Mateřská škola, Puchýřova 13a, Brno - Šablony III | 310,49 | 310 485,00 | 33063 | 4116 |
| 22.9.2021 | Mateřská škola Sedmikráska, Zengrova 3, Brno - Šablony III | 284,99 | 284 990,00 | 33063 | 4116 |
| 24.9.2021 | Základní škola, Janouškova 2, Brno - Šablony III | 968,59 | 968 585,00 | 33063 | 4116 |
| 13.10.2021 | Mateřská škola, Veslařská 256, Brno - Šablony III | 254,60 | 254 598,00 | 33063 | 4116 |
| 20.10.2021 | Základní škola a mateřská škola nám. 28. října 22, Brno - Šablony III | 1 036,53 | 1 036 534,00 | 33063 | 4116 |
| 20.10.2021 | Mateřská škola, Uzbecká 30, Brno - Šablony III | 302,83 | 302 831,00 | 33063 | 4116 |
| 27.10.2021 | ZŠ a MŠ Brno, Křídlovická 30b - Šablony III | 1 493,39 | 1 493 393,00 | 33063 | 4116 |
| 1.11.2021 | Mateřská škola Brno, U Lípy Svobody 3 - Šablony III | 302,17 | 302 168,00 | 33063 | 4116 |
| 1.11.2021 | Základní škola Brno, Hroznová 1 - Šablony III | 879,00 | 879 000,00 | 33063 | 4116 |
| 4.11.2021 | Mateřská škola Paraplíčko Brno, Tumaňanova 59 - Šablony III | 270,73 | 270 733,00 | 33063 | 4116 |
| 9.11.2021 | Mateřská škola Brno, Kosmonautů 2 - Šablony III | 336,28 | 336 279,00 | 33063 | 4116 |
| 9.11.2021 | Základní škola Brno, Hamry 12 - Šablony III | 755,94 | 755 939,00 | 33063 | 4116 |
| 11.11.2021 | Mateřská škola Brno, Kármíkova 4 - Šablony III | 338,23 | 338 227,00 | 33063 | 4116 |
| 16.11.2021 | Vratka - Podpora vzdělává cizinců v povinném předškolním vzdělávání v roce 2021 | -28,16 | -28 164,14 | 33075 | 4116 |
| 23.11.2021 | Místní akční plán rozvoje vzdělávání ve městě Brně II | 7 600,00 | 7 600 000,00 | 33063 | 4116 |
| 8.12.2021 | Základní škola a Mateřská škola, Elišky Přemyslovny 10, Brno - Šablony III | 808,67 | 808 669,00 | 33063 | 4116 |
| 13.12.2021 | Podpora předškolního a základního vzdělávání ve městě Brně | 17 575,00 | 17 575 000,00 | 33063 | 4116 |
| 13.12.2021 | Základní škola, Širotkova 36 - Pythagoriáda | 51,21 | 51 211,00 | 33166 | 4116 |
| | MINISTERSTVO PRO MÍSTNÍ ROZVOJ ČR | 5 700,50 | 5 700 502,37 | | |
| 3.5.2021 | Bytový dům Nováčkova 38, Brno - zařízení sociálních služeb | 584,62 | 584 620,57 | 17016 | 4116 |
| 3.5.2021 | Bytový dům Nováčkova 38, Brno - zařízení sociálních služeb | 34,39 | 34 389,44 | 17015 | 4116 |
| 11.5.2021 | Zprostředkující subjekt ITI 3 | 497,31 | 497 312,90 | 17018 | 4116 |
| 11.5.2021 | Zprostředkující subjekt ITI 3 | 87,76 | 87 761,10 | 17017 | 4116 |
| 11.5.2021 | Rízení ITI BMO 3 | 1 632,15 | 1 632 150,45 | 17018 | 4116 |
| 11.5.2021 | Rízení ITI BMO 3 | 288,03 | 288 026,55 | 17017 | 4116 |
| 25.11.2021 | Rízení ITI BMO 3 | 1 730,30 | 1 730 297,40 | 17018 | 4116 |
| 25.11.2021 | Rízení ITI BMO 3 | 305,35 | 305 346,60 | 17017 | 4116 |
| 25.11.2021 | Zprostředkující subjekt ITI 3 | 459,51 | 459 507,75 | 17018 | 4116 |
| 25.11.2021 | Zprostředkující subjekt ITI 3 | 81,09 | 81 089,61 | 17017 | 4116 |
| | MINISTERSTVO PRÁCE A SOCIÁLNÍCH VĚCÍ ČR | 248 557,08 | 248 557 077,02 | | |
| 11.2.2021 | Systematizace a zkvalitnění systému řízení města Brna | 2 728,59 | 2 728 588,90 | 13013 | 4116 |
| 19.2.2021 | Programové zabydl. rodin i jednotlivců a zvyšování kompet. k bydlení | 924,07 | 924 071,76 | 13013 | 4116 |
| 21.4.2021 | Dotace na zabezpečení činností vykonávaných obcemi v oblasti sociálně-právní ochrany dětí v roce 2021 | 40 016,75 | 40 016 750,00 | 13011 | 4116 |
| 22.4.2021 | Příspěvek na výkon sociální práce | 20 610,95 | 20 610 953,00 | 13015 | 4116 |
| 23.4.2021 | Podpora zaměstnanosti znevýhodněných osob na území města Brna | 41,01 | 41 013,71 | 13013 | 4116 |
| 3.5.2021 | OSP - odměny zaměstn. sociálních služeb v souvislosti s výkonem povolání v období epidemie koronaviru | 90,58 | 90 583,00 | 13351 | 4116 |
| 3.5.2021 | CSS - odměny zaměstn. sociálních služeb v souvislosti s výkonem povolání v období epidemie koronaviru | 23 218,63 | 23 218 630,00 | 13351 | 4116 |
| 3.5.2021 | DS Foltýnova - odměny zaměst. sociálních služeb v souvisl. s výkonem povolání v období epidemie koronav. | 9 574,67 | 9 574 671,00 | 13351 | 4116 |
| 3.5.2021 | DS Holásecká - odměny zaměst. sociál. služeb v souvisl. s výkonem povolání v období epidemie koronav. | 4 391,18 | 4 391 182,00 | 13351 | 4116 |
| 3.5.2021 | DS Kociánka - odměny zaměst. sociál. služeb v souvisl. s výkonem povolání v období epidemie koronav. | 14 935,88 | 14 935 877,00 | 13351 | 4116 |
| 3.5.2021 | DS Koniklecová - odměny zaměst. sociál. služeb v souvisl. s výkonem povolání v období epidemie koronav. | 2 835,18 | 2 835 182,00 | 13351 | 4116 |
| 3.5.2021 | DS Kosmonautů - odměny zaměst. sociál. služeb v souvisl. s výkonem povolání v období epidemie koronav. | 3 908,97 | 3 908 967,00 | 13351 | 4116 |
| 3.5.2021 | DS Mikuláškovo n. - odměny zaměst. sociál. služeb v souvisl. s výkonem povolání v období epidemie koronav. | 4 982,44 | 4 982 444,00 | 13351 | 4116 |
| 3.5.2021 | DS Nopova - odměny zaměst. sociál. služeb v souvisl. s výkonem povolání v období epidemie koronav. | 8 402,00 | 8 402 001,00 | 13351 | 4116 |
| 3.5.2021 | DS Okružní - odměny zaměst. sociál. služeb v souvisl. s výkonem povolání v období epidemie koronav. | 2 599,39 | 2 599 386,00 | 13351 | 4116 |
| 3.5.2021 | DS Podpěrova - odměny zaměst. sociál. služeb v souvisl. s výkonem povolání v období epidemie koronav. | 2 947,76 | 2 947 761,00 | 13351 | 4116 |
| 3.5.2021 | DS Vychodilova - odměny zaměst. sociál. služeb v souvisl. s výkonem povolání v období epidemie koronav. | 6 120,15 | 6 120 145,00 | 13351 | 4116 |
| 3.5.2021 | DS Věstonická - odměny zaměst. sociál. služeb v souvisl. s výkonem povolání v období epidemie koronav. | 14 503,38 | 14 503 384,00 | 13351 | 4116 |
| 3.5.2021 | DROM, romské středisko - odměny zaměst. sociál. služeb v souvisl. s výkonem povolání v období koronaviru | 751,89 | 751 890,00 | 13351 | 4116 |
| 7.5.2021 | Kontaktní místo pro Bydlení v Brně | 3 187,10 | 3 187 101,42 | 13013 | 4116 |
| 24.5.2021 | DS Okružní - dotace sociálním službám na antigenní testování klientů a návštěv klientů | 7,37 | 7 372,00 | 13351 | 4116 |
| 24.5.2021 | DS Podpěrova - dotace sociálním službám na antigenní testování klientů a návštěv klientů | 23,67 | 23 668,00 | 13351 | 4116 |
| 24.5.2021 | DS Vychodilova - dotace sociálním službám na antigenní testování klientů a návštěv klientů | 54,71 | 54 708,00 | 13351 | 4116 |
| 31.5.2021 | Dotace na podporu mimoř. finanč. ohodnocení sociálních pracovníků na obecních úřadech (COVID-19) | 1 351,38 | 1 351 380,00 | 13018 | 4116 |
| 12.7.2021 | Zabezpečení činnosti vykonávaných obcemi v oblasti SPOD (3.675.086 - Kč na COVID odměny) | 46 302,04 | 46 302 036,00 | 13011 | 4116 |
| 26.7.2021 | Vratka - DS Kociánka - odměny zaměst. soc. služeb v souvisl. s výkonem povolání v období epidemie koron. | -1 004,39 | -1 004 388,00 | 13351 | 4116 |
| 23.7.2021 | CSS - sanace vícenákl. a výpadku příjmů v souvisl. s dopady epidemie COVID-19 (Program podpory E) | 3 684,63 | 3 684 628,00 | 13351 | 4116 |
| 23.7.2021 | DS Foltýnova - sanace vícenákl. a výpadku příjmů v souvisl. s epidemií COVID-19 (Program podpory E) | 6 138,45 | 6 138 449,00 | 13351 | 4116 |
| 23.7.2021 | DS Holásecká - sanace vícenákl. a výpadku příjmů v souvisl. s epidemií COVID-19 (Program podpory E) | 639,48 | 639 477,00 | 13351 | 4116 |
| 23.7.2021 | DS Kociánka - sanace vícenákl. a výpadku příjmů v souvisl. s epidemií COVID-19 (Program podpory E) | 1 762,83 | 1 762 826,00 | 13351 | 4116 |
| 23.7.2021 | DS Koniklecová - sanace vícenákl. a výpadku příjmů v souvisl. s epidemií COVID-19 (Program podpory E) | 405,00 | 405 000,00 | 13351 | 4116 |
| 23.7.2021 | DS Kosmonautů - sanace vícenákl. a výpadku příjmů v souvisl. s epidemií COVID-19 (Program podpory E) | 998,00 | 998 000,00 | 13351 | 4116 |
| 23.7.2021 | Sanace vícenákladů a výpadku příjmů v souvisl. s trvajícím dopady epidemie COVID-19 (Program podp. E) | 53,83 | 53 833,00 | 13351 | 4116 |
| 23.7.2021 | DS Podpěrova - sanace vícenákl. a výpadku příjmů v souvisl. s epidemií COVID-19 (Program podpory E) | 281,85 | 281 845,00 | 13351 | 4116 |
| 23.7.2021 | DS Věstonická - sanace vícenákl. a výpadku příjmů v souvisl. s epidemií COVID-19 (Program podpory E) | 2 808,80 | 2 808 798,00 | 13351 | 4116 |
| 23.7.2021 | DROM, romské středisko - sanace vícenákl. a výpadku příjmů v souvisl. s epidemií COVID-19 | 100,00 | 100 000,00 | 13351 | 4116 |
| 23.7.2021 | DS Nopova - sanace vícenákl. a výpadku příjmů v souvisl. s epidemií COVID-19 (Program podpory E) | 3 445,04 | 3 445 043,00 | 13351 | 4116 |
| 23.7.2021 | DS Mikuláškovo nám. - sanace vícenákl. a výpadku příjmů v souvisl. s epidemií COVID-19 (Program E) | 823,68 | 823 679,00 | 13351 | 4116 |
| 23.7.2021 | DS Okružní - sanace vícenákl. a výpadku příjmů v souvisl. s epidemií COVID-19 (Program podpory E) | 236,77 | 236 774,00 | 13351 | 4116 |
| 23.7.2021 | DS Vychodilova - sanace vícenákl. a výpadku příjmů v souvisl. s epidemií COVID-19 (Program podpory E) | 726,63 | 726 632,00 | 13351 | 4116 |
| 26.8.2021 | Programové zabydlování rodin i jednotlivců a zvyšování kompetencí k bydlení | 1 405,26 | 1 405 257,31 | 13013 | 4116 |

| Datum (město) | NEINVESTIČNÍ TRANSFERY | UR v tis. Kč | Skutečnost v Kč | ÚZ | POL. |
|---------------|---|-------------------|-----------------------|-------|------|
| 26.8.2021 | SZZ II - Dětská skupina Zahradníkova | 1 248,30 | 1 248 300,00 | 13013 | 4116 |
| 7.9.2021 | DROM, romské středisko - Odstraňování bariér pro úspěšnou integraci na trh práce | 618,90 | 618 904,80 | 13013 | 4116 |
| 13.9.2021 | Podpora zaměstnanosti ohrož. skupin trhu práce na území města Brna | 1 401,13 | 1 401 130,38 | 13013 | 4116 |
| 1.10.2021 | Azylové domy - odměny zaměstnanců sociálních služeb v období epidemie koronaviru | 334,41 | 334 407,00 | 13351 | 4116 |
| 1.10.2021 | DROM, romské středisko - odměny zaměstnanců sociálních služeb v období epidemie koronaviru | 114,40 | 114 399,00 | 13351 | 4116 |
| 11.11.2021 | Kontaktní místo pro bydlení v Brně | 3 615,44 | 3 615 442,74 | 13013 | 4116 |
| 22.11.2021 | Centrum sociálních služeb - výdaje spojené s činností zařízení pro děti vyžadující okamžitou pomoc | 710,69 | 710 688,00 | 13307 | 4116 |
| 22.11.2021 | Chovánek - Dětské centr. rodin. typu - výdaje spojené s čin. zařízení pro děti vyžadující okamžitou pomoc | 1 033,96 | 1 033 956,00 | 13307 | 4116 |
| | Brno - Černovice - MŠ Štolcova 21 - dětská skupina - zvýšené náklady souvisl. s pandemií COVID-19 | 24,00 | 24 000,00 | 13020 | 4116 |
| | Brno - Černovice - Dětská skupina - Kapičky | 1 040,25 | 1 040 250,00 | 13013 | 4116 |
| | Brno - střed - Obec přátelská seniorům 2021 | 700,00 | 700 000,00 | 13016 | 4116 |
| | Brno - střed - Obec přátelské rodině 2021 | 700,00 | 700 000,00 | 13005 | 4116 |
| | MINISTERSTVO VNITRA ČR | 4 527,40 | 4 527 401,00 | | |
| 17.3.2021 | Integrace cizinců ve městě Brně II | 1 111,05 | 1 111 050,00 | 14007 | 4116 |
| 28.6.2021 | Brno - Asistent prevence kriminality | 548,00 | 548 000,00 | 14032 | 4116 |
| 29.10.2021 | Městská policie - Podpora mimoř. finančního ohodn. strážníků v roce 2021 v souvisl. s epidemií Covid-19 | 2 005,00 | 2 005 000,00 | 14036 | 4116 |
| 2.12.2021 | Vratka - Brno - Asistent prevence kriminality | -91,19 | -91 194,00 | 14032 | 4116 |
| 2.12.2021 | Vratka - MP - Podpora mimoř. finančního ohodn. strážníků v roce 2021 v souvisl. s epidemií Covid-19 | -10,00 | -10 000,00 | 14036 | 4116 |
| 14.12.2021 | Neinvestiční dotace pro JSDH na odbornou přípravu, za uskutečněné zásahy a na vybavení | 937,70 | 937 695,00 | 14004 | 4116 |
| | Brno - Židenice - úhrada nákladů v souvislosti s azylovým zařízením | 26,85 | 26 850,00 | 14137 | 4116 |
| | MINISTERSTVO ZDRAVOTNICTVÍ | 106 431,86 | 106 431 856,00 | | |
| 13.4.2021 | Úrazová nemocnice v Brně - Aplikovaná fyzioterapie | 2,53 | 2 527,50 | 35019 | 4116 |
| 13.4.2021 | Úrazová nemocnice v Brně - Ošetřovatelská péče v chirurgických oborech | 12,86 | 12 857,50 | 35019 | 4116 |
| 19.4.2021 | Úrazová nemocnice v Brně - Perioperační péče | 8,80 | 8 802,00 | 35019 | 4116 |
| 19.4.2021 | Úrazová nemocnice v Brně - Intenzivní péče | 25,71 | 25 713,00 | 35019 | 4116 |
| 19.4.2021 | Úrazová nemocnice v Brně - Zobrazovací technologie v radiodiagnostice | 31,15 | 31 154,00 | 35019 | 4116 |
| 19.4.2021 | Úrazová nemocnice v Brně - Aplikovaná fyzioterapie | 37,42 | 37 415,00 | 35019 | 4116 |
| 19.4.2021 | Úrazová nemocnice v Brně - Organizace a řízení ve zdravotnictví | 38,57 | 38 572,00 | 35019 | 4116 |
| 19.4.2021 | Úrazová nemocnice v Brně - Ošetřovatelská péče v chirurgických oborech | 115,71 | 115 714,00 | 35019 | 4116 |
| 3.5.2021 | ÚNB - podpora mimoř. fin. ohodnocení zaměstnanců poskytovatelů lůžkové péče v souvislosti s COVID-19 | 44 552,70 | 44 552 702,00 | 35025 | 4116 |
| 3.5.2021 | NMB - podpora mimoř. fin. ohodnocení zaměstnanců poskytovatelů lůžkové péče v souvislosti s COVID-19 | 45 826,50 | 45 826 499,00 | 35025 | 4116 |
| 3.5.2021 | Chovánek, centrum rodin. typu - podpora mimoř. fin. ohodnocení zaměstn. v souvislosti s COVID-19 | 5 328,60 | 5 328 602,00 | 35025 | 4116 |
| 6.5.2021 | ÚNB - Zobrazovací technologie v radiodiagnostice (radiologický asistent) | 43,62 | 43 615,00 | 35019 | 4116 |
| 6.5.2021 | Nemocnice Milosrdných bratří - Vnitřní lékařství | 210,00 | 210 000,00 | 35015 | 4116 |
| 6.5.2021 | Úrazová nemocnice v Brně - Intenzivní péče | 219,23 | 219 234,00 | 35019 | 4116 |
| 6.5.2021 | Úrazová nemocnice v Brně - Ošetřovatelská péče v chirurgických oborech | 280,39 | 280 387,00 | 35019 | 4116 |
| 11.5.2021 | Nemocnice Milosrdných bratří - Chirurgie | 210,00 | 210 000,00 | 35015 | 4116 |
| 11.5.2021 | Nemocnice Milosrdných bratří - Vnitřní lékařství | 210,00 | 210 000,00 | 35015 | 4116 |
| 7.6.2021 | Nemocnice Milosrdných bratří - Vnitřní lékařství | 210,00 | 209 996,50 | 35015 | 4116 |
| 17.6.2021 | Vratka části dotace - ÚNB - Ošetřovatelská péče v chirurgických oborech | -25,73 | -25 731,00 | 35019 | 4116 |
| 6.8.2021 | Úrazová nemocnice v Brně - Chirurgie | 70,00 | 70 000,00 | 35015 | 4116 |
| 6.8.2021 | Úrazová nemocnice v Brně - Urologie | 90,00 | 90 000,00 | 35015 | 4116 |
| 6.8.2021 | Úrazová nemocnice v Brně - Ortopedie a traumatologie pohybového ústrojí | 90,00 | 90 000,00 | 35015 | 4116 |
| 6.8.2021 | Úrazová nemocnice v Brně - Chirurgie | 140,00 | 140 000,00 | 35015 | 4116 |
| 6.8.2021 | Úrazová nemocnice v Brně - Chirurgie | 160,00 | 160 000,00 | 35015 | 4116 |
| 9.9.2021 | Nemocnice Milosrdných bratří - Vnitřní lékařství | 210,00 | 210 000,00 | 35015 | 4116 |
| 13.9.2021 | ÚNB - prevence negativ. dopadů psychické a fyzické zátěže pracovníků v souvislosti s epidemií COVID-19 | 3 624,00 | 3 624 000,00 | 35026 | 4116 |
| 13.9.2021 | NMB - prevence negativ. dopadů psychické a fyzické zátěže pracovníků v souvislosti s COVID-19 | 3 664,00 | 3 664 000,00 | 35026 | 4116 |
| 24.9.2021 | Nemocnice Milosrdných bratří - Chirurgie | 210,00 | 210 000,00 | 35015 | 4116 |
| 24.9.2021 | Nemocnice Milosrdných bratří - Vnitřní lékařství | 210,00 | 210 000,00 | 35015 | 4116 |
| 13.10.2021 | Úrazová nemocnice v Brně - Aplikovaná fyzioterapie | 2,53 | 2 527,50 | 35019 | 4116 |
| 13.10.2021 | Úrazová nemocnice v Brně - Ošetřovatelská péče v chirurgických oborech | 12,86 | 12 857,50 | 35019 | 4116 |
| 27.10.2021 | Úrazová nemocnice v Brně - Výživa dospělých a dětí | 1,48 | 1 479,00 | 35019 | 4116 |
| 27.10.2021 | ÚNB - Zobrazovací technologie v radiodiagnostice (radiologický asistent) | 1,59 | 1 592,00 | 35019 | 4116 |
| 27.10.2021 | Úrazová nemocnice v Brně - Intenzivní péče | 10,62 | 10 616,00 | 35019 | 4116 |
| 27.10.2021 | Úrazová nemocnice v Brně - Ošetřovatelská péče v chirurgických oborech | 53,08 | 53 076,00 | 35019 | 4116 |
| 9.11.2021 | Úrazová nemocnice v Brně - Ošetřovatelská péče v chirurgických oborech | 25,73 | 25 731,00 | 35019 | 4116 |
| 22.11.2021 | Nemocnice Milosrdných bratří - Vnitřní lékařství | 210,00 | 209 996,50 | 35015 | 4116 |
| 25.11.2021 | Vratka - Úrazová nemocnice v Brně - Aplikovaná fyzioterapie | -7,08 | -7 079,00 | 35019 | 4116 |
| 1.12.2021 | Úrazová nemocnice v Brně - Anesteziologie a intenzivní medicína | 140,00 | 140 000,00 | 35015 | 4116 |
| 21.12.2021 | Nemocnice Milosrdných bratří - Vnitřní lékařství | 35,00 | 35 000,00 | 35015 | 4116 |
| 21.12.2021 | Nemocnice Milosrdných bratří - Anesteziologie a intenzivní medicína | 140,00 | 140 000,00 | 35015 | 4116 |
| | MINISTERSTVO ŽIVOTNÍHO PROSTŘEDÍ | 4 750,45 | 4 750 454,08 | | |
| 30.4.2021 | ZOO Brno - Příspěvek zoologickým zahradám | 3 576,44 | 3 576 439,00 | 15065 | 4116 |
| | Brno - Líšeň - Úprava vegetace v Brně-Lišni, lokality 1,2,3,4,6,7,8,9 | 254,00 | 254 003,11 | 15011 | 4116 |
| | Brno - Medlánky - Regenerace sídlištní zeleně v k.ú. Medlánky - lokalita "Ovocné sídliště" | 34,25 | 34 251,22 | 15011 | 4116 |
| | Brno - Řečkovice - Revitalizace sídelní zeleně Brno-Řečkovice | 885,76 | 885 760,75 | 15011 | 4116 |
| | NÁRODNÍ FOND | 1 952,71 | 1 952 714,00 | | |
| 9.12.2021 | Muzeum města Brna - Centrum dialogu - Záchrana a rehabilitace Arnoldovy vily | 53,26 | 53 259,00 | 95032 | 4118 |
| 13.12.2021 | Muzeum města Brna - Zrození velkoměsta a životní styl dlouhého století | 9,10 | 9 100,00 | 95032 | 4118 |
| | Brno - sever - Prevence ztráty bydlení a podpora bydlení | 1 890,36 | 1 890 355,00 | 95032 | 4118 |
| | JIHOMORAVSKÝ KRAJ | 530 163,78 | 530 163 780,54 | | |
| 8.2.2021 | Provoz Centra pro cizince JMK pro město Brno a pro ZŠ a MŠ Staňkova, Brno | 70,21 | 70 209,36 | 14029 | 4122 |
| 8.2.2021 | Provoz Centra pro cizince JMK pro město Brno a pro ZŠ a MŠ Staňkova, Brno | 7,80 | 7 801,04 | 1211 | 4122 |
| 8.2.2021 | Provoz Centra pro cizince JMK | 833,85 | 833 849,91 | 14029 | 4122 |
| 11.2.2021 | Zajištění sociálních služeb | 53,80 | 53 800,00 | 437 | 4122 |
| 11.2.2021 | Centrum sociálních služeb - vyrovnávací platba za splnění závazku veřejné služby | 402,60 | 402 600,00 | 431 | 4122 |
| 11.2.2021 | Centrum sociálních služeb - vyrovnávací platba za splnění závazku veřejné služby | 4 661,60 | 4 661 600,00 | 435 | 4122 |
| 11.2.2021 | Centrum sociálních služeb - vyrovnávací platba za splnění závazku veřejné služby | 333,50 | 333 500,00 | 437 | 4122 |
| 11.2.2021 | Domov pro seniory Foltýnova - vyrovnávací platba za splnění závazku veřejné služby | 2 063,40 | 2 063 400,00 | 435 | 4122 |
| 11.2.2021 | Domov pro seniory Holášecká - vyrovnávací platba za splnění závazku veřejné služby | 967,20 | 967 200,00 | 435 | 4122 |
| 11.2.2021 | Domov pro seniory Kociánka - vyrovnávací platba za splnění závazku veřejné služby | 3 509,50 | 3 509 500,00 | 435 | 4122 |
| 11.2.2021 | Domov pro seniory Koniklečová - vyrovnávací platba za splnění závazku veřejné služby | 675,50 | 675 500,00 | 435 | 4122 |
| 11.2.2021 | Domov pro seniory Kosmonautů - vyrovnávací platba za splnění závazku veřejné služby | 1 074,50 | 1 074 500,00 | 435 | 4122 |
| 11.2.2021 | Domov pro seniory Mikulášsko n. - vyrovnávací platba za splnění závazku veřejné služby | 1 263,20 | 1 263 200,00 | 435 | 4122 |

| Datum (město) | NEINVESTIČNÍ TRANSFERY | UR v tis. Kč | Skutečnost v Kč | ÚZ | POL. |
|---------------|--|--------------|-----------------|-------|------|
| 11.2.2021 | Domov pro seniory Nopova - vyrovnávací platba za splnění závazku veřejné služby | 2 072,60 | 2 072 600,00 | 435 | 4122 |
| 11.2.2021 | Domov pro seniory Okružní - vyrovnávací platba za splnění závazku veřejné služby | 665,80 | 665 800,00 | 435 | 4122 |
| 11.2.2021 | Drom, romské středisko - vyrovnávací platba za splnění závazku veřejné služby | 282,70 | 282 700,00 | 437 | 4122 |
| 11.2.2021 | Domov pro seniory Vychodilova - vyrovnávací platba za splnění závazku veřejné služby | 1 317,20 | 1 317 200,00 | 435 | 4122 |
| 11.2.2021 | Domov pro seniory Věstonická - vyrovnávací platba za splnění závazku veřejné služby | 3 721,40 | 3 721 400,00 | 435 | 4122 |
| 18.2.2021 | Domov pro seniory Podpěrova - vyrovnávací platba za splnění závazku veřejné služby | 675,50 | 675 500,00 | 435 | 4122 |
| 18.2.2021 | Základní škola a mateřská škola, Blanenská 1, Brno - poskytování bezplatné stravy dětem | 23,45 | 23 452,80 | 13014 | 4122 |
| 8.3.2021 | SmB - azylové domy - vyrovnávací platba za splnění závazku veřejné služby | 1 728,53 | 1 728 525,00 | 13013 | 4122 |
| 8.3.2021 | SmB - azylové domy - vyrovnávací platba za splnění závazku veřejné služby | 90,98 | 90 975,00 | 1041 | 4122 |
| 9.3.2021 | Centrum sociálních služeb - azylové domy - vyrovnávací platba za splnění závazku veřejné služby | 6 320,78 | 6 320 777,50 | 13013 | 4122 |
| 9.3.2021 | Centrum sociálních služeb - azylové domy - vyrovnávací platba za splnění závazku veřejné služby | 332,67 | 332 672,50 | 1041 | 4122 |
| 15.3.2021 | OSP - vyrovnávací platba za splnění závazku veřejné služby | 606,06 | 606 060,00 | 13305 | 4122 |
| 15.3.2021 | Domov pro seniory Foltýnova - vyrovnávací platba za splnění závazku veřejné služby | 18 758,82 | 18 758 820,00 | 13305 | 4122 |
| 15.3.2021 | Domov pro seniory Holásecká - vyrovnávací platba za splnění závazku veřejné služby | 7 813,20 | 7 813 200,00 | 13305 | 4122 |
| 15.3.2021 | Domov pro seniory Kociánka - vyrovnávací platba za splnění závazku veřejné služby | 31 162,68 | 31 162 680,00 | 13305 | 4122 |
| 15.3.2021 | Domov pro seniory Koniklečová - vyrovnávací platba za splnění závazku veřejné služby | 6 461,52 | 6 461 520,00 | 13305 | 4122 |
| 15.3.2021 | Domov pro seniory Kosmonautů - vyrovnávací platba za splnění závazku veřejné služby | 8 704,50 | 8 704 500,00 | 13305 | 4122 |
| 15.3.2021 | Domov pro seniory Mikuláškovo n. - vyrovnávací platba za splnění závazku veřejné služby | 12 295,44 | 12 295 440,00 | 13305 | 4122 |
| 15.3.2021 | Domov pro seniory Nopova - vyrovnávací platba za splnění závazku veřejné služby | 16 427,94 | 16 427 940,00 | 13305 | 4122 |
| 15.3.2021 | Domov pro seniory Okružní - vyrovnávací platba za splnění závazku veřejné služby | 6 778,98 | 6 778 980,00 | 13305 | 4122 |
| 15.3.2021 | Domov pro seniory Podpěrova - vyrovnávací platba za splnění závazku veřejné služby | 6 581,94 | 6 581 940,00 | 13305 | 4122 |
| 15.3.2021 | Domov pro seniory Vychodilova - vyrovnávací platba za splnění závazku veřejné služby | 12 130,50 | 12 130 500,00 | 13305 | 4122 |
| 19.3.2021 | Domov pro seniory Věstonická - vyrovnávací platba za splnění závazku veřejné služby | 32 722,20 | 32 722 200,00 | 13305 | 4122 |
| 19.3.2021 | Centrum sociálních služeb - vyrovnávací platba za splnění závazku veřejné služby | 64 931,52 | 64 931 520,00 | 13305 | 4122 |
| 19.3.2021 | Drom, romské středisko - vyrovnávací platba za splnění závazku veřejné služby | 3 425,46 | 3 425 460,00 | 13305 | 4122 |
| 4.6.2021 | SKILL Centrum pro cizince v JMK | 1 665,80 | 1 665 795,36 | 13013 | 4122 |
| 7.6.2021 | Hvězdárna a planetárium Brno - spoluřin. Hvězdný a planetárium Brno v období od 1. 1. 2020 do 31. 12. 2024 | 3 000,00 | 3 000 000,00 | 331 | 4122 |
| 18.6.2021 | Národní divadlo Brno - Festival současného profesionálního baletu ČR | 300,00 | 300 000,00 | 331 | 4122 |
| 18.6.2021 | Centrum experimentálního divadla - Festival provázek.open | 100,00 | 100 000,00 | 331 | 4122 |
| 18.6.2021 | Centrum experimentálního divadla - Rozvoj a kontinuita offprogramových aktivit v HaDivadle | 100,00 | 100 000,00 | 331 | 4122 |
| 18.6.2021 | Centrum experimentálního divadla - vzdělávací program HaDivadla včetně Klubu mladých diváků Brno | 100,00 | 100 000,00 | 331 | 4122 |
| 21.6.2021 | Domov pro seniory Foltýnova - vyrovnávací platba za splnění závazku veřejné služby | 177,70 | 177 700,00 | 435 | 4122 |
| 21.6.2021 | Domov pro seniory Holásecká - vyrovnávací platba za splnění závazku veřejné služby | 142,00 | 142 000,00 | 435 | 4122 |
| 21.6.2021 | Domov pro seniory Kociánka - vyrovnávací platba za splnění závazku veřejné služby | 253,70 | 253 700,00 | 435 | 4122 |
| 21.6.2021 | Domov pro seniory Koniklečová - vyrovnávací platba za splnění závazku veřejné služby | 52,40 | 52 400,00 | 435 | 4122 |
| 21.6.2021 | Domov pro seniory Mikuláškovo nám. - vyrovnávací platba za splnění závazku veřejné služby | 73,20 | 73 200,00 | 435 | 4122 |
| 21.6.2021 | Domov pro seniory Nopova - vyrovnávací platba za splnění závazku veřejné služby | 133,00 | 133 000,00 | 435 | 4122 |
| 21.6.2021 | Domov pro seniory Podpěrova - vyrovnávací platba za splnění závazku veřejné služby | 47,80 | 47 800,00 | 435 | 4122 |
| 21.6.2021 | Domov pro seniory Vychodilova - vyrovnávací platba za splnění závazku veřejné služby | 93,40 | 93 400,00 | 435 | 4122 |
| 21.6.2021 | Domov pro seniory Věstonická - vyrovnávací platba za splnění závazku veřejné služby | 230,00 | 230 000,00 | 435 | 4122 |
| 21.6.2021 | Drom, romské středisko - vyrovnávací platba za splnění závazku veřejné služby | 23,30 | 23 300,00 | 437 | 4122 |
| 24.6.2021 | Centrum sociálních služeb - vyrovnávací platba za splnění závazku veřejné služby | 11 390,50 | 11 390 500,00 | 13305 | 4122 |
| 24.6.2021 | Domov pro seniory Holásecká - vyrovnávací platba za splnění závazku veřejné služby | 1 847,90 | 1 847 900,00 | 13305 | 4122 |
| 24.6.2021 | Domov pro seniory Okružní - vyrovnávací platba za splnění závazku veřejné služby | 1 040,80 | 1 040 800,00 | 13305 | 4122 |
| 28.6.2021 | Centrum sociálních služeb - vyrovnávací platba za splnění závazku veřejné služby | 1 143,90 | 1 143 900,00 | 435 | 4122 |
| 29.6.2021 | Domov pro seniory Kociánka - vyrovnávací platba za splnění závazku veřejné služby | 5 828,00 | 5 828 000,00 | 13305 | 4122 |
| 30.6.2021 | Domov pro seniory Koniklečová - vyrovnávací platba za splnění závazku veřejné služby | 4 307,68 | 4 307 680,00 | 13305 | 4122 |
| 30.6.2021 | Domov pro seniory Kosmonautů - vyrovnávací platba za splnění závazku veřejné služby | 5 803,00 | 5 803 000,00 | 13305 | 4122 |
| 30.6.2021 | Domov pro seniory Vychodilova - vyrovnávací platba za splnění závazku veřejné služby | 8 087,00 | 8 087 000,00 | 13305 | 4122 |
| 30.6.2021 | Domov pro seniory Kociánka - vyrovnávací platba za splnění závazku veřejné služby | 20 775,12 | 20 775 120,00 | 13305 | 4122 |
| 30.6.2021 | Domov pro seniory Věstonická - vyrovnávací platba za splnění závazku veřejné služby | 21 814,80 | 21 814 800,00 | 13305 | 4122 |
| 1.7.2021 | OSP - vyrovnávací platba za splnění závazku veřejné služby | 404,04 | 404 040,00 | 13305 | 4122 |
| 1.7.2021 | Centrum sociálních služeb - vyrovnávací platba za splnění závazku veřejné služby | 43 287,68 | 43 287 680,00 | 13305 | 4122 |
| 1.7.2021 | Domov pro seniory Kosmonautů - vyrovnávací platba za splnění závazku veřejné služby | 99,00 | 99 000,00 | 435 | 4122 |
| 1.7.2021 | Domov pro seniory Okružní - vyrovnávací platba za splnění závazku veřejné služby | 60,00 | 60 000,00 | 435 | 4122 |
| 1.7.2021 | Domov pro seniory Kosmonautů - vyrovnávací platba za splnění závazku veřejné služby | 1 899,20 | 1 899 200,00 | 13305 | 4122 |
| 1.7.2021 | Domov pro seniory Mikuláškovo n. - vyrovnávací platba za splnění závazku veřejné služby | 2 209,70 | 2 209 700,00 | 13305 | 4122 |
| 1.7.2021 | Domov pro seniory Podpěrova - vyrovnávací platba za splnění závazku veřejné služby | 1 068,40 | 1 068 400,00 | 13305 | 4122 |
| 1.7.2021 | Drom, romské středisko - vyrovnávací platba za splnění závazku veřejné služby | 466,90 | 466 900,00 | 13305 | 4122 |
| 1.7.2021 | Domov pro seniory Vychodilova - vyrovnávací platba za splnění závazku veřejné služby | 1 730,50 | 1 730 500,00 | 13305 | 4122 |
| 2.7.2021 | Domov pro seniory Holásecká - vyrovnávací platba za splnění závazku veřejné služby | 5 208,80 | 5 208 800,00 | 13305 | 4122 |
| 2.7.2021 | Domov pro seniory Mikuláškovo n. - vyrovnávací platba za splnění závazku veřejné služby | 8 196,96 | 8 196 960,00 | 13305 | 4122 |
| 2.7.2021 | Domov pro seniory Nopova - vyrovnávací platba za splnění závazku veřejné služby | 10 951,96 | 10 951 960,00 | 13305 | 4122 |
| 2.7.2021 | Domov pro seniory Okružní - vyrovnávací platba za splnění závazku veřejné služby | 4 519,32 | 4 519 320,00 | 13305 | 4122 |
| 2.7.2021 | Domov pro seniory Podpěrova - vyrovnávací platba za splnění závazku veřejné služby | 4 387,96 | 4 387 960,00 | 13305 | 4122 |
| 2.7.2021 | Drom, romské středisko - vyrovnávací platba za splnění závazku veřejné služby | 2 283,64 | 2 283 640,00 | 13305 | 4122 |
| 2.7.2021 | Domov pro seniory Foltýnova - vyrovnávací platba za splnění závazku veřejné služby | 3 734,40 | 3 734 400,00 | 13305 | 4122 |
| 2.7.2021 | Domov pro seniory Koniklečová - vyrovnávací platba za splnění závazku veřejné služby | 1 137,70 | 1 137 700,00 | 13305 | 4122 |
| 2.7.2021 | Domov pro seniory Nopova - vyrovnávací platba za splnění závazku veřejné služby | 3 482,00 | 3 482 000,00 | 13305 | 4122 |
| 2.7.2021 | Domov pro seniory Věstonická - vyrovnávací platba za splnění závazku veřejné služby | 5 020,00 | 5 020 000,00 | 13305 | 4122 |
| 7.7.2021 | SmB - azylové domy - vyrovnávací platba za splnění závazku veřejné služby | 1 728,53 | 1 728 525,00 | 13013 | 4122 |
| 7.7.2021 | SmB - azylové domy - vyrovnávací platba za splnění závazku veřejné služby | 90,98 | 90 975,00 | 1041 | 4122 |
| 7.7.2021 | Centrum sociálních služeb - azylové domy - vyrovnávací platba za splnění závazku veřejné služby | 6 320,78 | 6 320 777,50 | 13013 | 4122 |
| 7.7.2021 | Centrum sociálních služeb - azylové domy - vyrovnávací platba za splnění závazku veřejné služby | 332,67 | 332 672,50 | 1041 | 4122 |
| 14.7.2021 | Domov pro seniory Foltýnova - vyrovnávací platba za splnění závazku veřejné služby | 12 505,88 | 12 505 880,00 | 13305 | 4122 |
| 21.7.2021 | OSP - vyrovnávací platba za splnění závazku veřejné služby | 93,90 | 93 900,00 | 13305 | 4122 |
| 22.7.2021 | Základní škola a mateřská škola, Kotlářská 4, Brno - Pro dobrý start | 51,70 | 51 700,00 | 311 | 4122 |
| 29.7.2021 | TIC BRNO - PROVOZ 2021 | 100,00 | 100 000,00 | 214 | 4122 |
| 20.8.2021 | Divadlo Radost - Ronja, dcera loupežníka | 120,00 | 120 000,00 | 331 | 4122 |
| 20.8.2021 | Národní divadlo Brno - Podpora dostupnosti Národního divadla Brno v Jihomoravském kraji | 100,00 | 100 000,00 | 331 | 4122 |
| 20.8.2021 | Městská policie Brno - Senior akademie XVI | 100,00 | 100 000,00 | 539 | 4122 |
| 20.8.2021 | Městská policie Brno - Mobidik - Mobilní poradenské centrum | 41,00 | 41 000,00 | 539 | 4122 |
| 20.8.2021 | Městské divadlo Brno - Inscenační projekty 2021 - Jane Eyrová | 1 400,00 | 1 400 000,00 | 331 | 4122 |
| 25.8.2021 | Národní divadlo Brno - částečná úhrada objemů prostředků na platy včetně zákonných odvodů | 11 900,00 | 11 900 000,00 | 331 | 4122 |
| 25.8.2021 | Filharmonie Brno - částečná úhrada objemů prostředků na platy včetně zákonných odvodů | 8 000,00 | 8 000 000,00 | 331 | 4122 |
| 30.8.2021 | Centrum sociálních služeb - azylové domy - zajištění sociálních služeb | 800,76 | 800 755,00 | 13013 | 4122 |
| 30.8.2021 | Centrum sociálních služeb - azylové domy - zajištění sociálních služeb | 42,15 | 42 145,00 | 1041 | 4122 |
| 30.8.2021 | SmB - azylové domy - zajištění sociálních služeb | 288,90 | 288 895,00 | 13013 | 4122 |
| 30.8.2021 | SmB - azylové domy - zajištění sociálních služeb | 15,21 | 15 205,00 | 1041 | 4122 |
| 8.9.2021 | Hvězdárna a planetárium Brno - Jihomoravský kraj fandí vědě 2021 | 3 000,00 | 3 000 000,00 | 331 | 4122 |

| Datum (město) | NEINVESTIČNÍ TRANSFERY | UR v tis. Kč | Skutečnost v Kč | ÚZ | POL. |
|---------------|--|---------------------|-------------------------|-------|------|
| 9.9.2021 | Provoz Centra pro cizince JMK pro město Brno a pro ZŠ a MŠ Staňkova, Brno | 12,53 | 12 533,04 | 14029 | 4122 |
| 9.9.2021 | Provoz Centra pro cizince JMK pro město Brno a pro ZŠ a MŠ Staňkova, Brno | 1,39 | 1 392,56 | 1211 | 4122 |
| 9.9.2021 | Provoz centra pro cizince JMK | 30,17 | 30 172,61 | 14029 | 4122 |
| 12.10.2021 | ZŠ Kotlářská 4 - bezplatná strava dětem ohroženým chudobou ve školách Jihomoravského kraje | 28,43 | 28 427,70 | 13014 | 4122 |
| 12.10.2021 | ZŠ a MŠ Brno, nám. 28. října 22 - bezplatná strava dětem ohroženým chudobou ve školách Jihomor. kraje | 571,04 | 571 039,35 | 13014 | 4122 |
| 12.10.2021 | ZŠ a MŠ Brno, Horní 16 - bezplatná strava dětem ohroženým chudobou ve školách Jihomoravského kraje | 14,41 | 14 410,20 | 13014 | 4122 |
| 12.10.2021 | ZŠ, nám. Míru 3, Brno - bezplatná strava dětem ohroženým chudobou ve školách Jihomoravského kraje | 2,91 | 2 906,40 | 13014 | 4122 |
| 12.10.2021 | MŠ, Hudcova 435/47, Brno - bezplatná strava dětem ohroženým chudobou ve školách Jihomoravského kraje | 4,54 | 4 536,00 | 13014 | 4122 |
| 12.10.2021 | ZŠ, Bosonožská 9, Brno - bezplatná strava dětem ohroženým chudobou ve školách Jihomoravského kraje | 6,79 | 6 791,40 | 13014 | 4122 |
| 12.10.2021 | ZŠ, Čejkovičká 10, Brno - bezplatná strava dětem ohroženým chudobou ve školách Jihomoravského kraje | 12,35 | 12 348,00 | 13014 | 4122 |
| 12.10.2021 | MŠ NA OSADĚ, Koperníková 6, Brno - bezpl. strava dětem ohroženým chudobou ve školách Jihomor. kraje | 13,99 | 13 986,00 | 13014 | 4122 |
| 12.10.2021 | ZŠ, Novoměstská 21, Brno - bezplatná strava dětem ohroženým chudobou ve školách Jihomoravského kraje | 14,08 | 14 077,87 | 13014 | 4122 |
| 12.10.2021 | ZŠ, Labská 27, Brno - bezplatná strava dětem ohroženým chudobou ve školách Jihomoravského kraje | 14,90 | 14 895,30 | 13014 | 4122 |
| 12.10.2021 | ZŠ, Laštůvkova 77, Brno - bezplatná strava dětem ohroženým chudobou ve školách Jihomoravského kraje | 16,35 | 16 348,50 | 13014 | 4122 |
| 12.10.2021 | ZŠ, Novolišeňská 10, Brno - bezplatná strava dětem ohroženým chudobou ve školách Jihomoravského kraje | 17,26 | 17 256,75 | 13014 | 4122 |
| 12.10.2021 | MŠ Kamarád, Čtvrté 3, Brno - bezplatná strava dětem ohroženým chudobou ve školách Jihomoravského kraje | 19,37 | 19 372,50 | 13014 | 4122 |
| 12.10.2021 | ZŠ, Vejrostova 1, Brno - bezplatná strava dětem ohroženým chudobou ve školách Jihomoravského kraje | 22,71 | 22 706,25 | 13014 | 4122 |
| 12.10.2021 | ZŠ a MŠ, Jihomoravské nám. 2, Brno - bezplatná strava dětem ohroženým chudobou ve školách Jihom. kraje | 24,25 | 24 250,27 | 13014 | 4122 |
| 12.10.2021 | ZŠ, Hudcova 35, Brno - bezplatná strava dětem ohroženým chudobou ve školách Jihomoravského kraje | 29,61 | 29 608,95 | 13014 | 4122 |
| 12.10.2021 | ZŠ, Masarova 11, Brno - bezplatná strava dětem ohroženým chudobou ve školách Jihomoravského kraje | 50,32 | 50 317,05 | 13014 | 4122 |
| 12.10.2021 | Základní škola J.A.Komenského a MŠ, nám. Republiky 10, Brno - bezplatná strava dětem ohrož. chudobou | 62,98 | 62 977,95 | 13014 | 4122 |
| 12.10.2021 | ZŠ a MŠ, Křenová 21, Brno - bezplatná strava dětem ohroženým chudobou ve školách Jihomoravského kraje | 315,43 | 315 430,50 | 13014 | 4122 |
| 12.10.2021 | ZŠ a MŠ, Merhautova 37, Brno - bezplatná strava dětem ohroženým chudobou ve školách Jihomor. kraje | 652,24 | 652 239,00 | 13014 | 4122 |
| 5.11.2021 | Nizkoprahová zařízení pro děti a mládež - sociální služby podle §101a zák. č. 108/2009 Sb | 41,40 | 41 400,00 | 13305 | 4122 |
| 11.11.2021 | Domov pro seniory Foltýnova - vyrovnávací platba za splnění závazku veřejné služby | 1 646,20 | 1 646 200,00 | 13305 | 4122 |
| 11.11.2021 | Domov pro seniory Holásecká - vyrovnávací platba za splnění závazku veřejné služby | 814,60 | 814 600,00 | 13305 | 4122 |
| 11.11.2021 | Domov pro seniory Kociánka - vyrovnávací platba za splnění závazku veřejné služby | 2 569,00 | 2 569 000,00 | 13305 | 4122 |
| 11.11.2021 | Domov pro seniory Koniklečová - vyrovnávací platba za splnění závazku veřejné služby | 501,50 | 501 500,00 | 13305 | 4122 |
| 11.11.2021 | Domov pro seniory Nopova - vyrovnávací platba za splnění závazku veřejné služby | 1 534,90 | 1 534 900,00 | 13305 | 4122 |
| 12.11.2021 | Centrum sociálních služeb - vyrovnávací platba za splnění závazku veřejné služby | 5 321,10 | 5 321 100,00 | 13305 | 4122 |
| 12.11.2021 | Domov pro seniory Kosmonautů - vyrovnávací platba za splnění závazku veřejné služby | 837,20 | 837 200,00 | 13305 | 4122 |
| 12.11.2021 | Domov pro seniory Mikulášsko n. - vyrovnávací platba za splnění závazku veřejné služby | 992,20 | 992 200,00 | 13305 | 4122 |
| 12.11.2021 | Domov pro seniory Okružní - vyrovnávací platba za splnění závazku veřejné služby | 458,80 | 458 800,00 | 13305 | 4122 |
| 12.11.2021 | Domov pro seniory Podpěrova - vyrovnávací platba za splnění závazku veřejné služby | 470,90 | 470 900,00 | 13305 | 4122 |
| 12.11.2021 | Drom, romské středisko - vyrovnávací platba za splnění závazku veřejné služby | 205,80 | 205 800,00 | 13305 | 4122 |
| 12.11.2021 | Domov pro seniory Vychodilova - vyrovnávací platba za splnění závazku veřejné služby | 762,90 | 762 900,00 | 13305 | 4122 |
| 12.11.2021 | Domov pro seniory Věstonická - vyrovnávací platba za splnění závazku veřejné služby | 2 587,50 | 2 587 500,00 | 13305 | 4122 |
| 12.11.2021 | Centrum sociálních služeb - vyrovnávací platba za splnění závazku veřejné služby | 7 684,40 | 7 684 400,00 | 13305 | 4122 |
| 12.11.2021 | Centrum sociálních služeb - vyrovnávací platba za splnění závazku veřejné služby | 366,30 | 366 300,00 | 435 | 4122 |
| 2.12.2021 | Národní divadlo Brno - Divadelní svět Brno 2021 | 650,00 | 650 000,00 | 331 | 4122 |
| 3.12.2021 | Vratka - Městská policie Brno - Mobidík - Mobilní poradenské centrum | -9,46 | -9 462,00 | 539 | 4122 |
| 6.12.2021 | Realizace opatření na Brněnské údolní nádrži, IV. etapa 2023-2027 | 217,80 | 217 800,00 | 363 | 4122 |
| 8.12.2021 | ZŠ a MŠ, Jihomoravské nám. 2, Brno - bezplatná strava dětem ohroženým chudobou ve školách Jihomor. kraje | 0,14 | 137,03 | 13014 | 4122 |
| 8.12.2021 | ZŠ, nám. Míru 3, Brno - bezplatná strava dětem ohroženým chudobou ve školách Jihomoravského kraje | 0,39 | 386,40 | 13014 | 4122 |
| 8.12.2021 | ZŠ, Vejrostova 1, Brno - bezplatná strava dětem ohroženým chudobou ve školách Jihomoravského kraje | 3,22 | 3 224,55 | 13014 | 4122 |
| 8.12.2021 | ZŠ, Hudcova 35, Brno - bezplatná strava dětem ohroženým chudobou ve školách Jihomoravského kraje | 4,14 | 4 142,25 | 13014 | 4122 |
| 8.12.2021 | MŠ, Hudcova 435/47, Brno - bezplatná strava dětem ohroženým chudobou ve školách Jihomoravského kraje | 4,72 | 4 719,75 | 13014 | 4122 |
| 8.12.2021 | ZŠ, Masarova 11, Brno - bezplatná strava dětem ohroženým chudobou ve školách Jihomoravského kraje | 6,48 | 6 483,75 | 13014 | 4122 |
| 8.12.2021 | ZŠ, Novoměstská 21, Brno - bezplatná strava dětem ohroženým chudobou ve školách Jihomoravského kraje | 14,63 | 14 631,23 | 13014 | 4122 |
| 15.12.2021 | SKILL Centrum pro cizince v JMK | 1 437,38 | 1 437 384,96 | 13013 | 4122 |
| | Brno - Bohunice - Věcné prostředky pro JSDH Bohunice | 83,00 | 83 000,00 | 551 | 4122 |
| | Brno - Bystřec - Programy na podporu seniorů | 26,00 | 26 000,00 | 433 | 4122 |
| | Brno - Bosonohy - ZŠ a MŠ, Bosonožské nám. 44 - vybavení včelařského kroužku mládeže v Bosonohách | 15,00 | 15 000,00 | 342 | 4122 |
| | Brno - Černovice - Senior point | 80,00 | 80 000,00 | 433 | 4122 |
| | Brno - Chrlice - Udržování čistoty cyklistických komunikací | 70,00 | 70 000,00 | 221 | 4122 |
| | Brno - Komín - Pořízení věcných prostředků v rámci obnovy a zvýšení akceschopnosti JSDH | 100,00 | 100 000,00 | 551 | 4122 |
| | Brno - Medlánky - Seniorská dvouhodinová v Medláncích | 25,00 | 25 000,00 | 433 | 4122 |
| | Brno - Medlánky - Stavební úprava zvoničky v ulici Kytnerova, Brno - Medlánky | 500,00 | 500 000,00 | 332 | 4122 |
| | Brno - Medlánky - Medlánecký advent | 30,00 | 30 000,00 | 339 | 4122 |
| | Brno - Ořešín - Pořízení věcných prostředků požární ochrany JSDH Brno - Ořešín na rok 2021 | 84,00 | 84 000,00 | 551 | 4122 |
| | Brno - sever - Senior point 2021 | 100,00 | 100 000,00 | 433 | 4122 |
| | Brno - Slatina - Pořízení věcných prostředků požární ochrany | 20,00 | 20 000,00 | 551 | 4122 |
| | Brno - střed - Babi léto a Dědský den 2021 | 36,00 | 36 000,00 | 433 | 4122 |
| | Brno - střed - Kávěeska - Festival Polárkový dort 2021 | 36,00 | 36 000,00 | 331 | 4122 |
| | Brno - Tuřany - Pořízení věcných prostředků požární ochrany | 40,00 | 40 000,00 | 551 | 4122 |
| | Brno - Tuřany - Slavnosti tuřanského zeli | 80,00 | 80 000,00 | 331 | 4122 |
| | Brno - Židenice - Pořízení věcných prostředků požární ochrany | 26,00 | 26 000,00 | 551 | 4122 |
| | Brno - Židenice - Senior point Táborská | 90,00 | 90 000,00 | 433 | 4122 |
| | MEZINÁRODNÍ INSTITUCE | 272,00 | 271 059,70 | | |
| 2.3.2021 | ONSTAGE - Music schools for social change - 10.653,02 EUR | 272,00 | 271 059,70 | | 4152 |
| | TRANSFERY NEINVESTIČNÍ CELKEM | 1 411 735,86 | 1 410 970 353,32 | | |

| Datum (město) | INVESTIČNÍ TRANSFERY | UR v tis. Kč | Skutečnost v Kč | ÚZ | POL. |
|---------------|---|-------------------|-----------------------|-------|------|
| | STÁTNÍ FOND ŽIVOTNÍHO PROSTŘEDÍ | 3 089,77 | 3 089 773,91 | | |
| 8.10.2021 | Rekonstrukce asfaltových cest na Ústředním hřbitově města Brna | 2 680,84 | 2 680 839,00 | 90992 | 4213 |
| 15.12.2021 | Pořízení vozidel s alternativním pohonem pro statutární město Brno | 408,93 | 408 934,91 | 90992 | 4213 |
| | STÁTNÍ FOND DOPRAVNÍ INFRASTRUKTURY | 169 222,70 | 169 222 698,91 | | |
| 1.6.2021 | Řízení dopravy a sběr dopravních dat - 3. etapa | 16 424,13 | 16 424 127,44 | 91628 | 4213 |
| 4.6.2021 | Řízení dopravy a sběr dopravních dat - 4. etapa | 34 000,00 | 34 000 000,00 | 91628 | 4213 |
| 17.6.2021 | Studie proveditelnosti Severojižního kolejového diametru | 2 198,33 | 2 198 328,00 | 91628 | 4213 |
| 23.7.2021 | Řízení dopravy a sběr dopravních dat - 3. etapa | 16 424,13 | 16 424 127,45 | 91628 | 4213 |
| 27.8.2021 | Řízení dopravy a sběr dopravních dat ve městě Brně, 4. etapa | 21 250,00 | 21 250 000,00 | 91628 | 4213 |
| 25.10.2021 | Řízení dopravy a sběr dopravních dat ve městě Brně, 4. etapa | 12 750,00 | 12 750 000,00 | 91628 | 4213 |
| 15.11.2021 | Řízení dopravy a sběr dopravních dat - 3. etapa | 16 424,13 | 16 424 127,45 | 91628 | 4213 |
| 8.12.2021 | Studie proveditelnosti Severojižního kolejového diametru | 484,00 | 484 000,00 | 91628 | 4213 |
| 13.12.2021 | Řízení dopravy a sběr dopravních dat ve městě Brně, 6. etapa | 27 329,69 | 27 329 688,29 | 91628 | 4213 |
| 14.12.2021 | Studie proveditelnosti Severojižního kolejového diametru | 2 238,50 | 2 238 500,00 | 91628 | 4213 |
| 14.12.2021 | Řízení dopravy a sběr dopravních dat ve městě Brně, 5. etapa | 19 699,80 | 19 699 800,28 | 91628 | 4213 |
| | MINISTERSTVO KULTURY | 575,00 | 575 000,00 | | |
| 15.10.2021 | Knihovna Jiřího Mahena - Mobilní učebna III | 15,00 | 15 000,00 | 34544 | 4216 |
| 3.12.2021 | Muzeum města Brna - výkup děl v rámci Akvizičního fondu | 560,00 | 560 000,00 | 34504 | 4216 |
| | MINISTERSTVO ŠKOLSTVÍ, MLÁDEŽE a TĚLOVÝCHOVY | 140,00 | 140 000,00 | | |
| 11.11.2021 | ZŠ Hudcova 35 - Brno, ZŠ Hudcova - TV lupa | 90,00 | 90 000,00 | 33504 | 4216 |
| 15.12.2021 | Tyršova základní škola, Kuldova 38, Brno - „Brno, ZŠ Tyršova – pořízení PC pracoviště“ | 50,00 | 50 000,00 | 33504 | 4216 |
| | MINISTERSTVO PRO MÍSTNÍ ROZVOJ | 111 599,30 | 111 599 299,29 | | |
| 27.1.2021 | Základní škola Pastviny 70 - podpora klíčových kompetencí | 12 750,00 | 12 750 000,00 | 17969 | 4216 |
| 27.1.2021 | Základní škola Pastviny 70 - podpora klíčových kompetencí | 750,00 | 750 000,00 | 17968 | 4216 |
| 2.3.2021 | Zlepšení podmínek pro vyučování přírodovědných předmětů v ZŠ Brno, Vedlejší 10 | 12 750,00 | 12 750 000,00 | 17969 | 4216 |
| 2.3.2021 | Zlepšení podmínek pro vyučování přírodovědných předmětů v ZŠ Brno, Vedlejší 10 | 750,00 | 750 000,00 | 17968 | 4216 |
| 3.5.2021 | BD Nováčkova 38, Brno - zařízení sociálních služeb | 29 165,38 | 29 165 379,43 | 17969 | 4216 |
| 3.5.2021 | BD Nováčkova 38, Brno - zařízení sociálních služeb | 1 715,61 | 1 715 610,56 | 17968 | 4216 |
| 28.6.2021 | Stavební úpravy "Artria" a navazujících ploch Waldorfské ZŠ a MŠ | 582,66 | 582 655,09 | 17969 | 4216 |
| 28.6.2021 | Stavební úpravy "Artria" a navazujících ploch Waldorfské ZŠ a MŠ | 34,27 | 34 273,83 | 17968 | 4216 |
| 16.7.2021 | Bytový dům Mostecká 10, Brno - zařízení sociálních služeb | 29 750,00 | 29 750 000,00 | 17969 | 4216 |
| 16.7.2021 | Bytový dům Mostecká 10, Brno - zařízení sociálních služeb | 1 750,00 | 1 750 000,00 | 17968 | 4216 |
| 5.8.2021 | Rekonstrukce bytového domu Podnásepní 86/2, Brno | 11 405,24 | 11 405 239,39 | 17969 | 4216 |
| 5.8.2021 | Rekonstrukce bytového domu Podnásepní 86/2, Brno | 670,90 | 670 896,44 | 17968 | 4216 |
| 20.9.2021 | Mateřská škola Pastviny 70 - rozšíření | 1 084,03 | 1 084 029,99 | 17969 | 4216 |
| 20.9.2021 | Mateřská škola Pastviny 70 - rozšíření | 63,77 | 63 766,47 | 17968 | 4216 |
| | Brno - střed - Kadetka Žižkova - regenerace brownfieldu | 4 536,51 | 4 536 509,00 | 17509 | 4216 |
| | Brno - střed - Koumes Kvido Základní škola Brno, Horní 16 - rekonstrukce odborné učebny | 3 627,55 | 3 627 553,58 | 17969 | 4216 |
| | Brno - střed - Koumes Kvido Základní škola Brno, Horní 16 - rekonstrukce odborné učebny | 213,39 | 213 385,51 | 17968 | 4216 |
| | MINISTERSTVO VNITRA ČR | 450,00 | 450 000,00 | | |
| | Brno - Jehnice - Dopravní automobil pro JSDH | 450,00 | 450 000,00 | 14984 | 4216 |
| | MINISTERSTVO ŽIVOTNÍHO PROSTŘEDÍ | 15 625,63 | 9 065 700,33 | | |
| 12.5.2021 | Opatření pro bezpečnou migraci obojživelníků - Brno - Žebětín | 1 224,09 | 1 224 094,94 | 15974 | 4216 |
| 30.6.2021 | Snížení energetické náročnosti DS Věstonická | 3 042,89 | 3 042 888,35 | 15974 | 4216 |
| 6.9.2021 | Zateplení objektu DS Vychodilova | 182,31 | 182 311,89 | 15974 | 4216 |
| 21.9.2021 | Zateplení objektu Podpěrova 4 | 4 616,41 | 4 616 405,15 | 15974 | 4216 |
| | Brno - Nový Lískovec - Realizace větrání s rekuperací ZŠ Svážná | 6 559,93 | | 15974 | 4216 |
| | JIHOMORAVSKÝ KRAJ | 26 180,13 | 26 180 130,00 | | |
| 3.12.2021 | Janáčkovo kulturní centrum v Brně - II. etapa | 25 000,00 | 25 000 000,00 | 331 | 4222 |
| | Brno - Bohunice - Rekonstrukce elektroinstalace v objektu SVČ Švermova 19 v MČ Brno - Bohunice | 100,00 | 100 000,00 | 342 | 4222 |
| | Brno - Jehnice - Dopravní automobil pro JSDH | 300,00 | 300 000,00 | 551 | 4222 |
| | Brno - Maloměřice a Obřany - rekonstrukce sociálního zázemí a kanalizační přípojky v objektu SDH Obřany | 500,00 | 500 000,00 | 551 | 4222 |
| | Brno - Ořešín - Vodní dílo parc.č. 804/1, 805/1 a 805 v k.ú. Jehnice | 100,00 | 100 000,00 | 234 | 4222 |
| | Brno - sever - Pořízení dýchacích přístrojů pro JSDH Brno - Soběšice | 78,00 | 78 000,00 | 551 | 4222 |
| | Brno - Slatina - Pořízení věcných prostředků požární ochrany | 32,13 | 32 130,00 | 551 | 4222 |
| | Brno - Židenice - Pořízení věcných prostředků požární ochrany | 70,00 | 70 000,00 | 551 | 4222 |
| | TRANSFERY INVESTIČNÍ CELKEM | 326 882,54 | 320 322 602,44 | | |

| REKAPITULACE PŘIJATÝCH TRANSFERŮ | UR v tis. Kč | Skutečnost v Kč |
|----------------------------------|---------------------|-------------------------|
| TRANSFERY NEINVESTIČNÍ CELKEM | 1 411 735,86 | 1 410 970 353,32 |
| TRANSFERY INVESTIČNÍ CELKEM | 326 882,54 | 320 322 602,44 |
| TRANSFERY CELKEM | 1 738 618,40 | 1 731 292 955,76 |

POSKYTNUTÉ ZÁPŮJČKY Z ROZPOČTU STATUTÁRNÍHO MĚSTA BRNA

I. Rozpis zápujček, poskytnutých z rozpočtu města Brna, k 31. 12. 2021 (v Kč)

- městským částem z Fondu bytové výstavby:

| | |
|----------------------|----------------------|
| MČ Brno-sever | 90 580 534,- |
| MČ Brno-střed | 16 380 000,- |
| MČ Brno-Kohoutovice | 14 910 996,- |
| MČ Brno-Královo Pole | 10 430 996,- |
| MČ Brno-Vinohrady | 4 093 908,- |
| | 136 396 434,- |
- městským částem z Fondu rozvoje bydlení:

| | |
|---------------------|--------------|
| MČ Brno-Kohoutovice | 42 580 000,- |
|---------------------|--------------|
- městským částem z Fondu kofinancování projektů:

| | |
|-----------------------|----------------------|
| MČ Brno-Nový Lískovec | 24 159 934,37 |
| MČ Brno-Řečkovice | 678 963,82 |
| | 24 838 898,19 |
- zřízeným příspěvkovým organizacím ze základního běžného účtu:

| | |
|----------|--------------|
| TIC BRNO | 38 258 000,- |
|----------|--------------|
- zřízeným příspěvkovým organizacím z Fondu kofinancování projektů:

| | |
|------------------------------|----------------------|
| Úrazová nemocnice v Brně | 85 000 000,- |
| Nemocnice Milosrdných bratří | 55 000 000,- |
| Domov pro seniory Holásecká | 1 578 096,- |
| | 141 578 096,- |
- podnikatelským subjektům ze základního běžného účtu (ze zdrojů Fondu kofinancování projektů):

| | |
|--------------------|--------------|
| STAREZ-SPORT, a.s. | 15 932 098,- |
|--------------------|--------------|
- podnikatelským subjektům z Fondu rozvoje bydlení:

| | |
|--|-----------|
| (bytová družstva, spol. s r.o., apod.) | 828 498,- |
|--|-----------|
- fyzickým osobám ze základního běžného účtu:

| | |
|--|-------------------|
| zaměstnancům Zetoru a dalším z důvodu nevyplácení mezd | 139 884,39 |
| na automobily | 136 431,- |
| na překlenutí obtížné finanční situace | 624 787,85 |
| | 901 103,24 |
- fyzickým osobám z Fondu rozvoje bydlení:

| | |
|--|---------------|
| | 17 243 256,20 |
|--|---------------|

- neziskovým organizacím z Fondu kofinancování projektů:

| | |
|-------------------------|---------------------|
| Emilova sportovní, z.s. | 396 000,- |
| Tady to mám rád, z.s. | 12 439 000,- |
| | 12 835 000,- |

- neziskovým organizacím ze základního běžného účtu (ze zdrojů Fondu kofinancování projektů):

| | |
|----------------------------|---------------------|
| Hospic sv. Alžběty, o.p.s. | 9 000 000,- |
| Emilova sportovní, z.s. | 7 000 000,- |
| | 16 000 000,- |

- neziskovým organizacím z Fondu rozvoje bydlení:

| | |
|---------------------|------------|
| Junák – český skaut | 166 104,74 |
|---------------------|------------|

II. Rozpis zápůjček, poskytnutých z rozpočtů městských částí, k 31. 12. 2021 (v Kč)

- neziskovým organizacím

| | |
|------------------------------|-----------|
| MČ Brno-Žebětín (SK Žebětín) | 437 500,- |
|------------------------------|-----------|

II. PLNĚNÍ ROZPOČTU MĚSTA BRNA

Balance zdrojů a výdajů města Brna (v tis. Kč)

Plnění rozpočtu k 31.12.2021

| č.ř. | položka podskupení třída | PŘÍJMY | město | | | | | |
|------|--------------------------------|--|--------------------|----------------------------|---------------------------|----------------------------|--------------|--------------|
| | | | Skutečnost 2020 | Schválený rozpočet 2021 | Upravený rozpočet 2021 | Skutečnost k 31.12.2021 | % S/SR | % S/UR |
| 1 | 1111 | Daň z příjmů fyzických osob placená plátcí | 2 600 672 | 1 910 000 | 1 900 000 | 1 934 912 | 101,3 | 101,8 |
| 2 | 1112 | Daň z příjmů fyzických osob placená poplatníky | 39 966 | 20 000 | 90 000 | 120 248 | 601,2 | 133,6 |
| 3 | 1113 | Daň z příjmů fyzických osob vybíraná srážkou | 243 855 | 200 000 | 290 000 | 311 814 | 155,9 | 107,5 |
| 4 | 1121 | Daň z příjmů právnických osob | 1 825 245 | 1 490 000 | 2 720 000 | 2 631 002 | 176,6 | 96,7 |
| 5 | 1211 | Daň z přidané hodnoty | 5 005 803 | 5 130 000 | 5 750 000 | 5 882 839 | 114,7 | 102,3 |
| 6 | 1511 | Daň z nemovitých věcí | 248 486 | 250 000 | 250 000 | 253 176 | 101,3 | 101,3 |
| 7 | | Daňové výnosy (ř.1 až ř.6) | 9 964 027 | 9 000 000 | 11 000 000 | 11 133 991 | 123,7 | 101,2 |
| 8 | 1122 | Daň z příjmů právnických osob za obce - VHČ | 38 057 | | 96 433 | 96 433 | | 100,0 |
| 9 | 1122 | Daň z příjmů právnických osob za obce - rozpočtová činnost | 124 379 | 250 000 | 123 844 | 123 843 | 49,5 | 100,0 |
| 10 | 133x | Poplatky a odvody v oblasti životního prostředí | 1 300 | 915 | 915 | 2 963 | 323,8 | 323,8 |
| 11 | 134x | Místní poplatky z vybraných činností a služeb | 221 810 | 213 336 | 217 051 | 238 646 | 111,9 | 109,9 |
| 12 | 135x | Ostatní odvody z vybraných činností a služeb | 3 416 | 4 300 | 4 300 | 4 382 | 101,9 | 101,9 |
| 13 | 1361 | Správní poplatky | 58 183 | 68 252 | 68 252 | 70 601 | 103,4 | 103,4 |
| 14 | 138x | Daně, poplatky a jiná obdobná peněžitá plnění v oblasti hazardních her | 82 339 | 63 000 | 63 000 | 113 125 | 179,6 | 179,6 |
| 15 | tř. 1 | Daňové příjmy celkem (ř.7 až ř.14) | 10 493 511 | 9 599 803 | 11 573 795 | 11 783 984 | 122,8 | 101,8 |
| 16 | 211x | Příjmy z vlastní činnosti | 80 468 | 119 127 | 119 205 | 96 691 | 81,2 | 81,1 |
| 17 | 212x | Odvody přebytků organizací s přímým vztahem | 106 300 | 118 153 | 88 740 | 88 740 | 75,1 | 100,0 |
| 18 | 213x | Příjmy z pronájmu majetku | 189 114 | 179 640 | 162 894 | 151 077 | 84,1 | 92,7 |
| 19 | 214x | Výnosy z finančního majetku | 55 143 | 206 031 | 206 031 | 201 882 | 98,0 | 98,0 |
| 20 | 221x | Přijaté sankční platby | 54 878 | 51 920 | 52 576 | 61 576 | 118,6 | 117,1 |
| 21 | 2 mimo výše uved. | Jiné nedaňové příjmy | 254 305 | 155 844 | 197 108 | 298 257 | 191,4 | 151,3 |
| 22 | tř. 2 | Nedaňové příjmy celkem (ř.16 až ř.21) | 740 208 | 830 715 | 826 554 | 898 223 | 108,1 | 108,7 |
| 23 | 311x | Příjmy z prodeje dlouhodobého majetku - bytové domy a pozemky | 127 536 | 280 500 | 280 500 | 135 882 | 48,4 | 48,4 |
| 24 | 311x mimo výše uved. | Příjmy z prodeje dlouhodobého majetku - ostatní | 102 661 | 230 200 | 230 200 | 197 033 | 85,6 | 85,6 |
| 25 | 312x | Ostatní kapitálové příjmy | 1 | | | 25 892 | | |
| 26 | 320x | Příjmy z prodeje dlouhodobého finančního majetku | | 1 200 000 | | | | |
| 27 | tř. 3 | Kapitálové příjmy celkem (ř.23 až ř.26) | 230 198 | 1 710 700 | 510 700 | 358 807 | 21,0 | 70,3 |
| 28 | | Vlastní příjmy celkem (ř.15 + ř.22 + ř.27) | 11 463 917 | 12 141 218 | 12 911 049 | 13 041 014 | 107,4 | 101,0 |
| 29 | 4111 | Neinv. přijaté transfery z všeobecné pokladní správy státního rozpočtu | 476 683 | | 159 290 | 159 290 | | 100,0 |
| 30 | 4112 | Neinvestiční přijaté transfery v rámci souhrnného dotačního vztahu | 174 662 | 192 455 | 192 455 | 192 455 | 100,0 | 100,0 |
| 31 | 4113 | Neinvestiční přijaté transfery ze státních fondů | 985 | | 460 | 460 | | 100,0 |
| 32 | 4116 | Ostatní neinvestiční přijaté transfery ze státního rozpočtu | 480 758 | | 606 245 | 606 245 | | 100,0 |
| 33 | 4118 | Neinvestiční převody z Národního fondu | | | 62 | 62 | | 100,0 |
| 34 | 4121 | Neinvestiční přijaté transfery od obcí | 12 | 35 | 35 | 10 | 28,6 | 28,6 |
| 35 | 4122 | Neinvestiční přijaté transfery od krajů | 400 143 | | 528 723 | 528 723 | | 100,0 |
| 36 | 4131 | Převody z vlastních fondů hospodářské (podnikatelské) činnosti | 770 585 | 1 372 066 | 1 372 671 | 1 001 325 | 73,0 | 72,9 |
| 37 | 4132 | Převody z ostatních vlastních fondů | 15 376 | | | 18 304 | | |
| 38 | 4137 | Neinvestiční převody mezi městem a městskými částmi | 62 779 | 62 072 | 84 940 | 78 370 | 126,3 | 92,3 |
| 39 | 4152+4153 | Neinvestiční přijaté transfery od mezinárodních institucí + EU | 1 802 | | 272 | 271 | | 99,6 |
| 40 | sk.41 | Neinvestiční přijaté transfery celkem (ř.29 až ř.39) | 2 383 785 | 1 626 628 | 2 945 153 | 2 585 515 | 158,9 | 87,8 |
| 41 | 4213 | Investiční přijaté transfery ze státních fondů | 130 850 | | 172 104 | 172 104 | | 100,0 |
| 42 | 4216 | Ostatní investiční přijaté transfery ze státního rozpočtu | 304 923 | | 113 002 | 113 003 | | 100,0 |
| 43 | 4222+4232 | Investiční přijaté transfery od krajů a mezinárodních institucí | 109 | | 25 000 | 25 000 | | 100,0 |
| 44 | 4251 | Investiční převody mezi městem a městskými částmi | 37 491 | | 15 235 | 15 235 | | 100,0 |
| 45 | sk.42 | Investiční přijaté transfery celkem (ř.41 až ř.44) | 473 373 | | 325 341 | 325 342 | | 100,0 |
| 46 | tř. 4 | Přijaté transfery celkem (ř.40 + ř.45) | 2 857 158 | 1 626 628 | 3 270 494 | 2 910 857 | 179,0 | 89,0 |
| 47 | tř. 1 až tř. 4 | Příjmy města Brna celkem (ř.28 + ř.46) | 14 321 075 | 13 767 846 | 16 181 543 | 15 951 871 | 115,9 | 98,6 |

| č.ř. | položka podseskupení třída | VÝDAJE | město | | | | % S/SR | % S/UR |
|------|----------------------------------|--|--------------------|----------------------------|---------------------------|----------------------------|--------------|-------------|
| | | | Skutečnost 2020 | Schválený rozpočet 2021 | Upravený rozpočet 2021 | Skutečnost k 31.12.2021 | | |
| 1 | 501x | Platy | 921 556 | 893 663 | 940 971 | 849 175 | 95,0 | 90,2 |
| 2 | 502x | Ostatní platby za provedenou práci | 57 068 | 47 340 | 64 709 | 52 791 | 111,5 | 81,6 |
| 3 | 503x | Povinné pojistné placené zaměstnavatelem | 328 794 | 324 819 | 340 690 | 301 865 | 92,9 | 88,6 |
| 4 | 514x | Úroky a ostatní finanční výdaje | 48 830 | 96 200 | 96 200 | 48 713 | 50,6 | 50,6 |
| 5 | 516x | Nákup služeb | 1 357 079 | 1 608 864 | 1 568 567 | 1 405 507 | 87,4 | 89,6 |
| 6 | 5171 | Opravy a udržování | 622 718 | 487 931 | 638 551 | 596 304 | 122,2 | 93,4 |
| 7 | 5193 | Výdaje na dopravní územní obslužnost - DPmB | 2 100 000 | 2 139 000 | 2 139 000 | 2 139 000 | 100,0 | 100,0 |
| 8 | 521x | Neinvestiční transfery podnikatelským subjektům | 214 913 | 123 904 | 244 152 | 243 076 | 196,2 | 99,6 |
| 9 | 522x | Neinvestiční transfery neziskovým a podobným organizacím | 449 526 | 402 074 | 398 933 | 395 458 | 98,4 | 99,1 |
| 10 | 5331 | Neinvestiční příspěvky zřízeným příspěvkovým organizacím | 2 070 285 | 2 069 197 | 2 082 681 | 2 080 065 | 100,5 | 99,9 |
| 11 | 533x mimo 5331 | Neinvestiční transfery příspěvkovým a podobným organizacím | 797 655 | 36 317 | 1 077 357 | 1 076 855 | 2 965,2 | 100,0 |
| 12 | 5347 | Neinvestiční převody mezi městem a městskými částmi | 1 967 031 | 1 548 251 | 1 707 786 | 1 707 695 | 110,3 | 100,0 |
| 13 | část 5365 | Daň z příjmů právnických osob za obce - rozpočtová činnost | 124 379 | 250 000 | 123 844 | 123 843 | 49,5 | 100,0 |
| 14 | 5364, 5366 | Výdaje z fin. vypořádání předchozího roku mezi státem, krajem a obcemi | 13 285 | | 13 410 | 13 403 | | 99,9 |
| 15 | 5901 | Rezervy rozpočtu | | 55 986 | 11 597 | | | |
| 16 | část 5909 | Použití dle zásad pro zapojení finančních prostředků FBV | | 55 000 | 53 935 | | | |
| 17 | 5 mimo výše uved. | Ostatní běžné výdaje | 368 026 | 376 739 | 408 493 | 349 542 | 92,8 | 85,6 |
| 18 | tř. 5 | Běžné výdaje celkem (ř.1 až ř.17) | 11 441 145 | 10 515 285 | 11 910 876 | 11 383 292 | 108,3 | 95,6 |
| 19 | 631x | Investiční transfery podnikatelským subjektům | 551 759 | 258 000 | 570 197 | 566 690 | 219,6 | 99,4 |
| 20 | 632x | Investiční transfery neziskovým a podobným organizacím | 35 281 | 200 | 6 095 | 6 095 | 3 047,5 | 100,0 |
| 21 | 6351 | Investiční transfery zřízeným příspěvkovým organizacím | 171 116 | 105 597 | 150 763 | 147 772 | 139,9 | 98,0 |
| 22 | 6363 | Investiční převody mezi městem a městskými částmi | 369 119 | 295 475 | 462 502 | 456 708 | 154,6 | 98,7 |
| 23 | 6 mimo výše uved. | Ostatní kapitálové výdaje | 3 912 302 | 4 101 260 | 3 376 375 | 2 855 719 | 69,6 | 84,6 |
| 24 | tř. 6 | Kapitálové výdaje celkem (ř.19 až ř.23) | 5 039 577 | 4 760 532 | 4 565 932 | 4 032 984 | 84,7 | 88,3 |
| 25 | tř. 5 + tř. 6 | Výdaje města Brna celkem (ř.18 + ř.24) | 16 480 722 | 15 275 817 | 16 476 808 | 15 416 276 | 100,9 | 93,6 |

| č.ř. | položka třída | FINANCOVÁNÍ | město | | | | % S/SR | % S/UR |
|------|------------------|--|--------------------|----------------------------|---------------------------|----------------------------|-----------|-----------|
| | | | Skutečnost 2020 | Schválený rozpočet 2021 | Upravený rozpočet 2021 | Skutečnost k 31.12.2021 | | |
| 1 | 8113 | Krátkodobé přijaté půjčené prostředky | | 1 410 310 | | | | |
| 2 | 8115, 890x | Změna stavu krátkodobých prostředků na bankovních účtech | 2 470 173 | 408 188 | 605 792 | -225 069 | | |
| 3 | 8224 | Uhrazené splátky dlouhodobých přijatých půjčených prostředků - EIB | -310 526 | -310 527 | -310 527 | -310 526 | 100,0 | 100,0 |
| 4 | tř. 8 | Financování města Brna celkem (ř.1 až ř.3) | 2 159 647 | 1 507 971 | 295 265 | -535 595 | | |

| č.ř. | třída | PŘEHLED HOSPODAŘENÍ | město | | | | % S/SR | % S/UR |
|------|----------------|---------------------------------------|--------------------|----------------------------|---------------------------|----------------------------|-----------|-----------|
| | | | Skutečnost 2020 | Schválený rozpočet 2021 | Upravený rozpočet 2021 | Skutečnost k 31.12.2021 | | |
| 1 | tř. 1 až tř. 4 | Příjmy celkem | 14 321 075 | 13 767 846 | 16 181 543 | 15 951 871 | 115,9 | 98,6 |
| 2 | tř. 5 a tř. 6 | Výdaje celkem | 16 480 722 | 15 275 817 | 16 476 808 | 15 416 276 | 100,9 | 93,6 |
| 3 | | Saldo příjmů a výdajů (ř.1 mínus ř.2) | -2 159 647 | -1 507 971 | -295 265 | 535 595 | | |
| 4 | tř. 8 | Financování | 2 159 647 | 1 507 971 | 295 265 | -535 595 | | |

Plnění rozpočtu daňových příjmů města Brna k 31.12.2021 (v tis. Kč)

| ORJ | Seskup. | Pol. | Název položky | SR 2021 | UR k 31.12.2021 | Skut. k 31.12.2021 | % S/SR | % S/UR |
|------|---------|------|---|------------------|-------------------|--------------------|--------------|--------------|
| 1700 | 111 | 1111 | Daň z příjmů fyzických osob placená plátcí | 1 910 000 | 1 900 000 | 1 934 912 | 101,3 | 101,8 |
| 1700 | 111 | 1112 | Daň z příjmů fyzických osob placená poplatníky | 20 000 | 90 000 | 120 248 | 601,2 | 133,6 |
| 1700 | 111 | 1113 | Daň z příjmů fyzických osob vybíraná srážkou | 200 000 | 290 000 | 311 814 | 155,9 | 107,5 |
| | | | 111 Daně z příjmů fyzických osob | 2 130 000 | 2 280 000 | 2 366 974 | 111,1 | 103,8 |
| 1700 | 112 | 1121 | Daň z příjmů právnických osob | 1 490 000 | 2 720 000 | 2 631 002 | 176,6 | 96,7 |
| 1700 | 112 | 1122 | Daň z příjmů právnických osob za obce - rozp. činnost | 250 000 | 123 844 | 123 843 | 49,5 | 100,0 |
| 1700 | 112 | 1122 | Daň z příjmů právnických osob za obce - VHČ DPH | | 96 433 | 96 433 | | 100,0 |
| | | | 112 Daně z příjmů právnických osob | 1 740 000 | 2 940 277 | 2 851 278 | 163,9 | 97,0 |
| 1700 | 121 | 1211 | Daň z přidané hodnoty | 5 130 000 | 5 750 000 | 5 882 839 | 114,7 | 102,3 |
| | | | 121 Obecné vnitřní daně ze zboží a služeb | 5 130 000 | 5 750 000 | 5 882 839 | 114,7 | 102,3 |
| 4300 | 133 | 1334 | Odvozy za odnětí půdy ze ZPF | 900 | 900 | 2 950 | 327,8 | 327,8 |
| 4300 | 133 | 1335 | Poplatky za odnětí pozemků plnění funkcí lesa | 15 | 15 | 13 | 86,7 | 86,7 |
| | | | 133 Poplatky za znečišťování ŽP a využívání přírodních zdrojů | 915 | 915 | 2 963 | 323,8 | 323,8 |
| 4200 | 134 | 1340 | Poplatek za provoz systému - komunální odpad | 213 336 | 217 051 | 238 646 | 111,9 | 109,9 |
| | | | 134 Místní poplatky z vybíraných činností a služeb | 213 336 | 217 051 | 238 646 | 111,9 | 109,9 |
| 5800 | 135 | 1353 | Příjmy za zkoušky OZ od žadatelů o řid. oprávnění | 4 000 | 4 000 | 3 976 | 99,4 | 99,4 |
| 4200 | 135 | 1356 | Příjmy úhrad za dobývání nerostů a geologické práce | 300 | 300 | 328 | 109,3 | 109,3 |
| 5800 | 135 | 1359 | Ostatní odvozy z vybraných činností a služeb | | | 78 | | |
| | | | 135 Ostatní odvozy z vybraných činností a služeb | 4 300 | 4 300 | 4 382 | 101,9 | 101,9 |
| 1700 | 136 | 1361 | Správní poplatky | 20 | 20 | 18 | 90,0 | 90,0 |
| 3200 | 136 | 1361 | Správní poplatky | 450 | 450 | 305 | 67,8 | 67,8 |
| 3800 | 136 | 1361 | Správní poplatky | 10 530 | 10 530 | 15 337 | 145,7 | 145,7 |
| 3900 | 136 | 1361 | Správní poplatky | 1 | 1 | 2 | 200,0 | 200,0 |
| 4200 | 136 | 1361 | Správní poplatky | | | 3 | | |
| 4300 | 136 | 1361 | Správní poplatky | 300 | 300 | 322 | 107,3 | 107,3 |
| 5400 | 136 | 1361 | Správní poplatky | 950 | 950 | 982 | 103,4 | 103,4 |
| 5800 | 136 | 1361 | Správní poplatky | 50 000 | 50 000 | 46 551 | 93,1 | 93,1 |
| 6500 | 136 | 1361 | Správní poplatky | 6 000 | 6 000 | 7 080 | 118,0 | 118,0 |
| 7100 | 136 | 1361 | Správní poplatky | 1 | 1 | 1 | 100,0 | 100,0 |
| | | | 136 Správní poplatky | 68 252 | 68 252 | 70 601 | 103,4 | 103,4 |
| 1700 | 138 | 1381 | Daň z hazardních her | 60 000 | 60 000 | 86 795 | 144,7 | 144,7 |
| 1700 | 138 | 1382 | Zrušený odvod z loterií apod. her kromě z VHP | | | 4 | | |
| 1700 | 138 | 1383 | Zrušený odvod z výherních hracích přístrojů | | | 2 760 | | |
| 1700 | 138 | 1385 | Dílčí daň z technických her | 3 000 | 3 000 | 23 566 | 785,5 | 785,5 |
| | | | 138 Daně, poplatky a jiná obdobná peněžitá plnění v oblasti hazardních her | 63 000 | 63 000 | 113 125 | 179,6 | 179,6 |
| 1700 | 151 | 1511 | Daň z nemovitých věcí | 250 000 | 250 000 | 253 176 | 101,3 | 101,3 |
| | | | 151 Daně z majetku | 250 000 | 250 000 | 253 176 | 101,3 | 101,3 |
| | | | Daňové příjmy města Brna celkem | 9 599 803 | 11 573 795 | 11 783 984 | 122,8 | 101,8 |

Plnění rozpočtu nedaňových příjmů města Brna k 31.12.2021 (v tis. Kč)

| ORJ | § | Název § | Seskup. | Pol. | Název položky | SR 2021 | UR k 31.12.2021 | Skut. k 31.12.2021 | % S/SR | % S/UR |
|--|------|--|---------|------|--|----------------|-----------------|--------------------|-------------|--------------|
| Příjmy z vlastní činnosti | | | | | | | | | | |
| 1500 | 3319 | Ostatní záležitosti kultury | 211 | 2111 | Příjmy z poskytování služeb a výrobků | | 28 | 30 | | 107,1 |
| 3200 | 6171 | Činnost místní správy | 211 | 2111 | Příjmy z poskytování služeb a výrobků | 6 | 6 | | | |
| 3900 | 6211 | Archivní činnost | 211 | 2111 | Příjmy z poskytování služeb a výrobků | 30 | 30 | 50 | 166,7 | 166,7 |
| 4200 | 3632 | Pohřebnictví | 211 | 2111 | Příjmy z poskytování služeb a výrobků | 12 000 | 12 000 | 17 563 | 146,4 | 146,4 |
| 5200 | 3113 | Základní školy | 211 | 2111 | Příjmy z poskytování služeb a výrobků | 60 | 60 | 1 | 1,7 | 1,7 |
| 5300 | 6171 | Činnost místní správy | 211 | 2111 | Příjmy z poskytování služeb a výrobků | 1 | 1 | | | |
| 5400 | 2219 | Ostatní záležitosti pozemních komunikací | 211 | 2111 | Příjmy z poskytování služeb a výrobků | 92 500 | 92 500 | 68 458 | 74,0 | 74,0 |
| 5400 | 2229 | Ostatní záležitosti v silniční dopravě | 211 | 2111 | Příjmy z poskytování služeb a výrobků | 7 500 | 7 500 | 3 493 | 46,6 | 46,6 |
| 6600 | 3612 | Bytové hospodářství | 211 | 2111 | Příjmy z poskytování služeb a výrobků | 2 500 | 2 500 | 2 111 | 84,4 | 84,4 |
| 6600 | 3613 | Nebytové hospodářství | 211 | 2111 | Příjmy z poskytování služeb a výrobků | 1 800 | 2 400 | 2 631 | 146,2 | 109,6 |
| 6600 | 6171 | Činnost místní správy | 211 | 2111 | Příjmy z poskytování služeb a výrobků | 1 000 | 400 | 381 | 38,1 | 95,3 |
| 7200 | 4341 | Soc.pomoc osobám v hm.nouzy a občanům soc.nepřizp. | 211 | 2111 | Příjmy z poskytování služeb a výrobků | 150 | 150 | 173 | 115,3 | 115,3 |
| 8200 | 1014 | Ozdrav. hosp. zvířat, plodin a zvl. veterinární péče | 211 | 2111 | Příjmy z poskytování služeb a výrobků | 280 | 280 | 327 | 116,8 | 116,8 |
| 8200 | 5311 | Bezpečnost a veřejný pořádek | 211 | 2111 | Příjmy z poskytování služeb a výrobků | 1 300 | 1 350 | 1 473 | 113,3 | 109,1 |
| | | | | | 211 Příjmy z vlastní činnosti | 119 127 | 119 205 | 96 691 | 81,2 | 81,1 |
| Odvody přebytků organizací s přímým vztahem | | | | | | | | | | |
| 1500 | 3319 | Ostatní záležitosti kultury | 212 | 2122 | Odvody příspěvkových organizací | 6 000 | 4 000 | 4 000 | 66,7 | 100,0 |
| 4200 | 3632 | Pohřebnictví | 212 | 2122 | Odvody příspěvkových organizací | | 900 | 900 | | 100,0 |
| 5200 | 3113 | Základní školy | 212 | 2122 | Odvody příspěvkových organizací | 5 921 | 5 921 | 5 921 | 100,0 | 100,0 |
| 7100 | 3511 | Všeobecná ambulantní péče | 212 | 2122 | Odvody příspěvkových organizací | | 400 | 400 | | 100,0 |
| 7100 | 3529 | Ostatní zdr.zařízení a služby pro zdravotnictví | 212 | 2122 | Odvody příspěvkových organizací | 2 236 | 2 236 | 2 236 | 100,0 | 100,0 |
| 7200 | 4374 | Azylové domy, nízkoprah. denní centra a noclehárny | 212 | 2122 | Odvody příspěvkových organizací | 663 | 663 | 663 | 100,0 | 100,0 |
| 7300 | 3311 | Divadelní činnost | 212 | 2122 | Odvody příspěvkových organizací | 86 331 | 60 895 | 60 895 | 70,5 | 100,0 |
| 7300 | 3312 | Hudební činnost | 212 | 2122 | Odvody příspěvkových organizací | 2 000 | | | | |
| 7300 | 3314 | Činnosti knihovnické | 212 | 2122 | Odvody příspěvkových organizací | 1 422 | 1 078 | 1 078 | 75,8 | 100,0 |
| 7300 | 3315 | Činnosti muzeí a galerií | 212 | 2122 | Odvody příspěvkových organizací | 7 200 | 7 200 | 7 200 | 100,0 | 100,0 |
| 7300 | 3317 | Výstavní činnosti v kultuře | 212 | 2122 | Odvody příspěvkových organizací | 1 635 | 1 621 | 1 621 | 99,1 | 100,0 |
| 7300 | 3319 | Ostatní záležitosti kultury | 212 | 2122 | Odvody příspěvkových organizací | 4 745 | 3 826 | 3 826 | 80,6 | 100,0 |
| | | | | | 212 Odvody přebytků organizací s přímým vztahem | 118 153 | 88 740 | 88 740 | 75,1 | 100,0 |
| Příjmy z pronájmu majetku | | | | | | | | | | |
| 4200 | 3632 | Pohřebnictví | 213 | 2131 | Příjmy z pronájmu pozemků | 78 | 78 | 79 | 101,3 | 101,3 |
| 4200 | 3745 | Péče o vzhled obcí a veřejnou zeleň | 213 | 2131 | Příjmy z pronájmu pozemků | 132 | 132 | 110 | 83,3 | 83,3 |
| 5600 | 2212 | Silnice | 213 | 2131 | Příjmy z pronájmu pozemků | | | 72 | | |
| 6200 | 3612 | Bytové hospodářství | 213 | 2131 | Příjmy z pronájmu pozemků | 50 | 50 | 48 | 96,0 | 96,0 |
| 6600 | 3639 | Komunální služby a územní rozvoj | 213 | 2131 | Příjmy z pronájmu pozemků | 35 000 | 35 000 | 22 371 | 63,9 | 63,9 |
| 1500 | 3319 | Ostatní záležitosti kultury | 213 | 2132 | Příjmy z pronájmu ost. nemovitých věcí a jejich částí | | | 662 | 739 | 111,6 |
| 3200 | 6171 | Činnost místní správy | 213 | 2132 | Příjmy z pronájmu ost. nemovitých věcí a jejich částí | 60 | 60 | 71 | 118,3 | 118,3 |
| 4100 | 3635 | Územní plánování | 213 | 2132 | Příjmy z pronájmu ost. nemovitých věcí a jejich částí | 95 | 58 | 57 | 60,0 | 98,3 |
| 4200 | 3745 | Péče o vzhled obcí a veřejnou zeleň | 213 | 2132 | Příjmy z pronájmu ost. nemovitých věcí a jejich částí | 391 | 391 | 449 | 114,8 | 114,8 |
| 4300 | 1031 | Pěstební činnost | 213 | 2132 | Příjmy z pronájmu ost. nemovitých věcí a jejich částí | 9 200 | 9 200 | 9 115 | 99,1 | 99,1 |
| 5100 | 3412 | Sportovní zařízení v majetku obce | 213 | 2132 | Příjmy z pronájmu ost. nemovitých věcí a jejich částí | 980 | 980 | 1 011 | 103,2 | 103,2 |
| 5200 | 3113 | Základní školy | 213 | 2132 | Příjmy z pronájmu ost. nemovitých věcí a jejich částí | 965 | 965 | 992 | 102,8 | 102,8 |
| 5400 | 2219 | Ostatní záležitosti pozemních komunikací | 213 | 2132 | Příjmy z pronájmu ost. nemovitých věcí a jejich částí | 1 100 | 1 100 | 1 667 | 151,5 | 151,5 |

Plnění rozpočtu nedaňových příjmů města Brna k 31.12.2021 (v tis. Kč)

| ORJ | § | Název § | Seskup. | Pol. | Název položky | SR 2021 | UR k 31.12.2021 | Skut. k 31.12.2021 | % S/SR | % S/UR |
|------------------------------------|------|--|---------|------|---|----------------|-----------------|--------------------|-------------|-------------|
| 5400 | 2271 | Ostatní dráhy | 213 | 2132 | Příjmy z pronájmu ost. nemovitých věcí a jejich částí | 31 | 31 | 31 | 100,0 | 100,0 |
| 5400 | 2299 | Ostatní záležitosti v silniční dopravě | 213 | 2132 | Příjmy z pronájmu ost. nemovitých věcí a jejich částí | 7 | 7 | 6 | 85,7 | 85,7 |
| 6200 | 3612 | Bytové hospodářství | 213 | 2132 | Příjmy z pronájmu ost. nemovitých věcí a jejich částí | 4 800 | 4 800 | 3 927 | 81,8 | 81,8 |
| 6600 | 3612 | Bytové hospodářství | 213 | 2132 | Příjmy z pronájmu ost. nemovitých věcí a jejich částí | 55 000 | 55 000 | 60 682 | 110,3 | 110,3 |
| 6600 | 3613 | Nebytové hospodářství | 213 | 2132 | Příjmy z pronájmu ost. nemovitých věcí a jejich částí | 42 000 | 45 500 | 40 428 | 96,3 | 88,9 |
| 6600 | 4341 | Soc.pomoc osobám v hm.nouzy a občanům soc.nepřizp. | 213 | 2132 | Příjmy z pronájmu ost. nemovitých věcí a jejich částí | 25 | 25 | | | |
| 6600 | 6171 | Činnost místní správy | 213 | 2132 | Příjmy z pronájmu ost. nemovitých věcí a jejich částí | 5 500 | 2 000 | 2 790 | 50,7 | 139,5 |
| 7100 | 3511 | Všeobecná ambulantní péče | 213 | 2132 | Příjmy z pronájmu ost. nemovitých věcí a jejich částí | 17 456 | | | | |
| 7100 | 3522 | Ostatní nemocnice | 213 | 2132 | Příjmy z pronájmu ost. nemovitých věcí a jejich částí | | | 25 | | |
| 7200 | 3639 | Komunální služby a územní rozvoj | 213 | 2132 | Příjmy z pronájmu ost. nemovitých věcí a jejich částí | 90 | 90 | 92 | 102,2 | 102,2 |
| 7200 | 4350 | Domovy pro seniory | 213 | 2132 | Příjmy z pronájmu ost. nemovitých věcí a jejich částí | 50 | 50 | | | |
| 7300 | 3311 | Divadelní činnost | 213 | 2132 | Příjmy z pronájmu ost. nemovitých věcí a jejich částí | 2 485 | 2 143 | 2 002 | 80,6 | 93,4 |
| 7300 | 3314 | Činnosti knihovnické | 213 | 2132 | Příjmy z pronájmu ost. nemovitých věcí a jejich částí | 1 570 | 1 612 | 1 462 | 93,1 | 90,7 |
| 7300 | 3315 | Činnosti muzeí a galerií | 213 | 2132 | Příjmy z pronájmu ost. nemovitých věcí a jejich částí | 570 | 776 | 801 | 140,5 | 103,2 |
| 7300 | 3317 | Výstavní činnosti v kultuře | 213 | 2132 | Příjmy z pronájmu ost. nemovitých věcí a jejich částí | 885 | 885 | 889 | 100,5 | 100,5 |
| 7300 | 3319 | Ostatní záležitosti kultury | 213 | 2132 | Příjmy z pronájmu ost. nemovitých věcí a jejich částí | 580 | 759 | 761 | 131,2 | 100,3 |
| 8200 | 5311 | Bezpečnost a veřejný pořádek | 213 | 2132 | Příjmy z pronájmu ost. nemovitých věcí a jejich částí | 540 | 540 | 400 | 74,1 | 74,1 |
| | | | 213 | | Příjmy z pronájmu majetku | 179 640 | 162 894 | 151 077 | 84,1 | 92,7 |
| Výnosy z finančního majetku | | | | | | | | | | |
| 1700 | 6310 | Obecné příjmy a výdaje z finančních operací | 214 | 2141 | Příjmy z úroků | 4 710 | 4 710 | 5 071 | 107,7 | 107,7 |
| 5400 | 2299 | Ostatní záležitosti v dopravě | 214 | 2141 | Příjmy z úroků | 4 | 4 | 3 | 75,0 | 75,0 |
| 6200 | 3612 | Bytové hospodářství | 214 | 2141 | Příjmy z úroků | 594 | 594 | 592 | 99,7 | 99,7 |
| 6200 | 3619 | Programy rozvoje bydlení a byt. hosp. j.n. | 214 | 2141 | Příjmy z úroků | 693 | 693 | 466 | 67,2 | 67,2 |
| 6600 | 6310 | Obecné příjmy a výdaje z finančních operací | 214 | 2141 | Příjmy z úroků | | | 2 | | |
| 8200 | 6310 | Obecné příjmy a výdaje z finančních operací | 214 | 2141 | Příjmy z úroků | 30 | 30 | 10 | 33,3 | 33,3 |
| 1700 | 6310 | Obecné příjmy a výdaje z finančních operací | 214 | 2142 | Příjmy z podílů na zisku a dividend | 200 000 | 200 000 | 195 668 | 97,8 | 97,8 |
| 1700 | 6310 | Obecné příjmy a výdaje z finančních operací | 214 | 2143 | Kursově rozdíly v příjmech | | | 70 | | |
| | | | 214 | | Výnosy z finančního majetku | 206 031 | 206 031 | 201 882 | 98,0 | 98,0 |
| Přijaté sankční platby | | | | | | | | | | |
| 3200 | 6171 | Činnost místní správy | 221 | 2212 | Sankční platby, přijaté od jiných subjektů | 40 | 40 | 29 | 72,5 | 72,5 |
| 3600 | 5262 | Činnost ost. orgánů st. správy v oblasti civilního nouz. hosp. | 221 | 2212 | Sankční platby, přijaté od jiných subjektů | | | 276 | | |
| 3800 | 6171 | Činnost místní správy | 221 | 2212 | Sankční platby, přijaté od jiných subjektů | 380 | 380 | 389 | 102,4 | 102,4 |
| 4100 | 3744 | Protierozní a protipožární ochrana | 221 | 2212 | Sankční platby, přijaté od jiných subjektů | | 500 | | | |
| 4200 | 3769 | Ostatní správa v ochraně životního prostředí | 221 | 2212 | Sankční platby, přijaté od jiných subjektů | 300 | 300 | 328 | 109,3 | 109,3 |
| 4300 | 1098 | Ostatní výdaje na zemědělství | 221 | 2212 | Sankční platby, přijaté od jiných subjektů | | | 412 | | |
| 4300 | 2399 | Ostatní záležitosti vodního hospodářství | 221 | 2212 | Sankční platby, přijaté od jiných subjektů | 100 | 100 | 27 | 27,0 | 27,0 |
| 5400 | 2219 | Ostatní záležitosti pozemních komunikací | 221 | 2212 | Sankční platby, přijaté od jiných subjektů | 700 | 700 | 729 | 104,1 | 104,1 |
| 5400 | 3636 | Územní rozvoj | 221 | 2212 | Sankční platby, přijaté od jiných subjektů | | | 20 | | |
| 5600 | 2321 | Odvádění a čištění odpadních vod a nakládání s kaly | 221 | 2212 | Sankční platby, přijaté od jiných subjektů | | | 5 | | |
| 5600 | 2329 | Odvádění a čištění odpadních vod j.n. | 221 | 2212 | Sankční platby, přijaté od jiných subjektů | | | 30 | | |
| 5600 | 3111 | Mateřské školy | 221 | 2212 | Sankční platby, přijaté od jiných subjektů | | | 294 | | |
| 5600 | 3412 | Sportovní zařízení v majetku obce | 221 | 2212 | Sankční platby, přijaté od jiných subjektů | | | 87 | | |
| 5600 | 4350 | Domovy pro seniory | 221 | 2212 | Sankční platby, přijaté od jiných subjektů | | 20 | 20 | | 100,0 |
| 5600 | 4375 | Nizkoprahová zařízení pro děti a mládež | 221 | 2212 | Sankční platby, přijaté od jiných subjektů | | 20 | 20 | | 100,0 |

Plnění rozpočtu nedaňových příjmů města Brna k 31.12.2021 (v tis. Kč)

| ORJ | § | Název § | Seskup. | Pol. | Název položky | SR 2021 | UR k 31.12.2021 | Skut. k 31.12.2021 | % S/SR | % S/UR |
|---|------|--|---------|------|---|---------------|-----------------|--------------------|----------------|--------------|
| 5600 | 6171 | Činnost místní správy | 221 | 2212 | Sankční platby, přijaté od jiných subjektů | | 20 | 364 | | 1 820,0 |
| 5800 | 2219 | Ostatní záležitosti pozemních komunikací | 221 | 2212 | Sankční platby, přijaté od jiných subjektů | 26 600 | 26 600 | 37 016 | 139,2 | 139,2 |
| 6200 | 3612 | Bytové hospodářství | 221 | 2212 | Sankční platby, přijaté od jiných subjektů | | | 177 | | |
| 6200 | 3619 | Ostatní rozvoj bydlení a bytového hospodářství | 221 | 2212 | Sankční platby, přijaté od jiných subjektů | | | 62 | | |
| 6200 | 4351 | Osobní asistence, pečovatelská služba | 221 | 2212 | Sankční platby, přijaté od jiných subjektů | | | 615 | | |
| 6300 | 3639 | Komunální služby a územní rozvoj | 221 | 2212 | Sankční platby, přijaté od jiných subjektů | 50 | 50 | 4 812 | 9 624,0 | 9 624,0 |
| 6500 | 6171 | Činnost místní správy | 221 | 2212 | Sankční platby, přijaté od jiných subjektů | 1 600 | 1 600 | 1 381 | 86,3 | 86,3 |
| 7300 | 3311 | Divadelní činnost | 221 | 2212 | Sankční platby, přijaté od jiných subjektů | | 25 | 25 | | 100,0 |
| 7300 | 3312 | Hudební činnost | 221 | 2212 | Sankční platby, přijaté od jiných subjektů | | 20 | 20 | | 100,0 |
| 7300 | 3316 | Vydavatelská činnost | 221 | 2212 | Sankční platby, přijaté od jiných subjektů | | 7 | 7 | | 100,0 |
| 7300 | 3317 | Výstavní činnosti v kultuře | 221 | 2212 | Sankční platby, přijaté od jiných subjektů | | 19 | 24 | | 126,3 |
| 7300 | 3319 | Ostatní záležitosti kultury | 221 | 2212 | Sankční platby, přijaté od jiných subjektů | | 25 | 25 | | 100,0 |
| 7500 | 3322 | Zachování a obnova kulturních památek | 221 | 2212 | Sankční platby, přijaté od jiných subjektů | 150 | 150 | 28 | 18,7 | 18,7 |
| 8200 | 5311 | Bezpečnost a veřejný pořádek | 221 | 2212 | Sankční platby, přijaté od jiných subjektů | 22 000 | 22 000 | 14 354 | 65,2 | 65,2 |
| | | | | | 221 Přijaté sankční platby | 51 920 | 52 576 | 61 576 | 118,6 | 117,1 |
| Přijaté vratky transferů a ostatní příjmy z FV | | | | | | | | | | |
| 1700 | 6402 | Finanční vypořádání minulých let | 222 | 2222 | Ostatní příjmy z fin. vypořádání od jiných veř. rozpočtů | | 248 | 248 | | 100,0 |
| 1500 | 3809 | Ostatní výzkum a vývoj | 222 | 2229 | Ostatní přijaté vratky transferů | 4 000 | 4 000 | 4 763 | 119,1 | 119,1 |
| 1600 | 3900 | Ostatní činnosti související se službami pro obyvatel. | 222 | 2229 | Ostatní přijaté vratky transferů | | | 50 | | |
| 1700 | 6402 | Finanční vypořádání minulých let | 222 | 2229 | Ostatní přijaté vratky transferů | | 22 628 | 22 628 | | 100,0 |
| 3200 | 5511 | Požární ochrana - profesionální část | 222 | 2229 | Ostatní přijaté vratky transferů | | | 545 | | |
| 4200 | 3745 | Péče o vzhled obcí a veřejnou zeleň | 222 | 2229 | Ostatní přijaté vratky transferů | | | 450 | | |
| 4200 | 6409 | Ostatní činnosti j.n. | 222 | 2229 | Ostatní přijaté vratky transferů | | | 10 | | |
| 5100 | 3419 | Ostatní sportovní činnost | 222 | 2229 | Ostatní přijaté vratky transferů | | 3 700 | 3 726 | | 100,7 |
| 5200 | 3111 | Mateřské školy | 222 | 2229 | Ostatní přijaté vratky transferů | | 403 | 403 | | 100,0 |
| 5200 | 3113 | Základní školy | 222 | 2229 | Ostatní přijaté vratky transferů | | 5 135 | 5 369 | | 104,6 |
| 5200 | 3117 | První stupeň základních škol | 222 | 2229 | Ostatní přijaté vratky transferů | | 29 | 32 | | 110,3 |
| 5600 | 3631 | Veřejné osvětlení | 222 | 2229 | Ostatní přijaté vratky transferů | | | 1 | | |
| 5600 | 3632 | Pohřebnictví | 222 | 2229 | Ostatní přijaté vratky transferů | | 4 173 | 4 173 | | 100,0 |
| 5600 | 3741 | Ochrana druhů a stanovišť | 222 | 2229 | Ostatní přijaté vratky transferů | | | 21 | | |
| 5900 | 3522 | Ostatní nemocnice | 222 | 2229 | Ostatní přijaté vratky transferů | | 1 318 | 1 318 | | 100,0 |
| 5900 | 3545 | Programy paliativní péče | 222 | 2229 | Ostatní přijaté vratky transferů | | 716 | 716 | | 100,0 |
| 5900 | 4341 | Soc.pomoc osobám v hm.nouzy a občanům soc.nepřízp. | 222 | 2229 | Ostatní přijaté vratky transferů | | 730 | 723 | | 99,0 |
| 5900 | 4349 | Ostatní soc. péče a pomoc ost. skupinám obyvatel | 222 | 2229 | Ostatní přijaté vratky transferů | | 405 | 406 | | 100,2 |
| 7200 | 4342 | Soc. pomoc přistěhovalcům a vybr. etnikům | 222 | 2229 | Ostatní přijaté vratky transferů | | 58 | 58 | | 100,0 |
| 7200 | 4359 | Ostatní služby a činnosti v oblasti sociální péče | 222 | 2229 | Ostatní přijaté vratky transferů | | 200 | 201 | | 100,5 |
| 7200 | 4374 | Azylové domy, nízkoprah. denní centra a noclehárny | 222 | 2229 | Ostatní přijaté vratky transferů | | 177 | 184 | | 104,0 |
| 7200 | 4377 | Sociálně terapeutické dílny | 222 | 2229 | Ostatní přijaté vratky transferů | | | 2 | | |
| 7200 | 6171 | Činnost místní správy | 222 | 2229 | Ostatní přijaté vratky transferů | | | 185 | | |
| 7300 | 3311 | Divadelní činnost | 222 | 2229 | Ostatní přijaté vratky transferů | | 58 | 58 | | 100,0 |
| 7300 | 3312 | Hudební činnost | 222 | 2229 | Ostatní přijaté vratky transferů | | 205 | 355 | | 173,2 |
| 7300 | 3319 | Ostatní záležitosti kultury | 222 | 2229 | Ostatní přijaté vratky transferů | | 369 | 478 | | 129,5 |
| | | | | | 222 Přijaté vratky transferů a ostatní příjmy z FV | 4 000 | 44 552 | 47 103 | 1 177,6 | 105,7 |

Plnění rozpočtu nedaňových příjmů města Brna k 31.12.2021 (v tis. Kč)

| ORJ | § | Název § | Seskup. | Pol. | Název položky | SR 2021 | UR k 31.12.2021 | Skut. k 31.12.2021 | % S/SR | % S/UR |
|--|------|--|---------|------|--|------------|-----------------|--------------------|--------------|--------------|
| Příjmy z prodeje krátkodobého a drobného dlouhodobého majetku | | | | | | | | | | |
| 5400 | 2219 | Ostatní záležitosti pozemních komunikací | 231 | 2310 | Příjmy z prodeje krátkodobého majetku | 300 | 300 | 752 | 250,7 | 250,7 |
| 6600 | 3613 | Nebytové hospodářství | 231 | 2310 | Příjmy z prodeje krátkodobého majetku | | | 1 | | |
| 8200 | 5311 | Bezpečnost a veřejný pořádek | 231 | 2310 | Příjmy z prodeje krátkodobého majetku | | | 78 | | |
| | | | | | 231 Příjmy z prodeje krátkodobého a drobného dlouh. majetku | 300 | 300 | 831 | 277,0 | 277,0 |
| Ostatní nedaňové příjmy | | | | | | | | | | |
| 1700 | 4341 | Soc.pomoc osobám v hm.nouzy a občanům soc.nepřízp. | 232 | 2321 | Přijaté neinvestiční dary | | | 4 | | |
| 7200 | 4349 | Ostatní soc. péče a pomoc ost. skupinám obyvatel | 232 | 2321 | Přijaté neinvestiční dary | | | 51 | | |
| 8200 | 1014 | Ozdrav. hosp. zvířat, plodin a zvl. veterinár. péče | 232 | 2321 | Přijaté neinvestiční dary | 250 | 250 | 278 | 111,2 | 111,2 |
| 3200 | 6171 | Činnost místní správy | 232 | 2322 | Přijaté pojistné náhrady | 500 | 500 | 1 000 | 200,0 | 200,0 |
| 5400 | 2212 | Silnice | 232 | 2322 | Přijaté pojistné náhrady | 400 | 400 | 300 | 75,0 | 75,0 |
| 8200 | 5311 | Bezpečnost a veřejný pořádek | 232 | 2322 | Přijaté pojistné náhrady | 1 350 | 1 350 | 1 630 | 120,7 | 120,7 |
| 1500 | 3319 | Ostatní záležitosti kultury | 232 | 2324 | Přijaté nekapitálové příspěvky a náhrady | | 210 | 237 | | 112,9 |
| 1600 | 2143 | Cestovní ruch | 232 | 2324 | Přijaté nekapitálové příspěvky a náhrady | | | 1 | | |
| 1700 | 6171 | Činnost místní správy | 232 | 2324 | Přijaté nekapitálové příspěvky a náhrady | 500 | 500 | 476 | 95,2 | 95,2 |
| 3200 | 6171 | Činnost místní správy | 232 | 2324 | Přijaté nekapitálové příspěvky a náhrady | 3 017 | 3 017 | 4 009 | 132,9 | 132,9 |
| 3200 | 6223 | Mezinárodní spolupráce | 232 | 2324 | Přijaté nekapitálové příspěvky a náhrady | | | 315 | | |
| 3600 | 5262 | Činn.ost.st.správy v oblasti civil.nouz.hospodářství | 232 | 2324 | Přijaté nekapitálové příspěvky a náhrady | | | 5 | | |
| 3800 | 6171 | Činnost místní správy | 232 | 2324 | Přijaté nekapitálové příspěvky a náhrady | 7 | 7 | | | |
| 4200 | 3632 | Pohřebnictví | 232 | 2324 | Přijaté nekapitálové příspěvky a náhrady | 1 | 1 | 2 | 200,0 | 200,0 |
| 4200 | 3725 | Využívání a zneškodňování komunálních odpadů | 232 | 2324 | Přijaté nekapitálové příspěvky a náhrady | 32 000 | 32 000 | 48 047 | 150,1 | 150,1 |
| 4200 | 3769 | Ostatní správa v ochraně životního prostředí | 232 | 2324 | Přijaté nekapitálové příspěvky a náhrady | 5 | 5 | | | |
| 4200 | 6171 | Činnost místní správy | 232 | 2324 | Přijaté nekapitálové příspěvky a náhrady | 1 | 1 | | | |
| 4300 | 3429 | Ostatní zájmová činnost a rekreace | 232 | 2324 | Přijaté nekapitálové příspěvky a náhrady | | | 1 | | |
| 5300 | 6171 | Činnost místní správy | 232 | 2324 | Přijaté nekapitálové příspěvky a náhrady | 9 | 9 | 289 | 3 211,1 | 3 211,1 |
| 5400 | 2212 | Silnice | 232 | 2324 | Přijaté nekapitálové příspěvky a náhrady | | | 3 | | |
| 5400 | 2219 | Ostatní záležitosti pozemních komunikací | 232 | 2324 | Přijaté nekapitálové příspěvky a náhrady | 70 | 70 | 200 | 285,7 | 285,7 |
| 5400 | 2229 | Ostatní záležitosti v silniční dopravě | 232 | 2324 | Přijaté nekapitálové příspěvky a náhrady | | 2 | | | |
| 5400 | 2271 | Ostatní dráhy | 232 | 2324 | Přijaté nekapitálové příspěvky a náhrady | | | 165 | | |
| 5400 | 2299 | Ostatní záležitosti v dopravě | 232 | 2324 | Přijaté nekapitálové příspěvky a náhrady | | | 4 | | |
| 5400 | 6171 | Činnost místní správy | 232 | 2324 | Přijaté nekapitálové příspěvky a náhrady | | | 42 | | |
| 5600 | 2212 | Silnice | 232 | 2324 | Přijaté nekapitálové příspěvky a náhrady | | | 61 553 | | |
| 5600 | 3111 | Mateřské školy | 232 | 2324 | Přijaté nekapitálové příspěvky a náhrady | | | 11 | | |
| 5600 | 3113 | Základní školy | 232 | 2324 | Přijaté nekapitálové příspěvky a náhrady | | 100 | 100 | | 100,0 |
| 5600 | 3639 | Komunální služby a územní rozvoj | 232 | 2324 | Přijaté nekapitálové příspěvky a náhrady | | | 200 | | |
| 5800 | 2219 | Ostatní záležitosti pozemních komunikací | 232 | 2324 | Přijaté nekapitálové příspěvky a náhrady | 600 | 600 | 541 | 90,2 | 90,2 |
| 5900 | 3716 | Monitoring ochrany ovzduší | 232 | 2324 | Přijaté nekapitálové příspěvky a náhrady | | | 381 | | |
| 5900 | 3745 | Péče o vzhled obcí a veřejnou zeleň | 232 | 2324 | Přijaté nekapitálové příspěvky a náhrady | | | 11 | | |
| 6200 | 3612 | Bytové hospodářství | 232 | 2324 | Přijaté nekapitálové příspěvky a náhrady | | | 114 | | |
| 6300 | 3639 | Komunální služby a územní rozvoj | 232 | 2324 | Přijaté nekapitálové příspěvky a náhrady | 3 000 | 3 000 | 2 350 | 78,3 | 78,3 |
| 6500 | 6171 | Činnost místní správy | 232 | 2324 | Přijaté nekapitálové příspěvky a náhrady | 150 | 150 | 251 | 167,3 | 167,3 |
| 6600 | 3612 | Bytové hospodářství | 232 | 2324 | Přijaté nekapitálové příspěvky a náhrady | 16 300 | 16 300 | 20 197 | 123,9 | 123,9 |
| 6600 | 3613 | Nebytové hospodářství | 232 | 2324 | Přijaté nekapitálové příspěvky a náhrady | 6 000 | 8 600 | 10 119 | 168,7 | 117,7 |
| 6600 | 3639 | Komunální služby a územní rozvoj | 232 | 2324 | Přijaté nekapitálové příspěvky a náhrady | | | 424 | | |
| 6600 | 4341 | Soc.pomoc osobám v hm.nouzy a občanům soc.nepřízp. | 232 | 2324 | Přijaté nekapitálové příspěvky a náhrady | | | 74 | | |
| 6600 | 6171 | Činnost místní správy | 232 | 2324 | Přijaté nekapitálové příspěvky a náhrady | 4 500 | 2 300 | 2 498 | 55,5 | 108,6 |

Plnění rozpočtu nedaňových příjmů města Brna k 31.12.2021 (v tis. Kč)

| ORJ | § | Název § | Seskup. | Pol. | Název položky | SR 2021 | UR k 31.12.2021 | Skut. k 31.12.2021 | % S/SR | % S/UR |
|---|------|---|---------|------|---|----------------|-----------------|--------------------|--------------|--------------|
| 6600 | 6211 | Archivní činnost | 232 | 2324 | Přijaté nekapitálové příspěvky a náhrady | | | 75 | | |
| 7200 | 4341 | Soc.pomoc osobám v hm.nouzy a občanům soc.nepřízp. | 232 | 2324 | Přijaté nekapitálové příspěvky a náhrady | | | 41 | | |
| 7300 | 3326 | Požizování, zachování a obnova kult. hodnot | 232 | 2324 | Přijaté nekapitálové příspěvky a náhrady | | | 5 | | |
| 7500 | 3322 | Zachování a obnova kulturních památek | 232 | 2324 | Přijaté nekapitálové příspěvky a náhrady | 5 | 5 | 3 | 60,0 | 60,0 |
| 8200 | 1014 | Ozdrav. hosp. zvířat, plodin a zvl. veterinár. péče | 232 | 2324 | Přijaté nekapitálové příspěvky a náhrady | 46 | 46 | 38 | 82,6 | 82,6 |
| 8200 | 5311 | Bezpečnost a veřejný pořádek | 232 | 2324 | Přijaté nekapitálové příspěvky a náhrady | 2 274 | 2 274 | 2 156 | 94,8 | 94,8 |
| 1700 | 6399 | Ostatní finanční operace | 232 | 2328 | Neidentifikované příjmy | | | 16 | | |
| 6600 | 6399 | Ostatní finanční operace | 232 | 2328 | Neidentifikované příjmy | | | 80 | | |
| 1700 | 2329 | Odvádění a čištění o odpadních vod j. n. | 232 | 2329 | Ostatní nedaňové příjmy j. n. | | | 12 852 | | |
| 1700 | 6171 | Činnost místní správy | 232 | 2329 | Ostatní nedaňové příjmy j. n. | 100 | 100 | 53 | 53,0 | 53,0 |
| 1700 | 6399 | Ostatní finanční operace | 232 | 2329 | Ostatní nedaňové příjmy j. n. | | | 2 | | |
| 3200 | 6171 | Činnost místní správy | 232 | 2329 | Ostatní nedaňové příjmy j. n. | 60 | 60 | 104 | 173,3 | 173,3 |
| 4200 | 6171 | Činnost místní správy | 232 | 2329 | Ostatní nedaňové příjmy j. n. | 1 | 1 | 3 | 300,0 | 300,0 |
| 4300 | 1032 | Podpora ostatních produkčních činností | 232 | 2329 | Ostatní nedaňové příjmy j. n. | 96 | 96 | 118 | 122,9 | 122,9 |
| 4300 | 1098 | Ostatní výdaje na zemědělství | 232 | 2329 | Ostatní nedaňové příjmy j. n. | | | 4 | | |
| 5600 | 3113 | Základní školy | 232 | 2329 | Ostatní nedaňové příjmy j. n. | | | 120 | | |
| 5800 | 2219 | Ostatní záležitosti pozemních komunikací | 232 | 2329 | Ostatní nedaňové příjmy j. n. | | | 14 | | |
| 6300 | 3639 | Komunální služby a územní rozvoj | 232 | 2329 | Ostatní nedaňové příjmy j. n. | 100 | 100 | 288 | 288,0 | 288,0 |
| 6600 | 3612 | Bytové hospodářství | 232 | 2329 | Ostatní nedaňové příjmy j. n. | | | 139 | | |
| 6600 | 3613 | Nebytové hospodářství | 232 | 2329 | Ostatní nedaňové příjmy j. n. | | | 135 | | |
| 6600 | 3639 | Komunální služby a územní rozvoj | 232 | 2329 | Ostatní nedaňové příjmy j. n. | | | 1 | | |
| 7100 | 6171 | Činnost místní správy | 232 | 2329 | Ostatní nedaňové příjmy j. n. | 60 | 60 | 78 | 130,0 | 130,0 |
| 7200 | 4341 | Soc.pomoc osobám v hm.nouzy a občanům soc.nepřízp. | 232 | 2329 | Ostatní nedaňové příjmy j. n. | | | 14 | | |
| 7200 | 6171 | Činnost místní správy | 232 | 2329 | Ostatní nedaňové příjmy j. n. | | | 77 | | |
| 7300 | 3315 | Činnosti muzeí a galerií | 232 | 2329 | Ostatní nedaňové příjmy j. n. | | | 35 | | |
| 8200 | 1014 | Ozdrav. hosp. zvířat, plodin a zvl. veterinár. péče | 232 | 2329 | Ostatní nedaňové příjmy j. n. | 150 | 150 | 66 | 44,0 | 44,0 |
| 8200 | 5311 | Bezpečnost a veřejný pořádek | 232 | 2329 | Ostatní nedaňové příjmy j. n. | 12 | 12 | 37 | 308,3 | 308,3 |
| | | | | | 232 Ostatní nedaňové příjmy | 71 564 | 72 276 | 172 437 | 241,0 | 238,6 |
| Splátky půjčených prostředků od podnikatelských subjektů | | | | | | | | | | |
| 5400 | | | 241 | 2412 | Splátky půjček od podn. subjektů - právnických osob | 30 768 | 30 768 | 30 768 | 100,0 | 100,0 |
| 6200 | | | 241 | 2412 | Splátky půjček od podn. subjektů - právnických osob | 506 | 506 | 506 | 100,0 | 100,0 |
| | | | | | 241 Splátky půjč. prostředků od podnikatelských subjektů | 31 274 | 31 274 | 31 274 | 100,0 | 100,0 |
| Splátky půjčených prostředků od o.p.s. a podobných subjektů | | | | | | | | | | |
| 5900 | | | 242 | 2420 | Splátky půjčených prostředků od o.p.s. apod. subjektů | 3 000 | 3 000 | 3 000 | 100,0 | 100,0 |
| 6200 | | | 242 | 2420 | Splátky půjčených prostředků od o.p.s. apod. subjektů | 72 | 72 | 72 | 100,0 | 100,0 |
| | | | | | 242 Splátky půjč. prostředků od o.p.s. a podobných subjektů | 3 072 | 3 072 | 3 072 | 100,0 | 100,0 |
| Splátky půjčených prostředků od zřízených a podobných organizací | | | | | | | | | | |
| 7100 | | | 245 | 2451 | Splátky půjčených prostředků od příspěvkových organizací | 35 000 | 35 000 | 35 000 | 100,0 | 100,0 |
| | | | | | 245 Splátky půjčených prostředků od zřízených a podobných organizací | 35 000 | 35 000 | 35 000 | 100,0 | 100,0 |
| Splátky půjčených prostředků od obyvatelstva | | | | | | | | | | |
| 6200 | | | 246 | 2460 | Splátky půjčených prostředků od obyvatelstva | 10 604 | 10 604 | 8 519 | 80,3 | 80,3 |
| 7200 | | | 246 | 2460 | Splátky půjčených prostředků od obyvatelstva | 30 | 30 | 21 | 70,0 | 70,0 |
| | | | | | 246 Splátky půjčených prostředků od obyvatelstva | 10 634 | 10 634 | 8 540 | 80,3 | 80,3 |
| | | | | | Nedaňové příjmy města Brna celkem | 830 715 | 826 554 | 898 223 | 108,1 | 108,7 |

Plnění rozpočtu kapitálových příjmů města Brna k 31.12.2021 (v tis. Kč)

| ORJ | § | Název § | Seskup. | Pol. | Název položky | SR 2021 | UR k 31.12.2021 | Skut. k 31.12.2021 | % S/SR | % S/UR |
|---|------|--|---------|------|--|------------------|-----------------|--------------------|-------------|-------------|
| Příjmy z prodeje dlouhodobého majetku | | | | | | | | | | |
| 4300 | 1039 | Ostatní záležitosti lesního hospodářství | 311 | 3111 | Příjmy z prodeje pozemků | | | 4 | | |
| 5600 | 2212 | Silnice | 311 | 3111 | Příjmy z prodeje pozemků | | | 14 208 | | |
| 6200 | 3612 | Bytové hospodářství | 311 | 3111 | Příjmy z prodeje pozemků | 500 | 500 | 22 215 | 4 443,0 | 4 443,0 |
| 6300 | 3639 | Komunální služby a územní rozvoj | 311 | 3111 | Příjmy z prodeje pozemků | 124 000 | 124 000 | 171 581 | 138,4 | 138,4 |
| 6200 | 3612 | Bytové hospodářství | 311 | 3112 | Příjmy z prodeje ost. nemovitých věcí a jejich částí | 280 000 | 280 000 | 113 667 | 40,6 | 40,6 |
| 6300 | 3639 | Komunální služby a územní rozvoj | 311 | 3112 | Příjmy z prodeje ost. nemovitých věcí a jejich částí | 106 000 | 106 000 | 10 926 | 10,3 | 10,3 |
| 4200 | 3716 | Monitoring ochrany ovzduší | 311 | 3113 | Příjmy z prodeje ostatního hm. dlouhod. majetku | 100 | 100 | 30 | 30,0 | 30,0 |
| 7200 | 4341 | Soc.pomoc osobám v hm.nouzy a občanům soc.nepřízp. | 311 | 3113 | Příjmy z prodeje ostatního hm. dlouhod. majetku | | | 20 | | |
| 8200 | 5311 | Bezpečnost a veřejný pořádek | 311 | 3113 | Příjmy z prodeje ostatního hm. dlouhod. majetku | 100 | 100 | 264 | 264,0 | 264,0 |
| 311 Příjmy z prodeje dlouhodobého majetku | | | | | | 510 700 | 510 700 | 332 915 | 65,2 | 65,2 |
| Ostatní kapitálové příjmy | | | | | | | | | | |
| 5600 | 3639 | Komunální služby a územní rozvoj | 312 | 3121 | Přijaté dary na pořízení dlouhodobého majetku | | | 25 688 | | |
| 7300 | 3312 | Hudební činnost | 312 | 3122 | Přijaté dary na pořízení dlouhodobého majetku | | | 204 | | |
| 312 Ostatní kapitálové příjmy | | | | | | | | 25 892 | | |
| Příjmy z prodeje dlouhodobého finančního majetku | | | | | | | | | | |
| 1700 | 6310 | Převody vlastním fondům v rozpočtech úz. úrovně | 320 | 3201 | Příjmy z prodeje akcií | 1 200 000 | | | | |
| 320 Příjmy z prodeje dlouhodobého finančního majetku | | | | | | 1 200 000 | | | | |
| Kapitálové příjmy města Brna celkem | | | | | | 1 710 700 | 510 700 | 358 807 | 21,0 | 70,3 |

Transfery přijaté městem Brnem k 31.12.2021 (v tis. Kč)

| ORJ | § | Název § | Seskup. | Pol. | Název položky | SR 2021 | UR k 31.12.2021 | Skut. k 31.12.2021 | % S/SR | % S/UR |
|------|------|--|---------|------|---|------------------|------------------|--------------------|--------------|--------------|
| 1700 | | | 41 | 4111 | Neinvestiční přijaté transfery z všeobecné pokladní správy SR | | 159 290 | 159 290 | | 100,0 |
| 1700 | | | 41 | 4112 | Neinv. přij. transfery v rámci souhrn. dot. vztahu | 192 455 | 192 455 | 192 455 | 100,0 | 100,0 |
| 1700 | | | 41 | 4113 | Neinvestiční přijaté transfery ze státních fondů | | 460 | 460 | | 100,0 |
| 1700 | | | 41 | 4116 | Ostatní neinvestiční transfery přijaté ze SR | | 553 472 | 553 472 | | 100,0 |
| 5200 | | | 41 | 4116 | Ostatní neinvestiční transfery přijaté ze SR | | 52 773 | 52 773 | | 100,0 |
| 1700 | | | 41 | 4118 | Neinvestiční převody z Národního fondu | | 62 | 62 | | 100,0 |
| 8200 | | | 41 | 4121 | Neinvestiční přijaté transfery od obcí | 35 | 35 | 10 | 28,6 | 28,6 |
| 1700 | | | 41 | 4122 | Neinvestiční přijaté transfery od krajů | | 526 641 | 526 641 | | 100,0 |
| 5200 | | | 41 | 4122 | Neinvestiční přijaté transfery od krajů | | 2 082 | 2 082 | | 100,0 |
| 1700 | 6330 | Převody vl. fondům v rozpočtech úz. úrovně | 41 | 4131 | Převody z vlastních fondů hospodářské činnosti | 1 372 066 | 1 370 766 | 999 420 | 72,8 | 72,9 |
| 7100 | 6330 | Převody vl. fondům v rozpočtech úz. úrovně | 41 | 4131 | Převody z vlastních fondů hospodářské činnosti | | 1 905 | 1 905 | | 100,0 |
| 3200 | 6330 | Převody vl. fondům v rozpočtech úz. úrovně | 41 | 4132 | Převody z ostatních vlastních fondů | | | 10 722 | | |
| 8200 | 6330 | Převody vl. fondům v rozpočtech úz. úrovně | 41 | 4132 | Převody z ostatních vlastních fondů | | | 7 582 | | |
| 1500 | 6330 | Převody vl. fondům v rozpočtech úz. úrovně | 41 | 4137 | Neinvestiční převody mezi městem a MČ | | 864 | 864 | | 100,0 |
| 1700 | 6330 | Převody vl. fondům v rozpočtech úz. úrovně | 41 | 4137 | Neinvestiční převody mezi městem a MČ | 2 000 | 20 696 | 20 696 | 1 034,8 | 100,0 |
| 5400 | 6330 | Převody vl. fondům v rozpočtech úz. úrovně | 41 | 4137 | Neinvestiční převody mezi městem a MČ | | 117 | 117 | | 100,0 |
| 5900 | 6330 | Převody vl. fondům v rozpočtech úz. úrovně | 41 | 4137 | Neinvestiční převody mezi městem a MČ | 17 400 | 20 591 | 14 023 | 80,6 | 68,1 |
| 6200 | 6330 | Převody vl. fondům v rozpočtech úz. úrovně | 41 | 4137 | Neinvestiční převody mezi městem a MČ | 42 672 | 42 672 | 42 670 | 100,0 | 100,0 |
| 1700 | | | 41 | 4152 | Neinv. přijaté transfery od mezinárodních institucí | | 272 | 271 | | 99,6 |
| | | | | | 41 Neinvestiční přijaté transfery | 1 626 628 | 2 945 153 | 2 585 515 | 158,9 | 87,8 |
| 1700 | | | 42 | 4213 | Investiční přijaté transfery ze státních fondů | | 172 104 | 172 104 | | 100,0 |
| 1700 | | | 42 | 4216 | Ost. investiční transfery přijaté ze státního rozpočtu | | 112 862 | 112 862 | | 100,0 |
| 5200 | | | 42 | 4216 | Ost. investiční transfery přijaté ze státního rozpočtu | | 140 | 140 | | 100,0 |
| 1700 | | | 42 | 4222 | Investiční přijaté transfery od krajů | | 25 000 | 25 000 | | 100,0 |
| 4200 | 6330 | Převody vl. fondům v rozpočtech úz. úrovně | 42 | 4251 | Investiční převody mezi městem a MČ | | | 1 | | |
| 5600 | 6330 | Převody vl. fondům v rozpočtech úz. úrovně | 42 | 4251 | Investiční převody mezi městem a MČ | | 1 990 | 1 990 | | 100,0 |
| 5900 | 6330 | Převody vl. fondům v rozpočtech úz. úrovně | 42 | 4251 | Investiční převody mezi městem a MČ | | 13 245 | 13 245 | | 100,0 |
| | | | | | 42 Investiční přijaté transfery | | 325 341 | 325 342 | | 100,0 |
| | | | | | Transfery přijaté městem Brnem celkem | 1 626 628 | 3 270 494 | 2 910 857 | 179,0 | 89,0 |

ČERPÁNÍ ROZPOČTU BĚŽNÝCH VÝDAJŮ MĚSTA BRNA - POLOŽKOVÉ (v tis. Kč)

| Položka | SK K 31.12.20 | SR 2021 | UR 2021 | SK K 31.12.21 | SK21-UR21 | SK21/UR21 | SK21-SK20 | SK21/SK20 |
|---|---------------|---------|---------|---------------|-----------|-----------|-----------|-----------|
| 5011 - Platy zaměstnanců v prac. poměru vyjma zaměstnanců na služebních místech | 921 472 | 893 233 | 940 541 | 849 057 | -91 484 | 90,3% | -72 415 | 92,1% |
| 5019 - Ostatní platy | 83 | 430 | 430 | 119 | -311 | 27,7% | 36 | 143,4% |
| 5021 - Ostatní osobní výdaje | 33 918 | 21 953 | 38 357 | 30 792 | -7 565 | 80,3% | -3 126 | 90,8% |
| 5023 - Odměny členů zastupitelstva obcí a krajů | 21 799 | 22 787 | 22 787 | 19 607 | -3 180 | 86,0% | -2 192 | 89,9% |
| 5024 - Odstupné | 920 | 2 000 | 2 965 | 2 391 | -574 | 80,6% | 1 471 | 259,9% |
| 5026 - Odchodné | 431 | 600 | 600 | | -600 | | -431 | |
| 5031 - Povinné poj. na soc. zabezpečení a přísp. na stát. pol. zaměstnanosti | 237 951 | 234 410 | 245 888 | 217 901 | -27 987 | 88,6% | -20 050 | 91,6% |
| 5032 - Povinné pojistné na veřejné zdravotní pojištění | 86 852 | 85 750 | 90 144 | 79 876 | -10 268 | 88,6% | -6 976 | 92,0% |
| 5038 - Povinné pojistné na úrazové pojištění | 3 972 | 4 578 | 4 578 | 4 058 | -520 | 88,6% | 86 | 102,2% |
| 5039 - Ostatní povinné pojistné placené zaměstnavatelem | 19 | 81 | 81 | 30 | -51 | 37,0% | 11 | 157,9% |
| 5041 - Odměny za užití duševního vlastnictví | 585 | 228 | 299 | 154 | -145 | 51,5% | -431 | 26,3% |
| 5042 - Odměny za užití počítačových programů | 156 | 497 | 500 | 370 | -130 | 74,0% | 214 | 237,2% |
| 5122 - Podlimitní věcná břemena | 17 | 200 | 201 | 16 | -185 | 8,0% | -1 | 94,1% |
| 5123 - Podlimitní technické zhodnocení | 108 | 250 | 427 | 154 | -273 | 36,1% | 46 | 142,6% |
| 5131 - Potraviny | 275 | 355 | 355 | 288 | -67 | 81,1% | 13 | 104,7% |
| 5132 - Ochranné pomůcky | 8 299 | 3 340 | 2 220 | 570 | -1 650 | 25,7% | -7 729 | 6,9% |
| 5133 - Léky a zdravotnický materiál | 762 | 1 290 | 4 459 | 2 447 | -2 012 | 54,9% | 1 685 | 321,1% |
| 5134 - Prádlo, oděv a obuv | 7 607 | 6 043 | 5 906 | 5 746 | -160 | 97,3% | -1 861 | 75,5% |
| 5136 - Knihy, učební pomůcky a tisk | 1 343 | 1 169 | 1 893 | 1 692 | -201 | 89,4% | 349 | 126,0% |
| 5137 - Drobný hmotný dlouhodobý majetek | 48 042 | 27 494 | 31 666 | 21 566 | -10 100 | 68,1% | -26 476 | 44,9% |
| 5139 - Nákup materiálu jende nezařazený | 29 162 | 29 866 | 35 161 | 26 704 | -8 457 | 75,9% | -2 458 | 91,6% |
| 5141 - Úroky vlastní | 28 935 | 60 000 | 60 000 | 17 941 | -42 059 | 29,9% | -10 994 | 62,0% |
| 5142 - Kursové rozdíly ve výdajích | 200 | 200 | 200 | 16 | -184 | 8,0% | -184 | 8,0% |
| 5144 - Poplatky dluhové služby | 787 | 6 000 | 6 000 | 5 671 | -329 | 94,5% | 4 884 | 720,6% |
| 5147 - Úrokové výdaje na finanční deriváty | 18 909 | 30 000 | 30 000 | 25 085 | -4 915 | 83,6% | 6 176 | 132,7% |
| 5151 - Studená voda | 10 069 | 11 767 | 11 836 | 10 191 | -1 645 | 86,1% | 122 | 101,2% |

ČERPÁNÍ ROZPOČTU BĚŽNÝCH VÝDAJŮ MĚSTA BRNA - POLOŽKOVÉ (v tis. Kč)

| Položka | SK K 31.12.20 | SR 2021 | UR 2021 | SK K 31.12.21 | SK21-UR21 | SK21/UR21 | SK21-SK20 | SK21/SK20 |
|--|---------------|-----------|-----------|---------------|-----------|-----------|-----------|-----------|
| 5152 - Teplo | 26 792 | 28 914 | 31 230 | 31 034 | -196 | 99,4% | 4 242 | 115,8% |
| 5153 - Plyn | 4 909 | 6 282 | 6 023 | 4 638 | -1 385 | 77,0% | -271 | 94,5% |
| 5154 - Elektrická energie | 22 239 | 26 160 | 26 946 | 23 089 | -3 857 | 85,7% | 850 | 103,8% |
| 5156 - Pohonné hmoty a maziva | 4 702 | 6 609 | 6 613 | 5 031 | -1 582 | 76,1% | 329 | 107,0% |
| 5157 - Teplá voda | 13 | 12 | 12 | 7 | -5 | 58,3% | -6 | 53,8% |
| 5161 - Poštovní služby | 5 199 | 6 096 | 6 096 | 6 033 | -63 | 99,0% | 834 | 116,0% |
| 5162 - Služby elektronických komunikací | 7 304 | 8 272 | 8 539 | 7 454 | -1 085 | 87,3% | 150 | 102,1% |
| 5163 - Služby peněžních ústavů | 4 571 | 6 601 | 7 281 | 5 279 | -2 002 | 72,5% | 708 | 115,5% |
| 5164 - Nájemné | 28 889 | 33 593 | 47 880 | 41 675 | -6 205 | 87,0% | 12 786 | 144,3% |
| 5166 - Konzultační, poradenské a právní služby | 54 053 | 136 810 | 84 781 | 51 640 | -33 141 | 60,9% | -2 413 | 95,5% |
| 5167 - Služby školení a vzdělávání | 3 973 | 9 144 | 8 844 | 4 622 | -4 222 | 52,3% | 649 | 116,3% |
| 5168 - Zpracování dat a služby související s IT | 217 697 | 250 999 | 233 332 | 196 988 | -36 344 | 84,4% | -20 709 | 90,5% |
| 5169 - Nákup ostatních služeb | 1 035 393 | 1 157 349 | 1 171 815 | 1 091 816 | -79 999 | 93,2% | 56 423 | 105,4% |
| 5171 - Opravy a udržování | 622 718 | 487 931 | 638 551 | 596 304 | -42 247 | 93,4% | -26 414 | 95,8% |
| 5172 - Programové vybavení | 2 830 | 695 | 1 126 | 849 | -277 | 75,4% | -1 981 | 30,0% |
| 5173 - Cestovné (tuzemské i zahraniční) | 2 105 | 10 134 | 6 985 | 3 348 | -3 637 | 47,9% | 1 243 | 159,0% |
| 5175 - Pohoštění | 2 401 | 6 353 | 6 005 | 3 752 | -2 253 | 62,5% | 1 351 | 156,3% |
| 5176 - Účastnické poplatky na konference | 70 | 540 | 559 | 327 | -232 | 58,5% | 257 | 467,1% |
| 5179 - Ostatní nákupy jinde nezařazené | 3 858 | 7 191 | 10 816 | 10 135 | -681 | 93,7% | 6 277 | 262,7% |
| 5189 - Jistoty | | | 153 | 3 | -150 | 2,0% | 3 | |
| 5191 - Zaplacené sankce a odstupné | 5 | 5 | 5 | | -5 | | -5 | |
| 5192 - Poskytnuté náhrady | 12 925 | 15 848 | 13 716 | 4 392 | -9 324 | 32,0% | -8 533 | 34,0% |
| 5193 - Výdaje na dopravní územní obslužnost | 2 100 000 | 2 139 000 | 2 139 000 | 2 139 000 | | 100,0% | 39 000 | 101,9% |
| 5194 - Věcné dary | 3 931 | 2 540 | 5 665 | 3 238 | -2 427 | 57,2% | -693 | 82,4% |
| 5199 - Ostatní výdaje související s neinvestičními nákupy | 512 | 590 | 591 | 470 | -121 | 79,5% | -42 | 91,8% |
| 5212 - Neinvestiční transfery nefin. podnikatelským subj.-fyz. osobám | 2 600 | 600 | 3 154 | 3 044 | -110 | 96,5% | 444 | 117,1% |
| 5213 - Neinvestiční transfery nefin. podnikatelským subj.-práv. osobám | 208 102 | 119 304 | 236 098 | 235 965 | -133 | 99,9% | 27 863 | 113,4% |

ČERPÁNÍ ROZPOČTU BĚŽNÝCH VÝDAJŮ MĚSTA BRNA - POLOŽKOVÉ (v tis. Kč)

| Položka | SK K 31.12.20 | SR 2021 | UR 2021 | SK K 31.12.21 | SK21-UR21 | SK21/UR21 | SK21-SK20 | SK21/SK20 |
|--|---------------|-----------|-----------|---------------|-----------|-----------|-----------|-----------|
| 5219 - Ostatní neinvestiční transfery podnikatelským subjektům | 4 212 | 4 000 | 4 900 | 4 067 | -833 | 83,0% | -145 | 96,6% |
| 5221 - Neinvestiční transfery obecně prospěšným společnostem | 77 839 | 26 704 | 74 591 | 74 422 | -169 | 99,8% | -3 417 | 95,6% |
| 5222 - Neinvestiční transfery spolkům | 333 496 | 349 877 | 270 679 | 268 397 | -2 282 | 99,2% | -65 099 | 80,5% |
| 5223 - Neinvestiční transfery církvím a náboženským společnostem | 33 720 | 4 715 | 38 517 | 38 216 | -301 | 99,2% | 4 496 | 113,3% |
| 5225 - Neinvestiční transfery společenstvím vlastníků jednotek | 1 451 | 2 750 | 3 453 | 3 452 | -1 | 100,0% | 2 001 | 237,9% |
| 5229 - Ostatní neinvestiční transfery neziskovým apod. organizacím | 3 020 | 18 028 | 11 693 | 10 970 | -723 | 93,8% | 7 950 | 363,2% |
| 5319 - Ost. neinvestiční transfery jiným veřejným rozpočtům | 5 258 | 5 000 | 5 400 | 5 343 | -57 | 98,9% | 85 | 101,6% |
| 5323 - Neinvestiční transfery krajům | 16 000 | | | | | | -16 000 | |
| 5329 - Ost. neinvestiční transfery veřej. rozpočtům územní úrovně | 1 800 | 1 826 | 1 826 | 1 809 | -17 | 99,1% | 9 | 100,5% |
| 5331 - Neinvestiční příspěvky zřízeným příspěvkovým organizacím | 2 070 285 | 2 069 197 | 2 082 681 | 2 080 065 | -2 616 | 99,9% | 9 780 | 100,5% |
| 5332 - Neinvestiční transfery vysokým školám | 10 056 | 9 890 | 9 970 | 9 589 | -381 | 96,2% | -467 | 95,4% |
| 5333 - Neinvestiční transfery škol.práv.osob zřízeným státem, krajem a obcemi | 150 | | | | | | -150 | |
| 5334 - Neinvestiční transfery veřejným výzkumným institucím | 775 106 | | 50 | 50 | | 100,0% | -775 056 | 0,0% |
| 5336 - Neinvestiční transfery zřízeným příspěvkovým organizacím | 12 343 | | 1 039 698 | 1 039 668 | -30 | 100,0% | 1 027 325 | 8423,1% |
| 5339 - Neinvestiční transfery cizím příspěvkovým organizacím | | 26 427 | 27 640 | 27 548 | -92 | 99,7% | 27 548 | |
| 5341 - Převody vlastním fondům hospodářské (podnikatelské) činnosti | 18 304 | 50 | 180 | 130 | -50 | 72,2% | -18 174 | 0,7% |
| 5347 - Převody mezi statutárními městy a jejich městskými částmi | 1 967 031 | 1 548 251 | 1 707 786 | 1 707 695 | -91 | 100,0% | -259 336 | 86,8% |
| 5361 - Nákup kolků | 1 157 | 2 211 | 2 221 | 1 045 | -1 176 | 47,1% | -112 | 90,3% |
| 5362 - Platby daní a poplatků státnímu rozpočtu | 1 350 | 1 648 | 3 162 | 2 297 | -865 | 72,6% | 947 | 170,1% |
| 5363 - Úhrady sankcí jiným rozpočtům | 829 | | 96 | 104 | 8 | 108,3% | -725 | 12,5% |
| 5364 - Vratky veřejným rozpočtům ústřední úrovně transferů poskytnutých v minulých rozpočtových obdobích | 8 469 | | 9 193 | 9 187 | -6 | 99,9% | 718 | 108,5% |
| 5365 - Platby daní a poplatků krajům, obcím a státním fondům | 124 385 | 250 031 | 123 933 | 123 883 | -50 | 100,0% | -502 | 99,6% |
| 5366 - Výdaje z fin. vypořádání min. let mezi krajem a obcemi | 4 815 | | 4 217 | 4 216 | -1 | 100,0% | -599 | 87,6% |
| 5424 - Náhrady mezd v době nemoci | 9 296 | 8 410 | 10 244 | 10 203 | -41 | 99,6% | 907 | 109,8% |
| 5492 - Dary obyvatelstvu | 308 | 395 | 395 | 371 | -24 | 93,9% | 63 | 120,5% |
| 5493 - Účelové neinvestiční transfery fyzickým osobám | 50 624 | 86 095 | 44 648 | 45 171 | 523 | 101,2% | -5 453 | 89,2% |

ČERPÁNÍ ROZPOČTU BĚŽNÝCH VÝDAJŮ MĚSTA BRNA - POLOŽKOVÉ (v tis. Kč)

| Položka | SK K 31.12.20 | SR 2021 | UR 2021 | SK K 31.12.21 | SK21-UR21 | SK21/UR21 | SK21-SK20 | SK21/SK20 |
|--|-------------------|-------------------|-------------------|-------------------|-----------------|--------------|----------------|--------------|
| 5494 - Neinvestiční transfery obyvatelstvu nemající charakter daru | 62 | 154 | 154 | 88 | -66 | 57,1% | 26 | 141,9% |
| 5499 - Ostatní neinvestiční transfery obyvatelstvu | 23 193 | 19 493 | 34 647 | 25 312 | -9 335 | 73,1% | 2 119 | 109,1% |
| 5511 - Neinvestiční transfery mezinárodním organizacím | 150 | 160 | 160 | 128 | -32 | 80,0% | -22 | 85,3% |
| 5520 - Neinvestiční transfery cizím státům | | | 2 000 | 2 000 | | 100,0% | 2 000 | |
| 5531 - Peněžní dary do zahraničí | 331 | | 264 | 264 | | 100,0% | -67 | 79,8% |
| 5542 - Členské příspěvky mezinárodním nevládním organizacím | 876 | 1 071 | 1 071 | 902 | -169 | 84,2% | 26 | 103,0% |
| 5622 - Neinvestiční půjčené prostředky spolkům | 7 000 | | 396 | 396 | | 100,0% | -6 604 | 5,7% |
| 5651 - Neinvestiční půjčené prostředky zřízeným příspěvkovým organizacím | 35 000 | 35 000 | 73 258 | 73 258 | | 100,0% | 38 258 | 209,3% |
| 5660 - Neinvestiční půjčené prostředky obyvatelstvu | 2 342 | | | | | | -2 342 | |
| 5811 - Výdaje na náhrady za nezpůsobenou újmu | 30 | 298 | 298 | 32 | -266 | 10,7% | 2 | 106,7% |
| 5901 - Nespecifikované rezervy | | 55 986 | 11 597 | | -11 597 | | | |
| 5903 - Rezerva na krizová opatření | | 210 | 210 | | -210 | | | |
| 5904 - Převody domněle neoprávněně použitých dotací zpět poskytovateli | 1 500 | | 235 | 233 | -2 | 99,1% | -1 267 | 15,5% |
| 5909 - Ostatní neinvestiční výdaje jinde nezařazené | -1 107 | 75 315 | 70 103 | 20 206 | -49 897 | 28,8% | 21 313 | -1825,3% |
| CELKEM | 11 441 145 | 10 515 285 | 11 910 876 | 11 383 292 | -527 584 | 95,6% | -57 853 | 99,5% |

Čerpání rozpočtu běžných výdajů města Brna k 31.12.2021 (v tis. Kč)

| ORJ | § | Název paragrafu | SR 2021 | UR k 31.12.2021 | Skut. k 31.12.2021 | % Sk/SR | %Sk/UR |
|---|------|--|------------------|------------------|--------------------|--------------|-------------|
| Odbor strategického rozvoje a spolupráce | | | | | | | |
| 1500 | 2125 | Podpora podnikání a inovací | 20 800 | 23 965 | 23 915 | 115,0 | 99,8 |
| 1500 | 2310 | Pitná voda | 600 | | | | |
| 1500 | 3319 | Ostatní záležitosti kultury | 28 965 | 35 754 | 35 692 | 123,2 | 99,8 |
| 1500 | 3412 | Sportovní zařízení ve vlastnictví obce | 106 | | | | |
| 1500 | 3421 | Využití volného času dětí a mládeže | 3 049 | 176 | 176 | 5,8 | 100,0 |
| 1500 | 3429 | Ostatní zájmová činnost a rekreace | 550 | 74 | 73 | 13,3 | 98,6 |
| 1500 | 3599 | Ostatní činnost ve zdravotnictví | 200 | 13 | 12 | 6,0 | 92,3 |
| 1500 | 3636 | Územní rozvoj | 17 741 | 15 329 | 10 218 | 57,6 | 66,7 |
| 1500 | 3809 | Ostatní výzkum a vývoj | 37 690 | 37 290 | 37 190 | 98,7 | 99,7 |
| 1500 | 3900 | Ost. činnosti související se službami pro obyvatelstvo | | 3 234 | 2 681 | | 82,9 |
| 1500 | 4341 | Soc. pomoc os. v hmot. nouzi a soc. nepřízpůsobivým | 214 | | | | |
| 1500 | 6171 | Činnost místní správy | 2 350 | 525 | 461 | 19,6 | 87,8 |
| 1500 | 6330 | Převody vlastním fondům v rozpočtech úz. úrovně | | 86 | 86 | | 100,0 |
| 1500 | 6409 | Ostatní činnosti j.n. | 33 031 | | | | |
| 1500 Celkem | | | 145 296 | 116 446 | 110 504 | 76,1 | 94,9 |
| Kancelář marketingu a cestovního ruchu | | | | | | | |
| 1600 | 2143 | Cestovní ruch | 46 120 | 91 878 | 88 075 | 191,0 | 95,9 |
| 1600 | 3322 | Zachování a obnova kulturních památek | | 9 412 | 9 411 | | 100,0 |
| 1600 | 3636 | Územní rozvoj | 2 885 | 2 885 | 971 | 33,7 | 33,7 |
| 1600 | 3900 | Ost. činnosti související se službami pro obyvatelstvo | 33 866 | 22 615 | 16 460 | 48,6 | 72,8 |
| 1600 Celkem | | | 82 871 | 126 790 | 114 917 | 138,7 | 90,6 |
| Odbor rozpočtu a financování | | | | | | | |
| 1700 | 3511 | Všeobecná ambulantní péče | 101 | 101 | 32 | 31,7 | 31,7 |
| 1700 | 6171 | Činnost místní správy | 11 164 | 11 164 | 6 595 | 59,1 | 59,1 |
| 1700 | 6310 | Obecné příjmy a výdaje z finančních operací | 98 500 | 98 500 | 49 992 | 50,8 | 50,8 |
| 1700 | 6330 | Převody vlastním fondům v rozpočtech úz. úrovně | 1 535 251 | 1 669 439 | 1 669 438 | 108,7 | 100,0 |
| 1700 | 6399 | Ostatní finanční operace | 250 000 | 123 844 | 123 946 | 49,6 | 100,1 |
| 1700 | 6402 | Finanční vypořádání minulých let | | 1 577 | 1 576 | | 99,9 |
| 1700 | 6409 | Ostatní činnosti j.n. | 10 000 | 10 000 | | | |
| 1700 Celkem | | | 1 905 016 | 1 914 625 | 1 851 579 | 97,2 | 96,7 |
| Odbor vnitřních věcí | | | | | | | |
| 3200 | 2291 | Mezinárodní spolupráce v dopravě | 100 | 100 | | | |
| 3200 | 3119 | Ostatní záležitosti základního vzdělávání | 13 950 | 29 222 | 24 710 | 177,1 | 84,6 |
| 3200 | 3231 | Základní umělecké školy | 565 | 499 | 113 | 20,0 | 22,6 |
| 3200 | 3319 | Ostatní záležitosti kultury | 294 | 294 | 54 | 18,4 | 18,4 |
| 3200 | 3419 | Ostatní sportovní činnost | 1 | 1 | | | |
| 3200 | 3429 | Ostatní zájmová činnost a rekreace | 166 | 166 | 111 | 66,9 | 66,9 |
| 3200 | 3612 | Bytové hospodářství | 194 | 194 | 138 | 71,1 | 71,1 |
| 3200 | 3636 | Územní rozvoj | 5 030 | 7 035 | 5 636 | 112,0 | 80,1 |
| 3200 | 3716 | Monitoring ochrany ovzduší | | 536 | 238 | | 44,4 |
| 3200 | 3719 | Ostatní činnosti k ochraně ovzduší | | 533 | 533 | | 100,0 |
| 3200 | 3900 | Ost. činnosti související se službami pro obyvatelstvo | 6 850 | 6 850 | 6 481 | 94,6 | 94,6 |
| 3200 | 4341 | Soc. pomoc os. v hmot. nouzi a soc. nepřízpůsobivým | 296 | 778 | 651 | 219,9 | 83,7 |
| 3200 | 4349 | Ostatní soc. péče a pomoc ost. skupinám obyvatel | 3 525 | 19 429 | 15 582 | 442,0 | 80,2 |
| 3200 | 4374 | Azylové domy, nízkoprah. denní centra a noclehárny | | 3 943 | 3 943 | | 100,0 |
| 3200 | 5269 | Ost.správa v oblasti hosp.opatření pro kriz.stavy | | 10 000 | 10 000 | | 100,0 |
| 3200 | 5319 | Ost. záležitosti bezpečnosti a veřejného pořádku | 15 | | | | |
| 3200 | 5511 | Požární ochrana - profesionální část | 5 000 | 5 000 | 5 000 | 100,0 | 100,0 |
| 3200 | 6112 | Zastupitelstva obcí | 38 542 | 38 542 | 31 844 | 82,6 | 82,6 |
| 3200 | 6114 | Volby do Parlamentu ČR | | | 19 | | |
| 3200 | 6171 | Činnost místní správy | 882 512 | 944 648 | 835 562 | 94,7 | 88,5 |
| 3200 | 6221 | Humanitární zahraniční pomoc přímá | | 2 000 | 2 000 | | 100,0 |
| 3200 | 6223 | Mezinárodní spolupráce | 10 326 | 7 326 | 3 865 | 37,4 | 52,8 |
| 3200 Celkem | | | 967 366 | 1 077 096 | 946 480 | 97,8 | 87,9 |
| Odbor obrany | | | | | | | |
| 3600 | 5212 | Ochrana obyvatelstva | 1 040 | 1 040 | 44 | 4,2 | 4,2 |
| 3600 | 5213 | Krizová opatření | 2 210 | 8 210 | 3 743 | 169,4 | 45,6 |
| 3600 | 5269 | Ost.správa v oblasti hosp.opatření pro kriz.stavy | | 1 000 | 372 | | 37,2 |
| 3600 | 5273 | Ostatní správa v oblasti krizového řízení | 50 | 50 | | | |
| 3600 Celkem | | | 3 300 | 10 300 | 4 159 | 126,0 | 40,4 |
| Archiv města Brna | | | | | | | |
| 3900 | 6211 | Archivní činnost | 1 544 | 1 544 | 1 439 | 93,2 | 93,2 |
| 3900 Celkem | | | 1 544 | 1 544 | 1 439 | 93,2 | 93,2 |
| Odbor územního plánování a rozvoje | | | | | | | |
| 4100 | 2321 | Odvádění a čištění odpadních vod a nakládání s kaly | 25 | 246 | 228 | 912,0 | 92,7 |
| 4100 | 3635 | Územní plánování | 49 497 | 52 971 | 52 260 | 105,6 | 98,7 |
| 4100 Celkem | | | 49 522 | 53 217 | 52 488 | 106,0 | 98,6 |

Čerpání rozpočtu běžných výdajů města Brna k 31.12.2021 (v tis. Kč)

| ORJ | § | Název paragrafu | SR 2021 | UR k 31.12.2021 | Skut. k 31.12.2021 | % Sk/SR | %Sk/UR |
|---|------|---|------------------|------------------|--------------------|--------------|-------------|
| Odbor životního prostředí | | | | | | | |
| 4200 | 2115 | Úspora energie a obnovitelné zdroje | 2 950 | 2 950 | 2 210 | 74,9 | 74,9 |
| 4200 | 3632 | Pohřebnictví | 46 798 | 49 239 | 49 142 | 105,0 | 99,8 |
| 4200 | 3716 | Monitoring ochrany ovzduší | 3 241 | 2 891 | 2 657 | 82,0 | 91,9 |
| 4200 | 3719 | Ostatní činnosti k ochraně ovzduší | 212 | 251 | 241 | 113,7 | 96,0 |
| 4200 | 3722 | Sběr a svoz komunálních odpadů | 182 966 | 179 666 | 176 992 | 96,7 | 98,5 |
| 4200 | 3725 | Využívání a zneškodňování komunálních odpadů | 151 217 | 154 332 | 149 182 | 98,7 | 96,7 |
| 4200 | 3729 | Ostatní nakládání s odpady | 1 300 | 1 280 | 623 | 47,9 | 48,7 |
| 4200 | 3733 | Monitoring půdy a podzemní vody | 542 | 442 | 426 | 78,6 | 96,4 |
| 4200 | 3739 | Ostatní ochrana půdy a spodní vody | 810 | 340 | 253 | 31,2 | 74,4 |
| 4200 | 3741 | Ochrana druhů a stanovišť | 68 328 | 71 854 | 71 656 | 104,9 | 99,7 |
| 4200 | 3742 | Chráněné části přírody | 980 | 820 | 697 | 71,1 | 85,0 |
| 4200 | 3745 | Péče o vzhled obcí a veřejnou zeleň | 54 869 | 55 382 | 54 916 | 100,1 | 99,2 |
| 4200 | 3749 | Ostatní činnosti k ochraně přírody a krajiny | 250 | 260 | 235 | 94,0 | 90,4 |
| 4200 | 3792 | Ekologická výchova a osvěta | 6 860 | 6 618 | 5 955 | 86,8 | 90,0 |
| 4200 | 6330 | Převody vlastním fondům v rozpočtech úz. úrovně | | 200 | 200 | | 100,0 |
| 4200 | 6409 | Ostatní činnosti j.n. | 50 000 | 43 000 | 43 455 | 86,9 | 101,1 |
| 4200 Celkem | | | 571 323 | 569 525 | 558 840 | 97,8 | 98,1 |
| Odbor vodního a lesního hospodářství a zemědělství | | | | | | | |
| 4300 | 1014 | Ozdrav. hosp. zvířat, plodin a zvl. veterinár. péče | 50 | 50 | | | |
| 4300 | 1037 | Celospolečenské funkce lesů | 80 | 80 | 58 | 72,5 | 72,5 |
| 4300 | 1039 | Ostatní záležitosti lesního hospodářství | | 150 | 135 | | 90,0 |
| 4300 | 2310 | Pitná voda | 100 | 100 | | | |
| 4300 | 2331 | Úpravy vodohosp. význ. a vodárenských toků | 4 000 | 5 218 | 4 120 | 103,0 | 79,0 |
| 4300 | 2333 | Úpravy drobných vodních toků | 3 200 | 3 200 | 3 182 | 99,4 | 99,4 |
| 4300 | 3412 | Sportovní zařízení ve vlastnictví obce | 150 | 150 | | | |
| 4300 | 3725 | Využívání a zneškodňování komunálních odpadů | | 217 | | | |
| 4300 | 3739 | Ostatní ochrana půdy a spodní vody | 250 | 250 | | | |
| 4300 | 3744 | Protierozní a protipožární ochrana | 1 080 | 1 080 | 699 | 64,7 | 64,7 |
| 4300 | 3745 | Péče o vzhled obcí a veřejnou zeleň | 13 568 | 13 568 | 13 187 | 97,2 | 97,2 |
| 4300 Celkem | | | 22 478 | 24 063 | 21 381 | 95,1 | 88,9 |
| Odbor sportu | | | | | | | |
| 5100 | 3412 | Sportovní zařízení ve vlastnictví obce | 35 216 | 32 106 | 31 568 | 89,6 | 98,3 |
| 5100 | 3419 | Ostatní sportovní činnost | 332 530 | 349 119 | 348 275 | 104,7 | 99,8 |
| 5100 Celkem | | | 367 746 | 381 225 | 379 843 | 103,3 | 99,6 |
| Odbor školství a mládeže | | | | | | | |
| 5200 | 3111 | Mateřské školy | 4 962 | 38 404 | 37 760 | 761,0 | 98,3 |
| 5200 | 3113 | Základní školy | 42 143 | 78 979 | 76 683 | 182,0 | 97,1 |
| 5200 | 3117 | První stupeň základních škol | 248 | 1 985 | 1 945 | 784,3 | 98,0 |
| 5200 | 3119 | Ostatní záležitosti základního vzdělávání | 4 300 | 7 445 | 5 239 | 121,8 | 70,4 |
| 5200 | 3141 | Školní stravování | | 550 | 550 | | 100,0 |
| 5200 | 3149 | Ost. zařízení související s výchovou a vzd. mládeže | 810 | 1 110 | 560 | 69,1 | 50,5 |
| 5200 | 3231 | Základní umělecké školy | | 300 | 300 | | 100,0 |
| 5200 | 3233 | Střediska volného času | 3 300 | 1 900 | 1 900 | 57,6 | 100,0 |
| 5200 | 3421 | Využití volného času dětí a mládeže | 12 680 | 12 345 | 12 061 | 95,1 | 97,7 |
| 5200 | 5269 | Ost.správa v oblasti hosp.opatření pro kriz.stavy | | 1 271 | 162 | | 12,7 |
| 5200 | 6330 | Převody vlastním fondům v rozpočtech úz. úrovně | 13 000 | 22 457 | 22 448 | 172,7 | 100,0 |
| 5200 Celkem | | | 81 443 | 166 746 | 159 608 | 196,0 | 95,7 |
| Odbor městské informatiky | | | | | | | |
| 5300 | 3119 | Ostatní záležitosti základního vzdělávání | | 250 | 170 | | 68,0 |
| 5300 | 6171 | Činnost místní správy | 268 894 | 265 752 | 223 690 | 83,2 | 84,2 |
| 5300 Celkem | | | 268 894 | 266 002 | 223 860 | 83,3 | 84,2 |
| Odbor dopravy | | | | | | | |
| 5400 | 2212 | Silnice | 488 771 | 611 491 | 589 777 | 120,7 | 96,4 |
| 5400 | 2219 | Ostatní záležitosti pozemních komunikací | 220 911 | 278 387 | 251 354 | 113,8 | 90,3 |
| 5400 | 2223 | Bezpečnost silničního provozu | 3 100 | 2 850 | 2 598 | 83,8 | 91,2 |
| 5400 | 2229 | Ostatní záležitosti v silniční dopravě | 10 390 | 12 290 | 11 766 | 113,2 | 95,7 |
| 5400 | 2271 | Ostatní dráhy | 4 847 | 6 847 | 6 035 | 124,5 | 88,1 |
| 5400 | 2292 | Dopravní obslužnost - linková | 691 566 | 691 566 | 691 566 | 100,0 | 100,0 |
| 5400 | 2293 | Dopravní obslužnost mimo veřejnou službu | 18 744 | 18 744 | 18 744 | 100,0 | 100,0 |
| 5400 | 2294 | Dopravní obslužnost veřejnými službami - drážní | 1 428 690 | 1 428 690 | 1 428 690 | 100,0 | 100,0 |
| 5400 | 2299 | Ostatní záležitosti v dopravě | 13 443 | 13 578 | 13 346 | 99,3 | 98,3 |
| 5400 | 3636 | Územní rozvoj | 17 780 | 17 899 | 14 961 | 84,1 | 83,6 |
| 5400 | 6171 | Činnost místní správy | 2 553 | 2 553 | 1 988 | 77,9 | 77,9 |
| 5400 Celkem | | | 2 900 795 | 3 084 895 | 3 030 825 | 104,5 | 98,2 |

Čerpání rozpočtu běžných výdajů města Brna k 31.12.2021 (v tis. Kč)

| ORJ | § | Název paragrafu | SR 2021 | UR k 31.12.2021 | Skut. k 31.12.2021 | % Sk/SR | %Sk/UR |
|--|------|---|----------------|-----------------|--------------------|--------------|-------------|
| Odbor investiční | | | | | | | |
| 5600 | 2310 | Pitná voda | 100 | 100 | | | |
| 5600 | 2321 | Odvádění a čištění odp.vod a nakládání s kaly | 400 | 400 | 62 | 15,5 | 15,5 |
| 5600 | 3419 | Ostatní sportovní činnost | | 2 220 | 2 220 | | 100,0 |
| 5600 | 3631 | Veřejné osvětlení | 197 909 | 199 909 | 199 313 | 100,7 | 99,7 |
| 5600 | 3633 | Výstavba a údržba místních inženýrských sítí | 18 552 | 18 552 | 18 371 | 99,0 | 99,0 |
| 5600 | 3636 | Územní rozvoj | 409 | 409 | 9 | 2,2 | 2,2 |
| 5600 | 3639 | Komunální služby a územní rozvoj | 21 144 | 24 944 | 18 585 | 87,9 | 74,5 |
| 5600 | 3699 | Ostatní záležitosti bydlení a komunálních služeb | 1 500 | 9 250 | 8 619 | 574,6 | 93,2 |
| 5600 | 6330 | Převody vlastním fondům v rozpočtech úz. úrovně | | 9 715 | 9 715 | | 100,0 |
| 5600 | 6409 | Ostatní činnosti j.n. | 3 589 | 1 004 | | | |
| 5600 Celkem | | | 243 603 | 266 503 | 256 894 | 105,5 | 96,4 |
| Odbor implementace evropských fondů | | | | | | | |
| 5900 | 2219 | Ostatní záležitosti pozemních komunikací | 50 | 200 | 147 | 294,0 | 73,5 |
| 5900 | 2229 | Ostatní záležitosti v silniční dopravě | 500 | 1 310 | 1 097 | 219,4 | 83,7 |
| 5900 | 3111 | Mateřské školy | | 759 | 658 | | 86,7 |
| 5900 | 3113 | Základní školy | 3 100 | 5 404 | 3 899 | 125,8 | 72,2 |
| 5900 | 3119 | Ostatní záležitosti základního vzdělávání | | 2 861 | 2 859 | | 99,9 |
| 5900 | 3419 | Ostatní sportovní činnost | | 396 | 396 | | 100,0 |
| 5900 | 3636 | Územní rozvoj | 1 133 | 1 135 | 89 | 7,9 | 7,8 |
| 5900 | 3639 | Komunální služby a územní rozvoj | 61 385 | 542 | 20 | 0,0 | 3,7 |
| 5900 | 3744 | Protierozní a protipožární ochrana | | 3 000 | 1 653 | | 55,1 |
| 5900 | 3745 | Péče o vzhled obcí a veřejnou zeleň | 1 455 | 14 996 | 10 370 | 712,7 | 69,2 |
| 5900 | 4341 | Soc. pomoc os. v hmot. nouzi a soc. nepřízpůsobivým | | 1 758 | 1 755 | | 99,8 |
| 5900 | 4349 | Ostatní soc. péče a pomoc ost. skupinám obyvatel | | 4 196 | 4 193 | | 99,9 |
| 5900 | 4350 | Domovy pro seniory | | 56 | 56 | | 100,0 |
| 5900 | 6171 | Činnost místní správy | | 255 | 254 | | 99,6 |
| 5900 | 6330 | Převody vlastním fondům v rozpočtech úz. úrovně | | 734 | 733 | | 99,9 |
| 5900 Celkem | | | 67 623 | 37 602 | 28 179 | 41,7 | 74,9 |
| Odbor participace | | | | | | | |
| 6100 | 2310 | Pitná voda | | 2 950 | | | |
| 6100 | 3412 | Sportovní zařízení ve vlastnictví obce | | 668 | 85 | | 12,7 |
| 6100 | 3421 | Využití volného času dětí a mládeže | | 2 236 | 2 234 | | 99,9 |
| 6100 | 3429 | Ostatní zájmová činnost a rekreace | | 137 | 137 | | 100,0 |
| 6100 | 3599 | Ostatní činnost ve zdravotnictví | | 1 200 | 1 200 | | 100,0 |
| 6100 | 3636 | Územní rozvoj | | 2 331 | 1 718 | | 73,7 |
| 6100 | 3745 | Péče o vzhled obcí a veřejnou zeleň | | 1 500 | 1 500 | | 100,0 |
| 6100 | 6171 | Činnost místní správy | | 2 724 | 2 538 | | 93,2 |
| 6100 | 6330 | Převody vlastním fondům v rozpočtech úz. úrovně | | 2 865 | 2 865 | | 100,0 |
| 6100 Celkem | | | | 16 611 | 12 277 | | 73,9 |
| Bytový odbor | | | | | | | |
| 6200 | 3612 | Bytové hospodářství | 72 464 | 67 326 | 11 857 | 16,4 | 17,6 |
| 6200 | 3619 | Ostatní rozvoj bydlení a bytového hospodářství | 410 | 410 | 51 | 12,4 | 12,4 |
| 6200 | 4349 | Ostatní soc. péče a pomoc ost. skupinám obyvatel | 225 | 364 | 217 | 96,4 | 59,6 |
| 6200 | 6330 | Převody vlastním fondům v rozpočtech úz. úrovně | 50 | 50 | | | |
| 6200 Celkem | | | 73 149 | 68 150 | 12 125 | 16,6 | 17,8 |
| Majetkový odbor | | | | | | | |
| 6300 | 3639 | Komunální služby a územní rozvoj | 22 818 | 22 222 | 8 955 | 39,2 | 40,3 |
| 6300 | 6330 | Převody vlastním fondům v rozpočtech úz. úrovně | | 365 | 364 | | 99,7 |
| 6300 Celkem | | | 22 818 | 22 587 | 9 319 | 40,8 | 41,3 |
| Odbor správy majetku | | | | | | | |
| 6600 | 2333 | Úpravy drobných vodních toků | 130 | | | | |
| 6600 | 3322 | Zachování a obnova kulturních památek | 1 350 | 1 050 | 622 | 46,1 | 59,2 |
| 6600 | 3612 | Bytové hospodářství | 38 370 | 41 243 | 37 378 | 97,4 | 90,6 |
| 6600 | 3613 | Nebytové hospodářství | 64 975 | 64 362 | 48 320 | 74,4 | 75,1 |
| 6600 | 3639 | Komunální služby a územní rozvoj | 9 496 | 7 066 | 5 486 | 57,8 | 77,6 |
| 6600 | 3744 | Protierozní a protipožární ochrana | | 1 300 | 1 180 | | 90,8 |
| 6600 | 4339 | Ostatní sociální péče a pomoc rodině a manželství | | 74 | 74 | | 100,0 |
| 6600 | 4341 | Soc. pomoc os. v hmot. nouzi a soc. nepřízpůsobivým | 4 093 | 4 093 | 2 085 | 50,9 | 50,9 |
| 6600 | 6171 | Činnost místní správy | 71 384 | 67 023 | 61 361 | 86,0 | 91,6 |
| 6600 | 6211 | Archivní činnost | 4 529 | 4 529 | 4 177 | 92,2 | 92,2 |
| 6600 | 6330 | Převody vlastním fondům v rozpočtech úz. úrovně | | 130 | 130 | | 100,0 |
| 6600 Celkem | | | 194 327 | 190 870 | 160 813 | 82,8 | 84,3 |
| Odbor zdraví | | | | | | | |
| 7100 | 3319 | Ostatní záležitosti kultury | | 1 000 | 997 | | 99,7 |
| 7100 | 3511 | Všeobecná ambulantní péče | 31 511 | 13 182 | 13 182 | 41,8 | 100,0 |
| 7100 | 3522 | Ostatní nemocnice | 114 463 | 215 566 | 215 566 | 188,3 | 100,0 |
| 7100 | 3523 | Odborné léčebné ústavy | 17 521 | 18 516 | 18 516 | 105,7 | 100,0 |

Čerpání rozpočtu běžných výdajů města Brna k 31.12.2021 (v tis. Kč)

| ORJ | § | Název paragrafu | SR 2021 | UR k 31.12.2021 | Skut. k 31.12.2021 | % Sk/SR | %Sk/UR |
|---------------------------------------|------|--|-------------------|-------------------|--------------------|--------------|-------------|
| 7100 | 3529 | Ostatní ústavní péče | 52 301 | 62 017 | 62 017 | 118,6 | 100,0 |
| 7100 | 3545 | Programy paliativní péče | 5 494 | 5 494 | 5 494 | 100,0 | 100,0 |
| 7100 | 3599 | Ostatní činnost ve zdravotnictví | 15 803 | 14 815 | 11 877 | 75,2 | 80,2 |
| 7100 | 4339 | Ostatní sociální péče a pomoc rodině a manželství | 21 521 | 21 845 | 20 725 | 96,3 | 94,9 |
| 7100 | 4379 | Ostatní služby a činnosti v oblasti sociální péče | 1 038 | 2 553 | 2 533 | 244,0 | 99,2 |
| 7100 Celkem | | | 259 652 | 354 988 | 350 907 | 135,1 | 98,9 |
| Odbor sociální péče | | | | | | | |
| 7200 | 3541 | Prevence před drogami, alkoholem, nikotinem | 10 694 | 10 794 | 10 794 | 100,9 | 100,0 |
| 7200 | 4312 | Odborné sociální poradenství | | 13 985 | 13 985 | | 100,0 |
| 7200 | 4324 | Zařízení pro děti vyžadující okamžitou pomoc | | 1 056 | 1 022 | | 96,8 |
| 7200 | 4339 | Ostatní sociální péče a pomoc rodině a manželství | | 5 301 | 658 | | 12,4 |
| 7200 | 4341 | Soc. pomoc os. v hmot. nouzi a soc. nepřízpůsobivým | 2 927 | 5 696 | 4 705 | 160,7 | 82,6 |
| 7200 | 4342 | Soc. pomoc přistěhovalcům a vybr. etnikům | 12 800 | 14 581 | 14 553 | 113,7 | 99,8 |
| 7200 | 4344 | Sociální rehabilitace | | 10 319 | 10 319 | | 100,0 |
| 7200 | 4349 | Ostatní soc. péče a pomoc ost. skupinám obyvatel | 16 134 | 16 687 | 13 687 | 84,8 | 82,0 |
| 7200 | 4350 | Domovy pro seniory | 250 443 | 474 151 | 473 751 | 189,2 | 99,9 |
| 7200 | 4351 | Osobní asistence, pečovatelská služba | | 97 920 | 97 920 | | 100,0 |
| 7200 | 4353 | Průvodcovské a předčitatelské služby | | 72 | 72 | | 100,0 |
| 7200 | 4354 | Chráněné bydlení | | 3 612 | 3 603 | | 99,8 |
| 7200 | 4355 | Týdenní stacionáře | | 2 764 | 2 764 | | 100,0 |
| 7200 | 4356 | Denní stacionáře a centra denních služeb | | 19 684 | 19 684 | | 100,0 |
| 7200 | 4357 | Domovy pro osoby se zdr. postižením a domovy se zvl. režimem | 57 231 | 284 492 | 283 857 | 496,0 | 99,8 |
| 7200 | 4359 | Ostatní služby a činnosti v oblasti sociální péče | 80 501 | 31 517 | 31 322 | 38,9 | 99,4 |
| 7200 | 4371 | Raná péče a soc. aktivizační služby pro rodiny | | 3 870 | 3 870 | | 100,0 |
| 7200 | 4372 | Krizová pomoc | | 5 046 | 5 046 | | 100,0 |
| 7200 | 4374 | Azylové domy, nízkoprah. denní centra a noclehárny | 179 852 | 223 768 | 223 768 | 124,4 | 100,0 |
| 7200 | 4375 | Nízkoprahová zařízení pro děti a mládež | | 9 166 | 9 166 | | 100,0 |
| 7200 | 4376 | Služby následné péče, terapeutické komunity | | 5 268 | 5 268 | | 100,0 |
| 7200 | 4377 | Sociálně terapeutické dílny | | 1 740 | 1 740 | | 100,0 |
| 7200 | 4378 | Terénní programy | | 6 719 | 6 719 | | 100,0 |
| 7200 | 4379 | Ostatní služby a činnosti v oblasti sociální prevence | | 2 766 | 2 766 | | 100,0 |
| 7200 | 6171 | Činnost místní správy | | 294 | 283 | | 96,3 |
| 7200 | 6330 | Převody vlastním fondům v rozpočtech úz. úrovně | | 1 845 | 1 845 | | 100,0 |
| 7200 Celkem | | | 610 582 | 1 253 113 | 1 243 167 | 203,6 | 99,2 |
| Odbor kultury | | | | | | | |
| 7300 | 3231 | Základní umělecké školy | 90 | 290 | 83 | 92,2 | 28,6 |
| 7300 | 3311 | Divadelní činnost | 744 751 | 910 654 | 910 584 | 122,3 | 100,0 |
| 7300 | 3312 | Hudební činnost | 141 454 | 167 984 | 165 724 | 117,2 | 98,7 |
| 7300 | 3313 | Filmová tvorba, distribuce, kina | 6 916 | 6 541 | 6 525 | 94,3 | 99,8 |
| 7300 | 3314 | Činnosti knihovnické | 84 308 | 84 516 | 84 516 | 100,2 | 100,0 |
| 7300 | 3315 | Činnosti muzeí a galerií | 75 988 | 85 789 | 85 789 | 112,9 | 100,0 |
| 7300 | 3316 | Vydavatelská činnost | 2 081 | 2 081 | 2 081 | 100,0 | 100,0 |
| 7300 | 3317 | Výstavní činnosti v kultuře | 29 901 | 33 287 | 33 287 | 111,3 | 100,0 |
| 7300 | 3319 | Ostatní záležitosti kultury | 67 381 | 79 461 | 77 396 | 114,9 | 97,4 |
| 7300 | 3322 | Zachování a obnova kulturních památek | | 63 | 63 | | 100,0 |
| 7300 | 3326 | Požizování, zachování a obnova kulturních hodnot | 1 299 | 1 799 | 1 693 | 130,3 | 94,1 |
| 7300 | 3329 | Ost. záležitosti ochrany památek a péče o kult. dědictví | 200 | 200 | 200 | 100,0 | 100,0 |
| 7300 | 4359 | Ostatní služby a činnosti v oblasti sociální péče | | 397 | 396 | | 99,7 |
| 7300 | 6330 | Převody vlastním fondům v rozpočtech úz. úrovně | | 80 | | | |
| 7300 Celkem | | | 1 154 369 | 1 373 142 | 1 368 337 | 118,5 | 99,7 |
| Odbor památkové péče | | | | | | | |
| 7500 | 3322 | Zachování a obnova kulturních památek | 15 361 | 15 148 | 14 829 | 96,5 | 97,9 |
| 7500 Celkem | | | 15 361 | 15 148 | 14 829 | 96,5 | 97,9 |
| Městská policie Brno | | | | | | | |
| 8200 | 1014 | Ozdrav. hosp. zvířat, plodin a zvl. veterinár. péče | 12 754 | 12 145 | 9 336 | 73,2 | 76,9 |
| 8200 | 4349 | Ostatní soc. péče a pomoc ost. skupinám obyvatel | 419 | 1 330 | 931 | 222,2 | 70,0 |
| 8200 | 5311 | Bezpečnost a veřejný pořádek | 492 778 | 505 957 | 454 426 | 92,2 | 89,8 |
| 8200 | 5319 | Ost. záležitosti bezpečnosti a veřejného pořádku | 256 | 256 | 216 | 84,4 | 84,4 |
| 8200 Celkem | | | 506 207 | 519 688 | 464 909 | 91,8 | 89,5 |
| DPH - reverse charge | | | | | | | |
| 8887 | 6399 | Ostatní finanční operace | | | 5 613 | | |
| 8887 Celkem | | | | | 5 613 | | |
| Běžné výdaje města Brna celkem | | | 10 515 285 | 11 910 876 | 11 383 292 | 108,3 | 95,6 |

ČERPÁNÍ ROZPOČTU BĚŽNÝCH VÝDAJŮ MĚSTA BRNA K 31.12.2021 (v tis. Kč)

| ORJ | Paragraf - název | Položka - název | Upřesnění | SR 2021 | UR 2021 | SK 2021 | SK - UR | SK / UR | |
|-----|------------------|--|---|---------------|---------------|---------------|---------------|---------------|-------|
| 1 | 1500 | 2125 - Podpora podnikání a inovací | 5222 - Neinvestiční transfery spolkům | 19 800 | 22 965 | 22 965 | | 100,0% | |
| 2 | 1500 | 2125 - Podpora podnikání a inovací | 5229 - Ostatní neinvestiční transfery neziskovým a podobným organizacím | 1 000 | 1 000 | 950 | -50 | 95,0% | |
| 3 | 1500 | 2125 - Podpora podnikání a inovací Celkem | | 20 800 | 23 965 | 23 915 | -50 | 99,8% | |
| 4 | 1500 | 2310 - Pitná voda | 5169 - Nákup ostatních služeb | 600 | | | | | |
| 5 | 1500 | 2310 - Pitná voda Celkem | | 600 | | | | | |
| 6 | 1500 | 3319 - Ostatní záležitosti kultury | 5151 - Studená voda | | 5 | 3 | -2 | 51,1% | |
| 7 | 1500 | 3319 - Ostatní záležitosti kultury | 5152 - Teplo | | 51 | 38 | -13 | 73,9% | |
| 8 | 1500 | 3319 - Ostatní záležitosti kultury | 5154 - Elektrická energie | | 44 | 14 | -30 | 32,1% | |
| 9 | 1500 | 3319 - Ostatní záležitosti kultury | 5169 - Nákup ostatních služeb | | 27 | 11 | -16 | 39,6% | |
| 10 | 1500 | 3319 - Ostatní záležitosti kultury | 5331 - Neinvestiční příspěvky zřízeným příspěvkovým organizacím | HaP, p.o. | 28 965 | 29 627 | | 100,0% | |
| 11 | 1500 | 3319 - Ostatní záležitosti kultury | 5336 - Neinvestiční transfery zřízeným příspěvkovým organizacím | HaP, p.o. | | 6 000 | | 100,0% | |
| 12 | 1500 | 3319 - Ostatní záležitosti kultury Celkem | | 28 965 | 35 754 | 35 692 | -62 | 99,8% | |
| 13 | 1500 | 3412 - Sportovní zařízení v majetku obce | 5137 - Drobný hmotný dlouhodobý majetek | 46 | | | | | |
| 14 | 1500 | 3412 - Sportovní zařízení v majetku obce | 5901 - Nespecifikované rezervy | 60 | | | | | |
| 15 | 1500 | 3412 - Sportovní zařízení v majetku obce Celkem | | 106 | | | | | |
| 16 | 1500 | 3421 - Využití volného času dětí a mládeže | 5137 - Drobný hmotný dlouhodobý majetek | 150 | | | | | |
| 17 | 1500 | 3421 - Využití volného času dětí a mládeže | 5169 - Nákup ostatních služeb | 2 554 | 176 | 176 | | 100,0% | |
| 18 | 1500 | 3421 - Využití volného času dětí a mládeže | 5901 - Nespecifikované rezervy | 345 | | | | | |
| 19 | 1500 | 3421 - Využití volného času dětí a mládeže Celkem | | 3 049 | 176 | 176 | | 100,0% | |
| 20 | 1500 | 3429 - Ostatní zájmová činnost a rekreace | 5169 - Nákup ostatních služeb | 550 | 74 | 73 | -1 | 98,8% | |
| 21 | 1500 | 3429 - Ostatní zájmová činnost a rekreace Celkem | | 550 | 74 | 73 | -1 | 98,8% | |
| 22 | 1500 | 3599 - Ostatní činnost ve zdravotnictví | 5139 - Nákup materiálu j.n. | 200 | 13 | 12 | -1 | 95,0% | |
| 23 | 1500 | 3599 - Ostatní činnost ve zdravotnictví Celkem | | 200 | 13 | 12 | -1 | 95,0% | |
| 24 | 1500 | 3636 - Územní rozvoj | 5041 - Odměny za užití duševního vlastnictví | 25 | 49 | 12 | -37 | 24,6% | |
| 25 | 1500 | 3636 - Územní rozvoj | 5042 - Odměny za užití počítačových programů | 80 | | | | | |
| 26 | 1500 | 3636 - Územní rozvoj | 5134 - Prádlo, oděv a obuv | | 30 | 19 | -11 | 64,5% | |
| 27 | 1500 | 3636 - Územní rozvoj | 5137 - Drobný hmotný dlouhodobý majetek | 650 | 650 | 58 | -592 | 8,9% | |
| 28 | 1500 | 3636 - Územní rozvoj | 5137 - Drobný hmotný dlouhodobý majetek | FKP | 20 | 1 | -19 | 3,7% | |
| 29 | 1500 | 3636 - Územní rozvoj | 5139 - Nákup materiálu j.n. | 1 500 | 1 000 | 592 | -408 | 59,2% | |
| 30 | 1500 | 3636 - Územní rozvoj | 5139 - Nákup materiálu j.n. | FKP | 30 | 30 | | | |
| 31 | 1500 | 3636 - Územní rozvoj | 5163 - Služby peněžních ústavů | 10 | 76 | 15 | -61 | 19,9% | |
| 32 | 1500 | 3636 - Územní rozvoj | 5164 - Nájemné | 230 | 41 | 18 | -23 | 44,3% | |
| 33 | 1500 | 3636 - Územní rozvoj | 5164 - Nájemné | FKP | 20 | 50 | | | |
| 34 | 1500 | 3636 - Územní rozvoj | 5166 - Konzultační, poradenské a právní služby | 1 973 | 1 431 | 677 | -754 | 47,3% | |
| 35 | 1500 | 3636 - Územní rozvoj | 5166 - Konzultační, poradenské a právní služby | FKP | 500 | 1 100 | 865 | -235 | 78,6% |
| 36 | 1500 | 3636 - Územní rozvoj | 5168 - Zpracování dat a služby související s inf. a komunikačními technologiemi | 1 520 | 111 | 111 | | 99,7% | |
| 37 | 1500 | 3636 - Územní rozvoj | 5168 - Zpracování dat a služby související s inf. a komunikačními technologiemi | FKP | 25 | 25 | | 98,7% | |
| 38 | 1500 | 3636 - Územní rozvoj | 5169 - Nákup ostatních služeb | 9 574 | 9 572 | 7 413 | -2 159 | 77,4% | |
| 39 | 1500 | 3636 - Územní rozvoj | 5169 - Nákup ostatních služeb | FKP | 280 | 280 | 12 | -268 | 4,3% |
| 40 | 1500 | 3636 - Územní rozvoj | 5173 - Cestovné (tuzemské i zahraniční) | 300 | 140 | 5 | -135 | 3,6% | |
| 41 | 1500 | 3636 - Územní rozvoj | 5175 - Pohoštění | 800 | 500 | 293 | -207 | 58,7% | |
| 42 | 1500 | 3636 - Územní rozvoj | 5175 - Pohoštění | FKP | 80 | 100 | 53 | -47 | 53,1% |
| 43 | 1500 | 3636 - Územní rozvoj | 5194 - Věcné dary | 114 | 114 | 49 | -65 | 43,1% | |
| 44 | 1500 | 3636 - Územní rozvoj | 5494 - Neinvestiční transfery obyvatelstvu nemající charakter daru | 10 | 10 | | -10 | | |
| 45 | 1500 | 3636 - Územní rozvoj Celkem | | 17 741 | 15 329 | 10 217 | -5 112 | 66,7% | |
| 46 | 1500 | 3809 - Výzkum a vývoj odvětvově nespecifikovaný | 5221 - Neinvestiční transfery obecně prospěšným společnostem | | 800 | 800 | | 100,0% | |
| 47 | 1500 | 3809 - Výzkum a vývoj odvětvově nespecifikovaný | 5222 - Neinvestiční transfery spolkům | 13 000 | 13 000 | 13 000 | | 100,0% | |

ČERPÁNÍ ROZPOČTU BĚŽNÝCH VÝDAJŮ MĚSTA BRNA K 31.12.2021 (v tis. Kč)

| ORJ | Paragraf - název | Položka - název | Upřesnění | SR 2021 | UR 2021 | SK 2021 | SK - UR | SK / UR |
|-----|------------------|--|---|----------------|----------------|----------------|---------------|---------------|
| 48 | 1500 | 3809 - Výzkum a vývoj odvětvově nespecifikovaný | 5332 - Neinvestiční transfery vysokým školám | 8 690 | 7 490 | 7 390 | -100 | 98,7% |
| 49 | 1500 | 3809 - Výzkum a vývoj odvětvově nespecifikovaný | 5339 - Neinvestiční transfery cizím příspěvkovým organizacím | 16 000 | 16 000 | 16 000 | | 100,0% |
| 50 | 1500 | 3809 - Výzkum a vývoj odvětvově nespecifikovaný Celkem | | 37 690 | 37 290 | 37 190 | -100 | 99,7% |
| 51 | 1500 | 3900 - Ostatní činnosti související se službami pro obyvatelstvo | 5041 - Odměny za užití duševního vlastnictví | | 32 | 32 | | 99,4% |
| 52 | 1500 | 3900 - Ostatní činnosti související se službami pro obyvatelstvo | 5163 - Služby peněžních ústavů | | 61 | 60 | -1 | 98,9% |
| 53 | 1500 | 3900 - Ostatní činnosti související se službami pro obyvatelstvo | 5169 - Nákup ostatních služeb | | 1 951 | 1 399 | -552 | 71,7% |
| 54 | 1500 | 3900 - Ostatní činnosti související se službami pro obyvatelstvo | 5213 - Neinv. transfery nefin. podnikatelským subjektům-právníckým osobám | | 500 | 500 | | 100,0% |
| 55 | 1500 | 3900 - Ostatní činnosti související se službami pro obyvatelstvo | 5222 - Neinvestiční transfery spolkům | | 690 | 690 | | 100,0% |
| 56 | 1500 | 3900 - Ostatní činnosti související se službami pro obyvatelstvo Celkem | | | 3 234 | 2 681 | -553 | 82,9% |
| 57 | 1500 | 4341 - Sociální pomoc osobám v hmotné nouzi a občanům sociálně nepřízpůsobivým | 5169 - Nákup ostatních služeb | 20 | | | | |
| 58 | 1500 | 4341 - Sociální pomoc osobám v hmotné nouzi a občanům sociálně nepřízpůsobivým | 5194 - Věcné dary | 194 | | | | |
| 59 | 1500 | 4341 - Sociální pomoc osobám v hmotné nouzi a občanům sociálně nepřízpůsobivým Celkem | | 214 | | | | |
| 60 | 1500 | 6171 - Činnost místní správy | 5137 - Drobný hmotný dlouhodobý majetek | 15 | | | | |
| 61 | 1500 | 6171 - Činnost místní správy | 5139 - Nákup materiálu j.n. | 60 | 6 | 6 | | 94,0% |
| 62 | 1500 | 6171 - Činnost místní správy | 5164 - Nájemné | 30 | | | | |
| 63 | 1500 | 6171 - Činnost místní správy | 5166 - Konzultační, poradenské a právní služby | FKP | 256 | 193 | -63 | 75,4% |
| 64 | 1500 | 6171 - Činnost místní správy | 5169 - Nákup ostatních služeb | 2 075 | 263 | 262 | -1 | 99,7% |
| 65 | 1500 | 6171 - Činnost místní správy | 5175 - Pohoštění | 170 | | | | |
| 66 | 1500 | 6171 - Činnost místní správy Celkem | | 2 350 | 525 | 461 | -64 | 87,8% |
| 67 | 1500 | 6330 - Převody vlastním fondům v rozpočtech územní úrovně | 5347 - Neinvestiční převody mezi statutárními městy a jejich městskými částmi | | 86 | 86 | | 100,0% |
| 68 | 1500 | 6330 - Převody vlastním fondům v rozpočtech územní úrovně Celkem | | | 86 | 86 | | 100,0% |
| 69 | 1500 | 6409 - Ostatní činnosti jinde nezařazené | 5901 - Nespecifikované rezervy | 33 031 | | | | |
| 70 | 1500 | 6409 - Ostatní činnosti jinde nezařazené Celkem | | 33 031 | | | | |
| 71 | 1500 | ODBOR STRATEGICKÉHO PLÁNOVÁNÍ A SPOLUPRÁCE Celkem | | 145 296 | 116 446 | 110 504 | -5 942 | 94,9% |
| 72 | 1600 | 2143 - Cestovní ruch | 5166 - Konzultační, poradenské a právní služby | 1 050 | 1 050 | 654 | -396 | 62,3% |
| 73 | 1600 | 2143 - Cestovní ruch | 5169 - Nákup ostatních služeb | 9 686 | 7 686 | 5 127 | -2 559 | 66,7% |
| 74 | 1600 | 2143 - Cestovní ruch | 5173 - Cestovné (tuzemské i zahraniční) | 650 | 650 | 230 | -420 | 35,4% |
| 75 | 1600 | 2143 - Cestovní ruch | 5175 - Pohoštění | 700 | 700 | 274 | -426 | 39,1% |
| 76 | 1600 | 2143 - Cestovní ruch | 5179 - Ostatní nákupy jinde nezařazené | 3 000 | 6 000 | 6 000 | | 100,0% |
| 77 | 1600 | 2143 - Cestovní ruch | 5192 - Poskytnuté neinvestiční příspěvky a náhrady (část) | 3 | 3 | | -3 | |
| 78 | 1600 | 2143 - Cestovní ruch | 5213 - Neinv. transfery nefin. podnikatelským subjektům-právníckým osobám | 3 000 | 3 000 | 3 000 | | 100,0% |
| 79 | 1600 | 2143 - Cestovní ruch | 5331 - Neinvestiční příspěvky zřízeným příspěvkovým organizacím | TIC, p.o. | 28 031 | 34 431 | | 100,0% |
| 80 | 1600 | 2143 - Cestovní ruch | 5336 - Neinvestiční transfery zřízeným příspěvkovým organizacím | TIC, p.o. | 100 | 100 | | 100,0% |
| 81 | 1600 | 2143 - Cestovní ruch | 5651 - Neinvestiční půjčené prostředky zřízeným příspěvkovým organizacím | TIC, p.o. | 38 258 | 38 258 | | 100,0% |
| 82 | 1600 | 2143 - Cestovní ruch Celkem | | 46 120 | 91 878 | 88 075 | -3 803 | 95,9% |
| 83 | 1600 | 3322 - Zachování a obnova kulturních památek | 5223 - Neinvestiční transfery církvím a náboženským společnostem | FKP | 9 412 | 9 411 | -1 | 100,0% |
| 84 | 1600 | 3322 - Zachování a obnova kulturních památek Celkem | | | 9 412 | 9 411 | -1 | 100,0% |
| 85 | 1600 | 3636 - Územní rozvoj | 5139 - Nákup materiálu j.n. | 300 | 300 | | -300 | |
| 86 | 1600 | 3636 - Územní rozvoj | 5166 - Konzultační, poradenské a právní služby | 485 | 485 | 252 | -233 | 52,0% |
| 87 | 1600 | 3636 - Územní rozvoj | 5169 - Nákup ostatních služeb | 2 100 | 2 100 | 719 | -1 381 | 34,2% |
| 88 | 1600 | 3636 - Územní rozvoj Celkem | | 2 885 | 2 885 | 971 | -1 914 | 33,7% |
| 89 | 1600 | 3900 - Ostatní činnosti související se službami pro obyvatelstvo | 5041 - Odměny za užití duševního vlastnictví | 160 | 160 | 85 | -76 | 52,8% |
| 90 | 1600 | 3900 - Ostatní činnosti související se službami pro obyvatelstvo | 5137 - Drobný hmotný dlouhodobý majetek | 50 | 50 | 12 | -38 | 24,6% |
| 91 | 1600 | 3900 - Ostatní činnosti související se službami pro obyvatelstvo | 5139 - Nákup materiálu j.n. | 5 930 | 5 225 | 3 807 | -1 418 | 72,9% |
| 92 | 1600 | 3900 - Ostatní činnosti související se službami pro obyvatelstvo | 5164 - Nájemné | | 5 | 0 | -5 | 8,7% |
| 93 | 1600 | 3900 - Ostatní činnosti související se službami pro obyvatelstvo | 5168 - Zpracování dat a služby související s inf. a komunikačními technologiemi | 60 | 60 | 48 | -12 | 79,9% |
| 94 | 1600 | 3900 - Ostatní činnosti související se službami pro obyvatelstvo | 5169 - Nákup ostatních služeb | 19 446 | 9 265 | 5 860 | -3 405 | 63,3% |

ČERPÁNÍ ROZPOČTU BĚŽNÝCH VÝDAJŮ MĚSTA BRNA K 31.12.2021 (v tis. Kč)

| ORJ | Paragraf - název | Položka - název | Upřesnění | SR 2021 | UR 2021 | SK 2021 | SK - UR | SK / UR | |
|-----|------------------|--|--|------------------------|------------------|------------------|------------------|----------------|---------------|
| 95 | 1600 | 3900 - Ostatní činnosti související se službami pro obyvatelstvo | 5194 - Věcné dary | | 1 020 | 1 720 | 1 663 | -57 | 96,7% |
| 96 | 1600 | 3900 - Ostatní činnosti související se službami pro obyvatelstvo | 5212 - Neinv. transfery nefin. podnikatelským subjektům-fyzickým osobám | | 600 | 600 | 530 | -70 | 88,3% |
| 97 | 1600 | 3900 - Ostatní činnosti související se službami pro obyvatelstvo | 5213 - Neinv. transfery nefin. podnikatelským subjektům-právníckým osobám | | 1 500 | 2 370 | 2 320 | -50 | 97,9% |
| 98 | 1600 | 3900 - Ostatní činnosti související se službami pro obyvatelstvo | 5221 - Neinvestiční transfery obecně prospěšným společenstvem | | 800 | 855 | 805 | -50 | 94,2% |
| 99 | 1600 | 3900 - Ostatní činnosti související se službami pro obyvatelstvo | 5222 - Neinvestiční transfery spolkům | | 3 300 | 1 215 | 1 008 | -207 | 82,9% |
| 100 | 1600 | 3900 - Ostatní činnosti související se službami pro obyvatelstvo | 5223 - Neinvestiční transfery církvím a náboženským společenstvem | | 300 | 300 | 20 | -280 | 6,7% |
| 101 | 1600 | 3900 - Ostatní činnosti související se službami pro obyvatelstvo | 5229 - Ostatní neinvestiční transfery neziskovým a podobným organizacím | | 200 | 200 | 20 | -180 | 10,0% |
| 102 | 1600 | 3900 - Ostatní činnosti související se službami pro obyvatelstvo | 5332 - Neinvestiční transfery vysokým školám | | 400 | 400 | 120 | -280 | 30,0% |
| 103 | 1600 | 3900 - Ostatní činnosti související se službami pro obyvatelstvo | 5339 - Neinvestiční transfery cizím příspěvkovým organizacím | | | 90 | 83 | -7 | 92,2% |
| 104 | 1600 | 3900 - Ostatní činnosti související se službami pro obyvatelstvo | 5493 - Účelové neinvestiční transfery fyzickým osobám | | 100 | 100 | 79 | -21 | 78,8% |
| 105 | 1600 | 3900 - Ostatní činnosti související se službami pro obyvatelstvo Celkem | | | 33 866 | 22 615 | 16 460 | -6 155 | 72,8% |
| 106 | 1600 | KANCELÁŘ MARKETINGU A CESTOVNÍHO RUCHU Celkem | | | 82 871 | 126 790 | 114 917 | -11 873 | 90,6% |
| 107 | 1700 | 3511 - Všeobecná ambulantní péče | 5811 - Výdaje na náhrady za nezpůsobenou újmu | | 101 | 101 | 32 | -69 | 31,8% |
| 108 | 1700 | 3511 - Všeobecná ambulantní péče Celkem | | | 101 | 101 | 32 | -69 | 31,8% |
| 109 | 1700 | 6171 - Činnost místní správy | 5166 - Konzultační, poradenské a právní služby | | 4 964 | 4 964 | 1 706 | -3 258 | 34,4% |
| 110 | 1700 | 6171 - Činnost místní správy | 5169 - Nákup ostatních služeb | | 6 200 | 6 200 | 4 880 | -1 320 | 78,7% |
| 111 | 1700 | 6171 - Činnost místní správy | 5363 - Úhrady sankcí jiným rozpočtům | | | | 9 | 9 | |
| 112 | 1700 | 6171 - Činnost místní správy Celkem | | | 11 164 | 11 164 | 6 595 | -4 569 | 59,1% |
| 113 | 1700 | 6310 - Obecné příjmy a výdaje z finančních operací | 5141 - Úroky vlastní | | 60 000 | 60 000 | 17 941 | -42 059 | 29,9% |
| 114 | 1700 | 6310 - Obecné příjmy a výdaje z finančních operací | 5142 - Kursové rozdíly ve výdajích | | 200 | 200 | 16 | -184 | 8,1% |
| 115 | 1700 | 6310 - Obecné příjmy a výdaje z finančních operací | 5144 - Poplatky dluhové služby | | 6 000 | 6 000 | 5 671 | -329 | 94,5% |
| 116 | 1700 | 6310 - Obecné příjmy a výdaje z finančních operací | 5147 - Úrokové výdaje na finanční deriváty kromě k vlastním dluhopisům | | 30 000 | 30 000 | 25 085 | -4 915 | 83,6% |
| 117 | 1700 | 6310 - Obecné příjmy a výdaje z finančních operací | 5161 - Poštovní služby | | 40 | 40 | 23 | -17 | 56,7% |
| 118 | 1700 | 6310 - Obecné příjmy a výdaje z finančních operací | 5163 - Služby peněžních ústavů | | 2 260 | 2 260 | 1 256 | -1 004 | 55,6% |
| 119 | 1700 | 6310 - Obecné příjmy a výdaje z finančních operací Celkem | | | 98 500 | 98 500 | 49 992 | -48 508 | 50,8% |
| 120 | 1700 | 6330 - Převody vlastním fondům v rozpočtech územní úrovně | 5347 - Neinvestiční převody mezi statutárními městy a jejich městskými částmi | | 1 535 251 | 1 669 439 | 1 669 438 | -1 | 100,0% |
| 121 | 1700 | 6330 - Převody vlastním fondům v rozpočtech územní úrovně Celkem | | | 1 535 251 | 1 669 439 | 1 669 438 | -1 | 100,0% |
| 122 | 1700 | 6399 - Ostatní finanční operace | 5365 - Platby daní a poplatků krajům, obcím a státním fondům | | 250 000 | 123 844 | 123 843 | -1 | 100,0% |
| 123 | 1700 | 6399 - Ostatní finanční operace | 5909 - Ostatní neinvestiční výdaje jinde nezařazené | | | | 103 | 103 | |
| 124 | 1700 | 6399 - Ostatní finanční operace Celkem | | | 250 000 | 123 844 | 123 946 | 102 | 100,1% |
| 125 | 1700 | 6402 - Finanční vypořádání minulých let | 5364 - Vratky veřejným rozpočtům ústřední úrovně transferů poskytnutých v min. rozpočtových obdobích | | | 680 | 680 | | 99,9% |
| 126 | 1700 | 6402 - Finanční vypořádání minulých let | 5364 - Vratky veřejným rozpočtům ústřední úrovně transferů poskytnutých v min. rozpočtových obdobích | DROM, p.o. | | 7 | 7 | | 104,6% |
| 127 | 1700 | 6402 - Finanční vypořádání minulých let | 5364 - Vratky veřejným rozpočtům ústřední úrovně transferů poskytnutých v min. rozpočtových obdobích | DS Holásecká, p.o. | | 104 | 104 | | 100,1% |
| 128 | 1700 | 6402 - Finanční vypořádání minulých let | 5364 - Vratky veřejným rozpočtům ústřední úrovně transferů poskytnutých v min. rozpočtových obdobích | Filharmonie Brno, p.o. | | 492 | 492 | | 100,0% |
| 129 | 1700 | 6402 - Finanční vypořádání minulých let | 5364 - Vratky veřejným rozpočtům ústřední úrovně transferů poskytnutých v min. rozpočtových obdobích | Chovánek, p.o. | | 4 | 4 | | 102,8% |
| 130 | 1700 | 6402 - Finanční vypořádání minulých let | 5364 - Vratky veřejným rozpočtům ústřední úrovně transferů poskytnutých v min. rozpočtových obdobích | NDB, p.o. | | 29 | 29 | | 100,7% |
| 131 | 1700 | 6402 - Finanční vypořádání minulých let | 5364 - Vratky veřejným rozpočtům ústřední úrovně transferů poskytnutých v min. rozpočtových obdobích | NMB, p.o. | | 78 | 78 | | 100,1% |
| 132 | 1700 | 6402 - Finanční vypořádání minulých let | 5364 - Vratky veřejným rozpočtům ústřední úrovně transferů poskytnutých v min. rozpočtových obdobích | ÚN, p.o. | | 121 | 121 | | 99,7% |
| 133 | 1700 | 6402 - Finanční vypořádání minulých let | 5366 - Výdaje z finančního vypořádání minulých let mezikrajem a obcemi a DSO | | | 62 | 61 | -1 | 98,0% |
| 134 | 1700 | 6402 - Finanční vypořádání minulých let Celkem | | | | 1 577 | 1 576 | -1 | 99,9% |
| 135 | 1700 | 6409 - Ostatní činnosti jinde nezařazené | 5901 - Nespecifikované rezervy | | 10 000 | 10 000 | | -10 000 | |
| 136 | 1700 | 6409 - Ostatní činnosti jinde nezařazené Celkem | | | 10 000 | 10 000 | | -10 000 | |
| 137 | 1700 | ODBOR ROZPOČTU A FINANCOVÁNÍ Celkem | | | 1 905 016 | 1 914 625 | 1 851 579 | -63 046 | 96,7% |
| 138 | 3200 | 2291 - Mezinárodní spolupráce v dopravě | 5011 - Platby zaměstnanců v pracovním poměru | FKP | 70 | 70 | | -70 | |
| 139 | 3200 | 2291 - Mezinárodní spolupráce v dopravě | 5031 - Povinné pojistné na soc. zabezpečení a příspěvek na státní pol. zaměstnanosti | FKP | 20 | 20 | | -20 | |
| 140 | 3200 | 2291 - Mezinárodní spolupráce v dopravě | 5032 - Povinné pojistné na veřejné zdravotní pojištění | FKP | 10 | 10 | | -10 | |
| 141 | 3200 | 2291 - Mezinárodní spolupráce v dopravě Celkem | | | 100 | 100 | | -100 | |

ČERPÁNÍ ROZPOČTU BĚŽNÝCH VÝDAJŮ MĚSTA BRNA K 31.12.2021 (v tis. Kč)

| ORJ | Paragraf - název | Položka - název | Upřesnění | SR 2021 | UR 2021 | SK 2021 | SK - UR | SK / UR | |
|-----|------------------|---|--|---------------|---------------|---------------|---------------|---------------|---------------|
| 142 | 3200 | 3119 - Ostatní záležitosti předškolní výchovy a základního vzdělávání | 5011 - Platy zaměstnanců v pracovním poměru | FKP | 900 | 1 826 | 1 617 | -209 | 88,6% |
| 143 | 3200 | 3119 - Ostatní záležitosti předškolní výchovy a základního vzdělávání | 5021 - Ostatní osobní výdaje | FKP | 11 000 | 24 851 | 21 569 | -3 281 | 86,8% |
| 144 | 3200 | 3119 - Ostatní záležitosti předškolní výchovy a základního vzdělávání | 5031 - Povinné pojistné na soc. zabezpečení a příspěvek na státní pol. zaměstnanosti | FKP | 1 400 | 1 771 | 1 119 | -652 | 63,2% |
| 145 | 3200 | 3119 - Ostatní záležitosti předškolní výchovy a základního vzdělávání | 5032 - Povinné pojistné na veřejné zdravotní pojištění | FKP | 550 | 682 | 405 | -277 | 59,4% |
| 146 | 3200 | 3119 - Ostatní záležitosti předškolní výchovy a základního vzdělávání | 5137 - Drobný hmotný dlouhodobý majetek | FKP | 100 | 92 | | -92 | |
| 147 | 3200 | 3119 - Ostatní záležitosti předškolní výchovy a základního vzdělávání Celkem | | | 13 950 | 29 222 | 24 710 | -4 512 | 84,6% |
| 148 | 3200 | 3231 - Základní umělecké školy | 5011 - Platy zaměstnanců v pracovním poměru | FKP | 70 | 170 | 15 | -155 | 9,1% |
| 149 | 3200 | 3231 - Základní umělecké školy | 5021 - Ostatní osobní výdaje | FKP | 200 | 200 | 69 | -131 | 34,6% |
| 150 | 3200 | 3231 - Základní umělecké školy | 5031 - Povinné pojistné na soc. zabezpečení a příspěvek na státní pol. zaměstnanosti | FKP | 70 | 95 | 21 | -74 | 22,1% |
| 151 | 3200 | 3231 - Základní umělecké školy | 5032 - Povinné pojistné na veřejné zdravotní pojištění | FKP | 25 | 34 | 8 | -26 | 22,4% |
| 152 | 3200 | 3231 - Základní umělecké školy | 5173 - Cestovné (tuzemské i zahraniční) | FKP | 200 | | | | |
| 153 | 3200 | 3231 - Základní umělecké školy Celkem | | | 565 | 499 | 113 | -386 | 22,7% |
| 154 | 3200 | 3319 - Ostatní záležitosti kultury | 5021 - Ostatní osobní výdaje | | 276 | 276 | 54 | -222 | 19,5% |
| 155 | 3200 | 3319 - Ostatní záležitosti kultury | 5031 - Povinné pojistné na soc. zabezpečení a příspěvek na státní pol. zaměstnanosti | | 13 | 13 | | -13 | |
| 156 | 3200 | 3319 - Ostatní záležitosti kultury | 5032 - Povinné pojistné na veřejné zdravotní pojištění | | 5 | 5 | | -5 | |
| 157 | 3200 | 3319 - Ostatní záležitosti kultury Celkem | | | 294 | 294 | 54 | -240 | 18,3% |
| 158 | 3200 | 3419 - Ostatní tělovýchovná činnost | 5179 - Ostatní nákupy jinde nezařazené | | 1 | 1 | | -1 | |
| 159 | 3200 | 3419 - Ostatní tělovýchovná činnost Celkem | | | 1 | 1 | | -1 | |
| 160 | 3200 | 3429 - Ostatní zájmová činnost a rekreace | 5021 - Ostatní osobní výdaje | | 37 | 37 | 28 | -9 | 75,3% |
| 161 | 3200 | 3429 - Ostatní zájmová činnost a rekreace | 5021 - Ostatní osobní výdaje | Sociální fond | 88 | 88 | 63 | -25 | 72,1% |
| 162 | 3200 | 3429 - Ostatní zájmová činnost a rekreace | 5031 - Povinné pojistné na soc. zabezpečení a příspěvek na státní pol. zaměstnanosti | | 9 | 9 | 5 | -4 | 59,9% |
| 163 | 3200 | 3429 - Ostatní zájmová činnost a rekreace | 5031 - Povinné pojistné na soc. zabezpečení a příspěvek na státní pol. zaměstnanosti | Sociální fond | 19 | 19 | 9 | -10 | 48,0% |
| 164 | 3200 | 3429 - Ostatní zájmová činnost a rekreace | 5032 - Povinné pojistné na veřejné zdravotní pojištění | | 5 | 5 | 2 | -3 | 39,1% |
| 165 | 3200 | 3429 - Ostatní zájmová činnost a rekreace | 5032 - Povinné pojistné na veřejné zdravotní pojištění | Sociální fond | 8 | 8 | 3 | -5 | 41,4% |
| 166 | 3200 | 3429 - Ostatní zájmová činnost a rekreace Celkem | | | 166 | 166 | 111 | -55 | 66,9% |
| 167 | 3200 | 3612 - Bytové hospodářství | 5021 - Ostatní osobní výdaje | | 179 | 179 | 138 | -42 | 76,8% |
| 168 | 3200 | 3612 - Bytové hospodářství | 5031 - Povinné pojistné na soc. zabezpečení a příspěvek na státní pol. zaměstnanosti | | 11 | 11 | | -11 | |
| 169 | 3200 | 3612 - Bytové hospodářství | 5032 - Povinné pojistné na veřejné zdravotní pojištění | | 4 | 4 | | -4 | |
| 170 | 3200 | 3612 - Bytové hospodářství Celkem | | | 194 | 194 | 138 | -57 | 70,9% |
| 171 | 3200 | 3636 - Územní rozvoj | 5011 - Platy zaměstnanců v pracovním poměru | FKP | 3 346 | 5 179 | 4 192 | -986 | 81,0% |
| 172 | 3200 | 3636 - Územní rozvoj | 5021 - Ostatní osobní výdaje | FKP | 250 | 50 | 11 | -39 | 22,3% |
| 173 | 3200 | 3636 - Územní rozvoj | 5031 - Povinné pojistné na soc. zabezpečení a příspěvek na státní pol. zaměstnanosti | FKP | 798 | 1 253 | 1 037 | -216 | 82,8% |
| 174 | 3200 | 3636 - Územní rozvoj | 5032 - Povinné pojistné na veřejné zdravotní pojištění | FKP | 300 | 466 | 378 | -88 | 81,1% |
| 175 | 3200 | 3636 - Územní rozvoj | 5173 - Cestovné (tuzemské i zahraniční) | FKP | 336 | 88 | 18 | -70 | 20,7% |
| 176 | 3200 | 3636 - Územní rozvoj Celkem | | | 5 030 | 7 035 | 5 636 | -1 399 | 80,1% |
| 177 | 3200 | 3716 - Monitoring ochrany ovzduší | 5011 - Platy zaměstnanců v pracovním poměru | FKP | | 400 | 178 | -222 | 44,6% |
| 178 | 3200 | 3716 - Monitoring ochrany ovzduší | 5031 - Povinné pojistné na soc. zabezpečení a příspěvek na státní pol. zaměstnanosti | FKP | | 100 | 44 | -56 | 44,2% |
| 179 | 3200 | 3716 - Monitoring ochrany ovzduší | 5032 - Povinné pojistné na veřejné zdravotní pojištění | FKP | | 36 | 16 | -20 | 44,6% |
| 180 | 3200 | 3716 - Monitoring ochrany ovzduší Celkem | | | | 536 | 238 | -298 | 44,5% |
| 181 | 3200 | 3719 - Ostatní činnosti k ochraně ovzduší | 5011 - Platy zaměstnanců v pracovním poměru | FKP | | 400 | 400 | | 100,0% |
| 182 | 3200 | 3719 - Ostatní činnosti k ochraně ovzduší | 5031 - Povinné pojistné na soc. zabezpečení a příspěvek na státní pol. zaměstnanosti | FKP | | 99 | 99 | | 100,0% |
| 183 | 3200 | 3719 - Ostatní činnosti k ochraně ovzduší | 5032 - Povinné pojistné na veřejné zdravotní pojištění | FKP | | 34 | 34 | | 100,0% |
| 184 | 3200 | 3719 - Ostatní činnosti k ochraně ovzduší Celkem | | | | 533 | 533 | | 100,0% |
| 185 | 3200 | 3900 - Ostatní činnosti související se službami pro obyvatelstvo | 5168 - Zpracování dat a služby související s inf. a komunikačními technologiemi | | 520 | 520 | 353 | -167 | 67,9% |
| 186 | 3200 | 3900 - Ostatní činnosti související se službami pro obyvatelstvo | 5169 - Nákup ostatních služeb | | 6 320 | 6 320 | 6 128 | -192 | 97,0% |
| 187 | 3200 | 3900 - Ostatní činnosti související se službami pro obyvatelstvo | 5179 - Ostatní nákupy jinde nezařazené | | 10 | 10 | | -10 | |
| 188 | 3200 | 3900 - Ostatní činnosti související se službami pro obyvatelstvo Celkem | | | 6 850 | 6 850 | 6 480 | -370 | 94,6% |

ČERPÁNÍ ROZPOČTU BĚŽNÝCH VÝDAJŮ MĚSTA BRNA K 31.12.2021 (v tis. Kč)

| ORJ | Paragraf - název | Položka - název | Upřesnění | SR 2021 | UR 2021 | SK 2021 | SK - UR | SK / UR |
|-----|---|--|---------------|---------------|---------------|---------------|---------------|---------------|
| 189 | 3200 4341 - Sociální pomoc osobám v hmotné nouzi a občanům sociálně nepřízpůsobivým | 5011 - Platy zaměstnanců v pracovním poměru | FKP | 203 | 503 | 468 | -35 | 93,1% |
| 190 | 3200 4341 - Sociální pomoc osobám v hmotné nouzi a občanům sociálně nepřízpůsobivým | 5021 - Ostatní osobní výdaje | FKP | | 58 | 19 | -39 | 33,1% |
| 191 | 3200 4341 - Sociální pomoc osobám v hmotné nouzi a občanům sociálně nepřízpůsobivým | 5031 - Povinné pojistné na soc. zabezpečení a příspěvek na státní pol. zaměstnanosti | FKP | 63 | 153 | 120 | -33 | 78,5% |
| 192 | 3200 4341 - Sociální pomoc osobám v hmotné nouzi a občanům sociálně nepřízpůsobivým | 5032 - Povinné pojistné na veřejné zdravotní pojištění | FKP | 30 | 64 | 44 | -20 | 68,1% |
| 193 | 3200 4341 - Sociální pomoc osobám v hmotné nouzi a občanům sociálně nepřízpůsobivým Celkem | | | 296 | 778 | 651 | -127 | 83,7% |
| 194 | 3200 4349 - Ostatní sociální péče a pomoc ostatním skupinám obyvatelstva | 5011 - Platy zaměstnanců v pracovním poměru | FKP | 1 890 | 11 469 | 9 635 | -1 835 | 84,0% |
| 195 | 3200 4349 - Ostatní sociální péče a pomoc ostatním skupinám obyvatelstva | 5021 - Ostatní osobní výdaje | FKP | 685 | 2 838 | 2 109 | -728 | 74,3% |
| 196 | 3200 4349 - Ostatní sociální péče a pomoc ostatním skupinám obyvatelstva | 5031 - Povinné pojistné na soc. zabezpečení a příspěvek na státní pol. zaměstnanosti | FKP | 661 | 3 647 | 2 817 | -831 | 77,2% |
| 197 | 3200 4349 - Ostatní sociální péče a pomoc ostatním skupinám obyvatelstva | 5032 - Povinné pojistné na veřejné zdravotní pojištění | FKP | 289 | 1 373 | 1 021 | -351 | 74,4% |
| 198 | 3200 4349 - Ostatní sociální péče a pomoc ostatním skupinám obyvatelstva | 5173 - Cestovné (tuzemské i zahraniční) | | | 102 | | -102 | |
| 199 | 3200 4349 - Ostatní sociální péče a pomoc ostatním skupinám obyvatelstva Celkem | | | 3 525 | 19 429 | 15 582 | -3 847 | 80,2% |
| 200 | 3200 4374 - Azylové domy, nízkoprahová denní centra a noclehárny | 5011 - Platy zaměstnanců v pracovním poměru | | | 3 024 | 3 024 | | 100,0% |
| 201 | 3200 4374 - Azylové domy, nízkoprahová denní centra a noclehárny | 5031 - Povinné pojistné na soc. zabezpečení a příspěvek na státní pol. zaměstnanosti | | | 674 | 674 | | 100,0% |
| 202 | 3200 4374 - Azylové domy, nízkoprahová denní centra a noclehárny | 5032 - Povinné pojistné na veřejné zdravotní pojištění | | | 245 | 245 | | 100,0% |
| 203 | 3200 4374 - Azylové domy, nízkoprahová denní centra a noclehárny Celkem | | | | 3 943 | 3 943 | | 100,0% |
| 204 | 3200 5269 - Ostatní správa v oblasti hospodářských opatření pro krizové stavy | 5229 - Ostatní neinvestiční transfery neziskovým a podobným organizacím | | | 10 000 | 10 000 | | 100,0% |
| 205 | 3200 5269 - Ostatní správa v oblasti hospodářských opatření pro krizové stavy Celkem | | | | 10 000 | 10 000 | | 100,0% |
| 206 | 3200 5319 - Ostatní záležitosti bezpečnosti a veřejného pořádku | 5011 - Platy zaměstnanců v pracovním poměru | FKP | 10 | | | | |
| 207 | 3200 5319 - Ostatní záležitosti bezpečnosti a veřejného pořádku | 5031 - Povinné pojistné na soc. zabezpečení a příspěvek na státní pol. zaměstnanosti | FKP | 3 | | | | |
| 208 | 3200 5319 - Ostatní záležitosti bezpečnosti a veřejného pořádku | 5032 - Povinné pojistné na veřejné zdravotní pojištění | FKP | 2 | | | | |
| 209 | 3200 5319 - Ostatní záležitosti bezpečnosti a veřejného pořádku Celkem | | | 15 | | | | |
| 210 | 3200 5511 - Požární ochrana - profesionální část | 5319 - Ostatní neinvestiční transfery jiným veřejným rozpočtům | | 5 000 | 5 000 | 5 000 | | 100,0% |
| 211 | 3200 5511 - Požární ochrana - profesionální část Celkem | | | 5 000 | 5 000 | 5 000 | | 100,0% |
| 212 | 3200 6112 - Zastupitelstva obcí | 5019 - Ostatní platy | | 400 | 400 | 119 | -281 | 29,6% |
| 213 | 3200 6112 - Zastupitelstva obcí | 5021 - Ostatní osobní výdaje | | 5 679 | 5 679 | 4 943 | -736 | 87,0% |
| 214 | 3200 6112 - Zastupitelstva obcí | 5023 - Odměny členů zastupitelstva obcí a krajů | | 22 787 | 22 787 | 19 607 | -3 180 | 86,0% |
| 215 | 3200 6112 - Zastupitelstva obcí | 5026 - Odchodné | | 600 | 600 | | -600 | |
| 216 | 3200 6112 - Zastupitelstva obcí | 5031 - Povinné pojistné na soc. zabezpečení a příspěvek na státní pol. zaměstnanosti | | 6 167 | 6 167 | 4 927 | -1 240 | 79,9% |
| 217 | 3200 6112 - Zastupitelstva obcí | 5032 - Povinné pojistné na veřejné zdravotní pojištění | | 2 799 | 2 799 | 2 217 | -582 | 79,2% |
| 218 | 3200 6112 - Zastupitelstva obcí | 5039 - Ostatní povinné pojistné placené zaměstnavatelem | | 70 | 70 | 30 | -40 | 43,0% |
| 219 | 3200 6112 - Zastupitelstva obcí | 5424 - Náhrady mezd v době nemoci | | 40 | 40 | | -40 | |
| 220 | 3200 6112 - Zastupitelstva obcí Celkem | | | 38 542 | 38 542 | 31 844 | -6 698 | 82,6% |
| 221 | 3200 6114 - Volby do Parlamentu ČR | 5011 - Platy zaměstnanců v pracovním poměru | | | | 13 | 13 | |
| 222 | 3200 6114 - Volby do Parlamentu ČR | 5031 - Povinné pojistné na soc. zabezpečení a příspěvek na státní pol. zaměstnanosti | | | | 3 | 3 | |
| 223 | 3200 6114 - Volby do Parlamentu ČR | 5032 - Povinné pojistné na veřejné zdravotní pojištění | | | | 1 | 1 | |
| 224 | 3200 6114 - Volby do Parlamentu ČR | 5169 - Nákup ostatních služeb | | | | 2 | 2 | |
| 225 | 3200 6114 - Volby do Parlamentu ČR Celkem | | | | | 19 | 19 | |
| 226 | 3200 6171 - Činnost místní správy | 5011 - Platy zaměstnanců v pracovním poměru | | 576 687 | 603 629 | 548 725 | -54 904 | 90,9% |
| 227 | 3200 6171 - Činnost místní správy | 5011 - Platy zaměstnanců v pracovním poměru | FKP | 166 | 954 | 238 | -716 | 25,0% |
| 228 | 3200 6171 - Činnost místní správy | 5019 - Ostatní platy | | 30 | 30 | | -30 | |
| 229 | 3200 6171 - Činnost místní správy | 5021 - Ostatní osobní výdaje | | 2 615 | 3 028 | 1 076 | -1 952 | 35,5% |
| 230 | 3200 6171 - Činnost místní správy | 5021 - Ostatní osobní výdaje | Sociální fond | 60 | 60 | 46 | -14 | 76,0% |
| 231 | 3200 6171 - Činnost místní správy | 5024 - Odstupné | | 1 000 | 1 000 | 427 | -573 | 42,7% |
| 232 | 3200 6171 - Činnost místní správy | 5031 - Povinné pojistné na soc. zabezpečení a příspěvek na státní pol. zaměstnanosti | | 147 897 | 154 010 | 137 330 | -16 680 | 89,2% |
| 233 | 3200 6171 - Činnost místní správy | 5031 - Povinné pojistné na soc. zabezpečení a příspěvek na státní pol. zaměstnanosti | FKP | 41 | 237 | 59 | -178 | 24,9% |
| 234 | 3200 6171 - Činnost místní správy | 5032 - Povinné pojistné na veřejné zdravotní pojištění | | 53 624 | 56 073 | 50 183 | -5 890 | 89,5% |
| 235 | 3200 6171 - Činnost místní správy | 5032 - Povinné pojistné na veřejné zdravotní pojištění | FKP | 15 | 87 | 21 | -65 | 24,7% |

ČERPÁNÍ ROZPOČTU BĚŽNÝCH VÝDAJŮ MĚSTA BRNA K 31.12.2021 (v tis. Kč)

| ORJ | Paragraf - název | Položka - název | Upřesnění | SR 2021 | UR 2021 | SK 2021 | SK - UR | SK / UR | |
|-----|------------------|------------------------------|--|---------|---------|---------|---------|---------|-------|
| 236 | 3200 | 6171 - Činnost místní správy | 5038 - Povinné pojistné na úrazové pojištění | 4 578 | 4 578 | 4 058 | -520 | 88,6% | |
| 237 | 3200 | 6171 - Činnost místní správy | 5039 - Ostatní povinné pojistné placené zaměstnavatelem | 11 | 11 | | -11 | | |
| 238 | 3200 | 6171 - Činnost místní správy | 5041 - Odměny za užití duševního vlastnictví | 3 | 3 | 2 | -1 | 56,5% | |
| 239 | 3200 | 6171 - Činnost místní správy | 5041 - Odměny za užití duševního vlastnictví | | 5 | 4 | -1 | 82,3% | |
| 240 | 3200 | 6171 - Činnost místní správy | 5042 - Odměny za užití počítačových programů | | 65 | 61 | -4 | 94,1% | |
| 241 | 3200 | 6171 - Činnost místní správy | 5123 - Podlimitní technické zhodnocení | 200 | 200 | | -200 | | |
| 242 | 3200 | 6171 - Činnost místní správy | 5132 - Ochranné pomůcky | 860 | 849 | 91 | -758 | 10,7% | |
| 243 | 3200 | 6171 - Činnost místní správy | 5133 - Léky a zdravotnický materiál | 30 | 30 | 25 | -5 | 84,1% | |
| 244 | 3200 | 6171 - Činnost místní správy | 5133 - Léky a zdravotnický materiál | | 4 | | -4 | | |
| 245 | 3200 | 6171 - Činnost místní správy | 5134 - Prádlo, oděv a obuv | 23 | 34 | 33 | -1 | 97,1% | |
| 246 | 3200 | 6171 - Činnost místní správy | 5136 - Knihy, učební pomůcky a tisk | 680 | 615 | 489 | -126 | 79,5% | |
| 247 | 3200 | 6171 - Činnost místní správy | 5136 - Knihy, učební pomůcky a tisk | | 35 | 16 | -19 | 45,0% | |
| 248 | 3200 | 6171 - Činnost místní správy | 5137 - Drobný hmotný dlouhodobý majetek | 3 945 | 4 595 | 3 802 | -793 | 82,7% | |
| 249 | 3200 | 6171 - Činnost místní správy | 5137 - Drobný hmotný dlouhodobý majetek | | 26 | 134 | -77 | 63,7% | |
| 250 | 3200 | 6171 - Činnost místní správy | 5139 - Nákup materiálu j.n. | 5 246 | 5 244 | 4 320 | -924 | 82,4% | |
| 251 | 3200 | 6171 - Činnost místní správy | 5139 - Nákup materiálu j.n. | | 32 | 15 | -97 | 13,2% | |
| 252 | 3200 | 6171 - Činnost místní správy | 5151 - Studená voda | 1 | 1 | | -1 | | |
| 253 | 3200 | 6171 - Činnost místní správy | 5153 - Plyn | 22 | 22 | 1 | -21 | 6,1% | |
| 254 | 3200 | 6171 - Činnost místní správy | 5154 - Elektrická energie | 17 | 17 | | -17 | | |
| 255 | 3200 | 6171 - Činnost místní správy | 5156 - Pohonné hmoty a maziva | 1 520 | 1 520 | 878 | -642 | 57,8% | |
| 256 | 3200 | 6171 - Činnost místní správy | 5156 - Pohonné hmoty a maziva | | 1 | 1 | -1 | 54,6% | |
| 257 | 3200 | 6171 - Činnost místní správy | 5161 - Poštovní služby | 6 040 | 6 040 | 6 010 | -30 | 99,5% | |
| 258 | 3200 | 6171 - Činnost místní správy | 5163 - Služby peněžních ústavů | 1 635 | 1 635 | 1 296 | -339 | 79,3% | |
| 259 | 3200 | 6171 - Činnost místní správy | 5164 - Nájemné | 330 | 330 | 225 | -105 | 68,1% | |
| 260 | 3200 | 6171 - Činnost místní správy | 5164 - Nájemné | | 10 | 4 | -16 | 18,9% | |
| 261 | 3200 | 6171 - Činnost místní správy | 5166 - Konzultační, poradenské a právní služby | 2 149 | 2 149 | 602 | -1 547 | 28,0% | |
| 262 | 3200 | 6171 - Činnost místní správy | 5167 - Služby školení a vzdělávání | 6 708 | 6 708 | 3 125 | -3 583 | 46,6% | |
| 263 | 3200 | 6171 - Činnost místní správy | 5167 - Služby školení a vzdělávání | | | 60 | -60 | | |
| 264 | 3200 | 6171 - Činnost místní správy | 5167 - Služby školení a vzdělávání | | 666 | 381 | -69 | 84,6% | |
| 265 | 3200 | 6171 - Činnost místní správy | 5169 - Nákup ostatních služeb | 16 724 | 16 721 | 14 797 | -1 924 | 88,5% | |
| 266 | 3200 | 6171 - Činnost místní správy | 5169 - Nákup ostatních služeb | | 19 992 | 23 789 | -5 770 | 80,5% | |
| 267 | 3200 | 6171 - Činnost místní správy | 5171 - Opravy a udržování | 1 713 | 1 713 | 1 226 | -487 | 71,6% | |
| 268 | 3200 | 6171 - Činnost místní správy | 5171 - Opravy a udržování | | 235 | 130 | -270 | 32,6% | |
| 269 | 3200 | 6171 - Činnost místní správy | 5173 - Cestovné (tuzemské i zahraniční) | 2 648 | 2 648 | 1 038 | -1 610 | 39,2% | |
| 270 | 3200 | 6171 - Činnost místní správy | 5175 - Pohoštění | 2 097 | 2 097 | 1 602 | -495 | 76,4% | |
| 271 | 3200 | 6171 - Činnost místní správy | 5175 - Pohoštění | | 20 | 442 | | 99,9% | |
| 272 | 3200 | 6171 - Činnost místní správy | 5176 - Účastnické poplatky na konference | 400 | 400 | 262 | -138 | 65,6% | |
| 273 | 3200 | 6171 - Činnost místní správy | 5179 - Ostatní nákupy jinde nezařazené | 2 899 | 3 899 | 3 549 | -350 | 91,0% | |
| 274 | 3200 | 6171 - Činnost místní správy | 5179 - Ostatní nákupy jinde nezařazené | | 101 | 1 | -100 | 1,0% | |
| 275 | 3200 | 6171 - Činnost místní správy | 5189 - Ostatní poskytované zálohy a jistiny | | | 3 | | 100,0% | |
| 276 | 3200 | 6171 - Činnost místní správy | 5192 - Poskytnuté neinvestiční příspěvky a náhrady (část) | 1 065 | 1 065 | 295 | -770 | 27,7% | |
| 277 | 3200 | 6171 - Činnost místní správy | 5194 - Věcné dary | 387 | 387 | 294 | -93 | 76,0% | |
| 278 | 3200 | 6171 - Činnost místní správy | 5199 - Ostatní výdaje související s neinvestičními nákupy | | | 1 | 0 | -1 | 49,0% |
| 279 | 3200 | 6171 - Činnost místní správy | 5361 - Nákup kolků | 1 421 | 1 421 | 631 | -790 | 44,4% | |
| 280 | 3200 | 6171 - Činnost místní správy | 5362 - Platby daní a poplatků státnímu rozpočtu | 111 | 111 | 42 | -69 | 38,1% | |
| 281 | 3200 | 6171 - Činnost místní správy | 5365 - Platby daní a poplatků krajům, obcím a státním fondům | | 21 | 9 | -12 | 41,3% | |
| 282 | 3200 | 6171 - Činnost místní správy | 5424 - Náhrady mezd v době nemoci | 6 220 | 6 856 | 6 856 | | 100,0% | |

ČERPÁNÍ ROZPOČTU BĚŽNÝCH VÝDAJŮ MĚSTA BRNA K 31.12.2021 (v tis. Kč)

| ORJ | Paragraf - název | Položka - název | Upřesnění | SR 2021 | UR 2021 | SK 2021 | SK - UR | SK / UR | |
|-----|------------------|--|---|---------------|----------------|------------------|----------------|-----------------|---------------|
| 283 | 3200 | 6171 - Činnost místní správy | 5492 - Dary obyvatelstvu | | 395 | 395 | 371 | -24 | 93,9% |
| 284 | 3200 | 6171 - Činnost místní správy | 5499 - Ostatní neinvestiční transfery obyvatelstvu | | 102 | 102 | 22 | -80 | 22,0% |
| 285 | 3200 | 6171 - Činnost místní správy | 5499 - Ostatní neinvestiční transfery obyvatelstvu | Sociální fond | 9 054 | 21 602 | 16 521 | -5 081 | 76,5% |
| 286 | 3200 | 6171 - Činnost místní správy | 5909 - Ostatní neinvestiční výdaje jinde nezařazené | | | 1 | -1 | | |
| 287 | 3200 | 6171 - Činnost místní správy | 5909 - Ostatní neinvestiční výdaje jinde nezařazené | Sociální fond | | 50 | -50 | | |
| 288 | 3200 | 6171 - Činnost místní správy Celkem | | | 882 512 | 944 648 | 835 562 | -109 087 | 88,5% |
| 289 | 3200 | 6221 - Humanitární zahraniční pomoc přímá | 5520 - Neinvestiční transfery cizím státům | | | 2 000 | 2 000 | | 100,0% |
| 290 | 3200 | 6221 - Humanitární zahraniční pomoc přímá Celkem | | | | 2 000 | 2 000 | | 100,0% |
| 291 | 3200 | 6223 - Mezinárodní spolupráce (jinde nezařazená) | 5041 - Odměny za užití duševního vlastnictví | | 30 | 30 | 5 | -25 | 16,1% |
| 292 | 3200 | 6223 - Mezinárodní spolupráce (jinde nezařazená) | 5139 - Nákup materiálu j.n. | | 31 | 31 | 2 | -29 | 7,7% |
| 293 | 3200 | 6223 - Mezinárodní spolupráce (jinde nezařazená) | 5163 - Služby peněžních ústavů | | 20 | 20 | 1 | -19 | 6,6% |
| 294 | 3200 | 6223 - Mezinárodní spolupráce (jinde nezařazená) | 5164 - Nájemné | | 55 | 55 | | -55 | |
| 295 | 3200 | 6223 - Mezinárodní spolupráce (jinde nezařazená) | 5169 - Nákup ostatních služeb | | 2 250 | 2 250 | 816 | -1 434 | 36,2% |
| 296 | 3200 | 6223 - Mezinárodní spolupráce (jinde nezařazená) | 5173 - Cestovné (tuzemské i zahraniční) | | 5 335 | 2 835 | 1 670 | -1 165 | 58,9% |
| 297 | 3200 | 6223 - Mezinárodní spolupráce (jinde nezařazená) | 5175 - Pohoštění | | 1 062 | 562 | 152 | -410 | 27,1% |
| 298 | 3200 | 6223 - Mezinárodní spolupráce (jinde nezařazená) | 5176 - Účastnické poplatky na konference | | 140 | 140 | 47 | -93 | 33,8% |
| 299 | 3200 | 6223 - Mezinárodní spolupráce (jinde nezařazená) | 5179 - Ostatní nákupy jinde nezařazené | | 22 | 22 | | -22 | |
| 300 | 3200 | 6223 - Mezinárodní spolupráce (jinde nezařazená) | 5194 - Věcné dary | | 150 | 150 | 141 | -9 | 94,1% |
| 301 | 3200 | 6223 - Mezinárodní spolupráce (jinde nezařazená) | 5511 - Neinvestiční transfery mezinárodním organizacím | | 160 | 160 | 128 | -32 | 80,2% |
| 302 | 3200 | 6223 - Mezinárodní spolupráce (jinde nezařazená) | 5542 - Členské příspěvky mezinárodním NGO | | 1 071 | 1 071 | 902 | -169 | 84,2% |
| 303 | 3200 | 6223 - Mezinárodní spolupráce (jinde nezařazená) Celkem | | | 10 326 | 7 326 | 3 865 | -3 461 | 52,8% |
| 304 | 3200 | ODBOR VNITŘNÍCH VĚCÍ Celkem | | | 967 366 | 1 077 097 | 946 480 | -130 617 | 87,9% |
| 305 | 3600 | 5212 - Ochrana obyvatelstva | 5137 - Drobný hmotný dlouhodobý majetek | | 120 | 120 | | -120 | |
| 306 | 3600 | 5212 - Ochrana obyvatelstva | 5139 - Nákup materiálu j.n. | | 150 | 150 | | -150 | |
| 307 | 3600 | 5212 - Ochrana obyvatelstva | 5168 - Zpracování dat a služby související s inf. a komunikačními technologiemi | | 40 | 40 | 37 | -3 | 92,7% |
| 308 | 3600 | 5212 - Ochrana obyvatelstva | 5169 - Nákup ostatních služeb | | 240 | 240 | 6 | -234 | 2,7% |
| 309 | 3600 | 5212 - Ochrana obyvatelstva | 5192 - Poskytnuté neinvestiční příspěvky a náhrady (část) | | 390 | 390 | | -390 | |
| 310 | 3600 | 5212 - Ochrana obyvatelstva | 5811 - Výdaje na náhrady za nezpůsobenou újmu | | 100 | 100 | | -100 | |
| 311 | 3600 | 5212 - Ochrana obyvatelstva Celkem | | | 1 040 | 1 040 | 44 | -996 | 4,2% |
| 312 | 3600 | 5213 - Krizová opatření | 5132 - Ochranné pomůcky | | 2 000 | 841 | | -841 | |
| 313 | 3600 | 5213 - Krizová opatření | 5133 - Léky a zdravotnický materiál | | | 2 337 | 809 | -1 528 | 34,6% |
| 314 | 3600 | 5213 - Krizová opatření | 5139 - Nákup materiálu j.n. | | | 2 294 | 491 | -1 803 | 21,4% |
| 315 | 3600 | 5213 - Krizová opatření | 5151 - Studená voda | | | 11 | 6 | -5 | 53,4% |
| 316 | 3600 | 5213 - Krizová opatření | 5152 - Teplo | | | 236 | 234 | -2 | 99,2% |
| 317 | 3600 | 5213 - Krizová opatření | 5154 - Elektrická energie | | | 46 | 45 | -1 | 97,2% |
| 318 | 3600 | 5213 - Krizová opatření | 5164 - Nájemné | | | 177 | 101 | -76 | 57,1% |
| 319 | 3600 | 5213 - Krizová opatření | 5169 - Nákup ostatních služeb | | | 2 058 | 2 058 | | 100,0% |
| 320 | 3600 | 5213 - Krizová opatření | 5903 - Rezerva na krizová opatření | | 210 | 210 | | -210 | |
| 321 | 3600 | 5213 - Krizová opatření Celkem | | | 2 210 | 8 210 | 3 743 | -4 467 | 45,6% |
| 322 | 3600 | 5269 - Ostatní správa v oblasti hospodářských opatření pro krizové stavy | 5194 - Věcné dary | | | 1 000 | 372 | -628 | 37,2% |
| 323 | 3600 | 5269 - Ostatní správa v oblasti hospodářských opatření pro krizové stavy Celkem | | | | 1 000 | 372 | -628 | 37,2% |
| 324 | 3600 | 5273 - Ostatní správa v oblasti krizového řízení | 5137 - Drobný hmotný dlouhodobý majetek | | 30 | 30 | | -30 | |
| 325 | 3600 | 5273 - Ostatní správa v oblasti krizového řízení | 5139 - Nákup materiálu j.n. | | 10 | 10 | | -10 | |
| 326 | 3600 | 5273 - Ostatní správa v oblasti krizového řízení | 5172 - Programové vybavení | | 10 | 10 | | -10 | |
| 327 | 3600 | 5273 - Ostatní správa v oblasti krizového řízení Celkem | | | 50 | 50 | | -50 | |
| 328 | 3600 | ODBOR OBRANY Celkem | | | 3 300 | 10 300 | 4 159 | -6 141 | 40,4% |

ČERPÁNÍ ROZPOČTU BĚŽNÝCH VÝDAJŮ MĚSTA BRNA K 31.12.2021 (v tis. Kč)

| ORJ | Paragraf - název | Položka - název | Upřesnění | SR 2021 | UR 2021 | SK 2021 | SK - UR | SK / UR | |
|-----|------------------|--|---|--------------|---------------|---------------|---------------|--------------|--------------|
| 329 | 3900 | 6211 - Archivní činnost | 5136 - Knihy, učební pomůcky a tisk | | | | | | |
| | | | | 374 | 464 | 443 | -21 | 95,5% | |
| 330 | 3900 | 6211 - Archivní činnost | 5137 - Drobný hmotný dlouhodobý majetek | | | | | | |
| | | | | 119 | 29 | 25 | -4 | 87,9% | |
| 331 | 3900 | 6211 - Archivní činnost | 5139 - Nákup materiálu j.n. | | | | | | |
| | | | | 109 | 142 | 141 | -1 | 99,3% | |
| 332 | 3900 | 6211 - Archivní činnost | 5161 - Poštovní služby | | | | | | |
| | | | | 4 | 4 | 0 | -4 | 1,4% | |
| 333 | 3900 | 6211 - Archivní činnost | 5163 - Služby peněžních ústavů | | | | | | |
| | | | | 5 | 5 | 5 | | 98,5% | |
| 334 | 3900 | 6211 - Archivní činnost | 5164 - Nájemné | | | | | | |
| | | | | 2 | 2 | 2 | | 90,8% | |
| 335 | 3900 | 6211 - Archivní činnost | 5168 - Zpracování dat a služby související s inf. a komunikačními technologiemi | | | | | | |
| | | | | 18 | 18 | 10 | -8 | 53,8% | |
| 336 | 3900 | 6211 - Archivní činnost | 5169 - Nákup ostatních služeb | | | | | | |
| | | | | 842 | 842 | 803 | -39 | 95,4% | |
| 337 | 3900 | 6211 - Archivní činnost | 5171 - Opravy a udržování | | | | | | |
| | | | | 40 | 7 | 5 | -2 | 67,5% | |
| 338 | 3900 | 6211 - Archivní činnost | 5175 - Pohoštění | | | | | | |
| | | | | 30 | 30 | 4 | -26 | 13,4% | |
| 339 | 3900 | 6211 - Archivní činnost | 5179 - Ostatní nákupy jinde nezařazené | | | | | | |
| | | | | 1 | 1 | 1 | -1 | 50,0% | |
| 340 | 3900 | 6211 - Archivní činnost Celkem | | 1 544 | 1 544 | 1 439 | -105 | 93,2% | |
| 341 | 3900 | ARCHIV MĚSTA BRNA Celkem | | 1 544 | 1 544 | 1 439 | -105 | 93,2% | |
| 342 | 4100 | 2321 - Odvádění a čištění odpadních vod a nakládání s kaly | 5166 - Konzultační, poradenské a právní služby | FKP | | | | | |
| | | | | | 25 | 246 | 228 | -18 | 92,8% |
| 343 | 4100 | 2321 - Odvádění a čištění odpadních vod a nakládání s kaly Celkem | | | 25 | 246 | 228 | -18 | 92,8% |
| 344 | 4100 | 3635 - Územní plánování | 5021 - Ostatní osobní výdaje | | | | | | |
| | | | | | 54 | 54 | | -54 | |
| 345 | 4100 | 3635 - Územní plánování | 5137 - Drobný hmotný dlouhodobý majetek | | | | | | |
| | | | | | | 50 | 44 | -6 | 87,6% |
| 346 | 4100 | 3635 - Územní plánování | 5139 - Nákup materiálu j.n. | | | | | | |
| | | | | | 100 | 50 | | -50 | |
| 347 | 4100 | 3635 - Územní plánování | 5151 - Studená voda | | | | | | |
| | | | | | | 5 | 5 | | 94,9% |
| 348 | 4100 | 3635 - Územní plánování | 5154 - Elektrická energie | | | | | | |
| | | | | | | 47 | 43 | -4 | 90,9% |
| 349 | 4100 | 3635 - Územní plánování | 5162 - Služby telekomunikací a radiokomunikací | | | | | | |
| | | | | | | 54 | 52 | -2 | 97,0% |
| 350 | 4100 | 3635 - Územní plánování | 5164 - Nájemné | | | | | | |
| | | | | | 92 | 180 | 180 | | 99,7% |
| 351 | 4100 | 3635 - Územní plánování | 5166 - Konzultační, poradenské a právní služby | | | | | | |
| | | | | | 6 702 | 3 423 | 3 037 | -386 | 88,7% |
| 352 | 4100 | 3635 - Územní plánování | 5168 - Zpracování dat a služby související s inf. a komunikačními technologiemi | | | | | | |
| | | | | | 145 | 145 | 54 | -91 | 37,4% |
| 353 | 4100 | 3635 - Územní plánování | 5169 - Nákup ostatních služeb | | | | | | |
| | | | | | 1 437 | 1 397 | 1 280 | -117 | 91,6% |
| 354 | 4100 | 3635 - Územní plánování | 5173 - Cestovné (tuzemské i zahraniční) | | | | | | |
| | | | | | 75 | | | | |
| 355 | 4100 | 3635 - Územní plánování | 5175 - Pohoštění | | | | | | |
| | | | | | 43 | 75 | 75 | | 100,0% |
| 356 | 4100 | 3635 - Územní plánování | 5331 - Neinvestiční příspěvky zřízeným příspěvkovým organizacím | KAM, p.o. | | | | | |
| | | | | | 36 849 | 47 491 | 47 491 | | 100,0% |
| 357 | 4100 | 3635 - Územní plánování | 5901 - Nespecifikované rezervy | | | | | | |
| | | | | | 4 000 | | | | |
| 358 | 4100 | 3635 - Územní plánování Celkem | | | 49 497 | 52 971 | 52 260 | -711 | 98,7% |
| 359 | 4100 | ODBOR ÚZEMNÍHO PLÁNOVÁNÍ A ROZVOJE Celkem | | | 49 522 | 53 217 | 52 489 | -728 | 98,6% |
| 360 | 4200 | 2115 - Úspora energie a obnovitelné zdroje | 5139 - Nákup materiálu j.n. | | | | | | |
| | | | | | 100 | 300 | 239 | -61 | 79,6% |
| 361 | 4200 | 2115 - Úspora energie a obnovitelné zdroje | 5164 - Nájemné | | | | | | |
| | | | | | 100 | 336 | 335 | -1 | 99,7% |
| 362 | 4200 | 2115 - Úspora energie a obnovitelné zdroje | 5166 - Konzultační, poradenské a právní služby | | | | | | |
| | | | | | 800 | 800 | 451 | -349 | 56,4% |
| 363 | 4200 | 2115 - Úspora energie a obnovitelné zdroje | 5168 - Zpracování dat a služby související s inf. a komunikačními technologiemi | | | | | | |
| | | | | | 950 | 950 | 626 | -324 | 65,8% |
| 364 | 4200 | 2115 - Úspora energie a obnovitelné zdroje | 5169 - Nákup ostatních služeb | | | | | | |
| | | | | | 800 | 564 | 560 | -4 | 99,3% |
| 365 | 4200 | 2115 - Úspora energie a obnovitelné zdroje | 5179 - Ostatní nákupy jinde nezařazené | | | | | | |
| | | | | | 200 | | | | |
| 366 | 4200 | 2115 - Úspora energie a obnovitelné zdroje Celkem | | | 2 950 | 2 950 | 2 210 | -740 | 74,9% |
| 367 | 4200 | 3632 - Pohřebnictví | 5166 - Konzultační, poradenské a právní služby | | | | | | |
| | | | | | 100 | 90 | 37 | -53 | 40,7% |
| 368 | 4200 | 3632 - Pohřebnictví | 5169 - Nákup ostatních služeb | | | | | | |
| | | | | | 110 | 10 | | -10 | |
| 369 | 4200 | 3632 - Pohřebnictví | 5171 - Opravy a udržování | | | | | | |
| | | | | | 995 | 745 | 712 | -33 | 95,6% |
| 370 | 4200 | 3632 - Pohřebnictví | 5192 - Poskytnuté neinvestiční příspěvky a náhrady (část) | | | | | | |
| | | | | | 1 | 1 | 0 | -1 | 10,0% |
| 371 | 4200 | 3632 - Pohřebnictví | 5331 - Neinvestiční příspěvky zřízeným příspěvkovým organizacím | SHMB, p.o. | | | | | |
| | | | | | 45 592 | 48 393 | 48 393 | | 100,0% |
| 372 | 4200 | 3632 - Pohřebnictví Celkem | | | 46 798 | 49 239 | 49 142 | -97 | 99,8% |
| 373 | 4200 | 3716 - Monitoring ochrany ovzduší | 5154 - Elektrická energie | | | | | | |
| | | | | | 50 | 50 | 37 | -13 | 73,8% |
| 374 | 4200 | 3716 - Monitoring ochrany ovzduší | 5163 - Služby peněžních ústavů | | | | | | |
| | | | | | 24 | 24 | 14 | -10 | 56,9% |
| 375 | 4200 | 3716 - Monitoring ochrany ovzduší | 5164 - Nájemné | | | | | | |
| | | | | | 17 | 17 | 9 | -8 | 54,9% |

ČERPÁNÍ ROZPOČTU BĚŽNÝCH VÝDAJŮ MĚSTA BRNA K 31.12.2021 (v tis. Kč)

| ORJ | Paragraf - název | Položka - název | Upřesnění | SR 2021 | UR 2021 | SK 2021 | SK - UR | SK / UR |
|-----|--|---|----------------|----------------|----------------|----------------|---------------|--------------|
| 376 | 4200 3716 - Monitoring ochrany ovzduší | 5166 - Konzultační, poradenské a právní služby | | 300 | 230 | 226 | -4 | 98,2% |
| 377 | 4200 3716 - Monitoring ochrany ovzduší | 5168 - Zpracování dat a služby související s inf. a komunikačními technologiemi | | 150 | 150 | 52 | -98 | 34,4% |
| 378 | 4200 3716 - Monitoring ochrany ovzduší | 5169 - Nákup ostatních služeb | | 2 700 | 2 420 | 2 319 | -101 | 95,8% |
| 379 | 4200 3716 - Monitoring ochrany ovzduší Celkem | | | 3 241 | 2 891 | 2 657 | -234 | 91,9% |
| 380 | 4200 3719 - Ostatní činnosti k ochraně ovzduší | 5139 - Nákup materiálu j.n. | | 12 | 32 | 26 | -6 | 80,5% |
| 381 | 4200 3719 - Ostatní činnosti k ochraně ovzduší | 5139 - Nákup materiálu j.n. | FKP | | 29 | 28 | -1 | 96,7% |
| 382 | 4200 3719 - Ostatní činnosti k ochraně ovzduší | 5164 - Nájemné | FKP | | 72 | 71 | -1 | 98,4% |
| 383 | 4200 3719 - Ostatní činnosti k ochraně ovzduší | 5166 - Konzultační, poradenské a právní služby | | 200 | | | | |
| 384 | 4200 3719 - Ostatní činnosti k ochraně ovzduší | 5166 - Konzultační, poradenské a právní služby | FKP | | 117 | 116 | -1 | 99,3% |
| 385 | 4200 3719 - Ostatní činnosti k ochraně ovzduší | 5169 - Nákup ostatních služeb | FKP | | 1 | | -1 | |
| 386 | 4200 3719 - Ostatní činnosti k ochraně ovzduší Celkem | | | 212 | 251 | 241 | -10 | 95,9% |
| 387 | 4200 3722 - Sběr a svoz komunálních odpadů | 5169 - Nákup ostatních služeb | | 182 966 | 179 666 | 176 992 | -2 674 | 98,5% |
| 388 | 4200 3722 - Sběr a svoz komunálních odpadů Celkem | | | 182 966 | 179 666 | 176 992 | -2 674 | 98,5% |
| 389 | 4200 3725 - Využívání a zneškodňování komunálních odpadů | 5139 - Nákup materiálu j.n. | | 130 | 130 | | -130 | |
| 390 | 4200 3725 - Využívání a zneškodňování komunálních odpadů | 5151 - Studená voda | | 2 | 2 | 0 | -2 | 11,0% |
| 391 | 4200 3725 - Využívání a zneškodňování komunálních odpadů | 5164 - Nájemné | | 110 | 110 | 25 | -85 | 22,8% |
| 392 | 4200 3725 - Využívání a zneškodňování komunálních odpadů | 5166 - Konzultační, poradenské a právní služby | | 300 | 300 | | -300 | |
| 393 | 4200 3725 - Využívání a zneškodňování komunálních odpadů | 5169 - Nákup ostatních služeb | | 149 264 | 151 264 | 147 047 | -4 217 | 97,2% |
| 394 | 4200 3725 - Využívání a zneškodňování komunálních odpadů | 5169 - Nákup ostatních služeb | FKP | 300 | 300 | | -300 | |
| 395 | 4200 3725 - Využívání a zneškodňování komunálních odpadů | 5171 - Opravy a udržování | | 1 000 | 2 115 | 2 110 | -5 | 99,8% |
| 396 | 4200 3725 - Využívání a zneškodňování komunálních odpadů | 5192 - Poskytnuté neinvestiční příspěvky a náhrady (část) | | 100 | 100 | | -100 | |
| 397 | 4200 3725 - Využívání a zneškodňování komunálních odpadů | 5362 - Platby daní a poplatků státnímu rozpočtu | | 1 | 1 | 0 | -1 | 8,1% |
| 398 | 4200 3725 - Využívání a zneškodňování komunálních odpadů | 5365 - Platby daní a poplatků krajům, obcím a státním fondům | | 10 | 10 | | -10 | |
| 399 | 4200 3725 - Využívání a zneškodňování komunálních odpadů Celkem | | | 151 217 | 154 332 | 149 182 | -5 150 | 96,7% |
| 400 | 4200 3729 - Ostatní nakládání s odpady | 5169 - Nákup ostatních služeb | | 1 300 | 1 280 | 623 | -657 | 48,7% |
| 401 | 4200 3729 - Ostatní nakládání s odpady Celkem | | | 1 300 | 1 280 | 623 | -657 | 48,7% |
| 402 | 4200 3733 - Monitoring půdy a podzemní vody | 5166 - Konzultační, poradenské a právní služby | | 542 | 442 | 426 | -16 | 96,3% |
| 403 | 4200 3733 - Monitoring půdy a podzemní vody Celkem | | | 542 | 442 | 426 | -16 | 96,3% |
| 404 | 4200 3739 - Ostatní ochrana půdy a spodní vody | 5166 - Konzultační, poradenské a právní služby | | 330 | 100 | 23 | -77 | 22,9% |
| 405 | 4200 3739 - Ostatní ochrana půdy a spodní vody | 5168 - Zpracování dat a služby související s inf. a komunikačními technologiemi | | 220 | 230 | 230 | | 100,0% |
| 406 | 4200 3739 - Ostatní ochrana půdy a spodní vody | 5169 - Nákup ostatních služeb | | 250 | | | | |
| 407 | 4200 3739 - Ostatní ochrana půdy a spodní vody | 5171 - Opravy a udržování | | 10 | 10 | | -10 | |
| 408 | 4200 3739 - Ostatní ochrana půdy a spodní vody Celkem | | | 810 | 340 | 253 | -87 | 74,3% |
| 409 | 4200 3741 - Ochrana druhů a stanovišť | 5166 - Konzultační, poradenské a právní služby | | 300 | 239 | 161 | -78 | 67,2% |
| 410 | 4200 3741 - Ochrana druhů a stanovišť | 5169 - Nákup ostatních služeb | | 420 | 431 | 312 | -119 | 72,3% |
| 411 | 4200 3741 - Ochrana druhů a stanovišť | 5221 - Neinvestiční transfery obecně prospěšným společnostem | | 200 | 200 | 200 | | 100,0% |
| 412 | 4200 3741 - Ochrana druhů a stanovišť | 5331 - Neinvestiční příspěvky zřízeným příspěvkovým organizacím | ZOO Brno, p.o. | 67 408 | 67 144 | 67 144 | | 100,0% |
| 413 | 4200 3741 - Ochrana druhů a stanovišť | 5336 - Neinvestiční transfery zřízeným příspěvkovým organizacím | ZOO Brno, p.o. | | 3 576 | 3 576 | | 100,0% |
| 414 | 4200 3741 - Ochrana druhů a stanovišť | 5531 - Peněžní dary do zahraničí | | | 264 | 263 | -1 | 99,8% |
| 415 | 4200 3741 - Ochrana druhů a stanovišť Celkem | | | 68 328 | 71 854 | 71 656 | -198 | 99,7% |
| 416 | 4200 3742 - Chráněné části přírody | 5137 - Drobný hmotný dlouhodobý majetek | | 40 | 10 | | -10 | |
| 417 | 4200 3742 - Chráněné části přírody | 5166 - Konzultační, poradenské a právní služby | | 200 | 200 | 171 | -29 | 85,3% |
| 418 | 4200 3742 - Chráněné části přírody | 5168 - Zpracování dat a služby související s inf. a komunikačními technologiemi | | 60 | 10 | 6 | -4 | 60,0% |
| 419 | 4200 3742 - Chráněné části přírody | 5169 - Nákup ostatních služeb | | 650 | 570 | 511 | -59 | 89,6% |
| 420 | 4200 3742 - Chráněné části přírody | 5171 - Opravy a udržování | | 30 | 30 | 9 | -21 | 31,3% |
| 421 | 4200 3742 - Chráněné části přírody Celkem | | | 980 | 820 | 697 | -123 | 85,0% |

ČERPÁNÍ ROZPOČTU BĚŽNÝCH VÝDAJŮ MĚSTA BRNA K 31.12.2021 (v tis. Kč)

| ORJ | Paragraf - název | Položka - název | Upřesnění | SR 2021 | UR 2021 | SK 2021 | SK - UR | SK / UR |
|-----|------------------|--|---|----------------|----------------|----------------|----------------|---------------|
| 422 | 4200 | 3745 - Péče o vzhled obcí a veřejnou zeleň | 5139 - Nákup materiálu j.n. | 100 | 100 | 11 | -89 | 10,7% |
| 423 | 4200 | 3745 - Péče o vzhled obcí a veřejnou zeleň | 5164 - Nájemné | 100 | 100 | 36 | -64 | 36,3% |
| 424 | 4200 | 3745 - Péče o vzhled obcí a veřejnou zeleň | 5166 - Konzultační, poradenské a právní služby | 735 | 1 025 | 857 | -168 | 83,6% |
| 425 | 4200 | 3745 - Péče o vzhled obcí a veřejnou zeleň | 5169 - Nákup ostatních služeb | 1 465 | 733 | 658 | -75 | 89,7% |
| 426 | 4200 | 3745 - Péče o vzhled obcí a veřejnou zeleň | 5175 - Pohoštění | 150 | 130 | 62 | -68 | 47,6% |
| 427 | 4200 | 3745 - Péče o vzhled obcí a veřejnou zeleň | 5213 - Neinv. transfery nefin. podnikatelským subjektům-právníckým osobám | | 162 | 161 | -1 | 99,7% |
| 428 | 4200 | 3745 - Péče o vzhled obcí a veřejnou zeleň | 5223 - Neinvestiční transfery církvím a náboženským společnostem | | 149 | 149 | | 99,7% |
| 429 | 4200 | 3745 - Péče o vzhled obcí a veřejnou zeleň | 5225 - Neinvestiční transfery společenstvím vlastníků jednotek | 2 750 | 3 153 | 3 152 | -1 | 100,0% |
| 430 | 4200 | 3745 - Péče o vzhled obcí a veřejnou zeleň | 5331 - Neinvestiční příspěvky zřízeným příspěvkovým organizacím | | 1 | 1 | | 62,6% |
| 431 | 4200 | 3745 - Péče o vzhled obcí a veřejnou zeleň | 5331 - Neinvestiční příspěvky zřízeným příspěvkovým organizacím | 49 569 | 49 569 | 49 569 | | 100,0% |
| 432 | 4200 | 3745 - Péče o vzhled obcí a veřejnou zeleň | 5339 - Neinvestiční transfery cizím příspěvkovým organizacím | | 260 | 260 | | 100,0% |
| 433 | 4200 | 3745 - Péče o vzhled obcí a veřejnou zeleň Celkem | | 54 869 | 55 382 | 54 915 | -467 | 99,2% |
| 434 | 4200 | 3749 - Ostatní činnosti k ochraně přírody a krajiny | 5222 - Neinvestiční transfery spolkům | 250 | 235 | 210 | -25 | 89,4% |
| 435 | 4200 | 3749 - Ostatní činnosti k ochraně přírody a krajiny | 5339 - Neinvestiční transfery cizím příspěvkovým organizacím | | 25 | 25 | | 100,0% |
| 436 | 4200 | 3749 - Ostatní činnosti k ochraně přírody a krajiny Celkem | | 250 | 260 | 235 | -25 | 90,4% |
| 437 | 4200 | 3792 - Ekologická výchova a osvěta | 5139 - Nákup materiálu j.n. | 100 | 108 | 7 | -101 | 6,1% |
| 438 | 4200 | 3792 - Ekologická výchova a osvěta | 5164 - Nájemné | 150 | 150 | | -150 | |
| 439 | 4200 | 3792 - Ekologická výchova a osvěta | 5166 - Konzultační, poradenské a právní služby | 50 | 50 | | -50 | |
| 440 | 4200 | 3792 - Ekologická výchova a osvěta | 5169 - Nákup ostatních služeb | 1 250 | 1 250 | 1 204 | -46 | 96,3% |
| 441 | 4200 | 3792 - Ekologická výchova a osvěta | 5179 - Ostatní nákupy jinde nezařazené | 250 | | | | |
| 442 | 4200 | 3792 - Ekologická výchova a osvěta | 5212 - Neinv. transfery nefin. podnikatelským subjektům-fyzickým osobám | | 70 | 70 | | 100,0% |
| 443 | 4200 | 3792 - Ekologická výchova a osvěta | 5213 - Neinv. transfery nefin. podnikatelským subjektům-právníckým osobám | | 121 | 121 | | 100,0% |
| 444 | 4200 | 3792 - Ekologická výchova a osvěta | 5221 - Neinvestiční transfery obecně prospěšným společnostem | 2 200 | 2 271 | 2 271 | | 100,0% |
| 445 | 4200 | 3792 - Ekologická výchova a osvěta | 5222 - Neinvestiční transfery spolkům | 2 510 | 1 768 | 1 475 | -293 | 83,4% |
| 446 | 4200 | 3792 - Ekologická výchova a osvěta | 5223 - Neinvestiční transfery církvím a náboženským společnostem | | 80 | 80 | | 100,0% |
| 447 | 4200 | 3792 - Ekologická výchova a osvěta | 5339 - Neinvestiční transfery cizím příspěvkovým organizacím | 350 | 728 | 728 | | 100,0% |
| 448 | 4200 | 3792 - Ekologická výchova a osvěta | 5493 - Účelové neinvestiční transfery fyzickým osobám | | 22 | | -22 | |
| 449 | 4200 | 3792 - Ekologická výchova a osvěta Celkem | | 6 860 | 6 618 | 5 955 | -663 | 90,0% |
| 450 | 4200 | 6330 - Převody vlastním fondům v rozpočtech územní úrovně | 5347 - Neinvestiční převody mezi statutárními městy a jejich městskými částmi | | 200 | 200 | | 100,0% |
| 451 | 4200 | 6330 - Převody vlastním fondům v rozpočtech územní úrovně Celkem | | | 200 | 200 | | 100,0% |
| 452 | 4200 | 6409 - Ostatní činnosti jinde nezařazené | 5493 - Účelové neinvestiční transfery fyzickým osobám | 50 000 | 43 000 | 43 582 | 582 | 101,4% |
| 453 | 4200 | 6409 - Ostatní činnosti jinde nezařazené | 5909 - Ostatní neinvestiční výdaje jinde nezařazené | | | -127 | -127 | |
| 454 | 4200 | 6409 - Ostatní činnosti jinde nezařazené Celkem | | 50 000 | 43 000 | 43 455 | 455 | 101,1% |
| 455 | 4200 | ODBOR ŽIVOTNÍHO PROSTŘEDÍ Celkem | | 571 323 | 569 525 | 558 840 | -10 685 | 98,1% |
| 456 | 4300 | 1014 - Ozdravování hospodářských zvířat, zvláštní veterinární péče | 5169 - Nákup ostatních služeb | 50 | 50 | | -50 | |
| 457 | 4300 | 1014 - Ozdravování hospodářských zvířat, zvláštní veterinární péče Celkem | | 50 | 50 | | -50 | |
| 458 | 4300 | 1037 - Celospolečenské funkce lesů | 5169 - Nákup ostatních služeb | 10 | 10 | | -10 | |
| 459 | 4300 | 1037 - Celospolečenské funkce lesů | 5192 - Poskytnuté neinvestiční příspěvky a náhrady (část) | 70 | 70 | 58 | -12 | 82,7% |
| 460 | 4300 | 1037 - Celospolečenské funkce lesů Celkem | | 80 | 80 | 58 | -22 | 72,3% |
| 461 | 4300 | 1039 - Ostatní záležitosti lesního hospodářství | 5169 - Nákup ostatních služeb | | 150 | 135 | -15 | 90,0% |
| 462 | 4300 | 1039 - Ostatní záležitosti lesního hospodářství Celkem | | | 150 | 135 | -15 | 90,0% |
| 463 | 4300 | 2310 - Pitná voda | 5169 - Nákup ostatních služeb | 100 | 100 | | -100 | |
| 464 | 4300 | 2310 - Pitná voda Celkem | | 100 | 100 | | -100 | |
| 465 | 4300 | 2331 - Úpravy vodohospodářsky významných a vodárenských toků | 5166 - Konzultační, poradenské a právní služby | | 1 218 | 952 | -266 | 78,2% |
| 466 | 4300 | 2331 - Úpravy vodohospodářsky významných a vodárenských toků | 5219 - Ostatní neinvestiční transfery podnikatelským subjektům | 4 000 | 4 000 | 3 167 | -833 | 79,2% |
| 467 | 4300 | 2331 - Úpravy vodohospodářsky významných a vodárenských toků Celkem | | 4 000 | 5 218 | 4 119 | -1 098 | 78,9% |

ČERPÁNÍ ROZPOČTU BĚŽNÝCH VÝDAJŮ MĚSTA BRNA K 31.12.2021 (v tis. Kč)

| ORJ | Paragraf - název | Položka - název | Upřesnění | SR 2021 | UR 2021 | SK 2021 | SK - UR | SK / UR |
|-----|------------------|--|---|--------------------------|---------------|---------------|---------------|--------------|
| 468 | 4300 | 2333 - Úpravy drobných vodních toků | 5169 - Nákup ostatních služeb | 3 000 | 3 050 | 3 049 | -1 | 100,0% |
| 469 | 4300 | 2333 - Úpravy drobných vodních toků | 5171 - Opravy a udržování | 150 | 150 | 133 | -17 | 88,7% |
| 470 | 4300 | 2333 - Úpravy drobných vodních toků | 5901 - Nespecifikované rezervy | 50 | | | | |
| 471 | 4300 | 2333 - Úpravy drobných vodních toků Celkem | | 3 200 | 3 200 | 3 182 | -18 | 99,4% |
| 472 | 4300 | 3412 - Sportovní zařízení v majetku obce | 5169 - Nákup ostatních služeb | 150 | 150 | | -150 | |
| 473 | 4300 | 3412 - Sportovní zařízení v majetku obce Celkem | | 150 | 150 | | -150 | |
| 474 | 4300 | 3725 - Využívání a zneškodňování komunálních odpadů | 5166 - Konzultační, poradenské a právní služby | | 217 | | -217 | |
| 475 | 4300 | 3725 - Využívání a zneškodňování komunálních odpadů Celkem | | | 217 | | -217 | |
| 476 | 4300 | 3739 - Ostatní ochrana půdy a spodní vody | 5169 - Nákup ostatních služeb | 250 | 250 | | -250 | |
| 477 | 4300 | 3739 - Ostatní ochrana půdy a spodní vody Celkem | | 250 | 250 | | -250 | |
| 478 | 4300 | 3744 - Protierozní, protilavinová a protipožární ochrana | 5137 - Drobný hmotný dlouhodobý majetek | 21 | 21 | | -21 | |
| 479 | 4300 | 3744 - Protierozní, protilavinová a protipožární ochrana | 5139 - Nákup materiálu j.n. | 229 | 110 | | -110 | |
| 480 | 4300 | 3744 - Protierozní, protilavinová a protipožární ochrana | 5154 - Elektrická energie | 384 | 37 | 6 | -31 | 17,0% |
| 481 | 4300 | 3744 - Protierozní, protilavinová a protipožární ochrana | 5164 - Nájemné | | 15 | 12 | -3 | 81,8% |
| 482 | 4300 | 3744 - Protierozní, protilavinová a protipožární ochrana | 5166 - Konzultační, poradenské a právní služby | 300 | 300 | 95 | -205 | 31,8% |
| 483 | 4300 | 3744 - Protierozní, protilavinová a protipožární ochrana | 5168 - Zpracování dat a služby související s inf. a komunikačními technologiemi | | 5 | 5 | | 96,8% |
| 484 | 4300 | 3744 - Protierozní, protilavinová a protipožární ochrana | 5169 - Nákup ostatních služeb | 146 | 520 | 509 | -11 | 97,9% |
| 485 | 4300 | 3744 - Protierozní, protilavinová a protipožární ochrana | 5171 - Opravy a udržování | | 26 | 26 | | 99,5% |
| 486 | 4300 | 3744 - Protierozní, protilavinová a protipožární ochrana | 5362 - Platby daní a poplatků státnímu rozpočtu | | 46 | 46 | | 99,7% |
| 487 | 4300 | 3744 - Protierozní, protilavinová a protipožární ochrana Celkem | | 1 080 | 1 080 | 699 | -381 | 64,8% |
| 488 | 4300 | 3745 - Péče o vzhled obcí a veřejnou zeleň | 5137 - Drobný hmotný dlouhodobý majetek | 48 | 48 | 48 | | 100,0% |
| 489 | 4300 | 3745 - Péče o vzhled obcí a veřejnou zeleň | 5164 - Nájemné | 127 | 102 | 4 | -98 | 3,7% |
| 490 | 4300 | 3745 - Péče o vzhled obcí a veřejnou zeleň | 5168 - Zpracování dat a služby související s inf. a komunikačními technologiemi | 50 | 50 | 6 | -44 | 11,6% |
| 491 | 4300 | 3745 - Péče o vzhled obcí a veřejnou zeleň | 5169 - Nákup ostatních služeb | 11 403 | 11 790 | 11 700 | -90 | 99,2% |
| 492 | 4300 | 3745 - Péče o vzhled obcí a veřejnou zeleň | 5171 - Opravy a udržování | 1 690 | 1 578 | 1 430 | -148 | 90,6% |
| 493 | 4300 | 3745 - Péče o vzhled obcí a veřejnou zeleň | 5901 - Nespecifikované rezervy | 250 | | | | |
| 494 | 4300 | 3745 - Péče o vzhled obcí a veřejnou zeleň Celkem | | 13 568 | 13 568 | 13 187 | -381 | 97,2% |
| 495 | 4300 | ODBOR VODNÍHO A LESNÍHO HOSPODÁŘSTVÍ A ZEMĚDĚLSTVÍ Celkem | | 22 478 | 24 063 | 21 381 | -2 682 | 88,9% |
| 496 | 5100 | 3412 - Sportovní zařízení v majetku obce | 5137 - Drobný hmotný dlouhodobý majetek | 1 200 | | | | |
| 497 | 5100 | 3412 - Sportovní zařízení v majetku obce | 5164 - Nájemné | | 27 | 26 | -1 | 96,9% |
| 498 | 5100 | 3412 - Sportovní zařízení v majetku obce | 5166 - Konzultační, poradenské a právní služby | | 431 | 431 | | 99,9% |
| 499 | 5100 | 3412 - Sportovní zařízení v majetku obce | 5168 - Zpracování dat a služby související s inf. a komunikačními technologiemi | 10 | 43 | 42 | -1 | 97,9% |
| 500 | 5100 | 3412 - Sportovní zařízení v majetku obce | 5169 - Nákup ostatních služeb | 381 | 518 | 479 | -39 | 92,6% |
| 501 | 5100 | 3412 - Sportovní zařízení v majetku obce | 5171 - Opravy a udržování | 33 625 | 31 087 | 30 589 | -498 | 98,4% |
| 502 | 5100 | 3412 - Sportovní zařízení v majetku obce Celkem | | 35 216 | 32 106 | 31 568 | -538 | 98,3% |
| 503 | 5100 | 3419 - Ostatní tělovýchovná činnost | 5139 - Nákup materiálu j.n. | | 187 | 186 | -1 | 99,6% |
| 504 | 5100 | 3419 - Ostatní tělovýchovná činnost | 5166 - Konzultační, poradenské a právní služby | 150 | 1 274 | 1 107 | -167 | 86,9% |
| 505 | 5100 | 3419 - Ostatní tělovýchovná činnost | 5169 - Nákup ostatních služeb | 43 439 | 9 712 | 9 491 | -221 | 97,7% |
| 506 | 5100 | 3419 - Ostatní tělovýchovná činnost | 5175 - Pohoštění | | 16 | 16 | | 99,4% |
| 507 | 5100 | 3419 - Ostatní tělovýchovná činnost | 5194 - Věcné dary | | 234 | 220 | -14 | 94,2% |
| 508 | 5100 | 3419 - Ostatní tělovýchovná činnost | 5212 - Neinv. transfery nefin. podnikatelským subjektům-fyzickým osobám | | 15 | 15 | | 100,0% |
| 509 | 5100 | 3419 - Ostatní tělovýchovná činnost | 5213 - Neinv. transfery nefin. podnikatelským subjektům-právní osobám | 76 267 | 179 784 | 179 783 | -1 | 100,0% |
| 510 | 5100 | 3419 - Ostatní tělovýchovná činnost | 5221 - Neinvestiční transfery obecně prospěšným společnostem | 1 700 | 1 865 | 1 865 | | 100,0% |
| 511 | 5100 | 3419 - Ostatní tělovýchovná činnost | 5222 - Neinvestiční transfery spolkům | 209 674 | 154 300 | 153 872 | -428 | 99,7% |
| 512 | 5100 | 3419 - Ostatní tělovýchovná činnost | 5223 - Neinvestiční transfery církvím a náboženským společnostem | | 32 | 32 | | 100,0% |
| 513 | 5100 | 3419 - Ostatní tělovýchovná činnost | 5331 - Neinvestiční příspěvky zřízeným příspěvkovým organizacím | Školské příspěvkové org. | 1 200 | 1 200 | 1 200 | 100,0% |
| 514 | 5100 | 3419 - Ostatní tělovýchovná činnost | 5332 - Neinvestiční transfery vysokým školám | | 400 | 400 | | 100,0% |

ČERPÁNÍ ROZPOČTU BĚŽNÝCH VÝDAJŮ MĚSTA BRNA K 31.12.2021 (v tis. Kč)

| ORJ | Paragraf - název | Položka - název | Upřesnění | SR 2021 | UR 2021 | SK 2021 | SK - UR | SK / UR |
|-----|--|--|--------------------------|---------|---------|---------|---------|---------|
| 515 | 5100 3419 - Ostatní tělovýchovná činnost | 5494 - Neinvestiční transfery obyvatelstvu nemající charakter daru | | 100 | 100 | 88 | -12 | 87,7% |
| 516 | 5100 3419 - Ostatní tělovýchovná činnost Celkem | | | 332 530 | 349 119 | 348 275 | -844 | 99,8% |
| 517 | 5100 - ODBOR SPORTU Celkem | | | 367 746 | 381 225 | 379 842 | -1 383 | 99,6% |
| 518 | 5200 3111 - Předškolní zařízení | 5137 - Drobný hmotný dlouhodobý majetek | FKP | | 392 | 391 | -1 | 99,8% |
| 519 | 5200 3111 - Předškolní zařízení | 5166 - Konzultační, poradenské a právní služby | | 150 | 150 | 54 | -96 | 36,3% |
| 520 | 5200 3111 - Předškolní zařízení | 5169 - Nákup ostatních služeb | | 220 | 317 | 237 | -80 | 74,6% |
| 521 | 5200 3111 - Předškolní zařízení | 5169 - Nákup ostatních služeb | FKP | 480 | 222 | 222 | | 100,0% |
| 522 | 5200 3111 - Předškolní zařízení | 5171 - Opravy a udržování | | 290 | 193 | 162 | -31 | 83,7% |
| 523 | 5200 3111 - Předškolní zařízení | 5331 - Neinvestiční příspěvky zřízeným příspěvkovým organizacím | FKP | | 864 | 843 | -21 | 97,5% |
| 524 | 5200 3111 - Předškolní zařízení | 5331 - Neinvestiční příspěvky zřízeným příspěvkovým organizacím | MŠ Štolcova, p.o. | 997 | 1 037 | 1 037 | | 100,0% |
| 525 | 5200 3111 - Předškolní zařízení | 5331 - Neinvestiční příspěvky zřízeným příspěvkovým organizacím | MŠ Veslařská, p.o. | 1 245 | 1 275 | 1 275 | | 100,0% |
| 526 | 5200 3111 - Předškolní zařízení | 5331 - Neinvestiční příspěvky zřízeným příspěvkovým organizacím | Školské příspěvkové org. | 780 | 1 449 | 1 449 | | 100,0% |
| 527 | 5200 3111 - Předškolní zařízení | 5336 - Neinvestiční transfery zřízeným příspěvkovým organizacím | FKP | | 10 613 | 10 591 | -22 | 99,8% |
| 528 | 5200 3111 - Předškolní zařízení | 5336 - Neinvestiční transfery zřízeným příspěvkovým organizacím | MŠ Štolcova, p.o. | | 251 | 251 | | 100,0% |
| 529 | 5200 3111 - Předškolní zařízení | 5336 - Neinvestiční transfery zřízeným příspěvkovým organizacím | MŠ Veslařská, p.o. | | 255 | 255 | | 100,0% |
| 530 | 5200 3111 - Předškolní zařízení | 5336 - Neinvestiční transfery zřízeným příspěvkovým organizacím | Školské příspěvkové org. | | 20 590 | 20 590 | | 100,0% |
| 531 | 5200 3111 - Předškolní zařízení | 5364 - Vratky veřejným rozpočtům ústřední úrovně transferů poskytnutých v min. rozpočtových obdobích | | | 65 | 65 | | 100,0% |
| 534 | 5200 3111 - Předškolní zařízení Celkem | | | 4 962 | 38 403 | 37 759 | -644 | 98,3% |
| 535 | 5200 3113 - Základní školy | 5164 - Nájemné | | 2 039 | 736 | 525 | -211 | 71,4% |
| 536 | 5200 3113 - Základní školy | 5166 - Konzultační, poradenské a právní služby | | 150 | 138 | | -138 | |
| 537 | 5200 3113 - Základní školy | 5166 - Konzultační, poradenské a právní služby | FKP | | 146 | 126 | -20 | 86,2% |
| 538 | 5200 3113 - Základní školy | 5169 - Nákup ostatních služeb | | 8 244 | 2 072 | 250 | -1 822 | 12,1% |
| 539 | 5200 3113 - Základní školy | 5171 - Opravy a udržování | | 5 450 | 550 | 550 | | 99,9% |
| 540 | 5200 3113 - Základní školy | 5192 - Poskytnuté neinvestiční příspěvky a náhrady (část) | | | 12 | 12 | | 98,9% |
| 541 | 5200 3113 - Základní školy | 5221 - Neinvestiční transfery obecně prospěšným společnostem | | 84 | 84 | | -84 | |
| 542 | 5200 3113 - Základní školy | 5331 - Neinvestiční příspěvky zřízeným příspěvkovým organizacím | FKP | | 432 | 428 | -4 | 99,1% |
| 543 | 5200 3113 - Základní školy | 5331 - Neinvestiční příspěvky zřízeným příspěvkovým organizacím | Školské příspěvkové org. | 10 990 | 15 217 | 15 206 | -11 | 99,9% |
| 544 | 5200 3113 - Základní školy | 5331 - Neinvestiční příspěvky zřízeným příspěvkovým organizacím | WZŠ a MŠ Plovdivská p.o. | 5 837 | 5 862 | 5 863 | 1 | 100,0% |
| 545 | 5200 3113 - Základní školy | 5331 - Neinvestiční příspěvky zřízeným příspěvkovým organizacím | ZŠ Čejkovicová, p.o. | 9 349 | 9 396 | 9 396 | | 100,0% |
| 546 | 5200 3113 - Základní školy | 5336 - Neinvestiční transfery zřízeným příspěvkovým organizacím | FKP | | 5 820 | 5 812 | -8 | 99,9% |
| 547 | 5200 3113 - Základní školy | 5336 - Neinvestiční transfery zřízeným příspěvkovým organizacím | Školské příspěvkové org. | | 32 692 | 32 692 | | 100,0% |
| 548 | 5200 3113 - Základní školy | 5336 - Neinvestiční transfery zřízeným příspěvkovým organizacím | ZŠ Čejkovicová, p.o. | | 688 | 688 | | 100,0% |
| 549 | 5200 3113 - Základní školy | 5364 - Vratky veřejným rozpočtům ústřední úrovně transferů poskytnutých v min. rozpočtových obdobích | | | 1 330 | 1 330 | | 100,0% |
| 550 | 5200 3113 - Základní školy | 5364 - Vratky veřejným rozpočtům ústřední úrovně transferů poskytnutých v min. rozpočtových obdobích | ZŠ Čejkovicová, p.o. | | 3 | 3 | | 100,0% |
| 551 | 5200 3113 - Základní školy | 5366 - Výdaje z finančního vypořádání minulých let mezikrajem a obcemi a DSO | | | 3 801 | 3 801 | | 100,0% |
| 552 | 5200 3113 - Základní školy Celkem | | | 42 143 | 78 979 | 76 683 | -2 297 | 97,1% |
| 553 | 5200 3117 - První stupeň základních škol | 5331 - Neinvestiční příspěvky zřízeným příspěvkovým organizacím | Školské příspěvkové org. | 248 | 383 | 343 | -40 | 89,6% |
| 554 | 5200 3117 - První stupeň základních škol | 5336 - Neinvestiční transfery zřízeným příspěvkovým organizacím | Školské příspěvkové org. | | 1 574 | 1 574 | | 100,0% |
| 555 | 5200 3117 - První stupeň základních škol | 5364 - Vratky veřejným rozpočtům ústřední úrovně transferů poskytnutých v min. rozpočtových obdobích | | | 12 | 12 | | 100,0% |
| 556 | 5200 3117 - První stupeň základních škol | 5366 - Výdaje z finančního vypořádání minulých let mezikrajem a obcemi a DSO | | | 17 | 17 | | 100,0% |
| 557 | 5200 3117 - První stupeň základních škol Celkem | | | 248 | 1 985 | 1 945 | -40 | 98,0% |
| 558 | 5200 3119 - Ostatní záležitosti předškolní výchovy a základního vzdělávání | 5133 - Léky a zdravotnický materiál | FKP | | 1 | 1 | | 100,0% |
| 559 | 5200 3119 - Ostatní záležitosti předškolní výchovy a základního vzdělávání | 5136 - Knihy, učební pomůcky a tisk | FKP | | 462 | 462 | | 100,0% |
| 560 | 5200 3119 - Ostatní záležitosti předškolní výchovy a základního vzdělávání | 5137 - Drobný hmotný dlouhodobý majetek | FKP | 2 900 | 1 038 | 31 | -1 007 | 3,0% |
| 561 | 5200 3119 - Ostatní záležitosti předškolní výchovy a základního vzdělávání | 5139 - Nákup materiálu j.n. | FKP | 250 | 1 649 | 1 302 | -348 | 78,9% |
| 562 | 5200 3119 - Ostatní záležitosti předškolní výchovy a základního vzdělávání | 5169 - Nákup ostatních služeb | FKP | 850 | 1 350 | 756 | -594 | 56,0% |
| 563 | 5200 3119 - Ostatní záležitosti předškolní výchovy a základního vzdělávání | 5175 - Pohoštění | FKP | 300 | 300 | 42 | -258 | 14,0% |

ČERPÁNÍ ROZPOČTU BĚŽNÝCH VÝDAJŮ MĚSTA BRNA K 31.12.2021 (v tis. Kč)

| ORJ | Paragraf - název | Položka - název | Upřesnění | SR 2021 | UR 2021 | SK 2021 | SK - UR | SK / UR | |
|-----|------------------|--|---|--------------------------|---------------|----------------|----------------|---------------|---------------|
| 564 | 5200 | 3119 - Ostatní záležitosti předškolní výchovy a základního vzdělávání | 5212 - Neinv. transfery nefin. podnikatelským subjektům-fyzickým osobám | FKP | | 60 | 60 | 100,0% | |
| 565 | 5200 | 3119 - Ostatní záležitosti předškolní výchovy a základního vzdělávání | 5213 - Neinv. transfery nefin. podnikatelským subjektům-právníckým osobám | FKP | | 385 | 385 | 100,0% | |
| 566 | 5200 | 3119 - Ostatní záležitosti předškolní výchovy a základního vzdělávání | 5221 - Neinvestiční transfery obecně prospěšným společnostem | FKP | | 95 | 95 | 100,0% | |
| 567 | 5200 | 3119 - Ostatní záležitosti předškolní výchovy a základního vzdělávání | 5222 - Neinvestiční transfery spolkům | FKP | | 65 | 65 | 100,0% | |
| 568 | 5200 | 3119 - Ostatní záležitosti předškolní výchovy a základního vzdělávání | 5223 - Neinvestiční transfery církvím a náboženským společnostem | FKP | | 65 | 65 | 100,0% | |
| 569 | 5200 | 3119 - Ostatní záležitosti předškolní výchovy a základního vzdělávání | 5331 - Neinvestiční příspěvky zřízeným příspěvkovým organizacím | FKP | | 1 455 | 1 455 | 100,0% | |
| 570 | 5200 | 3119 - Ostatní záležitosti předškolní výchovy a základního vzdělávání | 5339 - Neinvestiční transfery cizím příspěvkovým organizacím | FKP | | 520 | 520 | 100,0% | |
| 571 | 5200 | 3119 - Ostatní záležitosti předškolní výchovy a základního vzdělávání Celkem | | | 4 300 | 7 445 | 5 239 | -2 206 | 70,4% |
| 572 | 5200 | 3141 - Školní stravování při předškolní a základní vzdělávání | 5331 - Neinvestiční příspěvky zřízeným příspěvkovým organizacím | Školské příspěvkové org. | | 550 | 550 | 100,0% | |
| 573 | 5200 | 3141 - Školní stravování při předškolní a základní vzdělávání Celkem | | | | 550 | 550 | 100,0% | |
| 574 | 5200 | 3149 - Ostatní zařízení související s výchovou a vzděláváním mládeže | 5136 - Knihy, učební pomůcky a tisk | | | 42 | 42 | 99,5% | |
| 575 | 5200 | 3149 - Ostatní zařízení související s výchovou a vzděláváním mládeže | 5139 - Nákup materiálu j.n. | | | 14 | 13 | -1 | 91,5% |
| 576 | 5200 | 3149 - Ostatní zařízení související s výchovou a vzděláváním mládeže | 5169 - Nákup ostatních služeb | | 470 | 373 | 121 | -252 | 32,4% |
| 577 | 5200 | 3149 - Ostatní zařízení související s výchovou a vzděláváním mládeže | 5173 - Cestovné (tuzemské i zahraniční) | | 60 | 60 | | -60 | |
| 578 | 5200 | 3149 - Ostatní zařízení související s výchovou a vzděláváním mládeže | 5175 - Pohoštění | | 40 | 81 | 79 | -2 | 98,0% |
| 579 | 5200 | 3149 - Ostatní zařízení související s výchovou a vzděláváním mládeže | 5194 - Věcné dary | | 40 | 40 | 5 | -35 | 12,8% |
| 580 | 5200 | 3149 - Ostatní zařízení související s výchovou a vzděláváním mládeže | 5332 - Neinvestiční transfery vysokým školám | | | 300 | 300 | 100,0% | |
| 581 | 5200 | 3149 - Ostatní zařízení související s výchovou a vzděláváním mládeže | 5901 - Nespecifikované rezervy | | 200 | 200 | | -200 | |
| 582 | 5200 | 3149 - Ostatní zařízení související s výchovou a vzděláváním mládeže Celkem | | | 810 | 1 110 | 560 | -550 | 50,4% |
| 583 | 5200 | 3231 - Základní umělecké školy | 5331 - Neinvestiční příspěvky zřízeným příspěvkovým organizacím | FKP | | 300 | 300 | 100,0% | |
| 584 | 5200 | 3231 - Základní umělecké školy Celkem | | | | 300 | 300 | 100,0% | |
| 585 | 5200 | 3233 - Střediska volného času | 5339 - Neinvestiční transfery cizím příspěvkovým organizacím | | 3 300 | 1 900 | 1 900 | 100,0% | |
| 586 | 5200 | 3233 - Střediska volného času Celkem | | | 3 300 | 1 900 | 1 900 | 100,0% | |
| 587 | 5200 | 3421 - Využití volného času dětí a mládeže | 5212 - Neinv. transfery nefin. podnikatelským subjektům-fyzickým osobám | | | 244 | 244 | 100,0% | |
| 588 | 5200 | 3421 - Využití volného času dětí a mládeže | 5213 - Neinv. transfery nefin. podnikatelským subjektům-právníckým osobám | | | 160 | 160 | 100,0% | |
| 589 | 5200 | 3421 - Využití volného času dětí a mládeže | 5221 - Neinvestiční transfery obecně prospěšným společnostem | | | 252 | 252 | 100,0% | |
| 590 | 5200 | 3421 - Využití volného času dětí a mládeže | 5222 - Neinvestiční transfery spolkům | | 12 680 | 10 434 | 10 205 | -229 | 97,8% |
| 591 | 5200 | 3421 - Využití volného času dětí a mládeže | 5223 - Neinvestiční transfery církvím a náboženským společnostem | | | 586 | 576 | -10 | 98,3% |
| 592 | 5200 | 3421 - Využití volného času dětí a mládeže | 5339 - Neinvestiční transfery cizím příspěvkovým organizacím | | | 669 | 624 | -45 | 93,3% |
| 593 | 5200 | 3421 - Využití volného času dětí a mládeže Celkem | | | 12 680 | 12 345 | 12 061 | -284 | 97,7% |
| 594 | 5200 | 5269 - Ostatní správa v oblasti hospodářských opatření pro krizové stavy | 5194 - Věcné dary | | | 1 271 | 162 | -1 109 | 12,7% |
| 595 | 5200 | 5269 - Ostatní správa v oblasti hospodářských opatření pro krizové stavy Celkem | | | | 1 271 | 162 | -1 109 | 12,7% |
| 596 | 5200 | 6330 - Převody vlastním fondům v rozpočtech územní úrovně | 5347 - Neinvestiční převody mezi statutárními městy a jejich městskými částmi | | 13 000 | 22 457 | 22 448 | -9 | 100,0% |
| 597 | 5200 | 6330 - Převody vlastním fondům v rozpočtech územní úrovně Celkem | | | 13 000 | 22 457 | 22 448 | -9 | 100,0% |
| 598 | 5200 | ODBOR ŠKOLSTVÍ A MLÁDEŽE Celkem | | | 81 443 | 166 746 | 159 608 | -7 138 | 95,7% |
| 599 | 5300 | 3119 - Ostatní záležitosti předškolní výchovy a základního vzdělávání | 5139 - Nákup materiálu j.n. | FKP | | 250 | 170 | -80 | 67,9% |
| 600 | 5300 | 3119 - Ostatní záležitosti předškolní výchovy a základního vzdělávání Celkem | | | | 250 | 170 | -80 | 67,9% |
| 601 | 5300 | 6171 - Činnost místní správy | 5042 - Odměny za užití počítačových programů | | 63 | 83 | 24 | -59 | 29,4% |
| 602 | 5300 | 6171 - Činnost místní správy | 5123 - Podlimitní technické zhodnocení | | 20 | 95 | 94 | -1 | 98,4% |
| 603 | 5300 | 6171 - Činnost místní správy | 5137 - Drobný hmotný dlouhodobý majetek | | 7 095 | 7 285 | 6 196 | -1 089 | 85,1% |
| 604 | 5300 | 6171 - Činnost místní správy | 5139 - Nákup materiálu j.n. | | 3 700 | 3 700 | 3 642 | -58 | 98,4% |
| 605 | 5300 | 6171 - Činnost místní správy | 5154 - Elektrická energie | | 1 560 | 1 560 | 1 149 | -411 | 73,6% |
| 606 | 5300 | 6171 - Činnost místní správy | 5162 - Služby telekomunikací a radiokomunikací | | 5 647 | 5 647 | 4 933 | -714 | 87,4% |
| 607 | 5300 | 6171 - Činnost místní správy | 5164 - Nájemné | | 17 014 | 32 348 | 28 810 | -3 538 | 89,1% |
| 608 | 5300 | 6171 - Činnost místní správy | 5166 - Konzultační, poradenské a právní služby | | 1 800 | 1 800 | 603 | -1 197 | 33,5% |
| 609 | 5300 | 6171 - Činnost místní správy | 5167 - Služby školení a vzdělávání | | 1 000 | 250 | 220 | -30 | 88,1% |
| 610 | 5300 | 6171 - Činnost místní správy | 5168 - Zpracování dat a služby související s inf. a komunikačními technologiemi | | 227 030 | 208 733 | 174 203 | -34 530 | 83,5% |

ČERPÁNÍ ROZPOČTU BĚŽNÝCH VÝDAJŮ MĚSTA BRNA K 31.12.2021 (v tis. Kč)

| ORJ | Paragraf - název | Položka - název | Upřesnění | SR 2021 | UR 2021 | SK 2021 | SK - UR | SK / UR | |
|-----|------------------|---|---|----------------|----------------|----------------|----------------|---------------|--------|
| 611 | 5300 | 6171 - Činnost místní správy | 5169 - Nákup ostatních služeb | 888 | 888 | 819 | -69 | 92,3% | |
| 612 | 5300 | 6171 - Činnost místní správy | 5171 - Opravy a udržování | 1 977 | 2 184 | 2 183 | -1 | 99,9% | |
| 613 | 5300 | 6171 - Činnost místní správy | 5172 - Programové vybavení | 500 | 560 | 389 | -171 | 69,5% | |
| 614 | 5300 | 6171 - Činnost místní správy | 5176 - Účastnické poplatky na konference | | 19 | 17 | -2 | 89,5% | |
| 615 | 5300 | 6171 - Činnost místní správy | 5179 - Ostatní nákupy jinde nezařazené | 600 | 600 | 407 | -193 | 67,9% | |
| 616 | 5300 | 6171 - Činnost místní správy Celkem | | 268 894 | 265 752 | 223 690 | -42 062 | 84,2% | |
| 617 | 5300 | ODBOR MĚSTSKÉ INFORMATIKY Celkem | | 268 894 | 266 002 | 223 860 | -42 142 | 84,2% | |
| 618 | 5400 | 2212 - Silnice | 5123 - Podlimitní technické zhodnocení | | 40 | | -40 | | |
| 619 | 5400 | 2212 - Silnice | 5154 - Elektrická energie | 2 900 | 2 900 | 2 591 | -309 | 89,4% | |
| 620 | 5400 | 2212 - Silnice | 5166 - Konzultační, poradenské a právní služby | 1 419 | 4 536 | 492 | -4 044 | 10,9% | |
| 621 | 5400 | 2212 - Silnice | 5168 - Zpracování dat a služby související s inf. a komunikačními technologiemi | | 500 | 500 | | 100,0% | |
| 622 | 5400 | 2212 - Silnice | 5169 - Nákup ostatních služeb | 212 450 | 221 940 | 214 359 | -7 581 | 96,6% | |
| 623 | 5400 | 2212 - Silnice | 5171 - Opravy a udržování | 267 502 | 377 075 | 367 434 | -9 641 | 97,4% | |
| 624 | 5400 | 2212 - Silnice | 5192 - Poskytnuté neinvestiční příspěvky a náhrady (část) | 100 | 100 | | -100 | | |
| 625 | 5400 | 2212 - Silnice | 5339 - Neinvestiční transfery cizím příspěvkovým organizacím | 4 400 | 4 400 | 4 400 | | 100,0% | |
| 626 | 5400 | 2212 - Silnice Celkem | | 488 771 | 611 491 | 589 777 | -21 714 | 96,4% | |
| 627 | 5400 | 2219 - Ostatní záležitosti pozemních komunikací | 5137 - Drobný hmotný dlouhodobý majetek | 3 000 | 3 000 | 45 | -2 955 | 1,5% | |
| 628 | 5400 | 2219 - Ostatní záležitosti pozemních komunikací | 5139 - Nákup materiálu j.n. | 50 | 50 | 50 | | 99,9% | |
| 629 | 5400 | 2219 - Ostatní záležitosti pozemních komunikací | 5163 - Služby peněžních ústavů | | 200 | 198 | -2 | 99,2% | |
| 630 | 5400 | 2219 - Ostatní záležitosti pozemních komunikací | 5164 - Nájemné | | 39 | 18 | -21 | 46,5% | |
| 631 | 5400 | 2219 - Ostatní záležitosti pozemních komunikací | 5166 - Konzultační, poradenské a právní služby | 580 | 580 | 405 | -175 | 69,8% | |
| 632 | 5400 | 2219 - Ostatní záležitosti pozemních komunikací | 5166 - Konzultační, poradenské a právní služby | 1 400 | 1 400 | 836 | -564 | 59,7% | |
| 633 | 5400 | 2219 - Ostatní záležitosti pozemních komunikací | 5168 - Zpracování dat a služby související s inf. a komunikačními technologiemi | 10 029 | 11 729 | 11 403 | -326 | 97,2% | |
| 634 | 5400 | 2219 - Ostatní záležitosti pozemních komunikací | 5169 - Nákup ostatních služeb | 59 932 | 67 572 | 66 047 | -1 525 | 97,7% | |
| 635 | 5400 | 2219 - Ostatní záležitosti pozemních komunikací | 5169 - Nákup ostatních služeb | | Fond mobility | | -10 000 | | |
| 636 | 5400 | 2219 - Ostatní záležitosti pozemních komunikací | 5169 - Nákup ostatních služeb | 41 188 | 43 038 | 42 950 | -88 | 99,8% | |
| 637 | 5400 | 2219 - Ostatní záležitosti pozemních komunikací | 5171 - Opravy a udržování | 89 986 | 135 733 | 125 616 | -10 117 | 92,5% | |
| 638 | 5400 | 2219 - Ostatní záležitosti pozemních komunikací | 5192 - Poskytnuté neinvestiční příspěvky a náhrady (část) | 3 000 | 3 000 | 1 883 | -1 117 | 62,8% | |
| 639 | 5400 | 2219 - Ostatní záležitosti pozemních komunikací | 5319 - Ostatní neinvestiční transfery jiným veřejným rozpočtům | | 300 | 243 | -57 | 81,0% | |
| 640 | 5400 | 2219 - Ostatní záležitosti pozemních komunikací | 5329 - Ostatní neinvestiční transfery veřejným rozpočtům územní úrovně | 1 626 | 1 626 | 1 609 | -17 | 98,9% | |
| 641 | 5400 | 2219 - Ostatní záležitosti pozemních komunikací | 5909 - Ostatní neinvestiční výdaje jinde nezařazené | 120 | 120 | 51 | -69 | 42,6% | |
| 642 | 5400 | 2219 - Ostatní záležitosti pozemních komunikací Celkem | | 220 911 | 278 387 | 251 354 | -27 033 | 90,3% | |
| 643 | 5400 | 2223 - Bezpečnost silničního provozu | 5137 - Drobný hmotný dlouhodobý majetek | | 121 | 121 | | 100,0% | |
| 644 | 5400 | 2223 - Bezpečnost silničního provozu | 5139 - Nákup materiálu j.n. | | 115 | 114 | -1 | 99,5% | |
| 645 | 5400 | 2223 - Bezpečnost silničního provozu | 5169 - Nákup ostatních služeb | 3 100 | 2 614 | 2 363 | -251 | 90,4% | |
| 646 | 5400 | 2223 - Bezpečnost silničního provozu Celkem | | 3 100 | 2 850 | 2 598 | -252 | 91,2% | |
| 647 | 5400 | 2229 - Ostatní záležitosti v silniční dopravě | 5169 - Nákup ostatních služeb | 10 390 | 12 290 | 11 766 | -524 | 95,7% | |
| 648 | 5400 | 2229 - Ostatní záležitosti v silniční dopravě Celkem | | 10 390 | 12 290 | 11 766 | -524 | 95,7% | |
| 649 | 5400 | 2271 - Ostatní dráhy | 5154 - Elektrická energie | 396 | 396 | 390 | -6 | 98,6% | |
| 650 | 5400 | 2271 - Ostatní dráhy | 5169 - Nákup ostatních služeb | 451 | 929 | 927 | -2 | 99,8% | |
| 651 | 5400 | 2271 - Ostatní dráhy | 5171 - Opravy a udržování | 4 000 | 5 522 | 4 717 | -805 | 85,4% | |
| 652 | 5400 | 2271 - Ostatní dráhy Celkem | | 4 847 | 6 847 | 6 035 | -812 | 88,1% | |
| 653 | 5400 | 2292 - Dopravní obslužnost | 5193 - Výdaje na dopravní územní obslužnost | DPmB, a.s. | 691 566 | 691 566 | 691 566 | | 100,0% |
| 654 | 5400 | 2292 - Dopravní obslužnost Celkem | | 691 566 | 691 566 | 691 566 | | 100,0% | |
| 655 | 5400 | 2293 - Dopravní obslužnost mimo veřejnou službu | 5193 - Výdaje na dopravní územní obslužnost | DPmB, a.s. | 18 744 | 18 744 | 18 744 | | 100,0% |
| 656 | 5400 | 2293 - Dopravní obslužnost mimo veřejnou službu Celkem | | 18 744 | 18 744 | 18 744 | | 100,0% | |

ČERPÁNÍ ROZPOČTU BĚŽNÝCH VÝDAJŮ MĚSTA BRNA K 31.12.2021 (v tis. Kč)

| ORJ | Paragraf - název | Položka - název | Upřesnění | SR 2021 | UR 2021 | SK 2021 | SK - UR | SK / UR |
|-----|------------------|--|---|----------------------|------------------|------------------|------------------|----------------|
| 657 | 5400 | 2294 - Dopravní obsluha veřejnými službami - drážní | 5193 - Výdaje na dopravní územní obsluha | DPmB, a.s. | 1 428 690 | 1 428 690 | 1 428 690 | 100,0% |
| 658 | 5400 | 2294 - Dopravní obsluha veřejnými službami - drážní Celkem | | | 1 428 690 | 1 428 690 | | 100,0% |
| 659 | 5400 | 2299 - Ostatní záležitosti v dopravě | 5139 - Nákup materiálu j.n. | | 250 | 250 | 244 | -6 |
| 660 | 5400 | 2299 - Ostatní záležitosti v dopravě | 5151 - Studená voda | | 3 | 3 | 1 | -2 |
| 661 | 5400 | 2299 - Ostatní záležitosti v dopravě | 5154 - Elektrická energie | | 67 | 67 | 44 | -23 |
| 662 | 5400 | 2299 - Ostatní záležitosti v dopravě | 5162 - Služby telekomunikací a radiokomunikací | | 20 | 20 | 16 | -4 |
| 663 | 5400 | 2299 - Ostatní záležitosti v dopravě | 5166 - Konzultační, poradenské a právní služby | | 500 | 120 | 51 | -69 |
| 664 | 5400 | 2299 - Ostatní záležitosti v dopravě | 5168 - Zpracování dat a služby související s inf. a komunikačními technologiemi | | 605 | 605 | 605 | 100,0% |
| 665 | 5400 | 2299 - Ostatní záležitosti v dopravě | 5169 - Nákup ostatních služeb | | 11 918 | 12 433 | 12 305 | -128 |
| 666 | 5400 | 2299 - Ostatní záležitosti v dopravě | 5179 - Ostatní nákupy jinde nezařazené | | 80 | 80 | 80 | 100,0% |
| 667 | 5400 | 2299 - Ostatní záležitosti v dopravě Celkem | | | 13 443 | 13 578 | 13 346 | -232 |
| 668 | 5400 | 3636 - Územní rozvoj | 5136 - Knihy, učební pomůcky a tisk | | | 187 | 187 | 99,9% |
| 669 | 5400 | 3636 - Územní rozvoj | 5139 - Nákup materiálu j.n. | | 250 | 180 | 180 | 99,9% |
| 670 | 5400 | 3636 - Územní rozvoj | 5164 - Nájemné | | 20 | | | |
| 671 | 5400 | 3636 - Územní rozvoj | 5166 - Konzultační, poradenské a právní služby | | 15 760 | 15 702 | 12 778 | -2 924 |
| 672 | 5400 | 3636 - Územní rozvoj | 5168 - Zpracování dat a služby související s inf. a komunikačními technologiemi | | 500 | 384 | 378 | -6 |
| 673 | 5400 | 3636 - Územní rozvoj | 5169 - Nákup ostatních služeb | | 1 100 | 1 406 | 1 402 | -4 |
| 674 | 5400 | 3636 - Územní rozvoj | 5175 - Pohoštění | | 150 | 40 | 36 | -4 |
| 675 | 5400 | 3636 - Územní rozvoj Celkem | | | 17 780 | 17 899 | 14 961 | -2 938 |
| 676 | 5400 | 6171 - Činnost místní správy | 5151 - Studená voda | Rezidentní parkování | 12 | 12 | 6 | -6 |
| 677 | 5400 | 6171 - Činnost místní správy | 5152 - Teplo | Rezidentní parkování | 41 | 51 | 38 | -13 |
| 678 | 5400 | 6171 - Činnost místní správy | 5154 - Elektrická energie | Rezidentní parkování | 31 | 59 | 42 | -17 |
| 679 | 5400 | 6171 - Činnost místní správy | 5164 - Nájemné | | 800 | 800 | 554 | -246 |
| 680 | 5400 | 6171 - Činnost místní správy | 5164 - Nájemné | Rezidentní parkování | 1 290 | 1 290 | 1 289 | -1 |
| 681 | 5400 | 6171 - Činnost místní správy | 5168 - Zpracování dat a služby související s inf. a komunikačními technologiemi | Rezidentní parkování | 30 | 30 | 5 | -25 |
| 682 | 5400 | 6171 - Činnost místní správy | 5169 - Nákup ostatních služeb | Rezidentní parkování | 349 | 311 | 54 | -257 |
| 683 | 5400 | 6171 - Činnost místní správy Celkem | | | 2 553 | 2 553 | 1 988 | -565 |
| 684 | 5400 | ODBOR DOPRAVY Celkem | | | 2 900 795 | 3 084 895 | 3 030 825 | -54 070 |
| 685 | 5600 | 2310 - Pitná voda | 5169 - Nákup ostatních služeb | | 100 | 100 | | -100 |
| 686 | 5600 | 2310 - Pitná voda Celkem | | | 100 | 100 | | -100 |
| 687 | 5600 | 2321 - Odvádění a čištění odpadních vod a nakládání s kaly | 5169 - Nákup ostatních služeb | | 300 | 300 | 62 | -238 |
| 688 | 5600 | 2321 - Odvádění a čištění odpadních vod a nakládání s kaly | 5171 - Opravy a udržování | | 100 | 100 | | -100 |
| 689 | 5600 | 2321 - Odvádění a čištění odpadních vod a nakládání s kaly Celkem | | | 400 | 400 | 62 | -338 |
| 690 | 5600 | 3419 - Ostatní tělovýchovná činnost | 5213 - Neinv. transfery nefin. podnikatelským subjektům-právníckým osobám | | | 2 220 | 2 220 | 100,0% |
| 691 | 5600 | 3419 - Ostatní tělovýchovná činnost Celkem | | | | 2 220 | 2 220 | 100,0% |
| 692 | 5600 | 3631 - Veřejné osvětlení | 5169 - Nákup ostatních služeb | | 197 709 | 199 709 | 199 313 | -396 |
| 693 | 5600 | 3631 - Veřejné osvětlení | 5171 - Opravy a udržování | | 200 | 200 | | -200 |
| 694 | 5600 | 3631 - Veřejné osvětlení Celkem | | | 197 909 | 199 909 | 199 313 | -596 |
| 695 | 5600 | 3633 - Výstavba a údržba místních inženýrských sítí | 5169 - Nákup ostatních služeb | | 4 105 | 4 105 | 4 035 | -70 |
| 696 | 5600 | 3633 - Výstavba a údržba místních inženýrských sítí | 5171 - Opravy a udržování | | 500 | 500 | 390 | -110 |
| 697 | 5600 | 3633 - Výstavba a údržba místních inženýrských sítí | 5213 - Neinv. transfery nefin. podnikatelským subjektům-právníckým osobám | | 13 947 | 13 947 | 13 947 | 100,0% |
| 698 | 5600 | 3633 - Výstavba a údržba místních inženýrských sítí Celkem | | | 18 552 | 18 552 | 18 371 | -181 |
| 699 | 5600 | 3636 - Územní rozvoj | 5163 - Služby peněžních ústavů | | 9 | 9 | 9 | 95,5% |
| 700 | 5600 | 3636 - Územní rozvoj | 5169 - Nákup ostatních služeb | | 400 | 400 | | -400 |
| 701 | 5600 | 3636 - Územní rozvoj Celkem | | | 409 | 409 | 9 | -400 |
| 702 | 5600 | 3639 - Komunální služby a územní rozvoj jinde nezařazené | 5122 - Podlimitní věcná břemena | | 200 | 200 | 16 | -184 |
| 703 | 5600 | 3639 - Komunální služby a územní rozvoj jinde nezařazené | 5164 - Nájemné | | 82 | 82 | 26 | -56 |

ČERPÁNÍ ROZPOČTU BĚŽNÝCH VÝDAJŮ MĚSTA BRNA K 31.12.2021 (v tis. Kč)

| ORJ | Paragraf - název | Položka - název | Upřesnění | SR 2021 | UR 2021 | SK 2021 | SK - UR | SK / UR | |
|-----|------------------|---|---|----------------|----------------|----------------|---------------|---------------|--------|
| 704 | 5600 | 3639 - Komunální služby a územní rozvoj jinde nezařazené | 5166 - Konzultační, poradenské a právní služby | 17 637 | 20 682 | 15 263 | -5 419 | 73,8% | |
| 705 | 5600 | 3639 - Komunální služby a územní rozvoj jinde nezařazené | 5168 - Zpracování dat a služby související s inf. a komunikačními technologiemi | | 217 | 18 | -199 | 8,4% | |
| 706 | 5600 | 3639 - Komunální služby a územní rozvoj jinde nezařazené | 5169 - Nákup ostatních služeb | 2 200 | 2 756 | 2 381 | -375 | 86,4% | |
| 707 | 5600 | 3639 - Komunální služby a územní rozvoj jinde nezařazené | 5171 - Opravy a udržování | 75 | 75 | 48 | -27 | 63,5% | |
| 708 | 5600 | 3639 - Komunální služby a územní rozvoj jinde nezařazené | 5175 - Pohoštění | 50 | 50 | 50 | | 100,0% | |
| 709 | 5600 | 3639 - Komunální služby a územní rozvoj jinde nezařazené | 5192 - Poskytnuté neinvestiční příspěvky a náhrady (část) | 900 | 315 | 219 | -96 | 69,4% | |
| 710 | 5600 | 3639 - Komunální služby a územní rozvoj jinde nezařazené | 5362 - Platby daní a poplatků státnímu rozpočtu | | 496 | 495 | -1 | 99,8% | |
| 711 | 5600 | 3639 - Komunální služby a územní rozvoj jinde nezařazené | 5363 - Úhrady sankcí jiným rozpočtům | | 71 | 70 | -1 | 98,7% | |
| 712 | 5600 | 3639 - Komunální služby a územní rozvoj jinde nezařazené Celkem | | 21 144 | 24 944 | 18 585 | -6 359 | 74,5% | |
| 713 | 5600 | 3699 - Záležitosti bydlení, kom. služeb a územního rozvoje jinde nezařazené | 5169 - Nákup ostatních služeb | 1 500 | 1 250 | 873 | -377 | 69,8% | |
| 714 | 5600 | 3699 - Záležitosti bydlení, kom. služeb a územního rozvoje jinde nezařazené | 5171 - Opravy a udržování | | 8 000 | 7 746 | -254 | 96,8% | |
| 715 | 5600 | 3699 - Záležitosti bydlení, kom. služeb a územního rozvoje jinde nezařazené Celkem | | 1 500 | 9 250 | 8 619 | -631 | 93,2% | |
| 716 | 5600 | 6330 - Převody vlastním fondům v rozpočtech územní úrovně | 5347 - Neinvestiční převody mezi statutárními městy a jejich městskými částmi | | 9 715 | 9 715 | | 100,0% | |
| 717 | 5600 | 6330 - Převody vlastním fondům v rozpočtech územní úrovně Celkem | | | 9 715 | 9 715 | | 100,0% | |
| 718 | 5600 | 6409 - Ostatní činnosti jinde nezařazené | 5901 - Nespecifikované rezervy | 3 589 | 1 004 | | -1 004 | | |
| 719 | 5600 | 6409 - Ostatní činnosti jinde nezařazené Celkem | | 3 589 | 1 004 | | -1 004 | | |
| 720 | 5600 | ODBOR INVESTIČNÍ Celkem | | 243 603 | 266 503 | 256 894 | -9 609 | 96,4% | |
| 721 | 5900 | 2219 - Ostatní záležitosti pozemních komunikací | 5166 - Konzultační, poradenské a právní služby | FKP | 50 | 200 | 147 | -53 | 73,4% |
| 722 | 5900 | 2219 - Ostatní záležitosti pozemních komunikací Celkem | | 50 | 200 | 147 | -53 | 73,4% | |
| 723 | 5900 | 2229 - Ostatní záležitosti v silniční dopravě | 5137 - Drobný hmotný dlouhodobý majetek | FKP | | 150 | 37 | -113 | 24,8% |
| 724 | 5900 | 2229 - Ostatní záležitosti v silniční dopravě | 5166 - Konzultační, poradenské a právní služby | FKP | 500 | 1 100 | 1 043 | -57 | 94,8% |
| 725 | 5900 | 2229 - Ostatní záležitosti v silniční dopravě | 5169 - Nákup ostatních služeb | FKP | | 60 | 17 | -43 | 27,8% |
| 726 | 5900 | 2229 - Ostatní záležitosti v silniční dopravě Celkem | | 500 | 1 310 | 1 097 | -213 | 83,7% | |
| 727 | 5900 | 3111 - Předškolní zařízení | 5137 - Drobný hmotný dlouhodobý majetek | FKP | | 99 | | -99 | |
| 728 | 5900 | 3111 - Předškolní zařízení | 5169 - Nákup ostatních služeb | FKP | | 1 | 0 | -1 | 30,3% |
| 729 | 5900 | 3111 - Předškolní zařízení | 5222 - Neinvestiční transfery spolkům | FKP | | 659 | 658 | -1 | 99,8% |
| 730 | 5900 | 3111 - Předškolní zařízení Celkem | | | 759 | 658 | -101 | 86,7% | |
| 731 | 5900 | 3113 - Základní školy | 5137 - Drobný hmotný dlouhodobý majetek | FKP | 3 100 | 4 786 | 3 479 | -1 307 | 72,7% |
| 732 | 5900 | 3113 - Základní školy | 5139 - Nákup materiálu j.n. | FKP | | 37 | 2 | -35 | 4,3% |
| 733 | 5900 | 3113 - Základní školy | 5169 - Nákup ostatních služeb | FKP | | 162 | 0 | -162 | 0,2% |
| 734 | 5900 | 3113 - Základní školy | 5172 - Programové vybavení | FKP | | 419 | 418 | -1 | 99,8% |
| 735 | 5900 | 3113 - Základní školy Celkem | | 3 100 | 5 404 | 3 899 | -1 505 | 72,2% | |
| 736 | 5900 | 3119 - Ostatní záležitosti předškolní výchovy a základního vzdělávání | 5175 - Pohoštění | FKP | | 25 | 23 | -2 | 92,0% |
| 737 | 5900 | 3119 - Ostatní záležitosti předškolní výchovy a základního vzdělávání | 5222 - Neinvestiční transfery spolkům | FKP | | 918 | 918 | | 100,0% |
| 738 | 5900 | 3119 - Ostatní záležitosti předškolní výchovy a základního vzdělávání | 5223 - Neinvestiční transfery církvím a náboženským společnostem | FKP | | 1 000 | 1 000 | | 100,0% |
| 739 | 5900 | 3119 - Ostatní záležitosti předškolní výchovy a základního vzdělávání | 5331 - Neinvestiční příspěvky zřízeným příspěvkovým organizacím | FKP | | 46 | 46 | | 99,8% |
| 740 | 5900 | 3119 - Ostatní záležitosti předškolní výchovy a základního vzdělávání | 5336 - Neinvestiční transfery zřízeným příspěvkovým organizacím | FKP | | 872 | 872 | | 100,0% |
| 741 | 5900 | 3119 - Ostatní záležitosti předškolní výchovy a základního vzdělávání Celkem | | | 2 861 | 2 859 | -2 | 99,9% | |
| 742 | 5900 | 3419 - Ostatní tělovýchovná činnost | 5622 - Neinvestiční půjčené prostředky spolkům | FKP | | 396 | 396 | | 100,0% |
| 743 | 5900 | 3419 - Ostatní tělovýchovná činnost Celkem | | | 396 | 396 | | 100,0% | |
| 744 | 5900 | 3636 - Územní rozvoj | 5166 - Konzultační, poradenské a právní služby | | 843 | 904 | 61 | -844 | 6,7% |
| 745 | 5900 | 3636 - Územní rozvoj | 5169 - Nákup ostatních služeb | | 280 | 219 | 23 | -196 | 10,5% |
| 746 | 5900 | 3636 - Územní rozvoj | 5175 - Pohoštění | FKP | 10 | 10 | 5 | -5 | 54,7% |
| 747 | 5900 | 3636 - Územní rozvoj | 5904 - Převody domněle neoprávněně použitých dotací zpět poskytovateli | FKP | | 2 | 0 | -2 | 9,8% |
| 748 | 5900 | 3636 - Územní rozvoj Celkem | | 1 133 | 1 135 | 89 | -1 046 | 7,9% | |
| 749 | 5900 | 3639 - Komunální služby a územní rozvoj jinde nezařazené | 5042 - Odměny za užití počítačových programů | FKP | | 15 | 15 | | 96,8% |
| 750 | 5900 | 3639 - Komunální služby a územní rozvoj jinde nezařazené | 5163 - Služby peněžních ústavů | FKP | 10 | 10 | 5 | -5 | 50,0% |

ČERPÁNÍ ROZPOČTU BĚŽNÝCH VÝDAJŮ MĚSTA BRNA K 31.12.2021 (v tis. Kč)

| ORJ | Paragraf - název | Položka - název | Upřesnění | SR 2021 | UR 2021 | SK 2021 | SK - UR | SK / UR | |
|-----|------------------|--|--|---------|---------------|---------------|---------------|---------------|---------------|
| 751 | 5900 | 3639 - Komunální služby a územní rozvoj jinde nezařazené | 5166 - Konzultační, poradenské a právní služby | FKP | 60 375 | 417 | | -417 | |
| 752 | 5900 | 3639 - Komunální služby a územní rozvoj jinde nezařazené | 5171 - Opravy a udržování | FKP | 1 000 | 100 | | -100 | |
| 753 | 5900 | 3639 - Komunální služby a územní rozvoj jinde nezařazené Celkem | | | 61 385 | 542 | 20 | -522 | 3,6% |
| 754 | 5900 | 3744 - Protierozní, protilavinová a protipožární ochrana | 5166 - Konzultační, poradenské a právní služby | FKP | | 43 | 42 | -1 | 98,5% |
| 755 | 5900 | 3744 - Protierozní, protilavinová a protipožární ochrana | 5169 - Nákup ostatních služeb | FKP | | 2 957 | 1 610 | -1 347 | 54,5% |
| 756 | 5900 | 3744 - Protierozní, protilavinová a protipožární ochrana Celkem | | | | 3 000 | 1 653 | -1 347 | 55,1% |
| 757 | 5900 | 3745 - Péče o vzhled obcí a veřejnou zeleň | 5137 - Drobný hmotný dlouhodobý majetek | FKP | | 430 | 428 | -2 | 99,6% |
| 758 | 5900 | 3745 - Péče o vzhled obcí a veřejnou zeleň | 5169 - Nákup ostatních služeb | FKP | 1 455 | 14 566 | 9 942 | -4 624 | 68,3% |
| 759 | 5900 | 3745 - Péče o vzhled obcí a veřejnou zeleň Celkem | | | 1 455 | 14 996 | 10 370 | -4 626 | 69,2% |
| 760 | 5900 | 4341 - Sociální pomoc osobám v hmotné nouzi a občanům sociálně nepřízpůsobivým | 5364 - Vratky veřejným rozpočtům ústřední úrovně transferů poskytnutých v min. rozpočtových obdobích | FKP | | 1 758 | 1 755 | -3 | 99,9% |
| 761 | 5900 | 4341 - Sociální pomoc osobám v hmotné nouzi a občanům sociálně nepřízpůsobivým Celkem | | | | 1 758 | 1 755 | -3 | 99,9% |
| 762 | 5900 | 4349 - Ostatní sociální péče a pomoc ostatním skupinám obyvatelstva | 5364 - Vratky veřejným rozpočtům ústřední úrovně transferů poskytnutých v min. rozpočtových obdobích | FKP | | 4 195 | 4 193 | -3 | 99,9% |
| 763 | 5900 | 4349 - Ostatní sociální péče a pomoc ostatním skupinám obyvatelstva Celkem | | | | 4 195 | 4 193 | -3 | 99,9% |
| 764 | 5900 | 4350 - Domovy pro seniory | 5904 - Převody domněle neoprávněně použitých dotací zpět poskytovateli | FKP | | 56 | 56 | | 99,7% |
| 765 | 5900 | 4350 - Domovy pro seniory Celkem | | | | 56 | 56 | | 99,7% |
| 766 | 5900 | 6171 - Činnost místní správy | 5364 - Vratky veřejným rozpočtům ústřední úrovně transferů poskytnutých v min. rozpočtových obdobích | FKP | | 255 | 254 | -1 | 99,6% |
| 767 | 5900 | 6171 - Činnost místní správy Celkem | | | | 255 | 254 | -1 | 99,6% |
| 768 | 5900 | 6330 - Převody vlastním fondům v rozpočtech územní úrovně | 5347 - Neinvestiční převody mezi statutárními městy a jejich městskými částmi | FKP | | 734 | 733 | -1 | 99,9% |
| 769 | 5900 | 6330 - Převody vlastním fondům v rozpočtech územní úrovně Celkem | | | | 734 | 733 | -1 | 99,9% |
| 770 | 5900 | ODBOR IMPLEMENTACE EVROPSKÝCH FONDŮ Celkem | | | 67 623 | 37 602 | 28 179 | -9 422 | 74,9% |
| 771 | 6100 | 2310 - Pitná voda | 5166 - Konzultační, poradenské a právní služby | | | 2 950 | | -2 950 | |
| 772 | 6100 | 2310 - Pitná voda Celkem | | | | 2 950 | | -2 950 | |
| 773 | 6100 | 3412 - Sportovní zařízení v majetku obce | 5137 - Drobný hmotný dlouhodobý majetek | | | 70 | | -70 | |
| 774 | 6100 | 3412 - Sportovní zařízení v majetku obce | 5169 - Nákup ostatních služeb | | | 598 | 85 | -513 | 14,2% |
| 775 | 6100 | 3412 - Sportovní zařízení v majetku obce Celkem | | | | 668 | 85 | -583 | 12,7% |
| 776 | 6100 | 3421 - Využití volného času dětí a mládeže | 5137 - Drobný hmotný dlouhodobý majetek | | | 150 | 150 | | 99,9% |
| 777 | 6100 | 3421 - Využití volného času dětí a mládeže | 5169 - Nákup ostatních služeb | | | 2 086 | 2 085 | -1 | 99,9% |
| 778 | 6100 | 3421 - Využití volného času dětí a mládeže Celkem | | | | 2 236 | 2 234 | -2 | 99,9% |
| 779 | 6100 | 3429 - Ostatní zájmová činnost a rekreace | 5169 - Nákup ostatních služeb | | | 137 | 137 | | 100,0% |
| 780 | 6100 | 3429 - Ostatní zájmová činnost a rekreace Celkem | | | | 137 | 137 | | 100,0% |
| 781 | 6100 | 3599 - Ostatní činnost ve zdravotnictví | 5139 - Nákup materiálu j.n. | | | 100 | 100 | | 100,0% |
| 782 | 6100 | 3599 - Ostatní činnost ve zdravotnictví | 5169 - Nákup ostatních služeb | | | 1 100 | 1 100 | | 100,0% |
| 783 | 6100 | 3599 - Ostatní činnost ve zdravotnictví Celkem | | | | 1 200 | 1 200 | | 100,0% |
| 784 | 6100 | 3636 - Územní rozvoj | 5042 - Odměny za užití počítačových programů | | | 160 | 152 | -8 | 94,8% |
| 785 | 6100 | 3636 - Územní rozvoj | 5139 - Nákup materiálu j.n. | | | 50 | 25 | -25 | 49,8% |
| 786 | 6100 | 3636 - Územní rozvoj | 5166 - Konzultační, poradenské a právní služby | | | 500 | 440 | -60 | 88,1% |
| 787 | 6100 | 3636 - Územní rozvoj | 5168 - Zpracování dat a služby související s inf. a komunikačními technologiemi | | | 821 | 542 | -279 | 66,0% |
| 788 | 6100 | 3636 - Územní rozvoj | 5169 - Nákup ostatních služeb | | | 800 | 559 | -241 | 69,9% |
| 789 | 6100 | 3636 - Územní rozvoj Celkem | | | | 2 331 | 1 718 | -613 | 73,7% |
| 790 | 6100 | 3745 - Péče o vzhled obcí a veřejnou zeleň | 5169 - Nákup ostatních služeb | | | 1 500 | 1 500 | | 100,0% |
| 791 | 6100 | 3745 - Péče o vzhled obcí a veřejnou zeleň Celkem | | | | 1 500 | 1 500 | | 100,0% |
| 792 | 6100 | 6171 - Činnost místní správy | 5137 - Drobný hmotný dlouhodobý majetek | | | 15 | 7 | -8 | 46,3% |
| 793 | 6100 | 6171 - Činnost místní správy | 5139 - Nákup materiálu j.n. | | | 224 | 193 | -31 | 86,3% |
| 794 | 6100 | 6171 - Činnost místní správy | 5164 - Nájemné | | | 30 | | -30 | |
| 795 | 6100 | 6171 - Činnost místní správy | 5169 - Nákup ostatních služeb | | | 2 385 | 2 292 | -93 | 96,1% |
| 796 | 6100 | 6171 - Činnost místní správy | 5175 - Pohoštění | | | 70 | 46 | -24 | 65,6% |
| 797 | 6100 | 6171 - Činnost místní správy Celkem | | | | 2 724 | 2 538 | -186 | 93,2% |

ČERPÁNÍ ROZPOČTU BĚŽNÝCH VÝDAJŮ MĚSTA BRNA K 31.12.2021 (v tis. Kč)

| ORJ | Paragraf - název | Položka - název | Upřesnění | SR 2021 | UR 2021 | SK 2021 | SK - UR | SK / UR | |
|-----|------------------|---|---|---------|---------------|---------------|---------------|----------------|--------------|
| 798 | 6100 | 6330 - Převody vlastním fondům v rozpočtech územní úrovně | 5347 - Neinvestiční převody mezi statutárními městy a jejich městskými částmi | | 2 865 | 2 865 | | 100,0% | |
| 799 | 6100 | 6330 - Převody vlastním fondům v rozpočtech územní úrovně Celkem | | | 2 865 | 2 865 | | 100,0% | |
| 800 | 6100 | ODBOR PARTICIPACE Celkem | | | 16 611 | 12 277 | -4 334 | 73,9% | |
| 801 | 6200 | 3612 - Bytové hospodářství | 5139 - Nákup materiálu j.n. | FBV | 20 | 141 | 140 | -1 | 99,1% |
| 802 | 6200 | 3612 - Bytové hospodářství | 5164 - Nájemné | FBV | 104 | 104 | | -104 | |
| 803 | 6200 | 3612 - Bytové hospodářství | 5166 - Konzultační, poradenské a právní služby | | 200 | 200 | 171 | -29 | 85,4% |
| 804 | 6200 | 3612 - Bytové hospodářství | 5166 - Konzultační, poradenské a právní služby | FBV | 1 980 | 1 679 | 767 | -912 | 45,7% |
| 805 | 6200 | 3612 - Bytové hospodářství | 5169 - Nákup ostatních služeb | FBV | 800 | 1 140 | 556 | -584 | 48,8% |
| 806 | 6200 | 3612 - Bytové hospodářství | 5171 - Opravy a udržování | FBV | | 100 | 99 | -1 | 99,2% |
| 807 | 6200 | 3612 - Bytové hospodářství | 5192 - Poskytnuté neinvestiční příspěvky a náhrady (část) | FBV | 50 | 210 | 181 | -29 | 86,2% |
| 808 | 6200 | 3612 - Bytové hospodářství | 5361 - Nákup kolků | FBV | 310 | 310 | 75 | -235 | 24,2% |
| 809 | 6200 | 3612 - Bytové hospodářství | 5362 - Platby daní a poplatků státnímu rozpočtu | FBV | | 88 | 8 | -80 | 9,4% |
| 810 | 6200 | 3612 - Bytové hospodářství | 5909 - Ostatní neinvestiční výdaje jinde nezařazené | FBV | 69 000 | 63 354 | 9 860 | -53 494 | 15,6% |
| 811 | 6200 | 3612 - Bytové hospodářství Celkem | | | 72 464 | 67 326 | 11 857 | -55 469 | 17,6% |
| 812 | 6200 | 3619 - Ostatní rozvoj bydlení a bytového hospodářství | 5163 - Služby peněžních ústavů | FBV | 350 | 350 | 46 | -304 | 13,3% |
| 813 | 6200 | 3619 - Ostatní rozvoj bydlení a bytového hospodářství | 5361 - Nákup kolků | FBV | 20 | 20 | 4 | -16 | 20,0% |
| 814 | 6200 | 3619 - Ostatní rozvoj bydlení a bytového hospodářství | 5909 - Ostatní neinvestiční výdaje jinde nezařazené | FBV | 40 | 40 | 0 | -40 | 0,0% |
| 815 | 6200 | 3619 - Ostatní rozvoj bydlení a bytového hospodářství Celkem | | | 410 | 410 | 50 | -360 | 12,3% |
| 816 | 6200 | 4349 - Ostatní sociální péče a pomoc ostatním skupinám obyvatelstva | 5137 - Drobný hmotný dlouhodobý majetek | FKP | 10 | 12 | 2 | -10 | 14,2% |
| 817 | 6200 | 4349 - Ostatní sociální péče a pomoc ostatním skupinám obyvatelstva | 5139 - Nákup materiálu j.n. | FKP | | 1 | | -1 | |
| 818 | 6200 | 4349 - Ostatní sociální péče a pomoc ostatním skupinám obyvatelstva | 5166 - Konzultační, poradenské a právní služby | FKP | 96 | 228 | 203 | -25 | 89,1% |
| 819 | 6200 | 4349 - Ostatní sociální péče a pomoc ostatním skupinám obyvatelstva | 5167 - Služby školení a vzdělávání | FKP | 48 | 48 | | -48 | |
| 820 | 6200 | 4349 - Ostatní sociální péče a pomoc ostatním skupinám obyvatelstva | 5169 - Nákup ostatních služeb | FKP | 71 | 71 | 9 | -62 | 13,1% |
| 821 | 6200 | 4349 - Ostatní sociální péče a pomoc ostatním skupinám obyvatelstva | 5175 - Pohoštění | FKP | | 4 | 3 | -1 | 81,7% |
| 822 | 6200 | 4349 - Ostatní sociální péče a pomoc ostatním skupinám obyvatelstva Celkem | | | 225 | 364 | 217 | -147 | 59,7% |
| 823 | 6200 | 6330 - Převody vlastním fondům v rozpočtech územní úrovně | 5341 - Převody vlastním fondům hospodářské (podnikatelské) činnosti | FBV | 50 | 50 | | -50 | |
| 824 | 6200 | 6330 - Převody vlastním fondům v rozpočtech územní úrovně Celkem | | | 50 | 50 | | -50 | |
| 825 | 6200 | ODBOR BYTOVÝ Celkem | | | 73 149 | 68 150 | 12 125 | -56 025 | 17,8% |
| 826 | 6300 | 3639 - Komunální služby a územní rozvoj jinde nezařazené | 5042 - Odměny za užití počítačových programů | | | 97 | 96 | -1 | 99,1% |
| 827 | 6300 | 3639 - Komunální služby a územní rozvoj jinde nezařazené | 5122 - Podlimitní věcná břemena | | | 1 | 0 | -1 | 12,1% |
| 828 | 6300 | 3639 - Komunální služby a územní rozvoj jinde nezařazené | 5139 - Nákup materiálu j.n. | | | 5 | 4 | -1 | 81,1% |
| 829 | 6300 | 3639 - Komunální služby a územní rozvoj jinde nezařazené | 5164 - Nájemné | | | 1 | 0 | -1 | 8,9% |
| 830 | 6300 | 3639 - Komunální služby a územní rozvoj jinde nezařazené | 5166 - Konzultační, poradenské a právní služby | | 6 750 | 6 750 | 3 269 | -3 481 | 48,4% |
| 831 | 6300 | 3639 - Komunální služby a územní rozvoj jinde nezařazené | 5169 - Nákup ostatních služeb | | 3 750 | 4 250 | 2 889 | -1 361 | 68,0% |
| 832 | 6300 | 3639 - Komunální služby a územní rozvoj jinde nezařazené | 5172 - Programové vybavení | | 35 | 35 | 23 | -12 | 64,8% |
| 833 | 6300 | 3639 - Komunální služby a územní rozvoj jinde nezařazené | 5189 - Ostatní poskytované zálohy a jistiny | | | 150 | | -150 | |
| 834 | 6300 | 3639 - Komunální služby a územní rozvoj jinde nezařazené | 5192 - Poskytnuté neinvestiční příspěvky a náhrady (část) | | 8 129 | 7 010 | 1 013 | -5 997 | 14,4% |
| 835 | 6300 | 3639 - Komunální služby a územní rozvoj jinde nezařazené | 5361 - Nákup kolků | | 440 | 440 | 307 | -133 | 69,8% |
| 836 | 6300 | 3639 - Komunální služby a územní rozvoj jinde nezařazené | 5362 - Platby daní a poplatků státnímu rozpočtu | | 1 500 | 2 000 | 1 354 | -646 | 67,7% |
| 837 | 6300 | 3639 - Komunální služby a územní rozvoj jinde nezařazené | 5811 - Výdaje na náhrady za nezpůsobenou újmu | | 92 | 92 | | -92 | |
| 838 | 6300 | 3639 - Komunální služby a územní rozvoj jinde nezařazené | 5909 - Ostatní neinvestiční výdaje jinde nezařazené | | 2 122 | 1 391 | | -1 391 | |
| 839 | 6300 | 3639 - Komunální služby a územní rozvoj jinde nezařazené Celkem | | | 22 818 | 22 222 | 8 955 | -13 267 | 40,3% |
| 840 | 6300 | 6330 - Převody vlastním fondům v rozpočtech územní úrovně | 5347 - Neinvestiční převody mezi statutárními městy a jejich městskými částmi | | | 365 | 364 | -1 | 99,8% |
| 841 | 6300 | 6330 - Převody vlastním fondům v rozpočtech územní úrovně Celkem | | | | 365 | 364 | -1 | 99,8% |
| 842 | 6300 | ODBOR MAJETKOVÝ Celkem | | | 22 818 | 22 587 | 9 319 | -13 268 | 41,3% |
| 843 | 6600 | 2333 - Úpravy drobných vodních toků | 5169 - Nákup ostatních služeb | | 130 | | | | |
| 844 | 6600 | 2333 - Úpravy drobných vodních toků Celkem | | | 130 | | | | |

ČERPÁNÍ ROZPOČTU BĚŽNÝCH VÝDAJŮ MĚSTA BRNA K 31.12.2021 (v tis. Kč)

| ORJ | Paragraf - název | Položka - název | Upřesnění | SR 2021 | UR 2021 | SK 2021 | SK - UR | SK / UR |
|-----|------------------|--|---|---------------|---------------|---------------|----------------|--------------|
| 845 | 6600 | 3322 - Zachování a obnova kulturních památek | 5169 - Nákup ostatních služeb | 50 | 120 | 83 | -37 | 69,1% |
| 846 | 6600 | 3322 - Zachování a obnova kulturních památek | 5171 - Opravy a udržování | 1 300 | 930 | 539 | -391 | 58,0% |
| 847 | 6600 | 3322 - Zachování a obnova kulturních památek Celkem | | 1 350 | 1 050 | 622 | -428 | 59,3% |
| 848 | 6600 | 3612 - Bytové hospodářství | 5123 - Podlimitní technické zhodnocení | | 35 | 15 | -20 | 44,2% |
| 849 | 6600 | 3612 - Bytové hospodářství | 5139 - Nákup materiálu j.n. | 10 | 30 | 22 | -8 | 72,5% |
| 850 | 6600 | 3612 - Bytové hospodářství | 5151 - Studená voda | 5 550 | 5 550 | 5 089 | -461 | 91,7% |
| 851 | 6600 | 3612 - Bytové hospodářství | 5152 - Teplo | 10 200 | 11 025 | 11 006 | -19 | 99,8% |
| 852 | 6600 | 3612 - Bytové hospodářství | 5153 - Plyn | 900 | 500 | 428 | -72 | 85,5% |
| 853 | 6600 | 3612 - Bytové hospodářství | 5154 - Elektrická energie | 2 600 | 2 700 | 2 304 | -396 | 85,3% |
| 854 | 6600 | 3612 - Bytové hospodářství | 5162 - Služby telekomunikací a radiokomunikací | 20 | 20 | 4 | -16 | 19,9% |
| 855 | 6600 | 3612 - Bytové hospodářství | 5166 - Konzultační, poradenské a právní služby | 100 | 40 | | -40 | |
| 856 | 6600 | 3612 - Bytové hospodářství | 5168 - Zpracování dat a služby související s inf. a komunikačními technologiemi | 160 | 40 | | -40 | |
| 857 | 6600 | 3612 - Bytové hospodářství | 5169 - Nákup ostatních služeb | 4 170 | 4 645 | 4 567 | -78 | 98,3% |
| 858 | 6600 | 3612 - Bytové hospodářství | 5171 - Opravy a udržování | 11 300 | 11 473 | 9 720 | -1 753 | 84,7% |
| 859 | 6600 | 3612 - Bytové hospodářství | 5171 - Opravy a udržování | | 1 000 | 334 | -666 | 33,4% |
| 860 | 6600 | 3612 - Bytové hospodářství | 5199 - Ostatní výdaje související s neinvestičními nákupy | 590 | 590 | 469 | -121 | 79,5% |
| 861 | 6600 | 3612 - Bytové hospodářství | 5362 - Platby daní a poplatků státnímu rozpočtu | | 225 | 216 | -9 | 95,8% |
| 862 | 6600 | 3612 - Bytové hospodářství | 5909 - Ostatní neinvestiční výdaje jinde nezařazené | 2 770 | 3 370 | 3 204 | -166 | 95,1% |
| 863 | 6600 | 3612 - Bytové hospodářství Celkem | | 38 370 | 41 243 | 37 377 | -3 866 | 90,6% |
| 864 | 6600 | 3613 - Nebytové hospodářství | 5139 - Nákup materiálu j.n. | 50 | 120 | 97 | -23 | 80,9% |
| 865 | 6600 | 3613 - Nebytové hospodářství | 5149 - Ostatní úroky a ostatní finanční výdaje | | | 0 | | |
| 866 | 6600 | 3613 - Nebytové hospodářství | 5151 - Studená voda | 2 170 | 2 420 | 2 183 | -237 | 90,2% |
| 867 | 6600 | 3613 - Nebytové hospodářství | 5152 - Teplo | 4 845 | 8 038 | 8 038 | | 100,0% |
| 868 | 6600 | 3613 - Nebytové hospodářství | 5153 - Plyn | 1 900 | 1 500 | 1 218 | -282 | 81,2% |
| 869 | 6600 | 3613 - Nebytové hospodářství | 5154 - Elektrická energie | 2 710 | 3 510 | 3 297 | -213 | 93,9% |
| 870 | 6600 | 3613 - Nebytové hospodářství | 5162 - Služby telekomunikací a radiokomunikací | 10 | 10 | | -10 | |
| 871 | 6600 | 3613 - Nebytové hospodářství | 5164 - Nájemné | 80 | 69 | | -69 | |
| 872 | 6600 | 3613 - Nebytové hospodářství | 5166 - Konzultační, poradenské a právní služby | 400 | 60 | 36 | -24 | 60,5% |
| 873 | 6600 | 3613 - Nebytové hospodářství | 5168 - Zpracování dat a služby související s inf. a komunikačními technologiemi | 15 | 15 | | -15 | |
| 874 | 6600 | 3613 - Nebytové hospodářství | 5169 - Nákup ostatních služeb | 10 385 | 11 435 | 9 132 | -2 303 | 79,9% |
| 875 | 6600 | 3613 - Nebytové hospodářství | 5171 - Opravy a udržování | 40 880 | 35 655 | 23 294 | -12 361 | 65,3% |
| 876 | 6600 | 3613 - Nebytové hospodářství | 5192 - Poskytnuté neinvestiční příspěvky a náhrady (část) | 610 | 51 | 23 | -28 | 45,7% |
| 877 | 6600 | 3613 - Nebytové hospodářství | 5362 - Platby daní a poplatků státnímu rozpočtu | | 159 | 114 | -45 | 71,7% |
| 878 | 6600 | 3613 - Nebytové hospodářství | 5909 - Ostatní neinvestiční výdaje jinde nezařazené | 920 | 1 320 | 1 129 | -191 | 85,6% |
| 879 | 6600 | 3613 - Nebytové hospodářství Celkem | | 64 975 | 64 362 | 48 562 | -15 800 | 75,5% |
| 880 | 6600 | 3639 - Komunální služby a územní rozvoj jinde nezařazené | 5139 - Nákup materiálu j.n. | 50 | 50 | | -50 | |
| 881 | 6600 | 3639 - Komunální služby a územní rozvoj jinde nezařazené | 5151 - Studená voda | 80 | 80 | 43 | -37 | 53,8% |
| 882 | 6600 | 3639 - Komunální služby a územní rozvoj jinde nezařazené | 5153 - Plyn | | 1 | 0 | -1 | 35,6% |
| 883 | 6600 | 3639 - Komunální služby a územní rozvoj jinde nezařazené | 5154 - Elektrická energie | | 240 | 240 | | 99,9% |
| 884 | 6600 | 3639 - Komunální služby a územní rozvoj jinde nezařazené | 5164 - Nájemné | 110 | 90 | 89 | -1 | 98,9% |
| 885 | 6600 | 3639 - Komunální služby a územní rozvoj jinde nezařazené | 5166 - Konzultační, poradenské a právní služby | 100 | 100 | 38 | -62 | 38,5% |
| 886 | 6600 | 3639 - Komunální služby a územní rozvoj jinde nezařazené | 5169 - Nákup ostatních služeb | 8 016 | 5 416 | 4 179 | -1 237 | 77,2% |
| 887 | 6600 | 3639 - Komunální služby a územní rozvoj jinde nezařazené | 5171 - Opravy a udržování | 1 000 | 990 | 649 | -341 | 65,5% |
| 888 | 6600 | 3639 - Komunální služby a územní rozvoj jinde nezařazené | 5192 - Poskytnuté neinvestiční příspěvky a náhrady (část) | 100 | 59 | 5 | -54 | 9,3% |
| 889 | 6600 | 3639 - Komunální služby a územní rozvoj jinde nezařazené | 5909 - Ostatní neinvestiční výdaje jinde nezařazené | 40 | 40 | 0 | -40 | 0,7% |
| 890 | 6600 | 3639 - Komunální služby a územní rozvoj jinde nezařazené Celkem | | 9 496 | 7 066 | 5 244 | -1 822 | 74,2% |

ČERPÁNÍ ROZPOČTU BĚŽNÝCH VÝDAJŮ MĚSTA BRNA K 31.12.2021 (v tis. Kč)

| ORJ | Paragraf - název | Položka - název | Upřesnění | SR 2021 | UR 2021 | SK 2021 | SK - UR | SK / UR | |
|-----|------------------|--|---|---------|----------------|----------------|----------------|----------------|---------------|
| 891 | 6600 | 3744 - Protierozní, protilavinová a protipožární ochrana | 5169 - Nákup ostatních služeb | FKP | | 1 300 | 1 180 | -120 | 90,8% |
| 892 | 6600 | 3744 - Protierozní, protilavinová a protipožární ochrana Celkem | | | | 1 300 | 1 180 | -120 | 90,8% |
| 893 | 6600 | 4339 - Ostatní sociální péče a pomoc rodině a manželství | 5151 - Studená voda | | | 7 | 7 | | 100,0% |
| 894 | 6600 | 4339 - Ostatní sociální péče a pomoc rodině a manželství | 5152 - Teplo | | | 34 | 34 | | 100,0% |
| 895 | 6600 | 4339 - Ostatní sociální péče a pomoc rodině a manželství | 5154 - Elektrická energie | | | 33 | 33 | | 100,0% |
| 896 | 6600 | 4339 - Ostatní sociální péče a pomoc rodině a manželství Celkem | | | | 74 | 74 | | 100,0% |
| 897 | 6600 | 4341 - Sociální pomoc osobám v hmotné nouzi a občanům sociálně nepřízpůsobivým | 5139 - Nákup materiálu j.n. | | 12 | 22 | 17 | -5 | 75,9% |
| 898 | 6600 | 4341 - Sociální pomoc osobám v hmotné nouzi a občanům sociálně nepřízpůsobivým | 5151 - Studená voda | | 450 | 440 | 288 | -152 | 65,4% |
| 899 | 6600 | 4341 - Sociální pomoc osobám v hmotné nouzi a občanům sociálně nepřízpůsobivým | 5153 - Plyn | | 940 | 940 | 685 | -255 | 72,9% |
| 900 | 6600 | 4341 - Sociální pomoc osobám v hmotné nouzi a občanům sociálně nepřízpůsobivým | 5154 - Elektrická energie | | 1 267 | 1 267 | 471 | -796 | 37,2% |
| 901 | 6600 | 4341 - Sociální pomoc osobám v hmotné nouzi a občanům sociálně nepřízpůsobivým | 5169 - Nákup ostatních služeb | | 504 | 504 | 174 | -330 | 34,5% |
| 902 | 6600 | 4341 - Sociální pomoc osobám v hmotné nouzi a občanům sociálně nepřízpůsobivým | 5171 - Opravy a udržování | | 920 | 920 | 449 | -471 | 48,8% |
| 903 | 6600 | 4341 - Sociální pomoc osobám v hmotné nouzi a občanům sociálně nepřízpůsobivým Celkem | | | 4 093 | 4 093 | 2 084 | -2 009 | 50,9% |
| 904 | 6600 | 6171 - Činnost místní správy | 5137 - Drobný hmotný dlouhodobý majetek | | | 3 | 2 | -1 | 67,4% |
| 905 | 6600 | 6171 - Činnost místní správy | 5139 - Nákup materiálu j.n. | | 696 | 753 | 738 | -15 | 98,0% |
| 906 | 6600 | 6171 - Činnost místní správy | 5149 - Ostatní úroky a ostatní finanční výdaje | | | 0 | | | |
| 907 | 6600 | 6171 - Činnost místní správy | 5151 - Studená voda | | 2 291 | 2 041 | 1 617 | -424 | 79,2% |
| 908 | 6600 | 6171 - Činnost místní správy | 5152 - Teplo | | 12 430 | 10 508 | 10 483 | -25 | 99,8% |
| 909 | 6600 | 6171 - Činnost místní správy | 5153 - Plyn | | 250 | 190 | 95 | -95 | 49,8% |
| 910 | 6600 | 6171 - Činnost místní správy | 5154 - Elektrická energie | | 9 126 | 8 426 | 7 454 | -972 | 88,5% |
| 911 | 6600 | 6171 - Činnost místní správy | 5162 - Služby telekomunikací a radiokomunikací | | 10 | 10 | | -10 | |
| 912 | 6600 | 6171 - Činnost místní správy | 5163 - Služby peněžních ústavů | | 196 | 196 | 171 | -25 | 87,2% |
| 913 | 6600 | 6171 - Činnost místní správy | 5164 - Nájemné | | 7 709 | 7 109 | 6 074 | -1 035 | 85,4% |
| 914 | 6600 | 6171 - Činnost místní správy | 5166 - Konzultační, poradenské a právní služby | | 140 | 115 | 72 | -43 | 62,6% |
| 915 | 6600 | 6171 - Činnost místní správy | 5168 - Zpracování dat a služby související s inf. a komunikačními technologiemi | | 90 | | | | |
| 916 | 6600 | 6171 - Činnost místní správy | 5169 - Nákup ostatních služeb | | 18 338 | 20 178 | 19 548 | -630 | 96,9% |
| 917 | 6600 | 6171 - Činnost místní správy | 5171 - Opravy a udržování | | 14 208 | 11 569 | 9 198 | -2 371 | 79,5% |
| 918 | 6600 | 6171 - Činnost místní správy | 5213 - Neinv. transfery nefin. podnikatelským subjektům-právníckým osobám | | 5 600 | 5 600 | 5 600 | | 100,0% |
| 919 | 6600 | 6171 - Činnost místní správy | 5363 - Úhrady sankcí jiným rozpočtům | | | 25 | 25 | | 100,0% |
| 920 | 6600 | 6171 - Činnost místní správy | 5909 - Ostatní neinvestiční výdaje jinde nezařazené | | 300 | 300 | 285 | -15 | 95,0% |
| 921 | 6600 | 6171 - Činnost místní správy Celkem | | | 71 384 | 67 023 | 61 361 | -5 662 | 91,6% |
| 922 | 6600 | 6211 - Archivní činnost | 5139 - Nákup materiálu j.n. | | 20 | 20 | 16 | -4 | 81,6% |
| 923 | 6600 | 6211 - Archivní činnost | 5151 - Studená voda | | 150 | 128 | 75 | -53 | 58,9% |
| 924 | 6600 | 6211 - Archivní činnost | 5152 - Teplo | | 808 | 697 | 628 | -69 | 90,1% |
| 925 | 6600 | 6211 - Archivní činnost | 5154 - Elektrická energie | | 1 095 | 1 095 | 883 | -212 | 80,7% |
| 926 | 6600 | 6211 - Archivní činnost | 5168 - Zpracování dat a služby související s inf. a komunikačními technologiemi | | 190 | | | | |
| 927 | 6600 | 6211 - Archivní činnost | 5169 - Nákup ostatních služeb | | 1 807 | 2 037 | 2 022 | -15 | 99,3% |
| 928 | 6600 | 6211 - Archivní činnost | 5171 - Opravy a udržování | | 459 | 552 | 552 | | 99,9% |
| 929 | 6600 | 6211 - Archivní činnost Celkem | | | 4 529 | 4 529 | 4 177 | -352 | 92,2% |
| 930 | 6600 | 6330 - Převody vlastním fondům v rozpočtech územní úrovně | 5341 - Převody vlastním fondům hospodářské (podnikatelské) činnosti | | | 130 | 130 | | 100,0% |
| 931 | 6600 | 6330 - Převody vlastním fondům v rozpočtech územní úrovně Celkem | | | | 130 | 130 | | 100,0% |
| 932 | 6600 | ODBOR SPRÁVY MAJETKU Celkem | | | 194 327 | 190 870 | 160 813 | -30 057 | 84,3% |
| 933 | 7100 | 3319 - Ostatní záležitosti kultury | 5151 - Studená voda | | | 1 | 0 | -1 | 16,3% |
| 934 | 7100 | 3319 - Ostatní záležitosti kultury | 5154 - Elektrická energie | | | 3 | 3 | | 93,3% |
| 935 | 7100 | 3319 - Ostatní záležitosti kultury | 5169 - Nákup ostatních služeb | | | 935 | 934 | -1 | 99,9% |
| 936 | 7100 | 3319 - Ostatní záležitosti kultury | 5175 - Pohoštění | | | 61 | 61 | -1 | 99,2% |
| 937 | 7100 | 3319 - Ostatní záležitosti kultury Celkem | | | | 1 000 | 997 | -3 | 99,7% |

ČERPÁNÍ ROZPOČTU BĚŽNÝCH VÝDAJŮ MĚSTA BRNA K 31.12.2021 (v tis. Kč)

| ORJ | Paragraf - název | Položka - název | Upřesnění | SR 2021 | UR 2021 | SK 2021 | SK - UR | SK / UR |
|-----|---|---|----------------|----------------|----------------|----------------|---------------|---------------|
| 938 | 7100 3511 - Všeobecná ambulanci péče | 5331 - Neinvestiční příspěvky zřízeným příspěvkovým organizacím | SZZ II., p.o. | 31 511 | 13 182 | 13 182 | | 100,0% |
| 939 | 7100 3511 - Všeobecná ambulanci péče Celkem | | | 31 511 | 13 182 | 13 182 | | 100,0% |
| 940 | 7100 3522 - Ostatní nemocnice | 5331 - Neinvestiční příspěvky zřízeným příspěvkovým organizacím | NMB, p.o. | 12 213 | 12 213 | 12 213 | | 100,0% |
| 941 | 7100 3522 - Ostatní nemocnice | 5331 - Neinvestiční příspěvky zřízeným příspěvkovým organizacím | ÚN, p.o. | 67 250 | 67 250 | 67 250 | | 100,0% |
| 942 | 7100 3522 - Ostatní nemocnice | 5336 - Neinvestiční transfery zřízeným příspěvkovým organizacím | NMB, p.o. | | 51 345 | 51 345 | | 100,0% |
| 943 | 7100 3522 - Ostatní nemocnice | 5336 - Neinvestiční transfery zřízeným příspěvkovým organizacím | ÚN, p.o. | | 49 758 | 49 758 | | 100,0% |
| 944 | 7100 3522 - Ostatní nemocnice | 5651 - Neinvestiční půjčené prostředky zřízeným příspěvkovým organizacím | ÚN, p.o. | 35 000 | 35 000 | 35 000 | | 100,0% |
| 945 | 7100 3522 - Ostatní nemocnice Celkem | | | 114 463 | 215 566 | 215 566 | | 100,0% |
| 946 | 7100 3523 - Odborné léčebné ústavy | 5331 - Neinvestiční příspěvky zřízeným příspěvkovým organizacím | SZZ II., p.o. | 17 521 | 18 516 | 18 516 | | 100,0% |
| 947 | 7100 3523 - Odborné léčebné ústavy Celkem | | | 17 521 | 18 516 | 18 516 | | 100,0% |
| 948 | 7100 3529 - Ostatní ústavní péče | 5331 - Neinvestiční příspěvky zřízeným příspěvkovým organizacím | Chovánek, p.o. | 52 301 | 55 654 | 55 654 | | 100,0% |
| 949 | 7100 3529 - Ostatní ústavní péče | 5336 - Neinvestiční transfery zřízeným příspěvkovým organizacím | Chovánek, p.o. | | 6 363 | 6 363 | | 100,0% |
| 950 | 7100 3529 - Ostatní ústavní péče Celkem | | | 52 301 | 62 017 | 62 017 | | 100,0% |
| 951 | 7100 3545 - Programy paliativní péče | 5331 - Neinvestiční příspěvky zřízeným příspěvkovým organizacím | SZZ II., p.o. | 5 494 | 5 494 | 5 494 | | 100,0% |
| 952 | 7100 3545 - Programy paliativní péče Celkem | | | 5 494 | 5 494 | 5 494 | | 100,0% |
| 953 | 7100 3599 - Ostatní činnost ve zdravotnictví | 5136 - Knihy, učební pomůcky a tisk | | 3 | 3 | | -3 | |
| 954 | 7100 3599 - Ostatní činnost ve zdravotnictví | 5139 - Nákup materiálu j.n. | | 1 073 | 1 073 | 379 | -694 | 35,4% |
| 955 | 7100 3599 - Ostatní činnost ve zdravotnictví | 5154 - Elektrická energie | | 12 | 12 | 7 | -5 | 60,4% |
| 956 | 7100 3599 - Ostatní činnost ve zdravotnictví | 5162 - Služby telekomunikací a radiokomunikací | | 30 | 30 | | -30 | |
| 957 | 7100 3599 - Ostatní činnost ve zdravotnictví | 5163 - Služby peněžních ústavů | | 59 | 59 | 29 | -30 | 48,3% |
| 958 | 7100 3599 - Ostatní činnost ve zdravotnictví | 5164 - Nájemné | | 75 | 75 | 37 | -38 | 48,9% |
| 959 | 7100 3599 - Ostatní činnost ve zdravotnictví | 5166 - Konzultační, poradenské a právní služby | | 2 300 | 406 | 406 | | 100,0% |
| 960 | 7100 3599 - Ostatní činnost ve zdravotnictví | 5167 - Služby školení a vzdělávání | | 53 | 128 | 126 | -2 | 98,8% |
| 961 | 7100 3599 - Ostatní činnost ve zdravotnictví | 5169 - Nákup ostatních služeb | | 2 473 | 2 927 | 1 267 | -1 660 | 43,3% |
| 962 | 7100 3599 - Ostatní činnost ve zdravotnictví | 5171 - Opravy a udržování | | 20 | 20 | | -20 | |
| 963 | 7100 3599 - Ostatní činnost ve zdravotnictví | 5175 - Pohoštění | | 220 | 220 | 173 | -47 | 78,9% |
| 964 | 7100 3599 - Ostatní činnost ve zdravotnictví | 5179 - Ostatní nákupy jinde nezařazené | | | 35 | 35 | -1 | 98,6% |
| 965 | 7100 3599 - Ostatní činnost ve zdravotnictví | 5194 - Věcné dary | | 555 | 555 | 166 | -389 | 29,8% |
| 966 | 7100 3599 - Ostatní činnost ve zdravotnictví | 5221 - Neinvestiční transfery obecně prospěšným společnostem | | 4 680 | 4 970 | 4 970 | | 100,0% |
| 967 | 7100 3599 - Ostatní činnost ve zdravotnictví | 5222 - Neinvestiční transfery spolkům | | 945 | 1 207 | 1 207 | | 100,0% |
| 968 | 7100 3599 - Ostatní činnost ve zdravotnictví | 5223 - Neinvestiční transfery církvím a náboženským společnostem | | 2 925 | 3 075 | 3 075 | | 100,0% |
| 969 | 7100 3599 - Ostatní činnost ve zdravotnictví | 5229 - Ostatní neinvestiční transfery neziskovým a podobným organizacím | | 360 | | | | |
| 970 | 7100 3599 - Ostatní činnost ve zdravotnictví | 5494 - Neinvestiční transfery obyvatelstvu nemající charakter daru | | 20 | 20 | | -20 | |
| 971 | 7100 3599 - Ostatní činnost ve zdravotnictví Celkem | | | 15 803 | 14 815 | 11 877 | -2 938 | 80,2% |
| 972 | 7100 4339 - Ostatní sociální péče a pomoc rodině a manželství | 5139 - Nákup materiálu j.n. | | 180 | 207 | 207 | | 99,8% |
| 973 | 7100 4339 - Ostatní sociální péče a pomoc rodině a manželství | 5164 - Nájemné | | 65 | 65 | 29 | -36 | 44,7% |
| 974 | 7100 4339 - Ostatní sociální péče a pomoc rodině a manželství | 5166 - Konzultační, poradenské a právní služby | | | 149 | 148 | -1 | 99,5% |
| 975 | 7100 4339 - Ostatní sociální péče a pomoc rodině a manželství | 5167 - Služby školení a vzdělávání | | 12 | 12 | 3 | -9 | 25,0% |
| 976 | 7100 4339 - Ostatní sociální péče a pomoc rodině a manželství | 5169 - Nákup ostatních služeb | | 888 | 712 | 365 | -347 | 51,3% |
| 977 | 7100 4339 - Ostatní sociální péče a pomoc rodině a manželství | 5175 - Pohoštění | | 10 | 10 | 3 | -7 | 30,1% |
| 978 | 7100 4339 - Ostatní sociální péče a pomoc rodině a manželství | 5212 - Neinv. transfery nefin. podnikatelským subjektům-fyzickým osobám | | | 40 | 40 | | 100,0% |
| 979 | 7100 4339 - Ostatní sociální péče a pomoc rodině a manželství | 5213 - Neinv. transfery nefin. podnikatelským subjektům-právníckým osobám | | | 25 | 25 | | 100,0% |
| 980 | 7100 4339 - Ostatní sociální péče a pomoc rodině a manželství | 5221 - Neinvestiční transfery obecně prospěšným společnostem | | 270 | 556 | 556 | | 100,0% |
| 981 | 7100 4339 - Ostatní sociální péče a pomoc rodině a manželství | 5222 - Neinvestiční transfery spolkům | | 450 | 2 357 | 1 842 | -515 | 78,2% |
| 982 | 7100 4339 - Ostatní sociální péče a pomoc rodině a manželství | 5223 - Neinvestiční transfery církvím a náboženským společnostem | | 1 197 | 1 560 | 1 560 | | 100,0% |
| 983 | 7100 4339 - Ostatní sociální péče a pomoc rodině a manželství | 5229 - Ostatní neinvestiční transfery neziskovým a podobným organizacím | | 4 768 | 205 | | -205 | |
| 984 | 7100 4339 - Ostatní sociální péče a pomoc rodině a manželství | 5331 - Neinvestiční příspěvky zřízeným příspěvkovým organizacím | SZZ II., p.o. | 13 681 | 14 334 | 14 334 | | 100,0% |

ČERPÁNÍ ROZPOČTU BĚŽNÝCH VÝDAJŮ MĚSTA BRNA K 31.12.2021 (v tis. Kč)

| ORJ | Paragraf - název | Položka - název | Upřesnění | SR 2021 | UR 2021 | SK 2021 | SK - UR | SK / UR |
|------|------------------|---|--|-----------------|----------------|----------------|---------------|---------------|
| 985 | 7100 | 4339 - Ostatní sociální péče a pomoc rodině a manželství | 5332 - Neinvestiční transfery vysokým školám | | 105 | 104 | -1 | 99,1% |
| 986 | 7100 | 4339 - Ostatní sociální péče a pomoc rodině a manželství | 5336 - Neinvestiční transfery zřízeným příspěvkovým organizacím | SZZ II., p.o. | 1 248 | 1 248 | | 100,0% |
| 987 | 7100 | 4339 - Ostatní sociální péče a pomoc rodině a manželství | 5339 - Neinvestiční transfery cizím příspěvkovým organizacím | | 260 | 260 | | 100,0% |
| 988 | 7100 | 4339 - Ostatní sociální péče a pomoc rodině a manželství Celkem | | 21 521 | 21 845 | 20 725 | -1 121 | 94,9% |
| 989 | 7100 | 4379 - Ostatní služby a činnosti v oblasti sociální prevence | 5139 - Nákup materiálu j.n. | 160 | 189 | 188 | -1 | 99,6% |
| 990 | 7100 | 4379 - Ostatní služby a činnosti v oblasti sociální prevence | 5169 - Nákup ostatních služeb | 200 | 171 | 155 | -16 | 90,5% |
| 991 | 7100 | 4379 - Ostatní služby a činnosti v oblasti sociální prevence | 5175 - Pohoštění | 25 | 25 | 23 | -2 | 92,6% |
| 992 | 7100 | 4379 - Ostatní služby a činnosti v oblasti sociální prevence | 5221 - Neinvestiční transfery obecně prospěšným společnostem | 270 | 658 | 657 | -1 | 99,9% |
| 993 | 7100 | 4379 - Ostatní služby a činnosti v oblasti sociální prevence | 5222 - Neinvestiční transfery spolkům | 180 | 1 055 | 1 055 | | 100,0% |
| 994 | 7100 | 4379 - Ostatní služby a činnosti v oblasti sociální prevence | 5223 - Neinvestiční transfery církvím a náboženským společnostem | 203 | 360 | 360 | | 100,0% |
| 995 | 7100 | 4379 - Ostatní služby a činnosti v oblasti sociální prevence | 5339 - Neinvestiční transfery cizím příspěvkovým organizacím | | 95 | 95 | | 100,0% |
| 996 | 7100 | 4379 - Ostatní služby a činnosti v oblasti sociální prevence Celkem | | 1 038 | 2 553 | 2 533 | -20 | 99,2% |
| 997 | 7100 | ODBOR ZDRAVÍ Celkem | | 259 652 | 354 988 | 350 907 | -4 081 | 98,9% |
| 998 | 7200 | 3541 - Prevence před drogami, alkoholem, nikotinem a jinými závislostmi | 5166 - Konzultační, poradenské a právní služby | | 240 | 240 | | 100,0% |
| 999 | 7200 | 3541 - Prevence před drogami, alkoholem, nikotinem a jinými závislostmi | 5221 - Neinvestiční transfery obecně prospěšným společnostem | | 8 177 | 8 177 | | 100,0% |
| 1000 | 7200 | 3541 - Prevence před drogami, alkoholem, nikotinem a jinými závislostmi | 5222 - Neinvestiční transfery spolkům | 8 317 | | | | |
| 1001 | 7200 | 3541 - Prevence před drogami, alkoholem, nikotinem a jinými závislostmi | 5339 - Neinvestiční transfery cizím příspěvkovým organizacím | 2 377 | 2 377 | 2 377 | | 100,0% |
| 1002 | 7200 | 3541 - Prevence před drogami, alkoholem, nikotinem a jinými závislostmi Celkem | | 10 694 | 10 794 | 10 794 | | 100,0% |
| 1003 | 7200 | 4312 - Odborné sociální poradenství | 5221 - Neinvestiční transfery obecně prospěšným společnostem | | 1 611 | 1 611 | | 100,0% |
| 1004 | 7200 | 4312 - Odborné sociální poradenství | 5222 - Neinvestiční transfery spolkům | | 1 616 | 1 616 | | 100,0% |
| 1005 | 7200 | 4312 - Odborné sociální poradenství | 5223 - Neinvestiční transfery církvím a náboženským společnostem | | 1 129 | 1 129 | | 100,0% |
| 1006 | 7200 | 4312 - Odborné sociální poradenství | 5336 - Neinvestiční transfery zřízeným příspěvkovým organizacím | CSS Tábor, p.o. | 9 575 | 9 575 | | 100,0% |
| 1007 | 7200 | 4312 - Odborné sociální poradenství | 5336 - Neinvestiční transfery zřízeným příspěvkovým organizacím | DROM, p.o. | 54 | 54 | | 100,0% |
| 1008 | 7200 | 4312 - Odborné sociální poradenství Celkem | | | 13 985 | 13 985 | | 100,0% |
| 1009 | 7200 | 4324 - Zařízení pro děti vyžadující okamžitou pomoc | 5137 - Drobný hmotný dlouhodobý majetek | | 5 | 5 | | 100,0% |
| 1010 | 7200 | 4324 - Zařízení pro děti vyžadující okamžitou pomoc | 5167 - Služby školení a vzdělávání | | 270 | 243 | -27 | 89,9% |
| 1011 | 7200 | 4324 - Zařízení pro děti vyžadující okamžitou pomoc | 5169 - Nákup ostatních služeb | | 10 | 4 | -6 | 37,0% |
| 1012 | 7200 | 4324 - Zařízení pro děti vyžadující okamžitou pomoc | 5194 - Věcné dary | | 60 | 60 | | 100,0% |
| 1013 | 7200 | 4324 - Zařízení pro děti vyžadující okamžitou pomoc | 5336 - Neinvestiční transfery zřízeným příspěvkovým organizacím | CSS Tábor, p.o. | 711 | 711 | | 100,0% |
| 1014 | 7200 | 4324 - Zařízení pro děti vyžadující okamžitou pomoc Celkem | | | 1 056 | 1 022 | -34 | 96,8% |
| 1015 | 7200 | 4339 - Ostatní sociální péče a pomoc rodině a manželství | 5133 - Léky a zdravotnický materiál | | 100 | 50 | -50 | 49,9% |
| 1016 | 7200 | 4339 - Ostatní sociální péče a pomoc rodině a manželství | 5136 - Knihy, učební pomůcky a tisk | | 20 | 5 | -15 | 22,8% |
| 1017 | 7200 | 4339 - Ostatní sociální péče a pomoc rodině a manželství | 5137 - Drobný hmotný dlouhodobý majetek | | 120 | 120 | | 100,0% |
| 1018 | 7200 | 4339 - Ostatní sociální péče a pomoc rodině a manželství | 5139 - Nákup materiálu j.n. | | 200 | 47 | -153 | 23,7% |
| 1019 | 7200 | 4339 - Ostatní sociální péče a pomoc rodině a manželství | 5162 - Služby telekomunikací a radiokomunikací | | 160 | 143 | -17 | 89,7% |
| 1020 | 7200 | 4339 - Ostatní sociální péče a pomoc rodině a manželství | 5167 - Služby školení a vzdělávání | | 120 | 34 | -86 | 28,0% |
| 1021 | 7200 | 4339 - Ostatní sociální péče a pomoc rodině a manželství | 5169 - Nákup ostatních služeb | | 2 500 | 226 | -2 274 | 9,0% |
| 1022 | 7200 | 4339 - Ostatní sociální péče a pomoc rodině a manželství | 5171 - Opravy a udržování | | 20 | | -20 | |
| 1023 | 7200 | 4339 - Ostatní sociální péče a pomoc rodině a manželství | 5499 - Ostatní neinvestiční transfery obyvatelstvu | | 2 061 | 33 | -2 028 | 1,6% |
| 1024 | 7200 | 4339 - Ostatní sociální péče a pomoc rodině a manželství Celkem | | | 5 301 | 658 | -4 643 | 12,4% |
| 1025 | 7200 | 4341 - Sociální pomoc osobám v hmotné nouzi a občanům sociálně nepřízpůsobivým | 5131 - Potraviny | 5 | 5 | | -5 | |
| 1026 | 7200 | 4341 - Sociální pomoc osobám v hmotné nouzi a občanům sociálně nepřízpůsobivým | 5133 - Léky a zdravotnický materiál | 6 | 19 | 1 | -18 | 6,4% |
| 1027 | 7200 | 4341 - Sociální pomoc osobám v hmotné nouzi a občanům sociálně nepřízpůsobivým | 5134 - Prádlo, oděv a obuv | 20 | 22 | | -22 | |
| 1028 | 7200 | 4341 - Sociální pomoc osobám v hmotné nouzi a občanům sociálně nepřízpůsobivým | 5136 - Knihy, učební pomůcky a tisk | 25 | 13 | 4 | -9 | 27,1% |
| 1029 | 7200 | 4341 - Sociální pomoc osobám v hmotné nouzi a občanům sociálně nepřízpůsobivým | 5137 - Drobný hmotný dlouhodobý majetek | 245 | 392 | 380 | -12 | 96,9% |
| 1030 | 7200 | 4341 - Sociální pomoc osobám v hmotné nouzi a občanům sociálně nepřízpůsobivým | 5139 - Nákup materiálu j.n. | 204 | 274 | 236 | -38 | 86,1% |
| 1031 | 7200 | 4341 - Sociální pomoc osobám v hmotné nouzi a občanům sociálně nepřízpůsobivým | 5151 - Studená voda | 10 | 82 | 81 | -1 | 99,3% |

ČERPÁNÍ ROZPOČTU BĚŽNÝCH VÝDAJŮ MĚSTA BRNA K 31.12.2021 (v tis. Kč)

| ORJ | Paragraf - název | Položka - název | Upřesnění | SR 2021 | UR 2021 | SK 2021 | SK - UR | SK / UR | |
|------|------------------|--|--|---------------|---------------|---------------|-------------|---------------|-------|
| 1032 | 7200 | 4341 - Sociální pomoc osobám v hmotné nouzi a občanům sociálně nepřízpůsobivým | 5152 - Teplo | 20 | 20 | 15 | -5 | 73,1% | |
| 1033 | 7200 | 4341 - Sociální pomoc osobám v hmotné nouzi a občanům sociálně nepřízpůsobivým | 5153 - Plyn | | 600 | 376 | -224 | 62,7% | |
| 1034 | 7200 | 4341 - Sociální pomoc osobám v hmotné nouzi a občanům sociálně nepřízpůsobivým | 5154 - Elektrická energie | 45 | 445 | 252 | -193 | 56,7% | |
| 1035 | 7200 | 4341 - Sociální pomoc osobám v hmotné nouzi a občanům sociálně nepřízpůsobivým | 5156 - Pohonné hmoty a maziva | 78 | 78 | 22 | -56 | 28,6% | |
| 1036 | 7200 | 4341 - Sociální pomoc osobám v hmotné nouzi a občanům sociálně nepřízpůsobivým | 5157 - Teplá voda | 10 | 10 | 7 | -3 | 71,2% | |
| 1037 | 7200 | 4341 - Sociální pomoc osobám v hmotné nouzi a občanům sociálně nepřízpůsobivým | 5162 - Služby telekomunikací a radiokomunikací | 286 | 286 | 249 | -37 | 86,9% | |
| 1038 | 7200 | 4341 - Sociální pomoc osobám v hmotné nouzi a občanům sociálně nepřízpůsobivým | 5162 - Služby telekomunikací a radiokomunikací | FKP | 8 | 11 | 8 | -3 | 69,1% |
| 1039 | 7200 | 4341 - Sociální pomoc osobám v hmotné nouzi a občanům sociálně nepřízpůsobivým | 5163 - Služby peněžních ústavů | 149 | 149 | 108 | -41 | 72,7% | |
| 1040 | 7200 | 4341 - Sociální pomoc osobám v hmotné nouzi a občanům sociálně nepřízpůsobivým | 5164 - Nájemné | 300 | 800 | 786 | -14 | 98,3% | |
| 1041 | 7200 | 4341 - Sociální pomoc osobám v hmotné nouzi a občanům sociálně nepřízpůsobivým | 5166 - Konzultační, poradenské a právní služby | | 331 | 224 | -107 | 67,7% | |
| 1042 | 7200 | 4341 - Sociální pomoc osobám v hmotné nouzi a občanům sociálně nepřízpůsobivým | 5167 - Služby školení a vzdělávání | 40 | 80 | 28 | -52 | 34,8% | |
| 1043 | 7200 | 4341 - Sociální pomoc osobám v hmotné nouzi a občanům sociálně nepřízpůsobivým | 5167 - Služby školení a vzdělávání | FKP | 7 | 5 | -2 | 70,0% | |
| 1044 | 7200 | 4341 - Sociální pomoc osobám v hmotné nouzi a občanům sociálně nepřízpůsobivým | 5169 - Nákup ostatních služeb | 933 | 1 750 | 1 730 | -20 | 98,9% | |
| 1045 | 7200 | 4341 - Sociální pomoc osobám v hmotné nouzi a občanům sociálně nepřízpůsobivým | 5169 - Nákup ostatních služeb | FKP | 100 | 100 | 100 | 100,0% | |
| 1046 | 7200 | 4341 - Sociální pomoc osobám v hmotné nouzi a občanům sociálně nepřízpůsobivým | 5171 - Opravy a udržování | 193 | 53 | 11 | -42 | 20,9% | |
| 1047 | 7200 | 4341 - Sociální pomoc osobám v hmotné nouzi a občanům sociálně nepřízpůsobivým | 5172 - Programové vybavení | 50 | | | | | |
| 1048 | 7200 | 4341 - Sociální pomoc osobám v hmotné nouzi a občanům sociálně nepřízpůsobivým | 5173 - Cestovné (tuzemské i zahraniční) | 130 | 60 | 29 | -31 | 47,9% | |
| 1049 | 7200 | 4341 - Sociální pomoc osobám v hmotné nouzi a občanům sociálně nepřízpůsobivým | 5175 - Pohoštění | 10 | 10 | 2 | -8 | 18,0% | |
| 1050 | 7200 | 4341 - Sociální pomoc osobám v hmotné nouzi a občanům sociálně nepřízpůsobivým | 5179 - Ostatní nákupy jinde nezařazené | 5 | 5 | 3 | -2 | 58,0% | |
| 1051 | 7200 | 4341 - Sociální pomoc osobám v hmotné nouzi a občanům sociálně nepřízpůsobivým | 5194 - Věcné dary | 50 | 50 | 31 | -19 | 62,3% | |
| 1052 | 7200 | 4341 - Sociální pomoc osobám v hmotné nouzi a občanům sociálně nepřízpůsobivým | 5362 - Platby daní a poplatků státnímu rozpočtu | 5 | 5 | 3 | -2 | 60,0% | |
| 1053 | 7200 | 4341 - Sociální pomoc osobám v hmotné nouzi a občanům sociálně nepřízpůsobivým | 5909 - Ostatní neinvestiční výdaje jinde nezařazené | | 39 | 14 | -25 | 35,0% | |
| 1054 | 7200 | 4341 - Sociální pomoc osobám v hmotné nouzi a občanům sociálně nepřízpůsobivým Celkem | | 2 927 | 5 696 | 4 705 | -991 | 82,6% | |
| 1055 | 7200 | 4342 - Sociální péče a pomoc přistěhovalcům a vybraným etnikům | 5137 - Drobný hmotný dlouhodobý majetek | | 6 | 5 | -1 | 90,7% | |
| 1056 | 7200 | 4342 - Sociální péče a pomoc přistěhovalcům a vybraným etnikům | 5164 - Nájemné | | 6 | 2 | -4 | 32,7% | |
| 1057 | 7200 | 4342 - Sociální péče a pomoc přistěhovalcům a vybraným etnikům | 5169 - Nákup ostatních služeb | | 50 | 48 | -2 | 96,8% | |
| 1058 | 7200 | 4342 - Sociální péče a pomoc přistěhovalcům a vybraným etnikům | 5173 - Cestovné (tuzemské i zahraniční) | | 2 | | -2 | | |
| 1059 | 7200 | 4342 - Sociální péče a pomoc přistěhovalcům a vybraným etnikům | 5175 - Pohoštění | | 21 | | -21 | | |
| 1060 | 7200 | 4342 - Sociální péče a pomoc přistěhovalcům a vybraným etnikům | 5212 - Neinv. transfery nefin. podnikatelským subjektům-fyzickým osobám | | 200 | 200 | | 100,0% | |
| 1061 | 7200 | 4342 - Sociální péče a pomoc přistěhovalcům a vybraným etnikům | 5213 - Neinv. transfery nefin. podnikatelským subjektům-právníckým osobám | | 397 | 397 | | 100,0% | |
| 1062 | 7200 | 4342 - Sociální péče a pomoc přistěhovalcům a vybraným etnikům | 5221 - Neinvestiční transfery obecně prospěšným společnostem | | 35 | 35 | | 100,0% | |
| 1063 | 7200 | 4342 - Sociální péče a pomoc přistěhovalcům a vybraným etnikům | 5222 - Neinvestiční transfery spolkům | 1 400 | 1 165 | 1 165 | | 100,0% | |
| 1064 | 7200 | 4342 - Sociální péče a pomoc přistěhovalcům a vybraným etnikům | 5331 - Neinvestiční příspěvky zřízeným příspěvkovým organizacím | DROM, p.o. | 11 400 | 11 670 | | 100,0% | |
| 1065 | 7200 | 4342 - Sociální péče a pomoc přistěhovalcům a vybraným etnikům | 5336 - Neinvestiční transfery zřízeným příspěvkovým organizacím | DROM, p.o. | | 804 | | 100,0% | |
| 1066 | 7200 | 4342 - Sociální péče a pomoc přistěhovalcům a vybraným etnikům | 5336 - Neinvestiční transfery zřízeným příspěvkovým organizacím | KJM, p.o. | | 167 | | 100,0% | |
| 1067 | 7200 | 4342 - Sociální péče a pomoc přistěhovalcům a vybraným etnikům | 5364 - Vratky veřejným rozpočtům ústřední úrovně transferů poskytnutých v min. rozpočtových obdobích | DROM, p.o. | | 58 | | 100,0% | |
| 1068 | 7200 | 4342 - Sociální péče a pomoc přistěhovalcům a vybraným etnikům Celkem | | 12 800 | 14 581 | 14 553 | -29 | 99,8% | |
| 1069 | 7200 | 4344 - Sociální rehabilitace | 5221 - Neinvestiční transfery obecně prospěšným společnostem | | 7 728 | 7 728 | | 100,0% | |
| 1070 | 7200 | 4344 - Sociální rehabilitace | 5222 - Neinvestiční transfery spolkům | | 1 291 | 1 291 | | 100,0% | |
| 1071 | 7200 | 4344 - Sociální rehabilitace | 5223 - Neinvestiční transfery církvím a náboženským společnostem | | 1 300 | 1 300 | | 100,0% | |
| 1072 | 7200 | 4344 - Sociální rehabilitace Celkem | | | 10 319 | 10 319 | | 100,0% | |
| 1073 | 7200 | 4349 - Ostatní sociální péče a pomoc ostatním skupinám obyvatelstva | 5133 - Léky a zdravotnický materiál | FKP | | 1 | | 70,0% | |
| 1074 | 7200 | 4349 - Ostatní sociální péče a pomoc ostatním skupinám obyvatelstva | 5137 - Drobný hmotný dlouhodobý majetek | FKP | 196 | 230 | 45 | -185 | 19,6% |
| 1075 | 7200 | 4349 - Ostatní sociální péče a pomoc ostatním skupinám obyvatelstva | 5139 - Nákup materiálu j.n. | FKP | 4 | 55 | 11 | -44 | 19,9% |
| 1076 | 7200 | 4349 - Ostatní sociální péče a pomoc ostatním skupinám obyvatelstva | 5162 - Služby telekomunikací a radiokomunikací | FKP | 126 | 250 | 202 | -48 | 80,9% |
| 1077 | 7200 | 4349 - Ostatní sociální péče a pomoc ostatním skupinám obyvatelstva | 5167 - Služby školení a vzdělávání | FKP | 146 | 361 | 114 | -246 | 31,7% |
| 1078 | 7200 | 4349 - Ostatní sociální péče a pomoc ostatním skupinám obyvatelstva | 5168 - Zpracování dat a služby související s inf. a komunikačními technologiemi | FKP | 50 | | | | |

ČERPÁNÍ ROZPOČTU BĚŽNÝCH VÝDAJŮ MĚSTA BRNA K 31.12.2021 (v tis. Kč)

| ORJ | Paragraf - název | Položka - název | Upřesnění | SR 2021 | UR 2021 | SK 2021 | SK - UR | SK / UR | | |
|------|------------------|---|---|---------------------------|---------|----------------|----------------|----------------|---------------|---------------|
| 1079 | 7200 | 4349 - Ostatní sociální péče a pomoc ostatním skupinám obyvatelstva | 5169 - Nákup ostatních služeb | | 10 150 | 9 550 | 7 496 | -2 054 | 78,5% | |
| 1080 | 7200 | 4349 - Ostatní sociální péče a pomoc ostatním skupinám obyvatelstva | 5169 - Nákup ostatních služeb | FKP | 266 | 627 | 303 | -324 | 48,3% | |
| 1081 | 7200 | 4349 - Ostatní sociální péče a pomoc ostatním skupinám obyvatelstva | 5172 - Programové vybavení | FKP | | 2 | | -2 | | |
| 1082 | 7200 | 4349 - Ostatní sociální péče a pomoc ostatním skupinám obyvatelstva | 5175 - Pohoštění | FKP | 5 | 40 | 2 | -38 | 5,5% | |
| 1083 | 7200 | 4349 - Ostatní sociální péče a pomoc ostatním skupinám obyvatelstva | 5194 - Věcné dary | FKP | | 8 | 1 | -7 | 12,0% | |
| 1084 | 7200 | 4349 - Ostatní sociální péče a pomoc ostatním skupinám obyvatelstva | 5213 - Neinv. transfery nefin. podnikatelským subjektům-právníckým osobám | | 3 000 | | | | | |
| 1085 | 7200 | 4349 - Ostatní sociální péče a pomoc ostatním skupinám obyvatelstva | 5221 - Neinvestiční transfery obecně prospěšným společnostem | | | 639 | 639 | | 100,0% | |
| 1086 | 7200 | 4349 - Ostatní sociální péče a pomoc ostatním skupinám obyvatelstva | 5221 - Neinvestiční transfery obecně prospěšným společnostem | FKP | | 130 | 130 | | 100,0% | |
| 1087 | 7200 | 4349 - Ostatní sociální péče a pomoc ostatním skupinám obyvatelstva | 5222 - Neinvestiční transfery spolkům | | | 2 011 | 2 011 | | 100,0% | |
| 1088 | 7200 | 4349 - Ostatní sociální péče a pomoc ostatním skupinám obyvatelstva | 5223 - Neinvestiční transfery církvím a náboženským společnostem | | | 170 | 170 | | 100,0% | |
| 1089 | 7200 | 4349 - Ostatní sociální péče a pomoc ostatním skupinám obyvatelstva | 5319 - Ostatní neinvestiční transfery jiným veřejným rozpočtům | | | 100 | 100 | | 100,0% | |
| 1090 | 7200 | 4349 - Ostatní sociální péče a pomoc ostatním skupinám obyvatelstva | 5331 - Neinvestiční příspěvky zřízeným příspěvkovým organizacím | CSS Tábor, p.o. | 2 191 | 2 191 | 2 191 | | 100,0% | |
| 1091 | 7200 | 4349 - Ostatní sociální péče a pomoc ostatním skupinám obyvatelstva | 5331 - Neinvestiční příspěvky zřízeným příspěvkovým organizacím | DROM, p.o. | | 60 | 60 | | 100,0% | |
| 1092 | 7200 | 4349 - Ostatní sociální péče a pomoc ostatním skupinám obyvatelstva | 5331 - Neinvestiční příspěvky zřízeným příspěvkovým organizacím | ZOO Brno, p.o. | | 70 | 70 | | 100,0% | |
| 1093 | 7200 | 4349 - Ostatní sociální péče a pomoc ostatním skupinám obyvatelstva | 5339 - Neinvestiční transfery cizím příspěvkovým organizacím | | | 180 | 140 | -40 | 77,8% | |
| 1094 | 7200 | 4349 - Ostatní sociální péče a pomoc ostatním skupinám obyvatelstva | 5499 - Ostatní neinvestiční transfery obyvatelstvu | FKP | | 13 | 1 | -12 | 7,7% | |
| 1095 | 7200 | 4349 - Ostatní sociální péče a pomoc ostatním skupinám obyvatelstva Celkem | | | | 16 134 | 16 687 | 13 687 | -2 999 | 82,0% |
| 1096 | 7200 | 4350 - Domovy pro seniory | 5221 - Neinvestiční transfery obecně prospěšným společnostem | | | 2 963 | 2 963 | | 100,0% | |
| 1097 | 7200 | 4350 - Domovy pro seniory | 5222 - Neinvestiční transfery spolkům | | | 1 759 | 1 759 | | 100,0% | |
| 1098 | 7200 | 4350 - Domovy pro seniory | 5331 - Neinvestiční příspěvky zřízeným příspěvkovým organizacím | DS Foltýnova, p.o. | 39 700 | 38 700 | 38 700 | | 100,0% | |
| 1099 | 7200 | 4350 - Domovy pro seniory | 5331 - Neinvestiční příspěvky zřízeným příspěvkovým organizacím | DS Holásecká, p.o. | 17 279 | 18 079 | 18 079 | | 100,0% | |
| 1100 | 7200 | 4350 - Domovy pro seniory | 5331 - Neinvestiční příspěvky zřízeným příspěvkovým organizacím | DS Kociánka, p.o. | 55 000 | 50 000 | 50 000 | | 100,0% | |
| 1101 | 7200 | 4350 - Domovy pro seniory | 5331 - Neinvestiční příspěvky zřízeným příspěvkovým organizacím | DS Koniklecová, p.o. | 11 800 | 10 300 | 10 300 | | 100,0% | |
| 1102 | 7200 | 4350 - Domovy pro seniory | 5331 - Neinvestiční příspěvky zřízeným příspěvkovým organizacím | DS Mikuláškovo nám., p.o. | 21 000 | 16 000 | 16 000 | | 100,0% | |
| 1103 | 7200 | 4350 - Domovy pro seniory | 5331 - Neinvestiční příspěvky zřízeným příspěvkovým organizacím | DS Okružní, p.o. | 12 200 | 13 100 | 13 100 | | 100,0% | |
| 1104 | 7200 | 4350 - Domovy pro seniory | 5331 - Neinvestiční příspěvky zřízeným příspěvkovým organizacím | DS Podpěrova, p.o. | 11 264 | 9 964 | 9 964 | | 100,0% | |
| 1105 | 7200 | 4350 - Domovy pro seniory | 5331 - Neinvestiční příspěvky zřízeným příspěvkovým organizacím | DS Věstonická, p.o. | 56 200 | 59 200 | 59 200 | | 100,0% | |
| 1106 | 7200 | 4350 - Domovy pro seniory | 5331 - Neinvestiční příspěvky zřízeným příspěvkovým organizacím | DS Vychodilova, p.o. | 26 000 | 27 000 | 26 600 | -400 | 98,5% | |
| 1107 | 7200 | 4350 - Domovy pro seniory | 5336 - Neinvestiční transfery zřízeným příspěvkovým organizacím | DS Foltýnova, p.o. | | 29 867 | 29 867 | | 100,0% | |
| 1108 | 7200 | 4350 - Domovy pro seniory | 5336 - Neinvestiční transfery zřízeným příspěvkovým organizacím | DS Holásecká, p.o. | | 21 824 | 21 824 | | 100,0% | |
| 1109 | 7200 | 4350 - Domovy pro seniory | 5336 - Neinvestiční transfery zřízeným příspěvkovým organizacím | DS Kociánka, p.o. | | 57 757 | 57 757 | | 100,0% | |
| 1110 | 7200 | 4350 - Domovy pro seniory | 5336 - Neinvestiční transfery zřízeným příspěvkovým organizacím | DS Koniklecová, p.o. | | 16 376 | 16 376 | | 100,0% | |
| 1111 | 7200 | 4350 - Domovy pro seniory | 5336 - Neinvestiční transfery zřízeným příspěvkovým organizacím | DS Mikuláškovo nám., p.o. | | 14 023 | 14 023 | | 100,0% | |
| 1112 | 7200 | 4350 - Domovy pro seniory | 5336 - Neinvestiční transfery zřízeným příspěvkovým organizacím | DS Okružní, p.o. | | 16 367 | 16 367 | | 100,0% | |
| 1113 | 7200 | 4350 - Domovy pro seniory | 5336 - Neinvestiční transfery zřízeným příspěvkovým organizacím | DS Podpěrova, p.o. | | 16 486 | 16 486 | | 100,0% | |
| 1114 | 7200 | 4350 - Domovy pro seniory | 5336 - Neinvestiční transfery zřízeným příspěvkovým organizacím | DS Věstonická, p.o. | | 23 362 | 23 362 | | 100,0% | |
| 1115 | 7200 | 4350 - Domovy pro seniory | 5336 - Neinvestiční transfery zřízeným příspěvkovým organizacím | DS Vychodilova, p.o. | | 31 023 | 31 023 | | 100,0% | |
| 1116 | 7200 | 4350 - Domovy pro seniory Celkem | | | | 250 443 | 474 151 | 473 751 | -400 | 99,9% |
| 1117 | 7200 | 4351 - Osobní asistence, pečovatelská služba a podpora samostatného bydlení | 5213 - Neinv. transfery nefin. podnikatelským subjektům-právníckým osobám | | | 247 | 247 | | 100,0% | |
| 1118 | 7200 | 4351 - Osobní asistence, pečovatelská služba a podpora samostatného bydlení | 5221 - Neinvestiční transfery obecně prospěšným společnostem | | | 5 248 | 5 248 | | 100,0% | |
| 1119 | 7200 | 4351 - Osobní asistence, pečovatelská služba a podpora samostatného bydlení | 5222 - Neinvestiční transfery spolkům | | | 4 735 | 4 735 | | 100,0% | |
| 1120 | 7200 | 4351 - Osobní asistence, pečovatelská služba a podpora samostatného bydlení | 5223 - Neinvestiční transfery církvím a náboženským společnostem | | | 4 757 | 4 757 | | 100,0% | |
| 1121 | 7200 | 4351 - Osobní asistence, pečovatelská služba a podpora samostatného bydlení | 5336 - Neinvestiční transfery zřízeným příspěvkovým organizacím | CSS Tábor, p.o. | | 82 933 | 82 933 | | 100,0% | |
| 1122 | 7200 | 4351 - Osobní asistence, pečovatelská služba a podpora samostatného bydlení Celkem | | | | | 97 920 | 97 920 | | 100,0% |
| 1123 | 7200 | 4353 - Průvodcovské a předčitatelské služby | 5221 - Neinvestiční transfery obecně prospěšným společnostem | | | 72 | 72 | | 100,0% | |
| 1124 | 7200 | 4353 - Průvodcovské a předčitatelské služby Celkem | | | | | 72 | 72 | | 100,0% |
| 1125 | 7200 | 4354 - Chráněné bydlení | 5221 - Neinvestiční transfery obecně prospěšným společnostem | | | 809 | 809 | | 100,0% | |

ČERPÁNÍ ROZPOČTU BĚŽNÝCH VÝDAJŮ MĚSTA BRNA K 31.12.2021 (v tis. Kč)

| ORJ | Paragraf - název | Položka - název | Upřesnění | SR 2021 | UR 2021 | SK 2021 | SK - UR | SK / UR |
|------|---|---|---------------------------|---------------|----------------|----------------|-------------|---------------|
| 1126 | 7200 4354 - Chráněné bydlení | 5222 - Neinvestiční transfery spolkům | | | 438 | 438 | | 100,0% |
| 1127 | 7200 4354 - Chráněné bydlení | 5223 - Neinvestiční transfery církvím a náboženským společnostem | | | 2 365 | 2 356 | -9 | 99,6% |
| 1128 | 7200 4354 - Chráněné bydlení Celkem | | | | 3 612 | 3 603 | -9 | 99,8% |
| 1129 | 7200 4355 - Týdenní stacionáře | 5336 - Neinvestiční transfery zřízeným příspěvkovým organizacím | CSS Tábor, p.o. | | 2 764 | 2 764 | | 100,0% |
| 1130 | 7200 4355 - Týdenní stacionáře Celkem | | | | 2 764 | 2 764 | | 100,0% |
| 1131 | 7200 4356 - Denní stacionáře a centra denních služeb | 5221 - Neinvestiční transfery obecně prospěšným společnostem | | | 346 | 346 | | 100,0% |
| 1132 | 7200 4356 - Denní stacionáře a centra denních služeb | 5222 - Neinvestiční transfery spolkům | | | 2 337 | 2 337 | | 100,0% |
| 1133 | 7200 4356 - Denní stacionáře a centra denních služeb | 5223 - Neinvestiční transfery církvím a náboženským společnostem | | | 824 | 824 | | 100,0% |
| 1134 | 7200 4356 - Denní stacionáře a centra denních služeb | 5336 - Neinvestiční transfery zřízeným příspěvkovým organizacím | CSS Tábor, p.o. | | 16 177 | 16 177 | | 100,0% |
| 1135 | 7200 4356 - Denní stacionáře a centra denních služeb Celkem | | | | 19 684 | 19 684 | | 100,0% |
| 1136 | 7200 4357 - Domovy pro osoby se zdravotním postižením a domovy se zvláštním režimem | 5137 - Drobný hmotný dlouhodobý majetek | FKP | 2 500 | 2 283 | 1 648 | -635 | 72,2% |
| 1137 | 7200 4357 - Domovy pro osoby se zdravotním postižením a domovy se zvláštním režimem | 5221 - Neinvestiční transfery obecně prospěšným společnostem | | | 1 149 | 1 149 | | 100,0% |
| 1138 | 7200 4357 - Domovy pro osoby se zdravotním postižením a domovy se zvláštním režimem | 5222 - Neinvestiční transfery spolkům | | | 3 579 | 3 579 | | 100,0% |
| 1139 | 7200 4357 - Domovy pro osoby se zdravotním postižením a domovy se zvláštním režimem | 5223 - Neinvestiční transfery církvím a náboženským společnostem | | | 1 252 | 1 252 | | 100,0% |
| 1140 | 7200 4357 - Domovy pro osoby se zdravotním postižením a domovy se zvláštním režimem | 5331 - Neinvestiční příspěvky zřízeným příspěvkovým organizacím | CSS Tábor, p.o. | 4 931 | 11 931 | 11 931 | | 100,0% |
| 1141 | 7200 4357 - Domovy pro osoby se zdravotním postižením a domovy se zvláštním režimem | 5331 - Neinvestiční příspěvky zřízeným příspěvkovým organizacím | DS Kosmonautů, p.o. | 16 800 | 14 300 | 14 300 | | 100,0% |
| 1142 | 7200 4357 - Domovy pro osoby se zdravotním postižením a domovy se zvláštním režimem | 5331 - Neinvestiční příspěvky zřízeným příspěvkovým organizacím | DS Nopova, p.o. | 33 000 | 32 500 | 32 500 | | 100,0% |
| 1143 | 7200 4357 - Domovy pro osoby se zdravotním postižením a domovy se zvláštním režimem | 5336 - Neinvestiční transfery zřízeným příspěvkovým organizacím | CSS Tábor, p.o. | | 24 096 | 24 096 | | 100,0% |
| 1144 | 7200 4357 - Domovy pro osoby se zdravotním postižením a domovy se zvláštním režimem | 5336 - Neinvestiční transfery zřízeným příspěvkovým organizacím | DS Foltýnova, p.o. | | 24 733 | 24 733 | | 100,0% |
| 1145 | 7200 4357 - Domovy pro osoby se zdravotním postižením a domovy se zvláštním režimem | 5336 - Neinvestiční transfery zřízeným příspěvkovým organizacím | DS Kociánka, p.o. | | 22 035 | 22 035 | | 100,0% |
| 1146 | 7200 4357 - Domovy pro osoby se zdravotním postižením a domovy se zvláštním režimem | 5336 - Neinvestiční transfery zřízeným příspěvkovým organizacím | DS Kosmonautů, p.o. | | 23 324 | 23 324 | | 100,0% |
| 1147 | 7200 4357 - Domovy pro osoby se zdravotním postižením a domovy se zvláštním režimem | 5336 - Neinvestiční transfery zřízeným příspěvkovým organizacím | DS Mikuláškovo nám., p.o. | | 16 814 | 16 814 | | 100,0% |
| 1148 | 7200 4357 - Domovy pro osoby se zdravotním postižením a domovy se zvláštním režimem | 5336 - Neinvestiční transfery zřízeným příspěvkovým organizacím | DS Nopova, p.o. | | 46 449 | 46 449 | | 100,0% |
| 1149 | 7200 4357 - Domovy pro osoby se zdravotním postižením a domovy se zvláštním režimem | 5336 - Neinvestiční transfery zřízeným příspěvkovým organizacím | DS Věstonická, p.o. | | 60 046 | 60 046 | | 100,0% |
| 1150 | 7200 4357 - Domovy pro osoby se zdravotním postižením a domovy se zvláštním režimem Celkem | | | 57 231 | 284 492 | 283 857 | -635 | 99,8% |
| 1151 | 7200 4359 - Ostatní služby a činnosti v oblasti sociální péče | 5213 - Neinv. transfery nefin. podnikatelským subjektům-právníckým osobám | | | 40 | 40 | | 100,0% |
| 1152 | 7200 4359 - Ostatní služby a činnosti v oblasti sociální péče | 5221 - Neinvestiční transfery obecně prospěšným společnostem | | 6 500 | 4 923 | 4 923 | | 100,0% |
| 1153 | 7200 4359 - Ostatní služby a činnosti v oblasti sociální péče | 5222 - Neinvestiční transfery spolkům | | 74 001 | 3 764 | 3 569 | -195 | 94,8% |
| 1154 | 7200 4359 - Ostatní služby a činnosti v oblasti sociální péče | 5223 - Neinvestiční transfery církvím a náboženským společnostem | | | 996 | 996 | | 100,0% |
| 1155 | 7200 4359 - Ostatní služby a činnosti v oblasti sociální péče | 5336 - Neinvestiční transfery zřízeným příspěvkovým organizacím | CSS Tábor, p.o. | | 21 794 | 21 794 | | 100,0% |
| 1156 | 7200 4359 - Ostatní služby a činnosti v oblasti sociální péče Celkem | | | 80 501 | 31 517 | 31 322 | -195 | 99,4% |
| 1157 | 7200 4371 - Raná péče a soc.aktivizační sl.pro rodiny s dětmi | 5221 - Neinvestiční transfery obecně prospěšným společnostem | | | 1 452 | 1 452 | | 100,0% |
| 1158 | 7200 4371 - Raná péče a soc.aktivizační sl.pro rodiny s dětmi | 5222 - Neinvestiční transfery spolkům | | | 1 630 | 1 630 | | 100,0% |
| 1159 | 7200 4371 - Raná péče a soc.aktivizační sl.pro rodiny s dětmi | 5223 - Neinvestiční transfery církvím a náboženským společnostem | | | 743 | 743 | | 100,0% |
| 1160 | 7200 4371 - Raná péče a soc.aktivizační sl.pro rodiny s dětmi | 5336 - Neinvestiční transfery zřízeným příspěvkovým organizacím | DROM, p.o. | | 45 | 45 | | 100,0% |
| 1161 | 7200 4371 - Raná péče a soc.aktivizační sl.pro rodiny s dětmi Celkem | | | | 3 870 | 3 870 | | 100,0% |
| 1162 | 7200 4372 - Krizová pomoc | 5221 - Neinvestiční transfery obecně prospěšným společnostem | | | 889 | 889 | | 100,0% |
| 1163 | 7200 4372 - Krizová pomoc | 5336 - Neinvestiční transfery zřízeným příspěvkovým organizacím | CSS Tábor, p.o. | | 4 157 | 4 157 | | 100,0% |
| 1164 | 7200 4372 - Krizová pomoc Celkem | | | | 5 046 | 5 046 | | 100,0% |
| 1165 | 7200 4374 - Azylové domy, nízkoprahová denní centra a noclehárny | 5133 - Léky a zdravotnický materiál | | | 50 | 50 | | 100,0% |
| 1166 | 7200 4374 - Azylové domy, nízkoprahová denní centra a noclehárny | 5139 - Nákup materiálu j.n. | | | 4 | 4 | | 100,0% |
| 1167 | 7200 4374 - Azylové domy, nízkoprahová denní centra a noclehárny | 5221 - Neinvestiční transfery obecně prospěšným společnostem | | | 950 | 950 | | 100,0% |
| 1168 | 7200 4374 - Azylové domy, nízkoprahová denní centra a noclehárny | 5222 - Neinvestiční transfery spolkům | | 90 | 2 041 | 2 041 | | 100,0% |
| 1169 | 7200 4374 - Azylové domy, nízkoprahová denní centra a noclehárny | 5223 - Neinvestiční transfery církvím a náboženským společnostem | | 90 | 3 794 | 3 794 | | 100,0% |
| 1170 | 7200 4374 - Azylové domy, nízkoprahová denní centra a noclehárny | 5331 - Neinvestiční příspěvky zřízeným příspěvkovým organizacím | CSS Tábor, p.o. | 179 672 | 197 672 | 197 672 | | 100,0% |
| 1171 | 7200 4374 - Azylové domy, nízkoprahová denní centra a noclehárny | 5336 - Neinvestiční transfery zřízeným příspěvkovým organizacím | CSS Tábor, p.o. | | 19 080 | 19 080 | | 100,0% |

ČERPÁNÍ ROZPOČTU BĚŽNÝCH VÝDAJŮ MĚSTA BRNA K 31.12.2021 (v tis. Kč)

| ORJ | Paragraf - název | Položka - název | Upřesnění | SR 2021 | UR 2021 | SK 2021 | SK - UR | SK / UR | |
|------|------------------|---|---|----------------------|------------------|------------------|----------------|---------------|---------------|
| 1172 | 7200 | 4374 - Azylové domy, nízkoprahová denní centra a noclehárny | 5904 - Převody domněle neoprávněně použitých dotací zpět poskytovateli | | 177 | 177 | | 100,0% | |
| 1173 | 7200 | 4374 - Azylové domy, nízkoprahová denní centra a noclehárny Celkem | | 179 852 | 223 768 | 223 768 | | 100,0% | |
| 1174 | 7200 | 4375 - Nízkoprahová zařízení pro děti a mládež | 5221 - Neinvestiční transfery obecně prospěšným společenstvem | | 431 | 431 | | 100,0% | |
| 1175 | 7200 | 4375 - Nízkoprahová zařízení pro děti a mládež | 5222 - Neinvestiční transfery spolkům | | 5 139 | 5 139 | | 100,0% | |
| 1176 | 7200 | 4375 - Nízkoprahová zařízení pro děti a mládež | 5223 - Neinvestiční transfery církvím a náboženským společenstvem | | 141 | 141 | | 100,0% | |
| 1177 | 7200 | 4375 - Nízkoprahová zařízení pro děti a mládež | 5336 - Neinvestiční transfery zřízeným příspěvkovým organizacím | DROM, p.o. | 3 455 | 3 455 | | 100,0% | |
| 1178 | 7200 | 4375 - Nízkoprahová zařízení pro děti a mládež Celkem | | | 9 166 | 9 166 | | 100,0% | |
| 1179 | 7200 | 4376 - Služby následné péče, terapeutické komunity a kontaktní centra | 5221 - Neinvestiční transfery obecně prospěšným společenstvem | | 5 165 | 5 165 | | 100,0% | |
| 1180 | 7200 | 4376 - Služby následné péče, terapeutické komunity a kontaktní centra | 5336 - Neinvestiční transfery zřízeným příspěvkovým organizacím | DROM, p.o. | 103 | 103 | | 100,0% | |
| 1181 | 7200 | 4376 - Služby následné péče, terapeutické komunity a kontaktní centra Celkem | | | 5 268 | 5 268 | | 100,0% | |
| 1182 | 7200 | 4377 - Sociálně terapeutické dílny | 5221 - Neinvestiční transfery obecně prospěšným společenstvem | | 1 360 | 1 360 | | 100,0% | |
| 1183 | 7200 | 4377 - Sociálně terapeutické dílny | 5222 - Neinvestiční transfery spolkům | | 380 | 380 | | 100,0% | |
| 1184 | 7200 | 4377 - Sociálně terapeutické dílny Celkem | | | 1 740 | 1 740 | | 100,0% | |
| 1185 | 7200 | 4378 - Terénní programy | 5221 - Neinvestiční transfery obecně prospěšným společenstvem | | 974 | 974 | | 100,0% | |
| 1186 | 7200 | 4378 - Terénní programy | 5222 - Neinvestiční transfery spolkům | | 1 444 | 1 444 | | 100,0% | |
| 1187 | 7200 | 4378 - Terénní programy | 5223 - Neinvestiční transfery církvím a náboženským společenstvem | | 304 | 304 | | 100,0% | |
| 1188 | 7200 | 4378 - Terénní programy | 5336 - Neinvestiční transfery zřízeným příspěvkovým organizacím | DROM, p.o. | 3 997 | 3 997 | | 100,0% | |
| 1189 | 7200 | 4378 - Terénní programy Celkem | | | 6 719 | 6 719 | | 100,0% | |
| 1190 | 7200 | 4379 - Ostatní služby a činnosti v oblasti sociální prevence | 5221 - Neinvestiční transfery obecně prospěšným společenstvem | | 1 305 | 1 305 | | 100,0% | |
| 1191 | 7200 | 4379 - Ostatní služby a činnosti v oblasti sociální prevence | 5222 - Neinvestiční transfery spolkům | | 1 461 | 1 461 | | 100,0% | |
| 1192 | 7200 | 4379 - Ostatní služby a činnosti v oblasti sociální prevence Celkem | | | 2 766 | 2 766 | | 100,0% | |
| 1193 | 7200 | 6171 - Činnost místní správy | 5137 - Drobný hmotný dlouhodobý majetek | FKP | 35 | 34 | -1 | 96,5% | |
| 1194 | 7200 | 6171 - Činnost místní správy | 5167 - Služby školení a vzdělávání | FKP | 70 | 70 | | 99,3% | |
| 1195 | 7200 | 6171 - Činnost místní správy | 5169 - Nákup ostatních služeb | FKP | 189 | 179 | -10 | 94,8% | |
| 1196 | 7200 | 6171 - Činnost místní správy Celkem | | | 294 | 283 | -11 | 96,1% | |
| 1197 | 7200 | 6330 - Převody vlastním fondům v rozpočtech územní úrovně | 5347 - Neinvestiční převody mezi statutárními městy a jejich městskými částmi | | 1 845 | 1 845 | | 100,0% | |
| 1198 | 7200 | 6330 - Převody vlastním fondům v rozpočtech územní úrovně Celkem | | | 1 845 | 1 845 | | 100,0% | |
| 1199 | 7200 | ODBOR SOCIÁLNÍ PÉČE Celkem | | 610 582 | 1 253 113 | 1 243 166 | -9 946 | 99,2% | |
| 1200 | 7300 | 3231 - Základní umělecké školy | 5169 - Nákup ostatních služeb | FKP | 70 | 285 | 83 | -202 | 29,0% |
| 1201 | 7300 | 3231 - Základní umělecké školy | 5175 - Pohoštění | FKP | 20 | 5 | | -5 | |
| 1202 | 7300 | 3231 - Základní umělecké školy Celkem | | | 90 | 290 | 83 | -207 | 28,5% |
| 1203 | 7300 | 3311 - Divadelní činnost | 5212 - Neinv. transfery nefin. podnikatelským subjektům-fyzickým osobám | | 80 | 80 | | 100,0% | |
| 1204 | 7300 | 3311 - Divadelní činnost | 5213 - Neinv. transfery nefin. podnikatelským subjektům-právníckým osobám | | 1 380 | 1 380 | | 100,0% | |
| 1205 | 7300 | 3311 - Divadelní činnost | 5221 - Neinvestiční transfery obecně prospěšným společenstvem | | 920 | 920 | | 100,0% | |
| 1206 | 7300 | 3311 - Divadelní činnost | 5222 - Neinvestiční transfery spolkům | | 2 956 | 2 886 | -70 | 97,6% | |
| 1207 | 7300 | 3311 - Divadelní činnost | 5331 - Neinvestiční příspěvky zřízeným příspěvkovým organizacím | CED, p.o. | 58 477 | 58 863 | | 100,0% | |
| 1208 | 7300 | 3311 - Divadelní činnost | 5331 - Neinvestiční příspěvky zřízeným příspěvkovým organizacím | Divadlo Radost, p.o. | 29 011 | 29 011 | | 100,0% | |
| 1209 | 7300 | 3311 - Divadelní činnost | 5331 - Neinvestiční příspěvky zřízeným příspěvkovým organizacím | MDB, p.o. | 230 571 | 243 048 | 243 047 | -1 | 100,0% |
| 1210 | 7300 | 3311 - Divadelní činnost | 5331 - Neinvestiční příspěvky zřízeným příspěvkovým organizacím | NDB, p.o. | 423 056 | 387 301 | 387 301 | | 100,0% |
| 1211 | 7300 | 3311 - Divadelní činnost | 5332 - Neinvestiční transfery vysokým školám | | 300 | 300 | | 100,0% | |
| 1212 | 7300 | 3311 - Divadelní činnost | 5336 - Neinvestiční transfery zřízeným příspěvkovým organizacím | CED, p.o. | | 15 558 | 15 558 | | 100,0% |
| 1213 | 7300 | 3311 - Divadelní činnost | 5336 - Neinvestiční transfery zřízeným příspěvkovým organizacím | Divadlo Radost, p.o. | | 6 820 | 6 820 | | 100,0% |
| 1214 | 7300 | 3311 - Divadelní činnost | 5336 - Neinvestiční transfery zřízeným příspěvkovým organizacím | MDB, p.o. | | 61 800 | 61 800 | | 100,0% |
| 1215 | 7300 | 3311 - Divadelní činnost | 5336 - Neinvestiční transfery zřízeným příspěvkovým organizacím | NDB, p.o. | | 102 617 | 102 617 | | 100,0% |
| 1216 | 7300 | 3311 - Divadelní činnost | 5493 - Účelové neinvestiční transfery fyzickým osobám | | 3 336 | | | | |
| 1217 | 7300 | 3311 - Divadelní činnost Celkem | | | 744 751 | 910 654 | 910 584 | -71 | 100,0% |

ČERPÁNÍ ROZPOČTU BĚŽNÝCH VÝDAJŮ MĚSTA BRNA K 31.12.2021 (v tis. Kč)

| ORJ | Paragraf - název | Položka - název | Upřesnění | SR 2021 | UR 2021 | SK 2021 | SK - UR | SK / UR | |
|------|------------------|--|---|------------------------|----------------|----------------|---------------|---------------|--------|
| 1218 | 7300 | 3312 - Hudební činnost | 5212 - Neinv. transfery nefin. podnikatelským subjektům-fyzickým osobám | | 670 | 630 | -40 | 94,0% | |
| 1219 | 7300 | 3312 - Hudební činnost | 5213 - Neinv. transfery nefin. podnikatelským subjektům-právníckým osobám | 9 790 | 15 258 | 15 206 | -52 | 99,7% | |
| 1220 | 7300 | 3312 - Hudební činnost | 5221 - Neinvestiční transfery obecně prospěšným společnostem | | 951 | 951 | | 100,0% | |
| 1221 | 7300 | 3312 - Hudební činnost | 5222 - Neinvestiční transfery spolkům | | 9 281 | 9 253 | -28 | 99,7% | |
| 1222 | 7300 | 3312 - Hudební činnost | 5223 - Neinvestiční transfery církvím a náboženským společnostem | | 54 | 54 | | 100,0% | |
| 1223 | 7300 | 3312 - Hudební činnost | 5331 - Neinvestiční příspěvky zřízeným příspěvkovým organizacím | Filharmonie Brno, p.o. | 115 300 | 103 160 | -2 140 | 98,0% | |
| 1224 | 7300 | 3312 - Hudební činnost | 5332 - Neinvestiční transfery vysokým školám | | 500 | 520 | | 100,0% | |
| 1225 | 7300 | 3312 - Hudební činnost | 5336 - Neinvestiční transfery zřízeným příspěvkovým organizacím | Filharmonie Brno, p.o. | | 35 680 | 35 680 | | 100,0% |
| 1226 | 7300 | 3312 - Hudební činnost | 5493 - Účelové neinvestiční transfery fyzickým osobám | 15 864 | 270 | 270 | | 100,0% | |
| 1227 | 7300 | 3312 - Hudební činnost Celkem | | 141 454 | 167 984 | 165 724 | -2 260 | 98,7% | |
| 1228 | 7300 | 3313 - Filmová tvorba, distribuce, kina a shromažďování audiovizuálních archiválií | 5213 - Neinv. transfery nefin. podnikatelským subjektům-právníckým osobám | | 585 | 585 | | 100,0% | |
| 1229 | 7300 | 3313 - Filmová tvorba, distribuce, kina a shromažďování audiovizuálních archiválií | 5221 - Neinvestiční transfery obecně prospěšným společnostem | 5 000 | 5 000 | 5 000 | | 100,0% | |
| 1230 | 7300 | 3313 - Filmová tvorba, distribuce, kina a shromažďování audiovizuálních archiválií | 5222 - Neinvestiční transfery spolkům | | 940 | 940 | | 100,0% | |
| 1231 | 7300 | 3313 - Filmová tvorba, distribuce, kina a shromažďování audiovizuálních archiválií | 5493 - Účelové neinvestiční transfery fyzickým osobám | 1 916 | 16 | | -16 | | |
| 1232 | 7300 | 3313 - Filmová tvorba, distribuce, kina a shromažďování audiovizuálních archiválií Celkem | | 6 916 | 6 541 | 6 525 | -16 | 99,8% | |
| 1233 | 7300 | 3314 - Činnosti knihovnické | 5331 - Neinvestiční příspěvky zřízeným příspěvkovým organizacím | KJM, p.o. | 84 308 | 84 072 | | 100,0% | |
| 1234 | 7300 | 3314 - Činnosti knihovnické | 5336 - Neinvestiční transfery zřízeným příspěvkovým organizacím | KJM, p.o. | | 444 | 444 | | 100,0% |
| 1235 | 7300 | 3314 - Činnosti knihovnické Celkem | | 84 308 | 84 516 | 84 516 | | 100,0% | |
| 1236 | 7300 | 3315 - Činnosti muzeí a galerií | 5331 - Neinvestiční příspěvky zřízeným příspěvkovým organizacím | Muzeum města Brna, p.o | 75 988 | 81 753 | 81 753 | | 100,0% |
| 1237 | 7300 | 3315 - Činnosti muzeí a galerií | 5336 - Neinvestiční transfery zřízeným příspěvkovým organizacím | Muzeum města Brna, p.o | | 4 036 | 4 036 | | 100,0% |
| 1238 | 7300 | 3315 - Činnosti muzeí a galerií Celkem | | 75 988 | 85 789 | 85 789 | | 100,0% | |
| 1239 | 7300 | 3316 - Vydavatelská činnost | 5212 - Neinv. transfery nefin. podnikatelským subjektům-fyzickým osobám | | 205 | 205 | | 100,0% | |
| 1240 | 7300 | 3316 - Vydavatelská činnost | 5213 - Neinv. transfery nefin. podnikatelským subjektům-právníckým osobám | | 170 | 170 | | 100,0% | |
| 1241 | 7300 | 3316 - Vydavatelská činnost | 5221 - Neinvestiční transfery obecně prospěšným společnostem | | 520 | 520 | | 100,0% | |
| 1242 | 7300 | 3316 - Vydavatelská činnost | 5222 - Neinvestiční transfery spolkům | | 1 071 | 1 071 | | 100,0% | |
| 1243 | 7300 | 3316 - Vydavatelská činnost | 5332 - Neinvestiční transfery vysokým školám | | 65 | 65 | | 100,0% | |
| 1244 | 7300 | 3316 - Vydavatelská činnost | 5334 - Neinvestiční transfery veřejným výzkumným institucím | | 50 | 50 | | 100,0% | |
| 1245 | 7300 | 3316 - Vydavatelská činnost | 5493 - Účelové neinvestiční transfery fyzickým osobám | 2 081 | | | | | |
| 1246 | 7300 | 3316 - Vydavatelská činnost Celkem | | 2 081 | 2 081 | 2 081 | | 100,0% | |
| 1247 | 7300 | 3317 - Výstavní činnosti v kultuře | 5212 - Neinv. transfery nefin. podnikatelským subjektům-fyzickým osobám | | 750 | 750 | | 100,0% | |
| 1248 | 7300 | 3317 - Výstavní činnosti v kultuře | 5213 - Neinv. transfery nefin. podnikatelským subjektům-právníckým osobám | | 400 | 400 | | 100,0% | |
| 1249 | 7300 | 3317 - Výstavní činnosti v kultuře | 5221 - Neinvestiční transfery obecně prospěšným společnostem | | 820 | 820 | | 100,0% | |
| 1250 | 7300 | 3317 - Výstavní činnosti v kultuře | 5222 - Neinvestiční transfery spolkům | | 2 783 | 2 783 | | 100,0% | |
| 1251 | 7300 | 3317 - Výstavní činnosti v kultuře | 5223 - Neinvestiční transfery církvím a náboženským společnostem | | 300 | 300 | | 100,0% | |
| 1252 | 7300 | 3317 - Výstavní činnosti v kultuře | 5331 - Neinvestiční příspěvky zřízeným příspěvkovým organizacím | Dům umění, p.o. | 24 153 | 24 564 | 24 564 | | 100,0% |
| 1253 | 7300 | 3317 - Výstavní činnosti v kultuře | 5332 - Neinvestiční transfery vysokým školám | | 390 | 390 | | 100,0% | |
| 1254 | 7300 | 3317 - Výstavní činnosti v kultuře | 5336 - Neinvestiční transfery zřízeným příspěvkovým organizacím | Dům umění, p.o. | | 3 000 | 3 000 | | 100,0% |
| 1255 | 7300 | 3317 - Výstavní činnosti v kultuře | 5493 - Účelové neinvestiční transfery fyzickým osobám | 5 748 | 280 | 280 | | 100,0% | |
| 1256 | 7300 | 3317 - Výstavní činnosti v kultuře Celkem | | 29 901 | 33 287 | 33 287 | | 100,0% | |
| 1257 | 7300 | 3319 - Ostatní záležitosti kultury | 5041 - Odměny za užití duševního vlastnictví | | 10 | 10 | | 100,0% | |
| 1258 | 7300 | 3319 - Ostatní záležitosti kultury | 5139 - Nákup materiálu j.n. | | 11 | 11 | | 98,5% | |
| 1259 | 7300 | 3319 - Ostatní záležitosti kultury | 5164 - Nájemné | | 15 | 12 | -3 | 77,4% | |
| 1260 | 7300 | 3319 - Ostatní záležitosti kultury | 5166 - Konzultační, poradenské a právní služby | 940 | 461 | 235 | -226 | 51,1% | |
| 1261 | 7300 | 3319 - Ostatní záležitosti kultury | 5168 - Zpracování dat a služby související s inf. a komunikačními technologiemi | | 55 | 4 | -51 | 8,0% | |
| 1262 | 7300 | 3319 - Ostatní záležitosti kultury | 5169 - Nákup ostatních služeb | 2 000 | 2 143 | 710 | -1 433 | 33,1% | |
| 1263 | 7300 | 3319 - Ostatní záležitosti kultury | 5173 - Cestovné (tuzemské i zahraniční) | 4 | 14 | 10 | -4 | 69,6% | |
| 1264 | 7300 | 3319 - Ostatní záležitosti kultury | 5175 - Pohoštění | 30 | 95 | 73 | -22 | 76,8% | |

ČERPÁNÍ ROZPOČTU BĚŽNÝCH VÝDAJŮ MĚSTA BRNA K 31.12.2021 (v tis. Kč)

| ORJ | Paragraf - název | Položka - název | Upřesnění | SR 2021 | UR 2021 | SK 2021 | SK - UR | SK / UR |
|------|------------------|--|--|------------------------|------------------|------------------|---------------|---------------|
| 1265 | 7300 | 3319 - Ostatní záležitosti kultury | 5179 - Ostatní nákupy jinde nezařazené | | 60 | 59 | -1 | 98,8% |
| 1266 | 7300 | 3319 - Ostatní záležitosti kultury | 5192 - Poskytnuté neinvestiční příspěvky a náhrady (část) | 12 | 12 | 10 | -2 | 84,9% |
| 1267 | 7300 | 3319 - Ostatní záležitosti kultury | 5212 - Neinv. transfery nefin. podnikatelským subjektům-fyzickým osobám | | 220 | 220 | | 100,0% |
| 1268 | 7300 | 3319 - Ostatní záležitosti kultury | 5213 - Neinv. transfery nefin. podnikatelským subjektům-právníckým osobám | 6 200 | 8 792 | 8 792 | | 100,0% |
| 1269 | 7300 | 3319 - Ostatní záležitosti kultury | 5221 - Neinvestiční transfery obecně prospěšným společenstvem | 5 000 | 7 021 | 6 988 | -33 | 99,5% |
| 1270 | 7300 | 3319 - Ostatní záležitosti kultury | 5222 - Neinvestiční transfery spolkům | 3 280 | 7 990 | 7 700 | -290 | 96,4% |
| 1271 | 7300 | 3319 - Ostatní záležitosti kultury | 5223 - Neinvestiční transfery církvím a náboženským společenstvem | | 350 | 350 | | 100,0% |
| 1272 | 7300 | 3319 - Ostatní záležitosti kultury | 5331 - Neinvestiční příspěvky zřízeným příspěvkovým organizacím | TIC, p.o. | 42 865 | 46 806 | 46 806 | 100,0% |
| 1273 | 7300 | 3319 - Ostatní záležitosti kultury | 5336 - Neinvestiční transfery zřízeným příspěvkovým organizacím | TIC, p.o. | | 5 270 | 5 270 | 100,0% |
| 1274 | 7300 | 3319 - Ostatní záležitosti kultury | 5339 - Neinvestiční transfery cizím příspěvkovým organizacím | | 136 | 136 | | 100,0% |
| 1275 | 7300 | 3319 - Ostatní záležitosti kultury | 5493 - Účelové neinvestiční transfery fyzickým osobám | 7 050 | | | | |
| 1276 | 7300 | 3319 - Ostatní záležitosti kultury Celkem | | 67 381 | 79 461 | 77 396 | -2 065 | 97,4% |
| 1277 | 7300 | 3322 - Zachování a obnova kulturních památek | 5336 - Neinvestiční transfery zřízeným příspěvkovým organizacím | FKP | | 63 | 63 | 100,0% |
| 1278 | 7300 | 3322 - Zachování a obnova kulturních památek Celkem | | | 63 | 63 | | 100,0% |
| 1279 | 7300 | 3326 - Pořízení,zachování a obnova hodnot místního kulturního povědomí | 5139 - Nákup materiálu j.n. | 100 | 100 | 28 | -72 | 27,6% |
| 1280 | 7300 | 3326 - Pořízení,zachování a obnova hodnot místního kulturního povědomí | 5154 - Elektrická energie | 30 | 42 | 38 | -4 | 91,6% |
| 1281 | 7300 | 3326 - Pořízení,zachování a obnova hodnot místního kulturního povědomí | 5163 - Služby peněžních ústavů | 15 | 15 | 15 | | 99,9% |
| 1282 | 7300 | 3326 - Pořízení,zachování a obnova hodnot místního kulturního povědomí | 5164 - Nájemné | | 16 | 16 | | 99,9% |
| 1283 | 7300 | 3326 - Pořízení,zachování a obnova hodnot místního kulturního povědomí | 5166 - Konzultační, poradenské a právní služby | | 10 | 10 | | 100,0% |
| 1284 | 7300 | 3326 - Pořízení,zachování a obnova hodnot místního kulturního povědomí | 5169 - Nákup ostatních služeb | 728 | 780 | 762 | -18 | 97,7% |
| 1285 | 7300 | 3326 - Pořízení,zachování a obnova hodnot místního kulturního povědomí | 5171 - Opravy a udržování | 426 | 836 | 825 | -11 | 98,7% |
| 1286 | 7300 | 3326 - Pořízení,zachování a obnova hodnot místního kulturního povědomí Celkem | | 1 299 | 1 799 | 1 693 | -106 | 94,1% |
| 1287 | 7300 | 3329 - Ostatní záležitosti ochrany památek a péče o kulturní dědictví | 5329 - Ostatní neinvestiční transfery veřejným rozpočtům územní úrovně | 200 | 200 | 200 | | 100,0% |
| 1288 | 7300 | 3329 - Ostatní záležitosti ochrany památek a péče o kulturní dědictví Celkem | | 200 | 200 | 200 | | 100,0% |
| 1289 | 7300 | 4359 - Ostatní služby a činnosti v oblasti sociální péče | 5221 - Neinvestiční transfery obecně prospěšným společenstvem | | 397 | 396 | -1 | 99,8% |
| 1290 | 7300 | 4359 - Ostatní služby a činnosti v oblasti sociální péče Celkem | | | 397 | 396 | -1 | 99,8% |
| 1291 | 7300 | 6330 - Převody vlastním fondům v rozpočtech územní úrovně | 5347 - Neinvestiční převody mezi statutárními městy a jejich městskými částmi | | 80 | | -80 | |
| 1292 | 7300 | 6330 - Převody vlastním fondům v rozpočtech územní úrovně Celkem | | | 80 | | -80 | |
| 1293 | 7300 | ODBOR KULTURY Celkem | | 1 154 369 | 1 373 142 | 1 368 336 | -4 805 | 99,7% |
| 1294 | 7500 | 3322 - Zachování a obnova kulturních památek | 5213 - Neinv. transfery nefin. podnikatelským subjektům-právníckým osobám | | 555 | 525 | -30 | 94,6% |
| 1295 | 7500 | 3322 - Zachování a obnova kulturních památek | 5219 - Ostatní neinvestiční transfery podnikatelským subjektům | | 900 | 900 | | 100,0% |
| 1296 | 7500 | 3322 - Zachování a obnova kulturních památek | 5223 - Neinvestiční transfery církvím a náboženským společenstvem | | 3 419 | 3 418 | -1 | 100,0% |
| 1297 | 7500 | 3322 - Zachování a obnova kulturních památek | 5225 - Neinvestiční transfery společenstvím vlastníků jednotek | | 300 | 300 | | 100,0% |
| 1298 | 7500 | 3322 - Zachování a obnova kulturních památek | 5229 - Ostatní neinvestiční transfery neziskovým a podobným organizacím | 11 700 | 288 | | -288 | |
| 1299 | 7500 | 3322 - Zachování a obnova kulturních památek | 5331 - Neinvestiční příspěvky zřízeným příspěvkovým organizacím | Filharmonie Brno, p.o. | | 261 | 261 | 100,0% |
| 1300 | 7500 | 3322 - Zachování a obnova kulturních památek | 5331 - Neinvestiční příspěvky zřízeným příspěvkovým organizacím | NDB, p.o. | 6 200 | 6 200 | | 100,0% |
| 1301 | 7500 | 3322 - Zachování a obnova kulturních památek | 5336 - Neinvestiční transfery zřízeným příspěvkovým organizacím | NDB, p.o. | | 2 265 | 2 265 | 100,0% |
| 1302 | 7500 | 3322 - Zachování a obnova kulturních památek | 5493 - Účelové neinvestiční transfery fyzickým osobám | | 960 | 960 | | 100,0% |
| 1303 | 7500 | 3322 - Zachování a obnova kulturních památek | 5901 - Nespecifikované rezervy | 3 661 | | | | |
| 1304 | 7500 | 3322 - Zachování a obnova kulturních památek Celkem | | 15 361 | 15 148 | 14 829 | -319 | 97,9% |
| 1305 | 7500 | ODBOR PAMÁTKOVÉ PÉČE Celkem | | 15 361 | 15 148 | 14 829 | -319 | 97,9% |
| 1306 | 8200 | 1014 - Ozdravování hospodářských zvířat, zvláštní veterinární péče | 5011 - Platy zaměstnanců v pracovním poměru | 5 314 | 4 814 | 4 239 | -575 | 88,1% |
| 1307 | 8200 | 1014 - Ozdravování hospodářských zvířat, zvláštní veterinární péče | 5021 - Ostatní osobní výdaje | 60 | 60 | 45 | -15 | 75,0% |
| 1308 | 8200 | 1014 - Ozdravování hospodářských zvířat, zvláštní veterinární péče | 5031 - Povinné pojistné na soc. zabezpečení a příspěvek na státní pol. zaměstnanosti | 1 323 | 1 199 | 1 043 | -156 | 87,0% |
| 1309 | 8200 | 1014 - Ozdravování hospodářských zvířat, zvláštní veterinární péče | 5032 - Povinné pojistné na veřejné zdravotní pojištění | 479 | 434 | 382 | -52 | 88,0% |
| 1310 | 8200 | 1014 - Ozdravování hospodářských zvířat, zvláštní veterinární péče | 5131 - Potraviny | 20 | 20 | 13 | -7 | 67,3% |
| 1311 | 8200 | 1014 - Ozdravování hospodářských zvířat, zvláštní veterinární péče | 5132 - Ochranné pomůcky | 80 | 80 | 66 | -14 | 82,9% |

ČERPÁNÍ ROZPOČTU BĚŽNÝCH VÝDAJŮ MĚSTA BRNA K 31.12.2021 (v tis. Kč)

| ORJ | Paragraf - název | Položka - název | Upřesnění | SR 2021 | UR 2021 | SK 2021 | SK - UR | SK / UR | | |
|------|------------------|--|--|---------------|---------|---------------|---------------|--------------|---------------|--------------|
| 1312 | 8200 | 1014 - Ozdravování hospodářských zvířat, zvláštní veterinární péče | 5133 - Léky a zdravotnický materiál | | | 1 000 | 978 | 772 | -206 | 79,0% |
| 1313 | 8200 | 1014 - Ozdravování hospodářských zvířat, zvláštní veterinární péče | 5133 - Léky a zdravotnický materiál | VS MP Brno | | 200 | 200 | | -200 | |
| 1314 | 8200 | 1014 - Ozdravování hospodářských zvířat, zvláštní veterinární péče | 5136 - Knihy, učební pomůcky a tisk | | | 2 | 2 | 1 | -1 | 58,8% |
| 1315 | 8200 | 1014 - Ozdravování hospodářských zvířat, zvláštní veterinární péče | 5137 - Drobný hmotný dlouhodobý majetek | | | 95 | 95 | 7 | -88 | 7,4% |
| 1316 | 8200 | 1014 - Ozdravování hospodářských zvířat, zvláštní veterinární péče | 5137 - Drobný hmotný dlouhodobý majetek | VS MP Brno | | 200 | 200 | | -200 | |
| 1317 | 8200 | 1014 - Ozdravování hospodářských zvířat, zvláštní veterinární péče | 5139 - Nákup materiálu j.n. | | | 650 | 625 | 308 | -317 | 49,4% |
| 1318 | 8200 | 1014 - Ozdravování hospodářských zvířat, zvláštní veterinární péče | 5139 - Nákup materiálu j.n. | VS MP Brno | | 100 | 100 | | -100 | |
| 1319 | 8200 | 1014 - Ozdravování hospodářských zvířat, zvláštní veterinární péče | 5151 - Studená voda | | | 130 | 130 | 92 | -38 | 71,0% |
| 1320 | 8200 | 1014 - Ozdravování hospodářských zvířat, zvláštní veterinární péče | 5153 - Plyn | | | 300 | 300 | 204 | -96 | 68,1% |
| 1321 | 8200 | 1014 - Ozdravování hospodářských zvířat, zvláštní veterinární péče | 5154 - Elektrická energie | | | 400 | 400 | 365 | -35 | 91,3% |
| 1322 | 8200 | 1014 - Ozdravování hospodářských zvířat, zvláštní veterinární péče | 5156 - Pohonné hmoty a maziva | | | 10 | 10 | 1 | -9 | 13,6% |
| 1323 | 8200 | 1014 - Ozdravování hospodářských zvířat, zvláštní veterinární péče | 5161 - Poštovní služby | | | 2 | 2 | | -2 | |
| 1324 | 8200 | 1014 - Ozdravování hospodářských zvířat, zvláštní veterinární péče | 5162 - Služby telekomunikací a radiokomunikací | | | 40 | 40 | 21 | -19 | 51,8% |
| 1325 | 8200 | 1014 - Ozdravování hospodářských zvířat, zvláštní veterinární péče | 5163 - Služby peněžních ústavů | | | 10 | 10 | 4 | -6 | 44,9% |
| 1326 | 8200 | 1014 - Ozdravování hospodářských zvířat, zvláštní veterinární péče | 5164 - Nájemné | | | 40 | 40 | 21 | -19 | 52,5% |
| 1327 | 8200 | 1014 - Ozdravování hospodářských zvířat, zvláštní veterinární péče | 5166 - Konzultační, poradenské a právní služby | | | | 22 | 20 | -2 | 90,8% |
| 1328 | 8200 | 1014 - Ozdravování hospodářských zvířat, zvláštní veterinární péče | 5167 - Služby školení a vzdělávání | | | 21 | 21 | 20 | -2 | 92,9% |
| 1329 | 8200 | 1014 - Ozdravování hospodářských zvířat, zvláštní veterinární péče | 5168 - Zpracování dat a služby související s inf. a komunikačními technologiemi | | | 25 | 23 | 20 | -3 | 87,1% |
| 1330 | 8200 | 1014 - Ozdravování hospodářských zvířat, zvláštní veterinární péče | 5169 - Nákup ostatních služeb | | | 1 251 | 1 276 | 1 160 | -116 | 90,9% |
| 1331 | 8200 | 1014 - Ozdravování hospodářských zvířat, zvláštní veterinární péče | 5169 - Nákup ostatních služeb | Sociální fond | | 93 | 153 | 128 | -25 | 83,6% |
| 1332 | 8200 | 1014 - Ozdravování hospodářských zvířat, zvláštní veterinární péče | 5169 - Nákup ostatních služeb | VS MP Brno | | 200 | 200 | | -200 | |
| 1333 | 8200 | 1014 - Ozdravování hospodářských zvířat, zvláštní veterinární péče | 5171 - Opravy a udržování | | | 450 | 428 | 282 | -146 | 66,0% |
| 1334 | 8200 | 1014 - Ozdravování hospodářských zvířat, zvláštní veterinární péče | 5173 - Cestovné (tuzemské i zahraniční) | | | 3 | 3 | | -3 | |
| 1335 | 8200 | 1014 - Ozdravování hospodářských zvířat, zvláštní veterinární péče | 5175 - Pohoštění | | | 1 | 1 | 1 | | 95,4% |
| 1336 | 8200 | 1014 - Ozdravování hospodářských zvířat, zvláštní veterinární péče | 5192 - Poskytnuté neinvestiční příspěvky a náhrady (část) | | | 43 | 43 | 1 | -42 | 2,3% |
| 1337 | 8200 | 1014 - Ozdravování hospodářských zvířat, zvláštní veterinární péče | 5424 - Náhrady mezd v době nemoci | | | 50 | 74 | 74 | | 100,0% |
| 1338 | 8200 | 1014 - Ozdravování hospodářských zvířat, zvláštní veterinární péče | 5499 - Ostatní neinvestiční transfery obyvatelstvu | Sociální fond | | 162 | 162 | 43 | -119 | 26,4% |
| 1339 | 8200 | 1014 - Ozdravování hospodářských zvířat, zvláštní veterinární péče Celkem | | | | 12 754 | 12 145 | 9 336 | -2 809 | 76,9% |
| 1340 | 8200 | 4349 - Ostatní sociální péče a pomoc ostatním skupinám obyvatelstva | 5011 - Platy zaměstnanců v pracovním poměru | | | | 396 | 318 | -78 | 80,4% |
| 1341 | 8200 | 4349 - Ostatní sociální péče a pomoc ostatním skupinám obyvatelstva | 5011 - Platy zaměstnanců v pracovním poměru | FKP | | 10 | 10 | | -10 | |
| 1342 | 8200 | 4349 - Ostatní sociální péče a pomoc ostatním skupinám obyvatelstva | 5021 - Ostatní osobní výdaje | | | 15 | 146 | 131 | -15 | 89,7% |
| 1343 | 8200 | 4349 - Ostatní sociální péče a pomoc ostatním skupinám obyvatelstva | 5021 - Ostatní osobní výdaje | FKP | | 5 | 5 | 2 | -3 | 40,0% |
| 1344 | 8200 | 4349 - Ostatní sociální péče a pomoc ostatním skupinám obyvatelstva | 5031 - Povinné pojistné na soc. zabezpečení a příspěvek na státní pol. zaměstnanosti | | | | 97 | 78 | -19 | 80,5% |
| 1345 | 8200 | 4349 - Ostatní sociální péče a pomoc ostatním skupinám obyvatelstva | 5031 - Povinné pojistné na soc. zabezpečení a příspěvek na státní pol. zaměstnanosti | FKP | | 4 | 4 | | -4 | |
| 1346 | 8200 | 4349 - Ostatní sociální péče a pomoc ostatním skupinám obyvatelstva | 5032 - Povinné pojistné na veřejné zdravotní pojištění | | | | 36 | 28 | -8 | 79,0% |
| 1347 | 8200 | 4349 - Ostatní sociální péče a pomoc ostatním skupinám obyvatelstva | 5032 - Povinné pojistné na veřejné zdravotní pojištění | FKP | | 2 | 2 | | -2 | |
| 1348 | 8200 | 4349 - Ostatní sociální péče a pomoc ostatním skupinám obyvatelstva | 5134 - Prádlo, oděv a obuv | | | | 20 | 19 | -1 | 94,9% |
| 1349 | 8200 | 4349 - Ostatní sociální péče a pomoc ostatním skupinám obyvatelstva | 5137 - Drobný hmotný dlouhodobý majetek | | | 25 | 25 | 7 | -18 | 29,2% |
| 1350 | 8200 | 4349 - Ostatní sociální péče a pomoc ostatním skupinám obyvatelstva | 5139 - Nákup materiálu j.n. | | | 280 | 348 | 234 | -114 | 67,2% |
| 1351 | 8200 | 4349 - Ostatní sociální péče a pomoc ostatním skupinám obyvatelstva | 5156 - Pohonné hmoty a maziva | | | | 3 | 3 | | 100,0% |
| 1352 | 8200 | 4349 - Ostatní sociální péče a pomoc ostatním skupinám obyvatelstva | 5162 - Služby telekomunikací a radiokomunikací | | | | 1 | 1 | | 97,8% |
| 1353 | 8200 | 4349 - Ostatní sociální péče a pomoc ostatním skupinám obyvatelstva | 5163 - Služby peněžních ústavů | | | | 53 | 41 | -12 | 76,5% |
| 1354 | 8200 | 4349 - Ostatní sociální péče a pomoc ostatním skupinám obyvatelstva | 5164 - Nájemné | | | 5 | 5 | 3 | -2 | 68,4% |
| 1355 | 8200 | 4349 - Ostatní sociální péče a pomoc ostatním skupinám obyvatelstva | 5167 - Služby školení a vzdělávání | | | | 30 | 30 | | 100,0% |
| 1356 | 8200 | 4349 - Ostatní sociální péče a pomoc ostatním skupinám obyvatelstva | 5169 - Nákup ostatních služeb | | | 20 | 62 | 36 | -26 | 58,2% |
| 1357 | 8200 | 4349 - Ostatní sociální péče a pomoc ostatním skupinám obyvatelstva | 5171 - Opravy a udržování | | | | 5 | | -5 | |
| 1358 | 8200 | 4349 - Ostatní sociální péče a pomoc ostatním skupinám obyvatelstva | 5173 - Cestovné (tuzemské i zahraniční) | | | 2 | 2 | | -2 | |

ČERPÁNÍ ROZPOČTU BĚŽNÝCH VÝDAJŮ MĚSTA BRNA K 31.12.2021 (v tis. Kč)

| ORJ | Paragraf - název | Položka - název | Upřesnění | SR 2021 | UR 2021 | SK 2021 | SK - UR | SK / UR | |
|------|------------------|---|--|---------------|--------------|------------|-------------|--------------|-------|
| 1359 | 8200 | 4349 - Ostatní sociální péče a pomoc ostatním skupinám obyvatelstva | 5175 - Pohoštění | 30 | 60 | 47 | -13 | 77,5% | |
| 1360 | 8200 | 4349 - Ostatní sociální péče a pomoc ostatním skupinám obyvatelstva | 5179 - Ostatní nákupy jinde nezařazené | 2 | 2 | | -2 | | |
| 1361 | 8200 | 4349 - Ostatní sociální péče a pomoc ostatním skupinám obyvatelstva | 5494 - Neinvestiční transfery obyvatelstvu nemající charakter daru | 19 | 19 | | -19 | | |
| 1362 | 8200 | 4349 - Ostatní sociální péče a pomoc ostatním skupinám obyvatelstva Celkem | | 419 | 1 330 | 978 | -352 | 73,5% | |
| 1363 | 8200 | 5311 - Bezpečnost a veřejný pořádek | 5011 - Platy zaměstnanců v pracovním poměru | 304 367 | 307 497 | 275 793 | -31 704 | 89,7% | |
| 1364 | 8200 | 5311 - Bezpečnost a veřejný pořádek | 5011 - Platy zaměstnanců v pracovním poměru | Sociální fond | 200 | 200 | 200 | 100,0% | |
| 1365 | 8200 | 5311 - Bezpečnost a veřejný pořádek | 5021 - Ostatní osobní výdaje | 750 | 750 | 490 | -260 | 65,3% | |
| 1366 | 8200 | 5311 - Bezpečnost a veřejný pořádek | 5024 - Odstupné | 1 000 | 1 965 | 1 964 | -1 | 99,9% | |
| 1367 | 8200 | 5311 - Bezpečnost a veřejný pořádek | 5031 - Povinné pojistné na soc. zabezpečení a příspěvek na státní pol. zaměstnanosti | 75 859 | 76 257 | 68 462 | -7 795 | 89,8% | |
| 1368 | 8200 | 5311 - Bezpečnost a veřejný pořádek | 5031 - Povinné pojistné na soc. zabezpečení a příspěvek na státní pol. zaměstnanosti | Sociální fond | 52 | 52 | 52 | 100,0% | |
| 1369 | 8200 | 5311 - Bezpečnost a veřejný pořádek | 5032 - Povinné pojistné na veřejné zdravotní pojištění | 27 585 | 27 729 | 24 869 | -2 860 | 89,7% | |
| 1370 | 8200 | 5311 - Bezpečnost a veřejný pořádek | 5032 - Povinné pojistné na veřejné zdravotní pojištění | Sociální fond | 18 | 18 | 18 | 100,0% | |
| 1371 | 8200 | 5311 - Bezpečnost a veřejný pořádek | 5041 - Odměny za užití duševního vlastnictví | 10 | 10 | 5 | -5 | 54,5% | |
| 1372 | 8200 | 5311 - Bezpečnost a veřejný pořádek | 5042 - Odměny za užití počítačových programů | 354 | 80 | 22 | -58 | 27,2% | |
| 1373 | 8200 | 5311 - Bezpečnost a veřejný pořádek | 5123 - Podlimitní technické zhodnocení | 30 | 30 | 20 | -10 | 66,3% | |
| 1374 | 8200 | 5311 - Bezpečnost a veřejný pořádek | 5123 - Podlimitní technické zhodnocení | Sociální fond | | 27 | 25 | -2 | 94,4% |
| 1375 | 8200 | 5311 - Bezpečnost a veřejný pořádek | 5131 - Potraviny | 330 | 330 | 275 | -55 | 83,3% | |
| 1376 | 8200 | 5311 - Bezpečnost a veřejný pořádek | 5132 - Ochranné pomůcky | 400 | 450 | 412 | -38 | 91,6% | |
| 1377 | 8200 | 5311 - Bezpečnost a veřejný pořádek | 5133 - Léky a zdravotnický materiál | 50 | 740 | 738 | -2 | 99,8% | |
| 1378 | 8200 | 5311 - Bezpečnost a veřejný pořádek | 5134 - Prádlo, oděv a obuv | 6 000 | 5 800 | 5 674 | -126 | 97,8% | |
| 1379 | 8200 | 5311 - Bezpečnost a veřejný pořádek | 5136 - Knihy, učební pomůcky a tisk | 50 | 50 | 44 | -6 | 88,4% | |
| 1380 | 8200 | 5311 - Bezpečnost a veřejný pořádek | 5137 - Drobný hmotný dlouhodobý majetek | 1 378 | 4 638 | 4 246 | -392 | 91,5% | |
| 1381 | 8200 | 5311 - Bezpečnost a veřejný pořádek | 5137 - Drobný hmotný dlouhodobý majetek | FKP | | 18 | 17 | -1 | 95,4% |
| 1382 | 8200 | 5311 - Bezpečnost a veřejný pořádek | 5137 - Drobný hmotný dlouhodobý majetek | Sociální fond | 150 | 123 | 18 | -105 | 14,8% |
| 1383 | 8200 | 5311 - Bezpečnost a veřejný pořádek | 5139 - Nákup materiálu j.n. | 7 040 | 8 240 | 7 842 | -398 | 95,2% | |
| 1384 | 8200 | 5311 - Bezpečnost a veřejný pořádek | 5139 - Nákup materiálu j.n. | Sociální fond | 158 | 181 | 106 | -75 | 58,7% |
| 1385 | 8200 | 5311 - Bezpečnost a veřejný pořádek | 5151 - Studená voda | 798 | 798 | 668 | -130 | 83,7% | |
| 1386 | 8200 | 5311 - Bezpečnost a veřejný pořádek | 5151 - Studená voda | Sociální fond | 120 | 120 | 25 | -95 | 20,9% |
| 1387 | 8200 | 5311 - Bezpečnost a veřejný pořádek | 5152 - Teplo | 570 | 570 | 522 | -48 | 91,6% | |
| 1388 | 8200 | 5311 - Bezpečnost a veřejný pořádek | 5153 - Plyn | 1 800 | 1 800 | 1 484 | -316 | 82,5% | |
| 1389 | 8200 | 5311 - Bezpečnost a veřejný pořádek | 5153 - Plyn | Sociální fond | 170 | 170 | 145 | -25 | 85,2% |
| 1390 | 8200 | 5311 - Bezpečnost a veřejný pořádek | 5154 - Elektrická energie | 3 334 | 3 414 | 3 311 | -103 | 97,0% | |
| 1391 | 8200 | 5311 - Bezpečnost a veřejný pořádek | 5154 - Elektrická energie | Sociální fond | 136 | 136 | 69 | -67 | 50,6% |
| 1392 | 8200 | 5311 - Bezpečnost a veřejný pořádek | 5156 - Pohonné hmoty a maziva | 5 000 | 5 000 | 4 125 | -875 | 82,5% | |
| 1393 | 8200 | 5311 - Bezpečnost a veřejný pořádek | 5157 - Teplá voda | 2 | 2 | | -2 | | |
| 1394 | 8200 | 5311 - Bezpečnost a veřejný pořádek | 5161 - Poštovní služby | 10 | 10 | 1 | -9 | 7,1% | |
| 1395 | 8200 | 5311 - Bezpečnost a veřejný pořádek | 5162 - Služby telekomunikací a radiokomunikací | 2 075 | 2 000 | 1 825 | -175 | 91,3% | |
| 1396 | 8200 | 5311 - Bezpečnost a veřejný pořádek | 5163 - Služby peněžních ústavů | 1 819 | 2 119 | 1 978 | -141 | 93,3% | |
| 1397 | 8200 | 5311 - Bezpečnost a veřejný pořádek | 5163 - Služby peněžních ústavů | Sociální fond | 30 | 30 | 28 | -2 | 92,5% |
| 1398 | 8200 | 5311 - Bezpečnost a veřejný pořádek | 5164 - Nájemné | 2 445 | 2 321 | 2 289 | -32 | 98,6% | |
| 1399 | 8200 | 5311 - Bezpečnost a veřejný pořádek | 5164 - Nájemné | Sociální fond | 42 | 50 | 47 | -3 | 94,3% |
| 1400 | 8200 | 5311 - Bezpečnost a veřejný pořádek | 5166 - Konzultační, poradenské a právní služby | 480 | 480 | 192 | -288 | 40,1% | |
| 1401 | 8200 | 5311 - Bezpečnost a veřejný pořádek | 5166 - Konzultační, poradenské a právní služby | Sociální fond | 5 | 5 | | -5 | |
| 1402 | 8200 | 5311 - Bezpečnost a veřejný pořádek | 5167 - Služby školení a vzdělávání | 450 | 230 | 224 | -6 | 97,5% | |
| 1403 | 8200 | 5311 - Bezpečnost a veřejný pořádek | 5168 - Zpracování dat a služby související s inf. a komunikačními technologiemi | 8 507 | 7 823 | 7 704 | -119 | 98,5% | |
| 1404 | 8200 | 5311 - Bezpečnost a veřejný pořádek | 5169 - Nákup ostatních služeb | 14 745 | 15 445 | 14 276 | -1 169 | 92,4% | |
| 1405 | 8200 | 5311 - Bezpečnost a veřejný pořádek | 5169 - Nákup ostatních služeb | Sociální fond | 3 838 | 6 138 | 5 722 | -416 | 93,2% |

ČERPÁNÍ ROZPOČTU BĚŽNÝCH VÝDAJŮ MĚSTA BRNA K 31.12.2021 (v tis. Kč)

| ORJ | Paragraf - název | Položka - název | Upřesnění | SR 2021 | UR 2021 | SK 2021 | SK - UR | SK / UR | |
|------|---------------------------------------|--|--|---------------|-------------------|-------------------|-------------------|-----------------|--------------|
| 1406 | 8200 | 5311 - Bezpečnost a veřejný pořádek | 5171 - Opravy a udržování | | 5 027 | 5 027 | 4 463 | -564 | 88,8% |
| 1407 | 8200 | 5311 - Bezpečnost a veřejný pořádek | 5171 - Opravy a udržování | Sociální fond | 680 | 880 | 673 | -207 | 76,4% |
| 1408 | 8200 | 5311 - Bezpečnost a veřejný pořádek | 5172 - Programové vybavení | | 100 | 100 | 19 | -81 | 19,4% |
| 1409 | 8200 | 5311 - Bezpečnost a veřejný pořádek | 5173 - Cestovné (tuzemské i zahraniční) | | 391 | 381 | 348 | -33 | 91,4% |
| 1410 | 8200 | 5311 - Bezpečnost a veřejný pořádek | 5175 - Pohoštění | | 135 | 135 | 38 | -97 | 28,5% |
| 1411 | 8200 | 5311 - Bezpečnost a veřejný pořádek | 5175 - Pohoštění | Sociální fond | 119 | 44 | 26 | -18 | 59,7% |
| 1412 | 8200 | 5311 - Bezpečnost a veřejný pořádek | 5179 - Ostatní nákupy jinde nezařazené | Sociální fond | 20 | | | | |
| 1413 | 8200 | 5311 - Bezpečnost a veřejný pořádek | 5191 - Zaplacené sankce | | 5 | 5 | 0 | -5 | 1,3% |
| 1414 | 8200 | 5311 - Bezpečnost a veřejný pořádek | 5192 - Poskytnuté neinvestiční příspěvky a náhrady (část) | | 1 275 | 1 275 | 692 | -583 | 54,3% |
| 1415 | 8200 | 5311 - Bezpečnost a veřejný pořádek | 5194 - Věcné dary | | 15 | 61 | 61 | | 99,6% |
| 1416 | 8200 | 5311 - Bezpečnost a veřejný pořádek | 5194 - Věcné dary | Sociální fond | 15 | 15 | 12 | -3 | 81,6% |
| 1417 | 8200 | 5311 - Bezpečnost a veřejný pořádek | 5361 - Nákup kolků | | 20 | 30 | 28 | -2 | 93,3% |
| 1418 | 8200 | 5311 - Bezpečnost a veřejný pořádek | 5362 - Platby daní a poplatků státnímu rozpočtu | | 31 | 31 | 19 | -12 | 61,0% |
| 1419 | 8200 | 5311 - Bezpečnost a veřejný pořádek | 5365 - Platby daní a poplatků krajům, obcím a státním fondům | Sociální fond | | 58 | 31 | -27 | 53,1% |
| 1420 | 8200 | 5311 - Bezpečnost a veřejný pořádek | 5424 - Náhrady mezd v době nemoci | | 2 100 | 3 274 | 3 273 | -1 | 100,0% |
| 1421 | 8200 | 5311 - Bezpečnost a veřejný pořádek | 5494 - Neinvestiční transfery obyvatelstvu nemající charakter daru | | 5 | 5 | | -5 | |
| 1422 | 8200 | 5311 - Bezpečnost a veřejný pořádek | 5499 - Ostatní neinvestiční transfery obyvatelstvu | | 267 | 267 | 225 | -42 | 84,4% |
| 1423 | 8200 | 5311 - Bezpečnost a veřejný pořádek | 5499 - Ostatní neinvestiční transfery obyvatelstvu | Sociální fond | 9 908 | 10 440 | 8 467 | -1 973 | 81,1% |
| 1424 | 8200 | 5311 - Bezpečnost a veřejný pořádek | 5811 - Výdaje na náhrady za nezpůsobenou újmu | | 5 | 5 | | -5 | |
| 1425 | 8200 | 5311 - Bezpečnost a veřejný pořádek | 5909 - Ostatní neinvestiční výdaje jinde nezařazené | | 3 | 77 | 73 | -4 | 94,8% |
| 1426 | 8200 | 5311 - Bezpečnost a veřejný pořádek | 5909 - Ostatní neinvestiční výdaje jinde nezařazené | Sociální fond | | 1 | 1 | | 60,0% |
| 1427 | 8200 | 5311 - Bezpečnost a veřejný pořádek Celkem | | | 492 778 | 505 957 | 454 379 | -51 578 | 89,8% |
| 1428 | 8200 | 5319 - Ostatní záležitosti bezpečnosti a veřejného pořádku | 5137 - Drobný hmotný dlouhodobý majetek | | 20 | 20 | 19 | -1 | 96,1% |
| 1429 | 8200 | 5319 - Ostatní záležitosti bezpečnosti a veřejného pořádku | 5139 - Nákup materiálu j.n. | | 190 | 190 | 151 | -39 | 79,7% |
| 1430 | 8200 | 5319 - Ostatní záležitosti bezpečnosti a veřejného pořádku | 5175 - Pohoštění | | 46 | 46 | 45 | -1 | 98,6% |
| 1431 | 8200 | 5319 - Ostatní záležitosti bezpečnosti a veřejného pořádku Celkem | | | 256 | 256 | 216 | -40 | 84,4% |
| 1432 | 8200 | MĚSTSKÁ POLICIE BRNO Celkem | | | 506 207 | 519 688 | 464 909 | -54 779 | 89,5% |
| 1433 | 8887 | 6399 - Ostatní finanční operace | 5909 - Ostatní neinvestiční výdaje jinde nezařazené | | | | 5 613 | 5 613 | |
| 1434 | 8887 | 6399 - Ostatní finanční operace Celkem | | | | | 5 613 | 5 613 | |
| 1435 | 8887 | REVERSE CHARGE Celkem | | | | | 5 613 | 5 613 | |
| 1436 | BĚŽNÉ VÝDAJE MĚSTA BRNA CELKEM | | | | 10 515 285 | 11 910 876 | 11 383 292 | -527 585 | 95,6% |

KOMENTÁŘ K ČERPÁNÍ ROZPOČTU BĚŽNÝCH VÝDAJŮ MĚSTA K 31. 12. 2021

Zdůvodněno je čerpání **pod 60 %** u významných (s upraveným rozpočtem nad 2 000 tis. Kč) paragrafů a čerpání **bez rozpočtu**

ORJ 1600 – Kancelář marketingu a cestovního ruchu

§ 3636 – Územní rozvoj 33,7 %

Vlivem epidemické situace se neuskutečnily plánované akce a hlavní komunikace nového územního plánu proběhne v roce 2022.

ORJ 1700 – Odbor rozpočtu a financování

§ 6171 - Činnost místní správy 59,1 %

Úspora - konzultační, poradenské a právní služby byly čerpány výrazně méně než bylo plánováno.

§ 6310 - Obecné příjmy a výdaje z finančních operací 50,8 %

Úroky z úvěrů - i přes zvyšování úrokových sazeb ve druhé polovině roku 2022 bylo dosaženo úspory.

ORJ 3200 – Odbor vnitřních věcí

§ 6114 – Volby do Parlamentu ČR 19 tis. Kč

Čerpání bez rozpočtu – výdaje související s konáním voleb do Parlamentu ČR. Při rozdělování dotace ze státního rozpočtu na volby byly finanční prostředky určeny pouze pro městské části. Pokrytí čerpaných výdajů tak bude řešeno až v rámci finančního vypořádání města Brna se státním rozpočtem za rok 2021.

§ 6223 – Mezinárodní spolupráce jinde nezařazená 52,8 %

V důsledku celosvětové pandemie Covid-19 bylo téměř znemožněno cestování nebo shromažďování většího počtu osob při pohoštění. Z toho důvodu nebylo možné naplnit plánované cíle odboru zahraničních vztahů a čerpat plánované finanční prostředky.

ORJ 3600 – Odbor obrany

§ 5213 –Krizová opatření 45,6 %

Výdaje související s epidemií COVID-19. Byla vytvořena rezerva pro případ vyšší potřeby ochranných pomůcek a antigenních testů.

ORJ 5900 – Odbor implementace evropských fondů

§ 3744 – Protierozní a protipožární ochrana 55,1 %

Projekt Realizace protipovodňových opatření města Brna – etapy VII a VIII (ORG 5344) – do konce roku 2021 se nestihly proplatit všechny plánované činnosti spojené s přípravou realizace projektu.

ORJ 6100 – Odbor participace

§ 2310 – Pitná voda 0,0 %

Dle uzavřené smlouvy o dílo k projektu participativního rozpočtu „Za zdravější a lepší vodu v Brně (PD)“ proběhne fakturace až po předání díla ve II. čtvrtletí 2022.

ORJ 6200 – Bytový odbor

§ 3612 – Bytové hospodářství 17,6 %

Rozpočet je plánován na základě potřeb odboru, dle doprodeje bytových jednotek a dle požadavků městských částí, které čerpaly méně, než předpokládaly při tvorbě rozpočtu. Výdaj ve výši cca 1 mil. Kč za provedení elektronické aukce byl předpokládán v souvislosti s dražbou domů Milady Horákové 17,19. Dražba se uskutečnila dne 14.12.2021, ale výdaj byl uskutečněn až z rozpočtu r. 2022.

ORJ 6300 – Majetkový odbor

§ 3639 – Komunální služby a územní rozvoj **40,3 %**

V průběhu roku bylo nižší čerpání výdajů na poskytnuté náhrady a na právní služby. Nedošlo také k vratkám kupních cen bytovému družstvu Družba v souvislosti se soudními spory – platby probíhají postupně dle splnění povinnosti družstva k navrácení pozemků.

ORJ 6600 – Odbor správy majetku

§ 4341– Ostatní sociální péče a pomoc ostatním skupinám obyvatelstva **50,9 %**

Nižší čerpání běžných výdajů u objektů Celní 3, Vídeňská 78 a Křenová 20 (elektrická energie 37,2 %, nákup ostatních služeb 34,5 % a opravy a udržování 48,8 %).

ORJ 7200 – Odbor sociální péče

§ 4339 – Ostatní sociální péče a pomoc rodině a manželství **12,4 %**

Na tomto paragrafu se evidují výdaje hrazené z dotace – státní příspěvek na výkon pěstounské péče. Částka je kumulována z nečerpaných výdajů minulých let. Vzhledem k předloňské, loňské a nadále přetrvávající pandemii COVID nedochází k čerpání respitní péče ze strany jednotlivých pěstounů (tábory, lyžařské výcviky, vzdělávání pěstounů...)

Jmenovitá náplň vybraných položek běžných výdajů města Brna (v tis. Kč)

| ORJ | § | Pol. | Účel | SR 2021 | UR 2021 | Skut k 31.12. | Sk/SR (%) | Sk/UR (%) |
|--------------------|---|--------------------|--|---------------|---------------|---------------|-------------|--------------|
| 1500 | Odbor strategického rozvoje a spolupráce | | | | | | | |
| 1500 | 2310 | 5169 | Napj se! - pítka v Brně | 600 | | | | |
| | | 5169 Celkem | | 600 | | | | |
| | | 2310 Celkem | | 600 | | | | |
| 1500 | 3319 | 5169 | Služby v areálu Kraví Hora | | 27 | 11 | | 40,7 |
| | | 5169 Celkem | | | 27 | 11 | | 40,7 |
| | | 3319 Celkem | | | 27 | 11 | | 40,7 |
| 1500 | 3412 | 5137 | Cyklo-park mezi Vinohrady a Líšíní | 46 | | | | |
| | | 5137 Celkem | | 46 | | | | |
| 1500 | 3412 | 5901 | Cyklo-park mezi Vinohrady a Líšíní | 60 | | | | |
| | | 5901 Celkem | | 60 | | | | |
| | | 3412 Celkem | | 106 | | | | |
| 1500 | 3421 | 5137 | Nový park pro Sadovou - Královo Pole | 150 | | | | |
| | | 5137 Celkem | | 150 | | | | |
| 1500 | 3421 | 5169 | Onkologicky léčené děti v Brně | 1 229 | 176 | 176 | 14,3 | 100,0 |
| 1500 | 3421 | 5169 | Nový park pro Sadovou - Královo Pole | 500 | | | | |
| 1500 | 3421 | 5169 | Děti patří na hřiště | 825 | | | | |
| | | 5169 Celkem | | 2 554 | 176 | 176 | 6,9 | 100,0 |
| 1500 | 3421 | 5901 | Nový park pro Sadovou - Královo Pole | 300 | | | | |
| 1500 | 3421 | 5901 | Děti patří na hřiště | 45 | | | | |
| | | 5901 Celkem | | 345 | | | | |
| | | 3421 Celkem | | 3 049 | 176 | 176 | 5,8 | 100,0 |
| 1500 | 3429 | 5169 | Onkologicky léčené děti v Brně | 550 | 74 | 73 | 13,3 | 98,6 |
| | | 5169 Celkem | | 550 | 74 | 73 | 13,3 | 98,6 |
| | | 3429 Celkem | | 550 | 74 | 73 | 13,3 | 98,6 |
| 1500 | 3599 | 5139 | Onkologicky léčené děti v Brně | 200 | 13 | 12 | 6,0 | 92,3 |
| | | 5139 Celkem | | 200 | 13 | 12 | 6,0 | 92,3 |
| | | 3599 Celkem | | 200 | 13 | 12 | 6,0 | 92,3 |
| 1500 | 3636 | 5169 | FKP - RUGGEDISED | 200 | 200 | 12 | 6,0 | 6,0 |
| 1500 | 3636 | 5169 | FKP - Řízení ITI BMO 3 | 80 | 80 | | | |
| 1500 | 3636 | 5169 | DPMB - příkazní smlouva BrnoID | 2 000 | 3 300 | 3 050 | 152,5 | 92,4 |
| 1500 | 3636 | 5169 | Veletrhy (URBIS, EXPO, GameAccess, Gamescon) | 788 | 788 | 315 | 40,0 | 40,0 |
| 1500 | 3636 | 5169 | Rámcová smlouva reklamní kampaň | 2 000 | 2 000 | 1 309 | 65,5 | 65,5 |
| 1500 | 3636 | 5169 | Inzerce a ostatní | 4 786 | 3 484 | 2 739 | 57,2 | 78,6 |
| | | 5169 Celkem | | 9 854 | 9 852 | 7 425 | 75,4 | 75,4 |
| | | 3636 Celkem | | 9 854 | 9 852 | 7 425 | 75,4 | 75,4 |
| 1500 | 3900 | 5169 | Inzerce a ostatní | | 1 951 | 1 399 | | 71,7 |
| | | 5169 Celkem | | | 1 951 | 1 399 | | 71,7 |
| | | 3900 Celkem | | | 1 951 | 1 399 | | 71,7 |
| 1500 | 4341 | 5169 | Nouzové přístřešky pro lidi bez domova | 20 | | | | |
| | | 5169 Celkem | | 20 | | | | |
| 1500 | 4341 | 5194 | Nouzové přístřešky pro lidi bez domova | 194 | | | | |
| | | 5194 Celkem | | 194 | | | | |
| | | 4341 Celkem | | 214 | | | | |
| 1500 | 6171 | 5137 | Participativní rozpočet - komunikační kampaň | 15 | | | | |
| | | 5137 Celkem | | 15 | | | | |
| 1500 | 6171 | 5139 | Participativní rozpočet - komunikační kampaň | 60 | 6 | 6 | 10,0 | 100,0 |
| | | 5139 Celkem | | 60 | 6 | 6 | 10,0 | 100,0 |
| 1500 | 6171 | 5164 | Participativní rozpočet - komunikační kampaň | 30 | | | | |
| | | 5164 Celkem | | 30 | | | | |
| 1500 | 6171 | 5169 | Participativní rozpočet - komunikační kampaň | 1 545 | 263 | 262 | 17,0 | 99,6 |
| 1500 | 6171 | 5169 | Participativní rozpočet - služby facilitátora | 30 | | | | |
| 1500 | 6171 | 5169 | Participativní rozpočet - ostatní služby | 500 | | | | |
| | | 5169 Celkem | | 2 075 | 263 | 262 | 12,6 | 99,6 |
| 1500 | 6171 | 5175 | Participativní rozpočet - pohoštění | 170 | | | | |
| | | 5175 Celkem | | 170 | | | | |
| | | 6171 Celkem | | 2 350 | 269 | 268 | 11,4 | 99,6 |
| 1500 | 6409 | 5901 | Rezerva participativního rozpočtu | 33 031 | | | | |
| | | 5901 Celkem | | 33 031 | | | | |
| | | 6409 Celkem | | 33 031 | | | | |
| 1500 Celkem | | | | 49 954 | 12 362 | 9 364 | 18,7 | 75,7 |
| 1600 | Kancelář marketingu a cestovního ruchu | | | | | | | |
| 1600 | 2143 | 5169 | Veletrhy a akce CR - prezentace destinační značky | 3 000 | 1 000 | 25 | 0,8 | 2,5 |
| 1600 | 2143 | 5169 | Press, fam tripy (organizované návštěvy novinářů a majitelů cest. kanceláří) | 200 | 200 | 9 | 4,5 | 4,5 |
| 1600 | 2143 | 5169 | Činnosti spojené s programem rozvoje cestovního ruchu | 6 486 | 6 486 | 5 093 | 78,5 | 78,5 |
| | | 5169 Celkem | | 9 686 | 7 686 | 5 127 | 52,9 | 66,7 |
| | | 2143 Celkem | | 9 686 | 7 686 | 5 127 | 52,9 | 66,7 |
| 1600 | 3636 | 5169 | Komunikace projektů | 2 100 | 2 100 | 719 | 34,2 | 34,2 |
| | | 5169 Celkem | | 2 100 | 2 100 | 719 | 34,2 | 34,2 |
| | | 3636 Celkem | | 2 100 | 2 100 | 719 | 34,2 | 34,2 |
| 1600 | 3900 | 5169 | Propagace, ostatní podklady | 2 000 | 2 000 | 1 490 | 74,5 | 74,5 |
| 1600 | 3900 | 5169 | Podpora leteckého spojení | 9 290 | | | | |
| 1600 | 3900 | 5169 | Inzerce, marketing městských projektů | 7 261 | 7 261 | 4 370 | 60,2 | 60,2 |

Jmenovitá náplň vybraných položek běžných výdajů města Brna (v tis. Kč)

| ORJ | § | Pol. | Účel | SR 2021 | UR 2021 | Skut k 31.12. | Sk/SR (%) | Sk/UR (%) |
|--|------|--------------------|--|---------------|---------------|---------------|--------------|--------------|
| 1600 | 3900 | 5169 | Tvorba uživatelských textů pro nový web města | 895 | 4 | | | |
| | | 5169 Celkem | | 19 446 | 9 265 | 5 860 | 30,1 | 63,2 |
| | | 3900 Celkem | | 19 446 | 9 265 | 5 860 | 30,1 | 63,2 |
| 1600 Celkem | | | | 31 232 | 19 051 | 11 706 | 37,5 | 61,4 |
| 1700 Odbor rozpočtu a financování | | | | | | | | |
| 1700 | 6171 | 5169 | Emise obligací - agent, trustee (opatrovatel) | 100 | 100 | | | |
| 1700 | 6171 | 5169 | Audit statutárního města Brna (MMB, MČ) | 3 000 | 3 000 | 2 177 | 72,6 | 72,6 |
| 1700 | 6171 | 5169 | Moody's, Standard & Poor's - poplatky za ratingy | 3 100 | 3 100 | 2 703 | 87,2 | 87,2 |
| | | 5169 Celkem | | 6 200 | 6 200 | 4 880 | 78,7 | 78,7 |
| | | 6171 Celkem | | 6 200 | 6 200 | 4 880 | 78,7 | 78,7 |
| 1700 Celkem | | | | 6 200 | 6 200 | 4 880 | 78,7 | 78,7 |
| 3200 Odbor vnitřních věcí | | | | | | | | |
| 3200 | 3900 | 5169 | Časopis Brněnský Metropolitan | 5 850 | 5 850 | 5 749 | 98,3 | 98,3 |
| 3200 | 3900 | 5169 | Rozhlasové vysílání magistrátního pořadu | 270 | 270 | 213 | 78,9 | 78,9 |
| 3200 | 3900 | 5169 | Zvýšení informovanosti o aktuálním dění ve městě | 150 | 150 | 126 | 84,0 | 84,0 |
| 3200 | 3900 | 5169 | Propagace, ostatní podklady | 50 | 50 | 40 | 80,0 | 80,0 |
| | | 5169 Celkem | | 6 320 | 6 320 | 6 128 | 97,0 | 97,0 |
| | | 3900 Celkem | | 6 320 | 6 320 | 6 128 | 97,0 | 97,0 |
| 3200 | 6114 | 5169 | Volby do PS Parlamentu ČR | | | 2 | | |
| | | 5169 Celkem | | | | 2 | | |
| | | 6114 Celkem | | | | 2 | | |
| 3200 | 6171 | 5169 | Správa majetku (stěhování, doprava, orientace apod.) | 1 748 | 1 878 | 1 796 | 102,7 | 95,6 |
| 3200 | 6171 | 5169 | Ostatní služby (inzerce, STK, fotopráce, prev.péče) | 4 047 | 3 514 | 1 696 | 41,9 | 48,3 |
| 3200 | 6171 | 5169 | Příspěvek zaměstnavatele na stravování | 10 929 | 11 329 | 11 305 | 103,4 | 99,8 |
| 3200 | 6171 | 5169 | Sociální fond (rekreace, stravování a provoz chat) | 19 992 | 29 559 | 23 789 | 119,0 | 80,5 |
| | | 5169 Celkem | | 36 716 | 46 280 | 38 586 | 105,1 | 83,4 |
| 3200 | 6171 | 5175 | Reprefond představitelů města a vedení MMB | 1 551 | 1 551 | 1 267 | 81,7 | 81,7 |
| 3200 | 6171 | 5175 | Pracovní setkání zajišťované útvary MMB | 98 | 98 | 70 | 71,4 | 71,4 |
| 3200 | 6171 | 5175 | Oficiální akce města Brna - pohoštění | 448 | 448 | 265 | 59,2 | 59,2 |
| 3200 | 6171 | 5175 | Sociální fond (pohoštění) | 20 | 442 | 442 | 2 210,0 | 100,0 |
| | | 5175 Celkem | | 2 117 | 2 539 | 2 044 | 96,6 | 80,5 |
| 3200 | 6171 | 5179 | Poplatky včetně dálničních známek | 2 899 | 3 899 | 3 549 | 122,4 | 91,0 |
| 3200 | 6171 | 5179 | Sociální fond (odborová organizace) | 100 | 100 | | | |
| 3200 | 6171 | 5179 | Sociální fond (členský příspěvek do spolku) | 1 | 1 | 1 | 100,0 | 100,0 |
| | | 5179 Celkem | | 3 000 | 4 000 | 3 550 | 118,3 | 88,8 |
| 3200 | 6171 | 5194 | Reprefond představitelů města a vedení MMB | 253 | 253 | 208 | 82,2 | 82,2 |
| 3200 | 6171 | 5194 | Oficiální akce města Brna - věcné dary | 134 | 134 | 86 | 64,2 | 64,2 |
| | | 5194 Celkem | | 387 | 387 | 294 | 76,0 | 76,0 |
| 3200 | 6171 | 5492 | Ceny města Brna - peněžité dary | 300 | 300 | 300 | 100,0 | 100,0 |
| 3200 | 6171 | 5492 | Reprefond primátora - peněžité dary | 95 | 95 | 71 | 74,7 | 74,7 |
| | | 5492 Celkem | | 395 | 395 | 371 | 93,9 | 93,9 |
| 3200 | 6171 | 5499 | Sociální fond (ošatné) | 3 666 | 3 256 | 3 206 | 87,5 | 98,5 |
| 3200 | 6171 | 5499 | Ostatní příspěvky do mzdy | 102 | 102 | 22 | 21,6 | 21,6 |
| 3200 | 6171 | 5499 | Sociální fond - příspěvky do mzdy | 5 388 | 18 346 | 13 316 | 247,1 | 72,6 |
| | | 5499 Celkem | | 9 156 | 21 704 | 16 544 | 180,7 | 76,2 |
| 3200 | 6171 | 5909 | Sociální fond (rekreace, stravování a provoz chat) | | 50 | | | |
| | | 5909 celkem | | | 50 | | | |
| | | 6171 Celkem | | 51 771 | 75 355 | 61 389 | 118,6 | 81,5 |
| 3200 | 6223 | 5169 | Překlady a tlumočení - pro odbory MMB | 1 350 | 1 350 | 708 | 52,4 | 52,4 |
| 3200 | 6223 | 5169 | Překlady a tlumočení - pro ORF | 50 | 50 | | | |
| 3200 | 6223 | 5169 | Mezinárodní spolupráce | 850 | 850 | 107 | 12,6 | 12,6 |
| | | 5169 Celkem | | 2 250 | 2 250 | 815 | 36,2 | 36,2 |
| | | 6223 Celkem | | 2 250 | 2 250 | 815 | 36,2 | 36,2 |
| 3200 Celkem | | | | 60 341 | 83 925 | 68 334 | 113,2 | 81,4 |
| 3600 Odbor obrany | | | | | | | | |
| 3600 | 5212 | 5169 | Realizace zákona o ochraně utajovaných informací | 20 | 20 | | | |
| 3600 | 5212 | 5169 | Mimořádné události a krizové situace | 220 | 220 | 6 | 2,7 | 2,7 |
| | | 5169 Celkem | | 240 | 240 | 6 | 2,5 | 2,5 |
| | | 5212 Celkem | | 240 | 240 | 6 | 2,5 | 2,5 |
| 3600 | 5213 | 5169 | Mimořádné události a krizové situace | | 58 | 58 | | |
| 3600 | 5213 | 5169 | Technické zázemí provizorní nemocnice v areálu BVV | | 2 000 | 2 000 | | 100,0 |
| | | 5169 Celkem | | | 2 058 | 2 058 | | 100,0 |
| | | 5213 Celkem | | | 2 058 | 2 058 | | 100,0 |
| 3600 Celkem | | | | 240 | 2 298 | 2 064 | 860,0 | 89,8 |
| 3900 Archiv města Brna | | | | | | | | |
| 3900 | 6211 | 5169 | Publikační činnost | 590 | 590 | 570 | 96,6 | 96,6 |
| 3900 | 6211 | 5169 | Budovy Kuřim, Černovice, Nová radnice - služby | 212 | 42 | 37 | 17,5 | 88,1 |
| 3900 | 6211 | 5169 | Fotopráce a digitalizace | 40 | 210 | 196 | 490,0 | 93,3 |
| | | 5169 Celkem | | 842 | 842 | 803 | 95,4 | 95,4 |
| | | 6211 Celkem | | 842 | 842 | 803 | 95,4 | 95,4 |
| 3900 Celkem | | | | 842 | 842 | 803 | 95,4 | 95,4 |

Jmenovitá náplň vybraných položek běžných výdajů města Brna (v tis. Kč)

| ORJ | § | Pol. | Účel | SR 2021 | UR 2021 | Skut k 31.12. | Sk/SR (%) | Sk/UR (%) |
|--------------------|---|--------------------|---|----------------|----------------|----------------|--------------|--------------|
| 4100 | Odbor územního plánování a rozvoje | | | | | | | |
| 4100 | 3635 | 5169 | Mapové podklady, planografické práce a ostatní služby | 500 | 311 | 195 | 39,0 | 62,7 |
| 4100 | 3635 | 5169 | Soutěže - inzerce, překlady a tlumočení, ubytování apod. | 237 | 1 | | | |
| 4100 | 3635 | 5169 | Komunikace s veřejností | 700 | 1 085 | 1 085 | 155,0 | 100,0 |
| | | 5169 Celkem | | 1 437 | 1 397 | 1 280 | 89,1 | 91,6 |
| | 3635 Celkem | | | 1 437 | 1 397 | 1 280 | 89,1 | 91,6 |
| 4100 Celkem | | | | 1 437 | 1 397 | 1 280 | 89,1 | 91,6 |
| 4200 | Odbor životního prostředí | | | | | | | |
| 4200 | 2115 | 5169 | Propagace SECAP | 800 | 564 | 560 | 70,0 | 99,3 |
| | | 5169 Celkem | | 800 | 564 | 560 | 70,0 | 99,3 |
| | 2115 Celkem | | | 800 | 564 | 560 | 70,0 | 99,3 |
| 4200 | 3632 | 5169 | Exhumace a pohřbení válečných obětí | 30 | 10 | | | |
| 4200 | 3632 | 5169 | Dokumentace pro stavební opravy válečných a čestných hrobů | 80 | | | | |
| | | 5169 Celkem | | 110 | 10 | | | |
| | 3632 Celkem | | | 110 | 10 | | | |
| 4200 | 3716 | 5169 | Provoz systému městského imisního monitoringu | 2 700 | 2 420 | 2 319 | 85,9 | 95,8 |
| | | 5169 Celkem | | 2 700 | 2 420 | 2 319 | 85,9 | 95,8 |
| | 3716 Celkem | | | 2 700 | 2 420 | 2 319 | 85,9 | 95,8 |
| 4200 | 3719 | 5169 | Aktualizace Akčního plánu pro udržitelnou energii | | 1 | | | |
| | | 5169 Celkem | | | 1 | | | |
| | 3719 Celkem | | | | 1 | | | |
| 4200 | 3722 | 5169 | Sběr a svoz KO vč. údržby nádob - SAKO Brno, a.s. | 182 966 | 179 666 | 176 992 | 96,7 | 98,5 |
| | | 5169 Celkem | | 182 966 | 179 666 | 176 992 | 96,7 | 98,5 |
| | 3722 Celkem | | | 182 966 | 179 666 | 176 992 | 96,7 | 98,5 |
| 4200 | 3725 | 5169 | FKP - Sběrné středisko odpadů Sochorova | 100 | 100 | | | |
| 4200 | 3725 | 5169 | FKP - Sběrné středisko odpadů v MČ Brno - Židenice | 100 | 100 | | | |
| 4200 | 3725 | 5169 | FKP - Sběrné středisko odpadů Slaměnkova | 100 | 100 | | | |
| 4200 | 3725 | 5169 | Energetické využití KO - SAKO Brno, a.s. | 66 958 | 67 958 | 67 565 | 100,9 | 99,4 |
| 4200 | 3725 | 5169 | EKO-KOM - podíl odměny za separaci | 1 100 | 1 100 | 260 | 23,6 | 23,6 |
| 4200 | 3725 | 5169 | Provoz SSO, SD a NSKO | 76 799 | 78 865 | 77 187 | 100,5 | 97,9 |
| 4200 | 3725 | 5169 | Poplatek za komunální odpad - nákup služeb | 55 | 55 | | | |
| 4200 | 3725 | 5169 | Materiálové využití bioodpadu - kompostování | 4 352 | 3 286 | 2 036 | 46,8 | 62,0 |
| | | 5169 Celkem | | 149 564 | 151 564 | 147 048 | 98,3 | 97,0 |
| | 3725 Celkem | | | 149 564 | 151 564 | 147 048 | 98,3 | 97,0 |
| 4200 | 3729 | 5169 | Nelegální skládky nad 5 m ³ a autovraky z volné přírody | 1 300 | 1 280 | 623 | 47,9 | 48,7 |
| | | 5169 Celkem | | 1 300 | 1 280 | 623 | 47,9 | 48,7 |
| | 3729 Celkem | | | 1 300 | 1 280 | 623 | 47,9 | 48,7 |
| 4200 | 3739 | 5169 | Sanační zásahy při ekologických haváriích | 250 | | | | |
| | | 5169 Celkem | | 250 | | | | |
| | 3739 Celkem | | | 250 | | | | |
| 4200 | 3741 | 5169 | Ochrana fauny a flóry | 420 | 431 | 312 | 74,3 | 72,4 |
| | | 5169 Celkem | | 420 | 431 | 312 | 74,3 | 72,4 |
| | 3741 Celkem | | | 420 | 431 | 312 | 74,3 | 72,4 |
| 4200 | 3742 | 5169 | Biotech. zásahy ve významných krajinných prvcích, obnova značení, péče o památné stromy | 650 | 570 | 511 | 78,6 | 89,6 |
| | | 5169 Celkem | | 650 | 570 | 511 | 78,6 | 89,6 |
| | 3742 Celkem | | | 650 | 570 | 511 | 78,6 | 89,6 |
| 4200 | 3745 | 5169 | ÚSES a údržba zeleně nezajištěná MČ, VZmB, jiným správcem | 1 065 | 653 | 642 | 60,3 | 98,3 |
| 4200 | 3745 | 5169 | Propagace a osvěta k adaptacím na změnu klimatu | 400 | 80 | 16 | 4,0 | 20,0 |
| | | 5169 Celkem | | 1 465 | 733 | 658 | 44,9 | 89,8 |
| | 3745 Celkem | | | 1 465 | 733 | 658 | 44,9 | 89,8 |
| 4200 | 3792 | 5169 | Ekologická výchova a osvěta | 600 | 600 | 585 | 97,5 | 97,5 |
| 4200 | 3792 | 5169 | Osvětová činnost v rámci životního prostředí | 500 | 500 | 492 | 98,4 | 98,4 |
| 4200 | 3792 | 5169 | Propagace dotačních programů | 150 | 150 | 127 | 84,7 | 84,7 |
| | | 5169 Celkem | | 1 250 | 1 250 | 1 204 | 96,3 | 96,3 |
| | 3792 Celkem | | | 1 250 | 1 250 | 1 204 | 96,3 | 96,3 |
| 4200 Celkem | | | | 341 475 | 338 489 | 330 227 | 96,7 | 97,6 |
| 4300 | Odbor vodního a lesního hospodářství a zemědělství | | | | | | | |
| 4300 | 1014 | 5169 | Ozdravování hospodářských zvířat a plodin | 50 | 50 | | | |
| | | 5169 Celkem | | 50 | 50 | | | |
| | 1014 Celkem | | | 50 | 50 | | | |
| 4300 | 1037 | 5169 | Hodnocení mysliveckých trofejí | 10 | 10 | | | |
| | | 5169 Celkem | | 10 | 10 | | | |
| | 1037 Celkem | | | 10 | 10 | | | |
| 4300 | 1039 | 5169 | LMB - odměna příkazníka | | 150 | 135 | | 90,0 |
| | | 5169 Celkem | | | 150 | 135 | | 90,0 |
| | 1039 Celkem | | | | 150 | 135 | | 90,0 |
| 4300 | 2310 | 5169 | Havárie - pitná voda | 100 | 100 | | | |
| | | 5169 Celkem | | 100 | 100 | | | |
| | 2310 Celkem | | | 100 | 100 | | | |
| 4300 | 2333 | 5169 | LMB - Úpravy a správa drobných vodních toků a poldrů | 3 000 | 3 050 | 3 049 | 101,6 | 100,0 |
| | | 5169 Celkem | | 3 000 | 3 050 | 3 049 | 101,6 | 100,0 |
| | 2333 Celkem | | | 3 000 | 3 050 | 3 049 | 101,6 | 100,0 |

Jmenovitá náplň vybraných položek běžných výdajů města Brna (v tis. Kč)

| ORJ | § | Pol. | Účel | SR 2021 | UR 2021 | Skut k 31.12. | Sk/SR (%) | Sk/UR (%) |
|--------------------------------------|------|------|--|----------------|----------------|----------------|--------------|--------------|
| 4300 | 3412 | 5169 | LMB - Chceme příští zimu bruslit na dráze na Pryglu? (PARO) | 150 | 150 | | | |
| | | | 5169 Celkem | 150 | 150 | | | |
| | | | 3412 Celkem | 150 | 150 | | | |
| 4300 | 3739 | 5169 | Ekologické havárie - sanační zásahy | 250 | 250 | | | |
| | | | 5169 Celkem | 250 | 250 | | | |
| | | | 3739 Celkem | 250 | 250 | | | |
| 4300 | 3744 | 5169 | Zajištění nezbytných opatření na začátku povodní | 146 | 520 | 509 | 348,6 | 97,9 |
| | | | 5169 Celkem | 146 | 520 | 509 | 348,6 | 97,9 |
| | | | 3744 Celkem | 146 | 520 | 509 | 348,6 | 97,9 |
| 4300 | 3745 | 5169 | LMB - Správa Brněnské přehrady, WC Přístaviště a Sokolské koupaliště | 8 590 | 9 155 | 9 154 | 106,6 | 100,0 |
| 4300 | 3745 | 5169 | LMB - Správa lesů, rozhledny Soběšice | 466 | 578 | 577 | 123,8 | 99,8 |
| 4300 | 3745 | 5169 | LMB - Správa Čertíka, retenční nádrže, Kohoutovice-mostek | 147 | 147 | 147 | 100,0 | 100,0 |
| 4300 | 3745 | 5169 | LMB - Správa sociálního zařízení Rakovec | 850 | 835 | 808 | 95,1 | 96,8 |
| 4300 | 3745 | 5169 | LMB - Správa Černovické terasy a Černovické skládky | 1 050 | 750 | 750 | 71,4 | 100,0 |
| 4300 | 3745 | 5169 | LMB - Údržba plovoucího mola na Brněnské přehradě | 100 | 100 | 43 | 43,0 | 43,0 |
| 4300 | 3745 | 5169 | LMB - Údržba a správa rozhledny Holedná | 100 | 100 | 97 | 97,0 | 97,0 |
| 4300 | 3745 | 5169 | Amfiteátr Rakovec | | 25 | 24 | | 96,0 |
| 4300 | 3745 | 5169 | LMB - Obnova topolové aleje v Řečkovících (PARO) | 100 | 100 | 100 | 100,0 | 100,0 |
| | | | 5169 Celkem | 11 403 | 11 790 | 11 700 | 102,6 | 99,2 |
| | | | 3745 Celkem | 11 403 | 11 790 | 11 700 | 102,6 | 99,2 |
| 4300 Celkem | | | | 15 109 | 16 070 | 15 393 | 101,9 | 95,8 |
| 5100 Odbor sportu | | | | | | | | |
| 5100 | 3412 | 5169 | Pravidelné servisní služby sportovních zařízení v majetku města | 381 | 518 | 479 | 125,7 | 92,5 |
| | | | 5169 Celkem | 381 | 518 | 479 | 125,7 | 92,5 |
| | | | 3412 Celkem | 381 | 518 | 479 | 125,7 | 92,5 |
| 5100 | 3419 | 5169 | GRAND PRIX ČR silničních motocyklů | 30 000 | | | | |
| 5100 | 3419 | 5169 | Marketingové služby v oblasti tělovýchovy a sportu | 1 000 | 397 | 260 | 26,0 | 65,5 |
| 5100 | 3419 | 5169 | International childrens games - příprava kandidatury | 229 | | | | |
| 5100 | 3419 | 5169 | Olympijský festival Tokyo - příprava | 11 250 | 6 751 | 6 750 | 60,0 | 100,0 |
| 5100 | 3419 | 5169 | EYOF 2025 - příprava kandidatury - služby | 500 | 500 | 500 | 100,0 | 100,0 |
| 5100 | 3419 | 5169 | Prestižní akce v oblasti sportu | 460 | 64 | | | |
| 5100 | 3419 | 5169 | Veletrh LIFE! - Family hall | | 2 000 | 1 981 | | 99,1 |
| | | | 5169 Celkem | 43 439 | 9 712 | 9 491 | 21,8 | 97,7 |
| 5100 | 3419 | 5213 | Dotace do sportu pro brněnské sportovní kluby | | 15 | 15 | | 100,0 |
| | | | 5213 Celkem | | 15 | 15 | | 100,0 |
| 5100 | 3419 | 5213 | Závazek veřejné služby - STAREZ-SPORT, a.s. | 45 000 | 90 269 | 90 269 | 200,6 | 100,0 |
| 5100 | 3419 | 5213 | Dotace - Vrcholový sport | | 45 466 | 45 466 | | 100,0 |
| 5100 | 3419 | 5213 | Dotace - Plavecký bazén Řečkovice | 1 000 | 1 000 | 1 000 | 100,0 | 100,0 |
| 5100 | 3419 | 5213 | Závazek veřejné služby - STAREZ SPORT, a.s. (úhrada ztráty minulých let) | 30 267 | 40 853 | 40 853 | 135,0 | 100,0 |
| 5100 | 3419 | 5213 | Dotace - Podpora sportovních odvětví | | 1 436 | 1 436 | | 100,0 |
| 5100 | 3419 | 5213 | Dotace - Významné sportovní akce | | 760 | 760 | | 100,0 |
| | | | 5213 Celkem | 76 267 | 179 784 | 179 784 | 235,7 | 100,0 |
| 5100 | 3419 | 5222 | Dotace - TJ Tesla | 1 600 | 1 600 | 1 600 | 100,0 | 100,0 |
| 5100 | 3419 | 5222 | Dotace na provoz sportovišť a sportovní činnosti dospělých | 28 500 | 31 700 | 31 662 | 111,1 | 99,9 |
| 5100 | 3419 | 5222 | Dotace - Vrcholový sport | 70 775 | 25 309 | 25 133 | 35,5 | 99,3 |
| 5100 | 3419 | 5222 | Dotace - Mládežnický sport | 88 179 | 76 927 | 76 927 | 87,2 | 100,0 |
| 5100 | 3419 | 5222 | Dotace - Podpora sportovních odvětví | 2 375 | 39 | | | |
| 5100 | 3419 | 5222 | Dotace - Významné sportovní akce | 12 500 | 13 142 | 12 972 | 103,8 | 98,7 |
| 5100 | 3419 | 5222 | Dotace - Handicapovaní sportovci | 1 495 | 1 748 | 1 748 | 116,9 | 100,0 |
| 5100 | 3419 | 5222 | Dotace - Brněnské centrum sportovních nadějí | 2 250 | 2 250 | 2 250 | 100,0 | 100,0 |
| 5100 | 3419 | 5222 | Dotace do sportu pro brněnské sportovní kluby | 2 000 | 1 585 | 1 579 | 79,0 | 99,6 |
| | | | 5222 Celkem | 209 674 | 154 300 | 153 871 | 73,4 | 99,7 |
| | | | 3419 Celkem | 329 380 | 343 811 | 343 161 | 104,2 | 99,8 |
| 5100 Celkem | | | | 329 761 | 344 329 | 343 640 | 104,2 | 99,8 |
| 5200 Odbor školství a mládeže | | | | | | | | |
| 5200 | 3111 | 5169 | MŠ Veslařská - přírodní zahrada | 480 | 222 | 222 | 46,3 | 100,0 |
| 5200 | 3111 | 5169 | Technické MŠ | 100 | 100 | 21 | 21,0 | 21,0 |
| 5200 | 3111 | 5169 | Ostatní služby - mateřské školy | 120 | 217 | 215 | 179,2 | 99,1 |
| | | | 5169 Celkem | 700 | 539 | 458 | 65,4 | 85,0 |
| | | | 3111 Celkem | 700 | 539 | 458 | 65,4 | 85,0 |
| 5200 | 3113 | 5169 | Služby spojené s činností Síť brněnských otevřených škol | 251 | 251 | 250 | 99,6 | 99,6 |
| 5200 | 3113 | 5169 | Zajištění základního plaveckého výcviku | 2 163 | 691 | | | |
| 5200 | 3113 | 5169 | BIOSKOP - vědecké výukové centrum | 300 | | | | |
| 5200 | 3113 | 5169 | Cena vévodů z Edinburgu | 1 030 | 531 | | | |
| 5200 | 3113 | 5169 | Participativní rozpočet základních škol města Brna | 1 700 | 420 | | | |
| 5200 | 3113 | 5169 | Projekt pro ZŠ "Příběhy našich sousedů" | 800 | 179 | | | |
| 5200 | 3113 | 5169 | Dietní stravování | 2 000 | | | | |
| | | | 5169 Celkem | 8 244 | 2 072 | 250 | 3,0 | 12,1 |
| | | | 3113 Celkem | 8 244 | 2 072 | 250 | 3,0 | 12,1 |
| 5200 | 3119 | 5169 | FKP - Místní akční plán rozvoje vzdělávání ve městě Brně II | 350 | 350 | 101 | 28,9 | 28,9 |
| 5200 | 3119 | 5169 | FKP - Podpora školního a základního vzdělávání ve městě Brně | 500 | 1 000 | 655 | 131,0 | 65,5 |
| | | | 5169 Celkem | 850 | 1 350 | 756 | 88,9 | 56,0 |
| | | | 3119 Celkem | 850 | 1 350 | 756 | 88,9 | 56,0 |

Jmenovitá náplň vybraných položek běžných výdajů města Brna (v tis. Kč)

| ORJ | § | Pol. | Účel | SR 2021 | UR 2021 | Skut k 31.12. | Sk/SR (%) | Sk/UR (%) |
|--------------------|----------------------------------|--------------------|--|----------------|----------------|----------------|--------------|-------------|
| 5200 | 3149 | 5169 | Prestižní akce v oblasti školství a mládeže | 470 | 373 | 121 | 25,7 | 32,4 |
| | | 5169 Celkem | | 470 | 373 | 121 | 25,7 | 32,4 |
| | 3149 Celkem | | | 470 | 373 | 121 | 25,7 | 32,4 |
| 5200 | 3421 | 5222 | Volnočasové aktivity dětí a mládeže | 12 500 | 10 413 | 10 184 | 81,5 | 97,8 |
| 5200 | 3421 | 5222 | Cena vévodů z Edinburgu | 180 | 21 | 21 | 11,7 | 100,0 |
| | | 5222 Celkem | | 12 680 | 10 434 | 10 205 | 80,5 | 97,8 |
| | 3421 Celkem | | | 12 680 | 10 434 | 10 205 | 80,5 | 97,8 |
| 5200 Celkem | | | | 22 944 | 14 768 | 11 790 | 51,4 | 79,8 |
| 5300 | Odbor městské informatiky | | | | | | | |
| 5300 | 6171 | 5164 | TSB - Provoz datového centra | 12 213 | 27 533 | 24 510 | 200,7 | 89,0 |
| 5300 | 6171 | 5164 | TSB - Datové úložiště | 4 550 | 4 550 | 4 244 | 93,3 | 93,3 |
| 5300 | 6171 | 5164 | Pronájem vláken - MU | 200 | 200 | | | |
| 5300 | 6171 | 5164 | Datové úložiště E-ZAK | 51 | 65 | 55 | 107,8 | 84,6 |
| | | 5164 Celkem | | 17 014 | 32 348 | 28 809 | 169,3 | 89,1 |
| 5300 | 6171 | 5168 | Technická podpora a servis serverů pro AIS | 15 749 | 15 749 | 15 749 | 100,0 | 100,0 |
| 5300 | 6171 | 5168 | TSB - Služby na přenosových trasách Knihovny Jiřího Mahena | 2 755 | | | | |
| 5300 | 6171 | 5168 | Služby metropolitní sítě města Brna | 2 450 | 1 093 | 1 093 | 44,6 | 100,0 |
| 5300 | 6171 | 5168 | Technická podpora serverů, SW atd. | 28 677 | 28 677 | 28 677 | 100,0 | 100,0 |
| 5300 | 6171 | 5168 | TSB - Servis přenosových tras a aktivních prvků | 13 000 | 3 250 | 3 250 | 25,0 | 100,0 |
| 5300 | 6171 | 5168 | TSB - Servis strukturovaných kabeláží MMB | 19 900 | 22 719 | 22 719 | 114,2 | 100,0 |
| 5300 | 6171 | 5168 | Technická podpora SW Microsoft | 2 331 | 2 331 | 2 240 | 96,1 | 96,1 |
| 5300 | 6171 | 5168 | Údržba a služby - Technická podpora produktů Oracle | 7 650 | 7 744 | 7 744 | 101,2 | 100,0 |
| 5300 | 6171 | 5168 | Údržba a služby - ASPI | 1 156 | 1 156 | 1 155 | 99,9 | 99,9 |
| 5300 | 6171 | 5168 | Údržba a služby - ekonomický software | 6 534 | 6 534 | 6 534 | 100,0 | 100,0 |
| 5300 | 6171 | 5168 | Aktualizace digitální mapy, soubory popisných a grafických dat | 12 100 | 12 100 | 12 096 | 100,0 | 100,0 |
| 5300 | 6171 | 5168 | Správa SW - provoz systému komun. odpadů | 1 027 | 1 027 | 449 | 43,7 | 43,7 |
| 5300 | 6171 | 5168 | Údržba a služby - Personalistika | 1 527 | 1 527 | 1 320 | 86,4 | 86,4 |
| 5300 | 6171 | 5168 | Řízení bezpečnosti IS a opatření GDPR | 4 000 | 3 676 | 367 | 9,2 | 10,0 |
| 5300 | 6171 | 5168 | Legislativní a technické upgrade a ostatní služby | 26 322 | 26 142 | 17 979 | 68,3 | 68,8 |
| 5300 | 6171 | 5168 | Podpora a údržba AIS | 12 935 | 12 935 | 9 131 | 70,6 | 70,6 |
| 5300 | 6171 | 5168 | Ostatní uzavřené smlouvy | 2 710 | 2 639 | 2 472 | 91,2 | 93,7 |
| 5300 | 6171 | 5168 | Provoz webových stránek , úprava a rozvoj | 2 200 | 2 200 | 1 204 | 54,7 | 54,7 |
| 5300 | 6171 | 5168 | Poskytování kvalifikovaných časových razítek a certifikáty QCA a VCA | 470 | 568 | 567 | 120,6 | 99,8 |
| 5300 | 6171 | 5168 | Podpora software GIS | 3 286 | 3 286 | 2 816 | 85,7 | 85,7 |
| 5300 | 6171 | 5168 | Servisní podpora CA serviceDesk | 575 | 575 | 575 | 100,0 | 100,0 |
| 5300 | 6171 | 5168 | Technická podpora AIS aplikací e spis | 4 551 | 5 282 | 4 638 | 101,9 | 87,8 |
| 5300 | 6171 | 5168 | Sjednocení technické podpory licencí Vmware | 783 | 1 107 | 1 106 | 141,3 | 99,9 |
| 5300 | 6171 | 5168 | Technická podpora AIS aplikací Aplikace VITA | 666 | 666 | 665 | 99,8 | 99,8 |
| 5300 | 6171 | 5168 | Servis zařízení k provozu ZMB | 270 | 322 | 321 | 118,9 | 99,7 |
| 5300 | 6171 | 5168 | Maintenance rozšířeného diskového pole a licencí | 1 470 | 1 470 | 1 467 | 99,8 | 99,8 |
| 5300 | 6171 | 5168 | Servis Metropolitní sítě města Brna - III. etapa | 10 890 | 6 613 | 4 840 | 44,4 | 73,2 |
| 5300 | 6171 | 5168 | Technická podpora aplikací T-WIST a GIS | 9 111 | 9 111 | 9 110 | 100,0 | 100,0 |
| 5300 | 6171 | 5168 | Technická podpora IS DAWAY | 105 | 105 | 30 | 28,6 | 28,6 |
| 5300 | 6171 | 5168 | Servisní služby DEA | 3 593 | 3 593 | 3 425 | 95,3 | 95,3 |
| 5300 | 6171 | 5168 | Servisní podpora aplikace FRB | 216 | 216 | 198 | 91,7 | 91,7 |
| 5300 | 6171 | 5168 | Provoz multifunkčních strojů | 124 | 124 | 117 | 94,4 | 94,4 |
| 5300 | 6171 | 5168 | IS zpracování žádostí o dotace - OK | 394 | 394 | 392 | 99,5 | 99,5 |
| 5300 | 6171 | 5168 | MS Project | 1 259 | 1 599 | 1 055 | 83,8 | 66,0 |
| 5300 | 6171 | 5168 | Cloudové služby | 3 690 | 2 983 | 1 866 | 50,6 | 62,6 |
| 5300 | 6171 | 5168 | Redundantní infrastruktury AIS | 1 250 | 1 250 | 1 101 | 88,1 | 88,1 |
| 5300 | 6171 | 5168 | Technická podpora IDM | 1 536 | 1 536 | 640 | 41,7 | 41,7 |
| 5300 | 6171 | 5168 | Městská data | 500 | 258 | 33 | 6,6 | 12,8 |
| 5300 | 6171 | 5168 | Elektronické certifikáty | 261 | 263 | 262 | 100,4 | 99,6 |
| 5300 | 6171 | 5168 | Servis prací TÚ | 1 307 | 1 307 | 1 307 | 100,0 | 100,0 |
| 5300 | 6171 | 5168 | Kybernetická bezpečnost | 17 400 | 14 306 | 3 371 | 19,4 | 23,6 |
| 5300 | 6171 | 5168 | Služby školení a vzdělávání | 300 | 300 | 124 | 41,3 | 41,3 |
| | | 5168 Celkem | | 227 030 | 208 733 | 174 205 | 76,7 | 83,5 |
| 5300 | 6171 | 5169 | Legislativní a technické upgrade a ostatní služby | 173 | 147 | 78 | 45,1 | 53,1 |
| 5300 | 6171 | 5169 | Ostatní uzavřené smlouvy | 214 | 240 | 240 | 112,1 | 100,0 |
| 5300 | 6171 | 5169 | TSB - služby dieselagregátu | 501 | 501 | 501 | 100,0 | 100,0 |
| | | 5169 Celkem | | 888 | 888 | 819 | 92,2 | 92,2 |
| | 6171 Celkem | | | 244 932 | 241 969 | 203 833 | 83,2 | 84,2 |
| 5300 Celkem | | | | 244 932 | 241 969 | 203 833 | 83,2 | 84,2 |
| 5400 | Odbor dopravy | | | | | | | |
| 5400 | 2212 | 5169 | Správa komunikací - BKOM | 26 220 | 26 220 | 26 220 | 100,0 | 100,0 |
| 5400 | 2212 | 5169 | Evidence nemovitostí - BKOM | 10 600 | 10 670 | 10 670 | 100,7 | 100,0 |
| 5400 | 2212 | 5169 | Dokumentace prováděná ÚDI - BKOM | 15 800 | 15 800 | 15 800 | 100,0 | 100,0 |
| 5400 | 2212 | 5169 | Servis dopravního značení a světelné signalizace - BKOM | 5 082 | 5 082 | 5 082 | 100,0 | 100,0 |
| 5400 | 2212 | 5169 | Inženýrská činnost a stavební dozor - BKOM | 14 200 | 13 000 | 12 934 | 91,1 | 99,5 |
| 5400 | 2212 | 5169 | Centrální řízení dopravy - BKOM | 17 028 | 17 928 | 17 928 | 105,3 | 100,0 |
| 5400 | 2212 | 5169 | Letní běžná údržba komunikací - BKOM | 32 510 | 34 930 | 34 930 | 107,4 | 100,0 |
| 5400 | 2212 | 5169 | Zimní běžná údržba komunikací - BKOM | 53 580 | 61 480 | 61 480 | 114,7 | 100,0 |
| 5400 | 2212 | 5169 | Údržba mostů - BKOM | 630 | 630 | 630 | 100,0 | 100,0 |
| 5400 | 2212 | 5169 | Odvodnění komunikací - BKOM | 12 000 | 12 000 | 11 999 | 100,0 | 100,0 |

Jmenovitá náplň vybraných položek běžných výdajů města Brna (v tis. Kč)

| ORJ | § | Pol. | Účel | SR 2021 | UR 2021 | Skut k 31.12. | Sk/SR (%) | Sk/UR (%) |
|------------------------------|--------------------|--------------------|--|----------------|----------------|----------------|--------------|-------------|
| 5400 | 2212 | 5169 | Provoz světelné signalizace - BKOM | 1 600 | 2 500 | 2 063 | 128,9 | 82,5 |
| 5400 | 2212 | 5169 | Projektová dokumentace k opravám - silnice - BKOM | 11 500 | 10 000 | 2 923 | 25,4 | 29,2 |
| 5400 | 2212 | 5169 | Pasport a GIS na MK - BKOM | 11 700 | 11 700 | 11 700 | 100,0 | 100,0 |
| | | 5169 Celkem | | 212 450 | 221 940 | 214 359 | 100,9 | 96,6 |
| 5400 | 2212 | 5171 | Opravy a stavební údržba - BKOM | 136 440 | 171 735 | 162 094 | 118,8 | 94,4 |
| 5400 | 2212 | 5171 | Lokální vysprávký - BKOM | 46 062 | 96 160 | 96 160 | 208,8 | 100,0 |
| 5400 | 2212 | 5171 | Stavební údržba dopravního značení a světelné signalizace - BKOM | 85 000 | 109 180 | 109 180 | 128,4 | 100,0 |
| | | 5171 Celkem | | 267 502 | 377 075 | 367 434 | 137,4 | 97,4 |
| | 2212 Celkem | | | 479 952 | 599 015 | 581 793 | 121,2 | 97,1 |
| 5400 | 2219 | 5169 | Provoz podchodu pod hl. n. ČD - BKOM | 10 400 | 10 400 | 10 400 | 100,0 | 100,0 |
| 5400 | 2219 | 5169 | Servis dopravního značení a světelné signalizace - BKOM | 242 | 242 | 242 | 100,0 | 100,0 |
| 5400 | 2219 | 5169 | Odstraňování nepovolených skládek | 310 | 310 | 310 | 100,0 | 100,0 |
| 5400 | 2219 | 5169 | Měření hluku - BKOM | 1 350 | 1 350 | 1 350 | 100,0 | 100,0 |
| 5400 | 2219 | 5169 | Odstraňování graffiti - BKOM | 660 | 660 | 660 | 100,0 | 100,0 |
| 5400 | 2219 | 5169 | Odtahy vozidel - BKOM | 28 590 | 31 010 | 31 010 | 108,5 | 100,0 |
| 5400 | 2219 | 5169 | Odstraňování nepovolených reklam - BKOM | 1 600 | 1 600 | 1 600 | 100,0 | 100,0 |
| 5400 | 2219 | 5169 | Komunikace a propagace, ÚZ 31 | 1 500 | 1 810 | 1 722 | 114,8 | 95,1 |
| 5400 | 2219 | 5169 | Správa MKDS - BKOM | 7 030 | 9 530 | 9 530 | 135,6 | 100,0 |
| 5400 | 2219 | 5169 | Správa parkovacích systémů - BKOM, ÚZ 31 | 29 460 | 29 500 | 29 500 | 100,1 | 100,0 |
| 5400 | 2219 | 5169 | Správa SOBD - BKOM, ÚZ 31 | 2 778 | 2 778 | 2 778 | 100,0 | 100,0 |
| 5400 | 2219 | 5169 | Aktualizace dat pro podporu SOBD - BKOM, ÚZ 31 | 1 200 | 1 200 | 1 200 | 100,0 | 100,0 |
| 5400 | 2219 | 5169 | Provoz kontrolního vozidla - BKOM, ÚZ 31 | 5 000 | 5 000 | 5 000 | 100,0 | 100,0 |
| 5400 | 2219 | 5169 | Provoz kamerového systému pro kontrolu vjezdu do MPR - BKOM, ÚZ 31 | 850 | 2 350 | 2 350 | 276,5 | 100,0 |
| 5400 | 2219 | 5169 | Geometrické služby v rámci agendy MPV | 800 | 725 | 284 | 35,5 | 39,2 |
| 5400 | 2219 | 5169 | Odstraňování překážek na pozemních komunikacích BKOM | | 15 | 15 | | 100,0 |
| 5400 | 2219 | 5169 | Provoz automatických pokladen Zvonařka, ÚZ 31 | 400 | 400 | 400 | 100,0 | 100,0 |
| 5400 | 2219 | 5169 | FM - Realizace opatření v oblasti udržitelné mobility | 10 000 | 10 000 | | | |
| 5400 | 2219 | 5169 | Inženýrská činnost a stavební dozor - ost. - BKOM | 4 300 | 7 030 | 6 994 | 162,7 | 99,5 |
| 5400 | 2219 | 5169 | Projektová dokumentace k opravám ost.pozem.komunikací - BKOM | 4 300 | 4 270 | 3 223 | 75,0 | 75,5 |
| 5400 | 2219 | 5169 | Měřicí body na cyklostezkách | 350 | 430 | 430 | 122,9 | 100,0 |
| | | 5169 Celkem | | 111 120 | 120 610 | 108 998 | 98,1 | 90,4 |
| 5400 | 2219 | 5171 | Opravy a stavební údržba - BKOM | 40 943 | 93 173 | 83 656 | 204,3 | 89,8 |
| 5400 | 2219 | 5171 | Lokální vysprávký - BKOM | 46 043 | 39 500 | 38 900 | 84,5 | 98,5 |
| 5400 | 2219 | 5171 | Stavební údržba dopravního značení a světelné signalizace - BKOM | 3 000 | 3 000 | 3 000 | 100,0 | 100,0 |
| | | 5171 Celkem | | 89 986 | 135 673 | 125 556 | 139,5 | 92,5 |
| | 2219 Celkem | | | 201 106 | 256 283 | 234 554 | 116,6 | 91,5 |
| 5400 | 2223 | 5169 | BESIP Dopravní výchova - BKOM | 3 100 | 2 614 | 2 363 | 76,2 | 90,4 |
| | | 5169 Celkem | | 3 100 | 2 614 | 2 363 | 76,2 | 90,4 |
| | 2223 Celkem | | | 3 100 | 2 614 | 2 363 | 76,2 | 90,4 |
| 5400 | 2229 | 5169 | Odstraňování autovraků - BKOM | 1 100 | 1 500 | 1 148 | 104,4 | 76,5 |
| 5400 | 2229 | 5169 | Dopravní značení - mobilní uzávěrký silnic - BKOM | 790 | 790 | 618 | 78,2 | 78,2 |
| 5400 | 2229 | 5169 | Odtahy vozidel - překážky silničního provozu - BKOM | 8 500 | 10 000 | 10 000 | 117,6 | 100,0 |
| | | 5169 Celkem | | 10 390 | 12 290 | 11 766 | 113,2 | 95,7 |
| | 2229 Celkem | | | 10 390 | 12 290 | 11 766 | 113,2 | 95,7 |
| 5400 | 2271 | 5169 | Správa objektu se zastávkou Jírova - DPMB | 451 | 451 | 450 | 99,8 | 99,8 |
| 5400 | 2271 | 5169 | Správa objektu TRV Komín | | 112 | 112 | | 100,0 |
| 5400 | 2271 | 5169 | Služby u objektů SMB ve správě DPMB, a.s. | | 366 | 365 | | 99,7 |
| | | 5169 Celkem | | 451 | 929 | 927 | 205,5 | 99,8 |
| | 2271 Celkem | | | 451 | 929 | 927 | 205,5 | 99,8 |
| 5400 | 2299 | 5169 | Správa infostánků Joštova, ZOO - DPMB | 127 | 127 | | | |
| 5400 | 2299 | 5169 | Služby KORDIS JMK, a.s. | 11 791 | 12 171 | 12 171 | 103,2 | 100,0 |
| 5400 | 2299 | 5169 | Příprava dopravní ročenky - BKOM | | 135 | 134 | | 99,3 |
| | | 5169 Celkem | | 11 918 | 12 433 | 12 305 | 103,2 | 99,0 |
| | 2299 Celkem | | | 11 918 | 12 433 | 12 305 | 103,2 | 99,0 |
| 5400 | 3636 | 5169 | Komunikace a propagace | 1 100 | 1 406 | 1 402 | 127,5 | 99,7 |
| | | 5169 Celkem | | 1 100 | 1 406 | 1 402 | 127,5 | 99,7 |
| | 3636 Celkem | | | 1 100 | 1 406 | 1 402 | 127,5 | 99,7 |
| 5400 | 6171 | 5169 | Pracoviště výdeje rezidentních dokladů - areál Zvonařka, ÚZ 31 | 349 | 311 | 54 | 15,5 | 17,4 |
| | | 5169 Celkem | | 349 | 311 | 54 | 15,5 | 17,4 |
| | 6171 Celkem | | | 349 | 311 | 54 | 15,5 | 17,4 |
| 5400 Celkem | | | | 708 366 | 885 281 | 845 164 | 119,3 | 95,5 |
| 5600 Odbor investiční | | | | | | | | |
| 5600 | 2310 | 5169 | Průzkum, pasporty, rušení vodovodních řadů | 100 | 100 | | | |
| | | 5169 Celkem | | 100 | 100 | | | |
| | 2310 Celkem | | | 100 | 100 | | | |
| 5600 | 2321 | 5169 | Průzkum, pasporty kanalizační sítě | 300 | 300 | 62 | 20,7 | 20,7 |
| | | 5169 Celkem | | 300 | 300 | 62 | 20,7 | 20,7 |
| | 2321 Celkem | | | 300 | 300 | 62 | 20,7 | 20,7 |
| 5600 | 3631 | 5169 | Smlouva o provozu veřejného a slavnostního osvětlení - TSB | 194 511 | 196 133 | 195 818 | 100,7 | 99,8 |
| 5600 | 3631 | 5169 | Smlouva o obstarání - veřejné a slavnostní osvětlení - TSB | 1 398 | 1 398 | 1 317 | 94,2 | 94,2 |
| 5600 | 3631 | 5169 | Veřejné osvětlení - vánoční světelná výzdoba | 1 800 | 2 178 | 2 178 | 121,0 | 100,0 |
| | | 5169 Celkem | | 197 709 | 199 709 | 199 313 | 100,8 | 99,8 |
| | 3631 Celkem | | | 197 709 | 199 709 | 199 313 | 100,8 | 99,8 |
| 5600 | 3633 | 5169 | Smlouva o obstarání - kolektory - TSB | 3 996 | 3 996 | 3 996 | 100,0 | 100,0 |

Jmenovitá náplň vybraných položek běžných výdajů města Brna (v tis. Kč)

| ORJ | § | Pol. | Účel | SR 2021 | UR 2021 | Skut k 31.12. | Sk/SR (%) | Sk/UR (%) |
|--------------------|--------------------|--------------------|--|----------------|----------------|----------------|--------------|--------------|
| 5600 | 3633 | 5169 | Smlouva o odborném dohledu VO a SK areál Pisárky | 41 | 41 | 39 | 95,1 | 95,1 |
| 5600 | 3633 | 5169 | Smlouva o obstarání - kabelovody - TSB | 68 | 68 | | | |
| | | 5169 Celkem | | 4 105 | 4 105 | 4 035 | 98,3 | 98,3 |
| | 3633 Celkem | | | 4 105 | 4 105 | 4 035 | 98,3 | 98,3 |
| 5600 | 3636 | 5169 | Činnosti spojené s PR přestavby ŽUB (EUROPOINT Brno) | 400 | 400 | | | |
| | | 5169 Celkem | | 400 | 400 | | | |
| | 3636 Celkem | | | 400 | 400 | | | |
| 5600 | 3639 | 5169 | Geodetické práce, majetkoprávní vypořádání | 100 | 83 | 62 | 62,0 | 74,7 |
| 5600 | 3639 | 5169 | Údržba veřejného prostranství | 200 | 116 | | | |
| 5600 | 3639 | 5169 | Koordinační činnost staveb | 1 900 | 1 900 | 1 664 | 87,6 | 87,6 |
| 5600 | 3639 | 5169 | Ostraha a dozor BD Nováčkova 38 | | 17 | 16 | | 94,1 |
| 5600 | 3639 | 5169 | Revize objektů města | | 84 | 84 | | 100,0 |
| 5600 | 3639 | 5169 | Publikace a marketing | | 556 | 555 | | 99,8 |
| | | 5169 Celkem | | 2 200 | 2 756 | 2 381 | 108,2 | 86,4 |
| | 3639 Celkem | | | 2 200 | 2 756 | 2 381 | 108,2 | 86,4 |
| 5600 | 3699 | 5169 | Sanace podzemí, průzkumné a zabezpečovací práce | 1 500 | 1 250 | 873 | 58,2 | 69,8 |
| | | 5169 Celkem | | 1 500 | 1 250 | 873 | 58,2 | 69,8 |
| | 3699 Celkem | | | 1 500 | 1 250 | 873 | 58,2 | 69,8 |
| 5600 Celkem | | | | 206 314 | 208 620 | 206 664 | 100,2 | 99,1 |
| 5900 | | | Odbor implementace evropských fondů | | | | | |
| 5900 | 2219 | 5166 | FKP - Cyklopatření ve vybraných částech Brna, II. etapa | | 150 | 147 | | 98,0 |
| 5900 | 2219 | 5166 | FKP - Kamerový systém pro monitorování vjezdu do zón s dopravním omezením v centrální části města Brna | 50 | 50 | | | |
| | | 5166 Celkem | | 50 | 200 | 147 | 294,0 | 73,5 |
| | 2219 Celkem | | | 50 | 200 | 147 | 294,0 | 73,5 |
| 5900 | 2229 | 5166 | FKP - Řízení dopravy a sběr dopravních dat II | 50 | 170 | 157 | 314,0 | 92,4 |
| 5900 | 2229 | 5166 | FKP - Řízení dopravy a sběr dopravních dat ve městě Brně | 50 | 230 | 227 | 454,0 | 98,7 |
| 5900 | 2229 | 5166 | FKP - Řízení dopravy a sběr dopravních dat ve městě Brně, 4. etapa | 200 | 200 | 195 | 97,5 | 97,5 |
| 5900 | 2229 | 5166 | FKP - Řízení dopravy a sběr dopravních dat ve městě Brně, 5. etapa | 200 | 200 | 172 | 86,0 | 86,0 |
| 5900 | 2229 | 5166 | FKP - Řízení dopravy a sběr dopravních dat ve městě Brně | | 300 | 292 | | 97,3 |
| | | 5166 Celkem | | 500 | 1 100 | 1 043 | 208,6 | 94,8 |
| | 2229 Celkem | | | 500 | 1 100 | 1 043 | 208,6 | 94,8 |
| 5900 | 2229 | 5169 | FKP - Řízení dopravy a sběr dopravních dat ve městě Brně, 4. etapa | | 20 | 16 | | 80,0 |
| 5900 | 2229 | 5169 | FKP - Řízení dopravy a sběr dopravních dat ve městě Brně, 5. etapa | | 20 | | | |
| 5900 | 2229 | 5169 | FKP - Řízení dopravy a sběr dopravních dat ve městě Brně | | 20 | | | |
| | | 5169 Celkem | | | 60 | 16 | | 26,7 |
| | 2229 Celkem | | | 500 | 1 160 | 1 059 | 211,8 | 91,3 |
| 5900 | 3111 | 5169 | FKP - Novostavba mateřské školy v Soběšicích | | 1 | 1 | | 100,0 |
| | | 5169 Celkem | | | 1 | 1 | | 100,0 |
| | 3111 Celkem | | | | 1 | 1 | | 100,0 |
| 5900 | 3113 | 5169 | FKP - Základní škola Elišky Přemyslovny 10 - nástavba učeben | | 162 | 1 | | 0,6 |
| | | 5169 Celkem | | | 162 | 1 | | 0,6 |
| | 3113 Celkem | | | | 162 | 1 | | 0,6 |
| 5900 | 3636 | 5166 | Audity, posudky | | 61 | 60 | | 98,4 |
| | | 5166 Celkem | | | 61 | 60 | | 98,4 |
| 5900 | 3636 | 5169 | Informační a propagační materiály | 30 | 30 | | | |
| 5900 | 3636 | 5169 | Audity, posudky | 250 | 189 | 23 | 9,2 | 12,2 |
| | | 5169 Celkem | | 280 | 219 | 23 | 8,2 | 10,5 |
| | 3636 Celkem | | | 280 | 280 | 83 | 29,6 | 29,6 |
| 5900 | 3639 | 5166 | FKP - Předprojektová příprava | 60 375 | 417 | | | |
| | | 5166 Celkem | | 60 375 | 417 | | | |
| | 3639 Celkem | | | 60 375 | 417 | | | |
| 5900 | 3744 | 5166 | FKP - Realizace protipovodňových opatření města Brna | | 43 | 42 | | 97,7 |
| | | 5166 Celkem | | | 43 | 42 | | 97,7 |
| 5900 | 3744 | 5169 | FKP - Realizace protipovodňových opatření města Brna | | 2 957 | 1 610 | | 54,4 |
| | | 5169 Celkem | | | 2 957 | 1 610 | | 54,4 |
| | 3744 Celkem | | | | 3 000 | 1 652 | | 55,1 |
| 5900 | 3745 | 5169 | FKP - Výsadba izolační zeleně - Žarošická, Jedovnická | 250 | 100 | | | |
| 5900 | 3745 | 5169 | FKP - Úprava a dosadba vegetace na ulici Klímova v MČ Brno - Žabovřesky, část B | 66 | 3 066 | 68 | 103,0 | 2,2 |
| 5900 | 3745 | 5169 | FKP - Doplnění VZ MČ Brno-Kohoutovice - Pavlovská, zast. Jírovцова, Libušina tř. - 1. část | 116 | 266 | 171 | 147,4 | 64,3 |
| 5900 | 3745 | 5169 | FKP - Úprava zeleně v okolí domů Oblá 33 a 35, Brno-Nový Lískovec | 130 | 151 | 34 | 26,2 | 22,5 |
| 5900 | 3745 | 5169 | FKP - Revitalizace parku Dvorského | 200 | 220 | 216 | 108,0 | 98,2 |
| 5900 | 3745 | 5169 | FKP - Revitalizace parku Marie Restituty I. etapa - zeleň | 62 | 62 | 60 | 96,8 | 96,8 |
| 5900 | 3745 | 5169 | FKP - Revitalizace zeleně spodního sídliště, Brno - Černovice | 282 | 282 | 282 | 100,0 | 100,0 |
| 5900 | 3745 | 5169 | FKP - Revitalizace zeleně Horní zahrady, část II. - Lesopark Černovice | 213 | 213 | 213 | 100,0 | 100,0 |
| 5900 | 3745 | 5169 | FKP - Úprava a dosadba vegetace na ulici Chládkova v MČ Brno - Žabovřesky | 136 | 136 | 135 | 99,3 | 99,3 |
| 5900 | 3745 | 5169 | FKP - Obnova zeleně v Čertově rokli - 2. etapa | | 4 300 | 4 047 | | 94,1 |
| 5900 | 3745 | 5169 | FKP - Úprava a dosadba vegetace na ulici Klímova v MČ Žabovřesky | | 1 637 | 1 590 | | 97,1 |
| 5900 | 3745 | 5169 | FKP - Regenerace sídlištní zeleně Libušina třída, 2. část | | 4 133 | 3 126 | | 75,6 |
| | | 5169 Celkem | | 1 455 | 14 566 | 9 942 | 683,3 | 68,3 |
| | 3745 Celkem | | | 1 455 | 14 566 | 9 942 | 683,3 | 68,3 |
| 5900 Celkem | | | | 62 660 | 19 786 | 12 885 | 20,6 | 65,1 |

Jmenovitá náplň vybraných položek běžných výdajů města Brna (v tis. Kč)

| ORJ | § | Pol. | Účel | SR 2021 | UR 2021 | Skut k 31.12. | Sk/SR (%) | Sk/UR (%) |
|--------------------|--|--------------------|--|---------------|---------------|---------------|--------------|--------------|
| 6100 | Odbor participativního rozpočtu | | | | | | | |
| 6100 | 3412 | 5169 | Pumptrack pod Pekárnou | | 598 | 85 | | 14,2 |
| | | 5169 Celkem | | | 598 | 85 | | 14,2 |
| | 3412 Celkem | | | | 598 | 85 | | 14,2 |
| 6100 | 3421 | 5169 | Onkologicky léčené děti v Brně | | 836 | 836 | | 100,0 |
| 6100 | 3421 | 5169 | Nový park pro Sadovou - Královo Pole | | 496 | 495 | | 99,8 |
| 6100 | 3421 | 5169 | Děti patří na hřiště | | 754 | 754 | | 100,0 |
| | | 5169 Celkem | | | 2 086 | 2 085 | | 100,0 |
| | 3421 Celkem | | | | 2 086 | 2 085 | | 100,0 |
| 6100 | 3429 | 5169 | Onkologicky léčené děti v Brně | | 137 | 137 | | 100,0 |
| | | 5169 Celkem | | | 137 | 137 | | 100,0 |
| | 3429 Celkem | | | | 137 | 137 | | 100,0 |
| 6100 | 3599 | 5169 | NEBÝT NA TO SAMA - Ženy v onko léčbě | | 1 100 | 1 100 | | 100,0 |
| | | 5169 Celkem | | | 1 100 | 1 100 | | 100,0 |
| | 3599 Celkem | | | | 1 100 | 1 100 | | 100,0 |
| 6100 | 3636 | 5169 | Služby ODAE | | 800 | 559 | | 69,9 |
| | | 5169 Celkem | | | 800 | 559 | | 69,9 |
| | 3636 Celkem | | | | 800 | 559 | | 69,9 |
| 6100 | 3745 | 5169 | Řečkovický Hráj | | 1 500 | 1 500 | | 100,0 |
| | | 5169 Celkem | | | 1 500 | 1 500 | | 100,0 |
| | 3745 Celkem | | | | 1 500 | 1 500 | | 100,0 |
| 6100 | 6171 | 5137 | Participativní rozpočet - komunikační kampaň | | 15 | 7 | | 46,7 |
| | | 5137 Celkem | | | 15 | 7 | | 46,7 |
| 6100 | 6171 | 5139 | Participativní rozpočet - komunikační kampaň | | 224 | 193 | | 86,2 |
| | | 5139 Celkem | | | 224 | 193 | | 86,2 |
| 6100 | 6171 | 5164 | Participativní rozpočet - komunikační kampaň | | 30 | | | |
| | | 5164 Celkem | | | 30 | | | |
| 6100 | 6171 | 5169 | Participativní rozpočet - komunikační kampaň | | 1 585 | 1 504 | | 94,9 |
| 6100 | 6171 | 5169 | Participativní rozpočet - ostatní služby | | 800 | 788 | | 98,5 |
| | | 5169 Celkem | | | 2 385 | 2 292 | | 96,1 |
| 6100 | 6171 | 5175 | Participativní rozpočet - pohostění | | 70 | 46 | | 65,7 |
| | | 5175 Celkem | | | 70 | 46 | | 65,7 |
| | 6171 Celkem | | | | 2 724 | 2 538 | | 93,2 |
| 6100 Celkem | | | | | 8 945 | 8 004 | | 89,5 |
| 6200 | Bytový odbor | | | | | | | |
| 6200 | 3612 | 5169 | FBV - Výdaje z mandátních smluv MČ a geometrické plány | 75 | 75 | 13 | 17,3 | 17,3 |
| 6200 | 3612 | 5169 | FBV - Ostatní služby | 725 | 1 065 | 543 | 74,9 | 51,0 |
| | | 5169 Celkem | | 800 | 1 140 | 556 | 69,5 | 48,8 |
| | 3612 Celkem | | | 800 | 1 140 | 556 | 69,5 | 48,8 |
| 6200 | 4349 | 5169 | FKP - Prevence ztráty bydlení ve městě Brně | 60 | 60 | | | |
| 6200 | 4349 | 5169 | FKP - Kontaktní místo pro bydlení v Brně | 11 | 11 | 9 | 81,8 | 81,8 |
| | | 5169 Celkem | | 71 | 71 | 9 | 12,7 | 12,7 |
| | 4349 Celkem | | | 71 | 71 | 9 | 12,7 | 12,7 |
| 6200 Celkem | | | | 871 | 1 211 | 565 | 64,9 | 46,7 |
| 6300 | Majetkový odbor | | | | | | | |
| 6300 | 3639 | 5166 | Znalecké posudky | 1 700 | 1 700 | 1 149 | 67,6 | 67,6 |
| 6300 | 3639 | 5166 | Právní služby, notářské zápisy | 5 050 | 5 050 | 2 120 | 42,0 | 42,0 |
| | | 5166 Celkem | | 6 750 | 6 750 | 3 269 | 48,4 | 48,4 |
| 6300 | 3639 | 5169 | Geodetické práce a ostatní služby | 3 750 | 3 750 | 2 540 | 67,7 | 67,7 |
| 6300 | 3639 | 5169 | Odměny za dražby a aukce | | 500 | 348 | | 69,6 |
| | | 5169 Celkem | | 3 750 | 4 250 | 2 888 | 77,0 | 68,0 |
| | 3639 Celkem | | | 10 500 | 11 000 | 6 157 | 58,6 | 56,0 |
| 6300 Celkem | | | | 10 500 | 11 000 | 6 157 | 58,6 | 56,0 |
| 6600 | Odbor správy majetku | | | | | | | |
| 6600 | 2333 | 5169 | Úpravy drobných vodních toků | 130 | | | | |
| | | 5169 Celkem | | 130 | | | | |
| | 2333 Celkem | | | 130 | | | | |
| 6600 | 3322 | 5169 | Památky - restaurátorské záměry pro obnovu a ostatní služby | 50 | 120 | 83 | 166,0 | 69,2 |
| | | 5169 Celkem | | 50 | 120 | 83 | 166,0 | 69,2 |
| | 3322 Celkem | | | 50 | 120 | 83 | 166,0 | 69,2 |
| 6600 | 3612 | 5169 | Bytové domy - úklid a ostatní služby | 4 170 | 4 645 | 4 567 | 109,5 | 98,3 |
| | | 5169 Celkem | | 4 170 | 4 645 | 4 567 | 109,5 | 98,3 |
| | 3612 Celkem | | | 4 170 | 4 645 | 4 567 | 109,5 | 98,3 |
| 6600 | 3613 | 5169 | Odstranění graffiti z objektů města v exponovaných lokalitách | 700 | 400 | 399 | 57,0 | 99,8 |
| 6600 | 3613 | 5169 | Ostatní objekty - úklid | 1 000 | 1 250 | 969 | 96,9 | 77,5 |
| 6600 | 3613 | 5169 | Ostatní objekty - ostraha, obsluha kotelen | 4 300 | 5 200 | 5 103 | 118,7 | 98,1 |
| 6600 | 3613 | 5169 | Ostatní objekty - odvoz odpadů a ostatní služby | 4 385 | 4 585 | 2 661 | 60,7 | 58,0 |
| | | 5169 Celkem | | 10 385 | 11 435 | 9 132 | 87,9 | 79,9 |
| | 3613 Celkem | | | 10 385 | 11 435 | 9 132 | 87,9 | 79,9 |
| 6600 | 3639 | 5169 | Zajištění opěrných zdí a svahů, demolice a zabezpečovací práce (požadavky MO MMB) | 3 000 | 950 | 373 | 12,4 | 39,3 |
| 6600 | 3639 | 5169 | Správa a údržba pozemků-pokos,odplevelení,odstranění černých skládek a ost. služby | 5 016 | 4 466 | 3 807 | 75,9 | 85,2 |
| | | 5169 Celkem | | 8 016 | 5 416 | 4 180 | 52,1 | 77,2 |
| | 3639 Celkem | | | 8 016 | 5 416 | 4 180 | 52,1 | 77,2 |

Jmenovitá náplň vybraných položek běžných výdajů města Brna (v tis. Kč)

| ORJ | § | Pol. | Účel | SR 2021 | UR 2021 | Skut k 31.12. | Sk/SR (%) | Sk/UR (%) |
|---------------------------------|------|------|---|---------------|---------------|---------------|--------------|-------------|
| 6600 | 3744 | 5169 | FKP - Realizace protipovodňových opatření města Brna | | 1 300 | 1 180 | | 90,8 |
| | | | 5169 Celkem | | 1 300 | 1 180 | | 90,8 |
| | | | 3744 Celkem | | 1 300 | 1 180 | | 90,8 |
| 6600 | 4341 | 5169 | Objekty OSP - odvoz odpadů a ostatní služby | 504 | 504 | 174 | 34,5 | 34,5 |
| | | | 5169 Celkem | 504 | 504 | 174 | 34,5 | 34,5 |
| | | | 4341 Celkem | 504 | 504 | 174 | 34,5 | 34,5 |
| 6600 | 6171 | 5169 | Objekty MMB - úklid | 7 100 | 9 450 | 9 443 | 133,0 | 99,9 |
| 6600 | 6171 | 5169 | Objekty MMB - ostraha, obsluha kotelen | 7 410 | 6 510 | 6 006 | 81,1 | 92,3 |
| 6600 | 6171 | 5169 | Objekty MMB - odvoz odpadů a ostatní služby | 3 828 | 4 218 | 4 099 | 107,1 | 97,2 |
| | | | 5169 Celkem | 18 338 | 20 178 | 19 548 | 106,6 | 96,9 |
| | | | 6171 Celkem | 18 338 | 20 178 | 19 548 | 106,6 | 96,9 |
| 6600 | 6211 | 5169 | Objekty AMB - úklid | 1 500 | 1 670 | 1 659 | 110,6 | 99,3 |
| 6600 | 6211 | 5169 | Objekty AMB - odvoz odpadů a ostatní služby | 307 | 367 | 363 | 118,2 | 98,9 |
| | | | 5169 Celkem | 1 807 | 2 037 | 2 022 | 111,9 | 99,3 |
| | | | 6211 Celkem | 1 807 | 2 037 | 2 022 | 111,9 | 99,3 |
| 6600 Celkem | | | | 43 400 | 45 635 | 40 886 | 94,2 | 89,6 |
| 7100 Odbor zdraví | | | | | | | | |
| 7100 | 3319 | 5169 | Zajištění koncertu pro zdravotníky brněnských nemocnic | | 935 | 934 | | |
| | | | 5169 Celkem | | 935 | 934 | | |
| | | | 3319 Celkem | | 935 | 934 | | |
| 7100 | 3599 | 5169 | Asistence vozů RZP | 20 | 20 | | | |
| 7100 | 3599 | 5169 | Ostatní služby | 1 742 | 2 196 | 1 137 | 65,3 | 51,8 |
| 7100 | 3599 | 5169 | Komunikační kampaň - Darujme krev s FN Brno | 711 | 711 | 130 | 18,3 | 18,3 |
| | | | 5169 Celkem | 2 473 | 2 927 | 1 267 | 51,2 | 43,3 |
| | | | 3599 Celkem | 2 473 | 2 927 | 1 267 | 51,2 | 43,3 |
| 7100 | 4339 | 5169 | Podpora rodinné politiky | 591 | 442 | 305 | 51,6 | 69,0 |
| 7100 | 4339 | 5169 | Podpora neformální péče | 280 | 253 | 60 | 21,4 | 23,7 |
| 7100 | 4339 | 5169 | Prevence domácího násilí | 17 | 17 | | | |
| | | | 5169 Celkem | 888 | 712 | 365 | 41,1 | 51,3 |
| | | | 4339 celkem | 888 | 712 | 365 | 41,1 | 51,3 |
| 7100 | 4379 | 5169 | Aktivní stárnutí | 200 | 171 | 155 | 77,5 | 90,6 |
| | | | 5169 Celkem | 200 | 171 | 155 | 77,5 | 90,6 |
| | | | 4379 Celkem | 200 | 171 | 155 | 77,5 | 90,6 |
| 7100 Celkem | | | | 3 561 | 4 745 | 2 721 | 76,4 | 57,3 |
| 7200 Odbor sociální péče | | | | | | | | |
| 7200 | 4324 | 5169 | SPOD | | 10 | 4 | | 40,0 |
| | | | 5169 Celkem | | 10 | 4 | | 40,0 |
| | | | 4324 Celkem | | 10 | 4 | | 40,0 |
| 7200 | 4339 | 5169 | Pěstounská péče | | 2 500 | 226 | | 9,0 |
| | | | 5169 Celkem | | 2 510 | 230 | | 9,2 |
| | | | 4339 Celkem | | 2 510 | 230 | | 9,2 |
| 7200 | 4341 | 5169 | FKP - Podpora stabilizace ohrožených rodin I | 50 | 50 | 50 | 100,0 | 100,0 |
| 7200 | 4341 | 5169 | FKP - Podpora stabilizace ohrožených rodin II | 50 | 50 | 50 | 100,0 | 100,0 |
| 7200 | 4341 | 5169 | Činnost kurátorů pro osoby sociálně nepřízpůsobilé | 933 | 1 750 | 1 730 | 185,4 | 98,9 |
| | | | 5169 Celkem | 1 033 | 1 850 | 1 830 | 177,2 | 98,9 |
| | | | 4341 Celkem | 1 033 | 1 850 | 1 830 | 177,2 | 98,9 |
| 7200 | 4342 | 5169 | Integrace cizinců | | 50 | 48 | | 96,0 |
| | | | 5169 Celkem | | 50 | 48 | | 96,0 |
| | | | 4342 Celkem | | 50 | 48 | | 96,0 |
| 7200 | 4349 | 5169 | FKP - Komplexní podpora bydlení na území města Brna | 9 | 92 | 67 | 744,4 | 72,8 |
| 7200 | 4349 | 5169 | FKP - Zdravotně sociální podpora sociálně vyloučeným osobám | 38 | 78 | 38 | 100,0 | 48,7 |
| 7200 | 4349 | 5169 | FKP - Podpora zaměstnanosti znevýhodněných osob na území města Brna | 90 | 90 | 40 | 44,4 | 44,4 |
| 7200 | 4349 | 5169 | FKP - Programové zabydlování rodin i jednotlivců a zvyšování kompetencí k bydlení | 5 | 38 | 13 | 260,0 | 34,2 |
| 7200 | 4349 | 5169 | FKP - Kontaktní místo pro bydlení v Brně | 100 | 138 | 111 | 111,0 | 80,4 |
| 7200 | 4349 | 5169 | FKP - SKILL Centrum pro cizince JMK | 24 | 1 | | | |
| 7200 | 4349 | 5169 | FKP - Podpora zaměstnanosti ohrožených skupin trhu práce | | 190 | 34 | | 17,9 |
| 7200 | 4349 | 5169 | Seniorbus | 9 050 | 9 050 | 7 496 | 82,8 | 82,8 |
| 7200 | 4349 | 5169 | Komunikační strategie | 500 | 500 | | | |
| 7200 | 4349 | 5169 | Prevence kriminality - OSP | 600 | | | | |
| | | | 5169 Celkem | 10 416 | 10 177 | 7 799 | 74,9 | 76,6 |
| | | | 4349 Celkem | 10 416 | 10 177 | 7 799 | 74,9 | 76,6 |
| 7200 | 6171 | 5169 | FKP - Systematizace a zkvalitnění syst.řízení m. Brna | | 189 | 179 | | 94,7 |
| | | | 5169 Celkem | | 189 | 179 | | 94,7 |
| | | | 6171 Celkem | | 189 | 179 | | 94,7 |
| 7200 Celkem | | | | 11 449 | 14 776 | 10 086 | 88,1 | 68,3 |
| 7300 Odbor kultury | | | | | | | | |
| 7300 | 3231 | 5169 | FKP - ONSTAGE - Music schools for social change | 70 | 285 | 83 | 118,6 | 29,1 |
| | | | 5169 Celkem | 70 | 285 | 83 | 118,6 | 29,1 |
| | | | 3231 Celkem | 70 | 285 | 83 | 118,6 | 29,1 |
| 7300 | 3319 | 5169 | Činnost odboru | 219 | 219 | 2 | 0,9 | 0,9 |
| 7300 | 3319 | 5169 | Veřejné soutěže - sochy | 85 | 68 | | | |
| 7300 | 3319 | 5169 | Strategie kultury kreativních odvětví | 1 696 | 911 | 708 | 41,7 | 77,7 |

Jmenovitá náplň vybraných položek běžných výdajů města Brna (v tis. Kč)

| ORJ | § | Pol. | Účel | SR 2021 | UR 2021 | Skut k 31.12. | Sk/SR (%) | Sk/UR (%) |
|--------------------|------|--------------------|---|---------------|---------------|---------------|--------------|-------------|
| 7300 | 3319 | 5169 | Evropské hlavní město kultury | | 945 | | | |
| | | 5169 Celkem | | 2 000 | 2 143 | 710 | 35,5 | 33,1 |
| | | 3319 Celkem | | 2 000 | 2 143 | 710 | 35,5 | 33,1 |
| 7300 | 3326 | 5169 | Činnost odboru | | 52 | 51 | | 98,1 |
| 7300 | 3326 | 5169 | Multifunkční hodinový stroj | 728 | 728 | 711 | 97,7 | 97,7 |
| | | 5169 Celkem | | 728 | 780 | 762 | 104,7 | 97,7 |
| | | 3326 Celkem | | 728 | 780 | 762 | 104,7 | 97,7 |
| 7300 Celkem | | | | 2 798 | 3 208 | 1 555 | 55,6 | 48,5 |
| 8200 | | | Městská policie Brno | | | | | |
| 8200 | 1014 | 5169 | Veterinární úkony | 680 | 705 | 645 | 94,9 | 91,5 |
| 8200 | 1014 | 5169 | Úklidové práce | 128 | 128 | 121 | 94,5 | 94,5 |
| 8200 | 1014 | 5169 | Příspěvek zaměstnavatele na stravování | 202 | 202 | 178 | 88,1 | 88,1 |
| 8200 | 1014 | 5169 | Ostatní služby | 241 | 241 | 216 | 89,6 | 89,6 |
| 8200 | 1014 | 5169 | SF - příspěvek na stravování | 82 | 82 | 73 | 89,0 | 89,0 |
| 8200 | 1014 | 5169 | VS - veterinární úkony | 200 | 200 | | | |
| 8200 | 1014 | 5169 | SF - příspěvek na MHD | 11 | 11 | 9 | 81,8 | 81,8 |
| 8200 | 1014 | 5169 | SF - příspěvek na kulturní, sportovní akce a zdravotní péči | | 60 | 46 | | 76,7 |
| | | 5169 Celkem | | 1 544 | 1 629 | 1 288 | 83,4 | 79,1 |
| | | 1014 Celkem | | 1 544 | 1 629 | 1 288 | 83,4 | 79,1 |
| 8200 | 4349 | 5169 | Ostatní projekty prevence kriminality | 20 | 62 | 36 | 180,0 | 58,1 |
| | | 5169 Celkem | | 20 | 62 | 36 | 180,0 | 58,1 |
| | | 4349 Celkem | | 20 | 62 | 36 | 180,0 | 58,1 |
| 8200 | 5311 | 5169 | Veterinární úkony | 60 | 60 | 37 | 61,7 | 61,7 |
| 8200 | 5311 | 5169 | Úklidové práce | 2 947 | 3 047 | 2 952 | 100,2 | 96,9 |
| 8200 | 5311 | 5169 | Mytí automobilů | 150 | 150 | 118 | 78,7 | 78,7 |
| 8200 | 5311 | 5169 | Příspěvek zaměstnavatele na stravování | 8 035 | 8 035 | 7 282 | 90,6 | 90,6 |
| 8200 | 5311 | 5169 | Ostatní služby | 3 553 | 4 153 | 3 887 | 109,4 | 93,6 |
| 8200 | 5311 | 5169 | SF - příspěvek na stravování | 3 243 | 3 243 | 2 977 | 91,8 | 91,8 |
| 8200 | 5311 | 5169 | SF - služby rekreační středisko Sykovec | 220 | 220 | 210 | 95,5 | 95,5 |
| 8200 | 5311 | 5169 | SF - výdaje odborové organizace | 287 | 347 | 342 | 119,2 | 98,6 |
| 8200 | 5311 | 5169 | SF - příspěvek na MHD | 88 | 88 | 69 | 78,4 | 78,4 |
| 8200 | 5311 | 5169 | SF - příspěvek na kulturní, sportovní akce a zdravotní péči | | 2 240 | 2 124 | | 94,8 |
| | | 5169 Celkem | | 18 583 | 21 583 | 19 998 | 107,6 | 92,7 |
| | | 5311 Celkem | | 18 583 | 21 583 | 19 998 | 107,6 | 92,7 |
| 8200 Celkem | | | | 20 147 | 23 274 | 21 322 | 105,8 | 91,6 |

Čerpání rozpočtu kapitálových výdajů města Brna k 31.12.2021 (v tis. Kč)

| ORJ | § | Název paragrafu | SR 2021 | UR k 31.12.2021 | Skut. k 31.12.2021 | % Sk/SR | %Sk/UR |
|---|------|--|----------------|-----------------|--------------------|--------------|-------------|
| Odbor strategického rozvoje a spolupráce | | | | | | | |
| 1500 | 2125 | Podpora podnikání a inovací | 2 500 | 4 500 | 2 972 | 118,9 | 66,0 |
| 1500 | 2143 | Cestovní ruch | | 600 | 600 | | 100,0 |
| 1500 | 2219 | Ostatní záležitosti pozemních komunikací | 1 776 | | | | |
| 1500 | 2310 | Pitná voda | 2 050 | | | | |
| 1500 | 3319 | Ostatní záležitosti kultury | | 984 | 983 | | 99,9 |
| 1500 | 3412 | Sportovní zařízení ve vlastnictví obce | 8 874 | 2 879 | 2 879 | 32,4 | 100,0 |
| 1500 | 3421 | Využití volného času dětí a mládeže | 6 438 | | | | |
| 1500 | 3809 | Ostatní výzkum a vývoj | | 242 | 242 | | 100,0 |
| 1500 | 3900 | Ostatní činnosti související se službami pro obyvat. | | 228 | 227 | | 99,6 |
| 1500 Celkem | | | 21 638 | 9 433 | 7 903 | 36,5 | 83,8 |
| Kancelář marketingu a cestovního ruchu | | | | | | | |
| 1600 | 2143 | Cestovní ruch | 300 | 550 | 538 | 179,3 | 97,8 |
| 1600 | 3322 | Zachování a obnova kulturních památek | | 589 | 589 | | 100,0 |
| 1600 | 3900 | Ostatní činnosti související se službami pro obyvat. | 905 | 905 | 840 | 92,8 | 92,8 |
| 1600 Celkem | | | 1 205 | 2 044 | 1 967 | 163,2 | 96,2 |
| Odbor rozpočtu a financování | | | | | | | |
| 1700 | 3412 | Sportovní zařízení ve vlastnictví obce | 432 | 432 | 239 | 55,3 | 55,3 |
| 1700 | 3419 | Ostatní sportovní činnost | 133 | 133 | | | |
| 1700 | 6171 | Činnost místní správy | 20 291 | | | | |
| 1700 | 6330 | Převody vlastním fondům v rozpočtech úz. úrovně | | 4 095 | 4 095 | | 100,0 |
| 1700 Celkem | | | 20 856 | 4 660 | 4 334 | 20,8 | 93,0 |
| Odbor vnitřních věcí | | | | | | | |
| 3200 | 5511 | Požární ochrana - profesionální část | 18 500 | 18 500 | 18 500 | 100,0 | 100,0 |
| 3200 | 6171 | Činnost místní správy | 5 297 | 4 892 | 3 760 | 71,0 | 76,9 |
| 3200 Celkem | | | 23 797 | 23 392 | 22 260 | 93,5 | 95,2 |
| Archiv města Brna | | | | | | | |
| 3900 | 6211 | Archivní činnost | 2 500 | 2 500 | 178 | 7,1 | 7,1 |
| 3900 Celkem | | | 2 500 | 2 500 | 178 | 7,1 | 7,1 |
| Odbor územního plánování a rozvoje | | | | | | | |
| 4100 | 2241 | Železniční dráhy | 1 000 | 5 437 | 4 921 | 492,1 | 90,5 |
| 4100 | 2333 | Úpravy drobných vodních toků | | 1 000 | 221 | | 22,1 |
| 4100 | 3635 | Územní plánování | 27 098 | 23 419 | 21 661 | 79,9 | 92,5 |
| 4100 | 3636 | Územní rozvoj | 1 000 | | | | |
| 4100 | 3744 | Protierozní a protipožární ochrana | 9 100 | 14 872 | 7 807 | 85,8 | 52,5 |
| 4100 Celkem | | | 38 198 | 44 728 | 34 610 | 90,6 | 77,4 |
| Odbor životního prostředí | | | | | | | |
| 4200 | 2115 | Úspora energie a obnovitelné zdroje | | 242 | 242 | | 100,0 |
| 4200 | 2321 | Odvádění a čištění dopadních vod a nakládání s kaly | 20 000 | 12 037 | 12 037 | 60,2 | 100,0 |
| 4200 | 3632 | Pohřebnictví | 3 290 | 8 240 | 5 002 | 152,0 | 60,7 |
| 4200 | 3636 | Územní rozvoj | 250 | 250 | 243 | 97,2 | 97,2 |
| 4200 | 3725 | Využívání a zneškodňování komunálních odpadů | 13 024 | 23 434 | 23 213 | 178,2 | 99,1 |
| 4200 | 3741 | Ochrana druhů a stanovišť | 3 680 | 3 680 | 3 680 | 100,0 | 100,0 |
| 4200 | 3744 | Protierozní a protipožární ochrana | 700 | 700 | | | |
| 4200 | 3745 | Péče o vzhled obcí a veřejnou zeleň | 1 315 | 1 315 | 1 315 | 100,0 | 100,0 |
| 4200 | 6171 | Činnost místní správy | | 200 | 179 | | 89,5 |
| 4200 | 6330 | Převody vlastním fondům v rozpočtech úz. úrovně | | 31 261 | 31 260 | | 100,0 |
| 4200 Celkem | | | 42 259 | 81 359 | 77 171 | 182,6 | 94,9 |
| Odbor vodního a lesního hospodářství a zemědělství | | | | | | | |
| 4300 | 1039 | Ostatní záležitosti lesního hospodářství | | 8 965 | 8 965 | | 100,0 |
| 4300 | 2331 | Úpravy vodohosp. význ. a vodárenských toků | 1 000 | 1 000 | 169 | 16,9 | 16,9 |
| 4300 | 3429 | Ostatní zájmová činnost a rekreace | 6 000 | 9 150 | 8 609 | 143,5 | 94,1 |
| 4300 | 3639 | Komunální služby a územní rozvoj | | 19 358 | 19 358 | | 100,0 |
| 4300 | 3725 | Využívání a zneškodňování komunálních odpadů | | 333 | 333 | | 100,0 |
| 4300 | 3739 | Ostatní ochrana půdy a spodní vody | 9 000 | 9 000 | 3 065 | 34,1 | 34,1 |
| 4300 | 3744 | Protierozní a protipožární ochrana | 10 | 141 | 45 | 450,0 | 31,9 |
| 4300 | 3745 | Péče o vzhled obcí a veřejnou zeleň | | 200 | 200 | | 100,0 |
| 4300 Celkem | | | 16 010 | 48 147 | 40 744 | 254,5 | 84,6 |
| Odbor sportu | | | | | | | |
| 5100 | 3412 | Sportovní zařízení ve vlastnictví obce | 175 982 | 28 457 | 27 371 | 15,6 | 96,2 |
| 5100 | 3419 | Ostatní sportovní činnost | | 1 660 | 1 657 | | 99,8 |
| 5100 | 6330 | Převody vlastním fondům v rozpočtech úz. úrovně | | 11 303 | 11 303 | | 100,0 |
| 5100 Celkem | | | 175 982 | 41 420 | 40 331 | 22,9 | 97,4 |
| Odbor školství a mládeže | | | | | | | |
| 5200 | 3111 | Mateřské školy | 3 690 | 782 | 759 | 20,6 | 97,1 |
| 5200 | 3113 | Základní školy | 130 | 2 813 | 2 625 | 2 019,2 | 93,3 |
| 5200 | 3119 | Ostatní záležitosti zákl. vzdělávání | 5 000 | 510 | | | |
| 5200 | 3421 | Využití volného času dětí a mládeže | | 1 700 | 1 700 | | 100,0 |
| 5200 | 6330 | Převody vlastním fondům v rozpočtech úz. úrovně | 197 975 | 193 184 | 191 625 | 96,8 | 99,2 |
| 5200 Celkem | | | 206 795 | 198 989 | 196 709 | 95,1 | 98,9 |

Čerpání rozpočtu kapitálových výdajů města Brna k 31.12.2021 (v tis. Kč)

| ORJ | § | Název paragrafu | SR 2021 | UR k 31.12.2021 | Skut. k 31.12.2021 | % Sk/SR | %Sk/UR |
|--|------|---|------------------|------------------|--------------------|--------------|-------------|
| Odbor městské informatiky | | | | | | | |
| 5300 | 6171 | Činnost místní správy | 60 000 | 51 106 | 32 281 | 53,8 | 63,2 |
| 5300 Celkem | | | 60 000 | 51 106 | 32 281 | 53,8 | 63,2 |
| Odbor dopravy | | | | | | | |
| 5400 | 2212 | Silnice | 176 899 | 128 707 | 115 163 | 65,1 | 89,5 |
| 5400 | 2219 | Ostatní záležitosti pozemních komunikací | 230 544 | 209 038 | 85 656 | 37,2 | 41,0 |
| 5400 | 2229 | Ostatní záležitosti v silniční dopravě | 1 000 | 5 000 | 2 966 | 296,6 | 59,3 |
| 5400 | 2271 | Ostatní dráhy | 223 000 | 244 500 | 241 827 | 108,4 | 98,9 |
| 5400 | 6171 | Činnost místní správy | | 167 | 166 | | 99,4 |
| 5400 Celkem | | | 631 443 | 587 412 | 445 778 | 70,6 | 75,9 |
| Odbor investiční | | | | | | | |
| 5600 | 2143 | Cestovní ruch | 50 | 1 550 | 192 | 384,0 | 12,4 |
| 5600 | 2212 | Silnice | 694 774 | 681 479 | 656 534 | 94,5 | 96,3 |
| 5600 | 2219 | Ostatní záležitosti pozemních komunikací | 51 250 | 22 430 | 17 710 | 34,6 | 79,0 |
| 5600 | 2229 | Ostatní záležitosti v silniční dopravě | 29 500 | 81 325 | 73 720 | 249,9 | 90,6 |
| 5600 | 2271 | Ostatní dráhy | 2 500 | 163 500 | 161 000 | 6 440,0 | 98,5 |
| 5600 | 2310 | Pitná voda | 29 961 | 29 961 | 25 869 | 86,3 | 86,3 |
| 5600 | 2321 | Odvádění a čištění odpadních vod a nakládání s kaly | 1 040 960 | 870 044 | 852 715 | 81,9 | 98,0 |
| 5600 | 2329 | Odvádění a čištění odpadních vod j.n. | 6 200 | 4 516 | 2 233 | 36,0 | 49,4 |
| 5600 | 2334 | Revitalizace říčních systémů | 7 000 | 7 223 | 7 222 | 103,2 | 100,0 |
| 5600 | 2339 | Záležitosti vodních toků a vodohosp. děl | 100 | 100 | 76 | 76,0 | 76,0 |
| 5600 | 3111 | Mateřské školy | 23 600 | 63 091 | 57 058 | 241,8 | 90,4 |
| 5600 | 3113 | Základní školy | 35 660 | 71 968 | 60 162 | 168,7 | 83,6 |
| 5600 | 3233 | Střediska volného času | 50 134 | 2 000 | 1 779 | 3,5 | 89,0 |
| 5600 | 3311 | Divadelní činnost | 100 | 7 100 | 3 204 | 3 204,0 | 45,1 |
| 5600 | 3312 | Hudební činnost | 50 000 | 81 971 | 54 353 | 108,7 | 66,3 |
| 5600 | 3322 | Zachování a obnova kulturních památek | 1 000 | 1 000 | 252 | 25,2 | 25,2 |
| 5600 | 3412 | Sportovní zařízení ve vlastnictví obce | 400 485 | 295 950 | 189 886 | 47,4 | 64,2 |
| 5600 | 3421 | Využití volného času dětí a mládeže | | 3 500 | 3 499 | | 100,0 |
| 5600 | 3511 | Všeobecná ambulantní péče | 5 000 | 5 000 | 24 | 0,5 | 0,5 |
| 5600 | 3525 | Hospice | | 100 | | | |
| 5600 | 3599 | Ostatní činnosti ve zdravotnictví | 23 000 | 23 000 | 18 509 | 80,5 | 80,5 |
| 5600 | 3613 | Nebytové hospodářství | | 29 | 29 | | 100,0 |
| 5600 | 3631 | Veřejné osvětlení | | 57 500 | 57 500 | | 100,0 |
| 5600 | 3632 | Pohřebnictví | | 10 985 | 10 869 | | 98,9 |
| 5600 | 3633 | Výstavba a údržba místních inženýrských sítí | 6 000 | 2 230 | 883 | 14,7 | 39,6 |
| 5600 | 3639 | Komunální služby a územní rozvoj | 10 000 | 6 000 | 1 298 | 13,0 | 21,6 |
| 5600 | 3741 | Ochrana druhů a stanovišť | 8 200 | 6 400 | 6 205 | 75,7 | 97,0 |
| 5600 | 3744 | Protierozní a protipožární ochrana | 1 000 | 7 242 | 1 512 | 151,2 | 20,9 |
| 5600 | 3745 | Péče o vzhled obcí a veřejnou zeleň | 35 000 | 7 500 | 5 693 | 16,3 | 75,9 |
| 5600 | 4341 | Soc. pomoc os. v hmot. nouzi a soc. nepřízpůsobivým | | 1 600 | 607 | | 37,9 |
| 5600 | 4350 | Domovy pro seniory | 21 397 | 23 697 | 7 509 | 35,1 | 31,7 |
| 5600 | 4351 | Osobní asistence, pečovatelská služba, sam.bydlení | | 500 | | | |
| 5600 | 4354 | Chráněné bydlení | 150 | 150 | 120 | 80,0 | 80,0 |
| 5600 | 4357 | Domovy pro os. se zdrav. postižením a zvl. režimem | 14 620 | 14 620 | 5 886 | 40,3 | 40,3 |
| 5600 | 4375 | Nízkoprahová zařízení pro děti a mládež | 50 | 50 | | | |
| 5600 | 5512 | Požární ochrana - dobrovolná část | | 6 000 | 5 999 | | 100,0 |
| 5600 | 6171 | Činnost místní správy | 17 000 | 22 000 | 21 969 | 129,2 | 99,9 |
| 5600 | 6330 | Převody vlastním fondům v rozpočtech úz. úrovně | 97 500 | 212 304 | 208 071 | 213,4 | 98,0 |
| 5600 Celkem | | | 2 662 191 | 2 795 615 | 2 520 147 | 94,7 | 90,1 |
| Odbor implementace evropských fondů | | | | | | | |
| 5900 | 2271 | Ostatní dráhy | | 100 000 | 100 000 | | 100,0 |
| 5900 | 3111 | Mateřské školy | | 500 | | | |
| 5900 | 3113 | Základní školy | | 1 507 | 1 395 | | 92,6 |
| 5900 | 3322 | Zachování a obnova kulturních památek | 2 000 | 2 348 | 2 347 | 117,4 | 100,0 |
| 5900 | 3522 | Ostatní nemocnice | | 140 000 | 140 000 | | 100,0 |
| 5900 | 3639 | Komunální služby a územní rozvoj | 75 000 | 333 | | | |
| 5900 | 4350 | Domovy pro seniory | | 2 632 | 2 630 | | 99,9 |
| 5900 | 4357 | Domovy pro os. se zdrav. postižením a zvl. režimem | | 12 439 | 12 439 | | 100,0 |
| 5900 | 6330 | Převody vlastním fondům v rozpočtech úz. úrovně | | 5 455 | 5 454 | | 100,0 |
| 5900 Celkem | | | 77 000 | 265 214 | 264 265 | 343,2 | 99,6 |
| Odbor participace | | | | | | | |
| 6100 | 2219 | Ostatní záležitosti pozemních komunikací | | 1 576 | | | |
| 6100 | 2310 | Pitná voda | | 35 | | | |
| 6100 | 3412 | Sportovní zařízení ve vlastnictví obce | | 4 265 | 4 181 | | 98,0 |
| 6100 | 3421 | Využití volného času dětí a mládeže | | 4 365 | 3 752 | | 86,0 |
| 6100 | 3745 | Péče o vzhled obcí a veřejnou zeleň | | 1 469 | 295 | | 20,1 |
| 6100 | 6171 | Činnost místní správy | | 800 | 800 | | 100,0 |
| 6100 | 6330 | Převody vlastním fondům v rozpočtech úz. úrovně | | 1 100 | 1 100 | | 100,0 |
| 6100 Celkem | | | | 13 610 | 10 128 | | 74,4 |

Čerpání rozpočtu kapitálových výdajů města Brna k 31.12.2021 (v tis. Kč)

| ORJ | § | Název paragrafu | SR 2021 | UR k 31.12.2021 | Skut. k 31.12.2021 | % Sk/SR | %Sk/UR |
|--|------|--|------------------|------------------|--------------------|--------------|--------------|
| Bytový odbor | | | | | | | |
| 6200 | 3111 | Mateřské školy | | 150 | | | |
| 6200 | 3612 | Bytové hospodářství | 282 161 | 146 234 | 116 606 | 41,3 | 79,7 |
| 6200 | 3636 | Územní rozvoj | 2 400 | 500 | 16 | 0,7 | 3,2 |
| 6200 | 4351 | Osobní asistence, pečovatelská služba | 174 000 | 47 479 | 34 934 | 20,1 | 73,6 |
| 6200 Celkem | | | 458 561 | 194 363 | 151 556 | 33,1 | 78,0 |
| Majetkový odbor | | | | | | | |
| 6300 | 3412 | Sportovní zařízení ve vlastnictví obce | | 645 | 645 | | 100,0 |
| 6300 | 3612 | Bytové hospodářství | 5 805 | 9 943 | 9 942 | 171,3 | 100,0 |
| 6300 | 3639 | Komunální služby a územní rozvoj | 172 120 | 44 942 | 40 960 | 23,8 | 91,1 |
| 6300 | 3744 | Protierozní a protipožární ochrana | 45 000 | 2 742 | 2 742 | 6,1 | 100,0 |
| 6300 Celkem | | | 222 925 | 58 272 | 54 289 | 24,4 | 93,2 |
| Odbor správy majetku | | | | | | | |
| 6600 | 3612 | Bytové hospodářství | | 2 000 | 1 120 | | 56,0 |
| 6600 | 3613 | Nebytové hospodářství | 17 300 | 21 600 | 14 420 | 83,4 | 66,8 |
| 6600 | 3639 | Komunální služby a územní rozvoj | 500 | 935 | 385 | 77,0 | 41,2 |
| 6600 | 6171 | Činnost místní správy | 1 860 | 2 660 | 1 646 | 88,5 | 61,9 |
| 6600 Celkem | | | 19 660 | 27 195 | 17 571 | 89,4 | 64,6 |
| Odbor zdraví | | | | | | | |
| 7100 | 3522 | Ostatní nemocnice | 15 000 | 39 140 | 39 135 | 260,9 | 100,0 |
| 7100 | 3533 | Zdravotnická záchranná služba | 4 000 | 4 000 | 4 000 | 100,0 | 100,0 |
| 7100 Celkem | | | 19 000 | 43 140 | 43 135 | 227,0 | 100,0 |
| Odbor sociální péče | | | | | | | |
| 7200 | 4341 | Soc. pomoc os. v hmot. nouzi a soc. nepřízpůsobivým | 550 | 1 400 | 780 | 141,8 | 55,7 |
| 7200 | 4350 | Domovy pro seniory | 4 480 | 4 480 | 4 075 | 91,0 | 91,0 |
| 7200 | 4357 | Domovy pro os. se zdrav. postižením a zvl. režimem | 2 000 | 2 967 | 1 820 | 91,0 | 61,3 |
| 7200 | 4359 | Ostatní služby a činnosti v oblasti sociální péče | | 780 | 780 | | 100,0 |
| 7200 | 4374 | Azylové domy, nízkoprahová denní centra a noclehárny | 800 | 5 800 | 5 800 | 725,0 | 100,0 |
| 7200 | 6330 | Převody vlastním fondům v rozpočtech úz. úrovně | | 3 800 | 3 800 | | 100,0 |
| 7200 Celkem | | | 7 830 | 19 227 | 17 055 | 217,8 | 88,7 |
| Odbor kultury | | | | | | | |
| 7300 | 3311 | Divadelní činnost | 41 715 | 41 715 | 41 042 | 98,4 | 98,4 |
| 7300 | 3312 | Hudební činnost | 2 400 | 2 400 | 2 384 | 99,3 | 99,3 |
| 7300 | 3314 | Činnosti knihovnické | 817 | 832 | 818 | 100,1 | 98,3 |
| 7300 | 3315 | Činnosti muzeí a galerií | | 560 | 560 | | 100,0 |
| 7300 | 3319 | Ostatní záležitosti kultury | 500 | 619 | 619 | 123,8 | 100,0 |
| 7300 | 3326 | Požizování, zachování a obnova kult. hodnot | 4 000 | 4 000 | 1 347 | 33,7 | 33,7 |
| 7300 | 6171 | Činnost místní správy | | 80 | 74 | | 92,5 |
| 7300 Celkem | | | 49 432 | 50 206 | 46 844 | 94,8 | 93,3 |
| Městská policie Brno | | | | | | | |
| 8200 | 5311 | Bezpečnost a veřejný pořádek | 3 250 | 3 900 | 3 728 | 114,7 | 95,6 |
| 8200 Celkem | | | 3 250 | 3 900 | 3 728 | 114,7 | 95,6 |
| Kapitálové výdaje města Brna celkem | | | 4 760 532 | 4 565 932 | 4 032 984 | 84,7 | 88,3 |

Čerpání rozpočtu kapitálových výdajů města Brna k 31.12.2021 - závazný plán (v tis. Kč)

| Název paragrafu / Název oddílu | Náklady akce/ město | Skutečnost do 31.12.2020 | Schválený rozpočet 2021 | Upravený rozpočet k 31.12.2021 | Skutečnost k 31.12.2021 | Sk/UR |
|--|---------------------|--------------------------|-------------------------|--------------------------------|-------------------------|---------------|
| 1039 - Ostatní záležitosti lesního hospodářství | 17 215 | 15 060 | | 8 965 | 8 965 | 100,0% |
| 10 Zemědělství, lesní hospodářství a rybářství | 17 215 | 15 060 | | 8 965 | 8 965 | 100,0% |
| 2115 - Úspora energie a obnovitelné zdroje | | | | 242 | 242 | 100,0% |
| 2125 - Podpora podnikání a inovací | 39 000 | 14 455 | 2 500 | 4 500 | 2 972 | 66,0% |
| 2143 - Cestovní ruch | 37 551 | 29 062 | 350 | 2 700 | 1 331 | 49,3% |
| 21 Průmysl, stavebnictví, obchod a služby | 76 551 | 43 517 | 2 850 | 7 442 | 4 545 | 61,1% |
| 2212 - Silnice | 12 602 707 | 3 563 446 | 871 673 | 810 186 | 771 696 | 95,2% |
| 2219 - Ostatní záležitosti pozemních komunikací | 1 028 162 | 479 078 | 283 570 | 233 044 | 103 366 | 44,4% |
| 2229 - Ostatní záležitosti v silniční dopravě | 490 631 | 237 197 | 30 500 | 86 325 | 76 686 | 88,8% |
| 2241 - Železniční dráhy | 16 500 | 539 | 1 000 | 5 437 | 4 921 | 90,5% |
| 2271 - Ostatní dráhy | 643 700 | 175 236 | 225 500 | 508 000 | 502 827 | 99,0% |
| 22 Doprava | 14 781 700 | 4 455 496 | 1 412 243 | 1 642 992 | 1 459 496 | 88,8% |
| 2310 - Pitná voda | 957 070 | 562 314 | 32 011 | 29 996 | 25 869 | 86,2% |
| 2321 - Odvádění a čištění odpadních vod a nakládání s kaly | 8 675 466 | 1 926 478 | 1 060 960 | 882 081 | 864 752 | 98,0% |
| 2329 - Odvádění a čištění odpadních vod j.n. | | 104 665 | 6 200 | 4 516 | 2 233 | 49,5% |
| 2331 - Úpravy vodohospodářsky významných a vodárenských toků | 5 000 | 1 528 | 1 000 | 1 000 | 169 | 16,9% |
| 2333 - Úpravy drobných vodních toků | 800 | | | 1 000 | 221 | 22,1% |
| 2334 - Revitalizace říčních systémů | 23 500 | | 7 000 | 7 223 | 7 222 | 100,0% |
| 2339 - Záležitosti vodních toků a vodohospodářských děl j.n. | 15 000 | 12 148 | 100 | 100 | 76 | 76,4% |
| 23 Vodní hospodářství | 9 676 836 | 2 607 133 | 1 107 271 | 925 916 | 900 542 | 97,3% |
| 3111 - Mateřské školy | 344 042 | 30 521 | 27 290 | 64 523 | 57 818 | 89,6% |
| 3113 - Základní školy | 726 926 | 778 233 | 35 790 | 76 288 | 64 181 | 84,1% |
| 3119 - Ostatní záležitosti základního vzdělávání | | | 5 000 | 510 | | |
| 31 Vzdělávání a školské služby | 1 070 968 | 808 754 | 68 080 | 141 321 | 121 999 | 86,3% |
| 3233 - Střediska volného času | 86 734 | 472 | 50 134 | 2 000 | 1 779 | 88,9% |
| 32 Vzdělávání a školské služby | 86 734 | 472 | 50 134 | 2 000 | 1 779 | 88,9% |
| 3311 - Divadelní činnost | 1 361 578 | 1 225 000 | 41 815 | 48 815 | 44 246 | 90,6% |
| 3312 - Hudební činnost | 921 750 | 123 250 | 52 400 | 84 371 | 56 737 | 67,2% |
| 3314 - Činnosti knihovnické | 242 | 4 615 | 817 | 832 | 818 | 98,3% |
| 3315 - Činnosti muzeí a galerií | | | | 560 | 560 | 100,0% |
| 3319 - Ostatní záležitosti kultury | | 44 251 | 500 | 1 603 | 1 602 | 99,9% |
| 3322 - Zachování a obnova kulturních památek | 450 671 | 208 990 | 3 000 | 3 937 | 3 188 | 81,0% |
| 3326 - Pořízení, zachování a obnova hodnot místního kulturního, národního a hist. povědomí | | | 4 000 | 4 000 | 1 347 | 33,7% |
| 33 Kultura, církve a sdělovací prostředky | 2 734 241 | 1 606 106 | 102 532 | 144 118 | 108 498 | 75,3% |
| 3412 - Sportovní zařízení ve vlastnictví obce | 1 524 791 | 91 413 | 585 773 | 332 628 | 225 201 | 67,7% |
| 3419 - Ostatní sportovní činnost | 50 460 | | 133 | 1 793 | 1 657 | 92,4% |
| 3421 - Využití volného času dětí a mládeže | 16 442 | 269 055 | 6 438 | 9 565 | 8 951 | 93,6% |
| 3429 - Ostatní zájmová činnost a rekreace | 21 200 | 479 | 6 000 | 9 150 | 8 609 | 94,1% |
| 34 Tělovýchova a zájmová činnost | 1 612 893 | 360 947 | 598 344 | 353 136 | 244 418 | 69,2% |

Čerpání rozpočtu kapitálových výdajů města Brna k 31.12.2021 - závazný plán (v tis. Kč)

| Název paragrafu / Název oddílu | Náklady akce/ město | Skutečnost do 31.12.2020 | Schválený rozpočet 2021 | Upravený rozpočet k 31.12.2021 | Skutečnost k 31.12.2021 | Sk/UR |
|--|---------------------|--------------------------|-------------------------|--------------------------------|-------------------------|---------------|
| 3511 - Všeobecná ambulantní péče | 947 593 | 92 443 | 5 000 | 5 000 | 24 | 0,5% |
| 3522 - Ostatní nemocnice | 231 705 | 111 168 | 15 000 | 179 140 | 179 135 | 100,0% |
| 3525 - Hospice | 160 000 | | | 100 | | |
| 3533 - Zdravotnická záchranná služba | | 8 000 | 4 000 | 4 000 | 4 000 | 100,0% |
| 3599 - Ostatní činnost ve zdravotnictví | 50 000 | 13 366 | 23 000 | 23 000 | 18 509 | 80,5% |
| 35 Zdravotnictví | 1 389 298 | 224 977 | 47 000 | 211 240 | 201 668 | 95,5% |
| 3612 - Bytové hospodářství | 5 123 004 | 1 026 260 | 287 966 | 158 177 | 127 667 | 80,7% |
| 3613 - Nebytové hospodářství | 29 200 | 568 | 17 300 | 21 629 | 14 450 | 66,8% |
| 3631 - Veřejné osvětlení | 9 000 | 41 541 | | 57 500 | 57 500 | 100,0% |
| 3632 - Pohřebnictví | 114 811 | 34 445 | 3 290 | 19 225 | 15 872 | 82,6% |
| 3633 - Výstavba a údržba místních inženýrských sítí | 199 500 | 8 463 | 6 000 | 2 230 | 883 | 39,6% |
| 3635 - Územní plánování | 83 424 | 158 756 | 27 098 | 23 419 | 21 661 | 92,5% |
| 3636 - Územní rozvoj | 12 000 | 23 880 | 3 650 | 750 | 259 | 34,5% |
| 3639 - Komunální služby a územní rozvoj j.n. | 148 096 | 829 881 | 257 620 | 71 568 | 62 000 | 86,6% |
| 36 Bydlení, komunální služby a územní rozvoj | 5 719 035 | 2 123 794 | 602 924 | 354 498 | 300 292 | 84,7% |
| 3725 - Využívání a zneškodňování komunálních odpadů | 37 010 | 5 260 | 13 024 | 23 767 | 23 546 | 99,1% |
| 3739 - Ostatní ochrana půdy a spodní vody | 59 300 | 290 | 9 000 | 9 000 | 3 065 | 34,1% |
| 3741 - Ochrana druhů a stanovišť | 591 362 | 55 917 | 11 880 | 10 080 | 9 885 | 98,1% |
| 3744 - Protierozní, protilavinová a protipožární ochrana | 2 474 092 | 118 082 | 55 810 | 25 697 | 12 106 | 47,1% |
| 3745 - Péče o vzhled obcí a veřejnou zeleň | 247 823 | 18 819 | 36 315 | 10 484 | 7 502 | 71,6% |
| 37 Ochrana životního prostředí | 3 409 587 | 198 368 | 126 029 | 79 028 | 56 105 | 71,0% |
| 3809 - Ostatní výzkum a vývoj odvětvově nespecifikovaný | | 1 242 | | 242 | 242 | 100,0% |
| 3809 - Ostatní výzkum a vývoj | | 1 242 | | 242 | 242 | 100,0% |
| 3900 - Ostatní činnosti související se službami pro obyvatelstvo | | | 905 | 1 133 | 1 068 | 94,2% |
| 39 Ostatní služby pro obyvatelstvo | | | 905 | 1 133 | 1 068 | 94,2% |
| 4341 - Sociální pomoc osobám v hmotné nouzi a občanům sociálně nepřízpůsobivým | 38 871 | 547 | 550 | 3 000 | 1 388 | 46,3% |
| 4350 - Domovy pro seniory | 182 222 | 103 706 | 25 877 | 30 809 | 14 214 | 46,1% |
| 4351 - Osobní asistence, pečovatelská služba a podpora samostatného bydlení | 674 459 | 73 882 | 174 000 | 47 979 | 34 934 | 72,8% |
| 4354 - Chráněné bydlení | 37 470 | 37 102 | 150 | 150 | 120 | 79,7% |
| 4357 - Domovy pro osoby se zdravotním postižením a domovy se zvláštním režimem | 518 767 | 58 065 | 16 620 | 30 026 | 20 145 | 67,1% |
| 4359 - Ostatní služby a činnosti v oblasti sociální péče | | | | 780 | 780 | 100,0% |
| 4374 - Azylové domy, nízkoprahová denní centra a noclehárny | 4 235 | 7 282 | 800 | 5 800 | 5 800 | 100,0% |
| 4375 - Nízkoprahová zařízení pro děti a mládež | 5 205 | 3 286 | 50 | 50 | | |
| 43 Sociální péče a pomoc a spol. činnosti v soc. zabezp. a pol. zaměstnanosti | 1 461 229 | 283 870 | 218 047 | 118 594 | 77 379 | 65,2% |
| 5311 - Bezpečnost a veřejný pořádek | 15 580 | 12 821 | 3 250 | 3 900 | 3 728 | 95,6% |
| 53 Bezpečnost a veřejný pořádek | 15 580 | 12 821 | 3 250 | 3 900 | 3 728 | 95,6% |
| 5511 - Požární ochrana - profesionální část | | | 18 500 | 18 500 | 18 500 | 100,0% |
| 5512 - Požární ochrana - dobrovolná část | 33 923 | | | 6 000 | 5 999 | 100,0% |
| 55 Požární ochrana a IZS | 33 923 | | 18 500 | 24 500 | 24 499 | 100,0% |

Čerpání rozpočtu kapitálových výdajů města Brna k 31.12.2021 - závazný plán (v tis. Kč)

| Název paragrafu / Název oddílu | Náklady akce/ město | Skutečnost do 31.12.2020 | Schválený rozpočet 2021 | Upravený rozpočet k 31.12.2021 | Skutečnost k 31.12.2021 | Sk/UR |
|---|---------------------|--------------------------|-------------------------|--------------------------------|-------------------------|--------------|
| 6171 - Činnost místní správy | 106 785 | 960 283 | 104 448 | 81 905 | 60 877 | 74,3% |
| 61 Státní moc, státní správa, územní samospráva a politické strany | 106 785 | 960 283 | 104 448 | 81 905 | 60 877 | 74,3% |
| 6211 - Archivní činnost | 15 000 | 8 411 | 2 500 | 2 500 | 178 | 7,1% |
| 62 Jiné veřejné služby a činnosti | 15 000 | 8 411 | 2 500 | 2 500 | 178 | 7,1% |
| 6330 - Převody vlastním fondům v rozpočtech územní úrovně | 126 736 | 189 048 | 295 475 | 462 502 | 456 708 | 98,7% |
| 63 Finanční operace | 126 736 | 189 048 | 295 475 | 462 502 | 456 708 | 98,7% |
| CELKEM | 42 334 311 | 13 900 299 | 4 760 532 | 4 565 932 | 4 032 984 | 88,3% |

Čerpání rozpočtu kapitálových výdajů města Brna k 31.12.2021 - závazný plán (v tis. Kč)

| č.ř. | ORJ | § | ORG | pol. | Zdroj | Název akce | Rok zahájení | Rok dokončení | Náklady akce/město | Skut. do 31.12.20 | SR 2021 | UR k 31.12.2021 | Skut. k 31.12.2021 | Sk/UR | RV 2022 | RV 2023 | Další roky | Zajišťuje | |
|------|---|------|----------|------|-------|--|--------------|---------------|--------------------|-------------------|--------------|-----------------|--------------------|--------------|---------------|---------|------------|-----------|--|
| 1 | 4300 | 1039 | 2363 | 6313 | | Výkup pozemků pro Lesy města Brna, a.s. - dotace | 2019 | 2021 | 17 215 | 15 000 | | 2 215 | 2 215 | 100,0% | | | | LMB | |
| 2 | 4300 | 1039 | 4988 | 6130 | | Výkupy pozemků pro OVLHZ | | | | 60 | | 6 750 | 6 750 | 100,0% | | | | OVLHZ | |
| 3 | Celkem z 1039 - Ostatní záležitosti lesního hospodářství | | | | | | | | 17 215 | 15 060 | | | 8 965 | 8 965 | 100,0% | | | | |
| 4 | 4200 | 2115 | 3001 | 6129 | | Nestavební investice OŽP | | | | | | 242 | 242 | 100,0% | | | | OŽP | |
| 5 | Celkem z 2115 - Úspora energie a obnovitelné zdroje | | | | | | | | | | | | 242 | 242 | 100,0% | | | | |
| 6 | 1500 | 2125 | 5370 | 6121 | S,EU | Kreativní centrum Brno - proj. dokumentace | 2017 | 2021 | 39 000 | 14 455 | 2 500 | 4 500 | 2 972 | 66,0% | | | | OSRS | |
| 7 | Celkem z 2125 - Podpora podnikání a inovací | | | | | | | | 39 000 | 14 455 | 2 500 | 4 500 | 2 972 | 66,0% | | | | | |
| 8 | 5600 | 2143 | 2227 | 6121 | | Rekonstrukce IC Zámečnická | 2021 | 2022 | 13 351 | | | 1 500 | 192 | 12,8% | | | | OI | |
| 9 | 1600 | 2143 | 3012 | 6119 | | Nestavební investice KMCR | | | | | 300 | 300 | 297 | 98,8% | | | | KMCR | |
| 10 | 5600 | 2143 | 5354 | 6121 | EU | Kino Art – stavební úpravy budovy | 2017 | 2021 | 24 200 | 24 015 | 50 | 50 | | | | | | OI | |
| 11 | 1500 | 2143 | 301799 | 6359 | | Investiční transfery OSRS | | | | 1 242 | | 600 | 600 | 100,0% | | | | OSRS | |
| 12 | 1600 | 2143 | 30129125 | 6351 | | Transfer na investice TIC | | | | 3 805 | | 250 | 242 | 96,8% | | | | TIC | |
| 13 | Celkem z 2143 - Cestovní ruch | | | | | | | | 37 551 | 29 062 | 350 | 2 700 | 1 331 | 49,3% | | | | | |
| 14 | 5400 | 2212 | 2154 | 6121 | | SSZ Veslařská Kníničská | 2021 | 2022 | 4 200 | | | 150 | 118 | 78,9% | | | | OD | |
| 15 | 5400 | 2212 | 2155 | 6121 | | Ulice Kamenná - zabezpečení svahu a komunikace | 2021 | 2022 | 5 600 | | | 3 600 | 3 527 | 98,0% | | | | OD | |
| 16 | 5400 | 2212 | 2172 | 6121 | | Ulice Lány - přechody pro chodce | 2021 | 2022 | 2 500 | | | 250 | | | | | | OD | |
| 17 | 5400 | 2212 | 2173 | 6121 | | Ulice Vycházková - obytná zóna | 2021 | 2021 | 400 | | | 400 | 383 | 95,7% | | | | OD | |
| 18 | 5400 | 2212 | 2174 | 6121 | | Ulice Řehořova - přechod pro chodce | 2021 | 2022 | 1 950 | | | 250 | 34 | 13,6% | | | | OD | |
| 19 | 5400 | 2212 | 2175 | 6121 | | Ulice Masná - zastávka MHD Hladíková | 2021 | 2022 | 3 100 | | | 320 | 78 | 24,3% | | | | OD | |
| 20 | 5400 | 2212 | 2176 | 6121 | | Ulice Majdalenky - přechody pro chodce | 2021 | 2022 | 1 700 | | | 600 | 520 | 86,6% | | | | OD | |
| 21 | 5400 | 2212 | 2177 | 6121 | | Ulice Jírovcova - zpomalovací prvky | 2021 | 2022 | 1 750 | | | 450 | 416 | 92,4% | | | | OD | |
| 22 | 5400 | 2212 | 2178 | 6121 | | Ulice Podruhova - přechod pro chodce | 2021 | 2022 | 4 500 | | | 250 | | | | | | OD | |
| 23 | 5400 | 2212 | 2179 | 6121 | | Ulice Klimešova - zastávka MHD Pluháčkova | 2021 | 2022 | 400 | | | 150 | 147 | 97,7% | | | | OD | |
| 24 | 5400 | 2212 | 2182 | 6121 | | RK Přechod na ul. Trnkova | 2021 | 2022 | 2 300 | | | 200 | | | | | | OD | |
| 25 | 5600 | 2212 | 2186 | 6121 | S | Brněnská třída - příprava | 2021 | 2023 | 40 000 | | | 2 500 | 1 209 | 48,4% | | | | OI | |
| 26 | 5600 | 2212 | 2188 | 6121 | S | Silnice I/42 Brno, VMO MÚK Ostravská radiála | 2021 | 2033 | 242 000 | | | 500 | 512 | 102,3% | | | | OI | |
| 27 | 5600 | 2212 | 2189 | 6121 | S | Silnice I/42 Brno, VMO Bauerova | 2021 | 2023 | 24 200 | | | 500 | 246 | 49,1% | | | | OI | |
| 28 | 5600 | 2212 | 2190 | 6121 | S | Silnice I/42 Brno, VMO Vinohrady | 2021 | 2035 | 250 000 | | | 500 | 569 | 113,7% | | | | OI | |
| 29 | 5400 | 2212 | 2195 | 6121 | | Ulice Černovičky rekonstrukce komunikace | 2021 | 2022 | 9 300 | | | 3 000 | 2 973 | 99,1% | | | | OD | |
| 30 | 5400 | 2212 | 2198 | 6121 | | Pellicova bezbariérové úpravy | 2021 | 2021 | 990 | | | 990 | 963 | 97,3% | | | | OD | |
| 31 | 5400 | 2212 | 2199 | 6121 | | Vejrostova, Fleischerova, úpravy přechodu pro chodce | 2021 | 2021 | 290 | | | 290 | 273 | 94,2% | | | | OD | |
| 32 | 5400 | 2212 | 2200 | 6121 | | Bělohorská-Ostravská, úprava přechodu pro chodce | 2021 | 2021 | 92 | | | 92 | 87 | 94,8% | | | | OD | |
| 33 | 5400 | 2212 | 2201 | 6121 | | Ulice Kuršova, Teyschlova, místa pro přecházení | 2021 | 2022 | 700 | | | 51 | 51 | 99,6% | | | | OD | |
| 34 | 5400 | 2212 | 2216 | 6121 | | SSZ Krejčího - Šlapanická | 2021 | 2023 | 15 500 | | | 659 | 79 | 11,9% | | | | OD | |
| 35 | 5400 | 2212 | 2220 | 6121 | | Olomoucká přechod pro chodce | 2021 | 2022 | 5 200 | | | 220 | 197 | 89,3% | | | | OD | |
| 36 | 5400 | 2212 | 2223 | 6121 | | Ulice Mikulčická - přechod pro chodce | 2021 | 2022 | 900 | | | 226 | 225 | 99,7% | | | | OD | |
| 37 | 5400 | 2212 | 2248 | 6121 | | RK Zastávka MHD Štursova na ulici Hlavní | 2020 | 2022 | 3 800 | | | 383 | 37 | 9,7% | | | | OD | |
| 38 | 5400 | 2212 | 2255 | 6121 | | Křížovatka Bystřická - Kníničská (u Kamenolomu) | 2021 | 2022 | 4 100 | | | 500 | 79 | 15,7% | | | | OD | |
| 39 | 5400 | 2212 | 2261 | 6121 | | SSZ Přístavní - Obvodová | 2020 | 2022 | 9 000 | | 8 900 | 900 | 767 | 85,3% | | | | OD | |
| 40 | 5400 | 2212 | 2265 | 6121 | | RK Leitnerova úsek Hybešova - Křídlovická | 2020 | 2023 | 5 200 | | 1 000 | 700 | 632 | 90,2% | | | | OD | |
| 41 | 5400 | 2212 | 2269 | 6121 | | Komunikace Kociánka, napřimění a úpravy zastávek | 2020 | 2024 | 39 689 | | 1 400 | | | | | | | OD | |
| 42 | 5400 | 2212 | 2270 | 6121 | | Křížovatka Bělohorská - Jedovnická SSZ | 2020 | 2021 | 6 016 | 118 | 7 501 | 5 898 | 5 372 | 91,1% | | | | OD | |
| 43 | 5400 | 2212 | 2273 | 6121 | | Mučednická - přechod | 2021 | 2022 | 1 300 | 100 | | 200 | 75 | 37,3% | | | | OD | |
| 44 | 5400 | 2212 | 2274 | 6121 | | Vavřínecká - přechod | 2020 | 2021 | 1 100 | | 1 000 | 1 000 | 972 | 97,2% | | | | OD | |
| 45 | 5400 | 2212 | 2275 | 6121 | | Ořechovská - přechod | 2020 | 2022 | 6 950 | 278 | 300 | 2 810 | 2 694 | 95,9% | | | | OD | |
| 46 | 5400 | 2212 | 2276 | 6121 | | Šimáčkova - přechod | 2020 | 2022 | 2 000 | | 250 | 250 | 97 | 38,6% | | | | OD | |
| 47 | 5400 | 2212 | 2280 | 6121 | | RK Přechod Podstránská SSZ | 2020 | 2022 | 4 170 | 128 | 3 800 | 3 970 | 3 943 | 99,3% | | | | OD | |
| 48 | 5400 | 2212 | 2283 | 6121 | | Rekonstrukce komunikace Dřevařská | 2020 | 2023 | 23 200 | | 12 000 | 907 | 97 | 10,7% | | | | OD | |
| 49 | 5400 | 2212 | 2288 | 6121 | | RK Parkování Dubová Jundrov | 2020 | 2022 | 6 868 | 68 | 5 400 | 6 800 | 6 656 | 97,9% | | | | OD | |
| 50 | 5400 | 2212 | 2293 | 6121 | | Bystřic MÚK Kamenolom | 2020 | 2023 | 12 000 | | 8 000 | 3 900 | 3 804 | 97,5% | | | | OD | |
| 51 | 5400 | 2212 | 2298 | 6121 | | SSZ Billa Maloměřice | 2020 | 2022 | 7 500 | | 6 500 | 500 | 491 | 98,2% | | | | OD | |

Čerpání rozpočtu kapitálových výdajů města Brna k 31.12.2021 - závazný plán (v tis. Kč)

| č.ř. | ORJ | § | ORG | pol. | Zdroj | Název akce | Rok zahájení | Rok dokončení | Náklady akce/město | Skut. do 31.12.20 | SR 2021 | UR k 31.12.2021 | Skut. k 31.12.2021 | Sk/UR | RV 2022 | RV 2023 | Další roky | Zajišťuje |
|------|------|------|------|------|-------|--|--------------|---------------|--------------------|-------------------|---------|-----------------|--------------------|--------|---------|---------|------------|-----------|
| 52 | 5400 | 2212 | 2302 | 6121 | | SSZ Osová - Labská | 2020 | 2022 | 11 600 | | 8 400 | 1 000 | 520 | 52,0% | | | | OD |
| 53 | 5400 | 2212 | 2316 | 6121 | | Křižovatka Rybářská - Poříčí | 2020 | 2022 | 17 000 | 777 | 14 500 | 16 000 | 16 000 | 100,0% | | | | OD |
| 54 | 5400 | 2212 | 2323 | 6121 | | PD - rekonstrukce komunikací | 2020 | 2024 | 20 000 | | 2 500 | | | | 5 000 | 5 000 | 5 000 | OD |
| 55 | 5400 | 2212 | 2324 | 6121 | | Rekonstrukce ulice Lazaretní | 2020 | 2022 | 31 600 | | 5 000 | 28 920 | 28 916 | 100,0% | 19 500 | | | OD |
| 56 | 5400 | 2212 | 2365 | 6121 | | Odbočovací pruh ul. Žebětínská | 2019 | 2024 | 14 000 | 983 | | 600 | 368 | 61,3% | 3 300 | | | OD |
| 57 | 5400 | 2212 | 2386 | 6121 | | Výstavba stezky pro pěší a cyklisty Lesná - Soběšice | 2019 | 2023 | 10 400 | | 1 000 | 500 | | | 9 288 | | | OD |
| 58 | 5400 | 2212 | 2388 | 6121 | | Rekonstrukce komunikace - Křenová | 2019 | 2025 | 108 000 | | 3 000 | 1 000 | 331 | 33,1% | 1 000 | 1 000 | 103 900 | OD |
| 59 | 5400 | 2212 | 2415 | 6121 | | Křižovatka Trnkova-Novolíšeňská | 2019 | 2025 | 129 895 | 1 604 | 3 000 | 148 | 38 | 25,7% | 5 000 | 120 995 | | OD |
| 60 | 5400 | 2212 | 2418 | 6121 | | MÚK Moravanská - projektová příprava | 2019 | 2024 | 62 300 | 10 302 | 5 000 | 700 | 407 | 58,1% | 55 300 | | | OD |
| 61 | 5400 | 2212 | 2427 | 6121 | | Rekonstrukce komunikace Hatě | 2019 | 2023 | 20 000 | 1 943 | 15 000 | 94 | 21 | 22,2% | 17 910 | | | OD |
| 62 | 5400 | 2212 | 2427 | 6130 | | Rekonstrukce komunikace Hatě | | | | | | 108 | 108 | 99,8% | | | | OD |
| 63 | 5600 | 2212 | 2462 | 6121 | | Východní obchvat Žebětína | 2018 | 2022 | 82 300 | 2 654 | 6 000 | 900 | 141 | 15,6% | 30 000 | 48 733 | | OI |
| 64 | 5400 | 2212 | 2466 | 6121 | | Bezpečná cesta do škol - Langrova | 2018 | 2023 | 3 181 | 640 | | 201 | 97 | 48,2% | | | | OD |
| 65 | 5400 | 2212 | 2466 | 6130 | | Bezpečná cesta do škol - Langrova | | | | | | 4 | 4 | 100,0% | | | | OD |
| 66 | 5400 | 2212 | 2480 | 6121 | | RK-Zastávka Slatina, sídliště | 2018 | 2021 | 7 600 | 242 | 6 550 | | | | | | | OD |
| 67 | 5400 | 2212 | 2481 | 6121 | | RK-Jana Brozkvy | 2018 | 2023 | 6 000 | | 5 950 | | | | 5 000 | | | OD |
| 68 | 5400 | 2212 | 2482 | 6121 | | RK-Velatická | 2018 | 2023 | 5 204 | 605 | | 899 | 555 | 61,7% | | | | OD |
| 69 | 5400 | 2212 | 2485 | 6121 | | RK-Kopaniny | 2018 | 2021 | 23 400 | 17 970 | 3 000 | 4 902 | 4 899 | 99,9% | 3 782 | | | OD |
| 70 | 5400 | 2212 | 2494 | 6121 | | RK-BCS-MŠ Tumaňanova, úpravy zastávky | 2018 | 2023 | 2 770 | 517 | 300 | 300 | 76 | 25,2% | 2 247 | | | OD |
| 71 | 5400 | 2212 | 2498 | 6121 | | RK BCŠ - MŠ Zapletalova ul. Zapletalova přechod | 2018 | 2022 | 5 900 | 547 | | 108 | 107 | 99,4% | | | | OD |
| 72 | 5400 | 2212 | 2502 | 6121 | | RK-BCS-MŠ Švermova, výhybna | 2018 | 2022 | 101 | 11 | 90 | | | | | | | OD |
| 73 | 5400 | 2212 | 2506 | 6121 | | RK - most u areálu Komety | 2018 | 2022 | 10 896 | 7 486 | 2 400 | 2 550 | 2 517 | 98,7% | 4 500 | | | OD |
| 74 | 5400 | 2212 | 2513 | 6121 | | RK - Stránská skála, obslužná komunikace | 2018 | 2022 | 3 000 | 79 | 400 | 400 | 375 | 93,8% | | | | OD |
| 75 | 5400 | 2212 | 2517 | 6121 | | RK - vnitroblok Šumavská | 2018 | 2021 | 60 210 | 59 101 | | 1 090 | 1 090 | 100,0% | | | | OD |
| 76 | 5400 | 2212 | 2518 | 6121 | | RK - Návříší Svobody | 2018 | 2022 | 14 063 | 513 | 7 450 | 500 | 498 | 99,7% | | | | OD |
| 77 | 5400 | 2212 | 2521 | 6121 | | RK - zastávka Kaštanova, přejezd | 2018 | 2022 | 5 691 | 140 | 3 594 | 4 785 | 4 775 | 99,8% | | | | OD |
| 78 | 5400 | 2212 | 2523 | 6121 | | RK - most Bernáčkova | 2018 | 2022 | 38 795 | 38 194 | | 300 | | | | | | OD |
| 79 | 5400 | 2212 | 2526 | 6121 | | RK - zastávka Kociánka | 2018 | 2022 | 1 900 | 223 | 1 427 | | | | | | | OD |
| 80 | 5400 | 2212 | 2532 | 6121 | | RK - zastávka Maříkova | 2018 | 2022 | 3 500 | | 250 | 250 | | | | | | OD |
| 81 | 5400 | 2212 | 2538 | 6121 | | RK - Solniční, Opletalova, Veselá | 2018 | 2021 | 11 300 | 7 869 | 1 607 | 2 850 | 2 819 | 98,9% | 4 607 | | | OD |
| 82 | 5400 | 2212 | 2539 | 6121 | | RK - Krkoškova | 2018 | 2023 | 28 100 | 1 887 | 150 | 150 | | | 17 000 | | | OD |
| 83 | 5400 | 2212 | 2541 | 6121 | | RK - zklidnění ulice Ondrova | 2018 | 2023 | 5 052 | 419 | 4 000 | 52 | 52 | 100,0% | | | | OD |
| 84 | 5400 | 2212 | 2542 | 6121 | | RK - Bochořákova | 2018 | 2021 | 16 500 | 620 | 15 780 | 15 780 | 11 344 | 71,9% | | | | OD |
| 85 | 5400 | 2212 | 2547 | 6121 | | RK - Drobného | 2018 | 2023 | 10 000 | | | 450 | 393 | 87,3% | | | | OD |
| 86 | 5400 | 2212 | 2548 | 6121 | | RK-Sportovní | 2018 | 2023 | 1 400 | 754 | 500 | 1 300 | 1 289 | 99,1% | | | | OD |
| 87 | 5600 | 2212 | 2574 | 6121 | | Zastávka MHD v oblasti Moravské zemské knihovny | 2017 | 2021 | 6 450 | 101 | 2 000 | 400 | | | 5 550 | | | OI |
| 88 | 5600 | 2212 | 2609 | 6121 | | Nový chodník v prodloužení ul. Hostislavova | 2017 | 2023 | 32 757 | 8 985 | | 700 | 653 | 93,3% | | | | OI |
| 89 | 5600 | 2212 | 2653 | 6121 | | Okružní křižovatka Rebešovicická Davidkova Roviny | 2008 | 2021 | 42 442 | 19 014 | | 15 | 15 | 97,3% | | | | OI |
| 90 | 5600 | 2212 | 2673 | 6121 | | Rozšíření ulice Palcary včetně inženýrských sítí | 2016 | 2021 | 56 800 | 2 103 | | 1 400 | 74 | 5,3% | 47 126 | | | OI |
| 91 | 5600 | 2212 | 2681 | 6121 | | Rekonstrukce Údolní od Husovy po Úvoz | 2016 | 2022 | 248 794 | 7 923 | 8 000 | 300 | | | 110 000 | 131 601 | | OI |
| 92 | 5600 | 2212 | 2683 | 6121 | | Rekonstrukce inženýrských sítí a komunikací v ulici Olší | 2016 | 2022 | 73 100 | 3 478 | | 1 887 | 1 887 | 100,0% | | | | OI |
| 93 | 5600 | 2212 | 2704 | 6121 | | Odhlučnění tramvajové tratě Cejl – Zábřdovická vč. bezbariérových zastávek | 2017 | 2021 | 73 958 | 73 815 | 250 | 2 250 | 444 | 19,7% | | | | OI |
| 94 | 5600 | 2212 | 2708 | 6121 | S | Dostavba kanalizace v Brně II. | 2018 | 2023 | 435 430 | 24 664 | 270 024 | 270 024 | 270 024 | 100,0% | 186 198 | 129 909 | | OI |
| 95 | 5400 | 2212 | 2780 | 6121 | | Lesnická I - rekonstrukce kanalizace a vodovodu | 2020 | 2021 | | | | 1 900 | 1 780 | 93,7% | | | | OD |
| 96 | 5600 | 2212 | 2786 | 6142 | | Valchařská - rekonstrukce kanalizace a vodovodu | 2021 | 2021 | 37 084 | 36 364 | | 190 | 185 | 97,6% | | | | OI |
| 97 | 5600 | 2212 | 2799 | 6121 | | Rekonstrukce okružní křižovatky Charbulova-Řehořova | 2014 | 2021 | 25 786 | 24 145 | 1 200 | 1 200 | 1 153 | 96,1% | | | | OI |
| 98 | 5600 | 2212 | 2800 | 6121 | | Rekonstrukce ulice Štefánikovy | 2014 | 2023 | 294 500 | 4 369 | 1 000 | | | | 1 000 | 15 000 | 272 072 | OI |
| 99 | 5600 | 2212 | 2827 | 6121 | | Doplnění chodníku v ulici Maříkové | 2014 | 2022 | 8 970 | 5 969 | | 3 500 | 3 466 | 99,0% | | | | OI |
| 100 | 5600 | 2212 | 2828 | 6121 | | Terénní úpravy chodníku pro pěší, Zouvalka | 2014 | 2021 | 25 680 | 24 615 | 300 | 280 | 205 | 73,1% | | | | OI |
| 101 | 5600 | 2212 | 2831 | 6121 | S | Terminál Starý Lískovec | 2014 | 2021 | 169 835 | 27 632 | 21 000 | 200 | 88 | 44,1% | 65 000 | 77 999 | | OI |

Čerpání rozpočtu kapitálových výdajů města Brna k 31.12.2021 - závazný plán (v tis. Kč)

| č.ř. | ORJ | § | ORG | pol. | Zdroj | Název akce | Rok zahájení | Rok dokončení | Náklady akce/město | Skut. do 31.12.20 | SR 2021 | UR k 31.12.2021 | Skut. k 31.12.2021 | Sk/UR | RV 2022 | RV 2023 | Další roky | Zajišťuje |
|------|------|------|-------|------|-------|--|--------------|---------------|--------------------|-------------------|----------------|-----------------|--------------------|--------------|------------------|----------------|------------------|-----------|
| 102 | 5600 | 2212 | 2834 | 6121 | | Rekonstrukce ulice Veveří I. | 2014 | 2030 | 444 900 | 8 113 | 400 | 100 | | | 500 | 500 | 432 410 | OI |
| 103 | 5600 | 2212 | 2836 | 6121 | S | Prodloužení tramvajové trati Bystrc-Kamechy | 2014 | 2026 | 823 000 | 10 174 | 13 000 | 11 000 | 577 | 5,2% | 20 000 | 20 000 | 752 596 | OI |
| 104 | 5600 | 2212 | 2837 | 6121 | S | Prodloužení TT Lesná | 2019 | 2031 | 589 200 | | | 1 000 | 62 | 6,2% | | | | OI |
| 105 | 5600 | 2212 | 2840 | 6121 | | Dopravní napojení lokality Komínské louky | 2014 | 2025 | 39 420 | 16 115 | 500 | 500 | 1 | 0,1% | 500 | 500 | 19 854 | OI |
| 106 | 5600 | 2212 | 3062 | 6121 | | Komunikační obchvat Tuřan, I. etapa | 2008 | 2022 | 86 400 | 44 235 | 25 000 | 2 117 | 1 990 | 94,0% | 68 740 | | | OI |
| 107 | 5600 | 2212 | 3078 | 6121 | | Generel přístupnosti města (odstraňování bariér) | 2009 | 2025 | 50 000 | | 10 000 | | | | | | | OD |
| 108 | 5600 | 2212 | 3153 | 6121 | S | Silnice I/42, VMO Žabovřeská I (CRN 2,84 mld.) | 2007 | 2024 | 420 000 | 219 297 | 50 000 | 93 000 | 92 988 | 100,0% | 54 458 | | | OI |
| 109 | 5600 | 2212 | 3348 | 6121 | S | EUROPOINT Brno - městská infrastruktura | 2010 | 2035 | 2 954 000 | 69 956 | | 6 300 | 4 466 | 70,9% | 20 000 | 20 000 | 2 873 870 | OI |
| 110 | 5600 | 2212 | 3348 | 6130 | S | EUROPOINT Brno - městská infrastruktura | | | | | | 5 200 | 5 166 | 99,3% | | | | OI |
| 111 | 5600 | 2212 | 4220 | 6121 | | VMO Dobrovského (CRN 7,66 mld.) | 1999 | 2021 | 688 623 | 686 511 | 1 100 | 300 | 221 | 73,5% | 1 108 | | | OI |
| 112 | 5600 | 2212 | 4267 | 6121 | | Komplexní regenerace historického jádra | 2000 | 2021 | 496 505 | 494 256 | | 20 | 9 | 42,5% | | | | OI |
| 113 | 5600 | 2212 | 4276 | 6121 | S | Tramvaj Plotní - soubor staveb | 2001 | 2023 | 1 595 000 | 1 315 764 | 210 000 | 128 070 | 128 032 | 100,0% | 300 000 | | | OI |
| 114 | 5600 | 2212 | 4280 | 6121 | S | VMO Tomkovo náměstí a VMO Rokytova (CRN 2,81 mld.) | 2001 | 2024 | 430 000 | 227 499 | 70 000 | 31 842 | 31 842 | 100,0% | | | | OI |
| 115 | 5600 | 2212 | 4280 | 6130 | S | VMO Tomkovo náměstí a VMO Rokytova (CRN 2,81 mld.) | | | | | | 158 | 157 | 99,6% | | | | OI |
| 116 | 5600 | 2212 | 5357 | 6121 | S,EU | Prodloužení TT z Osově ke Kampusu MU v Bohunicích - objekty SMB | 2014 | 2022 | 338 000 | 51 577 | 15 000 | 113 426 | 109 371 | 96,4% | 134 000 | 43 000 | | OI |
| 117 | 5600 | 2212 | 33481 | 6121 | S | EUROPOINT Brno - Uhelná | 2021 | 2022 | 46 000 | | | 1 200 | 784 | 65,3% | | | | OI |
| 118 | | | | | | Celkem z 2212 - Silnice | | | 12 054 757 | 3 563 446 | 871 673 | 810 186 | 771 696 | 95,2% | 1 197 614 | 614 237 | 4 459 702 | |
| 119 | 5400 | 2219 | 2150 | 6121 | | Ulice Těsnohlídkova - úprava přechodu pro chodce | 2021 | 2021 | 130 | | | 130 | 125 | 96,0% | | | | OD |
| 120 | 5400 | 2219 | 2151 | 6121 | | Vranovská - Jilemnického, úprava přechodu pro chodce | 2021 | 2021 | 130 | | | 130 | 125 | 96,1% | | | | OD |
| 121 | 5400 | 2219 | 2166 | 6121 | | Ulice Karpatská - úprava místa pro přecházení | 2021 | 2022 | 350 | | | 80 | 80 | 99,5% | | | | OD |
| 122 | 5400 | 2219 | 2167 | 6121 | | Bezbariérová úprava chodníku Kosmonautů - Kroupova | 2021 | 2022 | 350 | | | 80 | 79 | 98,5% | | | | OD |
| 123 | 5400 | 2219 | 2168 | 6121 | | RK Vrázova - parkovací stání | 2021 | 2022 | 1 300 | | | 200 | | | | | | OD |
| 124 | 5400 | 2219 | 2169 | 6121 | | RK Jundrovská - parkovací stání | 2021 | 2022 | 700 | | | 100 | | | | | | OD |
| 125 | 5400 | 2219 | 2171 | 6121 | | Ulice Rotalova - Elgartova | 2021 | 2021 | 300 | | | 300 | 284 | 94,5% | | | | OD |
| 126 | 5400 | 2219 | 2180 | 6121 | | Chodníky Zapletalova | 2021 | 2022 | 4 900 | | | 3 200 | 3 071 | 96,0% | | | | OD |
| 127 | 5400 | 2219 | 2181 | 6121 | | RK zastávka MHD Jezerní ul. Modřická | 2021 | 2022 | 1 600 | | | 300 | | | | | | OD |
| 128 | 5400 | 2219 | 2183 | 6121 | | Nové chodníky Hviezdoslavova | 2021 | 2023 | 6 359 | | | 346 | 237 | 68,6% | | | | OD |
| 129 | 5400 | 2219 | 2206 | 6121 | | Ulice Dominikánská - instalace litinových sloupků | 2021 | 2021 | 210 | | | 210 | 191 | 91,0% | | | | OD |
| 130 | 5400 | 2219 | 2214 | 6121 | | Parkování Šumavská | 2021 | 2022 | 3 900 | | | 400 | 318 | 79,6% | | | | OD |
| 131 | 5400 | 2219 | 2215 | 6121 | | Zastávka MHD Výstaviště 4. brána | 2021 | 2024 | 7 000 | | | 600 | | | | | | OD |
| 132 | 5400 | 2219 | 2217 | 6121 | | Cyklopřejezd Kaštanová - lávka | 2021 | 2024 | 6 108 | | | 605 | | | | | | OD |
| 133 | 5400 | 2219 | 2218 | 6121 | | Parkovací stání Šeříková Jundrov | 2021 | 2022 | 2 500 | | | 1 000 | 918 | 91,8% | | | | OD |
| 134 | 5400 | 2219 | 2219 | 6121 | | Cyklopřejezd Kaštanová - podjezd | 2021 | 2024 | 5 544 | | | 363 | | | | | | OD |
| 135 | 5400 | 2219 | 2222 | 6121 | | Doplnění chodníků Šromova - Jánošíkova - nový chodník | 2021 | 2021 | 1 080 | | | 1 040 | 1 030 | 99,0% | | | | OD |
| 136 | 5400 | 2219 | 2226 | 6130 | | Výkup části pozemků p.č. 3268 a 3269 v k.ú. Kníničky cyklostezka Brno-Jinačovice-Kuřim | 2021 | 2021 | 280 | | | 280 | 280 | 99,9% | | | | OD |
| 137 | 5400 | 2219 | 2228 | 6121 | | Zastávka MHD Komárov | 2021 | 2021 | 7 425 | | | 7 425 | 7 424 | 100,0% | | | | OD |
| 138 | 5400 | 2219 | 2229 | 6121 | | Parkovací plocha u Komínských luk | 2021 | 2023 | 4 000 | | | 500 | | | | | | OD |
| 139 | 5400 | 2219 | 2235 | 6121 | | Rekonstrukce lávky Táborského nábřeží | 2021 | 2023 | 19 800 | | | 1 937 | 1 074 | 55,4% | | | | OD |
| 140 | 5600 | 2219 | 2236 | 6121 | | Předprostor UAN Zvonářka Brno | 2021 | 2022 | 14 000 | | | 500 | | | | | | OI |
| 141 | 5600 | 2219 | 2237 | 6121 | | Lomená - dopravní obslužnost | 2021 | 2023 | 9 400 | | | 3 000 | 1 708 | 56,9% | | | | OI |
| 142 | 5400 | 2219 | 2249 | 6121 | | RK Zastávka Firkušného (Kociánka) | 2021 | 2022 | 1 200 | | | 200 | | | | | | OD |
| 143 | 5600 | 2219 | 2257 | 6121 | S | Příprava výstavby hromadných parkovacích kapacit | 2020 | 2025 | 15 000 | 4 437 | | 7 000 | 6 252 | 89,3% | | | | OI |
| 144 | 5600 | 2219 | 2257 | 6313 | | Příprava výstavby hromadných parkovacích kapacit - dotace BKOM | | | | | 15 000 | | | | | | | BKOM |
| 145 | 5400 | 2219 | 2264 | 6121 | | Královo Pole - přestupní uzel před nádražím - úpravy povrchů | 2020 | 2022 | 2 500 | | | 600 | 551 | 91,8% | | | | OD |
| 146 | 5400 | 2219 | 2271 | 6121 | | Chodník (úsek Kšírova - ul. Jeneweinova) | 2020 | 2021 | 3 540 | 97 | | 3 440 | 3 421 | 99,5% | | | | OD |
| 147 | 5400 | 2219 | 2272 | 6121 | | Řezáčova - parkoviště | 2020 | 2023 | 15 200 | | 1 500 | 300 | 281 | 93,7% | | | | OD |
| 148 | 5400 | 2219 | 2282 | 6121 | S | P+R Voroněž | 2020 | 2022 | 8 904 | | 8 804 | 3 148 | 96 | 3,1% | | | | OD |
| 149 | 5400 | 2219 | 2284 | 6121 | | Ulice Veslařská - nové parkování K+R, úpravy cyklostezky v k.ú. Pisárky | 2020 | 2022 | 2 700 | 175 | | 250 | 247 | 98,9% | | | | OD |
| 150 | 5400 | 2219 | 2297 | 6121 | | Zastávka pro MHD Labská - škola | 2020 | 2021 | 4 500 | 44 | 3 000 | 500 | 473 | 94,6% | | | | OD |
| 151 | 5600 | 2219 | 2317 | 6122 | S,31 | Parkoviště P+R Líšeň u Zetoru | 2020 | 2021 | 13 000 | 10 546 | 500 | 500 | 219 | 43,7% | | | | OI |
| 152 | 5400 | 2219 | 2323 | 6121 | | PD - rekonstrukce komunikací | 2020 | 2024 | 20 000 | | 2 500 | | | | | | | OD |

Čerpání rozpočtu kapitálových výdajů města Brna k 31.12.2021 - závazný plán (v tis. Kč)

| č.ř. | ORJ | § | ORG | pol. | Zdroj | Název akce | Rok zahájení | Rok dokončení | Náklady akce/město | Skut. do 31.12.20 | SR 2021 | UR k 31.12.2021 | Skut. k 31.12.2021 | Sk/UR | RV 2022 | RV 2023 | Další roky | Zajišťuje |
|------|------|------|--------|------|-------|--|--------------|---------------|--------------------|-------------------|----------------|-----------------|--------------------|--------------|----------------|--------------|------------|-----------|
| 153 | 5400 | 2219 | 2341 | 6121 | | Rekonstrukce lávky Pastrnkova | 2020 | 2023 | 20 000 | 138 | 1 400 | 100 | | | 19 000 | | | OD |
| 154 | 5600 | 2219 | 2416 | 6121 | | Cyklistická stezka Hladíkova | 2021 | 2022 | 25 000 | | | 1 000 | 205 | 20,5% | | | | OI |
| 155 | 5400 | 2219 | 2422 | 6121 | | Cyklistická trasa údolím Ponávky - 2.etapa: Tř. kpt. Jaroše | 2019 | 2023 | 10 250 | 503 | 1 000 | 150 | | | 9 300 | | | OD |
| 156 | 5400 | 2219 | 2423 | 6121 | | Výstavba stezky pro pěší a cyklisty Tuřany-Dvorska | 2019 | 2023 | 28 800 | | 3 000 | 790 | 42 | 5,3% | 25 800 | | | OD |
| 157 | 5400 | 2219 | 2426 | 6121 | | Poliklinika Lesná - regulované parkování | 2019 | 2022 | 6 600 | | | 1 000 | 749 | 74,9% | | | | OD |
| 158 | 5400 | 2219 | 2432 | 6121 | 45 | Realizace opatření z Plánu udržitelné městské mobility | 2019 | 2025 | 160 000 | | 108 000 | 108 000 | | | | | | OD |
| 159 | 5400 | 2219 | 2433 | 6111 | 31 | Rozvoj SOBD | 2019 | 2022 | 25 000 | 6 295 | 10 000 | 3 900 | 3 787 | 97,1% | | | | OD |
| 160 | 5400 | 2219 | 2447 | 6121 | | RK - zastávky MHD (BUS a TB) | 2018 | 2023 | 21 635 | 1 830 | 5 800 | | | | 8 000 | 7 402 | | OD |
| 161 | 5400 | 2219 | 2458 | 6122 | | Monitoring vjezdu do zón s dopravním omezením | 2018 | 2022 | 41 000 | 8 546 | 10 000 | 327 | 187 | 57,1% | | | | OD |
| 162 | 5400 | 2219 | 2465 | 6121 | | Technické zhodnocení komunikací - cyklostojany | 2018 | 2022 | 16 800 | 5 198 | 5 000 | 5 000 | 2 673 | 53,5% | 9 020 | | | OD |
| 163 | 5400 | 2219 | 2480 | 6121 | | RK - Zastávka Slatina, sídliště | 2021 | 2022 | 7 600 | 242 | | 550 | | | | | | OD |
| 164 | 5400 | 2219 | 2491 | 6122 | | Parkovací automaty | 2018 | 2025 | 40 000 | 31 105 | 3 000 | 1 000 | 91 | 9,1% | | | | OD |
| 165 | 5400 | 2219 | 2499 | 6121 | | RK-BCS-ZŠ Antonínská, rek. chodníku | 2018 | 2023 | 2 400 | 89 | 500 | 300 | 101 | 33,6% | 51 | | | OD |
| 166 | 5400 | 2219 | 2510 | 6121 | | RK - parkovací místa Chodská | 2018 | 2021 | 9 000 | 7 978 | | 345 | 335 | 97,2% | | | | OD |
| 167 | 5400 | 2219 | 2512 | 6121 | | RK - úprava parkoviště Fryčajova | 2018 | 2021 | 14 075 | 10 865 | 2 760 | 3 210 | 2 857 | 89,0% | | | | OD |
| 168 | 5400 | 2219 | 2519 | 6121 | | RK - Libušina třída | 2018 | 2023 | 25 000 | 4 286 | 3 500 | 2 170 | 2 087 | 96,2% | 14 714 | | | OD |
| 169 | 5400 | 2219 | 2526 | 6121 | | RK - zastávka Kociánka | 2018 | 2022 | 1 900 | 223 | | 527 | 452 | 85,8% | | | | OD |
| 170 | 5400 | 2219 | 2527 | 6121 | | RK - chodník Černoohorská | 2018 | 2022 | 3 000 | 343 | 200 | 200 | 35 | 17,7% | | | | OD |
| 171 | 5400 | 2219 | 2528 | 6121 | | RK - zastávka Zámecká | 2018 | 2023 | 9 500 | 129 | | 393 | 388 | 98,8% | | | | OD |
| 172 | 5400 | 2219 | 2534 | 6121 | | RK - Zastávka Těžební | 2018 | 2021 | 3 000 | 1 200 | | 1 570 | 1 541 | 98,2% | | | | OD |
| 173 | 5400 | 2219 | 2568 | 6122 | | Kamerové body MKDS | 2018 | 2024 | 166 512 | 56 880 | 35 000 | 35 000 | 33 871 | 96,8% | 34 959 | | | OD |
| 174 | 5400 | 2219 | 2947 | 6121 | | Výkupy pozemků a objektů pro OD MMB | | | | | | 230 | 330 | 216 | 65,3% | | | OD |
| 175 | 5400 | 2219 | 2947 | 6130 | | Výkupy pozemků a objektů pro OD MMB | | | | 121 909 | 25 000 | 10 139 | 9 758 | 96,2% | | | | OD |
| 176 | 5400 | 2219 | 2947 | 6142 | | Výkupy pozemků a objektů pro OD MMB | | | | | 300 | 337 | 337 | 99,9% | | | | OD |
| 177 | 5600 | 2219 | 4208 | 6121 | | Majetkoprávní vypořádání a příprava dopravních staveb | | | | 54 539 | 30 000 | | | | | | | OI |
| 178 | 5600 | 2219 | 5311 | 6121 | S,EU | Systém parkování Park & Ride - projektová příprava | 2016 | 2022 | 43 029 | 42 985 | 500 | 500 | 353 | 70,6% | | | | OI |
| 179 | 5600 | 2219 | 5325 | 6121 | EU | Cykloopatření ve vybraných částech Brna, II. etapa | 2016 | 2021 | 30 000 | 1 933 | 250 | 250 | 161 | 64,5% | | | | OI |
| 180 | 5400 | 2219 | 5434 | 6122 | EU | Kamerový systém pro monitorování vjezdu do zón s dopr. omezením v centrální části Brna | 2019 | 2021 | 43 053 | 35 633 | 50 | 3 636 | 3 448 | 94,8% | | | | OD |
| 181 | 5600 | 2219 | 5464 | 6121 | EU | MC Brno Chrlice - Cyklostezka z ul. Davídkova po p. č. 3117 | 2020 | 2021 | 11 200 | 119 | 5 000 | 9 680 | 8 813 | 91,0% | | | | OI |
| 182 | 1500 | 2219 | 9333 | 6121 | PARO | Cyklostezka do Líšně (PD) | | | | | 1 225 | | | | | | | OSRS |
| 183 | 6100 | 2219 | 9333 | 6121 | PARO | Cyklostezka do Líšně (PD) | 2020 | 2021 | 1 430 | 204 | | 1 025 | | | | | | PARO |
| 184 | 1500 | 2219 | 9334 | 6121 | PARO | Pohodlný cyklopříjezd k přehradě (PD) | | | | | 551 | | | | | | | OSRS |
| 185 | 6100 | 2219 | 9334 | 6121 | PARO | Pohodlný cyklopříjezd k přehradě (PD) | 2020 | 2021 | 715 | 163 | | 551 | | | | | | PARO |
| 186 | 5400 | 2219 | 300299 | 6349 | | investiční transfery OD | | | | 70 444 | | 2 400 | 2 400 | 100,0% | | | | OD |
| 187 | | | | | | Celkem z 2219 - Ostatní záležitosti pozemních komunikací | | | 950 409 | 479 078 | 283 570 | 233 044 | 103 366 | 44,4% | 120 844 | 7 402 | | |
| 188 | 5400 | 2229 | 5310 | 6121 | S,EU | Rozvoj dopravní telematiky v letech 2015 až 2020 | 2015 | 2021 | 60 000 | 23 801 | 1 000 | 5 000 | 2 966 | 59,3% | | | | OD |
| 189 | 5600 | 2229 | 5310 | 6121 | S,EU | Rozvoj dopravní telematiky v letech 2015 až 2020 | | | | | 300 | 400 | 400 | 100,0% | | | | OI |
| 190 | 5600 | 2229 | 5371 | 6122 | EU | Řízení dopravy a sběr dopravních dat ve městě Brně, 2. etapa | 2017 | 2021 | 102 350 | 88 539 | 200 | 200 | 14 | 7,2% | | | | OI |
| 191 | 5600 | 2229 | 5396 | 6122 | EU | Řízení dopravy a sběr dopravních dat ve městě Brně, 3. etapa | 2018 | 2021 | 149 281 | 95 434 | 2 000 | 12 475 | 7 596 | 60,9% | | | | OI |
| 192 | 5600 | 2229 | 5423 | 6122 | EU | Řízení dopravy a sběr dopravních dat ve městě Brně, 4. etapa | 2019 | 2021 | 112 000 | 29 423 | 20 000 | 59 750 | 59 750 | 100,0% | | | | OI |
| 193 | 5600 | 2229 | 5433 | 6122 | EU | Řízení dopravy a sběr dopravních dat ve městě Brně, 5. etapa | 2019 | 2021 | 67 000 | | 7 000 | 8 500 | 5 960 | 70,1% | | | | OI |
| 194 | | | | | | Celkem z 2229 - Ostatní záležitosti v silniční dopravě | | | 490 631 | 237 197 | 30 500 | 86 325 | 76 686 | 88,8% | | | | |
| 195 | 4100 | 2241 | 5446 | 6121 | EU | Studie proveditelnosti Severojižního kolejového diametru | 2019 | 2023 | 16 500 | 539 | 1 000 | 5 437 | 4 921 | 90,5% | 9 000 | | | KAM, OÚPR |
| 196 | | | | | | Celkem z 2241 - Železniční dráhy | | | 16 500 | 539 | 1 000 | 5 437 | 4 921 | 90,5% | 9 000 | | | |
| 197 | 5400 | 2271 | 2165 | 6313 | | Bezbariérová úprava - Zastávka Tábor směr Komín - dotace DPMB, a.s. | 2021 | 2021 | 1 500 | | | 1 500 | 1 500 | 100,0% | | | | DPmB |
| 198 | 5400 | 2271 | 2196 | 6313 | | Zastávky Podvėská - dotace DPMB, a.s. | 2021 | 2021 | 5 000 | | | 5 000 | 5 000 | 100,0% | | | | DPmB |
| 199 | 5400 | 2271 | 2197 | 6313 | | Zastávky Hrnčířská - dotace DPMB, a.s. | 2021 | 2021 | 3 500 | | | 3 500 | 3 500 | 100,0% | | | | DPmB |
| 200 | 5400 | 2271 | 2243 | 6313 | | RTV Slatina Šlapanice - dotace DPMB, a.s. | 2021 | 2021 | 31 000 | | 31 000 | 31 000 | 31 000 | 100,0% | | | | DPmB |
| 201 | 5400 | 2271 | 2244 | 6313 | | SÚTT Krematorní-Starý Lískovec (vazba na Kampus) - dotace DPMB, a.s. | 2021 | 2021 | 115 000 | | 115 000 | 115 000 | 115 000 | 100,0% | | | | DPmB |
| 202 | 5400 | 2271 | 2245 | 6313 | | Tramvajová smyčka Komárov - dotace DPMB, a.s. | 2021 | 2021 | 35 000 | | 35 000 | 35 000 | 32 327 | 92,4% | | | | DPmB |

Čerpání rozpočtu kapitálových výdajů města Brna k 31.12.2021 - závazný plán (v tis. Kč)

| č.ř. | ORJ | § | ORG | pol. | Zdroj | Název akce | Rok zahájení | Rok dokončení | Náklady akce/město | Skut. do 31.12.20 | SR 2021 | UR k 31.12.2021 | Skut. k 31.12.2021 | Sk/UR | RV 2022 | RV 2023 | Další roky | Zajišťuje |
|------|--------------------------------------|------|--------|------|-------|--|--------------|---------------|--------------------|-------------------|----------------|-----------------|--------------------|--------------|---------------|---------------|---------------|-----------|
| 203 | 5600 | 2271 | 2301 | 6313 | | Mendlovo náměstí - úprava veřejného prostranství | 2021 | 2021 | 30 000 | | | 30 000 | 30 000 | 100,0% | | | | DPmB |
| 204 | 5600 | 2271 | 2563 | 6313 | | Multifunkční sportovní a kulturní centrum - příprava - dotace DPMB, a.s. | 2021 | 2021 | 16 000 | | | 16 000 | 16 000 | 100,0% | | | | DPmB |
| 205 | 5400 | 2271 | 2575 | 6313 | | Rekonstrukce KT Semilaso - dotace DPMB, a.s. | 2021 | 2021 | 42 000 | | 42 000 | 42 000 | 42 000 | 100,0% | | | | DPmB |
| 206 | 5400 | 2271 | 2780 | 6313 | | Lesnická I - rekonstrukce kanalizace a vodovodu | 2021 | 2021 | 101 000 | 93 000 | | 8 000 | 8 000 | 100,0% | | | | DPmB |
| 207 | 5400 | 2271 | 4280 | 6313 | | VMO Tomkovo náměstí a VMO Rokytova (CRN 2,81 mld.) | 2021 | 2021 | 3 500 | 33 000 | | 3 500 | 3 500 | 100,0% | | | | DPmB |
| 208 | 5600 | 2271 | 5342 | 6121 | EU | Rekonstrukce trolejbusové vozovny Komín - projektová | 2016 | 2022 | 10 200 | 7 695 | 2 500 | 2 500 | | | | | | OI |
| 209 | 5900 | 2271 | 5491 | 6313 | EU | Prodloužení TT z Osové ke Kampusu MU v Bohunicích - objekty DP | 2021 | 2022 | 250 000 | | | 100 000 | 100 000 | 100,0% | | | | DPmB |
| 210 | 5600 | 2271 | 301099 | 6313 | | TT Vídeňská, úsek Bohunická-Moravanské lány | | | | 41 541 | | 115 000 | 115 000 | 100,0% | | | | DPmB |
| 211 | Celkem z 2271 - Ostatní dráhy | | | | | | | | 643 700 | 175 236 | 225 500 | 508 000 | 502 827 | 99,0% | | | | |
| 212 | 5600 | 2310 | 2343 | 6121 | 49 | Modřice, Masarykova - rek. vodovodu | 2019 | 2023 | 22 750 | | 1 400 | 1 360 | 1 353 | 99,5% | 50 | 50 | 21 440 | BVK |
| 213 | 5600 | 2310 | 2344 | 6121 | 49 | Kluchova, Zoubkova II - rek. vodovodu | 2019 | 2024 | 23 200 | 1 605 | 50 | 50 | 39 | 77,0% | 50 | 50 | 21 890 | BVK |
| 214 | 5600 | 2310 | 2384 | 6121 | 49 | Útěchovská - rekonstrukce vodovodu | 2019 | 2023 | 12 995 | 1 009 | 50 | | | | 50 | 50 | 11 835 | BVK |
| 215 | 5600 | 2310 | 2385 | 6121 | 49 | Pisárská - rekonstrukce vodovodu | 2019 | 2024 | 11 773 | 905 | 50 | | | | 50 | 10 763 | BVK | |
| 216 | 5600 | 2310 | 2456 | 6121 | 49 | Kouty II, III - rekonstrukce vodovodu | 2018 | 2022 | 28 128 | 1 863 | 1 838 | 240 | | | 17 060 | 730 | | BVK |
| 217 | 5600 | 2310 | 2492 | 6121 | 49 | Lazaretní I - rekonstrukce vodovodu | 2018 | 2021 | 9 020 | 8 800 | 20 | 220 | 187 | 85,1% | 164 | | | BVK |
| 218 | 5600 | 2310 | 2617 | 6121 | 49 | Hlinky - rekonstrukce vodovodu | 2017 | 2023 | 25 157 | 1 213 | 4 000 | 1 200 | 1 050 | 87,5% | 22 096 | | | BVK |
| 219 | 5600 | 2310 | 2713 | 6121 | 49 | Výměna vodovodních řadů v kolektoru | 2015 | 2026 | 298 570 | 120 142 | 2 510 | 4 869 | 3 521 | 72,3% | 3 000 | 442 | | BVK |
| 220 | 5600 | 2310 | 2732 | 6121 | 49 | Propojovací vodovodní řad Modřice - Chrlice | 2015 | 2022 | 71 541 | 69 445 | 3 338 | 735 | 616 | 83,7% | | | | BVK |
| 221 | 5600 | 2310 | 2736 | 6121 | 49 | Kosmákova - rekonstrukce vodovodu | 2015 | 2024 | 9 055 | 1 482 | 50 | 200 | 108 | 54,0% | 7 355 | | | BVK |
| 222 | 5600 | 2310 | 2849 | 6121 | 49 | Pastrnkova - rekonstrukce vodovodu | 2013 | 2021 | 5 134 | 5 008 | 125 | 125 | 58 | 46,5% | | | | BVK |
| 223 | 5600 | 2310 | 2882 | 6121 | 49 | Solniční I, Česká II, Opletalova - rekonstrukce vodovodu | 2013 | 2021 | 16 830 | 2 891 | 9 022 | 13 938 | 12 437 | 89,2% | 834 | | | BVK |
| 224 | 5600 | 2310 | 2953 | 6121 | 49 | Viniční II - rekonstrukce vodovodu | 2011 | 2021 | 30 649 | 30 384 | 308 | 124 | 100 | 80,7% | | | | BVK |
| 225 | 5600 | 2310 | 4052 | 6121 | 49 | Čerpací stanice - rekonstrukce armatur a strojů | 1996 | 2028 | 138 988 | 101 403 | 5 000 | 1 700 | 1 675 | 98,6% | | | | BVK |
| 226 | 5600 | 2310 | 4052 | 6122 | 49 | Čerpací stanice - rekonstrukce armatur a strojů | | | | | | 3 300 | 3 016 | 91,4% | | | | BVK |
| 227 | 5600 | 2310 | 4193 | 6121 | 49 | Provozní budova BVK ÚV Pisárky, rekonstrukce objektů | 1998 | 2025 | 251 230 | 216 164 | 2 200 | 1 900 | 1 710 | 90,0% | 1 000 | 1 000 | 32 220 | BVK |
| 228 | 1500 | 2310 | 9338 | 6121 | PARO | Napij se! - pitka v Brně | | | | | 2 050 | | | | | | | OSRS |
| 229 | 6100 | 2310 | 9338 | 6121 | PARO | Napij se! - pitka v Brně | 2020 | 2021 | 2 050 | | | 35 | | | | | | PARO |
| 230 | Celkem z 2310 - Pitná voda | | | | | | | | 957 070 | 562 314 | 32 011 | 29 996 | 25 869 | 86,2% | 51 709 | 13 085 | 87 385 | |
| 231 | 5600 | 2321 | 2138 | 6121 | 49 | Filipínského III, Šamalova III - rekonstrukce kanalizace a vodovodu | 2021 | 2024 | 71 900 | | | 10 | | | | | | BVK |
| 232 | 5600 | 2321 | 2158 | 6121 | 49 | Kopečná - rekonstrukce kanalizace a vodovodu | 2021 | 2022 | 30 000 | | | 2 000 | 695 | 34,7% | | | | OI |
| 233 | 5600 | 2321 | 2210 | 6121 | 49 | Kšírova - rekonstrukce kanalizace a vodovodu | 2021 | 2027 | 140 000 | | | 10 | | | | | | BVK |
| 234 | 5600 | 2321 | 2211 | 6121 | 49 | Pekařská - rekonstrukce kanalizace a vodovodu | 2021 | 2026 | 140 000 | | | 10 | | | | | | BVK |
| 235 | 5600 | 2321 | 2212 | 6121 | 49 | Masná - rekonstrukce kanalizace a vodovodu | 2021 | 2027 | 120 000 | | | 10 | | | | | | BVK |
| 236 | 5600 | 2321 | 2233 | 6121 | 49 | Mendlovo náměstí - kanalizace a vodovod | 2021 | 2023 | 79 455 | | | 19 587 | 19 587 | 100,0% | | | | BVK |
| 237 | 5600 | 2321 | 2234 | 6121 | 49 | Olší - rekonstrukce IS a komunikace | 2021 | 2023 | 75 000 | | | 100 | 59 | 58,7% | | | | BVK |
| 238 | 5600 | 2321 | 2266 | 6121 | 49 | Nezařazená infrastruktura (NVI) - rekonstrukce | 2020 | 2028 | 100 000 | | 500 | 50 | | | | | | BVK |
| 239 | 5600 | 2321 | 2267 | 6121 | 49 | Realizace VII. a VIII. Etapy PPO města Brna - rekonstrukce vodovodů a kanalizací | 2020 | 2023 | 268 000 | | 14 000 | | | | | | | BVK |
| 240 | 5600 | 2321 | 2310 | 6121 | 49 | Ferrerova - rekonstrukce kanalizace a vodovodu | 2020 | 2026 | 18 050 | | 1 500 | 1 500 | 1 340 | 89,3% | | | | BVK |
| 241 | 5600 | 2321 | 2314 | 6121 | 49 | Pospíšilova - rekonstrukce kanalizace a vodovodu | 2020 | 2026 | 19 110 | | 1 600 | 1 600 | 1 526 | 95,4% | | | | BVK |
| 242 | 5600 | 2321 | 2315 | 6121 | 49 | U Zbrojnice - rekonstrukce dešťové a splaškové kanalizace | 2020 | 2025 | 16 450 | | 1 200 | 1 200 | 1 135 | 94,6% | | | | BVK |
| 243 | 5600 | 2321 | 2379 | 6121 | 49 | Gajdošova, obslužná komunikace - rekonstrukce kanalizace a vodovodu | 2019 | 2026 | 32 840 | | 2 000 | 2 000 | 1 891 | 94,5% | 2 000 | 50 | 30 730 | BVK |
| 244 | 5600 | 2321 | 2380 | 6121 | 49 | Botanická I - rekonstrukce kanalizace a vodovodu | 2019 | 2027 | 115 290 | | 10 | 10 | | | 2 000 | 3 000 | 110 270 | BVK |
| 245 | 5600 | 2321 | 2381 | 6121 | 49 | Komenského ná., Žerotínovo nám. - rekonstrukce kanalizace a vodovodu | 2019 | 2025 | 21 000 | | 10 | 10 | | | 1 600 | 50 | 19 330 | BVK |
| 246 | 5600 | 2321 | 2382 | 6121 | 49 | Sportovní - rekonstrukce kanalizace, I.etapa | 2019 | 2024 | 146 000 | | 2 000 | 2 000 | 1 899 | 94,9% | 3 500 | 50 | 70 070 | BVK |
| 247 | 5600 | 2321 | 2383 | 6121 | 49 | Vinařického - rekonstrukce kanalizace a vodovodu | 2019 | 2024 | 25 640 | 1 702 | 50 | 50 | | | 50 | 50 | 23 530 | BVK |
| 248 | 5600 | 2321 | 2453 | 6121 | 49 | Jemelkova - opatření na dešťové kanalizaci | 2018 | 2023 | 30 400 | | 1 800 | | | | 50 | 3 840 | 50 | BVK |
| 249 | 5600 | 2321 | 2454 | 6121 | 49 | Jezuitská, Za Divadlem - rekonstrukce kanalizace a vodovodu | 2018 | 2027 | 149 263 | | 50 | 50 | | | 4 000 | 1 000 | 144 163 | BVK |
| 250 | 5600 | 2321 | 2589 | 6121 | 49 | Zelná, Modřická - výstavba kanalizace | 2017 | 2023 | 67 282 | 2 010 | 500 | 130 | 129 | 99,5% | 500 | 47 150 | 50 | BVK |
| 251 | 5600 | 2321 | 2590 | 6121 | 49 | Cejl II - rekonstrukce kanalizace a vodovodu | 2017 | 2027 | 96 500 | | 50 | 50 | | | 4 000 | 50 | 92 350 | BVK |

Čerpání rozpočtu kapitálových výdajů města Brna k 31.12.2021 - závazný plán (v tis. Kč)

| č.ř. | ORJ | § | ORG | pol. | Zdroj | Název akce | Rok zahájení | Rok dokončení | Náklady akce/město | Skut. do 31.12.20 | SR 2021 | UR k 31.12.2021 | Skut. k 31.12.2021 | Sk/UR | RV 2022 | RV 2023 | Další roky | Zajišťuje |
|------|------|------|------|------|-------|--|--------------|---------------|--------------------|-------------------|---------|-----------------|--------------------|--------|---------|---------|------------|-----------|
| 252 | 5600 | 2321 | 2618 | 6121 | 49 | Besední, Veselá II - rekonstrukce kanalizace a vodovodu | 2017 | 2022 | 56 809 | 1 911 | 53 399 | 27 200 | 27 157 | 99,8% | 41 047 | | | BVK |
| 253 | 5600 | 2321 | 2619 | 6121 | 49 | Olomoucká - rekonstrukce kanalizace a vodovodu | 2017 | 2027 | 181 400 | | 50 | 50 | | | 3 600 | 50 | 177 650 | BVK |
| 254 | 5600 | 2321 | 2620 | 6121 | 49 | Vídeňská - rekonstrukce kanalizace a vodovodu | 2017 | 2025 | 250 000 | | 2 000 | 50 | | | 2 500 | 1 000 | 244 650 | BVK |
| 255 | 5600 | 2321 | 2705 | 6121 | 49 | Výstavba dešťové kanalizace Soběšice | 2015 | 2023 | 162 000 | 11 250 | 3 000 | 636 | 635 | 99,9% | 2 000 | 9 684 | 137 836 | BVK |
| 256 | 5600 | 2321 | 2708 | 6121 | 49 | Dostavba kanalizace v Brně II. | 2015 | 2028 | 1 200 000 | 192 113 | 160 000 | 160 000 | 160 000 | 100,0% | 260 000 | 620 000 | 113 695 | BVK |
| 257 | 5600 | 2321 | 2708 | 6121 | 5 | Dostavba kanalizace v Brně II. | 2015 | 2023 | 857 577 | 195 215 | 337 690 | 188 458 | 188 455 | 100,0% | 374 049 | 166 502 | 3 639 | OI |
| 258 | 5600 | 2321 | 2716 | 6121 | 49 | Čelakovského, Petrůvky, Nevrklova - rek. Kanalizace a vodovodu | 2015 | 2025 | 34 530 | 1 848 | 50 | 50 | | | 100 | 50 | 32 280 | BVK |
| 259 | 5600 | 2321 | 2717 | 6121 | 49 | Srbská - rekonstrukce kanalizace a vodovodu | 2015 | 2026 | 73 550 | 103 | 1 600 | 200 | 196 | 98,1% | 4 000 | 50 | 67 380 | BVK |
| 260 | 5600 | 2321 | 2718 | 6121 | 49 | Leitnerova III - rekonstrukce kanalizace a vodovodu | 2015 | 2024 | 16 919 | | 1 100 | 10 | | | 50 | 50 | 16 719 | BVK |
| 261 | 5600 | 2321 | 2719 | 6121 | 49 | Kalvodova I - rekonstrukce kanalizace a vodovodu | 2015 | 2023 | 40 540 | 1 239 | 3 674 | 11 800 | 11 776 | 99,8% | 50 | 50 | 29 304 | BVK |
| 262 | 5600 | 2321 | 2720 | 6121 | 49 | Štefánikova - rekonstrukce kanalizace a vodovodu | 2015 | 2026 | 140 000 | | 10 | 10 | | | 50 | 50 | 139 800 | BVK |
| 263 | 5600 | 2321 | 2721 | 6121 | 49 | Hradilova - rekonstrukce kanalizace a vodovodu | 2015 | 2024 | 15 970 | 49 | 1 400 | | | | 50 | 50 | 14 460 | BVK |
| 264 | 5600 | 2321 | 2722 | 6121 | 49 | Šumavská - rekonstrukce kanalizace a vodovodu | 2015 | 2023 | 26 460 | 1 127 | 25 014 | 10 193 | 10 138 | 99,5% | 50 | 24 083 | 50 | BVK |
| 265 | 5600 | 2321 | 2724 | 6121 | 49 | Rezkova - rekonstrukce kanalizace a vodovodu | 2015 | 2025 | 60 548 | | 2 100 | 900 | 874 | 97,1% | 3 000 | 50 | 57 398 | BVK |
| 266 | 5600 | 2321 | 2726 | 6121 | 49 | Bratří Mrštíků - rekonstrukce kanalizace a vodovodu | 2015 | 2022 | 22 680 | 892 | 21 739 | 7 339 | 7 325 | 99,8% | 13 960 | | | BVK |
| 267 | 5600 | 2321 | 2727 | 6121 | 49 | Toušková, Svatoplukova I - rekonstrukce kanalizace a vodovodu | 2015 | 2024 | 9 656 | 1 064 | 50 | 50 | | | 50 | 342 | 8 100 | BVK |
| 268 | 5600 | 2321 | 2728 | 6121 | 49 | Hlávkova - rekonstrukce kanalizace a vodovodu | 2015 | 2025 | 14 000 | | 1 100 | 1 100 | 1 054 | 95,8% | 900 | 50 | 12 950 | BVK |
| 269 | 5600 | 2321 | 2729 | 6121 | 49 | Závodského - rekonstrukce kanalizace a vodovodu | 2015 | 2022 | 14 427 | 14 228 | 302 | 50 | 5 | 9,8% | 50 | | | BVK |
| 270 | 5600 | 2321 | 2746 | 6121 | 49 | Solniční I, Česká II, Opletalova - rekonstrukce kanalizace | 2015 | 2022 | 103 001 | 67 461 | 26 953 | 35 440 | 34 663 | 97,8% | 8 742 | | | BVK |
| 271 | 5600 | 2321 | 2747 | 6121 | 49 | Spojka - rekonstrukce kanalizace a vodovodu | 2015 | 2021 | 18 443 | 18 123 | 101 | 320 | 179 | 55,9% | 50 | | | BVK |
| 272 | 5600 | 2321 | 2748 | 6121 | 49 | Tichého - rekonstrukce kanalizace a vodovodu | 2015 | 2023 | 31 860 | 1 565 | 2 029 | 10 040 | 9 889 | 98,5% | 50 | 24 167 | 50 | BVK |
| 273 | 5600 | 2321 | 2749 | 6121 | 49 | Chaloupky - rekonstrukce kanalizace a vodovodu | 2015 | 2022 | 10 393 | 861 | 12 959 | 9 132 | 9 028 | 98,9% | 12 817 | | 50 | BVK |
| 274 | 5600 | 2321 | 2750 | 6121 | 49 | Rybnická - rekonstrukce kanalizace a vodovodu | 2015 | 2027 | 92 776 | | 1 400 | 220 | 205 | 93,1% | 3 000 | 50 | 89 626 | BVK |
| 275 | 5600 | 2321 | 2751 | 6121 | 49 | Barvičova II, Kaplanova - rekonstrukce kanalizace a vodovodu | 2015 | 2026 | 94 329 | | 1 600 | 350 | 317 | 90,7% | 1 600 | 50 | 91 729 | BVK |
| 276 | 5600 | 2321 | 2752 | 6121 | 49 | Gajdošova II - rekonstrukce kanalizace a vodovodu | 2015 | 2025 | 36 468 | 1 850 | 50 | 50 | | | 50 | 50 | 34 416 | BVK |
| 277 | 5600 | 2321 | 2753 | 6121 | 49 | Bohunická I - rekonstrukce kanalizace a vodovodu | 2015 | 2022 | 78 411 | 76 908 | 40 | 240 | 177 | 73,9% | | | | BVK |
| 278 | 5600 | 2321 | 2780 | 6121 | | Lesnická I - rekonstrukce kanalizace a vodovodu | 2020 | 2021 | 3 600 | | | 3 600 | | | | | | OI |
| 279 | 5600 | 2321 | 2780 | 6121 | 49 | Lesnická I - rekonstrukce kanalizace a vodovodu | 2014 | 2023 | 109 964 | 2 154 | 107 635 | 107 095 | 107 022 | 99,9% | 19 400 | 18 691 | 40 | BVK |
| 280 | 5600 | 2321 | 2782 | 6121 | 49 | Pastrnkova II - rekonstrukce kanalizace | 2014 | 2021 | 26 215 | 25 810 | 78 | 405 | 175 | 43,2% | | | | BVK |
| 281 | 5600 | 2321 | 2784 | 6121 | 49 | Křížkovského I - rekonstrukce kanalizace a vodovodu | 2014 | 2022 | 68 058 | 4 500 | 48 717 | 63 436 | 63 288 | 99,8% | 40 110 | 50 | | BVK |
| 282 | 5600 | 2321 | 2785 | 6121 | 49 | Blatouchová - rekonstrukce kanalizace a vodovodu | 2014 | 2022 | 28 526 | 28 227 | 201 | 100 | 55 | 55,0% | 150 | | | BVK |
| 283 | 5600 | 2321 | 2786 | 6121 | 49 | Valchařská - rekonstrukce kanalizace a vodovodu | 2014 | 2022 | 37 084 | 36 364 | | 12 | 10 | 83,3% | | | | BVK |
| 284 | 5600 | 2321 | 2786 | 6142 | 49 | Valchařská - rekonstrukce kanalizace a vodovodu | | | | | | 288 | 288 | 99,9% | | | | BVK |
| 285 | 5600 | 2321 | 2787 | 6121 | 49 | Vodova - rekonstrukce kanalizace a vodovodu | 2014 | 2025 | 85 592 | 433 | 3 800 | 1 750 | 1 673 | 95,6% | 2 000 | 50 | 81 092 | BVK |
| 286 | 5600 | 2321 | 2788 | 6121 | 49 | Kollárova - rekonstrukce kanalizace a vodovodu | 2014 | 2026 | 24 451 | 769 | 50 | | | | 50 | 50 | 23 481 | BVK |
| 287 | 5600 | 2321 | 2789 | 6121 | 49 | Studená - rekonstrukce kanalizace a vodovodu | 2014 | 2022 | 56 567 | 1 777 | 3 033 | 21 990 | 21 028 | 95,6% | 42 773 | | | BVK |
| 288 | 5600 | 2321 | 2790 | 6121 | 49 | Grohova - rekonstrukce kanalizace a vodovodu | 2014 | 2027 | 70 810 | 54 | 1 400 | 200 | 163 | 81,6% | 2 000 | 50 | 66 710 | BVK |
| 289 | 5600 | 2321 | 2791 | 6121 | 49 | Grmelova - rekonstrukce kanalizace a vodovodu | 2014 | 2022 | 21 741 | 21 402 | 52 | 237 | 210 | 88,8% | 50 | | | BVK |
| 290 | 5600 | 2321 | 2792 | 6121 | 49 | Sobotkova - rekonstrukce kanalizace a vodovodu | 2014 | 2024 | 15 082 | 979 | 50 | 50 | | | 3 866 | 10 127 | 50 | BVK |
| 291 | 5600 | 2321 | 2793 | 6121 | 49 | Havlenova - rekonstrukce kanalizace a vodovodu | 2014 | 2024 | 41 453 | 1 735 | 50 | 50 | | | 50 | 39 503 | 50 | BVK |
| 292 | 5600 | 2321 | 2807 | 6121 | 49 | Tuřanka I - rekonstrukce kanalizace a vodovodu | 2014 | 2024 | 81 240 | 3 011 | 78 892 | 77 022 | 76 984 | 100,0% | 50 | 58 807 | 50 | BVK |
| 293 | 5600 | 2321 | 2808 | 6121 | 49 | Musilova - rekonstrukce kanalizace a vodovodu | 2014 | 2021 | 11 362 | 11 202 | 101 | 160 | 155 | 96,6% | 50 | | | BVK |
| 294 | 5600 | 2321 | 2813 | 6121 | 49 | Pod Kaštany - rekonstrukce kanalizace a vodovodu | 2014 | 2023 | 34 838 | 1 231 | 31 625 | 6 908 | 6 863 | 99,3% | 50 | 26 615 | 50 | BVK |
| 295 | 5600 | 2321 | 2847 | 6121 | 49 | Zeleného II - rekonstrukce kanalizace a vodovodu | 2013 | 2023 | 43 120 | 963 | 50 | 50 | | | 32 267 | | | BVK |
| 296 | 5600 | 2321 | 2859 | 6121 | 49 | Davídkova, MČ Brno-Chrlice - splašková kanalizace | 2013 | 2022 | 87 195 | 85 952 | | 100 | | | | | | BVK |
| 297 | 5600 | 2321 | 2865 | 6121 | 49 | Fryčajova - rekonstrukce kanalizace a vodovodu | 2013 | 2024 | 140 342 | 1 874 | 2 000 | 301 | 68 | 22,5% | 2 000 | 1 000 | 133 418 | BVK |
| 298 | 5600 | 2321 | 2866 | 6121 | 49 | Drobného - rekonstrukce kanalizace a vodovodu | 2013 | 2026 | 63 856 | 1 782 | 50 | 50 | 3 | 6,0% | 100 | 100 | 61 774 | BVK |
| 299 | 5600 | 2321 | 2867 | 6121 | 49 | Údolní I - rek. kanalizace a vodovodu (Joštova - Úvoz) | 2013 | 2025 | 86 800 | | 10 | 10 | | | 10 | 50 | 86 720 | BVK |
| 300 | 5600 | 2321 | 2868 | 6121 | 49 | Antonína Macka - rekonstrukce kanalizace a vodovodu | 2013 | 2027 | 19 852 | 936 | 20 | 20 | | | | | | BVK |
| 301 | 5600 | 2321 | 2869 | 6121 | 49 | Kopaniny - rekonstrukce kanalizace a vodovodu | 2013 | 2021 | 23 408 | 22 827 | 146 | 380 | 371 | 97,5% | 100 | | | BVK |
| 302 | 5600 | 2321 | 2870 | 6121 | 49 | Dukelská, Dačického - rekonstrukce kanalizace a vodovodu | 2013 | 2027 | 89 700 | | 50 | 50 | | | 1 000 | 50 | 86 600 | BVK |

Čerpání rozpočtu kapitálových výdajů města Brna k 31.12.2021 - závazný plán (v tis. Kč)

| č.ř. | ORJ | § | ORG | pol. | Zdroj | Název akce | Rok zahájení | Rok dokončení | Náklady akce/město | Skut. do 31.12.20 | SR 2021 | UR k 31.12.2021 | Skut. k 31.12.2021 | Sk/UR | RV 2022 | RV 2023 | Další roky | Zajišťuje |
|------|--|------|--------|------|-------|--|--------------|---------------|--------------------|-------------------|------------------|-----------------|--------------------|---------------|------------------|------------------|------------------|-----------|
| 303 | 5600 | 2321 | 2881 | 6121 | 49 | Viniční II- rek.kanal. (úsek Hrabalova-Škrochova) | 2013 | 2021 | 48 298 | 48 078 | 300 | 220 | 163 | 74,0% | | | | BVK |
| 304 | 5600 | 2321 | 2895 | 6121 | 49 | Dřevaňská - rekonstrukce kanalizace a vodovodu | 2012 | 2024 | 78 564 | 1 541 | 100 | 100 | | | 100 | 24 638 | 51 648 | BVK |
| 305 | 5600 | 2321 | 2897 | 6121 | 49 | Brandlova, Žerotínovo nám. I, Moravské nám. I - rek. kan. a vod. | 2012 | 2021 | 13 935 | 13 095 | 250 | 500 | 453 | 90,6% | | | | BVK |
| 306 | 5600 | 2321 | 2915 | 6121 | 49 | Mojmírovo náměstí - rekonstrukce kanalizace | 2012 | 2026 | 26 550 | 7 831 | 100 | 180 | 164 | 90,9% | 2 000 | 22 286 | | BVK |
| 307 | 5600 | 2321 | 2928 | 6121 | 49 | Krkoškova, Zátíší, Fügnerova I - rek. kanalizace a vod. | 2011 | 2023 | 104 770 | 1 182 | 50 | 50 | 0 | 0,6% | 72 239 | 50 | | BVK |
| 308 | 5600 | 2321 | 2951 | 6121 | 49 | Benešova - rekonstrukce kanalizace a vodovodu | 2011 | 2026 | 48 002 | | 20 | 20 | | | 50 | 50 | 47 802 | BVK |
| 309 | 5600 | 2321 | 2972 | 6121 | 49 | Lužánecká - rekonstrukce kanalizace a vodovodu | 2010 | 2022 | 81 637 | 80 916 | 210 | 150 | 120 | 79,9% | | | | BVK |
| 310 | 5600 | 2321 | 2989 | 6121 | 49 | Monitoring a měření na odleh. komorách kanal. sítě | 2010 | 2021 | 13 157 | 12 977 | | 180 | 1 | 0,6% | | | | BVK |
| 311 | 5600 | 2321 | 3043 | 6121 | 49 | Veveří - rek. kanal. a vodov. (Žerot. nám. - Koneč. nám.) | 2009 | 2027 | 158 000 | 28 397 | 50 | 50 | 0 | 0,8% | 50 | 50 | 157 800 | BVK |
| 312 | 5600 | 2321 | 3105 | 6121 | 49 | Floriánova, Košínova - rekonstrukce kanalizace | 2008 | 2026 | 14 200 | 530 | 20 | 20 | | | 20 | 50 | 13 530 | BVK |
| 313 | 5600 | 2321 | 3126 | 6121 | 49 | Drobné rekonstrukce na kanal. a vodovod. | 2008 | 2028 | 220 000 | 93 732 | 37 000 | 60 000 | 55 222 | 92,0% | 15 400 | 4 000 | 12 115 | BVK |
| 314 | 5600 | 2321 | 3350 | 6121 | 49 | Komárovská - rekonstrukce kanalizace a vodovodu | 2005 | 2024 | 21 529 | 5 312 | 700 | 100 | 16 | 16,3% | 769 | 13 682 | 5 950 | BVK |
| 315 | 5600 | 2321 | 3393 | 6121 | 49 | Mezírka II, Mášova I - rekonstrukce kanalizace a vodovodu | 2004 | 2028 | 26 393 | 1 561 | 20 | 20 | | | 50 | 50 | 24 662 | BVK |
| 316 | 5600 | 2321 | 4033 | 6121 | 49 | Kamenná čtvrt' - podzemní sítě a vozovky | 1996 | 2024 | 29 785 | 7 850 | 50 | 70 | 54 | 77,1% | 21 438 | 50 | 50 | BVK |
| 317 | 5600 | 2321 | 4130 | 6121 | 49 | Rekonstrukce objektů - havarijný stav | 1998 | 2028 | 566 000 | 349 878 | 24 000 | 21 000 | 20 692 | 98,5% | 14 000 | 12 000 | 19 846 | BVK |
| 318 | 5600 | 2321 | 4276 | 6121 | 49 | Tramvaj Plotní (vodohospodářské objekty) | 2015 | 2021 | 231 573 | 256 574 | 5 000 | 5 000 | 3 405 | 68,1% | 50 000 | 12 000 | | BVK |
| 319 | 5600 | 2321 | 4455 | 6121 | 49 | Stránského, Haasova - rekonstrukce kanalizace | 2001 | 2023 | 102 612 | 6 | 10 000 | 3 800 | 3 738 | 98,4% | 1 000 | 47 488 | 50 | BVK |
| 320 | 5600 | 2321 | 4649 | 6121 | 49 | Údolní II - rek. kanal. a vodovodu | 2002 | 2021 | 93 455 | 92 960 | | 55 | | | | | | BVK |
| 321 | 5600 | 2321 | 4651 | 6121 | 49 | Okružní - rekonstrukce kanalizace II. | 2002 | 2025 | 51 895 | 1 937 | 300 | | | | 1 583 | 48 262 | 50 | BVK |
| 322 | 5600 | 2321 | 4740 | 6121 | 49 | Bratislavská - rekonstrukce kanalizace a vodovodu | 2003 | 2026 | 69 328 | 46 270 | 100 | | | | | | | BVK |
| 323 | 4200 | 2321 | 300199 | 6313 | | Inv. transfery OŽP - vytváření zelených střeš | | | | 30 350 | 19 000 | 3 522 | 3 522 | 100,0% | | | | OŽP |
| 324 | 4200 | 2321 | 300199 | 6322 | | Inv. transfery OŽP - vytváření zelených střeš | | | | | | 291 | 291 | 100,0% | | | | OŽP |
| 325 | 4200 | 2321 | 300199 | 6323 | | Inv. transfery OŽP - vytváření zelených střeš | | | | | | 161 | 161 | 100,0% | | | | OŽP |
| 326 | 4200 | 2321 | 300199 | 6324 | | Inv. transfery OŽP - vytváření zelených střeš | | | | | | 414 | 414 | 100,0% | | | | OŽP |
| 327 | 4200 | 2321 | 300199 | 6371 | | Inv. transfery OŽP - využití srážkové vody | | | | | 1 000 | 7 649 | 7 649 | 100,0% | | | | OŽP |
| 328 | Celkem z 2321 - Odvádění a čištění odpadních vod a nakládání s kaly | | | | | | | | 8 675 466 | 1 926 478 | 1 060 960 | 882 081 | 864 752 | 98,0% | 1 074 290 | 1 241 417 | 2 635 863 | |
| 329 | 5600 | 2329 | 2944 | 6121 | | Majetkové vypořádání a příprava vodohospodářských staveb | | | | 3 003 | 2 000 | | | | | | | OI |
| 330 | 5600 | 2329 | 3188 | 6121 | | Nákup inženýrských sítí do majetku města | | | | 631 | 200 | 200 | 33 | 16,7% | | | | OI |
| 331 | 5600 | 2329 | 3340 | 6121 | | Nezdrojová DPH | | | | 73 401 | 3 000 | 3 316 | 1 766 | 53,3% | | | | OI |
| 332 | 5600 | 2329 | 4056 | 6121 | 49 | Příprava staveb, geometrické plány a výkupy pozemků | | | | 27 630 | 1 000 | 800 | 270 | 33,7% | 1 000 | 1 000 | | BVK |
| 333 | 5600 | 2329 | 4056 | 6142 | 49 | Příprava staveb, geometrické plány a výkupy pozemků | | | | | | 200 | 164 | 81,9% | | | | BVK |
| 334 | Celkem z 2329 - Odvádění a čištění odpadních vod j.n. | | | | | | | | 104 665 | 6 200 | 4 516 | 2 233 | 49,5% | 1 000 | 1 000 | | | |
| 335 | 4300 | 2331 | 2954 | 6319 | | Brněnská údolní nádrž - dotace Povodí Moravy, s.p. | 2018 | 2021 | 5 000 | 1 528 | 1 000 | 1 000 | 169 | 16,9% | 1 000 | 1 000 | 866 | OVLHZ |
| 336 | Celkem z 2331 - Úpravy vodohospodářsky významných a vodárenských toků | | | | | | | | 5 000 | 1 528 | 1 000 | 1 000 | 169 | 16,9% | 1 000 | 1 000 | 866 | |
| 337 | 4100 | 2333 | 2191 | 6351 | | Revitalizace toku a vývažiště Svrateckého náhonu | 2021 | 2021 | 400 | | | 1 000 | 221 | 22,1% | | | | KAM |
| 338 | Celkem z 2333 - Úpravy drobných vodních toků | | | | | | | | 400 | | | 1 000 | 221 | 22,1% | | | | |
| 339 | 5600 | 2334 | 2352 | 6351 | | Revitalizace Staré Ponávky - etapa 10.3 - Rybářská stezka - Hodonínská | 2019 | 2021 | 13 500 | | 4 500 | | | | | | | VZMB |
| 340 | 5600 | 2334 | 2378 | 6351 | | Revitalizace Staré Ponávky - etapa 11 - soutok se Svratkou | 2019 | 2021 | 10 000 | | 2 500 | 7 223 | 7 222 | 100,0% | | | | VZMB |
| 341 | Celkem z 2334 - Revitalizace říčních systémů | | | | | | | | 23 500 | | 7 000 | 7 223 | 7 222 | 100,0% | | | | |
| 342 | 5600 | 2339 | 2900 | 6121 | 41 | Sanace odvodňovacích vrtů Brno-Bystrc, 2.etapa | 2013 | 2021 | 15 000 | 12 148 | 100 | 100 | 76 | 76,4% | 2 823 | | | OI |
| 343 | Celkem z 2339 - Záležitosti vodních toků a vodohospodářských děl j.n. | | | | | | | | 15 000 | 12 148 | 100 | 100 | 76 | 76,4% | 2 823 | | | |
| 344 | 5600 | 3111 | 2319 | 6121 | | Výstavba nové MŠ při ulici Nad Dědinou | 2020 | 2023 | 57 800 | 97 | 2 000 | 3 990 | 1 241 | 31,1% | | | | OI |
| 345 | 5600 | 3111 | 2329 | 6121 | | Přístavba a modernizace MŠ Michalova (Orlovna) | 2020 | 2023 | 25 000 | 67 | 1 500 | 1 500 | 734 | 48,9% | 20 000 | | | OI |
| 346 | 5200 | 3111 | 2551 | 6121 | | MŠ Kníničky - projektová příprava | 2017 | 2022 | 2 500 | 530 | 1 970 | | | | | | | OŠML |
| 347 | 5600 | 3111 | 5430 | 6121 | EU | Stavební úpravy MŠ Laštůvkova | 2019 | 2021 | 24 535 | 23 366 | 50 | 50 | 5 | 10,0% | | | | OI |
| 348 | 5600 | 3111 | 5437 | 6121 | EU | MŠ Laštůvkova - nucené větrání se ZZT | 2019 | 2021 | 3 811 | 3 494 | 50 | 50 | 5 | 10,0% | | | | OI |
| 349 | 5600 | 3111 | 5450 | 6121 | EU | Novostavba mateřské školy v Soběšicích | 2020 | 2021 | 63 624 | 2 967 | 20 000 | 43 551 | 42 549 | 97,7% | | | | OI |
| 350 | 5900 | 3111 | 5450 | 6122 | EU | Novostavba mateřské školy v Soběšicích | | | | | | 500 | | | | | | OIEF |
| 351 | 5200 | 3111 | 5467 | 6121 | EU | MŠ Veslařská - přírodní zahrada | 2021 | 2021 | 71 | | | 71 | 70 | 99,2% | | | | OŠML |
| 352 | 5600 | 3111 | 5478 | 6121 | EU | MŠ Štouračova - výměna tepelných zdrojů | 2021 | 2023 | 3 019 | | | 2 600 | 1 719 | 66,1% | | | | OI |
| 353 | 5600 | 3111 | 5484 | 6121 | EU | Kotelna Kachlíkova - výměna tepelných zdrojů | 2021 | 2022 | 11 925 | | | 11 100 | 10 806 | 97,4% | | | | OI |

Čerpání rozpočtu kapitálových výdajů města Brna k 31.12.2021 - závazný plán (v tis. Kč)

| č.ř. | ORJ | § | ORG | pol. | Zdroj | Název akce | Rok zahájení | Rok dokončení | Náklady akce/město | Skut. do 31.12.20 | SR 2021 | UR k 31.12.2021 | Skut. k 31.12.2021 | Sk/UR | RV 2022 | RV 2023 | Další roky | Zajišťuje | |
|------|--|------|----------|------|-------|---|--------------|---------------|--------------------|-------------------|---------------|-----------------|--------------------|--------------|----------------|----------------|---------------|------------|--|
| 354 | 6200 | 3111 | 5488 | 6121 | EU | MŠ Holásky | 2021 | 2024 | 33 457 | | | 150 | | | | | | BO | |
| 355 | 5600 | 3111 | 5489 | 6121 | EU | Vybudování MŠ v lokalitě Západní brána | 2021 | 2024 | 116 600 | | | 250 | 0 | 0,1% | | | | OI | |
| 356 | 5200 | 3111 | 30079141 | 6351 | | Transfer na investice - MŠ Veslařská | | | | | 1 720 | 711 | 689 | 96,9% | | | | MŠ Vesl. | |
| 357 | Celkem z 3111 - Mateřské školy | | | | | | | | 342 342 | 30 521 | 27 290 | 64 523 | 57 818 | 89,6% | 20 000 | | | | |
| 358 | 5200 | 3113 | 2148 | 6121 | | Rekonstrukce NN a SV pavilonu "C" WSŠ, ZŠ a MŠ Plovdivská 8 | 2021 | 2022 | 3 688 | | | 152 | 151 | 99,5% | | | | OŠML | |
| 359 | 5200 | 3113 | 2149 | 6121 | | Rekonstrukce MaR a technologie výměňkové stanice ZŠ Čejkovičká 10 | 2021 | 2022 | 1 701 | | | 91 | 91 | 99,8% | | | | OŠML | |
| 360 | 5600 | 3113 | 2368 | 6121 | | Přístavba II. stupně Základní školy Brno, Otevřená 20a | 2019 | 2021 | 68 200 | 53 019 | 4 000 | 2 100 | 2 088 | 99,4% | 3 940 | | | OI | |
| 361 | 5600 | 3113 | 5316 | 6121 | EU | Stavební úpravy ZŠ Štolcova | 2016 | 2021 | 34 550 | 33 688 | 50 | 50 | | | | | | OI | |
| 362 | 5600 | 3113 | 5360 | 6121 | EU | ZŠ Čejkovičká - vestavba odborných učeben ve vazbě na klíčové | 2017 | 2021 | 71 462 | 62 600 | 2 500 | 9 809 | 9 718 | 99,1% | | | | OI | |
| 363 | 5600 | 3113 | 5373 | 6121 | EU | Stavební úpravy ZŠ a MŠ Horníková | 2017 | 2021 | 225 526 | 224 130 | 300 | 300 | 37 | 12,2% | | | | OI | |
| 364 | 5600 | 3113 | 5400 | 6121 | EU | Základní škola Pastviny 70 - podpora klíčových kompetencí | 2018 | 2021 | 50 435 | 35 477 | 6 060 | 20 960 | 13 764 | 65,7% | | | | OI | |
| 365 | 5600 | 3113 | 5401 | 6121 | EU | Dychtivá očka - budova Vranovská 17 při ZŠ a MŠ Brno, Merhautova 37 | 2018 | 2021 | 24 415 | 23 799 | 100 | 100 | | | | | | OI | |
| 366 | 5600 | 3113 | 5402 | 6121 | EU | Nástavba školní budovy ZŠ Sokolova | 2018 | 2021 | 24 000 | 21 516 | 2 050 | 2 350 | 2 298 | 97,8% | | | | OI | |
| 367 | 5600 | 3113 | 5403 | 6121 | EU | Zlepšení podmínek pro vyučování přírod. předmětů v ZŠ Brno, | 2018 | 2021 | 19 090 | 18 959 | 50 | 50 | 25 | 50,8% | | | | OI | |
| 368 | 5600 | 3113 | 5405 | 6121 | EU | ZŠ a MŠ Jana Broskvy, Brno-Chřlice - nástavby budovy II. stupně | 2018 | 2021 | 27 150 | 24 780 | 50 | 50 | | | | | OI | | |
| 369 | 5600 | 3113 | 5462 | 6121 | EU | Přístavba Základní a mateřské školy Elišky Přemyslovny 10, Brno - Starý Lískovec | 2020 | 2021 | 47 218 | 8 869 | 15 000 | 32 599 | 31 826 | 97,6% | | | | OI | |
| 370 | 5900 | 3113 | 5462 | 6111 | EU | Přístavba Základní a mateřské školy Elišky Přemyslovny 10, Brno - Starý Lískovec | | | | | | 128 | 127 | 99,3% | | | | OIEF | |
| 371 | 5900 | 3113 | 5462 | 6122 | EU | Přístavba Základní a mateřské školy Elišky Přemyslovny 10, Brno - Starý Lískovec | | | | | | 1 379 | 1 267 | 91,9% | | | | OIEF | |
| 372 | 5600 | 3113 | 5466 | 6121 | EU | Stavební úpravy ZŠ a MŠ Hlaváčova | 2020 | 2022 | 30 852 | | 5 000 | | | | | | | OI | |
| 373 | 5600 | 3113 | 5468 | 6121 | EU | ZŠ a MŠ Hlaváčova - VZT | 2020 | 2022 | 2 648 | | 500 | | | | | | | OI | |
| 374 | 5200 | 3113 | 5477 | 6121 | EU | Stavební úpravy "Atria" a navazujících ploch Waldorfské základní a mateřské školy | | | | | | 104 | | | | | | OŠML | |
| 375 | 5200 | 3113 | 5477 | 6351 | EU | Stavební úpravy "Atria" a navazujících ploch Waldorfské základní a mateřské školy | | | | | | 196 | 196 | 100,0% | | | | WZŠ | |
| 376 | 5600 | 3113 | 5477 | 6121 | EU | Stavební úpravy "Atria" a navazujících ploch Waldorfské základní a mateřské školy | 2021 | 2022 | 27 250 | | | 3 000 | 405 | 13,5% | | | | OI | |
| 377 | 5600 | 3113 | 5479 | 6121 | EU | ZŠ Heyrovského - výměna tepelných zdrojů | 2021 | 2023 | 9 679 | | | 500 | 0 | 0,1% | | | | OI | |
| 378 | 5600 | 3113 | 5480 | 6121 | EU | ZŠ Hamry, ZŠ Obřanská - stavební úpravy | 2021 | 2023 | 54 332 | | | 50 | | | | | | OI | |
| 379 | 5600 | 3113 | 5481 | 6121 | EU | ZŠ Hamry, ZŠ Obřanská - vzduchotechnika | 2021 | 2023 | 4 730 | | | 50 | | | | | | OI | |
| 380 | 5200 | 3113 | 300799 | 6323 | | Investiční transfery OŠML | | | | 268 915 | | 2 000 | 2 000 | 100,0% | | | | OŠML | |
| 381 | 5200 | 3113 | 30078208 | 6356 | | Transfer na investice - Brno, ZŠ Hudcova | | | | | | 90 | 90 | 100,0% | | | | ZŠ Hudcova | |
| 382 | 5200 | 3113 | 30078258 | 6356 | | Transfer na investice - Tyršova, ZŠ Kuldova 38 | | | | | | 50 | 50 | 100,0% | | | | ZŠ Kuldova | |
| 383 | 5200 | 3113 | 30079146 | 6351 | | Transfer na investice - WSŠ, ZŠ a MŠ Plovdivská | | | | 2 481 | 130 | 130 | 47 | 35,8% | | | | WZŠ | |
| 384 | Celkem z 3113 - Základní školy | | | | | | | | 726 926 | 778 233 | 35 790 | 76 288 | 64 181 | 84,1% | 3 940 | | | | |
| 385 | 5200 | 3119 | 2239 | 6121 | | Projektová příprava MŠ a ZŠ | | | | | 5 000 | 510 | | | | | | OŠML | |
| 386 | Celkem z 3119 - Ostatní záležitosti základního vzdělávání | | | | | | | | | | 5 000 | 510 | | | | | | | |
| 387 | 5600 | 3233 | 2399 | 6121 | | Rek. výměňkové stanice na Plovdivské ulici na SVČ Lužánky - pracoviště LATA | 2019 | 2021 | 78 134 | | 48 134 | | | | 45 634 | | | OI | |
| 388 | 5600 | 3233 | 2564 | 6121 | | CVČ Bystrouška - příprava | 2018 | 2022 | 8 600 | 472 | 2 000 | 2 000 | 1 779 | 88,9% | 6 236 | | | OI | |
| 389 | Celkem z 3233 - Střediska volného času | | | | | | | | 86 734 | 472 | 50 134 | 2 000 | 1 779 | 88,9% | 51 870 | | | | |
| 390 | 5600 | 3311 | 2260 | 6121 | | Rek. budov Domu pánů z Fanalu, Alžbětinské scény | 2020 | 2022 | 2 300 | 300 | | 2 000 | | | | | | OI | |
| 391 | 7300 | 3311 | 2694 | 6351 | | Vnější fasáda a rekonstrukce střešního pláště - Lidická 14 | 2016 | 2021 | 15 100 | 7 635 | 7 465 | 7 465 | 7 465 | 100,0% | | | | MDB | |
| 392 | 5600 | 3311 | 2706 | 6121 | | Celková rekonstrukce objektu Rooseveltova 13 | 2015 | 2022 | 104 000 | 80 726 | | 5 000 | 3 107 | 62,1% | | | | OI | |
| 393 | 5600 | 3311 | 4534 | 6121 | | Rekonstrukce a dobudování Janáčkova divadla | 2002 | 2021 | 1 240 178 | 852 660 | 100 | 100 | 97 | 96,6% | | | | OI | |
| 394 | 7300 | 3311 | 30069121 | 6351 | | Transfer na investice Národní divadlo Brno | | | | 197 048 | 17 000 | 17 000 | 16 345 | 96,1% | | | | NDB | |
| 395 | 7300 | 3311 | 30069123 | 6351 | | Transfer na investice Městské divadlo | | | | 81 439 | 16 900 | 16 900 | 16 882 | 99,9% | | | | MDB | |
| 396 | 7300 | 3311 | 30069124 | 6351 | | Transfer na investice - Divadlo Radost | | | | 5 192 | 350 | 350 | 350 | 100,0% | | | | D.Radost | |
| 397 | Celkem z 3311 - Divadelní činnost | | | | | | | | 1 361 578 | 1 225 000 | 41 815 | 48 815 | 44 246 | 90,6% | | | | | |
| 398 | 5600 | 3312 | 4541 | 6121 | S | Janáčkovo kulturní centrum | 2001 | 2023 | 921 750 | 109 350 | 50 000 | 81 971 | 54 353 | 66,3% | 147 765 | 162 400 | 84 937 | OI, FB | |
| 399 | 7300 | 3312 | 30069129 | 6351 | | Transfer na investice - Filharmonie Brno | | | | 13 900 | 2 400 | 2 400 | 2 384 | 99,4% | | | | FB | |
| 400 | Celkem z 3312 - Hudební činnost | | | | | | | | 921 750 | 123 250 | 52 400 | 84 371 | 56 737 | 67,2% | 147 765 | 162 400 | 84 937 | | |
| 401 | 7300 | 3314 | 2164 | 6351 | | Koblížná - Modernizace vstupu a ohřevu vody | 2021 | 2021 | 242 | | | 242 | 242 | 100,0% | | | | KJM | |
| 402 | 7300 | 3314 | 30069120 | 6351 | | Transfer na investice KJM | | | | 4 615 | 817 | 575 | 561 | 97,6% | | | | KJM | |

Čerpání rozpočtu kapitálových výdajů města Brna k 31.12.2021 - závazný plán (v tis. Kč)

| č.ř. | ORJ | § | ORG | pol. | Zdroj | Název akce | Rok zahájení | Rok dokončení | Náklady akce/město | Skut. do 31.12.20 | SR 2021 | UR k 31.12.2021 | Skut. k 31.12.2021 | Sk/UR | RV 2022 | RV 2023 | Další roky | Zajišťuje | |
|------|--|------|----------|------|-------|---|--------------|---------------|--------------------|-------------------|---------|-----------------|--------------------|---------|---------|---------|------------|-----------|--|
| 403 | 7300 | 3314 | 30069120 | 6356 | 34544 | Transfer na investice KJM | | | | | | 15 | 15 | 100,0% | | | | KJM | |
| 404 | Celkem z 3314 - Činnosti knihovnické | | | | | | | | | 242 | 4 615 | 817 | 832 | 818 | 98,3% | | | | |
| 405 | 7300 | 3315 | 30069128 | 6356 | 34502 | Transfer na investice MuMB | | | | | | 560 | 560 | 100,0% | | | | MuMB | |
| 406 | Celkem z 3315 - Činnosti muzeí a galerií | | | | | | | | | | | | 560 | 560 | 100,0% | | | | |
| 407 | 7300 | 3319 | 30069125 | 6351 | | Transfer na investice TIC BRNO | | | | 4 789 | 500 | 619 | 619 | 100,0% | | | | TIC | |
| 408 | 1500 | 3319 | 30179127 | 6351 | | Transfer na investice HaP | | | | 39 462 | | 984 | 983 | 99,8% | | | | HaP | |
| 409 | Celkem z 3319 - Ostatní záležitosti kultury | | | | | | | | | 44 251 | 500 | 1 603 | 1 602 | 99,9% | | | | | |
| 410 | 5600 | 3322 | 4530 | 6121 | | Rekonstrukce NKP Špilberk, II.etapa | 2001 | 2021 | 317 310 | 206 183 | 1 000 | 1 000 | 252 | 25,2% | | | 106 012 | OI | |
| 411 | 5900 | 3322 | 5448 | 6351 | EU | Centrum dialogu-Arnoldova vila | 2019 | 2022 | 123 360 | 2 807 | 2 000 | 2 348 | 2 347 | 100,0% | | | | MuMB | |
| 412 | 1600 | 3322 | 5498 | 6323 | EU | Rehabilitace a obnova národní kulturní památky Kostela sv. Jakuba většího v Brně | 2021 | 2021 | 10 001 | | | 589 | 589 | 99,9% | | | | KMCR | |
| 413 | Celkem z 3322 - Zachování a obnova kulturních památek | | | | | | | | | 450 671 | 208 990 | 3 000 | 3 937 | 3 188 | 81,0% | | | 106 012 | |
| 414 | 7300 | 3326 | 3006 | 6127 | | Nestavební investice OK | | | | | 4 000 | 3 500 | 847 | 24,2% | | | | OK | |
| 415 | 7300 | 3326 | 300699 | 6359 | | investiční transfery OK | | | | | | 500 | 500 | 100,0% | | | | OK | |
| 416 | Celkem z 3326 - Pořízení, zachování a obnova hodnot místního kulturního, národního a hist. povědomí | | | | | | | | | | | 4 000 | 4 000 | 1 347 | 33,7% | | | | |
| 417 | 5100 | 3412 | 2213 | 6121 | | Kluziště Vodova - multifunkční sportovní povrch pro letní provoz | 2021 | 2021 | 1 800 | | | 1 800 | 1 458 | 81,0% | | | | OS | |
| 418 | 5100 | 3412 | 2230 | 6121 | | Tréninkové centrum Lužánky | 2021 | 2023 | 7 000 | | | 200 | 128 | 64,2% | | | | OS | |
| 419 | 5100 | 3412 | 2238 | 6121 | | Multifunkční sportoviště Lužánky - projektová dokumentace | 2021 | 2024 | 5 796 | | | 290 | 290 | 99,9% | | | | OS | |
| 420 | 5100 | 3412 | 2240 | 6121 | | MPSL - zpracování projektu na podlahové vytápění bazénové haly a předřízání celého bazénu | 2021 | 2022 | 730 | | 730 | | | | | | | OS | |
| 421 | 5100 | 3412 | 2241 | 6121 | | Kluziště Lužánky - povrch pro letní provoz | 2021 | 2021 | 1 800 | | 1 800 | | | | | | | OS | |
| 422 | 5100 | 3412 | 2242 | 6121 | | Lázně Rašínova - zpracování energetického auditu a en. štítku | 2021 | 2021 | 105 | | 105 | 85 | 80 | 94,0% | | | | OS | |
| 423 | 5600 | 3412 | 2330 | 6121 | | Rekonstrukce a dostavba provozní budovy, rozšíření o wellness - Brno-střed, Kraví hora | 2020 | 2023 | 98 000 | 21 | 46 000 | 46 000 | 40 149 | 87,3% | 35 000 | | | OI | |
| 424 | 5100 | 3412 | 2340 | 6121 | S | Tréninková hala pro míčové sporty Vodova | 2019 | 2024 | 115 000 | 86 | 3 847 | 4 630 | 4 623 | 99,9% | 70 000 | 24 783 | | OS | |
| 425 | 5100 | 3412 | 2400 | 6130 | | Výkupy pozemků pod sportovišti sportovních klubů | | | | | 20 000 | | | | | | | OS | |
| 426 | 6300 | 3412 | 2400 | 6130 | | Výkupy pozemků pod sportovišti sportovních klubů | 2019 | 2021 | 15 000 | | | 645 | 645 | 100,0% | | | | MO | |
| 427 | 5100 | 3412 | 2561 | 6121 | S | Velodrom - příprava | 2018 | 2026 | 11 336 | 8 075 | 4 000 | 1 785 | 1 783 | 99,9% | | | | OS | |
| 428 | 5100 | 3412 | 2562 | 6121 | S | 25m bazén - Městský plavecký stadion Lužánky | 2018 | 2023 | 260 924 | 5 566 | 130 000 | 14 500 | 13 921 | 96,0% | | | | OS | |
| 429 | 1700 | 3412 | 2563 | 6121 | | Multifunkční sportovní a kulturní centrum - příprava | | | | | 432 | 432 | 239 | 55,4% | | | | ORF | |
| 430 | 5600 | 3412 | 2563 | 6119 | | Multifunkční sportovní a kulturní centrum - příprava | | | | | | 715 | 714 | 99,8% | | | | OI | |
| 431 | 5600 | 3412 | 2563 | 6121 | S | Multifunkční sportovní a kulturní centrum - příprava | 2019 | 2024 | 620 000 | 27 640 | 229 435 | 248 185 | 148 017 | 59,6% | | | | OI | |
| 432 | 5100 | 3412 | 2582 | 6121 | | Aquapark Lužánky - předprojektová příprava | 2017 | 2021 | 4 600 | 687 | 500 | 100 | 25 | 25,1% | | | | OS | |
| 433 | 5600 | 3412 | 2657 | 6121 | S | Atletická hala kampus | 2016 | 2023 | 330 000 | 23 379 | 125 000 | 1 000 | 1 000 | 100,0% | 325 000 | 356 505 | | OI | |
| 434 | 5100 | 3412 | 2691 | 6121 | S | Sportovní areál Anthrosop - příprava | 2016 | 2026 | 20 000 | 1 488 | 15 000 | 5 067 | 5 063 | 99,9% | | | | OS | |
| 435 | 5600 | 3412 | 5397 | 6121 | EU | Stavební úpravy krytého plaveckého bazénu Ponávka | 2018 | 2021 | 24 000 | 23 551 | 50 | 50 | 6 | 12,2% | | | | OI | |
| 436 | 6100 | 3412 | 9326 | 6121 | PARO | Pumptrack pod Pekárnou | 2019 | 2021 | 2 806 | 911 | | 1 894 | 1 815 | 95,8% | | | | PARO | |
| 437 | 1500 | 3412 | 9335 | 6121 | PARO | Kluziště Medlánky | 2020 | 2021 | 3 000 | | 3 000 | 2 879 | 2 879 | 100,0% | | | | OSRS | |
| 438 | 6100 | 3412 | 9335 | 6122 | PARO | Kluziště Medlánky | | | | | | 121 | 116 | 96,1% | | | | PARO | |
| 439 | 1500 | 3412 | 9339 | 6121 | PARO | Pumptrack a parkour v Medláncích | | | | | 2 990 | | | | | | | OSRS | |
| 440 | 1500 | 3412 | 9340 | 6121 | PARO | Cyklo-park mezi Vinohrady a Líšín | | | | | 2 884 | | | | | | | OSRS | |
| 441 | 6100 | 3412 | 9340 | 6121 | PARO | Cyklo-park mezi Vinohrady a Líšín | 2020 | 2021 | 2 894 | 9 | | 2 250 | 2 250 | 100,0% | | | | PARO | |
| 442 | Celkem z 3412 - Sportovní zařízení ve vlastnictví obce | | | | | | | | | 1 524 791 | 91 413 | 585 773 | 332 628 | 225 201 | 67,7% | 430 000 | 381 288 | | |
| 443 | 5100 | 3419 | 2194 | 6313 | | Rozšíření osvětlení - Městský baseballový stadion | 2021 | 2021 | 460 | | | 460 | 457 | 99,4% | | | | STAREZ | |
| 444 | 1700 | 3419 | 2563 | 6201 | | Multifunkční sportovní a kulturní centrum - příprava | | | | | 133 | 133 | | | | | | ORF | |
| 445 | 5100 | 3419 | 301899 | 6352 | | investiční transfery Odboru sportu | | | | | | 1 200 | 1 200 | 100,0% | | | | OS | |
| 446 | Celkem z 3419 - Ostatní sportovní činnost | | | | | | | | | 460 | 133 | 1 793 | 1 657 | 92,4% | | | | | |
| 447 | 5600 | 3421 | 2232 | 6351 | | Dětské hřiště u tenisového areálu v parku Lužánky | 2021 | 2021 | 3 500 | | | 3 500 | 3 499 | 100,0% | | | | VZMB | |
| 448 | 1500 | 3421 | 9320 | 6121 | PARO | Mládežnické klubovny pod Bílou horou | | | | | 2 717 | | | | | | | OSRS | |
| 449 | 6100 | 3421 | 9320 | 6121 | PARO | Mládežnické klubovny pod Bílou horou | 2019 | 2021 | 6 000 | 131 | | 77 | 76 | 99,0% | | | | PARO | |
| 450 | 1500 | 3421 | 9331 | 6121 | PARO | Nový park pro Sadovou - Královo Pole | | | | | 1 605 | | | | | | | OSRS | |
| 451 | 6100 | 3421 | 9331 | 6121 | PARO | Nový park pro Sadovou - Královo Pole | 2020 | 2021 | 2 116 | | | 2 116 | 1 622 | 76,6% | | | | PARO | |
| 452 | 1500 | 3421 | 9337 | 6121 | PARO | Děti patří na hřiště | | | | | 2 116 | | | | | | | OSRS | |
| 453 | 6100 | 3421 | 9337 | 6121 | PARO | Děti patří na hřiště | 2020 | 2021 | 2 126 | 9 | | 2 116 | 2 001 | 94,5% | | | | PARO | |

Čerpání rozpočtu kapitálových výdajů města Brna k 31.12.2021 - závazný plán (v tis. Kč)

| č.ř. | ORJ | § | ORG | pol. | Zdroj | Název akce | Rok zahájení | Rok dokončení | Náklady akce/město | Skut. do 31.12.20 | SR 2021 | UR k 31.12.2021 | Skut. k 31.12.2021 | Sk/UR | RV 2022 | RV 2023 | Další roky | Zajišťuje |
|------|--|------|----------|------|-------|---|--------------|---------------|--------------------|-------------------|----------------|-----------------|--------------------|---------------|----------------|----------------|------------------|-----------|
| 454 | 6100 | 3421 | 9348 | 6121 | PARO | Lesní hřiště pro Lesnou a Královo Pole | 2021 | 2021 | 2 700 | | | 56 | 54 | 95,5% | | | | PARO |
| 455 | 5200 | 3421 | 300799 | 6322 | | Investiční transfery OŠML | | | | 268 915 | | 840 | 840 | 100,0% | | | | OŠML |
| 456 | 5200 | 3421 | 300799 | 6323 | | Investiční transfery OŠML | | | | | | 820 | 820 | 100,0% | | | | OŠML |
| 457 | 5200 | 3421 | 300799 | 6359 | | Investiční transfery OŠML | | | | | | 40 | 40 | 100,0% | | | | OŠML |
| 458 | Celkem z 3421 - Využití volného času dětí a mládeže | | | | | | | | 16 442 | 269 055 | 6 438 | 9 565 | 8 951 | 93,6% | | | | |
| 459 | 4300 | 3429 | 2187 | 6121 | | Stezka pro pěší na levém břehu řeky Svatky v k.ú. Komín | 2021 | 2022 | 3 000 | | | 500 | | | | | | OVLHZ |
| 460 | 4300 | 3429 | 2192 | 6121 | | Terénní úpravy v lokalitě Rakovec na Brněnské přehradě | 2021 | 2021 | 150 | | | 150 | 149 | 99,6% | | | | OVLHZ |
| 461 | 4300 | 3429 | 2549 | 6121 | | Zprůchodnění řeky Svatky - k.ú. Komín - příprava | 2018 | 2022 | 14 900 | 479 | 6 000 | 8 500 | 8 460 | 99,5% | 500 | | | OVLHZ |
| 462 | Celkem z 3429 - Ostatní zájmová činnost a rekreace | | | | | | | | 18 050 | 479 | 6 000 | 9 150 | 8 609 | 94,1% | 500 | | | |
| 463 | 5600 | 3511 | 3075 | 6121 | | Rekonstrukce polikliniky Zahradníkova | 2009 | 2025 | 947 593 | 92 443 | 5 000 | 5 000 | 24 | 0,5% | 270 047 | | | OI |
| 464 | Celkem z 3511 - Všeobecná ambulantní péče | | | | | | | | 947 593 | 92 443 | 5 000 | 5 000 | 24 | 0,5% | 270 047 | | | |
| 465 | 5900 | 3522 | 5492 | 6451 | EU | REACT EU - rozvoj a modernizace vybavení Nemocnice Milosrdných bratří | 2021 | 2022 | 95 000 | | | 55 000 | 55 000 | 100,0% | | | | NMB |
| 466 | 5900 | 3522 | 5493 | 6451 | EU | REACT EU - rozvoj a modernizace vybavení Úrazové nemocnice v Brně | 2021 | 2021 | 85 000 | | | 85 000 | 85 000 | 100,0% | | | | ÚNB |
| 467 | 7100 | 3522 | 30049119 | 6351 | | Transfer na investice Nemocnice Milosrdných bratří | | | | 58 011 | 10 990 | 22 980 | 22 975 | 100,0% | | | | NMB |
| 468 | 7100 | 3522 | 30049147 | 6351 | | Transfer na investice Úrazová nemocnice v Brně | | | | 53 157 | 4 010 | 16 160 | 16 160 | 100,0% | | | | ÚNB |
| 469 | Celkem z 3522 - Ostatní nemocnice | | | | | | | | 180 000 | 111 168 | 15 000 | 179 140 | 179 135 | 100,0% | | | | |
| 470 | 5600 | 3525 | 5497 | 6121 | EU | Dům pro Julii | 2021 | 2023 | 160 000 | | | 100 | | | | | | OI |
| 471 | Celkem z 3525 - Hospice | | | | | | | | 160 000 | | | 100 | | | | | | |
| 472 | 7100 | 3533 | 300499 | 6359 | | Investiční transfery OZ | | | | 8 000 | 4 000 | 4 000 | 4 000 | 100,0% | | | | OZ |
| 473 | Celkem z 3533 - Zdravotnická záchranná služba | | | | | | | | 8 000 | 4 000 | 4 000 | 4 000 | 4 000 | 100,0% | | | | |
| 474 | 5600 | 3599 | 2614 | 6121 | S | Sociálně zdravotní komplex Červený kopec - přípravné práce | 2019 | 2023 | 50 000 | 13 366 | 23 000 | 23 000 | 18 509 | 80,5% | 24 000 | 5 900 | | OI |
| 475 | Celkem z 3599 - Ostatní činnost ve zdravotnictví | | | | | | | | 50 000 | 13 366 | 23 000 | 23 000 | 18 509 | 80,5% | 24 000 | 5 900 | | |
| 476 | 6200 | 3612 | 2153 | 6121 | 41 | Bytová výstavba Rumiště | 2021 | 2027 | 100 000 | | | 850 | 739 | 87,0% | | | | BO |
| 477 | 6200 | 3612 | 2207 | 6121 | 41 | Bytová výstavba Přízřenice | 2021 | 2026 | 26 000 | | | 5 000 | 194 | 3,9% | | | | BO |
| 478 | 6200 | 3612 | 2294 | 6121 | 41 | Celková rekonstrukce bytového domu Hájkova 624/4, Brno | 2020 | 2022 | 23 500 | 182 | 30 000 | 2 000 | 563 | 28,1% | | | | BO |
| 479 | 6200 | 3612 | 2318 | 6121 | 41 | Celková rekonstrukce bytového domu Vranovská 365/1 | 2020 | 2022 | 62 500 | 1 300 | 51 000 | 3 000 | 2 853 | 95,1% | | | | BO |
| 480 | 6200 | 3612 | 2354 | 6121 | 41 | Bytový dům V Aleji | 2019 | 2023 | 150 000 | 186 | 3 000 | 2 000 | 1 055 | 52,7% | | | | BO |
| 481 | 6200 | 3612 | 2429 | 6121 | 41 | Bytová výstavba Černovice - Na Kaménkách | 2019 | 2028 | 2 400 000 | 459 | 500 | 500 | | | 12 500 | 50 000 | 2 332 000 | BO |
| 482 | 6200 | 3612 | 2437 | 6121 | S,41 | Odkup a rekonstrukce budovy Lomená 633/48 | 2018 | 2022 | 140 424 | 70 383 | | 40 | 40 | 99,5% | 25 000 | 25 000 | | BO |
| 483 | 6200 | 3612 | 2576 | 6121 | S,41 | Bytová výstavba Kamenný vrch II, 1. etapa | 2017 | 2023 | 900 000 | 2 607 | 15 000 | 15 200 | 15 199 | 100,0% | 48 000 | 70 000 | 438 571 | BO |
| 484 | 6300 | 3612 | 2578 | 6130 | 41 | Bytová výstavba Kamenný vrch II - výkupy pozemků | 2017 | 2021 | 32 308 | 22 365 | 5 805 | 9 943 | 9 942 | 100,0% | | | | MO |
| 485 | 6200 | 3612 | 2580 | 6121 | 41 | Výstavba BD Terezy Novákové - I. etapa | 2017 | 2022 | 68 000 | 1 920 | 12 000 | 500 | 333 | 66,7% | 70 200 | 22 000 | | BO |
| 486 | 6200 | 3612 | 2583 | 6121 | 41 | Sdílené bydlení | 2017 | 2021 | 20 000 | 9 127 | 500 | 600 | 598 | 99,7% | | | | BO |
| 487 | 6200 | 3612 | 2586 | 6121 | 41 | Bytové domy ve vnitrobloku Francouzská | 2017 | 2021 | 130 000 | 2 779 | 11 000 | 5 000 | 3 173 | 63,5% | 10 000 | 100 000 | 13 905 | BO |
| 488 | 6200 | 3612 | 2587 | 6121 | 41 | Rekonstrukce BD Křenová 76 | 2017 | 2021 | 27 500 | 11 360 | 12 000 | 15 854 | 15 853 | 100,0% | | | | BO |
| 489 | 6200 | 3612 | 2601 | 6121 | 41 | Rekonstrukce bytového domu Podnásepní 2 | 2017 | 2021 | 64 000 | 62 911 | | 362 | 362 | 100,0% | | | | BO |
| 490 | 6200 | 3612 | 2613 | 6121 | 41 | Rekonstrukce bytového domu Křenová 47 | 2017 | 2023 | 36 500 | 2 357 | 31 500 | 15 000 | 6 467 | 43,1% | | | | BO |
| 491 | 6200 | 3612 | 2615 | 6121 | 41 | Rekonstrukce bytového domu Vlhká 22 | 2018 | 2021 | 32 000 | 11 957 | 3 000 | 20 043 | 18 763 | 93,6% | 10 000 | | | BO |
| 492 | 6200 | 3612 | 2616 | 6121 | 41 | Rekonstrukce bytového domu Plynářská 8 | 2017 | 2021 | 42 900 | 9 261 | 21 466 | 33 639 | 32 806 | 97,5% | | | | BO |
| 493 | 6200 | 3612 | 2633 | 6121 | 41 | Bytový dům Dukelská 88 | 2016 | 2021 | 43 200 | 43 065 | | 79 | 79 | 99,9% | | | | BO |
| 494 | 6200 | 3612 | 2642 | 6121 | 41 | Bytový dům pro seniory Cejl | 2016 | 2021 | 125 000 | 112 472 | 20 000 | 15 610 | 15 509 | 99,4% | | | | BO |
| 495 | 6200 | 3612 | 2646 | 6121 | 41 | Rekonstrukce bytů pro sociální bydlení | 2016 | 2021 | 61 700 | 59 557 | | 1 450 | 1 382 | 95,3% | | | | BO |
| 496 | 6200 | 3612 | 2797 | 6121 | 41 | Zámečnická 2 - sdílené bydlení | 2014 | 2021 | 8 000 | 7 282 | | 299 | 298 | 99,7% | | | | BO |
| 497 | 6200 | 3612 | 2932 | 6121 | 41 | Bytové domy Vojtova | 2012 | 2021 | 529 900 | 529 529 | | 350 | 134 | 38,4% | | | | BO |
| 498 | 6600 | 3612 | 3036 | 6121 | | Technické zhodnocení bytových domů | 2010 | 2021 | 62 572 | 62 983 | | 2 000 | 1 120 | 56,0% | | | | OSM |
| 499 | 6200 | 3612 | 3196 | 6121 | 41 | Lokalita bydlení Holásky - TI | 2006 | 2021 | 37 000 | 2 218 | 12 000 | 300 | 206 | 68,6% | 20 000 | | | BO |
| 500 | 6200 | 3612 | 4925 | 6901 | 41 | Výdaje z Fondu bytové výstavby | | | | | 59 195 | 8 558 | | | | | | BO |
| 501 | Celkem z 3612 - Bytové hospodářství | | | | | | | | 5 123 004 | 1 026 260 | 287 966 | 158 177 | 127 667 | 80,7% | 195 700 | 267 000 | 2 784 476 | |

Čerpání rozpočtu kapitálových výdajů města Brna k 31.12.2021 - závazný plán (v tis. Kč)

| č.ř. | ORJ | § | ORG | pol. | Zdroj | Název akce | Rok zahájení | Rok dokončení | Náklady akce/město | Skut. do 31.12.20 | SR 2021 | UR k 31.12.2021 | Skut. k 31.12.2021 | Sk/UR | RV 2022 | RV 2023 | Další roky | Zajišťuje | |
|------|---|------|----------|------|-------|---|--------------|---------------|--------------------|-------------------|----------------|-----------------|--------------------|---------------|---------------|---------------|----------------|-----------|--|
| 502 | 6600 | 3613 | 2251 | 6121 | | Libušina třída 13, Stacionář Sdružení Veleta, z.s. - rekonstrukce střechy | 2021 | 2021 | 2 800 | | 2 800 | 2 800 | | | | | | OSM | |
| 503 | 5600 | 3613 | 2320 | 6121 | | Rašínova 12 - stavební úpravy kanceláří | 2019 | 2021 | 1 400 | 369 | | 29 | 29 | 100,0% | | | | OI | |
| 504 | 6600 | 3613 | 2328 | 6121 | | Rekonstrukce objektu Lidická 50 | 2020 | 2021 | 25 000 | 199 | 14 500 | 18 800 | 14 421 | 76,7% | 10 000 | | | OSM | |
| 505 | Celkem z 3613 - Nebytové hospodářství | | | | | | | | 29 200 | 568 | 17 300 | 21 629 | 14 450 | 66,8% | 10 000 | | | | |
| 506 | 5600 | 3631 | 2301 | 6313 | | Mendlovo náměstí - úprava veřejného prostranství | 2021 | 2021 | 9 000 | | | 9 000 | 9 000 | 100,0% | | | | TSB | |
| 507 | 5600 | 3631 | 4280 | 6313 | | VMO Tomkovo náměstí a VMO Rokytova - dotace TSB | | | | | | 18 000 | 18 000 | 100,0% | | | | TSB | |
| 508 | 5600 | 3631 | 301099 | 6313 | | Rekonstrukce slavnostního osvětlení - dotace TSB | | | | 41 541 | | 30 500 | 30 500 | 100,0% | | | | TSB | |
| 509 | Celkem z 3631 - Veřejné osvětlení | | | | | | | | 9 000 | 41 541 | | 57 500 | 57 500 | 100,0% | | | | | |
| 510 | 5600 | 3632 | 2160 | 6351 | | Rekonstrukce prostoru před obřadní síní na pohřebišti v Židenicích | 2021 | 2022 | 5 507 | | | 500 | 428 | 85,5% | | | | SHMB | |
| 511 | 5600 | 3632 | 2161 | 6351 | | Vybudování WC a kolombárií na veřejném pohřebišti v Brně-Zebětí | 2021 | 2022 | 11 821 | | | 500 | 457 | 91,3% | | | | SHMB | |
| 512 | 5600 | 3632 | 2348 | 6351 | | Rozšíření pohřebišť v Brně-Soběšicích | 2019 | 2021 | 10 579 | 594 | | 9 985 | 9 985 | 100,0% | | | | SHMB | |
| 513 | 4200 | 3632 | 5494 | 6121 | EU | Rekonstrukce asfaltových cest na Ústředním hřbitově města Brna - projektová příprava | 2021 | 2022 | 6 604 | | | 6 000 | 3 034 | 50,6% | | | | OŽP | |
| 514 | 4200 | 3632 | 30019106 | 6351 | | Transfer na investice Správa hřbitovů města Brna | | | | 33 851 | 3 290 | 2 240 | 1 969 | 87,9% | | | | SHMB | |
| 515 | Celkem z 3632 - Pohřebnictví | | | | | | | | 34 511 | 34 445 | 3 290 | 19 225 | 15 872 | 82,6% | | | | | |
| 516 | 5600 | 3633 | 2412 | 6121 | | Stavební zrušení montážních poklopů v kolektoru Jižní centrum | 2019 | 2021 | 400 | | | 230 | 230 | 100,0% | | | | OI | |
| 517 | 5600 | 3633 | 2766 | 6121 | | 12. stavba sekundárního kolektoru Česká-Středova | 2015 | 2025 | 199 100 | 8 463 | 6 000 | 2 000 | 653 | 32,7% | 500 | 500 | 181 762 | OI | |
| 518 | Celkem z 3633 - Výstavba a údržba místních inženýrských sítí | | | | | | | | 199 500 | 8 463 | 6 000 | 2 230 | 883 | 39,6% | 500 | 500 | 181 762 | | |
| 519 | 4100 | 3635 | 2258 | 6119 | | Generel zásobování vodou města Brna | 2021 | 2023 | 15 000 | | 3 000 | | | | | | | OÚPR | |
| 520 | 4100 | 3635 | 2339 | 6119 | | Aktualizace generelu odvodnění města Brna | 2020 | 2026 | 22 000 | 5 246 | 7 598 | 7 598 | 7 598 | 100,0% | 4 000 | 4 000 | 10 000 | OÚPR | |
| 521 | 4100 | 3635 | 2440 | 6119 | | Zpracování nového ÚPMB | | | | | | 300 | 266 | 88,8% | | | | KAM | |
| 522 | 4100 | 3635 | 2440 | 6351 | | Zpracování nového ÚPMB | 2019 | 2022 | 36 981 | 21 582 | 7 000 | 7 900 | 7 900 | 100,0% | | | | KAM | |
| 523 | 4100 | 3635 | 2625 | 6351 | | Tech. zhodnocení objektu Zelny trh 13 (KAM) | 2018 | 2021 | 9 443 | 8 634 | 3 500 | 3 500 | 3 500 | 100,0% | 2 500 | 2 500 | | KAM | |
| 524 | 4100 | 3635 | 4914 | 6119 | | Projektové práce pro OÚPR | | | | 102 209 | 5 500 | 2 500 | 1 024 | 41,0% | 8 000 | 8 000 | | OÚPR | |
| 525 | 4100 | 3635 | 30159149 | 6351 | | Transfer na investice Kancelář architekta města Brna | | | | 21 085 | 500 | 1 621 | 1 374 | 84,7% | | | | KAM | |
| 526 | Celkem z 3635 - Územní plánování | | | | | | | | 83 424 | 158 756 | 27 098 | 23 419 | 21 661 | 92,5% | 14 500 | 14 500 | 10 000 | | |
| 527 | 6200 | 3636 | 2443 | 6121 | 41 | Technická infrastruktura Kníničky, Dolní Louky | 2018 | 2021 | 9 000 | 647 | 2 400 | 500 | 16 | 3,2% | | | | BO | |
| 528 | 4200 | 3636 | 5312 | 6121 | S,EU | Revitalizace staré Ponávky - příprava | 2016 | 2021 | 3 000 | 2 148 | 250 | 250 | 243 | 97,1% | | | | OŽP | |
| 529 | 4100 | 3636 | 30159149 | 6351 | | Transfer na investice Kancelář architekta města Brna | | | | 21 085 | 1 000 | | | | | | | KAM | |
| 530 | Celkem z 3636 - Územní rozvoj | | | | | | | | 12 000 | 23 880 | 3 650 | 750 | 259 | 34,5% | | | | | |
| 531 | 5600 | 3639 | 2253 | 6121 | S | Rekonstrukce historického vodárenského areálu bývalých městských vodojemů, Žlutý kopec v Brně | 2021 | 2023 | 37 015 | | 2 000 | 2 000 | 320 | 16,0% | | | | OI | |
| 532 | 4300 | 3639 | 2431 | 6130 | | Výkup pozemků OVLHZ - směna s Lesy ČR | 2019 | 2020 | 24 000 | | | 19 358 | 19 358 | 100,0% | | | | OVLHZ | |
| 533 | 5600 | 3639 | 2592 | 6130 | | Výkupy pozemků z předkupních práv | 2017 | 2021 | | 14 162 | 5 000 | 2 000 | 973 | 48,6% | | | | OI | |
| 534 | 6600 | 3639 | 2669 | 6121 | | Jakubské nám. 5/Moravské nám. 3 - rekonstrukce | 2016 | 2021 | 85 081 | 8 811 | | 435 | 385 | 88,5% | | | | OSM | |
| 535 | 5600 | 3639 | 3130 | 6121 | | Majetkoprávní vypořádání a příprava staveb | | | | 10 757 | 3 000 | 2 000 | 6 | 0,3% | | | | OI | |
| 536 | 6300 | 3639 | 3437 | 6121 | | MO - výkupy pozemků a objektů | | | | | | 2 015 | 2 015 | 100,0% | | | | MO | |
| 537 | 6300 | 3639 | 3437 | 6130 | | MO - výkupy pozemků a objektů | | | | 795 500 | 172 120 | 42 927 | 38 945 | 90,7% | | | | MO | |
| 538 | 5900 | 3639 | 5099 | 6121 | EU | Příprava strategických projektů pro nové programovací období | | | | | 75 000 | 333 | | | | | | OIEF | |
| 539 | 6600 | 3639 | 5315 | 6121 | EU | Sanace skalních stěn - projektová příprava | 2016 | 2021 | 2 000 | 651 | 500 | 500 | | | | | | OSM | |
| 540 | Celkem z 3639 - Komunální služby a územní rozvoj j.n. | | | | | | | | 148 096 | 829 881 | 257 620 | 71 568 | 62 000 | 86,6% | | | | | |
| 541 | 4200 | 3725 | 2099 | 6121 | | Rekonstrukce SSO Dusíkova | 2021 | 2022 | 605 | | | 500 | 500 | 100,0% | | | | OŽP | |
| 542 | 4200 | 3725 | 2100 | 6121 | | Rekonstrukce SSO Josefy Faimonové | 2021 | 2022 | 2 541 | | | 2 100 | 2 100 | 100,0% | | | | OŽP | |
| 543 | 4300 | 3725 | 3019 | 6122 | | Nestavební investice OVLHZ | | | | | | 333 | 333 | 99,9% | | | | OVLHZ | |
| 544 | 4200 | 3725 | 5419 | 6121 | EU | Sběrné středisko odpadů Sochorova | 2018 | 2021 | 12 400 | 3 296 | 6 624 | 9 104 | 9 055 | 99,5% | | | | OŽP | |
| 545 | 4200 | 3725 | 5420 | 6121 | EU | Sběrné středisko odpadů v MČ Brno-Židenice | 2018 | 2021 | 12 700 | 1 768 | 6 400 | 11 130 | 11 099 | 99,7% | | | | OŽP | |
| 546 | 4200 | 3725 | 5440 | 6121 | EU | Sběrné středisko odpadů Slaměnkova | 2020 | 2021 | 3 000 | 196 | | 600 | 459 | 76,5% | | | | OŽP | |
| 547 | Celkem z 3725 - Využívání a zneškodňování komunálních odpadů | | | | | | | | 31 246 | 5 260 | 13 024 | 23 767 | 23 546 | 99,1% | | | | | |
| 548 | 4300 | 3739 | 2342 | 6121 | | Artéské vody | 2020 | 2023 | 59 300 | 290 | 9 000 | 9 000 | 3 065 | 34,1% | 20 000 | 20 000 | 10 000 | OVLHZ | |
| 549 | Celkem z 3739 - Ostatní ochrana půdy a spodní vody | | | | | | | | 59 300 | 290 | 9 000 | 9 000 | 3 065 | 34,1% | 20 000 | 20 000 | 10 000 | | |
| 550 | 5600 | 3741 | 2224 | 6351 | | Zoo Brno - Africká savana - ubikace pštrosů | 2021 | 2021 | 5 500 | | | 5 500 | 5 500 | 100,0% | | | | ZOO | |
| 551 | 5600 | 3741 | 2554 | 6351 | | Zoo Brno a stanice zájmových činností - šimpanzi - III. etapa | 2018 | 2022 | 38 365 | 1 365 | | 700 | 700 | 100,0% | | | | ZOO | |

Čerpání rozpočtu kapitálových výdajů města Brna k 31.12.2021 - závazný plán (v tis. Kč)

| č.ř. | ORJ | § | ORG | pol. | Zdroj | Název akce | Rok zahájení | Rok dokončení | Náklady akce/město | Skut. do 31.12.20 | SR 2021 | UR k 31.12.2021 | Skut. k 31.12.2021 | Sk/UR | RV 2022 | RV 2023 | Další roky | Zajišťuje |
|------|---|------|----------|------|-------|---|--------------|---------------|--------------------|-------------------|---------------|-----------------|--------------------|---------------|---------------|----------------|----------------|--------------|
| 552 | 5600 | 3741 | 2555 | 6351 | | Vstupní objekt s parkovištěm pro Zoo | 2018 | 2020 | 336 000 | 4 911 | 8 000 | | | | 10 000 | 100 000 | 213 500 | ZOO |
| 553 | 5600 | 3741 | 5435 | 6121 | EU | Opatření pro bezpečnou migraci obojživelníků - Brno Žebětín | 2019 | 2021 | 2 711 | 1 841 | 200 | 200 | 5 | 2,5% | | | | OI |
| 554 | 4200 | 3741 | 300199 | 6321 | | Investiční transfery OŽP | | | | 30 350 | 200 | 200 | 200 | 100,0% | | | | OŽP |
| 555 | 4200 | 3741 | 30019102 | 6351 | | Transfer na investice Zoo Brno a stanice zájmových činností | | | | 17 450 | 3 480 | 3 480 | 3 480 | 100,0% | | | | ZOO |
| 556 | Celkem z 3741 - Ochrana druhů a stanovišť | | | | | | | | 382 576 | 55 917 | 11 880 | 10 080 | 9 885 | 98,1% | 10 000 | 100 000 | 213 500 | |
| 557 | 5600 | 3744 | 2163 | 6121 | | Sanace svahu Zouvalka | 2021 | 2022 | 5 000 | | | | 1 000 | | | | | OI |
| 558 | 4100 | 3744 | 2170 | 6129 | | Povodňový model Brna | 2021 | 2021 | 1 000 | | | | 1 000 | | | | | OÚPR |
| 559 | 6300 | 3744 | 2457 | 6130 | | Protipovodňová opatření města Brna - výkupy pozemků | 2018 | 2022 | 97 700 | 37 418 | 45 000 | 2 742 | 2 742 | 100,0% | 33 436 | | | MO |
| 560 | 5600 | 3744 | 3065 | 6121 | | Kamenná čtvrt' - statické zajištění svahu | 2009 | 2025 | 6 900 | 606 | | 242 | 183 | 75,5% | | | | OI |
| 561 | 4300 | 3744 | 5324 | 6122 | EU | Varovný protipovodňový systém a digitální povodňové plány | 2016 | 2021 | 27 555 | 25 946 | 10 | 10 | | | | | | OVLHZ |
| 562 | 4100 | 3744 | 5344 | 6121 | S,EU | Realizace protipovodňových opatření města Brna - etapy VII a VIII | 2017 | 2022 | 1 661 418 | 51 451 | 4 000 | 4 000 | 1 757 | 43,9% | | 400 000 | 400 000 | OÚPR |
| 563 | 5600 | 3744 | 5344 | 6121 | S,EU | Realizace protipovodňových opatření města Brna - etapy VII a VIII | | | | | 1 000 | 6 000 | 1 330 | 22,2% | | | | OI |
| 564 | 4100 | 3744 | 5345 | 6121 | S,EU | Realizace protipovodňových opatření města Brna - etapy XXI, XXII a XXVI | 2017 | 2022 | 519 000 | 121 | 2 500 | 2 500 | | | | | | OÚPR |
| 565 | 4200 | 3744 | 5359 | 6121 | EU | Protipovodňová opatření a revitalizace malých vodních toků, | 2017 | 2021 | 8 000 | 2 250 | 700 | 700 | | | | | | OŽP |
| 566 | 4300 | 3744 | 5359 | 6121 | EU | Protipovodňová opatření a revitalizace malých vodních toků, | | | | | | 50 | 45 | 89,6% | | | | OVLHZ |
| 567 | 4300 | 3744 | 5359 | 6130 | EU | Protipovodňová opatření a revitalizace malých vodních toků, | | | | | | 81 | | | | | | OVLHZ |
| 568 | 4100 | 3744 | 5417 | 6121 | S,EU | Realizace protipovodňových opatření města Brna - etapy IX, X, XI - proj. dok. | 2018 | 2023 | 24 000 | 290 | 2 500 | 7 222 | 6 050 | 83,8% | | | | OÚPR |
| 569 | 4100 | 3744 | 5418 | 6121 | S,EU | Realizace protipovodňových opatření města Brna - etapa XXX - proj. dok. | 2018 | 2024 | 38 882 | | 100 | 100 | | | | | | OÚPR |
| 570 | 4100 | 3744 | 5495 | 6121 | S,EU | Realizace protipovodňových opatření města Brna - etapa XXXI - proj. dok. | 2021 | 2025 | 79 637 | | | 50 | | | | | | OÚPR |
| 571 | Celkem z 3744 - Protierozní, protilavinová a protipožární ochrana | | | | | | | | 2 469 092 | 118 082 | 55 810 | 25 697 | 12 106 | 47,1% | 33 436 | 400 000 | 400 000 | |
| 572 | 5600 | 3745 | 2156 | 6351 | | Výbudování veřejného WC v parku Tyršův sad | 2021 | 2022 | 3 666 | | | 206 | 84 | 40,8% | | | | VZMB |
| 573 | 5600 | 3745 | 2301 | 6121 | S | Mendlovo náměstí - úprava veřejného prostranství | 2020 | 2022 | 240 700 | 1 163 | 35 000 | 7 294 | 5 609 | 76,9% | | | | OI |
| 574 | 4300 | 3745 | 9321 | 6121 | PARO | Veřejný přístup k řece Svatce | | | | | | 200 | 200 | 100,0% | | | | OVLHZ |
| 575 | 6100 | 3745 | 9321 | 6121 | PARO | Veřejný přístup k řece Svatce | 2019 | 2021 | 803 | 2 | | 601 | | | | | | PARO |
| 576 | 6100 | 3745 | 9325 | 6121 | PARO | Park Sadová - nový park pro Brno | 2019 | 2021 | 1 654 | 791 | | 863 | 290 | 33,6% | | | | PARO |
| 577 | 6100 | 3745 | 9352 | 6121 | PARO | Řečkovický Hráj | 2021 | 2021 | 1 000 | | | 5 | 5 | 100,0% | | | | PARO |
| 578 | 4200 | 3745 | 30019105 | 6351 | | Transfer na investice Veřejná zeleň města Brna | | | | 16 863 | 1 315 | 1 315 | 1 315 | 100,0% | | | | VZMB |
| 579 | Celkem z 3745 - Péče o vzhled obcí a veřejnou zeleň | | | | | | | | 247 823 | 18 819 | 36 315 | 10 484 | 7 502 | 71,6% | | | | |
| 580 | 1500 | 3809 | 301799 | 6359 | | Investiční transfery OSRS | | | | 1 242 | | 242 | 242 | 100,0% | | | | OSRS |
| 581 | Celkem z 3809 - Ostatní výzkum a vývoj odvětvově nespecifikovaný | | | | | | | | | 1 242 | | 242 | 242 | 100,0% | | | | |
| 582 | 1600 | 3900 | 3012 | 6119 | | Nestavební investice KMCR | | | | | 300 | 300 | 235 | 78,4% | | | | KMCR |
| 583 | 1600 | 3900 | 3012 | 6127 | | Nestavební investice KMCR | | | | | 605 | 605 | 605 | 100,0% | | | | KMCR |
| 584 | 1500 | 3900 | 3017 | 6119 | | Nestavební investice OSRS | | | | | | 228 | 228 | 99,8% | | | | OSRS |
| 585 | Celkem z 3900 - Ostatní činnosti související se službami pro obyvatelstvo | | | | | | | | | | 905 | 1 133 | 1 068 | 94,2% | | | | |
| 586 | 7200 | 4341 | 2347 | 6121 | | Zřízení kontaktního centra pro osoby bez domova | 2019 | 2021 | 1 115 | 384 | | 850 | 299 | 35,2% | | | | OSP |
| 587 | 5600 | 4341 | 2373 | 6121 | | Rekonstrukce objektu Křenová 6 pro zřízení Socio-Info-Pointu - příprava | 2020 | 2022 | 37 756 | 163 | | 1 600 | 607 | 38,0% | | | | OI |
| 588 | 7200 | 4341 | 3005 | 6123 | | Nestavební investice OSP | | | | | 550 | 550 | 481 | 87,5% | | | | OSP |
| 589 | Celkem z 4341 - Sociální pomoc osobám v hmotné nouzi a občanům sociálně nepříspěšným | | | | | | | | 38 871 | 547 | 550 | 3 000 | 1 388 | 46,3% | | | | |
| 590 | 5600 | 4350 | 2371 | 6121 | | Stavební úpravy v DS Okružní, Brno-Lesná | 2019 | 2022 | 12 600 | | 10 197 | 10 197 | 992 | 9,7% | | | | OI |
| 591 | 5600 | 4350 | 2372 | 6121 | | Zajištění požární bezpečnosti DS Věstonická, p.o., II. etapa | 2019 | 2024 | 6 716 | 1 752 | 2 000 | 4 300 | 4 256 | 99,0% | | | | OI |
| 592 | 5600 | 4350 | 5365 | 6121 | EU | Zateplení budovy Hapalova 20 | 2017 | 2021 | 4 494 | 3 309 | 50 | 50 | | | | | | OI |
| 593 | 5600 | 4350 | 5398 | 6121 | EU | Zateplení objektu DS Vychodilova | 2018 | 2021 | 31 473 | 27 476 | 50 | 50 | 28 | 55,6% | | | | OI |
| 594 | 5600 | 4350 | 5431 | 6121 | EU | Snížení energetické náročnosti DS Věstonická | 2019 | 2021 | 36 361 | 29 802 | 100 | 100 | 6 | 6,2% | | | | OI |
| 595 | 5600 | 4350 | 5442 | 6121 | S,EU | Areál soc. služeb a bydlení Kociánka - příprava | 2019 | 2022 | 60 000 | 350 | 3 000 | 3 000 | 137 | 4,6% | | | | Oi |
| 596 | 5600 | 4350 | 5445 | 6121 | EU | Zateplení objektu Podpěrova 4 | 2019 | 2021 | 27 946 | 20 776 | 6 000 | 6 000 | 2 089 | 34,8% | | | | OI |
| 597 | 5900 | 4350 | 5483 | 6351 | EU | Fotovoltaický systém pro DS Holásecká, Brno | | | | | | 1 053 | 1 052 | 99,9% | | | | DS Holásecká |
| 598 | 5900 | 4350 | 5483 | 6451 | EU | Fotovoltaický systém pro DS Holásecká, Brno | 2021 | 2021 | 2 632 | | | 1 579 | 1 578 | 99,9% | | | | DS Holásecká |
| 599 | 7200 | 4350 | 30059131 | 6351 | | Transfer na investice Domov pro seniory Kociánka | | | | 8 065 | 2 350 | 2 350 | 2 109 | 89,7% | | | | DS Kociánka |
| 600 | 7200 | 4350 | 30059133 | 6351 | | Transfer na investice - DS Nopova | | | | 7 939 | 650 | 650 | 615 | 94,7% | | | | DS Nopova |
| 601 | 7200 | 4350 | 30059135 | 6351 | | Transfer na investice - DS Foltýnova | | | | 1 899 | 600 | 600 | 491 | 81,9% | | | | DS Foltýnova |

Čerpání rozpočtu kapitálových výdajů města Brna k 31.12.2021 - závazný plán (v tis. Kč)

| č.ř. | ORJ | § | ORG | pol. | Zdroj | Název akce | Rok zahájení | Rok dokončení | Náklady akce/město | Skut. do 31.12.20 | SR 2021 | UR k 31.12.2021 | Skut. k 31.12.2021 | Sk/UR | RV 2022 | RV 2023 | Další roky | Zajišťuje |
|------|--|------|----------|------|-------|--|--------------|---------------|--------------------|-------------------|----------------|-----------------|--------------------|---------------|----------------|----------------|------------|----------------|
| 602 | 7200 | 4350 | 30059136 | 6351 | | Transfer na investice - DS Koniklecová | | | | 1 548 | 180 | 180 | 180 | 100,0% | | | | DS Koniklecová |
| 603 | 7200 | 4350 | 30059137 | 6351 | | Transfer na investice - DS Okružní | | | | 790 | 700 | 700 | 679 | 97,0% | | | | DS Okružní |
| 604 | Celkem z 4350 - Domovy pro seniory | | | | | | | | 182 222 | 103 706 | 25 877 | 30 809 | 14 214 | 46,1% | | | | |
| 605 | 5600 | 4351 | 2231 | 6121 | | Dům Ptašinského 13 - zajištění požární bezpečnosti a stavební úpravy | 2021 | 2022 | 14 459 | | | 500 | | | | | | OI |
| 606 | 6200 | 4351 | 2438 | 6121 | 41 | DPS Bystřec | 2019 | 2021 | 150 000 | 526 | 3 000 | 3 000 | 2 999 | 100,0% | 100 000 | 44 000 | | BO |
| 607 | 6200 | 4351 | 2487 | 6121 | 41 | DPS Kníničky - Dolní Louky | 2018 | 2021 | 52 500 | 893 | 1 000 | 1 000 | 79 | 7,9% | 10 000 | 57 000 | | BO |
| 608 | 6200 | 4351 | 2585 | 6121 | 41 | Dům Bratislavská 51 s ubytovacími jednotkami | 2017 | 2022 | 76 000 | 1 724 | 60 000 | 20 000 | 17 167 | 85,8% | 26 900 | | | BO |
| 609 | 6200 | 4351 | 2604 | 6121 | 41 | Rek. objektu Pod nemocnicí 603/25 na polyfunkční dům s MŠ a byty s peč. službou | 2017 | 2021 | 81 500 | 68 821 | 10 000 | 12 479 | 12 403 | 99,4% | 15 000 | | | BO |
| 610 | 6200 | 4351 | 2608 | 6121 | 41 | DPS Bedřichovická | 2017 | 2021 | 50 000 | 353 | 45 000 | 5 000 | 1 289 | 25,8% | 12 000 | | | BO |
| 611 | 6200 | 4351 | 2912 | 6121 | 41 | DPS Tuřany - Holásky | 2014 | 2024 | 250 000 | 1 565 | 20 000 | 1 000 | 997 | 99,7% | 92 000 | 49 932 | | BO |
| 612 | 6200 | 4351 | 4925 | 6901 | 41 | Výdaje z Fondu bytové výstavby - DPS | | | | | 35 000 | 5 000 | | | | | | BO |
| 613 | Celkem z 4351 - Osobní asistence, pečovatelská služba a podpora samostatného bydlení | | | | | | | | 674 459 | 73 882 | 174 000 | 47 979 | 34 934 | 72,8% | 255 900 | 150 932 | | |
| 614 | 5600 | 4354 | 5322 | 6121 | EU | Bytový dům Nováčkova 38, Brno - zařízení sociálních služeb | 2016 | 2021 | 37 470 | 37 102 | 150 | 150 | 120 | 79,7% | | | | OI |
| 615 | Celkem z 4354 - Chráněné bydlení | | | | | | | | 37 470 | 37 102 | 150 | 150 | 120 | 79,7% | | | | |
| 616 | 5600 | 4357 | 2370 | 6121 | | DS Kosmonautů - projektová dokumentace přístavby objektu | 2019 | 2021 | 2 420 | | 1 620 | 1 620 | 883 | 54,5% | | | | OI |
| 617 | 7200 | 4357 | 2626 | 6121 | | Zajištění požární bezpečnosti, rekonstrukce a dostavba DS Novopva, p.o. | 2017 | 2021 | 365 900 | 2 428 | 1 050 | 1 800 | 880 | 48,9% | | | | OSP |
| 618 | 5600 | 4357 | 2627 | 6121 | | DS Kosmonautů | 2017 | 2024 | 83 758 | 6 | 8 000 | 8 000 | 194 | 2,4% | 31 148 | | | OI |
| 619 | 5600 | 4357 | 5321 | 6121 | EU | Bytový dům Mostecká 10, Brno - zařízení sociálních služeb | 2016 | 2021 | 54 250 | 49 479 | 5 000 | 5 000 | 4 809 | 96,2% | | | | OI |
| 620 | 7200 | 4357 | 5321 | 6121 | EU | Bytový dům Mostecká 10, Brno - zařízení sociálních služeb | | | | | | 42 | 41 | 97,6% | | | | OSP |
| 621 | 7200 | 4357 | 5321 | 6122 | EU | Bytový dům Mostecká 10, Brno - zařízení sociálních služeb | | | | | | 175 | 174 | 99,5% | | | | OSP |
| 622 | 5900 | 4357 | 5490 | 6422 | EU | Nový domov | 2021 | 2021 | 12 439 | | | 12 439 | 12 439 | 100,0% | | | | OIEF |
| 623 | 7200 | 4357 | 30059132 | 6351 | | Transfer na investice - Domov pro seniory Kosmonautů | | | | 6 152 | 950 | 950 | 724 | 76,3% | | | | DS Kosmonautů |
| 624 | Celkem z 4357 - Domovy pro osoby se zdravotním postižením a domovy se zvláštním režimem | | | | | | | | 518 767 | 58 065 | 16 620 | 30 026 | 20 145 | 67,1% | 31 148 | | | |
| 625 | 7200 | 4359 | 300599 | 6322 | | Investiční tranferly OSP | | | | | | 780 | 780 | 100,0% | | | | OSP |
| 626 | Celkem z 4359 - Ostatní služby a činnosti v oblasti sociální péče | | | | | | | | | | | | 780 | 780 | 100,0% | | | |
| 627 | 7200 | 4374 | 2292 | 6351 | | Investiční trasferby p.o. - Centrum sociálních služeb;Přístavba sídla Centra sociálních služeb | 2020 | 2021 | 4 235 | | | 3 800 | 3 800 | 100,0% | | | | CSS |
| 628 | 7200 | 4374 | 30059130 | 6351 | | Transfer na investice - CSS | | | | 7 282 | 800 | 2 000 | 2 000 | 100,0% | | | | CSS |
| 629 | Celkem z 4374 - Azylové domy, nízkoprahová denní centra a noclehárny | | | | | | | | 4 235 | 7 282 | 800 | 5 800 | 5 800 | 100,0% | | | | |
| 630 | 5600 | 4375 | 5382 | 6121 | EU | Zateplení budovy Hapalova 22 | 2017 | 2021 | 5 205 | 3 286 | 50 | 50 | | | | | | OI |
| 631 | Celkem z 4375 - Nízkoprahová zařízení pro děti a mládež | | | | | | | | 5 205 | 3 286 | 50 | 50 | | | | | | |
| 632 | 8200 | 5311 | 2162 | 6121 | 82 | Změna vytápění chatky ŠRS Sykovec | 2021 | 2022 | 1 440 | | | 160 | 123 | 76,8% | | | | MP |
| 633 | 8200 | 5311 | 2599 | 6121 | 82 | Vybudování samostatného přístřešku v areálu ŠRS Sykovec | 2019 | 2021 | 860 | 764 | | 95 | 61 | 63,7% | | | | MP |
| 634 | 8200 | 5311 | 3008 | 6111 | | Nestavební investice MP | | | | | 1 000 | 893 | 843 | 94,4% | | | | MP |
| 635 | 8200 | 5311 | 3008 | 6122 | | Nestavební investice MP | | | | | | 407 | 405 | 99,5% | | | | MP |
| 636 | 8200 | 5311 | 3008 | 6123 | | Nestavební investice MP | | | | | 1 500 | 700 | 685 | 97,9% | | | | MP |
| 637 | 8200 | 5311 | 3008 | 6125 | | Nestavební investice MP | | | | | 700 | 1 500 | 1 499 | 99,9% | | | | MP |
| 638 | 8200 | 5311 | 5358 | 6121 | EU | Stavební úpravy objektu Budínská 2 | 2017 | 2021 | 13 280 | 12 057 | 50 | 127 | 95 | 75,1% | | | | MP |
| 639 | 8200 | 5311 | 5358 | 6122 | EU | Stavební úpravy objektu Budínská 2 | | | | | | 18 | 17 | 95,6% | | | | MP |
| 640 | Celkem z 5311 - Bezpečnost a veřejný pořádek | | | | | | | | 15 580 | 12 821 | 3 250 | 3 900 | 3 728 | 95,6% | | | | |
| 641 | 3200 | 5511 | 3000 | 6122 | | Nestavební investice OVV | | | | | 1 300 | 1 675 | 1 675 | 100,0% | | | | OVV |
| 642 | 3200 | 5511 | 3000 | 6123 | | Nestavební investice OVV | | | | | 17 200 | 16 825 | 16 825 | 100,0% | | | | OVV |
| 643 | Celkem z 5511 - Požární ochrana - profesionální část | | | | | | | | | | | 18 500 | 18 500 | 100,0% | | | | |
| 644 | 5600 | 5512 | 5482 | 6121 | EU | Rekonstrukce požární zbrojnice Brno-Žebětín | 2021 | 2022 | 33 923 | | | 6 000 | 5 999 | 100,0% | | | | OI |
| 645 | Celkem z 5512 - Požární ochrana - dobrovolná část | | | | | | | | 33 923 | | | 6 000 | 5 999 | 100,0% | | | | |
| 646 | 4200 | 6171 | 2225 | 6121 | | Realizace zelené střechy na objektu MMB Kounicova 67 | 2021 | 2021 | 200 | | | 200 | 179 | 89,6% | | | | OŽP |
| 647 | 5300 | 6171 | 2259 | 6111 | | Kybernetická bezpečnost | 2021 | 2021 | 25 000 | | 25 000 | 2 300 | 1 897 | 82,5% | | | | OMI |
| 648 | 5600 | 6171 | 2332 | 6121 | | Rekonstrukce administrativní části radnice, Selská 66, Brno - Maloměřice a Obřany | 2020 | 2021 | 12 000 | 1 271 | 6 000 | 8 500 | 8 470 | 99,7% | 6 000 | | | OI |
| 649 | 5300 | 6171 | 2359 | 6119 | | GIS - datové sady | | | | 3 503 | | 2 560 | 2 539 | 99,2% | 2 838 | | | OMI |

Čerpání rozpočtu kapitálových výdajů města Brna k 31.12.2021 - závazný plán (v tis. Kč)

| č.ř. | ORJ | § | ORG | pol. | Zdroj | Název akce | Rok zahájení | Rok dokončení | Náklady akce/město | Skut. do 31.12.20 | SR 2021 | UR k 31.12.2021 | Skut. k 31.12.2021 | Sk/UR | RV 2022 | RV 2023 | Další roky | Zajišťuje |
|------|------|------|------|------|-------|--|--------------|---------------|--------------------|-------------------|------------------|------------------|--------------------|--------------|------------------|------------------|-------------------|-----------|
| 650 | 1700 | 6171 | 2573 | 6121 | S | Centrální objekt magistrátních služeb - příprava | 2017 | 2021 | | 180 557 | 20 291 | | | | | | | ORF |
| 651 | 5300 | 6171 | 2712 | 6119 | | Architektonický koncept ICT | | | | 4 498 | | 1 500 | 362 | 72,4% | | | | OMI |
| 652 | 3200 | 6171 | 3000 | 6122 | | Nestavební investice OVV | | | | | 5 297 | 4 647 | 3 760 | 80,9% | | | | OVV |
| 653 | 3200 | 6171 | 3000 | 6123 | | Nestavební investice OVV | | | | | | 245 | | | | | | OVV |
| 654 | 5400 | 6171 | 3002 | 6125 | 31 | Nestavební investice OD | | | | | | 167 | 166 | 99,6% | | | | OD |
| 655 | 6100 | 6171 | 3013 | 6129 | | Nestavební investice PARO | | | | | | 800 | 800 | 100,0% | | | | PARO |
| 656 | 5300 | 6171 | 3102 | 6111 | | GIS - rozvoj systému | | | | 124 222 | 13 000 | 13 000 | 13 000 | 100,0% | 13 000 | 13 000 | | OMI |
| 657 | 5600 | 6171 | 3150 | 6121 | | Siň rady na Nové radnici - úpravy, restaurátorská obnova | 2008 | 2022 | 35 000 | 21 208 | 11 000 | 13 500 | 13 499 | 100,0% | 661 | | | OI |
| 658 | 6600 | 6171 | 3282 | 6121 | | Technické zhodnocení objektů MMB | 2005 | 2021 | 34 585 | 31 217 | 1 860 | 2 660 | 1 646 | 61,9% | | | | OSM |
| 659 | 5300 | 6171 | 3432 | 6111 | | ISMB - agendový aplikační software | | | | 268 583 | 20 500 | 19 000 | 8 040 | 42,3% | | | | OMI |
| 660 | 5300 | 6171 | 3476 | 6111 | | OMI - informační systém | | | | 325 224 | | 10 248 | 3 396 | 33,1% | | | | OMI |
| 661 | 5300 | 6171 | 3476 | 6121 | | OMI - informační systém | | | | | | 131 | 130 | 99,3% | | | | OMI |
| 662 | 5300 | 6171 | 3476 | 6122 | | OMI - informační systém | | | | | | 567 | 567 | 99,9% | | | | OMI |
| 663 | 5300 | 6171 | 3476 | 6125 | | OMI - informační systém | | | | | | 2 800 | 2 352 | 84,0% | | | | OMI |
| 664 | 7300 | 6171 | 3476 | 6111 | | OMI - informační systém | | | | | | 80 | 74 | 92,9% | | | | OK |
| 665 | | | | | | Celkem z 6171 - Činnost místní správy | | | 106 785 | 960 283 | 104 448 | 81 905 | 60 877 | 74,3% | 22 499 | 13 000 | | |
| 666 | 3900 | 6211 | 3074 | 6129 | | Velké dějiny města Brna | 2009 | 2021 | 15 000 | 8 411 | 2 500 | 2 500 | 178 | 7,1% | 2 000 | 2 227 | | AMB |
| 667 | | | | | | Celkem z 6211 - Archivní činnost | | | 15 000 | 8 411 | 2 500 | 2 500 | 178 | 7,1% | 2 000 | 2 227 | | |
| 668 | 5600 | 6330 | 2399 | 6363 | | Rekonstrukce výměníkové stanice na Plovdivské ulici na SVČ Lužánky-pracoviště LATA | 2021 | 2021 | 78 134 | | | 78 134 | 78 134 | 100,0% | | | | MČ |
| 669 | 5100 | 6330 | 2400 | 6363 | | Výkupy pozemků pod sportovišti sportovních klubů | | | 15 000 | | | 11 303 | 11 303 | 100,0% | | | | MČ |
| 670 | 5600 | 6330 | 2556 | 6363 | | Rekonstrukce obřadní síně na pohřebišti Židenice | 2020 | 2022 | 29 467 | 10 | | 2 000 | 2 000 | 100,0% | | | | MČ |
| 671 | 5600 | 6330 | 3009 | 6363 | | Investiční transfery městským částem (OI - neškolská zařízení) | | | | | 97 500 | 132 170 | 127 937 | 96,8% | | | | MČ |
| 672 | 5900 | 6330 | 3009 | 6363 | | Projektová příprava na vybudování prostor pro MŠ a ZŠ Šámalova (MČ Brno-Židenice) | 2021 | 2021 | | | | 2 420 | 2 420 | 100,0% | | | | MČ |
| 673 | 7200 | 6330 | 3009 | 6363 | | Investiční transfery městským částem - OSP | | | | | | 3 800 | 3 800 | 100,0% | | | | MČ |
| 674 | 1700 | 6330 | 3016 | 6363 | | Investiční transfery městským částem (ORF - kontejnerová stání) | | | | | | 4 095 | 4 095 | 100,0% | | | | MČ |
| 675 | 4200 | 6330 | 3016 | 6363 | | Investiční transfery městským částem - OŽP (zeleň) | | | 18 759 | | | 31 261 | 31 260 | 100,0% | | | | MČ |
| 676 | 5200 | 6330 | 3192 | 6363 | | Investiční transfery městským částem (OŠML - školská zařízení) | | | 170 279 | | 197 975 | 193 184 | 191 625 | 99,2% | | | | MČ |
| 677 | 5900 | 6330 | 5473 | 6363 | EU | Kadetka Žižkova - regenerace brownfieldu | 2021 | 2021 | 3 035 | | | 3 035 | 3 034 | 100,0% | | | | MČ |
| 678 | 6100 | 6330 | 9349 | 6363 | PARO | Park pro Majdaleny | 2021 | 2021 | 1 100 | | | 1 100 | 1 100 | 100,0% | | | | MČ |
| 679 | | | | | | Celkem z 6330 - Převody vlastním fondům v rozpočtech územní úrovně | | | 126 736 | 189 048 | 295 475 | 462 502 | 456 708 | 98,7% | | | | |
| 680 | | | | | | Celkový součet | | | 41 301 803 | 13 900 299 | 4 760 532 | 4 565 932 | 4 032 984 | 88,3% | 4 002 085 | 3 395 888 | 10 974 503 | |

REKAPITULACE (v tis. Kč)

| | SR 2021 | UR 2021 | SK 31.12. | Sk/SR | Sk/UR |
|--|------------------|------------------|------------------|--------------|--------------|
| Základní rozpočet | 1 591 212 | 1 703 722 | 1 555 236 | 97,7% | 91,3% |
| Základní rozpočet - strategické investice | 1 618 091 | 1 140 032 | 984 721 | 60,9% | 86,4% |
| Základní rozpočet - akce zajišťované společností BVK, a.s. (ÚZ 49) | 734 231 | 706 947 | 689 867 | 94,0% | 97,6% |
| Fond kofinancování projektů (ORG 5xxx) | 225 394 | 687 086 | 629 180 | 279,1% | 91,6% |
| Fond bytové výstavby (ÚZ 41) | 464 466 | 204 256 | 161 574 | 34,8% | 79,1% |
| Fond mobility (ÚZ 45) | 108 000 | 108 000 | | | |
| Projekty Participativního rozpočtu (ORG 9xxx) | 19 138 | 15 889 | 12 407 | 64,8% | 78,1% |
| Celkem | 4 760 532 | 4 565 932 | 4 032 984 | 84,7% | 88,3% |

| FOND REZERV A ROZVOJE | Schválený rozpočet 2021 | Upravený rozpočet k 31.12.2021 | Skuteč. k 31.12.2021 | |
|--|----------------------------|-----------------------------------|----------------------|----------------|
| | | | Bank. účet 236 | účet 419 |
| ZDROJE celkem | 259 982 | 653 803 | 653 898 | 653 803 |
| Počáteční stav zdrojů | 259 982 | 259 972 | 259 988 | 259 972 |
| Příjmy z finančního vypořádání roku 2020 | | 22 876 | 22 876 | 22 876 |
| Příjmy z finančního vypořádání roku 2020 s městskými částmi | | 16 696 | 16 696 | 16 696 |
| Převod z FBV do FRR v rámci FV 2020 s městskými částmi | | 12 713 | 12 713 | 12 713 |
| Převod z FBV do FRR v rámci FV 2020 | | | | |
| Zapojení rezervy ve schváleném rozpočtu města k vykrytí potřeb finančního vypořádání 2020 | | 90 000 | 90 000 | 90 000 |
| Zapojení volných zdrojů minulých let k vykrytí potřeb FV 2020 | | 102 243 | 102 243 | 102 243 |
| Tvorba rezervy na činnost Městské policie | | 22 077 | 22 077 | 22 077 |
| Tvorba rezervy OK MMB na pokrytí zvýšených běžných výdajů spojených s činností odboru | | 4 000 | 4 000 | 4 000 |
| Tvorba rezervy OŽP, nákup Elektromobilu Goupil G4 | | 1 050 | 1 050 | 1 050 |
| Tvorba rezervy OŽP - dotační programy na podporu využití srážkové vody a podporu vytváření zelených střech | | 6 831 | 6 831 | 6 831 |
| Tvorba rezervy OŽP - provoz systému městského imisního monitoringu a konzultační, poradenské a právní služby | | 530 | 530 | 530 |
| Tvorba rezervy OI - transfery městským částem na opravy a investice neškolských zařízení | | 17 000 | 17 000 | 17 000 |
| Tvorba rezervy - financování výdajů Odboru sportu | | 18 889 | 18 889 | 18 889 |
| Tvorba rezervy na vypořádání úrokového swapu | | 20 000 | 20 000 | 20 000 |
| Tvorba rezervy OSP na zajištění péče o seniory a osoby se zdravotními postiženími | | 2 000 | 2 000 | 2 000 |
| Tvorba rezervy na transfery městským částem na opravy a investice do škol a školských zařízení | | 17 723 | 17 723 | 17 723 |
| Tvorba rezervy OD na rekonstrukce komunikací a monitoring vjezdu do zón s dopravním omezením | | 29 322 | 29 322 | 29 322 |
| Tvorba rezervy Kytnerova - památková obnova zvonice, MČ Brno-Medlánky | | 200 | 200 | 200 |
| Tvorba rezervy na opravy OSM MMB | | 9 681 | 9 681 | 9 681 |
| Saldo připsaných a odvedených úroků | | | 79 | |
| POTŘEBY celkem | 37 300 | 382 061 | 382 061 | 382 061 |
| Výdaje z finančního vypořádání 2020 | | 1 775 | 1 775 | 1 775 |
| Výdaje z finančního vypořádání roku 2020 s městskými částmi | | 115 922 | 115 922 | 115 922 |
| Převod z FRR do Fondu bytové výstavby v rámci FV 2020 | | 16 591 | 16 591 | 16 591 |
| Převod z FRR do Fondu kofinancování projektů v rámci FV 2020 | | 94 206 | 94 206 | 94 206 |
| Převod z FRR do Sociálního fondu v rámci FV 2020 | | 14 078 | 14 078 | 14 078 |
| Převod z FRR do Fondu mobility v rámci FV 2020 | | 1 956 | 1 956 | 1 956 |
| Zapojení rezervy na vykrytí případné ztráty hospodaření roku 2020 u příspěvkových organizací v působnosti Odboru kultury MMB | 10 000 | 10 000 | 10 000 | 10 000 |
| Zapojení části rezervy na vypořádání úrokového swapu | 20 000 | 20 000 | 20 000 | 20 000 |
| Zapojení rezervy OZ - předplacené nájemné za užívání objektu Polikliniky Lesná | 7 300 | 3 770 | 3 770 | 3 770 |
| Zapojení rezervy na činnost Městské policie Brno | | 30 002 | 30 002 | 30 002 |
| Zapojení rezervy na financování přípravy festivalu Mendel Je 2020-2022 | | 537 | 537 | 537 |
| Zapojení rezervy na financování výdajů OSRS | | 6 975 | 6 975 | 6 975 |
| Zapojení rezervy na zajištění služeb sociální prevence | | 6 980 | 6 980 | 6 980 |
| Zapojení rezervy na zajištění péče o seniory a osoby se zdr. postižením | | 15 370 | 15 370 | 15 370 |
| Zapojení rezervy na financování investiční akce ORG 2352 Revitalizace Staré ponávky - etapa 10.3 - Rybářská stezka - Hodonínská) | | 4 723 | 4 723 | 4 723 |
| Zapojení rezervy na financování strategických projektů a dalších investičních akcí - BVK | | 25 087 | 25 087 | 25 087 |
| Zapojení rezervy - transfery městským částem na opravy a investice do škol a školských zařízení | | 14 089 | 14 089 | 14 089 |
| Zůstatek | 222 682 | 271 742 | 271 837 | 271 742 |
| v tom: | | | | |
| Rezerva na vypořádání úrokového swapu | 31 000 | 51 000 | 51 000 | 51 000 |
| Rezerva na financování strategických projektů a dalších investičních akcí | 30 707 | 5 610 | 5 610 | 5 610 |
| Rezerva - transfery městským částem na opravy a investice do škol a školských zařízení | 25 258 | 28 892 | 28 892 | 28 892 |
| Rezerva na zajištění služeb sociální prevence | 17 171 | 10 191 | 10 191 | 10 191 |
| Rezerva na zajištění péče o seniory a osoby se zdr. postižením | 54 440 | 41 070 | 41 070 | 41 070 |
| Rezerva na financování výdajů OSRS | 13 414 | 6 439 | 6 439 | 6 439 |
| Rezerva OZ - předplacené nájemné za užívání objektu Polikliniky Lesná | 11 153 | 14 683 | 14 683 | 14 683 |
| Rezerva na činnost Městské policie | 30 002 | 22 077 | 22 077 | 22 077 |
| Rezerva OŽP - investiční akce ORG 2352 Revitalizace Staré ponávky - etapa 10.3 - Rybářská stezka - Hodonínská | 9 000 | 4 277 | 4 277 | 4 277 |

| | | | | |
|---|-----|--------|--------|--------|
| v tom: | | | | |
| Rezerva OK MMB na pokrytí zvýšených běžných výdajů spojených s činností odboru | | 4 000 | 4 000 | 4 000 |
| Rezerva OŽP, nákup Elektromobilu Goupil G4 | | 1 050 | 1 050 | 1 050 |
| Rezerva OŽP - dotační programy na podporu využití srážkové vody a podporu vytváření zelených střech | | 6 831 | 6 831 | 6 831 |
| Rezerva OŽP - provoz systému městského imisního monitoringu a konzultační, poradenské a právní služby | | 530 | 530 | 530 |
| Rezerva OI - transfery městským částem na opravy a investice neškolských zařízení | | 17 000 | 17 000 | 17 000 |
| Rezerva - financování výdajů Odboru sportu | | 18 889 | 18 889 | 18 889 |
| Rezerva OD na rekonstrukce komunikací a monitoring vjezdu do zón s dopravním omezením | | 29 322 | 29 322 | 29 322 |
| Rezerva Kytnerova - památková obnova zvonice, MČ Brno-Medlánky | | 200 | 200 | 200 |
| Rezerva na opravy OSM MMB | | 9 681 | 9 681 | 9 681 |
| Rezerva na financování přípravy festivalu Mendel Je 2020-2022 | 537 | | | |

v tis. Kč

| FOND KRYTÍ ŠKOD | Schválený rozpočet 2021 | Upravený rozpočet k 31.12.2021 | Skuteč. k 31.12.2021 | |
|--|----------------------------|-----------------------------------|----------------------|----------------|
| | | | Bank. účet 236 | účet 419 |
| ZDROJE celkem | 184 528 | 184 529 | 184 823 | 184 823 |
| Počáteční stav zdrojů | 174 428 | 174 429 | 174 429 | 174 429 |
| Převod z rozpočtu města dle statutu fondu | 10 000 | 10 000 | 10 000 | 10 000 |
| Připsané úroky | 100 | 100 | 395 | 395 |
| POTŘEBY celkem | | 10 129 | 10 128 | 10 128 |
| Škodní událost v ZŠ Brno, Holzova 1, p.o., v důsledku silné vichřice - převod na MČ Brno-Líšeň | | 2 050 | 2 050 | 2 050 |
| Škodní událost v ZŠ a MŠ, Brno, Horníkova 1, p.o., a v bytových domech Josefy Fajmonové 1, Jírova 13 a 15 a Rotreklova 1 a 3 - převod na MČ Brno-Líšeň | | 8 079 | 8 078 | 8 078 |
| Zůstatek | 184 528 | 174 400 | 174 695 | 174 695 |

| FOND BYTOVÉ VÝSTAVBY | Schválený rozpočet 2021 | Upravený rozpočet 2021 | Předpis stavu fondu k 31. 12. 2021 | Skutečnost k 31. 12. 2021 | |
|---|----------------------------|---------------------------|---------------------------------------|---------------------------|------------------|
| | | | | Bank. účet 236 | Účet 419 |
| | | | | | |
| ZDROJE celkem | 975 942 | 1 000 485 | 1 055 198 | 825 501 | 1 022 716 |
| Počáteční stav zdrojů | 578 251 | 526 301 | 696 101 | 526 301 | 696 101 |
| Počáteční stav zdrojů (převedený zůstatek FRB k 31.12.2020) | | 60 539 | 139 724 | 60 539 | 139 724 |
| Převod do FRR ve výši 10 % z kupní ceny nemovitých věcí | | -12 713 | -12 713 | -12 713 | -12 713 |
| Převod z FRR - rozdíl mezi předpisem stavu fondu a stavem účtu 419 k 31.12.2020 | | 14 865 | 14 865 | 14 865 | 14 865 |
| Převod z FRR - vratky transferů poskytnutých městským částem z FBV | | 1 726 | 1 726 | 1 726 | 1 726 |
| Prodej pozemků | 500 | 500 | 22 215 | 1 182 | 1 182 |
| Prodej nemovitých věcí v průběhu roku | 280 000 | 280 000 | 113 667 | 106 496 | 106 496 |
| Pronájem pozemků | 50 | 50 | 48 | 48 | 48 |
| Příjmy z nájemného - spoluvlastnický podíl | 4 800 | 4 800 | 3 927 | 3 765 | 3 765 |
| Přípsané úroky na účet | 2 200 | 2 200 | 854 | 854 | 854 |
| Příjmy z úroků v souvislosti s uhrazenou kupní cenou ve splátkách | 1 287 | 1 287 | 1 059 | 922 | 922 |
| Sankční platby přijaté od jiných subjektů | | | 854 | 854 | 854 |
| Přijaté nekapitálové příspěvky a náhrady | | | 113 | 13 | 13 |
| Ostatní převody, smluvní pokuty a penále | | | | | -3 |
| Splátky zápůjček od ostatních subjektů | 11 182 | 11 182 | | 9 097 | |
| Splátky zápůjček od městských částí | 42 672 | 42 672 | | 42 670 | |
| Příjmy z pronájmu ost. nemovitých věcí a jejich částí (ORJ 6600) | 55 000 | 55 000 | 60 682 | 56 806 | 56 806 |
| Přijátá dotace - Rekonstrukce bytového domu Podnásepní 2, ORG 2601 | | 12 076 | 12 076 | 12 076 | 12 076 |
| POTŘEBY celkem | 537 190 | 272 842 | 173 644 | 167 483 | 167 483 |
| Kapitálové | 464 466 | 204 256 | 161 574 | 155 596 | 155 596 |
| - kapitálové výdaje z FBV, ORG 4925 | 59 195 | 8 558 | | | |
| - kapitálové výdaje z FBV - DPS, ORG 4925 | 35 000 | 5 000 | | | |
| - bytová výstavba Rumiště, ORG 2153 | | 850 | 739 | 739 | 739 |
| - bytová výstavba Přízřenice, ORG 2207 | | 5 000 | 194 | 183 | 183 |
| - celková rekonstrukce bytového domu Hájkova 624/4, ORG 2294 | 30 000 | 2 000 | 563 | 563 | 563 |
| - celková rekonstrukce bytového domu Vranovská 365/1, ORG 2318 | 51 000 | 3 000 | 2 853 | 2 853 | 2 853 |
| - bytový dům V Aleji, ORG 2354 | 3 000 | 2 000 | 1 055 | 1 055 | 1 055 |
| - bytová výstavba Černovice - Na Kaménkách, ORG 2429 | 500 | 500 | | | |
| - odkup a rekonstrukce budovy Lomená 633/48, ORG 2437 | | 40 | 40 | 40 | 40 |
| - bytová výstavba Kamenný vrch II, 1. etapa, ORG 2576 | 15 000 | 15 200 | 15 199 | 15 199 | 15 199 |
| - výstavba BD Terezy Novákové - I. etapa, ORG 2580 | 12 000 | 500 | 333 | 333 | 333 |
| - sdílené bydlení, ORG 2583 | 500 | 600 | 598 | 598 | 598 |
| - bytové domy ve vnitrobloku Francouzská, ORG 2586 | 11 000 | 5 000 | 3 173 | 3 173 | 3 173 |
| - rekonstrukce bytového domu Křenová 76, ORG 2587 | 12 000 | 15 854 | 15 853 | 15 853 | 15 853 |
| - rekonstrukce bytového domu Podnásepní 2, ORG 2601 | | 362 | 362 | 362 | 362 |
| - rekonstrukce bytového domu Křenová 47, ORG 2613 | 31 500 | 15 000 | 6 467 | 5 335 | 5 335 |
| - rekonstrukce bytového domu Vlhká 22, ORG 2615 | 3 000 | 20 043 | 18 763 | 18 706 | 18 706 |
| - rekonstrukce bytového domu Plynárenská 8, ORG 2616 | 21 466 | 33 639 | 32 806 | 32 806 | 32 806 |
| - bytový dům Dukelská 88, ORG 2633 | | 79 | 79 | 79 | 79 |
| - bytový dům pro seniory Cejl, ORG 2642 | 20 000 | 15 610 | 15 509 | 15 509 | 15 509 |
| - rekonstrukce bytů pro sociální bydlení, ORG 2646 | | 1 450 | 1 382 | 1 382 | 1 382 |
| - Zámečnická 2 - sdílené bydlení, ORG 2797 | | 299 | 298 | 298 | 298 |
| - bytové domy Vojtova, ORG 2932 | | 350 | 134 | 134 | 134 |
| - lokalita bydlení Holásky-TI, ORG 3196 | 12 000 | 300 | 206 | 206 | 206 |
| - technická infrastruktura Kníničky, Dolní Louky, ORG 2443 | 2 400 | 500 | 16 | 16 | 16 |
| - DPS Bystrc, ORG 2438 | 3 000 | 3 000 | 2 999 | 2 999 | 2 999 |
| - DPS Kníničky - Dolní Louky, ORG 2487 | 1 000 | 1 000 | 79 | 79 | 79 |
| - Dům Bratislavská 51 s ubytovacími jednotkami, ORG 2585 | 60 000 | 20 000 | 17 167 | 17 147 | 17 147 |
| - rekonstrukce objektu Pod nemocnicí 603/25 na DPS, ORG 2604 | 10 000 | 12 479 | 12 403 | 12 396 | 12 396 |
| - DPS Bedřichovická, ORG 2608 | 45 000 | 5 000 | 1 289 | 1 277 | 1 277 |
| - DPS Tuřany - Holásky, ORG 2912 | 20 000 | 1 000 | 997 | 993 | 993 |
| - sanace odvodňovacích vrtů Brno-Bystrc, 2. etapa, ORG 2900 (ORJ 5600) | 100 | 100 | 76 | 76 | 76 |
| - technické zhodnocení bytových domů, ORG 3036 (ORJ 6600) | 5 805 | 9 943 | 9 942 | 5 207 | 5 207 |
| Běžné | 72 724 | 68 586 | 12 070 | 11 887 | 11 887 |
| - použití dle zásad pro zapojení fin. prostředků FBV | 55 000 | 49 354 | | | |
| - znalecké posudky, studie | 1 980 | 1 679 | 767 | 738 | 738 |
| - nákup služeb a geometrické plány | 800 | 1 140 | 556 | 503 | 503 |
| - nákup materiálů | 20 | 141 | 140 | 140 | 140 |
| - opravy a udržování | | 100 | 99 | | |
| - služby peněžních ústavů | 350 | 350 | 46 | 46 | 46 |
| - daně a poplatky státnímu rozpočtu, koliky | 330 | 418 | 87 | 85 | 85 |
| - nájemné | 104 | 104 | | | |
| - náhrady nájemného MČ - sociální byty | 50 | 50 | | | |
| - náhrady předplaceného nájemného MČ | 14 000 | 14 000 | 9 860 | 9 860 | 9 860 |
| - poskytnuté neinvestiční příspěvky a náhrady | 50 | 210 | 181 | 181 | 181 |
| - vratky přeplatků ze zápůjček | 40 | 40 | | | |
| - opravy bytových domů ve správě OSM MMB (ORJ 6600) | | 1 000 | 334 | 334 | 334 |
| Zůstatek | 438 752 | 727 643 | 881 554 | 658 018 | 855 233 |

Rozdíl mezi stavem účtu 419 a stavem příslušného bankovního účtu je tvořen saldem mezi poskytnutými zápůjčkami a přijatými splátkami zápůjček.

| Finanční vypořádání roku 2021 | v tis. Kč |
|--|----------------|
| Stav účtu 419 k 31. 12. 2021 | 855 233 |
| Převod z FRR do FBV: rozdíl mezi předpisem stavu fondu (881 554 tis. Kč) a stavem účtu 419 (855 233 tis. Kč) | 26 321 |
| Převod z FBV do FRR: postoupení části kupní ceny pozemků s bytovými domy, bytů a nebytových prostor, pozemků zastavěných domy s vymezenými jednotkami, aj. MČ v souladu s čl. 76 odst. 12 Statutu města Brna, pokud je platba kupní ceny příjmem FBV | -19 881 |
| Stav Fondu bytové výstavby po finančním vypořádání | 861 673 |

| | FOND KOFINANCOVÁNÍ PROJEKTŮ | Schválený rozpočet 2021 | Upravený rozpočet 2021 | Skutečnost (předpis) k 31.12.2021 | Skutečnost k 31.12.2021 | |
|------------|---|----------------------------|---------------------------|--------------------------------------|-------------------------|----------------|
| | | | | | bank. účet 236 | účet 419 |
| | ZDROJE celkem | 428 199 | 1 075 131 | 1 153 822 | 899 495 | 924 334 |
| | Počáteční stav zdrojů | 376 527 | 463 927 | 531 376 | 463 927 | 531 376 |
| | Převod z rozpočtu města dle statutu fondu | | 102 154 | 102 153 | 102 153 | 102 153 |
| | Převod z FRR v rámci finančního vypořádání roku 2020 | | 94 206 | 94 206 | 94 206 | 94 206 |
| | Ostatní příjmy - smluvní pokuty, přijaté náhrady a odvody, vratky | | 4 565 | 65 098 | 4 896 | 4 896 |
| | Přijaté zápůjčky od městských částí | 17 400 | 18 403 | | 11 842 | |
| | Přijaté zápůjčky od ostatních subjektů | 33 768 | 33 768 | 3 000 | 33 768 | 3 000 |
| | Tvorba fondu z refundovaných prostředků | | 357 604 | 357 601 | 188 315 | 188 315 |
| | Příjmy z úroků | 504 | 504 | 388 | 388 | 388 |
| | POTŘEBY celkem | 325 394 | 827 920 | 590 185 | 698 156 | 543 743 |
| ORG | Kapitálové | 225 394 | 687 086 | 475 163 | 582 186 | 428 169 |
| 5310 | Rozvoj dopravní telematiky 2015 - 2020, příprava | 1 300 | 5 400 | 3 366 | 3 366 | 3 366 |
| 5311 | Systém parkování Park & Ride – projektová příprava | 500 | 500 | 353 | 353 | 353 |
| 5312 | Revitalizace staré Ponávky - příprava | 250 | 250 | 243 | 243 | 243 |
| 5315 | Sanace skalních stěn - projektová příprava | 500 | 500 | | | |
| 5316 | Stavební úpravy ZŠ Štolcova | 50 | 50 | | | |
| 5321 | Bytový dům Mostecká 10, Brno - zařízení sociálních služeb | 5 000 | 5 217 | 5 024 | 5 024 | 5 024 |
| 5322 | Bytový dům Nováčkova 38, Brno - zařízení sociálních služeb | 150 | 150 | 120 | 120 | 120 |
| 5324 | Varovný protipovodňový systém a digitální povodňové plány města Brna | 10 | 10 | | | |
| 5325 | Cykloopatření ve vybraných částech Brna, II. etapa | 250 | 250 | 161 | 161 | 161 |
| 5342 | Rekonstrukce trolejbusové vozovny Komín - projektová dokumentace | 2 500 | 2 500 | | | |
| 5344 | Realizace PPO města Brna - etapy VII a VIII | 5 000 | 10 000 | 3 087 | 3 087 | 3 087 |
| 5345 | Realizace PPO města Brna - etapy XXI, XXII a XXVI | 2 500 | 2 500 | | | |
| 5354 | Kino Art, stavební úpravy budovy | 50 | 50 | | | |
| 5357 | Prodloužení TT z Osově ke Kampusu MU v Bohunicích - objekty SMB | 15 000 | 113 426 | 109 371 | 109 371 | 109 371 |
| 5358 | Stavební úpravy objektu Budínská 2 | 50 | 145 | 113 | 113 | 113 |
| 5359 | PPO a revitalizace malých vodních toků, příprava PD | 700 | 831 | 45 | 45 | 45 |
| 5360 | ZŠ Čejkovicá - vestavba odborných učeben ve vazbě na klíčové kompetence | 2 500 | 9 809 | 9 718 | 9 543 | 9 543 |
| 5365 | Zateplení budovy Hapalova 20 | 50 | 50 | | | |
| 5370 | Kreativní centrum Brno - Projektová dokumentace | 2 500 | 4 500 | 2 972 | 2 972 | 2 972 |
| 5371 | Řízení dopravy a sběr dopravních dat ve městě Brně, 2. etapa | 200 | 200 | 14 | 14 | 14 |
| 5373 | Stavební úpravy ZŠ a MŠ Horníkova | 300 | 300 | 37 | 37 | 37 |
| 5382 | Zateplení budovy Hapalova 22 | 50 | 50 | | | |
| 5396 | Řízení dopravy a sběr dopravních dat ve městě Brně, 3. etapa | 2 000 | 12 475 | 7 595 | 1 139 | 1 139 |
| 5397 | Stavební úpravy krytého plaveckého bazénu Ponávka | 50 | 50 | 6 | 6 | 6 |
| 5398 | Zateplení objektu DS Vychodilova | 50 | 50 | 28 | 297 | 297 |
| 5400 | Základní škola Pastviny 70 - podpora klíčových kompetencí | 6 060 | 20 960 | 13 764 | 13 764 | 13 764 |
| 5401 | Dychtivá očka - budova Vranovská 17 při ZŠ a MŠ Brno, Merhautova 47 | 100 | 100 | | | |
| 5402 | Nástavba školní budovy ZŠ Sokolova | 2 050 | 2 350 | 2 298 | 2 644 | 2 644 |
| 5403 | Zlepšení podmínek pro vyučování přírodovědných předmětů v ZŠ Brno, Vedlejší 10 | 50 | 50 | 25 | 31 | 31 |
| 5405 | ZŠ a MŠ Jana Brozkvy, Brno-Chrlice - nástavba budovy II. stupně | 50 | 50 | | | |
| 5417 | Realizace PPO města Brna – etapy IX, X, XI – projektová dokumentace | 2 500 | 7 222 | 6 050 | 6 050 | 6 050 |
| 5418 | Realizace PPO města Brna – etapa XXX – projektová dokumentace | 100 | 100 | | | |
| 5419 | Sběrné středisko odpadů Sochorova | 6 624 | 9 104 | 9 055 | 9 055 | 9 055 |
| 5420 | Sběrné středisko odpadů v MČ Brno-Židenice | 6 400 | 11 130 | 11 099 | 11 099 | 11 099 |
| 5423 | Řízení dopravy a sběr dopravních dat ve městě Brně, 4. etapa | 20 000 | 59 750 | 59 750 | 23 664 | 23 664 |
| 5430 | Stavební úpravy MŠ Laštůvkova | 50 | 50 | 5 | 5 | 5 |
| 5431 | Snížení energetické náročnosti DS Věstonická | 100 | 100 | 6 | 6 | 6 |
| 5433 | Řízení dopravy a sběr dopravních dat ve městě Brně, 5. etapa | 7 000 | 8 500 | 5 960 | 5 899 | 5 899 |
| 5434 | KS pro monitorování vjezdu do zón s dopr. omezením v centrální části města Brna | 50 | 3 636 | 3 448 | 3 448 | 3 448 |
| 5435 | Opatření pro bezpečnou migraci obojživelníků - Brno-Žebětín | 200 | 200 | 5 | 5 | 5 |
| 5437 | MŠ Laštůvkova - nucené větrání se ZZT | 50 | 50 | 5 | 5 | 5 |
| 5440 | Sběrné středisko odpadů Slaměnkova | | 600 | 459 | 459 | 459 |
| 5442 | Areál sociálních služeb a bydlení Kociánka - projektová příprava | 3 000 | 3 000 | 137 | 137 | 137 |
| 5445 | Zateplení objektu Podpěrova 4 | 6 000 | 6 000 | 2 089 | 2 339 | 2 339 |
| 5446 | Studie proveditelnosti Severojižního kolejového diametru | 1 000 | 5 437 | 4 921 | | |
| 5448 | Centrum dialogu-Arnoldova vila | 2 000 | 2 348 | 2 348 | 2 348 | 2 348 |
| 5450 | Novostavba mateřské školy v Soběšicích | 20 000 | 44 051 | 42 549 | 42 549 | 42 549 |
| 5462 | Základní škola Elišky Přemyslovny 10 - nástavba učeben | 15 000 | 34 106 | 33 221 | 33 221 | 33 221 |
| 5464 | MČ Brno Chrlice - Cyklostezka z ul. Davídkova po p.č. 3117 | 5 000 | 9 680 | 8 813 | 8 813 | 8 813 |
| 5466 | Stavební úpravy ZŠ a MŠ Hlaváčova | 5 000 | | | | |
| 5467 | MŠ Veslařská - přírodní zahrada | | 71 | 70 | 70 | 70 |

| | FOND KOFINANCOVÁNÍ PROJEKTŮ | Schválený rozpočet 2021 | Upravený rozpočet 2021 | Skutečnost (předpis) k 31.12.2021 | Skutečnost k 31.12.2021 | |
|------------|--|----------------------------|---------------------------|--------------------------------------|-------------------------|----------------|
| | | | | | bank. účet 236 | účet 419 |
| 5468 | ZŠ a MŠ Hlaváčova - VZT | 500 | | | | |
| 5473 | Kadetka Žižkova - regenerace brownfieldu | | 3 035 | 3 034 | 3 034 | 3 034 |
| 5477 | Stavební úpravy "Atria" a navazujících ploch Waldorfské ZŠ a MŠ | | 3 300 | 601 | 561 | 561 |
| 5478 | MŠ Štouračova - výměna tepelných zdrojů | | 2 600 | 1 719 | 1 719 | 1 719 |
| 5479 | ZŠ Heyrovského - výměna tepelných zdrojů | | 500 | | | |
| 5480 | ZŠ Hamry, ZŠ Obřanská - stavební úpravy | | 50 | | | |
| 5481 | ZŠ Hamry, ZŠ Obřanská - vzduchotechnika | | 50 | | | |
| 5482 | Rekonstrukce požární zbrojnice Brno-Žebětín | | 6 000 | 5 999 | 5 873 | 5 873 |
| 5483 | Fotovoltaický systém pro DS Holásecká, Brno | | 2 632 | 1 052 | 2 630 | 1 052 |
| 5484 | Kotelna Kachlíkova - výměna tepelných zdrojů | | 11 100 | 10 806 | 10 806 | 10 806 |
| 5488 | MŠ Holásky | | 150 | | | |
| 5489 | Vybudování MŠ v lokalitě Západní brána | | 250 | | | |
| 5490 | Nový domov | | 12 439 | | 12 439 | |
| 5491 | Prodloužení TT z Osově ke Kampusu MU - objekty DPMB | | 100 000 | 100 000 | 100 000 | 100 000 |
| 5492 | REACT EU - rozvoj a modernizace vybavení NMB | | 55 000 | | 55 000 | |
| 5493 | REACT EU - rozvoj a modernizace vybavení ÚN | | 85 000 | | 85 000 | |
| 5494 | Rekonstrukce asfaltových cest na Ústředním hřbitově | | 6 000 | 3 033 | 3 033 | 3 033 |
| 5495 | Realizace protipovodňových opatření města Brna XXXI | | 50 | | | |
| 5497 | Dům pro Jülii | | 100 | | | |
| 5498 | Rehabilitace a obnova NKP Kostela sv. Jakuba | | 589 | 589 | 589 | 589 |
| 5099 | Příprava projektů pro nové programovací období | 75 000 | 333 | | | |
| ORG | Běžné | 100 000 | 140 834 | 115 022 | 115 970 | 115 574 |
| 5166 | Výsadba izolační zeleně - Žarošická, Jedovnická | 250 | 250 | 150 | 150 | 150 |
| 5321 | Bytový dům Mostecká 10, Brno - zařízení sociálních služeb | 2 500 | 2 283 | 1 648 | 1 648 | 1 648 |
| 5325 | Cykloopatření ve vybraných částech Brna, II. etapa | | 150 | 147 | 147 | 147 |
| 5343 | RUGGEDISED | 2 600 | 2 750 | 1 846 | 1 846 | 1 846 |
| 5344 | Realizace PPO města Brna - etapy VII a VIII | | 4 300 | 2 833 | 1 653 | 1 653 |
| 5348 | Rovný přístup k předškolnímu vzdělávání ve městě Brně | | 659 | 658 | 658 | 658 |
| 5358 | Stavební úpravy objektu Budínská 2 | | 18 | 17 | 17 | 17 |
| 5360 | ZŠ Čejkovická - vestavba odborných učeben ve vazbě na klíčové kompetence | | 146 | 126 | 126 | 126 |
| 5367 | Úprava a dosadba vegetace na ulici Klímova v MČ Brno - Žabovřesky, část B | 66 | 3 066 | 68 | 68 | 68 |
| 5369 | LOW-CARB | 100 | 100 | | | |
| 5371 | Řízení dopravy a sběr dopravních dat ve městě Brně, 2. etapa | 50 | 200 | 176 | 176 | 176 |
| 5379 | Doplnění VZ MČ Brno - Kohoutovice - Pavlovská, zast. Jírovcova, Libušina třída - 1. část | 116 | 266 | 171 | 171 | 171 |
| 5381 | Asistenti prevence kriminality v Brně | 36 | 1 684 | 1 644 | 1 648 | 1 648 |
| 5383 | Úprava zeleně v okolí domů Oblá 33 a 35, Brno-Nový Lískovec | 130 | 151 | 34 | 34 | 34 |
| 5386 | Revitalizace parku Dvorského | 200 | 220 | 216 | 216 | 216 |
| 5387 | Prevence ztráty bydlení ve městě Brně | 111 | 1 588 | 1 510 | 1 510 | 1 510 |
| 5388 | Podpora stability ohrožených rodin I | 282 | 1 467 | 1 347 | 1 347 | 1 347 |
| 5389 | Podpora stability ohrožených rodin II | 122 | 1 187 | 1 172 | 1 172 | 1 172 |
| 5390 | Komplexní podpora bydlení na území města Brna | 666 | 2 032 | 1 855 | 1 855 | 1 855 |
| 5391 | Zdravotně sociální podpora sociálně vyloučeným osobám | 106 | 148 | 40 | 40 | 40 |
| 5392 | Podpora zaměstnanosti znevýhodněných osob na území města Brna | 122 | 428 | 42 | 253 | 253 |
| 5396 | Řízení dopravy a sběr dopravních dat ve městě Brně, 3. etapa | 50 | 260 | 246 | 246 | 246 |
| 5400 | ZŠ Pastviny 70 - podpora klíčových kompetencí | | 500 | 427 | 427 | 427 |
| 5402 | Nástavba školní budovy ZŠ Sokolova | 600 | | | | |
| 5416 | Revitalizace parku Marie Restituty I. etapa - zeleň | 62 | 62 | 60 | 60 | 60 |
| 5419 | Sběrné středisko odpadů Sochorova | 100 | 100 | | | |
| 5420 | Sběrné středisko odpadů v MČ Brno-Židenice | 100 | 100 | | | |
| 5423 | Řízení dopravy a sběr dopravních dat ve městě Brně, 4. etapa | 200 | 250 | 212 | 212 | 212 |
| 5424 | ONSTAGE - Music schools for social change | 655 | 1 089 | 496 | 496 | 496 |
| 5431 | Snížení energetické náročnosti DS Věstonická | | 56 | 56 | 56 | 56 |
| 5432 | Systematizace a zkvalitnění systému řízení města Brna | 222 | 2 727 | 1 632 | 1 632 | 1 632 |
| 5433 | Řízení dopravy a sběr dopravních dat ve městě Brně, 5. etapa | 200 | 250 | 172 | 172 | 172 |
| 5434 | KS pro monitorování vjezdu do zón s dopr. omezením v centrální části města Brna | 50 | 50 | | | |
| 5439 | Provoz centra pro cizince JmK | | 124 | | 21 | 21 |
| 5440 | Sběrné středisko odpadů Slaměnickova | 100 | 100 | | | |
| 5441 | Místní akční plán rozvoje vzdělávání ve městě Brně II | 8 150 | 17 088 | 11 925 | 13 338 | 13 338 |
| 5447 | Podpora předškolního a základního vzdělávání ve městě Brně | 10 100 | 40 419 | 38 727 | 38 727 | 38 727 |
| 5448 | Centrum dialogu-Arnoldova vila | | 63 | 63 | | |
| 5450 | Novostavba mateřské školy v Soběšicích | 2 500 | 100 | | | |

| | FOND KOFINANCOVÁNÍ PROJEKTŮ | Schválený rozpočet 2021 | Upravený rozpočet 2021 | Skutečnost (předpis) k 31.12.2021 | Skutečnost k 31.12.2021 | |
|------|---|----------------------------|---------------------------|--------------------------------------|-------------------------|----------------|
| | | | | | bank. účet 236 | účet 419 |
| 5451 | Programové zabydlování rodin i jednotlivců a zvyšování kompetencí k bydlení | 1 292 | 2 986 | 2 373 | 2 373 | 2 373 |
| 5455 | Řízení ITI BMO 3 | 2 800 | 4 722 | 3 848 | 3 832 | 3 832 |
| 5457 | Revitalizace zeleně spodního sídliště, Brno - Černovice | 282 | 282 | 282 | 282 | 282 |
| 5458 | Revitalizace zeleně Horní zahrady, část II. - Lesopark Černovice | 213 | 213 | 213 | 213 | 213 |
| 5459 | Úprava a dosadba vegetace na ulici Chládkova v MČ Brno - Žabovřesky | 136 | 136 | 135 | 135 | 135 |
| 5460 | Kontaktní místo pro bydlení v Brně | 1 627 | 9 155 | 7 136 | 7 136 | 7 136 |
| 5462 | Základní škola Elišky Přemyslovny 10 - nástavba učeben | | 4 904 | 3 472 | 3 472 | 3 472 |
| 5463 | SKILL Centrum pro cizince JMK | 619 | 3 962 | 3 431 | 3 431 | 3 431 |
| 5465 | Adaptační opatření na využití srážkových vod - příprava | 25 | 246 | 228 | 228 | 228 |
| 5467 | MŠ Veslařská - přírodní zahrada | 480 | 614 | 613 | 613 | 613 |
| 5469 | Zprostředkující subjekt ITI 3 | 595 | 1 180 | 903 | 901 | 901 |
| 5471 | Podpora zaměstnanosti ohrožených skupin trhu práce | | 3 515 | 2 773 | 2 952 | 2 952 |
| 5472 | Řízení dopravy a sběr dopravních dat ve městě Brně, 6. etapa | | 350 | 291 | 291 | 291 |
| 5474 | Obnova zeleně v Čertově rokli - 2. etapa | | 4 300 | 4 047 | 4 047 | 4 047 |
| 5475 | Úprava a dosadba vegetace na ul. Klímova v MČ Brno-Žabovřesky, část A | | 1 700 | 1 652 | 1 652 | 1 652 |
| 5476 | Regenerace sídlištní zeleně - Libušina třída, 2. část | | 4 500 | 3 492 | 3 492 | 3 492 |
| 5485 | Česko-rakouské dny sportu a pohybových aktivit | | 396 | | 396 | |
| 5486 | Aktualizace Akčního plánu pro udržitelnou energii | | 752 | 748 | 748 | 748 |
| 5487 | Monitoring a opatření ke zlepšení kvality ovzduší | | 536 | 238 | 238 | 238 |
| 5498 | Rehabilitace a obnova NKP Kostela sv. Jakuba | | 9 412 | 9 411 | 9 411 | 9 411 |
| 5099 | Předprojektová příprava | 61 385 | 542 | 20 | 5 | 5 |
| | Zůstatek | 102 805 | 247 211 | 563 637 | 201 339 | 380 591 |

| Finanční vypořádání roku 2021 | v tis. Kč |
|--|----------------|
| Stav účtu 419 k 31. 12. 2021 | 380 591 |
| Převod z FRR do FKP: rozdíl mezi předpisem stavu fondu (563 637 tis. Kč) a stavem účtu 419 (380 591 tis. Kč) | 183 046 |
| Stav Fondu kofinancování projektů po finančním vypořádání | 563 637 |

| FOND MOBILITY | Schválený rozpočet 2021 | Upravený rozpočet 2021 | Předpis stavu fondu k 31.12.2021 | Skutečnost k 31.12.2021 účet 236/419 |
|---|----------------------------|---------------------------|-------------------------------------|---|
| ZDROJE celkem | 118 217 | 126 949 | 112 323 | 107 817 |
| Počáteční stav zdrojů | 31 357 | 38 133 | 38 133 | 38 133 |
| Převod z FRR - rozdíl mezi předpisem stavu fondu a stavem účtu 419 k 31.12.2020 | | 1 956 | 1 956 | 1 956 |
| Oprávnění k parkování - rezidentní a abonentní režim | 20 000 | 20 000 | 17 763 | 16 751 |
| Parkovací automaty, závorové systémy, platby SMS a platby pomocí mobilních aplikací (VPH) | 65 000 | 65 000 | 43 910 | 40 786 |
| Sankční platby | 1 850 | 1 850 | 10 369 | 9 999 |
| Přijaté bankovní úroky | 10 | 10 | 192 | 192 |
| POTŘEBY celkem | 118 000 | 118 000 | | |
| Kapitálové | 108 000 | 108 000 | | |
| Realizace opatření z Plánu udržitelné městské mobility (ORG 2432) | 108 000 | 108 000 | | |
| Běžné | 10 000 | 10 000 | | |
| FM - realizace opatření v oblasti udržitelné mobility | 10 000 | 10 000 | | |
| Zůstatek | 217 | 8 949 | 112 323 | 107 817 |

| Finanční vypořádání roku 2021 | v tis. Kč |
|---|------------------|
| Stav účtu 419 k 31.12.2021 | 107 817 |
| Převod z FRR do FM: rozdíl mezi předpisem stavu fondu (112 323 tis. Kč) a stavem účtu 419 (107 817 tis. Kč) | 4 506 |
| Stav Fondu mobility po finančním vypořádání | 112 323 |

tis. Kč

| FOND DEVELOPERSKÝCH PROJEKTŮ | Schválený rozpočet 2021 | Upravený rozpočet 2021 | Skutečnost k 31.12.2021 účet 236/419 |
|---|------------------------------------|-----------------------------------|---|
| ZDROJE celkem | | | 25 727 |
| Počáteční stav zdrojů | | | |
| Přijaté dary na pořízení dlouhodobého majetku | | | 25 688 |
| Přijaté bankovní úroky | | | 39 |
| POTŘEBY celkem | | | |
| | | | |
| Zůstatek | | | 25 727 |

v tis. Kč

| SOCIÁLNÍ FOND | Schválený rozpočet 2021 | Upravený rozpočet 2021 | Předpis stavu fondu k 31.12.2021 | Skutečnost k 31. 12. 2021 | |
|---|----------------------------|---------------------------|-------------------------------------|---------------------------|---------------|
| | | | | účet 236 | účet 419 |
| ZDROJE celkem | 46 328 | 72 487 | 80 661 | 67 624 | 67 616 |
| Počáteční stav zdrojů | | 12 031 | 12 031 | 12 032 | 12 031 |
| Převod z FRR - rozdíl mezi předpisem stavu fondu a stavem účtu 419 k 31.12.2020 | | 14 078 | 14 078 | 14 078 | 14 078 |
| Příjmy z poplatků ve školícím a rekreačním středisku MP (Sykovec) | 420 | 470 | 307 | 307 | 307 |
| Příjmy z poplatků v rekreačních zařízeních MMB (Jedovnice, Unčín, Rakovec) | 60 | 60 | 70 | 70 | 70 |
| Příjmy z doplatků rekreací a kurzovního | 700 | 700 | 805 | 805 | 805 |
| Ostatní příjmy | 25 | 25 | 34 | 44 | 44 |
| Zúčtování výdajů za 4. čtvrtletí 2020 | | | 62 | 62 | 62 |
| Připsané úroky na účet | | | | 7 | |
| Doplňkový příděl do fondu | | | 6 219 | 6 219 | 6 219 |
| Zálohový příděl fondu: | | | | | |
| - za zaměstnance MMB a uvolněné členy ZMB (5 % z hrubých platů) | 29 627 | 29 627 | 31 800 | 22 977 | 22 977 |
| - za zaměstnance Městské policie (5 % z hrubých platů) | 15 496 | 15 496 | 15 255 | 11 023 | 11 023 |
| POTŘEBY celkem | 46 328 | 72 487 | 57 588 | 57 619 | 57 619 |
| Kapitálové | | 255 | 183 | 199 | 199 |
| Městská policie: | | 255 | 183 | 199 | 199 |
| Změna vytápění chatk ŠRS Sykovec (ORG 2162) | | 160 | 123 | 123 | 123 |
| Vybudování přístřešku v areálu ŠRS Sykovec (ORG 2599) | | 95 | 60 | 60 | 60 |
| Filtrace (ORG 3008) - reverse charge | | | | 16 | 16 |
| Běžné | 46 328 | 72 232 | 57 405 | 57 420 | 57 420 |
| Magistrát města Brna: | 30 412 | 53 229 | 41 569 | 41 558 | 41 558 |
| Příspěvek na penzijní připojištění / životní pojištění / preventivní vyšetření / rekreaci / lázeňskou péči / rehabilitaci | 17 472 | 39 055 | 31 556 | 31 554 | 31 554 |
| Příspěvek na stravování | 6 968 | 6 968 | 4 400 | 4 400 | 4 400 |
| Dary | 900 | 1 100 | 473 | 473 | 473 |
| Běžné výdaje rekreačních zařízení MMB (Jedovnice, Unčín, Rakovec) | 500 | 785 | 395 | 395 | 395 |
| Úhrada výdajů na společenskou, kulturní a vzdělávací činnost | 240 | 415 | 73 | 73 | 73 |
| Akce pro zaměstnance a bývalé zaměstnance | | 1 200 | 1 085 | 1 076 | 1 076 |
| Jazykové kurzy | 666 | 450 | 381 | 381 | 381 |
| Ošatné | 3 666 | 3 256 | 3 206 | 3 206 | 3 206 |
| Městská policie: | 15 916 | 19 003 | 15 836 | 15 862 | 15 862 |
| Příspěvek na stravování | 3 325 | 3 325 | 3 050 | 3 050 | 3 050 |
| Dary | 288 | 288 | 274 | 274 | 274 |
| Běžné výdaje školícího a rekreačního střediska MP (Sykovec) | 1 938 | 2 188 | 1 571 | 1 597 | 1 597 |
| Úhrada prokázaných výdajů odborové organizace na společenskou, kulturní a vzdělávací činnost | 400 | 405 | 394 | 394 | 394 |
| Sportovní a kulturní akce Městské policie | 179 | 179 | 144 | 144 | 144 |
| Právní služby | 5 | 5 | | | |
| Příspěvek na kulturní, sportovní akce a zdravotní péči | | 2 300 | 2 170 | 2 170 | 2 170 |
| Příspěvek na MHD | 99 | 99 | 78 | 78 | 78 |
| Příspěvek na penzijní připojištění | 9 682 | 10 214 | 8 155 | 8 155 | 8 155 |
| Zůstatek | | | 23 073 | 10 005 | 9 997 |

| Finanční vypořádání roku 2021 | v tis. Kč |
|---|---------------|
| Stav účtu 419 k 31. 12. 2021 | 9 997 |
| Převod z FRR do SF - rozdíl mezi předpisem stavu fondu (23 073 tis. Kč) a stavem účtu 419 (9 997 tis. Kč) | 13 076 |
| Stav Sociálního fondu po finančním vypořádání | 23 073 |

v tis. Kč

| VEŘEJNÁ SBÍRKA na činnost Útulku pro opuštěná zvířata | Schválený rozpočet 2021 | Upravený rozpočet 2021 | Skutečnost k 31. 12. 2021 účet 236/419 |
|--|--------------------------------|-------------------------------|---|
| ZDROJE celkem | 4 091 | 4 014 | 4 023 |
| Počáteční stav zdrojů | 3 811 | 3 734 | 3 734 |
| Příjmy z veřejné sbírky - peněžité příspěvky | 250 | 250 | 279 |
| Připsané úroky | 30 | 30 | 10 |
| POTŘEBY celkem | 700 | 700 | |
| Běžné | 700 | 700 | |
| Zapojení veřejné sbírky k financování běžných výdajů Útulku pro opuštěná zvířata | 700 | 700 | |
| Zůstatek | 3 391 | 3 314 | 4 023 |

Konání Veřejné sbírky na činnost Útulku pro opuštěná zvířata a odchytové a asanační služby Městské policie Brno schválila RMB na R6/107. schůzi, konané dne 12. 6. 2013, a to (na dobu neurčitou) s účinností od 26. 6. 2013.

v tis. Kč

| VEŘEJNÁ SBÍRKA na Varhany pro Brno | Schválený rozpočet 2021 | Upravený rozpočet 2021 | Skutečnost k 31.12.2021 účet 236/419 |
|--|------------------------------------|-----------------------------------|---|
| ZDROJE celkem | | | 204 |
| Počáteční stav zdrojů | | | |
| Příjmy z veřejné sbírky - peněžité příspěvky | | | 204 |
| POTŘEBY celkem | | | |
| | | | |
| Zůstatek | | | 204 |

Konání Veřejné sbírky na Varhany pro Brno schválila Rada města Brna na R8/170. schůzi, konané dne 15.9. 2021, a to v době od 17.9.2021 na dobu neurčitou.

v tis. Kč

| VEŘEJNÁ SBÍRKA na zmírnění následků pandemie virové nemoci SARS-CoV-2 | Schválený rozpočet 2021 | Upravený rozpočet k 31.12.2021 | Skutečnost k 31.12.2021 účet 236/419 |
|--|--------------------------------|---------------------------------------|---|
| ZDROJE celkem | | | 188 |
| Počáteční stav zdrojů | | | 184 |
| Příjmy z veřejné sbírky - peněžité příspěvky | | | 4 |
| POTŘEBY celkem | | | |
| | | | |
| Zůstatek | | | 188 |

Konání Veřejné sbírky na zmírnění následků pandemie virové nemoci SARS-CoV-2 schválila Rada města Brna na R8/072. schůzi, konané dne 23.3.2020, a to v době od 26. 3. 2020 do 31. 12. 2022.

v tis. Kč

| VEŘEJNÁ SBÍRKA na Lavičku Václava Havla v Brně | Schválený rozpočet 2021 | Upravený rozpočet 2021 | Skutečnost k 31.12.2021 účet 236/419 |
|---|------------------------------------|-----------------------------------|---|
| ZDROJE celkem | 1 | 1 | 1 |
| Počáteční stav zdrojů | 1 | 1 | 1 |
| POTŘEBY celkem | | 1 | 1 |
| Běžné | | 1 | 1 |
| Údržba a opravy lavičky Václava Havla v Brně | | 1 | 1 |
| Zůstatek | 1 | | |

Konání Veřejné sbírky na Lavičku Václava Havla v Brně schválila Rada města Brna na R8/034. schůzi, konané dne 24.7.2019, a to v době od 19. 8. 2019 do 31. 8. 2021 na pořízení, instalaci, údržbu a opravy Lavičky Václava Havla v Brně.

III. PLNĚNÍ ROZPOČTŮ MĚSTSKÝCH ČÁSTÍ

Balance zdrojů a výdajů městských částí (v tis. Kč)

Plnění rozpočtu k 31.12.2021

| č.ř. | položka podskupení třída | PŘÍJMY | městské části | | | | | |
|------|--------------------------------|--|--------------------|----------------------------|---------------------------|----------------------------|--------------|--------------|
| | | | Skutečnost 2020 | Schválený rozpočet 2021 | Upravený rozpočet 2021 | Skutečnost k 31.12.2021 | % S/SR | % S/UR |
| 1 | 1122 | Daň z příjmů právnických osob za obce - VHČ | 138 811 | 97 211 | 142 005 | 142 005 | 146,1 | 100,0 |
| 2 | 1122 | Daň z příjmů právnických osob za obce - rozpočtová činnost | 26 944 | 15 589 | 25 548 | 25 548 | 163,9 | 100,0 |
| 3 | 134x | Místní poplatky z vybraných činností a služeb | 78 352 | 69 657 | 63 802 | 70 908 | 101,8 | 111,1 |
| 4 | 1361 | Správní poplatky | 13 756 | 15 094 | 15 630 | 14 561 | 96,5 | 93,2 |
| 5 | tř. 1 | Daňové příjmy celkem (ř.1 až ř.4) | 257 863 | 197 551 | 246 985 | 253 022 | 128,1 | 102,4 |
| 6 | 211x | Příjmy z vlastní činnosti | 38 195 | 18 939 | 20 937 | 20 732 | 109,5 | 99,0 |
| 7 | 212x | Odvody přebytků organizací s přímým vztahem | 14 380 | 11 299 | 12 275 | 12 563 | 111,2 | 102,3 |
| 8 | 213x | Příjmy z pronájmu majetku | 89 706 | 87 784 | 91 046 | 92 691 | 105,6 | 101,8 |
| 9 | 214x | Výnosy z finančního majetku | 8 393 | 7 919 | 8 220 | 8 816 | 111,3 | 107,3 |
| 10 | 221x | Přijaté sankční platby | 7 017 | 3 118 | 5 629 | 7 377 | 236,6 | 131,1 |
| 11 | 2 mimo výše uved. | Jiné nedaňové příjmy | 19 471 | 16 312 | 17 410 | 19 376 | 118,8 | 111,3 |
| 12 | tř. 2 | Nedaňové příjmy celkem (ř.6 až ř.11) | 177 162 | 145 371 | 155 517 | 161 555 | 111,1 | 103,9 |
| 13 | 311x | Příjmy z prodeje dlouhodobého majetku - bytové domy a pozemky | 5 537 | | | -3 469 | | |
| 14 | 311x mimo výše uved. | Příjmy z prodeje dlouhodobého majetku - ostatní | 941 | | 470 | 500 | | 106,4 |
| 15 | 312x | Ostatní kapitálové příjmy | 47 | 5 | 85 | 127 | 2 540,0 | 149,4 |
| 16 | tř. 3 | Kapitálové příjmy celkem (ř.13 až ř.15) | 6 525 | 5 | 555 | -2 842 | | |
| 17 | | Vlastní příjmy celkem (ř.5 + ř.12 + ř.16) | 441 550 | 342 927 | 403 057 | 411 735 | 120,1 | 102,2 |
| 18 | 4111 | Neinv. přijaté transfery z všeobecné pokladní správy státního rozpočtu | 13 471 | | 12 070 | 12 070 | | 100,0 |
| 19 | 4112 | Neinvestiční přijaté transfery v rámci souhrnného dotačního vztahu | 199 610 | 205 648 | 205 648 | 205 648 | 100,0 | 100,0 |
| 20 | 4113 | Neinvestiční přijaté transfery ze státních fondů | 2 712 | | 3 434 | 3 434 | | 100,0 |
| 21 | 4116 | Ostatní neinvestiční přijaté transfery ze státního rozpočtu | 104 845 | 3 017 | 97 849 | 97 085 | 3 217,9 | 99,2 |
| 22 | 4118 | Neinvestiční převody z Národního fondu | | | 1 890 | 1 890 | | 100,0 |
| 23 | 4121 | Neinvestiční přijaté transfery od obcí | 49 | 49 | 49 | 49 | 100,0 | 100,0 |
| 24 | 4122 | Neinvestiční přijaté transfery od krajů | 76 622 | | 1 441 | 1 441 | | 100,0 |
| 25 | 4131 | Převody z vlastních fondů hospodářské (podnikatelské) činnosti | 561 918 | 473 296 | 579 641 | 531 304 | 112,3 | 91,7 |
| 26 | 4132 | Převody z ostatních vlastních fondů | 7 718 | | 4 958 | 4 958 | | 100,0 |
| 27 | 4137 | Neinvestiční převody mezi městem a městskými částmi | 1 967 031 | 1 544 156 | 1 707 786 | 1 707 695 | 110,6 | 100,0 |
| 28 | 4137 | Neinvestiční převody mezi městskými částmi | 520 | 454 | 533 | 533 | 117,4 | 100,0 |
| 29 | 4152 | Neinvestiční přijaté transfery od mezinárodních institucí | 1 345 | | | | | |
| 30 | sk.41 | Neinvestiční přijaté transfery celkem (ř.18 až ř.28) | 2 935 841 | 2 226 620 | 2 615 299 | 2 566 107 | 115,2 | 98,1 |
| 31 | 4213 | Investiční přijaté transfery ze státních fondů | | | 209 | 209 | | 100,0 |
| 32 | 4216 | Ostatní investiční přijaté transfery ze státního rozpočtu | 45 351 | 17 400 | 15 387 | 8 827 | 50,7 | 57,4 |
| 33 | 4222 | Investiční přijaté transfery od krajů | 3 293 | | 1 180 | 1 180 | | 100,0 |
| 34 | 4251 | Investiční převody mezi městem a městskými částmi | 369 119 | 299 570 | 462 502 | 456 708 | 152,5 | 98,7 |
| 35 | sk.42 | Investiční přijaté transfery celkem (ř.30 až ř.33) | 417 763 | 316 970 | 479 278 | 466 924 | 147,3 | 97,4 |
| 36 | tř. 4 | Přijaté transfery celkem (ř.30 + ř.35) | 3 353 604 | 2 543 590 | 3 094 577 | 3 033 031 | 119,2 | 98,0 |
| 37 | tř. 1 až tř. 4 | Příjmy městských částí celkem (ř.17 + ř.36) | 3 795 154 | 2 886 517 | 3 497 634 | 3 444 766 | 119,3 | 98,5 |

| č.ř. | položka podskupení třída | VÝDAJE | městské části | | | | | |
|------|--------------------------------|--|--------------------|----------------------------|---------------------------|----------------------------|-------------|-------------|
| | | | Skutečnost 2020 | Schválený rozpočet 2021 | Upravený rozpočet 2021 | Skutečnost k 31.12.2021 | % S/SR | % S/UR |
| 1 | 501x | Platy | 568 726 | 449 569 | 510 985 | 472 973 | 105,2 | 92,6 |
| 2 | 502x | Ostatní platby za provedenou práci | 139 503 | 128 397 | 143 255 | 131 649 | 102,5 | 91,9 |
| 3 | 503x | Povinné pojistné placené zaměstnavatelem | 225 974 | 185 090 | 207 162 | 189 080 | 102,2 | 91,3 |
| 4 | 514x | Úroky a ostatní finanční výdaje | 5 704 | 3 330 | 5 477 | 3 208 | 96,3 | 58,6 |
| 5 | 516x | Nákup služeb | 444 235 | 534 075 | 579 596 | 471 049 | 88,2 | 81,3 |
| 6 | 5171 | Opravy a udržování | 170 574 | 192 704 | 307 007 | 167 260 | 86,8 | 54,5 |
| 7 | 521x | Neinvestiční transfery podnikatelským subjektům | 1 756 | 1 884 | 2 137 | 1 816 | 96,4 | 85,0 |
| 8 | 522x | Neinvestiční transfery neziskovým a podobným organizacím | 17 150 | 17 072 | 21 018 | 19 888 | 116,5 | 94,6 |
| 9 | 5321 | Neinvestiční transfery obcím | 1 007 | 15 | 506 | 506 | 3 373,3 | 100,0 |
| 10 | 5331 | Neinvestiční příspěvky zřízeným příspěvkovým organizacím | 490 866 | 466 793 | 479 501 | 477 153 | 102,2 | 99,5 |
| 11 | 533x mimo 5331 | Neinvestiční transfery příspěvkovým a podobným organizacím | 2 013 | 598 | 4 121 | 3 995 | 668,1 | 96,9 |
| 12 | 5347 | Neinvestiční převody mezi městem a městskými částmi | 62 779 | 62 072 | 84 940 | 78 370 | 126,3 | 92,3 |
| 13 | 5347 | Neinvestiční převody mezi městskými částmi | 520 | 454 | 533 | 533 | 117,4 | 100,0 |
| 14 | část 5365 | Daň z příjmů právnických osob za obce - rozpočtová činnost | 26 944 | 15 589 | 25 548 | 25 548 | 163,9 | 100,0 |
| 15 | 5364, 5366 | Výdaje z fin. vypořádání předchozího roku mezi státem, krajem a obcemi | 392 | | 200 | 200 | | 100,0 |
| 16 | 5901 | Rezervy rozpočtu | | 37 024 | 134 105 | | | |
| 17 | 5 mimo výše uved. | Ostatní běžné výdaje | 180 860 | 250 052 | 406 643 | 126 835 | 50,7 | 31,2 |
| 18 | tř. 5 | Běžné výdaje celkem (ř.1 až ř.17) | 2 339 003 | 2 344 718 | 2 912 734 | 2 170 063 | 92,6 | 74,5 |
| 19 | 632x | Investiční transfery neziskovým a podobným organizacím | 350 | 330 | 8 812 | 30 | 9,1 | 0,3 |
| 20 | 6351 | Investiční transfery zřízeným příspěvkovým organizacím | 2 879 | 2 450 | 6 733 | 6 725 | 274,5 | 99,9 |
| 21 | 6363 | Investiční převody mezi městem a městskými částmi | 37 491 | | 15 235 | 15 235 | | 100,0 |
| 22 | 6 mimo výše uved. | Ostatní kapitálové výdaje | 1 061 417 | 1 463 979 | 2 095 961 | 1 075 853 | 73,5 | 51,3 |
| 23 | tř. 6 | Kapitálové výdaje celkem (ř.19 až ř.22) | 1 102 137 | 1 466 759 | 2 126 741 | 1 097 843 | 74,8 | 51,6 |
| 24 | tř. 5 + tř. 6 | Výdaje městských částí celkem (ř.18 + ř.23) | 3 441 140 | 3 811 477 | 5 039 475 | 3 267 906 | 85,7 | 64,8 |

| č.ř. | položka třída | FINANCOVÁNÍ | městské části | | | | | |
|------|------------------|--|--------------------|----------------------------|---------------------------|----------------------------|-----------|-----------|
| | | | Skutečnost 2020 | Schválený rozpočet 2021 | Upravený rozpočet 2021 | Skutečnost k 31.12.2021 | % S/SR | % S/UR |
| 1 | 8115, 890x | Změna stavu krátkodobých prostředků na bankovních účtech | -343 076 | 952 268 | 1 569 149 | -114 553 | | |
| 2 | 81x7-81x8 | Aktivní krátkodobé a dlouhodobé operace řízení likvidity | 20 336 | | | -35 000 | | |
| 3 | 8124 | Uhrazené splátky dlouhodobých přijatých půjčených prostředků | -31 274 | -27 308 | -27 308 | -27 307 | 100,0 | 100,0 |
| 4 | tř. 8 | Financování městských částí celkem (ř.1 až ř.3) | -354 014 | 924 960 | 1 541 841 | -176 860 | | |

| č.ř. | třída | PŘEHLED HOSPODAŘENÍ | městské části | | | | | |
|------|----------------|---------------------------------------|--------------------|----------------------------|---------------------------|----------------------------|-----------|-----------|
| | | | Skutečnost 2020 | Schválený rozpočet 2021 | Upravený rozpočet 2021 | Skutečnost k 31.12.2021 | % S/SR | % S/UR |
| 1 | tř. 1 až tř. 4 | Příjmy celkem | 3 795 154 | 2 886 517 | 3 497 634 | 3 444 766 | 119,3 | 98,5 |
| 2 | tř. 5 a tř. 6 | Výdaje celkem | 3 441 140 | 3 811 477 | 5 039 475 | 3 267 906 | 85,7 | 64,8 |
| 3 | | Saldo příjmů a výdajů (ř.1 mínus ř.2) | 354 014 | -924 960 | -1 541 841 | 176 860 | | |
| 4 | tř. 8 | Financování | -354 014 | 924 960 | 1 541 841 | -176 860 | | |

PLNĚNÍ ROZPOČTŮ MĚSTSKÝCH ČÁSTÍ LEDEN - PROSINEC 2021

str. 1
v tis. Kč

| Městská část | P Ř Í J M Y celkem | | | | V Ý D A J E celkem | | | | S A L D O příjmů a výdajů | | | | Fin. prostředky městských částí na bankovních účtech vč. term. vkladů a ve fondech | rok 2021 | |
|-----------------------------|--------------------|-------------------|-------------------------|-------------|--------------------|-------------------|-------------------------|-------------|---------------------------|-------------------|-------------------------|--------|--|----------------|---------------|
| | Schválený rozpočet | Upravený rozpočet | Skutečnost k 31.12.2021 | % k UR | Schválený rozpočet | Upravený rozpočet | Skutečnost k 31.12.2021 | % k UR | Schválený rozpočet | Upravený rozpočet | Skutečnost k 31.12.2021 | % k UR | | P O Č E T | |
| | | | | | | | | | | | | | | obyvatel | žáků MŠ a ZŠ |
| Brno-střed | 489 922 | 621 849 | 585 968 | 94,2 | 524 754 | 866 617 | 579 286 | 66,8 | -34 832 | -244 768 | 6 683 | | 321 923 | 64 343 | 6 941 |
| Brno-Žabovřesky | 169 734 | 267 887 | 264 028 | 98,6 | 171 234 | 304 646 | 197 348 | 64,8 | -1 500 | -36 760 | 66 680 | | 105 986 | 20 474 | 2 315 |
| Brno-Královo Pole | 174 562 | 195 706 | 195 527 | 99,9 | 339 644 | 367 652 | 238 960 | 65,0 | -165 082 | -171 945 | -43 433 | 25,3 | 163 677 | 26 971 | 2 924 |
| Brno-sever | 311 466 | 373 960 | 372 083 | 99,5 | 450 077 | 610 149 | 440 090 | 72,1 | -138 611 | -236 188 | -68 007 | 28,8 | 176 284 | 45 964 | 4 668 |
| Brno-Židenice | 161 808 | 202 556 | 199 379 | 98,4 | 161 808 | 365 891 | 167 616 | 45,8 | | -163 335 | 31 763 | | 194 599 | 21 099 | 2 510 |
| Brno-Černovice | 66 018 | 76 323 | 75 707 | 99,2 | 70 193 | 79 174 | 61 627 | 77,8 | -4 175 | -2 851 | 14 080 | | 21 098 | 7 823 | 982 |
| Brno-jih | 111 539 | 133 206 | 134 419 | 100,9 | 185 592 | 247 557 | 100 440 | 40,6 | -74 053 | -114 351 | 33 979 | | 154 037 | 10 015 | 975 |
| Brno-Bohunice | 89 740 | 100 710 | 100 085 | 99,4 | 106 111 | 118 057 | 98 596 | 83,5 | -16 371 | -17 347 | 1 489 | | 26 435 | 13 601 | 1 595 |
| Brno-Starý Lískovec | 76 940 | 102 576 | 102 687 | 100,1 | 174 851 | 192 689 | 99 900 | 51,8 | -97 911 | -90 113 | 2 787 | | 201 387 | 13 001 | 1 530 |
| Brno-Nový Lískovec | 92 354 | 93 204 | 87 057 | 93,4 | 99 772 | 116 114 | 75 043 | 64,6 | -7 418 | -22 909 | 12 014 | | 50 457 | 10 506 | 1 324 |
| Brno-Kohoutovice | 88 506 | 103 436 | 102 614 | 99,2 | 140 647 | 114 894 | 86 089 | 74,9 | -52 141 | -11 457 | 16 524 | | 126 900 | 12 485 | 1 276 |
| Brno-Jundrov | 33 464 | 39 397 | 38 389 | 97,4 | 33 464 | 41 757 | 37 281 | 89,3 | | -2 360 | 1 109 | | 7 629 | 4 396 | 579 |
| Brno-Bystřec | 169 245 | 218 289 | 219 787 | 100,7 | 311 408 | 479 228 | 172 194 | 35,9 | -142 163 | -260 939 | 47 593 | | 309 091 | 24 570 | 2 761 |
| Brno-Kniničky | 14 326 | 15 573 | 16 004 | 102,8 | 17 187 | 24 376 | 11 142 | 45,7 | -2 861 | -8 803 | 4 862 | | 39 805 | 1 076 | 61 |
| Brno-Komín | 57 317 | 62 806 | 62 616 | 99,7 | 72 968 | 79 872 | 66 557 | 83,3 | -15 651 | -17 066 | -3 941 | 23,1 | 53 041 | 7 845 | 1 022 |
| Brno-Medlánky | 40 648 | 50 589 | 50 557 | 99,9 | 45 706 | 57 049 | 43 017 | 75,4 | -5 058 | -6 460 | 7 540 | | 21 476 | 5 730 | 739 |
| Brno-Řečkovice a Mokrý Hora | 113 306 | 143 307 | 143 869 | 100,4 | 130 720 | 159 835 | 122 781 | 76,8 | -17 414 | -16 528 | 21 087 | | 38 688 | 14 875 | 1 626 |
| Brno-Maloměřice a Obřany | 36 767 | 44 274 | 44 065 | 99,5 | 39 005 | 55 523 | 42 593 | 76,7 | -2 238 | -11 250 | 1 472 | | 16 177 | 5 744 | 566 |
| Brno-Vinohrady | 78 367 | 87 312 | 85 309 | 97,7 | 81 501 | 97 543 | 89 529 | 91,8 | -3 134 | -10 231 | -4 220 | 41,2 | 101 109 | 12 494 | 736 |
| Brno-Líšeň | 231 569 | 255 103 | 256 286 | 100,5 | 363 269 | 309 686 | 264 305 | 85,3 | -131 700 | -54 583 | -8 019 | 14,7 | 141 245 | 26 687 | 3 620 |
| Brno-Slatina | 79 927 | 86 721 | 86 276 | 99,5 | 68 771 | 77 117 | 66 138 | 85,8 | 11 156 | 9 604 | 20 138 | 209,7 | 26 192 | 10 564 | 1 225 |
| Brno-Tuřany | 53 508 | 72 362 | 72 889 | 100,7 | 62 623 | 85 007 | 54 694 | 64,3 | -9 115 | -12 646 | 18 195 | | 47 456 | 5 635 | 732 |
| Brno-Chrlice | 38 043 | 35 234 | 32 954 | 93,5 | 43 053 | 50 412 | 33 931 | 67,3 | -5 010 | -15 178 | -977 | 6,4 | 23 137 | 3 466 | 631 |
| Brno-Bosonohy | 19 886 | 20 887 | 21 806 | 104,4 | 28 509 | 27 392 | 19 862 | 72,5 | -8 623 | -6 505 | 1 944 | | 24 038 | 2 541 | 201 |
| Brno-Žebětín | 50 675 | 52 786 | 52 928 | 100,3 | 51 675 | 65 285 | 60 355 | 92,4 | -1 000 | -12 499 | -7 427 | 59,4 | 15 608 | 5 089 | 569 |
| Brno-Ivanovice | 12 271 | 13 085 | 13 101 | 100,1 | 12 271 | 13 138 | 11 688 | 89,0 | | -53 | 1 414 | | 6 774 | 1 827 | 79 |
| Brno-Jehnice | 13 714 | 16 183 | 15 990 | 98,8 | 13 714 | 17 690 | 15 743 | 89,0 | | -1 507 | 247 | | 2 230 | 1 080 | 171 |
| Brno-Ořešín | 6 933 | 8 002 | 8 086 | 101,0 | 6 988 | 8 789 | 7 551 | 85,9 | -55 | -787 | 534 | | 2 565 | 590 | 23 |
| Brno-Útěchov | 3 966 | 4 311 | 4 299 | 99,7 | 3 966 | 6 336 | 3 550 | 56,0 | | -2 025 | 749 | | 4 156 | 855 | |
| Celkem : | 2 886 517 | 3 497 634 | 3 444 766 | 98,5 | 3 811 477 | 5 039 475 | 3 267 906 | 64,8 | -924 960 | -1 541 841 | 176 860 | | 2 423 200 | 381 346 | 42 381 |

PLNĚNÍ ROZPOČTŮ MĚSTSKÝCH ČÁSTÍ LEDEN - PROSINEC 2021

str. 2
v tis. Kč

| Městská část | Daňové příjmy | | | | Nedaňové příjmy | | | | Kapitálové příjmy | | | | Přijaté transfery | | | |
|-----------------------------|--------------------|-------------------|-------------------------|--------------|--------------------|-------------------|-------------------------|--------------|--------------------|-------------------|-------------------------|--------|--------------------|-------------------|-------------------------|-------------|
| | Schválený rozpočet | Upravený rozpočet | Skutečnost k 31.12.2021 | % k UR | Schválený rozpočet | Upravený rozpočet | Skutečnost k 31.12.2021 | % k UR | Schválený rozpočet | Upravený rozpočet | Skutečnost k 31.12.2021 | % k UR | Schválený rozpočet | Upravený rozpočet | Skutečnost k 31.12.2021 | % k UR |
| Brno-střed | 75 373 | 72 386 | 77 079 | 106,5 | 11 753 | 12 127 | 12 745 | 105,1 | | | -3 469 | | 402 796 | 537 336 | 499 613 | 93,0 |
| Brno-Žabovřesky | 12 910 | 13 745 | 12 596 | 91,6 | 12 026 | 7 826 | 7 434 | 95,0 | | | | | 144 798 | 246 316 | 243 998 | 99,1 |
| Brno-Královo Pole | 15 036 | 17 466 | 18 281 | 104,7 | 12 567 | 15 087 | 14 094 | 93,4 | | | | | 146 959 | 163 153 | 163 153 | 100,0 |
| Brno-sever | 7 041 | 16 844 | 17 004 | 101,0 | 4 800 | 5 710 | 5 936 | 104,0 | | | | | 299 625 | 351 406 | 349 142 | 99,4 |
| Brno-Židenice | 17 676 | 20 582 | 20 743 | 100,8 | 4 103 | 4 992 | 5 655 | 113,3 | | | | | 140 029 | 176 982 | 172 982 | 97,7 |
| Brno-Černovice | 6 466 | 6 650 | 6 801 | 102,3 | 12 384 | 12 213 | 11 766 | 96,3 | | | | | 47 169 | 57 460 | 57 141 | 99,4 |
| Brno-jih | 2 626 | 10 203 | 10 419 | 102,1 | 15 917 | 16 953 | 17 951 | 105,9 | | | | | 92 996 | 106 050 | 106 049 | 100,0 |
| Brno-Bohunice | 2 470 | 2 323 | 2 054 | 88,4 | 4 396 | 4 696 | 4 341 | 92,4 | | | | | 82 874 | 93 691 | 93 689 | 100,0 |
| Brno-Starý Lískovec | 5 381 | 5 569 | 5 585 | 100,3 | 5 576 | 6 816 | 6 925 | 101,6 | | 550 | 550 | 100,0 | 65 984 | 89 641 | 89 627 | 100,0 |
| Brno-Nový Lískovec | 4 965 | 6 212 | 6 124 | 98,6 | 1 414 | 1 446 | 1 902 | 131,5 | | | 44 | | 85 975 | 85 546 | 78 988 | 92,3 |
| Brno-Kohoutovice | 1 070 | 9 920 | 9 897 | 99,8 | 3 801 | 5 338 | 5 468 | 102,4 | | | | | 83 635 | 88 178 | 87 248 | 98,9 |
| Brno-Jundrov | 3 695 | 2 084 | 2 030 | 97,4 | 6 274 | 6 474 | 6 590 | 101,8 | | | | | 23 495 | 30 839 | 29 769 | 96,5 |
| Brno-Bystřec | 3 000 | 17 758 | 18 173 | 102,3 | 5 053 | 5 741 | 6 823 | 118,9 | | | | | 161 192 | 194 791 | 194 791 | 100,0 |
| Brno-Kníničky | 911 | 410 | 714 | 174,1 | 432 | 432 | 529 | 122,5 | | | 30 | | 12 983 | 14 732 | 14 731 | 100,0 |
| Brno-Komín | 1 930 | 2 229 | 2 102 | 94,3 | 2 435 | 2 582 | 2 659 | 103,0 | | | | | 52 952 | 57 995 | 57 855 | 99,8 |
| Brno-Medlánky | 971 | 854 | 893 | 104,6 | 1 285 | 1 493 | 1 421 | 95,2 | | | | | 38 392 | 48 242 | 48 242 | 100,0 |
| Brno-Řečkovice a Mokrá Hora | 5 630 | 5 567 | 5 766 | 103,6 | 4 703 | 4 703 | 5 068 | 107,8 | 5 | 5 | 3 | 67,2 | 102 969 | 133 032 | 133 031 | 100,0 |
| Brno-Maloměřice a Obřany | 932 | 738 | 667 | 90,3 | 947 | 1 079 | 942 | 87,3 | | | | | 34 888 | 42 456 | 42 456 | 100,0 |
| Brno-Vinohrady | 1 190 | 4 540 | 4 683 | 103,1 | 11 067 | 11 311 | 12 037 | 106,4 | | | | | 66 110 | 71 460 | 68 589 | 96,0 |
| Brno-Líšeň | 20 452 | 20 417 | 20 598 | 100,9 | 11 499 | 13 487 | 14 490 | 107,4 | | | | | 199 618 | 221 199 | 221 199 | 100,0 |
| Brno-Slatina | 4 610 | 5 604 | 5 728 | 102,2 | 3 170 | 3 742 | 3 416 | 91,3 | | | | | 72 147 | 77 376 | 77 132 | 99,7 |
| Brno-Tuřany | 791 | 1 486 | 1 412 | 95,1 | 3 477 | 4 172 | 4 773 | 114,4 | | | | | 49 240 | 66 704 | 66 703 | 100,0 |
| Brno-Chrlice | 366 | 711 | 836 | 117,7 | 1 173 | 1 062 | 1 599 | 150,6 | | | | | 36 505 | 33 461 | 30 519 | 91,2 |
| Brno-Bosonohy | 963 | 983 | 1 091 | 111,0 | 3 174 | 3 188 | 3 999 | 125,4 | | | | | 15 749 | 16 717 | 16 716 | 100,0 |
| Brno-Žebětín | 530 | 764 | 754 | 98,8 | 748 | 1 454 | 1 607 | 110,5 | | | | | 49 397 | 50 569 | 50 567 | 100,0 |
| Brno-Ivanovice | 415 | 558 | 594 | 106,5 | 551 | 655 | 635 | 97,0 | | | | | 11 305 | 11 872 | 11 872 | 100,0 |
| Brno-Jehnice | 75 | 213 | 205 | 96,3 | 405 | 456 | 416 | 91,3 | | | | | 13 234 | 15 514 | 15 369 | 99,1 |
| Brno-Ořešín | 42 | 54 | 75 | 138,6 | 54 | 79 | 143 | 180,9 | | | | | 6 837 | 7 869 | 7 868 | 100,0 |
| Brno-Útěchov | 35 | 115 | 116 | 101,1 | 188 | 203 | 190 | 93,6 | | | | | 3 743 | 3 993 | 3 993 | 100,0 |
| Celkem : | 197 551 | 246 985 | 253 022 | 102,4 | 145 371 | 155 517 | 161 555 | 103,9 | 5 | 555 | -2 842 | | 2 543 590 | 3 094 577 | 3 033 031 | 98,0 |

PLNĚNÍ ROZPOČTŮ MĚSTSKÝCH ČÁSTÍ LEDEN - PROSINEC 2021

DAŇOVÉ PŘÍJMY

str. 2.1

v tis. Kč

| Městská část | Daň z příjmů právnických osob za obce | | | | Správní poplatky | | | |
|-----------------------------|---------------------------------------|-------------------|-------------------------|--------------|--------------------|-------------------|-------------------------|-------------|
| | Schválený rozpočet | Upravený rozpočet | Skutečnost k 31.12.2021 | % k UR | Schválený rozpočet | Upravený rozpočet | Skutečnost k 31.12.2021 | % k UR |
| | p. 1122 | | | | p. 1361 | | | |
| Brno-střed | 33 500 | 38 757 | 38 757 | 100,0 | 4 273 | 4 273 | 3 183 | 74,5 |
| Brno-Žabovřesky | 9 700 | 10 652 | 10 652 | 100,0 | 600 | 600 | 664 | 110,6 |
| Brno-Královo Pole | 9 500 | 9 334 | 9 334 | 100,0 | 1 256 | 1 256 | 1 243 | 99,0 |
| Brno-sever | | 9 865 | 9 865 | 100,0 | 1 181 | 1 181 | 1 163 | 98,4 |
| Brno-Židenice | 14 536 | 16 079 | 16 079 | 100,0 | 800 | 823 | 921 | 111,9 |
| Brno-Černovice | 5 000 | 5 167 | 5 167 | 100,0 | 366 | 374 | 274 | 73,4 |
| Brno-jih | | 7 539 | 7 539 | 100,0 | 560 | 898 | 1 001 | 111,5 |
| Brno-Bohunice | 800 | 728 | 728 | 100,0 | 400 | 400 | 296 | 73,9 |
| Brno-Starý Lískovec | 4 500 | 4 631 | 4 631 | 100,0 | 230 | 310 | 315 | 101,5 |
| Brno-Nový Lískovec | 4 500 | 5 747 | 5 747 | 100,0 | 150 | 150 | 97 | 64,4 |
| Brno-Kohoutovice | | 8 918 | 8 918 | 100,0 | 120 | 120 | 137 | 114,5 |
| Brno-Jundrov | 3 150 | 1 539 | 1 539 | 100,0 | 350 | 350 | 200 | 57,2 |
| Brno-Bystrc | | 14 713 | 14 713 | 100,0 | 500 | 360 | 469 | 130,4 |
| Brno-Kníničky | 144 | 210 | 210 | 100,0 | 150 | 150 | 92 | 61,1 |
| Brno-Komín | 700 | 896 | 896 | 100,0 | 280 | 270 | 249 | 92,1 |
| Brno-Medlánky | 411 | 307 | 307 | 100,0 | 120 | 192 | 224 | 117,1 |
| Brno-Řečkovice a Mokrý Hora | 3 700 | 3 637 | 3 637 | 100,0 | 500 | 500 | 405 | 81,0 |
| Brno-Maloměřice a Obřany | 282 | 161 | 161 | 100,0 | 370 | 370 | 367 | 99,1 |
| Brno-Vinohrady | | 3 362 | 3 362 | 100,0 | 250 | 254 | 276 | 108,7 |
| Brno-Líšeň | 18 230 | 18 556 | 18 556 | 100,0 | 822 | 822 | 779 | 94,8 |
| Brno-Slatina | 3 421 | 4 574 | 4 574 | 100,0 | 479 | 479 | 545 | 113,8 |
| Brno-Tuřany | | 695 | 695 | 100,1 | 500 | 500 | 439 | 87,9 |
| Brno-Chrlice | | 345 | 345 | 100,0 | 150 | 150 | 225 | 149,8 |
| Brno-Bosonohy | 726 | 747 | 747 | 100,0 | 150 | 150 | 241 | 160,6 |
| Brno-Žebětín | | 133 | 133 | 100,0 | 250 | 280 | 282 | 100,6 |
| Brno-Ivanovice | | 80 | 80 | 99,6 | 235 | 350 | 388 | 111,0 |
| Brno-Jehnice | | 124 | 124 | 100,0 | 30 | 42 | 40 | 94,0 |
| Brno-Ořešín | | 12 | 12 | 100,0 | 12 | 12 | 32 | 265,6 |
| Brno-Útěchov | | 45 | 45 | 100,0 | 10 | 15 | 16 | 104,1 |
| Celkem: | 112 800 | 167 553 | 167 553 | 100,0 | 15 094 | 15 630 | 14 561 | 93,2 |

PLNĚNÍ ROZPOČTŮ MĚSTSKÝCH ČÁSTÍ LEDEN - PROSINEC 2021

OSTATNÍ DANĚ A POPLATKY z vybraných činností a služeb

str. 2.2

v tis. Kč

| Městská část | Místní poplatky c e l k e m | | | | z toho : | | | | | | | |
|-----------------------------|--------------------------------|----------------------|----------------------------|--------------|-----------------------|----------------------|----------------------------|--------------|-------------------------------|----------------------|----------------------------|--------------|
| | Schválený rozpočet | Upravený rozpočet | Skutečnost k 31.12.2021 | % k UR | z e p s ů | | | | p o p l a t e k z p o b y t u | | | |
| | | | | | Schválený rozpočet | Upravený rozpočet | Skutečnost k 31.12.2021 | % k UR | Schválený rozpočet | Upravený rozpočet | Skutečnost k 31.12.2021 | % k UR |
| | | | | | p. 1341 | | | | p. 1342 | | | |
| Brno-střed | 37 600 | 29 356 | 35 139 | 119,7 | 1 250 | 1 250 | 1 386 | 110,8 | 3 000 | 741 | 857 | 115,7 |
| Brno-Žabovřesky | 2 610 | 2 493 | 1 280 | 51,4 | 560 | 560 | 627 | 112,0 | 150 | 33 | 33 | 101,5 |
| Brno-Královo Pole | 4 280 | 6 876 | 7 703 | 112,0 | 680 | 790 | 795 | 100,6 | 600 | 326 | 325 | 99,8 |
| Brno-sever | 5 860 | 5 798 | 5 977 | 103,1 | 1 230 | 1 400 | 1 432 | 102,3 | 200 | 81 | 95 | 117,7 |
| Brno-Židenice | 2 340 | 3 680 | 3 743 | 101,7 | 700 | 700 | 564 | 80,6 | 50 | 12 | 12 | 100,0 |
| Brno-Černovice | 1 100 | 1 110 | 1 360 | 122,5 | 250 | 250 | 267 | 106,8 | | | | |
| Brno-jih | 2 066 | 1 766 | 1 879 | 106,4 | 250 | 270 | 272 | 100,7 | 518 | 80 | 83 | 100,0 |
| Brno-Bohunice | 1 270 | 1 195 | 1 030 | 86,2 | 440 | 440 | 433 | 98,5 | 30 | 8 | 8 | 100,0 |
| Brno-Starý Liskovec | 651 | 629 | 640 | 101,8 | 351 | 366 | 364 | 99,5 | 10 | 5 | 5 | 103,3 |
| Brno-Nový Liskovec | 315 | 315 | 280 | 88,9 | 165 | 165 | 169 | 102,4 | | | | |
| Brno-Kohoutovice | 950 | 882 | 842 | 95,5 | 250 | 250 | 317 | 126,9 | 15 | 15 | 24 | 159,6 |
| Brno-Jundrov | 195 | 195 | 292 | 149,6 | 155 | 155 | 142 | 91,8 | 10 | 10 | 1 | 6,3 |
| Brno-Bystřec | 2 500 | 2 685 | 2 991 | 111,4 | 750 | 820 | 848 | 103,4 | 350 | 4 | 4 | 89,8 |
| Brno-Kníničky | 617 | 50 | 412 | 824,2 | 44 | 44 | 59 | 133,4 | 570 | 3 | 3 | 105,0 |
| Brno-Komín | 950 | 1 063 | 957 | 90,0 | 360 | 343 | 193 | 56,2 | 20 | 20 | 4 | 18,0 |
| Brno-Medlánky | 440 | 355 | 362 | 101,9 | 190 | 229 | 231 | 100,8 | 200 | 76 | 76 | 99,9 |
| Brno-Řečkovice a Mokrý Hora | 1 430 | 1 430 | 1 724 | 120,5 | 440 | 440 | 465 | 105,7 | 30 | 30 | 52 | 173,5 |
| Brno-Maloměřice a Obřany | 280 | 207 | 139 | 66,9 | 90 | 90 | 79 | 88,1 | 80 | 16 | 16 | 99,2 |
| Brno-Vinohrady | 940 | 924 | 1 044 | 113,0 | 340 | 340 | 344 | 101,0 | 20 | 4 | 5 | 118,1 |
| Brno-Líšeň | 1 400 | 1 039 | 1 263 | 121,6 | 670 | 670 | 725 | 108,2 | 280 | 97 | 97 | 100,0 |
| Brno-Slatina | 710 | 551 | 609 | 110,5 | 260 | 260 | 292 | 112,3 | 100 | 20 | 20 | 100,0 |
| Brno-Tuřany | 291 | 291 | 278 | 95,5 | 186 | 186 | 186 | 99,7 | 25 | 25 | 8 | 33,0 |
| Brno-Chrlice | 216 | 216 | 266 | 123,7 | 83 | 83 | 90 | 108,8 | 20 | 20 | 1 | 6,7 |
| Brno-Bosonohy | 87 | 86 | 104 | 120,6 | 83 | 83 | 83 | 99,9 | 1 | | | |
| Brno-Žebětín | 280 | 351 | 340 | 96,8 | 208 | 219 | 219 | 99,9 | 32 | 41 | 41 | 100,0 |
| Brno-Ivanovice | 180 | 128 | 126 | 98,2 | 54 | 61 | 61 | 99,7 | 6 | | | |
| Brno-Jehnice | 45 | 47 | 42 | 88,4 | 35 | 37 | 36 | 96,8 | | | | |
| Brno-Ořešín | 30 | 30 | 31 | 103,7 | 30 | 30 | 31 | 100,0 | | | | |
| Brno-Útěchov | 25 | 55 | 56 | 101,1 | 25 | 26 | 26 | 100,0 | | | | |
| Celkem : | 69 657 | 63 802 | 70 908 | 111,1 | 10 128 | 10 556 | 10 734 | 101,7 | 6 317 | 1 667 | 1 770 | 106,2 |

OSTATNÍ DANĚ A POPLATKY z vybraných činností a služeb

str. 2.2
v tis. Kč

| Městská část | z toho : (pokračování) | | | | ze vstupného | | | | zrušené místní poplatky | | | |
|-----------------------------|-----------------------------------|-------------------|-------------------------|--------------|--------------------|-------------------|-------------------------|-------------|-------------------------|-------------------|-------------------------|--------------|
| | za užívání veřejného prostranství | | | | Schválený rozpočet | Upravený rozpočet | Skutečnost k 31.12.2021 | % k UR | Schválený rozpočet | Upravený rozpočet | Skutečnost k 31.12.2021 | % k UR |
| | Schválený rozpočet | Upravený rozpočet | Skutečnost k 31.12.2021 | % k UR | | | | | | | | |
| | p. 1343 | | | | p. 1344 | | | | p. 1349 | | | |
| Brno-střed | 31 850 | 25 865 | 31 694 | 122,5 | 1 500 | 1 500 | 1 202 | 80,2 | | | | |
| Brno-Žabovřesky | 1 900 | 1 900 | 620 | 32,6 | | | | | | | | |
| Brno-Královo Pole | 3 000 | 5 747 | 6 570 | 114,3 | | | | | | 13 | 12 | 94,2 |
| Brno-sever | 4 430 | 4 317 | 4 449 | 103,1 | | | | | | | | |
| Brno-Židenice | 1 590 | 2 968 | 3 167 | 106,7 | | | | | | | | |
| Brno-Černovice | 850 | 860 | 1 093 | 127,1 | | | | | | | | |
| Brno-jih | 1 298 | 1 409 | 1 516 | 107,6 | | | | | | 7 | 8 | 116,2 |
| Brno-Bohunice | 800 | 747 | 589 | 78,9 | | | | | | | | |
| Brno-Starý Lískovec | 290 | 258 | 271 | 105,1 | | | | | | | | |
| Brno-Nový Lískovec | 150 | 150 | 111 | 74,2 | | | | | | | | |
| Brno-Kohoutovice | 685 | 617 | 501 | 81,2 | | | | | | | | |
| Brno-Jundrov | 30 | 30 | 149 | 495,8 | | | | | | | | |
| Brno-Bystřec | 1 400 | 1 860 | 2 138 | 115,0 | | 1 | 1 | 100,0 | | | | |
| Brno-Kníničky | 3 | 3 | 350 | 11 674,7 | | | | | | | | |
| Brno-Komín | 570 | 700 | 760 | 108,6 | | | | | | | | |
| Brno-Medlánky | 50 | 50 | 55 | 109,6 | | | | | | | | |
| Brno-Řečkovice a Mokrá Hora | 960 | 960 | 1 207 | 125,7 | | | | | | | | |
| Brno-Maloměřice a Obřany | 110 | 101 | 43 | 42,9 | | | | | | | | |
| Brno-Vinohrady | 580 | 580 | 696 | 119,9 | | | | | | | | |
| Brno-Líšeň | 450 | 272 | 441 | 162,1 | | | | | | | | |
| Brno-Slatina | 350 | 271 | 297 | 109,6 | | | | | | | | |
| Brno-Tuřany | 80 | 80 | 84 | 105,1 | | | | | | | | |
| Brno-Chrlice | 63 | 63 | 156 | 247,9 | 50 | 50 | 19 | 38,5 | | | | |
| Brno-Bosonohy | 3 | 3 | 21 | 693,3 | | | | | | | | |
| Brno-Žebětín | 30 | 81 | 80 | 99,1 | 10 | 10 | | | | | | |
| Brno-Ivanovice | 120 | 67 | 65 | 96,9 | | | | | | | | |
| Brno-Jehnice | 10 | 10 | 6 | 57,5 | | | | | | | | |
| Brno-Ořešín | | | 0 | | | | | | | | | |
| Brno-Útěchov | | 29 | 30 | 102,8 | | | | | | | | |
| Celkem : | 51 652 | 49 998 | 57 161 | 114,3 | 1 560 | 1 561 | 1 223 | 78,3 | | 20 | 20 | 101,9 |

PLNĚNÍ ROZPOČTŮ MĚSTSKÝCH ČÁSTÍ LEDEN - PROSINEC 2021

NEDAŇOVÉ PŘÍJMY

str. 2.3
v tis. Kč

| Městská část | Příjmy z vlastní činnosti | | | | Odvody přebytků organizací s přímým vztahem | | | | Příjmy z pronájmu majetku | | | | Výnosy z finančního majetku | | | | Přijaté sankční platby | | | | Jiné nedaňové příjmy | | | | |
|-----------------------------|---------------------------|-------------------|-------------------------|-------------|---|-------------------|-------------------------|--------------|---------------------------|-------------------|-------------------------|--------------|-----------------------------|-------------------|-------------------------|--------------|------------------------|-------------------|-------------------------|--------------|--------------------------|-------------------|-------------------------|--------------|-------|
| | Schválený rozpočet | Upravený rozpočet | Skutečnost k 31.12.2021 | % k UR | Schválený rozpočet | Upravený rozpočet | Skutečnost k 31.12.2021 | % k UR | Schválený rozpočet | Upravený rozpočet | Skutečnost k 31.12.2021 | % k UR | Schválený rozpočet | Upravený rozpočet | Skutečnost k 31.12.2021 | % k UR | Schválený rozpočet | Upravený rozpočet | Skutečnost k 31.12.2021 | % k UR | Schválený rozpočet | Upravený rozpočet | Skutečnost k 31.12.2021 | % k UR | |
| | p.211x | | | | p. 212x | | | | p.213x | | | | p.214x | | | | p.221x | | | | zbyvajících pol. třídy 2 | | | | |
| Brno-střed | 3 985 | 3 985 | 2 764 | 69,4 | | | | | 6 348 | 6 348 | 5 602 | 88,3 | 200 | 200 | 239 | 119,5 | 1 175 | 1 399 | 2 688 | 192,1 | 45 | 195 | 1 451 | 744,2 | |
| Brno-Žabovřesky | 970 | 1 657 | 1 745 | 105,3 | | 250 | 250 | 100,0 | 4 055 | 4 405 | 4 523 | 102,7 | 120 | 120 | 104 | 86,9 | 110 | 110 | 33 | 30,2 | 6 771 | 1 284 | 778 | 60,6 | |
| Brno-Královo Pole | 1 162 | 569 | 550 | 96,6 | 4 100 | 4 100 | 4 038 | 98,5 | 6 375 | 8 311 | 7 696 | 92,6 | 400 | 400 | 258 | 64,5 | 300 | 762 | 678 | 88,9 | 230 | 945 | 875 | 92,6 | |
| Brno-sever | 545 | 781 | 713 | 91,3 | | | | | 3 615 | 3 615 | 3 522 | 97,4 | 300 | 100 | 92 | 92,5 | 200 | 722 | 923 | 127,8 | 140 | 492 | 686 | 139,4 | |
| Brno-Židenice | 500 | 453 | 464 | 102,5 | | | | | 3 542 | 3 747 | 4 382 | 116,9 | 1 | 1 | 1 | 115,1 | 30 | 146 | 149 | 101,9 | 30 | 645 | 658 | 102,1 | |
| Brno-Černovice | 741 | 979 | 808 | 82,5 | | | | | 5 576 | 4 997 | 4 760 | 95,3 | 6 002 | 6 002 | 6 001 | 100,0 | 20 | 21 | 24 | 113,8 | 45 | 214 | 173 | 80,8 | |
| Brno-jih | 10 | 31 | 33 | 108,0 | 6 639 | 6 704 | 6 704 | 100,0 | 8 948 | 9 006 | 9 948 | 110,5 | 100 | 100 | 69 | 68,5 | 200 | 360 | 344 | 95,6 | 20 | 752 | 853 | 113,5 | |
| Brno-Bohunice | 687 | 692 | 499 | 72,1 | | | | | 3 524 | 3 524 | 3 385 | 96,0 | 20 | 20 | 19 | 95,4 | 55 | 190 | 187 | 98,4 | 110 | 270 | 252 | 93,2 | |
| Brno-Starý Lískovec | 118 | 244 | 214 | 87,6 | | | | | 4 088 | 4 199 | 4 336 | 103,3 | 250 | 650 | 661 | 101,7 | 60 | 338 | 340 | 100,7 | 1 060 | 1 385 | 1 374 | 99,2 | |
| Brno-Nový Lískovec | 120 | 171 | 162 | 95,0 | | | | | 994 | 1 052 | 1 333 | 126,7 | 300 | 66 | 197 | 297,8 | | 57 | 87 | 151,8 | | 100 | 123 | 123,3 | |
| Brno-Kohoutovice | 60 | 60 | 42 | 70,3 | | 321 | 321 | 100,0 | 2 713 | 3 028 | 3 163 | 104,5 | 20 | 20 | 33 | 166,8 | 8 | 21 | 21 | 100,0 | 1 000 | 1 888 | 1 888 | 100,0 | |
| Brno-Jundrov | 335 | 335 | 228 | 68,0 | | | | | 1 615 | 1 615 | 1 790 | 110,8 | 1 | 1 | 1 | 114,9 | 10 | 10 | 15 | 151,0 | 4 313 | 4 513 | 4 555 | 100,9 | |
| Brno-Bystřice | 1 513 | 1 025 | 1 124 | 109,6 | | | | | 2 650 | 3 041 | 3 425 | 112,6 | 100 | 450 | 959 | 213,2 | 110 | 182 | 219 | 120,3 | 680 | 1 043 | 1 096 | 105,1 | |
| Brno-Kníničky | 2 | 2 | 35 | 1 770,2 | | | | | 380 | 380 | 323 | 85,1 | 50 | 50 | 139 | 278,8 | | | 7 | | | | | 25 | |
| Brno-Komin | 500 | 399 | 360 | 90,2 | 160 | | | | 1 200 | 1 663 | 1 768 | 106,3 | 15 | 15 | | | 100 | 151 | 169 | 112,2 | 460 | 354 | 362 | 102,2 | |
| Brno-Medlánky | 266 | 495 | 471 | 95,2 | | | | | 850 | 857 | 798 | 93,2 | 2 | 2 | 1 | 59,5 | 101 | 56 | 55 | 98,6 | 66 | 84 | 96 | 113,5 | |
| Brno-Řečkovice a Mokrý Hora | 360 | 360 | 509 | 141,4 | | | | | 3 720 | 3 720 | 3 676 | 98,8 | 3 | 3 | 5 | 181,5 | 50 | 50 | 472 | 943,6 | 569 | 570 | 407 | 71,4 | |
| Brno-Maloměřice a Obřany | 20 | 20 | 21 | 106,4 | | | | | 736 | 736 | 757 | 102,9 | 1 | 1 | 1 | 52,8 | 170 | 195 | 56 | 28,8 | 20 | 127 | 107 | 84,3 | |
| Brno-Vinohrady | 5 640 | 5 643 | 5 792 | 102,6 | | | | | 5 410 | 5 537 | 6 107 | 110,3 | 7 | 7 | 8 | 113,8 | 8 | 28 | 31 | 108,9 | 2 | 96 | 99 | 103,6 | |
| Brno-Líšeň | 682 | 2 102 | 3 302 | 157,1 | | | | | 10 659 | 10 645 | 10 171 | 95,5 | 20 | 5 | 2 | 39,0 | 100 | 100 | 144 | 144,0 | 38 | 635 | 871 | 137,2 | |
| Brno-Slatina | 76 | 91 | 68 | 74,6 | | | | | 2 513 | 2 513 | 2 487 | 99,0 | 1 | 1 | 1 | 81,8 | 250 | 250 | 205 | 82,0 | 330 | 887 | 655 | 73,9 | |
| Brno-Tuřany | 30 | 30 | 29 | 97,3 | | | | | 3 430 | 3 450 | 3 293 | 95,5 | 2 | 2 | 20 | 1 019,1 | | 295 | 349 | 118,1 | 15 | 395 | 1 082 | 273,9 | |
| Brno-Chrlice | 8 | 8 | 15 | 181,8 | | | 350 | | 1 060 | 939 | 987 | 105,1 | | | | | | | | | 105 | 115 | 248 | 215,9 | |
| Brno-Bosonohy | 54 | 54 | 62 | 115,3 | 400 | 400 | 400 | 100,0 | 2 672 | 2 672 | 3 476 | 130,1 | 1 | 1 | 1 | 67,1 | 20 | 20 | 7 | 34,5 | 27 | 41 | 53 | 130,4 | |
| Brno-Žebětín | 120 | 181 | 182 | 100,3 | | 500 | 500 | 100,0 | 515 | 458 | 419 | 91,4 | 1 | 1 | 1 | 100,3 | 20 | 110 | 109 | 99,8 | 92 | 204 | 396 | 194,1 | |
| Brno-Ivanovice | 315 | 407 | 384 | 94,4 | | | | | 74 | 64 | 58 | 90,1 | 1 | 1 | 1 | 51,1 | 21 | 57 | 67 | 117,5 | 140 | 126 | 126 | 99,6 | |
| Brno-Jehnice | 18 | 61 | 58 | 95,1 | | | | | 386 | 388 | 353 | 90,9 | 1 | 1 | | | | | | | | 6 | 5 | 89,8 | |
| Brno-Ořešín | 2 | 2 | 1 | 31,6 | | | | | 48 | 48 | 73 | 153,1 | | | 1 | | | | | | | 4 | 29 | 68 | 233,1 |
| Brno-Útěchov | 100 | 100 | 96 | 95,9 | | | | | 88 | 88 | 81 | 91,8 | | | | | | | | | | 15 | 13 | 89,8 | |
| Celkem : | 18 939 | 20 937 | 20 732 | 99,0 | 11 299 | 12 275 | 12 563 | 102,3 | 87 784 | 91 046 | 92 691 | 101,8 | 7 919 | 8 220 | 8 816 | 107,3 | 3 118 | 5 629 | 7 377 | 131,1 | 16 312 | 17 410 | 19 376 | 111,3 | |

PLNĚNÍ ROZPOČTŮ MĚSTSKÝCH ČÁSTÍ LEDEN - PROSINEC 2021

KAPITÁLOVÉ PŘÍJMY

str. 2.4

v tis. Kč

| Městská část | Příjmy z prodeje dlouhodobého majetku (kromě drobného) | | | | Ostatní kapitálové příjmy (dary, příspěvky) | | | |
|-----------------------------|--|-------------------|-------------------------|--------|---|-------------------|-------------------------|--------------|
| | Schválený rozpočet | Upravený rozpočet | Skutečnost k 31.12.2021 | % k UR | Schválený rozpočet | Upravený rozpočet | Skutečnost k 31.12.2021 | % k UR |
| | p. 311x | | | | p. 312x | | | |
| Brno-střed | | | -3 469 | | | | | |
| Brno-Žabovřesky | | | | | | | | |
| Brno-Královo Pole | | | | | | | | |
| Brno-sever | | | | | | | | |
| Brno-Židenice | | | | | | | | |
| Brno-Černovice | | | | | | | | |
| Brno-jih | | | | | | | | |
| Brno-Bohunice | | | | | | | | |
| Brno-Starý Lískovec | | 470 | 470 | 100,0 | | 80 | 80 | 100,0 |
| Brno-Nový Lískovec | | | | | | | 44 | |
| Brno-Kohoutovice | | | | | | | | |
| Brno-Jundrov | | | | | | | | |
| Brno-Bystřec | | | | | | | | |
| Brno-Kníničky | | | 30 | | | | | |
| Brno-Komín | | | | | | | | |
| Brno-Medlánky | | | | | | | | |
| Brno-Řečkovice a Mokrá Hora | | | | | 5 | 5 | 3 | 67,2 |
| Brno-Maloměřice a Obřany | | | | | | | | |
| Brno-Vinohrady | | | | | | | | |
| Brno-Líšeň | | | | | | | | |
| Brno-Slatina | | | | | | | | |
| Brno-Tuřany | | | | | | | | |
| Brno-Chrlice | | | | | | | | |
| Brno-Bosonohy | | | | | | | | |
| Brno-Žebětín | | | | | | | | |
| Brno-Ivanovice | | | | | | | | |
| Brno-Jehnice | | | | | | | | |
| Brno-Ořešín | | | | | | | | |
| Brno-Útěchov | | | | | | | | |
| Celkem : | | 470 | -2 969 | | 5 | 85 | 127 | 149,4 |

PLNĚNÍ ROZPOČTŮ MĚSTSKÝCH ČÁSTÍ LEDEN - PROSINEC 2021

TRANSFERY - neinvestiční, převody z vlastních fondů

str. 2.5

v tis. Kč

| Městská část | ze státního rozpočtu | | | | | | | | | | | | | | | | Převody z vlastních fondů hospodářské činnosti | | | | Převody z ostatních vlastních fondů | | | | |
|-----------------------------|--------------------------------|-------------------|-------------------------|----------------|---------------------------------|-------------------|-------------------------|--------|--------------------|-------------------|-------------------------|--------------|-------------------------|-------------------|-------------------------|---------------|---|-------------------|-------------------------|----------------|--|-------------------|-------------------------|--------------|--------------|
| | z všeobecné pokladní správy SR | | | | v rámci souhr. dotačního vztahu | | | | ze státních fondů | | | | ostatní transfery ze SR | | | | | | | | | | | | |
| | Schválený rozpočet | Upravený rozpočet | Skutečnost k 31.12.2021 | % k UR | Schválený rozpočet | Upravený rozpočet | Skutečnost k 31.12.2021 | % k UR | Schválený rozpočet | Upravený rozpočet | Skutečnost k 31.12.2021 | % k UR | Schválený rozpočet | Upravený rozpočet | Skutečnost k 31.12.2021 | % k UR | Schválený rozpočet | Upravený rozpočet | Skutečnost k 31.12.2021 | % k UR | Schválený rozpočet | Upravený rozpočet | Skutečnost k 31.12.2021 | % k UR | |
| | p. 4111 | | | | p. 4112 | | | | p. 4113 | | | | p. 4116 | | | | p. 4131 | | | | p. 4132 | | | | |
| Brno-střed | 2 252 | 2 252 | 100,0 | 54 252 | 54 252 | 54 252 | 100,0 | | | | | 31 845 | 31 845 | 100,0 | 55 990 | 75 455 | 37 748 | 50,0 | | | | | | | |
| Brno-Žabovřesky | 795 | 795 | 100,0 | 9 724 | 9 724 | 9 724 | 100,0 | | | | | 4 312 | 4 312 | 100,0 | 36 543 | 36 353 | 34 127 | 93,9 | | | | | | | |
| Brno-Královo Pole | 615 | 615 | 100,0 | 13 194 | 13 194 | 13 194 | 100,0 | | | | | 6 772 | 6 772 | 100,0 | 31 000 | 31 167 | 31 167 | 100,0 | | | | | | | |
| Brno-sever | 1 510 | 1 510 | 100,0 | 22 011 | 22 011 | 22 011 | 100,0 | | | | | 3 002 | 11 083 | 10 459 | 94,4 | 80 570 | 103 372 | 103 356 | 100,0 | | | | | | |
| Brno-Židenice | 614 | 614 | 100,0 | 10 635 | 10 635 | 10 635 | 100,0 | | | | | 5 906 | 5 906 | 100,0 | 49 387 | 65 185 | 65 185 | 100,0 | | 4 958 | 4 958 | 100,0 | | | |
| Brno-Černovice | 237 | 237 | 100,0 | 3 923 | 3 923 | 3 923 | 100,0 | | | | | 3 346 | 3 346 | 100,0 | 6 060 | 1 398 | 1 078 | 77,1 | | | | | | | |
| Brno-jih | 302 | 302 | 100,0 | 4 575 | 4 575 | 4 575 | 100,0 | | | | | 1 845 | 1 845 | 100,0 | 19 600 | 25 399 | 25 399 | 100,0 | | | | | | | |
| Brno-Bohunice | 423 | 423 | 100,0 | 6 343 | 6 343 | 6 343 | 100,0 | | | | | 1 635 | 1 635 | 100,0 | | | | | | | | | | | |
| Brno-Starý Lískovec | 392 | 392 | 100,0 | 6 133 | 6 133 | 6 133 | 100,0 | | | | | 2 011 | 2 011 | 100,0 | 180 | 18 281 | 18 268 | 99,9 | | | | | | | |
| Brno-Nový Lískovec | 301 | 301 | 100,0 | 4 857 | 4 857 | 4 857 | 100,0 | | 1 020 | 1 020 | 100,0 | 2 566 | 2 566 | 100,0 | 18 653 | 22 843 | 22 844 | 100,0 | | | | | | | |
| Brno-Kohoutovice | 363 | 363 | 100,0 | 5 779 | 5 779 | 5 779 | 100,0 | | | | | 1 916 | 1 916 | 100,0 | 18 601 | 18 705 | 17 775 | 95,0 | | | | | | | |
| Brno-Jundrov | 158 | 158 | 100,0 | 2 012 | 2 012 | 2 012 | 100,0 | | | | | 597 | 597 | 100,0 | 800 | 6 192 | 5 127 | 82,8 | | | | | | | |
| Brno-Bystřice | 1 018 | 1 018 | 100,0 | 11 730 | 11 730 | 11 730 | 100,0 | | | | | 3 957 | 3 957 | 100,0 | 40 000 | 54 744 | 54 744 | 100,0 | | | | | | | |
| Brno-Kníničky | 80 | 80 | 100,0 | 485 | 485 | 485 | 100,0 | | | | | 30 | 30 | 100,0 | | | | | | | | | | | |
| Brno-Komín | 212 | 212 | 100,0 | 3 597 | 3 597 | 3 597 | 100,0 | | | | | 2 259 | 2 120 | 93,9 | 1 600 | 1 526 | 1 525 | 99,9 | | | | | | | |
| Brno-Medlánky | 150 | 150 | 100,0 | 2 613 | 2 613 | 2 613 | 100,0 | | | | | 2 229 | 2 229 | 100,0 | | 134 | 134 | 100,0 | | | | | | | |
| Brno-Řečkovice a Mokrý Hora | 456 | 456 | 100,0 | 7 300 | 7 300 | 7 300 | 100,0 | | | | | 3 805 | 3 805 | 100,0 | 15 150 | 16 934 | 16 933 | 100,0 | | | | | | | |
| Brno-Maloměřice a Obřany | 146 | 146 | 100,0 | 2 588 | 2 588 | 2 588 | 100,0 | | | | | 1 273 | 1 273 | 100,0 | | | | | | | | | | | |
| Brno-Vinohrady | 330 | 330 | 100,0 | 5 996 | 5 996 | 5 996 | 100,0 | | 1 127 | 1 127 | 100,0 | 1 638 | 1 638 | 100,0 | 16 637 | 16 637 | 13 766 | 82,7 | | | | | | | |
| Brno-Líšeň | 609 | 609 | 100,0 | 13 021 | 13 021 | 13 021 | 100,0 | | | | | 3 637 | 3 637 | 100,0 | 67 211 | 68 136 | 68 136 | 100,0 | | | | | | | |
| Brno-Slatina | 268 | 268 | 100,0 | 4 853 | 4 853 | 4 853 | 100,0 | | 1 133 | 1 133 | 100,0 | 2 019 | 2 019 | 100,0 | 15 314 | 14 181 | 13 937 | 98,3 | | | | | | | |
| Brno-Tuřany | 175 | 175 | 100,0 | 2 920 | 2 920 | 2 920 | 100,0 | | | | | 905 | 905 | 100,0 | | | | | | | | | | | |
| Brno-Chrlice | 113 | 113 | 100,0 | 1 715 | 1 715 | 1 715 | 100,0 | | | | | 1 202 | 1 202 | 100,0 | | 3 000 | 57 | 1,9 | | | | | | | |
| Brno-Bosonohy | 84 | 84 | 100,0 | 1 145 | 1 145 | 1 145 | 100,0 | | | | | 30 | 30 | 100,0 | | | | | | | | | | | |
| Brno-Žebětín | 237 | 237 | 100,0 | 2 293 | 2 293 | 2 293 | 100,0 | | | | | 667 | 667 | 100,0 | | | | | | | | | | | |
| Brno-Ivanovice | 82 | 82 | 100,0 | 823 | 823 | 823 | 100,0 | | | | | | | | | | | | | | | | | | |
| Brno-Jehnice | 51 | 51 | 100,0 | 487 | 487 | 487 | 100,0 | | | | | | | | | | | | | | | | | | |
| Brno-Ořešín | 51 | 51 | 100,0 | 265 | 265 | 265 | 100,0 | | 154 | 154 | 100,0 | 15 | 341 | 340 | 99,6 | | | | | | | | | | |
| Brno-Útěchov | 51 | 51 | 100,0 | 385 | 385 | 385 | 100,0 | | | | | | 24 | 24 | 100,0 | | | | | | | | | | |
| Celkem : | 12 070 | 12 070 | 100,0 | 205 648 | 205 648 | 205 648 | 100,0 | | | | | 3 434 | 3 434 | 100,0 | 3 017 | 97 849 | 97 085 | 99,2 | 473 296 | 579 641 | 531 304 | 91,7 | 4 958 | 4 958 | 100,0 |

PLNĚNÍ ROZPOČTŮ MĚSTSKÝCH ČÁSTÍ LEDEN - PROSINEC 2021

T R A N S F E R Y - neinvestiční (2. část), převody z ostatních vlastních fondů

str. 2.5a

v tis. Kč

| Městská část | od města | | | | z toho: | | | | | | | | od jiných MČ | | | | od kraje | | | | od obcí a mezinárodních institucí | | | |
|-----------------------------|--------------------|-------------------|-------------------------|--------------|------------------------|-------------------|-------------------------|--------------|-------------------------------|-------------------|-------------------------|--------------|--------------------|-------------------|-------------------------|--------------|--------------------|-------------------|-------------------------|--------------|-----------------------------------|-------------------|-------------------------|--------------|
| | | | | | na neinvestiční výdaje | | | | finanční vypořádání roku 2020 | | | | | | | | | | | | | | | |
| | Schválený rozpočet | Upravený rozpočet | Skutečnost k 31.12.2021 | % k UR | Schválený rozpočet | Upravený rozpočet | Skutečnost k 31.12.2021 | % k UR | Schválený rozpočet | Upravený rozpočet | Skutečnost k 31.12.2021 | % k UR | Schválený rozpočet | Upravený rozpočet | Skutečnost k 31.12.2021 | % k UR | Schválený rozpočet | Upravený rozpočet | Skutečnost k 31.12.2021 | % k UR | Schválený rozpočet | Upravený rozpočet | Skutečnost k 31.12.2021 | % k UR |
| | p. 4137 | | | | | | | | | | | | p. 4137 | | | | p. 4122 | | | | p. 4121, p. 4152 | | | |
| Brno-střed | 257 054 | 290 762 | 290 761 | 100,0 | 257 054 | 268 863 | 268 862 | 100,0 | | 21 899 | 21 899 | 100,0 | | | | | | 72 | 72 | 100,0 | | | | |
| Brno-Žabovřesky | 72 187 | 77 354 | 77 274 | 99,9 | 72 187 | 72 384 | 72 304 | 99,9 | | 4 970 | 4 970 | 100,0 | | | | | | | | | | | | |
| Brno-Královo Pole | 94 056 | 103 627 | 103 627 | 100,0 | 94 056 | 95 735 | 95 735 | 100,0 | | 7 892 | 7 892 | 100,0 | | 70 | 70 | 100,0 | | | | | | | | |
| Brno-sever | 152 856 | 169 849 | 169 842 | 100,0 | 152 856 | 156 348 | 156 341 | 100,0 | | 13 501 | 13 501 | 100,0 | 200 | 200 | 200 | 100,0 | | 100 | 100 | 100,0 | | | | |
| Brno-Židenice | 76 007 | 81 079 | 81 079 | 100,0 | 76 007 | 76 227 | 76 227 | 100,0 | | 4 852 | 4 852 | 100,0 | | | | | | 116 | 116 | 100,0 | | | | |
| Brno-Černovice | 35 686 | 38 477 | 38 478 | 100,0 | 35 686 | 35 794 | 35 795 | 100,0 | | 2 683 | 2 683 | 100,0 | | | | | | 80 | 80 | 100,0 | | | | |
| Brno-jih | 55 021 | 59 277 | 59 276 | 100,0 | 55 021 | 55 559 | 55 558 | 100,0 | | 3 718 | 3 718 | 100,0 | | | | | | | | | | | | |
| Brno-Bohunice | 50 615 | 55 142 | 55 141 | 100,0 | 50 615 | 51 758 | 51 757 | 100,0 | | 3 384 | 3 384 | 100,0 | | | | | | 83 | 83 | 100,0 | | | | |
| Brno-Starý Lískovec | 50 828 | 61 981 | 61 980 | 100,0 | 50 828 | 58 801 | 58 800 | 100,0 | | 3 180 | 3 180 | 100,0 | 150 | 150 | 150 | 100,0 | | | | | | | | |
| Brno-Nový Lískovec | 39 856 | 42 546 | 42 546 | 100,0 | 39 856 | 39 911 | 39 911 | 100,0 | | 2 635 | 2 635 | 100,0 | | | | | | | | | | | | |
| Brno-Kohoutovice | 49 255 | 57 887 | 57 887 | 100,0 | 49 255 | 54 955 | 54 955 | 100,0 | | 2 932 | 2 932 | 100,0 | | | | | | | | | | | | |
| Brno-Jundrov | 18 258 | 19 456 | 19 456 | 100,0 | 18 258 | 18 307 | 18 307 | 100,0 | | 1 149 | 1 149 | 100,0 | | | | | | | | | | | | |
| Brno-Bystřec | 107 784 | 121 638 | 121 638 | 100,0 | 107 784 | 109 142 | 109 142 | 100,0 | | 12 496 | 12 496 | 100,0 | | | | | | 26 | 26 | 100,0 | | | | |
| Brno-Kníničky | 12 498 | 13 897 | 13 896 | 100,0 | 12 498 | 13 065 | 13 064 | 100,0 | | 832 | 832 | 100,0 | | | | | | | | | | | | |
| Brno-Komin | 36 315 | 40 851 | 40 851 | 100,0 | 36 315 | 38 566 | 38 566 | 100,0 | | 2 285 | 2 285 | 100,0 | | 10 | 10 | 100,0 | | 100 | 100 | 100,0 | 24 | 24 | 24 | 100,0 |
| Brno-Medlánky | 27 982 | 29 865 | 29 865 | 100,0 | 27 982 | 28 106 | 28 106 | 100,0 | | 1 759 | 1 759 | 100,0 | | | | | | 555 | 555 | 100,0 | | | | |
| Brno-Řečkovice a Mokrá Hora | 57 415 | 61 235 | 61 234 | 100,0 | 57 415 | 57 515 | 57 514 | 100,0 | | 3 720 | 3 720 | 100,0 | 104 | 103 | 103 | 100,0 | | | | | | | | |
| Brno-Maloměřice a Obřany | 30 500 | 32 450 | 32 450 | 100,0 | 30 500 | 30 573 | 30 573 | 100,0 | | 1 877 | 1 877 | 100,0 | | | | | | | | | | | | |
| Brno-Vinohrady | 33 777 | 36 032 | 36 032 | 100,0 | 33 777 | 33 792 | 33 792 | 100,0 | | 2 240 | 2 240 | 100,0 | | | | | | | | | | | | |
| Brno-Líšeň | 109 736 | 127 646 | 127 646 | 100,0 | 109 736 | 120 376 | 120 376 | 100,0 | | 7 270 | 7 270 | 100,0 | | | | | | | | | | | | |
| Brno-Slatina | 42 833 | 45 073 | 45 073 | 100,0 | 42 833 | 42 402 | 42 402 | 100,0 | | 2 671 | 2 671 | 100,0 | | | | | | 20 | 20 | 100,0 | | | | |
| Brno-Tuřany | 41 120 | 43 581 | 43 581 | 100,0 | 41 120 | 41 137 | 41 137 | 100,0 | | 2 444 | 2 444 | 100,0 | | | | | | 120 | 120 | 100,0 | | | | |
| Brno-Chrlice | 25 765 | 27 336 | 27 337 | 100,0 | 25 765 | 25 784 | 25 785 | 100,0 | | 1 552 | 1 552 | 100,0 | | | | | | 70 | 70 | 100,0 | 25 | 25 | 25 | 100,0 |
| Brno-Bosonohy | 13 904 | 14 743 | 14 743 | 100,0 | 13 904 | 13 905 | 13 905 | 100,0 | | 838 | 838 | 100,0 | | | | | | 15 | 15 | 100,0 | | | | |
| Brno-Žebětín | 28 854 | 30 553 | 30 552 | 100,0 | 28 854 | 28 854 | 28 853 | 100,0 | | 1 699 | 1 699 | 100,0 | | | | | | | | | | | | |
| Brno-Ivanovice | 7 482 | 7 967 | 7 967 | 100,0 | 7 482 | 7 494 | 7 494 | 100,0 | | 473 | 473 | 100,0 | | | | | | | | | | | | |
| Brno-Jehnice | 7 597 | 8 076 | 8 076 | 100,0 | 7 597 | 7 597 | 7 597 | 100,0 | | 479 | 479 | 100,0 | | | | | | | | | | | | |
| Brno-Ořešín | 5 557 | 5 874 | 5 874 | 100,0 | 5 557 | 5 557 | 5 557 | 100,0 | | 317 | 317 | 100,0 | | | | | | 84 | 84 | 100,0 | | | | |
| Brno-Útěchov | 3 358 | 3 533 | 3 533 | 100,0 | 3 358 | 3 358 | 3 358 | 100,0 | | 175 | 175 | 100,0 | | | | | | | | | | | | |
| Celkem : | 1 544 156 | 1 707 786 | 1 707 695 | 100,0 | 1 544 156 | 1 591 864 | 1 591 773 | 100,0 | | 115 922 | 115 922 | 100,0 | 454 | 533 | 533 | 100,0 | | 1 441 | 1 441 | 100,0 | 49 | 49 | 49 | 100,0 |

PLNĚNÍ ROZPOČTŮ MĚSTSKÝCH ČÁSTÍ LEDEN - PROSINEC 2021

TRANSFERY - investiční

str. 2.6

v tis.Kč

| Městská část | Investiční přijaté transfery ze státních fondů | | | | Ostatní investiční přijaté transfery ze státního rozpočtu | | | | Investiční přijaté transfery od krajů | | | | Investiční přijaté transfery z rozpočtu města | | | |
|-----------------------------|--|-------------------|-------------------------|--------|---|-------------------|-------------------------|-------------|---------------------------------------|-------------------|-------------------------|--------------|---|-------------------|-------------------------|-------------|
| | Schválený rozpočet | Upravený rozpočet | Skutečnost k 31.12.2020 | % k UR | Schválený rozpočet | Upravený rozpočet | Skutečnost k 31.12.2021 | % k UR | Schválený rozpočet | Upravený rozpočet | Skutečnost k 31.12.2021 | % k UR | Schválený rozpočet | Upravený rozpočet | Skutečnost k 31.12.2021 | % k UR |
| | p. 4213 | | | | p. 4216 | | | | p. 4222 | | | | p. 4251 | | | |
| Brno-střed | | | | | | 8 377 | 8 377 | 100,0 | | | | | 35 500 | 74 322 | 74 307 | 100,0 |
| Brno-Žabovřesky | | | | | | | | | | | | | 26 344 | 117 778 | 117 767 | 100,0 |
| Brno-Královo Pole | | | | | | | | | | | | | 8 709 | 7 709 | 7 709 | 100,0 |
| Brno-sever | | | | | | | | | | 78 | 78 | 100,0 | 40 986 | 41 314 | 39 698 | 96,1 |
| Brno-Židenice | | | | | | | | | | 70 | 70 | 100,0 | 4 000 | 8 420 | 4 420 | 52,5 |
| Brno-Černovice | | | | | | | | | | | | | 1 500 | 10 000 | 10 000 | 100,0 |
| Brno-jih | | | | | | | | | | | | | 13 800 | 14 652 | 14 652 | 100,0 |
| Brno-Bohunice | | | | | | | | | | 100 | 100 | 100,0 | 25 916 | 29 965 | 29 964 | 100,0 |
| Brno-Starý Lískovec | | | | | | | | | | | | | 8 693 | 693 | 693 | 100,0 |
| Brno-Nový Lískovec | | | | | 17 400 | 6 560 | | | | | | | 5 209 | 4 854 | 4 854 | 100,0 |
| Brno-Kohoutovice | | 209 | 209 | 100,0 | | | | | | | | | 10 000 | 3 320 | 3 320 | 100,0 |
| Brno-Jundrov | | | | | | | | | | | | | 2 425 | 2 425 | 2 420 | 99,8 |
| Brno-Bystrc | | | | | | | | | | | | | 1 678 | 1 678 | 1 678 | 100,0 |
| Brno-Kníničky | | | | | | | | | | | | | | 240 | 240 | 100,0 |
| Brno-Komín | | | | | | | | | | | | | 11 416 | 9 416 | 9 416 | 100,0 |
| Brno-Medlánky | | | | | | | | | | | | | 7 797 | 12 697 | 12 697 | 100,0 |
| Brno-Řečkovice a Mokrý Hora | | | | | | | | | | | | | 23 000 | 43 200 | 43 200 | 100,0 |
| Brno-Maloměřice a Obřany | | | | | | | | | | 500 | 500 | 100,0 | 1 800 | 5 500 | 5 500 | 100,0 |
| Brno-Vinohrady | | | | | | | | | | | | | 9 700 | 9 700 | 9 700 | 100,0 |
| Brno-Líšeň | | | | | | | | | | | | | 9 650 | 8 150 | 8 150 | 100,0 |
| Brno-Slatina | | | | | | | | | | 32 | 32 | 100,0 | 9 147 | 9 797 | 9 797 | 100,0 |
| Brno-Tuřany | | | | | | | | | | | | | 5 200 | 19 003 | 19 003 | 100,0 |
| Brno-Chrlice | | | | | | | | | | | | | 9 000 | | | |
| Brno-Bosonohy | | | | | | | | | | | | | 700 | 700 | 700 | 100,0 |
| Brno-Žebětín | | | | | | | | | | | | | 18 250 | 16 819 | 16 818 | 100,0 |
| Brno-Ivanovice | | | | | | | | | | | | | 3 000 | 3 000 | 3 000 | 100,0 |
| Brno-Jehnice | | | | | | 450 | 450 | 100,0 | | 300 | 300 | 100,0 | 5 150 | 6 150 | 6 005 | 97,6 |
| Brno-Ořešín | | | | | | | | | | 100 | 100 | 100,0 | 1 000 | 1 000 | 1 000 | 100,0 |
| Brno-Utěchov | | | | | | | | | | | | | | | | |
| Celkem : | | 209 | 209 | | 17 400 | 15 387 | 8 827 | 57,4 | | 1 180 | 1 180 | 100,0 | 299 570 | 462 502 | 456 708 | 98,7 |

PLNĚNÍ ROZPOČTŮ MĚSTSKÝCH ČÁSTÍ LEDEN - PROSINEC 2021

VÝDAJE

str. 3

v tis. Kč

| Městská část | B Ě Ž N Ě V Ý D A J E | | | | K A P I T Á L O V Ě V Ý D A J E | | | |
|-----------------------------|-----------------------|-------------------|-------------------------|-------------|---------------------------------|-------------------|-------------------------|-------------|
| | Schválený rozpočet | Upravený rozpočet | Skutečnost k 31.12.2021 | % k UR | Schválený rozpočet | Upravený rozpočet | Skutečnost k 31.12.2021 | % k UR |
| Brno-střed | 417 979 | 515 537 | 454 267 | 88,1 | 106 775 | 351 080 | 125 019 | 35,6 |
| Brno-Žabovřesky | 104 500 | 114 376 | 107 003 | 93,6 | 66 734 | 190 270 | 90 345 | 47,5 |
| Brno-Královo Pole | 145 179 | 171 420 | 137 709 | 80,3 | 194 465 | 196 231 | 101 251 | 51,6 |
| Brno-sever | 233 741 | 260 550 | 237 753 | 91,3 | 216 336 | 349 599 | 202 338 | 57,9 |
| Brno-Židenice | 116 701 | 181 055 | 117 848 | 65,1 | 45 107 | 184 836 | 49 768 | 26,9 |
| Brno-Černovice | 59 510 | 65 337 | 58 272 | 89,2 | 10 683 | 13 837 | 3 355 | 24,2 |
| Brno-jih | 78 142 | 180 966 | 70 724 | 39,1 | 107 450 | 66 591 | 29 716 | 44,6 |
| Brno-Bohunice | 63 575 | 71 061 | 62 012 | 87,3 | 42 536 | 46 996 | 36 584 | 77,8 |
| Brno-Starý Lískovec | 71 838 | 86 403 | 68 785 | 79,6 | 103 013 | 106 286 | 31 116 | 29,3 |
| Brno-Nový Lískovec | 65 369 | 74 302 | 59 349 | 79,9 | 34 403 | 41 812 | 15 694 | 37,5 |
| Brno-Kohoutovice | 89 192 | 104 234 | 82 609 | 79,3 | 51 455 | 10 660 | 3 480 | 32,6 |
| Brno-Jundrov | 29 739 | 29 935 | 28 479 | 95,1 | 3 725 | 11 822 | 8 802 | 74,5 |
| Brno-Bystřec | 230 728 | 371 641 | 114 554 | 30,8 | 80 680 | 107 587 | 57 640 | 53,6 |
| Brno-Kníničky | 17 187 | 19 787 | 8 325 | 42,1 | | 4 589 | 2 817 | 61,4 |
| Brno-Komín | 53 541 | 56 566 | 47 345 | 83,7 | 19 427 | 23 306 | 19 212 | 82,4 |
| Brno-Medlánky | 36 771 | 40 928 | 35 299 | 86,2 | 8 935 | 16 121 | 7 718 | 47,9 |
| Brno-Řečkovice a Mokrý Hora | 77 940 | 81 862 | 72 520 | 88,6 | 52 780 | 77 973 | 50 261 | 64,5 |
| Brno-Maloměřice a Obřany | 34 586 | 41 405 | 34 920 | 84,3 | 4 419 | 14 118 | 7 672 | 54,3 |
| Brno-Vinohrady | 61 431 | 65 027 | 59 886 | 92,1 | 20 070 | 32 516 | 29 643 | 91,2 |
| Brno-Líšeň | 161 500 | 159 884 | 132 773 | 83,0 | 201 769 | 149 802 | 131 532 | 87,8 |
| Brno-Slatina | 55 119 | 59 576 | 53 117 | 89,2 | 13 652 | 17 541 | 13 020 | 74,2 |
| Brno-Tuřany | 41 118 | 50 930 | 36 192 | 71,1 | 21 505 | 34 077 | 18 502 | 54,3 |
| Brno-Chrlice | 21 443 | 25 332 | 21 742 | 85,8 | 21 610 | 25 080 | 12 189 | 48,6 |
| Brno-Bosonohy | 21 787 | 23 158 | 16 284 | 70,3 | 6 722 | 4 234 | 3 578 | 84,5 |
| Brno-Žebětín | 30 141 | 32 708 | 28 690 | 87,7 | 21 534 | 32 578 | 31 665 | 97,2 |
| Brno-Ivanovice | 8 861 | 8 522 | 7 073 | 83,0 | 3 410 | 4 616 | 4 615 | 100,0 |
| Brno-Jehnice | 8 564 | 8 998 | 8 197 | 91,1 | 5 150 | 8 692 | 7 546 | 86,8 |
| Brno-Ořešín | 4 574 | 5 056 | 4 786 | 94,7 | 2 414 | 3 733 | 2 766 | 74,1 |
| Brno-Útěchov | 3 966 | 6 176 | 3 550 | 57,5 | | 160 | | |
| Celkem : | 2 344 718 | 2 912 734 | 2 170 063 | 74,5 | 1 466 759 | 2 126 741 | 1 097 843 | 51,6 |

PLNĚNÍ ROZPOČTŮ MĚSTSKÝCH ČÁSTÍ LEDEN - PROSINEC 2021

B Ě Ž Ň Ě V Ý D A J E

str. 3.1
v tis. Kč

| Městská část | B Ě Ž Ň Ě V Ý D A J E c e l k e m | | | | v tom : | | | | | | | | | | | | | | | | | | | |
|-----------------------------|--------------------------------------|-------------------|-------------------------|-------------|---------------------------------|-------------------|-------------------------|-------------|-----------------------------------|-------------------|-------------------------|-------------|------------------------|-------------------|-------------------------|--------------|---------------------------------------|-------------------|-------------------------|-------------|------------------------|-------------------|-------------------------|-------------|
| | Schválený rozpočet | Upravený rozpočet | Skutečnost k 31.12.2021 | % k UR | Úroky a ostatní finanční výdaje | | | | Převody mezi městem a MČ, mezi MČ | | | | Neinv. transfery obcím | | | | Neinv.transfery příspěv.a podob. org. | | | | Ostatní běžné výdaje | | | |
| | | | | | Schválený rozpočet | Upravený rozpočet | Skutečnost k 31.12.2021 | % k UR | Schválený rozpočet | Upravený rozpočet | Skutečnost k 31.12.2021 | % k UR | Schválený rozpočet | Upravený rozpočet | Skutečnost k 31.12.2021 | % k UR | Schválený rozpočet | Upravený rozpočet | Skutečnost k 31.12.2021 | % k UR | Schválený rozpočet | Upravený rozpočet | Skutečnost k 31.12.2021 | % k UR |
| | tř. 5 | | | | p. 514x | | | | p. 5347 | | | | p. 5321 | | | | p. 533x | | | | zbyvajícj pol. třídy 5 | | | |
| Brno-střed | 417 979 | 515 537 | 454 267 | 88,1 | | | | | 2340 | 4 802 | 4 801 | 100,0 | | | | | 93 506 | 96 404 | 96 359 | 100,0 | 322 133 | 414 331 | 353 107 | 85,2 |
| Brno-Žabovřesky | 104 500 | 114 376 | 107 003 | 93,6 | | | | | | 380 | 380 | 100,0 | | | | | 30 219 | 30 595 | 30 033 | 99,9 | 74 281 | 83 401 | 76 589 | 91,8 |
| Brno-Královo Pole | 145 179 | 171 420 | 137 709 | 80,3 | | | | | 2 608 | 6 496 | 6 495 | 100,0 | | | | | 27 838 | 30 379 | 30 224 | 99,5 | 114 733 | 134 545 | 100 990 | 75,1 |
| Brno-sever | 233 741 | 260 550 | 237 753 | 91,3 | | | | | 21 171 | 26 205 | 26 203 | 100,0 | | | | | 48 340 | 48 734 | 48 734 | 100,0 | 164 230 | 185 611 | 162 816 | 87,7 |
| Brno-Židenice | 116 701 | 181 055 | 117 848 | 65,1 | 10 | 10 | | | | 5 452 | 5 452 | 100,0 | | | | | 34 455 | 36 082 | 36 027 | 99,8 | 82 236 | 139 511 | 76 370 | 54,7 |
| Brno-Černovice | 59 510 | 65 337 | 58 272 | 89,2 | | | | | 146 | 1 345 | 1 344 | 99,9 | | | | | 12 711 | 13 786 | 13 549 | 98,3 | 46 653 | 50 206 | 43 379 | 86,4 |
| Brno-jih | 78 142 | 180 966 | 70 724 | 39,1 | | | | | | 62 | 62 | 100,0 | | | | | 20 339 | 18 520 | 18 065 | 97,5 | 57 803 | 162 384 | 52 597 | 32,4 |
| Brno-Bohunice | 63 575 | 71 061 | 62 012 | 87,3 | | | | | | 6 | 6 | 100,0 | | | | | 13 042 | 13 222 | 12 864 | 97,3 | 50 533 | 57 833 | 49 142 | 85,0 |
| Brno-Starý Lískovec | 71 838 | 86 403 | 68 785 | 79,6 | | | | | | 68 | 68 | 100,0 | | 20 | 20 | 100,0 | 15 639 | 16 121 | 16 121 | 100,0 | 56 199 | 70 194 | 52 576 | 74,9 |
| Brno-Nový Lískovec | 65 369 | 74 302 | 59 349 | 79,9 | 815 | 1 835 | 814 | 44,4 | 17550 | 17 612 | 11 051 | 62,7 | | | | | 11 735 | 13 207 | 13 206 | 100,0 | 35 269 | 41 649 | 34 277 | 82,3 |
| Brno-Kohoutovice | 89 192 | 104 234 | 82 609 | 79,3 | 165 | 165 | 164 | 99,7 | 15 237 | 15 450 | 15 450 | 100,0 | | | | | 11 873 | 12 909 | 12 905 | 99,9 | 61 917 | 75 710 | 54 090 | 71,4 |
| Brno-Jundrov | 29 739 | 29 935 | 28 479 | 95,1 | | | | | 2 000 | 4 072 | 4 071 | 100,0 | | | | | 4 569 | 4 700 | 4 700 | 100,0 | 23 170 | 21 163 | 19 708 | 93,1 |
| Brno-Bystrc | 230 728 | 371 641 | 114 554 | 30,8 | | | | | | 242 | 242 | 100,0 | | | | | 21 373 | 22 138 | 22 083 | 99,9 | 209 355 | 349 261 | 92 228 | 26,4 |
| Brno-Kníničky | 17 187 | 19 787 | 8 325 | 42,1 | | | | | | 97 | 97 | 100,0 | | | | | 500 | 550 | 550 | 100,0 | 16 687 | 19 140 | 7 678 | 40,1 |
| Brno-Komín | 53 541 | 56 566 | 47 345 | 83,7 | | | | | | 87 | 87 | 100,0 | | 80 | 80 | 100,0 | 8 669 | 8 691 | 8 691 | 100,0 | 44 872 | 47 708 | 38 487 | 80,7 |
| Brno-Medlánky | 36 771 | 40 928 | 35 299 | 86,2 | | | | | | 15 | 15 | 100,0 | | 150 | 150 | 100,0 | 5 842 | 5 942 | 5 942 | 100,0 | 30 929 | 34 821 | 29 192 | 83,8 |
| Brno-Řečkovice a Mokrá Hora | 77 940 | 81 862 | 72 520 | 88,6 | | | | | | 1 191 | 1 190 | 99,9 | | | | | 13 370 | 13 739 | 13 739 | 100,0 | 64 570 | 66 932 | 57 591 | 86,0 |
| Brno-Maloměřice a Obřany | 34 586 | 41 405 | 34 920 | 84,3 | | | | | 200 | 208 | 208 | 100,0 | | | | | 4 745 | 5 047 | 5 032 | 99,7 | 29 641 | 36 150 | 29 681 | 82,1 |
| Brno-Vinohrady | 61 431 | 65 027 | 59 886 | 92,1 | 400 | 1 527 | 289 | 18,9 | 1 170 | 1 210 | 1 209 | 99,9 | | | | | 10 990 | 11 015 | 11 015 | 100,0 | 48 871 | 51 275 | 47 373 | 92,4 |
| Brno-Líšeň | 161 500 | 159 884 | 132 773 | 83,0 | | | | | | 76 | 76 | 100,0 | | | | | 35 120 | 36 338 | 35 858 | 98,7 | 126 380 | 123 470 | 96 839 | 78,4 |
| Brno-Slatina | 55 119 | 59 576 | 53 117 | 89,2 | 1 940 | 1 940 | 1 940 | 100,0 | | 66 | 66 | 100,0 | | | | | 19 954 | 22 004 | 22 004 | 100,0 | 33 225 | 35 566 | 29 107 | 81,8 |
| Brno-Tuřany | 41 118 | 50 930 | 36 192 | 71,1 | | | | | | 25 | 25 | 100,0 | | | | | 7 429 | 7 429 | 7 412 | 99,8 | 33 689 | 43 476 | 28 756 | 66,1 |
| Brno-Chrlice | 21 443 | 25 332 | 21 742 | 85,8 | | | | | | 27 | 27 | 100,0 | | | | | 3 062 | 3 162 | 3 162 | 100,0 | 18 381 | 22 143 | 18 553 | 83,8 |
| Brno-Bosonohy | 21 787 | 23 158 | 16 284 | 70,3 | | | | | | | | | | 241 | 240 | 100,0 | 2 500 | 2 515 | 2 515 | 100,0 | 19 287 | 20 403 | 13 529 | 66,3 |
| Brno-Žebětín | 30 141 | 32 708 | 28 690 | 87,7 | | | | | | 70 | 70 | 100,0 | | | | | 6 500 | 7 172 | 7 137 | 99,5 | 23 641 | 25 466 | 21 484 | 84,4 |
| Brno-Ivanovice | 8 861 | 8 522 | 7 073 | 83,0 | | | | | 34,5 | 44 | 44 | 100,0 | | | | | 855 | 855 | 855 | 100,0 | 7 972 | 7 624 | 6 173 | 81,0 |
| Brno-Jehnice | 8 564 | 8 998 | 8 197 | 91,1 | | | | | | 7 | 7 | 100,0 | | | | | 1 966 | 2 116 | 2 116 | 100,0 | 6 598 | 6 875 | 6 074 | 88,4 |
| Brno-Ořešín | 4 574 | 5 056 | 4 786 | 94,7 | | | | | 69 | 69 | 69 | 100,0 | | | | | 250 | 250 | 250 | 100,0 | 4 255 | 4 737 | 4 466 | 94,3 |
| Brno-Útěchov | 3 966 | 6 176 | 3 550 | 57,5 | | | | | | 89 | 89 | 100,0 | | 15 | 15 | 100,0 | | | | | 3 951 | 6 072 | 3 446 | 56,8 |
| Celkem : | 2 344 718 | 2 912 734 | 2 170 063 | 74,5 | 3 330 | 5 477 | 3 208 | 58,6 | 62 526 | 85 473 | 78 903 | 92,3 | 15 | 506 | 505 | 100,0 | 467 391 | 483 623 | 481 147 | 99,5 | 1 811 456 | 2 337 656 | 1 606 300 | 68,7 |

PLNĚNÍ ROZPOČTŮ MĚSTSKÝCH ČÁSTÍ LEDEN - PROSINEC 2021

KAPITÁLOVÉ VÝDAJE

str. 3.2

v tis. Kč

| Městská část | KAPITÁLOVÉ VÝDAJE | | | | v tom (zdroj) : | | | | | | | | | | | |
|-----------------------------|-----------------------|----------------------|----------------------------|-------------|--|----------------------|----------------------------|-------------|--|----------------------|----------------------------|-------------|---------------------------|----------------------|----------------------------|-------------|
| | celkem | | | | Investiční transfery z rozpočtu města (s ORG, ÚZ, bez označení) | | | | Transfery poskytnuté ze státního rozpočtu, rozpočtu státních fondů a Jihomoravského kraje | | | | Ostatní kapitálové výdaje | | | |
| | Schválený rozpočet | Upravený rozpočet | Skutečnost k 31.12.2021 | % k UR | Schválený rozpočet | Upravený rozpočet | Skutečnost k 31.12.2021 | % k UR | Schválený rozpočet | Upravený rozpočet | Skutečnost k 31.12.2021 | % k UR | Schválený rozpočet | Upravený rozpočet | Skutečnost k 31.12.2021 | % k UR |
| | (včetně FV 2020) | | | | | | | | | | | | | | | |
| Brno-střed | 106 775 | 351 080 | 125 019 | 35,6 | 35 500 | 194 660 | 67 575 | 34,7 | | 8 377 | 8 377 | 100,0 | 71 275 | 148 043 | 49 066 | 33,1 |
| Brno-Žabovřesky | 66 734 | 190 270 | 90 345 | 47,5 | 28 344 | 135 631 | 44 696 | 33,0 | | | | | 38 390 | 54 639 | 45 649 | 83,5 |
| Brno-Královo Pole | 194 465 | 196 231 | 101 251 | 51,6 | 8 709 | 14 781 | 14 299 | 96,7 | | | | | 185 756 | 181 450 | 86 952 | 47,9 |
| Brno-sever | 216 336 | 349 599 | 202 338 | 57,9 | 46 781 | 50 829 | 45 631 | 89,8 | | 78 | 78 | 100,0 | 169 555 | 298 691 | 156 629 | 52,4 |
| Brno-Židenice | 45 107 | 184 836 | 49 768 | 26,9 | 4 000 | 8 531 | 5 128 | 60,1 | | 70 | 70 | 100,0 | 41 107 | 176 235 | 44 570 | 25,3 |
| Brno-Černovice | 10 683 | 13 837 | 3 355 | 24,2 | 1 500 | 10 027 | 15 | 0,2 | | | | | 9 183 | 3 810 | 3 340 | 87,7 |
| Brno-jih | 107 450 | 66 591 | 29 716 | 44,6 | 13 840 | 14 692 | 4 845 | 33,0 | | | | | 93 610 | 51 899 | 24 871 | 47,9 |
| Brno-Bohunice | 42 536 | 46 996 | 36 584 | 77,8 | 25 916 | 30 045 | 25 164 | 83,8 | | 100 | 100 | 100,0 | 16 620 | 16 851 | 11 320 | 67,2 |
| Brno-Starý Lískovec | 103 013 | 106 286 | 31 116 | 29,3 | 8 693 | 19 670 | 6 704 | 34,1 | | | | | 94 320 | 86 616 | 24 412 | 28,2 |
| Brno-Nový Lískovec | 34 403 | 41 812 | 15 694 | 37,5 | 5 209 | 5 568 | 5 082 | 91,3 | 17 400 | 6 560 | | | 11 794 | 29 684 | 10 612 | 35,7 |
| Brno-Kohoutovice | 51 455 | 10 660 | 3 480 | 32,6 | 10 000 | 3 560 | 740 | 20,8 | | 209 | 209 | 100,0 | 41 455 | 6 891 | 2 531 | 36,7 |
| Brno-Jundrov | 3 725 | 11 822 | 8 802 | 74,5 | 2 425 | 2 425 | 2 420 | 99,8 | | | | | 1 300 | 9 397 | 6 382 | 67,9 |
| Brno-Bystrc | 80 680 | 107 587 | 57 640 | 53,6 | 1 678 | 1 724 | 1 724 | 100,0 | | | | | 79 002 | 105 863 | 55 916 | 52,8 |
| Brno-Kníničky | | 4 589 | 2 817 | 61,4 | | 1 081 | 839 | 77,6 | | | | | | 3 508 | 1 978 | 56,4 |
| Brno-Komín | 19 427 | 23 306 | 19 212 | 82,4 | 11 416 | 15 877 | 12 796 | 80,6 | | | | | 8 011 | 7 429 | 6 416 | 86,4 |
| Brno-Medlánky | 8 935 | 16 121 | 7 718 | 47,9 | 8 485 | 14 527 | 6 397 | 44,0 | | | | | 450 | 1 594 | 1 322 | 82,9 |
| Brno-Řečkovice a Mokrá Hora | 52 780 | 77 973 | 50 261 | 64,5 | 23 500 | 43 700 | 18 214 | 41,7 | | | | | 29 280 | 34 273 | 32 047 | 93,5 |
| Brno-Maloměřice a Obřany | 4 419 | 14 118 | 7 672 | 54,3 | 1 800 | 10 783 | 5 133 | 47,6 | | 500 | 500 | 100,0 | 2 619 | 2 836 | 2 040 | 71,9 |
| Brno-Vinohrady | 20 070 | 32 516 | 29 643 | 91,2 | 9 700 | 17 669 | 17 669 | 100,0 | | | | | 10 370 | 14 847 | 11 974 | 80,7 |
| Brno-Líšeň | 201 769 | 149 802 | 131 532 | 87,8 | 16 650 | 8 150 | 8 150 | 100,0 | | | | | 185 119 | 141 652 | 123 382 | 87,1 |
| Brno-Slatina | 13 652 | 17 541 | 13 020 | 74,2 | 9 147 | 9 897 | 7 438 | 75,2 | | 32 | 32 | 100,0 | 4 505 | 7 612 | 5 550 | 72,9 |
| Brno-Tuřany | 21 505 | 34 077 | 18 502 | 54,3 | 12 373 | 26 176 | 14 673 | 56,1 | | | | | 9 132 | 7 901 | 3 828 | 48,5 |
| Brno-Chrlice | 21 610 | 25 080 | 12 189 | 48,6 | 9 000 | 2 034 | 1 274 | 62,6 | | | | | 12 610 | 23 045 | 10 915 | 47,4 |
| Brno-Bosonohy | 6 722 | 4 234 | 3 578 | 84,5 | 1 200 | 1 200 | 1 124 | 93,6 | | | | | 5 522 | 3 034 | 2 454 | 80,9 |
| Brno-Žebětín | 21 534 | 32 578 | 31 665 | 97,2 | 18 250 | 24 455 | 24 454 | 100,0 | | | | | 3 284 | 8 123 | 7 212 | 88,8 |
| Brno-Ivanovice | 3 410 | 4 616 | 4 615 | 100,0 | 3 000 | 3 000 | 3 000 | 100,0 | | | | | | 1 616 | 1 615 | 99,9 |
| Brno-Jehnice | 5 150 | 8 692 | 7 546 | 86,8 | 5 150 | 6 150 | 5 005 | 81,4 | | 750 | 750 | 100,0 | | 1 792 | 1 791 | 99,9 |
| Brno-Ořešín | 2 414 | 3 733 | 2 766 | 74,1 | 1 676 | 2 208 | 1 361 | 61,6 | | 100 | 100 | 100,0 | 738 | 1 425 | 1 305 | 91,6 |
| Brno-Útěchov | | 160 | | | | | | | | | | | | 160 | | |
| Celkem : | 1 466 759 | 2 126 741 | 1 097 843 | 51,6 | 323 942 | 679 049 | 351 549 | 51,8 | | 16 776 | 10 217 | 60,9 | 1 125 007 | 1 430 916 | 736 077 | 51,4 |

PLNĚNÍ ROZPOČTŮ MĚSTSKÝCH ČÁSTÍ LEDEN - PROSINEC 2021

FINANCOVÁNÍ

str. 4
v tis. Kč

| Městská část | Změna stavu krátkodobých prostředků na bankovních účtech | | | | Uhrazené splátky dlouhodobých přijatých prostředků - úvěry | | | | Aktivní krátkodobé operace řízení likvidity | | | |
|-----------------------------|--|-------------------|-------------------------|--------|--|-------------------|-------------------------|--------------|---|-------------------|-------------------------|--------|
| | Schválený rozpočet | Upravený rozpočet | Skutečnost k 31.12.2021 | % k UR | Schválený rozpočet | Upravený rozpočet | Skutečnost k 31.12.2021 | % k UR | Schválený rozpočet | Upravený rozpočet | Skutečnost k 31.12.2021 | % k UR |
| | p. 8115, 8901 | | | | p. 8124 | | | | p. 8117, 8118 | | | |
| Brno-střed | 34 832 | 244 767 | -6 683 | | | | | | | | | |
| Brno-Žabovřesky | 1 500 | 36 760 | -66 680 | | | | | | | | | |
| Brno-Královo Pole | 165 082 | 171 945 | 43 433 | 25,3 | | | | | | | | |
| Brno-sever | 138 611 | 236 188 | 68 007 | 28,8 | | | | | | | | |
| Brno-Židenice | | 163 335 | -31 763 | | | | | | | | | |
| Brno-Černovice | 4 175 | 2 851 | -14 080 | | | | | | | | | |
| Brno-jih | 74 053 | 114 351 | -58 979 | | | | | | | | 25 000 | |
| Brno-Bohunice | 16 371 | 17 347 | -1 489 | | | | | | | | | |
| Brno-Starý Lískovec | 97 911 | 90 113 | -2 787 | | | | | | | | | |
| Brno-Nový Lískovec | 14 503 | 29 994 | -4 929 | | -7 085 | -7 085 | -7 085 | 100,0 | | | | |
| Brno-Kohoutovice | 52 141 | 11 457 | -16 524 | | | | | | | | | |
| Brno-Jundrov | | 2 360 | -1 109 | | | | | | | | | |
| Brno-Bystrc | 142 163 | 260 939 | 12 407 | 4,8 | | | | | | | -60 000 | |
| Brno-Kníničky | 2 861 | 8 803 | -4 862 | | | | | | | | | |
| Brno-Komín | 15 651 | 17 066 | 3 941 | 23,1 | | | | | | | | |
| Brno-Medlánky | 5 058 | 6 460 | -7 540 | | | | | | | | | |
| Brno-Řečkovice a Mokrý Hora | 17 414 | 16 528 | -21 087 | | | | | | | | | |
| Brno-Maloměřice a Obrány | 2 238 | 11 250 | -1 472 | | | | | | | | | |
| Brno-Vinohrady | 11 601 | 18 698 | 12 687 | 67,9 | -8 467 | -8 467 | -8 467 | 100,0 | | | | |
| Brno-Líšeň | 131 700 | 54 583 | 8 019 | 14,7 | | | | | | | | |
| Brno-Slatina | 600 | 2 152 | -8 382 | | -11 756 | -11 756 | -11 756 | 100,0 | | | | |
| Brno-Tuřany | 9 115 | 12 646 | -18 195 | | | | | | | | | |
| Brno-Chrlice | 5 010 | 15 178 | 977 | 6,4 | | | | | | | | |
| Brno-Bosonohy | 8 623 | 6 505 | -1 944 | | | | | | | | | |
| Brno-Žebětín | 1 000 | 12 500 | 7 427 | 59,4 | | | | | | | | |
| Brno-Ivanovice | | 53 | -1 414 | | | | | | | | | |
| Brno-Jehnice | | 1 507 | -247 | | | | | | | | | |
| Brno-Ořešín | 55 | 787 | -534 | | | | | | | | | |
| Brno-Útěchov | | 2 025 | -749 | | | | | | | | | |
| Celkem : | 952 268 | 1 569 149 | -114 553 | | -27 308 | -27 308 | -27 307 | 100,0 | | | -35 000 | |

Komentář k výsledkům rozpočtového hospodaření městských částí

1. Výsledky rozpočtového hospodaření

Hospodaření městských částí skončilo v roce 2021 příznivěji, než bylo rozpočtováno. Příjmy dosáhly výše 3 444,8 mil. Kč a výdaje 3 267,9 mil. Kč. Záporné saldo příjmů a výdajů v objemu 176,9 mil. Kč (příjmy běžného roku byly nižší než výdaje) se promítlo v meziročním snížení zůstatků finančních prostředků na bankovních účtech.

v mil. Kč

| Ukazatel | 2020 | | | 2021 | | |
|-----------------------|----------------|----------------|----------------|----------------|----------------|----------------|
| | SR | UR | Skutečnost | SR | UR | Skutečnost |
| Daňové příjmy | 206,5 | 261,7 | 257,9 | 197,5 | 247,0 | 253,0 |
| Nedaňové příjmy | 186,1 | 179,3 | 177,2 | 145,4 | 155,5 | 161,6 |
| Kapitálové příjmy | 0,1 | 0,3 | 6,5 | 0 | 0,5 | -2,8 |
| Přijaté transfery | 2 738,2 | 3 416,2 | 3 353,6 | 2 543,6 | 3 094,6 | 3 033,0 |
| Příjmy celkem | 3 130,9 | 3 857,5 | 3 795,2 | 2 886,5 | 3 497,6 | 3 444,8 |
| Běžné výdaje | 2 454,4 | 3 002,8 | 2 339,0 | 2 344,7 | 2 912,7 | 2 170,1 |
| Kapitálové výdaje | 1 513,9 | 2 070,5 | 1 102,1 | 1 466,8 | 2 126,7 | 1 097,8 |
| Výdaje celkem | 3 968,3 | 5 073,3 | 3 441,1 | 3 811,5 | 5 039,4 | 3 267,9 |
| Saldo příjmů a výdajů | -837,4 | -1 215,8 | 354,1 | -925,0 | -1 541,8 | -176,9 |
| Financování | 837,4 | 1 215,8 | -354,1 | 925,0 | 1 215,8 | 176,9 |

Příjmy (po konsolidaci)

3 444,8 mil. Kč

Upravený rozpočet celkových příjmů městských částí byl splněn na 98,5 %. Ve srovnání s rokem 2020 došlo k poklesu celkových příjmů o 9,2 % (absolutně o 350,4 mil. Kč). Daňové příjmy klesly o 1,9 % (absolutně o 4,9 mil. Kč), nedaňové příjmy klesly o 8,8 % (absolutně o 15,6 mil. Kč). Objem kapitálových příjmů se snížil o 9,3 mil. Kč. Největší podíl na celkových příjmech, stejně jako v roce předcházejícím, zaujímají přijaté transfery, a to 88,0 %. Tyto příjmy meziročně klesly o 320,6 mil. Kč, tj. o 9,6 %.

2.1. Daňové příjmy

253,0 mil. Kč

Upravený rozpočet byl splněn na 102,4 %. Jedná se především o příjmy z místních a správních poplatků a daň z příjmů právnických osob za obce. Tyto příjmy v roce 2021 meziročně klesly o 4,9 mil. Kč. Nejvýznamnější podíl na daňových příjmech MČ zaujímaly daň z příjmů právnických osob z vedlejší hospodářské činnosti – 142,0 mil. Kč (oproti 138,8 mil. Kč v roce 2020, 122,0 mil. Kč v roce 2019 a 117,9 mil. Kč v roce 2018) a místní poplatky, jejichž inkaso dosáhlo v roce 2021 70,9 mil. Kč, tj. o 9,6 % méně než v roce přecházejícím. Součástí daňových příjmů městských částí jsou také zákonem stanovené správní poplatky. Jejich inkaso, které mělo do roku 2019 klesající tendenci a v roce 2020 stagnovalo na úrovni roku 2019. V roce 2021 opět vykázalo růst na úroveň 14,6 mil. Kč (v roce 2020 a 2019 dosáhlo 13,8 mil. Kč, v roce 2018 pak 15,7 mil. Kč a v roce 2017 20,5 mil. Kč).

2.2. Nedaňové příjmy

161,6 mil. Kč

Upravený rozpočet byl splněn na 103,9 %. Ve srovnání s rokem 2020 tyto příjmy klesly o 15,6 mil. Kč, zejména s ohledem na nižší příjmy z vlastní činnosti (pečovatelské služby), které meziročně klesly o 17,5 mil. Kč (-45,8 %). Naopak k růstu došlo u příjmů z pronájmu majetku (+3,0 mil. Kč, +3,3 %), výnosů z finančního majetku (+0,4 mil. Kč, +5,0 %) a přijatých sankčních plateb (+0,4 mil. Kč, +5,1 %). Největší podíl na nedaňových příjmech, 57,4 %, zaujímají stejně jako v předcházejících letech příjmy z pronájmu majetku.

2.3. Kapitálové příjmy

-2,8 mil. Kč

Nejvýznamnější část těchto příjmů -3,5 mil. Kč - tvoří odvedený příjem za prodej bytových jednotek v MČ Brno-střed (inkasovaný městskou částí v roce 2020). Městská část Brno-Starý Lískovec inkasovala 470 tis. Kč za prodej hasičského vozidla, městská část Brno-Kníničky pak 30 tis. Kč za prodej herního prvku. Ostatní kapitálové příjmy dosáhly 127 tis. Kč (zahrnují dary, příspěvky a sbírky např. na regeneraci hřiště, kaple či obnovu historického areálu) a inkasovaly je městské části Brno-Starý Lískovec (80 tis. Kč), MČ Brno-Nový Lískovec (44 tis. Kč), MČ Brno-Řečkovice a Mokrá Hora (3 tis. Kč).

2.4. Vlastní příjmy

411,8 mil. Kč

Jsou tvořeny daňovými příjmy, nedaňovými příjmy a kapitálovými příjmy a na celkových příjmech městských částí se podílely 12,0 %. Jejich celkové inkaso meziročně kleslo o 29,8 mil. Kč, tj. o 6,7 %.

2.5. Přijaté transfery

3 033,0 mil. Kč

Do této kategorie příjmů patří především přijaté transfery ze státního rozpočtu, rozpočtu státních fondů, Jihomoravského kraje, města Brna a dále převody z vlastních fondů hospodářské činnosti městských částí do rozpočtu. Ve srovnání s předcházejícím obdobím jejich objem klesl o 9,6 % (-320,6 mil. Kč). Transfery přijaté na neinvestiční výdaje činily 1 707,7 mil. Kč, transfery na investice pak 456,7 mil. Kč.

Neinvestiční transfery

| | |
|--|--------------------------------|
| - ze státního rozpočtu a rozpočtu státních fondů | 318,2 mil. Kč |
| <i>meziroční změna</i> | <i>-2,4 mil. Kč (- 0,7 %)</i> |
| - z rozpočtu města (postoupené příjmy, účelové transfery během roku) | 1 707,7 mil. Kč |
| <i>meziroční změna</i> | <i>-103,9 mil. Kč (-5,7 %)</i> |
| - ostatní (zejména z JmK, mezinár. institucí, jiných MČ a okolních obcí) | 2,0 mil. Kč |
| <i>meziroční změna</i> | <i>-76,5 mil. Kč (-97,4 %)</i> |
| - převody z vlastních fondů hosp. činnosti (zejména z bytového hospodářství) | 531,3 mil. Kč |
| <i>meziroční změna</i> | <i>-30,6 mil. Kč (-5,4 %)</i> |
| - ostatní převody z vlastních fondů | 5,0 mil. Kč |
| <i>meziroční změna</i> | <i>-2,7 mil. Kč (-35,1 %)</i> |

Investiční transfery

| | |
|--|---------------------------------|
| - ze státního rozpočtu a rozpočtu státních fondů | 9,0 mil. Kč |
| <i>meziroční změna</i> | <i>-36,4 mil. Kč (- 80,2 %)</i> |
| - z rozpočtu Jihomoravského kraje | 1,2 mil. Kč |
| <i>meziroční změna</i> | <i>-2,1 mil. Kč (- 36,4 %)</i> |
| - z rozpočtu města | 456,7 mil. Kč |
| <i>meziroční změna</i> | <i>+87,6 mil. Kč (+23,7 %)</i> |

2. Výdaje (po konsolidaci)

3 267,9 mil. Kč

Upravený rozpočet výdajů byl čerpán pouze na 64,8 %, celkové výdaje jsou ve srovnání s rokem 2020 nižší o 5,0 % (absolutně o 173,2 mil. Kč).

3.1. Běžné výdaje

2 170,1 mil. Kč

Běžné výdaje tvoří 63,0 % celkových výdajů městských částí, oproti roku 2020 klesly o 168,9 mil. Kč (7,2 %). Jejich upravený rozpočet byl čerpán na 74,5 %.

K nejvýznamnějším částem (tvoří 36,6 % běžných výdajů) patří výdaje na platy zaměstnanců a ostatní platy včetně pojistného, jejichž čerpání dosáhlo 793,7 mil. Kč, a služby spojené s výkonem samosprávy i státní správy (471,0 mil. Kč, tj. 21,7 % běžných výdajů). 22,0 % běžných výdajů - v absolutním vyjádření 477,2 mil. Kč - představují neinvestiční příspěvky zřízeným příspěvkovým organizacím, a to především v oblasti školství.

3.2. Kapitálové výdaje

1 097,8 mil. Kč

| Ukazatel | 2021 | 2020 | 2019 | 2018 | 2017 | 2016 |
|-------------------------------|---------|---------|---------|---------|---------|---------|
| objem v mil. Kč | 1 097,8 | 1 102,1 | 1 052,1 | 1 182,0 | 1 580,4 | 1 021,4 |
| % z celkových výdajů | 33,6 | 32,0 | 32,4 | 35,9 | 44,6 | 35,3 |
| % čerpání upraveného rozpočtu | 51,6 | 53,2 | 58,7 | 58,9 | 66 | 52,3 |
| hrazeno z transferů od města | 351,5 | 298,4 | 334,7 | 425,8 | 490,5 | 377,4 |

Kapitálové výdaje představují 33,6 % celkových výdajů městských částí za rok 2021. Upravený rozpočet byl čerpán na 51,6 %. Zdrojem financování kapitálových výdajů byly vedle vlastních zdrojů městských částí především přijaté investiční transfery z rozpočtu města (351,5 mil. Kč) - jejich upravený rozpočet byl čerpán na 51,8 %.

Část rozpočtu kapitálových výdajů – 15,5 mil. Kč představovala rezerva k využití v následujících rozpočtových obdobích (z této částky připadá 1,6 mil. Kč na městskou část Brno-Královo Pole, na městskou část Brno-Bystrc 9,4 mil. Kč a 3,9 mil. Kč na městskou část Brno-Starý Lískovec).

K nejčastějším důvodům nedočerpání rozpočtu kapitálových výdajů patří každoročně problémy se zpracováním projektové dokumentace, prodlevy při územním řízení nebo ve výběrových řízeních, které následně vedou k odložení začátku realizace investiční akce.

3. Financování

-176,9 mil. Kč

- Změna stavu krátkodobých prostředků na bankovních účtech (běžné účty, fondy, stav hotovosti v pokladně – bez prostředků na účtech vedlejší hospodářské činnosti, zejména bytového hospodářství) ve výši -114,5 mil. Kč představuje zvýšení finančních prostředků městských částí ke konci vykazovaného období (31. 12. 2021: 2 275,4 mil. Kč) oproti počátečnímu stavu (1. 1. 2021: 2 157,9 mil. Kč). V bilanci na straně 150 jsou do této části financování zahrnuty také operace na bankovních účtech městských částí, které nemají charakter příjmů a výdajů (p. 8901: 3,0 mil. Kč).
- Uhrazené splátky dlouhodobých úvěrů dosáhly -27,3 mil. Kč a týkají se městských částí Brno-Nový Lískovec, Brno-Vinohrady a Brno-Slatina.

- Zůstatky jistin nesplacených úvěrů městských částí dosáhly k 31. 12. 2021 53,3 mil. Kč, oproti 80,6 mil. Kč k 31. 12. 2020, 111,9 mil. Kč k 31. 12. 2019, 146,4 mil. Kč k 31. 12. 2018 a 182,8 mil. Kč k 31. 12. 2017.
- Aktivní operace řízení likvidity vykázaly městské části Brno-Jih (25,0 mil. Kč) a Brno-Bystrc (-60,0 mil. Kč). Jedná se o převody mezi termínovanými vklady a běžnými účty.

4. Závěr

Stěžejní částí příjmů městských částí jsou dlouhodobě postoupené příjmy a další účelové transfery přijaté během roku od města Brna. Jejich objem nebyl v loňském roce nijak krácen. Část těchto prostředků je městským částem poskytována účelově a podléhá finančnímu vypořádání za příslušný kalendářní rok. V rámci materiálu se navrhuje ponechat městským částem k využití v roce 2022 část nedočerpaných transferů od města Brna z minulých let v objemu 94 502 tis. Kč (z této částky je u transferů v objemu 455 tis. Kč navržena změna účelu jejich využití).

IV. VEDLEJŠÍ HOSPODÁŘSKÁ ČINNOST

Přehled o vedlejší hospodářské činnosti statutárního města Brna za rok 2021 (v tis. Kč)

| č.ř. | účet | Název finanční operace | Statutární město celkem | Město | | Městské části celkem | Brno-střed | Žabovřesky |
|-----------|----------|--|-------------------------|------------------|------------------------------|----------------------|----------------|---------------|
| | | | | účet DPH | Jídlna MMB, klub zastupitelů | | | |
| | | VÝNOSY | | | | | | |
| 1 | 601,2 | Výnosy z prodeje vlastních výrobků a služeb | 53 026 | 33 708 | 13 385 | 5 933 | 2 653 | |
| 2 | 603 | Výnosy z pronájmu | 2 264 806 | 767 926 | | 1 496 880 | 337 925 | 83 993 |
| 3 | 644-647 | Výnosy z prodeje dlouhodobého majetku a materiálu | 401 301 | 401 301 | | | | |
| 4 | 672 | Výnosy z transferů | 45 464 | 27 811 | | 17 653 | 9 275 | 399 |
| 5 | ost. 6xx | Ostatní výnosy | 83 975 | 1 646 | 131 | 82 198 | 10 442 | 2 803 |
| 6 | | Ú h r n výnosů (ř.1 až ř.5) | 2 848 572 | 1 232 392 | 13 516 | 1 602 664 | 360 295 | 87 195 |
| | | NÁKLADY | | | | | | |
| 7 | 501,2 | Spotřeba materiálu a energie | 50 896 | 15 776 | 7 910 | 27 210 | 1 975 | 523 |
| 8 | 511 | Opravy a udržování | 549 477 | 330 | | 549 147 | 182 271 | 32 440 |
| 9 | 512-518 | Služby | 149 248 | 54 407 | 143 | 94 698 | 24 931 | 2 997 |
| 10 | 52x | Osobní náklady | 137 167 | | 5 369 | 131 798 | 45 696 | 7 506 |
| 11 | 53x | Daně a poplatky | 1 406 | | | 1 406 | 649 | |
| 12 | 551 | Odpisy dlouhodobého majetku | 679 924 | 433 119 | | 246 805 | 44 191 | 11 540 |
| 13 | ost. 5xx | Ostatní náklady | 108 844 | 29 372 | 14 | 79 458 | 19 209 | 596 |
| 14 | | Ú h r n nákladů (ř.7 až ř.13) | 1 676 962 | 533 004 | 13 437 | 1 130 522 | 318 922 | 55 602 |
| 15 | | Hospodářský výsledek před zdaněním (ř.6 - ř.14) | 1 171 610 | 699 388 | 79 | 472 142 | 41 373 | 31 593 |
| 16 | 591 | Daň z příjmů | 212 096 | 90 959 | 62 | 121 075 | 16 690 | 8 049 |
| 17 | | Hospodářský výsledek po zdanění (ř.15-ř.16) | 959 514 | 608 429 | 17 | 351 067 | 24 683 | 23 544 |
| 18 | 241 | Stav běžného účtu vedlejší hospodářské činnosti k 31.12. | 1 344 149 | 230 938 | 285 | 1 112 926 | 199 024 | 42 153 |
| 19 | 432 | Výsledek hospodaření předcházejících účetních období | 918 329 | 241 327 | 482 | 676 520 | 349 471 | 60 903 |

Přehled o vedlejší hospodářské činnosti statutárního města Brna za rok 2021 (v tis. Kč)

| č.ř. | účet | Název finanční operace | Královo Pole | Brno-sever | Židenice | Černovice | Brno-jih | Bohunice | Starý Lískovec |
|-----------|------------|---|----------------|----------------|----------------|---------------|---------------|--------------|----------------|
| | | VÝNOSY | | | | | | | |
| 1 | 601,2 | Výnosy z prodeje vlastních výrobků a služeb | | | | 3 279 | | | |
| 2 | 603 | Výnosy z pronájmu | 84 806 | 307 692 | 115 253 | 41 529 | 45 905 | 990 | 39 051 |
| 3 | 644-647 | Výnosy z prodeje dlouhodobého majetku a materiálu | | | | | | | |
| 4 | 672 | Výnosy z transferů | 417 | 2 517 | 703 | 429 | 207 | 197 | 150 |
| 5 | ost. 6xx | Ostatní výnosy | 1 946 | 43 230 | 3 408 | 1 162 | 429 | 814 | 8 605 |
| 6 | | Ú h r n výnosů (ř.1 až ř.5) | 87 169 | 353 439 | 119 364 | 46 399 | 46 541 | 2 001 | 47 806 |
| | | NÁKLADY | | | | | | | |
| 7 | 501,2 | Spotřeba materiálu a energie | 651 | 16 999 | 879 | 4 005 | 43 | 77 | 389 |
| 8 | 511 | Opravy a udržování | 30 221 | 147 295 | 14 690 | 7 392 | 13 843 | 315 | 10 853 |
| 9 | 512-518 | Služby | 4 261 | 22 279 | 5 530 | 3 493 | 2 835 | 100 | 1 965 |
| 10 | 52x | Osobní náklady | 9 795 | 12 949 | 9 374 | 4 214 | 2 693 | 607 | 7 724 |
| 11 | 53x | Daně a poplatky | | 15 | 31 | 646 | | 5 | 10 |
| 12 | 551 | Odpisy dlouhodobého majetku | 6 013 | 44 606 | 18 198 | 8 674 | 8 124 | 521 | 7 576 |
| 13 | ost. 5xx | Ostatní náklady | 1 266 | 39 494 | 3 346 | 1 724 | 392 | 91 | 8 787 |
| 14 | | Ú h r n nákladů (ř.7 až ř.13) | 52 207 | 283 637 | 52 048 | 30 148 | 27 930 | 1 716 | 37 304 |
| 15 | | Hospodářský výsledek před zdaněním (ř.6 - ř.14) | 34 962 | 69 802 | 67 316 | 16 251 | 18 611 | 285 | 10 502 |
| 16 | 591 | Daň z příjmů | 7 487 | 6 657 | 16 255 | 4 715 | 4 948 | 48 | 3 584 |
| 17 | | Hospodářský výsledek po zdanění (ř.15-ř.16) | 27 475 | 63 145 | 51 061 | 11 536 | 13 663 | 237 | 6 918 |
| 18 | 241 | Stav běžného účtu vedlejší hospodářské činnosti k 31.12. | 132 791 | 127 971 | 86 840 | 71 181 | 22 500 | 2 587 | 61 983 |
| 19 | 432 | Výsledek hospodaření předcházejících účetních období | 88 596 | | 71 | 6 831 | 12 020 | 508 | 64 616 |

Přehled o vedlejší hospodářské činnosti statutárního města Brna za rok 2021 (v tis. Kč)

| č.ř. | účet | Název finanční operace | Nový Lískovec | Kohoutovice | Jundrov | Bystřec | Komín | Medlánky | Řečkovice a Mokrá Hora |
|-----------|----------|--|------------------|---------------|--------------|---------------|--------------|--------------|---------------------------|
| | | VÝNOSY | | | | | | | |
| 1 | 601,2 | Výnosy z prodeje vlastních výrobků a služeb | | | | | | | |
| 2 | 603 | Výnosy z pronájmu | 43 097 | 75 890 | 9 248 | 85 446 | 3 747 | 723 | 22 734 |
| 3 | 644-647 | Výnosy z prodeje dlouhodobého majetku a materiálu | | | | | | | |
| 4 | 672 | Výnosy z transferů | 196 | 681 | | 68 | 78 | 268 | 302 |
| 5 | ost. 6xx | Ostatní výnosy | 569 | 696 | | 1 306 | 37 | 13 | 255 |
| 6 | | Ú h r n výnosů (ř.1 až ř.5) | 43 862 | 77 267 | 9 248 | 86 820 | 3 862 | 1 004 | 23 291 |
| | | NÁKLADY | | | | | | | |
| 7 | 501,2 | Spotřeba materiálu a energie | 116 | 617 | | 503 | 28 | | 48 |
| 8 | 511 | Opravy a udržování | 10 286 | 10 715 | 1 730 | 15 212 | 1 075 | 2 | 5 154 |
| 9 | 512-518 | Služby | 2 726 | 8 753 | 143 | 6 043 | 340 | 68 | 1 088 |
| 10 | 52x | Osobní náklady | 4 629 | 6 146 | 905 | | | | 3 041 |
| 11 | 53x | Daně a poplatky | 16 | 14 | | | | | |
| 12 | 551 | Odpisy dlouhodobého majetku | 9 784 | 19 030 | 1 466 | 22 575 | 1 110 | 268 | 5 599 |
| 13 | ost. 5xx | Ostatní náklady | 4 | 584 | 42 | 1 564 | 69 | | 421 |
| 14 | | Ú h r n nákladů (ř.7 až ř.13) | 27 561 | 45 859 | 4 286 | 45 897 | 2 622 | 338 | 15 351 |
| 15 | | Hospodářský výsledek před zdaněním (ř.6 - ř.14) | 16 301 | 31 408 | 4 962 | 40 923 | 1 240 | 666 | 7 940 |
| 16 | 591 | Daň z příjmů | 4 975 | 9 350 | 1 218 | 12 091 | 506 | 72 | 2 516 |
| 17 | | Hospodářský výsledek po zdanění (ř.15-ř.16) | 11 326 | 22 058 | 3 744 | 28 832 | 734 | 594 | 5 424 |
| 18 | 241 | Stav běžného účtu vedlejší hospodářské činnosti k 31.12. | 24 786 | 91 172 | 11 971 | 65 053 | 8 076 | 2 287 | 9 108 |
| 19 | 432 | Výsledek hospodaření předcházejících účetních období | | 47 926 | 2 766 | | | 2 330 | 269 |

Přehled o vedlejší hospodářské činnosti statutárního města Brna za rok 2021 (v tis. Kč)

| č.ř. | účet | Název finanční operace | Maloměřice a Obřany | Vinohrady | Líšeň | Slatina | Chrlice | Bosonohy |
|-----------|----------|--|------------------------|---------------|----------------|---------------|------------|------------|
| | | VÝNOSY | | | | | | |
| 1 | 601,2 | Výnosy z prodeje vlastních výrobků a služeb | | | 1 | | | |
| 2 | 603 | Výnosy z pronájmu | 4 865 | 37 835 | 117 909 | 37 201 | 456 | 585 |
| 3 | 644-647 | Výnosy z prodeje dlouhodobého majetku a materiálu | | | | | | |
| 4 | 672 | Výnosy z transferů | | 295 | 915 | 360 | 67 | 129 |
| 5 | ost. 6xx | Ostatní výnosy | 332 | 893 | 5 076 | 181 | | 1 |
| 6 | | Ú h r n výnosů (ř.1 až ř.5) | 5 197 | 39 023 | 123 901 | 37 742 | 523 | 715 |
| | | NÁKLADY | | | | | | |
| 7 | 501,2 | Spotřeba materiálu a energie | 41 | 60 | 212 | 13 | 29 | 2 |
| 8 | 511 | Opravy a udržování | 3 851 | 20 430 | 19 408 | 21 835 | 125 | 4 |
| 9 | 512-518 | Služby | 1 091 | 1 110 | 2 999 | 1 901 | 14 | 31 |
| 10 | 52x | Osobní náklady | 49 | 3 604 | 9 093 | 3 764 | | 9 |
| 11 | 53x | Daně a poplatky | | | | 20 | | |
| 12 | 551 | Odpisy dlouhodobého majetku | 667 | 5 517 | 24 490 | 6 324 | 134 | 398 |
| 13 | ost. 5xx | Ostatní náklady | 160 | 1 364 | 256 | 72 | 17 | |
| 14 | | Ú h r n nákladů (ř.7 až ř.13) | 5 859 | 32 085 | 56 458 | 33 929 | 319 | 444 |
| 15 | | Hospodářský výsledek před zdaněním (ř.6 - ř.14) | -662 | 6 938 | 67 443 | 3 813 | 204 | 271 |
| 16 | 591 | Daň z příjmů | 1 | 2 606 | 17 293 | 1 860 | 51 | 103 |
| 17 | | Hospodářský výsledek po zdanění (ř.15-ř.16) | -663 | 4 332 | 50 150 | 1 953 | 153 | 168 |
| 18 | 241 | Stav běžného účtu vedlejší hospodářské činnosti k 31.12. | 7 759 | 32 618 | 74 049 | 32 503 | 3 257 | 3 257 |
| 19 | 432 | Výsledek hospodaření předcházejících účetních období | 7 448 | 3 222 | | 25 848 | 1 883 | 1 812 |

PLNĚNÍ PLÁNU NÁKLADŮ A VÝNOSŮ VEDLEJŠÍ HOSPODÁŘSKÉ ČINNOSTI MĚSTA BRNA - ÚČTU DPH - ZA ROK 2021 (v tis. Kč)

| ORJ | Správce | NÁKLADY | | | | VÝNOSY | | | |
|------|--|-------------------------|------------------------|-------------------------|-----------------|-------------------------|------------------------|-------------------------|-----------------|
| | | Schválený rozpočet 2021 | Upravený rozpočet 2021 | Skutečnost k 31.12.2021 | Sk 2021 UR 2021 | Schválený rozpočet 2021 | Upravený rozpočet 2021 | Skutečnost k 31.12.2021 | Sk 2021 UR 2021 |
| 1500 | OSRS - pronájem pozemku | | | | | | | 1 | |
| 3200 | ORF - úroky z prostředků na bankovním účtu | | | | | | | 989 | |
| 3200 | OVV - kopírování, prodej publikací | 14 | 14 | | | 14 | 14 | 6 | 42,9 |
| 3200 | OVV - separace - železný šrot | | | | | | | 30 | |
| 3200 | OVV - rekreace zaměstnanců městského úřadu Žďár nad Sázavou | | | | | | | 7 | |
| 3900 | AmB - prodej publikací | | | | | 50 | 50 | 247 | 494,0 |
| 4200 | OŽP - separace odpadu | 53 463 | 54 763 | 53 174 | 99,5 | 5 801 | 5 801 | 7 013 | 120,9 |
| 4200 | OŽP - pronájem nemovitých věcí společnosti SAKO Brno, a.s. | | | | | 180 | 180 | 237 | 131,7 |
| 4200 | OŽP - SSO a sběrné dvory | | | | | 1 000 | 1 000 | 844 | 84,4 |
| 4200 | OŽP - pronájem parkovacích ploch (VZmB, p.o.) | | | | | 12 | 12 | 12 | 100,0 |
| 4200 | OŽP - kolektivní systémy zpětného odběru elektrozařízení | | | | | 800 | 800 | 931 | 116,4 |
| 4200 | OŽP - prodej hřobových zařízení | | | | | 300 | 300 | 501 | 167,0 |
| 4200 | OŽP - zapojení do systému využitelných složek komunálních odpadů | | | | | 120 | 120 | 115 | 95,8 |
| 4200 | OŽP - umístění prodejních nevyherních automatů na brněnských hřbitovech (SHMB, p.o.) | | | | | 12 | 12 | 12 | 100,0 |
| 4300 | OVLHZ - přičlenění pozemků k honitbám | | | | | 527 | 527 | 436 | 82,7 |
| 5400 | OD - pronájem datového rozvaděče | | | | | 4 | 4 | 4 | 100,0 |
| 5400 | OD - nájemné reklamních ploch, komunikačních staveb, HDPE chráničky | | | | | 3 000 | 3 000 | 2 536 | 84,5 |
| 5400 | OD - provoz toalet pod hlavním nádražím ČD | 1 300 | 1 300 | 588 | 45,2 | 1 300 | 1 300 | 588 | 45,2 |
| 5400 | OD - nájemné Benešova | | | | | 1 467 | 1 467 | 1 470 | 100,2 |
| 5400 | OD - zřizování věcných břemen | | | | | | | 928 | |
| 5400 | OD - smluvní pokuty, úroky z prodlení, ostatní výnosy | | | | | | | 28 | |
| 5400 | OD - opravné položky k pohledávkám, vyřazené pohledávky | | | 834 | | | | | |
| 5600 | OI - pronájem vodohospodářské infrastruktury spol. BVK - vodárenská síť - nájemné | | | | | 300 000 | 300 000 | 300 000 | 100,0 |
| 5600 | OI - pronájem vodohospodářské infrastruktury spol. BVK - stoková síť - pachtovné | | | | | 450 000 | 450 000 | 450 000 | 100,0 |
| 5600 | OI - zřizování věcných břemen | 400 | 400 | | | 25 000 | 25 000 | 22 003 | 88,0 |
| 5600 | OI - pronájem části primárních a sekundárních kolektorů | | | | | 3 724 | 3 724 | 5 032 | 135,1 |
| 5600 | OI - nákup vodoměrů | 4 870 | 4 870 | 4 870 | 100,0 | | | | |
| 5600 | OI - nákup vysílačů k vodoměrům | 10 899 | 10 899 | 10 897 | 100,0 | | | | |
| 5600 | OI - následný monitoring - projekt "Rekonstrukce a dostavba kanalizace v Brně" | 3 000 | 3 000 | 120 | 4,0 | | | | |
| 5600 | OI - opravné položky k pohledávkám | | | -22 | | | | | |
| 5600 | OI - smluvní pokuty, úroky z prodlení, přijaté náhrady | | | | | | | 491 | |
| 6200 | BO - zřizování věcných břemen, ostatní výnosy | | | | | | | 27 | |
| 6300 | MO - prodej pozemků | | | 28 791 | | 620 000 | 620 000 | 400 800 | 64,6 |
| 6300 | MO - pronájem pozemku | | | | | | | 33 | |
| 6300 | MO - zřizování věcných břemen, ostatní výnosy | | | | | | | 224 | |
| 6600 | OSM - pronájem objektů, reklamních ploch (nájemcům k podnikatelské činnosti) | | | | | 6 700 | 6 700 | 7 614 | 113,6 |
| 6600 | OSM - služby poskytované nájemcům objektů | | | | | | | 166 | |
| 6600 | OSM - tržby za veřejné WC | | | | | | | 73 | |
| 6600 | OSM - zřizování věcných břemen | | | | | | | 75 | |
| 6600 | OSM - energie, služby a opravy objektu Moravské nám. 15 | 5 000 | 5 000 | 863 | 17,3 | | | | |
| 6600 | OSM - opravné položky k pohledávkám | | | -233 | | | | | |
| 7100 | OZ - pronájem pozemku (ÚNB, p.o.) | | | | | 36 | 36 | 37 | 102,8 |
| 7200 | OSP - pronájem (nájemcům k podnikatelské činnosti) | | | | | 90 | 90 | 60 | 66,7 |
| 7300 | OK - smlouvy o umístění veřejné komunikační sítě na střeše (NDB, p.o.) | | | | | 144 | 144 | 159 | 110,4 |
| 7300 | OK - smlouvy o umístění veřejné komunikační sítě na střeše (MuMB, p.o.) | | | | | 80 | 80 | 88 | 110,0 |
| 7300 | OK - smlouvy o umístění nápojových automatů (KJM, p.o.) | | | | | 17 | 17 | 15 | 88,2 |
| 8200 | MP Brno - pronájem části plochy štítové zdi objektu Křenová 4 | | | | | 467 | 467 | 468 | 100,2 |
| 8200 | MP Brno - využívání části kapacity radiokomunikačního systému TETRA | | | | | 60 | 60 | 60 | 100,0 |
| 8200 | MP Brno - dopravní výchova 4. ročníků ZŠ (Centrum služeb) | | | | | 100 | 100 | 65 | 65,0 |
| 8200 | MP Brno - umístění nápojových automatů | | | | | 7 | 7 | 7 | 100,0 |
| 8200 | MP Brno - pronájem pozemku (Kaštanová) | | | | | | | 109 | |
| 8200 | MP Brno - železný šrot | | | | | | | 39 | |
| 9001 | Poliklinika Lesná | | | 2 | | | | | |
| - | Daň z příjmů | | | 90 959 | | | | | |
| - | Odpisy dlouhodobého majetku/transerový podíl | 440 000 | 440 000 | 433 119 | 98,4 | 30 000 | 30 000 | 27 811 | 92,7 |
| | CELKEM | 518 946 | 520 246 | 623 962 | 120,2 | 1 451 012 | 1 451 012 | 1 232 391 | 84,9 |

| | | | | |
|---|---|------------------|------------------|------------------|
| 1 | Rozdíl nákladů a výnosů (výsledek hospodaření) | 932 066 | 930 766 | 608 429 |
| 2 | Zálohový převod do hlavní činnosti města Brna v roce 2021 (příjem města Brna: pol. 4131) - zisk | 932 066 | 930 766 | 568 206 |
| 3 | Zálohový převod do hlavní činnosti města Brna v roce 2021 (příjem města Brna: pol. 4131) - odpisy | 440 000 | 440 000 | 433 119 |
| 4 | Zúčtování zápočtů směnných smluv | | | -93 735 |
| 5 | SALDO (ř.2+ř.3-ř.4) | 1 372 066 | 1 370 766 | 1 095 060 |

Výsledek hospodářské činnosti Oddělení Jídelna OVV MMB k 31.12. 2021

v tis. Kč

| | Schválený plán 2021 | Skutečnost k 31.12.2021 | Skutečnost k 31.12.2021 / plán 2021 (%) |
|---|------------------------|----------------------------|---|
| Náklady | 13 634 | 13 374 | 98,1% |
| z toho: | | | |
| Spotřeba materiálu a energie | 7 879 | 7 876 | 100,0% |
| Služby | 49 | 53 | 108,2% |
| Osobní náklady | 5 699 | 5 369 | 94,2% |
| Ostatní náklady | 7 | 14 | 200,0% |
| Daň z příjmů | | 62 | |
| | | | |
| Výnosy | 13 634 | 13 460 | 98,7% |
| v tom: | | | |
| Tržby za prodej zboží | 13 634 | 13 329 | 97,8% |
| Ostatní výnosy | | 130 | |
| Finanční výnosy | | 1 | |
| | | | |
| Hospodářský výsledek | | 86 | |
| Výsledek hospodaření předcházejících účetních období | | 475 | |
| | | | |
| Počet dnů provozu | 252 | 252 | 100,0% |
| Průměrný denní počet obědů | 720 | 704 | 97,8% |

Finanční plán Oddělení Jídelna OVV MMB předpokládal na rok 2021 vyrovnané hospodaření. Finanční plán vycházel z průměrného denního počtu 720 obědů při plánovaném počtu 14 zaměstnanců a 252 dnech provozu.

Skutečný průměrný denní počet obědů za rok 2021 je 704 obědů při počtu 14 zaměstnanců a 252 dnech provozu.

V. PŘEHLED ROZPOČTOVÝCH OPATŘENÍ
SCHVÁLENÝCH RADOU MĚSTA BRNA V ROCE 2021

Přehled rozpočtových opatření, schválených Radou města Brna na základě usnesení

28/22. Zastupitelstva města Brna, bod 11.D.1.-11.D.3.

v období od 1.1.2021 do 31.12.2021

| Výdaje BV - běžné KV - kapitálové | rozpočtová skladba | | | | | věcná náplň rozpočtového opatření | částka v Kč |
|---|--------------------|------|------|----|------|--|----------------|
| | ORJ | § | Pol. | ÚZ | ORG | | |
| KV | 6200 | 3612 | 6901 | 41 | 4925 | Výdaje z Fondu bytové výstavby | -300 000,00 |
| KV | 6200 | 3612 | 6121 | 41 | 2932 | Bytové domy Vojtova | 100 000,00 |
| KV | 6200 | 3612 | 6121 | 41 | 2583 | Sdílené bydlení pro nemocnice | 200 000,00 |
| KV | 6200 | 4351 | 6901 | 41 | 4925 | Výdaje z Fondu bytové výstavby | -2 679 000,00 |
| KV | 6200 | 4351 | 6121 | 41 | 2604 | Rekonstrukce objektu Pod nemocnicí 603/25 na polyfunkční dům s MŠ a byty s pečovatelskou službou | 2 679 000,00 |
| | | | | | | RMB R8/125. ze dne 13.1.2021 | |
| KV | 6200 | 3612 | 6121 | 41 | 2294 | Celková rekonstrukce BD Hálkova 624/4, Brno | -11 131 000,00 |
| KV | 6200 | 3612 | 6121 | 41 | 2615 | Rekonstrukce bytového domu Vlhká 22 | 10 043 000,00 |
| KV | 6200 | 3612 | 6121 | 41 | 2601 | Rekonstrukce bytového domu Podnásepní 2 | 1 088 000,00 |
| | | | | | | RMB R8/127. ze dne 20.1.2021 | |
| KV | 6300 | 3639 | 6130 | | 3437 | MO výkupy pozemků a objektů | -19 358 000,00 |
| KV | 4300 | 3639 | 6130 | | 2431 | Výkup pozemků OVLHZ - směna s Lesy ČR | 19 358 000,00 |
| | | | | | | RMB R8/127. ze dne 20.1.2021 | |
| KV | 5300 | 6171 | 6111 | | 2259 | Kybernetická bezpečnost | -2 000 000,00 |
| KV | 5300 | 6171 | 6111 | | 3432 | ISMB - agendový aplikační software | -1 500 000,00 |
| KV | 5300 | 6171 | 6111 | | 3476 | OMI - informační systém | 2 000 000,00 |
| KV | 5300 | 6171 | 6122 | | 3476 | OMI - informační systém | 500 000,00 |
| KV | 5300 | 6171 | 6125 | | 3476 | OMI - informační systém | 1 000 000,00 |
| | | | | | | RMB R8/127. ze dne 20.1.2021 | |
| BV | 6300 | 3639 | 5192 | | 7630 | Poskytnuté náhrady | -500 000,00 |
| BV | 6300 | 3639 | 5362 | | 7630 | Platby daní a poplatků státnímu rozpočtu | 500 000,00 |
| | | | | | | RMB R8/127. ze dne 20.1.2021 | |
| KV | 5400 | 2212 | 6121 | | 2283 | Rekonstrukce komunikace Dřevařská | -9 093 000,00 |
| KV | 5400 | 2212 | 6121 | | 2255 | Křižovatka Bystrcká - Kníničská (u Kamenolomu) | 4 000 000,00 |
| KV | 5400 | 2212 | 6121 | | 2365 | Odbočovací pruh ul. Žebětínská | 600 000,00 |
| KV | 5400 | 2212 | 6121 | | 2466 | RK Bezpečná cesta do škol - Langrova | 100 000,00 |
| KV | 5400 | 2212 | 6121 | | 2482 | Rekonstrukce komunikace - Velatická | 760 000,00 |
| KV | 5400 | 2212 | 6121 | | 2485 | Rekonstrukce komunikace - Kopaniny | 1 850 000,00 |
| KV | 5400 | 2212 | 6121 | | 2517 | Rekonstrukce komunikací - Vnitroblok Šumavská | 1 090 000,00 |
| KV | 5400 | 2212 | 6121 | | 2538 | Rekonstrukce komunikací - Solniční, Opletalova, Veselá | 693 000,00 |
| KV | 5400 | 2219 | 6121 | | 2297 | Zastávka pro MHD Labská - škola | -1 915 000,00 |
| KV | 5400 | 2219 | 6121 | | 2510 | Rekonstrukce komunikace – parkovací místa Chodská | 345 000,00 |
| KV | 5400 | 2219 | 6121 | | 2534 | Rekonstrukce komunikací - Zastávka Těžební | 1 570 000,00 |
| KV | 5400 | 2219 | 6121 | | 2323 | PD - rekonstrukce komunikací | -1 000 000,00 |
| KV | 5400 | 2219 | 6121 | | 2422 | Cyklistická trasa údolím Ponávky - 2. et.: tř. kpt. Jaroše | -500 000,00 |
| KV | 5400 | 2219 | 6121 | | 2447 | Rekonstrukce komunikací - zastávky MHD (BUS a TB) | -500 000,00 |
| KV | 5400 | 2219 | 6121 | | 3063 | CS Svratecká (v úseku Hrad Veveří - Rakovec) | 2 000 000,00 |
| | | | | | | RMB R8/129. ze dne 3.2.2021 | |
| KV | 5100 | 3412 | 6121 | | 2582 | Aquapark Lužánky - předprojektová příprava | -6 000,00 |
| KV | 5100 | 3412 | 6121 | | 2340 | Tréninková hala pro míčové sporty Vodova | 6 000,00 |
| | | | | | | RMB R8/133. ze dne 17.2.2021 | |
| BV | 5100 | 3419 | 5169 | | | Nákup ostatních služeb | |
| | | | | | 6145 | ve j.n.: Grand Prix ČR silničních motocyklů | -91 000,00 |
| BV | 5100 | 3419 | 5166 | | 7510 | Konzultační, poradenské a právní služby | 91 000,00 |
| | | | | | | RMB R8/134. ze dne 1.3.2021 | |
| KV | 5100 | 3412 | 6130 | | 2400 | Výkupy pozemků pod sportovišti sportovních klubů | -645 000,00 |
| KV | 6300 | 3412 | 6130 | | 2400 | Výkupy pozemků pod sportovišti sportovních klubů | 645 000,00 |
| | | | | | | RMB R8/135. ze dne 3.3.2021 | |
| KV | 6200 | 3612 | 6121 | 41 | 2294 | Celková rekonstrukce bytového domu Hálkova 624/4 | -310 000,00 |
| KV | 6200 | 3612 | 6121 | 41 | 2437 | Odkup a rekonstrukce budovy Lomená 633/48 | 40 000,00 |
| KV | 6200 | 3612 | 6121 | 41 | 2932 | Bytové domy Vojtova | 270 000,00 |
| | | | | | | RMB R8/135. ze dne 3.3.2021 | |
| KV | 4100 | 3635 | 6119 | | 4914 | Projektové práce pro OÚPR | -500 000,00 |
| KV | 4100 | 3635 | 6119 | | 2440 | Zpracování nového ÚPMB | 500 000,00 |
| | | | | | | RMB R8/136. ze dne 10.3.2021 | |

Přehled rozpočtových opatření, schválených Radou města Brna na základě usnesení

Z8/22. Zastupitelstva města Brna, bod 11.D.1.-11.D.3.

v období od 1.1.2021 do 31.12.2021

| Výdaje BV - běžné KV - kapitálové | rozpočtová skladba | | | | | věcná náplň rozpočtového opatření | částka v Kč |
|---|--------------------|------|------|----|------|--|----------------|
| | ORJ | Š | Pol. | ÚZ | ORG | | |
| KV | 5600 | 2212 | 6121 | | 2828 | Terénní úpravy chodníku pro pěší, Zouvalka | -20 000,00 |
| KV | 5600 | 2212 | 6121 | | 4267 | Komplexní regenerace historického jádra | 20 000,00 |
| KV | 5600 | 2212 | 6121 | | 3153 | Sílnice I/42, VMO Žabovřeská I | -2 000 000,00 |
| KV | 5600 | 2212 | 6121 | | 2704 | Odhlučnění tramvajové tratě Cejl – Zábrdovická | 2 000 000,00 |
| KV | 5600 | 6171 | 6121 | | 3150 | Síň rady na Nové radnici - úpravy a obnova | -1 000 000,00 |
| KV | 3200 | 6171 | 6123 | | 3000 | Nestavební investice OVV | 1 000 000,00 |
| | | | | | | RMB R8/136. ze dne 10.3.2021 | |
| KV | 5600 | 2310 | 6121 | 49 | 2343 | Modřice, Masarykova - rekonstrukce vodovodu | -40 000,00 |
| KV | 5600 | 2310 | 6121 | 49 | 2456 | Kouty II, III - rekonstrukce vodovodu | -1 239 000,00 |
| KV | 5600 | 2310 | 6121 | 49 | 2492 | Lazaretní I - rekonstrukce vodovodu | 180 000,00 |
| KV | 5600 | 2310 | 6121 | 49 | 2617 | Hlinky - rekonstrukce vodovodu | -2 800 000,00 |
| KV | 5600 | 2310 | 6121 | 49 | 2732 | Propojovací řad Modřice - Chrlice | -1 243 000,00 |
| KV | 5600 | 2310 | 6121 | 49 | 2736 | Kosmákova - rekonstrukce vodovodu | 70 000,00 |
| KV | 5600 | 2310 | 6121 | 49 | 2882 | Solniční I, Česká II, Opletalova - rek. vodovodu | 4 916 000,00 |
| KV | 5600 | 2310 | 6121 | 49 | 2953 | Viniční II - rekonstrukce vodovodu | 156 000,00 |
| KV | 5600 | 2321 | 6121 | 49 | 2266 | Nezařazená infrastruktura (NVI) - rekonstrukce | -450 000,00 |
| KV | 5600 | 2321 | 6121 | 49 | 2453 | Jemelkova - opatření na dešťové kanalizaci | -1 000 000,00 |
| KV | 5600 | 2321 | 6121 | 49 | 2589 | Zelná, Modřická - výstavba kanalizace | 1 900 000,00 |
| KV | 5600 | 2321 | 6121 | 49 | 2618 | Besední, Veselá II - rekonstrukce kanalizace a vodovodu | -20 000 000,00 |
| KV | 5600 | 2321 | 6121 | 49 | 2620 | Vídeňská - rekonstrukce kanalizace a vodovodu | -1 950 000,00 |
| KV | 5600 | 2321 | 6121 | 49 | 2717 | Srbská - rekonstrukce kanalizace a vodovodu | -1 400 000,00 |
| KV | 5600 | 2321 | 6121 | 49 | 2719 | Kalvodova I - rekonstrukce kanalizace a vodovodu | 1 000 000,00 |
| KV | 5600 | 2321 | 6121 | 49 | 2724 | Rezkova - rekonstrukce kanalizace a vodovodu | -1 200 000,00 |
| KV | 5600 | 2321 | 6121 | 49 | 2726 | Bratří Mrštíků - rekonstrukce kanalizace a vodovodu | -5 000 000,00 |
| KV | 5600 | 2321 | 6121 | 49 | 2729 | Závorského - rekonstrukce kanalizace a vodovodu | -102 000,00 |
| KV | 5600 | 2321 | 6121 | 49 | 2746 | Silniční I, Česká II, Opletalova - rek. kanalizace | -5 184 000,00 |
| KV | 5600 | 2321 | 6121 | 49 | 2747 | Spojka - rekonstrukce kanalizace a vodovodu | 219 000,00 |
| KV | 5600 | 2321 | 6121 | 49 | 2748 | Tichého - rekonstrukce kanalizace a vodovodu | 5 256 000,00 |
| KV | 5600 | 2321 | 6121 | 49 | 2749 | Chaloupky - rekonstrukce kanalizace a vodovodu | -3 427 000,00 |
| KV | 5600 | 2321 | 6121 | 49 | 2750 | Rybnická - rekonstrukce kanalizace a vodovodu | -1 180 000,00 |
| KV | 5600 | 2321 | 6121 | 49 | 2751 | Barvičova II, Kaplanova - rek. kanalizace a vodovodu | -1 250 000,00 |
| KV | 5600 | 2321 | 6121 | 49 | 2753 | Bohunická I - rekonstrukce kanalizace a vodovodu | 1 460 000,00 |
| KV | 5600 | 2321 | 6121 | 49 | 2780 | Lesnická I - rekonstrukce kanalizace a vodovodu | -684 000,00 |
| KV | 5600 | 2321 | 6121 | 49 | 2782 | Pastrnkova II - rekonstrukce kanalizace | 327 000,00 |
| KV | 5600 | 2321 | 6121 | 49 | 2785 | Blatouchova - rekonstrukce kanalizace a vodovodu | 99 000,00 |
| KV | 5600 | 2321 | 6121 | 49 | 2786 | Valchařská - rekonstrukce kanalizace a vodovodu | 720 000,00 |
| KV | 5600 | 2321 | 6121 | 49 | 2788 | Kollárova - rekonstrukce kanalizace a vodovodu | 1 350 000,00 |
| KV | 5600 | 2321 | 6121 | 49 | 2789 | Studená - rekonstrukce kanalizace a vodovodu | 8 238 000,00 |
| KV | 5600 | 2321 | 6121 | 49 | 2790 | Grohova - rekonstrukce kanalizace a vodovodu | -1 200 000,00 |
| KV | 5600 | 2321 | 6121 | 49 | 2791 | Grmelova - rekonstrukce kanalizace a vodovodu | 168 000,00 |
| KV | 5600 | 2321 | 6121 | 49 | 2808 | Musilova - rekonstrukce kanalizace a vodovodu | 47 000,00 |
| KV | 5600 | 2321 | 6121 | 49 | 2813 | Pod Kaštany - rekonstrukce kanalizace a vodovodu | -3 439 000,00 |
| KV | 5600 | 2321 | 6121 | 49 | 2859 | Davídkova, MČ Brno Chrlice - splašková kanalizace | 1 243 000,00 |
| KV | 5600 | 2321 | 6121 | 49 | 2865 | Fryčajova - rekonstrukce kanalizace a vodovodu | 1 310 000,00 |
| KV | 5600 | 2321 | 6121 | 49 | 2869 | Kopaniny - rekonstrukce kanalizace a vodovodu | 174 000,00 |
| KV | 5600 | 2321 | 6121 | 49 | 2881 | Viniční II - rek. kanalizace (úsek Hrabalova - Škrochova) | -80 000,00 |
| KV | 5600 | 2321 | 6121 | 49 | 2897 | Brandlova, Žerotínovo náměstí I, Moravské náměstí I - rekonstrukce kanalizace a vodovodu | 360 000,00 |
| KV | 5600 | 2321 | 6121 | 49 | 2915 | Mojmírovo náměstí - rekonstrukce kanalizace | 20 000,00 |
| KV | 5600 | 2321 | 6121 | 49 | 2928 | Krkoškova, Zátíší, Fügnerova I - rekonstrukce kanalizace a vodovodu | 670 000,00 |
| KV | 5600 | 2321 | 6121 | 49 | 2972 | Lužánecká - rekonstrukce kanalizace a vodovodu | 510 000,00 |
| KV | 5600 | 2321 | 6121 | 49 | 2989 | Monitoring a měření na odlehčovacích komorách kanalizační sítě | 180 000,00 |
| KV | 5600 | 2321 | 6121 | 49 | 3126 | Drobné rekonstrukce na kanalizační a vodovodní síti | 4 400 000,00 |
| KV | 5600 | 2321 | 6121 | 49 | 3350 | Komárovská - rekonstrukce kanalizace a vodovodu | -600 000,00 |
| KV | 5600 | 2321 | 6121 | 49 | 4455 | Stránského, Haasova - rek. kanalizace a vodovodu | 12 500 000,00 |
| KV | 5600 | 2321 | 6121 | 49 | 4649 | Údolní II - rekonstrukce kanalizace a vodovodu | 495 000,00 |
| KV | 5600 | 2321 | 6121 | 49 | 2234 | Olší - rekonstrukce IS a komunikace | 5 000 000,00 |
| KV | 5600 | 2321 | 6121 | 49 | 2233 | Mendlovo náměstí - kanalizace a vodovod | 500 000,00 |
| | | | | | | RMB R8/137. ze dne 17.3.2021 | |

Přehled rozpočtových opatření, schválených Radou města Brna na základě usnesení

Ž8/22. Zastupitelstva města Brna, bod 11.D.1.-11.D.3.

v období od 1.1.2021 do 31.12.2021

| Výdaje BV - běžné KV - kapitálové | rozpočtová skladba | | | | | věcná náplň rozpočtového opatření | částka v Kč |
|---|--------------------|------|------|----|------|---|----------------|
| | ORJ | § | Pol. | ÚZ | ORG | | |
| BV | 1500 | xxxx | 5xxx | | xxxx | Organizační změna OSRS - PARO | -80 809 000,00 |
| BV | 6100 | xxxx | 5xxx | | xxxx | Organizační změna OSRS - PARO | 80 809 000,00 |
| | | | | | | RMB R8/140. ze dne 31.3.2021 | |
| KV | 6200 | 3612 | 6901 | 41 | 4925 | Výdaje z Fondu bytové výstavby | -10 640 000,00 |
| KV | 6200 | 3612 | 6121 | 41 | 2615 | Rekonstrukce bytového domu Vlhká 22 | 7 000 000,00 |
| KV | 6200 | 3612 | 6121 | 41 | 2587 | Rekonstrukce BD Křenová 76 | 3 640 000,00 |
| | | | | | | RMB R8/143. ze dne 14.4.2021 | |
| BV | 6200 | 3612 | 5909 | 41 | 7620 | Ostatní neinvestiční výdaje j.n. | -1 000 000,00 |
| BV | 6600 | 3612 | 5171 | 41 | 7660 | Opravy a udržování | 1 000 000,00 |
| | | | | | | RMB R8/148. ze dne 5.5.2021 | |
| KV | 5100 | 3412 | 6121 | | 2241 | Kluziště Lužánky - povrch pro letní provoz | -1 800 000,00 |
| KV | 5100 | 3412 | 6121 | | 2213 | Kluziště Vodova - multifunkční sportovní povrch pro letní provoz | 1 800 000,00 |
| | | | | | | RMB R8/150. ze dne 19.5.2021 | |
| KV | 6200 | 3612 | 6901 | 41 | 4925 | Výdaje z Fondu bytové výstavby | -1 450 000,00 |
| KV | 6200 | 3612 | 6121 | 41 | 2646 | Rekonstrukce bytů pro sociální bydlení | 1 450 000,00 |
| | | | | | | RMB R8/150. ze dne 19.5.2021 | |
| KV | 6200 | 3612 | 6901 | 41 | 4925 | Výdaje z Fondu bytové výstavby | -5 000 000,00 |
| KV | 6200 | 3612 | 6121 | 41 | 2207 | Bytová výstavba Přízřenice | 5 000 000,00 |
| | | | | | | RMB R8/152. ze dne 26.5.2021 | |
| BV | 5400 | 2299 | 5166 | | 7540 | Konzultační, poradenské a právní služby | -380 000,00 |
| BV | 5400 | 2299 | 5169 | | | Nákup ostatních služeb | 380 000,00 |
| | | | | | 6472 | ve j.n.: Služby KORDIS JMK a.s. | 380 000,00 |
| | | | | | | RMB R8/152. ze dne 26.5.2021 | |
| KV | 5400 | 2212 | 6121 | | 2427 | Rekonstrukce komunikace Hatě | -3 000 000,00 |
| KV | 5400 | 2212 | 6121 | | 2195 | Ulice Černovičky rekonstrukce komunikace | 3 000 000,00 |
| KV | 5400 | 2219 | 6121 | | 2423 | Výstavba stezky pro pěší a cyklisty Tuřany - Dvorska | -210 000,00 |
| KV | 5400 | 2219 | 6121 | | 2206 | Ulice Dominikánská – instalace litinových sloupků | 210 000,00 |
| | | | | | | RMB R8/154. ze dne 9.6.2021 | |
| KV | 4300 | 3429 | 6121 | | 2549 | Zprůchodnění řeky Svratky - k.ú. Komín - příprava | -500 000,00 |
| KV | 4300 | 3429 | 6121 | | 2187 | Stezka pro pěší na levém břehu řeky Svratky v k. ú. Komín | 500 000,00 |
| | | | | | | RMB R8/155. ze dne 16.6.2021 | |
| BV | 7100 | 4339 | 5229 | | 7710 | Ost. neinvestiční transfery neziskovým apod. organizacím | -50 000,00 |
| BV | 7100 | 4339 | 5221 | | 7710 | Neinvestiční transfery fondacím, ústavům a o.p.s. | 50 000,00 |
| | | | | | | RMB R8/155. ze dne 16.6.2021 | |
| KV | 5600 | 2212 | 6121 | | 4276 | Tramvaj Plotní - soubor staveb | -39 000 000,00 |
| KV | 5600 | 2212 | 6121 | | 2827 | Doplnění chodníku v ulici Maříkově | 500 000,00 |
| KV | 5600 | 2212 | 6121 | | 2836 | Prodloužení TT Kamechy | 1 000 000,00 |
| KV | 5600 | 2212 | 6121 | | 3153 | Silnice I/42, VMO Žabovřeská I | 35 000 000,00 |
| KV | 5600 | 2212 | 6121 | | 2190 | Silnice I/42 Brno, VMO Vinohrady | 1 000 000,00 |
| KV | 5600 | 2212 | 6121 | | 2189 | Silnice I/42 Brno, VMO Bauerova | 500 000,00 |
| KV | 5600 | 2212 | 6121 | | 2188 | Silnice I/42 Brno, VMO MÚK Ostravská radiála | 1 000 000,00 |
| | | | | | | RMB R8/155. ze dne 16.6.2021 | |
| BV | 5300 | 6171 | 5168 | | | Zpracování dat a služby související s IT technologiemi | |
| | | | | | 6409 | ve j.n.: Kybernetická bezpečnost | -94 000,00 |
| | | | | | 6077 | ve j.n.: Údržba a služby - Tech. podpora produktů Oracle | 94 000,00 |
| | | | | | | RMB R8/160. ze dne 30.6.2021 | |
| KV | 6200 | 3612 | 6901 | 41 | 4925 | Výdaje z Fondu bytové výstavby | -12 173 000,00 |
| KV | 6200 | 3612 | 6121 | 41 | 2616 | Rekonstrukce bytového domu Plynářská 8 | 12 173 000,00 |
| | | | | | | RMB R8/161. ze dne 21.7.2021 | |
| KV | 6200 | 3612 | 6901 | 41 | 4925 | Výdaje z Fondu bytové výstavby | -500 000,00 |
| KV | 6200 | 3612 | 6121 | 41 | 2587 | Rekonstrukce BD Křenová 76 | 500 000,00 |
| | | | | | | RMB R8/161. ze dne 21.7.2021 | |
| KV | 5300 | 6171 | 6111 | | 3476 | OMI - informační systém | -80 000,00 |
| KV | 7300 | 6171 | 6111 | | 3476 | OMI - informační systém | 80 000,00 |
| | | | | | | RMB R8/161. ze dne 21.7.2021 | |
| KV | 5600 | 6171 | 6121 | | 3150 | Siň rady na Nové radnici - úpravy a restaurátorská obnova | -100 000,00 |
| KV | 5600 | 6171 | 6121 | | 2332 | Rekonstrukce administrativní části radnice Brno-Maloměřice a Obřany | 100 000,00 |
| | | | | | | RMB R8/163. ze dne 4.8.2021 | |
| KV | 5400 | 2219 | 6121 | | 2323 | PD - rekonstrukce komunikací | -500 000,00 |
| KV | 5400 | 2219 | 6121 | | 2183 | Nové chodníky Hviezdoslavova | 500 000,00 |
| | | | | | | RMB R8/163. ze dne 4.8.2021 | |

Přehled rozpočtových opatření, schválených Radou města Brna na základě usnesení

Z8/22. Zastupitelstva města Brna, bod 11.D.1.-11.D.3.

v období od 1.1.2021 do 31.12.2021

| Výdaje BV - běžné KV - kapitálové | rozpočtová skladba | | | | | věcná náplň rozpočtového opatření | částka v Kč |
|---|--------------------|------|------|----|------|--|----------------|
| | ORJ | Š | Pol. | ÚZ | ORG | | |
| KV | 5400 | 2212 | 6121 | | 2172 | Ulice Lány - přechody pro chodce | 250 000,00 |
| KV | 5400 | 2212 | 6121 | | 2173 | Ulice Vycházková - obytná zóna | 400 000,00 |
| KV | 5400 | 2212 | 6121 | | 2174 | Ulice Řehořova - přechod pro chodce | 250 000,00 |
| KV | 5400 | 2212 | 6121 | | 2175 | Ulice Masná - zastávka MHD Hladíkova | 320 000,00 |
| KV | 5400 | 2212 | 6121 | | 2176 | Ulice Majdalenky - přechody pro chodce | 1 350 000,00 |
| KV | 5400 | 2212 | 6121 | | 2177 | Ulice Jírovcova - zpomalovací prvky | 1 750 000,00 |
| KV | 5400 | 2212 | 6121 | | 2178 | Ulice Podruhova - přechod pro chodce | 250 000,00 |
| KV | 5400 | 2212 | 6121 | | 2179 | Ulice Klimešova - zastávka MHD Pluháčkova | 400 000,00 |
| KV | 5400 | 2212 | 6121 | | 2182 | RK Přechod na ul. Trnkova | 200 000,00 |
| KV | 5400 | 2212 | 6121 | | 2261 | SSZ Přístavní - Obvodová | -1 231 000,00 |
| KV | 5400 | 2212 | 6121 | | 2265 | RK Leitnerova úsek Hybešova - Křídlovická | -150 000,00 |
| KV | 5400 | 2212 | 6121 | | 2273 | Mučednická - přechod | 400 000,00 |
| KV | 5400 | 2212 | 6121 | | 2277 | Bílovická - zpomalovací práh | 300 000,00 |
| KV | 5400 | 2212 | 6121 | | 2302 | SSZ Osová - Labská | -7 400 000,00 |
| KV | 5400 | 2212 | 6121 | | 2323 | PD - rekonstrukce komunikací | -2 500 000,00 |
| KV | 5400 | 2212 | 6121 | | 2324 | Rekonstrukce ulice Lazaretní | 7 000 000,00 |
| KV | 5400 | 2212 | 6121 | | 2427 | Rekonstrukce komunikace Hatě | -3 000 000,00 |
| KV | 5400 | 2212 | 6121 | | 2485 | RK - Kopaniny | 52 000,00 |
| KV | 5400 | 2212 | 6121 | | 2502 | RK - BCŠ - MŠ Švermova ul. Švemova DZ, výhybna | -90 000,00 |
| KV | 5400 | 2212 | 6121 | | 2506 | RK - Most u areálu Komety | 150 000,00 |
| KV | 5400 | 2212 | 6121 | | 2523 | RK - Most Bernáčkova | -301 000,00 |
| KV | 5400 | 2212 | 6121 | | 2538 | RK - Solniční, Opletalova, Veselá | 100 000,00 |
| KV | 5400 | 2212 | 6121 | | 2548 | RK - Sportovní | 1 500 000,00 |
| KV | 5400 | 2219 | 6121 | | 2168 | RK Vrázova - parkovací stání | 200 000,00 |
| KV | 5400 | 2219 | 6121 | | 2169 | RK Jundrovská - parkovací stání | 100 000,00 |
| KV | 5400 | 2219 | 6121 | | 2180 | Chodníky Zapletalova | 4 900 000,00 |
| KV | 5400 | 2219 | 6121 | | 2181 | RK zastávka MHD Jezerní ul. Modřická | 300 000,00 |
| KV | 5400 | 2219 | 6121 | | 2228 | Zastávka MHD Komárov | 130 000,00 |
| KV | 5400 | 2219 | 6121 | | 2282 | P+R Voroněž | -4 295 000,00 |
| KV | 5400 | 2219 | 6121 | | 2284 | Ulice Veslařská - nové parkování K+R, úprava cyklostezky | 250 000,00 |
| KV | 5400 | 2219 | 6121 | | 2297 | Zastávka pro MHD Labská - škola | -585 000,00 |
| KV | 5400 | 2219 | 6121 | | 2323 | PD - rekonstrukce komunikací | -1 000 000,00 |
| | | | | | | RMB R8/165. ze dne 18.8.2021 | |
| BV | 6600 | 3613 | 5169 | | | Nákup ostatních služeb | |
| | | | | | 6128 | ve j.n.: Odstranění graffiti z objektů města v expon. lokalitách | -300 000,00 |
| BV | 6600 | 3613 | 5909 | | 7660 | Ostatní neinvestiční výdaje j.n. | 300 000,00 |
| | | | | | | RMB R8/165. ze dne 18.8.2021 | |
| KV | 5600 | 2310 | 6121 | 49 | 2384 | Útěchovská - rekonstrukce vodovodu | -50 000,00 |
| KV | 5600 | 2310 | 6121 | 49 | 2385 | Pisárecká - rekonstrukce vodovodu | -50 000,00 |
| KV | 5600 | 2310 | 6121 | 49 | 2456 | Kouty II, III - rekonstrukce vodovodu | -359 000,00 |
| KV | 5600 | 2310 | 6121 | 49 | 2713 | Výměna vodovodních řadů v kolektoru | 2 379 000,00 |
| KV | 5600 | 2310 | 6121 | 49 | 2732 | Propojovací vodovodní řad Modřice - Chrlice | -1 300 000,00 |
| KV | 5600 | 2310 | 6121 | 49 | 2736 | Kosmákova - rekonstrukce vodovodu | -120 000,00 |
| KV | 5600 | 2310 | 6121 | 49 | 2953 | Viniční II - rekonstrukce vodovodu | -200 000,00 |
| KV | 5600 | 2310 | 6121 | 49 | 4193 | Provozní budova BVK ÚV Pisárky, rekonstrukce objektů | -300 000,00 |
| KV | 5600 | 2321 | 6121 | 49 | 2618 | Besední, Veselá II - rekonstrukce kanalizace a vodovodu | 4 000 000,00 |
| KV | 5600 | 2321 | 6121 | 49 | 2718 | Leitnerova III - rekonstrukce kanalizace a vodovodu | -1 090 000,00 |
| KV | 5600 | 2321 | 6121 | 49 | 2719 | Kalvodova I - rekonstrukce kanalizace a vodovodu | 9 300 000,00 |
| KV | 5600 | 2321 | 6121 | 49 | 2721 | Hradilova - rekonstrukce kanalizace a vodovodu | -800 000,00 |
| KV | 5600 | 2321 | 6121 | 49 | 2722 | Šumavská - rekonstrukce kanalizace a vodovodu | 2 950 000,00 |
| KV | 5600 | 2321 | 6121 | 49 | 2726 | Bratří Mrštíků - rekonstrukce kanalizace a vodovodu | -7 400 000,00 |
| KV | 5600 | 2321 | 6121 | 49 | 2748 | Tichého - rekonstrukce kanalizace a vodovodu | 2 000 000,00 |
| KV | 5600 | 2321 | 6121 | 49 | 2749 | Chaloupky - rekonstrukce kanalizace a vodovodu | -400 000,00 |
| KV | 5600 | 2321 | 6121 | 49 | 2780 | Lesnická I - rekonstrukce kanalizace a vodovodu | 144 000,00 |
| KV | 5600 | 2321 | 6121 | 49 | 2787 | Vodova - rekonstrukce kanalizace a vodovodu | -2 050 000,00 |
| KV | 5600 | 2321 | 6121 | 49 | 2788 | Kollárova - rekonstrukce kanalizace a vodovodu | -1 400 000,00 |
| KV | 5600 | 2321 | 6121 | 49 | 2789 | Studená - rekonstrukce kanalizace a vodovodu | -10 688 000,00 |
| KV | 5600 | 2321 | 6121 | 49 | 2813 | Pod Kaštany - rekonstrukce kanalizace a vodovodu | 3 298 000,00 |
| KV | 5600 | 2321 | 6121 | 49 | 2915 | Mojmírova náměstí - rekonstrukce kanalizace | 16 000,00 |
| KV | 5600 | 2321 | 6121 | 49 | 4033 | Kamenná čtvrť - podzemní sítě a vozovky | 20 000,00 |
| KV | 5600 | 2321 | 6121 | 49 | 4130 | Rekonstrukce objektů - havarijní stav | 2 100 000,00 |
| KV | 5600 | 2321 | 6121 | | 2708 | Dostavba kanalizace v Brně II | -100 000,00 |
| KV | 5600 | 2321 | 6121 | | 2184 | Ulice Kamenice (zkapacitnění komunikace a vybudování SSZ) | 100 000,00 |
| | | | | | | RMB R8/165. ze dne 18.8.2021 | |

Přehled rozpočtových opatření, schválených Radou města Brna na základě usnesení

Z8/22. Zastupitelstva města Brna, bod 11.D.1.-11.D.3.

v období od 1.1.2021 do 31.12.2021

| Výdaje BV - běžné KV - kapitálové | rozpočtová skladba | | | | | věcná náplň rozpočtového opatření | částka v Kč |
|---|--------------------|------|------|----|------|--|----------------|
| | ORJ | Š | Pol. | ÚZ | ORG | | |
| BV | 1700 | 6330 | 5347 | | 7170 | Neinvestiční převody mezi městem a MČ Brno-Líšeň (FKŠ) | 2 050 000,00 |
| F - financování | 1700 | | 8115 | | | Zapojení Fondu krytí škod | 2 050 000,00 |
| | | | | | | RMB R8/166. ze dne 25.8.2021 | |
| BV | 1600 | 3900 | 5222 | | 7160 | Neinvestiční transfery spolkům | -90 000,00 |
| BV | 1600 | 3900 | 5339 | | 7160 | Neinvestiční transfery cizím příspěvkovým organizacím | 90 000,00 |
| | | | | | | RMB R8/166. ze dne 25.8.2021 | |
| KV | 5400 | 2219 | 6121 | | 2282 | P+R Voroněž | -1 209 000,00 |
| KV | 5400 | 2219 | 6121 | | 2341 | Rekonstrukce lávky Pastrnkova | -1 300 000,00 |
| KV | 5400 | 2219 | 6121 | | 2422 | Cyklistická trasa údolím Ponávky - 2. etapa: tř. kpt. Jaroše | -350 000,00 |
| KV | 5400 | 2219 | 6111 | 31 | 2433 | Rozvoj SOBD | -7 084 000,00 |
| KV | 5400 | 2219 | 6122 | | 2458 | Monitoring vjezdu do zón s dopravním omezením | -3 000 000,00 |
| KV | 5400 | 2219 | 6121 | | 2480 | Rekonstrukce komunikací - Zastávka Slatina, sídliště | -2 300 000,00 |
| KV | 5400 | 2219 | 6121 | | 2499 | RK BCŠ - ZŠ Antonínská, rekonstrukce chodníku | -79 000,00 |
| KV | 5400 | 2219 | 6130 | | 2947 | Výkupy pozemků a objektů pro OD MMB | -1 678 000,00 |
| KV | 5400 | 2219 | 6121 | | 3063 | CS Svratecká (v úseku Hrad Veveří - Rakovec) | -8 000 000,00 |
| KV | 5600 | 2219 | 6121 | | 2416 | Cyklistická stezka Hladíková | 25 000 000,00 |
| | | | | | | RMB R8/166. ze dne 25.8.2021 | |
| KV | 5600 | 2321 | 6121 | | 2708 | Dostavba kanalizace v Brně II. | -30 000 000,00 |
| KV | 5600 | 2321 | 6121 | | 2158 | Kopečná - rekonstrukce kanalizace a vodovodu | 30 000 000,00 |
| | | | | | | RMB R8/169. ze dne 8.9.2021 | |
| KV | 5600 | 2212 | 6121 | | 4276 | Tramvaj Plotní - soubor staveb | -1 000 000,00 |
| KV | 5600 | 2212 | 6121 | | 2837 | Prodloužení TT Lesná | 1 000 000,00 |
| | | | | | | RMB R8/170. ze dne 15.9.2021 | |
| KV | 5400 | 2212 | 6121 | | 2154 | SSZ Veslařská Kníničská | 150 000,00 |
| KV | 5400 | 2212 | 6121 | | 2155 | Ulice Kamenná - zabezpečení svahu a komunikace | 5 600 000,00 |
| KV | 5400 | 2212 | 6121 | | 2176 | Ulice Majdalenky - přechody pro chodce | 350 000,00 |
| KV | 5400 | 2212 | 6121 | | 2269 | Komunikace Kociánka, napřímení a úpravy zastávek | -1 400 000,00 |
| KV | 5400 | 2212 | 6121 | | 2283 | Rekonstrukce komunikace Dřevařská | -2 000 000,00 |
| KV | 5400 | 2212 | 6121 | | 2293 | Bystrc MÚK Kamenolom | -1 400 000,00 |
| KV | 5400 | 2212 | 6121 | | 2316 | Křižovatka Rybářská - Poříčí | 1 500 000,00 |
| KV | 5400 | 2212 | 6121 | | 2415 | Křižovatka Trnkova-Novolišeňská | -2 852 000,00 |
| KV | 5400 | 2212 | 6121 | | 2418 | MÚK Moravanská - projektová příprava | -600 000,00 |
| KV | 5400 | 2212 | 6121 | | 2482 | Rekonstrukce komunikace - Velatická | 600 000,00 |
| KV | 5400 | 2212 | 6121 | | 2541 | Rekonstrukce komunikací - Zklidnění ulice Ondrova | 52 000,00 |
| KV | 5400 | 2219 | 6121 | | 2218 | Parkovací stání Šeříková Jundrov | 550 000,00 |
| KV | 5400 | 2219 | 6121 | | 2222 | Doplnění chodníků Šromova - Jánošíkova - nový chodník | 460 000,00 |
| KV | 5400 | 2219 | 6121 | | 2228 | Zastávka MHD Komárov | 95 000,00 |
| KV | 5400 | 2219 | 6121 | | 2235 | Rekonstrukce lávky Tábořského nábřeží | -203 000,00 |
| KV | 5400 | 2219 | 6121 | | 2272 | Řezáčova parkoviště | -1 200 000,00 |
| KV | 5400 | 2219 | 6121 | | 2282 | P+R Voroněž | -152 000,00 |
| KV | 5400 | 2219 | 6121 | | 2512 | Rekonstrukce komunikací – úprava parkoviště Fryčajova | 450 000,00 |
| | | | | | | RMB R8/173. ze dne 29.9.2021 | |
| BV | 7100 | 4339 | 5229 | | 7710 | Ost. neinvestiční transfery neziskovým apod- organizacím | -16 000,00 |
| BV | 7100 | 4339 | 5221 | | 7710 | Neinvestiční transfery fondacím, ústavům a o.p.s. | 16 000,00 |
| | | | | | | RMB R8/173. ze dne 29.9.2021 | |
| KV | 6200 | 3612 | 6901 | 41 | 4925 | Výdaje z Fondu bytové výstavby | -100 000,00 |
| KV | 6200 | 3612 | 6121 | 41 | 2153 | Bytová výstavba Rumiště | 100 000,00 |
| | | | | | | RMB R8/174. ze dne 4.10.2021 | |
| KV | 5100 | 3412 | 6121 | | 2562 | 25m bazén - Městský plavecký stadion Lužánky - příprava | -50 000,00 |
| KV | 5100 | 3412 | 6121 | | 2691 | Sportovní areál Anthropos - příprava | 50 000,00 |
| | | | | | | RMB R8/177. ze dne 20.10.2021 | |
| KV | 5600 | 2229 | 6122 | | 5396 | Řízení dopravy a sběr dopravních dat ve městě Brně. 3. etapa | -8 500 000,00 |
| KV | 5600 | 2229 | 6122 | | 5423 | Řízení dopravy a sběr dopravních dat ve městě Brně, 4. etapa | 1 500 000,00 |
| KV | 5600 | 2229 | 6122 | | 5423 | Řízení dopravy a sběr dopravních dat ve městě Brně, 4. etapa | 8 500 000,00 |
| KV | 5600 | 2229 | 6122 | | 5433 | Řízení dopravy a sběr dopravních dat ve městě Brně, 5. etapa | -1 500 000,00 |
| | | | | | | RMB R8/177. ze dne 20.10.2021 | |
| KV | 6200 | 3612 | 6901 | 41 | 4925 | Výdaje z Fondu bytové výstavby | -1 328 000,00 |
| KV | 6200 | 3612 | 6121 | 41 | 2153 | Bytová výstavba Rumiště | 750 000,00 |
| KV | 6200 | 3612 | 6121 | 41 | 2633 | Bytový dům Dukelská 88 | 79 000,00 |
| KV | 6200 | 3612 | 6121 | 41 | 2797 | Zámečnická 2 - sdílené bydlení | 299 000,00 |
| KV | 6200 | 3612 | 6121 | 41 | 2576 | Bytová výstavba Kamenný vrch II, 1. etapa | 200 000,00 |
| | | | | | | RMB R8/178. ze dne 27.10.2021 | |

Přehled rozpočtových opatření, schválených Radou města Brna na základě usnesení

Z8/22. Zastupitelstva města Brna, bod 11.D.1.-11.D.3.

v období od 1.1.2021 do 31.12.2021

| Výdaje BV - běžné KV - kapitálové | rozpočtová skladba | | | | | věcná náplň rozpočtového opatření | částka v Kč |
|---|--------------------|------|------|----|------|--|---------------|
| | ORJ | Š | Pol. | ÚZ | ORG | | |
| KV | 5600 | 3744 | 6121 | | 2163 | Sanace svahu Zouvalka | -2 500 000,00 |
| KV | 5600 | 3744 | 6121 | | 2152 | Sanace svahu Červený kopec | 2 500 000,00 |
| | | | | | | RMB R8/178. ze dne 27.10.2021 | |
| BV | 5300 | 6171 | 5168 | | 6084 | Řízení bezpečnosti IS a opatření GDPR | -324 000,00 |
| BV | 5300 | 6171 | 5168 | | 6256 | Sjednocení technické podpory licencí VMware | 324 000,00 |
| | | | | | | RMB R8/179. ze dne 3.11.2021 | |
| KV | 5400 | 2212 | 6121 | | 2518 | Rekonstrukce komunikací – Návří Svobody | -650 000,00 |
| KV | 5400 | 2212 | 6121 | | 2288 | RK - Parkování Dubová Jundrov | 650 000,00 |
| KV | 5400 | 2212 | 6121 | | 2216 | SSZ Krejčího - Šlapanická | -341 000,00 |
| KV | 5400 | 2212 | 6121 | | 2521 | Rekonstrukce komunikací - Zastávka Kaštanova + přejezd | 341 000,00 |
| | | | | | | RMB R8/179. ze dne 3.11.2021 | |
| KV | 5600 | 2310 | 6121 | 49 | 2732 | Propojovací vodovodní řad Modřice - Chrlice | -60 000,00 |
| KV | 5600 | 2310 | 6121 | 49 | 2736 | Kosmákova - rekonstrukce vodovodu | 200 000,00 |
| KV | 5600 | 2310 | 6121 | 49 | 2953 | Viniční II - rekonstrukce vodovodu | -140 000,00 |
| KV | 5600 | 2321 | 6121 | 49 | 2453 | Jemelkova - opatření na dešťové kanalizaci | -800 000,00 |
| KV | 5600 | 2321 | 6121 | 49 | 2618 | Besední, Veselá II - rekonstrukce kanalizace a vodovodu | 3 600 000,00 |
| KV | 5600 | 2321 | 6121 | 49 | 2705 | Výstavba dešťové kanalizace Soběšice | -172 000,00 |
| KV | 5600 | 2321 | 6121 | 49 | 2719 | Kalvodova I - rekonstrukce kanalizace a vodovodu | 1 500 000,00 |
| KV | 5600 | 2321 | 6121 | 49 | 2721 | Hradilova - rekonstrukce kanalizace a vodovodu | -600 000,00 |
| KV | 5600 | 2321 | 6121 | 49 | 2722 | Šumavská - rekonstrukce kanalizace a vodovodu | 3 073 000,00 |
| KV | 5600 | 2321 | 6121 | 49 | 2726 | Bratří Mrštíků - rekonstrukce kanalizace a vodovodu | -2 000 000,00 |
| KV | 5600 | 2321 | 6121 | 49 | 2729 | Závodského - rekonstrukce kanalizace a vodovodu | -150 000,00 |
| KV | 5600 | 2321 | 6121 | 49 | 2748 | Tichého - rekonstrukce kanalizace a vodovodu | 755 000,00 |
| KV | 5600 | 2321 | 6121 | 49 | 2753 | Bohunická I - rekonstrukce kanalizace a vodovodu | -1 260 000,00 |
| KV | 5600 | 2321 | 6121 | 49 | 2785 | Blatouchová - rekonstrukce kanalizace a vodovodu | -200 000,00 |
| KV | 5600 | 2321 | 6121 | 49 | 2786 | Valchařská - rekonstrukce kanalizace a vodovodu | -420 000,00 |
| KV | 5600 | 2321 | 6121 | 49 | 2789 | Studená - rekonstrukce kanalizace a vodovodu | 1 500 000,00 |
| KV | 5600 | 2321 | 6121 | 49 | 2791 | Grmelova - rekonstrukce kanalizace a vodovodu | -103 000,00 |
| KV | 5600 | 2321 | 6121 | 49 | 2813 | Pod Kaštany - rekonstrukce kanalizace a vodovodu | 530 000,00 |
| KV | 5600 | 2321 | 6121 | 49 | 2859 | Davídkova, MČ Brno Chrlice - splašková kanalizace | -1 143 000,00 |
| KV | 5600 | 2321 | 6121 | 49 | 2869 | Kopaniny - rekonstrukce kanalizace a vodovodu | -200 000,00 |
| KV | 5600 | 2321 | 6121 | 49 | 2897 | Brandlova, Žerotínovo náměstí I, Moravské náměstí I - rekonstrukce kanalizace a vodovodu | -340 000,00 |
| KV | 5600 | 2321 | 6121 | 49 | 2928 | Krkošková, Zátíší, Fügnerova I - rek. kanalizace a vodovodu | -670 000,00 |
| KV | 5600 | 2321 | 6121 | 49 | 2972 | Lužánecká - rekonstrukce kanalizace a vodovodu | -570 000,00 |
| KV | 5600 | 2321 | 6121 | 49 | 4130 | Rekonstrukce objektů-havarijní stav | -1 500 000,00 |
| KV | 5600 | 2321 | 6121 | 49 | 4649 | Údolní II - rekonstrukce kanalizace a vodovodu | -440 000,00 |
| KV | 5600 | 2321 | 6121 | 49 | 4651 | Okružní II - rekonstrukce kanalizace a vodovodu | -300 000,00 |
| KV | 5600 | 2321 | 6121 | 49 | 4740 | Bratislavská - rekonstrukce kanalizace a vodovodu | -100 000,00 |
| KV | 5600 | 2321 | 6121 | 49 | 2138 | Filipínského III, Šamálova III - rek. kanalizace a vodovodu | 10 000,00 |
| | | | | | | RMB R8/179. ze dne 3.11.2021 | |
| KV | 5100 | 3412 | 6121 | | 2562 | 25m bazén - Městský plavecký stadion Lužánky | -1 283 000,00 |
| KV | 5100 | 3412 | 6121 | | 2340 | Tréninková hala pro míčové sporty Vodova | 1 283 000,00 |
| | | | | | | RMB R8/180. ze dne 8.11.2021 | |
| BV | 1700 | 6330 | 5347 | | 7170 | Neinvestiční převody mezi městem a MČ Brno-Líšeň (FKŠ) | 8 079 000,00 |
| F - financování | 1700 | | 8115 | | | Zapojení Fondu krytí škod | 8 079 000,00 |
| | | | | | | RMB R8/182. ze dne 16.11.2021 | |
| KV | 6200 | 3612 | 6901 | 41 | 4925 | Výdaje z Fondu bytové výstavby | -14 000,00 |
| KV | 6200 | 3612 | 6121 | 41 | 2587 | Rekonstrukce BD Křenová 76 | 14 000,00 |
| | | | | | | RMB R8/182. ze dne 16.11.2021 | |
| KV | 5400 | 2212 | 6121 | | 2521 | Rekonstrukce komunikací - Zastávka Kaštanova + přejezd | 850 000,00 |
| KV | 5400 | 2212 | 6121 | | 2265 | RK Leitnerova úsek Hybešova - Křídlovická | -150 000,00 |
| KV | 5400 | 2212 | 6121 | | 2548 | Rekonstrukce komunikace - Sportovní | -700 000,00 |
| KV | 5400 | 2219 | 6121 | | 2150 | Ulice Těsnohlídka - úprava přechodu pro chodce | 25 000,00 |
| KV | 5400 | 2219 | 6121 | | 2151 | Vranovská - Jilemnického, úprava přechodu pro chodce | 29 000,00 |
| KV | 5400 | 2219 | 6121 | | 2222 | Doplnění chodníků Šromova - Jánošíkova - nový chodník | 60 000,00 |
| KV | 5400 | 2219 | 6121 | | 2271 | Chodník (úsek Kšírova - ul. Jeneweinova) | 40 000,00 |
| KV | 5400 | 2219 | 6121 | | 2183 | Nové chodníky Hviezdoslavova | -154 000,00 |
| | | | | | | RMB R8/183. ze dne 24.11.2021 | |
| KV | 5600 | 2212 | 6121 | | 3062 | Komunikační obchvat Tuřan, I. etapa | -1 887 000,00 |
| KV | 5600 | 2212 | 6121 | | 2683 | Rekonstrukce inženýrských sítí a komunikací v ul. Olší | 1 887 000,00 |
| | | | | | | RMB R8/183. ze dne 24.11.2021 | |

Přehled rozpočtových opatření, schválených Radou města Brna na základě usnesení

Z8/22. Zastupitelstva města Brna, bod 11.D.1.-11.D.3.

v období od 1.1.2021 do 31.12.2021

| Výdaje BV - běžné KV - kapitálové | rozpočtová skladba | | | | | věcná náplň rozpočtového opatření | částka v Kč |
|---|--------------------|------|------|----|------|--|---------------|
| | ORJ | Š | Pol. | ÚZ | ORG | | |
| BV | 8200 | 5311 | 5011 | | 7820 | Platy zaměstnanců v pracovním poměru vyjma zaměstnanců na služebních místech | -465 000,00 |
| BV | 8200 | 5311 | 5024 | | 7820 | Odstupné | 465 000,00 |
| BV | 8200 | 5311 | 5042 | | 7820 | Odměny za užití počítačových programů | -200 000,00 |
| BV | 8200 | 5311 | 5139 | | 7820 | Nákup materiálu j.n. | 240 000,00 |
| BV | 8200 | 5311 | 5154 | | 7820 | Elektrická energie | 180 000,00 |
| BV | 8200 | 5311 | 5167 | | 7820 | Služby školení a vzdělávání | -220 000,00 |
| | | | | | | RMB R8/185. ze dne 1.12.2021 | |
| BV | 6600 | 4341 | 5151 | | 7660 | Studená voda | -10 000,00 |
| BV | 6600 | 4341 | 5139 | | 7660 | Nákup materiálu j.n. | 10 000,00 |
| BV | 6600 | 3612 | 5168 | | 7660 | Zpracování dat a služby související s IT technologiemi | -10 000,00 |
| BV | 6600 | 3612 | 5139 | | 7660 | Nákup materiálu j.n. | 10 000,00 |
| BV | 6600 | 3612 | 5151 | | 7660 | Studená voda | -100 000,00 |
| BV | 6600 | 3612 | 5153 | | 7660 | Plyn | -500 000,00 |
| BV | 6600 | 3612 | 5166 | | 7660 | Konzultační, poradenské a právní služby | -25 000,00 |
| BV | 6600 | 3612 | 5152 | | 7660 | Teplo | 625 000,00 |
| BV | 6600 | 3613 | 5171 | | 7660 | Opravy a udržování | -382 000,00 |
| BV | 6600 | 3613 | 5152 | | 7660 | Teplo | 382 000,00 |
| BV | 6600 | 3613 | 5166 | | 7660 | Konzultační, poradenské a právní služby | -30 000,00 |
| BV | 6600 | 3613 | 5139 | | 7660 | Nákup materiálu j.n. | 30 000,00 |
| BV | 6600 | 6171 | 5153 | | 7660 | Plyn | -60 000,00 |
| BV | 6600 | 6171 | 5139 | | 7660 | Nákup materiálu j.n. | 60 000,00 |
| BV | 6600 | 6171 | 5168 | | 7660 | Zpracování dat a služby související s IT technologiemi | -90 000,00 |
| BV | 6600 | 6171 | 5169 | | 7660 | Nákup ostatních služeb | 90 000,00 |
| | | | | | 6278 | <i>Objekty MMB - odvoz odpadů a ostatní služby</i> | 90 000,00 |
| | | | | | | RMB R8/185. ze dne 1.12.2021 | |
| KV | 5100 | 3412 | 6121 | | 2242 | Lázně Rašínova - zpracování energetického auditu | -20 000,00 |
| KV | 5100 | 3412 | 6121 | | 2561 | Velodrom - příprava | 20 000,00 |
| | | | | | | RMB R8/187. ze dne 8.12.2021 | |
| KV | 5400 | 2212 | 6121 | | 2198 | Pellicova - bezbariérové úpravy | 200 000,00 |
| KV | 5400 | 2212 | 6121 | | 2199 | Vejrostova, Fleischnerova - úprava přechodu | 90 000,00 |
| KV | 5400 | 2212 | 6121 | | 2280 | RK Přechod Podstránská SSZ | 170 000,00 |
| KV | 5400 | 2212 | 6121 | | 2288 | RK - Parkování Dubová Jundrov | 750 000,00 |
| KV | 5400 | 2212 | 6121 | | 2324 | Rekonstrukce ulice Lazaretní | 1 920 000,00 |
| KV | 5400 | 2212 | 6121 | | 2538 | RK - Solniční, Opletalova, Veselá | 450 000,00 |
| KV | 5400 | 2212 | 6121 | | 2176 | Ulice Majdalenky - přechody pro chodce | -200 000,00 |
| KV | 5400 | 2212 | 6121 | | 2275 | Ořechovská - přechod | -1 290 000,00 |
| KV | 5400 | 2212 | 6121 | | 2427 | Rekonstrukce komunikace Hatě | -398 000,00 |
| KV | 5400 | 2212 | 6121 | | 2498 | RK BCŠ - MŠ Zapletalova ul. Zapletalova přechod | -1 692 000,00 |
| KV | 5400 | 2219 | 6121 | | 2519 | RK - Libušina třída | 170 000,00 |
| KV | 5400 | 2219 | 6121 | | 2528 | RK - zastávka Zámecká | -170 000,00 |
| | | | | | | RMB R8/187. ze dne 8.12.2021 | |
| BV | 1600 | 3900 | 5213 | | 7160 | Neinvestiční transfery nefin. podn. subj. - právníckým osobám | -330 000,00 |
| BV | 1600 | 3900 | 5222 | | 7160 | Neinvestiční transfery spolkům | -170 000,00 |
| BV | 1500 | 3900 | 5213 | | 7150 | Neinvestiční transfery nefin. podn. subj. - právníckým osobám | 500 000,00 |
| | | | | | | RMB R8/189. ze dne 20.12.2021 | |

**Přehled rozpočtových opatření, schválených Radou města Brna na základě usnesení Z8/22. ZMB, bod 11.D.4.
v souvislosti s prostředky, přijatými z jiných veřejných rozpočtů v období od 1.1.2021 do 31.12.2021**

| Poskytovatel | Účel dotace | Částka v tis. Kč | P, V, F | Zvýšení/snížení příjmů, výdajů a financování | | | | |
|--------------|--|--|---------|--|------|------|-----------|-------|
| | | | | ORJ | § | Pol. | ÚZ | ORG |
| ÚP ČR | Neinvestiční transfer z Úřadu práce (převod nevyčerpaného transferu, přijatého městem v letech 2018-2020, do rozpočtu roku 2021) | 5 901 | F | 1700 | | 8115 | 13010 | |
| | Ochranné pomůcky | 100 | V | 7200 | 4339 | 5132 | 13010 | 7720 |
| | Knihy, učební pomůcky a tisk | 20 | V | 7200 | 4339 | 5136 | 13010 | 7720 |
| | Drobný hmotný dlouhodobý majetek | 120 | V | 7200 | 4339 | 5137 | 13010 | 7720 |
| | Nákup materiálu | 200 | V | 7200 | 4339 | 5139 | 13010 | 7720 |
| | Služby telekomunikací a radiokomunikací | 160 | V | 7200 | 4339 | 5162 | 13010 | 7720 |
| | Služby školení a vzdělávání | 120 | V | 7200 | 4339 | 5167 | 13010 | 7720 |
| | Opravy a udržování | 20 | V | 7200 | 4339 | 5171 | 13010 | 7720 |
| | Ostatní neinvestiční transfery obyvatelstvu | 2 587 | V | 7200 | 4339 | 5499 | 13010 | 7720 |
| | Nákup ostatních služeb; Pěstounská péče | 2 500 | V | 7200 | 4339 | 5169 | 13010 | 6302 |
| | Studená voda | 7 | V | 6600 | 4339 | 5151 | 13010 | 7660 |
| | Teplo | 34 | V | 6600 | 4339 | 5152 | 13010 | 7660 |
| | Elektrická energie | 33 | V | 6600 | 4339 | 5154 | 13010 | 7660 |
| | SFRB ČR | Neinvestiční transfery ze Státního fondu rozvoje bydlení | 3 261 | P | 1700 | | 4113 | 92241 |
| | Převod části transferů na městskou část Brno-Nový Lískovec | -1 020 | -P | 1700 | | 4113 | 92241 | |
| | Převod části transferů na městskou část Brno-Slatina | -1 134 | -P | 1700 | | 4113 | 92241 | |
| | Převod části transferů na městskou část Brno-Vinohrady | -1 107 | -P | 1700 | | 4113 | 92241 | |
| MŠMT ČR | Ostatní přijaté vratky transferů - ZŠ Měšťanská 21 | 48 | P | 5200 | 3113 | 2229 | 103533063 | 8265 |
| | Ostatní přijaté vratky transferů - ZŠ Měšťanská 21 | 8 | P | 5200 | 3113 | 2229 | 103133063 | 8265 |
| | Ostatní přijaté vratky transferů - ZŠ a MŠ nám. Svornosti 7 | 193 | P | 5200 | 3113 | 2229 | 103533063 | 8269 |
| | Ostatní přijaté vratky transferů - ZŠ a MŠ nám. Svornosti 7 | 34 | P | 5200 | 3113 | 2229 | 103133063 | 8269 |
| | Ostatní přijaté vratky transferů - MŠ Bořetická 7 | 23 | P | 5200 | 3111 | 2229 | 103533063 | 8044 |
| | Ostatní přijaté vratky transferů - MŠ Bořetická 7 | 4 | P | 5200 | 3111 | 2229 | 103133063 | 8044 |
| | Ostatní přijaté vratky transferů - ZŠ a MŠ Horníkova 1 | 6 | P | 5200 | 3113 | 2229 | 103533063 | 8233 |
| | Ostatní přijaté vratky transferů - ZŠ a MŠ Horníkova 1 | 1 | P | 5200 | 3113 | 2229 | 103133063 | 8233 |
| | Vratky transferů poskytnutých z veřejných rozpočtů - podíl EU | 48 | V | 5200 | 3113 | 5364 | 103533063 | 8265 |
| | Vratky transferů poskytnutých z veřejných rozpočtů - národní podíl | 8 | V | 5200 | 3113 | 5364 | 103133063 | 8265 |
| | Vratky transferů poskytnutých z veřejných rozpočtů - podíl EU | 193 | V | 5200 | 3113 | 5364 | 103533063 | 8269 |
| | Vratky transferů poskytnutých z veřejných rozpočtů - národní podíl | 34 | V | 5200 | 3113 | 5364 | 103133063 | 8269 |
| | Vratky transferů poskytnutých z veřejných rozpočtů - podíl EU | 23 | V | 5200 | 3111 | 5364 | 103533063 | 8044 |
| | Vratky transferů poskytnutých z veřejných rozpočtů - národní podíl | 4 | V | 5200 | 3111 | 5364 | 103133063 | 8044 |
| | Vratky transferů poskytnutých z veřejných rozpočtů - podíl EU | 6 | V | 5200 | 3113 | 5364 | 103533063 | 8233 |
| | Vratky transferů poskytnutých z veřejných rozpočtů - národní podíl | 1 | V | 5200 | 3113 | 5364 | 103133063 | 8233 |

**Přehled rozpočtových opatření, schválených Radou města Brna na základě usnesení Z8/22. ZMB, bod 11.D.4.
v souvislosti s prostředky, přijatými z jiných veřejných rozpočtů v období od 1.1.2021 do 31.12.2021**

| Poskytovatel | Účel dotace | Částka v tis. Kč | P, V, F | Zvýšení/snížení příjmů, výdajů a financování | | | | |
|--------------|--|---------------------|---------|--|------|------|-----------|------|
| | | | | ORJ | § | Pol. | ÚZ | ORG |
| ÚP ČR | Neinvestiční transfer z Úřadu práce | 1 632 | P | 1700 | | 4116 | 13010 | |
| | Neinvestiční transfer z Úřadu práce (převod nevyčerpaného transferu, přijatého městem v letech 2018-2020, do rozpočtu roku 2021) | 68 | F | 1700 | | 8115 | 13010 | |
| | Platy zaměstnanců v pracovním poměru vyjma zaměstnanců na služebních místech | 1 220 | V | 3200 | 6171 | 5011 | 13010 | 7320 |
| | Povinné pojistné na sociální zabezpečení | 302 | V | 3200 | 6171 | 5031 | 13010 | 7320 |
| | Povinné pojistné na veřejné zdravotní pojištění | 110 | V | 3200 | 6171 | 5032 | 13010 | 7320 |
| | Ostatní neinvestiční transfery obyvatelstvu | 68 | V | 7200 | 4339 | 5499 | 13010 | 7720 |
| SZIF ČR | Neinvestiční transfer ze Státního zemědělského intervenčního fondu - národní podíl | 4 | P | 1700 | | 4113 | 131189450 | |
| | Převod transferu na městskou část Brno-Ořešín | -4 | -P | 1700 | | 4113 | 131189450 | |
| ÚP ČR | Neinvestiční transfer z Úřadu práce | 615 | P | 1700 | | 4116 | 13101 | |
| | Převod části transferu na městskou část Brno-Ořešín | -29 | -P | 1700 | | 4116 | 13101 | |
| | Převod části transferu na městskou část Brno-Žabovřesky | -45 | -P | 1700 | | 4116 | 13101 | |
| | Převod části transferu na městskou část Brno-střed | -541 | -P | 1700 | | 4116 | 13101 | |
| ÚP ČR | Neinvestiční transfer z Úřadu práce - národní podíl | 95 | P | 1700 | | 4116 | 104113013 | |
| | Neinvestiční transfer z Úřadu práce - podíl EU | 440 | P | 1700 | | 4116 | 104513013 | |
| | Převod části transferu na městskou část Brno-Medlánky | -11 | -P | 1700 | | 4116 | 104113013 | |
| | Převod části transferu na městskou část Brno-Medlánky | -49 | -P | 1700 | | 4116 | 104513013 | |
| | Převod části transferu na městskou část Brno-sever | -37 | -P | 1700 | | 4116 | 104113013 | |
| | Převod části transferu na městskou část Brno-sever | -173 | -P | 1700 | | 4116 | 104513013 | |
| | Převod části transferu na městskou část Brno-střed | -47 | -P | 1700 | | 4116 | 104113013 | |
| | Převod části transferu na městskou část Brno-střed | -218 | -P | 1700 | | 4116 | 104513013 | |
| MŠMT ČR | Neinvestiční transfer z Ministerstva školství, mládeže a tělovýchovy - podíl EU | 868 | P | 5200 | | 4116 | 103533063 | 8273 |
| | Neinvestiční transfer z Ministerstva školství, mládeže a tělovýchovy - národní podíl | 153 | P | 5200 | | 4116 | 103133063 | 8273 |
| | Neinvestiční transfer z Ministerstva školství, mládeže a tělovýchovy - podíl EU | 309 | P | 5200 | | 4116 | 103533063 | 8169 |
| | Neinvestiční transfer z Ministerstva školství, mládeže a tělovýchovy - národní podíl | 55 | P | 5200 | | 4116 | 103133063 | 8169 |
| | Neinvestiční transfer z Ministerstva školství, mládeže a tělovýchovy - podíl EU | 582 | P | 5200 | | 4116 | 103533063 | 8211 |
| | Neinvestiční transfer z Ministerstva školství, mládeže a tělovýchovy - národní podíl | 103 | P | 5200 | | 4116 | 103133063 | 8211 |
| | Neinvestiční transfer zřízeným p.o. - ZŠ a MŠ Přemyslovo nám. 89 | 868 | V | 5200 | 3113 | 5336 | 103533063 | 8273 |
| | Neinvestiční transfer zřízeným p.o. - ZŠ a MŠ Přemyslovo nám. 89 | 153 | V | 5200 | 3113 | 5336 | 103133063 | 8273 |
| | Neinvestiční transfer zřízeným p.o. - MŠ Měříčkova 46 | 309 | V | 5200 | 3111 | 5336 | 103533063 | 8169 |
| | Neinvestiční transfer zřízeným p.o. - MŠ Měříčkova 46 | 55 | V | 5200 | 3111 | 5336 | 103133063 | 8169 |
| | Neinvestiční transfer zřízeným p.o. - ZŠ Otevřená 20a | 582 | V | 5200 | 3113 | 5336 | 103533063 | 8211 |
| | Neinvestiční transfer zřízeným p.o. - ZŠ Otevřená 20a | 103 | V | 5200 | 3113 | 5336 | 103133063 | 8211 |

**Přehled rozpočtových opatření, schválených Radou města Brna na základě usnesení Z8/22. ZMB, bod 11.D.4.
v souvislosti s prostředky, přijatými z jiných veřejných rozpočtů v období od 1.1.2021 do 31.12.2021**

| Poskytovatel | Účel dotace | Částka v tis. Kč | P, V, F | Zvýšení/snížení příjmů, výdajů a financování | | | | |
|--------------|---|---------------------|---------|--|------|------|-----------|------|
| | | | | ORJ | § | Pol. | ÚZ | ORG |
| MŠMT ČR | Ostatní přijaté vratky transferů - MŠ U Lípy Svobody 3 | 14 | P | 5200 | 3111 | 2229 | 103533063 | 8136 |
| | Ostatní přijaté vratky transferů - MŠ U Lípy Svobody 3 | 3 | P | 5200 | 3111 | 2229 | 103133063 | 8136 |
| | Vratky transferů poskytnutých z veřejných rozpočtů - podíl EU | 14 | V | 5200 | 3111 | 5364 | 103533063 | 8136 |
| | Vratky transferů poskytnutých z veřejných rozpočtů - národní podíl | 3 | V | 5200 | 3111 | 5364 | 103133063 | 8136 |
| SZIF ČR | Neinvestiční transfer ze Státního zemědělského intervenčního fondu - podíl EU | 56 | P | 1700 | | 4113 | 131589023 | |
| | Převod transferu na městskou část Brno-Ořešín | -56 | -P | 1700 | | 4113 | 131589023 | |
| MMR ČR | Investiční transfer z Ministerstva pro místní rozvoj - národní podíl | 750 | P | 1700 | | 4216 | 107117968 | 5400 |
| | Investiční transfer z Ministerstva pro místní rozvoj - podíl EU | 12 750 | P | 1700 | | 4216 | 107517969 | 5400 |
| | Převod transferu do Fondu kofinancování projektů | -750 | -F | 1700 | | 8115 | 107117968 | 5400 |
| | Převod transferu do Fondu kofinancování projektů | -12 750 | -F | 1700 | | 8115 | 107517969 | 5400 |
| MV ČR | Investiční transfer z Ministerstva vnitra | 450 | P | 1700 | | 4216 | 14984 | |
| | Převod transferu na městskou část Brno-Jehnice | -450 | -P | 1700 | | 4216 | 14984 | |
| ÚP ČR | Neinvestiční transfer z Úřadu práce - národní podíl | 2 | P | 1700 | | 4116 | 104113013 | |
| | Neinvestiční transfer z Úřadu práce - podíl EU | 13 | P | 1700 | | 4116 | 104513013 | |
| | Převod transferu na městskou část Brno-střed | -2 | -P | 1700 | | 4116 | 104113013 | |
| | Převod transferu na městskou část Brno-střed | -13 | -P | 1700 | | 4116 | 104513013 | |
| KÚ JMK | Neinvestiční transfer z Krajského úřadu JMK | 54 | P | 1700 | | 4122 | 437 | |
| | Platy zaměstnanců v pracovním poměru vyjma zaměstnanců na služebních místech | 54 | V | 3200 | 6171 | 5011 | 437 | 7320 |
| | Neinvestiční transfer z Krajského úřadu JMK | 403 | P | 1700 | | 4122 | 431 | 9130 |
| | Neinvestiční transfer z Krajského úřadu JMK | 4 662 | P | 1700 | | 4122 | 435 | 9130 |
| | Neinvestiční transfer z Krajského úřadu JMK | 334 | P | 1700 | | 4122 | 437 | 9130 |
| | Neinvestiční transfer z Krajského úřadu JMK | 3 510 | P | 1700 | | 4122 | 435 | 9131 |
| | Neinvestiční transfer z Krajského úřadu JMK | 1 075 | P | 1700 | | 4122 | 435 | 9132 |
| | Neinvestiční transfer z Krajského úřadu JMK | 2 073 | P | 1700 | | 4122 | 435 | 9133 |
| | Neinvestiční transfer z Krajského úřadu JMK | 3 721 | P | 1700 | | 4122 | 435 | 9134 |
| | Neinvestiční transfer z Krajského úřadu JMK | 2 064 | P | 1700 | | 4122 | 435 | 9135 |
| | Neinvestiční transfer z Krajského úřadu JMK | 676 | P | 1700 | | 4122 | 435 | 9136 |
| | Neinvestiční transfer z Krajského úřadu JMK | 666 | P | 1700 | | 4122 | 435 | 9137 |
| | Neinvestiční transfer z Krajského úřadu JMK | 676 | P | 1700 | | 4122 | 435 | 9138 |
| | Neinvestiční transfer z Krajského úřadu JMK | 1 317 | P | 1700 | | 4122 | 435 | 9139 |
| | Neinvestiční transfer z Krajského úřadu JMK | 1 263 | P | 1700 | | 4122 | 435 | 9140 |
| | Neinvestiční transfer z Krajského úřadu JMK | 967 | P | 1700 | | 4122 | 435 | 9145 |

**Přehled rozpočtových opatření, schválených Radou města Brna na základě usnesení Z8/22. ZMB, bod 11.D.4.
v souvislosti s prostředky, přijatými z jiných veřejných rozpočtů v období od 1.1.2021 do 31.12.2021**

| Poskytovatel | Účel dotace | Částka v tis. Kč | P, V, F | Zvýšení/snížení příjmů, výdajů a financování | | | | |
|--------------|--|---------------------|---------|--|------|------|-----------|------|
| | | | | ORJ | § | Pol. | ÚZ | ORG |
| | Neinvestiční transfer z Krajského úřadu JMK | 283 | P | 1700 | | 4122 | 437 | 9148 |
| | Neinvestiční transfer zřízeným p.o. - Centrum sociálních služeb | 403 | V | 7200 | 4312 | 5336 | 431 | 9130 |
| | Neinvestiční transfer zřízeným p.o. - Centrum sociálních služeb | 3 012 | V | 7200 | 4351 | 5336 | 435 | 9130 |
| | Neinvestiční transfer zřízeným p.o. - Centrum sociálních služeb | 80 | V | 7200 | 4355 | 5336 | 435 | 9130 |
| | Neinvestiční transfer zřízeným p.o. - Centrum sociálních služeb | 436 | V | 7200 | 4356 | 5336 | 435 | 9130 |
| | Neinvestiční transfer zřízeným p.o. - Centrum sociálních služeb | 518 | V | 7200 | 4357 | 5336 | 435 | 9130 |
| | Neinvestiční transfer zřízeným p.o. - Centrum sociálních služeb | 616 | V | 7200 | 4359 | 5336 | 435 | 9130 |
| | Neinvestiční transfer zřízeným p.o. - Centrum sociálních služeb | 154 | V | 7200 | 4372 | 5336 | 437 | 9130 |
| | Neinvestiční transfer zřízeným p.o. - Centrum sociálních služeb | 180 | V | 7200 | 4374 | 5336 | 437 | 9130 |
| | Neinvestiční transfer zřízeným p.o. - Domov pro seniory Kociánka | 2 570 | V | 7200 | 4350 | 5336 | 435 | 9131 |
| | Neinvestiční transfer zřízeným p.o. - Domov pro seniory Kociánka | 940 | V | 7200 | 4357 | 5336 | 435 | 9131 |
| | Neinvestiční transfer zřízeným p.o. - Domov pro seniory Kosmonautů | 1 075 | V | 7200 | 4357 | 5336 | 435 | 9132 |
| | Neinvestiční transfer zřízeným p.o. - Domov pro seniory Nopova | 2 073 | V | 7200 | 4357 | 5336 | 435 | 9133 |
| | Neinvestiční transfer zřízeným p.o. - Domov pro seniory Věstonická | 958 | V | 7200 | 4350 | 5336 | 435 | 9134 |
| | Neinvestiční transfer zřízeným p.o. - Domov pro seniory Věstonická | 2 763 | V | 7200 | 4357 | 5336 | 435 | 9134 |
| | Neinvestiční transfer zřízeným p.o. - Domov pro seniory Foltýnova | 1 032 | V | 7200 | 4350 | 5336 | 435 | 9135 |
| | Neinvestiční transfer zřízeným p.o. - Domov pro seniory Foltýnova | 1 032 | V | 7200 | 4357 | 5336 | 435 | 9135 |
| | Neinvestiční transfer zřízeným p.o. - Domov pro seniory Koniklecová | 676 | V | 7200 | 4350 | 5336 | 435 | 9136 |
| | Neinvestiční transfer zřízeným p.o. - Domov pro seniory Okružní | 666 | V | 7200 | 4357 | 5336 | 435 | 9137 |
| | Neinvestiční transfer zřízeným p.o. - Domov pro seniory Podpěrova | 676 | V | 7200 | 4350 | 5336 | 435 | 9138 |
| | Neinvestiční transfer zřízeným p.o. - Domov pro seniory Vychodilova | 1 317 | V | 7200 | 4350 | 5336 | 435 | 9139 |
| | Neinvestiční transfer zřízeným p.o. - Domov pro seniory Mikuláškovo nám. | 579 | V | 7200 | 4350 | 5336 | 435 | 9140 |
| | Neinvestiční transfer zřízeným p.o. - Domov pro seniory Mikuláškovo nám. | 684 | V | 7200 | 4357 | 5336 | 435 | 9140 |
| | Neinvestiční transfer zřízeným p.o. - Domov pro seniory Holásecká | 967 | V | 7200 | 4350 | 5336 | 435 | 9145 |
| | Neinvestiční transfer zřízeným p.o. - DROM, romské středisko | 142 | V | 7200 | 4375 | 5336 | 437 | 9148 |
| | Neinvestiční transfer zřízeným p.o. - DROM, romské středisko | 141 | V | 7200 | 4378 | 5336 | 437 | 9148 |
| KÚ JMK | Neinvestiční transfer z Krajského úřadu JMK - podíl EU | 59 | P | 5200 | | 4122 | 121514029 | 8278 |
| | Neinvestiční transfer z Krajského úřadu JMK - národní podíl | 12 | P | 5200 | | 4122 | 121114029 | 8278 |
| | Neinvestiční transfer z Krajského úřadu JMK - podíl JMK | 8 | P | 5200 | | 4122 | 121100000 | 8278 |
| | Neinvestiční transfer zřízeným p.o. - ZŠ a MŠ Staňkova 14 | 59 | V | 5200 | 3113 | 5336 | 121514029 | 8278 |
| | Neinvestiční transfer zřízeným p.o. - ZŠ a MŠ Staňkova 14 | 12 | V | 5200 | 3113 | 5336 | 121114029 | 8278 |
| | Neinvestiční transfer zřízeným p.o. - ZŠ a MŠ Staňkova 14 | 8 | V | 5200 | 3113 | 5336 | 121100000 | 8278 |
| KÚ JMK | Neinvestiční transfer z Krajského úřadu JMK - národní podíl | 139 | P | 1700 | | 4122 | 121114029 | 5439 |
| | Neinvestiční transfer z Krajského úřadu JMK - podíl EU | 695 | P | 1700 | | 4122 | 121514029 | 5439 |
| | Převod transferu do Fondu kofinancování projektů | -139 | -F | 1700 | | 8115 | 121114029 | 5439 |
| | Převod transferu do Fondu kofinancování projektů | -695 | -F | 1700 | | 8115 | 121514029 | 5439 |

**Přehled rozpočtových opatření, schválených Radou města Brna na základě usnesení Z8/22. ZMB, bod 11.D.4.
v souvislosti s prostředky, přijatými z jiných veřejných rozpočtů v období od 1.1.2021 do 31.12.2021**

| Poskytovatel | Účel dotace | Částka v tis. Kč | P, V, F | Zvýšení/snížení příjmů, výdajů a financování | | | | |
|--------------|--|---------------------|---------|--|------|------|-----------|------|
| | | | | ORJ | § | Pol. | ÚZ | ORG |
| ÚP ČR | Neinvestiční transfer z Úřadu práce | 116 | P | 1700 | | 4116 | 13101 | |
| | Převod části transferu na městskou část Brno-Bosonohy | -30 | -P | 1700 | | 4116 | 13101 | |
| | Převod části transferu na městskou část Brno-Komín | -41 | -P | 1700 | | 4116 | 13101 | |
| | Převod části transferu na městskou část Brno-Žabovřesky | -45 | -P | 1700 | | 4116 | 13101 | |
| MPSV ČR | Neinvestiční transfer z Ministerstva práce a sociálních věcí - národní podíl | 55 | P | 1700 | | 4116 | 104113013 | |
| | Neinvestiční transfer z Ministerstva práce a sociálních věcí - podíl EU | 465 | P | 1700 | | 4116 | 104513013 | |
| | Převod transferu na městskou část Brno-Černovice | -55 | -P | 1700 | | 4116 | 104113013 | |
| | Převod transferu na městskou část Brno-Černovice | -465 | -P | 1700 | | 4116 | 104513013 | |
| KÚ JMK | Neinvestiční transfer z Krajského úřadu JMK - podíl EU | 20 | P | 5200 | | 4122 | 120513014 | 8202 |
| | Neinvestiční transfer z Krajského úřadu JMK - národní podíl | 4 | P | 5200 | | 4122 | 120113014 | 8202 |
| | Neinvestiční transfer zřízeným p.o. - ZŠ a MŠ Blanenská 1 | 20 | V | 5200 | 3117 | 5336 | 120513014 | 8202 |
| | Neinvestiční transfer zřízeným p.o. - ZŠ a MŠ Blanenská 1 | 4 | V | 5200 | 3117 | 5336 | 120113014 | 8202 |
| MV ČR | Neinvestiční transfer z Ministerstva vnitra | 7 | P | 1700 | | 4116 | 14137 | |
| | Převod transferu na městskou část Brno-Židenice | -7 | -P | 1700 | | 4116 | 14137 | |
| ÚP ČR | Neinvestiční transfer z Úřadu práce - národní podíl | 47 | P | 1700 | | 4116 | 104113013 | |
| | Neinvestiční transfer z Úřadu práce - podíl EU | 216 | P | 1700 | | 4116 | 104513013 | |
| | Převod části transferu na městskou část Brno-Medlánky | -10 | -P | 1700 | | 4116 | 104113013 | |
| | Převod části transferu na městskou část Brno-Medlánky | -44 | -P | 1700 | | 4116 | 104513013 | |
| | Převod části transferu na městskou část Brno-sever | -37 | -P | 1700 | | 4116 | 104113013 | |
| | Převod části transferu na městskou část Brno-sever | -172 | -P | 1700 | | 4116 | 104513013 | |
| MŠMT ČR | Ostatní přijaté vratky transferů - Masarykova ZŠ a MŠ Zemědělská 29 | 85 | P | 5200 | 3113 | 2229 | 103533063 | 8249 |
| | Ostatní přijaté vratky transferů - Masarykova ZŠ a MŠ Zemědělská 29 | 15 | P | 5200 | 3113 | 2229 | 103133063 | 8249 |
| | Vratky transferů poskytnutých z veřejných rozpočtů - podíl EU | 85 | V | 5200 | 3113 | 5364 | 103533063 | 8249 |
| | Vratky transferů poskytnutých z veřejných rozpočtů - národní podíl | 15 | V | 5200 | 3113 | 5364 | 103133063 | 8249 |
| MŠMT ČR | Neinvestiční transfer z Ministerstva školství, mládeže a tělovýchovy - podíl EU | 393 | P | 5200 | | 4116 | 103533063 | 8084 |
| | Neinvestiční transfer z Ministerstva školství, mládeže a tělovýchovy - národní podíl | 69 | P | 5200 | | 4116 | 103133063 | 8084 |
| | Neinvestiční transfer z Ministerstva školství, mládeže a tělovýchovy - podíl EU | 292 | P | 5200 | | 4116 | 103533063 | 8035 |
| | Neinvestiční transfer z Ministerstva školství, mládeže a tělovýchovy - národní podíl | 52 | P | 5200 | | 4116 | 103133063 | 8035 |
| | Neinvestiční transfer z Ministerstva školství, mládeže a tělovýchovy - podíl EU | 711 | P | 5200 | | 4116 | 103533063 | 8292 |
| | Neinvestiční transfer z Ministerstva školství, mládeže a tělovýchovy - národní podíl | 126 | P | 5200 | | 4116 | 103133063 | 8292 |
| | Neinvestiční transfer zřízeným p.o. - MŠ Žabka Drdy 547 | 393 | V | 5200 | 3111 | 5336 | 103533063 | 8084 |
| | Neinvestiční transfer zřízeným p.o. - MŠ Žabka Drdy 547 | 69 | V | 5200 | 3111 | 5336 | 103133063 | 8084 |

**Přehled rozpočtových opatření, schválených Radou města Brna na základě usnesení Z8/22. ZMB, bod 11.D.4.
v souvislosti s prostředky, přijatými z jiných veřejných rozpočtů v období od 1.1.2021 do 31.12.2021**

| Poskytovatel | Účel dotace | Částka v tis. Kč | P, V, F | Zvýšení/snížení příjmů, výdajů a financování | | | | |
|--------------|--|---------------------|---------|--|------|------|-----------|------|
| | | | | ORJ | § | Pol. | ÚZ | ORG |
| | Neinvestiční transfer zřízeným p.o. - MŠ Hněvkovského 62 | 292 | V | 5200 | 3111 | 5336 | 103533063 | 8035 |
| | Neinvestiční transfer zřízeným p.o. - MŠ Hněvkovského 62 | 52 | V | 5200 | 3111 | 5336 | 103133063 | 8035 |
| | Neinvestiční transfer zřízeným p.o. - ZŠ Jasanová 2 | 711 | V | 5200 | 3113 | 5336 | 103533063 | 8292 |
| | Neinvestiční transfer zřízeným p.o. - ZŠ Jasanová 2 | 126 | V | 5200 | 3113 | 5336 | 103133063 | 8292 |
| | | | | | | | | |
| MMR ČR | Investiční transfer z Ministerstva pro místní rozvoj - národní podíl | 750 | P | 1700 | | 4216 | 107117968 | 5403 |
| | Investiční transfer z Ministerstva pro místní rozvoj - podíl EU | 12 750 | P | 1700 | | 4216 | 107517969 | 5403 |
| | Převod transferu do Fondu kofinancování projektů | -750 | -F | 1700 | | 8115 | 107117968 | 5403 |
| | Převod transferu do Fondu kofinancování projektů | -12 750 | -F | 1700 | | 8115 | 107517969 | 5403 |
| | | | | | | | | |
| MŠMT ČR | Neinvestiční transfer z Ministerstva školství, mládeže a tělovýchovy - podíl EU | 253 | P | 5200 | | 4116 | 103533063 | 8146 |
| | Neinvestiční transfer z Ministerstva školství, mládeže a tělovýchovy - národní podíl | 45 | P | 5200 | | 4116 | 103133063 | 8146 |
| | Neinvestiční transfer z Ministerstva školství, mládeže a tělovýchovy - podíl EU | 705 | P | 5200 | | 4116 | 103533063 | 8274 |
| | Neinvestiční transfer z Ministerstva školství, mládeže a tělovýchovy - národní podíl | 124 | P | 5200 | | 4116 | 103133063 | 8274 |
| | Neinvestiční transfer zřízeným p.o. - MŠ Všetickova 19 | 253 | V | 5200 | 3111 | 5336 | 103533063 | 8146 |
| | Neinvestiční transfer zřízeným p.o. - MŠ Všetickova 19 | 45 | V | 5200 | 3111 | 5336 | 103133063 | 8146 |
| | Neinvestiční transfer zřízeným p.o. - ZŠ Řehořova 3 | 705 | V | 5200 | 3113 | 5336 | 103533063 | 8274 |
| | Neinvestiční transfer zřízeným p.o. - ZŠ Řehořova 3 | 124 | V | 5200 | 3113 | 5336 | 103133063 | 8274 |
| | | | | | | | | |
| KÚ JMK | Neinvestiční transfer z Krajského úřadu Jihomoravského kraje - podíl EU | 5 655 | P | 1700 | | 4122 | 104513013 | 9130 |
| | Neinvestiční transfer z Krajského úřadu Jihomoravského kraje - národní podíl | 665 | P | 1700 | | 4122 | 104113013 | 9130 |
| | Neinvestiční transfer z Krajského úřadu Jihomoravského kraje - podíl JMK | 333 | P | 1700 | | 4122 | 104100000 | 9130 |
| | Neinvestiční transfer zřízeným p.o. - Centrum sociálních služeb | 5 655 | V | 7200 | 4374 | 5336 | 104513013 | 9130 |
| | Neinvestiční transfer zřízeným p.o. - Centrum sociálních služeb | 665 | V | 7200 | 4374 | 5336 | 104113013 | 9130 |
| | Neinvestiční transfer zřízeným p.o. - Centrum sociálních služeb | 333 | V | 7200 | 4374 | 5336 | 104100000 | 9130 |
| | | | | | | | | |
| ÚP ČR | Neinvestiční transfer z Úřadu práce - národní podíl | 2 | P | 1700 | | 4116 | 104113013 | |
| | Neinvestiční transfer z Úřadu práce - podíl EU | 13 | P | 1700 | | 4116 | 104513013 | |
| | Převod transferu na městskou část Brno-střed | -2 | -P | 1700 | | 4116 | 104113013 | |
| | Převod transferu na městskou část Brno-střed | -13 | -P | 1700 | | 4116 | 104513013 | |
| | | | | | | | | |
| ÚP ČR | Ochranné pomůcky | -100 | -V | 7200 | 4339 | 5132 | 13010 | 7720 |
| | Léky a zdravotnický materiál | 100 | V | 7200 | 4339 | 5133 | 13010 | 7720 |
| | | | | | | | | |

**Přehled rozpočtových opatření, schválených Radou města Brna na základě usnesení Z8/22. ZMB, bod 11.D.4.
v souvislosti s prostředky, přijatými z jiných veřejných rozpočtů v období od 1.1.2021 do 31.12.2021**

| Poskytovatel | Účel dotace | Částka v tis. Kč | P, V, F | Zvýšení/snížení příjmů, výdajů a financování | | | | |
|--------------|--|---------------------|---------|--|------|------|-----------|------|
| | | | | ORJ | § | Pol. | ÚZ | ORG |
| ÚP ČR | Neinvestiční transfer z Úřadu práce - národní podíl | 48 | P | 1700 | | 4116 | 104113013 | |
| | Neinvestiční transfer z Úřadu práce - podíl EU | 222 | P | 1700 | | 4116 | 104513013 | |
| | Převod transferu na městskou část Brno-střed | -48 | -P | 1700 | | 4116 | 104113013 | |
| | Převod transferu na městskou část Brno-střed | -222 | -P | 1700 | | 4116 | 104513013 | |
| ÚP ČR | Neinvestiční transfer z Úřadu práce | 255 | P | 1700 | | 4116 | 13101 | |
| | Převod části transferu na městskou část Brno-střed | -200 | -P | 1700 | | 4116 | 13101 | |
| | Převod části transferu na městskou část Brno-Ořešín | -14 | -P | 1700 | | 4116 | 13101 | |
| | Převod části transferu na městskou část Brno-Komín | -41 | -P | 1700 | | 4116 | 13101 | |
| MŠMT ČR | Neinvestiční transfer z Ministerstva školství, mládeže a tělovýchovy - podíl EU | 294 | P | 5200 | | 4116 | 103533063 | 8175 |
| | Neinvestiční transfer z Ministerstva školství, mládeže a tělovýchovy - národní podíl | 52 | P | 5200 | | 4116 | 103133063 | 8175 |
| | Neinvestiční transfer z Ministerstva školství, mládeže a tělovýchovy - podíl EU | 1 063 | P | 5200 | | 4116 | 103533063 | 8221 |
| | Neinvestiční transfer z Ministerstva školství, mládeže a tělovýchovy - národní podíl | 188 | P | 5200 | | 4116 | 103133063 | 8221 |
| | Neinvestiční transfer z Ministerstva školství, mládeže a tělovýchovy - podíl EU | 1 233 | P | 5200 | | 4116 | 103533063 | 8293 |
| | Neinvestiční transfer z Ministerstva školství, mládeže a tělovýchovy - národní podíl | 218 | P | 5200 | | 4116 | 103133063 | 8293 |
| | Neinvestiční transfer z Ministerstva školství, mládeže a tělovýchovy - podíl EU | 574 | P | 1700 | | 4116 | 103533063 | 9143 |
| | Neinvestiční transfer z Ministerstva školství, mládeže a tělovýchovy - národní podíl | 101 | P | 1700 | | 4116 | 103133063 | 9143 |
| | Neinvestiční transfer zřízeným p.o. - MŠ Klášterského 14 | 294 | V | 5200 | 3111 | 5336 | 103533063 | 8175 |
| | Neinvestiční transfer zřízeným p.o. - MŠ Klášterského 14 | 52 | V | 5200 | 3111 | 5336 | 103133063 | 8175 |
| | Neinvestiční transfer zřízeným p.o. - ZŠ Masarova 11 | 1 063 | V | 5200 | 3113 | 5336 | 103533063 | 8221 |
| | Neinvestiční transfer zřízeným p.o. - ZŠ Masarova 11 | 188 | V | 5200 | 3113 | 5336 | 103133063 | 8221 |
| | Neinvestiční transfer zřízeným p.o. - ZŠ Horácké nám. 13 | 1 233 | V | 5200 | 3113 | 5336 | 103533063 | 8293 |
| | Neinvestiční transfer zřízeným p.o. - ZŠ Horácké nám. 13 | 218 | V | 5200 | 3113 | 5336 | 103133063 | 8293 |
| | Neinvestiční transfer zřízeným p.o. - ZŠ Čejkovičká 10 | 574 | V | 5200 | 3113 | 5336 | 103533063 | 9143 |
| | Neinvestiční transfer zřízeným p.o. - ZŠ Čejkovičká 10 | 101 | V | 5200 | 3113 | 5336 | 103133063 | 9143 |
| MŠMT ČR | Ostatní přijaté vratky transferů - ZŠ a MŠ Pastviny 70 | 216 | P | 5200 | 3113 | 2229 | 103533063 | 8297 |
| | Ostatní přijaté vratky transferů - ZŠ a MŠ Pastviny 70 | 38 | P | 5200 | 3113 | 2229 | 103133063 | 8297 |
| | Vratky transferů poskytnutých z veřejných rozpočtů - podíl EU | 216 | V | 5200 | 3113 | 5364 | 103533063 | 8297 |
| | Vratky transferů poskytnutých z veřejných rozpočtů - národní podíl | 38 | V | 5200 | 3113 | 5364 | 103133063 | 8297 |
| KÚ JMK | Neinvestiční transfer z Krajského úřadu Jihomoravského kraje | 606 | P | 1700 | | 4122 | 13305 | |
| | Platy zaměstnanců v pracovním poměru vyjma zaměstnanců na služebních místech | 453 | V | 3200 | 6171 | 5011 | 13305 | 7320 |
| | Povinné pojistné na sociální zabezpečení | 112 | V | 3200 | 6171 | 5031 | 13305 | 7320 |
| | Povinné pojistné na veřejné zdravotní pojištění | 41 | V | 3200 | 6171 | 5032 | 13305 | 7320 |
| | Neinvestiční transfer z Krajského úřadu Jihomoravského kraje | 64 931 | P | 1700 | | 4122 | 13305 | 9130 |

**Přehled rozpočtových opatření, schválených Radou města Brna na základě usnesení Z8/22. ZMB, bod 11.D.4.
v souvislosti s prostředky, přijatými z jiných veřejných rozpočtů v období od 1.1.2021 do 31.12.2021**

| Poskytovatel | Účel dotace | Částka v tis. Kč | P, V, F | Zvýšení/snížení příjmů, výdajů a financování | | | | |
|--------------|--|---------------------|---------|--|------|------|-------|------|
| | | | | ORJ | Š | Pol. | ÚZ | ORG |
| | Neinvestiční transfer z Krajského úřadu Jihomoravského kraje | 31 163 | P | 1700 | | 4122 | 13305 | 9131 |
| | Neinvestiční transfer z Krajského úřadu Jihomoravského kraje | 8 705 | P | 1700 | | 4122 | 13305 | 9132 |
| | Neinvestiční transfer z Krajského úřadu Jihomoravského kraje | 16 428 | P | 1700 | | 4122 | 13305 | 9133 |
| | Neinvestiční transfer z Krajského úřadu Jihomoravského kraje | 32 722 | P | 1700 | | 4122 | 13305 | 9134 |
| | Neinvestiční transfer z Krajského úřadu Jihomoravského kraje | 18 759 | P | 1700 | | 4122 | 13305 | 9135 |
| | Neinvestiční transfer z Krajského úřadu Jihomoravského kraje | 6 462 | P | 1700 | | 4122 | 13305 | 9136 |
| | Neinvestiční transfer z Krajského úřadu Jihomoravského kraje | 6 779 | P | 1700 | | 4122 | 13305 | 9137 |
| | Neinvestiční transfer z Krajského úřadu Jihomoravského kraje | 6 582 | P | 1700 | | 4122 | 13305 | 9138 |
| | Neinvestiční transfer z Krajského úřadu Jihomoravského kraje | 12 131 | P | 1700 | | 4122 | 13305 | 9139 |
| | Neinvestiční transfer z Krajského úřadu Jihomoravského kraje | 12 295 | P | 1700 | | 4122 | 13305 | 9140 |
| | Neinvestiční transfer z Krajského úřadu Jihomoravského kraje | 7 813 | P | 1700 | | 4122 | 13305 | 9145 |
| | Neinvestiční transfer z Krajského úřadu Jihomoravského kraje | 3 425 | P | 1700 | | 4122 | 13305 | 9148 |
| | Neinvestiční transfer zřízeným p.o. - Centrum sociálních služeb | 774 | V | 7200 | 4355 | 5336 | 13305 | 9130 |
| | Neinvestiční transfer zřízeným p.o. - Centrum sociálních služeb | 34 011 | V | 7200 | 4351 | 5336 | 13305 | 9130 |
| | Neinvestiční transfer zřízeným p.o. - Centrum sociálních služeb | 9 615 | V | 7200 | 4359 | 5336 | 13305 | 9130 |
| | Neinvestiční transfer zřízeným p.o. - Centrum sociálních služeb | 6 910 | V | 7200 | 4356 | 5336 | 13305 | 9130 |
| | Neinvestiční transfer zřízeným p.o. - Centrum sociálních služeb | 4 591 | V | 7200 | 4312 | 5336 | 13305 | 9130 |
| | Neinvestiční transfer zřízeným p.o. - Centrum sociálních služeb | 5 083 | V | 7200 | 4357 | 5336 | 13305 | 9130 |
| | Neinvestiční transfer zřízeným p.o. - Centrum sociálních služeb | 2 020 | V | 7200 | 4372 | 5336 | 13305 | 9130 |
| | Neinvestiční transfer zřízeným p.o. - Centrum sociálních služeb | 1 927 | V | 7200 | 4374 | 5336 | 13305 | 9130 |
| | Neinvestiční transfer zřízeným p.o. - Domov pro seniory Kociánka | 8 438 | V | 7200 | 4350 | 5336 | 13305 | 9131 |
| | Neinvestiční transfer zřízeným p.o. - Domov pro seniory Kociánka | 22 725 | V | 7200 | 4357 | 5336 | 13305 | 9131 |
| | Neinvestiční transfer zřízeným p.o. - Domov pro seniory Kosmonautů | 8 705 | V | 7200 | 4357 | 5336 | 13305 | 9132 |
| | Neinvestiční transfer zřízeným p.o. - Domov pro seniory Nopova | 16 428 | V | 7200 | 4357 | 5336 | 13305 | 9133 |
| | Neinvestiční transfer zřízeným p.o. - Domov pro seniory Věstonická | 9 626 | V | 7200 | 4350 | 5336 | 13305 | 9134 |
| | Neinvestiční transfer zřízeným p.o. - Domov pro seniory Věstonická | 23 096 | V | 7200 | 4357 | 5336 | 13305 | 9134 |
| | Neinvestiční transfer zřízeným p.o. - Domov pro seniory Foltýnova | 10 932 | V | 7200 | 4350 | 5336 | 13305 | 9135 |
| | Neinvestiční transfer zřízeným p.o. - Domov pro seniory Foltýnova | 7 827 | V | 7200 | 4357 | 5336 | 13305 | 9135 |
| | Neinvestiční transfer zřízeným p.o. - Domov pro seniory Koniklecová | 6 462 | V | 7200 | 4350 | 5336 | 13305 | 9136 |
| | Neinvestiční transfer zřízeným p.o. - Domov pro seniory Okružní | 6 779 | V | 7200 | 4350 | 5336 | 13305 | 9137 |
| | Neinvestiční transfer zřízeným p.o. - Domov pro seniory Podpěrova | 6 582 | V | 7200 | 4350 | 5336 | 13305 | 9138 |
| | Neinvestiční transfer zřízeným p.o. - Domov pro seniory Vychodilova | 12 131 | V | 7200 | 4350 | 5336 | 13305 | 9139 |
| | Neinvestiční transfer zřízeným p.o. - Domov pro seniory Mikuláškovo nám. | 5 320 | V | 7200 | 4350 | 5336 | 13305 | 9140 |
| | Neinvestiční transfer zřízeným p.o. - Domov pro seniory Mikuláškovo nám. | 6 975 | V | 7200 | 4357 | 5336 | 13305 | 9140 |
| | Neinvestiční transfer zřízeným p.o. - Domov pro seniory Holásecká | 7 813 | V | 7200 | 4350 | 5336 | 13305 | 9145 |
| | Neinvestiční transfer zřízeným p.o. - DROM, romské středisko | 1 600 | V | 7200 | 4375 | 5336 | 13305 | 9148 |
| | Neinvestiční transfer zřízeným p.o. - DROM, romské středisko | 1 825 | V | 7200 | 4378 | 5336 | 13305 | 9148 |

**Přehled rozpočtových opatření, schválených Radou města Brna na základě usnesení Z8/22. ZMB, bod 11.D.4.
v souvislosti s prostředky, přijatými z jiných veřejných rozpočtů v období od 1.1.2021 do 31.12.2021**

| Poskytovatel | Účel dotace | Částka v tis. Kč | P, V, F | Zvýšení/snížení příjmů, výdajů a financování | | | | |
|----------------|--|---------------------|---------|--|------|------|-----------|------|
| | | | | ORJ | § | Pol. | ÚZ | ORG |
| MPSV ČR | Neinvestiční transfer z Ministerstva práce a sociálních věcí - národní podíl | 97 | P | 1700 | | 4116 | 104113013 | 5451 |
| | Neinvestiční transfer z Ministerstva práce a sociálních věcí - podíl EU | 827 | P | 1700 | | 4116 | 104513013 | 5451 |
| | Převod transferu do Fondu kofinancování projektů | -97 | -F | 1700 | | 8115 | 104113013 | 5451 |
| | Převod transferu do Fondu kofinancování projektů | -827 | -F | 1700 | | 8115 | 104513013 | 5451 |
| ÚP ČR | Neinvestiční transfer z Úřadu práce | 29 | P | 1700 | | 4116 | 13101 | |
| | Převod transferu na městskou část Brno-Ořešín | -29 | -P | 1700 | | 4116 | 13101 | |
| MŠMT ČR | Neinvestiční transfer z Ministerstva školství, mládeže a tělovýchovy - podíl EU | 257 | P | 5200 | | 4116 | 103533063 | 8060 |
| | Neinvestiční transfer z Ministerstva školství, mládeže a tělovýchovy - národní podíl | 45 | P | 5200 | | 4116 | 103133063 | 8060 |
| | Neinvestiční transfer z Ministerstva školství, mládeže a tělovýchovy - podíl EU | 1 164 | P | 5200 | | 4116 | 103533063 | 8223 |
| | Neinvestiční transfer z Ministerstva školství, mládeže a tělovýchovy - národní podíl | 205 | P | 5200 | | 4116 | 103133063 | 8223 |
| | Neinvestiční transfer zřízeným p.o. - MŠ Vídeňská 39a | 257 | V | 5200 | 3111 | 5336 | 103533063 | 8060 |
| | Neinvestiční transfer zřízeným p.o. - MŠ Vídeňská 39a | 45 | V | 5200 | 3111 | 5336 | 103133063 | 8060 |
| | Neinvestiční transfer zřízeným p.o. - ZŠ Novolíšeňská 10 | 1 164 | V | 5200 | 3113 | 5336 | 103533063 | 8223 |
| | Neinvestiční transfer zřízeným p.o. - ZŠ Novolíšeňská 10 | 205 | V | 5200 | 3113 | 5336 | 103133063 | 8223 |
| KÚ JMK | Neinvestiční transfer z Krajského úřadu Jihomoravského kraje - podíl EU | 1 547 | P | 1700 | | 4122 | 104513013 | |
| | Neinvestiční transfer z Krajského úřadu Jihomoravského kraje - národní podíl | 182 | P | 1700 | | 4122 | 104113013 | |
| | Neinvestiční transfer z Krajského úřadu Jihomoravského kraje - podíl JMK | 91 | P | 1700 | | 4122 | 104100000 | |
| | Platy zaměstnanců v pracovním poměru vyjma zaměstnanců na služebních místech | 1 156 | V | 3200 | 4374 | 5011 | 104513013 | 7320 |
| | Povinné pojistné na sociální zabezpečení | 287 | V | 3200 | 4374 | 5031 | 104513013 | 7320 |
| | Povinné pojistné na veřejné zdravotní pojištění | 104 | V | 3200 | 4374 | 5032 | 104513013 | 7320 |
| | Platy zaměstnanců v pracovním poměru vyjma zaměstnanců na služebních místech | 136 | V | 3200 | 4374 | 5011 | 104113013 | 7320 |
| | Povinné pojistné na sociální zabezpečení | 34 | V | 3200 | 4374 | 5031 | 104113013 | 7320 |
| | Povinné pojistné na veřejné zdravotní pojištění | 12 | V | 3200 | 4374 | 5032 | 104113013 | 7320 |
| | Platy zaměstnanců v pracovním poměru vyjma zaměstnanců na služebních místech | 68 | V | 3200 | 4374 | 5011 | 104100000 | 7320 |
| | Povinné pojistné na sociální zabezpečení | 17 | V | 3200 | 4374 | 5031 | 104100000 | 7320 |
| | Povinné pojistné na veřejné zdravotní pojištění | 6 | V | 3200 | 4374 | 5032 | 104100000 | 7320 |
| MF ČR (VPS) | Neinvestiční transfer z Všeobecné pokladní správy státního rozpočtu | 578 | P | 1700 | | 4111 | 98033 | |
| | Převod transferu na městské části | -578 | -P | 1700 | | 4111 | 98033 | |
| MŠMT ČR | Ostatní přijaté vratky transferů - ZŠ Holzova 1 | 38 | P | 5200 | 3113 | 2229 | 103533063 | 8243 |
| | Ostatní přijaté vratky transferů - ZŠ Holzova 1 | 7 | P | 5200 | 3113 | 2229 | 103133063 | 8243 |
| | Vratky transferů poskytnutých z veřejných rozpočtů - podíl EU | 38 | V | 5200 | 3113 | 5364 | 103533063 | 8243 |
| | Vratky transferů poskytnutých z veřejných rozpočtů - národní podíl | 7 | V | 5200 | 3113 | 5364 | 103133063 | 8243 |

**Přehled rozpočtových opatření, schválených Radou města Brna na základě usnesení Z8/22. ZMB, bod 11.D.4.
v souvislosti s prostředky, přijatými z jiných veřejných rozpočtů v období od 1.1.2021 do 31.12.2021**

| Poskytovatel | Účel dotace | Částka v tis. Kč | P, V, F | Zvýšení/snížení příjmů, výdajů a financování | | | | |
|--------------|---|---------------------|---------|--|------|------|-----------|------|
| | | | | ORJ | § | Pol. | ÚZ | ORG |
| MŠMT ČR | Neinvestiční transfer z Ministerstva školství, mládeže a tělovýchovy - podíl EU | 271 | P | 5200 | | 4116 | 103533063 | 8107 |
| | Neinvestiční transfer z Ministerstva školství, mládeže a tělovýchovy - národní podíl | 48 | P | 5200 | | 4116 | 103133063 | 8107 |
| | Neinvestiční transfer zřízeným p.o. - MŠ Synkova 24 | 271 | V | 5200 | 3111 | 5336 | 103533063 | 8107 |
| | Neinvestiční transfer zřízeným p.o. - MŠ Synkova 24 | 48 | V | 5200 | 3111 | 5336 | 103133063 | 8107 |
| SFRB ČR | Neinvestiční transfer ze Státního fondu rozvoje bydlení | 20 | P | 1700 | | 4113 | 92241 | |
| | Převod transferu na městskou část Brno-Vinohrady | -20 | -P | 1700 | | 4113 | 92241 | |
| ÚP ČR | Neinvestiční transfer z Úřadu práce - národní podíl | 97 | P | 1700 | | 4116 | 104113013 | |
| | Neinvestiční transfer z Úřadu práce - podíl EU | 450 | P | 1700 | | 4116 | 104513013 | |
| | Převod části transferu na městskou část Brno-Medlánky | -11 | -P | 1700 | | 4116 | 104113013 | |
| | Převod části transferu na městskou část Brno-Medlánky | -49 | -P | 1700 | | 4116 | 104513013 | |
| | Převod části transferu na městskou část Brno-sever | -37 | -P | 1700 | | 4116 | 104113013 | |
| | Převod části transferu na městskou část Brno-sever | -173 | -P | 1700 | | 4116 | 104513013 | |
| | Převod části transferu na městskou část Brno-střed | -49 | -P | 1700 | | 4116 | 104113013 | |
| | Převod části transferu na městskou část Brno-střed | -228 | -P | 1700 | | 4116 | 104513013 | |
| MV ČR | Neinvestiční transfer z Ministerstva vnitra | 1 111 | P | 1700 | | 4116 | 14007 | |
| | Ostatní osobní výdaje | 371 | V | 3200 | 6171 | 5021 | 14007 | 7320 |
| | Povinné pojistné na sociální zabezpečení | 74 | V | 3200 | 6171 | 5031 | 14007 | 7320 |
| | Povinné pojistné na veřejné zdravotní pojištění | 27 | V | 3200 | 6171 | 5032 | 14007 | 7320 |
| | Neinvestiční transfery nefinančním podn. subjektům - právnickým osobám - SocioFaktor s.r.o. | 397 | V | 7200 | 4342 | 5213 | 14007 | 7720 |
| | Neinvestiční transfer zřízeným p.o. - Knihovna Jiřího Mahena v Brně | 167 | V | 7200 | 4342 | 5336 | 14007 | 9120 |
| | Drobný hmotný dlouhodobý majetek | 5 | V | 7200 | 4342 | 5137 | 14007 | 7720 |
| | Nákup ostatních služeb; Integrace cizinců | 45 | V | 7200 | 4342 | 5169 | 14007 | 6393 |
| | Cestovné | 1 | V | 7200 | 4342 | 5173 | 14007 | 7720 |
| | Pohoštění | 20 | V | 7200 | 4342 | 5175 | 14007 | 7720 |
| | Nájemné | 4 | V | 7200 | 4342 | 5164 | 14007 | 7720 |
| MZ ČR | Neinvestiční transfer z Ministerstva zdravotnictví | 273 | P | 1700 | | 4116 | 35019 | 9147 |
| | Neinvestiční transfer zřízeným p.o. - Úrazová nemocnice v Brně | 273 | V | 7100 | 3522 | 5336 | 35019 | 9147 |
| ÚP ČR | Neinvestiční transfer z Úřadu práce - vratka | -40 | -P | 1700 | | 4116 | 13010 | |
| | Ostatní neinvestiční transfery obyvatelstvu | -40 | -V | 7200 | 4339 | 5499 | 13010 | 7720 |

**Přehled rozpočtových opatření, schválených Radou města Brna na základě usnesení Z8/22. ZMB, bod 11.D.4.
v souvislosti s prostředky, přijatými z jiných veřejných rozpočtů v období od 1.1.2021 do 31.12.2021**

| Poskytovatel | Účel dotace | Částka v tis. Kč | P, V, F | Zvýšení/snížení příjmů, výdajů a financování | | | | |
|--------------|--|---------------------|---------|--|------|------|-----------|------|
| | | | | ORJ | § | Pol. | ÚZ | ORG |
| MPSV ČR | Neinvestiční transfer z Ministerstva práce a sociálních věcí - národní podíl | 287 | P | 1700 | | 4116 | 104113013 | 5432 |
| | Neinvestiční transfer z Ministerstva práce a sociálních věcí - podíl EU | 2 441 | P | 1700 | | 4116 | 104513013 | 5432 |
| | Převod části transferu do Fondu kofinancování projektů | -153 | -F | 1700 | | 8115 | 104113013 | 5432 |
| | Převod části transferu do Fondu kofinancování projektů | -1 304 | -F | 1700 | | 8115 | 104513013 | 5432 |
| | Systematizace a zkvalitnění systému řízení města Brna: | | | | | | | |
| | Platy zaměstnanců v pracovním poměru vyjma zaměstnanců na služebních místech | 75 | V | 3200 | 6171 | 5011 | 104113013 | 5432 |
| | Platy zaměstnanců v pracovním poměru vyjma zaměstnanců na služebních místech | 635 | V | 3200 | 6171 | 5011 | 104513013 | 5432 |
| | Povinné pojistné na sociální zabezpečení | 18 | V | 3200 | 6171 | 5031 | 104113013 | 5432 |
| | Povinné pojistné na sociální zabezpečení | 158 | V | 3200 | 6171 | 5031 | 104513013 | 5432 |
| | Povinné pojistné na veřejné zdravotní pojištění | 7 | V | 3200 | 6171 | 5032 | 104113013 | 5432 |
| | Povinné pojistné na veřejné zdravotní pojištění | 57 | V | 3200 | 6171 | 5032 | 104513013 | 5432 |
| | Neinvestiční převody mezi městem a městskými částmi (MČ Brno-střed) | 321 | V | 5900 | 6330 | 5347 | | 5432 |
| MPSV ČR | Neinvestiční transfer z Ministerstva práce a sociálních věcí | 40 017 | P | 1700 | | 4116 | 13011 | |
| | Převod části transferu na městské části | -35 556 | -P | 1700 | | 4116 | 13011 | |
| | Platy zaměstnanců v pracovním poměru vyjma zaměstnanců na služebních místech | 3 173 | V | 3200 | 6171 | 5011 | 13011 | 7320 |
| | Povinné pojistné na sociální zabezpečení | 787 | V | 3200 | 6171 | 5031 | 13011 | 7320 |
| | Povinné pojistné na veřejné zdravotní pojištění | 286 | V | 3200 | 6171 | 5032 | 13011 | 7320 |
| | Drobný hmotný dlouhodobý majetek | 5 | V | 7200 | 4324 | 5137 | 13011 | 7720 |
| | Služby školení a vzdělávání | 180 | V | 7200 | 4324 | 5167 | 13011 | 7720 |
| | Nákup ostatních služeb; SPOD | 20 | V | 7200 | 4324 | 5169 | 13011 | 6185 |
| | Věcné dary | 10 | V | 7200 | 4324 | 5194 | 13011 | 7720 |
| MŠMT ČR | Neinvestiční transfer z Ministerstva školství, mládeže a tělovýchovy - podíl EU | 937 | P | 5200 | | 4116 | 103533063 | 8235 |
| | Neinvestiční transfer z Ministerstva školství, mládeže a tělovýchovy - národní podíl | 165 | P | 5200 | | 4116 | 103133063 | 8235 |
| | Neinvestiční transfer zřízeným p.o. - ZŠ a MŠ Blažkova 9 | 937 | V | 5200 | 3113 | 5336 | 103533063 | 8235 |
| | Neinvestiční transfer zřízeným p.o. - ZŠ a MŠ Blažkova 9 | 165 | V | 5200 | 3113 | 5336 | 103133063 | 8235 |
| MPSV ČR | Neinvestiční transfer z Ministerstva práce a sociálních věcí - národní podíl | 4 | P | 1700 | | 4116 | 104113013 | 5392 |
| | Neinvestiční transfer z Ministerstva práce a sociálních věcí - podíl EU | 37 | P | 1700 | | 4116 | 104513013 | 5392 |
| | Převod transferu do Fondu kofinancování projektů | -4 | -F | 1700 | | 8115 | 104113013 | 5392 |
| | Převod transferu do Fondu kofinancování projektů | -37 | -F | 1700 | | 8115 | 104513013 | 5392 |
| ÚP ČR | Neinvestiční transfer z Úřadu práce | 44 | P | 1700 | | 4116 | 13101 | |
| | Převod části transferu na městskou část Brno-Ořešín | -29 | -P | 1700 | | 4116 | 13101 | |
| | Převod části transferu na městskou část Brno-Medlánky | -15 | -P | 1700 | | 4116 | 13101 | |

**Přehled rozpočtových opatření, schválených Radou města Brna na základě usnesení Z8/22. ZMB, bod 11.D.4.
v souvislosti s prostředky, přijatými z jiných veřejných rozpočtů v období od 1.1.2021 do 31.12.2021**

| Poskytovatel | Účel dotace | Částka v tis. Kč | P, V, F | Zvýšení/snížení příjmů, výdajů a financování | | | | |
|--------------|--|---------------------|---------|--|------|------|-----------|------|
| | | | | ORJ | § | Pol. | ÚZ | ORG |
| ÚP ČR | Neinvestiční transfer z Úřadu práce - národní podíl | 60 | P | 1700 | | 4116 | 104113013 | |
| | Neinvestiční transfer z Úřadu práce - podíl EU | 278 | P | 1700 | | 4116 | 104513013 | |
| | Převod transferu na městskou část Brno-střed | -60 | -P | 1700 | | 4116 | 104113013 | |
| | Převod transferu na městskou část Brno-střed | -278 | -P | 1700 | | 4116 | 104513013 | |
| MŠMT ČR | Ostatní přijaté vratky transferů - ZŠ a MŠ Milénova 14 | 126 | P | 5200 | 3113 | 2229 | 103533063 | 8240 |
| | Ostatní přijaté vratky transferů - ZŠ a MŠ Milénova 14 | 22 | P | 5200 | 3113 | 2229 | 103133063 | 8240 |
| | Vratky transferů poskytnutých z veřejných rozpočtů - podíl EU | 126 | V | 5200 | 3113 | 5364 | 103533063 | 8240 |
| | Vratky transferů poskytnutých z veřejných rozpočtů - národní podíl | 22 | V | 5200 | 3113 | 5364 | 103133063 | 8240 |
| MZ ČR | Neinvestiční transfer z Ministerstva zdravotnictví | 45 826 | P | 1700 | | 4116 | 35025 | 9119 |
| | Neinvestiční transfer z Ministerstva zdravotnictví | 44 553 | P | 1700 | | 4116 | 35025 | 9147 |
| | Neinvestiční transfer z Ministerstva zdravotnictví | 5 329 | P | 1700 | | 4116 | 35025 | 9113 |
| | Neinvestiční transfer zřízeným p.o. - Nemocnice Milosrdných bratří | 45 826 | V | 7100 | 3522 | 5336 | 35025 | 9119 |
| | Neinvestiční transfer zřízeným p.o. - Úrazová nemocnice v Brně | 44 553 | V | 7100 | 3522 | 5336 | 35025 | 9147 |
| | Neinvestiční transfer zřízeným p.o. - Chovánek - dětské centrum | 5 329 | V | 7100 | 3529 | 5336 | 35025 | 9113 |
| MPSV ČR | Neinvestiční transfer z Ministerstva práce a sociálních věcí | 20 611 | P | 1700 | | 4116 | 13015 | |
| | Platy zaměstnanců v pracovním poměru vyjma zaměstnanců na služebních místech | 15 165 | V | 3200 | 6171 | 5011 | 13015 | 7320 |
| | Povinné pojistné na sociální zabezpečení | 3 761 | V | 3200 | 6171 | 5031 | 13015 | 7320 |
| | Povinné pojistné na veřejné zdravotní pojištění | 1 365 | V | 3200 | 6171 | 5032 | 13015 | 7320 |
| | Drobný hmotný dlouhodobý majetek | 200 | V | 7200 | 4341 | 5137 | 13015 | 7720 |
| | Nákup materiálu j.n. | 70 | V | 7200 | 4341 | 5139 | 13015 | 7720 |
| | Služby školení a vzdělávání | 50 | V | 7200 | 4341 | 5167 | 13015 | 7720 |
| MMR ČR | Neinvestiční transfer z Ministerstva pro místní rozvoj - národní podíl | 34 | P | 1700 | | 4116 | 107117015 | 5322 |
| | Neinvestiční transfer z Ministerstva pro místní rozvoj - podíl EU | 585 | P | 1700 | | 4116 | 107517016 | 5322 |
| | Investiční transfer z Ministerstva pro místní rozvoj - národní podíl | 1 716 | P | 1700 | | 4216 | 107117968 | 5322 |
| | Investiční transfer z Ministerstva pro místní rozvoj - podíl EU | 29 165 | P | 1700 | | 4216 | 107517969 | 5322 |
| | Převod transferu do Fondu kofinancování projektů | -34 | -F | 1700 | | 8115 | 107117015 | 5322 |
| | Převod transferu do Fondu kofinancování projektů | -585 | -F | 1700 | | 8115 | 107517016 | 5322 |
| | Převod transferu do Fondu kofinancování projektů | -1 716 | -F | 1700 | | 8115 | 107117968 | 5322 |
| | Převod transferu do Fondu kofinancování projektů | -29 165 | -F | 1700 | | 8115 | 107517969 | 5322 |
| MV ČR | Neinvestiční transfer z Ministerstva vnitra | 7 | P | 1700 | | 4116 | 14137 | |
| | Převod transferu na městskou část Brno-Židenice | -7 | -P | 1700 | | 4116 | 14137 | |

**Přehled rozpočtových opatření, schválených Radou města Brna na základě usnesení Z8/22. ZMB, bod 11.D.4.
v souvislosti s prostředky, přijatými z jiných veřejných rozpočtů v období od 1.1.2021 do 31.12.2021**

| Poskytovatel | Účel dotace | Částka v tis. Kč | P, V, F | Zvýšení/snížení příjmů, výdajů a financování | | | | |
|--------------|--|---------------------|---------|--|------|------|-------|------|
| | | | | ORJ | § | Pol. | ÚZ | ORG |
| MPSV ČR | Neinvestiční transfer z Ministerstva práce a sociálních věcí | 91 | P | 1700 | | 4116 | 13351 | |
| | Platy zaměstnanců v pracovním poměru vyjma zaměstnanců na služebních místech | 68 | V | 3200 | 6171 | 5011 | 13351 | 7320 |
| | Povinné pojistné na sociální zabezpečení | 17 | V | 3200 | 6171 | 5031 | 13351 | 7320 |
| | Povinné pojistné na veřejné zdravotní pojištění | 6 | V | 3200 | 6171 | 5032 | 13351 | 7320 |
| | Neinvestiční transfer z Ministerstva práce a sociálních věcí | 23 219 | P | 1700 | | 4116 | 13351 | 9130 |
| | Neinvestiční transfer z Ministerstva práce a sociálních věcí | 14 936 | P | 1700 | | 4116 | 13351 | 9131 |
| | Neinvestiční transfer z Ministerstva práce a sociálních věcí | 3 909 | P | 1700 | | 4116 | 13351 | 9132 |
| | Neinvestiční transfer z Ministerstva práce a sociálních věcí | 8 402 | P | 1700 | | 4116 | 13351 | 9133 |
| | Neinvestiční transfer z Ministerstva práce a sociálních věcí | 14 503 | P | 1700 | | 4116 | 13351 | 9134 |
| | Neinvestiční transfer z Ministerstva práce a sociálních věcí | 9 575 | P | 1700 | | 4116 | 13351 | 9135 |
| | Neinvestiční transfer z Ministerstva práce a sociálních věcí | 2 835 | P | 1700 | | 4116 | 13351 | 9136 |
| | Neinvestiční transfer z Ministerstva práce a sociálních věcí | 2 599 | P | 1700 | | 4116 | 13351 | 9137 |
| | Neinvestiční transfer z Ministerstva práce a sociálních věcí | 2 948 | P | 1700 | | 4116 | 13351 | 9138 |
| | Neinvestiční transfer z Ministerstva práce a sociálních věcí | 6 120 | P | 1700 | | 4116 | 13351 | 9139 |
| | Neinvestiční transfer z Ministerstva práce a sociálních věcí | 4 982 | P | 1700 | | 4116 | 13351 | 9140 |
| | Neinvestiční transfer z Ministerstva práce a sociálních věcí | 4 391 | P | 1700 | | 4116 | 13351 | 9145 |
| | Neinvestiční transfer z Ministerstva práce a sociálních věcí | 752 | P | 1700 | | 4116 | 13351 | 9148 |
| | Neinvestiční transfer zřízeným p.o. - Centrum sociálních služeb | 553 | V | 7200 | 4312 | 5336 | 13351 | 9130 |
| | Neinvestiční transfer zřízeným p.o. - Centrum sociálních služeb | 12 046 | V | 7200 | 4351 | 5336 | 13351 | 9130 |
| | Neinvestiční transfer zřízeným p.o. - Centrum sociálních služeb | 727 | V | 7200 | 4355 | 5336 | 13351 | 9130 |
| | Neinvestiční transfer zřízeným p.o. - Centrum sociálních služeb | 2 119 | V | 7200 | 4356 | 5336 | 13351 | 9130 |
| | Neinvestiční transfer zřízeným p.o. - Centrum sociálních služeb | 3 817 | V | 7200 | 4357 | 5336 | 13351 | 9130 |
| | Neinvestiční transfer zřízeným p.o. - Centrum sociálních služeb | 2 675 | V | 7200 | 4359 | 5336 | 13351 | 9130 |
| | Neinvestiční transfer zřízeným p.o. - Centrum sociálních služeb | 245 | V | 7200 | 4372 | 5336 | 13351 | 9130 |
| | Neinvestiční transfer zřízeným p.o. - Centrum sociálních služeb | 1 037 | V | 7200 | 4374 | 5336 | 13351 | 9130 |
| | Neinvestiční transfer zřízeným p.o. - Domov pro seniory Kociánka | 10 937 | V | 7200 | 4350 | 5336 | 13351 | 9131 |
| | Neinvestiční transfer zřízeným p.o. - Domov pro seniory Kociánka | 3 999 | V | 7200 | 4357 | 5336 | 13351 | 9131 |
| | Neinvestiční transfer zřízeným p.o. - Domov pro seniory Kosmonautů | 3 909 | V | 7200 | 4357 | 5336 | 13351 | 9132 |
| | Neinvestiční transfer zřízeným p.o. - Domov pro seniory Nopova | 8 402 | V | 7200 | 4357 | 5336 | 13351 | 9133 |
| | Neinvestiční transfer zřízeným p.o. - Domov pro seniory Věstonická | 3 684 | V | 7200 | 4350 | 5336 | 13351 | 9134 |
| | Neinvestiční transfer zřízeným p.o. - Domov pro seniory Věstonická | 10 819 | V | 7200 | 4357 | 5336 | 13351 | 9134 |
| | Neinvestiční transfer zřízeným p.o. - Domov pro seniory Foltýnova | 4 729 | V | 7200 | 4350 | 5336 | 13351 | 9135 |
| | Neinvestiční transfer zřízeným p.o. - Domov pro seniory Foltýnova | 4 846 | V | 7200 | 4357 | 5336 | 13351 | 9135 |
| | Neinvestiční transfer zřízeným p.o. - Domov pro seniory Koniklecová | 2 835 | V | 7200 | 4350 | 5336 | 13351 | 9136 |
| | Neinvestiční transfer zřízeným p.o. - Domov pro seniory Okružní | 2 599 | V | 7200 | 4350 | 5336 | 13351 | 9137 |
| | Neinvestiční transfer zřízeným p.o. - Domov pro seniory Podpěrova | 2 948 | V | 7200 | 4350 | 5336 | 13351 | 9138 |
| | Neinvestiční transfer zřízeným p.o. - Domov pro seniory Vychodilova | 6 120 | V | 7200 | 4350 | 5336 | 13351 | 9139 |
| | Neinvestiční transfer zřízeným p.o. - Domov pro seniory Mikuláškovo nám. | 2 662 | V | 7200 | 4350 | 5336 | 13351 | 9140 |
| | Neinvestiční transfer zřízeným p.o. - Domov pro seniory Mikuláškovo nám. | 2 320 | V | 7200 | 4357 | 5336 | 13351 | 9140 |

**Přehled rozpočtových opatření, schválených Radou města Brna na základě usnesení Z8/22. ZMB, bod 11.D.4.
v souvislosti s prostředky, přijatými z jiných veřejných rozpočtů v období od 1.1.2021 do 31.12.2021**

| Poskytovatel | Účel dotace | Částka v tis. Kč | P, V, F | Zvýšení/snížení příjmů, výdajů a financování | | | | |
|--------------|--|---------------------|---------|--|------|------|-----------|------|
| | | | | ORJ | § | Pol. | ÚZ | ORG |
| | Neinvestiční transfer zřízeným p.o. - Domov pro seniory Holásecká | 4 391 | V | 7200 | 4350 | 5336 | 13351 | 9145 |
| | Neinvestiční transfer zřízeným p.o. - DROM, romské středisko | 254 | V | 7200 | 4375 | 5336 | 13351 | 9148 |
| | Neinvestiční transfer zřízeným p.o. - DROM, romské středisko | 73 | V | 7200 | 4376 | 5336 | 13351 | 9148 |
| | Neinvestiční transfer zřízeným p.o. - DROM, romské středisko | 373 | V | 7200 | 4378 | 5336 | 13351 | 9148 |
| | Neinvestiční transfer zřízeným p.o. - DROM, romské středisko | 31 | V | 7200 | 4371 | 5336 | 13351 | 9148 |
| | Neinvestiční transfer zřízeným p.o. - DROM, romské středisko | 21 | V | 7200 | 4312 | 5336 | 13351 | 9148 |
| | | | | | | | | |
| MZ ČR | Neinvestiční transfer z Ministerstva zdravotnictví | 630 | P | 1700 | | 4116 | 35015 | 9119 |
| | Neinvestiční transfer zřízeným p.o. - Nemocnice Milosrdných bratří | 630 | V | 7100 | 3522 | 5336 | 35015 | 9119 |
| | | | | | | | | |
| MZ ČR | Neinvestiční transfer z Ministerstva zdravotnictví | 543 | P | 1700 | | 4116 | 35019 | 9147 |
| | Neinvestiční transfer zřízeným p.o. - Úrazová nemocnice v Brně | 543 | V | 7100 | 3522 | 5336 | 35019 | 9147 |
| | | | | | | | | |
| MK ČR | Neinvestiční transfer z Ministerstva kultury | 200 | P | 1700 | | 4116 | 34026 | 9121 |
| | Neinvestiční transfer z Ministerstva kultury | 460 | P | 1700 | | 4116 | 34026 | 9129 |
| | Neinvestiční transfer z Ministerstva kultury | 71 | P | 1700 | | 4116 | 34026 | 9120 |
| | Neinvestiční transfer zřízeným p.o. - Národní divadlo Brno | 200 | V | 7300 | 3311 | 5336 | 34026 | 9121 |
| | Neinvestiční transfer zřízeným p.o. - Filharmonie Brno | 460 | V | 7300 | 3312 | 5336 | 34026 | 9129 |
| | Neinvestiční transfer zřízeným p.o. - Knihovna Jiřího Mahena | 71 | V | 7300 | 3314 | 5336 | 34026 | 9120 |
| | | | | | | | | |
| ÚP ČR | Neinvestiční transfer z Úřadu práce - národní podíl | 7 | P | 1700 | | 4116 | 104113013 | |
| | Neinvestiční transfer z Úřadu práce - podíl EU | 34 | P | 1700 | | 4116 | 104513013 | |
| | Převod transferu na městskou část Brno-Komín | -7 | -P | 1700 | | 4116 | 104113013 | |
| | Převod transferu na městskou část Brno-Komín | -34 | -P | 1700 | | 4116 | 104513013 | |
| | | | | | | | | |
| MPSV ČR | Ostatní přijaté vratky transferů - DROM, romské středisko | 1 | P | 7200 | 4342 | 2229 | 104113013 | 9148 |
| | Ostatní přijaté vratky transferů - DROM, romské středisko | 13 | P | 7200 | 4342 | 2229 | 104513013 | 9148 |
| | Vratky transferů poskytnutých z veřejných rozpočtů - podíl EU | 1 | V | 7200 | 4342 | 5364 | 104113013 | 9148 |
| | Vratky transferů poskytnutých z veřejných rozpočtů - národní podíl | 13 | V | 7200 | 4342 | 5364 | 104513013 | 9148 |
| | | | | | | | | |
| MŠMT ČR | Neinvestiční transfer z Ministerstva školství, mládeže a tělovýchovy - národní podíl | 500 | P | 1700 | | 4116 | 103133063 | 5441 |
| | Neinvestiční transfer z Ministerstva školství, mládeže a tělovýchovy - podíl EU | 4 250 | P | 1700 | | 4116 | 103533063 | 5441 |
| | Místní akční plán rozvoje vzdělávání ve městě Brně II.: | | | | | | | |
| | Platy zaměstnanců v pracovním poměru vyjma zaměstnanců na služebních místech | 30 | V | 3200 | 3119 | 5011 | 103133063 | 5441 |
| | Platy zaměstnanců v pracovním poměru vyjma zaměstnanců na služebních místech | 255 | V | 3200 | 3119 | 5011 | 103533063 | 5441 |
| | Ostatní osobní výdaje | 470 | V | 3200 | 3119 | 5021 | 103133063 | 5441 |
| | Ostatní osobní výdaje | 3 995 | V | 3200 | 3119 | 5021 | 103533063 | 5441 |
| | | | | | | | | |

**Přehled rozpočtových opatření, schválených Radou města Brna na základě usnesení Z8/22. ZMB, bod 11.D.4.
v souvislosti s prostředky, přijatými z jiných veřejných rozpočtů v období od 1.1.2021 do 31.12.2021**

| Poskytovatel | Účel dotace | Částka v tis. Kč | P, V, F | Zvýšení/snížení příjmů, výdajů a financování | | | | |
|--------------|--|---------------------|---------|--|------|------|-----------|------|
| | | | | ORJ | § | Pol. | ÚZ | ORG |
| MŽP ČR | Neinvestiční transfer z Ministerstva životního prostředí | 3 576 | P | 1700 | | 4116 | 15065 | 9102 |
| | Neinvestiční transfer zřízeným p.o. - Zoo Brno a stanice zájmových činností | 3 576 | V | 4200 | 3741 | 5336 | 15065 | 9102 |
| MPSV ČR | Neinvestiční transfer z Ministerstva práce a sociálních věcí - národní podíl | 336 | P | 1700 | | 4116 | 104113013 | 5460 |
| | Neinvestiční transfer z Ministerstva práce a sociálních věcí - podíl EU | 2 852 | P | 1700 | | 4116 | 104513013 | 5460 |
| | Kontaktní místo pro bydlení v Brně: | | | | | | | |
| | Platy zaměstnanců v pracovním poměru vyjma zaměstnanců na služebních místech | 202 | V | 3200 | 4349 | 5011 | 104113013 | 5460 |
| | Platy zaměstnanců v pracovním poměru vyjma zaměstnanců na služebních místech | 1 714 | V | 3200 | 4349 | 5011 | 104513013 | 5460 |
| | Ostatní osobní výdaje | 36 | V | 3200 | 4349 | 5021 | 104113013 | 5460 |
| | Ostatní osobní výdaje | 303 | V | 3200 | 4349 | 5021 | 104513013 | 5460 |
| | Povinné pojistné na sociální zabezpečení | 59 | V | 3200 | 4349 | 5031 | 104113013 | 5460 |
| | Povinné pojistné na sociální zabezpečení | 500 | V | 3200 | 4349 | 5031 | 104513013 | 5460 |
| | Povinné pojistné na veřejné zdravotní pojištění | 21 | V | 3200 | 4349 | 5032 | 104113013 | 5460 |
| | Povinné pojistné na veřejné zdravotní pojištění | 182 | V | 3200 | 4349 | 5032 | 104513013 | 5460 |
| | Konzultační, poradenské a právní služby | 8 | V | 6200 | 4349 | 5166 | 104113013 | 5460 |
| | Konzultační, poradenské a právní služby | 68 | V | 6200 | 4349 | 5166 | 104513013 | 5460 |
| | Služby školení a vzdělávání | 10 | V | 7200 | 4349 | 5167 | 104113013 | 5460 |
| | Služby školení a vzdělávání | 85 | V | 7200 | 4349 | 5167 | 104513013 | 5460 |
| MMR ČR | Neinvestiční transfer z Ministerstva pro místní rozvoj - národní podíl | 88 | P | 1700 | | 4116 | 109117017 | 5469 |
| | Neinvestiční transfer z Ministerstva pro místní rozvoj - podíl EU | 497 | P | 1700 | | 4116 | 109517018 | 5469 |
| | Zprostředkující subjekt ITI 3: | | | | | | | |
| | Platy zaměstnanců v pracovním poměru vyjma zaměstnanců na služebních místech | 65 | V | 3200 | 3636 | 5011 | 109117017 | 5469 |
| | Platy zaměstnanců v pracovním poměru vyjma zaměstnanců na služebních místech | 370 | V | 3200 | 3636 | 5011 | 109517018 | 5469 |
| | Povinné pojistné na sociální zabezpečení | 16 | V | 3200 | 3636 | 5031 | 109117017 | 5469 |
| | Povinné pojistné na sociální zabezpečení | 92 | V | 3200 | 3636 | 5031 | 109517018 | 5469 |
| | Povinné pojistné na veřejné zdravotní pojištění | 6 | V | 3200 | 3636 | 5032 | 109117017 | 5469 |
| | Povinné pojistné na veřejné zdravotní pojištění | 34 | V | 3200 | 3636 | 5032 | 109517018 | 5469 |
| | Cestovné | 1 | V | 3200 | 3636 | 5173 | 109117017 | 5469 |
| | Cestovné | 1 | V | 3200 | 3636 | 5173 | 109517018 | 5469 |
| MŽP ČR | Investiční transfer z Ministerstva životního prostředí - podíl EU | 1 224 | P | 1700 | | 4216 | 106515974 | 5435 |
| | Převod transferu do Fondu kofinancování projektů | 1 224 | -F | 1700 | | 8115 | 106515974 | 5435 |
| MK ČR | Neinvestiční transfer z Ministerstva kultury | 490 | P | 1700 | | 4116 | 34001 | 9128 |
| | Neinvestiční transfer zřízeným p.o. - Muzeum města Brna | 490 | V | 7300 | 3315 | 5336 | 34001 | 9128 |
| MPSV ČR | Neinvestiční transfer z Ministerstva práce a sociálních věcí | 7 | P | 1700 | | 4116 | 13351 | 9137 |
| | Neinvestiční transfer z Ministerstva práce a sociálních věcí | 24 | P | 1700 | | 4116 | 13351 | 9138 |
| | Neinvestiční transfer z Ministerstva práce a sociálních věcí | 55 | P | 1700 | | 4116 | 13351 | 9139 |

**Přehled rozpočtových opatření, schválených Radou města Brna na základě usnesení Z8/22. ZMB, bod 11.D.4.
v souvislosti s prostředky, přijatými z jiných veřejných rozpočtů v období od 1.1.2021 do 31.12.2021**

| Poskytovatel | Účel dotace | Částka v tis. Kč | P, V, F | Zvýšení/snížení příjmů, výdajů a financování | | | | |
|--------------|--|---------------------|---------|--|------|------|-----------|------|
| | | | | ORJ | § | Pol. | ÚZ | ORG |
| | Neinvestiční transfer zřízeným p.o. - Domov pro seniory Okružní | 7 | V | 7200 | 4350 | 5336 | 13351 | 9137 |
| | Neinvestiční transfer zřízeným p.o. - Domov pro seniory Podpěrova | 24 | V | 7200 | 4350 | 5336 | 13351 | 9138 |
| | Neinvestiční transfer zřízeným p.o. - Domov pro seniory Vychodilova | 55 | V | 7200 | 4350 | 5336 | 13351 | 9139 |
| MŠMT ČR | Neinvestiční transfer z Ministerstva školství, mládeže a tělovýchovy - podíl EU | 271 | P | 5200 | | 4116 | 103533063 | 8040 |
| | Neinvestiční transfer z Ministerstva školství, mládeže a tělovýchovy - národní podíl | 48 | P | 5200 | | 4116 | 103133063 | 8040 |
| | Neinvestiční transfer zřízeným p.o. - MŠ Prušánecká 8 | 271 | V | 5200 | 3111 | 5336 | 103533063 | 8040 |
| | Neinvestiční transfer zřízeným p.o. - MŠ Prušánecká 8 | 48 | V | 5200 | 3111 | 5336 | 103133063 | 8040 |
| MK ČR | Neinvestiční transfer z Ministerstva kultury | 88 | P | 1700 | | 4116 | 34070 | 9122 |
| | Neinvestiční transfer zřízeným p.o. - CED | 88 | V | 7300 | 3311 | 5336 | 34070 | 9122 |
| MMR ČR | Neinvestiční transfer z Ministerstva pro místní rozvoj - národní podíl | 288 | P | 1700 | | 4116 | 109117017 | 5455 |
| | Neinvestiční transfer z Ministerstva pro místní rozvoj - podíl EU | 1 632 | P | 1700 | | 4116 | 109517018 | 5455 |
| | Řízení ITI BMO 3: | | | | | | | |
| | Platy zaměstnanců v pracovním poměru vyjma zaměstnanců na služebních místech | 210 | V | 3200 | 3636 | 5011 | 109117017 | 5455 |
| | Platy zaměstnanců v pracovním poměru vyjma zaměstnanců na služebních místech | 1 188 | V | 3200 | 3636 | 5011 | 109517018 | 5455 |
| | Povinné pojistné na sociální zabezpečení | 52 | V | 3200 | 3636 | 5031 | 109117017 | 5455 |
| | Povinné pojistné na sociální zabezpečení | 295 | V | 3200 | 3636 | 5031 | 109517018 | 5455 |
| | Povinné pojistné na veřejné zdravotní pojištění | 19 | V | 3200 | 3636 | 5032 | 109117017 | 5455 |
| | Povinné pojistné na veřejné zdravotní pojištění | 107 | V | 3200 | 3636 | 5032 | 109517018 | 5455 |
| | Nájemné | 4 | V | 1500 | 3636 | 5164 | 109117017 | 5455 |
| | Nájemné | 25 | V | 1500 | 3636 | 5164 | 109517018 | 5455 |
| | Pohoštění | 3 | V | 1500 | 3636 | 5175 | 109117017 | 5455 |
| | Pohoštění | 17 | V | 1500 | 3636 | 5175 | 109517018 | 5455 |
| MŠMT ČR | Neinvestiční transfer z Ministerstva školství, mládeže a tělovýchovy - podíl EU | 445 | P | 5200 | | 4116 | 103533063 | 8039 |
| | Neinvestiční transfer z Ministerstva školství, mládeže a tělovýchovy - národní podíl | 78 | P | 5200 | | 4116 | 103133063 | 8039 |
| | Neinvestiční transfer z Ministerstva školství, mládeže a tělovýchovy - podíl EU | 322 | P | 5200 | | 4116 | 103533063 | 8101 |
| | Neinvestiční transfer z Ministerstva školství, mládeže a tělovýchovy - národní podíl | 57 | P | 5200 | | 4116 | 103133063 | 8101 |
| | Neinvestiční transfer z Ministerstva školství, mládeže a tělovýchovy - podíl EU | 250 | P | 5200 | | 4116 | 103533063 | 8130 |
| | Neinvestiční transfer z Ministerstva školství, mládeže a tělovýchovy - národní podíl | 44 | P | 5200 | | 4116 | 103133063 | 8130 |
| | Neinvestiční transfer zřízeným p.o. - MŠ Hudcova 435/47 | 445 | V | 5200 | 3111 | 5336 | 103533063 | 8039 |
| | Neinvestiční transfer zřízeným p.o. - MŠ Hudcova 435/47 | 78 | V | 5200 | 3111 | 5336 | 103133063 | 8039 |
| | Neinvestiční transfer zřízeným p.o. - MŠ Vážka Rybnická 45 | 332 | V | 5200 | 3111 | 5336 | 103533063 | 8101 |
| | Neinvestiční transfer zřízeným p.o. - MŠ Vážka Rybnická 45 | 57 | V | 5200 | 3111 | 5336 | 103133063 | 8101 |
| | Neinvestiční transfer zřízeným p.o. - MŠ Trnkova 81 | 250 | V | 5200 | 3111 | 5336 | 103533063 | 8130 |
| | Neinvestiční transfer zřízeným p.o. - MŠ Trnkova 81 | 44 | V | 5200 | 3111 | 5336 | 103133063 | 8130 |

**Přehled rozpočtových opatření, schválených Radou města Brna na základě usnesení Z8/22. ZMB, bod 11.D.4.
v souvislosti s prostředky, přijatými z jiných veřejných rozpočtů v období od 1.1.2021 do 31.12.2021**

| Poskytovatel | Účel dotace | Částka v tis. Kč | P, V, F | Zvýšení/snížení příjmů, výdajů a financování | | | | |
|--------------|---|---------------------|---------|--|------|------|-----------|------|
| | | | | ORJ | § | Pol. | ÚZ | ORG |
| ÚP ČR | Neinvestiční transfer z Úřadu práce | 948 | P | 1700 | | 4116 | 13101 | |
| | Převod části transferu na městskou část Brno-Ořešín | -29 | -P | 1700 | | 4116 | 13101 | |
| | Převod části transferu na městskou část Brno-Medlánky | -45 | -P | 1700 | | 4116 | 13101 | |
| | Převod části transferu na městskou část Brno-sever | -221 | -P | 1700 | | 4116 | 13101 | |
| | Převod části transferu na městskou část Brno-střed | -653 | -P | 1700 | | 4116 | 13101 | |
| ÚP ČR | Neinvestiční transfer z Úřadu práce - národní podíl | 61 | P | 1700 | | 4116 | 104113013 | |
| | Neinvestiční transfer z Úřadu práce - podíl EU | 284 | P | 1700 | | 4116 | 104513013 | |
| | Převod transferu na městskou část Brno-střed | -61 | -P | 1700 | | 4116 | 104113013 | |
| | Převod transferu na městskou část Brno-střed | -284 | -P | 1700 | | 4116 | 104513013 | |
| MK ČR | Neinvestiční transfer z Ministerstva kultury | 600 | P | 1700 | | 4116 | 34070 | 9129 |
| | Neinvestiční transfer z Ministerstva kultury | 460 | P | 1700 | | 4116 | 34070 | 9128 |
| | Neinvestiční transfer z Ministerstva kultury | 950 | P | 1700 | | 4116 | 34070 | 9125 |
| | Neinvestiční transfer zřízeným p.o. - Filharmonie Brno | 600 | V | 7300 | 3312 | 5336 | 34070 | 9129 |
| | Neinvestiční transfer zřízeným p.o. - Muzeum města Brna | 460 | V | 7300 | 3315 | 5336 | 34070 | 9128 |
| | Neinvestiční transfer zřízeným p.o. - TIC BRNO | 950 | V | 7300 | 3319 | 5336 | 34070 | 9125 |
| MPSV ČR | Neinvestiční transfer z Ministerstva práce a sociálních věcí | 1 351 | P | 1700 | | 4116 | 13018 | |
| | Platy zaměstnanců v pracovním poměru vyjma zaměstnanců na služebních místech | 1 010 | V | 3200 | 6171 | 5011 | 13018 | 7320 |
| | Povinné pojistné na sociální zabezpečení | 250 | V | 3200 | 6171 | 5031 | 13018 | 7320 |
| | Povinné pojistné na veřejné zdravotní pojištění | 91 | V | 3200 | 6171 | 5032 | 13018 | 7320 |
| SFDI ČR | Investiční transfer ze Státního fondu dopravní infrastruktury - podíl EU | 16 424 | P | 1700 | | 4213 | 105591628 | 5396 |
| | Převod transferu do Fondu kofinancování projektů | -16 424 | -F | 1700 | | 8115 | 105591628 | 5396 |
| MŠMT ČR | Neinvestiční transfer z Ministerstva školství, mládeže a tělovýchovy - podíl EU | 221 | P | 5200 | | 4116 | 33339 | 8225 |
| | Neinvestiční transfer zřízeným p.o. - ZŠ a MŠ Jihomoravské nám. 2 | 221 | V | 5200 | 3113 | 5336 | 33339 | 8225 |
| ÚP ČR | Neinvestiční transfer z Úřadu práce | 36 | P | 1700 | | 4116 | 13010 | |
| | Ostatní neinvestiční transfery obyvatelstvu | 36 | V | 7200 | 4339 | 5499 | 13010 | 7720 |
| SFDI ČR | Investiční transfer ze Státního fondu dopravní infrastruktury - podíl EU | 34 000 | P | 1700 | | 4213 | 105591628 | 5423 |
| | Převod transferu do Fondu kofinancování projektů | -34 000 | -F | 1700 | | 8115 | 105591628 | 5423 |
| KÚ JMK | Neinvestiční transfer z Krajského úřadu JMK - národní podíl | 73 | P | 1700 | | 4122 | 104113013 | 5463 |
| | Neinvestiční transfer z Krajského úřadu JMK - podíl EU | 1 593 | P | 1700 | | 4122 | 104513013 | 5463 |
| | SKILL Centrum pro cizince v JMK: | | | | | | | |
| | Převod části transferu do Fondu kofinancování projektů | -33 | -F | 1700 | | 8115 | 105591628 | 5463 |
| | Převod části transferu do Fondu kofinancování projektů | -727 | -F | 1700 | | 8115 | 105591628 | 5463 |

**Přehled rozpočtových opatření, schválených Radou města Brna na základě usnesení Z8/22. ZMB, bod 11.D.4.
v souvislosti s prostředky, přijatými z jiných veřejných rozpočtů v období od 1.1.2021 do 31.12.2021**

| Poskytovatel | Účel dotace | Částka v tis. Kč | P, V, F | Zvýšení/snížení příjmů, výdajů a financování | | | | |
|--------------|--|---------------------|---------|--|------|------|-----------|------|
| | | | | ORJ | § | Pol. | ÚZ | ORG |
| | Platy zaměstnanců v pracovním poměru vyjma zaměstnanců na služebních místech | 18 | V | 3200 | 4349 | 5011 | 104113013 | 5463 |
| | Platy zaměstnanců v pracovním poměru vyjma zaměstnanců na služebních místech | 388 | V | 3200 | 4349 | 5011 | 104513013 | 5463 |
| | Ostatní osobní výdaje | 12 | V | 3200 | 4349 | 5021 | 104113013 | 5463 |
| | Ostatní osobní výdaje | 260 | V | 3200 | 4349 | 5021 | 104513013 | 5463 |
| | Povinné pojistné na sociální zabezpečení | 7 | V | 3200 | 4349 | 5031 | 104113013 | 5463 |
| | Povinné pojistné na sociální zabezpečení | 160 | V | 3200 | 4349 | 5031 | 104513013 | 5463 |
| | Povinné pojistné na veřejné zdravotní pojištění | 3 | V | 3200 | 4349 | 5032 | 104113013 | 5463 |
| | Povinné pojistné na veřejné zdravotní pojištění | 58 | V | 3200 | 4349 | 5032 | 104513013 | 5463 |
| KÚ JMK | Neinvestiční transfer z Krajského úřadu Jihomoravského kraje | 3 000 | P | 1700 | | 4122 | 331 | 9127 |
| | Neinvestiční transfer zřízeným p.o. - Hvězdárna a planetárium Brno | 3 000 | V | 1500 | 3319 | 5336 | 331 | 9127 |
| MZ ČR | Neinvestiční transfer z Ministerstva zdravotnictví | 210 | P | 1700 | | 4116 | 35015 | 9119 |
| | Neinvestiční transfer zřízeným p.o. - Nemocnice Milosrdných bratří | 210 | V | 7100 | 3522 | 5336 | 35015 | 9119 |
| ÚP ČR | Neinvestiční transfer z Úřadu práce - národní podíl | 7 | P | 1700 | | 4116 | 104113013 | |
| | Neinvestiční transfer z Úřadu práce - podíl EU | 34 | P | 1700 | | 4116 | 104513013 | |
| | Převod transferu na městskou část Brno-Komín | -7 | -P | 1700 | | 4116 | 104113013 | |
| | Převod transferu na městskou část Brno-Komín | -34 | -P | 1700 | | 4116 | 104513013 | |
| MK ČR | Neinvestiční transfer z Ministerstva kultury | 500 | P | 1700 | | 4116 | 34070 | 9129 |
| | Neinvestiční transfer zřízeným p.o. - Filharmonie Brno | 500 | V | 7300 | 3312 | 5336 | 34070 | 9129 |
| MZ ČR | Neinvestiční transfer z Ministerstva zdravotnictví | -26 | -P | 1700 | | 4116 | 35019 | 9147 |
| | Neinvestiční transfer zřízeným p.o. - Úrazová nemocnice v Brně | -26 | -V | 7100 | 3522 | 5336 | 35019 | 9147 |
| MŠMT ČR | Neinvestiční transfer z Ministerstva školství, mládeže a tělovýchovy - národní podíl | 1 800 | P | 1700 | | 4116 | 103133063 | 5447 |
| | Neinvestiční transfer z Ministerstva školství, mládeže a tělovýchovy - podíl EU | 15 300 | P | 1700 | | 4116 | 103533063 | 5447 |
| | Podpora předškolního a základního vzdělávání ve městě Brně: | | | | | | | |
| | Platy zaměstnanců v pracovním poměru vyjma zaměstnanců na služebních místech | 5 | V | 3200 | 3119 | 5011 | 103133063 | 5447 |
| | Platy zaměstnanců v pracovním poměru vyjma zaměstnanců na služebních místech | 43 | V | 3200 | 3119 | 5011 | 103533063 | 5447 |
| | Ostatní osobní výdaje | 288 | V | 3200 | 3119 | 5021 | 103133063 | 5447 |
| | Ostatní osobní výdaje | 2 448 | V | 3200 | 3119 | 5021 | 103533063 | 5447 |
| | Povinné pojistné na sociální zabezpečení | 16 | V | 3200 | 3119 | 5031 | 103133063 | 5447 |
| | Povinné pojistné na sociální zabezpečení | 141 | V | 3200 | 3119 | 5031 | 103533063 | 5447 |
| | Povinné pojistné na veřejné zdravotní pojištění | 6 | V | 3200 | 3119 | 5032 | 103133063 | 5447 |
| | Povinné pojistné na veřejné zdravotní pojištění | 49 | V | 3200 | 3119 | 5032 | 103533063 | 5447 |
| | Podpora předškolního a základního vzdělávání ve městě Brně; nákup ostatních služeb | 50 | V | 5200 | 3119 | 5169 | 103133063 | 5447 |
| | Podpora předškolního a základního vzdělávání ve městě Brně; nákup ostatních služeb | 425 | V | 5200 | 3119 | 5169 | 103533063 | 5447 |

**Přehled rozpočtových opatření, schválených Radou města Brna na základě usnesení Z8/22. ZMB, bod 11.D.4.
v souvislosti s prostředky, přijatými z jiných veřejných rozpočtů v období od 1.1.2021 do 31.12.2021**

| Poskytovatel | Účel dotace | Částka v tis. Kč | P, V, F | Zvýšení/snížení příjmů, výdajů a financování | | | | |
|--------------|--|---------------------|---------|--|------|------|-----------|------|
| | | | | ORJ | § | Pol. | ÚZ | ORG |
| | Neinvestiční transfery spolkům; IQ ROMA servis, z.s. | 92 | V | 5900 | 3119 | 5222 | 103133063 | 5447 |
| | Neinvestiční transfery spolkům; IQ ROMA servis, z.s. | 780 | V | 5900 | 3119 | 5222 | 103533063 | 5447 |
| | Neinvestiční transfery církvím a náboženským společnostem; teen Challenge International ČR | 100 | V | 5900 | 3119 | 5223 | 103133063 | 5447 |
| | Neinvestiční transfery církvím a náboženským společnostem; teen Challenge International ČR | 850 | V | 5900 | 3119 | 5223 | 103533063 | 5447 |
| | Neinvestiční transfer zřízeným p.o. - DROM, romské středisko | 92 | V | 5900 | 3119 | 5336 | 103133063 | 5447 |
| | Neinvestiční transfer zřízeným p.o. - DROM, romské středisko | 780 | V | 5900 | 3119 | 5336 | 103533063 | 5447 |
| | Neinvestiční transfer zřízeným p.o. - mateřské školy | 743 | V | 5200 | 3111 | 5336 | 103133063 | 5447 |
| | Neinvestiční transfer zřízeným p.o. - mateřské školy | 6 317 | V | 5200 | 3111 | 5336 | 103533063 | 5447 |
| | Neinvestiční transfer zřízeným p.o. - základní a mateřské školy | 408 | V | 5200 | 3113 | 5336 | 103133063 | 5447 |
| | Neinvestiční transfer zřízeným p.o. - základní a mateřské školy | 3 467 | V | 5200 | 3113 | 5336 | 103533063 | 5447 |
| MŠMT ČR | Neinvestiční transfer z Ministerstva školství, mládeže a tělovýchovy - podíl EU | 562 | P | 5200 | | 4116 | 103533063 | 8251 |
| | Neinvestiční transfer z Ministerstva školství, mládeže a tělovýchovy - národní podíl | 99 | P | 5200 | | 4116 | 103133063 | 8251 |
| | Neinvestiční transfer zřízeným p.o. - ZŠ Kneslova 28 | 562 | V | 5200 | 3113 | 5336 | 103533063 | 8251 |
| | Neinvestiční transfer zřízeným p.o. - ZŠ Kneslova 28 | 99 | V | 5200 | 3113 | 5336 | 103133063 | 8251 |
| SFDI ČR | Investiční transfer ze Státního fondu dopravní infrastruktury | 2 198 | P | 1700 | | 4213 | 91628 | 5446 |
| | Studie proveditelnosti Severojižního kolejového diametru | 2 198 | V | 4100 | 2241 | 6121 | 91628 | 5446 |
| MK ČR | Neinvestiční transfer z Ministerstva kultury | 300 | P | 1700 | | 4116 | 34070 | 9122 |
| | Neinvestiční transfer z Ministerstva kultury | 1 500 | P | 1700 | | 4116 | 34070 | 9126 |
| | Neinvestiční transfer z Ministerstva kultury | 160 | P | 1700 | | 4116 | 34070 | 9125 |
| | Neinvestiční transfer zřízeným p.o. - Centrum experimentálního divadla | 300 | V | 7300 | 3311 | 5336 | 34070 | 9122 |
| | Neinvestiční transfer zřízeným p.o. - Dům umění města Brna | 1 500 | V | 7300 | 3317 | 5336 | 34070 | 9126 |
| | Neinvestiční transfer zřízeným p.o. - TIC BRNO | 160 | V | 7300 | 3319 | 5336 | 34070 | 9125 |
| KÚ JMK | Neinvestiční transfer z Krajského úřadu Jihomoravského kraje | 300 | P | 1700 | | 4122 | 331 | 9121 |
| | Neinvestiční transfer z Krajského úřadu Jihomoravského kraje | 300 | P | 1700 | | 4122 | 331 | 9122 |
| | Neinvestiční transfer zřízeným p.o. - Národní divadlo Brno | 300 | V | 7300 | 3311 | 5336 | 331 | 9121 |
| | Neinvestiční transfer zřízeným p.o. - Centrum experimentálního divadla | 300 | V | 7300 | 3311 | 5336 | 331 | 9122 |
| MK ČR | Neinvestiční transfer z Ministerstva kultury | 13 | P | 1700 | | 4116 | 34053 | 9128 |
| | Neinvestiční transfer zřízeným p.o. - Muzeum města Brna | 13 | V | 7300 | 3315 | 5336 | 34053 | 9128 |
| SFDI ČR | Zapojení Fondu kofinancování projektů | 17 000 | F | 1700 | | 8115 | 105591628 | 5423 |
| | Řízení dopravy a sběr dopravních dat ve městě Brně, 4. etapa | 17 000 | V | 5600 | 2229 | 6122 | 105591628 | 5423 |

**Přehled rozpočtových opatření, schválených Radou města Brna na základě usnesení Z8/22. ZMB, bod 11.D.4.
v souvislosti s prostředky, přijatými z jiných veřejných rozpočtů v období od 1.1.2021 do 31.12.2021**

| Poskytovatel | Účel dotace | Částka v tis. Kč | P, V, F | Zvýšení/snížení příjmů, výdajů a financování | | | | |
|---|--|---------------------|---------|--|------|-------|-----------|------|
| | | | | ORJ | § | Pol. | ÚZ | ORG |
| MMR ČR | Investiční transfer z Ministerstva pro místní rozvoj - národní podíl | 34 | P | 1700 | | 4216 | 107117968 | 5477 |
| | Investiční transfer z Ministerstva pro místní rozvoj - podíl EU | 583 | P | 1700 | | 4216 | 107517969 | 5477 |
| | Převod transferu do Fondu kofinancování projektů | -34 | -F | 1700 | | 8115 | 107117968 | 5477 |
| | Převod transferu do Fondu kofinancování projektů | -583 | -F | 1700 | | 8115 | 107517969 | 5477 |
| MŽP ČR | Investiční transfer z Ministerstva životního prostředí - podíl EU | 3 043 | P | 1700 | | 4216 | 106515974 | 5431 |
| | Převod transferu do Fondu kofinancování projektů | -3 043 | -F | 1700 | | 8115 | 106515974 | 5431 |
| MŠMT ČR | Neinvestiční transfer z Ministerstva školství, mládeže a tělovýchovy | 28 | P | 5200 | | 4116 | 33075 | 8066 |
| | Neinvestiční transfer z Ministerstva školství, mládeže a tělovýchovy | 14 | P | 5200 | | 4116 | 33075 | 8075 |
| | Neinvestiční transfer z Ministerstva školství, mládeže a tělovýchovy | 14 | P | 5200 | | 4116 | 33075 | 8096 |
| | Neinvestiční transfer z Ministerstva školství, mládeže a tělovýchovy | 14 | P | 5200 | | 4116 | 33075 | 8103 |
| | Neinvestiční transfer z Ministerstva školství, mládeže a tělovýchovy | 14 | P | 5200 | | 4116 | 33075 | 8107 |
| | Neinvestiční transfer z Ministerstva školství, mládeže a tělovýchovy | 28 | P | 5200 | | 4116 | 33075 | 8124 |
| | Neinvestiční transfer z Ministerstva školství, mládeže a tělovýchovy | 14 | P | 5200 | | 4116 | 33075 | 8137 |
| | Neinvestiční transfer z Ministerstva školství, mládeže a tělovýchovy | 14 | P | 5200 | | 4116 | 33075 | 8157 |
| | Neinvestiční transfer z Ministerstva školství, mládeže a tělovýchovy | 14 | P | 5200 | | 4116 | 33075 | 8180 |
| | Neinvestiční transfer z Ministerstva školství, mládeže a tělovýchovy | 14 | P | 1700 | | 4116 | 33075 | 9142 |
| | Neinvestiční transfer zřízeným p.o. - MŠ Křenová 76a | 28 | V | 5200 | 3111 | 5336 | 33075 | 8066 |
| | Neinvestiční transfer zřízeným p.o. - MŠ FAMILY Mazouřova 2 | 14 | V | 5200 | 3111 | 5336 | 33075 | 8075 |
| | Neinvestiční transfer zřízeným p.o. - MŠ Beruška Plovdivská 6 | 14 | V | 5200 | 3111 | 5336 | 33075 | 8096 |
| | Neinvestiční transfer zřízeným p.o. - MŠ SLUNÍČKO Strnadova 13 | 14 | V | 5200 | 3111 | 5336 | 33075 | 8103 |
| | Neinvestiční transfer zřízeným p.o. - MŠ Synkova 24 | 14 | V | 5200 | 3111 | 5336 | 33075 | 8107 |
| | Neinvestiční transfer zřízeným p.o. - MŠ Jihomoravské nám. 5 | 28 | V | 5200 | 3111 | 5336 | 33075 | 8124 |
| | Neinvestiční transfer zřízeným p.o. - MŠ Úvoz 57 | 14 | V | 5200 | 3111 | 5336 | 33075 | 8137 |
| Neinvestiční transfer zřízeným p.o. - MŠ Gabriely Preissové 8 | 14 | V | 5200 | 3111 | 5336 | 33075 | 8157 | |
| Neinvestiční transfer zřízeným p.o. - MŠ Uzbecká 30 | 14 | V | 5200 | 3111 | 5336 | 33075 | 8180 | |
| Neinvestiční transfer zřízeným p.o. - MŠ Štolcova 51 | 14 | V | 5200 | 3111 | 5336 | 33075 | 9142 | |
| ÚP ČR | Neinvestiční transfer z Úřadu práce - národní podíl | 61 | P | 1700 | | 4116 | 104113013 | |
| | Neinvestiční transfer z Úřadu práce - podíl EU | 284 | P | 1700 | | 4116 | 104513013 | |
| | Převod transferu na městskou část Brno-střed | -61 | -P | 1700 | | 4116 | 104113013 | |
| | Převod transferu na městskou část Brno-střed | -284 | -P | 1700 | | 4116 | 104513013 | |
| ÚP ČR | Neinvestiční transfer z Úřadu práce | 996 | P | 1700 | | 4116 | 13101 | |
| | Převod části transferu na městskou část Brno-Ořešín | -29 | -P | 1700 | | 4116 | 13101 | |
| | Převod části transferu na městskou část Brno-Žabovřesky | -45 | -P | 1700 | | 4116 | 13101 | |
| | Převod části transferu na městskou část Brno-Medlánky | -45 | -P | 1700 | | 4116 | 13101 | |
| | Převod části transferu na městskou část Brno-sever | -220 | -P | 1700 | | 4116 | 13101 | |
| | Převod části transferu na městskou část Brno-střed | -657 | -P | 1700 | | 4116 | 13101 | |

**Přehled rozpočtových opatření, schválených Radou města Brna na základě usnesení Z8/22. ZMB, bod 11.D.4.
v souvislosti s prostředky, přijatými z jiných veřejných rozpočtů v období od 1.1.2021 do 31.12.2021**

| Poskytovatel | Účel dotace | Částka v tis. Kč | P, V, F | Zvýšení/snížení příjmů, výdajů a financování | | | | |
|--|--|---------------------|---------|--|------|-----------|-----------|------|
| | | | | ORJ | § | Pol. | ÚZ | ORG |
| MPSV ČR | Neinvestiční transfer z Ministerstva práce a sociálních věcí | 700 | P | 1700 | | 4116 | 13016 | |
| | Převod transferu na městskou část Brno-střed | -700 | -P | 1700 | | 4116 | 13016 | |
| MPSV ČR | Neinvestiční transfer z Ministerstva práce a sociálních věcí | 700 | P | 1700 | | 4116 | 13005 | |
| | Převod transferu na městskou část Brno-střed | -700 | -P | 1700 | | 4116 | 13005 | |
| MK ČR | Neinvestiční transfer z Ministerstva kultury | 288 | P | 1700 | | 4116 | 34070 | 9121 |
| | Neinvestiční transfer z Ministerstva kultury | 600 | P | 1700 | | 4116 | 34070 | 9126 |
| | Neinvestiční transfer zřízeným p.o. - Národní divadlo Brno | 288 | V | 7300 | 3311 | 5336 | 34070 | 9121 |
| | Neinvestiční transfer zřízeným p.o. - Dům umění města Brna | 600 | V | 7300 | 3317 | 5336 | 34070 | 9126 |
| MŠMT ČR | Neinvestiční transfer z Ministerstva školství, mládeže a tělovýchovy - podíl EU | 271 | P | 5200 | | 4116 | 103533063 | 8103 |
| | Neinvestiční transfer z Ministerstva školství, mládeže a tělovýchovy - národní podíl | 48 | P | 5200 | | 4116 | 103133063 | 8103 |
| | Neinvestiční transfer z Ministerstva školství, mládeže a tělovýchovy - podíl EU | 265 | P | 5200 | | 4116 | 103533063 | 8188 |
| | Neinvestiční transfer z Ministerstva školství, mládeže a tělovýchovy - národní podíl | 47 | P | 5200 | | 4116 | 103133063 | 8188 |
| | Neinvestiční transfer z Ministerstva školství, mládeže a tělovýchovy - podíl EU | 260 | P | 5200 | | 4116 | 103533063 | 8072 |
| | Neinvestiční transfer z Ministerstva školství, mládeže a tělovýchovy - národní podíl | 46 | P | 5200 | | 4116 | 103133063 | 8072 |
| | Neinvestiční transfer z Ministerstva školství, mládeže a tělovýchovy - podíl EU | 264 | P | 5200 | | 4116 | 103533063 | 8122 |
| | Neinvestiční transfer z Ministerstva školství, mládeže a tělovýchovy - národní podíl | 47 | P | 5200 | | 4116 | 103133063 | 8122 |
| | Neinvestiční transfer z Ministerstva školství, mládeže a tělovýchovy - podíl EU | 297 | P | 5200 | | 4116 | 103533063 | 8075 |
| | Neinvestiční transfer z Ministerstva školství, mládeže a tělovýchovy - národní podíl | 52 | P | 5200 | | 4116 | 103133063 | 8075 |
| | Neinvestiční transfer z Ministerstva školství, mládeže a tělovýchovy - podíl EU | 828 | P | 5200 | | 4116 | 103533063 | 8296 |
| | Neinvestiční transfer z Ministerstva školství, mládeže a tělovýchovy - národní podíl | 146 | P | 5200 | | 4116 | 103133063 | 8296 |
| | Neinvestiční transfer z Ministerstva školství, mládeže a tělovýchovy - podíl EU | 264 | P | 5200 | | 4116 | 103533063 | 8121 |
| | Neinvestiční transfer z Ministerstva školství, mládeže a tělovýchovy - národní podíl | 47 | P | 5200 | | 4116 | 103133063 | 8121 |
| | Neinvestiční transfer z Ministerstva školství, mládeže a tělovýchovy - podíl EU | 662 | P | 5200 | | 4116 | 103533063 | 8284 |
| | Neinvestiční transfer z Ministerstva školství, mládeže a tělovýchovy - národní podíl | 117 | P | 5200 | | 4116 | 103133063 | 8284 |
| | Neinvestiční transfer z Ministerstva školství, mládeže a tělovýchovy - podíl EU | 665 | P | 5200 | | 4116 | 103533063 | 8244 |
| | Neinvestiční transfer z Ministerstva školství, mládeže a tělovýchovy - národní podíl | 117 | P | 5200 | | 4116 | 103133063 | 8244 |
| | Neinvestiční transfer z Ministerstva školství, mládeže a tělovýchovy - podíl EU | 297 | P | 5200 | | 4116 | 103533063 | 8172 |
| | Neinvestiční transfer z Ministerstva školství, mládeže a tělovýchovy - národní podíl | 52 | P | 5200 | | 4116 | 103133063 | 8172 |
| | Neinvestiční transfer z Ministerstva školství, mládeže a tělovýchovy - podíl EU | 202 | P | 1700 | | 4116 | 103533063 | 9142 |
| | Neinvestiční transfer z Ministerstva školství, mládeže a tělovýchovy - národní podíl | 36 | P | 1700 | | 4116 | 103133063 | 9142 |
| | Neinvestiční transfer zřízeným p.o. - MŠ SLUNÍČKO Strnadova 13 | 271 | V | 5200 | 3111 | 5336 | 103533063 | 8103 |
| | Neinvestiční transfer zřízeným p.o. - MŠ SLUNÍČKO Strnadova 13 | 48 | V | 5200 | 3111 | 5336 | 103133063 | 8103 |
| | Neinvestiční transfer zřízeným p.o. - MŠ Absolonova 20a | 265 | V | 5200 | 3111 | 5336 | 103533063 | 8188 |
| | Neinvestiční transfer zřízeným p.o. - MŠ Absolonova 20a | 47 | V | 5200 | 3111 | 5336 | 103133063 | 8188 |
| | Neinvestiční transfer zřízeným p.o. - MŠ Švermova 11 | 260 | V | 5200 | 3111 | 5336 | 103533063 | 8072 |
| Neinvestiční transfer zřízeným p.o. - MŠ Švermova 11 | 46 | V | 5200 | 3111 | 5336 | 103133063 | 8072 | |

**Přehled rozpočtových opatření, schválených Radou města Brna na základě usnesení Z8/22. ZMB, bod 11.D.4.
v souvislosti s prostředky, přijatými z jiných veřejných rozpočtů v období od 1.1.2021 do 31.12.2021**

| Poskytovatel | Účel dotace | Částka v tis. Kč | P, V, F | Zvýšení/snížení příjmů, výdajů a financování | | | | |
|--------------|--|---------------------|---------|--|------|------|-----------|------|
| | | | | ORJ | Š | Pol. | ÚZ | ORG |
| | Neinvestiční transfer zřízeným p.o. - MŠ Štolcova 21 | 264 | V | 5200 | 3111 | 5336 | 103533063 | 8122 |
| | Neinvestiční transfer zřízeným p.o. - MŠ Štolcova 21 | 47 | V | 5200 | 3111 | 5336 | 103133063 | 8122 |
| | Neinvestiční transfer zřízeným p.o. - MŠ FAMILY Mazourova 2 | 297 | V | 5200 | 3111 | 5336 | 103533063 | 8075 |
| | Neinvestiční transfer zřízeným p.o. - MŠ FAMILY Mazourova 2 | 52 | V | 5200 | 3111 | 5336 | 103133063 | 8075 |
| | Neinvestiční transfer zřízeným p.o. - ZŠ Arménská 21 | 828 | V | 5200 | 3113 | 5336 | 103533063 | 8296 |
| | Neinvestiční transfer zřízeným p.o. - ZŠ Arménská 21 | 146 | V | 5200 | 3113 | 5336 | 103133063 | 8296 |
| | Neinvestiční transfer zřízeným p.o. - MŠ Šrámkova 14 | 264 | V | 5200 | 3111 | 5336 | 103533063 | 8121 |
| | Neinvestiční transfer zřízeným p.o. - MŠ Šrámkova 14 | 47 | V | 5200 | 3111 | 5336 | 103133063 | 8121 |
| | Neinvestiční transfer zřízeným p.o. - ZŠ Tuháčkova 25 | 662 | V | 5200 | 3113 | 5336 | 103533063 | 8284 |
| | Neinvestiční transfer zřízeným p.o. - ZŠ Tuháčkova 25 | 117 | V | 5200 | 3113 | 5336 | 103133063 | 8284 |
| | Neinvestiční transfer zřízeným p.o. - ZŠ a MŠ Horní 16 | 665 | V | 5200 | 3113 | 5336 | 103533063 | 8244 |
| | Neinvestiční transfer zřízeným p.o. - ZŠ a MŠ Horní 16 | 117 | V | 5200 | 3113 | 5336 | 103133063 | 8244 |
| | Neinvestiční transfer zřízeným p.o. - MŠ POHÁDKA Běloruská 4 | 297 | V | 5200 | 3111 | 5336 | 103533063 | 8172 |
| | Neinvestiční transfer zřízeným p.o. - MŠ POHÁDKA Běloruská 4 | 52 | V | 5200 | 3111 | 5336 | 103133063 | 8172 |
| | Neinvestiční transfer zřízeným p.o. - MŠ Štolcova 51 | 202 | V | 5200 | 3111 | 5336 | 103533063 | 9142 |
| | Neinvestiční transfer zřízeným p.o. - MŠ Štolcova 51 | 36 | V | 5200 | 3111 | 5336 | 103133063 | 9142 |
| | | | | | | | | |
| MK ČR | Neinvestiční transfer z Ministerstva kultury | 1 750 | P | 1700 | | 4116 | 34352 | |
| | Převod transferu na městskou část Brno-střed | -1 750 | -P | 1700 | | 4116 | 34352 | |
| | | | | | | | | |
| ÚP ČR | Neinvestiční transfer z Úřadu práce | -28 | -P | 1700 | | 4116 | 13010 | |
| | Ostatní neinvestiční transfery obyvatelstvu | -28 | -V | 7200 | 4339 | 5499 | 13010 | 7720 |
| | | | | | | | | |
| MPSV ČR | Neinvestiční transfer z Ministerstva práce a sociálních věcí - národní podíl | 55 | P | 1700 | | 4116 | 104113013 | |
| | Neinvestiční transfer z Ministerstva práce a sociálních věcí - podíl EU | 465 | P | 1700 | | 4116 | 104513013 | |
| | Převod transferu na městskou část Brno-Černovice | -55 | -P | 1700 | | 4116 | 104113013 | |
| | Převod transferu na městskou část Brno-Černovice | -465 | -P | 1700 | | 4116 | 104513013 | |
| | | | | | | | | |
| KÚ JMK | Neinvestiční transfer z Krajského úřadu Jihomoravského kraje | 404 | P | 1700 | | 4122 | 13305 | |
| | Platy zaměstnanců v pracovním poměru vyjma zaměstnanců na služebních místech | 302 | V | 3200 | 6171 | 5011 | 13305 | 7320 |
| | Povinné pojistné na sociální zabezpečení | 75 | V | 3200 | 6171 | 5031 | 13305 | 7320 |
| | Povinné pojistné na veřejné zdravotní pojištění | 27 | V | 3200 | 6171 | 5032 | 13305 | 7320 |
| | Neinvestiční transfer z Krajského úřadu Jihomoravského kraje | 54 678 | P | 1700 | | 4122 | 13305 | 9130 |
| | Neinvestiční transfer z Krajského úřadu Jihomoravského kraje | 26 603 | P | 1700 | | 4122 | 13305 | 9131 |
| | Neinvestiční transfer z Krajského úřadu Jihomoravského kraje | 7 702 | P | 1700 | | 4122 | 13305 | 9132 |
| | Neinvestiční transfer z Krajského úřadu Jihomoravského kraje | 14 434 | P | 1700 | | 4122 | 13305 | 9133 |
| | Neinvestiční transfer z Krajského úřadu Jihomoravského kraje | 26 835 | P | 1700 | | 4122 | 13305 | 9134 |
| | Neinvestiční transfer z Krajského úřadu Jihomoravského kraje | 3 734 | P | 1700 | | 4122 | 13305 | 9135 |
| | Neinvestiční transfer z Krajského úřadu Jihomoravského kraje | 5 445 | P | 1700 | | 4122 | 13305 | 9136 |

**Přehled rozpočtových opatření, schválených Radou města Brna na základě usnesení Z8/22. ZMB, bod 11.D.4.
v souvislosti s prostředky, přijatými z jiných veřejných rozpočtů v období od 1.1.2021 do 31.12.2021**

| Poskytovatel | Účel dotace | Částka v tis. Kč | P, V, F | Zvýšení/snížení příjmů, výdajů a financování | | | | |
|--------------|--|---------------------|---------|--|------|------|-------|------|
| | | | | ORJ | § | Pol. | ÚZ | ORG |
| | Neinvestiční transfer z Krajského úřadu Jihomoravského kraje | 5 560 | P | 1700 | | 4122 | 13305 | 9137 |
| | Neinvestiční transfer z Krajského úřadu Jihomoravského kraje | 5 456 | P | 1700 | | 4122 | 13305 | 9138 |
| | Neinvestiční transfer z Krajského úřadu Jihomoravského kraje | 9 818 | P | 1700 | | 4122 | 13305 | 9139 |
| | Neinvestiční transfer z Krajského úřadu Jihomoravského kraje | 10 407 | P | 1700 | | 4122 | 13305 | 9140 |
| | Neinvestiční transfer z Krajského úřadu Jihomoravského kraje | 7 057 | P | 1700 | | 4122 | 13305 | 9145 |
| | Neinvestiční transfer z Krajského úřadu Jihomoravského kraje | 2 751 | P | 1700 | | 4122 | 13305 | 9148 |
| | Neinvestiční transfer zřízeným p.o. - Centrum sociálních služeb | 3 679 | V | 7200 | 4312 | 5336 | 13305 | 9130 |
| | Neinvestiční transfer zřízeným p.o. - Centrum sociálních služeb | 29 203 | V | 7200 | 4351 | 5336 | 13305 | 9130 |
| | Neinvestiční transfer zřízeným p.o. - Centrum sociálních služeb | 780 | V | 7200 | 4355 | 5336 | 13305 | 9130 |
| | Neinvestiční transfer zřízeným p.o. - Centrum sociálních služeb | 5 572 | V | 7200 | 4356 | 5336 | 13305 | 9130 |
| | Neinvestiční transfer zřízeným p.o. - Centrum sociálních služeb | 4 892 | V | 7200 | 4357 | 5336 | 13305 | 9130 |
| | Neinvestiční transfer zřízeným p.o. - Centrum sociálních služeb | 7 410 | V | 7200 | 4359 | 5336 | 13305 | 9130 |
| | Neinvestiční transfer zřízeným p.o. - Centrum sociálních služeb | 1 594 | V | 7200 | 4372 | 5336 | 13305 | 9130 |
| | Neinvestiční transfer zřízeným p.o. - Centrum sociálních služeb | 1 548 | V | 7200 | 4374 | 5336 | 13305 | 9130 |
| | Neinvestiční transfer zřízeným p.o. - Domov pro seniory Kociánka | 19 038 | V | 7200 | 4350 | 5336 | 13305 | 9131 |
| | Neinvestiční transfer zřízeným p.o. - Domov pro seniory Kociánka | 7 565 | V | 7200 | 4357 | 5336 | 13305 | 9131 |
| | Neinvestiční transfer zřízeným p.o. - Domov pro seniory Kosmonautů | 7 702 | V | 7200 | 4357 | 5336 | 13305 | 9132 |
| | Neinvestiční transfer zřízeným p.o. - Domov pro seniory Nopova | 14 434 | V | 7200 | 4357 | 5336 | 13305 | 9133 |
| | Neinvestiční transfer zřízeným p.o. - Domov pro seniory Věstonická | 7 660 | V | 7200 | 4350 | 5336 | 13305 | 9134 |
| | Neinvestiční transfer zřízeným p.o. - Domov pro seniory Věstonická | 19 175 | V | 7200 | 4357 | 5336 | 13305 | 9134 |
| | Neinvestiční transfer zřízeným p.o. - Domov pro seniory Foltýnova | 1 901 | V | 7200 | 4350 | 5336 | 13305 | 9135 |
| | Neinvestiční transfer zřízeným p.o. - Domov pro seniory Foltýnova | 1 833 | V | 7200 | 4357 | 5336 | 13305 | 9135 |
| | Neinvestiční transfer zřízeným p.o. - Domov pro seniory Koniklecová | 5 445 | V | 7200 | 4350 | 5336 | 13305 | 9136 |
| | Neinvestiční transfer zřízeným p.o. - Domov pro seniory Okružní | 5 560 | V | 7200 | 4350 | 5336 | 13305 | 9137 |
| | Neinvestiční transfer zřízeným p.o. - Domov pro seniory Podpěrova | 5 456 | V | 7200 | 4350 | 5336 | 13305 | 9138 |
| | Neinvestiční transfer zřízeným p.o. - Domov pro seniory Vychodilova | 9 818 | V | 7200 | 4350 | 5336 | 13305 | 9139 |
| | Neinvestiční transfer zřízeným p.o. - Domov pro seniory Mikuláškovo nám. | 4 612 | V | 7200 | 4350 | 5336 | 13305 | 9140 |
| | Neinvestiční transfer zřízeným p.o. - Domov pro seniory Mikuláškovo nám. | 5 795 | V | 7200 | 4357 | 5336 | 13305 | 9140 |
| | Neinvestiční transfer zřízeným p.o. - Domov pro seniory Holásecká | 7 057 | V | 7200 | 4350 | 5336 | 13305 | 9145 |
| | Neinvestiční transfer zřízeným p.o. - DROM, romské středisko | 1 315 | V | 7200 | 4375 | 5336 | 13305 | 9148 |
| | Neinvestiční transfer zřízeným p.o. - DROM, romské středisko | 1 436 | V | 7200 | 4378 | 5336 | 13305 | 9148 |
| | | | | | | | | |
| KÚ JMK | Neinvestiční transfer z Krajského úřadu Jihomoravského kraje | 1 144 | P | 1700 | | 4122 | 435 | 9130 |
| | Neinvestiční transfer z Krajského úřadu Jihomoravského kraje | 254 | P | 1700 | | 4122 | 435 | 9131 |
| | Neinvestiční transfer z Krajského úřadu Jihomoravského kraje | 99 | P | 1700 | | 4122 | 435 | 9132 |
| | Neinvestiční transfer z Krajského úřadu Jihomoravského kraje | 133 | P | 1700 | | 4122 | 435 | 9133 |
| | Neinvestiční transfer z Krajského úřadu Jihomoravského kraje | 230 | P | 1700 | | 4122 | 435 | 9134 |
| | Neinvestiční transfer z Krajského úřadu Jihomoravského kraje | 178 | P | 1700 | | 4122 | 435 | 9135 |
| | Neinvestiční transfer z Krajského úřadu Jihomoravského kraje | 52 | P | 1700 | | 4122 | 435 | 9136 |

**Přehled rozpočtových opatření, schválených Radou města Brna na základě usnesení Z8/22. ZMB, bod 11.D.4.
v souvislosti s prostředky, přijatými z jiných veřejných rozpočtů v období od 1.1.2021 do 31.12.2021**

| Poskytovatel | Účel dotace | Částka v tis. Kč | P, V, F | Zvýšení/snížení příjmů, výdajů a financování | | | | |
|--------------|--|---------------------|---------|--|------|------|-------|------|
| | | | | ORJ | § | Pol. | ÚZ | ORG |
| | Neinvestiční transfer z Krajského úřadu Jihomoravského kraje | 60 | P | 1700 | | 4122 | 435 | 9137 |
| | Neinvestiční transfer z Krajského úřadu Jihomoravského kraje | 48 | P | 1700 | | 4122 | 435 | 9138 |
| | Neinvestiční transfer z Krajského úřadu Jihomoravského kraje | 93 | P | 1700 | | 4122 | 435 | 9139 |
| | Neinvestiční transfer z Krajského úřadu Jihomoravského kraje | 73 | P | 1700 | | 4122 | 435 | 9140 |
| | Neinvestiční transfer z Krajského úřadu Jihomoravského kraje | 142 | P | 1700 | | 4122 | 435 | 9145 |
| | Neinvestiční transfer z Krajského úřadu Jihomoravského kraje | 23 | P | 1700 | | 4122 | 437 | 9148 |
| | Neinvestiční transfer zřízeným p.o. - Centrum sociálních služeb | 716 | V | 7200 | 4351 | 5336 | 435 | 9130 |
| | Neinvestiční transfer zřízeným p.o. - Centrum sociálních služeb | 47 | V | 7200 | 4355 | 5336 | 435 | 9130 |
| | Neinvestiční transfer zřízeným p.o. - Centrum sociálních služeb | 116 | V | 7200 | 4356 | 5336 | 435 | 9130 |
| | Neinvestiční transfer zřízeným p.o. - Centrum sociálních služeb | 265 | V | 7200 | 4357 | 5336 | 435 | 9130 |
| | Neinvestiční transfer zřízeným p.o. - Domov pro seniory Kociánka | 170 | V | 7200 | 4350 | 5336 | 435 | 9131 |
| | Neinvestiční transfer zřízeným p.o. - Domov pro seniory Kociánka | 84 | V | 7200 | 4357 | 5336 | 435 | 9131 |
| | Neinvestiční transfer zřízeným p.o. - Domov pro seniory Kosmonautů | 99 | V | 7200 | 4357 | 5336 | 435 | 9132 |
| | Neinvestiční transfer zřízeným p.o. - Domov pro seniory Nopova | 133 | V | 7200 | 4357 | 5336 | 435 | 9133 |
| | Neinvestiční transfer zřízeným p.o. - Domov pro seniory Věstonická | 58 | V | 7200 | 4350 | 5336 | 435 | 9134 |
| | Neinvestiční transfer zřízeným p.o. - Domov pro seniory Věstonická | 172 | V | 7200 | 4357 | 5336 | 435 | 9134 |
| | Neinvestiční transfer zřízeným p.o. - Domov pro seniory Foltýnova | 88 | V | 7200 | 4350 | 5336 | 435 | 9135 |
| | Neinvestiční transfer zřízeným p.o. - Domov pro seniory Foltýnova | 90 | V | 7200 | 4357 | 5336 | 435 | 9135 |
| | Neinvestiční transfer zřízeným p.o. - Domov pro seniory Koniklečová | 52 | V | 7200 | 4350 | 5336 | 435 | 9136 |
| | Neinvestiční transfer zřízeným p.o. - Domov pro seniory Okružní | 60 | V | 7200 | 4350 | 5336 | 435 | 9137 |
| | Neinvestiční transfer zřízeným p.o. - Domov pro seniory Podpěrova | 48 | V | 7200 | 4350 | 5336 | 435 | 9138 |
| | Neinvestiční transfer zřízeným p.o. - Domov pro seniory Vychodilova | 93 | V | 7200 | 4350 | 5336 | 435 | 9139 |
| | Neinvestiční transfer zřízeným p.o. - Domov pro seniory Mikuláškovo nám. | 36 | V | 7200 | 4350 | 5336 | 435 | 9140 |
| | Neinvestiční transfer zřízeným p.o. - Domov pro seniory Mikuláškovo nám. | 37 | V | 7200 | 4357 | 5336 | 435 | 9140 |
| | Neinvestiční transfer zřízeným p.o. - Domov pro seniory Holásecká | 142 | V | 7200 | 4350 | 5336 | 435 | 9145 |
| | Neinvestiční transfer zřízeným p.o. - DROM, romské středisko | 10 | V | 7200 | 4375 | 5336 | 437 | 9148 |
| | Neinvestiční transfer zřízeným p.o. - DROM, romské středisko | 13 | V | 7200 | 4378 | 5336 | 437 | 9148 |
| | | | | | | | | |
| MV ČR | Neinvestiční transfer z Ministerstva vnitra | 548 | P | 1700 | | 4116 | 14032 | |
| | Platy zaměstnanců v pracovním poměru vyjma zaměstnanců na služebních místech | 410 | V | 8200 | 4349 | 5011 | 14032 | 7820 |
| | Povinné pojistné na sociální zabezpečení | 101 | V | 8200 | 4349 | 5031 | 14032 | 7820 |
| | Povinné pojistné na veřejné zdravotní pojištění | 37 | V | 8200 | 4349 | 5032 | 14032 | 7820 |
| | | | | | | | | |
| MK ČR | Neinvestiční transfer z Ministerstva kultury | 14 870 | P | 1700 | | 4116 | 34352 | 9122 |
| | Neinvestiční transfer z Ministerstva kultury | 53 980 | P | 1700 | | 4116 | 34352 | 9123 |
| | Neinvestiční transfer z Ministerstva kultury | 5 950 | P | 1700 | | 4116 | 34352 | 9124 |
| | Neinvestiční transfer z Ministerstva kultury | 20 560 | P | 1700 | | 4116 | 34352 | 9129 |

**Přehled rozpočtových opatření, schválených Radou města Brna na základě usnesení Z8/22. ZMB, bod 11.D.4.
v souvislosti s prostředky, přijatými z jiných veřejných rozpočtů v období od 1.1.2021 do 31.12.2021**

| Poskytovatel | Účel dotace | Částka v tis. Kč | P, V, F | Zvýšení/snížení příjmů, výdajů a financování | | | | |
|--------------|--|---------------------|---------|--|------|------|-----------|------|
| | | | | ORJ | § | Pol. | ÚZ | ORG |
| | Neinvestiční transfer zřízeným p.o. - Centrum experimentálního divadla | 14 870 | V | 7300 | 3311 | 5336 | 34352 | 9122 |
| | Neinvestiční transfer zřízeným p.o. - Městské divadlo Brno | 53 980 | V | 7300 | 3311 | 5336 | 34352 | 9123 |
| | Neinvestiční transfer zřízeným p.o. - Divadlo Radost | 5 950 | V | 7300 | 3311 | 5336 | 34352 | 9124 |
| | Neinvestiční transfer zřízeným p.o. - Filharmonie Brno | 20 560 | V | 7300 | 3312 | 5336 | 34352 | 9129 |
| | | | | | | | | |
| MK ČR | Neinvestiční transfer z Ministerstva kultury | 150 | P | 1700 | | 4116 | 34070 | 9125 |
| | Neinvestiční transfer z Ministerstva kultury | 600 | P | 1700 | | 4116 | 34070 | 9126 |
| | Neinvestiční transfer zřízeným p.o. - TIC BRNO | 150 | V | 7300 | 3319 | 5336 | 34070 | 9125 |
| | Neinvestiční transfer zřízeným p.o. - Dům umění města Brna | 600 | V | 7300 | 3317 | 5336 | 34070 | 9126 |
| | | | | | | | | |
| MK ČR | Neinvestiční transfer z Ministerstva kultury | 186 | P | 1700 | | 4116 | 34273 | 9148 |
| | Neinvestiční transfer zřízeným p.o. - DROM, romské středisko | 186 | V | 7200 | 4342 | 5336 | 34273 | 9148 |
| | | | | | | | | |
| MPSV ČR | Neinvestiční transfer z Ministerstva práce a sociálních věcí | 24 | P | 1700 | | 4116 | 13020 | |
| | Převod transferu na městskou část Brno-Černovice | -24 | -P | 1700 | | 4116 | 13020 | |
| | | | | | | | | |
| KÚ JMK | Neinvestiční transfer z Krajského úřadu Jihomoravského kraje | 80 | P | 1700 | | 4122 | 433 | |
| | Převod transferu na městskou část Brno-Černovice | -80 | -P | 1700 | | 4122 | 433 | |
| | | | | | | | | |
| MŠMT ČR | Neinvestiční transfer z Ministerstva školství, mládeže a tělovýchovy - podíl EU | 395 | P | 5200 | | 4116 | 103533063 | 8199 |
| | Neinvestiční transfer z Ministerstva školství, mládeže a tělovýchovy - národní podíl | 70 | P | 5200 | | 4116 | 103133063 | 8199 |
| | Neinvestiční transfer z Ministerstva školství, mládeže a tělovýchovy - podíl EU | 264 | P | 5200 | | 4116 | 103533063 | 8058 |
| | Neinvestiční transfer z Ministerstva školství, mládeže a tělovýchovy - národní podíl | 47 | P | 5200 | | 4116 | 103133063 | 8058 |
| | Neinvestiční transfer z Ministerstva školství, mládeže a tělovýchovy - podíl EU | 265 | P | 5200 | | 4116 | 103533063 | 8154 |
| | Neinvestiční transfer z Ministerstva školství, mládeže a tělovýchovy - národní podíl | 47 | P | 5200 | | 4116 | 103133063 | 8154 |
| | Neinvestiční transfer z Ministerstva školství, mládeže a tělovýchovy - podíl EU | 198 | P | 5200 | | 4116 | 103533063 | 8011 |
| | Neinvestiční transfer z Ministerstva školství, mládeže a tělovýchovy - národní podíl | 35 | P | 5200 | | 4116 | 103133063 | 8011 |
| | Neinvestiční transfer z Ministerstva školství, mládeže a tělovýchovy - podíl EU | 1 031 | P | 5200 | | 4116 | 103533063 | 8269 |
| | Neinvestiční transfer z Ministerstva školství, mládeže a tělovýchovy - národní podíl | 182 | P | 5200 | | 4116 | 103133063 | 8269 |
| | Neinvestiční transfer z Ministerstva školství, mládeže a tělovýchovy - podíl EU | 315 | P | 5200 | | 4116 | 103533063 | 8195 |
| | Neinvestiční transfer z Ministerstva školství, mládeže a tělovýchovy - národní podíl | 56 | P | 5200 | | 4116 | 103133063 | 8195 |
| | Neinvestiční transfer z Ministerstva školství, mládeže a tělovýchovy - podíl EU | 320 | P | 5200 | | 4116 | 103533063 | 8137 |
| | Neinvestiční transfer z Ministerstva školství, mládeže a tělovýchovy - národní podíl | 56 | P | 5200 | | 4116 | 103133063 | 8137 |
| | Neinvestiční transfer z Ministerstva školství, mládeže a tělovýchovy - podíl EU | 414 | P | 5200 | | 4116 | 103533063 | 8043 |
| | Neinvestiční transfer z Ministerstva školství, mládeže a tělovýchovy - národní podíl | 73 | P | 5200 | | 4116 | 103133063 | 8043 |
| | Neinvestiční transfer z Ministerstva školství, mládeže a tělovýchovy - podíl EU | 282 | P | 5200 | | 4116 | 103533063 | 8073 |
| | Neinvestiční transfer z Ministerstva školství, mládeže a tělovýchovy - národní podíl | 50 | P | 5200 | | 4116 | 103133063 | 8073 |
| | Neinvestiční transfer zřízeným p.o. - MŠ POHÁDKA Bratří Pelíšků 7 | 395 | V | 5200 | 3111 | 5336 | 103533063 | 8199 |
| | Neinvestiční transfer zřízeným p.o. - MŠ POHÁDKA Bratří Pelíšků 7 | 70 | V | 5200 | 3111 | 5336 | 103133063 | 8199 |

**Přehled rozpočtových opatření, schválených Radou města Brna na základě usnesení Z8/22. ZMB, bod 11.D.4.
v souvislosti s prostředky, přijatými z jiných veřejných rozpočtů v období od 1.1.2021 do 31.12.2021**

| Poskytovatel | Účel dotace | Částka v tis. Kč | P, V, F | Zvýšení/snížení příjmů, výdajů a financování | | | | |
|--------------|--|---------------------|---------|--|------|------|-----------|------|
| | | | | ORJ | § | Pol. | ÚZ | ORG |
| | Neinvestiční transfer zřízeným p.o. - MŠ Kneslova 7 | 264 | V | 5200 | 3111 | 5336 | 103533063 | 8058 |
| | Neinvestiční transfer zřízeným p.o. - MŠ Kneslova 7 | 47 | V | 5200 | 3111 | 5336 | 103133063 | 8058 |
| | Neinvestiční transfer zřízeným p.o. - MŠ Žižkova 57 | 265 | V | 5200 | 3111 | 5336 | 103533063 | 8154 |
| | Neinvestiční transfer zřízeným p.o. - MŠ Žižkova 57 | 47 | V | 5200 | 3111 | 5336 | 103133063 | 8154 |
| | Neinvestiční transfer zřízeným p.o. - MŠ Oříšek Drozdí 210/2c | 198 | V | 5200 | 3111 | 5336 | 103533063 | 8011 |
| | Neinvestiční transfer zřízeným p.o. - MŠ Oříšek Drozdí 210/2c | 35 | V | 5200 | 3111 | 5336 | 103133063 | 8011 |
| | Neinvestiční transfer zřízeným p.o. - ZŠ a MŠ náměstí Svornosti 7 | 1 031 | V | 5200 | 3113 | 5336 | 103533063 | 8269 |
| | Neinvestiční transfer zřízeným p.o. - ZŠ a MŠ náměstí Svornosti 7 | 182 | V | 5200 | 3113 | 5336 | 103133063 | 8269 |
| | Neinvestiční transfer zřízeným p.o. - MŠ Cihelní 1a | 315 | V | 5200 | 3111 | 5336 | 103533063 | 8195 |
| | Neinvestiční transfer zřízeným p.o. - MŠ Cihelní 1a | 56 | V | 5200 | 3111 | 5336 | 103133063 | 8195 |
| | Neinvestiční transfer zřízeným p.o. - MŠ Úvoz 57 | 320 | V | 5200 | 3111 | 5336 | 103533063 | 8137 |
| | Neinvestiční transfer zřízeným p.o. - MŠ Úvoz 57 | 56 | V | 5200 | 3111 | 5336 | 103133063 | 8137 |
| | Neinvestiční transfer zřízeným p.o. - MŠ Pomněnky Oblá 51 | 414 | V | 5200 | 3111 | 5336 | 103533063 | 8043 |
| | Neinvestiční transfer zřízeným p.o. - MŠ Pomněnky Oblá 51 | 73 | V | 5200 | 3111 | 5336 | 103133063 | 8043 |
| | Neinvestiční transfer zřízeným p.o. - MŠ Nádvoří 3 | 282 | V | 5200 | 3111 | 5336 | 103533063 | 8073 |
| | Neinvestiční transfer zřízeným p.o. - MŠ Nádvoří 3 | 50 | V | 5200 | 3111 | 5336 | 103133063 | 8073 |
| | | | | | | | | |
| MMR ČR | Investiční transfer z Ministerstva pro místní rozvoj - národní podíl | 1 750 | P | 1700 | | 4216 | 107117968 | 5321 |
| | Investiční transfer z Ministerstva pro místní rozvoj - podíl EU | 29 750 | P | 1700 | | 4216 | 107517969 | 5321 |
| | Převod transferu do Fondu kofinancování projektů | -1 750 | -F | 1700 | | 8115 | 107117968 | 5321 |
| | Převod transferu do Fondu kofinancování projektů | -29 750 | -F | 1700 | | 8115 | 107517969 | 5321 |
| | | | | | | | | |
| ÚP ČR | Neinvestiční transfer z Úřadu práce | 28 | P | 1700 | | 4116 | 13010 | |
| | Ostatní neinvestiční transfery obyvatelstvu | 28 | V | 7200 | 4339 | 5499 | 13010 | 7720 |
| | | | | | | | | |
| MPSV ČR | Neinvestiční transfer z Ministerstva práce a sociálních věcí | 46 302 | P | 1700 | | 4116 | 13011 | |
| | Převod části transferu na městské části | -41 091 | -P | 1700 | | 4116 | 13011 | |
| | Platy zaměstnanců v pracovním poměru vyjma zaměstnanců na služebních místech | 3 797 | V | 3200 | 6171 | 5011 | 13011 | 7320 |
| | Povinné pojistné na sociální zabezpečení | 942 | V | 3200 | 6171 | 5031 | 13011 | 7320 |
| | Povinné pojistné na veřejné zdravotní pojištění | 342 | V | 3200 | 6171 | 5032 | 13011 | 7320 |
| | Služby školení a vzdělávání | 100 | V | 7200 | 4324 | 5167 | 13011 | 7720 |
| | Věcné dary | 30 | V | 7200 | 4324 | 5194 | 13011 | 7720 |
| | | | | | | | | |
| SFDI ČR | Investiční transfer ze Státního fondu dopravní infrastruktury - podíl EU | 16 424 | P | 1700 | | 4213 | 105591628 | 5396 |
| | Řízení dopravy a sběr dopravních dat ve městě Brně, 3. etapa | 16 424 | V | 5600 | 2229 | 6122 | 105591628 | 5396 |
| | | | | | | | | |
| MPSV ČR | Neinvestiční transfer z Ministerstva práce a sociálních věcí | -1 004 | -P | 1700 | | 4116 | 13351 | 9131 |
| | Neinvestiční transfer zřízeným p.o. - Domov pro seniory Kociánka | -735 | -V | 7200 | 4350 | 5336 | 13351 | 9131 |
| | Neinvestiční transfer zřízeným p.o. - Domov pro seniory Kociánka | -269 | -V | 7200 | 4357 | 5336 | 13351 | 9131 |
| | | | | | | | | |

**Přehled rozpočtových opatření, schválených Radou města Brna na základě usnesení Z8/22. ZMB, bod 11.D.4.
v souvislosti s prostředky, přijatými z jiných veřejných rozpočtů v období od 1.1.2021 do 31.12.2021**

| Poskytovatel | Účel dotace | Částka v tis. Kč | P, V, F | Zvýšení/snížení příjmů, výdajů a financování | | | | |
|--------------|--|---------------------|---------|--|------|------|-----------|------|
| | | | | ORJ | § | Pol. | ÚZ | ORG |
| MK ČR | Neinvestiční transfer z Ministerstva kultury | 3 600 | P | 1700 | | 4116 | 34020 | 9121 |
| | Neinvestiční transfer z Ministerstva kultury | 3 310 | P | 1700 | | 4116 | 34020 | 9129 |
| | Neinvestiční transfer zřízeným p.o. - Národní divadlo Brno | 3 600 | V | 7300 | 3311 | 5336 | 34020 | 9121 |
| | Neinvestiční transfer zřízeným p.o. - Filharmonie Brno | 3 310 | V | 7300 | 3312 | 5336 | 34020 | 9129 |
| KÚ JMK | Neinvestiční transfer z Krajského úřadu Jihomoravského kraje | 52 | P | 5200 | | 4122 | 311 | 8260 |
| | Neinvestiční transfer zřízeným p.o. - ZŠ a MŠ Kotlářská 4 | 52 | V | 5200 | 3113 | 5336 | 311 | 8260 |
| ÚP ČR | Neinvestiční transfer z Úřadu práce - národní podíl | 60 | P | 1700 | | 4116 | 104113013 | |
| | Neinvestiční transfer z Úřadu práce - podíl EU | 283 | P | 1700 | | 4116 | 104513013 | |
| | Převod transferu na městskou část Brno-střed | -60 | -P | 1700 | | 4116 | 104113013 | |
| | Převod transferu na městskou část Brno-střed | -283 | -P | 1700 | | 4116 | 104513013 | |
| ÚP ČR | Neinvestiční transfer z Úřadu práce | 943 | P | 1700 | | 4116 | 13101 | |
| | Převod části transferu na městskou část Brno-Ořešín | -14 | -P | 1700 | | 4116 | 13101 | |
| | Převod části transferu na městskou část Brno-Žabovřesky | -45 | -P | 1700 | | 4116 | 13101 | |
| | Převod části transferu na městskou část Brno-sever | -204 | -P | 1700 | | 4116 | 13101 | |
| | Převod části transferu na městskou část Brno-střed | -680 | -P | 1700 | | 4116 | 13101 | |
| MK ČR | Neinvestiční transfer z Ministerstva kultury | 76 030 | P | 1700 | | 4116 | 34352 | 9121 |
| | Neinvestiční transfer zřízeným p.o. - Národní divadlo Brno | 76 030 | V | 7300 | 3311 | 5336 | 34352 | 9121 |
| MŠMT ČR | Neinvestiční transfer z Ministerstva školství, mládeže a tělovýchovy - podíl EU | 249 | P | 5200 | | 4116 | 103533063 | 8120 |
| | Neinvestiční transfer z Ministerstva školství, mládeže a tělovýchovy - národní podíl | 44 | P | 5200 | | 4116 | 103133063 | 8120 |
| | Neinvestiční transfer z Ministerstva školství, mládeže a tělovýchovy - podíl EU | 292 | P | 5200 | | 4116 | 103533063 | 8005 |
| | Neinvestiční transfer z Ministerstva školství, mládeže a tělovýchovy - národní podíl | 51 | P | 5200 | | 4116 | 103133063 | 8005 |
| | Neinvestiční transfer z Ministerstva školství, mládeže a tělovýchovy - podíl EU | 269 | P | 5200 | | 4116 | 103533063 | 8002 |
| | Neinvestiční transfer z Ministerstva školství, mládeže a tělovýchovy - národní podíl | 47 | P | 5200 | | 4116 | 103133063 | 8002 |
| | Neinvestiční transfer z Ministerstva školství, mládeže a tělovýchovy - podíl EU | 275 | P | 5200 | | 4116 | 103533063 | 8030 |
| | Neinvestiční transfer z Ministerstva školství, mládeže a tělovýchovy - národní podíl | 48 | P | 5200 | | 4116 | 103133063 | 8030 |
| | Neinvestiční transfer z Ministerstva školství, mládeže a tělovýchovy - podíl EU | 270 | P | 5200 | | 4116 | 103533063 | 8164 |
| | Neinvestiční transfer z Ministerstva školství, mládeže a tělovýchovy - národní podíl | 48 | P | 5200 | | 4116 | 103133063 | 8164 |
| | Neinvestiční transfer z Ministerstva školství, mládeže a tělovýchovy - podíl EU | 264 | P | 5200 | | 4116 | 103533063 | 8125 |
| | Neinvestiční transfer z Ministerstva školství, mládeže a tělovýchovy - národní podíl | 47 | P | 5200 | | 4116 | 103133063 | 8125 |
| | Neinvestiční transfer z Ministerstva školství, mládeže a tělovýchovy - podíl EU | 970 | P | 5200 | | 4116 | 103533063 | 8243 |
| | Neinvestiční transfer z Ministerstva školství, mládeže a tělovýchovy - národní podíl | 171 | P | 5200 | | 4116 | 103133063 | 8243 |
| | Neinvestiční transfer z Ministerstva školství, mládeže a tělovýchovy - podíl EU | 701 | P | 5200 | | 4116 | 103533063 | 8256 |
| | Neinvestiční transfer z Ministerstva školství, mládeže a tělovýchovy - národní podíl | 124 | P | 5200 | | 4116 | 103133063 | 8256 |

**Přehled rozpočtových opatření, schválených Radou města Brna na základě usnesení Z8/22. ZMB, bod 11.D.4.
v souvislosti s prostředky, přijatými z jiných veřejných rozpočtů v období od 1.1.2021 do 31.12.2021**

| Poskytovatel | Účel dotace | Částka v tis. Kč | P, V, F | Zvýšení/snížení příjmů, výdajů a financování | | | | |
|--------------|--|---------------------|---------|--|------|------|-----------|------|
| | | | | ORJ | § | Pol. | ÚZ | ORG |
| | Neinvestiční transfer z Ministerstva školství, mládeže a tělovýchovy - podíl EU | 1 313 | P | 5200 | | 4116 | 103533063 | 8233 |
| | Neinvestiční transfer z Ministerstva školství, mládeže a tělovýchovy - národní podíl | 232 | P | 5200 | | 4116 | 103133063 | 8233 |
| | Neinvestiční transfer zřízeným p.o. - MŠ Kohoutova 6 | 249 | V | 5200 | 3111 | 5336 | 103533063 | 8120 |
| | Neinvestiční transfer zřízeným p.o. - MŠ Kohoutova 6 | 44 | V | 5200 | 3111 | 5336 | 103133063 | 8120 |
| | Neinvestiční transfer zřízeným p.o. - MŠ Bieblova 16 | 292 | V | 5200 | 3111 | 5336 | 103533063 | 8005 |
| | Neinvestiční transfer zřízeným p.o. - MŠ Bieblova 16 | 51 | V | 5200 | 3111 | 5336 | 103133063 | 8005 |
| | Neinvestiční transfer zřízeným p.o. - MŠ RADOST Michalova 2 | 269 | V | 5200 | 3111 | 5336 | 103533063 | 8002 |
| | Neinvestiční transfer zřízeným p.o. - MŠ RADOST Michalova 2 | 47 | V | 5200 | 3111 | 5336 | 103133063 | 8002 |
| | Neinvestiční transfer zřízeným p.o. - MŠ Neklež 1 | 275 | V | 5200 | 3111 | 5336 | 103533063 | 8030 |
| | Neinvestiční transfer zřízeným p.o. - MŠ Neklež 1 | 48 | V | 5200 | 3111 | 5336 | 103133063 | 8030 |
| | Neinvestiční transfer zřízeným p.o. - MŠ Božetěchova 65 | 270 | V | 5200 | 3111 | 5336 | 103533063 | 8164 |
| | Neinvestiční transfer zřízeným p.o. - MŠ Božetěchova 65 | 48 | V | 5200 | 3111 | 5336 | 103133063 | 8164 |
| | Neinvestiční transfer zřízeným p.o. - MŠ Libušina třída 29 | 264 | V | 5200 | 3111 | 5336 | 103533063 | 8125 |
| | Neinvestiční transfer zřízeným p.o. - MŠ Libušina třída 29 | 47 | V | 5200 | 3111 | 5336 | 103133063 | 8125 |
| | Neinvestiční transfer zřízeným p.o. - ZŠ Holzova 1 | 970 | V | 5200 | 3113 | 5336 | 103533063 | 8243 |
| | Neinvestiční transfer zřízeným p.o. - ZŠ Holzova 1 | 171 | V | 5200 | 3113 | 5336 | 103133063 | 8243 |
| | Neinvestiční transfer zřízeným p.o. - ZŠ a MŠ Křenová 1 | 701 | V | 5200 | 3113 | 5336 | 103533063 | 8256 |
| | Neinvestiční transfer zřízeným p.o. - ZŠ a MŠ Křenová 1 | 124 | V | 5200 | 3113 | 5336 | 103133063 | 8256 |
| | Neinvestiční transfer zřízeným p.o. - ZŠ a MŠ Horníkova 1 | 1 313 | V | 5200 | 3113 | 5336 | 103533063 | 8233 |
| | Neinvestiční transfer zřízeným p.o. - ZŠ a MŠ Horníkova 1 | 232 | V | 5200 | 3113 | 5336 | 103133063 | 8233 |
| | | | | | | | | |
| KÚ JMK | Neinvestiční transfer z Krajského úřadu Jihomoravského kraje | 25 | P | 1700 | | 4122 | 433 | |
| | Převod transferu na městskou část Brno-Medlánky | -25 | -P | 1700 | | 4122 | 433 | |
| | | | | | | | | |
| MK ČR | Neinvestiční transfer z Ministerstva kultury | 450 | P | 1700 | | 4116 | 34070 | 9125 |
| | Neinvestiční transfer zřízeným p.o. - TIC BRNO | 450 | V | 7300 | 3319 | 5336 | 34070 | 9125 |
| | | | | | | | | |
| MŠMT ČR | Ostatní přijaté vratky transferů a podobné příjmy - ZŠ Novolíšeňská 10 | 325 | P | 5200 | 3113 | 2229 | 103533063 | 8223 |
| | Ostatní přijaté vratky transferů a podobné příjmy - ZŠ Novolíšeňská 10 | 57 | P | 5200 | 3113 | 2229 | 103133063 | 8223 |
| | Ostatní přijaté vratky transferů a podobné příjmy - ZŠ a MŠ Zeiberlichova 49 | 10 | P | 5200 | 3117 | 2229 | 103533063 | 8216 |
| | Ostatní přijaté vratky transferů a podobné příjmy - ZŠ a MŠ Zeiberlichova 49 | 2 | P | 5200 | 3117 | 2229 | 103133063 | 8216 |
| | Vratky transferů poskytnutých z veřejných rozpočtů - podíl EU | 325 | V | 5200 | 3113 | 5364 | 103533063 | 8223 |
| | Vratky transferů poskytnutých z veřejných rozpočtů - národní podíl | 57 | V | 5200 | 3113 | 5364 | 103133063 | 8223 |
| | Vratky transferů poskytnutých z veřejných rozpočtů - podíl EU | 10 | V | 5200 | 3117 | 5364 | 103533063 | 8216 |
| | Vratky transferů poskytnutých z veřejných rozpočtů - národní podíl | 2 | V | 5200 | 3117 | 5364 | 103133063 | 8216 |
| | | | | | | | | |

**Přehled rozpočtových opatření, schválených Radou města Brna na základě usnesení Z8/22. ZMB, bod 11.D.4.
v souvislosti s prostředky, přijatými z jiných veřejných rozpočtů v období od 1.1.2021 do 31.12.2021**

| Poskytovatel | Účel dotace | Částka v tis. Kč | P, V, F | Zvýšení/snížení příjmů, výdajů a financování | | | | |
|--------------|--|---------------------|---------|--|------|------|-------|------|
| | | | | ORJ | § | Pol. | ÚZ | ORG |
| MPSV ČR | Neinvestiční transfer z Ministerstva práce a sociálních věcí | 54 | P | 1700 | | 4116 | 13351 | |
| | Léky a zdravotnický materiál | 50 | V | 7200 | 4374 | 5133 | 13351 | 7720 |
| | Nákup materiálu | 4 | V | 7200 | 4374 | 5139 | 13351 | 7720 |
| | Neinvestiční transfer z Ministerstva práce a sociálních věcí | 3 685 | P | 1700 | | 4116 | 13351 | 9130 |
| | Neinvestiční transfer z Ministerstva práce a sociálních věcí | 1 763 | P | 1700 | | 4116 | 13351 | 9131 |
| | Neinvestiční transfer z Ministerstva práce a sociálních věcí | 998 | P | 1700 | | 4116 | 13351 | 9132 |
| | Neinvestiční transfer z Ministerstva práce a sociálních věcí | 3 445 | P | 1700 | | 4116 | 13351 | 9133 |
| | Neinvestiční transfer z Ministerstva práce a sociálních věcí | 2 809 | P | 1700 | | 4116 | 13351 | 9134 |
| | Neinvestiční transfer z Ministerstva práce a sociálních věcí | 6 139 | P | 1700 | | 4116 | 13351 | 9135 |
| | Neinvestiční transfer z Ministerstva práce a sociálních věcí | 405 | P | 1700 | | 4116 | 13351 | 9136 |
| | Neinvestiční transfer z Ministerstva práce a sociálních věcí | 237 | P | 1700 | | 4116 | 13351 | 9137 |
| | Neinvestiční transfer z Ministerstva práce a sociálních věcí | 282 | P | 1700 | | 4116 | 13351 | 9138 |
| | Neinvestiční transfer z Ministerstva práce a sociálních věcí | 727 | P | 1700 | | 4116 | 13351 | 9139 |
| | Neinvestiční transfer z Ministerstva práce a sociálních věcí | 823 | P | 1700 | | 4116 | 13351 | 9140 |
| | Neinvestiční transfer z Ministerstva práce a sociálních věcí | 639 | P | 1700 | | 4116 | 13351 | 9145 |
| | Neinvestiční transfer z Ministerstva práce a sociálních věcí | 100 | P | 1700 | | 4116 | 13351 | 9148 |
| | Neinvestiční transfer zřízeným p.o. - Centrum sociálních služeb | 76 | V | 7200 | 4312 | 5336 | 13351 | 9130 |
| | Neinvestiční transfer zřízeným p.o. - Centrum sociálních služeb | 1 067 | V | 7200 | 4351 | 5336 | 13351 | 9130 |
| | Neinvestiční transfer zřízeným p.o. - Centrum sociálních služeb | 240 | V | 7200 | 4355 | 5336 | 13351 | 9130 |
| | Neinvestiční transfer zřízeným p.o. - Centrum sociálních služeb | 598 | V | 7200 | 4356 | 5336 | 13351 | 9130 |
| | Neinvestiční transfer zřízeným p.o. - Centrum sociálních služeb | 508 | V | 7200 | 4357 | 5336 | 13351 | 9130 |
| | Neinvestiční transfer zřízeným p.o. - Centrum sociálních služeb | 1 038 | V | 7200 | 4359 | 5336 | 13351 | 9130 |
| | Neinvestiční transfer zřízeným p.o. - Centrum sociálních služeb | 35 | V | 7200 | 4372 | 5336 | 13351 | 9130 |
| | Neinvestiční transfer zřízeným p.o. - Centrum sociálních služeb | 123 | V | 7200 | 4374 | 5336 | 13351 | 9130 |
| | Neinvestiční transfer zřízeným p.o. - Domov pro seniory Kociánka | 1 338 | V | 7200 | 4350 | 5336 | 13351 | 9131 |
| | Neinvestiční transfer zřízeným p.o. - Domov pro seniory Kociánka | 425 | V | 7200 | 4357 | 5336 | 13351 | 9131 |
| | Neinvestiční transfer zřízeným p.o. - Domov pro seniory Kosmonautů | 998 | V | 7200 | 4357 | 5336 | 13351 | 9132 |
| | Neinvestiční transfer zřízeným p.o. - Domov pro seniory Nopova | 3 445 | V | 7200 | 4357 | 5336 | 13351 | 9133 |
| | Neinvestiční transfer zřízeným p.o. - Domov pro seniory Věstonická | 725 | V | 7200 | 4350 | 5336 | 13351 | 9134 |
| | Neinvestiční transfer zřízeným p.o. - Domov pro seniory Věstonická | 2 084 | V | 7200 | 4357 | 5336 | 13351 | 9134 |
| | Neinvestiční transfer zřízeným p.o. - Domov pro seniory Foltýnova | 3 059 | V | 7200 | 4350 | 5336 | 13351 | 9135 |
| | Neinvestiční transfer zřízeným p.o. - Domov pro seniory Foltýnova | 3 080 | V | 7200 | 4357 | 5336 | 13351 | 9135 |
| | Neinvestiční transfer zřízeným p.o. - Domov pro seniory Koniklečová | 405 | V | 7200 | 4350 | 5336 | 13351 | 9136 |
| | Neinvestiční transfer zřízeným p.o. - Domov pro seniory Okružní | 237 | V | 7200 | 4350 | 5336 | 13351 | 9137 |
| | Neinvestiční transfer zřízeným p.o. - Domov pro seniory Podpěrova | 282 | V | 7200 | 4350 | 5336 | 13351 | 9138 |
| | Neinvestiční transfer zřízeným p.o. - Domov pro seniory Vychodilova | 727 | V | 7200 | 4350 | 5336 | 13351 | 9139 |
| | Neinvestiční transfer zřízeným p.o. - Domov pro seniory Mikuláškovo nám. | 326 | V | 7200 | 4350 | 5336 | 13351 | 9140 |
| | Neinvestiční transfer zřízeným p.o. - Domov pro seniory Mikuláškovo nám. | 497 | V | 7200 | 4357 | 5336 | 13351 | 9140 |
| | Neinvestiční transfer zřízeným p.o. - Domov pro seniory Holásecká | 639 | V | 7200 | 4350 | 5336 | 13351 | 9145 |

**Přehled rozpočtových opatření, schválených Radou města Brna na základě usnesení Z8/22. ZMB, bod 11.D.4.
v souvislosti s prostředky, přijatými z jiných veřejných rozpočtů v období od 1.1.2021 do 31.12.2021**

| Poskytovatel | Účel dotace | Částka v tis. Kč | P, V, F | Zvýšení/snížení příjmů, výdajů a financování | | | | |
|--------------|---|---------------------|---------|--|------|------|-----------|------|
| | | | | ORJ | § | Pol. | ÚZ | ORG |
| | Neinvestiční transfer zřízeným p.o. - DROM, romské středisko | 25 | V | 7200 | 4375 | 5336 | 13351 | 9148 |
| | Neinvestiční transfer zřízeným p.o. - DROM, romské středisko | 30 | V | 7200 | 4376 | 5336 | 13351 | 9148 |
| | Neinvestiční transfer zřízeným p.o. - DROM, romské středisko | 45 | V | 7200 | 4378 | 5336 | 13351 | 9148 |
| KÚ JMK | Neinvestiční transfer z Krajského úřadu Jihomoravského kraje | 100 | P | 1700 | | 4122 | 214 | 9125 |
| | Neinvestiční transfer zřízeným p.o. - TIC BRNO | 100 | V | 1600 | 2143 | 5336 | 214 | 9125 |
| MV ČR | Neinvestiční transfer z Ministerstva vnitra | 6 | P | 1700 | | 4116 | 14137 | |
| | Převod transferu na městskou část Brno-Židenice | -6 | -P | 1700 | | 4116 | 14137 | |
| MZ ČR | Neinvestiční transfer z Ministerstva zdravotnictví | 550 | P | 1700 | | 4116 | 35015 | 9147 |
| | Neinvestiční transfer zřízeným p.o. - Úrazová nemocnice v Brně | 550 | V | 7100 | 3522 | 5336 | 35015 | 9147 |
| KÚ JMK | Ostatní přijaté vratky transferů a podobné příjmy - Centrum sociálních služeb | 151 | P | 7200 | 4374 | 2229 | 104513013 | 9130 |
| | Ostatní přijaté vratky transferů a podobné příjmy - Centrum sociálních služeb | 18 | P | 7200 | 4374 | 2229 | 104113013 | 9130 |
| | Ostatní přijaté vratky transferů a podobné příjmy - Centrum sociálních služeb | 9 | P | 7200 | 4374 | 2229 | 104100000 | 9130 |
| | Převody domněle neoprávněně použitých dotací zpět poskytovateli - podíl EU | 151 | V | 7200 | 4374 | 5904 | 104513013 | 9130 |
| | Převody domněle neoprávněně použitých dotací zpět poskytovateli - národní podíl | 18 | V | 7200 | 4374 | 5904 | 104113013 | 9130 |
| | Převody domněle neoprávněně použitých dotací zpět poskytovateli - podíl JMK | 9 | V | 7200 | 4374 | 5904 | 104100000 | 9130 |
| KÚ JMK | Neinvestiční transfer z Krajského úřadu Jihomoravského kraje | 94 | P | 1700 | | 4122 | 13305 | |
| | Platy zaměstnanců v pracovním poměru vyjma zaměstnanců na služebních místech | 70 | V | 3200 | 6171 | 5011 | 13305 | 7320 |
| | Povinné pojistné na sociální zabezpečení | 18 | V | 3200 | 6171 | 5031 | 13305 | 7320 |
| | Povinné pojistné na veřejné zdravotní pojištění | 6 | V | 3200 | 6171 | 5032 | 13305 | 7320 |
| | Neinvestiční transfer z Krajského úřadu Jihomoravského kraje | 12 506 | P | 1700 | | 4122 | 13305 | 9135 |
| | Neinvestiční transfer zřízeným p.o. - Domov pro seniory Foltýnova | 7 288 | V | 7200 | 4350 | 5336 | 13305 | 9135 |
| | Neinvestiční transfer zřízeným p.o. - Domov pro seniory Foltýnova | 5 218 | V | 7200 | 4357 | 5336 | 13305 | 9135 |
| KÚ JMK | Neinvestiční transfer z Krajského úřadu Jihomoravského kraje - podíl EU | 1 547 | P | 1700 | | 4122 | 104513013 | |
| | Neinvestiční transfer z Krajského úřadu Jihomoravského kraje - národní podíl | 182 | P | 1700 | | 4122 | 104113013 | |
| | Neinvestiční transfer z Krajského úřadu Jihomoravského kraje - podíl JMK | 91 | P | 1700 | | 4122 | 104100000 | |
| | Platy zaměstnanců v pracovním poměru vyjma zaměstnanců na služebních místech | 1 156 | V | 3200 | 4374 | 5011 | 104513013 | 7320 |
| | Povinné pojistné na sociální zabezpečení | 287 | V | 3200 | 4374 | 5031 | 104513013 | 7320 |
| | Povinné pojistné na veřejné zdravotní pojištění | 104 | V | 3200 | 4374 | 5032 | 104513013 | 7320 |
| | Platy zaměstnanců v pracovním poměru vyjma zaměstnanců na služebních místech | 136 | V | 3200 | 4374 | 5011 | 104113013 | 7320 |
| | Povinné pojistné na sociální zabezpečení | 34 | V | 3200 | 4374 | 5031 | 104113013 | 7320 |
| | Povinné pojistné na veřejné zdravotní pojištění | 12 | V | 3200 | 4374 | 5032 | 104113013 | 7320 |

**Přehled rozpočtových opatření, schválených Radou města Brna na základě usnesení Z8/22. ZMB, bod 11.D.4.
v souvislosti s prostředky, přijatými z jiných veřejných rozpočtů v období od 1.1.2021 do 31.12.2021**

| Poskytovatel | Účel dotace | Částka v tis. Kč | P, V, F | Zvýšení/snížení příjmů, výdajů a financování | | | | |
|--------------|--|---------------------|---------|--|------|------|-----------|------|
| | | | | ORJ | § | Pol. | ÚZ | ORG |
| | Platy zaměstnanců v pracovním poměru vyjma zaměstnanců na služebních místech | 68 | V | 3200 | 4374 | 5011 | 104100000 | 7320 |
| | Povinné pojistné na sociální zabezpečení | 17 | V | 3200 | 4374 | 5031 | 104100000 | 7320 |
| | Povinné pojistné na veřejné zdravotní pojištění | 6 | V | 3200 | 4374 | 5032 | 104100000 | 7320 |
| | Neinvestiční transfer z Krajského úřadu Jihomoravského kraje - podíl EU | 5 655 | P | 1700 | | 4122 | 104513013 | 9130 |
| | Neinvestiční transfer z Krajského úřadu Jihomoravského kraje - národní podíl | 665 | P | 1700 | | 4122 | 104113013 | 9130 |
| | Neinvestiční transfer z Krajského úřadu Jihomoravského kraje - podíl JMK | 333 | P | 1700 | | 4122 | 104100000 | 9130 |
| | Neinvestiční transfer zřízeným p.o. - Centrum sociálních služeb | 5 655 | V | 7200 | 4374 | 5336 | 104513013 | 9130 |
| | Neinvestiční transfer zřízeným p.o. - Centrum sociálních služeb | 665 | V | 7200 | 4374 | 5336 | 104113013 | 9130 |
| | Neinvestiční transfer zřízeným p.o. - Centrum sociálních služeb | 333 | V | 7200 | 4374 | 5336 | 104100000 | 9130 |
| SZIF ČR | Neinvestiční transfer ze Státního zemědělského intervenčního fondu - podíl EU | 2 | P | 1700 | | 4113 | 131589023 | |
| | Převod transferu na městskou část Brno-Ořešín | -2 | -P | 1700 | | 4113 | 131589023 | |
| MMR ČR | Investiční transfer z Ministerstva pro místní rozvoj - národní podíl | 671 | P | 1700 | | 4216 | 107117968 | 2601 |
| | Investiční transfer z Ministerstva pro místní rozvoj - podíl EU | 11 405 | P | 1700 | | 4216 | 107517969 | 2601 |
| | Převod transferu do Fondu bytové výstavby | -671 | -F | 1700 | | 8115 | 107117968 | 2601 |
| | Převod transferu do Fondu bytové výstavby | -11 405 | -F | 1700 | | 8115 | 107517969 | 2601 |
| MŠMT ČR | Neinvestiční transfer z Ministerstva školství, mládeže a tělovýchovy - podíl EU | 264 | P | 5200 | | 4116 | 103533063 | 8162 |
| | Neinvestiční transfer z Ministerstva školství, mládeže a tělovýchovy - národní podíl | 47 | P | 5200 | | 4116 | 103133063 | 8162 |
| | Neinvestiční transfer z Ministerstva školství, mládeže a tělovýchovy - podíl EU | 265 | P | 5200 | | 4116 | 103533063 | 8186 |
| | Neinvestiční transfer z Ministerstva školství, mládeže a tělovýchovy - národní podíl | 47 | P | 5200 | | 4116 | 103133063 | 8186 |
| | Neinvestiční transfer z Ministerstva školství, mládeže a tělovýchovy - podíl EU | 264 | P | 5200 | | 4116 | 103533063 | 8177 |
| | Neinvestiční transfer z Ministerstva školství, mládeže a tělovýchovy - národní podíl | 47 | P | 5200 | | 4116 | 103133063 | 8177 |
| | Neinvestiční transfer z Ministerstva školství, mládeže a tělovýchovy - podíl EU | 399 | P | 5200 | | 4116 | 103533063 | 8182 |
| | Neinvestiční transfer z Ministerstva školství, mládeže a tělovýchovy - národní podíl | 70 | P | 5200 | | 4116 | 103133063 | 8182 |
| | Neinvestiční transfer z Ministerstva školství, mládeže a tělovýchovy - podíl EU | 202 | P | 5200 | | 4116 | 103533063 | 8068 |
| | Neinvestiční transfer z Ministerstva školství, mládeže a tělovýchovy - národní podíl | 36 | P | 5200 | | 4116 | 103133063 | 8068 |
| | Neinvestiční transfer z Ministerstva školství, mládeže a tělovýchovy - podíl EU | 282 | P | 5200 | | 4116 | 103533063 | 8026 |
| | Neinvestiční transfer z Ministerstva školství, mládeže a tělovýchovy - národní podíl | 50 | P | 5200 | | 4116 | 103133063 | 8026 |
| | Neinvestiční transfer z Ministerstva školství, mládeže a tělovýchovy - podíl EU | 439 | P | 5200 | | 4116 | 103533063 | 8013 |
| | Neinvestiční transfer z Ministerstva školství, mládeže a tělovýchovy - národní podíl | 78 | P | 5200 | | 4116 | 103133063 | 8013 |
| | Neinvestiční transfer z Ministerstva školství, mládeže a tělovýchovy - podíl EU | 265 | P | 5200 | | 4116 | 103533063 | 8099 |
| | Neinvestiční transfer z Ministerstva školství, mládeže a tělovýchovy - národní podíl | 47 | P | 5200 | | 4116 | 103133063 | 8099 |
| | Neinvestiční transfer zřízeným p.o. - MŠ POD ŠPILBERKEM Údolní 9a | 264 | V | 5200 | 3111 | 5336 | 103533063 | 8162 |
| | Neinvestiční transfer zřízeným p.o. - MŠ POD ŠPILBERKEM Údolní 9a | 47 | V | 5200 | 3111 | 5336 | 103133063 | 8162 |
| | Neinvestiční transfer zřízeným p.o. - MŠ Amerlingova 4 | 265 | V | 5200 | 3111 | 5336 | 103533063 | 8186 |
| | Neinvestiční transfer zřízeným p.o. - MŠ Amerlingova 4 | 47 | V | 5200 | 3111 | 5336 | 103133063 | 8186 |
| | Neinvestiční transfer zřízeným p.o. - MŠ Škrétova 2 | 264 | V | 5200 | 3111 | 5336 | 103533063 | 8177 |
| | Neinvestiční transfer zřízeným p.o. - MŠ Škrétova 2 | 47 | V | 5200 | 3111 | 5336 | 103133063 | 8177 |

**Přehled rozpočtových opatření, schválených Radou města Brna na základě usnesení Z8/22. ZMB, bod 11.D.4.
v souvislosti s prostředky, přijatými z jiných veřejných rozpočtů v období od 1.1.2021 do 31.12.2021**

| Poskytovatel | Účel dotace | Částka v tis. Kč | P, V, F | Zvýšení/snížení příjmů, výdajů a financování | | | | |
|--------------|---|---------------------|---------|--|------|------|-----------|------|
| | | | | ORJ | § | Pol. | ÚZ | ORG |
| | Neinvestiční transfer zřízeným p.o. - MŠ Laštůvkova 57/59 | 399 | V | 5200 | 3111 | 5336 | 103533063 | 8182 |
| | Neinvestiční transfer zřízeným p.o. - MŠ Laštůvkova 57/59 | 70 | V | 5200 | 3111 | 5336 | 103133063 | 8182 |
| | Neinvestiční transfer zřízeným p.o. - MŠ Kšírova 3 | 202 | V | 5200 | 3111 | 5336 | 103533063 | 8068 |
| | Neinvestiční transfer zřízeným p.o. - MŠ Kšírova 3 | 36 | V | 5200 | 3111 | 5336 | 103133063 | 8068 |
| | Neinvestiční transfer zřízeným p.o. - MŠ Kamarád Čtvrtě 3 | 282 | V | 5200 | 3111 | 5336 | 103533063 | 8026 |
| | Neinvestiční transfer zřízeným p.o. - MŠ Kamarád Čtvrtě 3 | 50 | V | 5200 | 3111 | 5336 | 103133063 | 8026 |
| | Neinvestiční transfer zřízeným p.o. - MŠ KAMECHY Kavčí 3 | 439 | V | 5200 | 3111 | 5336 | 103533063 | 8013 |
| | Neinvestiční transfer zřízeným p.o. - MŠ KAMECHY Kavčí 3 | 78 | V | 5200 | 3111 | 5336 | 103133063 | 8013 |
| | Neinvestiční transfer zřízeným p.o. - MŠ Proškovo nám. 6 | 265 | V | 5200 | 3111 | 5336 | 103533063 | 8099 |
| | Neinvestiční transfer zřízeným p.o. - MŠ Proškovo nám. 6 | 47 | V | 5200 | 3111 | 5336 | 103133063 | 8099 |
| | | | | | | | | |
| MK ČR | Neinvestiční transfer z Ministerstva kultury | 75 | P | 1700 | | 4116 | 34070 | 9120 |
| | Neinvestiční transfer zřízeným p.o. - Knihovna Jiřího Mahena v Brně | 75 | V | 7300 | 3314 | 5336 | 34070 | 9120 |
| | | | | | | | | |
| ÚP ČR | Neinvestiční transfer z Úřadu práce | 950 | P | 1700 | | 4116 | 13101 | |
| | Převod části transferu na městskou část Brno-Ořešín | -30 | -P | 1700 | | 4116 | 13101 | |
| | Převod části transferu na městskou část Brno-sever | -223 | -P | 1700 | | 4116 | 13101 | |
| | Převod části transferu na městskou část Brno-střed | -697 | -P | 1700 | | 4116 | 13101 | |
| | | | | | | | | |
| ÚP ČR | Neinvestiční transfer z Úřadu práce - národní podíl | 21 | P | 1700 | | 4116 | 104113013 | |
| | Neinvestiční transfer z Úřadu práce - podíl EU | 95 | P | 1700 | | 4116 | 104513013 | |
| | Převod části transferu na městskou část Brno-Komín | -13 | -P | 1700 | | 4116 | 104113013 | |
| | Převod části transferu na městskou část Brno-Komín | -58 | -P | 1700 | | 4116 | 104513013 | |
| | Převod části transferu na městskou část Brno-střed | -8 | -P | 1700 | | 4116 | 104113013 | |
| | Převod části transferu na městskou část Brno-střed | -37 | -P | 1700 | | 4116 | 104513013 | |
| | | | | | | | | |
| KÚ JMK | Neinvestiční transfer z Krajského úřadu Jihomoravského kraje | 1 400 | P | 1700 | | 4122 | 331 | 9123 |
| | Neinvestiční transfer z Krajského úřadu Jihomoravského kraje | 11 900 | P | 1700 | | 4122 | 331 | 9121 |
| | Neinvestiční transfer z Krajského úřadu Jihomoravského kraje | 8 000 | P | 1700 | | 4122 | 331 | 9129 |
| | Neinvestiční transfer zřízeným p.o. - Městské divadlo Brno | 1 400 | V | 7300 | 3311 | 5336 | 331 | 9123 |
| | Neinvestiční transfer zřízeným p.o. - Národní divadlo Brno | 11 900 | V | 7300 | 3311 | 5336 | 331 | 9121 |
| | Neinvestiční transfer zřízeným p.o. - Filharmonie Brno | 8 000 | V | 7300 | 3312 | 5336 | 331 | 9129 |
| | | | | | | | | |
| MK ČR | Neinvestiční transfer z Ministerstva kultury | 102 | P | 1700 | | 4116 | 34053 | 9120 |
| | Neinvestiční transfer zřízeným p.o. - Knihovna Jiřího Mahena v Brně | 102 | V | 7300 | 3314 | 5336 | 34053 | 9120 |
| | | | | | | | | |

**Přehled rozpočtových opatření, schválených Radou města Brna na základě usnesení Z8/22. ZMB, bod 11.D.4.
v souvislosti s prostředky, přijatými z jiných veřejných rozpočtů v období od 1.1.2021 do 31.12.2021**

| Poskytovatel | Účel dotace | Částka v tis. Kč | P, V, F | Zvýšení/snížení příjmů, výdajů a financování | | | | |
|--------------|--|---------------------|---------|--|------|------|-----------|------|
| | | | | ORJ | § | Pol. | ÚZ | ORG |
| MŠMT ČR | Neinvestiční transfer z Ministerstva školství, mládeže a tělovýchovy - podíl EU | 344 | P | 5200 | | 4116 | 103533063 | 8163 |
| | Neinvestiční transfer z Ministerstva školství, mládeže a tělovýchovy - národní podíl | 61 | P | 5200 | | 4116 | 103133063 | 8163 |
| | Neinvestiční transfer z Ministerstva školství, mládeže a tělovýchovy - podíl EU | 271 | P | 5200 | | 4116 | 103533063 | 8044 |
| | Neinvestiční transfer z Ministerstva školství, mládeže a tělovýchovy - národní podíl | 48 | P | 5200 | | 4116 | 103133063 | 8044 |
| | Neinvestiční transfer z Ministerstva školství, mládeže a tělovýchovy - podíl EU | 265 | P | 5200 | | 4116 | 103533063 | 8076 |
| | Neinvestiční transfer z Ministerstva školství, mládeže a tělovýchovy - národní podíl | 47 | P | 5200 | | 4116 | 103133063 | 8076 |
| | Neinvestiční transfer z Ministerstva školství, mládeže a tělovýchovy - podíl EU | 293 | P | 5200 | | 4116 | 103533063 | 8197 |
| | Neinvestiční transfer z Ministerstva školství, mládeže a tělovýchovy - národní podíl | 52 | P | 5200 | | 4116 | 103133063 | 8197 |
| | Neinvestiční transfer z Ministerstva školství, mládeže a tělovýchovy - podíl EU | 966 | P | 5200 | | 4116 | 103533063 | 8231 |
| | Neinvestiční transfer z Ministerstva školství, mládeže a tělovýchovy - národní podíl | 170 | P | 5200 | | 4116 | 103133063 | 8231 |
| | Neinvestiční transfer z Ministerstva školství, mládeže a tělovýchovy - podíl EU | 257 | P | 5200 | | 4116 | 103533063 | 8001 |
| | Neinvestiční transfer z Ministerstva školství, mládeže a tělovýchovy - národní podíl | 45 | P | 5200 | | 4116 | 103133063 | 8001 |
| | Neinvestiční transfer z Ministerstva školství, mládeže a tělovýchovy - podíl EU | 831 | P | 5200 | | 4116 | 103533063 | 8208 |
| | Neinvestiční transfer z Ministerstva školství, mládeže a tělovýchovy - národní podíl | 147 | P | 5200 | | 4116 | 103133063 | 8208 |
| | Neinvestiční transfer z Ministerstva školství, mládeže a tělovýchovy - podíl EU | 543 | P | 5200 | | 4116 | 103533063 | 8202 |
| | Neinvestiční transfer z Ministerstva školství, mládeže a tělovýchovy - národní podíl | 96 | P | 5200 | | 4116 | 103133063 | 8202 |
| | Neinvestiční transfer z Ministerstva školství, mládeže a tělovýchovy - podíl EU | 235 | P | 5200 | | 4116 | 103533063 | 8066 |
| | Neinvestiční transfer z Ministerstva školství, mládeže a tělovýchovy - národní podíl | 41 | P | 5200 | | 4116 | 103133063 | 8066 |
| | Neinvestiční transfer z Ministerstva školství, mládeže a tělovýchovy - podíl EU | 231 | P | 5200 | | 4116 | 103533063 | 8105 |
| | Neinvestiční transfer z Ministerstva školství, mládeže a tělovýchovy - národní podíl | 41 | P | 5200 | | 4116 | 103133063 | 8105 |
| | Neinvestiční transfer z Ministerstva školství, mládeže a tělovýchovy - podíl EU | 221 | P | 5200 | | 4116 | 103533063 | 8110 |
| | Neinvestiční transfer z Ministerstva školství, mládeže a tělovýchovy - národní podíl | 39 | P | 5200 | | 4116 | 103133063 | 8110 |
| | Neinvestiční transfer z Ministerstva školství, mládeže a tělovýchovy - podíl EU | 257 | P | 5200 | | 4116 | 103533063 | 8168 |
| | Neinvestiční transfer z Ministerstva školství, mládeže a tělovýchovy - národní podíl | 45 | P | 5200 | | 4116 | 103133063 | 8168 |
| | Neinvestiční transfer z Ministerstva školství, mládeže a tělovýchovy - podíl EU | 608 | P | 5200 | | 4116 | 103533063 | 8250 |
| | Neinvestiční transfer z Ministerstva školství, mládeže a tělovýchovy - národní podíl | 107 | P | 5200 | | 4116 | 103133063 | 8250 |
| | Neinvestiční transfer z Ministerstva školství, mládeže a tělovýchovy - podíl EU | 187 | P | 5200 | | 4116 | 103533063 | 8216 |
| | Neinvestiční transfer z Ministerstva školství, mládeže a tělovýchovy - národní podíl | 33 | P | 5200 | | 4116 | 103133063 | 8216 |
| | Neinvestiční transfer z Ministerstva školství, mládeže a tělovýchovy - podíl EU | 587 | P | 5200 | | 4116 | 103533063 | 8203 |
| | Neinvestiční transfer z Ministerstva školství, mládeže a tělovýchovy - národní podíl | 104 | P | 5200 | | 4116 | 103133063 | 8203 |
| | Neinvestiční transfer zřízeným p.o. - MŠ Dubová 2 | 344 | V | 5200 | 3111 | 5336 | 103533063 | 8163 |
| | Neinvestiční transfer zřízeným p.o. - MŠ Dubová 2 | 61 | V | 5200 | 3111 | 5336 | 103133063 | 8163 |
| | Neinvestiční transfer zřízeným p.o. - MŠ Bořetická 7 | 271 | V | 5200 | 3111 | 5336 | 103533063 | 8044 |
| | Neinvestiční transfer zřízeným p.o. - MŠ Bořetická 7 | 48 | V | 5200 | 3111 | 5336 | 103133063 | 8044 |
| | Neinvestiční transfer zřízeným p.o. - MŠ SKŘIVÁNEK Kachlíkova 19 | 265 | V | 5200 | 3111 | 5336 | 103533063 | 8076 |
| | Neinvestiční transfer zřízeným p.o. - MŠ SKŘIVÁNEK Kachlíkova 19 | 47 | V | 5200 | 3111 | 5336 | 103133063 | 8076 |
| | Neinvestiční transfer zřízeným p.o. - MŠ Elišky Krásnohorské 15 | 293 | V | 5200 | 3111 | 5336 | 103533063 | 8197 |
| | Neinvestiční transfer zřízeným p.o. - MŠ Elišky Krásnohorské 15 | 52 | V | 5200 | 3111 | 5336 | 103133063 | 8197 |
| | Neinvestiční transfer zřízeným p.o. - ZŠ a MŠ Antonínská 3 | 966 | V | 5200 | 3113 | 5336 | 103533063 | 8231 |

**Přehled rozpočtových opatření, schválených Radou města Brna na základě usnesení Z8/22. ZMB, bod 11.D.4.
v souvislosti s prostředky, přijatými z jiných veřejných rozpočtů v období od 1.1.2021 do 31.12.2021**

| Poskytovatel | Účel dotace | Částka v tis. Kč | P, V, F | Zvýšení/snížení příjmů, výdajů a financování | | | | |
|--------------|--|---------------------|---------|--|------|------|-----------|------|
| | | | | ORJ | § | Pol. | ÚZ | ORG |
| | Neinvestiční transfer zřízeným p.o. - ZŠ a MŠ Antonínská 3 | 170 | V | 5200 | 3113 | 5336 | 103133063 | 8231 |
| | Neinvestiční transfer zřízeným p.o. - MŠ Bellova 2 | 257 | V | 5200 | 3111 | 5336 | 103533063 | 8001 |
| | Neinvestiční transfer zřízeným p.o. - MŠ Bellova 2 | 45 | V | 5200 | 3111 | 5336 | 103133063 | 8001 |
| | Neinvestiční transfer zřízeným p.o. - ZŠ Hudcova 35 | 831 | V | 5200 | 3113 | 5336 | 103533063 | 8208 |
| | Neinvestiční transfer zřízeným p.o. - ZŠ Hudcova 35 | 147 | V | 5200 | 3113 | 5336 | 103133063 | 8208 |
| | Neinvestiční transfer zřízeným p.o. - ZŠ a MŠ Blanenská 1 | 543 | V | 5200 | 3117 | 5336 | 103533063 | 8202 |
| | Neinvestiční transfer zřízeným p.o. - ZŠ a MŠ Blanenská 1 | 96 | V | 5200 | 3117 | 5336 | 103133063 | 8202 |
| | Neinvestiční transfer zřízeným p.o. - MŠ Křenová 76a | 235 | V | 5200 | 3111 | 5336 | 103533063 | 8066 |
| | Neinvestiční transfer zřízeným p.o. - MŠ Křenová 76a | 41 | V | 5200 | 3111 | 5336 | 103133063 | 8066 |
| | Neinvestiční transfer zřízeným p.o. - MŠ Skořepka 5 | 231 | V | 5200 | 3111 | 5336 | 103533063 | 8105 |
| | Neinvestiční transfer zřízeným p.o. - MŠ Skořepka 5 | 41 | V | 5200 | 3111 | 5336 | 103133063 | 8105 |
| | Neinvestiční transfer zřízeným p.o. - MŠ Soukenická 8 | 221 | V | 5200 | 3111 | 5336 | 103533063 | 8110 |
| | Neinvestiční transfer zřízeným p.o. - MŠ Soukenická 8 | 39 | V | 5200 | 3111 | 5336 | 103133063 | 8110 |
| | Neinvestiční transfer zřízeným p.o. - MŠ Novoměstská 1 | 257 | V | 5200 | 3111 | 5336 | 103533063 | 8168 |
| | Neinvestiční transfer zřízeným p.o. - MŠ Novoměstská 1 | 45 | V | 5200 | 3111 | 5336 | 103133063 | 8168 |
| | Neinvestiční transfer zřízeným p.o. - Masarykova ZŠ Kamenačky 3591/4 | 608 | V | 5200 | 3113 | 5336 | 103533063 | 8250 |
| | Neinvestiční transfer zřízeným p.o. - Masarykova ZŠ Kamenačky 3591/4 | 107 | V | 5200 | 3113 | 5336 | 103133063 | 8250 |
| | Neinvestiční transfer zřízeným p.o. - ZŠ a MŠ Zeiberlichova 49 | 187 | V | 5200 | 3117 | 5336 | 103533063 | 8216 |
| | Neinvestiční transfer zřízeným p.o. - ZŠ a MŠ Zeiberlichova 49 | 33 | V | 5200 | 3117 | 5336 | 103133063 | 8216 |
| | Neinvestiční transfer zřízeným p.o. - ZŠ a MŠ Bosonožské nám. 44 | 587 | V | 5200 | 3117 | 5336 | 103533063 | 8203 |
| | Neinvestiční transfer zřízeným p.o. - ZŠ a MŠ Bosonožské nám. 44 | 104 | V | 5200 | 3117 | 5336 | 103133063 | 8203 |
| | | | | | | | | |
| SFDI ČR | Investiční transfer ze Státního fondu dopravní infrastruktury | 21 250 | P | 1700 | | 4213 | 105591628 | 5423 |
| | Řízení dopravy a sběr dopravních dat ve městě Brně, 4. etapa | 21 250 | V | 5600 | 2229 | 6122 | 105591628 | 5423 |
| | | | | | | | | |
| KÚ JMK | Neinvestiční transfer z Krajského úřadu Jihomoravského kraje - podíl EU | 258 | P | 1700 | | 4122 | 104513013 | |
| | Neinvestiční transfer z Krajského úřadu Jihomoravského kraje - národní podíl | 30 | P | 1700 | | 4122 | 104113013 | |
| | Neinvestiční transfer z Krajského úřadu Jihomoravského kraje - podíl JMK | 15 | P | 1700 | | 4122 | 104100000 | |
| | Platy zaměstnanců v pracovním poměru vyjma zaměstnanců na služebních místech | 258 | V | 3200 | 4374 | 5011 | 104513013 | 7320 |
| | Platy zaměstnanců v pracovním poměru vyjma zaměstnanců na služebních místech | 30 | V | 3200 | 4374 | 5011 | 104113013 | 7320 |
| | Platy zaměstnanců v pracovním poměru vyjma zaměstnanců na služebních místech | 15 | V | 3200 | 4374 | 5011 | 104100000 | 7320 |
| | Neinvestiční transfer z Krajského úřadu Jihomoravského kraje - podíl EU | 716 | P | 1700 | | 4122 | 104513013 | 9130 |
| | Neinvestiční transfer z Krajského úřadu Jihomoravského kraje - národní podíl | 84 | P | 1700 | | 4122 | 104113013 | 9130 |
| | Neinvestiční transfer z Krajského úřadu Jihomoravského kraje - podíl JMK | 42 | P | 1700 | | 4122 | 104100000 | 9130 |
| | Neinvestiční transfer zřízeným p.o. - Centrum sociálních služeb | 716 | V | 7200 | 4374 | 5336 | 104513013 | 9130 |
| | Neinvestiční transfer zřízeným p.o. - Centrum sociálních služeb | 84 | V | 7200 | 4374 | 5336 | 104113013 | 9130 |
| | Neinvestiční transfer zřízeným p.o. - Centrum sociálních služeb | 42 | V | 7200 | 4374 | 5336 | 104100000 | 9130 |

**Přehled rozpočtových opatření, schválených Radou města Brna na základě usnesení Z8/22. ZMB, bod 11.D.4.
v souvislosti s prostředky, přijatými z jiných veřejných rozpočtů v období od 1.1.2021 do 31.12.2021**

| Poskytovatel | Účel dotace | Částka v tis. Kč | P, V, F | Zvýšení/snížení příjmů, výdajů a financování | | | | |
|--------------|--|---------------------|---------|--|------|------|-----------|------|
| | | | | ORJ | § | Pol. | ÚZ | ORG |
| KÚ JMK | Investiční transfer z Krajského úřadu Jihomoravského kraje | 78 | P | 1700 | | 4222 | 551 | |
| | Převod transferu na městskou část Brno-sever | -78 | -P | 1700 | | 4222 | 551 | |
| KÚ JMK | Neinvestiční transfer z Krajského úřadu Jihomoravského kraje | 124 | P | 1700 | | 4122 | 551 | |
| | Převod části transferu na městskou část Brno-Tuřany | -40 | -P | 1700 | | 4122 | 551 | |
| | Převod části transferu na městskou část Brno-Ořešín | -84 | -P | 1700 | | 4122 | 551 | |
| KÚ JMK | Ostatní přijaté vratky transferů a podobné příjmy - ZŠ a MŠ Kotlářská 4 | 40 | P | 5200 | 3113 | 2229 | 120513014 | 8260 |
| | Ostatní přijaté vratky transferů a podobné příjmy - ZŠ a MŠ Kotlářská 4 | 7 | P | 5200 | 3113 | 2229 | 120113014 | 8260 |
| | Ostatní přijaté vratky transferů a podobné příjmy - ZŠ Vejrostova 1 | 17 | P | 5200 | 3113 | 2229 | 120513014 | 8226 |
| | Ostatní přijaté vratky transferů a podobné příjmy - ZŠ Vejrostova 1 | 3 | P | 5200 | 3113 | 2229 | 120113014 | 8226 |
| | Ostatní přijaté vratky transferů a podobné příjmy - ZŠ Bosonožská 9 | 46 | P | 5200 | 3113 | 2229 | 120513014 | 8219 |
| | Ostatní přijaté vratky transferů a podobné příjmy - ZŠ Bosonožská 9 | 8 | P | 5200 | 3113 | 2229 | 120113014 | 8219 |
| | Ostatní přijaté vratky transferů a podobné příjmy - ZŠ a MŠ Merhautova 37 | 1 109 | P | 5200 | 3113 | 2229 | 120513014 | 8264 |
| | Ostatní přijaté vratky transferů a podobné příjmy - ZŠ a MŠ Merhautova 37 | 196 | P | 5200 | 3113 | 2229 | 120113014 | 8264 |
| | Ostatní přijaté vratky transferů a podobné příjmy - ZŠ a MŠ nám. 28. října 22 | 913 | P | 5200 | 3113 | 2229 | 120513014 | 8279 |
| | Ostatní přijaté vratky transferů a podobné příjmy - ZŠ a MŠ nám. 28. října 22 | 161 | P | 5200 | 3113 | 2229 | 120113014 | 8279 |
| | Ostatní přijaté vratky transferů a podobné příjmy - ZŠ Novolišeňská 10 | 22 | P | 5200 | 3113 | 2229 | 120513014 | 8223 |
| | Ostatní přijaté vratky transferů a podobné příjmy - ZŠ Novolišeňská 10 | 4 | P | 5200 | 3113 | 2229 | 120113014 | 8223 |
| | Ostatní přijaté vratky transferů a podobné příjmy - ZŠ Hudcova 35 | 18 | P | 5200 | 3113 | 2229 | 120513014 | 8208 |
| | Ostatní přijaté vratky transferů a podobné příjmy - ZŠ Hudcova 35 | 3 | P | 5200 | 3113 | 2229 | 120113014 | 8208 |
| | Ostatní přijaté vratky transferů a podobné příjmy - ZŠ a MŠ Horní 16 | 28 | P | 5200 | 3113 | 2229 | 120513014 | 8244 |
| | Ostatní přijaté vratky transferů a podobné příjmy - ZŠ a MŠ Horní 16 | 5 | P | 5200 | 3113 | 2229 | 120113014 | 8244 |
| | Ostatní přijaté vratky transferů a podobné příjmy - ZŠ a MŠ Křenová 21 | 314 | P | 5200 | 3113 | 2229 | 120513014 | 8256 |
| | Ostatní přijaté vratky transferů a podobné příjmy - ZŠ a MŠ Křenová 21 | 55 | P | 5200 | 3113 | 2229 | 120113014 | 8256 |
| | Ostatní přijaté vratky transferů a podobné příjmy - ZŠ Masarova 11 | 50 | P | 5200 | 3113 | 2229 | 120513014 | 8221 |
| | Ostatní přijaté vratky transferů a podobné příjmy - ZŠ Masarova 11 | 9 | P | 5200 | 3113 | 2229 | 120113014 | 8221 |
| | Ostatní přijaté vratky transferů a podobné příjmy - MŠ Kamarád Čtvrtě 3 | 61 | P | 5200 | 3111 | 2229 | 120513014 | 8026 |
| | Ostatní přijaté vratky transferů a podobné příjmy - MŠ Kamarád Čtvrtě 3 | 11 | P | 5200 | 3111 | 2229 | 120113014 | 8026 |
| | Ostatní přijaté vratky transferů a podobné příjmy - ZŠ J.A.Komenského a MŠ nám. Republiky 10 | 91 | P | 5200 | 3113 | 2229 | 120513014 | 8267 |
| | Ostatní přijaté vratky transferů a podobné příjmy - ZŠ J.A.Komenského a MŠ nám. Republiky 10 | 16 | P | 5200 | 3113 | 2229 | 120113014 | 8267 |
| | Ostatní přijaté vratky transferů a podobné příjmy - MŠ Kárníkova 4 | 69 | P | 5200 | 3111 | 2229 | 120513014 | 8179 |
| | Ostatní přijaté vratky transferů a podobné příjmy - MŠ Kárníkova 4 | 12 | P | 5200 | 3111 | 2229 | 120113014 | 8179 |
| | Ostatní přijaté vratky transferů a podobné příjmy - MŠ NA OSADĚ Koperníkova 6 | 95 | P | 5200 | 3111 | 2229 | 120513014 | 8181 |
| | Ostatní přijaté vratky transferů a podobné příjmy - MŠ NA OSADĚ Koperníkova 6 | 17 | P | 5200 | 3111 | 2229 | 120113014 | 8181 |
| | Ostatní přijaté vratky transferů a podobné příjmy - ZŠ Laštůvkova 77 | 65 | P | 5200 | 3113 | 2229 | 120513014 | 8299 |
| | Ostatní přijaté vratky transferů a podobné příjmy - ZŠ Laštůvkova 77 | 12 | P | 5200 | 3113 | 2229 | 120113014 | 8299 |
| | Ostatní přijaté vratky transferů a podobné příjmy - ZŠ Labská 27 | 326 | P | 5200 | 3113 | 2229 | 120513014 | 8298 |
| | Ostatní přijaté vratky transferů a podobné příjmy - ZŠ Labská 27 | 57 | P | 5200 | 3113 | 2229 | 120113014 | 8298 |

**Přehled rozpočtových opatření, schválených Radou města Brna na základě usnesení Z8/22. ZMB, bod 11.D.4.
v souvislosti s prostředky, přijatými z jiných veřejných rozpočtů v období od 1.1.2021 do 31.12.2021**

| Poskytovatel | Účel dotace | Částka v tis. Kč | P, V, F | Zvýšení/snížení příjmů, výdajů a financování | | | | |
|--------------|---|---------------------|---------|--|------|------|-----------|------|
| | | | | ORJ | Š | Pol. | ÚZ | ORG |
| | Ostatní přijaté vratky transferů a podobné příjmy - MŠ Hudcova 435/47 | 38 | P | 5200 | 3111 | 2229 | 120513014 | 8039 |
| | Ostatní přijaté vratky transferů a podobné příjmy - MŠ Hudcova 435/47 | 7 | P | 5200 | 3111 | 2229 | 120113014 | 8039 |
| | Ostatní přijaté vratky transferů a podobné příjmy - ZŠ Novoměstská 21 | 51 | P | 5200 | 3113 | 2229 | 120513014 | 8218 |
| | Ostatní přijaté vratky transferů a podobné příjmy - ZŠ Novoměstská 21 | 9 | P | 5200 | 3113 | 2229 | 120113014 | 8218 |
| | Ostatní přijaté vratky transferů a podobné příjmy - MŠ Herčíkova 21 | 23 | P | 5200 | 3111 | 2229 | 120513014 | 8160 |
| | Ostatní přijaté vratky transferů a podobné příjmy - MŠ Herčíkova 21 | 4 | P | 5200 | 3111 | 2229 | 120113014 | 8160 |
| | Ostatní přijaté vratky transferů a podobné příjmy - ZŠ nám. Míru 3 | 24 | P | 5200 | 3113 | 2229 | 120513014 | 8261 |
| | Ostatní přijaté vratky transferů a podobné příjmy - ZŠ nám. Míru 3 | 4 | P | 5200 | 3113 | 2229 | 120113014 | 8261 |
| | Ostatní přijaté vratky transferů a podobné příjmy - ZŠ a MŠ Jihomoravské nám. 2 | 118 | P | 5200 | 3113 | 2229 | 120513014 | 8225 |
| | Ostatní přijaté vratky transferů a podobné příjmy - ZŠ a MŠ Jihomoravské nám. 2 | 21 | P | 5200 | 3113 | 2229 | 120113014 | 8225 |
| | Ostatní přijaté vratky transferů a podobné příjmy - ZŠ a MŠ Blanenská 1 | 14 | P | 5200 | 3117 | 2229 | 120513014 | 8202 |
| | Ostatní přijaté vratky transferů a podobné příjmy - ZŠ a MŠ Blanenská 1 | 3 | P | 5200 | 3117 | 2229 | 120113014 | 8202 |
| | Výdaje z finančního vypořádání mezi krajem a obcemi - podíl EU | 40 | V | 5200 | 3113 | 5366 | 120513014 | 8260 |
| | Výdaje z finančního vypořádání mezi krajem a obcemi - národní podíl | 7 | V | 5200 | 3113 | 5366 | 120113014 | 8260 |
| | Výdaje z finančního vypořádání mezi krajem a obcemi - podíl EU | 17 | V | 5200 | 3113 | 5366 | 120513014 | 8226 |
| | Výdaje z finančního vypořádání mezi krajem a obcemi - národní podíl | 3 | V | 5200 | 3113 | 5366 | 120113014 | 8226 |
| | Výdaje z finančního vypořádání mezi krajem a obcemi - podíl EU | 46 | V | 5200 | 3113 | 5366 | 120513014 | 8219 |
| | Výdaje z finančního vypořádání mezi krajem a obcemi - národní podíl | 8 | V | 5200 | 3113 | 5366 | 120113014 | 8219 |
| | Výdaje z finančního vypořádání mezi krajem a obcemi - podíl EU | 1 109 | V | 5200 | 3113 | 5366 | 120513014 | 8264 |
| | Výdaje z finančního vypořádání mezi krajem a obcemi - národní podíl | 196 | V | 5200 | 3113 | 5366 | 120113014 | 8264 |
| | Výdaje z finančního vypořádání mezi krajem a obcemi - podíl EU | 913 | V | 5200 | 3113 | 5366 | 120513014 | 8279 |
| | Výdaje z finančního vypořádání mezi krajem a obcemi - národní podíl | 161 | V | 5200 | 3113 | 5366 | 120113014 | 8279 |
| | Výdaje z finančního vypořádání mezi krajem a obcemi - podíl EU | 22 | V | 5200 | 3113 | 5366 | 120513014 | 8223 |
| | Výdaje z finančního vypořádání mezi krajem a obcemi - národní podíl | 4 | V | 5200 | 3113 | 5366 | 120113014 | 8223 |
| | Výdaje z finančního vypořádání mezi krajem a obcemi - podíl EU | 18 | V | 5200 | 3113 | 5366 | 120513014 | 8208 |
| | Výdaje z finančního vypořádání mezi krajem a obcemi - národní podíl | 3 | V | 5200 | 3113 | 5366 | 120113014 | 8208 |
| | Výdaje z finančního vypořádání mezi krajem a obcemi - podíl EU | 28 | V | 5200 | 3113 | 5366 | 120513014 | 8244 |
| | Výdaje z finančního vypořádání mezi krajem a obcemi - národní podíl | 5 | V | 5200 | 3113 | 5366 | 120113014 | 8244 |
| | Výdaje z finančního vypořádání mezi krajem a obcemi - podíl EU | 314 | V | 5200 | 3113 | 5366 | 120513014 | 8256 |
| | Výdaje z finančního vypořádání mezi krajem a obcemi - národní podíl | 55 | V | 5200 | 3113 | 5366 | 120113014 | 8256 |
| | Výdaje z finančního vypořádání mezi krajem a obcemi - podíl EU | 50 | V | 5200 | 3113 | 5366 | 120513014 | 8221 |
| | Výdaje z finančního vypořádání mezi krajem a obcemi - národní podíl | 9 | V | 5200 | 3113 | 5366 | 120113014 | 8221 |
| | Výdaje z finančního vypořádání mezi krajem a obcemi - podíl EU | 61 | V | 5200 | 3111 | 5366 | 120513014 | 8026 |
| | Výdaje z finančního vypořádání mezi krajem a obcemi - národní podíl | 11 | V | 5200 | 3111 | 5366 | 120113014 | 8026 |
| | Výdaje z finančního vypořádání mezi krajem a obcemi - podíl EU | 91 | V | 5200 | 3113 | 5366 | 120513014 | 8267 |
| | Výdaje z finančního vypořádání mezi krajem a obcemi - národní podíl | 16 | V | 5200 | 3113 | 5366 | 120113014 | 8267 |
| | Výdaje z finančního vypořádání mezi krajem a obcemi - podíl EU | 69 | V | 5200 | 3111 | 5366 | 120513014 | 8179 |
| | Výdaje z finančního vypořádání mezi krajem a obcemi - národní podíl | 12 | V | 5200 | 3111 | 5366 | 120113014 | 8179 |
| | Výdaje z finančního vypořádání mezi krajem a obcemi - podíl EU | 95 | V | 5200 | 3111 | 5366 | 120513014 | 8181 |

**Přehled rozpočtových opatření, schválených Radou města Brna na základě usnesení Z8/22. ZMB, bod 11.D.4.
v souvislosti s prostředky, přijatými z jiných veřejných rozpočtů v období od 1.1.2021 do 31.12.2021**

| Poskytovatel | Účel dotace | Částka v tis. Kč | P, V, F | Zvýšení/snížení příjmů, výdajů a financování | | | | |
|--------------|--|---------------------|---------|--|------|------|-----------|------|
| | | | | ORJ | Š | Pol. | ÚZ | ORG |
| | Výdaje z finančního vypořádání mezi krajem a obcemi - národní podíl | 17 | V | 5200 | 3111 | 5366 | 120113014 | 8181 |
| | Výdaje z finančního vypořádání mezi krajem a obcemi - podíl EU | 65 | V | 5200 | 3113 | 5366 | 120513014 | 8299 |
| | Výdaje z finančního vypořádání mezi krajem a obcemi - národní podíl | 12 | V | 5200 | 3113 | 5366 | 120113014 | 8299 |
| | Výdaje z finančního vypořádání mezi krajem a obcemi - podíl EU | 326 | V | 5200 | 3113 | 5366 | 120513014 | 8298 |
| | Výdaje z finančního vypořádání mezi krajem a obcemi - národní podíl | 57 | V | 5200 | 3113 | 5366 | 120113014 | 8298 |
| | Výdaje z finančního vypořádání mezi krajem a obcemi - podíl EU | 38 | V | 5200 | 3111 | 5366 | 120513014 | 8039 |
| | Výdaje z finančního vypořádání mezi krajem a obcemi - národní podíl | 7 | V | 5200 | 3111 | 5366 | 120113014 | 8039 |
| | Výdaje z finančního vypořádání mezi krajem a obcemi - podíl EU | 51 | V | 5200 | 3113 | 5366 | 120513014 | 8218 |
| | Výdaje z finančního vypořádání mezi krajem a obcemi - národní podíl | 9 | V | 5200 | 3113 | 5366 | 120113014 | 8218 |
| | Výdaje z finančního vypořádání mezi krajem a obcemi - podíl EU | 23 | V | 5200 | 3111 | 5366 | 120513014 | 8160 |
| | Výdaje z finančního vypořádání mezi krajem a obcemi - národní podíl | 4 | V | 5200 | 3111 | 5366 | 120113014 | 8160 |
| | Výdaje z finančního vypořádání mezi krajem a obcemi - podíl EU | 24 | V | 5200 | 3113 | 5366 | 120513014 | 8261 |
| | Výdaje z finančního vypořádání mezi krajem a obcemi - národní podíl | 4 | V | 5200 | 3113 | 5366 | 120113014 | 8261 |
| | Výdaje z finančního vypořádání mezi krajem a obcemi - podíl EU | 118 | V | 5200 | 3113 | 5366 | 120513014 | 8225 |
| | Výdaje z finančního vypořádání mezi krajem a obcemi - národní podíl | 21 | V | 5200 | 3113 | 5366 | 120113014 | 8225 |
| | Výdaje z finančního vypořádání mezi krajem a obcemi - podíl EU | 14 | V | 5200 | 3117 | 5366 | 120513014 | 8202 |
| | Výdaje z finančního vypořádání mezi krajem a obcemi - národní podíl | 3 | V | 5200 | 3117 | 5366 | 120113014 | 8202 |
| | | | | | | | | |
| ÚP ČR | Neinvestiční transfer z Úřadu práce | 95 | P | 1700 | | 4116 | 13101 | |
| | Převod transferu na městskou část Brno-Medlánky | -95 | -P | 1700 | | 4116 | 13101 | |
| | | | | | | | | |
| MŠMT ČR | Ostatní přijaté vratky transferů a podobné příjmy - MŠ Rozárka Herčíkova 12 | 18 | P | 5200 | 3111 | 2229 | 103533063 | 8031 |
| | Ostatní přijaté vratky transferů a podobné příjmy - MŠ Rozárka Herčíkova 12 | 3 | P | 5200 | 3111 | 2229 | 103133063 | 8031 |
| | Vratky transferů poskytnutých z veřejných rozpočtů - podíl EU | 18 | V | 5200 | 3111 | 5364 | 103533063 | 8031 |
| | Vratky transferů poskytnutých z veřejných rozpočtů - národní podíl | 3 | V | 5200 | 3111 | 5364 | 103133063 | 8031 |
| | | | | | | | | |
| MF ČR | Neinvestiční transfer z Všeobecné pokladní správy státního rozpočtu | 11 492 | P | 1700 | | 4111 | 98071 | |
| (VPS) | Převod transferu na městské části | -11 492 | -P | 1700 | | 4111 | 98071 | |
| | | | | | | | | |
| MŠMT ČR | Neinvestiční transfer z Ministerstva školství, mládeže a tělovýchovy - podíl EU | 887 | P | 5200 | | 4116 | 103533063 | 8230 |
| | Neinvestiční transfer z Ministerstva školství, mládeže a tělovýchovy - národní podíl | 157 | P | 5200 | | 4116 | 103133063 | 8230 |
| | Neinvestiční transfer z Ministerstva školství, mládeže a tělovýchovy - podíl EU | 127 | P | 5200 | | 4116 | 103533063 | 8167 |
| | Neinvestiční transfer z Ministerstva školství, mládeže a tělovýchovy - národní podíl | 22 | P | 5200 | | 4116 | 103133063 | 8167 |
| | Neinvestiční transfer z Ministerstva školství, mládeže a tělovýchovy - podíl EU | 918 | P | 5200 | | 4116 | 103533063 | 8294 |
| | Neinvestiční transfer z Ministerstva školství, mládeže a tělovýchovy - národní podíl | 162 | P | 5200 | | 4116 | 103133063 | 8294 |
| | Neinvestiční transfer z Ministerstva školství, mládeže a tělovýchovy - podíl EU | 275 | P | 5200 | | 4116 | 103533063 | 8178 |
| | Neinvestiční transfer z Ministerstva školství, mládeže a tělovýchovy - národní podíl | 49 | P | 5200 | | 4116 | 103133063 | 8178 |
| | Neinvestiční transfer z Ministerstva školství, mládeže a tělovýchovy - podíl EU | 237 | P | 5200 | | 4116 | 103533063 | 8055 |
| | Neinvestiční transfer z Ministerstva školství, mládeže a tělovýchovy - národní podíl | 42 | P | 5200 | | 4116 | 103133063 | 8055 |

**Přehled rozpočtových opatření, schválených Radou města Brna na základě usnesení Z8/22. ZMB, bod 11.D.4.
v souvislosti s prostředky, přijatými z jiných veřejných rozpočtů v období od 1.1.2021 do 31.12.2021**

| Poskytovatel | Účel dotace | Částka v tis. Kč | P, V, F | Zvýšení/snížení příjmů, výdajů a financování | | | | |
|--------------|--|---------------------|---------|--|------|------|-----------|------|
| | | | | ORJ | § | Pol. | ÚZ | ORG |
| | Neinvestiční transfer z Ministerstva školství, mládeže a tělovýchovy - podíl EU | 228 | P | 5200 | | 4116 | 103533063 | 8176 |
| | Neinvestiční transfer z Ministerstva školství, mládeže a tělovýchovy - národní podíl | 40 | P | 5200 | | 4116 | 103133063 | 8176 |
| | Neinvestiční transfer z Ministerstva školství, mládeže a tělovýchovy - podíl EU | 231 | P | 5200 | | 4116 | 103533063 | 8053 |
| | Neinvestiční transfer z Ministerstva školství, mládeže a tělovýchovy - národní podíl | 41 | P | 5200 | | 4116 | 103133063 | 8053 |
| | Neinvestiční transfer z Ministerstva školství, mládeže a tělovýchovy - podíl EU | 335 | P | 5200 | | 4116 | 103533063 | 8181 |
| | Neinvestiční transfer z Ministerstva školství, mládeže a tělovýchovy - národní podíl | 59 | P | 5200 | | 4116 | 103133063 | 8181 |
| | Neinvestiční transfer zřízeným p.o. - ZŠ Svážná 9 | 887 | V | 5200 | 3113 | 5336 | 103533063 | 8230 |
| | Neinvestiční transfer zřízeným p.o. - ZŠ Svážná 9 | 157 | V | 5200 | 3113 | 5336 | 103133063 | 8230 |
| | Neinvestiční transfer zřízeným p.o. - MŠ Adélka U Velké ceny 8 | 127 | V | 5200 | 3111 | 5336 | 103533063 | 8167 |
| | Neinvestiční transfer zřízeným p.o. - MŠ Adélka U Velké ceny 8 | 22 | V | 5200 | 3111 | 5336 | 103133063 | 8167 |
| | Neinvestiční transfer zřízeným p.o. - ZŠ a MŠ Chalabalova 2 | 918 | V | 5200 | 3113 | 5336 | 103533063 | 8294 |
| | Neinvestiční transfer zřízeným p.o. - ZŠ a MŠ Chalabalova 2 | 162 | V | 5200 | 3113 | 5336 | 103133063 | 8294 |
| | Neinvestiční transfer zřízeným p.o. - MŠ Řezáčova 3 | 275 | V | 5200 | 3111 | 5336 | 103533063 | 8178 |
| | Neinvestiční transfer zřízeným p.o. - MŠ Řezáčova 3 | 49 | V | 5200 | 3111 | 5336 | 103133063 | 8178 |
| | Neinvestiční transfer zřízeným p.o. - MŠ Kamenná 21 | 237 | V | 5200 | 3111 | 5336 | 103533063 | 8055 |
| | Neinvestiční transfer zřízeným p.o. - MŠ Kamenná 21 | 42 | V | 5200 | 3111 | 5336 | 103133063 | 8055 |
| | Neinvestiční transfer zřízeným p.o. - MŠ Marie Majerové 14 | 228 | V | 5200 | 3111 | 5336 | 103533063 | 8176 |
| | Neinvestiční transfer zřízeným p.o. - MŠ Marie Majerové 14 | 40 | V | 5200 | 3111 | 5336 | 103133063 | 8176 |
| | Neinvestiční transfer zřízeným p.o. - MŠ Jugoslávská 70 | 231 | V | 5200 | 3111 | 5336 | 103533063 | 8053 |
| | Neinvestiční transfer zřízeným p.o. - MŠ Jugoslávská 70 | 41 | V | 5200 | 3111 | 5336 | 103133063 | 8053 |
| | Neinvestiční transfer zřízeným p.o. - MŠ NA OSADĚ Koperníkova 6 | 335 | V | 5200 | 3111 | 5336 | 103533063 | 8181 |
| | Neinvestiční transfer zřízeným p.o. - MŠ NA OSADĚ Koperníkova 6 | 59 | V | 5200 | 3111 | 5336 | 103133063 | 8181 |
| | | | | | | | | |
| MZ ČR | Neinvestiční transfer z Ministerstva zdravotnictví | 3 664 | P | 1700 | | 4116 | 35026 | 9119 |
| | Neinvestiční transfer z Ministerstva zdravotnictví | 3 624 | P | 1700 | | 4116 | 35026 | 9147 |
| | Neinvestiční transfer zřízeným p.o. - Nemocnice Milosrdných bratří | 3 664 | V | 7100 | 3522 | 5336 | 35026 | 9119 |
| | Neinvestiční transfer zřízeným p.o. - Úrazová nemocnice v Brně | 3 624 | V | 7100 | 3522 | 5336 | 35026 | 9147 |
| | | | | | | | | |
| KÚ JMK | Neinvestiční transfer z Krajského úřadu Jihomoravského kraje | 100 | P | 1700 | | 4122 | 331 | 9121 |
| | Neinvestiční transfer z Krajského úřadu Jihomoravského kraje | 120 | P | 1700 | | 4122 | 331 | 9124 |
| | Neinvestiční transfer zřízeným p.o. - Národní divadlo Brno | 100 | V | 7300 | 3311 | 5336 | 331 | 9121 |
| | Neinvestiční transfer zřízeným p.o. - Divadlo Radost | 120 | V | 7300 | 3311 | 5336 | 331 | 9124 |
| | | | | | | | | |
| MPSV ČR | Neinvestiční transfer z Ministerstva práce a sociálních věcí - podíl EU | 1 117 | P | 1700 | | 4116 | 104513013 | 9108 |
| | Neinvestiční transfer z Ministerstva práce a sociálních věcí - národní podíl | 131 | P | 1700 | | 4116 | 104113013 | 9108 |
| | Neinvestiční transfer zřízeným p.o. - SZZ II Brno | 1 117 | V | 7100 | 4339 | 5336 | 104513013 | 9108 |
| | Neinvestiční transfer zřízeným p.o. - SZZ II Brno | 131 | V | 7100 | 4339 | 5336 | 104113013 | 9108 |
| | | | | | | | | |

**Přehled rozpočtových opatření, schválených Radou města Brna na základě usnesení Z8/22. ZMB, bod 11.D.4.
v souvislosti s prostředky, přijatými z jiných veřejných rozpočtů v období od 1.1.2021 do 31.12.2021**

| Poskytovatel | Účel dotace | Částka v tis. Kč | P, V, F | Zvýšení/snížení příjmů, výdajů a financování | | | | |
|--------------|--|---------------------|---------|--|------|------|-----------|------|
| | | | | ORJ | § | Pol. | ÚZ | ORG |
| MPSV ČR | Neinvestiční transfer z Ministerstva práce a sociálních věcí - národní podíl | 65 | P | 1700 | | 4116 | 104113013 | 9148 |
| | Neinvestiční transfer z Ministerstva práce a sociálních věcí - podíl EU | 554 | P | 1700 | | 4116 | 104513013 | 9148 |
| | Neinvestiční transfer zřízeným p.o. - DROM, romské středisko | 65 | V | 7200 | 4342 | 5336 | 104113013 | 9148 |
| | Neinvestiční transfer zřízeným p.o. - DROM, romské středisko | 554 | V | 7200 | 4342 | 5336 | 104513013 | 9148 |
| KÚ JMK | Neinvestiční transfer z Krajského úřadu Jihomoravského kraje | 3 000 | P | 1700 | | 4122 | 331 | 9127 |
| | Neinvestiční transfer zřízeným p.o. - Hvězdárna a planetárium Brno | 3 000 | V | 1500 | 3319 | 5336 | 331 | 9127 |
| KÚ JMK | Neinvestiční transfer z Krajského úřadu Jihomoravského kraje | 136 | P | 1700 | | 4122 | 551 | |
| | Převod části transferu na městskou část Brno-Bohunice | -83 | -P | 1700 | | 4122 | 551 | |
| | Převod části transferu na městskou část Brno-Slatina | -53 | -P | 1700 | | 4122 | 551 | |
| KÚ JMK | Neinvestiční transfer z Krajského úřadu JMK - podíl EU | 10 | P | 5200 | | 4122 | 121514029 | 8278 |
| | Neinvestiční transfer z Krajského úřadu JMK - národní podíl | 2 | P | 5200 | | 4122 | 121114029 | 8278 |
| | Neinvestiční transfer z Krajského úřadu JMK - podíl JMK | 1 | P | 5200 | | 4122 | 121100000 | 8278 |
| | Neinvestiční transfer zřízeným p.o. - ZŠ a MŠ Staňkova 14 | 10 | V | 5200 | 3113 | 5336 | 121514029 | 8278 |
| | Neinvestiční transfer zřízeným p.o. - ZŠ a MŠ Staňkova 14 | 2 | V | 5200 | 3113 | 5336 | 121114029 | 8278 |
| | Neinvestiční transfer zřízeným p.o. - ZŠ a MŠ Staňkova 14 | 1 | V | 5200 | 3113 | 5336 | 121100000 | 8278 |
| MZ ČR | Neinvestiční transfer z Ministerstva zdravotnictví | 210 | P | 1700 | | 4116 | 35015 | 9119 |
| | Neinvestiční transfer zřízeným p.o. - Nemocnice Milosrdných bratří | 210 | V | 7100 | 3522 | 5336 | 35015 | 9119 |
| ÚP ČR | Neinvestiční transfer z Úřadu práce - národní podíl | 5 | P | 1700 | | 4116 | 104113013 | |
| | Neinvestiční transfer z Úřadu práce - podíl EU | 25 | P | 1700 | | 4116 | 104513013 | |
| | Převod transferu na městskou část Brno-Komín | -5 | -P | 1700 | | 4116 | 104113013 | |
| | Převod transferu na městskou část Brno-Komín | -25 | -P | 1700 | | 4116 | 104513013 | |
| ÚP ČR | Neinvestiční transfer z Úřadu práce | 40 | P | 1700 | | 4116 | 13101 | |
| | Převod transferu na městskou část Brno-Žabovřesky | -40 | -P | 1700 | | 4116 | 13101 | |
| KÚ JMK | Neinvestiční transfer z Krajského úřadu Jihomoravského kraje | 141 | P | 1700 | | 4122 | 539 | |
| | Ostatní osobní výdaje | 36 | V | 8200 | 4349 | 5021 | 539 | 7820 |
| | Nákup materiálu | 100 | V | 8200 | 4349 | 5139 | 539 | 7820 |
| | Pohonné hmoty a maziva | 5 | V | 8200 | 4349 | 5156 | 539 | 7820 |
| MŽP ČR | Investiční transfer z Ministerstva životního prostředí - podíl EU | 182 | P | 1700 | | 4216 | 106515974 | 5398 |
| | Převod transferu do Fondu kofinancování projektů | -182 | -F | 1700 | | 8115 | 106515974 | 5398 |

**Přehled rozpočtových opatření, schválených Radou města Brna na základě usnesení Z8/22. ZMB, bod 11.D.4.
v souvislosti s prostředky, přijatými z jiných veřejných rozpočtů v období od 1.1.2021 do 31.12.2021**

| Poskytovatel | Účel dotace | Částka v tis. Kč | P, V, F | Zvýšení/snížení příjmů, výdajů a financování | | | | |
|--------------|--|---------------------|---------|--|------|------|-----------|------|
| | | | | ORJ | § | Pol. | ÚZ | ORG |
| KÚ JMK | Neinvestiční transfer z Krajského úřadu Jihomoravského kraje | 100 | P | 1700 | | 4122 | 551 | |
| | Převod transferu na městskou část Brno-Komín | -100 | -P | 1700 | | 4122 | 551 | |
| MK ČR | Neinvestiční transfer z Ministerstva kultury | 350 | P | 1700 | | 4116 | 34026 | 9121 |
| | Neinvestiční transfer zřízeným p.o. - Národní divadlo Brno | 350 | V | 7300 | 3311 | 5336 | 34026 | 9121 |
| KÚ JMK | Neinvestiční transfer z Krajského úřadu Jihomoravského kraje | 70 | P | 1700 | | 4122 | 221 | |
| | Převod transferu na městskou část Brno-Chrlice | -70 | -P | 1700 | | 4122 | 221 | |
| MŠMT ČR | Neinvestiční transfer z Ministerstva školství, mládeže a tělovýchovy - podíl EU | 484 | P | 5200 | | 4116 | 103533063 | 8261 |
| | Neinvestiční transfer z Ministerstva školství, mládeže a tělovýchovy - národní podíl | 85 | P | 5200 | | 4116 | 103133063 | 8261 |
| | Neinvestiční transfer z Ministerstva školství, mládeže a tělovýchovy - podíl EU | 1 291 | P | 5200 | | 4116 | 103533063 | 8222 |
| | Neinvestiční transfer z Ministerstva školství, mládeže a tělovýchovy - národní podíl | 228 | P | 5200 | | 4116 | 103133063 | 8222 |
| | Neinvestiční transfer z Ministerstva školství, mládeže a tělovýchovy - podíl EU | 813 | P | 5200 | | 4116 | 103533063 | 8298 |
| | Neinvestiční transfer z Ministerstva školství, mládeže a tělovýchovy - národní podíl | 143 | P | 5200 | | 4116 | 103133063 | 8298 |
| | Neinvestiční transfer zřízeným p.o. - ZŠ nám. Míru 3 | 484 | V | 5200 | 3113 | 5336 | 103533063 | 8261 |
| | Neinvestiční transfer zřízeným p.o. - ZŠ nám. Míru 3 | 85 | V | 5200 | 3113 | 5336 | 103133063 | 8261 |
| | Neinvestiční transfer zřízeným p.o. - ZŠ a MŠ Vedlejší 10 | 1 291 | V | 5200 | 3113 | 5336 | 103533063 | 8222 |
| | Neinvestiční transfer zřízeným p.o. - ZŠ a MŠ Vedlejší 10 | 228 | V | 5200 | 3113 | 5336 | 103133063 | 8222 |
| | Neinvestiční transfer zřízeným p.o. - ZŠ Labská 27 | 813 | V | 5200 | 3113 | 5336 | 103533063 | 8298 |
| | Neinvestiční transfer zřízeným p.o. - ZŠ Labská 27 | 143 | V | 5200 | 3113 | 5336 | 103133063 | 8298 |
| MMR ČR | Investiční transfer z Ministerstva pro místní rozvoj - národní podíl | 64 | P | 1700 | | 4216 | 107117968 | 5313 |
| | Investiční transfer z Ministerstva pro místní rozvoj - podíl EU | 1 084 | P | 1700 | | 4216 | 107517969 | 5313 |
| | Převod transferu do Fondu kofinancování projektů | -64 | -F | 1700 | | 8115 | 107117968 | 5313 |
| | Převod transferu do Fondu kofinancování projektů | -1 084 | -F | 1700 | | 8115 | 107517969 | 5313 |
| MPSV ČR | Ostatní přijaté vratky transferů a podobné příjmy - DROM, romské středisko | 5 | P | 7200 | 4342 | 2229 | 104113013 | 9148 |
| | Ostatní přijaté vratky transferů a podobné příjmy - DROM, romské středisko | 40 | P | 7200 | 4342 | 2229 | 104513013 | 9148 |
| | Vratky transferů poskytnutých z veřejných rozpočtů - národní podíl | 5 | V | 7200 | 4342 | 5364 | 104113013 | 9148 |
| | Vratky transferů poskytnutých z veřejných rozpočtů - podíl EU | 40 | V | 7200 | 4342 | 5364 | 104513013 | 9148 |
| ÚP ČR | Neinvestiční transfer z Úřadu práce | 107 | P | 1700 | | 4116 | 13101 | |
| | Převod části transferu na městskou část Brno-Ořešín | -15 | -P | 1700 | | 4116 | 13101 | |
| | Převod části transferu na městskou část Brno-Žabovřesky | -43 | -P | 1700 | | 4116 | 13101 | |
| | Převod části transferu na městskou část Brno-Medlánky | -49 | -P | 1700 | | 4116 | 13101 | |

**Přehled rozpočtových opatření, schválených Radou města Brna na základě usnesení Z8/22. ZMB, bod 11.D.4.
v souvislosti s prostředky, přijatými z jiných veřejných rozpočtů v období od 1.1.2021 do 31.12.2021**

| Poskytovatel | Účel dotace | Částka v tis. Kč | P, V, F | Zvýšení/snížení příjmů, výdajů a financování | | | | |
|---|--|--|---------|--|------|------|-----------|-----------|
| | | | | ORJ | § | Pol. | ÚZ | ORG |
| ÚP ČR | Neinvestiční transfer z Úřadu práce - národní podíl | 8 | P | 1700 | | 4116 | 104113013 | |
| | Neinvestiční transfer z Úřadu práce - podíl EU | 37 | P | 1700 | | 4116 | 104513013 | |
| | Převod transferu na městskou část Brno-střed | -8 | -P | 1700 | | 4116 | 104113013 | |
| | Převod transferu na městskou část Brno-střed | -37 | -P | 1700 | | 4116 | 104513013 | |
| MPSV ČR | Neinvestiční transfer z Ministerstva práce a sociálních věcí - národní podíl | 148 | P | 1700 | | 4116 | 104113013 | 5451 |
| | Neinvestiční transfer z Ministerstva práce a sociálních věcí - podíl EU | 1 257 | P | 1700 | | 4116 | 104513013 | 5451 |
| | Převod části transferu do Fondu kofinancování projektů | -145 | -F | 1700 | | 8115 | 104113013 | 5451 |
| | Převod části transferu do Fondu kofinancování projektů | -1 237 | -F | 1700 | | 8115 | 104513013 | 5451 |
| | Programové zabydlování rodin i jednotlivců a zvyšování kompetencí k bydlení: | | | | | | | |
| | Služby elektronických komunikací | 1 | V | 7200 | 4349 | 5162 | 104113013 | 5451 |
| | Služby elektronických komunikací | 5 | V | 7200 | 4349 | 5162 | 104513013 | 5451 |
| | Konzultační, poradenské a právní služby | 2 | V | 6200 | 4349 | 5166 | 104113013 | 5451 |
| | Konzultační, poradenské a právní služby | 15 | V | 6200 | 4349 | 5166 | 104513013 | 5451 |
| | | | | | | | | |
| | MPSV ČR | Neinvestiční transfer z Ministerstva práce a sociálních věcí - národní podíl | 147 | P | 1700 | | 4116 | 104113013 |
| Neinvestiční transfer z Ministerstva práce a sociálních věcí - podíl EU | | 1 254 | P | 1700 | | 4116 | 104513013 | 5471 |
| Převod části transferu do Fondu kofinancování projektů | | -139 | -F | 1700 | | 8115 | 104113013 | 5471 |
| Převod části transferu do Fondu kofinancování projektů | | -1 187 | -F | 1700 | | 8115 | 104513013 | 5471 |
| Podpora zaměstnanosti ohrožených skupin trhu práce na území města Brna: | | | | | | | | |
| Povinné pojistné na sociální zabezpečení | | 4 | V | 3200 | 4349 | 5031 | 104113013 | 5471 |
| Povinné pojistné na sociální zabezpečení | | 34 | V | 3200 | 4349 | 5031 | 104513013 | 5471 |
| Povinné pojistné na veřejné zdravotní pojištění | | 2 | V | 3200 | 4349 | 5032 | 104113013 | 5471 |
| Povinné pojistné na veřejné zdravotní pojištění | | 17 | V | 3200 | 4349 | 5032 | 104513013 | 5471 |
| Nákup materiálu | | 1 | V | 7200 | 4349 | 5139 | 104113013 | 5471 |
| Nákup materiálu | | 9 | V | 7200 | 4349 | 5139 | 104513013 | 5471 |
| Služby školení a vzdělávání | | 1 | V | 7200 | 4349 | 5167 | 104113013 | 5471 |
| Služby školení a vzdělávání | | 7 | V | 7200 | 4349 | 5167 | 104513013 | 5471 |
| | | | | | | | | |
| KÚ JMK | Neinvestiční transfer z Krajského úřadu Jihomoravského kraje - národní podíl | 5 | P | 1700 | | 4122 | 121114029 | 5439 |
| | Neinvestiční transfer z Krajského úřadu Jihomoravského kraje - podíl EU | 25 | P | 1700 | | 4122 | 121514029 | 5439 |
| | Převod transferu do Fondu kofinancování projektů | -5 | -F | 1700 | | 8115 | 121114029 | 5439 |
| | Převod transferu do Fondu kofinancování projektů | 25 | -F | 1700 | | 8115 | 121514029 | 5439 |
| | | | | | | | | |
| MŽP ČR | Investiční transfer z Ministerstva životního prostředí - podíl EU | 4 616 | P | 1700 | | 4216 | 106515974 | 5445 |
| | Převod transferu do Fondu kofinancování projektů | -4 616 | -F | 1700 | | 8115 | 106515974 | 5445 |

**Přehled rozpočtových opatření, schválených Radou města Brna na základě usnesení Z8/22. ZMB, bod 11.D.4.
v souvislosti s prostředky, přijatými z jiných veřejných rozpočtů v období od 1.1.2021 do 31.12.2021**

| Poskytovatel | Účel dotace | Částka v tis. Kč | P, V, F | Zvýšení/snížení příjmů, výdajů a financování | | | | |
|--------------|--|---------------------|---------|--|------|------|-----------|------|
| | | | | ORJ | § | Pol. | ÚZ | ORG |
| MŠMT ČR | Neinvestiční transfer z Ministerstva školství, mládeže a tělovýchovy - podíl EU | 264 | P | 5200 | | 4116 | 103533063 | 8131 |
| | Neinvestiční transfer z Ministerstva školství, mládeže a tělovýchovy - národní podíl | 47 | P | 5200 | | 4116 | 103133063 | 8131 |
| | Neinvestiční transfer z Ministerstva školství, mládeže a tělovýchovy - podíl EU | 242 | P | 5200 | | 4116 | 103533063 | 8082 |
| | Neinvestiční transfer z Ministerstva školství, mládeže a tělovýchovy - národní podíl | 43 | P | 5200 | | 4116 | 103133063 | 8082 |
| | Neinvestiční transfer z Ministerstva školství, mládeže a tělovýchovy - podíl EU | 823 | P | 5200 | | 4116 | 103533063 | 8248 |
| | Neinvestiční transfer z Ministerstva školství, mládeže a tělovýchovy - národní podíl | 145 | P | 5200 | | 4116 | 103133063 | 8248 |
| | Neinvestiční transfer zřízeným p.o. - MŠ Puchýřova 13a | 264 | V | 5200 | 3111 | 5336 | 103533063 | 8131 |
| | Neinvestiční transfer zřízeným p.o. - MŠ Puchýřova 13a | 47 | V | 5200 | 3111 | 5336 | 103133063 | 8131 |
| | Neinvestiční transfer zřízeným p.o. - MŠ Sedmikráska Zengrova 3 | 242 | V | 5200 | 3111 | 5336 | 103533063 | 8082 |
| | Neinvestiční transfer zřízeným p.o. - MŠ Sedmikráska Zengrova 3 | 43 | V | 5200 | 3111 | 5336 | 103133063 | 8082 |
| | Neinvestiční transfer zřízeným p.o. - ZŠ Janouškova 2 | 823 | V | 5200 | 3113 | 5336 | 103533063 | 8248 |
| | Neinvestiční transfer zřízeným p.o. - ZŠ Janouškova 2 | 145 | V | 5200 | 3113 | 5336 | 103133063 | 8248 |
| | | | | | | | | |
| MMR ČR | Investiční transfer z Ministerstva pro místní rozvoj | 4 537 | P | 1700 | | 4216 | 17509 | 5473 |
| | Převod transferu na městskou část Brno-střed | -4 537 | -P | 1700 | | 4216 | 17509 | 5473 |
| | | | | | | | | |
| MZ ČR | Neinvestiční transfer z Ministerstva zdravotnictví | 420 | P | 1700 | | 4116 | 35015 | 9119 |
| | Neinvestiční transfer zřízeným p.o. - Nemocnice Milosrdných bratří | 420 | V | 7100 | 3522 | 5336 | 35015 | 9119 |
| | | | | | | | | |
| MPSV ČR | Neinvestiční transfer z Ministerstva práce a sociálních věcí | 335 | P | 1700 | | 4116 | 13351 | |
| | Platy zaměstnanců v pracovním poměru vyjma zaměstnanců na služebních místech | 250 | V | 3200 | 6171 | 5011 | 13351 | 7320 |
| | Povinné pojistné na sociální zabezpečení | 62 | V | 3200 | 6171 | 5031 | 13351 | 7320 |
| | Povinné pojistné na veřejné zdravotní pojištění | 23 | V | 3200 | 6171 | 5032 | 13351 | 7320 |
| | Neinvestiční transfer z Ministerstva práce a sociálních věcí | 114 | P | 1700 | | 4116 | 13351 | 9148 |
| | Neinvestiční transfer zřízeným p.o. - DROM, romské středisko | 67 | V | 7200 | 4378 | 5336 | 13351 | 9148 |
| | Neinvestiční transfer zřízeným p.o. - DROM, romské středisko | 14 | V | 7200 | 4371 | 5336 | 13351 | 9148 |
| | Neinvestiční transfer zřízeným p.o. - DROM, romské středisko | 33 | V | 7200 | 4312 | 5336 | 13351 | 9148 |
| | | | | | | | | |
| KÚ JMK | Neinvestiční transfer z Krajského úřadu Jihomoravského kraje | 80 | P | 1700 | | 4122 | 331 | |
| | Převod transferu na městskou část Brno-Tuřany | -80 | -P | 1700 | | 4122 | 331 | |
| | | | | | | | | |
| ÚP ČR | Neinvestiční transfer z Úřadu práce | 918 | P | 1700 | | 4116 | 13101 | |
| | Převod části transferu na městskou část Brno-sever | -225 | -P | 1700 | | 4116 | 13101 | |
| | Převod části transferu na městskou část Brno-střed | -693 | -P | 1700 | | 4116 | 13101 | |
| | | | | | | | | |
| MF ČR | Neinvestiční transfer z Ministerstva financí - národní podíl | 334 | P | 1700 | | 4116 | 060112002 | |
| | Převod transferu na městskou část Brno-sever | -334 | -P | 1700 | | 4116 | 060112002 | |
| | | | | | | | | |

**Přehled rozpočtových opatření, schválených Radou města Brna na základě usnesení Z8/22. ZMB, bod 11.D.4.
v souvislosti s prostředky, přijatými z jiných veřejných rozpočtů v období od 1.1.2021 do 31.12.2021**

| Poskytovatel | Účel dotace | Částka v tis. Kč | P, V, F | Zvýšení/snížení příjmů, výdajů a financování | | | | |
|--------------|--|---------------------|---------|--|------|------|-----------|------|
| | | | | ORJ | § | Pol. | ÚZ | ORG |
| KÚ JMK | Investiční transfer z Krajského úřadu Jihomoravského kraje | 500 | P | 1700 | | 4222 | 551 | |
| | Převod transferu na městskou část Brno-Maloměřice a Obřany | -500 | -P | 1700 | | 4222 | 551 | |
| MŠMT ČR | Ostatní přijaté vratky transferů a podobné příjmy - ZŠ Čejkovičká 10 | 3 | P | 5200 | 3113 | 2229 | 103533063 | 9143 |
| | Ostatní přijaté vratky transferů a podobné příjmy - ZŠ Čejkovičká 10 | 1 | P | 5200 | 3113 | 2229 | 103133063 | 9143 |
| | Vratky transferů poskytnutých z veřejných rozpočtů - podíl EU | 3 | V | 5200 | 3113 | 5364 | 103533063 | 9143 |
| | Vratky transferů poskytnutých z veřejných rozpočtů - národní podíl | 1 | V | 5200 | 3113 | 5364 | 103133063 | 9143 |
| ÚP ČR | Neinvestiční transfer z Úřadu práce - národní podíl | 5 | P | 1700 | | 4116 | 104113013 | |
| | Neinvestiční transfer z Úřadu práce - podíl EU | 25 | P | 1700 | | 4116 | 104513013 | |
| | Převod transferu na městskou část Brno-Komín | -5 | -P | 1700 | | 4116 | 104113013 | |
| | Převod transferu na městskou část Brno-Komín | -25 | -P | 1700 | | 4116 | 104513013 | |
| MK ČR | Neinvestiční transfer z Ministerstva kultury | 3 064 | P | 1700 | | 4116 | 34070 | 9128 |
| | Neinvestiční transfer z Ministerstva kultury | 3 560 | P | 1700 | | 4116 | 34070 | 9125 |
| | Neinvestiční transfer zřízeným p.o. - Muzeum města Brna | 3 064 | V | 7300 | 3315 | 5336 | 34070 | 9128 |
| | Neinvestiční transfer zřízeným p.o. - TIC BRNO | 3 560 | V | 7300 | 3319 | 5336 | 34070 | 9125 |
| MPSV ČR | Drobný dlouhodobý hmotný majetek | -1 | -V | 7200 | 4324 | 5137 | 13011 | 7720 |
| | Služby školení a vzdělávání | -10 | -V | 7200 | 4324 | 5167 | 13011 | 7720 |
| | Nákup ostatních služeb; SPOD | -10 | -V | 7200 | 4324 | 5169 | 13011 | 6185 |
| | Věcné dary | 21 | V | 7200 | 4324 | 5194 | 13011 | 7720 |
| KÚ JMK | Neinvestiční transfer z Krajského úřadu Jihomoravského kraje | -33 | -P | 1700 | | 4122 | 551 | |
| | Převod transferu na městskou část Brno-Slatina | 33 | P | 1700 | | 4122 | 551 | |
| | Investiční transfer z Krajského úřadu Jihomoravského kraje | 33 | P | 1700 | | 4222 | 551 | |
| | Převod transferu na městskou část Brno-Slatina | -33 | -P | 1700 | | 4222 | 551 | |
| KÚ JMK | Neinvestiční transfer z Krajského úřadu JMK - podíl EU | 554 | P | 5200 | | 4122 | 120513014 | 8264 |
| | Neinvestiční transfer z Krajského úřadu JMK - národní podíl | 98 | P | 5200 | | 4122 | 120113014 | 8264 |
| | Neinvestiční transfer z Krajského úřadu JMK - podíl EU | 24 | P | 5200 | | 4122 | 120513014 | 8260 |
| | Neinvestiční transfer z Krajského úřadu JMK - národní podíl | 4 | P | 5200 | | 4122 | 120113014 | 8260 |
| | Neinvestiční transfer z Krajského úřadu JMK - podíl EU | 485 | P | 5200 | | 4122 | 120513014 | 8279 |
| | Neinvestiční transfer z Krajského úřadu JMK - národní podíl | 86 | P | 5200 | | 4122 | 120113014 | 8279 |
| | Neinvestiční transfer z Krajského úřadu JMK - podíl EU | 12 | P | 5200 | | 4122 | 120513014 | 8244 |
| | Neinvestiční transfer z Krajského úřadu JMK - národní podíl | 2 | P | 5200 | | 4122 | 120113014 | 8244 |
| | Neinvestiční transfer z Krajského úřadu JMK - podíl EU | 25 | P | 5200 | | 4122 | 120513014 | 8208 |
| | Neinvestiční transfer z Krajského úřadu JMK - národní podíl | 4 | P | 5200 | | 4122 | 120113014 | 8208 |
| | Neinvestiční transfer z Krajského úřadu JMK - podíl EU | 4 | P | 5200 | | 4122 | 120513014 | 8039 |

**Přehled rozpočtových opatření, schválených Radou města Brna na základě usnesení Z8/22. ZMB, bod 11.D.4.
v souvislosti s prostředky, přijatými z jiných veřejných rozpočtů v období od 1.1.2021 do 31.12.2021**

| Poskytovatel | Účel dotace | Částka v tis. Kč | P, V, F | Zvýšení/snížení příjmů, výdajů a financování | | | | |
|--------------|---|---------------------|---------|--|------|------|-----------|------|
| | | | | ORJ | § | Pol. | ÚZ | ORG |
| | Neinvestiční transfer z Krajského úřadu JMK - národní podíl | 1 | P | 5200 | | 4122 | 120113014 | 8039 |
| | Neinvestiční transfer z Krajského úřadu JMK - podíl EU | 13 | P | 5200 | | 4122 | 120513014 | 8298 |
| | Neinvestiční transfer z Krajského úřadu JMK - národní podíl | 2 | P | 5200 | | 4122 | 120113014 | 8298 |
| | Neinvestiční transfer z Krajského úřadu JMK - podíl EU | 19 | P | 5200 | | 4122 | 120513014 | 8226 |
| | Neinvestiční transfer z Krajského úřadu JMK - národní podíl | 3 | P | 5200 | | 4122 | 120113014 | 8226 |
| | Neinvestiční transfer z Krajského úřadu JMK - podíl EU | 43 | P | 5200 | | 4122 | 120513014 | 8221 |
| | Neinvestiční transfer z Krajského úřadu JMK - národní podíl | 8 | P | 5200 | | 4122 | 120113014 | 8221 |
| | Neinvestiční transfer z Krajského úřadu JMK - podíl EU | 15 | P | 5200 | | 4122 | 120513014 | 8223 |
| | Neinvestiční transfer z Krajského úřadu JMK - národní podíl | 3 | P | 5200 | | 4122 | 120113014 | 8223 |
| | Neinvestiční transfer z Krajského úřadu JMK - podíl EU | 14 | P | 5200 | | 4122 | 120513014 | 8299 |
| | Neinvestiční transfer z Krajského úřadu JMK - národní podíl | 2 | P | 5200 | | 4122 | 120113014 | 8299 |
| | Neinvestiční transfer z Krajského úřadu JMK - podíl EU | 6 | P | 5200 | | 4122 | 120513014 | 8219 |
| | Neinvestiční transfer z Krajského úřadu JMK - národní podíl | 1 | P | 5200 | | 4122 | 120113014 | 8219 |
| | Neinvestiční transfer z Krajského úřadu JMK - podíl EU | 268 | P | 5200 | | 4122 | 120513014 | 8256 |
| | Neinvestiční transfer z Krajského úřadu JMK - národní podíl | 47 | P | 5200 | | 4122 | 120113014 | 8256 |
| | Neinvestiční transfer z Krajského úřadu JMK - podíl EU | 54 | P | 5200 | | 4122 | 120513014 | 8267 |
| | Neinvestiční transfer z Krajského úřadu JMK - národní podíl | 9 | P | 5200 | | 4122 | 120113014 | 8267 |
| | Neinvestiční transfer z Krajského úřadu JMK - podíl EU | 16 | P | 5200 | | 4122 | 120513014 | 8026 |
| | Neinvestiční transfer z Krajského úřadu JMK - národní podíl | 3 | P | 5200 | | 4122 | 120113014 | 8026 |
| | Neinvestiční transfer z Krajského úřadu JMK - podíl EU | 12 | P | 5200 | | 4122 | 120513014 | 8181 |
| | Neinvestiční transfer z Krajského úřadu JMK - národní podíl | 2 | P | 5200 | | 4122 | 120113014 | 8181 |
| | Neinvestiční transfer z Krajského úřadu JMK - podíl EU | 2 | P | 5200 | | 4122 | 120513014 | 8261 |
| | Neinvestiční transfer z Krajského úřadu JMK - národní podíl | 1 | P | 5200 | | 4122 | 120113014 | 8261 |
| | Neinvestiční transfer z Krajského úřadu JMK - podíl EU | 21 | P | 5200 | | 4122 | 120513014 | 8225 |
| | Neinvestiční transfer z Krajského úřadu JMK - národní podíl | 4 | P | 5200 | | 4122 | 120113014 | 8225 |
| | Neinvestiční transfer z Krajského úřadu JMK - podíl EU | 12 | P | 5200 | | 4122 | 120513014 | 8218 |
| | Neinvestiční transfer z Krajského úřadu JMK - národní podíl | 2 | P | 5200 | | 4122 | 120113014 | 8218 |
| | Neinvestiční transfer z Krajského úřadu JMK - podíl EU | 10 | P | 1700 | | 4122 | 120513014 | 9143 |
| | Neinvestiční transfer z Krajského úřadu JMK - národní podíl | 2 | P | 1700 | | 4122 | 120113014 | 9143 |
| | Neinvestiční transfer zřízeným p.o. - ZŠ a MŠ Merhautova 37 | 554 | V | 5200 | 3113 | 5336 | 120513014 | 8264 |
| | Neinvestiční transfer zřízeným p.o. - ZŠ a MŠ Merhautova 37 | 98 | V | 5200 | 3113 | 5336 | 120113014 | 8264 |
| | Neinvestiční transfer zřízeným p.o. - ZŠ a MŠ Kotlářská 4 | 24 | V | 5200 | 3113 | 5336 | 120513014 | 8260 |
| | Neinvestiční transfer zřízeným p.o. - ZŠ a MŠ Kotlářská 4 | 4 | V | 5200 | 3113 | 5336 | 120113014 | 8260 |
| | Neinvestiční transfer zřízeným p.o. - ZŠ a MŠ nám. 28. října 22 | 485 | V | 5200 | 3113 | 5336 | 120513014 | 8279 |
| | Neinvestiční transfer zřízeným p.o. - ZŠ a MŠ nám. 28. října 22 | 86 | V | 5200 | 3113 | 5336 | 120113014 | 8279 |
| | Neinvestiční transfer zřízeným p.o. - ZŠ a MŠ Horní 16 | 12 | V | 5200 | 3113 | 5336 | 120513014 | 8244 |
| | Neinvestiční transfer zřízeným p.o. - ZŠ a MŠ Horní 16 | 2 | V | 5200 | 3113 | 5336 | 120113014 | 8244 |
| | Neinvestiční transfer zřízeným p.o. - ZŠ Hudcova 35 | 25 | V | 5200 | 3113 | 5336 | 120513014 | 8208 |
| | Neinvestiční transfer zřízeným p.o. - ZŠ Hudcova 35 | 4 | V | 5200 | 3113 | 5336 | 120113014 | 8208 |

**Přehled rozpočtových opatření, schválených Radou města Brna na základě usnesení Z8/22. ZMB, bod 11.D.4.
v souvislosti s prostředky, přijatými z jiných veřejných rozpočtů v období od 1.1.2021 do 31.12.2021**

| Poskytovatel | Účel dotace | Částka v tis. Kč | P, V, F | Zvýšení/snížení příjmů, výdajů a financování | | | | |
|--------------|--|---------------------|---------|--|------|------|-----------|------|
| | | | | ORJ | § | Pol. | ÚZ | ORG |
| | Neinvestiční transfer zřízeným p.o. - MŠ Hudcova 435/47 | 4 | V | 5200 | 3111 | 5336 | 120513014 | 8039 |
| | Neinvestiční transfer zřízeným p.o. - MŠ Hudcova 435/47 | 1 | V | 5200 | 3111 | 5336 | 120113014 | 8039 |
| | Neinvestiční transfer zřízeným p.o. - ZŠ Labská 27 | 13 | V | 5200 | 3113 | 5336 | 120513014 | 8298 |
| | Neinvestiční transfer zřízeným p.o. - ZŠ Labská 27 | 2 | V | 5200 | 3113 | 5336 | 120113014 | 8298 |
| | Neinvestiční transfer zřízeným p.o. - ZŠ Vejrostova 1 | 19 | V | 5200 | 3113 | 5336 | 120513014 | 8226 |
| | Neinvestiční transfer zřízeným p.o. - ZŠ Vejrostova 1 | 3 | V | 5200 | 3113 | 5336 | 120113014 | 8226 |
| | Neinvestiční transfer zřízeným p.o. - ZŠ Masarova 11 | 43 | V | 5200 | 3113 | 5336 | 120513014 | 8221 |
| | Neinvestiční transfer zřízeným p.o. - ZŠ Masarova 11 | 8 | V | 5200 | 3113 | 5336 | 120113014 | 8221 |
| | Neinvestiční transfer zřízeným p.o. - ZŠ Novolíšeňská 10 | 15 | V | 5200 | 3113 | 5336 | 120513014 | 8223 |
| | Neinvestiční transfer zřízeným p.o. - ZŠ Novolíšeňská 10 | 3 | V | 5200 | 3113 | 5336 | 120113014 | 8223 |
| | Neinvestiční transfer zřízeným p.o. - ZŠ Laštůvkova 77 | 14 | V | 5200 | 3113 | 5336 | 120513014 | 8299 |
| | Neinvestiční transfer zřízeným p.o. - ZŠ Laštůvkova 77 | 2 | V | 5200 | 3113 | 5336 | 120113014 | 8299 |
| | Neinvestiční transfer zřízeným p.o. - ZŠ Bosonožská 9 | 6 | V | 5200 | 3113 | 5336 | 120513014 | 8219 |
| | Neinvestiční transfer zřízeným p.o. - ZŠ Bosonožská 9 | 1 | V | 5200 | 3113 | 5336 | 120113014 | 8219 |
| | Neinvestiční transfer zřízeným p.o. - ZŠ a MŠ Křenová 21 | 268 | V | 5200 | 3113 | 5336 | 120513014 | 8256 |
| | Neinvestiční transfer zřízeným p.o. - ZŠ a MŠ Křenová 21 | 47 | V | 5200 | 3113 | 5336 | 120113014 | 8256 |
| | Neinvestiční transfer zřízeným p.o. - ZŠ J.A.Komenského a MŠ nám. Republiky 10 | 54 | V | 5200 | 3113 | 5336 | 120513014 | 8267 |
| | Neinvestiční transfer zřízeným p.o. - ZŠ J.A.Komenského a MŠ nám. Republiky 10 | 9 | V | 5200 | 3113 | 5336 | 120113014 | 8267 |
| | Neinvestiční transfer zřízeným p.o. - MŠ Kamarád Čtvrť 3 | 16 | V | 5200 | 3111 | 5336 | 120513014 | 8026 |
| | Neinvestiční transfer zřízeným p.o. - MŠ Kamarád Čtvrť 3 | 3 | V | 5200 | 3111 | 5336 | 120113014 | 8026 |
| | Neinvestiční transfer zřízeným p.o. - MŠ NA OSADĚ Koperníkova 6 | 12 | V | 5200 | 3111 | 5336 | 120513014 | 8181 |
| | Neinvestiční transfer zřízeným p.o. - MŠ NA OSADĚ Koperníkova 6 | 2 | V | 5200 | 3111 | 5336 | 120113014 | 8181 |
| | Neinvestiční transfer zřízeným p.o. - ZŠ nám. Míru 3 | 2 | V | 5200 | 3113 | 5336 | 120513014 | 8261 |
| | Neinvestiční transfer zřízeným p.o. - ZŠ nám. Míru 3 | 1 | V | 5200 | 3113 | 5336 | 120113014 | 8261 |
| | Neinvestiční transfer zřízeným p.o. - ZŠ a MŠ Jihomoravské nám. 3 | 21 | V | 5200 | 3113 | 5336 | 120513014 | 8225 |
| | Neinvestiční transfer zřízeným p.o. - ZŠ a MŠ Jihomoravské nám. 3 | 4 | V | 5200 | 3113 | 5336 | 120113014 | 8225 |
| | Neinvestiční transfer zřízeným p.o. - ZŠ Novoměstská 21 | 12 | V | 5200 | 3113 | 5336 | 120513014 | 8218 |
| | Neinvestiční transfer zřízeným p.o. - ZŠ Novoměstská 21 | 2 | V | 5200 | 3113 | 5336 | 120113014 | 8218 |
| | Neinvestiční transfer zřízeným p.o. - ZŠ Čejkovická 10 | 10 | V | 5200 | 3113 | 5336 | 120513014 | 9143 |
| | Neinvestiční transfer zřízeným p.o. - ZŠ Čejkovická 10 | 2 | V | 5200 | 3113 | 5336 | 120113014 | 9143 |
| | | | | | | | | |
| SFŽP ČR | Investiční transfer ze Státního fondu životního prostředí | 2 681 | P | 1700 | | 4213 | 90992 | 5494 |
| | Převod transferu do Fondu kofinancování projektů | -2 681 | -F | 1700 | | 8115 | 90992 | 5494 |
| | | | | | | | | |
| NF ČR | Neinvestiční transfer z Národního fondu - podíl EU | 1 890 | P | 1700 | | 4118 | 060595032 | |
| | Převod transferu na městskou část Brno-sever | -1 890 | -P | 1700 | | 4118 | 060595032 | |
| | | | | | | | | |
| MZ ČR | Neinvestiční transfer z Ministerstva zdravotnictví | 15 | P | 1700 | | 4116 | 35019 | 9147 |
| | Neinvestiční transfer zřízeným p.o. - Úrazová nemocnice v Brně | 15 | V | 7100 | 3522 | 5336 | 35019 | 9147 |
| | | | | | | | | |

**Přehled rozpočtových opatření, schválených Radou města Brna na základě usnesení Z8/22. ZMB, bod 11.D.4.
v souvislosti s prostředky, přijatými z jiných veřejných rozpočtů v období od 1.1.2021 do 31.12.2021**

| Poskytovatel | Účel dotace | Částka v tis. Kč | P, V, F | Zvýšení/snížení příjmů, výdajů a financování | | | | |
|--|--|---------------------|---------|--|------|-----------|-----------|----------|
| | | | | ORJ | § | Pol. | ÚZ | ORG |
| SZIF ČR | Neinvestiční transfer ze Státního zemědělského intervenčního fondu - podíl EU | 65 | P | 1700 | | 4113 | 131589023 | |
| | Převod transferu na městskou část Brno-Ořešín | -65 | -P | 1700 | | 4113 | 131589023 | |
| KÚ JMK | Neinvestiční transfer z Krajského úřadu Jihomoravského kraje | 26 | P | 1700 | | 4122 | 551 | |
| | Investiční transfer z Krajského úřadu Jihomoravského kraje | 70 | P | 1700 | | 4222 | 551 | |
| | Převod transferu na městskou část Brno-Židenice | -26 | -P | 1700 | | 4122 | 551 | |
| | Převod transferu na městskou část Brno-Židenice | -70 | -P | 1700 | | 4222 | 551 | |
| MŠMT ČR | Ostatní přijaté vratky transferů a podobné příjmy - ZŠ a MŠ Antonínská 3 | 6 | P | 5200 | 3113 | 2229 | 103533063 | 8231 |
| | Ostatní přijaté vratky transferů a podobné příjmy - ZŠ a MŠ Antonínská 3 | 1 | P | 5200 | 3113 | 2229 | 103133063 | 8231 |
| | Vratky transferů poskytnutých z veřejných rozpočtů - podíl EU | 6 | V | 5200 | 3113 | 5364 | 103533063 | 8231 |
| | Vratky transferů poskytnutých z veřejných rozpočtů - národní podíl | 1 | V | 5200 | 3113 | 5364 | 103133063 | 8231 |
| MPSV ČR | Ostatní neinvestiční transfery obyvatelstvu | -602 | -V | 7200 | 4339 | 5499 | 13010 | 7720 |
| | Platy zaměstnanců v pracovním poměru vyjma zaměstnanců na služebních místech | 450 | V | 3200 | 6171 | 5011 | 13010 | 7320 |
| | Povinné pojistné na sociální zabezpečení | 112 | V | 3200 | 6171 | 5031 | 13010 | 7320 |
| | Povinné pojistné na veřejné zdravotní pojištění | 40 | V | 3200 | 6171 | 5032 | 13010 | 7320 |
| MPSV ČR | Služby školení a vzdělávání | -10 | -V | 7200 | 4341 | 5167 | 13015 | 7720 |
| | Drobný hmotný dlouhodobý majetek | 10 | V | 7200 | 4341 | 5137 | 13015 | 7720 |
| MŠMT ČR | Neinvestiční transfer z Ministerstva školství, mládeže a tělovýchovy - podíl EU | 881 | P | 5200 | | 4116 | 103533063 | 8279 |
| | Neinvestiční transfer z Ministerstva školství, mládeže a tělovýchovy - národní podíl | 155 | P | 5200 | | 4116 | 103133063 | 8279 |
| | Neinvestiční transfer z Ministerstva školství, mládeže a tělovýchovy - podíl EU | 257 | P | 5200 | | 4116 | 103533063 | 8180 |
| | Neinvestiční transfer z Ministerstva školství, mládeže a tělovýchovy - národní podíl | 45 | P | 5200 | | 4116 | 103133063 | 8180 |
| | Neinvestiční transfer z Ministerstva školství, mládeže a tělovýchovy - podíl EU | 216 | P | 1700 | | 4116 | 103533063 | 9141 |
| | Neinvestiční transfer z Ministerstva školství, mládeže a tělovýchovy - národní podíl | 38 | P | 1700 | | 4116 | 103133063 | 9141 |
| | Neinvestiční transfer zřízeným p.o. - ZŠ a MŠ nám. 28. října 22 | 881 | V | 5200 | 3113 | 5336 | 103533063 | 8279 |
| | Neinvestiční transfer zřízeným p.o. - ZŠ a MŠ nám. 28. října 22 | 155 | V | 5200 | 3113 | 5336 | 103133063 | 8279 |
| | Neinvestiční transfer zřízeným p.o. - MŠ Uzbecká 30 | 257 | V | 5200 | 3111 | 5336 | 103533063 | 8180 |
| | Neinvestiční transfer zřízeným p.o. - MŠ Uzbecká 30 | 45 | V | 5200 | 3111 | 5336 | 103133063 | 8180 |
| | Neinvestiční transfer zřízeným p.o. - MŠ Veslařská 256 | 216 | V | 5200 | 3111 | 5336 | 103533063 | 9141 |
| Neinvestiční transfer zřízeným p.o. - MŠ Veslařská 256 | 38 | V | 5200 | 3111 | 5336 | 103133063 | 9141 | |
| MK ČR | Neinvestiční transfer z Ministerstva kultury | 126 | P | 1700 | | 4116 | 34070 | 9120 |
| | Investiční transfer z Ministerstva kultury | 15 | P | 1700 | | 4216 | 34070 | 30069120 |
| | Neinvestiční transfer zřízeným p.o. - Knihovna Jiřího Mahena v Brně | 126 | V | 7300 | 3314 | 5336 | 34070 | 9120 |
| | Jiný investiční transfer zřízeným p.o. - Knihovna Jiřího Mahena v Brně | 15 | V | 7300 | 3314 | 6356 | 34070 | 30069120 |

**Přehled rozpočtových opatření, schválených Radou města Brna na základě usnesení Z8/22. ZMB, bod 11.D.4.
v souvislosti s prostředky, přijatými z jiných veřejných rozpočtů v období od 1.1.2021 do 31.12.2021**

| Poskytovatel | Účel dotace | Částka v tis. Kč | P, V, F | Zvýšení/snížení příjmů, výdajů a financování | | | | |
|--------------|--|---------------------|---------|--|------|------|-----------|------|
| | | | | ORJ | § | Pol. | ÚZ | ORG |
| MŠMT ČR | Neinvestiční transfer z Ministerstva školství, mládeže a tělovýchovy - podíl EU | 1 269 | P | 5200 | | 4116 | 103533063 | 8257 |
| | Neinvestiční transfer z Ministerstva školství, mládeže a tělovýchovy - národní podíl | 224 | P | 5200 | | 4116 | 103133063 | 8257 |
| | Neinvestiční transfer z Ministerstva školství, mládeže a tělovýchovy - podíl EU | 257 | P | 5200 | | 4116 | 103533063 | 8136 |
| | Neinvestiční transfer z Ministerstva školství, mládeže a tělovýchovy - národní podíl | 45 | P | 5200 | | 4116 | 103133063 | 8136 |
| | Neinvestiční transfer z Ministerstva školství, mládeže a tělovýchovy - podíl EU | 747 | P | 5200 | | 4116 | 103533063 | 8245 |
| | Neinvestiční transfer z Ministerstva školství, mládeže a tělovýchovy - národní podíl | 132 | P | 5200 | | 4116 | 103133063 | 8245 |
| | Neinvestiční transfer zřízeným p.o. - ZŠ a MŠ Křídlovická 30b | 1 269 | V | 5200 | 3113 | 5336 | 103533063 | 8257 |
| | Neinvestiční transfer zřízeným p.o. - ZŠ a MŠ Křídlovická 30b | 224 | V | 5200 | 3113 | 5336 | 103133063 | 8257 |
| | Neinvestiční transfer zřízeným p.o. - MŠ U Lípy Svobody 3 | 257 | V | 5200 | 3111 | 5336 | 103533063 | 8136 |
| | Neinvestiční transfer zřízeným p.o. - MŠ U Lípy Svobody 3 | 45 | V | 5200 | 3111 | 5336 | 103133063 | 8136 |
| | Neinvestiční transfer zřízeným p.o. - ZŠ Hroznová 1 | 747 | V | 5200 | 3113 | 5336 | 103533063 | 8245 |
| | Neinvestiční transfer zřízeným p.o. - ZŠ Hroznová 1 | 132 | V | 5200 | 3113 | 5336 | 103133063 | 8245 |
| ÚP ČR | Neinvestiční transfer z Úřadu práce | 1 305 | P | 1700 | | 4116 | 13101 | |
| | Převod části transferu na městskou část Brno-Ořešín | -29 | -P | 1700 | | 4116 | 13101 | |
| | Převod části transferu na městskou část Brno-Medlánky | -45 | -P | 1700 | | 4116 | 13101 | |
| | Převod části transferu na městskou část Brno-sever | -225 | -P | 1700 | | 4116 | 13101 | |
| | Převod části transferu na městskou část Brno-střed | -1 006 | -P | 1700 | | 4116 | 13101 | |
| ÚP ČR | Neinvestiční transfer z Úřadu práce - národní podíl | 8 | P | 1700 | | 4116 | 104113013 | |
| | Neinvestiční transfer z Úřadu práce - podíl EU | 37 | P | 1700 | | 4116 | 104513013 | |
| | Převod transferu na městskou část Brno-střed | -8 | -P | 1700 | | 4116 | 104113013 | |
| | Převod transferu na městskou část Brno-střed | -37 | -P | 1700 | | 4116 | 104513013 | |
| MV ČR | Neinvestiční transfer z Ministerstva vnitra | 6 | P | 1700 | | 4116 | 14137 | |
| | Převod transferu na městskou část Brno-Židenice | -6 | -P | 1700 | | 4116 | 14137 | |
| MŠMT ČR | Ostatní přijaté vratky transferů a podobné příjmy - ZŠ Pavlovská 16 | 10 | P | 5200 | 3113 | 2229 | 103533063 | 8220 |
| | Ostatní přijaté vratky transferů a podobné příjmy - ZŠ Pavlovská 16 | 2 | P | 5200 | 3113 | 2229 | 103133063 | 8220 |
| | Ostatní přijaté vratky transferů a podobné příjmy - ZŠ a MŠ nám. 28. října 22 | 78 | P | 5200 | 3113 | 2229 | 103533063 | 8279 |
| | Ostatní přijaté vratky transferů a podobné příjmy - ZŠ a MŠ nám. 28. října 22 | 14 | P | 5200 | 3113 | 2229 | 103133063 | 8279 |
| | Vratky transferů poskytnutých z veřejných rozpočtů - podíl EU | 10 | V | 5200 | 3113 | 5364 | 103533063 | 8220 |
| | Vratky transferů poskytnutých z veřejných rozpočtů - národní podíl | 2 | V | 5200 | 3113 | 5364 | 103133063 | 8220 |
| | Vratky transferů poskytnutých z veřejných rozpočtů - podíl EU | 78 | V | 5200 | 3113 | 5364 | 103533063 | 8279 |
| | Vratky transferů poskytnutých z veřejných rozpočtů - národní podíl | 14 | V | 5200 | 3113 | 5364 | 103133063 | 8279 |
| SFDI ČR | Investiční transfer ze Státního fondu dopravní infrastruktury - podíl EU | 12 750 | P | 1700 | | 4213 | 105591628 | 5423 |
| | Převod transferu do Fondu kofinancování projektů | -12 750 | -F | 1700 | | 8115 | 105591628 | 5423 |

**Přehled rozpočtových opatření, schválených Radou města Brna na základě usnesení Z8/22. ZMB, bod 11.D.4.
v souvislosti s prostředky, přijatými z jiných veřejných rozpočtů v období od 1.1.2021 do 31.12.2021**

| Poskytovatel | Účel dotace | Částka v tis. Kč | P, V, F | Zvýšení/snížení příjmů, výdajů a financování | | | | |
|--|--|---------------------|---------|--|------|-----------|-----------|------|
| | | | | ORJ | § | Pol. | ÚZ | ORG |
| MZ ČR | Neinvestiční transfer z Ministerstva zdravotnictví | 67 | P | 1700 | | 4116 | 35019 | 9147 |
| | Neinvestiční transfer zřízeným p.o. - Úrazová nemocnice v Brně | 67 | V | 7100 | 3522 | 5336 | 35019 | 9147 |
| MV ČR | Neinvestiční transfer z Ministerstva vnitra | 2 005 | P | 1700 | | 4116 | 14036 | |
| | Platy zaměstnanců v pracovním poměru vyjma zaměstnanců na služebních místech | 2 005 | V | 8200 | 5311 | 5011 | 14036 | 7820 |
| MK ČR | Neinvestiční transfer z Ministerstva kultury | 70 | P | 1700 | | 4116 | 34025 | 9120 |
| | Neinvestiční transfer zřízeným p.o. - Knihovna Jiřího Mahena v Brně | 70 | V | 7300 | 3314 | 5336 | 34025 | 9120 |
| MŠMT ČR | Neinvestiční transfer z Ministerstva školství, mládeže a tělovýchovy - podíl EU | 230 | P | 5200 | | 4116 | 103533063 | 8134 |
| | Neinvestiční transfer z Ministerstva školství, mládeže a tělovýchovy - národní podíl | 41 | P | 5200 | | 4116 | 103133063 | 8134 |
| | Neinvestiční transfer zřízeným p.o. - MŠ Paraplíčko Tumaňanova 59 | 230 | V | 5200 | 3111 | 5336 | 103533063 | 8134 |
| | Neinvestiční transfer zřízeným p.o. - MŠ Paraplíčko Tumaňanova 59 | 41 | V | 5200 | 3111 | 5336 | 103133063 | 8134 |
| ÚP ČR | Neinvestiční transfer z Úřadu práce - národní podíl | 5 | P | 1700 | | 4116 | 104113013 | |
| | Neinvestiční transfer z Úřadu práce - podíl EU | 25 | P | 1700 | | 4116 | 104513013 | |
| | Převod transferu na městskou část Brno-Komín | -5 | -P | 1700 | | 4116 | 104113013 | |
| | Převod transferu na městskou část Brno-Komín | -25 | -P | 1700 | | 4116 | 104513013 | |
| ÚP ČR | Neinvestiční transfer z Úřadu práce | 43 | P | 1700 | | 4116 | 13101 | |
| | Převod transferu na městskou část Brno-Žabovřesky | -43 | -P | 1700 | | 4116 | 13101 | |
| MŠMT ČR | Neinvestiční transfer z Ministerstva školství, mládeže a tělovýchovy - podíl EU | 286 | P | 5200 | | 4116 | 103533063 | 8192 |
| | Neinvestiční transfer z Ministerstva školství, mládeže a tělovýchovy - národní podíl | 50 | P | 5200 | | 4116 | 103133063 | 8192 |
| | Neinvestiční transfer z Ministerstva školství, mládeže a tělovýchovy - podíl EU | 643 | P | 5200 | | 4116 | 103533063 | 8241 |
| | Neinvestiční transfer z Ministerstva školství, mládeže a tělovýchovy - národní podíl | 113 | P | 5200 | | 4116 | 103133063 | 8241 |
| | Neinvestiční transfer z Ministerstva školství, mládeže a tělovýchovy - podíl EU | 287 | P | 5200 | | 4116 | 103533063 | 8179 |
| | Neinvestiční transfer z Ministerstva školství, mládeže a tělovýchovy - národní podíl | 51 | P | 5200 | | 4116 | 103133063 | 8179 |
| | Neinvestiční transfer zřízeným p.o. - MŠ ulice Kosmonautů 2 | 286 | V | 5200 | 3111 | 5336 | 103533063 | 8192 |
| | Neinvestiční transfer zřízeným p.o. - MŠ ulice Kosmonautů 2 | 50 | V | 5200 | 3111 | 5336 | 103133063 | 8192 |
| | Neinvestiční transfer zřízeným p.o. - ZŠ Hamry 12 | 643 | V | 5200 | 3113 | 5336 | 103533063 | 8241 |
| | Neinvestiční transfer zřízeným p.o. - ZŠ Hamry 12 | 113 | V | 5200 | 3113 | 5336 | 103133063 | 8241 |
| | Neinvestiční transfer zřízeným p.o. - MŠ Kárníkova 4 | 287 | V | 5200 | 3111 | 5336 | 103533063 | 8179 |
| Neinvestiční transfer zřízeným p.o. - MŠ Kárníkova 4 | 51 | V | 5200 | 3111 | 5336 | 103133063 | 8179 | |
| MZ ČR | Neinvestiční transfer z Ministerstva zdravotnictví | 26 | P | 1700 | | 4116 | 35019 | 9147 |
| | Neinvestiční transfer zřízeným p.o. - Úrazová nemocnice v Brně | 26 | V | 7100 | 3522 | 5336 | 35019 | 9147 |

**Přehled rozpočtových opatření, schválených Radou města Brna na základě usnesení Z8/22. ZMB, bod 11.D.4.
v souvislosti s prostředky, přijatými z jiných veřejných rozpočtů v období od 1.1.2021 do 31.12.2021**

| Poskytovatel | Účel dotace | Částka v tis. Kč | P, V, F | Zvýšení/snížení příjmů, výdajů a financování | | | | |
|--------------|--|---------------------|---------|--|------|------|-----------|----------|
| | | | | ORJ | § | Pol. | ÚZ | ORG |
| KÚ JMK | Neinvestiční transfer z Krajského úřadu Jihomoravského kraje | 100 | P | 1700 | | 4122 | 433 | |
| | Převod transferu na městskou část Brno-sever | -100 | -P | 1700 | | 4122 | 433 | |
| ÚP ČR | Neinvestiční transfer z Úřadu práce | 2 | P | 1700 | | 4116 | 13017 | |
| | Prádlo, oděv a obuv | 2 | V | 7200 | 4341 | 5134 | 13017 | 7720 |
| MŠMT ČR | Investiční transfer z Ministerstva školství, mládeže a tělovýchovy | 90 | P | 5200 | | 4216 | 33504 | 30078208 |
| | Jiný investiční transfer zřízeným p.o. - ZŠ Hudcova 35 | 90 | V | 5200 | 3113 | 6356 | 33504 | 30078208 |
| MPSV ČR | Neinvestiční transfer z Ministerstva práce a sociálních věcí - národní podíl | 381 | P | 1700 | | 4116 | 104113013 | 5460 |
| | Neinvestiční transfer z Ministerstva práce a sociálních věcí - podíl EU | 3 235 | P | 1700 | | 4116 | 104513013 | 5460 |
| | Převod transferu do Fondu kofinancování projektů | -381 | -F | 1700 | | 8115 | 104113013 | 5460 |
| | Převod transferu do Fondu kofinancování projektů | -3 235 | -F | 1700 | | 8115 | 104513013 | 5460 |
| MPSV ČR | Neinvestiční transfer z Ministerstva práce a sociálních věcí | 1 034 | P | 1700 | | 4116 | 13307 | 9113 |
| | Neinvestiční transfer z Ministerstva práce a sociálních věcí | 711 | P | 1700 | | 4116 | 13307 | 9130 |
| | Neinvestiční transfer zřízeným p.o. - Chovánek - dětské centrum Brno | 1 034 | V | 7100 | 3529 | 5336 | 13307 | 9113 |
| | Neinvestiční transfer zřízeným p.o. - Centrum sociálních služeb | 711 | V | 7200 | 4324 | 5336 | 13307 | 9130 |
| ÚP ČR | Neinvestiční transfer z Úřadu práce | 12 | P | 1700 | | 4116 | 13010 | |
| | Ostatní neinvestiční transfery obyvatelstvu | 12 | V | 7200 | 4339 | 5499 | 13010 | 7720 |
| MZ ČR | Neinvestiční transfer z Ministerstva zdravotnictví - vratka | -7 | -P | 1700 | | 4116 | 35019 | 9147 |
| | Neinvestiční transfer zřízeným p.o. - Úrazová nemocnice v Brně | -7 | -V | 7100 | 3522 | 5336 | 35019 | 9147 |
| KÚ JMK | Neinvestiční transfer z Krajského úřadu Jihomoravského kraje - vratka | -10 | -P | 1700 | | 4122 | 539 | |
| | Ostatní osobní výdaje | -8 | -V | 8200 | 5319 | 5021 | 539 | 7820 |
| | Pohonné hmoty a maziva | -2 | -V | 8200 | 5319 | 5156 | 539 | 7820 |
| MV ČR | Neinvestiční transfer z Ministerstva vnitra - vratka | -10 | -P | 1700 | | 4116 | 14036 | |
| | Platy zaměstnanců v pracovním poměru vyjma zaměstnanců na služebních místech | -10 | -V | 8200 | 5311 | 5011 | 14036 | 7820 |
| MV ČR | Neinvestiční transfer z Ministerstva vnitra - vratka | -91 | -P | 1700 | | 4116 | 14032 | |
| | Platy zaměstnanců v pracovním poměru vyjma zaměstnanců na služebních místech | -68 | -V | 8200 | 4349 | 5011 | 14032 | 7820 |
| | Povinné pojistné na sociální zabezpečení | -17 | -V | 8200 | 4349 | 5031 | 14032 | 7820 |
| | Povinné pojistné na veřejné zdravotní pojištění | -6 | -V | 8200 | 4349 | 5032 | 14032 | 7820 |

**Přehled rozpočtových opatření, schválených Radou města Brna na základě usnesení Z8/22. ZMB, bod 11.D.4.
v souvislosti s prostředky, přijatými z jiných veřejných rozpočtů v období od 1.1.2021 do 31.12.2021**

| Poskytovatel | Účel dotace | Částka v tis. Kč | P, V, F | Zvýšení/snížení příjmů, výdajů a financování | | | | |
|--------------|--|---------------------|---------|--|------|------|-------|------|
| | | | | ORJ | Š | Pol. | ÚZ | ORG |
| KÚ JMK | Neinvestiční transfer z Krajského úřadu Jihomoravského kraje | 41 | P | 1700 | | 4122 | 13305 | |
| | Platy zaměstnanců v pracovním poměru vyjma zaměstnanců na služebních místech | 41 | V | 3200 | 6171 | 5011 | 13305 | 7320 |
| | Neinvestiční transfer z Krajského úřadu Jihomoravského kraje | 366 | P | 1700 | | 4122 | 435 | 9130 |
| | Neinvestiční transfer z Krajského úřadu Jihomoravského kraje | 13 005 | P | 1700 | | 4122 | 13305 | 9130 |
| | Neinvestiční transfer z Krajského úřadu Jihomoravského kraje | 2 569 | P | 1700 | | 4122 | 13305 | 9131 |
| | Neinvestiční transfer z Krajského úřadu Jihomoravského kraje | 837 | P | 1700 | | 4122 | 13305 | 9132 |
| | Neinvestiční transfer z Krajského úřadu Jihomoravského kraje | 1 535 | P | 1700 | | 4122 | 13305 | 9133 |
| | Neinvestiční transfer z Krajského úřadu Jihomoravského kraje | 2 588 | P | 1700 | | 4122 | 13305 | 9134 |
| | Neinvestiční transfer z Krajského úřadu Jihomoravského kraje | 1 646 | P | 1700 | | 4122 | 13305 | 9135 |
| | Neinvestiční transfer z Krajského úřadu Jihomoravského kraje | 502 | P | 1700 | | 4122 | 13305 | 9136 |
| | Neinvestiční transfer z Krajského úřadu Jihomoravského kraje | 459 | P | 1700 | | 4122 | 13305 | 9137 |
| | Neinvestiční transfer z Krajského úřadu Jihomoravského kraje | 471 | P | 1700 | | 4122 | 13305 | 9138 |
| | Neinvestiční transfer z Krajského úřadu Jihomoravského kraje | 763 | P | 1700 | | 4122 | 13305 | 9139 |
| | Neinvestiční transfer z Krajského úřadu Jihomoravského kraje | 992 | P | 1700 | | 4122 | 13305 | 9140 |
| | Neinvestiční transfer z Krajského úřadu Jihomoravského kraje | 815 | P | 1700 | | 4122 | 13305 | 9145 |
| | Neinvestiční transfer z Krajského úřadu Jihomoravského kraje | 206 | P | 1700 | | 4122 | 13305 | 9148 |
| | Neinvestiční transfer zřízeným p.o. - Centrum sociálních služeb | 366 | V | 7200 | 4351 | 5336 | 435 | 9130 |
| | Neinvestiční transfer zřízeným p.o. - Centrum sociálních služeb | 273 | V | 7200 | 4312 | 5336 | 13305 | 9130 |
| | Neinvestiční transfer zřízeným p.o. - Centrum sociálních služeb | 2 878 | V | 7200 | 4351 | 5336 | 13305 | 9130 |
| | Neinvestiční transfer zřízeným p.o. - Centrum sociálních služeb | 116 | V | 7200 | 4355 | 5336 | 13305 | 9130 |
| | Neinvestiční transfer zřízeným p.o. - Centrum sociálních služeb | 426 | V | 7200 | 4356 | 5336 | 13305 | 9130 |
| | Neinvestiční transfer zřízeným p.o. - Centrum sociálních služeb | 8 646 | V | 7200 | 4357 | 5336 | 13305 | 9130 |
| | Neinvestiční transfer zřízeným p.o. - Centrum sociálních služeb | 441 | V | 7200 | 4359 | 5336 | 13305 | 9130 |
| | Neinvestiční transfer zřízeným p.o. - Centrum sociálních služeb | 109 | V | 7200 | 4372 | 5336 | 13305 | 9130 |
| | Neinvestiční transfer zřízeným p.o. - Centrum sociálních služeb | 116 | V | 7200 | 4374 | 5336 | 13305 | 9130 |
| | Neinvestiční transfer zřízeným p.o. - Domov pro seniory Kociánka | 1 714 | V | 7200 | 4350 | 5336 | 13305 | 9131 |
| | Neinvestiční transfer zřízeným p.o. - Domov pro seniory Kociánka | 855 | V | 7200 | 4357 | 5336 | 13305 | 9131 |
| | Neinvestiční transfer zřízeným p.o. - Domov pro seniory Kosmonautů | 837 | V | 7200 | 4357 | 5336 | 13305 | 9132 |
| | Neinvestiční transfer zřízeným p.o. - Domov pro seniory Nopova | 1 535 | V | 7200 | 4357 | 5336 | 13305 | 9133 |
| | Neinvestiční transfer zřízeným p.o. - Domov pro seniory Věstonická | 650 | V | 7200 | 4350 | 5336 | 13305 | 9134 |
| | Neinvestiční transfer zřízeným p.o. - Domov pro seniory Věstonická | 1 938 | V | 7200 | 4357 | 5336 | 13305 | 9134 |
| | Neinvestiční transfer zřízeným p.o. - Domov pro seniory Foltýnova | 838 | V | 7200 | 4350 | 5336 | 13305 | 9135 |
| | Neinvestiční transfer zřízeným p.o. - Domov pro seniory Foltýnova | 808 | V | 7200 | 4357 | 5336 | 13305 | 9135 |
| | Neinvestiční transfer zřízeným p.o. - Domov pro seniory Koniklecová | 502 | V | 7200 | 4350 | 5336 | 13305 | 9136 |
| | Neinvestiční transfer zřízeným p.o. - Domov pro seniory Okružní | 459 | V | 7200 | 4350 | 5336 | 13305 | 9137 |
| | Neinvestiční transfer zřízeným p.o. - Domov pro seniory Podpěrova | 471 | V | 7200 | 4350 | 5336 | 13305 | 9138 |
| | Neinvestiční transfer zřízeným p.o. - Domov pro seniory Vychodilova | 763 | V | 7200 | 4350 | 5336 | 13305 | 9139 |
| | Neinvestiční transfer zřízeným p.o. - Domov pro seniory Mikuláškovo nám. | 488 | V | 7200 | 4350 | 5336 | 13305 | 9140 |
| | Neinvestiční transfer zřízeným p.o. - Domov pro seniory Mikuláškovo nám. | 504 | V | 7200 | 4357 | 5336 | 13305 | 9140 |

**Přehled rozpočtových opatření, schválených Radou města Brna na základě usnesení Z8/22. ZMB, bod 11.D.4.
v souvislosti s prostředky, přijatými z jiných veřejných rozpočtů v období od 1.1.2021 do 31.12.2021**

| Poskytovatel | Účel dotace | Částka v tis. Kč | P, V, F | Zvýšení/snížení příjmů, výdajů a financování | | | | |
|--------------|--|---------------------|---------|--|------|------|-----------|------|
| | | | | ORJ | § | Pol. | ÚZ | ORG |
| | Neinvestiční transfer zřízeným p.o. - Domov pro seniory Holásecká | 815 | V | 7200 | 4350 | 5336 | 13305 | 9145 |
| | Neinvestiční transfer zřízeným p.o. - DROM, romské středisko | 109 | V | 7200 | 4375 | 5336 | 13305 | 9148 |
| | Neinvestiční transfer zřízeným p.o. - DROM, romské středisko | 97 | V | 7200 | 4378 | 5336 | 13305 | 9148 |
| | | | | | | | | |
| MK ČR | Neinvestiční transfer z Ministerstva kultury - vratka | -52 | -P | 1700 | | 4116 | 34026 | 9129 |
| | Neinvestiční transfer zřízeným p.o. - Filharmonie Brno | -52 | -V | 7300 | 3312 | 5336 | 34026 | 9129 |
| | | | | | | | | |
| MZ ČR | Neinvestiční transfer z Ministerstva zdravotnictví | 210 | P | 1700 | | 4116 | 35015 | 9119 |
| | Neinvestiční transfer zřízeným p.o. - Nemocnice Milosrdných bratří | 210 | V | 7100 | 3522 | 5336 | 35015 | 9119 |
| | | | | | | | | |
| SFDI ČR | Investiční transfer ze Státního fondu dopravní infrastruktury - podíl EU | 16 424 | P | 1700 | | 4213 | 105591628 | 5396 |
| | Převod transferu do Fondu kofinancování projektů | 16 424 | -F | 1700 | | 8115 | 105591628 | 5396 |
| | | | | | | | | |
| MŠMT ČR | Neinvestiční transfer z Ministerstva školství, mládeže a tělovýchovy - národní podíl | 800 | P | 1700 | | 4116 | 103133063 | 5441 |
| | Neinvestiční transfer z Ministerstva školství, mládeže a tělovýchovy - podíl EU | 6 800 | P | 1700 | | 4116 | 103533063 | 5441 |
| | Převod části transferu do Fondu kofinancování projektů | -734 | -F | 1700 | | 8115 | 103133063 | 5441 |
| | Převod části transferu do Fondu kofinancování projektů | -6 235 | -F | 1700 | | 8115 | 103533063 | 5441 |
| | Místní akční plán rozvoje vzdělávání ve městě Brně II.: | | | | | | | |
| | Platy zaměstnanců v pracovním poměru vyjma zaměstnanců na služebních místech | 18 | V | 3200 | 3119 | 5011 | 103133063 | 5441 |
| | Platy zaměstnanců v pracovním poměru vyjma zaměstnanců na služebních místech | 149 | V | 3200 | 3119 | 5011 | 103533063 | 5441 |
| | Ostatní osobní výdaje | 37 | V | 3200 | 3119 | 5021 | 103133063 | 5441 |
| | Ostatní osobní výdaje | 314 | V | 3200 | 3119 | 5021 | 103533063 | 5441 |
| | Povinné pojistné na sociální zabezpečení | 8 | V | 3200 | 3119 | 5031 | 103133063 | 5441 |
| | Povinné pojistné na sociální zabezpečení | 72 | V | 3200 | 3119 | 5031 | 103533063 | 5441 |
| | Povinné pojistné na veřejné zdravotní pojištění | 3 | V | 3200 | 3119 | 5032 | 103133063 | 5441 |
| | Povinné pojistné na veřejné zdravotní pojištění | 30 | V | 3200 | 3119 | 5032 | 103533063 | 5441 |
| | | | | | | | | |
| MŠMT ČR | Neinvestiční transfer z Ministerstva školství, mládeže a tělovýchovy - vratka | -1 | -P | 5200 | | 4116 | 33075 | 8066 |
| | Neinvestiční transfer z Ministerstva školství, mládeže a tělovýchovy - vratka | -1 | -P | 5200 | | 4116 | 33075 | 8075 |
| | Neinvestiční transfer z Ministerstva školství, mládeže a tělovýchovy - vratka | -14 | -P | 5200 | | 4116 | 33075 | 8096 |
| | Neinvestiční transfer z Ministerstva školství, mládeže a tělovýchovy - vratka | -1 | -P | 5200 | | 4116 | 33075 | 8107 |
| | Neinvestiční transfer z Ministerstva školství, mládeže a tělovýchovy - vratka | -1 | -P | 5200 | | 4116 | 33075 | 8124 |
| | Neinvestiční transfer z Ministerstva školství, mládeže a tělovýchovy - vratka | -1 | -P | 5200 | | 4116 | 33075 | 8137 |
| | Neinvestiční transfer z Ministerstva školství, mládeže a tělovýchovy - vratka | -14 | -P | 5200 | | 4116 | 33075 | 8157 |
| | Neinvestiční transfer z Ministerstva školství, mládeže a tělovýchovy - vratka | -1 | -P | 5200 | | 4116 | 33075 | 8180 |
| | Neinvestiční transfer zřízeným p.o. - MŠ Křenová 76a | -1 | -V | 5200 | 3111 | 5336 | 33075 | 8066 |
| | Neinvestiční transfer zřízeným p.o. - MŠ FAMILY Mazouřova 2 | -1 | -V | 5200 | 3111 | 5336 | 33075 | 8075 |
| | Neinvestiční transfer zřízeným p.o. - MŠ Beruška Plovdivská 6 | -14 | -V | 5200 | 3111 | 5336 | 33075 | 8096 |
| | Neinvestiční transfer zřízeným p.o. - MŠ Synkova 24 | -1 | -V | 5200 | 3111 | 5336 | 33075 | 8107 |

**Přehled rozpočtových opatření, schválených Radou města Brna na základě usnesení Z8/22. ZMB, bod 11.D.4.
v souvislosti s prostředky, přijatými z jiných veřejných rozpočtů v období od 1.1.2021 do 31.12.2021**

| Poskytovatel | Účel dotace | Částka v tis. Kč | P, V, F | Zvýšení/snížení příjmů, výdajů a financování | | | | |
|--------------|--|---------------------|---------|--|------|------|-----------|------|
| | | | | ORJ | § | Pol. | ÚZ | ORG |
| | Neinvestiční transfer zřízeným p.o. - MŠ Jihomoravské nám. 5 | -1 | -V | 5200 | 3111 | 5336 | 33075 | 8124 |
| | Neinvestiční transfer zřízeným p.o. - MŠ Úvoz 57 | -1 | -V | 5200 | 3111 | 5336 | 33075 | 8137 |
| | Neinvestiční transfer zřízeným p.o. - MŠ Gabriely Preissové 8 | -14 | -V | 5200 | 3111 | 5336 | 33075 | 8157 |
| | Neinvestiční transfer zřízeným p.o. - MŠ Uzbecká 30 | -1 | -V | 5200 | 3111 | 5336 | 33075 | 8180 |
| | | | | | | | | |
| MK ČR | Neinvestiční transfer z Ministerstva kultury | 2 265 | P | 1700 | | 4116 | 34054 | 9121 |
| | Neinvestiční transfer zřízeným p.o. - Národní divadlo Brno | 2 265 | V | 7500 | 3322 | 5336 | 34054 | 9121 |
| | | | | | | | | |
| MMR ČR | Neinvestiční transfer z Ministerstva pro místní rozvoj - národní podíl | 305 | P | 1700 | | 4116 | 109117017 | 5455 |
| | Neinvestiční transfer z Ministerstva pro místní rozvoj - podíl EU | 1 730 | P | 1700 | | 4116 | 109517018 | 5455 |
| | Převod transferu do Fondu kofinancování projektů | -305 | -F | 1700 | | 8115 | 109117017 | 5455 |
| | Převod transferu do Fondu kofinancování projektů | -1 730 | -F | 1700 | | 8115 | 109517018 | 5455 |
| | | | | | | | | |
| MMR ČR | Neinvestiční transfer z Ministerstva pro místní rozvoj - národní podíl | 81 | P | 1700 | | 4116 | 109117017 | 5469 |
| | Neinvestiční transfer z Ministerstva pro místní rozvoj - podíl EU | 460 | P | 1700 | | 4116 | 109517018 | 5469 |
| | Převod transferu do Fondu kofinancování projektů | -81 | -F | 1700 | | 8115 | 109117017 | 5469 |
| | Převod transferu do Fondu kofinancování projektů | -460 | -F | 1700 | | 8115 | 109517018 | 5469 |
| | | | | | | | | |
| ÚP ČR | Neinvestiční transfer z Úřadu práce | 267 | P | 1700 | | 4116 | 13101 | |
| | Převod části transferu na městskou část Brno-Ořešín | -28 | -P | 1700 | | 4116 | 13101 | |
| | Převod části transferu na městskou část Brno-Kníničky | -15 | -P | 1700 | | 4116 | 13101 | |
| | Převod části transferu na městskou část Brno-sever | -224 | -P | 1700 | | 4116 | 13101 | |
| | | | | | | | | |
| MK ČR | Neinvestiční transfer z Ministerstva kultury | 209 | P | 1700 | | 4116 | 34070 | 9121 |
| | Neinvestiční transfer zřízeným p.o. - Národní divadlo Brno | 209 | V | 7300 | 3311 | 5336 | 34070 | 9121 |
| | | | | | | | | |
| KÚ JMK | Investiční transfer z Krajského úřadu Jihomoravského kraje - vratka od MČ Brno-Slatina | 1 | P | 1700 | | 4222 | 551 | |
| | Investiční transfer z Krajského úřadu Jihomoravského kraje - odeslání zpět na KÚ JMK | -1 | -P | 1700 | | 4222 | 551 | |
| | | | | | | | | |
| MZ ČR | Neinvestiční transfer z Ministerstva zdravotnictví | 140 | P | 1700 | | 4116 | 35015 | 9147 |
| | Neinvestiční transfer zřízeným p.o. - Úrazová nemocnice v Brně | 140 | V | 7100 | 3522 | 5336 | 35015 | 9147 |
| | | | | | | | | |
| MK ČR | Neinvestiční transfer z Ministerstva kultury - vratka | -10 | -P | 1700 | | 4116 | 34026 | 9121 |
| | Neinvestiční transfer z Ministerstva kultury - vratka | -98 | -P | 1700 | | 4116 | 34026 | 9129 |
| | Neinvestiční transfer zřízeným p.o. - Národní divadlo Brno | -10 | -V | 7300 | 3311 | 5336 | 34026 | 9121 |
| | Neinvestiční transfer zřízeným p.o. - Filharmonie Brno | -98 | -V | 7300 | 3312 | 5336 | 34026 | 9129 |
| | | | | | | | | |
| MK ČR | Neinvestiční transfer z Ministerstva kultury | 300 | P | 1700 | | 4116 | 34070 | 9126 |
| | Neinvestiční transfer zřízeným p.o. - Dům umění města Brna | 300 | V | 7300 | 3317 | 5336 | 34070 | 9126 |
| | | | | | | | | |

**Přehled rozpočtových opatření, schválených Radou města Brna na základě usnesení Z8/22. ZMB, bod 11.D.4.
v souvislosti s prostředky, přijatými z jiných veřejných rozpočtů v období od 1.1.2021 do 31.12.2021**

| Poskytovatel | Účel dotace | Částka v tis. Kč | P, V, F | Zvýšení/snížení příjmů, výdajů a financování | | | | |
|--------------|---|--|---------|--|------|------|-----------|-----------|
| | | | | ORJ | § | Pol. | ÚZ | ORG |
| KÚ JMK | Neinvestiční transfer z Krajského úřadu Jihomoravského kraje | 650 | P | 1700 | | 4122 | 331 | 9121 |
| | Neinvestiční transfer zřízeným p.o. - Národní divadlo Brno | 650 | V | 7300 | 3311 | 5336 | 331 | 9121 |
| MK ČR | Investiční transfer z Ministerstva kultury | 560 | P | 1700 | | 4216 | 34502 | 30069128 |
| | Jiný investiční transfer zřízeným p.o. - Muzeum města Brna | 560 | V | 7300 | 3315 | 6356 | 34502 | 30069128 |
| MPSV ČR | Zapojení Fondu kofinancování projektů - národní podíl | 1 | F | 1700 | | 8115 | 104113013 | 5391 |
| | Zapojení Fondu kofinancování projektů - podíl EU | 2 | F | 1700 | | 8115 | 104513013 | 5391 |
| | Vratky transferů poskytnutých z veřejných rozpočtů - národní podíl | 1 | V | 5900 | 4349 | 5364 | 104113013 | 5391 |
| | Vratky transferů poskytnutých z veřejných rozpočtů - podíl EU | 2 | V | 5900 | 4349 | 5364 | 104513013 | 5391 |
| MV ČR | Neinvestiční transfer z Ministerstva vnitra | 938 | P | 1700 | | 4116 | 14004 | |
| | Převod transferu na městské části | -938 | -P | 1700 | | 4116 | 14004 | |
| KÚ JMK | Investiční transfer z Krajského úřadu Jihomoravského kraje | 25 000 | P | 1700 | | 4222 | 331 | 4541 |
| | Financování - snížení (tvorba rezervy k využití v roce 2022) | -25 000 | -F | 1700 | | 8115 | 331 | 4541 |
| KÚ JMK | Neinvestiční transfer z Krajského úřadu Jihomoravského kraje | 218 | P | 1700 | | 4122 | 363 | |
| | Konzultační, poradenské a právní služby | 218 | V | 4300 | 2331 | 5166 | 363 | 7430 |
| MK ČR | Neinvestiční transfer z Ministerstva kultury | 250 | P | 1700 | | 4116 | 34352 | |
| | Převod transferu na městskou část Brno-střed | -250 | -P | 1700 | | 4116 | 34352 | |
| | Neinvestiční transfer z Ministerstva kultury | 6 420 | P | 1700 | | 4116 | 34352 | 9123 |
| | Neinvestiční transfer z Ministerstva kultury | 750 | P | 1700 | | 4116 | 34352 | 9124 |
| | Neinvestiční transfer z Ministerstva kultury | 9 000 | P | 1700 | | 4116 | 34352 | 9121 |
| | Neinvestiční transfer z Ministerstva kultury | 2 400 | P | 1700 | | 4116 | 34352 | 9129 |
| | Neinvestiční transfer zřízeným p.o. - Městské divadlo Brno | 6 420 | V | 7300 | 3311 | 5336 | 34352 | 9123 |
| | Neinvestiční transfer zřízeným p.o. - Divadlo Radost | 750 | V | 7300 | 3311 | 5336 | 34352 | 9124 |
| | Neinvestiční transfer zřízeným p.o. - Národní divadlo Brno | 9 000 | V | 7300 | 3311 | 5336 | 34352 | 9121 |
| | Neinvestiční transfer zřízeným p.o. - Filharmonie Brno | 2 400 | V | 7300 | 3312 | 5336 | 34352 | 9129 |
| | MF ČR | Neinvestiční transfer z Ministerstva financí - národní podíl | 9 | P | 1700 | | 4116 | 060112002 |
| NF ČR | Neinvestiční transfer z Národního fondu - podíl EU | 53 | P | 1700 | | 4118 | 060595032 | 5448 |
| | Neinvestiční transfer zřízeným p.o. - Muzeum města Brna | 9 | V | 7300 | 3322 | 5336 | 060112002 | 5448 |
| | Neinvestiční transfer zřízeným p.o. - Muzeum města Brna | 53 | V | 7300 | 3322 | 5336 | 060595032 | 5448 |
| MŽP ČR | Neinvestiční transfer z Ministerstva životního prostředí - podíl EU | 254 | P | 1700 | | 4116 | 106515011 | |
| | Převod transferu na městskou část Brno-Líšeň | -254 | -P | 1700 | | 4116 | 106515011 | |

**Přehled rozpočtových opatření, schválených Radou města Brna na základě usnesení Z8/22. ZMB, bod 11.D.4.
v souvislosti s prostředky, přijatými z jiných veřejných rozpočtů v období od 1.1.2021 do 31.12.2021**

| Poskytovatel | Účel dotace | Částka v tis. Kč | P, V, F | Zvýšení/snížení příjmů, výdajů a financování | | | | |
|--------------|--|---------------------|---------|--|------|------|-----------|------|
| | | | | ORJ | § | Pol. | ÚZ | ORG |
| MŠMT ČR | Neinvestiční transfer z Ministerstva školství, mládeže a tělovýchovy - podíl EU | 687 | P | 5200 | | 4116 | 103533063 | 8238 |
| | Neinvestiční transfer z Ministerstva školství, mládeže a tělovýchovy - národní podíl | 121 | P | 5200 | | 4116 | 103133063 | 8238 |
| | Neinvestiční transfer zřízeným p.o. - ZŠ a MŠ Elišky Přemyslovny 10 | 687 | V | 5200 | 3113 | 5336 | 103533063 | 8238 |
| | Neinvestiční transfer zřízeným p.o. - ZŠ a MŠ Elišky Přemyslovny 10 | 121 | V | 5200 | 3113 | 5336 | 103133063 | 8238 |
| KÚ JMK | Neinvestiční transfer z Krajského úřadu JMK - podíl EU | 4 | P | 5200 | | 4122 | 120513014 | 8208 |
| | Neinvestiční transfer z Krajského úřadu JMK - národní podíl | 1 | P | 5200 | | 4122 | 120113014 | 8208 |
| | Neinvestiční transfer z Krajského úřadu JMK - podíl EU | 4 | P | 5200 | | 4122 | 120513014 | 8039 |
| | Neinvestiční transfer z Krajského úřadu JMK - národní podíl | 1 | P | 5200 | | 4122 | 120113014 | 8039 |
| | Neinvestiční transfer z Krajského úřadu JMK - podíl EU | 3 | P | 5200 | | 4122 | 120513014 | 8226 |
| | Neinvestiční transfer z Krajského úřadu JMK - národní podíl | 1 | P | 5200 | | 4122 | 120113014 | 8226 |
| | Neinvestiční transfer z Krajského úřadu JMK - podíl EU | 5 | P | 5200 | | 4122 | 120513014 | 8221 |
| | Neinvestiční transfer z Krajského úřadu JMK - národní podíl | 1 | P | 5200 | | 4122 | 120113014 | 8221 |
| | Neinvestiční transfer z Krajského úřadu JMK - podíl EU | 1 | P | 5200 | | 4122 | 120513014 | 8261 |
| | Neinvestiční transfer z Krajského úřadu JMK - národní podíl | 1 | P | 5200 | | 4122 | 120113014 | 8261 |
| | Neinvestiční transfer z Krajského úřadu JMK - podíl EU | 12 | P | 5200 | | 4122 | 120513014 | 8218 |
| | Neinvestiční transfer z Krajského úřadu JMK - národní podíl | 2 | P | 5200 | | 4122 | 120113014 | 8218 |
| | Neinvestiční transfer z Krajského úřadu JMK - podíl EU | 1 | P | 5200 | | 4122 | 120513014 | 8225 |
| | Neinvestiční transfer z Krajského úřadu JMK - národní podíl | 1 | P | 5200 | | 4122 | 120113014 | 8225 |
| | Neinvestiční transfer zřízeným p.o. - ZŠ Hudcova 35 | 4 | V | 5200 | 3113 | 5336 | 120513014 | 8208 |
| | Neinvestiční transfer zřízeným p.o. - ZŠ Hudcova 35 | 1 | V | 5200 | 3113 | 5336 | 120113014 | 8208 |
| | Neinvestiční transfer zřízeným p.o. - MŠ Hudcova 435/47 | 4 | V | 5200 | 3111 | 5336 | 120513014 | 8039 |
| | Neinvestiční transfer zřízeným p.o. - MŠ Hudcova 435/47 | 1 | V | 5200 | 3111 | 5336 | 120113014 | 8039 |
| | Neinvestiční transfer zřízeným p.o. - ZŠ Vejrostova 1 | 3 | V | 5200 | 3113 | 5336 | 120513014 | 8226 |
| | Neinvestiční transfer zřízeným p.o. - ZŠ Vejrostova 1 | 1 | V | 5200 | 3113 | 5336 | 120113014 | 8226 |
| | Neinvestiční transfer zřízeným p.o. - ZŠ Masarova 11 | 5 | V | 5200 | 3113 | 5336 | 120513014 | 8221 |
| | Neinvestiční transfer zřízeným p.o. - ZŠ Masarova 11 | 1 | V | 5200 | 3113 | 5336 | 120113014 | 8221 |
| | Neinvestiční transfer zřízeným p.o. - ZŠ nám. Míru 3 | 1 | V | 5200 | 3113 | 5336 | 120513014 | 8261 |
| | Neinvestiční transfer zřízeným p.o. - ZŠ nám. Míru 3 | 1 | V | 5200 | 3113 | 5336 | 120113014 | 8261 |
| | Neinvestiční transfer zřízeným p.o. - ZŠ Novoměstská 21 | 12 | V | 5200 | 3113 | 5336 | 120513014 | 8218 |
| | Neinvestiční transfer zřízeným p.o. - ZŠ Novoměstská 21 | 2 | V | 5200 | 3113 | 5336 | 120113014 | 8218 |
| | Neinvestiční transfer zřízeným p.o. - ZŠ a MŠ Jihomoravské nám.2 | 1 | V | 5200 | 3113 | 5336 | 120513014 | 8225 |
| | Neinvestiční transfer zřízeným p.o. - ZŠ a MŠ Jihomoravské nám.2 | 1 | V | 5200 | 3113 | 5336 | 120113014 | 8225 |
| SFDI ČR | Investiční transfer ze Státního fondu dopravní infrastruktury | 2 723 | P | 1700 | | 4213 | 91628 | 5446 |
| | Převod části transferu do Fondu kofinancování projektů | -484 | -F | 1700 | | 8115 | 91628 | 5446 |
| | Studie proveditelnosti Severojižního kolejového diametru | 2 239 | V | 4100 | 2241 | 6121 | 91628 | 5446 |

**Přehled rozpočtových opatření, schválených Radou města Brna na základě usnesení Z8/22. ZMB, bod 11.D.4.
v souvislosti s prostředky, přijatými z jiných veřejných rozpočtů v období od 1.1.2021 do 31.12.2021**

| Poskytovatel | Účel dotace | Částka v tis. Kč | P, V, F | Zvýšení/snížení příjmů, výdajů a financování | | | | |
|--------------|--|---------------------|---------|--|------|------|-----------|------|
| | | | | ORJ | § | Pol. | ÚZ | ORG |
| MF ČR | Neinvestiční transfer z Všeobecné pokladní správy státního rozpočtu | 30 | P | 1700 | | 4111 | 98037 | |
| (VPS) | Financování - snížení (tvorba rezervy) | -30 | -P | 1700 | | 8115 | 98037 | |
| MMR ČR | Investiční transfer z Ministerstva pro místní rozvoj - národní podíl | 213 | P | 1700 | | 4216 | 107117968 | |
| | Investiční transfer z Ministerstva pro místní rozvoj - podíl EU | 3 628 | P | 1700 | | 4216 | 107517969 | |
| | Převod transferu na městskou část Brno-střed | -213 | -P | 1700 | | 4216 | 107117968 | |
| | Převod transferu na městskou část Brno-střed | -3 628 | -P | 1700 | | 4216 | 107517969 | |
| ÚP ČR | Neinvestiční transfer z Úřadu práce | 1 013 | P | 1700 | | 4116 | 13101 | |
| | Převod části transferu na městskou část Brno-Žabovřesky | -31 | -P | 1700 | | 4116 | 13101 | |
| | Převod části transferu na městskou část Brno-Medlánky | -45 | -P | 1700 | | 4116 | 13101 | |
| | Převod části transferu na městskou část Brno-střed | -937 | -P | 1700 | | 4116 | 13101 | |
| ÚP ČR | Neinvestiční transfer z Úřadu práce - národní podíl | 13 | P | 1700 | | 4116 | 104113013 | |
| | Neinvestiční transfer z Úřadu práce - podíl EU | 62 | P | 1700 | | 4116 | 104513013 | |
| | Převod části transferu na městskou část Brno-Komín | -5 | -P | 1700 | | 4116 | 104113013 | |
| | Převod části transferu na městskou část Brno-Komín | -25 | -P | 1700 | | 4116 | 104513013 | |
| | Převod části transferu na městskou část Brno-střed | -8 | -P | 1700 | | 4116 | 104113013 | |
| | Převod části transferu na městskou část Brno-střed | -37 | -P | 1700 | | 4116 | 104513013 | |
| MŽP ČR | Neinvestiční transfer z Ministerstva životního prostředí - podíl EU | 34 | P | 1700 | | 4116 | 106515011 | |
| | Převod transferu na městskou část Brno-Medlánky | -34 | -P | 1700 | | 4116 | 106515011 | |
| MŽP ČR | Neinvestiční transfer z Ministerstva životního prostředí - podíl EU | 886 | P | 1700 | | 4116 | 106515011 | 5452 |
| | Převod transferu na městskou část Brno-Řečkovice | -886 | -P | 1700 | | 4116 | 106515011 | 5452 |
| MŠMT ČR | Neinvestiční transfer z Ministerstva školství, mládeže a tělovýchovy - národní podíl | 1 850 | P | 1700 | | 4116 | 103133063 | 5447 |
| | Neinvestiční transfer z Ministerstva školství, mládeže a tělovýchovy - podíl EU | 15 725 | P | 1700 | | 4116 | 103533063 | 5447 |
| | Převod transferu do Fondu kofinancování projektů | 1 850 | V | 1700 | | 8115 | 103133063 | 5447 |
| | Převod transferu do Fondu kofinancování projektů | 15 725 | V | 1700 | | 8115 | 103533063 | 5447 |
| MŠMT ČR | Neinvestiční transfer z Ministerstva školství, mládeže a tělovýchovy | 51 | P | 5200 | | 4116 | 33166 | 8276 |
| | Neinvestiční transfer zřízeným p.o. - ZŠ Sirotkova 36 | 51 | V | 5200 | 3113 | 5336 | 33166 | 8276 |
| SFDI ČR | Investiční transfer ze Státního fondu dopravní infrastruktury | 27 330 | P | 1700 | | 4213 | 91628 | 5472 |
| | Převod transferu do Fondu kofinancování projektů | -27 330 | -F | 1700 | | 8115 | 91628 | 5472 |

**Přehled rozpočtových opatření, schválených Radou města Brna na základě usnesení Z8/22. ZMB, bod 11.D.4.
v souvislosti s prostředky, přijatými z jiných veřejných rozpočtů v období od 1.1.2021 do 31.12.2021**

| Poskytovatel | Účel dotace | Částka v tis. Kč | P, V, F | Zvýšení/snížení příjmů, výdajů a financování | | | | |
|--------------|---|---------------------|---------|--|------|------|-----------|----------|
| | | | | ORJ | § | Pol. | ÚZ | ORG |
| NF ČR | Neinvestiční transfer z Národního fondu - podíl EU | 9 | P | 1700 | | 4118 | 060595032 | 9128 |
| | Neinvestiční transfer zřízeným p.o. - Muzeum města Brna | 9 | V | 7300 | 3315 | 5336 | 060595032 | 9128 |
| SFDI ČR | Investiční transfer ze Státního fondu dopravní infrastruktury | 19 700 | P | 1700 | | 4213 | 91628 | 5433 |
| | Převod transferu do Fondu kofinancování projektů | -19 700 | -F | 1700 | | 8115 | 91628 | 5433 |
| KÚ JMK | Neinvestiční transfer z Krajského úřadu Jihomoravského kraje | 500 | P | 1700 | | 4122 | 332 | |
| | Převod transferu na městskou část Brno-Medlánky | -500 | -P | 1700 | | 4122 | 332 | |
| MŠMT ČR | Investiční transfer z Ministerstva školství, mládeže a tělovýchovy | 50 | P | 5200 | | 4216 | 33504 | 30078258 |
| | Jiný investiční transfer zřízeným p.o. - Tyršova ZŠ Kuldova 38 | 50 | V | 5200 | 3113 | 6356 | 33504 | 30078258 |
| KÚ JMK | Neinvestiční transfer z Krajského úřadu JMK - národní podíl | 1 436 | P | 1700 | | 4122 | 104113013 | 5463 |
| | Neinvestiční transfer z Krajského úřadu JMK - podíl EU | 1 | P | 1700 | | 4122 | 104513013 | 5463 |
| | Převod transferu do Fondu kofinancování projektů | -1 436 | -F | 1700 | | 8115 | 104113013 | 5463 |
| | Převod transferu do Fondu kofinancování projektů | -1 | -F | 1700 | | 8115 | 104513013 | 5463 |
| SZIF ČR | Neinvestiční transfer ze Státního zemědělského intervenčního fondu - podíl EU | 27 | P | 1700 | | 4113 | 131589023 | |
| | Převod transferu na městskou část Brno-Ořešín | -27 | -P | 1700 | | 4113 | 131589023 | |
| SFŽP ČR | Investiční transfer ze Státního fondu životního prostředí | 409 | P | 1700 | | 4213 | 90992 | |
| | Převod části transferu na městskou část Brno-Kohoutovice | -209 | -P | 1700 | | 4213 | 90992 | |
| | Financování - snížení (tvorba rezervy) | -200 | -F | 1700 | | 8115 | 90992 | |
| SFŽP ČR | Neinvestiční transfer ze Státního fondu životního prostředí | 460 | P | 1700 | | 4113 | 90002 | 5486 |
| | Převod transferu do Fondu kofinancování projektů | -460 | -F | 1700 | | 8115 | 90002 | 5486 |
| ÚP ČR | Neinvestiční transfer z Úřadu práce | 1 302 | P | 1700 | | 4116 | 13101 | |
| | Převod části transferu na městskou část Brno-Ořešín | -29 | -P | 1700 | | 4116 | 13101 | |
| | Převod části transferu na městskou část Brno-Žabovřesky | -44 | -P | 1700 | | 4116 | 13101 | |
| | Převod části transferu na městskou část Brno-Medlánky | -45 | -P | 1700 | | 4116 | 13101 | |
| | Převod části transferu na městskou část Brno-sever | -206 | -P | 1700 | | 4116 | 13101 | |
| | Převod části transferu na městskou část Brno-střed | -963 | -P | 1700 | | 4116 | 13101 | |
| | Převod části transferu na městskou část Brno-Kníničky | -15 | -P | 1700 | | 4116 | 13101 | |
| | | | | | | | | |
| ÚP ČR | Neinvestiční transfer z Úřadu práce - národní podíl | 7 | P | 1700 | | 4116 | 104113013 | |
| | Neinvestiční transfer z Úřadu práce - podíl EU | 38 | P | 1700 | | 4116 | 104513013 | |
| | Převod transferu na městskou část Brno-střed | -7 | -P | 1700 | | 4116 | 104113013 | |
| | Převod transferu na městskou část Brno-střed | -38 | -P | 1700 | | 4116 | 104513013 | |

**Přehled rozpočtových opatření, schválených Radou města Brna na základě usnesení Z8/22. ZMB, bod 11.D.4.
v souvislosti s prostředky, přijatými z jiných veřejných rozpočtů v období od 1.1.2021 do 31.12.2021**

| Poskytovatel | Účel dotace | Částka v tis. Kč | P, V, F | Zvýšení/snížení příjmů, výdajů a financování | | | | |
|--------------|--|---------------------|---------|--|------|------|-------|------|
| | | | | ORJ | § | Pol. | ÚZ | ORG |
| MZ ČR | Neinvestiční transfer z Ministerstva zdravotnictví | 175 | P | 1700 | | 4116 | 35015 | 9119 |
| | Neinvestiční transfer zřízeným p.o. - Nemocnice Milosrdných bratří | 175 | V | 7100 | 3522 | 5336 | 35015 | 9119 |
| KÚ JMK | Investiční transfer z Krajského úřadu Jihomoravského kraje | 100 | P | 1700 | | 4222 | 234 | |
| | Převod transferu na městskou část Brno-Ořešín | -100 | -P | 1700 | | 4222 | 234 | |
| KÚ JMK | Investiční transfer z Krajského úřadu Jihomoravského kraje | 100 | P | 1700 | | 4222 | 342 | |
| | Převod transferu na městskou část Brno-Bohunice | -100 | -P | 1700 | | 4222 | 342 | |
| KÚ JMK | Neinvestiční transfer z Krajského úřadu Jihomoravského kraje | 30 | P | 1700 | | 4122 | 339 | |
| | Převod transferu na městskou část Brno-Medlánky | -30 | -P | 1700 | | 4122 | 339 | |

VI. FINANČNÍ VYPOŘÁDÁNÍ

**PŘEHLED O FINANČNÍM VYPOŘÁDÁNÍ STATUTÁRNÍHO MĚSTA BRNA ZA ROK 2021
ZDROJE**

v tis. Kč

| Městská část : | 1 | 1a | 1b | 2 | 3 | 3a | | | 3b | 3c | 4 | 5 |
|-------------------------------|-------------------------------------|----------------|-----------------------|--|--------------------------|--|--|--|--|-----------------|---------------|-------------------------------------|
| | Finanční prostředky účelových fondů | FRR | ostatní účelové fondy | Finanční prostředky ZBÚ, pokladna a termínované vklady | Převody mezi městem a MČ | 10 % podíl z kupní ceny nemovitých věcí svěřených MČ | 20 % podíl z kupní ceny nemovitých věcí svěřených MČ | 30 % podíl z kupní ceny nemovitých věcí svěřených MČ | 20% podíl z prodeje ostatního nemovitého majetku | Ostatní převody | Jiné zdroje | ÚHRN ZDROJŮ PO FINANČNÍM VYPOŘÁDÁNÍ |
| Brno-střed | 47 861 | 25 000 | 22 861 | 274 062 | 33 513 | 4 655 | 4 104 | 6 300 | 12 827 | 5 627 | | 354 317 |
| Brno-Žabovřesky | 723 | 243 | 480 | 105 263 | 6 214 | 1 586 | | | 4 367 | 261 | | 112 111 |
| Brno-Královo Pole | 630 | 196 | 434 | 163 047 | 8 611 | 2 670 | | | 5 591 | 350 | | 171 858 |
| Brno-sever | 8 350 | 2 042 | 6 308 | 167 934 | 9 839 | 563 | | | 9 166 | 110 | | 185 866 |
| Brno-Židenice | 924 | 101 | 823 | 193 675 | 4 653 | | | | 4 558 | 95 | | 199 072 |
| Brno-Černovice | 117 | | 117 | 20 981 | 2 053 | | | | 2 053 | | | 23 090 |
| Brno-jih | 225 | 1 | 224 | 153 812 | 3 514 | | | | 3 172 | 342 | | 157 292 |
| Brno-Bohunice | 2 358 | 2 341 | 17 | 24 077 | 3 183 | | | | 3 029 | 154 | | 29 580 |
| Brno-Starý Lískovec | 171 795 | 71 465 | 100 330 | 29 592 | 3 025 | 3 | | | 2 956 | 66 | | 204 346 |
| Brno-Nový Lískovec | 32 552 | 67 | 32 485 | 17 905 | 2 473 | | | | 2 459 | 14 | | 52 696 |
| Brno-Kohoutovice | 4 605 | 4 288 | 317 | 122 295 | 3 014 | | | | 2 732 | 282 | | 129 844 |
| Brno-Jundrov | 542 | 201 | 341 | 7 087 | 1 091 | | | | 1 080 | 11 | | 8 634 |
| Brno-Bystrc | 62 678 | 62 321 | 357 | 246 413 | 6 706 | | | | 6 456 | 250 | | 315 111 |
| Brno-Kníničky | | | | 39 805 | 792 | | | | 683 | 109 | | 40 568 |
| Brno-Komín | 22 635 | 22 143 | 492 | 30 406 | 2 190 | | | | 2 168 | 22 | | 55 049 |
| Brno-Medlánky | 8 120 | 7 904 | 216 | 13 356 | 1 674 | | | | 1 599 | 75 | | 22 876 |
| Brno-Řečkovice a Mokrá Hora | 1 001 | 801 | 200 | 37 687 | 3 427 | | | | 3 425 | 2 | | 41 846 |
| Brno-Maloměřice a Obřany | 294 | | 294 | 15 883 | 1 806 | | | | 1 781 | 25 | | 17 981 |
| Brno-Vinohrady | 77 464 | 12 856 | 64 608 | 23 645 | 2 183 | | | | 2 131 | 52 | | 103 246 |
| Brno-Líšeň | 8 328 | 7 | 8 321 | 132 917 | 6 866 | | | | 6 681 | 185 | | 147 283 |
| Brno-Slatina | 71 | | 71 | 26 121 | 2 538 | | | | 2 508 | 30 | | 28 703 |
| Brno-Tuřany | 1 011 | 1 000 | 11 | 46 445 | 2 248 | | | | 2 240 | 8 | | 49 665 |
| Brno-Chrlice | 12 317 | 12 115 | 202 | 10 820 | 1 465 | | | | 1 465 | | | 24 586 |
| Brno-Bosonohy | 80 | | 80 | 23 958 | 788 | | | | 788 | | | 24 824 |
| Brno-Žebětín | 8 220 | 7 938 | 282 | 7 388 | 1 719 | | | | 1 708 | 11 | | 17 193 |
| Brno-Ivanovice | 16 | | 16 | 6 758 | 450 | | | | 447 | 3 | | 7 175 |
| Brno-Jehnice | 1 | | 1 | 2 229 | 456 | | | | 456 | | | 2 686 |
| Brno-Ořešín | | | | 2 565 | 298 | | | | 298 | | | 2 863 |
| Brno-Útěchov | | | | 4 156 | 165 | | | | 165 | | | 4 298 |
| Celkem městské části: | 472 918 | 233 030 | 239 888 | 1 950 282 | 116 954 | 9 477 | 4 104 | 6 300 | 88 989 | 8 084 | | 2 534 659 |
| Město: | 1 453 853 | 271 837 | 1 182 016 | 1 114 390 | 5 495 | | | | | | 19 016 | 2 462 491 |
| Statutární město Brno: | 1 926 771 | 504 867 | 1 421 904 | 3 064 672 | | | | | | | 19 016 | 4 997 150 |

PŘEHLED O FINANČNÍM VYPOŘÁDÁNÍ STATUTÁRNÍHO MĚSTA BRNA ZA ROK 2021
POTŘEBY

v tis. Kč

| Městská část : | 6 | 7 | 8 | 9 | 10 |
|-------------------------------|-----------------------------|---|--------------------------------|-----------------|----------------|
| | Vratky do státního rozpočtu | Vratky do rozpočtu Jihomoravského kraje | Převody mezi městem Brnem a MČ | Ostatní potřeby | ÚHRN POTŘEB |
| Brno-střed | | | 1 119 | | 1 119 |
| Brno-Žabovřesky | | | 89 | | 89 |
| Brno-Královo Pole | | | 430 | | 430 |
| Brno-sever | | | 257 | | 257 |
| Brno-Židenice | | | 180 | | 180 |
| Brno-Černovice | | | 61 | | 61 |
| Brno-jih | | | 259 | | 259 |
| Brno-Bohunice | | | 38 | | 38 |
| Brno-Starý Lískovec | | | 66 | | 66 |
| Brno-Nový Lískovec | | | 234 | | 234 |
| Brno-Kohoutovice | | | 70 | | 70 |
| Brno-Jundrov | | | 86 | | 86 |
| Brno-Bystrc | | | 686 | | 686 |
| Brno-Kníničky | | | 29 | | 29 |
| Brno-Komín | | | 182 | | 182 |
| Brno-Medlánky | | | 274 | | 274 |
| Brno-Řečkovice a Mokrá Hora | | | 269 | | 269 |
| Brno-Maloměřice a Obřany | | | 2 | | 2 |
| Brno-Vinohrady | | | 46 | | 46 |
| Brno-Líšeň | | | 828 | | 828 |
| Brno-Slatina | | | 27 | | 27 |
| Brno-Tuřany | | | 39 | | 39 |
| Brno-Chrlice | | | 16 | | 16 |
| Brno-Bosonohy | | | 2 | | 2 |
| Brno-Žebětín | | | 134 | | 134 |
| Brno-Ivanovice | | | 49 | | 49 |
| Brno-Jehnice | | | | | |
| Brno-Ořešín | | | | | |
| Brno-Útěchov | | | 23 | | 23 |
| Celkem městské části: | | | 5 495 | | 5 495 |
| Město: | 7 169 | 5 929 | 116 954 | 211 | 130 263 |
| Statutární město Brno: | 7 169 | 5 929 | | 211 | 13 309 |

Komentář k tabulkám " Přehled o finančním vypořádání statutárního města Brna za rok 2021" (str. 239-240)

sloupec 1

Představuje stav finančních prostředků v účelových fondech (účet 236) k 31.12.2021.

sloupec 2

Představuje stav finančních prostředků na základních běžných účtech, termínovaných vkladech a v pokladně k 31.12.2021.

sloupec 3 a 8

Převody mezi městem a městskými částmi ovlivňují výši zdrojů a potřeb města a jednotlivých městských částí. Nemají však vliv na saldo zdrojů a potřeb za statutární město Brno, proto zůstávají tyto sloupce v řádce „statutární město Brno“ nevyplněny.

Město Brno převede městským částem tyto finanční prostředky

příjmy dle Statutu města Brna – Článek 76, odst. 12

| | |
|---------------------|---------------|
| - 10 % z kupní ceny | 9 477 tis. Kč |
| - 20 % z kupní ceny | 4 104 tis. Kč |
| - 30 % z kupní ceny | 6 300 tis. Kč |

příjmy dle Statutu města Brna – Článek 76, odst 11, písm. a) 88 989 tis. Kč

kompenzace místního poplatku za užívání veřejného prostranství Brno-střed 621 tis. Kč
kompenzace místního poplatku z pobytu 3 891 tis. Kč

ostatní – dofinancování výdajů na zabezpečení výkonu sociálně-právní ochrany dětí a na volby do Parlamentu ČR 3 572 tis. Kč

CELKEM 116 954 tis. Kč

Městské části převedou městu Brnu tyto finanční prostředky

| | |
|--|---------------|
| vrátka části dotace vítězům soutěže Obec přátelská rodině 2021 | 73 tis. Kč |
| vrátka části dotace na zabezpečení výkonu sociálně-právní ochrany dětí | 1 417 tis. Kč |
| vrátka části dotace vítězům soutěže Obec přátelská seniorům 2021 | 104 tis. Kč |
| vrátka části dotace na asistenci pro sčítací komisaře ČP při SLDB 2021 | 577 tis. Kč |
| vrátka části dotace na volby do Parlamentu ČR | 527 tis. Kč |
| celkem vratky do státního rozpočtu | 2 698 tis. Kč |

vrátka části dotace – vyúčtování sociálně-právní ochrany dětí za rok 2020 1 872 tis. Kč

nevyčerpané prostředky z účelových transferů od města (OŠML) 7 tis. Kč
MČ Brno-sever 7 tis. Kč

nevyčerpané prostředky z účelových transferů od města (OSP) 612 tis. Kč
MČ Brno-Královo Pole 198 tis. Kč
MČ Brno-sever 2 tis. Kč
MČ Brno-Židenice 130 tis. Kč
MČ Brno-Bystrc 282 tis. Kč

nevyčerpané prostředky z účelových transferů od města (OŽP) 31 tis. Kč
MČ Brno-Černovice 12 tis. Kč
MČ Brno-Medlánky 19 tis. Kč

nevyčerpané prostředky z účelových transferů od města (OD) 1 tis. Kč
MČ Brno-Jundrov 1 tis.Kč

nevyčerpané prostředky z účelových transferů od města (PARO) 159 tis. Kč
MČ Brno-Řečkovice a Mokrá Hora 159 tis.Kč

nevyčerpaná specifická dotace na pořádání kulturních akcí (OK) 115 tis. Kč
MČ Brno-Žabovřesky 85 tis. Kč
MČ Brno-Ivanovice 30 tis. Kč

CELKEM **5 495 tis. Kč**

sloupec 4

vrátka části neinvestiční dotace – JCMM 966 tis. Kč
vrátka části neinvestiční dotace – JIC, zájmové sdružení práv. osob 368 tis. Kč
vrátka části neinvestičních dotací – záštity (KMCR) 150 tis. Kč
vrátka neinvestičních dotací na podporu elektronické základní nepřenositelné roční předplatní jízdenky MHD pro zóny 100 a 101 4 tis. Kč
vrátka části neinvestičních dotací na projekty ekologické výchovy 53 tis. Kč
vrátka části neinvestiční dotace - provoz CD CENTRUM COMS, a.s. 10 tis. Kč
vrátka neinvestičních dotací, poskytnutých subjektům z oblasti tělovýchovy 938 tis. Kč
vrátka neinvestičních dotací, poskytnutých na využití volného času dětí a mládeže 579 tis. Kč
vrátka neinvestičních dotací, poskytnutých subjektům z oblasti zdravotnictví 290 tis. Kč
vrátka neinvestičních dotací, poskytnutých subjektům z oblasti sociální péče 985 tis. Kč
vrátka neinvestičních dotací, poskytnutých subjektům z oblasti kultury 225 tis. Kč
vrátka příspěvku na provoz – Národní divadlo Brno (příjmy z nájemného) 84 tis. Kč
vrátka příspěvku na provoz – Centrum experimentálního divadla Brno (nájemné) 43 tis. Kč
vrátka příspěvku na provoz – Knihovna Jiřího Mahena (příjmy z nájemného) 153 tis. Kč
vrátka části účelových příspěvků na provoz – KAM 1 098 tis. Kč
vrátka části účelového transferů na investice – KAM 95 tis. Kč
vrátka části účelového transferu na investice – Dopravní podnik města Brna 200 tis. Kč
vrátka části účelového příspěvku na provoz – Nemocnice milosrdných bratří 44 tis. Kč
vrátka části účelového příspěvku na provoz – Správa hřbitovů města Brna 42 tis. Kč
vrátka části účelového příspěvku na provoz – základní školy (plavecký výcvik) 53 tis. Kč
vrátka části účelového příspěvku na provoz – ZŠ Svážná – otevřené školy 73 tis. Kč
vrátka části účelového příspěvku na provoz – ZŠ Svážná – zajištění výkonu péče o děti rodičů vybraných profesí 55 tis. Kč
vrátka části účelového příspěvku na provoz – ZŠ Vedlejší – zajištění výkonu péče o děti rodičů vybraných profesí 3 tis. Kč
vrátka transferu z JmK – CSS 226 tis. Kč
vrátka transferu z JmK – Národní divadlo Brno 4 tis. Kč
vrátka části účelových příspěvků na provoz – Národní divadlo Brno 87 tis. Kč
vrátka části účelových příspěvků na provoz – Filharmonie Brno 400 tis. Kč
vrátka transferu z MZ ČR – COVID 19 ohodnocení ve zdravotnictví 980 tis. Kč
vrátka transferu z MZ ČR – COVID 19 prevence negativních dopadů 4 648 tis. Kč
vrátka transferu z MPSV ČR – CSS 5 699 tis. Kč
doplatek transferu z MV ČR – volby do Parlamentu České republiky 443 tis. Kč
vrátka dotací na projekt „Strategie integrace cizinců ve městě Brně“ 18 tis. Kč

CELKEM **19 016 tis. Kč**

sloupec 5

sloupec 1 + sloupec 2 + sloupec 3 + sloupec 4 - sloupec 10

sloupec 6

Vratky do státního rozpočtu

| | |
|--|----------------------|
| Obec přátelská rodině (Brno-střed) | 73 tis. Kč |
| Výkon sociální práce s výjimkou agendy SPOD | 22 tis. Kč |
| Obec přátelská seniorům (Brno-střed) | 104 tis. Kč |
| Sociálně právně ochrana dětí (SPOD – COVID příplatek) | 137 tis. Kč |
| Kompenzace vícenákladů COVID 19 – příspěvkové organizace | 9 tis. Kč |
| Projekt „Strategie integrace cizinců ve městě Brně“ | 44 tis. Kč |
| Projekt „Asistent prevence kriminality“ | 87 tis. Kč |
| Výdaje v souvislosti s přípravou Sčítání lidu, domů a bytů v roce 2021 | 578 tis. Kč |
| Výdaje na festivaly profesionálního umění a kulturní aktivity | 487 tis. Kč |
| <u>Výdaje na COVID 19 ohodnocení ve zdravotnictví</u> | <u>5 628 tis. Kč</u> |
| CELKEM | 7 169 tis. Kč |

sloupec 7

Vratky do rozpočtu Jihomoravského kraje

| | |
|---|----------------------|
| Výdaje na zajištění sociálních služeb | 5 699 tis. Kč |
| Centrum sociálních služeb – plnění závazku veřejné služby | 226 tis. Kč |
| <u>Národní divadlo Brno – kulturní aktivity</u> | <u>4 tis. Kč</u> |
| CELKEM | 5 929 tis. Kč |

sloupec 9

navýšení příspěvku na provoz – vyšší plnění rozpočtu příjmů města z nájemného majetku, svěřeného příspěvkovým organizacím:

| | |
|------------------------------------|--------------------|
| Hvězdárna a planetárium Brno | 77 tis. Kč |
| Správa hřbitovů města Brna | 5 tis. Kč |
| Veřejná zeleň města Brna | 37 tis. Kč |
| Waldorská škola Brno – SŠ, ZŠ a MŠ | 7 tis. Kč |
| ZŠ Čejkovická | 20 tis. Kč |
| Nemocnice Milosrdných bratří | 25 tis. Kč |
| Úrazová nemocnice Brno | 1 tis. Kč |
| Muzeum města Brna | 34 tis. Kč |
| Dům umění města Brna | 4 tis. Kč |
| <u>TIC BRNO</u> | <u>1 tis. Kč</u> |
| CELKEM | 211 tis. Kč |

Finanční prostředky poskytnuté městským částem do roku 2020 a ponechané k dočerpání v roce 2021 (v Kč)

| správce | ponecháno z předchozích let (2015-2020) | vyčerpáno vč. vratek v průběhu roku | nevyčerpáno | k vrácení ve finančním vypořádání (FV) 2021 | nedočerpáno celkem | z toho nepodléhá FV 2021 (ZMB stanovilo delší termín vyúčtování) - tab. 2a | z toho podléhá FV 2021 (navrženo ponechat do roku 2022) - tab. 2b |
|---------------|---|-------------------------------------|----------------------|---|----------------------|--|---|
| OŠML | 80 027 105,75 | 75 299 817,60 | 4 727 288,15 | | 4 727 288,15 | | 4 727 288,15 |
| BO | 46 303 530,00 | 31 665 347,33 | 14 638 182,67 | | 14 638 182,67 | 11 702 340,00 | 2 935 842,67 |
| OI | 73 901 352,73 | 11 038 108,38 | 62 863 244,35 | | 62 863 244,35 | 62 704 692,63 | 158 551,72 |
| OŽP | 14 599 000,00 | 12 620 295,00 | 1 978 705,00 | 12 000,00 | 1 966 705,00 | 1 402 703,00 | 564 002,00 |
| OÚPR | 363 000,00 | 363 000,00 | | | | | |
| PARO | 9 853 967,82 | 3 470 232,95 | 6 383 734,87 | 159 461,54 | 6 224 273,33 | 6 206 013,00 | 18 260,33 |
| celkem | 225 047 956,30 | 134 456 801,26 | 90 591 155,04 | 171 461,54 | 90 419 693,50 | 82 015 748,63 | 8 403 944,87 |

Finanční prostředky poskytnuté městským částem v průběhu roku 2021 (v Kč)

| správce | zasláno | vyčerpáno vč. vratek v průběhu roku | nevyčerpáno | k vrácení ve finančním vypořádání (FV) 2021 | nedočerpáno celkem | z toho nepodléhá FV 2021 (ZMB stanovilo delší termín vyúčtování) - tab. 3 | z toho podléhá FV 2021 (navrženo ponechat do roku 2022) - tab. 3 |
|-------------------------------|-----------------------|-------------------------------------|-----------------------|---|-----------------------|---|--|
| OŠML | 213 173 518,74 | 177 193 896,14 | 35 979 622,60 | 7 260,01 | 35 972 362,59 | 10 972 362,59 | 25 000 000,00 |
| OŠML - střediska volného času | 900 000,00 | 900 000,00 | | | | | |
| OŽP | 31 460 060,00 | 1 386 708,00 | 30 073 352,00 | | 30 073 352,00 | 30 073 352,00 | |
| OI | 217 785 567,65 | 54 734 403,81 | 163 051 163,84 | | 163 051 163,84 | 155 044 033,54 | 8 007 130,30 |
| PARO | 4 252 000,00 | 1 020 140,00 | 3 231 860,00 | | 3 231 860,00 | 3 231 860,00 | |
| OSP | 4 000 000,00 | 199 994,85 | 3 800 005,15 | 5,15 | 3 800 000,00 | 3 800 000,00 | |
| OS | 11 302 500,00 | 11 302 500,00 | | | | | |
| MO | 364 376,99 | 364 376,99 | | | | | |
| celkem | 483 238 023,38 | 247 102 019,79 | 236 136 003,59 | 7 265,16 | 236 128 738,43 | 203 121 608,13 | 33 007 130,30 |

Finanční prostředky (účelové, specifické dotace) poskytnuté městským částem do roku 2021 v rámci tzv. postoupených příjmů, které nebyly dočerpány do konce roku 2021 (v Kč)

| účel dotace | poskytnuto do 2021 tj. vč. ponechaných z let předcházejících | vyčerpáno | nevyčerpáno | k vrácení ve finančním vypořádání (FV) 2021 | nedočerpáno celkem | z toho podléhá FV 2021 (navrženo ponechat do roku 2022) - tab. 4 |
|---|--|-----------------------|-----------------------|---|-----------------------|--|
| zimní údržba, úklid chodníků, MK | 237 058,08 | | 237 058,08 | | 237 058,08 | 237 058,08 |
| účelové komunikace | 112 144 135,59 | 65 487 073,43 | 46 657 062,16 | 543,45 | 46 656 518,71 | 46 656 518,71 |
| údržba silniční zeleně | 10 132 903,51 | 9 925 225,31 | 207 678,20 | | 207 678,20 | 207 678,20 |
| pečovatelská, odlehčovací, denní služba | 2 226 372,50 | 1 096 781,27 | 1 129 591,23 | 611 905,90 | 517 685,33 | 517 685,33 |
| činnost jednotek SDH | 3 328 448,64 | 3 311 617,40 | 16 831,24 | | 16 831,24 | 16 831,24 |
| kontejnerová stání | 13 776 374,57 | 8 302 146,88 | 5 474 227,69 | 18 915,00 | 5 455 312,69 | 5 455 312,69 |
| pořádání kulturních akcí | 1 410 000,00 | 1 295 000,00 | 115 000,00 | 115 000,00 | | |
| výdaje za zvláštní matriku | 1 741 000,00 | 1 741 000,00 | | | | |
| údržba, úklid a čištění místních komunikací | 42 750 000,00 | 42 750 000,00 | | | | |
| celkem | 187 746 292,89 | 133 908 844,29 | 53 837 448,60 | 746 364,35 | 53 091 084,25 | 53 091 084,25 |
| CELKEM v Kč | 896 032 272,57 | 515 467 665,34 | 380 564 607,23 | 925 091,05 | 379 639 516,18 | 285 137 356,76 |

Finanční prostředky poskytnuté městským částem do roku 2020 s pozdějším termínem vyúčtování, které nebyly dočerpány do konce roku 2021 (v Kč)

| Městská část | akce | ponecháno z let 2017-2020 | vyčerpáno v roce 2021 | rozdíl | k odeslání ve fin. vypořádání 2021 | ponecháno k využití | správce |
|--|--|------------------------------|--------------------------|----------------------|---------------------------------------|------------------------|-------------|
| Brno-sever | Dopracování projektové dokumentace na odkanalizování ulice Útěchovská v Soběšicích - 2017 | 570 115,00 | | 570 115,00 | | 570 115,00 | OI |
| Brno-střed | Park na Moravském náměstí v Brně - 2020 | 60 500 000,00 | 84 696,37 | 60 415 303,63 | | 60 415 303,63 | OI |
| Brno-střed | Altánek - tančírna v parku - změna na investiční ve výši 216 tis. Kč (Z8/07 18. 6. 2019) - 2018 | 14 000,00 | | 14 000,00 | | 14 000,00 | OI |
| Brno-Chrlice | Železniční podjezdy v oblasti ul. Roviny - I. etapa - projektová dokumentace - 2018 | 305 274,00 | | 305 274,00 | | 305 274,00 | OI |
| Brno-Komín | Rekonstrukce objektu společenského centra Stará hasička - zpracování PD ve stupni DPS, DSP, DUR - 2020 | 2 700 000,00 | 1 300 000,00 | 1 400 000,00 | | 1 400 000,00 | OI |
| Celkem za správce (Odbor investiční - OI) | | 64 089 389,00 | 1 384 696,37 | 62 704 692,63 | | 62 704 692,63 | OI |
| Brno-Starý Lískovec | Rekonstrukce výtahů v BD zvláštního určení ul. Kosmonautů 17,19 - 2020 | 11 825 760,00 | 123 420,00 | 11 702 340,00 | | 11 702 340,00 | BO |
| Celkem za správce (Bytový odbor - BO) | | 11 825 760,00 | 123 420,00 | 11 702 340,00 | | 11 702 340,00 | OŽP |
| Brno-sever | Projektová dokumentace II. etapy parku Marie Restituty - 2020 | 1 200 000,00 | | 1 200 000,00 | | 1 200 000,00 | OŽP |
| Brno-Řečkovice a Mokrý Hora | Projektová dokumentace parku Rokle - 2020 | 500 000,00 | 297 297,00 | 202 703,00 | | 202 703,00 | OŽP |
| Celkem za správce (Odbor životního prostředí - OŽP) | | 1 700 000,00 | 297 297,00 | 1 402 703,00 | | 1 402 703,00 | OŽP |
| Brno-střed | Rezerva na údržbu projektu Městská galerie - 2020 | 61 000,00 | | 61 000,00 | | 61 000,00 | PARO |
| Brno-Řečkovice a Mokrý Hora | Nová krytá sportovní hala v Řečkovících - rezerva na údržbu - 2020 | 300 000,00 | 108 602,00 | 191 398,00 | | 191 398,00 | PARO |
| Brno-Tuřany | Multifunkční hřiště v Tuřanech - 2019 | 2 933 900,00 | 10 285,00 | 2 923 615,00 | | 2 923 615,00 | PARO |
| Brno-Tuřany | Hřiště pro Parkour a fitness v Tuřanech - 2019 | 2 940 000,00 | | 2 940 000,00 | | 2 940 000,00 | PARO |
| Brno-Tuřany | Rezerva na provoz projektu Multifunkční hřiště v Tuřanech - 2019 | 30 000,00 | | 30 000,00 | | 30 000,00 | PARO |
| Brno-Tuřany | Rezerva na provoz projektu Hřiště pro Parkour a fitness v Tuřanech - 2019 | 60 000,00 | | 60 000,00 | | 60 000,00 | PARO |
| Celkem za správce (Odbor participace - PARO) | | 6 324 900,00 | 118 887,00 | 6 206 013,00 | | 6 206 013,00 | PARO |
| Celkem | | 83 940 049,00 | 1 924 300,37 | 82 015 748,63 | | 82 015 748,63 | |

Finanční prostředky ponechané městským částem k dočerpání v roce 2021 na základě usnesení ZMB Z8/27 ze dne 25. 5. 2021, bod č. 10, které nebyly dočerpány do konce roku 2021 (v Kč)

| Městská část | akce | ponecháno z let 2015-2020 | vyčerpáno v roce 2021 | rozdíl | k odeslání ve fin. vypořádání 2021 | navrženo ponechat k využití | správce |
|--|---|---------------------------|-----------------------|---------------------|------------------------------------|-----------------------------|-------------|
| Brno-střed | ZŠ a MŠ Brno, Antonínská 3, p.o. - přístavba ZŠ ve dvorním traktu - 2020 | 23 168 931,20 | 19 452 774,53 | 3 716 156,67 | | 3 716 156,67 | OŠML |
| Brno-Chrlice | ZŠ a MŠ Jana Brozkvy - PD rozšíření tělocvičny - 2019 | 1 137 000,00 | 681 835,00 | 455 165,00 | | 455 165,00 | OŠML |
| | <i>požadavek na změnu účelu: ZŠ a MŠ Jana Brozkvy - rozšíření tělocvičny (realizace)</i> | | | | | | |
| Brno-Maloměřice a Obřany | ZŠ Hamry - revitalizace zahrady - 2020 | 4 421 013,61 | 3 889 247,13 | 531 766,48 | | 531 766,48 | OŠML |
| Brno-Nový Lískovec | Realizace sportovní přetlakové haly s vytápěním pro venkovní sportoviště ZŠ Kamínky - 2020 | 254 100,00 | 229 900,00 | 24 200,00 | | 24 200,00 | OŠML |
| Celkem za správce (Odbor školství a mládeže - OŠML) | | 28 981 044,81 | 24 253 756,66 | 4 727 288,15 | | 4 727 288,15 | OŠML |
| Brno-střed | BD Nádražní 4 - modernizace výtahu - 56 b.j. - 2018 | 2 800 000,00 | 1 331 927,33 | 1 468 072,67 | | 1 468 072,67 | BO |
| Brno-střed | Oprava 47 bytů ve 39 BD MČ Brno-střed - dle přílohy RO - 2017 | 568 770,00 | | 568 770,00 | | 568 770,00 | BO |
| Brno-střed | Česká 14 - oprava rozvodů ZTI v celém domě včetně bytů - 2015 | 345 000,00 | | 345 000,00 | | 345 000,00 | BO |
| Brno-střed | Milady Horákové 1a - oprava rozvodů ZTI v celém domě včetně bytů - 2015 | 554 000,00 | | 554 000,00 | | 554 000,00 | BO |
| Celkem za správce (Bytový odbor - BO) | | 4 267 770,00 | 1 331 927,33 | 2 935 842,67 | | 2 935 842,67 | BO |
| Brno-střed | Záchody na Kraví hoře (provoz) - 2019 | 75 449,18 | 52 269,58 | 23 179,60 | | 23 179,60 | OI |
| Brno-Maloměřice a Obřany | Brno, Obřany - splašková kanalizace - ulice Babická - 1.etapa - 2019 | 134 342,16 | 4 814,00 | 129 528,16 | | 129 528,16 | OI |
| Brno-Židenice | Marie Kudeřkové - revitalizace veřejných ploch - 2019 | 110 412,16 | 104 568,20 | 5 843,96 | | 5 843,96 | OI |
| Celkem za správce (Odbor investiční - OI) | | 320 203,50 | 161 651,78 | 158 551,72 | | 158 551,72 | OI |
| Brno-Černovice | Demolice a budování staveb kontejnerových stání sběrných nádob na směsný komunální odpad - 2019 | 12 000,00 | | 12 000,00 | 12 000,00 | | OŽP |
| Brno-Komín | Demolice a budování staveb kontejnerových stání sběrných nádob na směsný komunální odpad - 2019 | 536 000,00 | | 536 000,00 | | 536 000,00 | OŽP |
| Brno-Medlánky | Kontejnerová stání - 2020 | 45 000,00 | 16 998,00 | 28 002,00 | | 28 002,00 | OŽP |
| Celkem za správce (Odbor životního prostředí - OŽP) | | 593 000,00 | 16 998,00 | 576 002,00 | 12 000,00 | 564 002,00 | OŽP |
| Brno-Nový Lískovec | Rezerva na údržbu projektu Park Kamenný vrch - 2019 | 120 000,00 | 101 739,67 | 18 260,33 | | 18 260,33 | PARO |
| Brno-Řečkovice a Mokrá Hora | Nová krytá sportovní hala v Řečkovicích - 2020 | 144 540,00 | | 144 540,00 | 144 540,00 | | PARO |
| Brno-Řečkovice a Mokrá Hora | Nová krytá sportovní hala v Řečkovicích - běžné výdaje - 2020 | 40 000,00 | 25 078,46 | 14 921,54 | 14 921,54 | | PARO |
| Celkem za správce (Odbor participace - PARO) | | 304 540,00 | 126 818,13 | 177 721,87 | 159 461,54 | 18 260,33 | PARO |
| Celkem | | 34 466 558,31 | 25 891 151,90 | 8 575 406,41 | 171 461,54 | 8 403 944,87 | |

Finanční prostředky poskytnuté městským částem v průběhu roku 2021, které nebyly dočerpány do konce roku 2021 (v Kč)

| Městská část | akce | schváleno v ZMB | zasláno | vyčerpáno 2021 | rozdíl | k odeslání ve fin. vypořádání 2021 | ZMB stanovilo delší termín vyúčtování | k odeslání mimo fin. vypořádání 2021 | navrženo ponechat k využití | správce |
|--|--|----------------------|----------------------|----------------------|----------------------|------------------------------------|---------------------------------------|--------------------------------------|-----------------------------|-------------|
| Brno-sever | MŠ Tišnovská 169 - rekonstrukce kotelny (realizace, AD, BOZP) | 2 480 000,00 | 1 890 020,00 | 1 882 760,00 | 7 260,00 | 7 260,00 | | | | OŠML |
| Brno-střed | ŠJ Horní 16 - rekonstrukce kuchyně | 7 000 000,00 | 6 985 553,63 | 6 985 553,62 | 0,01 | 0,01 | | | | OŠML |
| Brno-střed | ZŠ a MŠ Antonínská 3 - přístavba ZŠ ve dvorním traktu - 2.etapa | 25 000 000,00 | 25 000 000,00 | | 25 000 000,00 | | | | 25 000 000,00 | OŠML |
| Brno-Medlánky | Projekt na Sportoviště a další prostory pro Základní školu Hudcova 35 a komunitní činnost v Medláncích | 3 700 000,00 | 3 700 000,00 | | 3 700 000,00 | | 3 700 000,00 | | | OŠML |
| Brno-Řečkovice a Mokrý Hora | MŠ Měřičkova 46 - adaptace budovy bývalé kotelny na novou třídu | 16 000 000,00 | 16 000 000,00 | 10 716 877,41 | 5 283 122,59 | | 5 283 122,59 | | | OŠML |
| Brno-Žabovřesky | Rekonstrukce veřejně přístupného rodinného hřiště při ZŠ Jana Babáka | 2 000 000,00 | 1 989 240,00 | | 1 989 240,00 | | 1 989 240,00 | | | OŠML |
| Celkem za správce (Odbor školství a mládeže - OŠML) | | 56 180 000,00 | 55 564 813,63 | 19 585 191,03 | 35 979 622,60 | 7 260,01 | 10 972 362,59 | | 25 000 000,00 | OŠML |
| Brno-Bohunice | Rekonstrukce střechy a následná instalace zelené střechy ZŠ Arménská 21 | 1 080 000,00 | 1 080 000,00 | | 1 080 000,00 | | 1 080 000,00 | | | OŽP |
| Brno-jih | Realizace zelené střechy při rekonstrukci a modernizaci budovy K Lávce 15 | 852 000,00 | 851 760,00 | | 851 760,00 | | 851 760,00 | | | OŽP |
| Brno-sever | Výstavba podzemních KS na využitelné složky komunálního odpadu | 500 000,00 | 500 000,00 | | 500 000,00 | | 500 000,00 | | | OŽP |
| Brno-střed | Vypracování projektové dokumentace | 787 000,00 | 787 000,00 | | 787 000,00 | | 787 000,00 | | | OŽP |
| Brno-Černovice | Revitalizace parku Řehořova | 10 000 000,00 | 10 000 000,00 | | 10 000 000,00 | | 10 000 000,00 | | | OŽP |
| Brno-Kníničky | Vypracování projektové dokumentace - Park u Iva | 240 000,00 | 240 000,00 | | 240 000,00 | | 240 000,00 | | | OŽP |
| Brno-Kohoutovice | Vypracování projektové dokumentace - komunitní centrum při ÚMČ | 150 000,00 | 150 000,00 | | 150 000,00 | | 150 000,00 | | | OŽP |
| Brno-Kohoutovice | PD na výstavbu podzemních KS na využitelné složky komunálního odpadu | 500 000,00 | 500 000,00 | | 500 000,00 | | 500 000,00 | | | OŽP |
| Brno-Komín | Vytýčení pozemků pro výsadby v krajině | 100 000,00 | 100 000,00 | 23 958,00 | 76 042,00 | | 76 042,00 | | | OŽP |
| Brno-Maloměřice a Obřany | Vypracování projektové dokumentace - plocha zeleně u Obřanského mostu | 100 000,00 | 100 000,00 | 11 450,00 | 88 550,00 | | 88 550,00 | | | OŽP |
| Brno-Maloměřice a Obřany | Revitalizace ploch zeleně u Obřanského mostu | 900 000,00 | 900 000,00 | | 900 000,00 | | 900 000,00 | | | OŽP |
| Brno-Medlánky | Přeměna zpevněné plochy před Billou na zeleň | 1 200 000,00 | 1 200 000,00 | | 1 200 000,00 | | 1 200 000,00 | | | OŽP |
| Brno-Nový Lískovec | Projektová dokumentace obnova zeleně - Park TGM | 400 000,00 | 400 000,00 | | 400 000,00 | | 400 000,00 | | | OŽP |
| Brno-Tuřany | Park Lesíček | 1 500 000,00 | 1 500 000,00 | | 1 500 000,00 | | 1 500 000,00 | | | OŽP |
| Brno-Tuřany | Revitalizace prvků ÚSES | 1 000 000,00 | 1 000 000,00 | | 1 000 000,00 | | 1 000 000,00 | | | OŽP |
| Brno-Žabovřesky | PD a realizace revitalizace veřejného prostranství Makovského náměstí | 1 600 000,00 | 1 600 000,00 | | 1 600 000,00 | | 1 600 000,00 | | | OŽP |
| Brno-Žabovřesky | Revitalizace zeleně na ulici Pod kaštaný a Šumavská | 9 200 000,00 | 9 200 000,00 | | 9 200 000,00 | | 9 200 000,00 | | | OŽP |
| Celkem za správce (Odbor životního prostředí - OŽP) | | 30 109 000,00 | 30 108 760,00 | 35 408,00 | 30 073 352,00 | | 30 073 352,00 | | | OŽP |

Finanční prostředky poskytnuté městským částem v průběhu roku 2021, které nebyly dočerpány do konce roku 2021 (v Kč)

| Městská část | akce | schváleno v ZMB | zasláno | vyčerpáno 2021 | rozdíl | k odeslání ve fin. vypořádání 2021 | ZMB stanovilo delší termín vyúčtování | k odeslání mimo fin. vypořádání 2021 | navrženo ponechat k využití | správce |
|--|---|-----------------------|-----------------------|----------------------|-----------------------|------------------------------------|---------------------------------------|--------------------------------------|-----------------------------|-------------|
| Brno-jih | Rekonstrukce a modernizace budovy K Lávece 15 (budova Koupaliště Brno-jih) | 13 300 000,00 | 13 300 000,00 | 4 305 030,13 | 8 994 969,87 | | 8 994 969,87 | | | OI |
| Brno-střed | Rekonstrukce parku na Moravském náměstí | 35 000 000,00 | 35 000 000,00 | | 35 000 000,00 | | 35 000 000,00 | | | OI |
| Brno-Bystrc | Výměna otvorových výplní v budově radnice v části užívané MP Brno | 800 000,00 | 800 000,00 | 119 790,00 | 680 210,00 | | 680 210,00 | | | OI |
| Brno-Maloměřice a Obřany | Revitalizace veřejného prostranství v blízkosti přestupního uzlu Maloměřický most | 4 000 000,00 | 4 000 000,00 | | 4 000 000,00 | | 4 000 000,00 | | | OI |
| Brno-Medlánky | Dobudování SC Sýpka včetně výtahu, klimatizace a vnitřního zařízení - II. etapa | 7 450 000,00 | 7 450 000,00 | 4 573 846,33 | 2 876 153,67 | | 2 876 153,67 | | | OI |
| Brno-Řečkovice a Mokrý Hora | Rekonstrukce areálu bývalého pivovaru | 20 000 000,00 | 20 000 000,00 | | 20 000 000,00 | | 20 000 000,00 | | | OI |
| Brno-Slatina | Zhotovení projektové dokumentace pro Kulturně společenský sál | 5 000 000,00 | 5 000 000,00 | 2 541 000,00 | 2 459 000,00 | | 2 459 000,00 | | | OI |
| Brno-Tuřany | PD - Stavební úpravy objektu Tuřanské náměstí 3 na nové zdravotní středisko | 2 000 000,00 | 2 000 000,00 | 100 300,00 | 1 899 700,00 | | 1 899 700,00 | | | OI |
| Brno-Žabovřesky | Rekonstrukce výměňkové stanice na Plovdivské ulici na SVČ Lužánky - pracoviště LATA | 48 134 000,00 | 48 134 000,00 | | 48 134 000,00 | | 48 134 000,00 | | | OI |
| Brno-Žabovřesky | Rekonstrukce výměňkové stanice na Plovdivské ulici na SVČ Lužánky - pracoviště LATA | 30 000 000,00 | 30 000 000,00 | | 30 000 000,00 | | 30 000 000,00 | | | OI |
| Brno-Jehnice | Hasičská zbrojnice v MČ Brno-Jehnice | 1 000 000,00 | 1 000 000,00 | | 1 000 000,00 | | 1 000 000,00 | | | OI |
| Brno-Kohoutovice | MŠ Libušina třída 29 - rekonstrukce rampy vč. zastřešení | 650 000,00 | 650 000,00 | | 650 000,00 | | | 650 000,00 | | OI |
| Brno-Kohoutovice | Stavební úpravy soc. zařízení v nadstavbě bytového domu Voříškova 2 | 1 200 000,00 | 1 200 000,00 | 280 371,00 | 919 629,00 | | | 919 629,00 | | OI |
| Brno-Kohoutovice | Kolmá parkovací stání Ulička | 600 000,00 | 600 000,00 | | 600 000,00 | | | 600 000,00 | | OI |
| Brno-Kohoutovice | Oprava stávajících poškozených chodníků a schodišť | 3 900 000,00 | 3 900 000,00 | 302 469,70 | 3 597 530,30 | | | 3 597 530,30 | | OI |
| Brno-Královo Pole | Mánesova hřiště | 500 000,00 | 500 000,00 | 18 029,00 | 481 971,00 | | | 481 971,00 | | OI |
| Brno-Židenice | Rekonstrukce obřadní síně na pohřebišti Židenice | 2 000 000,00 | 2 000 000,00 | 242 000,00 | 1 758 000,00 | | | 1 758 000,00 | | OI |
| Celkem za správce (Odbor investiční - OI) | | 175 534 000,00 | 175 534 000,00 | 12 482 836,16 | 163 051 163,84 | | 155 044 033,54 | | 8 007 130,30 | OI |
| Brno-sever | Park pro Majdalenky | 1 100 000,00 | 1 100 000,00 | | 1 100 000,00 | | 1 100 000,00 | | | PARO |
| Brno-sever | Park pro Majdalenky | 1 500 000,00 | 1 500 000,00 | | 1 500 000,00 | | 1 500 000,00 | | | PARO |
| Brno-sever | Park pro Majdalenky - rezerva na údržbu | 300 000,00 | 300 000,00 | | 300 000,00 | | 300 000,00 | | | PARO |
| Brno-střed | Realizace projektu Městská galerie | 974 000,00 | 974 000,00 | 642 140,00 | 331 860,00 | | 331 860,00 | | | PARO |
| Celkem za správce (Odbor participace - PARO) | | 3 874 000,00 | 3 874 000,00 | 642 140,00 | 3 231 860,00 | | 3 231 860,00 | | | PARO |
| Brno-Bohunice | Pořízení spotřebičů do stravovacího provozu Arménská 4 | 3 800 000,00 | 3 800 000,00 | | 3 800 000,00 | | 3 800 000,00 | | | OSP |
| Brno-sever | Oprava posuvných bran v ulici Rotalova | 200 000,00 | 200 000,00 | 199 994,85 | 5,15 | 5,15 | | | | OSP |
| Celkem za správce (Odbor sociální péče - OSP) | | 4 000 000,00 | 4 000 000,00 | 199 994,85 | 3 800 005,15 | 5,15 | 3 800 000,00 | | | OSP |
| Celkem | | 269 697 000,00 | 269 081 573,63 | 32 945 570,04 | 236 136 003,59 | 7 265,16 | 203 121 608,13 | | 33 007 130,30 | |

Finanční prostředky (účelové, specifické dotace) poskytnuté městským částem do roku 2021 v rámci tzv. postoupených příjmů od města, které nebyly dočerpány do konce roku 2021 (v Kč)

| Městská část | akce | ponecháno z minulých let | vyčerpáno 2021 | poskytnuto 2021 | vyčerpáno 2021 | rozdíl | k odeslání ve fin. vypořádání 2021 | navrženo ponechat k využití | správce |
|---|--|--------------------------|---------------------|----------------------|----------------------|----------------------|------------------------------------|-----------------------------|-----------|
| Brno-Kníničky | Zimní údržba a úklid chodníků | 237 058,08 | | | | 237 058,08 | | 237 058,08 | OD |
| Celkem za správce (Odbor dopravy - OD) | | 237 058,08 | | | | 237 058,08 | | 237 058,08 | |
| Brno-střed | Účelové komunikace - výkon práv a povinností | 8 405 823,49 | 568 781,98 | 9 860 000,00 | 6 284 200,00 | 11 412 841,51 | | 11 412 841,51 | OD |
| Brno-Královo Pole | Účelové komunikace - výkon práv a povinností | | | 4 929 000,00 | 4 925 096,98 | 3 903,02 | | 3 903,02 | OD |
| Brno-sever | Účelové komunikace - výkon práv a povinností | | | 6 010 000,00 | 5 950 889,19 | 59 110,81 | | 59 110,81 | OD |
| Brno-Židenice | Účelové komunikace - výkon práv a povinností | | | 2 635 000,00 | 2 077 089,10 | 557 910,90 | | 557 910,90 | OD |
| Brno-Černovice | Účelové komunikace - výkon práv a povinností | | | 1 912 000,00 | 1 061 214,42 | 850 785,58 | | 850 785,58 | OD |
| Brno-Starý Lískovec | Účelové komunikace - výkon práv a povinností | 1 113 092,50 | | 1 298 000,00 | 1 134 747,50 | 1 276 345,00 | | 1 276 345,00 | OD |
| Brno-Nový Lískovec | Účelové komunikace - výkon práv a povinností | 200 000,00 | | 1 050 000,00 | 850 000,00 | 400 000,00 | | 400 000,00 | OD |
| Brno-Jundrov | Účelové komunikace - výkon práv a povinností | | | 1 101 000,00 | 1 100 456,55 | 543,45 | 543,45 | | OD |
| Brno-Bystrc | Účelové komunikace - výkon práv a povinností | | | 4 779 000,00 | 3 242 547,13 | 1 536 452,87 | | 1 536 452,87 | OD |
| Brno-Kníničky | Účelové komunikace - výkon práv a povinností | 2 078 871,52 | 217 800,00 | 1 707 000,00 | 496 634,46 | 3 071 437,06 | | 3 071 437,06 | OD |
| Brno-Komín | Účelové komunikace - výkon práv a povinností | | | 2 037 000,00 | 609 187,04 | 1 427 812,96 | | 1 427 812,96 | OD |
| Brno-Medlánky | Účelové komunikace - výkon práv a povinností | 263 829,00 | | 2 209 000,00 | 1 040 099,00 | 1 432 730,00 | | 1 432 730,00 | OD |
| Brno-Maloměřice a Obřany | Účelové komunikace - výkon práv a povinností | 3 680 594,15 | | 2 928 000,00 | 1 651 174,32 | 4 957 419,83 | | 4 957 419,83 | OD |
| Brno-Líšeň | Účelové komunikace - výkon práv a povinností | | | 3 270 000,00 | 2 245 413,45 | 1 024 586,55 | | 1 024 586,55 | OD |
| Brno-Tuřany | Účelové komunikace - výkon práv a povinností | 6 471 198,29 | | 5 210 000,00 | 1 771 091,95 | 9 910 106,34 | | 9 910 106,34 | OD |
| Brno-Chrlice | Účelové komunikace - výkon práv a povinností | | | 2 280 000,00 | 2 123 915,00 | 156 085,00 | | 156 085,00 | OD |
| Brno-Bosonohy | Účelové komunikace - výkon práv a povinností | 3 372 390,90 | | 1 163 000,00 | 469 645,73 | 4 065 745,17 | | 4 065 745,17 | OD |
| Brno-Žebětín | Účelové komunikace - výkon práv a povinností | | | 2 107 000,00 | 1 165 027,20 | 941 972,80 | | 941 972,80 | OD |
| Brno-Ivanovice | Účelové komunikace - výkon práv a povinností | | | 498 000,00 | 376 968,39 | 121 031,61 | | 121 031,61 | OD |
| Brno-Jehnice | Účelové komunikace - výkon práv a povinností | | | 463 000,00 | 21 780,00 | 441 220,00 | | 441 220,00 | OD |
| Brno-Ořešín | Účelové komunikace - výkon práv a povinností | 532 057,15 | 361 095,45 | 676 000,00 | | 846 961,70 | | 846 961,70 | OD |
| Brno-Útěchov | Účelové komunikace - výkon práv a povinností | 1 815 719,00 | 23 829,00 | 598 000,00 | 227 830,00 | 2 162 060,00 | | 2 162 060,00 | OD |
| Celkem za správce (Odbor dopravy - OD) | | 27 933 576,00 | 1 171 506,43 | 58 720 000,00 | 38 825 007,41 | 46 657 062,16 | 543,45 | 46 656 518,71 | OD |
| Brno-Jundrov | Údržba silniční zeleně | | | 36 000,00 | 20 927,20 | 15 072,80 | | 15 072,80 | OD |
| Brno-Kníničky | Údržba silniční zeleně | 65 935,94 | | 89 000,00 | 67 898,54 | 87 037,40 | | 87 037,40 | OD |
| Brno-Bosonohy | Údržba silniční zeleně | | | 274 000,00 | 168 432,00 | 105 568,00 | | 105 568,00 | OD |
| Celkem za správce (Odbor dopravy - OD) | | 65 935,94 | | 399 000,00 | 257 257,74 | 207 678,20 | | 207 678,20 | OD |

Finanční prostředky (účelové, specifické dotace) poskytnuté městským částem do roku 2021 v rámci tzv. postoupených příjmů od města, které nebyly dočerpány do konce roku 2021 (v Kč)

| Městská část | akce | ponecháno z minulých let | vyčerpáno 2021 | poskytnuto 2021 | vyčerpáno 2021 | rozdíl | k odeslání ve fin. vypořádání 2021 | navrženo ponechat k využití | správce |
|--|--|--------------------------|---------------------|----------------------|----------------------|----------------------|------------------------------------|-----------------------------|------------|
| Brno-Žabovřesky | Senior taxi zvýhodněná doprava pro seniory | 715 070,50 | 197 385,17 | | | 517 685,33 | | 517 685,33 | OSP |
| Brno-Královo Pole | Pečovatelská služba | 250 000,00 | 75 489,57 | | | 174 510,43 | 174 510,43 | | OSP |
| Brno-Královo Pole | Pečovatelská služba | 20 000,00 | 6 588,12 | | | 13 411,88 | 13 411,88 | | OSP |
| Brno-Královo Pole | Pečovatelská služba | 50 000,00 | 39 739,57 | | | 10 260,43 | 10 260,43 | | OSP |
| Brno-sever | Pečovatelská služba | 90 000,00 | 88 065,12 | | | 1 934,88 | 1 934,88 | | OSP |
| Brno-Bystrc | Pečovatelská služba | 500 000,00 | 218 211,72 | | | 281 788,28 | 281 788,28 | | OSP |
| Brno-Židenice | Pečovatelská služba | 90 000,00 | | | | 90 000,00 | 90 000,00 | | OSP |
| Brno-Židenice | Odlehčovací služby | 40 000,00 | | | | 40 000,00 | 40 000,00 | | OSP |
| Celkem za správce (Odbor sociální péče - OSP) | | 1 755 070,50 | 625 479,27 | | | 1 129 591,23 | 611 905,90 | 517 685,33 | OSP |
| Brno-Jundrov | Činnost jednotek SDH | | | 175 000,00 | 158 168,76 | 16 831,24 | | 16 831,24 | OVV |
| Celkem za správce (Odbor vnitřních věsí - OVV) | | | | 175 000,00 | 158 168,76 | 16 831,24 | | 16 831,24 | OVV |
| Brno-Žabovřesky | Street party Minská Open V. ročník | | | 85 000,00 | | 85 000,00 | 85 000,00 | | OK |
| Brno-Ivanovice | Pořádání kulturních akcí - Vánoce v Ivanovicích 2021 | 30 000,00 | | | | 30 000,00 | 30 000,00 | | OK |
| Celkem za správce (Odbor kultury - OK) | | 30 000,00 | | 85 000,00 | | 115 000,00 | 115 000,00 | | OK |
| Brno-střed | Kontejnerová stání - N | 241 583,00 | 53 482,00 | | | 188 101,00 | | 188 101,00 | OŽP |
| Brno-Žabovřesky | Kontejnerová stání - I | 342 358,97 | 126 828,30 | 694 000,00 | 168 994,67 | 740 536,00 | | 740 536,00 | OŽP |
| Brno-Královo Pole | Kontejnerová stání - N | 28 440,00 | | 47 000,00 | | 75 440,00 | | 75 440,00 | OŽP |
| Brno-sever | Kontejnerová stání - N | | | 201 000,00 | 17 598,00 | 183 402,00 | | 183 402,00 | OŽP |
| Brno-sever | Kontejnerová stání - I | | | 486 000,00 | 280 595,00 | 205 405,00 | | 205 405,00 | OŽP |
| Brno-Starý Lískovec | Kontejnerová stání - N | | | 76 000,00 | 39 715,71 | 36 284,29 | | 36 284,29 | OŽP |
| Brno-Starý Lískovec | Kontejnerová stání - I | 2 787 000,00 | 2 216 435,71 | 693 000,00 | | 1 263 564,29 | | 1 263 564,29 | OŽP |
| Brno-Nový Lískovec | Kontejnerová stání - I | | | 209 000,00 | 147 708,51 | 61 291,49 | | 61 291,49 | OŽP |
| Brno-Kohoutovice | Kontejnerová stání - N | | | 276 000,00 | 146 676,20 | 129 323,80 | | 129 323,80 | OŽP |
| Brno-Jundrov | Kontejnerová stání - N | 22 200,00 | | 105 000,00 | | 127 200,00 | | 127 200,00 | OŽP |
| Brno-Komín | Kontejnerová stání - N | 278 871,00 | 86 000,00 | 152 000,00 | | 344 871,00 | | 344 871,00 | OŽP |
| Brno-Komín | Kontejnerová stání - I | 1 074 462,44 | 345 878,50 | 416 000,00 | | 1 144 583,94 | | 1 144 583,94 | OŽP |
| Brno-Medlánky | Kontejnerová stání - N | 60 255,85 | 255,85 | | | 60 000,00 | | 60 000,00 | OŽP |
| Brno-Medlánky | Kontejnerová stání - I | 142 925,00 | 116 860,80 | 347 000,00 | | 373 064,20 | 18 915,00 | 354 149,20 | OŽP |
| Brno-Řečkovice a Mokrý Hora | Kontejnerová stání - N | | | 214 000,00 | 83 819,72 | 130 180,28 | | 130 180,28 | OŽP |
| Brno-Líšeň | Kontejnerová stání - N | 234 000,00 | 102 019,60 | 279 000,00 | | 410 980,40 | | 410 980,40 | OŽP |
| Celkem za správce (Odbor životního prostředí - OŽP) | | 5 212 096,26 | 3 047 760,76 | 4 195 000,00 | 885 107,81 | 5 474 227,69 | 18 915,00 | 5 455 312,69 | OŽP |
| Celkem | | 35 233 736,78 | 4 844 746,46 | 63 574 000,00 | 40 125 541,72 | 53 837 448,60 | 746 364,35 | 53 091 084,25 | |

**Nedočerpané účelové neinvestiční příspěvky a investiční transfery
navržené zřízeným organizacím ponechat k využití v roce 2022**

Neinvestiční příspěvky

- **Správa hřbitovů města Brna – Pracovník kanceláře**
 - v roce 2021 poskytnuto 540 000,00 Kč
 - k 31.12.2021 vyčerpáno 464 482,00 Kč
 - navrženo ponechat k dočerpání na stejný účel do 31.12.2022 75 518,00 Kč

- **Správa hřbitovů města Brna – Koncepce rozvoje, obnovy a údržby zeleně**
 - v roce 2021 poskytnuto 661 000,00 Kč
 - k 31.12.2021 vyčerpáno 451 891,00 Kč
 - navrženo ponechat k dočerpání na stejný účel do 31.12.2022 209 109,00 Kč

- **Správa hřbitovů města Brna – Poplatky za platbu nájemného hrobových míst přes platební terminál**
 - v roce 2021 poskytnuto 110 000,00 Kč
 - k 31.12.2021 vyčerpáno 97 993,00 Kč
 - navrženo ponechat k dočerpání na stejný účel do 31.12.2022 12 007,00 Kč

- **Správa hřbitovů města Brna – Výměna baterií ve 2 elektromobilech**
 - v roce 2021 poskytnuto 800 000,00 Kč
 - k 31.12.2021 vyčerpáno 132 243,00 Kč
 - navrženo ponechat k dočerpání na stejný účel do 31.12.2022 667 757,00 Kč

- **Sdružení zdravotnických zařízení – Provedení oprav v objektu polikliniky Lesná**
 - v roce 2021 poskytnuto 3 770 000,00 Kč
 - k 31.12.2021 vyčerpáno 3 626 597,00 Kč
 - navrženo ponechat k dočerpání na stejný účel do 31.12.2022 143 403,00 Kč

- **Nemocnice Milosrdných bratří – Orientační systém zdravotnického zařízení**
 - v roce 2021 poskytnuto 464 000,00 Kč
 - k 31.12.2021 vyčerpáno 257 120,00 Kč
 - navrženo ponechat k dočerpání na stejný účel do 31.12.2022 206 880,00 Kč

Investiční transfery

- **ZOO Brno a stanice zájmových činností – Africká savana – ubikace pštrosů**
 - v roce 2021 poskytnuto 5 500 000,00 Kč
 - k 31.12.2021 vyčerpáno 2 926 023,18 Kč
 - navrženo ponechat k dočerpání na stejný účel do 31.12.2022 2 573 976,82 Kč

- **Veřejná zeleň města Brna – Revitalizace Staré Ponávky – lokalita nad sídlištěm Komárov (2019)**
 - v roce 2020 poskytnuto 1 147 643,97 Kč
 - k 31.12.2020 vyčerpáno 269 062,92 Kč
 - k 31.12.2021 vyčerpáno 269 062,92 Kč
 - navrženo ponechat k dočerpání na stejný účel do 31.12.2022 609 518,13 Kč

| | |
|--|-----------------|
| • Nemocnice Milosrdných bratří – rekonstrukce v objektu NMB – rok 2016 | |
| - v roce 2016 poskytnuto | 1 323 000,00 Kč |
| - k 31.12.2016 vyčerpáno | 323 000,00 Kč |
| - k 31.12.2017 vyčerpáno | 323 000,00 Kč |
| - k 31.12.2018 vyčerpáno | 323 000,00 Kč |
| - k 31.12.2019 vyčerpáno | 323 000,00 Kč |
| - k 31.12.2020 vyčerpáno | 323 000,00 Kč |
| - k 31.12.2021 vyčerpáno | 323 000,00 Kč |
| - navrženo ponechat k dočerpání na stejný účel do 31.12.2022 | 1 000 000,00 Kč |
| • Nemocnice Milosrdných bratří – rekonstrukce v objektu NMB – rok 2017 | |
| - v roce 2017 poskytnuto | 131 000,00 Kč |
| - k 31.12.2017 vyčerpáno | 0,00 Kč |
| - k 31.12.2018 vyčerpáno | 0,00 Kč |
| - k 31.12.2019 vyčerpáno | 0,00 Kč |
| - k 31.12.2020 vyčerpáno | 0,00 Kč |
| - k 31.12.2021 vyčerpáno | 0,00 Kč |
| - navrženo ponechat k dočerpání na stejný účel do 31.12.2022 | 131 000,00 Kč |
| • Nemocnice Milosrdných bratří – rekonstrukce v objektu NMB – rok 2018 | |
| - v roce 2018 poskytnuto | 8 200 000,00 Kč |
| - k 31.12.2018 vyčerpáno | 8 000 000,00 Kč |
| - k 31.12.2019 vyčerpáno | 8 000 000,00 Kč |
| - k 31.12.2020 vyčerpáno | 8 000 000,00 Kč |
| - k 31.12.2021 vyčerpáno | 8 000 000,00 Kč |
| - navrženo ponechat k dočerpání na stejný účel do 31.12.2022 | 200 000,00 Kč |
| • Filharmonie Brno – Dokončení rekonstrukce restaurace objektu Besedního domu | |
| - v roce 2020 poskytnuto | 372 680,00 Kč |
| - k 31.12.2020 vyčerpáno | 0,00 Kč |
| - k 31.12.2021 vyčerpáno | 186 340,00 Kč |
| - navrženo ponechat k dočerpání na stejný účel do 31.12.2022 | 186 340,00 Kč |

Navrženo k ponechání celkem

6 015 508,95 Kč

Nedočerpané účelové neinvestiční příspěvky a investiční transfery,
kteře s ohledem na termín vyúčtování nepodléhají finančnímu vypořádání za rok 2021

Neinvestiční příspěvky

- **TIC BRNO** – Rozšíření turistické karty Brnopas
 - v roce 2020 poskytnuto 3 000 000,00 Kč
 - k 31.12.2020 vyčerpáno 896 531,57 Kč
 - k 31.12.2021 vyčerpáno 1 660 885,15 Kč
 - k 31.12.2021 nedočerpano 442 583,28 Kč

Na základě usnesení Z8/34. ZMB ze 7.12.2021 může organizace prostředky, nedočerpané do konce roku 2021, čerpat až do **31.12.2022**

- **Kancelář architekta města Brna** – Mezinárodní urbanisticko-dopravně-architektonická soutěž o návrh „Nové hlavní nádraží Brno“
 - v roce 2020 poskytnuto 8 000 000,00 Kč
 - k 31.12.2020 vyčerpáno 900 000,00 Kč
 - k 31.12.2021 vyčerpáno 6 293 925,73 Kč
 - k 31.12.2021 nedočerpano 806 074,27 Kč

Na základě usnesení Z8/32. ZMB z 12.10.2021 může organizace prostředky, nedočerpané do konce roku 2021, vyúčtovat až do **25.1.2023**

- **Kancelář architekta města Brna** – Studie architektonicko-krajinářského řešení severní části Černovické terasy
 - v roce 2021 poskytnuto 1 500 000,00 Kč
 - k 31.12.2021 vyčerpáno 0,00 Kč
 - k 31.12.2021 nedočerpano 1 500 000,00 Kč

Na základě usnesení Z8/32. ZMB z 12.10.2021 může organizace prostředky, nedočerpané do konce roku 2021, vyúčtovat až do **25.1.2023**

- **Kancelář architekta města Brna** – Pořízení studií, posudků a činností spojených se strategickým projektem Brněnská třída
 - v roce 2021 poskytnuto 2 500 000,00 Kč
 - k 31.12.2021 vyčerpáno 42 350,00 Kč
 - k 31.12.2021 vráceno 650,00 Kč
 - k 31.12.2021 nedočerpano 2 457 000,00 Kč

Na základě usnesení Z8/32. ZMB z 12.10.2021 může organizace prostředky, nedočerpané do konce roku 2021, vyúčtovat až do **25.1.2023**

- **Kancelář architekta města Brna** – Urbanisticko-architektonická jednofázová otevřená projektová soutěž o návrh „Nový most přes řeku Svitavu, Brno“
 - v roce 2021 poskytnuto 2 800 000,00 Kč
 - k 31.12.2021 vyčerpáno 44 831,53 Kč
 - k 31.12.2021 nedočerpano 2 755 168,47 Kč

Na základě usnesení Z8/31. ZMB z 7.9.2021 může organizace prostředky, nedočerpané do konce roku 2021, vyúčtovat až do **25.1.2023**

- **Národní divadlo Brno** – Nové operní premiéry a reprízování profilového repertoáru

 - v roce 2021 poskytnuto 4 000 000,00 Kč
 - k 31.12.2021 vyčerpáno 287 705,00 Kč
 - k 31.12.2021 nedočerpáno 3 712 295,00 Kč

Na základě usnesení Z8/34. ZMB ze 7.12.2021 může organizace prostředky, nedočerpané do konce roku 2021, čerpat až do **31.12.2022**

- **Muzeum města Brna** – Stavební a geotechnický monitoring vily Tugendhat

 - v roce 2021 poskytnuto 1 100 000,00 Kč
 - k 31.12.2021 vyčerpáno 0,00 Kč
 - k 31.12.2021 nedočerpáno 1 100 000,00 Kč

Na základě usnesení Z8/34. ZMB ze 7.12.2021 může organizace prostředky, nedočerpané do konce roku 2021, čerpat až do **31.12.2022**

- **Muzeum města Brna** – Putovní výstava o Vile Tugendhat v Brazílii

 - v roce 2021 poskytnuto 300 000,00 Kč
 - k 31.12.2021 vyčerpáno 0,00 Kč
 - k 31.12.2021 nedočerpáno 300 000,00 Kč

Na základě usnesení Z8/32. ZMB z 12.10.2021 může organizace prostředky, nedočerpané do konce roku 2021, vyúčtovat až do **15.1.2023**

- **TIC BRNO** – Kreativní město hudby UNESCO

 - v roce 2021 poskytnuto 2 200 000,00 Kč
 - k 31.12.2021 vyčerpáno 1 884 553,56 Kč
 - k 31.12.2021 nedočerpáno 315 446,44 Kč

Na základě usnesení Z8/34. ZMB ze 7.12.2021 může organizace prostředky, nedočerpané do konce roku 2021, čerpat až do **31.12.2022**

- **TIC BRNO** – Kandidatura na Evropské hlavní město kultury 2028

 - v roce 2021 poskytnuto 3 000 000,00 Kč
 - k 31.12.2021 vyčerpáno 584 314,90 Kč
 - k 31.12.2021 nedočerpáno 2 415 685,10 Kč

Na základě usnesení Z8/31. ZMB ze 7.9.2021 může organizace prostředky, nedočerpané do konce roku 2021, vyúčtovat až do **15.1.2023**

- **TIC BRNO** – Mezinárodní filmový festival BRNO16

 - v roce 2021 poskytnuto 500 000,00 Kč
 - k 31.12.2021 vyčerpáno 300 000,00 Kč
 - k 31.12.2021 nedočerpáno 200 000,00 Kč

Na základě usnesení Z8/32. ZMB z 12.10.2021 může organizace prostředky ve výši 200 000,00 Kč, nedočerpané do konce roku 2021, vyúčtovat až do **15.1.2023**

- **TIC BRNO** – Fenomén Zbrojovka

 - v roce 2021 poskytnuto 500 000,00 Kč
 - k 31.12.2021 vyčerpáno 0,00 Kč
 - k 31.12.2021 nedočerpáno 500 000,00 Kč

Na základě usnesení Z8/32. ZMB z 12.10.2021 může organizace prostředky, nedočerpané do konce roku 2021, vyúčtovat až do **15.1.2023**

Správa hřbitovů města Brna – Koncepce rozvoje, obnovy a údržby zeleně na ÚH

- v roce 2021 poskytnuto 3 709 000,00 Kč
- k 31.12.2021 vyčerpáno 0,00 Kč
- k 31.12.2021 nedočerpáno 3 709 000,00 Kč

Na základě usnesení Z8/34. ZMB ze 7.12.2021 může organizace prostředky, nedočerpané do konce roku 2021, čerpat až do **31.7.2022**

- **Veřejná zeleň města Brna – Stromy pro život – údržba projektu**

- v roce 2020 poskytnuto 750 000,00 Kč
- k 31.12.2020 vyčerpáno 0,00 Kč
- k 31.12.2021 vyčerpáno 0,00 Kč
- k 31.12.2021 nedočerpáno 750 000,00 Kč

Na základě usnesení Z8/17. ZMB z 12.5.2020 může organizace prostředky, nedočerpané do konce roku 2020, vyúčtovat až do **25.1.2025**

- **DRROM, romské středisko - Podpora předškolního a základního vzdělávání ve městě Brně**

- v letech 2020 a 2021 poskytnuto 98 404,25 Kč
- k 31.12.2021 vyčerpáno 56 136,75 Kč
- k 31.12.2021 nedočerpáno 42 267,50 Kč

Na základě usnesení Z8/19. z 8.9.2020 a Z8/28. ZMB z 22.6.2021 může organizace prostředky, nedočerpané do konce roku 2021, vyúčtovat až do **30.6.2023**

Investiční transfery

- **Knihovna Jiřího Mahena v Brně – Koblížná - modernizace vstupu a ohřevu**

- v roce 2021 poskytnuto 242 000,00 Kč
- k 31.12.2021 vyčerpáno 59 048,00 Kč
- k 31.12.2021 nedočerpáno 182 952,00 Kč

Na základě usnesení Z8/34. ZMB ze 7.12.2021 může organizace prostředky, nedočerpané do konce roku 2021, čerpat až do **30.6.2022**

- **Muzeum města Brna – Arnoldova vila – projektová dokumentace zahrady a interiéru**

- v roce 2019 poskytnuto 1 776 280,00 Kč
- k 31.12.2019 vyčerpáno 0,00 Kč
- k 31.12.2020 vyčerpáno 1 698 840,00 Kč
- k 31.12.2021 vyčerpáno 1 698 840,00 Kč
- k 31.12.2021 nedočerpáno 77 440,00 Kč

Na základě usnesení Z8/34. ZMB ze 7.12.2021 může organizace prostředky, nedočerpané do konce roku 2021, čerpat až do **31.12.2023**

- **Domov pro seniory Kosmonautů – Solární systém na výrobu elektřiny**

- v roce 2020 poskytnuto 1 500 000,00 Kč
- k 31.12.2020 vyčerpáno 0,00 Kč
- k 31.12.2021 vyčerpáno 0,00 Kč
- k 31.12.2021 nedočerpáno 1 500 000,00 Kč

Na základě usnesení Z8/27. ZMB z 30.11.2021 může organizace prostředky, nedočerpané do konce roku 2021, čerpat až do **30.11.2022**

- **Centrum sociálních služeb – Přístavba sídla Centra sociálních služeb, Sejkorova 6**

- v roce 2021 poskytnuto 3 800 000,00 Kč
- k 31.12.2021 vyčerpáno 0,00 Kč
- k 31.12.2021 nedočerpáno 3 800 000,00 Kč

Na základě usnesení Z8/33. ZMB ze 9.11.2021 může organizace prostředky, nedočerpané do konce roku 2021, čerpat až do **30. 6. 2022**

Celkem**26 565 912,06 Kč**

Vyúčtování příjmů z pronájmu majetku, svěřeného příspěvkovým organizacím města Brna

v Kč

| č.ř. | Název p.o. | Očekávaný příjem města Brna (upravený rozpočet/plán výnosů VHČ k 31.12.2021) | Skutečnost k 31.12.2021 | Rozdíl (finanční vypořádání) |
|-----------|---|--|----------------------------|---------------------------------|
| 1 | Hvězdárna a planetárium Brno p. o. | 662 000,00 | 738 875,00 | 76 875,00 |
| 2 | Kancelář architekta města Brna | 58 000,00 | 57 275,00 | -725,00 |
| 3 | Správa hřbitovů města Brna | 90 000,00 | 95 685,32 | 5 685,32 |
| 4 | Veřejná zeleň města Brna | 535 000,00 | 571 611,26 | 36 611,26 |
| 5 | ZŠ Čejkovická | 740 000,00 | 760 046,00 | 20 046,00 |
| 6 | Waldorfská škola Brno - SŠ, ZŠ a MŠ | 225 000,00 | 231 752,00 | 6 752,00 |
| 7 | Nemocnice Milosrdných bratří, p. o. | 0,00 | 24 892,00 | 24 892,00 |
| 8 | Úrazová nemocnice v Brně VHČ (bez DPH) | 36 000,00 | 36 652,00 | 652,00 |
| | Národní divadlo Brno | 232 000,00 | 133 326,00 | -98 674,00 |
| | Národní divadlo Brno - VHČ (bez DPH) | 144 000,00 | 158 881,58 | 14 881,58 |
| 9 | Národní divadlo Brno CELKEM | 376 000,00 | 292 207,58 | -83 792,42 |
| 10 | Centrum experimentálního divadla Brno | 502 000,00 | 458 640,00 | -43 360,00 |
| 11 | Městské divadlo Brno | 1 409 000,00 | 1 409 443,00 | 443,00 |
| | Knihovna Jiřího Mahena v Brně | 1 612 000,00 | 1 461 719,40 | -150 280,60 |
| | Knihovna Jiřího Mahena v Brně - VHČ (bez DPH) | 17 000,00 | 14 746,21 | -2 253,79 |
| 12 | Knihovna Jiřího Mahena v Brně CELKEM | 1 629 000,00 | 1 476 465,61 | -152 534,39 |
| | Muzeum města Brna | 776 000,00 | 801 314,50 | 25 314,50 |
| | Muzeum města Brna - VHČ (bez DPH) | 80 000,00 | 88 273,40 | 8 273,40 |
| 13 | Muzeum města Brna CELKEM | 856 000,00 | 889 587,90 | 33 587,90 |
| 14 | Dům umění města Brna | 885 000,00 | 888 899,21 | 3 899,21 |
| 15 | TIC BRNO | 759 000,00 | 760 730,50 | 1 730,50 |

Vyúčtování účelových neinvestičních příspěvků a investičních transferů zřízeným příspěvkovým organizacím, které byly vráceny do rozpočtu města Brna v rámci finančního vypořádání za rok 2021

| č.ř. | Název p.o. | Účel příspěvku | Poskytnuto z rozpočtu města (vč. ponechaných z min. let) | Organizace vyčerpala do 31.12. 2021 | Vráceno do rozpočtu města v roce 2022 |
|------|--------------------------------------|---|--|-------------------------------------|---------------------------------------|
| 1 | Kancelář architekta města Brna, p.o. | Pořízení studií, posudků a činností spojených se strategickým projektem Brněnská třída (částečná vratka, termín vyúčtování 25.1.2023) | 2 500 000,00 | 42 350,00 | 650,00 |
| 2 | Kancelář architekta města Brna, p.o. | Urbanistická soutěž na řešení náměstí Míru (2020) | 3 844 000,00 | 3 556 725,09 | 287 274,91 |
| 3 | Kancelář architekta města Brna, p.o. | Urbanisticko-architektonická soutěž na hlavní vstup Ústředního hřbitova Brno (2020) | 1 800 000,00 | 990 202,35 | 809 797,65 |
| 4 | Kancelář architekta města Brna, p.o. | ORG 2440 - Zpracování nového ÚPMB - investice | 7 900 000,00 | 7 856 479,95 | 43 520,05 |
| 5 | Kancelář architekta města Brna, p.o. | ORG 30159149 - Zpracování Návrhu změn ÚPmB - investice | 286 391,85 | 234 316,43 | 52 075,42 |
| 6 | Správa hřbitovů města Brna | Pořízení kontejnerů na odpad o objemu 1.100 litrů (50 ks) | 500 000,00 | 457 744,00 | 42 256,00 |
| 7 | ZŠ a MŠ Bosonožské nám. 44 | Plavecký výcvik | 7 000,00 | 0,00 | 7 000,00 |
| 8 | ZŠ Herčíkova 19 | Plavecký výcvik | 18 000,00 | 1 599,56 | 16 400,44 |
| 9 | ZŠ Košínova 22 | Plavecký výcvik | 6 000,00 | 800,00 | 5 200,00 |
| 10 | ZŠ Slovanské nám. 2 | Plavecký výcvik | 16 000,00 | 0,00 | 16 000,00 |
| 11 | ZŠ a MŠ Staňkova 14 | Plavecký výcvik | 14 000,00 | 5 981,60 | 8 018,40 |
| 12 | ZŠ Svážná 9 | Síť brněnských otevřených škol | 84 000,00 | 10 526,00 | 73 474,00 |
| 13 | ZŠ Svážná 9 | Zajištění výkonu péče o děti rodičů vybraných profesí | 88 000,00 | 33 200,00 | 54 800,00 |
| 14 | ZŠ a MŠ Vedlejší 10 | Zajištění výkonu péče o děti rodičů vybraných profesí | 54 000,00 | 51 471,00 | 2 529,00 |
| 15 | Nemocnice Milosrdných bratří | Přístupový/docházkový systém | 610 000,00 | 566 066,79 | 43 933,21 |
| | | CELKEM | | | 1 462 929,08 |

Přehled nedočerpaných transferů (dotací), poskytnutých z rozpočtu města Brna, které byly vráceny do rozpočtu města Brna v rámci finančního vypořádání za rok 2021

v Kč

| č.ř. | poskytnuto z rozpočtu | § | Pol. | Příjemce transferu | Částka poskytnutá z rozpočtu města Brna | Příjemce vyčerpal do 31.12.2021 | Vráceno do rozpočtu města Brna v roce 2022 |
|------|-----------------------|------|------|--|---|---------------------------------|--|
| 1 | OSRS | 3809 | 5222 | JIC, zájmové sdružení právnických osob | 4 500 000,00 | 4 132 316,00 | 367 684,00 |
| 2 | OSRS | 3809 | 5229 | Jihomoravské centrum pro mezinárodní mobilitu, zájmové sdružení právníků osob | 9 300 000,00 | 8 333 489,23 | 966 510,77 |
| 3 | KMCR | 3900 | 5222 | Kouzelen z.s. | 49 570,00 | 49 500,00 | 70,00 |
| 4 | KMCR | 3900 | 5213 | Moravia Top Concerts s.r.o. | 50 000,00 | 0,00 | 50 000,00 |
| 5 | KMCR | 3900 | 5213 | ALLTOYS, spol. s r.o. | 50 000,00 | 0,00 | 50 000,00 |
| 6 | KMCR | 3900 | 5222 | Charita dětem z.s. | 50 000,00 | 0,00 | 50 000,00 |
| 7 | OŽP | 3749 | 5222 | Černovické sdružení z.s. | 25 000,00 | 0,00 | 25 000,00 |
| 8 | OŽP | 3745 | 5225 | Společenství vlastníků Veletržní 2 | 37 000,00 | 33 463,80 | 3 536,20 |
| 9 | OŽP | 3745 | 5225 | Společenství vlastníků Hvozdecká 23 v Brně | 115 478,00 | 108 729,00 | 6 749,00 |
| 10 | OŽP | 3745 | 5339 | Fakultní nemocnice u sv. Anny v Brně | 259 921,00 | 258 185,46 | 1 735,54 |
| 11 | OŽP | 3792 | 5221 | TyfloCentrum Brno o.p.s. | 48 000,00 | 32 000,00 | 16 000,00 |
| 12 | OŽP | 6409 | 5493 | 3 fyzické osoby (podpora nákupu el. základní nepřenositelné roční předplatní jízdenky MHD) | 4 275,00 | | 4 275,00 |
| 13 | OS | 3419 | 5222 | Emilova sportovní, z.s., sml. č. 5121094400 | 300 000,00 | 288 895,00 | 11 105,00 |
| 14 | OS | 3419 | 5222 | Okresní rada Asociace šk. sportovních klubů ČR, sml. č. 5121092870 | 122 000,00 | 0,00 | 122 000,00 |
| 15 | OS | 3419 | 5222 | Horolezecký oddíl Lokomotiva Brno, z.s., sml. č. 5121092132 | 27 000,00 | 7 000,00 | 20 000,00 |
| 16 | OS | 3419 | 5222 | Sportovní klub neslyšících Brno, z.s., sml. č. 5121093055 | 185 000,00 | 40 202,00 | 144 798,00 |
| 17 | OS | 3419 | 5222 | SK Kontakt Brno, z.s., sml. č. 5121093045 | 284 000,00 | 254 291,00 | 29 709,00 |
| 18 | OS | 3419 | 5222 | Městský sportovní klub Brno, z.s., sml. č. 5121093547 | 200 000,00 | 199 951,28 | 48,72 |
| 19 | OS | 3419 | 5223 | Diecézní charita Brno, sml. č. 5121093064 | 32 000,00 | 5 600,00 | 26 400,00 |
| 20 | OS | 3419 | 5222 | Emilova sportovní, z.s., sml. č. 6720092866 - vratka po termínu z dotace roku 2020 | 2 000 000,00 | 1 784 693,87 | 215 306,13 |
| 21 | OS | 3419 | 5222 | SK Líšeň, sml. č. 6720092866 - vratka po termínu z dotace roku 2020 | 2 500 000,00 | 2 131 480,00 | 368 520,00 |
| 22 | OŠML | 3421 | 5213 | Soukromá ZŠ a MŠ Rozmarýnová s.r.o. | 18 000,00 | 0,00 | 18 000,00 |
| 23 | OŠML | 3421 | 5222 | Svět pohybu, z.s. | 30 000,00 | 19 420,00 | 10 580,00 |
| 24 | OŠML | 3421 | 5222 | Oblastní spolek ČCK Brno | 29 000,00 | 0,00 | 29 000,00 |
| 25 | OŠML | 3421 | 5222 | Oblastní spolek ČCK Brno | 10 000,00 | 0,00 | 10 000,00 |
| 26 | OŠML | 3421 | 5222 | Oblastní spolek ČCK Brno | 11 000,00 | 0,00 | 11 000,00 |
| 27 | OŠML | 3421 | 5222 | Paletka, z.s. | 11 000,00 | 0,00 | 11 000,00 |
| 28 | OŠML | 3421 | 5222 | Gymnasia Cantant z.s. | 49 000,00 | 0,00 | 49 000,00 |
| 29 | OŠML | 3421 | 5222 | Klub turistů a lyžařů Brno, z.s. | 80 000,00 | 36 967,00 | 43 033,00 |
| 30 | OŠML | 3421 | 5222 | Folklorní soubor Jánošíček, z.s. | 32 000,00 | 4 400,00 | 27 600,00 |
| 31 | OŠML | 3421 | 5222 | Kolpingova rodina LESNÁ z.s. | 29 000,00 | 5 400,00 | 23 600,00 |
| 32 | OŠML | 3421 | 5222 | Pionýr, z.s. - 91 PS Hády | 19 000,00 | 14 173,00 | 4 827,00 |
| 33 | OŠML | 3421 | 5222 | Klub Taneční školy Victoria Brno | 26 000,00 | 14 890,00 | 11 110,00 |
| 34 | OŠML | 3421 | 5339 | SPŠ chemická Brno, Vranovská, p.o. | 21 000,00 | 18 668,99 | 2 331,01 |
| 35 | OŠML | 3233 | 5339 | Lipka - škol. zařízení pro evironm.vzděl.,p.o. | 450 000,00 | 373 084,00 | 76 916,00 |
| 36 | OŠML | 3233 | 5339 | Lužánky - středisko volného času Brno, p.o. | 1 450 000,00 | 1 198 815,00 | 251 185,00 |
| 37 | OD | 2271 | 6313 | Dopravní podnik města Brna, a.s. | 101 000 000,- | 100 848 195,97 | 151 804,03 |
| 38 | OD | 2271 | 6313 | Dopravní podnik města Brna, a.s. | 1 500 000,- | 1 452 568,00 | 47 432,00 |
| 39 | OSM | 6171 | 5213 | CD CENTRUM COMS, a. s. | 5 600 000,00 | 5 589 762,77 | 10 237,23 |
| 40 | OZ | 3599 | 5221 | Hospic sv. Alžběty o.p.s. (vrátili ve dvou platbách 830 + 50 400) | 90 000,00 | 38 770,00 | 51 230,00 |
| 41 | OZ | 4339 | 5222 | YMCA Setkání | 40 000,00 | 38 215,00 | 1 785,00 |

Přehled nedočerpaných transferů (dotací), poskytnutých z rozpočtu města Brna, které byly vráceny do rozpočtu města Brna v rámci finančního vypořádání za rok 2021

v Kč

| č.ř. | poskytnuto z rozpočtu | § | Pol. | Příjemce transferu | Částka poskytnutá z rozpočtu města Brna | Příjemce vyčerpal do 31.12.2021 | Vráceno do rozpočtu města Brna v roce 2022 |
|------|-----------------------|------|------|---|---|---------------------------------|--|
| 42 | OZ | 4339 | 5222 | ONKA z.s. | 80 500,00 | 54 501,00 | 25 999,00 |
| 43 | OZ | 4379 | 5221 | TyfloCentrum Brno o.p.s. | 40 000,00 | 0,00 | 40 000,00 |
| 44 | OZ | 4379 | 5221 | Hospic sv. Alžběty o.p.s. | 38 300,00 | 29 644,00 | 8 656,00 |
| 45 | OZ | 4339 | 5222 | Akademie třetího věku v Brně, z.s. | 20 000,00 | 0,00 | 20 000,00 |
| 46 | OZ | 4379 | 5222 | Akademie třetího věku v Brně, z.s. | 80 000,00 | 0,00 | 80 000,00 |
| 47 | OZ | 4379 | 5222 | Akademie třetího věku v Brně, z.s. | 80 000,00 | 19 800,00 | 60 200,00 |
| 48 | OZ | 4379 | 5222 | Svaz postižených civilizačními chorobami, z.s. | 50 000,00 | 47 556,00 | 2 444,00 |
| 49 | OSP | 4356 | 5222 | Spolek křesťanské pomoci Bučovice | 1 950 000,00 | 1 941 109,00 | 8 891,00 |
| 50 | OSP | 4379 | 5221 | HoSt - Home-Start Česká republika, z. ú. | 70 000,00 | 65 596,00 | 4 404,00 |
| 51 | OSP | 4344 | 5221 | AGAPO, o. p. s. | 859 000,00 | 776 394,48 | 82 605,52 |
| 52 | OSP | 4351 | 5222 | Domov pro mne, z. s. | 986 000,00 | 611 016,00 | 374 984,00 |
| 53 | OSP | 4354 | 5222 | Domov pro mne, z. s. | 328 500,00 | 219 000,00 | 109 500,00 |
| 54 | OSP | 4354 | 5221 | Práh jižní Morava, z. ú. | 722 000,00 | 582 700,00 | 139 300,00 |
| 55 | OSP | 4351 | 5221 | Práh jižní Morava, z. ú. | 124 000,00 | 63 100,00 | 60 900,00 |
| 56 | OSP | 4351 | 5223 | Židovská obec Brno | 649 000,00 | 622 786,63 | 26 213,37 |
| 57 | OSP | 4359 | 5222 | Domov pro mne, z. s. | 170 000,00 | 133 454,00 | 36 546,00 |
| 58 | OSP | 4359 | 5222 | ONKA, z. s. | 45 000,00 | 29 817,94 | 15 182,06 |
| 59 | OSP | 4342 | 5222 | Bulharský spolek Brno | 89 000,00 | 66 398,76 | 22 601,24 |
| 60 | OSP | 4342 | 5222 | Německý kulturní spolek region Brno | 45 000,00 | 32 361,54 | 12 638,46 |
| 61 | OSP | 4349 | 5222 | Sdružení Petrov, z.s. | 47 000,00 | 33 150,00 | 13 850,00 |
| 62 | OSP | 4349 | 5223 | Salesiánské středisko mládeže - dům dětí a mládeže Brno-Líšeň | 40 000,00 | 36 810,00 | 3 190,00 |
| 63 | OSP | 4342 | 5222 | Německý jazykový a kulturní spolek Brno, z. s. | 42 000,00 | 18 066,00 | 23 934,00 |
| 64 | OSP | 3541 | 5339 | Psychiatrická nemocnice Brno | 1 377 000,00 | 1 329 382,86 | 47 617,14 |
| 65 | OSP | 4378 | 5221 | Romodrom, o.p.s. | 360 000,00 | 357 623,00 | 2 377,00 |
| 66 | OK | 3319 | 5222 | SPOLEČNOST 1645, z.s. | 31 000,00 | 0,00 | 31 000,00 |
| 67 | OK | 3312 | 5212 | Jana Vondrů | 50 000,00 | 48 000,00 | 2 000,00 |
| 68 | OK | 3312 | 5222 | Arete, z.s. | 44 000,00 | 43 560,00 | 440,00 |
| 69 | OK | 3311 | 5222 | Všichni za jeden provázek, z.s. | 40 000,00 | 39 600,00 | 400,00 |
| 70 | OK | 3317 | 5222 | PROFF/F, z.s. | 350 000,00 | 334 174,00 | 15 826,00 |
| 71 | OK | 3316 | 5222 | WELES, z.s. | 86 000,00 | 0,00 | 86 000,00 |
| 72 | OK | 3312 | 5222 | Ensemble Opera Diversa, z.s. | 350 000,00 | 293 869,00 | 56 131,00 |
| 73 | OK | 3319 | 5222 | Vysokoškolský soubor lidových písní a tanců POĽANA, spolek | 75 000,00 | 69 000,00 | 6 000,00 |
| 74 | OK | 3319 | 5222 | ORBITA, z.s. | 380 000,00 | 376 200,00 | 3 800,00 |
| 75 | OK | 3319 | 5339 | Muzeum Brněnska, p.o. | 45 000,00 | 44 550,00 | 450,00 |
| 76 | OK | 3311 | 5213 | Soukromá mateřská škola a základní škola s.r.o. | 30 000,00 | 29 400,00 | 600,00 |
| 77 | OK | 3312 | 5222 | Fléda, z.s. | 80 000,00 | 75 085,98 | 4 914,02 |
| 78 | OK | 3312 | 5222 | Janáček Ensemble, z.s. | 120 000,00 | 118 910,00 | 1 090,00 |
| 79 | OK | 3312 | 5222 | Spolek přátel hudby při Filharmonii Brno | 160 000,00 | 158 400,00 | 1 600,00 |
| 80 | OK | 3317 | 5222 | Start-Art, z.s. | 50 000,00 | 35 257,00 | 14 743,00 |
| | | | | CELKEM | | | 4 768 144,44 |

VII. ZÁKLADNÍ ÚDAJE O HOSPODAŘENÍ PŘÍSPĚVKOVÝCH
ORGANIZACÍ, ZŘÍZENÝCH MĚSTEM A OBCHODNÍCH
SPOLEČNOSTÍ SE 100% MAJETKOVOU ÚČASTÍ MĚSTA

Základní údaje o hospodaření příspěvkových organizací, zřízených městem Brnem

(v tis. Kč)

| Příspěvková organizace | Správce rozpočtových prostředků | Výnosy | | Náklady | | Hospodářský výsledek 2021 +/- | Neuhrazená ztráta min. let | Fondy / finanční vypořádání | Rezervní fond | Fond odměn | FKSP | Fond investic |
|--|--|-------------------|---------------------------|-------------------|---------------------------|-------------------------------|----------------------------|-----------------------------|---------------|--------------|--------------|---------------|
| | | Upravený rozpočet | Skutečnost k 31. 12. 2021 | Upravený rozpočet | Skutečnost k 31. 12. 2021 | | | | | | | |
| Hvězdárna a planetárium Brno | Odbor strategického rozvoje a spolupráce | 51 749 | 51 852 | 51 749 | 51 852 | | | stav k 31. 12. 2021 | 3 534 | 98 | 478 | 14 225 |
| | | | | | | | | návrh přidělu | | | | |
| | | | | | | | | celkem po FV | 3 534 | 98 | 478 | 14 225 |
| TIC BRNO | Odbor kultury / KMCR | 115 630 | 111 023 | 115 630 | 115 278 | -4 255 | | stav k 31. 12. 2021 | 1 458 | | 794 | 502 |
| | | | | | | | | návrh přidělu | | | | |
| | | | | | | | | celkem po FV | 1 458 | | 794 | 502 |
| Kancelář architekta města Brna | Úsek 1. náměstka / OÚPR | 60 235 | 51 734 | 60 235 | 51 441 | 293 | | stav k 31. 12. 2021 | 644 | | 882 | 2 052 |
| | | | | | | | | návrh přidělu | 293 | | | |
| | | | | | | | | celkem po FV | 937 | | 882 | 2 052 |
| Správa hřbitovů města Brna | Odbor životního prostředí | 65 127 | 61 184 | 65 127 | 60 776 | 408 | | stav k 31. 12. 2021 | 795 | 538 | 192 | 9 882 |
| | | | | | | | | návrh přidělu | 82 | 326 | | |
| | | | | | | | | celkem po FV | 877 | 864 | 192 | 9 882 |
| Zoo Brno a stanice zájmových činností | Odbor životního prostředí | 129 204 | 130 346 | 129 204 | 126 639 | 3 707 | | stav k 31. 12. 2021 | 14 827 | | 944 | 14 760 |
| | | | | | | | | návrh přidělu | 3 007 | 700 | | |
| | | | | | | | | celkem po FV | 17 834 | 700 | 944 | 14 760 |
| Veřejná zeleň města Brna | Odbor životního prostředí | 83 026 | 84 614 | 83 026 | 84 462 | 152 | | stav k 31. 12. 2021 | 2 385 | 177 | 155 | 3 296 |
| | | | | | | | | návrh přidělu | 30 | 121 | | |
| | | | | | | | | celkem po FV | 2 415 | 298 | 155 | 3 296 |
| Mateřská škola Brno, Štalcova | Odbor školství a mládeže | 3 710 | 4 091 | 3 710 | 4 091 | | | stav k 31. 12. 2021 | 105 | 27 | 47 | 28 |
| | | | | | | | | návrh přidělu | | | | |
| | | | | | | | | celkem po FV | 105 | 27 | 47 | 28 |
| Mateřská škola Brno, Veslařská | Odbor školství a mládeže | 4 357 | 5 190 | 4 357 | 5 190 | | | stav k 31. 12. 2021 | 418 | 25 | 73 | 523 |
| | | | | | | | | návrh přidělu | | | | |
| | | | | | | | | celkem po FV | 418 | 25 | 73 | 523 |
| Základní škola Brno, Čejkovičká | Odbor školství a mládeže | 39 197 | 39 420 | 39 197 | 39 089 | 331 | | stav k 31. 12. 2021 | 1 008 | 266 | 712 | 517 |
| | | | | | | | | návrh přidělu | 330 | | | |
| | | | | | | | | celkem po FV | 1 338 | 266 | 712 | 517 |
| Waldorfská škola Brno - SŠ, ZŠ a MŠ | Odbor školství a mládeže | 48 210 | 48 210 | 48 210 | 48 186 | 24 | | stav k 31. 12. 2021 | 14 | 136 | 691 | 115 |
| | | | | | | | | návrh přidělu | 25 | | | |
| | | | | | | | | celkem po FV | 39 | 136 | 691 | 115 |
| Sdružení zdravotnických zařízení II Brno | Odbor zdraví | 138 800 | 139 828 | 138 800 | 137 864 | 1 964 | | stav k 31. 12. 2021 | 12 844 | 3 111 | 696 | 16 800 |
| | | | | | | | | návrh přidělu | 575 | 1 389 | | |
| | | | | | | | | celkem po FV | 13 419 | 4 500 | 696 | 16 800 |
| Nemocnice Milosrdných bratří | Odbor zdraví | 812 585 | 817 045 | 765 980 | 761 417 | 55 628 | | stav k 31. 12. 2021 | 3 759 | 3 523 | 5 787 | 44 909 |
| | | | | | | | | návrh přidělu | 50 151 | 5 477 | | |
| | | | | | | | | celkem po FV | 53 910 | 9 000 | 5 787 | 44 909 |
| Úrazová nemocnice v Brně | Odbor zdraví | 845 706 | 842 801 | 806 702 | 806 702 | 36 099 | | stav k 31. 12. 2021 | 788 | 3 767 | 7 288 | 37 389 |
| | | | | | | | | návrh přidělu | 30 098 | 6 000 | | |
| | | | | | | | | celkem po FV | 30 886 | 9 767 | 7 288 | 37 389 |

Základní údaje o hospodaření příspěvkových organizací, zřízených městem Brnem

(v tis. Kč)

| Příspěvková organizace | Správce rozpočtových prostředků | Výnosy | | Náklady | | Hospodářský výsledek 2021 +/- | Neuhrazená ztráta min. let | Fondy / finanční vypořádání | Rezervní fond | Fond odměn | FKSP | Fond investic |
|--|---------------------------------|-------------------|---------------------------|-------------------|---------------------------|-------------------------------|----------------------------|-----------------------------|---------------|--------------|--------------|---------------|
| | | Upravený rozpočet | Skutečnost k 31. 12. 2021 | Upravený rozpočet | Skutečnost k 31. 12. 2021 | | | | | | | |
| Chovánek - dětské centrum rodinného typu | Odbor zdraví | 72 191 | 68 767 | 72 191 | 67 978 | 789 | | stav k 31. 12. 2021 | 11 047 | 1 063 | 360 | 3 241 |
| | | | | | | | | návrh přidělu | 790 | | | |
| | | | | | | | | celkem po FV | 11 837 | 1 063 | 360 | 3 241 |
| DROM, romské středisko | Odbor sociální péče | 29 579 | 29 049 | 29 579 | 29 018 | 31 | | stav k 31. 12. 2021 | 585 | 59 | 348 | 786 |
| | | | | | | | | návrh přidělu | 6 | 25 | | |
| | | | | | | | | celkem po FV | 591 | 84 | 348 | 786 |
| Domov pro seniory Kociánka | Odbor sociální péče | 223 838 | 223 803 | 223 838 | 223 801 | 2 | | stav k 31. 12. 2021 | 687 | 222 | 2 009 | 4 649 |
| | | | | | | | | návrh přidělu | 2 | | | |
| | | | | | | | | celkem po FV | 689 | 222 | 2 009 | 4 649 |
| Domov pro seniory Věstonická | Odbor sociální péče | 249 600 | 249 618 | 249 600 | 249 610 | 8 | | stav k 31. 12. 2021 | 1 049 | 32 | 2 997 | 888 |
| | | | | | | | | návrh přidělu | 8 | | | |
| | | | | | | | | celkem po FV | 1 057 | 32 | 2 997 | 888 |
| Domov pro seniory Foltýnova | Odbor sociální péče | 150 047 | 150 104 | 150 047 | 150 093 | 11 | | stav k 31. 12. 2021 | 730 | 803 | 699 | 5 420 |
| | | | | | | | | návrh přidělu | 2 | 9 | | |
| | | | | | | | | celkem po FV | 732 | 812 | 699 | 5 420 |
| Domov pro seniory Koniklecová | Odbor sociální péče | 44 322 | 44 343 | 44 322 | 44 289 | 54 | | stav k 31. 12. 2021 | 932 | 519 | 203 | 972 |
| | | | | | | | | návrh přidělu | 12 | 42 | | |
| | | | | | | | | celkem po FV | 944 | 561 | 203 | 972 |
| Domov pro seniory Okružní | Odbor sociální péče | 46 469 | 46 499 | 46 469 | 46 490 | 9 | | stav k 31. 12. 2021 | 743 | 834 | 275 | 1 099 |
| | | | | | | | | návrh přidělu | 9 | | | |
| | | | | | | | | celkem po FV | 752 | 834 | 275 | 1 099 |
| Domov pro seniory Podpěrova | Odbor sociální péče | 44 555 | 44 693 | 44 555 | 44 471 | 222 | | stav k 31. 12. 2021 | 415 | 915 | 283 | 5 319 |
| | | | | | | | | návrh přidělu | 92 | 130 | | |
| | | | | | | | | celkem po FV | 507 | 1 045 | 283 | 5 319 |
| Domov pro seniory Vychodilova | Odbor sociální péče | 95 104 | 95 245 | 95 104 | 95 105 | 140 | | stav k 31. 12. 2021 | 614 | 407 | 68 | 2 456 |
| | | | | | | | | návrh přidělu | 28 | 112 | | |
| | | | | | | | | celkem po FV | 642 | 519 | 68 | 2 456 |
| Domov pro seniory Mikuláškovo náměstí | Odbor sociální péče | 92 146 | 92 446 | 92 146 | 92 181 | 265 | | stav k 31. 12. 2021 | 787 | 693 | 488 | 1 507 |
| | | | | | | | | návrh přidělu | 159 | 106 | | |
| | | | | | | | | celkem po FV | 946 | 799 | 488 | 1 507 |
| Domov pro seniory Holásecká | Odbor sociální péče | 68 272 | 68 340 | 68 272 | 68 055 | 285 | | stav k 31. 12. 2021 | 946 | 352 | 532 | 1 632 |
| | | | | | | | | návrh přidělu | 137 | 148 | | |
| | | | | | | | | celkem po FV | 1 083 | 500 | 532 | 1 632 |
| Domov pro seniory Kosmonautů | Odbor sociální péče | 68 375 | 68 553 | 68 375 | 68 292 | 261 | | stav k 31. 12. 2021 | 795 | 541 | 431 | 2 915 |
| | | | | | | | | návrh přidělu | 52 | 209 | | |
| | | | | | | | | celkem po FV | 847 | 750 | 431 | 2 915 |
| Domov pro seniory Nopova | Odbor sociální péče | 135 219 | 135 444 | 135 219 | 135 371 | 73 | | stav k 31. 12. 2021 | 666 | 8 | 556 | 1 548 |
| | | | | | | | | návrh přidělu | 15 | 58 | | |
| | | | | | | | | celkem po FV | 681 | 66 | 556 | 1 548 |

Základní údaje o hospodaření příspěvkových organizací, zřízených městem Brnem

(v tis. Kč)

| Příspěvková organizace | Správce rozpočtových prostředků | Výnosy | | Náklady | | Hospodářský výsledek 2021 +/- | Neuhrazená ztráta min. let | Fondy / finanční vypořádání | Rezervní fond | Fond odměn | FKSP | Fond investic |
|----------------------------------|---------------------------------|-------------------|---------------------------|-------------------|---------------------------|-------------------------------|----------------------------|-----------------------------|----------------|---------------|---------------|----------------|
| | | Upravený rozpočet | Skutečnost k 31. 12. 2021 | Upravený rozpočet | Skutečnost k 31. 12. 2021 | | | | | | | |
| Centrum sociálních služeb | Odbor sociální péče | 442 154 | 442 187 | 442 154 | 442 126 | 61 | | stav k 31. 12. 2021 | 510 | 417 | 1 787 | 8 042 |
| | | | | | | | | návrh přidělu | 61 | | | |
| | | | | | | | | celkem po FV | 571 | 417 | 1 787 | 8 042 |
| Národní divadlo Brno | Odbor kultury | 539 322 | 543 504 | 539 322 | 543 493 | 11 | | stav k 31. 12. 2021 | 1 215 | | 1 383 | 7 188 |
| | | | | | | | | návrh přidělu | 11 | | | |
| | | | | | | | | celkem po FV | 1 226 | | 1 383 | 7 188 |
| Centrum experimentálního divadla | Odbor kultury | 80 236 | 80 140 | 80 236 | 79 903 | 237 | | stav k 31. 12. 2021 | 1 013 | 400 | 705 | 1 242 |
| | | | | | | | | návrh přidělu | 107 | 130 | | |
| | | | | | | | | celkem po FV | 1 120 | 530 | 705 | 1 242 |
| Městské divadlo Brno | Odbor kultury | 368 365 | 368 620 | 345 147 | 344 752 | 23 868 | -23 218 | stav k 31. 12. 2021 | | | 2 181 | 113 |
| | | | | | | | | návrh přidělu | 23 868 | | | |
| | | | | | | | | celkem po FV | 23 868 | | 2 181 | 113 |
| Divadlo Radost | Odbor kultury | 43 304 | 38 921 | 43 304 | 38 921 | | | stav k 31. 12. 2021 | 777 | 475 | 276 | 5 204 |
| | | | | | | | | návrh přidělu | | | | |
| | | | | | | | | celkem po FV | 777 | 475 | 276 | 5 204 |
| Filharmonie Brno | Odbor kultury | 151 941 | 149 347 | 151 941 | 148 671 | 676 | | stav k 31. 12. 2021 | 117 | 44 | 270 | 2 801 |
| | | | | | | | | návrh přidělu | 526 | 150 | | |
| | | | | | | | | celkem po FV | 643 | 194 | 270 | 2 801 |
| Knihovna Jiřího Mahena v Brně | Odbor kultury | 92 472 | 92 807 | 92 472 | 92 806 | 1 | | stav k 31. 12. 2021 | 998 | 542 | 611 | 3 830 |
| | | | | | | | | návrh přidělu | 1 | | | |
| | | | | | | | | celkem po FV | 999 | 542 | 611 | 3 830 |
| Muzeum města Brna | Odbor kultury | 107 904 | 108 134 | 107 904 | 107 912 | 222 | | stav k 31. 12. 2021 | 53 | 2 | 758 | 4 739 |
| | | | | | | | | návrh přidělu | 72 | 150 | | |
| | | | | | | | | celkem po FV | 125 | 152 | 758 | 4 739 |
| Dům umění města Brna | Odbor kultury | 29 578 | 29 718 | 29 578 | 29 668 | 50 | | stav k 31. 12. 2021 | 1 605 | 50 | 259 | 1 104 |
| | | | | | | | | návrh přidělu | 50 | | | |
| | | | | | | | | celkem po FV | 1 655 | 50 | 259 | 1 104 |
| CELKEM | | 5 572 529 | 5 557 620 | 5 463 702 | 5 435 993 | 121 627 | -23 218 | stav k 31. 12. 2021 | 68 863 | 20 046 | 36 218 | 211 693 |
| | | | | | | | | návrh přidělu | 110 599 | 15 282 | | |
| | | | | | | | | celkem po FV | 175 928 | 35 230 | 35 740 | 197 468 |

Návrh na rozdělení hospodářského výsledku příspěvkových organizací za rok 2021

(v Kč)

| Název příspěvkové organizace | Výsledek hospodaření po zdanění | Návrh přidělu do rezervního fondu | Návrh přidělu do fondu odměn |
|--|---------------------------------|-----------------------------------|------------------------------|
| Hvězdárna a planetárium Brno | 0,00 | | |
| TIC BRNO | -4 255 222,88 | | |
| Kancelář architekta města Brna | 292 585,89 | 292 585,89 | |
| Správa hřbitovů města Brna | 407 782,44 | 81 557,44 | 326 225,00 |
| Zoo Brno a stanice zájmových činností | 3 706 848,52 | 3 006 848,52 | 700 000,00 |
| Veřejná zeleň města Brna | 151 503,81 | 30 300,81 | 121 203,00 |
| Mateřská škola Brno, Štolcova | 61,26 | 61,26 | 0,00 |
| Mateřská škola Brno, Veslařská | 397,39 | 397,39 | 0,00 |
| Základní škola Brno, Čejkovická | 330 385,87 | 330 385,87 | 0,00 |
| Waldorfská škola Brno - SŠ, ZŠ a MŠ | 25 402,52 | 25 402,52 | 0,00 |
| Sdružení zdravotnických zařízení II Brno | 1 963 699,32 | 574 699,32 | 1 389 000,00 |
| Nemocnice Milosrdných bratří | 55 628 407,84 | 50 151 103,77 | 5 477 304,07 |
| Úrazová nemocnice v Brně | 36 098 307,87 | 30 098 307,87 | 6 000 000,00 |
| Chovánek - dětské centrum rodinného typu | 789 605,57 | 789 605,57 | |
| DROM, romské středisko | 31 480,41 | 6 300,41 | 25 180,00 |
| Domov pro seniory Kociánka | 2 469,90 | 2 469,90 | |
| Domov pro seniory Věstonická | 8 017,77 | 8 017,77 | |
| Domov pro seniory Foltýnova | 10 668,05 | 2 134,00 | 8 534,05 |
| Domov pro seniory Koniklecová | 53 611,02 | 11 611,02 | 42 000,00 |
| Domov pro seniory Okružní | 8 695,40 | 8 695,40 | |
| Domov pro seniory Podpěrova | 222 121,23 | 92 121,23 | 130 000,00 |
| Domov pro seniory Vychodilova | 140 136,44 | 28 027,29 | 112 109,15 |
| Domov pro seniory Mikuláškovo náměstí | 264 789,50 | 158 873,70 | 105 915,80 |
| Domov pro seniory Holásecká | 284 528,74 | 136 564,88 | 147 963,86 |
| Domov pro seniory Kosmonautů | 261 150,70 | 52 250,70 | 208 900,00 |
| Domov pro seniory Nopova | 72 610,92 | 14 523,00 | 58 087,92 |
| Centrum sociálních služeb | 61 248,74 | 61 248,74 | |
| Národní divadlo Brno | 11 292,23 | 11 292,23 | |
| Centrum experimentálního divadla | 237 129,55 | 107 129,55 | 130 000,00 |
| Městské divadlo Brno | 23 867 948,90 | 23 867 948,90 | |
| Divadlo Radost | 75,52 | 75,52 | |
| Filharmonie Brno | 675 789,51 | 525 789,51 | 150 000,00 |
| Knihovna Jiřího Mahena v Brně | 553,68 | 553,68 | |
| Muzeum města Brna | 222 023,62 | 72 023,62 | 150 000,00 |
| Dům umění města Brna | 49 711,40 | 49 711,40 | |
| CELKEM | 121 625 818,65 | 110 598 618,68 | 15 282 422,85 |

Komentář k hospodaření příspěvkových organizací, zřízených městem

Z 35 příspěvkových organizací, zřízených městem Brnem, vykazuje za rok 2021:

- 33 organizací kladný výsledek hospodaření v celkové výši 125 881 tis. Kč.
- 1 organizace (Hvězdárna a planetárium Brno) nulový výsledek hospodaření
- 1 organizace (TIC Brno) záporný výsledek hospodaření ve výši 4 255 tis. Kč

Organizace předkládají návrh přidělu do:

- fondu odměn (dle § 32, odst. 1 zákona 250/2000 Sb., o rozpočtových pravidlech územních rozpočtů lze do fondu odměn převést maximálně 80 % kladného výsledku hospodaření).
- rezervního fondu (dle § 30, odst. 1 zákona 250/2000 Sb., o rozpočtových pravidlech územních rozpočtů, se rezervní fond tvoří ze zlepšeného výsledku hospodaření, sníženého o případné převody do fondu odměn).

Hospodaření příspěvkových organizací dle jednotlivých odvětví:

Hvězdárna a planetárium Brno

Upravený rozpočet výnosů ve výši 51,7 mil. Kč byl překročen o 0,1 mil. Kč (0,2 %).

Upravený rozpočet nákladů ve výši 50,4 mil. Kč byl překročen o 0,1 mil. Kč (0,2 %).

Hvězdárna a planetárium Brno, p.o. vykázala za loňský rok nulový výsledek hospodaření.

TIC BRNO

Upravený rozpočet výnosů ve výši 115,6 mil. Kč nebyl naplněn o 4,6 mil. Kč (4,0 %).

Upravený rozpočet nákladů ve výši 115,6 mil. Kč nebyl dočerpán o 0,4 mil. Kč (0,3 %).

TIC BRNO vykázal ztrátu ve výši 4 255 tis. Kč, kterou požaduje pokrýt z rozpočtu zřizovatele. Ztráta vznikla v důsledku vládního opatření, kdy došlo ke zrušení vánočních trhů 2021 v den jejich zahájení a tím k výraznému snížení vlastních výnosů organizace.

Odvětví územního rozvoje

Upravený rozpočet výnosů ve výši 60,235 mil. Kč nebyl naplněn o 8,5 mil. Kč (14,1 %).

Upravený rozpočet nákladů ve výši 60,235 mil. Kč nebyl dočerpán o 8,8 mil. Kč (14,6 %).

Příspěvková organizace Kancelář architekta města Brna vykázala kladný výsledek hospodaření ve výši 293 tis. Kč, který navrhuje převést v plné výši do rezervního fondu.

Odvětví životního prostředí

Upravený rozpočet výnosů ve výši 277,4 mil. Kč nebyl naplněn o 1,2 mil. Kč (0,4 %).

Upravený rozpočet nákladů ve výši 277,4 mil. Kč nebyl dočerpán o 5,5 mil. Kč (2,0%).

Organizace vykázaly kladný hospodářský výsledek ve výši 4,3 mil. Kč. Správa hřbitovů města Brna a Veřejná zeleň města Brna navrhuje maximální možnou část (80 %) zlepšeného výsledku hospodaření převést do fondu odměn a zbytek do rezervního fondu. Zoo Brno a stanice zájmových činností navrhuje převést kladný hospodářský výsledek (18,9%) do fondu odměn a zbytek do rezervního fondu.

Odvětví zdraví

Upravený rozpočet výnosů ve výši 1 869,3 mil. Kč nebyl naplněn o 0,8 mil. Kč (0,1 %).

Upravený rozpočet nákladů ve výši 1 783,7 mil. Kč nebyl dočerpán o 9,7 mil. Kč (0,6 %).

Příspěvkové organizace v odvětví zdraví (Sdružení zdravotnických zařízení II, Nemocnice Milosrdných bratří, Úrazová nemocnice v Brně, Chovánek – dětské centrum rodinného typu) vykázaly kladný výsledek hospodaření v celkové výši 94 480 tis. Kč, který Chovánek – dětské centrum rodinného typu navrhuje převést výhradně do rezervního fondu. Tři organizace navrhují převést část zlepšeného výsledku hospodaření do fondu odměn – Sdružení zdravotnických zařízení II (70,7 %) a Nemocnice Milosrdných bratří (9,8 %) a Úrazová nemocnice v Brně (16,6 %).

Odvětví sociální péče

Upravený rozpočet výnosů ve výši 1 689,7 mil. Kč byl překročen o 0,6 mil. Kč (0,1 %)

Upravený rozpočet nákladů ve výši 1 689,7 mil. Kč nebyl dočerpán o 0,8 mil. Kč (0,1 %).

Kladný výsledek hospodaření v celkové výši 1 422 tis. Kč navrhuje pět organizací převést v plné výši do rezervního fondu. Zbývajících osm organizací Domov pro seniory Foltýnova (80,0 %) Domov pro seniory Koniklecová (78,3 %), Domov pro seniory Podpěrova (58,5 %), Domov pro seniory Vychodilova (80,0 %), Domov pro seniory Mikulášskovo náměstí (40,0 %), Domov pro seniory Holásecká (52,0 %), Domov pro seniory Kosmonautů (80,0 %), Domov pro seniory Nopova (80,0 %) a DROM, romské středisko (80,0 %) navrhují převést část zlepšeného výsledku hospodaření do fondu odměn.

Odvětví kultury

Upravený rozpočet výnosů ve výši 1 413,1 mil. Kč nebyl naplněn o 1,9 mil. Kč (0,1 %)

Upravený rozpočet nákladů ve výši 1 389,9 mil. Kč nebyl dočerpán o 3,8 mil. Kč (0,3 %).

Všech osm příspěvkových organizací v odvětví kultury dosáhlo kladného výsledku hospodaření v celkové výši 25 mil. Kč, který pět z nich navrhuje převést výhradně do rezervního fondu. Návrh na přiděl části zlepšeného hospodářského výsledku do fondu odměn předložilo Centrum experimentálního divadla (54,8 %), Filharmonie Brno (22,2%) a Muzeum města Brna (67,6 %).

Odvětví školství a mládeže

Upravený rozpočet výnosů ve výši 95,5 mil. Kč byl překročen o 1,4 mil. Kč (1,5 %).

Upravený rozpočet nákladů ve výši 95,5 mil. Kč byl přečerpán o 1,1 mil. Kč (1,1 %).

Příspěvkové organizace v odvětví školství a mládeže (MŠ Štolcova, MŠ Veslařská, ZŠ Čejkovická a Waldorfská SŠ, ZŠ a MŠ Brno) dosáhly kladného výsledku hospodaření v celkové výši 355 tis. Kč. Všechny příspěvkové organizace v odvětví školství a mládeže navrhují převést kladný hospodářský výsledek výhradně do rezervního fondu.

Součástí materiálu na stranách 251-252 je návrh na ponechání části účelových neinvestičních příspěvků a investičních transferů z minulých let v objemu **6 016 tis. Kč** k využití příspěvkovým organizacím v roce 2022 na stejný účel.

Na stranách 253-255 je informativně uveden přehled nedočerpaných účelových neinvestičních příspěvků a investičních transferů v objemu **26 566 tis. Kč**, které lze na základě dřívějších rozhodnutí Zastupitelstva města Brna čerpat až do let 2022-2025.

Základní údaje o hospodaření obchodních společností se 100% majetkovou účastí města Brna

| | DPmB, a.s. | PHSmB, a.s. | Tech.sítě, a.s. | SAKO Brno, a.s. | BKOM, a.s. |
|--|------------------|---------------|-----------------|-----------------|------------------|
| ROZVAHA k 31. 12. 2021 (v tis. Kč): | | | | | |
| Aktiva celkem | 9 055 192 | 118 621 | 2 030 079 | 2 610 952 | 1 612 762 |
| Pohledávky za upsaný základní kapitál | | | | | |
| Dlouhodobý majetek | 7 417 524 | 84 408 | 1 868 217 | 1 427 729 | 1 145 799 |
| z toho: Dlouhodobý nehmotný majetek | 16 792 | | 1 701 | 2 428 | 660 |
| Dlouhodobý hmotný majetek | 7 400 732 | 84 408 | 1 866 516 | 1 418 818 | 1 145 139 |
| Dlouhodobý finanční majetek | | | | 6 483 | |
| Oběžná aktiva | 1 627 908 | 34 117 | 157 777 | 1 175 770 | 464 601 |
| z toho: Zásoby | 84 355 | 1 965 | 9 621 | 33 789 | 23 406 |
| Pohledávky | 343 319 | 1 895 | 54 236 | 146 740 | 140 138 |
| Krátkodobý finanční majetek | | | | | |
| Peněžní prostředky | 1 200 234 | 30 257 | 93 920 | 995 241 | 301 057 |
| Časové rozlišení aktiv | 9 760 | 96 | 4 085 | 7 453 | 2 362 |
| Pasiva celkem | 9 055 192 | 118 621 | 2 030 079 | 2 610 952 | 1 612 762 |
| Vlastní kapitál | 6 723 688 | 103 429 | 1 916 450 | 2 389 729 | 1 270 308 |
| z toho: Základní kapitál | 4 432 318 | 65 432 | 1 756 803 | 1 505 817 | 439 588 |
| Ážio a kapitálové fondy | 924 718 | | | 541 | 31 248 |
| Fondy ze zisku | 1 678 052 | | 89 | 76 428 | |
| Výsledek hospodaření minulých let (+/-) | -363 789 | 29 557 | 151 752 | 619 855 | 708 617 |
| Výsledek hospodaření běžného účetního období | 52 389 | 8 440 | 7 806 | 187 088 | 90 855 |
| Rozhodnuto o zálohách na výplatu podílu na zisku | | | | | |
| Cizí zdroje | 2 190 449 | 14 375 | 110 286 | 219 387 | 338 764 |
| Rezervy | 235 551 | | 12 275 | 54 517 | |
| Dlouhodobé závazky | 380 733 | 5 809 | 23 589 | 94 132 | 91 562 |
| v tom: Závazky k úvěrovým institucím | | | | | 58 304 |
| Krátkodobé závazky | 1 574 165 | 8 566 | 74 422 | 70 738 | 247 202 |
| Časové rozlišení pasiv | 141 055 | 817 | 3 343 | 1 836 | 3 690 |
| VÝKAZ ZISKU A ZTRÁTY: | | | | | |
| Tržby z prodeje výrobků a služeb a tržba za prodej zboží | 942 430 | 69 464 | 303 219 | 897 940 | 1 079 033 |
| Výkonová spotřeba | 894 614 | 26 430 | 163 925 | 231 045 | 679 701 |
| Změna stavu zásob vlastní činnosti (+/-) | -2 996 | -10 | | -1 526 | 5 043 |
| Aktivace | -85 562 | | -21 034 | | -412 |
| Osobní náklady | 1 550 768 | 29 891 | 87 106 | 326 654 | 307 757 |
| z toho: Mzdové náklady | 1 118 159 | 22 271 | 62 394 | 233 987 | 220 065 |
| Náklady na soc. zabezp., zdr. poj. a ost. náklady | 432 609 | 7 620 | 24 712 | 92 667 | 87 692 |
| Úpravy hodnot v provozní oblasti | 612 734 | 3 106 | 77 643 | 141 598 | 60 814 |
| Ostatní provozní výnosy | 2 241 948 | 801 | 17 609 | 42 517 | 98 497 |
| Ostatní provozní náklady | 144 303 | 368 | 5 384 | 15 998 | 30 630 |
| Provozní výsledek hospodaření | 70 517 | 10 480 | 7 804 | 226 688 | 93 997 |
| Výnosy z dlouhodobého finančního majetku - podíly | | | | | |
| Náklady vynaložené na prodané podíly | | | | | |
| Výnosy z ostatního dlouhodobého finančního majetku | | | | 1 116 | |
| Náklady související s ostatním dlouhodobým fin. majetkem | | | | | |
| Výnosové úroky a podobné výnosy | 2 948 | 20 | 180 | 5 484 | 161 |
| Úpravy hodnot a rezervy ve finanční oblasti | | | | | |
| Nákladové úroky a podobné náklady | | 6 | | | 967 |
| Ostatní finanční výnosy | 368 | | | 2 037 | |
| Ostatní finanční náklady | 3 016 | 150 | 75 | 4 644 | 2 336 |
| Finanční výsledek hospodaření (+/-) | 300 | -136 | 105 | 3 993 | -3 142 |
| Výsledek hospodaření před zdaněním (+/-) | 70 817 | 10 344 | 7 909 | 230 681 | 90 855 |
| Daň z příjmů | 18 428 | 1 904 | 103 | 43 593 | |
| Výsledek hospodaření po zdanění (+/-) | 52 389 | 8 440 | 7 806 | 187 088 | 90 855 |
| Převod podílu na výsledku hospodaření společníkům (+/-) | | | | | |
| Výsledek hospodaření za účetní období (+/-) | 52 389 | 8 440 | 7 806 | 187 088 | 90 855 |
| Náklady celkem | 3 135 305 | 61 845 | 313 202 | 762 006 | 1 086 836 |
| Výnosy celkem | 3 187 694 | 70 285 | 321 008 | 949 094 | 1 177 691 |
| Zisk celkem | 52 389 | 8 440 | 7 806 | 187 088 | 90 855 |
| Pracovníci | 2 547 | 38 | 121 | 471 | 422 |

Základní údaje o hospodaření obchodních společností se 100% majetkovou účastí města Brna

| | Teplárny B., a.s. | Lesy m. B., a.s. | STAREZ, a.s. | Tech.Park, a.s. | Veletřhy B., a.s. |
|--|-------------------|------------------|----------------|-----------------|-------------------|
| ROZVAHA k 31. 12. 2021 (v tis. Kč): | | | | | |
| Aktiva celkem | 6 175 527 | 373 160 | 793 918 | 1 959 680 | 1 953 547 |
| Pohledávky za upsaný základní kapitál | | | | | |
| Dlouhodobý majetek | 4 280 628 | 221 806 | 645 874 | 1 701 472 | 1 664 801 |
| z toho: Dlouhodobý nehmotný majetek | 77 024 | 2 586 | 2 305 | 2 561 | 18 721 |
| Dlouhodobý hmotný majetek | 4 152 504 | 219 220 | 643 569 | 1 698 911 | 1 645 863 |
| Dlouhodobý finanční majetek | 51 100 | | | | 217 |
| Oběžná aktiva | 1 889 107 | 151 126 | 147 320 | 255 386 | 281 528 |
| z toho: Zásoby | 26 414 | 23 647 | 1 188 | | 7 893 |
| Pohledávky | 1 076 206 | 9 352 | 38 258 | 47 219 | 20 940 |
| Krátkodobý finanční majetek | 53 545 | | | | |
| Peněžní prostředky | 732 942 | 118 127 | 107 874 | 208 167 | 252 695 |
| Časové rozlišení aktiv | 5 792 | 228 | 724 | 2 822 | 7 218 |
| Pasiva celkem | 6 175 527 | 373 160 | 793 918 | 1 959 680 | 1 953 547 |
| Vlastní kapitál | 4 049 812 | 265 565 | 703 274 | 1 112 589 | 1 781 780 |
| z toho: Základní kapitál | 885 650 | 167 500 | 716 987 | 236 001 | 1 258 375 |
| Ážio a kapitálové fondy | 869 040 | 16 391 | 2 019 | 8 384 | 28 305 |
| Fondy ze zisku | 1 026 907 | 67 049 | | 48 605 | 67 118 |
| Výsledek hospodaření minulých let (+/-) | 1 093 479 | 7 695 | | 757 162 | 416 525 |
| Výsledek hospodaření běžného účetního období | 174 736 | 6 930 | -15 732 | 62 437 | 11 457 |
| Rozhodnutí o zálohách na výplatu na zisku | | | | | |
| Cizí zdroje | 2 073 060 | 107 377 | 61 741 | 809 271 | 167 923 |
| Rezervy | 434 587 | 83 867 | | | 5 488 |
| Dlouhodobé závazky | 156 843 | 10 072 | 143 | 770 240 | 27 758 |
| v tom: Závazky k úvěrovým institucím | | | | 751 430 | |
| Krátkodobé závazky | 1 481 630 | 13 438 | 61 598 | 39 031 | 134 677 |
| Časové rozlišení pasiv | 52 655 | 218 | 28 903 | 37 820 | 3 844 |
| VÝKAZ ZISKU A ZTRÁTY: | | | | | |
| Tržby z prodeje výrobků a služeb a tržba za prodej zboží | 3 065 654 | 173 939 | 92 306 | 197 265 | 401 289 |
| Výkonová spotřeba | 1 849 607 | 105 799 | 65 664 | 72 773 | 278 480 |
| Změna stavu zásob vlastní činnosti (+/-) | 375 | 10 724 | | | |
| Aktivace | -5 723 | -505 | | | -514 |
| Osobní náklady | 330 101 | 56 777 | 99 929 | 10 829 | 138 526 |
| z toho: Mzdové náklady | 239 215 | 41 374 | 73 947 | 8 016 | 102 400 |
| Náklady na soc. zabezp., zdr. poj. a ost. náklady | 90 886 | 15 403 | 25 982 | 2 813 | 36 126 |
| Úpravy hodnot v provozní oblasti | 340 275 | 16 374 | 35 425 | 51 862 | 94 887 |
| Ostatní provozní výnosy | 62 312 | 55 202 | 95 268 | 840 | 206 565 |
| Ostatní provozní náklady | 373 633 | 30 164 | 1 978 | 2 522 | 82 402 |
| Provozní výsledek hospodaření | 239 698 | 9 808 | -15 422 | 60 119 | 14 073 |
| Výnosy z dlouhodobého finančního majetku - podíly | | | | | |
| Náklady vynaložené na prodané podíly | | | | | |
| Výnosy z ostatního dlouhodobého finančního majetku | -83 | | | | |
| Náklady související s ostatním dlouhodobým fin. majetkem | | | | | |
| Výnosové úroky a podobné výnosy | 2 423 | 22 | 16 | 458 | 1 313 |
| Úpravy hodnot a rezervy ve finanční oblasti | | | | | |
| Nákladové úroky a podobné náklady | | | 13 | 23 862 | 2 443 |
| Ostatní finanční výnosy | 9 009 | 1 067 | | 47 529 | 324 |
| Ostatní finanční náklady | 26 497 | 2 413 | 313 | 7 001 | 1 810 |
| Finanční výsledek hospodaření (+/-) | -15 148 | -1 324 | -310 | 17 124 | -2 616 |
| Výsledek hospodaření před zdaněním (+/-) | 224 550 | 8 484 | -15 732 | 77 243 | 11 457 |
| Daň z příjmů | 49 814 | 1 554 | | 14 806 | |
| Výsledek hospodaření po zdanění (+/-) | 174 736 | 6 930 | -15 732 | 62 437 | 11 457 |
| Převod podílu na výsledku hospodaření společníkům (+/-) | | | | | |
| Výsledek hospodaření za účetní období (+/-) | 174 736 | 6 930 | -15 732 | 62 437 | 11 457 |
| Náklady celkem | 2 964 579 | 223 300 | 203 322 | 183 655 | 598 034 |
| Výnosy celkem | 3 139 315 | 230 230 | 187 590 | 246 092 | 609 491 |
| Zisk celkem | 174 736 | 6 930 | -15 732 | 62 437 | 11 457 |
| Pracovníci | 380 | 96 | 152 | 8 | 197 |

VIII. ZPRÁVY AUDITORA O VÝSLEDKU PŘEZKOUMÁNÍ HOSPODAŘENÍ
A OVĚŘENÍ ÚČETNÍ ZÁVĚRKY, INVENTARIZAČNÍ ZPRÁVA

**ZPRÁVA O VÝSLEDKU PŘEZKOUMÁNÍ HOSPODAŘENÍ
STATUTÁRNÍHO MĚSTA BRNA
ZA OBDOBÍ OD 1. 1. 2021 DO 31. 12. 2021**

podle zákona č. 93/2009 Sb., o auditorech a o změně některých zákonů, ve znění pozdějších předpisů, auditorského standardu č. 52, dalších relevantních předpisů vydaných Komorou auditorů České republiky, podle ustanovení § 42 zákona č. 128/2000 Sb., o obcích (obecní zřízení), ve znění pozdějších předpisů a podle ustanovení § 10 zákona č. 420/2004 Sb., o přezkoumávání hospodaření územních samosprávných celků a dobrovolných svazků obcí, ve znění pozdějších předpisů (dále jen „zákon č. 420/2004 Sb.“ nebo „zákon o přezkoumání“).

1 VŠEOBECNÉ INFORMACE

| | | |
|---|---|--------------|
| Název územního samosprávného celku: | Statutární město Brno | |
| IČO: | 44992785 | |
| Právní forma: | územní samosprávný celek | |
| Sídlo: | Dominikánské náměstí 1, Brno PSČ 601 67 | |
| Statutární orgán: | [redacted] a | |
| Místo přezkoumání: | Prostory úřadů městských částí a magistrátu města Brna | |
| Doba provedení dílčího přezkoumání: | 8. 9. 2021 – 31. 12. 2021 | |
| Doba provedení závěrečného přezkoumání: | 1. 2. 2022 – 8. 4. 2022 | |
| Určení zahájení přezkoumání hospodaření: | Projednání a předání plánu dílčího přezkoumání hospodaření včetně předání úvodních požadavků dne 8. 9. 2021 | |
| Určení ukončení přezkoumání hospodaření: | Projednání návrhu zprávy dne 13. 4. 2022 | |
| Určení zprávy: | Zastupitelstvo města Brna | |
| Auditorská společnost: | NEXIA AP a.s. | |
| | Sokolovská 5/49, 186 00 Praha 8 | |
| | IČO 48117013 | |
| | Evidenční číslo KAČR č. 096 | |
| Osoby provádějící přezkoumání hospodaření: | [redacted] r | [redacted] á |
| | [redacted] r | [redacted] a |
| | [redacted] á | [redacted] á |
| | [redacted] d | [redacted] á |
| | [redacted] á | [redacted] á |
| Vymezení pravomoci auditora k provedení přezkoumání hospodaření územního celku: | Auditorská společnost provedla přezkoumání hospodaření statutárního města Brna v souladu s ustanovením § 4 odst. 7 zákona č. 420/2004 Sb., ustanovením § 2 písm. c) zákona č. 93/2009 Sb., o auditorech a o změně některých zákonů, ve znění pozdějších předpisů. | |
| Datum vyhotovení zprávy: | 14. dubna 2022 | |

2 POPIS PŘEZKOUMÁNÍ

Přezkoumání hospodaření územního samosprávného celku za rok 2021 bylo provedeno na základě Smlouvy o provedení přezkoumání hospodaření a poskytnutí souvisejících služeb uzavřené dne 11. 12. 2018 mezi statutárním městem Brnem, za které byla podpisem pověřena [REDAKCE], vedoucí Odboru rozpočtu a financování Magistrátu města Brna a konsorciem společností NEXIA AP a.s., kterou zastupoval předseda představenstva [REDAKCE], a H Z Brno, spol. s r.o., kterou zastupoval jednatel [REDAKCE].

Společnost NEXIA AP a.s. provedla přezkoumání hospodaření statutárního města Brna za rok 2021 spolu se společností H Z Brno, spol. s r.o., jako členové konsorcia společností NEXIA AP a.s., IČO: 48117013, se sídlem Sokolovská 5/49, Praha 8, PSČ 186 00 a H Z Brno, spol. s r.o., IČO: 46964720, se sídlem Minská 160/102, Žabovřesky, 616 00 Brno.

2.1 Předmět přezkoumání

Předmětem přezkoumání jsou podle ustanovení §2 odst. 1 zákona č. 420/2004 Sb., údaje o ročním hospodaření, tvořící součást závěrečného účtu podle §17 odst. 2 a 3 zákona č. 250/2000 Sb., o rozpočtových pravidlech územních rozpočtů, ve znění pozdějších předpisů, a to:

- a) plnění příjmů a výdajů rozpočtu včetně peněžních operací, týkajících se rozpočtových prostředků,
- b) finanční operace, týkající se tvorby a použití peněžních fondů,
- c) náklady a výnosy podnikatelské činnosti územního celku,
- d) peněžní operace, týkající se sdružených prostředků vynakládaných na základě smlouvy mezi dvěma nebo více územními celky, anebo na základě smlouvy s jinými právníckými nebo fyzickými osobami,
- e) finanční operace, týkající se cizích zdrojů ve smyslu právních předpisů o účetnictví,
- f) hospodaření a nakládání s prostředky poskytnutými z Národního fondu a s dalšími prostředky ze zahraničí poskytnutými na základě mezinárodních smluv,
- g) vyúčtování a vypořádání finančních vztahů ke státnímu rozpočtu, k rozpočtům krajů, k rozpočtům obcí, k jiným rozpočtům, ke státním fondům a k dalším osobám.

Předmětem přezkoumání v souladu s ustanovením § 2 odst. 2 zákona č. 420/2004 Sb. jsou dále oblasti:

- a) nakládání a hospodaření s majetkem ve vlastnictví územního celku,
- b) nakládání a hospodaření s majetkem státu, s nímž hospodaří územní celek,
- c) zadávání a uskutečňování veřejných zakázek, s výjimkou úkonů a postupů přezkoumaných orgánem dohledu podle zákona č. 137/2006 Sb., o veřejných zakázkách, ve znění pozdějších předpisů,
- d) stav pohledávek a závazků a nakládání s nimi,
- e) ručení za závazky fyzických a právníckých osob,
- f) zastavování movitých a nemovitých věcí ve prospěch třetích osob,
- g) zřizování věcných břemen k majetku územního celku,
- h) účetnictví vedené územním celkem,
- i) ověření poměru dluhu územního celku k průměru jeho příjmů za poslední 4 rozpočtové roky podle právního předpisu upravujícího rozpočtovou odpovědnost.

2.2 Hlediska přezkoumání hospodaření

Předmět přezkoumání podle ustanovení §3 zákona č. 420/2004 Sb. (viz bod 2.1 této zprávy) se ověřuje z hlediska:

- a) dodržování povinností stanovených zvláštními právními předpisy,
- b) souladu hospodaření s finančními prostředky ve srovnání s rozpočtem,
- c) dodržení účelu poskytnuté dotace nebo návratné finanční výpomoci a podmínek jejich použití,
- d) věcné a formální správnosti dokladů o přezkoumávaných operacích.

Právní předpisy použité při přezkoumání hospodaření pokrývající výše uvedená hlediska jsou uvedeny v příloze A, která je nedílnou součástí této zprávy.

2.3 Definování odpovědnosti

Za hospodaření, které bylo předmětem přezkoumání a za jeho zobrazení v účetních a finančních výkazech, je odpovědný územní celek.

Naší úlohou je, na základě provedeného přezkoumání hospodaření, vydat zprávu o výsledku přezkoumání hospodaření. V souladu se zákonem o auditorech a Etickým kodexem přijatým Komorou auditorů České republiky jsme na územním celku nezávislí a splnili jsme i další etické povinnosti vyplývající z uvedených předpisů. Rovněž jsme splnili požadavky týkající se řízení kvality stanovené mezinárodním standardem pro řízení kvality ISQC 1.

Přezkoumání hospodaření jsme provedli v souladu se zákonem o auditorech, auditorským standardem č. 52 a dalšími relevantními předpisy vydanými Komorou auditorů České republiky a s ustanoveními § 2, 3 a 10 zákona č. 420/2004 Sb. Podle těchto předpisů jsme povinni naplánovat a provést přezkoumání hospodaření tak, abychom získali omezenou jistotu, zda hospodaření územního celku je v souladu s hledisky přezkoumání hospodaření (viz bod 2.2 této zprávy).

2.4 Rámcový rozsah prací

Za účelem vykonání přezkoumání hospodaření statutárního města Brna a vyjádření závěru zprávy o výsledku přezkoumání hospodaření, byly použity postupy ke shromáždění dostatečných a vhodných důkazních informací. Tyto postupy se svým charakterem a načasováním liší od postupů prováděných u zakázky poskytující přiměřenou jistotu a mají menší rozsah, a jsou auditorem aplikovány na základě jeho odborného úsudku včetně vyhodnocení oblastí, v nichž je u předmětu přezkoumání hospodaření pravděpodobný výskyt významných (materiálních) chyb a nedostatků. Při vyhodnocování těchto oblastí auditor bere v úvahu vnitřní kontrolní systém statutárního města Brna. Použité postupy zahrnují výběrový způsob šetření a významnost (materialitu) jednotlivých skutečností. Míra jistoty získaná u přezkoumání hospodaření je tudíž významně nižší než jistota, která by byla získána provedením zakázky poskytující přiměřenou jistotu.

Označení všech dokladů a jiných materiálů využitých při přezkoumání hospodaření statutárního města Brna je uvedeno v samostatné příloze D, která je nedílnou součástí této zprávy. V rámci přezkoumání hospodaření statutárního města Brna činil auditor i další kroky a využíval i další informace, které nejsou součástí tohoto označení.

3 ZÁVĚR ZPRÁVY O VÝSLEDKU PŘEZKOUMÁNÍ HOSPODAŘENÍ

3.1 Vyjádření k souladu hospodaření s hledisky přezkoumání hospodaření

Na základě námi provedeného přezkoumání hospodaření statutárního města Brna jsme nezjistili žádnou významnou skutečnost, která by nás vedla k přesvědčení, že přezkoumávané hospodaření není ve všech významných (materiálních) ohledech v souladu s hledisky přezkoumání hospodaření uvedenými v bodě 2.2 této zprávy.

3.2 Vyjádření ohledně chyb a nedostatků

Zákon č. 420/2004 Sb., o přezkoumávání hospodaření územních samosprávných celků a dobrovolných svazků obcí, ve znění pozdějších předpisů, stanoví, abychom ve zprávě uvedli závěr podle ustanovení § 10 odst. 2 písm. d) a odst. 3 citovaného zákona. Toto ustanovení vyžaduje, abychom ve své zprávě o výsledku přezkoumání hospodaření uvedli, zda při přezkoumání hospodaření byly zjištěny chyby a nedostatky a v čem případně spočívaly, a to bez ohledu na jejich významnost (materialitu) a jejich vztah k hospodaření územního celku statutárního města Brna.

3.2.1 Chyby a nedostatky uvedené v ustanovení § 10 odst. 3 písm. b):

Při přezkoumání hospodaření statutárního města Brna za rok 2021 jsme zjistili následující chyby a nedostatky uvedené v ustanovení § 10 odst. 3 písm. b).

Popis zjištěných chyb a nedostatků je uveden v příloze B obsahující i označení dokladů a jiných materiálů sloužících jako podklad pro identifikaci chyb a nedostatků, která je nedílnou součástí této zprávy o výsledku přezkoumání.

Vzhledem k charakteru zjištění a jeho hodnotovému vyjádření nepovažujeme výše uvedené nedostatky za významné z pohledu vyjádření závěru k výsledku přezkoumání hospodaření statutárního města Brna. Zpráva o výsledku přezkoumání hospodaření statutárního města Brna však musí obsahovat veškeré chyby a nedostatky uvedené ve zprávách o výsledku přezkoumání hospodaření jednotlivých městských částí statutárního města Brna.

3.3 Upozornění na případná rizika

Na základě zjištění podle ustanovení § 10 odst. 2 písm. b) zákona č. 420/2004 Sb., ve znění pozdějších předpisů, upozorňujeme na **následující případná rizika**, která mohou mít negativní dopad na hospodaření statutárního města Brna:

Upozorňujeme na trestní řízení v trestní věci obv. Švachůla a spol., ve kterém vystupuje statutární město Brno, městská část Brno-střed v postavení poškozeného. Škoda byla vyčíslena ve výši 49 324 877,- Kč a je uplatňována městskou částí v rámci soudního řízení.

3.4 Doplnující údaje za statutární město Brno, podíl pohledávek a závazků na rozpočtu územního celku statutární město Brno a podíl zastaveného majetku na celkovém majetku územního celku statutárního města Brna

3.4.1 Podíl pohledávek na rozpočtu

| | | |
|---------------|--|----------------------|
| A | Pohledávky krátkodobé netto a část dlouhodobých pohledávek netto vztahující se k následujícímu rozpočtovému roku | 587 279 821,14 Kč |
| B | Rozpočtové příjmy celkem po konsolidaci a výsledek hospodaření z hospodářské činnosti | 18 097 609 074,89 Kč |
| A / B * 100 % | Podíl pohledávek na rozpočtu | 3,25 % |

Celková výše dlouhodobých pohledávek netto k 31.12.2021 činí 1 063 174 211,92 Kč.

3.4.2 Podíl závazků na rozpočtu

| | | |
|---------------|--|----------------------|
| C | Závazky krátkodobé a část dlouhodobých závazků vztahující se k následujícímu rozpočtovému roku | 1 090 164 381,86 Kč |
| B | Rozpočtové příjmy celkem po konsolidaci a výsledek hospodaření z hospodářské činnosti | 18 097 609 074,89 Kč |
| C / B * 100 % | Podíl závazků na rozpočtu | 6,02 % |

Celková výše dlouhodobých závazků k 31.12.2021 činí 3 403 001 381,78 Kč.

3.4.3 Podíl zastaveného majetku na celkovém majetku

| | | |
|---------------|---|-----------------------|
| D | Zastavený majetek | 342 665 150,68 Kč |
| E | Stálá aktiva brutto | 104 906 442 844,85 Kč |
| D / E * 100 % | Podíl zastaveného majetku na celkovém majetku | 0,33 % |

3.5 Vyjádření k poměru dluhu územního celku k poměru jeho příjmů za poslední čtyři rozpočtové roky podle právního předpisu upravujícího rozpočtovou odpovědnost

Zákon č. 420/2004 Sb. stanoví, abychom v naší zprávě uvedli výrok o tom, že dluh územního celku nepřekročil 60 % průměru jeho příjmů za poslední čtyři rozpočtové roky. V opačném případě jsme povinni uvést, o kolik dluh územního celku překročil průměr jeho příjmů.

Dluh územního celku nepřekročil 60 % průměru jeho příjmů za poslední čtyři rozpočtové roky.

3.6 Další informace

Stanovisko územního samosprávného celku statutárního města Brna k návrhu zprávy o výsledku přezkoumání hospodaření

Statutární město Brno nevyhotovilo písemné stanovisko obce k návrhu zprávy o výsledku přezkoumání hospodaření podle § 7 písm. c) zákona č. 420/2004 Sb.

Datum vyhotovení zprávy: 14. dubna 2022

Auditorská společnost:
NEXIA AP a.s.
Evidenční číslo auditorské společnosti 96



Zpráva projednána se statutárním orgánem statutárního města Brna dne 2022.

Zpráva předána statutárnímu orgánu statutárního města Brna dne 2022.

.....

Podpis statutárního orgánu

Přílohy:

Příloha A – Přehled právních předpisů, jejichž soulad s přezkoumávaným hospodařením auditor ověřil

Příloha B – Detailní popis zjištěných chyb a nedostatků podle § 10 odst. 3 písm. b) a c) zákona č. 420/2004 Sb. a označení dokladů a jiných materiálů, ze kterých jednotlivá zjištění vycházejí

Příloha C – Stanovisko statutárního orgánu statutárního města Brna, dle požadavku ustanovení § 7 písm. c) zákona č. 420/2004 Sb.

Příloha D – Označení všech dokladů a jiných materiálů využitých při přezkoumání hospodaření

PŘÍLOHA A

Přehled právních předpisů, jejichž soulad s přezkoumávaným hospodařením auditor ověřil:

- zákonem č. 420/2004 Sb., o přezkoumávání hospodaření územních samosprávných celků a dobrovolných svazků obcí, ve znění pozdějších předpisů;
- vyhláškou č. 5/2014 Sb., o způsobu, termínech a rozsahu údajů předkládaných pro hodnocení plnění státního rozpočtu, rozpočtů státních fondů, rozpočtů územních samosprávných celků, rozpočtů dobrovolných svazků obcí a rozpočtů Regionálních rad regionů soudržnosti, ve znění pozdějších předpisů;
- zákonem č. 23/2017 Sb., o pravidlech rozpočtové odpovědnosti;
- zákonem č. 89/2012 Sb., občanský zákoník;
- zákonem č. 90/2012 Sb., o obchodních společnostech a družstvech (zákon o obchodních korporacích);
- zákonem č. 262/2006 Sb., zákoník práce;
- zákonem č. 250/2000 Sb., o rozpočtových pravidlech územních rozpočtů, ve znění pozdějších předpisů, a souvisejícími prováděcími právními předpisy:
 - vyhláškou č. 323/2002 Sb., o rozpočtové skladbě, ve znění pozdějších předpisů;
- zákonem č. 563/1991 Sb., o účetnictví, ve znění pozdějších předpisů, a souvisejícími prováděcími právními předpisy:
 - vyhláškou č. 410/2009 Sb., kterou se provádějí některá ustanovení zákona č. 563/1991 Sb., o účetnictví, ve znění pozdějších předpisů, pro některé vybrané účetní jednotky;
 - vyhláškou č. 383/2009 Sb., o účetních záznamech v technické formě vybraných účetních jednotek a jejich předávání do centrálního systému účetních informací státu a o požadavcích na technické a smíšené formy účetních záznamů (technická vyhláška o účetních záznamech),
 - vyhláškou č. 270/2010 Sb., o inventarizaci majetku a závazků;
 - vyhláškou č. 220/2013 Sb., o požadavcích na schvalování účetních závěrek některých vybraných účetních jednotek;
 - českými účetní standardy pro některé vybrané účetní jednotky, které vedou účetnictví podle vyhlášky č. 410/2009 Sb.;
- zákonem č. 128/2000 Sb., o obcích, ve znění pozdějších předpisů, nebo zákonem č. 131/2000 Sb., o hlavním městě Praze;
- zákonem č. 134/2016 Sb., o zadávání veřejných zakázek, ve znění pozdějších předpisů;
- zákonem č. 243/2000 Sb., o rozpočtovém určení výnosů některých daní územních samosprávným celkům a některým státním fondům (zákon o rozpočtovém určení daní), ve znění pozdějších předpisů;
- zákonem č. 248/2000 Sb., o podpoře regionálního rozvoje;
- zákonem č. 320/2001 Sb., o finanční kontrole ve veřejné správě a o změně některých zákonů;
- zákonem č. 340/2015 Sb., o zvláštních podmínkách účinnosti některých smluv, uveřejňování těchto smluv a o registru smluv (zákon o registru smluv);
- nařízením vlády č. 318/2017 Sb., o výši odměn členů zastupitelstev územních samosprávných celků.

PŘÍLOHA B

Detailní popis zjištěných chyb a nedostatků podle § 10 odst. 3 písm. b) a c) zákona č. 420/2004 Sb. a označení dokladů a jiných materiálů, ze kterých jednotlivá zjištění vycházejí.

1. Chyby a nedostatky uvedené v ustanovení § 10 odst. 3 písm. b) zákona č. 420/2004 Sb.:

1.1 Magistrát města Brna

Vedení účetnictví – zařazení dlouhodobého hmotného majetku do užívání

Provedli jsme u vybraného vzorku případů ověření přírůstků dlouhodobého majetku. Zaměřili jsme se zejména na ověření skutečnosti, zda byl dlouhodobý hmotný majetek zařazen do užívání v souladu s vnitřním předpisem, který zařazení do užívání upravuje.

U níže uvedených případů jsme identifikovali pozdní zařazení dlouhodobého majetku do užívání:

| Pol. | Inventární č. | Celková cena Kč | Pohyb | Komentář |
|------|---------------|-----------------|-------------------|---|
| 1 | 10021516569 | 97 821 541,97 | Přírůstek majetku | Vybudování lapidária a odborného zázemí hradu Špilberk – ORG 5307. Zařazena do dlouhodobého hmotného majetku byla stavba dne 1.7.2021. Podle závěrečného listu stavby ze dne 15.6.2021 byla stavba dokončena dne 23.8.2019. Kolaudační souhlasy byly vydány dne 13.12.2019, 16.12.2019, 10.1.2020 a 23.1.2020. |
| 2 | 10021516516 | 20 551 267,97 | Přírůstek majetku | Bytový dům Valchařská 15, novostavba bytového domu, 6 bytových jednotek – ORG 2611. Zařazena do dlouhodobého hmotného majetku byla stavba dne 12.5.2021. Podle závěrečného listu stavby ze dne 30.3.2021 byla stavba městu předána zhotovitelem 31.8.2020. Kolaudační souhlas byl vydán dne 22.9.2020. |
| 3 | 10021516472 | 23 960 426,50 | Přírůstek majetku | ZŠ a MŠ Jana Brozkvy, Brno – Chrlice, nástavba budovy II. Stupně – ORG 5405. Zařazena do dlouhodobého hmotného majetku byla stavba dne 1.3.2021. Podle závěrečného listu stavby ze dne 3.3.2021 byla stavba dokončena 28.2.2020. Kolaudační souhlas byl vydán dne 18.8.2020. |
| 4 | 10021516592 | 514 772 795,12 | Přírůstek majetku | Bytové domy Vojtova – ORG 2932. Zařazena do dlouhodobého hmotného majetku byla stavba dne 3.8.2021. Podle závěrečného listu stavby ze dne 3.8.2021 byla stavba městu předána zhotovitelem dne 22.8.2020. Kolaudační souhlas byl vydán dne 10.11.2020. |

Dovolujeme si na pozdní zařazování dlouhodobého majetku do užívání upozornit a **doporučujeme při zařazování dlouhodobého majetku do užívání postupovat v souladu s příslušným vnitřním předpisem.**

1.2 Městská část Brno-střed

Vedení účetnictví – zařazení dlouhodobého hmotného majetku do užívání

Provedli jsme u vybraného vzorku případů ověření přírůstků dlouhodobého majetku. Zaměřili jsme se zejména na ověření skutečnosti, zda byl dlouhodobý hmotný majetek zařazen do užívání v souladu s vnitřním předpisem, který zařazení do užívání upravuje.

U níže uvedeného případu jsme identifikovali pozdní zařazení dlouhodobého majetku do užívání:

| Poř. | Inventurní č. | Celková cena Kč | Pohyb | Komentář |
|------|---------------|-----------------|-------------------|--|
| 1 | 01/000239 | 1 728 692,78 | Přirůstek majetku | Provedení vestavby výtahu v domě Lidická 15, č.p. 698, k. ú. Veveří, Brno. Zařazena do dlouhodobého hmotného majetku byla stavba dne 31.12.2021. Stavba byla dokončena 31.7.2020. Kolaudační souhlas byl vydán dne 19.8.2020. |

Dovolujeme si na pozdní zařazování dlouhodobého majetku do užívání upozornit a doporučujeme při zařazování dlouhodobého majetku do užívání postupovat v souladu s příslušným vnitřním předpisem.

1.3 Městská část Brno-Ořešín

Vedení účetnictví – evidence dlouhodobého hmotného majetku

Kontrolou bylo zjištěno, že doklad č. 282100184 ze dne 7. 12. 2021, kterým jsou fakturovány práce na dodávce a instalaci 5 odpadkových košů v MČ ve výši 21.780,- Kč byl zaúčtován na účet 518 – ostatní služby. Dle svého charakteru se jedná o nákup dlouhodobého hmotného majetku, který měl být zaúčtován podle svého rozsahu společně s náklady na nákup těchto odpadkových košů na účet 042 – náklady na pořízení dlouhodobého hmotného majetku nebo na účet 558 – náklady na pořízení drobného dlouhodobého majetku. Účetní jednotka v roce 2021 drobný hmotný majetek tohoto označení (odpadkové koše) zařadila do evidence drobného dlouhodobého majetku na účet 028, nikoliv však na ve výši dle uvedeného dokladu dodavatele v částce 21.780,- Kč, ale dle účetního dokladu v účetním deníku ze dne 30.11.2021, číslo dokladu 850003 provedla zařazení takto označeného majetku (odpadkové koše) na účet 028 ve výši 16.274,50 Kč, které není v tomto účetním zápisu blíže specifikován a je možné, že se jedná o jiný účetní doklad, související přímo s nákupem odpadkových košů a náklady na jejich dodávku a instalaci vyúčtované dokladem č. 282100184 tedy nebyly na účet 028 vůbec zaúčtovány. Pokud by se v účetním zápise účetního deníku jednalo o zúčtování tohoto dokladu s úkonem zařazení tohoto majetku na účet 028 dne 30.11.2021, jednalo by se o porušení zásad účetní evidence v souladu s termínem uskutečnění účetního případu, neboť faktura dodavatele na dodávku a instalaci tohoto majetku č. 282100184 byla vystavena až dne 3.12.2021 a účetní jednotka o ní účtovala až 7.12.2021, tudíž nemohla zařazovat dne 30.11.2021 majetek do účetní evidence, který byl pořízen později.

Na základě skutečností uvedených výše konstatujeme, že existuje riziko, že aktiva v účetních výkazech účetní závěrky budou vykázána v jiné struktuře, než v jaké ve skutečnosti jsou.

PŘÍLOHA C

Statutární město Brno, magistrát statutárního města Brna nevyhotovil a ani žádná městská část statutárního města Brna nevyhotovila písemné stanovisko k návrhu zprávy o výsledcích přezkoumání hospodaření.

Ministerstvo financí

FIN 2-12 M

VÝKAZ PRO HODNOCENÍ PLNĚNÍ ROZPOČTU

územních samosprávných celků, dobrovolných svazků obcí a regionálních rad

sestavený k 12 / 2021

(v Kč na dvě desetinná místa)



| Rok | Měsíc | IČO |
|------|-------|------|
| 2021 | 12 | SOR1 |

Název a sídlo účetní jednotky: **STAT.MESTO BRNO (MMB+MC)****I. ROZPOČTOVÉ PŘÍJMY**

| Paragraf | Položka | Text | Schválený rozpočet | Rozpočet po změnách | Výsledek od počátku roku |
|-------------|-------------|------|--------------------------|--------------------------|--------------------------|
| a | b | | 1 | 2 | 3 |
| 0000 | 1111 | | 1 910 000 000,00 | 1 900 000 000,00 | 1 934 911 770,13 |
| 0000 | 1112 | | 20 000 000,00 | 90 000 000,00 | 120 247 511,10 |
| 0000 | 1113 | | 200 000 000,00 | 290 000 000,00 | 311 814 024,30 |
| 0000 | 1121 | | 1 490 000 000,00 | 2 720 000 000,00 | 2 631 001 862,54 |
| 0000 | 1122 | | 362 800 000,00 | 387 829 820,00 | 387 829 330,00 |
| 0000 | 1211 | | 5 130 000 000,00 | 5 750 000 000,00 | 5 882 839 203,48 |
| 0000 | 1334 | | 900 000,00 | 900 000,00 | 2 949 605,38 |
| 0000 | 1335 | | 15 000,00 | 15 000,00 | 13 450,70 |
| 0000 | 1340 | | 213 336 000,00 | 217 051 000,00 | 238 645 898,69 |
| 0000 | 1341 | | 10 128 000,00 | 10 556 000,00 | 10 733 773,66 |
| 0000 | 1342 | | 6 317 000,00 | 1 667 000,00 | 1 769 944,00 |
| 0000 | 1343 | | 51 652 000,00 | 49 998 000,00 | 57 160 853,80 |
| 0000 | 1344 | | 1 560 000,00 | 1 561 000,00 | 1 222 995,00 |
| 0000 | 1349 | | | 20 000,00 | 20 388,00 |
| 0000 | 1353 | | 4 000 000,00 | 4 000 000,00 | 3 976 300,00 |
| 0000 | 1356 | | 300 000,00 | 300 000,00 | 327 472,33 |
| 0000 | 1359 | | | | 78 000,00 |
| 0000 | 1361 | | 83 345 500,00 | 83 882 100,00 | 85 161 938,61 |
| 0000 | 1381 | | 60 000 000,00 | 60 000 000,00 | 86 795 040,79 |
| 0000 | 1382 | | | | 4 269,72 |
| 0000 | 1383 | | | | 2 759 715,59 |
| 0000 | 1385 | | 3 000 000,00 | 3 000 000,00 | 23 566 488,09 |
| 0000 | 1511 | | 250 000 000,00 | 250 000 000,00 | 253 176 302,82 |
| 0000 | 2412 | | 31 274 000,00 | 31 274 000,00 | 31 274 000,40 |
| 0000 | 2420 | | 3 160 000,00 | 3 160 000,00 | 3 159 749,84 |
| 0000 | 2451 | | 35 000 000,00 | 35 000 000,00 | 35 000 000,00 |
| 0000 | 2460 | | 10 669 000,00 | 10 669 000,00 | 8 558 419,99 |
| 0000 | 4111 | | | 171 359 148,64 | 171 359 025,85 |
| 0000 | 4112 | | 398 102 900,00 | 398 102 900,00 | 398 102 900,00 |
| 0000 | 4113 | | | 3 894 032,90 | 3 894 032,90 |
| 0000 | 4116 | | 3 017 000,00 | 704 094 186,33 | 703 329 740,33 |
| 0000 | 4118 | | | 1 952 714,00 | 1 952 714,00 |
| 0000 | 4121 | | 84 000,00 | 84 000,00 | 58 769,29 |
| 0000 | 4122 | | | 530 163 780,54 | 530 163 780,54 |
| 0000 | 4152 | | | 272 000,00 | 271 059,70 |
| 0000 | 4213 | | | 172 312 472,82 | 172 312 472,82 |
| 0000 | 4216 | | 17 400 000,00 | 128 389 933,99 | 121 829 999,62 |
| 0000 | 4222 | | | 26 180 130,00 | 26 180 130,00 |
| 0000 | | | 10 296 060 400,00 | 14 037 688 219,22 | 14 244 452 934,01 |
| 1012 | 2131 | | 1 027 000,00 | 1 633 000,00 | 1 640 823,00 |
| 1012 | | | 1 027 000,00 | 1 633 000,00 | 1 640 823,00 |
| 1014 | 2111 | | 280 000,00 | 280 000,00 | 327 485,95 |
| 1014 | 2321 | | 250 000,00 | 250 000,00 | 278 528,90 |

I. ROZPOČTOVÉ PŘÍJMY

| Paragraf | Položka | Text | Schválený rozpočet | Rozpočet po změnách | Výsledek od počátku roku |
|-------------|-------------|------|--------------------|---------------------|--------------------------|
| a | b | | 1 | 2 | 3 |
| 1014 | 2324 | | 46 000,00 | 46 000,00 | 37 714,00 |
| 1014 | 2329 | | 150 000,00 | 150 000,00 | 66 500,00 |
| 1014 | | | 726 000,00 | 726 000,00 | 710 228,85 |
| 1019 | 2131 | | 11 289 000,00 | 12 200 000,00 | 12 341 034,87 |
| 1019 | 2132 | | | | |
| 1019 | 2212 | | | | 1 167,00 |
| 1019 | 2329 | | | | |
| 1019 | | | 11 289 000,00 | 12 200 000,00 | 12 342 201,87 |
| 1031 | 2132 | | 9 200 000,00 | 9 200 000,00 | 9 115 321,00 |
| 1031 | | | 9 200 000,00 | 9 200 000,00 | 9 115 321,00 |
| 1032 | 2329 | | 96 000,00 | 96 000,00 | 117 872,00 |
| 1032 | | | 96 000,00 | 96 000,00 | 117 872,00 |
| 1039 | 3111 | | | | 3 700,00 |
| 1039 | | | | | 3 700,00 |
| 1098 | 2212 | | | | 411 500,00 |
| 1098 | 2329 | | | | 3 990,15 |
| 1098 | | | | | 415 490,15 |
| 2122 | 2329 | | 1 000,00 | 1 000,00 | |
| 2122 | | | 1 000,00 | 1 000,00 | |
| 2141 | 2111 | | 2 050 000,00 | 2 050 000,00 | 734 628,29 |
| 2141 | 2132 | | 30 000,00 | 30 000,00 | 15 540,00 |
| 2141 | 2133 | | 35 000,00 | 35 000,00 | 48 476,63 |
| 2141 | 2139 | | 35 000,00 | 35 000,00 | 20 413,22 |
| 2141 | 2324 | | | | 147 724,72 |
| 2141 | | | 2 150 000,00 | 2 150 000,00 | 966 782,86 |
| 2143 | 2324 | | | | 929,61 |
| 2143 | | | | | 929,61 |
| 2144 | 2132 | | 71 000,00 | 71 000,00 | 74 848,00 |
| 2144 | | | 71 000,00 | 71 000,00 | 74 848,00 |
| 2169 | 2212 | | 1 605 000,00 | 2 743 500,00 | 2 952 988,87 |
| 2169 | 2324 | | 60 000,00 | 56 000,00 | 172 422,96 |
| 2169 | | | 1 665 000,00 | 2 799 500,00 | 3 125 411,83 |
| 2212 | 2111 | | 20 000,00 | 20 000,00 | 17 595,04 |
| 2212 | 2131 | | | | 72 094,10 |
| 2212 | 2133 | | | | |
| 2212 | 2322 | | 400 000,00 | 400 000,00 | 300 114,41 |
| 2212 | 2324 | | | 104 000,00 | 61 660 739,37 |
| 2212 | 3111 | | | | 14 208 000,00 |
| 2212 | | | 420 000,00 | 524 000,00 | 76 258 542,92 |
| 2219 | 2111 | | 92 500 000,00 | 92 500 000,00 | 68 458 198,93 |
| 2219 | 2132 | | 1 100 000,00 | 1 100 000,00 | 1 666 705,03 |
| 2219 | 2133 | | 36 000,00 | 36 000,00 | 2 334,00 |
| 2219 | 2212 | | 27 305 000,00 | 27 307 600,00 | 37 747 514,36 |
| 2219 | 2310 | | 300 000,00 | 300 000,00 | 751 776,48 |
| 2219 | 2324 | | 670 000,00 | 670 000,00 | 741 369,33 |
| 2219 | 2329 | | | | 14 000,00 |
| 2219 | | | 121 911 000,00 | 121 913 600,00 | 109 381 898,13 |
| 2229 | 2111 | | 7 500 000,00 | 7 500 000,00 | 3 492 666,34 |
| 2229 | 2324 | | | 2 000,00 | |
| 2229 | | | 7 500 000,00 | 7 502 000,00 | 3 492 666,34 |
| 2271 | 2132 | | 31 000,00 | 31 000,00 | 31 175,60 |
| 2271 | 2324 | | | | 165 117,24 |
| 2271 | | | 31 000,00 | 31 000,00 | 196 292,84 |
| 2299 | 2132 | | 7 000,00 | 7 000,00 | 6 150,00 |

I. ROZPOČTOVÉ PŘÍJMY

| Paragraf | Položka | Text | Schválený rozpočet | Rozpočet po změnách | Výsledek od počátku roku |
|-------------|-------------|------|--------------------|---------------------|--------------------------|
| a | b | | 1 | 2 | 3 |
| 2299 | 2141 | | 4 000,00 | 4 000,00 | 3 076,80 |
| 2299 | 2324 | | | | 4 269,51 |
| 2299 | | | 11 000,00 | 11 000,00 | 13 496,31 |
| 2310 | 2142 | | | | 19 441,00 |
| 2310 | | | | | 19 441,00 |
| 2321 | 2212 | | | | 4 598,36 |
| 2321 | | | | | 4 598,36 |
| 2329 | 2212 | | | | 30 000,00 |
| 2329 | 2329 | | | | 12 852 395,56 |
| 2329 | 3111 | | | | |
| 2329 | | | | | 12 882 395,56 |
| 2399 | 2212 | | 100 000,00 | 100 000,00 | 26 840,00 |
| 2399 | | | 100 000,00 | 100 000,00 | 26 840,00 |
| 2411 | 2111 | | 190 000,00 | 180 000,00 | 167 642,04 |
| 2411 | | | 190 000,00 | 180 000,00 | 167 642,04 |
| 3111 | 2122 | | 2 915 000,00 | 2 955 000,00 | 2 898 037,00 |
| 3111 | 2132 | | 131 000,00 | 131 000,00 | 131 008,00 |
| 3111 | 2212 | | | | 293 742,32 |
| 3111 | 2229 | | | 703 014,90 | 849 412,40 |
| 3111 | 2321 | | | | |
| 3111 | 2322 | | | 22 304,00 | 22 304,00 |
| 3111 | 2324 | | | | 11 228,00 |
| 3111 | | | 3 046 000,00 | 3 811 318,90 | 4 205 731,72 |
| 3113 | 2111 | | 60 000,00 | 60 000,00 | 524,00 |
| 3113 | 2122 | | 12 423 000,00 | 13 086 000,00 | 13 080 906,40 |
| 3113 | 2132 | | 4 219 000,00 | 4 096 000,00 | 3 908 920,77 |
| 3113 | 2229 | | | 5 161 500,55 | 5 396 017,27 |
| 3113 | 2322 | | | 48 653,00 | 71 753,00 |
| 3113 | 2324 | | | 100 000,00 | 100 000,00 |
| 3113 | 2329 | | | | 120 044,33 |
| 3113 | | | 16 702 000,00 | 22 552 153,55 | 22 678 165,77 |
| 3114 | 2321 | | | 15 000,00 | 15 000,00 |
| 3114 | | | | 15 000,00 | 15 000,00 |
| 3117 | 2229 | | | 28 875,25 | 31 697,25 |
| 3117 | | | | 28 875,25 | 31 697,25 |
| 3119 | 2122 | | 400 000,00 | 400 000,00 | 400 000,00 |
| 3119 | 2229 | | | 2 000,00 | 1 540,00 |
| 3119 | | | 400 000,00 | 402 000,00 | 401 540,00 |
| 3146 | 2132 | | 10 000,00 | 10 000,00 | 10 000,00 |
| 3146 | | | 10 000,00 | 10 000,00 | 10 000,00 |
| 3233 | 2132 | | 510 000,00 | 510 000,00 | 510 000,00 |
| 3233 | 2229 | | | 68 000,00 | 67 037,89 |
| 3233 | 2321 | | | 2 000,00 | 2 000,00 |
| 3233 | 2324 | | | 5 000,00 | 5 394,00 |
| 3233 | 2329 | | | 24 000,00 | 23 872,00 |
| 3233 | | | 510 000,00 | 609 000,00 | 608 303,89 |
| 3311 | 2122 | | 86 331 000,00 | 60 895 000,00 | 60 895 000,00 |
| 3311 | 2132 | | 2 485 000,00 | 2 143 000,00 | 2 001 409,00 |
| 3311 | 2212 | | | 25 000,00 | 25 125,00 |
| 3311 | 2229 | | | 58 000,00 | 58 000,00 |
| 3311 | 2324 | | | | 3 614,00 |
| 3311 | | | 88 816 000,00 | 63 121 000,00 | 62 983 148,00 |
| 3312 | 2122 | | 2 000 000,00 | | |
| 3312 | 2212 | | | 20 000,00 | 20 000,00 |

I. ROZPOČTOVÉ PŘÍJMY

| Paragraf | Položka | Text | Schválený rozpočet | Rozpočet po změnách | Výsledek od počátku roku |
|-------------|-------------|------|--------------------|---------------------|--------------------------|
| a | b | | 1 | 2 | 3 |
| 3312 | 2229 | | | 205 000,00 | 355 000,00 |
| 3312 | 3121 | | | | 203 539,97 |
| 3312 | | | 2 000 000,00 | 225 000,00 | 578 539,97 |
| 3313 | 2132 | | 229 000,00 | 229 000,00 | 228 213,60 |
| 3313 | | | 229 000,00 | 229 000,00 | 228 213,60 |
| 3314 | 2122 | | 1 422 000,00 | 1 078 000,00 | 1 078 000,00 |
| 3314 | 2132 | | 1 570 000,00 | 1 612 000,00 | 1 461 719,40 |
| 3314 | | | 2 992 000,00 | 2 690 000,00 | 2 539 719,40 |
| 3315 | 2122 | | 7 200 000,00 | 7 200 000,00 | 7 200 000,00 |
| 3315 | 2132 | | 570 000,00 | 776 000,00 | 801 314,50 |
| 3315 | 2329 | | | | 35 174,63 |
| 3315 | | | 7 770 000,00 | 7 976 000,00 | 8 036 489,13 |
| 3316 | 2212 | | | 7 000,00 | 7 500,00 |
| 3316 | | | | 7 000,00 | 7 500,00 |
| 3317 | 2122 | | 1 635 000,00 | 1 621 000,00 | 1 621 000,00 |
| 3317 | 2132 | | 885 000,00 | 885 000,00 | 888 899,21 |
| 3317 | 2212 | | | 19 000,00 | 24 093,04 |
| 3317 | | | 2 520 000,00 | 2 525 000,00 | 2 533 992,25 |
| 3319 | 2111 | | 850 000,00 | 258 000,00 | 331 417,26 |
| 3319 | 2122 | | 10 745 000,00 | 7 826 000,00 | 7 826 000,00 |
| 3319 | 2123 | | | | |
| 3319 | 2132 | | 780 000,00 | 1 531 000,00 | 1 631 765,67 |
| 3319 | 2133 | | 5 000,00 | 3 000,00 | 3 000,00 |
| 3319 | 2212 | | | 25 000,00 | 25 170,40 |
| 3319 | 2229 | | | 369 000,00 | 501 950,00 |
| 3319 | 2321 | | 350 000,00 | 360 000,00 | 83 000,00 |
| 3319 | 2324 | | | 210 000,00 | 237 111,50 |
| 3319 | 2329 | | | | 142 740,00 |
| 3319 | | | 12 730 000,00 | 10 582 000,00 | 10 782 154,83 |
| 3322 | 2212 | | 150 000,00 | 150 000,00 | 28 000,00 |
| 3322 | 2324 | | 5 000,00 | 5 000,00 | 3 000,00 |
| 3322 | | | 155 000,00 | 155 000,00 | 31 000,00 |
| 3326 | 2324 | | | | 4 883,75 |
| 3326 | | | | | 4 883,75 |
| 3349 | 2111 | | 1 227 000,00 | 1 189 000,00 | 1 118 525,28 |
| 3349 | 2112 | | | | |
| 3349 | | | 1 227 000,00 | 1 189 000,00 | 1 118 525,28 |
| 3392 | 2111 | | 500 000,00 | 800 000,00 | 801 705,50 |
| 3392 | 2122 | | | 250 000,00 | 250 000,00 |
| 3392 | 2132 | | 1 482 000,00 | 1 832 000,00 | 2 023 360,11 |
| 3392 | 2329 | | | 179 000,00 | 178 245,68 |
| 3392 | | | 1 982 000,00 | 3 061 000,00 | 3 253 311,29 |
| 3399 | 2111 | | 1 365 000,00 | 1 485 000,00 | 1 266 818,90 |
| 3399 | 2112 | | | 8 000,00 | 10 290,00 |
| 3399 | 2132 | | | 16 000,00 | 16 529,00 |
| 3399 | 2321 | | 619 000,00 | 869 300,00 | 911 900,00 |
| 3399 | 2324 | | | 41 100,00 | 41 020,00 |
| 3399 | 2329 | | 20 000,00 | 20 000,00 | 45 263,00 |
| 3399 | | | 2 004 000,00 | 2 439 400,00 | 2 291 820,90 |
| 3412 | 2111 | | 430 000,00 | 532 000,00 | 570 390,00 |
| 3412 | 2122 | | 1 482 000,00 | 1 505 000,00 | 1 505 196,00 |
| 3412 | 2132 | | 3 448 000,00 | 3 445 000,00 | 2 916 476,55 |
| 3412 | 2212 | | | 192 000,00 | 279 000,00 |
| 3412 | 2321 | | | | 10 000,00 |
| 3412 | 2324 | | | | 230 689,93 |

I. ROZPOČTOVÉ PŘÍJMY

| Paragraf | Položka | Text | Schválený rozpočet | Rozpočet po změnách | Výsledek od počátku roku |
|-------------|-------------|------|--------------------|---------------------|--------------------------|
| a | b | | 1 | 2 | 3 |
| 3412 | 3121 | | | 80 000,00 | 80 000,00 |
| 3412 | | | 5 360 000,00 | 5 754 000,00 | 5 591 752,48 |
| 3419 | 2132 | | | | |
| 3419 | 2212 | | | | |
| 3419 | 2229 | | | 3 755 000,00 | 3 772 650,29 |
| 3419 | 2324 | | | | 45 040,50 |
| 3419 | 2329 | | | 11 000,00 | 11 280,00 |
| 3419 | | | | 3 766 000,00 | 3 828 970,79 |
| 3421 | 2212 | | | | 4 000,00 |
| 3421 | 2229 | | | | 100,00 |
| 3421 | 2322 | | | 41 000,00 | 42 722,00 |
| 3421 | 2329 | | | | |
| 3421 | | | | 41 000,00 | 46 822,00 |
| 3429 | 2111 | | 16 000,00 | 16 000,00 | 6 132,00 |
| 3429 | 2212 | | | 1 000,00 | 6,00 |
| 3429 | 2229 | | | 2 000,00 | 4 669,00 |
| 3429 | 2324 | | 20 000,00 | 32 000,00 | 33 106,67 |
| 3429 | | | 36 000,00 | 51 000,00 | 43 913,67 |
| 3511 | 2111 | | 180 000,00 | 1 180 000,00 | 2 438 971,91 |
| 3511 | 2122 | | | 400 000,00 | 400 000,00 |
| 3511 | 2132 | | 23 156 000,00 | 5 686 000,00 | 5 399 361,00 |
| 3511 | 2133 | | 253 000,00 | 253 000,00 | 278 479,76 |
| 3511 | 2322 | | | 14 000,00 | 14 264,00 |
| 3511 | 2324 | | | | |
| 3511 | | | 23 589 000,00 | 7 533 000,00 | 8 531 076,67 |
| 3522 | 2132 | | | | 24 892,00 |
| 3522 | 2229 | | | 1 318 000,00 | 1 317 590,65 |
| 3522 | | | | 1 318 000,00 | 1 342 482,65 |
| 3529 | 2122 | | 2 236 000,00 | 2 236 000,00 | 2 236 000,00 |
| 3529 | | | 2 236 000,00 | 2 236 000,00 | 2 236 000,00 |
| 3545 | 2229 | | | 716 000,00 | 715 718,95 |
| 3545 | | | | 716 000,00 | 715 718,95 |
| 3612 | 2111 | | 8 140 000,00 | 8 140 000,00 | 7 897 957,00 |
| 3612 | 2131 | | 50 000,00 | 50 000,00 | 47 548,00 |
| 3612 | 2132 | | 60 391 000,00 | 60 391 000,00 | 65 209 555,90 |
| 3612 | 2141 | | 594 000,00 | 594 000,00 | 592 390,04 |
| 3612 | 2212 | | | 424 000,00 | 601 000,00 |
| 3612 | 2324 | | 16 300 000,00 | 16 300 000,00 | 20 311 409,59 |
| 3612 | 2329 | | 1 000,00 | 1 000,00 | 141 972,36 |
| 3612 | 3111 | | 500 000,00 | 500 000,00 | 21 831 298,00 |
| 3612 | 3112 | | 280 000 000,00 | 280 000 000,00 | 110 581 837,85 |
| 3612 | | | 365 976 000,00 | 366 400 000,00 | 227 214 968,74 |
| 3613 | 2111 | | 2 611 000,00 | 3 271 000,00 | 3 172 294,44 |
| 3613 | 2123 | | | | |
| 3613 | 2132 | | 59 005 000,00 | 63 882 000,00 | 59 450 106,96 |
| 3613 | 2133 | | 73 000,00 | 73 000,00 | 73 221,11 |
| 3613 | 2139 | | | 7 500,00 | 7 500,00 |
| 3613 | 2212 | | | 52 000,00 | 52 306,60 |
| 3613 | 2310 | | | | 1 000,00 |
| 3613 | 2321 | | | | |
| 3613 | 2324 | | 6 325 000,00 | 8 958 000,00 | 10 354 544,33 |
| 3613 | 2327 | | | | |
| 3613 | 2328 | | | | |
| 3613 | 2329 | | | 34 000,00 | 173 805,61 |

I. ROZPOČTOVÉ PŘÍJMY

| Paragraf | Položka | Text | Schválený rozpočet | Rozpočet po změnách | Výsledek od počátku roku |
|-------------|-------------|------|--------------------|---------------------|--------------------------|
| a | b | | 1 | 2 | 3 |
| 3613 | 3121 | | 5 000,00 | 5 000,00 | 3 360,00 |
| 3613 | | | 68 019 000,00 | 76 282 500,00 | 73 288 139,05 |
| 3619 | 2141 | | 693 000,00 | 693 000,00 | 466 337,82 |
| 3619 | 2212 | | | | 61 592,08 |
| 3619 | | | 693 000,00 | 693 000,00 | 527 929,90 |
| 3631 | 2229 | | | | 1 196,35 |
| 3631 | 2324 | | | | 2 776,97 |
| 3631 | | | | | 3 973,32 |
| 3632 | 2111 | | 12 000 000,00 | 12 000 000,00 | 17 562 843,00 |
| 3632 | 2122 | | | 900 000,00 | 900 000,00 |
| 3632 | 2131 | | 78 000,00 | 78 000,00 | 78 810,00 |
| 3632 | 2229 | | | 4 173 000,00 | 4 172 722,00 |
| 3632 | 2324 | | 91 000,00 | 248 000,00 | 293 937,25 |
| 3632 | 2329 | | | 22 000,00 | 902 042,05 |
| 3632 | | | 12 169 000,00 | 17 421 000,00 | 23 910 354,30 |
| 3633 | 2119 | | | | 25 000,00 |
| 3633 | 2132 | | | | 14 511,53 |
| 3633 | 2139 | | 320 000,00 | 259 000,00 | 258 812,73 |
| 3633 | | | 320 000,00 | 259 000,00 | 298 324,26 |
| 3635 | 2132 | | 95 000,00 | 58 000,00 | 57 275,00 |
| 3635 | | | 95 000,00 | 58 000,00 | 57 275,00 |
| 3636 | 2131 | | | | |
| 3636 | 2212 | | | | 20 107,78 |
| 3636 | | | | | 20 107,78 |
| 3639 | 2111 | | 25 000,00 | 28 000,00 | 1 425 052,96 |
| 3639 | 2119 | | 30 000,00 | 30 000,00 | |
| 3639 | 2131 | | 55 447 000,00 | 54 950 000,00 | 44 048 740,00 |
| 3639 | 2132 | | 5 689 000,00 | 5 821 000,00 | 6 425 863,23 |
| 3639 | 2133 | | 20 000,00 | 20 000,00 | 31 980,17 |
| 3639 | 2139 | | 10 000,00 | 11 000,00 | 10 776,08 |
| 3639 | 2212 | | 50 000,00 | 50 000,00 | 4 812 574,58 |
| 3639 | 2322 | | | 76 000,00 | 77 050,00 |
| 3639 | 2324 | | 3 010 000,00 | 3 021 000,00 | 3 015 697,37 |
| 3639 | 2329 | | 100 000,00 | 100 000,00 | 289 079,25 |
| 3639 | 3111 | | 124 000 000,00 | 124 000 000,00 | 171 580 961,78 |
| 3639 | 3112 | | 106 000 000,00 | 106 000 000,00 | 10 926 300,00 |
| 3639 | 3121 | | | | 25 688 172,00 |
| 3639 | | | 294 381 000,00 | 294 107 000,00 | 268 332 247,42 |
| 3699 | 2131 | | 1 900 000,00 | 2 398 000,00 | 2 214 195,80 |
| 3699 | 2328 | | | | |
| 3699 | 2329 | | | 10 000,00 | 73 394,40 |
| 3699 | | | 1 900 000,00 | 2 408 000,00 | 2 287 590,20 |
| 3716 | 2324 | | | | 381 036,91 |
| 3716 | 3113 | | 100 000,00 | 100 000,00 | 30 000,00 |
| 3716 | | | 100 000,00 | 100 000,00 | 411 036,91 |
| 3719 | 3113 | | | | |
| 3719 | | | | | |
| 3722 | 2111 | | | | 4 116,16 |
| 3722 | 2133 | | 6 000,00 | 6 000,00 | 4 958,68 |
| 3722 | | | 6 000,00 | 6 000,00 | 9 074,84 |
| 3725 | 2111 | | | | 7 000,00 |
| 3725 | 2324 | | 32 000 000,00 | 32 000 000,00 | 48 047 320,50 |
| 3725 | | | 32 000 000,00 | 32 000 000,00 | 48 054 320,50 |
| 3741 | 2131 | | | | 63,00 |

I. ROZPOČTOVÉ PŘÍJMY

| Paragraf | Položka | Text | Schválený rozpočet | Rozpočet po změnách | Výsledek od počátku roku |
|-------------|-------------|------|--------------------|---------------------|--------------------------|
| a | b | | 1 | 2 | 3 |
| 3741 | 2229 | | | | 21 204,70 |
| 3741 | | | | | 21 267,70 |
| 3744 | 2212 | | | 500 000,00 | |
| 3744 | | | | 500 000,00 | |
| 3745 | 2123 | | | | |
| 3745 | 2131 | | 285 000,00 | 285 000,00 | 297 290,00 |
| 3745 | 2132 | | 391 000,00 | 391 000,00 | 449 167,00 |
| 3745 | 2212 | | 5 000,00 | 233 000,00 | 227 000,00 |
| 3745 | 2229 | | | | 450 000,00 |
| 3745 | 2310 | | | | 4 800,00 |
| 3745 | 2321 | | | 555 000,00 | 554 646,00 |
| 3745 | 2322 | | | 17 000,00 | 22 128,00 |
| 3745 | 2324 | | | 1 000,00 | 137 540,79 |
| 3745 | 2328 | | | | |
| 3745 | 2329 | | | 52 000,00 | 52 650,00 |
| 3745 | | | 681 000,00 | 1 534 000,00 | 2 195 221,79 |
| 3749 | 2212 | | | | 15 000,00 |
| 3749 | 2324 | | | | 1 000,00 |
| 3749 | | | | | 16 000,00 |
| 3769 | 2212 | | 300 000,00 | 300 000,00 | 328 000,00 |
| 3769 | 2324 | | 5 000,00 | 5 000,00 | 10,94 |
| 3769 | | | 305 000,00 | 305 000,00 | 328 010,94 |
| 3809 | 2229 | | 4 000 000,00 | 4 000 000,00 | 4 762 609,10 |
| 3809 | | | 4 000 000,00 | 4 000 000,00 | 4 762 609,10 |
| 3900 | 2111 | | | | |
| 3900 | 2132 | | | 4 000,00 | 4 793,38 |
| 3900 | 2229 | | | | 50 000,00 |
| 3900 | 3121 | | | | 43 600,08 |
| 3900 | | | | 4 000,00 | 98 393,46 |
| 4171 | 2229 | | | 4 000,00 | 4 358,00 |
| 4171 | | | | 4 000,00 | 4 358,00 |
| 4179 | 2229 | | | | 6 000,00 |
| 4179 | | | | | 6 000,00 |
| 4311 | 2229 | | | | 666,00 |
| 4311 | | | | | 666,00 |
| 4324 | 2111 | | | | 24 000,00 |
| 4324 | 2324 | | | | 90,00 |
| 4324 | | | | | 24 090,00 |
| 4329 | 2212 | | | | |
| 4329 | 2324 | | 1 000,00 | 1 000,00 | |
| 4329 | | | 1 000,00 | 1 000,00 | |
| 4341 | 2111 | | 150 000,00 | 150 000,00 | 172 520,00 |
| 4341 | 2132 | | 25 000,00 | 25 000,00 | |
| 4341 | 2229 | | | 730 000,00 | 722 435,82 |
| 4341 | 2321 | | | | 4 000,00 |
| 4341 | 2324 | | | | 114 882,33 |
| 4341 | 2329 | | | | 13 545,07 |
| 4341 | 3113 | | | | 20 000,00 |
| 4341 | | | 175 000,00 | 905 000,00 | 1 047 383,22 |
| 4342 | 2229 | | | 58 477,66 | 58 477,66 |
| 4342 | | | | 58 477,66 | 58 477,66 |
| 4349 | 2229 | | | 405 000,00 | 405 704,43 |
| 4349 | 2321 | | | | 50 610,08 |
| 4349 | 2324 | | | 9 000,00 | 49 871,36 |

I. ROZPOČTOVÉ PŘÍJMY

| Paragraf | Položka | Text | Schválený rozpočet | Rozpočet po změnách | Výsledek od počátku roku |
|-------------|-------------|------|--------------------|---------------------|--------------------------|
| a | b | | 1 | 2 | 3 |
| 4349 | 2329 | | | 1 000,00 | 1 374,22 |
| 4349 | | | | 415 000,00 | 507 560,09 |
| 4350 | 2132 | | 50 000,00 | 50 000,00 | 250,00 |
| 4350 | 2212 | | | 20 000,00 | 20 000,00 |
| 4350 | | | 50 000,00 | 70 000,00 | 20 250,00 |
| 4351 | 2111 | | | 1 457 000,00 | 1 759 312,00 |
| 4351 | 2212 | | | | 615 000,00 |
| 4351 | 2324 | | | 668 109,00 | 766 662,46 |
| 4351 | 2329 | | | 36 000,00 | 35 335,00 |
| 4351 | | | | 2 161 109,00 | 3 176 309,46 |
| 4356 | 2111 | | | 5 000,00 | 5 960,00 |
| 4356 | 2324 | | | 3 150,00 | 3 150,00 |
| 4356 | | | | 8 150,00 | 9 110,00 |
| 4357 | 2132 | | 10 000,00 | 10 000,00 | 10 000,00 |
| 4357 | | | 10 000,00 | 10 000,00 | 10 000,00 |
| 4359 | 2111 | | 70 000,00 | 201 000,00 | 161 708,00 |
| 4359 | 2132 | | 135 000,00 | 225 000,00 | 225 450,00 |
| 4359 | 2133 | | | 45 000,00 | 45 000,00 |
| 4359 | 2229 | | | 200 000,00 | 201 419,87 |
| 4359 | 2324 | | | 158 098,00 | 157 324,64 |
| 4359 | | | 205 000,00 | 829 098,00 | 790 902,51 |
| 4374 | 2122 | | 663 000,00 | 663 000,00 | 663 000,00 |
| 4374 | 2229 | | | 177 419,00 | 184 023,00 |
| 4374 | | | 663 000,00 | 840 419,00 | 847 023,00 |
| 4375 | 2212 | | | 20 000,00 | 20 000,00 |
| 4375 | | | | 20 000,00 | 20 000,00 |
| 4377 | 2229 | | | | 2 040,00 |
| 4377 | | | | | 2 040,00 |
| 4379 | 2111 | | 340 000,00 | 230 000,00 | 229 206,00 |
| 4379 | 2229 | | | | |
| 4379 | | | 340 000,00 | 230 000,00 | 229 206,00 |
| 5212 | 2324 | | | | 367,00 |
| 5212 | | | | | 367,00 |
| 5262 | 2212 | | | | 276 221,76 |
| 5262 | 2324 | | | | 5 100,00 |
| 5262 | | | | | 281 321,76 |
| 5311 | 2111 | | 1 300 000,00 | 1 350 000,00 | 1 473 355,08 |
| 5311 | 2132 | | 540 000,00 | 540 000,00 | 400 195,00 |
| 5311 | 2212 | | 22 150 000,00 | 22 250 000,00 | 14 593 220,04 |
| 5311 | 2310 | | | | 78 005,00 |
| 5311 | 2322 | | 1 350 000,00 | 1 350 000,00 | 1 629 963,00 |
| 5311 | 2324 | | 2 275 000,00 | 2 284 000,00 | 2 169 692,60 |
| 5311 | 2329 | | 12 000,00 | 12 000,00 | 36 890,30 |
| 5311 | 3113 | | 100 000,00 | 100 000,00 | 264 101,00 |
| 5311 | | | 27 727 000,00 | 27 886 000,00 | 20 645 422,02 |
| 5511 | 2229 | | | | 544 954,00 |
| 5511 | | | | | 544 954,00 |
| 5512 | 2111 | | | 20 000,00 | 16 500,00 |
| 5512 | 2132 | | 161 000,00 | 161 000,00 | 168 799,02 |
| 5512 | 2212 | | | | 71,97 |
| 5512 | 2310 | | | 1 000,00 | 1 700,00 |
| 5512 | 2321 | | | 20 000,00 | 20 000,00 |
| 5512 | 2322 | | | 8 179,00 | 8 179,00 |
| 5512 | 2324 | | | 13 000,00 | 57 957,84 |

I. ROZPOČTOVÉ PŘÍJMY

| Paragraf | Položka | Text | Schválený rozpočet | Rozpočet po změnách | Výsledek od počátku roku |
|---------------------------------|---------|------|--------------------------|--------------------------|--------------------------|
| a | b | | 1 | 2 | 3 |
| 5512 | 3113 | | | 470 000,00 | 470 000,00 |
| 5512 | | | 161 000,00 | 693 179,00 | 743 207,83 |
| 6171 | 2111 | | 6 201 000,00 | 5 170 000,00 | 3 693 134,04 |
| 6171 | 2112 | | 1 000,00 | 2 000,00 | 268,18 |
| 6171 | 2122 | | | | 350 000,00 |
| 6171 | 2131 | | 704 000,00 | 752 000,00 | 1 026 274,69 |
| 6171 | 2132 | | 19 306 000,00 | 15 763 000,00 | 15 849 069,67 |
| 6171 | 2133 | | 14 000,00 | 24 000,00 | 14 754,83 |
| 6171 | 2139 | | 125 000,00 | 125 000,00 | 72 615,67 |
| 6171 | 2212 | | 3 373 000,00 | 3 766 000,00 | 5 429 205,37 |
| 6171 | 2229 | | | | 185 351,03 |
| 6171 | 2310 | | 20 000,00 | 31 000,00 | 41 661,60 |
| 6171 | 2321 | | 1 004 000,00 | 1 642 000,00 | 1 442 366,20 |
| 6171 | 2322 | | 539 000,00 | 581 000,00 | 1 056 349,00 |
| 6171 | 2324 | | 13 201 000,00 | 12 577 893,00 | 14 450 314,73 |
| 6171 | 2328 | | | | 12 374,56 |
| 6171 | 2329 | | 8 833 000,00 | 4 479 000,00 | 4 562 333,19 |
| 6171 | 3113 | | | | 30 000,00 |
| 6171 | | | 53 321 000,00 | 44 912 893,00 | 48 216 072,76 |
| 6174 | 2322 | | | | |
| 6174 | | | | | |
| 6211 | 2111 | | 30 000,00 | 30 000,00 | 49 803,00 |
| 6211 | 2324 | | | | 74 776,09 |
| 6211 | | | 30 000,00 | 30 000,00 | 124 579,09 |
| 6223 | 2324 | | | | 315 160,00 |
| 6223 | | | | | 315 160,00 |
| 6310 | 2111 | | | | 0,12 |
| 6310 | 2141 | | 6 658 500,00 | 6 959 900,00 | 7 878 541,88 |
| 6310 | 2142 | | 206 000 000,00 | 206 000 000,00 | 201 667 702,00 |
| 6310 | 2143 | | | | 70 134,17 |
| 6310 | 3201 | | 1 200 000 000,00 | | |
| 6310 | | | 1 412 658 500,00 | 212 959 900,00 | 209 616 378,17 |
| 6330 | 4131 | | 1 845 362 600,00 | 1 952 312 398,84 | 1 532 629 768,85 |
| 6330 | 4132 | | | 4 958 000,00 | 23 261 481,43 |
| 6330 | 4133 | | | | 887 551 911,75 |
| 6330 | 4134 | | | | 29 963 166 848,88 |
| 6330 | 4137 | | 1 606 681 500,00 | 1 793 259 274,37 | 1 786 598 944,15 |
| 6330 | 4138 | | | | 165 473 551,00 |
| 6330 | 4139 | | | | 2 750 230 087,32 |
| 6330 | 4251 | | 299 570 000,00 | 477 737 000,00 | 471 943 057,35 |
| 6330 | | | 3 751 614 100,00 | 4 228 266 673,21 | 37 580 855 650,73 |
| 6399 | 2324 | | | 40 000,00 | 39 653,00 |
| 6399 | 2328 | | | | 96 713,64 |
| 6399 | 2329 | | | | 1 744,28 |
| 6399 | | | | 40 000,00 | 138 110,92 |
| 6402 | 2222 | | | 248 000,00 | 248 308,75 |
| 6402 | 2229 | | | 22 628 000,00 | 22 628 212,37 |
| 6402 | | | | 22 876 000,00 | 22 876 521,12 |
| 6409 | 2229 | | | 14 458,00 | 24 433,20 |
| 6409 | 2328 | | | | 465,43 |
| 6409 | | | | 14 458,00 | 24 898,63 |
| ROZPOČTOVÉ PŘÍJMY CELKEM | | | 16 654 363 000,00 | 19 679 177 923,79 | 53 163 059 696,10 |

II. ROZPOČTOVÉ VÝDAJE

| Paragraf | Položka | Text | Schválený rozpočet | Rozpočet po změnách | Výsledek od počátku roku |
|-------------|-------------|------|--------------------|---------------------|--------------------------|
| a | b | | 1 | 2 | 3 |
| 1012 | 5169 | | 25 000,00 | 25 000,00 | 9 400,00 |
| 1012 | | | 25 000,00 | 25 000,00 | 9 400,00 |
| 1014 | 5011 | | 5 314 000,00 | 4 814 000,00 | 4 238 976,00 |
| 1014 | 5021 | | 60 000,00 | 60 000,00 | 45 000,00 |
| 1014 | 5031 | | 1 323 000,00 | 1 199 000,00 | 1 043 456,00 |
| 1014 | 5032 | | 479 000,00 | 434 000,00 | 381 758,00 |
| 1014 | 5131 | | 20 000,00 | 20 000,00 | 13 459,60 |
| 1014 | 5132 | | 80 000,00 | 80 000,00 | 66 314,00 |
| 1014 | 5133 | | 1 200 000,00 | 1 178 000,00 | 772 421,08 |
| 1014 | 5136 | | 2 000,00 | 2 000,00 | 1 176,00 |
| 1014 | 5137 | | 295 000,00 | 295 000,00 | 7 051,88 |
| 1014 | 5139 | | 750 000,00 | 725 000,00 | 308 445,81 |
| 1014 | 5151 | | 130 000,00 | 130 000,00 | 92 248,00 |
| 1014 | 5153 | | 300 000,00 | 300 000,00 | 204 435,57 |
| 1014 | 5154 | | 400 000,00 | 400 000,00 | 365 105,93 |
| 1014 | 5156 | | 10 000,00 | 10 000,00 | 1 359,20 |
| 1014 | 5161 | | 2 000,00 | 2 000,00 | |
| 1014 | 5162 | | 40 000,00 | 40 000,00 | 20 712,91 |
| 1014 | 5163 | | 10 000,00 | 10 000,00 | 4 494,00 |
| 1014 | 5164 | | 40 000,00 | 40 000,00 | 20 987,50 |
| 1014 | 5166 | | | 22 000,00 | 19 965,00 |
| 1014 | 5167 | | 21 000,00 | 21 000,00 | 19 500,00 |
| 1014 | 5168 | | 25 000,00 | 23 000,00 | 20 032,76 |
| 1014 | 5169 | | 1 814 000,00 | 1 884 000,00 | 1 422 574,82 |
| 1014 | 5171 | | 450 000,00 | 428 000,00 | 282 340,40 |
| 1014 | 5173 | | 3 000,00 | 3 000,00 | |
| 1014 | 5175 | | 1 000,00 | 1 000,00 | 954,00 |
| 1014 | 5192 | | 68 000,00 | 53 000,00 | 1 000,00 |
| 1014 | 5199 | | | | |
| 1014 | 5424 | | 50 000,00 | 74 000,00 | 73 966,00 |
| 1014 | 5499 | | 162 000,00 | 162 000,00 | 42 700,00 |
| 1014 | | | 13 049 000,00 | 12 410 000,00 | 9 470 434,46 |
| 1019 | 5137 | | | | |
| 1019 | 5151 | | 20 000,00 | 20 000,00 | 1 181,14 |
| 1019 | 5169 | | 106 000,00 | 106 000,00 | 64 032,00 |
| 1019 | 5171 | | 100 000,00 | 300 000,00 | 205 919,00 |
| 1019 | 5901 | | | | |
| 1019 | | | 226 000,00 | 426 000,00 | 271 132,14 |
| 1037 | 5169 | | 10 000,00 | 10 000,00 | |
| 1037 | 5192 | | 70 000,00 | 70 000,00 | 57 878,43 |
| 1037 | | | 80 000,00 | 80 000,00 | 57 878,43 |
| 1039 | 5169 | | | 150 000,00 | 135 000,00 |
| 1039 | 5811 | | | | |
| 1039 | 6130 | | | 6 750 000,00 | 6 750 000,00 |
| 1039 | 6313 | | | 2 215 000,00 | 2 214 968,00 |
| 1039 | | | | 9 115 000,00 | 9 099 968,00 |
| 1070 | 5222 | | 20 000,00 | 20 000,00 | 20 000,00 |
| 1070 | | | 20 000,00 | 20 000,00 | 20 000,00 |
| 2112 | 5137 | | | | |
| 2112 | 5139 | | | | |
| 2112 | | | | | |
| 2115 | 5139 | | 100 000,00 | 300 000,00 | 238 934,95 |
| 2115 | 5164 | | 100 000,00 | 336 000,00 | 335 049,00 |
| 2115 | 5166 | | 800 000,00 | 800 000,00 | 451 080,00 |
| 2115 | 5168 | | 950 000,00 | 950 000,00 | 625 522,63 |
| 2115 | 5169 | | 800 000,00 | 564 000,00 | 559 816,50 |

II. ROZPOČTOVÉ VÝDAJE

| Paragraf | Položka | Text | Schválený rozpočet | Rozpočet po změnách | Výsledek od počátku roku |
|-------------|-------------|------|--------------------|---------------------|--------------------------|
| a | b | | 1 | 2 | 3 |
| 2115 | 5179 | | 200 000,00 | | |
| 2115 | 6129 | | | 242 000,00 | 242 000,00 |
| 2115 | | | 2 950 000,00 | 3 192 000,00 | 2 452 403,08 |
| 2125 | 5222 | | 19 800 000,00 | 22 965 000,00 | 22 965 000,00 |
| 2125 | 5229 | | 1 000 000,00 | 1 000 000,00 | 950 000,00 |
| 2125 | 6121 | | 2 500 000,00 | 4 500 000,00 | 2 971 744,00 |
| 2125 | | | 23 300 000,00 | 28 465 000,00 | 26 886 744,00 |
| 2141 | 5021 | | 50 000,00 | 50 000,00 | |
| 2141 | 5134 | | 5 000,00 | 5 000,00 | 4 411,00 |
| 2141 | 5137 | | 90 000,00 | 236 000,00 | 220 263,90 |
| 2141 | 5139 | | 135 000,00 | 105 000,00 | 55 962,51 |
| 2141 | 5151 | | 150 000,00 | 150 000,00 | 108 756,95 |
| 2141 | 5152 | | 300 000,00 | 300 000,00 | 122 959,00 |
| 2141 | 5154 | | 600 000,00 | 511 000,00 | 377 585,57 |
| 2141 | 5164 | | 120 000,00 | 20 000,00 | 16 292,23 |
| 2141 | 5166 | | 70 000,00 | 70 000,00 | 21 780,00 |
| 2141 | 5169 | | 1 180 000,00 | 1 213 000,00 | 989 674,99 |
| 2141 | 5171 | | 1 020 000,00 | 1 010 000,00 | 69 874,50 |
| 2141 | 5175 | | 5 000,00 | 5 000,00 | |
| 2141 | | | 3 725 000,00 | 3 675 000,00 | 1 987 560,65 |
| 2143 | 5139 | | | 91 000,00 | 90 151,00 |
| 2143 | 5166 | | 1 050 000,00 | 1 050 000,00 | 654 437,63 |
| 2143 | 5169 | | 9 786 000,00 | 7 695 000,00 | 5 127 421,33 |
| 2143 | 5173 | | 650 000,00 | 650 000,00 | 230 019,00 |
| 2143 | 5175 | | 700 000,00 | 700 000,00 | 273 736,23 |
| 2143 | 5179 | | 3 000 000,00 | 6 000 000,00 | 6 000 000,00 |
| 2143 | 5192 | | 3 000,00 | 3 000,00 | |
| 2143 | 5213 | | 3 000 000,00 | 3 000 000,00 | 3 000 000,00 |
| 2143 | 5331 | | 28 031 000,00 | 34 431 000,00 | 34 431 000,00 |
| 2143 | 5336 | | | 100 000,00 | 100 000,00 |
| 2143 | 5651 | | | 38 258 000,00 | 38 258 000,00 |
| 2143 | 6119 | | 300 000,00 | 300 000,00 | 296 450,00 |
| 2143 | 6121 | | 50 000,00 | 1 550 000,00 | 192 329,50 |
| 2143 | 6351 | | | 250 000,00 | 241 987,90 |
| 2143 | 6359 | | | 600 000,00 | 600 000,00 |
| 2143 | | | 46 570 000,00 | 94 678 000,00 | 89 495 532,59 |
| 2169 | 5169 | | 2 100 000,00 | 2 100 000,00 | |
| 2169 | 5909 | | | 80 000,00 | 79 873,00 |
| 2169 | | | 2 100 000,00 | 2 180 000,00 | 79 873,00 |
| 2212 | 5011 | | 250 000,00 | 250 000,00 | 250 000,00 |
| 2212 | 5021 | | 60 000,00 | 94 000,00 | 31 500,00 |
| 2212 | 5031 | | 63 000,00 | 63 000,00 | 63 000,00 |
| 2212 | 5032 | | 23 000,00 | 23 000,00 | 23 000,00 |
| 2212 | 5123 | | | 40 000,00 | |
| 2212 | 5132 | | 15 000,00 | 15 000,00 | 8 695,00 |
| 2212 | 5137 | | 270 000,00 | 266 000,00 | 63 533,00 |
| 2212 | 5139 | | 560 000,00 | 504 000,00 | 331 219,20 |
| 2212 | 5151 | | 75 000,00 | 82 000,00 | 81 120,00 |
| 2212 | 5152 | | 20 000,00 | 21 000,00 | 20 865,00 |
| 2212 | 5154 | | 2 946 000,00 | 2 952 000,00 | 2 604 199,26 |
| 2212 | 5156 | | 35 000,00 | 38 000,00 | 13 301,00 |
| 2212 | 5157 | | 50 000,00 | 43 000,00 | 42 900,00 |
| 2212 | 5162 | | 15 000,00 | 15 000,00 | 6 804,46 |
| 2212 | 5163 | | 3 000,00 | 3 000,00 | 1 448,00 |
| 2212 | 5164 | | 16 000,00 | 16 000,00 | 12 745,05 |
| 2212 | 5166 | | 1 599 000,00 | 4 716 000,00 | 526 292,00 |

II. ROZPOČTOVÉ VÝDAJE

| Paragraf | Položka | Text | Schválený rozpočet | Rozpočet po změnách | Výsledek od počátku roku |
|-------------|-------------|------|-------------------------|-------------------------|--------------------------|
| a | b | | 1 | 2 | 3 |
| 2212 | 5168 | | | 500 000,00 | 500 000,00 |
| 2212 | 5169 | | 313 170 000,00 | 331 523 236,57 | 311 324 687,94 |
| 2212 | 5171 | | 299 260 000,00 | 433 257 600,00 | 381 268 994,64 |
| 2212 | 5192 | | 152 000,00 | 152 000,00 | 6 000,00 |
| 2212 | 5339 | | 4 400 000,00 | 4 400 000,00 | 4 399 975,86 |
| 2212 | 5499 | | 5 000,00 | 5 000,00 | |
| 2212 | 5811 | | 31 000,00 | 31 000,00 | 8 500,00 |
| 2212 | 5909 | | | 10 000,00 | |
| 2212 | 6121 | | 886 076 000,00 | 824 853 057,15 | 775 892 567,68 |
| 2212 | 6122 | | 100 000,00 | 393 000,00 | |
| 2212 | 6123 | | 100 000,00 | | |
| 2212 | 6130 | | | 5 470 000,00 | 5 435 120,00 |
| 2212 | 6142 | | | 190 000,00 | 185 427,53 |
| 2212 | | | 1 509 294 000,00 | 1 609 925 893,72 | 1 483 101 895,62 |
| 2219 | 5011 | | 3 843 000,00 | 15 883 531,30 | 11 584 886,38 |
| 2219 | 5021 | | 60 000,00 | 56 000,00 | 29 725,00 |
| 2219 | 5031 | | 1 011 000,00 | 4 106 386,97 | 2 863 221,11 |
| 2219 | 5032 | | 319 000,00 | 1 402 038,74 | 1 044 701,42 |
| 2219 | 5132 | | 86 000,00 | 86 000,00 | 43 870,16 |
| 2219 | 5134 | | 40 000,00 | 40 000,00 | 36 004,00 |
| 2219 | 5137 | | 3 120 000,00 | 3 161 000,00 | 124 781,30 |
| 2219 | 5139 | | 517 000,00 | 1 263 784,60 | 918 116,30 |
| 2219 | 5156 | | 77 000,00 | 127 000,00 | 103 663,23 |
| 2219 | 5163 | | | 200 000,00 | 198 305,01 |
| 2219 | 5164 | | 40 000,00 | 79 000,00 | 51 818,00 |
| 2219 | 5166 | | 2 731 000,00 | 3 090 000,00 | 1 606 573,23 |
| 2219 | 5168 | | 10 029 000,00 | 11 729 000,00 | 11 403 382,43 |
| 2219 | 5169 | | 183 786 000,00 | 197 836 163,03 | 179 240 805,08 |
| 2219 | 5171 | | 129 843 000,00 | 189 056 522,80 | 163 914 205,73 |
| 2219 | 5192 | | 3 015 000,00 | 3 017 000,00 | 1 889 288,00 |
| 2219 | 5319 | | | 300 000,00 | 243 000,00 |
| 2219 | 5329 | | 1 626 000,00 | 1 626 000,00 | 1 608 721,37 |
| 2219 | 5424 | | 30 000,00 | 250 348,00 | 154 524,00 |
| 2219 | 5811 | | 50 000,00 | 50 000,00 | |
| 2219 | 5901 | | 499 000,00 | 136 000,00 | |
| 2219 | 5909 | | 140 000,00 | 140 000,00 | 51 168,00 |
| 2219 | 6111 | | 10 000 000,00 | 3 900 000,00 | 3 786 695,00 |
| 2219 | 6121 | | 219 320 000,00 | 200 636 000,00 | 61 798 079,80 |
| 2219 | 6122 | | 48 550 000,00 | 40 663 000,00 | 37 998 578,46 |
| 2219 | 6130 | | 29 300 000,00 | 19 365 328,00 | 16 717 199,31 |
| 2219 | 6142 | | 300 000,00 | 337 000,00 | 336 658,30 |
| 2219 | 6313 | | 15 000 000,00 | | |
| 2219 | 6349 | | | 2 400 000,00 | 2 400 000,00 |
| 2219 | | | 663 332 000,00 | 700 937 103,44 | 500 147 970,62 |
| 2221 | 5154 | | 7 000,00 | 7 000,00 | 2 698,10 |
| 2221 | 5163 | | 46 000,00 | 46 000,00 | 41 600,00 |
| 2221 | 5171 | | 80 000,00 | 80 000,00 | 13 025,00 |
| 2221 | 6121 | | 90 000,00 | 90 000,00 | |
| 2221 | | | 223 000,00 | 223 000,00 | 57 323,10 |
| 2223 | 5137 | | 20 000,00 | 141 000,00 | 120 990,00 |
| 2223 | 5139 | | | 115 000,00 | 114 385,00 |
| 2223 | 5154 | | 78 000,00 | 78 000,00 | 27 684,00 |
| 2223 | 5164 | | 9 000,00 | 9 000,00 | 7 260,00 |
| 2223 | 5169 | | 3 170 000,00 | 2 685 000,00 | 2 400 137,77 |
| 2223 | 5171 | | 85 000,00 | 85 000,00 | 12 571,90 |
| 2223 | 6121 | | 220 000,00 | 20 000,00 | |

II. ROZPOČTOVÉ VÝDAJE

| Paragraf | Položka | Text | Schválený rozpočet | Rozpočet po změnách | Výsledek od počátku roku |
|-------------|-------------|------|--------------------|---------------------|--------------------------|
| a | b | | 1 | 2 | 3 |
| 2223 | 6122 | | 200 000,00 | 200 000,00 | |
| 2223 | | | 3 782 000,00 | 3 333 000,00 | 2 683 028,67 |
| 2229 | 5137 | | 100 000,00 | 250 000,00 | 71 058,50 |
| 2229 | 5139 | | | 50 000,00 | 8 591,00 |
| 2229 | 5166 | | 700 000,00 | 1 300 000,00 | 1 090 753,10 |
| 2229 | 5169 | | 11 260 000,00 | 13 025 000,00 | 12 172 784,82 |
| 2229 | 5192 | | 10 000,00 | 10 000,00 | |
| 2229 | 6121 | | 1 300 000,00 | 5 400 000,00 | 3 366 157,61 |
| 2229 | 6122 | | 29 200 000,00 | 80 925 127,45 | 73 319 566,75 |
| 2229 | | | 42 570 000,00 | 100 960 127,45 | 90 028 911,78 |
| 2241 | 6121 | | 1 000 000,00 | 5 436 828,00 | 4 920 828,00 |
| 2241 | | | 1 000 000,00 | 5 436 828,00 | 4 920 828,00 |
| 2271 | 5154 | | 396 000,00 | 396 000,00 | 390 436,20 |
| 2271 | 5169 | | 451 000,00 | 929 000,00 | 926 924,63 |
| 2271 | 5171 | | 4 000 000,00 | 5 522 000,00 | 4 717 165,64 |
| 2271 | 6121 | | 2 500 000,00 | 2 500 000,00 | |
| 2271 | 6313 | | 223 000 000,00 | 505 500 000,00 | 502 827 023,77 |
| 2271 | | | 230 347 000,00 | 514 847 000,00 | 508 861 550,24 |
| 2291 | 5011 | | 70 000,00 | 70 000,00 | |
| 2291 | 5031 | | 20 000,00 | 20 000,00 | |
| 2291 | 5032 | | 10 000,00 | 10 000,00 | |
| 2291 | | | 100 000,00 | 100 000,00 | |
| 2292 | 5193 | | 691 566 000,00 | 691 566 000,00 | 691 566 000,00 |
| 2292 | | | 691 566 000,00 | 691 566 000,00 | 691 566 000,00 |
| 2293 | 5193 | | 18 744 000,00 | 18 744 000,00 | 18 744 000,00 |
| 2293 | | | 18 744 000,00 | 18 744 000,00 | 18 744 000,00 |
| 2294 | 5193 | | 1 428 690 000,00 | 1 428 690 000,00 | 1 428 690 000,00 |
| 2294 | | | 1 428 690 000,00 | 1 428 690 000,00 | 1 428 690 000,00 |
| 2299 | 5139 | | 250 000,00 | 250 000,00 | 244 290,53 |
| 2299 | 5151 | | 3 000,00 | 3 000,00 | 859,64 |
| 2299 | 5154 | | 67 000,00 | 67 000,00 | 44 068,20 |
| 2299 | 5162 | | 20 000,00 | 20 000,00 | 15 972,00 |
| 2299 | 5166 | | 500 000,00 | 120 000,00 | 50 639,00 |
| 2299 | 5168 | | 605 000,00 | 605 000,00 | 605 000,00 |
| 2299 | 5169 | | 11 918 000,00 | 12 433 000,00 | 12 305 310,00 |
| 2299 | 5179 | | 80 000,00 | 80 000,00 | 80 000,00 |
| 2299 | | | 13 443 000,00 | 13 578 000,00 | 13 346 139,37 |
| 2310 | 5166 | | | 2 950 000,00 | |
| 2310 | 5169 | | 800 000,00 | 200 000,00 | |
| 2310 | 5171 | | 22 000,00 | 172 000,00 | 149 380,00 |
| 2310 | 5172 | | | | |
| 2310 | 6121 | | 32 011 000,00 | 26 696 000,00 | 22 852 998,85 |
| 2310 | 6122 | | | 3 300 000,00 | 3 015 597,63 |
| 2310 | | | 32 833 000,00 | 33 318 000,00 | 26 017 976,48 |
| 2321 | 5166 | | 25 000,00 | 331 000,00 | 313 088,00 |
| 2321 | 5169 | | 500 000,00 | 550 000,00 | 238 501,50 |
| 2321 | 5171 | | 250 000,00 | 250 000,00 | 112 019,76 |
| 2321 | 6121 | | 1 042 680 000,00 | 871 176 000,00 | 852 549 518,15 |
| 2321 | 6142 | | | 288 000,00 | 287 557,00 |
| 2321 | 6313 | | 19 000 000,00 | 3 522 000,00 | 3 522 000,00 |
| 2321 | 6322 | | | 291 000,00 | 291 000,00 |
| 2321 | 6323 | | | 161 000,00 | 161 000,00 |
| 2321 | 6324 | | | 414 000,00 | 414 000,00 |
| 2321 | 6371 | | 1 000 000,00 | 7 649 000,00 | 7 649 000,00 |
| 2321 | | | 1 063 455 000,00 | 884 632 000,00 | 865 537 684,41 |

II. ROZPOČTOVÉ VÝDAJE

| Paragraf | Položka | Text | Schválený rozpočet | Rozpočet po změnách | Výsledek od počátku roku |
|-------------|-------------|------|--------------------|---------------------|--------------------------|
| a | b | | 1 | 2 | 3 |
| 2329 | 6121 | | 6 200 000,00 | 4 316 000,00 | 2 069 444,97 |
| 2329 | 6142 | | | 200 000,00 | 163 787,00 |
| 2329 | | | 6 200 000,00 | 4 516 000,00 | 2 233 231,97 |
| 2331 | 5166 | | | 1 217 800,00 | 952 270,00 |
| 2331 | 5219 | | 4 000 000,00 | 4 000 000,00 | 3 167 169,29 |
| 2331 | 6319 | | 1 000 000,00 | 1 000 000,00 | 169 250,00 |
| 2331 | | | 5 000 000,00 | 6 217 800,00 | 4 288 689,29 |
| 2332 | 6121 | | | | |
| 2332 | 6130 | | | 120 000,00 | 88 000,00 |
| 2332 | | | | 120 000,00 | 88 000,00 |
| 2333 | 5139 | | | 36 000,00 | 35 259,40 |
| 2333 | 5151 | | 60 000,00 | 60 000,00 | 24 501,00 |
| 2333 | 5154 | | 46 000,00 | 46 000,00 | 16 876,16 |
| 2333 | 5169 | | 3 167 000,00 | 3 137 000,00 | 3 079 431,75 |
| 2333 | 5171 | | 1 800 000,00 | 352 000,00 | 248 217,50 |
| 2333 | 5901 | | 50 000,00 | | |
| 2333 | 6121 | | 205 000,00 | 49 000,00 | 48 400,00 |
| 2333 | 6351 | | | 1 000 000,00 | 220 825,00 |
| 2333 | | | 5 328 000,00 | 4 680 000,00 | 3 673 510,81 |
| 2334 | 6351 | | 7 000 000,00 | 7 223 000,00 | 7 222 231,06 |
| 2334 | | | 7 000 000,00 | 7 223 000,00 | 7 222 231,06 |
| 2339 | 6121 | | 100 000,00 | 100 000,00 | 76 399,33 |
| 2339 | | | 100 000,00 | 100 000,00 | 76 399,33 |
| 2341 | 5166 | | | 111 500,00 | 103 900,00 |
| 2341 | 6121 | | 150 000,00 | 141 500,00 | 141 350,00 |
| 2341 | | | 150 000,00 | 253 000,00 | 245 250,00 |
| 2419 | 5162 | | 2 000,00 | 2 000,00 | 1 078,00 |
| 2419 | 5164 | | 7 000,00 | 7 000,00 | 6 784,00 |
| 2419 | 5192 | | 1 000,00 | 1 000,00 | |
| 2419 | | | 10 000,00 | 10 000,00 | 7 862,00 |
| 3111 | 5136 | | | | |
| 3111 | 5137 | | 2 000 000,00 | 4 143 835,00 | 3 364 470,28 |
| 3111 | 5139 | | 290 000,00 | 290 000,00 | 4 155,83 |
| 3111 | 5151 | | 10 000,00 | 18 000,00 | 6 173,00 |
| 3111 | 5153 | | | 1 000,00 | |
| 3111 | 5163 | | 180 000,00 | 179 000,00 | 124 361,00 |
| 3111 | 5164 | | 230 000,00 | 230 000,00 | 229 776,52 |
| 3111 | 5166 | | 822 000,00 | 829 000,00 | 417 357,33 |
| 3111 | 5169 | | 2 744 000,00 | 2 902 165,00 | 1 617 094,71 |
| 3111 | 5171 | | 19 308 000,00 | 15 555 000,00 | 9 862 626,88 |
| 3111 | 5192 | | | 6 000,00 | 6 000,00 |
| 3111 | 5194 | | 10 000,00 | 10 000,00 | |
| 3111 | 5199 | | | | |
| 3111 | 5222 | | 30 000,00 | 856 000,00 | 854 067,80 |
| 3111 | 5311 | | | | |
| 3111 | 5331 | | 106 290 855,00 | 111 076 314,00 | 110 095 816,00 |
| 3111 | 5336 | | | 32 772 712,11 | 32 751 080,11 |
| 3111 | 5339 | | 15 000,00 | 2 000,00 | 1 550,00 |
| 3111 | 5364 | | | 65 358,00 | 65 358,00 |
| 3111 | 5366 | | | 337 656,90 | 337 656,90 |
| 3111 | 5901 | | 930 000,00 | 409 000,00 | |
| 3111 | 5909 | | 120 000,00 | | |
| 3111 | 6121 | | 121 945 000,00 | 187 681 005,17 | 150 553 121,64 |
| 3111 | 6122 | | 700 000,00 | 10 878 000,00 | 10 120 675,76 |
| 3111 | 6331 | | | | |
| 3111 | 6351 | | 3 263 000,00 | 2 558 000,00 | 2 532 640,88 |

II. ROZPOČTOVÉ VÝDAJE

| Paragraf | Položka | Text | Schválený rozpočet | Rozpočet po změnách | Výsledek od počátku roku |
|-------------|-------------|------|--------------------|---------------------|--------------------------|
| a | b | | 1 | 2 | 3 |
| 3111 | 6901 | | 30 000,00 | | |
| 3111 | | | 258 917 855,00 | 370 800 046,18 | 322 943 982,64 |
| 3113 | 5137 | | 3 840 000,00 | 5 746 000,00 | 4 264 166,32 |
| 3113 | 5139 | | 86 000,00 | 114 300,00 | 42 382,79 |
| 3113 | 5153 | | 5 000,00 | 5 000,00 | |
| 3113 | 5154 | | 5 000,00 | 5 000,00 | |
| 3113 | 5163 | | 420 000,00 | 419 000,00 | 354 910,00 |
| 3113 | 5164 | | 2 059 000,00 | 900 000,00 | 687 456,20 |
| 3113 | 5166 | | 970 000,00 | 1 018 000,00 | 619 322,30 |
| 3113 | 5169 | | 9 784 000,00 | 5 046 651,50 | 1 873 248,81 |
| 3113 | 5171 | | 31 593 000,00 | 46 683 829,31 | 39 252 853,27 |
| 3113 | 5172 | | | 419 000,00 | 418 139,70 |
| 3113 | 5175 | | 10 000,00 | 10 000,00 | 7 218,00 |
| 3113 | 5192 | | | 12 000,00 | 11 869,00 |
| 3113 | 5194 | | 90 000,00 | 132 000,00 | 112 811,64 |
| 3113 | 5199 | | | | |
| 3113 | 5221 | | 84 000,00 | 84 000,00 | |
| 3113 | 5222 | | 10 000,00 | 10 000,00 | 10 000,00 |
| 3113 | 5331 | | 299 644 385,00 | 311 252 055,42 | 309 913 112,07 |
| 3113 | 5336 | | | 39 199 717,45 | 39 192 045,45 |
| 3113 | 5364 | | | 1 333 777,00 | 1 333 777,00 |
| 3113 | 5366 | | | 3 800 948,55 | 3 800 948,55 |
| 3113 | 5492 | | 40 000,00 | 40 000,00 | |
| 3113 | 5811 | | 30 000,00 | 30 000,00 | 11 000,00 |
| 3113 | 5901 | | 2 710 760,00 | 1 067 015,00 | |
| 3113 | 5909 | | 1 000 000,00 | 2 000,00 | |
| 3113 | 6111 | | | 128 000,00 | 127 050,00 |
| 3113 | 6121 | | 234 129 000,00 | 312 063 366,21 | 224 229 788,88 |
| 3113 | 6122 | | 900 000,00 | 4 031 000,00 | 3 812 055,39 |
| 3113 | 6125 | | 300 000,00 | 300 000,00 | 288 293,39 |
| 3113 | 6323 | | | 2 000 000,00 | 2 000 000,00 |
| 3113 | 6351 | | 202 000,00 | 2 183 000,00 | 2 095 044,53 |
| 3113 | 6356 | | | 140 000,00 | 140 000,00 |
| 3113 | 6901 | | 100 000,00 | | |
| 3113 | | | 588 012 145,00 | 738 175 660,44 | 634 597 493,29 |
| 3114 | 5339 | | 5 000,00 | 20 000,00 | 20 000,00 |
| 3114 | | | 5 000,00 | 20 000,00 | 20 000,00 |
| 3117 | 5331 | | 248 000,00 | 383 000,00 | 343 000,00 |
| 3117 | 5336 | | | 1 573 560,80 | 1 573 560,80 |
| 3117 | 5364 | | | 12 133,00 | 12 133,00 |
| 3117 | 5366 | | | 16 742,25 | 16 742,25 |
| 3117 | | | 248 000,00 | 1 985 436,05 | 1 945 436,05 |
| 3119 | 5011 | | 900 000,00 | 1 825 750,00 | 1 616 800,00 |
| 3119 | 5021 | | 11 000 000,00 | 24 850 500,00 | 21 569 158,50 |
| 3119 | 5031 | | 1 400 000,00 | 1 771 450,00 | 1 118 965,00 |
| 3119 | 5032 | | 550 000,00 | 682 329,70 | 404 994,00 |
| 3119 | 5133 | | | 904,00 | 904,00 |
| 3119 | 5136 | | | 462 220,00 | 462 220,00 |
| 3119 | 5137 | | 3 000 000,00 | 1 129 780,00 | 31 268,90 |
| 3119 | 5139 | | 250 000,00 | 1 899 096,00 | 1 471 303,41 |
| 3119 | 5169 | | 850 000,00 | 1 350 000,00 | 756 376,92 |
| 3119 | 5175 | | 300 000,00 | 325 000,00 | 64 898,00 |
| 3119 | 5212 | | | 60 000,00 | 60 000,00 |
| 3119 | 5213 | | | 385 000,00 | 385 000,00 |
| 3119 | 5221 | | 10 000,00 | 95 000,00 | 95 000,00 |
| 3119 | 5222 | | 30 000,00 | 983 180,75 | 983 085,00 |
| 3119 | 5223 | | | 1 065 000,00 | 1 065 000,00 |

II. ROZPOČTOVÉ VÝDAJE

| Paragraf | Položka | Text | Schválený rozpočet | Rozpočet po změnách | Výsledek od počátku roku |
|-------------|-------------|------|--------------------|---------------------|--------------------------|
| a | b | | 1 | 2 | 3 |
| 3119 | 5229 | | 10 000,00 | 185 000,00 | 182 500,00 |
| 3119 | 5331 | | 2 500 000,00 | 4 001 000,00 | 4 000 904,25 |
| 3119 | 5333 | | | | |
| 3119 | 5336 | | | 887 180,75 | 887 180,75 |
| 3119 | 5339 | | | 520 000,00 | 520 000,00 |
| 3119 | 6121 | | 5 000 000,00 | 510 000,00 | |
| 3119 | | | 25 800 000,00 | 42 988 391,20 | 35 675 558,73 |
| 3121 | 5339 | | | 28 000,00 | 28 000,00 |
| 3121 | | | | 28 000,00 | 28 000,00 |
| 3122 | 5223 | | | 20 000,00 | 20 000,00 |
| 3122 | | | | 20 000,00 | 20 000,00 |
| 3123 | 6130 | | 690 000,00 | 690 000,00 | 690 000,00 |
| 3123 | | | 690 000,00 | 690 000,00 | 690 000,00 |
| 3133 | 5194 | | 5 000,00 | 5 000,00 | 578,00 |
| 3133 | | | 5 000,00 | 5 000,00 | 578,00 |
| 3141 | 5137 | | 100 000,00 | | |
| 3141 | 5139 | | 10 000,00 | 10 000,00 | |
| 3141 | 5166 | | 90 000,00 | 90 000,00 | 78 408,00 |
| 3141 | 5169 | | 159 000,00 | 59 000,00 | 45 012,00 |
| 3141 | 5171 | | 1 255 000,00 | 205 000,00 | 134 249,50 |
| 3141 | 5331 | | 16 056 000,00 | 16 722 000,00 | 16 657 271,00 |
| 3141 | 6121 | | 9 507 000,00 | 8 277 000,00 | 8 185 796,89 |
| 3141 | 6122 | | 4 000 000,00 | 6 410 000,00 | 6 134 579,00 |
| 3141 | 6351 | | | 2 678 000,00 | 2 678 000,00 |
| 3141 | | | 31 177 000,00 | 34 451 000,00 | 33 913 316,39 |
| 3149 | 5136 | | | 42 000,00 | 41 800,00 |
| 3149 | 5139 | | | 14 000,00 | 12 814,00 |
| 3149 | 5169 | | 545 000,00 | 448 000,00 | 188 267,00 |
| 3149 | 5173 | | 60 000,00 | 60 000,00 | |
| 3149 | 5175 | | 40 000,00 | 81 000,00 | 79 378,00 |
| 3149 | 5194 | | 40 000,00 | 40 000,00 | 5 100,00 |
| 3149 | 5331 | | | 100 000,00 | 100 000,00 |
| 3149 | 5332 | | | 300 000,00 | 300 000,00 |
| 3149 | 5901 | | 200 000,00 | 200 000,00 | |
| 3149 | | | 885 000,00 | 1 285 000,00 | 727 359,00 |
| 3231 | 5011 | | 70 000,00 | 170 000,00 | 15 466,00 |
| 3231 | 5021 | | 200 000,00 | 200 000,00 | 69 218,00 |
| 3231 | 5031 | | 70 000,00 | 95 000,00 | 21 002,00 |
| 3231 | 5032 | | 25 000,00 | 34 000,00 | 7 621,55 |
| 3231 | 5152 | | 12 000,00 | 19 000,00 | 12 587,00 |
| 3231 | 5157 | | 8 000,00 | 1 000,00 | |
| 3231 | 5169 | | 105 000,00 | 320 000,00 | 95 215,80 |
| 3231 | 5171 | | 10 000,00 | 736 000,00 | 733 892,98 |
| 3231 | 5173 | | 200 000,00 | | |
| 3231 | 5175 | | 20 000,00 | 5 000,00 | |
| 3231 | 5229 | | 56 000,00 | 56 000,00 | 56 000,00 |
| 3231 | 5331 | | | 300 000,00 | 300 000,00 |
| 3231 | 5339 | | 60 000,00 | 60 000,00 | 42 500,00 |
| 3231 | | | 836 000,00 | 1 996 000,00 | 1 353 503,33 |
| 3233 | 5021 | | | 60 000,00 | 60 000,00 |
| 3233 | 5137 | | 5 000,00 | 7 000,00 | 3 697,00 |
| 3233 | 5139 | | 50 000,00 | 85 298,00 | 81 991,00 |
| 3233 | 5151 | | 175 000,00 | 237 840,00 | 129 725,79 |
| 3233 | 5152 | | 249 000,00 | 367 000,00 | 257 200,00 |
| 3233 | 5153 | | 302 000,00 | 458 891,18 | 293 170,11 |
| 3233 | 5154 | | 390 000,00 | 503 561,22 | 249 412,61 |

II. ROZPOČTOVÉ VÝDAJE

| Paragraf | Položka | Text | Schválený rozpočet | Rozpočet po změnách | Výsledek od počátku roku |
|-------------|-------------|------|-----------------------|-----------------------|--------------------------|
| a | b | | 1 | 2 | 3 |
| 3233 | 5157 | | 18 000,00 | 24 000,00 | 18 255,63 |
| 3233 | 5163 | | 2 000,00 | 2 000,00 | 820,00 |
| 3233 | 5166 | | 50 000,00 | 50 000,00 | |
| 3233 | 5169 | | 393 000,00 | 465 367,60 | 206 494,13 |
| 3233 | 5171 | | 2 612 000,00 | 1 354 000,00 | 539 626,03 |
| 3233 | 5223 | | | 240 000,00 | 240 000,00 |
| 3233 | 5229 | | 510 000,00 | 510 000,00 | 510 000,00 |
| 3233 | 5331 | | 40 000,00 | 134 000,00 | 134 000,00 |
| 3233 | 5339 | | 3 640 000,00 | 2 508 000,00 | 2 452 887,48 |
| 3233 | 6121 | | 61 334 000,00 | 12 600 000,00 | 1 966 371,00 |
| 3233 | | | 69 770 000,00 | 19 606 958,00 | 7 143 650,78 |
| 3239 | 5213 | | 40 000,00 | | |
| 3239 | | | 40 000,00 | | |
| 3311 | 5212 | | 9 000,00 | 83 000,00 | 83 000,00 |
| 3311 | 5213 | | | 1 380 000,00 | 1 380 000,00 |
| 3311 | 5221 | | 15 000,00 | 947 000,00 | 947 000,00 |
| 3311 | 5222 | | 32 000,00 | 3 224 500,00 | 3 148 000,00 |
| 3311 | 5331 | | 741 115 000,00 | 718 223 000,00 | 718 222 171,64 |
| 3311 | 5332 | | 300 000,00 | 300 000,00 | 300 000,00 |
| 3311 | 5336 | | | 186 795 400,00 | 186 795 400,00 |
| 3311 | 5493 | | 3 336 000,00 | | |
| 3311 | 6121 | | 100 000,00 | 7 100 000,00 | 3 203 975,34 |
| 3311 | 6351 | | 41 715 000,00 | 41 715 000,00 | 41 042 103,70 |
| 3311 | | | 786 622 000,00 | 959 767 900,00 | 955 121 650,68 |
| 3312 | 5212 | | 23 000,00 | 670 000,00 | 630 000,00 |
| 3312 | 5213 | | 9 803 000,00 | 15 444 000,00 | 15 375 000,00 |
| 3312 | 5221 | | 40 000,00 | 986 000,00 | 986 000,00 |
| 3312 | 5222 | | 65 000,00 | 9 547 000,00 | 9 489 000,00 |
| 3312 | 5223 | | | 54 000,00 | 54 000,00 |
| 3312 | 5229 | | 20 000,00 | | |
| 3312 | 5331 | | 115 300 000,00 | 105 300 000,00 | 103 160 000,00 |
| 3312 | 5332 | | 500 000,00 | 520 000,00 | 520 000,00 |
| 3312 | 5336 | | | 35 680 146,00 | 35 680 146,00 |
| 3312 | 5493 | | 15 864 000,00 | 270 000,00 | 270 000,00 |
| 3312 | 6121 | | 50 000 000,00 | 81 971 000,00 | 54 352 980,99 |
| 3312 | 6351 | | 2 400 000,00 | 2 400 000,00 | 2 384 400,00 |
| 3312 | | | 194 015 000,00 | 252 842 146,00 | 222 901 526,99 |
| 3313 | 5171 | | 50 000,00 | 50 000,00 | |
| 3313 | 5212 | | 20 000,00 | | |
| 3313 | 5213 | | 21 000,00 | 601 000,00 | 601 000,00 |
| 3313 | 5221 | | 5 000 000,00 | 5 000 000,00 | 5 000 000,00 |
| 3313 | 5222 | | 20 000,00 | 951 000,00 | 951 000,00 |
| 3313 | 5493 | | 1 916 000,00 | 16 000,00 | |
| 3313 | 6121 | | 229 000,00 | 229 000,00 | 228 213,60 |
| 3313 | | | 7 256 000,00 | 6 847 000,00 | 6 780 213,60 |
| 3314 | 5137 | | | 3 000,00 | 2 783,00 |
| 3314 | 5151 | | 35 000,00 | 35 000,00 | 19 009,00 |
| 3314 | 5153 | | 160 000,00 | 157 000,00 | 38 114,25 |
| 3314 | 5154 | | 80 000,00 | 80 000,00 | 39 023,97 |
| 3314 | 5169 | | 124 000,00 | 88 000,00 | 85 305,99 |
| 3314 | 5171 | | 60 000,00 | 160 000,00 | 111 027,09 |
| 3314 | 5194 | | | 20 000,00 | 19 995,00 |
| 3314 | 5331 | | 84 614 000,00 | 84 448 000,00 | 84 448 272,45 |
| 3314 | 5336 | | | 444 000,00 | 444 000,00 |
| 3314 | 5339 | | | 20 000,00 | 20 000,00 |
| 3314 | 6351 | | 817 000,00 | 817 000,00 | 803 345,00 |

II. ROZPOČTOVÉ VÝDAJE

| Paragraf | Položka | Text | Schválený rozpočet | Rozpočet po změnách | Výsledek od počátku roku |
|-------------|-------------|------|--------------------|---------------------|--------------------------|
| a | b | | 1 | 2 | 3 |
| 3314 | 6356 | | | 15 000,00 | 15 000,00 |
| 3314 | | | 85 890 000,00 | 86 287 000,00 | 86 045 875,75 |
| 3315 | 5331 | | 75 988 000,00 | 81 753 000,00 | 81 753 000,00 |
| 3315 | 5336 | | | 4 035 600,00 | 4 035 600,00 |
| 3315 | 5339 | | 20 000,00 | | |
| 3315 | 6356 | | | 560 000,00 | 560 000,00 |
| 3315 | | | 76 008 000,00 | 86 348 600,00 | 86 348 600,00 |
| 3316 | 5212 | | | 205 000,00 | 205 000,00 |
| 3316 | 5213 | | | 170 000,00 | 170 000,00 |
| 3316 | 5221 | | | 520 000,00 | 520 000,00 |
| 3316 | 5222 | | | 1 071 000,00 | 1 071 000,00 |
| 3316 | 5332 | | | 65 000,00 | 65 000,00 |
| 3316 | 5334 | | | 50 000,00 | 50 000,00 |
| 3316 | 5493 | | 2 081 000,00 | | |
| 3316 | | | 2 081 000,00 | 2 081 000,00 | 2 081 000,00 |
| 3317 | 5189 | | | | |
| 3317 | 5212 | | | 760 000,00 | 760 000,00 |
| 3317 | 5213 | | | 400 000,00 | 400 000,00 |
| 3317 | 5221 | | | 820 000,00 | 820 000,00 |
| 3317 | 5222 | | 10 000,00 | 2 802 000,00 | 2 793 000,00 |
| 3317 | 5223 | | | 300 000,00 | 300 000,00 |
| 3317 | 5331 | | 24 153 000,00 | 24 564 000,00 | 24 563 937,50 |
| 3317 | 5332 | | | 390 000,00 | 390 000,00 |
| 3317 | 5336 | | | 3 000 000,00 | 3 000 000,00 |
| 3317 | 5493 | | 5 748 000,00 | 280 000,00 | 280 000,00 |
| 3317 | | | 29 911 000,00 | 33 316 000,00 | 33 306 937,50 |
| 3319 | 5011 | | 25 000,00 | 25 000,00 | 20 000,00 |
| 3319 | 5021 | | 505 000,00 | 475 000,00 | 185 800,00 |
| 3319 | 5031 | | 35 000,00 | 35 000,00 | 9 424,00 |
| 3319 | 5032 | | 15 000,00 | 15 000,00 | 3 420,00 |
| 3319 | 5041 | | 416 000,00 | 211 000,00 | 96 742,76 |
| 3319 | 5133 | | 2 000,00 | 2 000,00 | 1 999,00 |
| 3319 | 5136 | | 1 000,00 | 1 000,00 | 999,00 |
| 3319 | 5137 | | 275 000,00 | 366 000,00 | 304 877,80 |
| 3319 | 5139 | | 801 000,00 | 800 000,00 | 307 007,57 |
| 3319 | 5151 | | 75 000,00 | 47 000,00 | 43 335,19 |
| 3319 | 5152 | | | 51 000,00 | 37 710,00 |
| 3319 | 5153 | | 100 000,00 | 23 000,00 | 22 234,37 |
| 3319 | 5154 | | 377 000,00 | 319 000,00 | 214 120,42 |
| 3319 | 5156 | | 1 000,00 | | |
| 3319 | 5159 | | | | |
| 3319 | 5162 | | 20 000,00 | 22 000,00 | 20 157,52 |
| 3319 | 5163 | | 62 000,00 | 96 000,00 | 26 088,00 |
| 3319 | 5164 | | 809 000,00 | 680 000,00 | 338 631,00 |
| 3319 | 5166 | | 995 000,00 | 552 000,00 | 314 330,00 |
| 3319 | 5167 | | | 242 000,00 | 242 000,00 |
| 3319 | 5168 | | | 55 000,00 | 4 400,00 |
| 3319 | 5169 | | 10 631 000,00 | 12 604 000,00 | 8 137 167,92 |
| 3319 | 5171 | | 524 000,00 | 794 000,00 | 558 147,56 |
| 3319 | 5173 | | 4 000,00 | 14 000,00 | 9 748,01 |
| 3319 | 5175 | | 649 000,00 | 830 500,00 | 413 443,20 |
| 3319 | 5179 | | | 60 000,00 | 59 290,00 |
| 3319 | 5189 | | | | |
| 3319 | 5192 | | 12 000,00 | 12 000,00 | 10 190,00 |
| 3319 | 5194 | | 466 000,00 | 450 860,00 | 227 513,42 |
| 3319 | 5199 | | | | |
| 3319 | 5212 | | 7 000,00 | 268 000,00 | 268 000,00 |

II. ROZPOČTOVÉ VÝDAJE

| Paragraf | Položka | Text | Schválený rozpočet | Rozpočet po změnách | Výsledek od počátku roku |
|-------------|-------------|------|--------------------|---------------------|--------------------------|
| a | b | | 1 | 2 | 3 |
| 3319 | 5213 | | 7 390 000,00 | 9 848 000,00 | 9 838 000,00 |
| 3319 | 5221 | | 5 010 000,00 | 7 081 000,00 | 7 048 000,00 |
| 3319 | 5222 | | 4 050 000,00 | 8 861 250,00 | 8 537 002,00 |
| 3319 | 5223 | | 5 000,00 | 404 000,00 | 404 000,00 |
| 3319 | 5229 | | 1 520 000,00 | 192 000,00 | 141 500,00 |
| 3319 | 5331 | | 75 530 000,00 | 80 283 000,00 | 80 283 000,00 |
| 3319 | 5332 | | 10 000,00 | | |
| 3319 | 5336 | | | 11 270 000,00 | 11 270 000,00 |
| 3319 | 5339 | | | 136 000,00 | 136 000,00 |
| 3319 | 5492 | | 145 000,00 | 161 000,00 | 98 100,00 |
| 3319 | 5493 | | 7 059 000,00 | 16 000,00 | 15 800,00 |
| 3319 | 5901 | | 400 000,00 | 64 000,00 | |
| 3319 | 5909 | | 400 000,00 | 150 000,00 | |
| 3319 | 6121 | | 1 625 000,00 | 2 305 000,00 | 1 533 228,42 |
| 3319 | 6122 | | | 640 000,00 | 564 243,22 |
| 3319 | 6351 | | 500 000,00 | 1 603 000,00 | 1 601 520,00 |
| 3319 | | | 120 451 000,00 | 142 064 610,00 | 133 347 170,38 |
| 3322 | 5169 | | 100 000,00 | 170 000,00 | 130 420,00 |
| 3322 | 5171 | | 2 200 000,00 | 1 804 000,00 | 1 268 116,60 |
| 3322 | 5213 | | | 555 000,00 | 525 000,00 |
| 3322 | 5219 | | | 900 000,00 | 900 000,00 |
| 3322 | 5223 | | | 12 831 000,00 | 12 829 732,20 |
| 3322 | 5225 | | | 300 000,00 | 300 000,00 |
| 3322 | 5229 | | 11 700 000,00 | 288 000,00 | |
| 3322 | 5331 | | | 6 461 000,00 | 6 461 000,00 |
| 3322 | 5336 | | | 2 327 658,00 | 2 327 658,00 |
| 3322 | 5493 | | | 960 000,00 | 960 000,00 |
| 3322 | 5901 | | 3 661 000,00 | | |
| 3322 | 6121 | | 1 000 000,00 | 1 000 000,00 | 252 067,20 |
| 3322 | 6323 | | 30 000,00 | 619 000,00 | 618 697,80 |
| 3322 | 6351 | | 2 000 000,00 | 2 348 000,00 | 2 347 400,00 |
| 3322 | | | 20 691 000,00 | 30 563 658,00 | 28 920 091,80 |
| 3326 | 5139 | | 105 000,00 | 105 000,00 | 27 588,00 |
| 3326 | 5154 | | 34 000,00 | 46 000,00 | 40 869,85 |
| 3326 | 5163 | | 16 000,00 | 16 000,00 | 15 299,25 |
| 3326 | 5164 | | | 16 000,00 | 15 501,39 |
| 3326 | 5166 | | | 10 000,00 | 10 000,00 |
| 3326 | 5169 | | 728 000,00 | 780 000,00 | 761 879,05 |
| 3326 | 5171 | | 996 000,00 | 1 428 000,00 | 1 314 485,23 |
| 3326 | 5222 | | | 15 000,00 | 15 000,00 |
| 3326 | 5493 | | | 30 000,00 | 30 000,00 |
| 3326 | 6121 | | | 20 000,00 | |
| 3326 | 6127 | | 4 000 000,00 | 3 500 000,00 | 846 715,00 |
| 3326 | 6359 | | | 500 000,00 | 500 000,00 |
| 3326 | | | 5 879 000,00 | 6 466 000,00 | 3 577 337,77 |
| 3329 | 5011 | | 20 000,00 | 20 000,00 | 14 443,91 |
| 3329 | 5031 | | 5 000,00 | 5 000,00 | 3 582,09 |
| 3329 | 5032 | | 2 000,00 | 2 000,00 | 1 299,95 |
| 3329 | 5139 | | 3 000,00 | 3 000,00 | |
| 3329 | 5329 | | 200 000,00 | 200 000,00 | 200 000,00 |
| 3329 | | | 230 000,00 | 230 000,00 | 219 325,95 |
| 3330 | 5223 | | 70 000,00 | 144 000,00 | 144 000,00 |
| 3330 | | | 70 000,00 | 144 000,00 | 144 000,00 |
| 3341 | 5169 | | 15 000,00 | 10 000,00 | |
| 3341 | 5171 | | 50 000,00 | 63 000,00 | 22 939,18 |
| 3341 | 6121 | | 700 000,00 | 795 000,00 | 795 860,00 |

II. ROZPOČTOVÉ VÝDAJE

| Paragraf | Položka | Text | Schválený rozpočet | Rozpočet po změnách | Výsledek od počátku roku |
|-------------|-------------|------|--------------------|---------------------|--------------------------|
| a | b | | 1 | 2 | 3 |
| 3341 | 6122 | | | 75 000,00 | 74 140,00 |
| 3341 | | | 765 000,00 | 943 000,00 | 892 939,18 |
| 3349 | 5021 | | 226 000,00 | 354 000,00 | 241 500,00 |
| 3349 | 5042 | | 20 000,00 | 15 000,00 | 14 520,00 |
| 3349 | 5136 | | 275 000,00 | 297 000,00 | 250 758,80 |
| 3349 | 5139 | | 370 000,00 | 682 000,00 | 618 874,50 |
| 3349 | 5168 | | 10 000,00 | 47 000,00 | |
| 3349 | 5169 | | 8 801 000,00 | 8 579 000,00 | 7 379 441,24 |
| 3349 | 5179 | | 10 000,00 | 22 000,00 | |
| 3349 | 5194 | | | 2 000,00 | 450,00 |
| 3349 | | | 9 712 000,00 | 9 998 000,00 | 8 505 544,54 |
| 3369 | 5223 | | 50 000,00 | | |
| 3369 | | | 50 000,00 | | |
| 3392 | 5137 | | 280 000,00 | 267 000,00 | 204 158,40 |
| 3392 | 5139 | | | 10 000,00 | 6 000,00 |
| 3392 | 5151 | | 20 000,00 | 130 000,00 | 102 206,00 |
| 3392 | 5152 | | | 487 000,00 | 412 300,00 |
| 3392 | 5154 | | 80 000,00 | 100 000,00 | 25 923,59 |
| 3392 | 5162 | | | 15 000,00 | 14 460,24 |
| 3392 | 5163 | | 40 000,00 | 40 000,00 | 32 649,00 |
| 3392 | 5169 | | 85 000,00 | 328 000,00 | 309 145,17 |
| 3392 | 5171 | | 220 000,00 | 1 828 000,00 | 1 707 104,78 |
| 3392 | 5212 | | | 11 000,00 | 11 000,00 |
| 3392 | 5222 | | 20 000,00 | | |
| 3392 | 5331 | | 39 205 000,00 | 38 880 000,00 | 38 880 000,00 |
| 3392 | 5336 | | | 2 036 000,00 | 2 036 000,00 |
| 3392 | 5339 | | 40 000,00 | 30 000,00 | 30 000,00 |
| 3392 | 6121 | | | 20 653 000,00 | 18 152 750,64 |
| 3392 | 6122 | | | 70 000,00 | 69 070,43 |
| 3392 | | | 39 990 000,00 | 64 885 000,00 | 61 992 768,25 |
| 3399 | 5021 | | 388 000,00 | 352 700,00 | 223 001,00 |
| 3399 | 5041 | | 109 000,00 | 118 000,00 | 27 635,19 |
| 3399 | 5136 | | 5 000,00 | 7 000,00 | 5 439,00 |
| 3399 | 5137 | | 40 000,00 | 191 100,00 | 131 633,90 |
| 3399 | 5138 | | 10 000,00 | | |
| 3399 | 5139 | | 1 013 000,00 | 1 198 633,00 | 685 253,27 |
| 3399 | 5151 | | 12 000,00 | 12 000,00 | |
| 3399 | 5153 | | 50 000,00 | 50 000,00 | 13 600,00 |
| 3399 | 5154 | | 60 000,00 | 60 000,00 | 20 847,96 |
| 3399 | 5156 | | 2 000,00 | | |
| 3399 | 5157 | | 60 000,00 | | |
| 3399 | 5164 | | 171 000,00 | 151 000,00 | 123 180,00 |
| 3399 | 5169 | | 7 382 000,00 | 7 668 889,00 | 4 970 031,47 |
| 3399 | 5171 | | 15 000,00 | 15 000,00 | |
| 3399 | 5175 | | 1 315 000,00 | 1 221 000,00 | 488 768,96 |
| 3399 | 5189 | | | | |
| 3399 | 5192 | | 25 000,00 | 25 000,00 | 20 944,50 |
| 3399 | 5194 | | 2 175 000,00 | 2 383 678,00 | 1 205 201,31 |
| 3399 | 5199 | | | | |
| 3399 | 5212 | | 45 000,00 | | |
| 3399 | 5221 | | 26 000,00 | 16 000,00 | 16 000,00 |
| 3399 | 5222 | | 370 000,00 | 446 400,00 | 443 245,00 |
| 3399 | 5223 | | | 35 000,00 | 35 000,00 |
| 3399 | 5229 | | 109 000,00 | 110 000,00 | 99 891,00 |
| 3399 | 5331 | | 20 000,00 | 20 000,00 | 20 000,00 |
| 3399 | 5339 | | 50 000,00 | 50 000,00 | 35 000,00 |
| 3399 | 5492 | | 63 000,00 | 63 000,00 | 48 000,00 |

II. ROZPOČTOVÉ VÝDAJE

| Paragraf | Položka | Text | Schválený rozpočet | Rozpočet po změnách | Výsledek od počátku roku |
|-------------|-------------|------|--------------------|---------------------|--------------------------|
| a | b | | 1 | 2 | 3 |
| 3399 | 5901 | | 148 000,00 | 6 000,00 | |
| 3399 | 6121 | | | 150 000,00 | |
| 3399 | | | 13 663 000,00 | 14 350 400,00 | 8 612 672,56 |
| 3412 | 5011 | | | | |
| 3412 | 5021 | | 865 000,00 | 792 000,00 | 458 046,00 |
| 3412 | 5031 | | 116 000,00 | 106 000,00 | 46 351,00 |
| 3412 | 5032 | | 43 000,00 | 38 000,00 | 16 819,00 |
| 3412 | 5137 | | 1 803 000,00 | 558 000,00 | 288 831,64 |
| 3412 | 5139 | | 938 000,00 | 885 000,00 | 222 963,53 |
| 3412 | 5151 | | 554 000,00 | 554 000,00 | 137 914,00 |
| 3412 | 5152 | | 20 000,00 | 20 000,00 | 16 692,00 |
| 3412 | 5153 | | 240 000,00 | 240 000,00 | 120 800,00 |
| 3412 | 5154 | | 1 817 000,00 | 1 596 000,00 | 1 187 151,90 |
| 3412 | 5155 | | 15 000,00 | 15 000,00 | 13 873,86 |
| 3412 | 5156 | | 20 000,00 | 20 000,00 | 11 115,00 |
| 3412 | 5162 | | 5 000,00 | 5 000,00 | 3 330,25 |
| 3412 | 5163 | | 42 000,00 | 119 000,00 | 103 150,00 |
| 3412 | 5164 | | 111 000,00 | 145 000,00 | 73 671,10 |
| 3412 | 5166 | | 20 000,00 | 451 000,00 | 430 634,16 |
| 3412 | 5168 | | 10 000,00 | 43 000,00 | 42 108,00 |
| 3412 | 5169 | | 4 118 000,00 | 5 000 000,00 | 2 422 150,59 |
| 3412 | 5171 | | 39 949 000,00 | 38 359 000,00 | 35 447 318,63 |
| 3412 | 5331 | | 12 482 000,00 | 12 482 000,00 | 12 482 000,00 |
| 3412 | 5901 | | 360 000,00 | 28 000,00 | |
| 3412 | 6119 | | | 715 000,00 | 713 834,66 |
| 3412 | 6121 | | 630 313 000,00 | 382 969 000,00 | 249 688 367,74 |
| 3412 | 6122 | | 190 000,00 | 5 221 000,00 | 194 931,00 |
| 3412 | 6130 | | 20 270 000,00 | 11 953 000,00 | 11 951 535,00 |
| 3412 | 6351 | | 835 000,00 | 351 000,00 | 351 329,00 |
| 3412 | | | 715 136 000,00 | 462 665 000,00 | 316 424 918,06 |
| 3419 | 5021 | | | 3 000,00 | 3 000,00 |
| 3419 | 5137 | | | 115 000,00 | 81 473,60 |
| 3419 | 5139 | | 120 000,00 | 373 000,00 | 241 867,97 |
| 3419 | 5154 | | | 25 000,00 | |
| 3419 | 5164 | | 34 000,00 | 8 000,00 | 2 700,00 |
| 3419 | 5166 | | 150 000,00 | 1 274 000,00 | 1 106 607,31 |
| 3419 | 5169 | | 43 873 000,00 | 10 197 000,00 | 9 658 617,19 |
| 3419 | 5175 | | 97 000,00 | 101 000,00 | 57 308,00 |
| 3419 | 5179 | | 1 000,00 | 1 000,00 | |
| 3419 | 5189 | | | | |
| 3419 | 5194 | | 150 000,00 | 405 140,00 | 318 090,00 |
| 3419 | 5212 | | 45 000,00 | 46 000,00 | 40 000,00 |
| 3419 | 5213 | | 76 277 000,00 | 182 029 000,00 | 182 023 313,75 |
| 3419 | 5221 | | 1 700 000,00 | 1 892 000,00 | 1 892 000,00 |
| 3419 | 5222 | | 213 800 000,00 | 160 610 000,00 | 160 009 899,07 |
| 3419 | 5223 | | | 32 000,00 | 32 000,00 |
| 3419 | 5229 | | 100 000,00 | 340 000,00 | 336 000,00 |
| 3419 | 5331 | | 1 205 000,00 | 1 205 000,00 | 1 205 000,00 |
| 3419 | 5332 | | | 400 000,00 | 400 000,00 |
| 3419 | 5339 | | 6 000,00 | 6 000,00 | 6 000,00 |
| 3419 | 5493 | | | 80 000,00 | 75 000,00 |
| 3419 | 5494 | | 100 000,00 | 100 000,00 | 87 700,00 |
| 3419 | 5622 | | | 396 000,00 | 396 000,00 |
| 3419 | 5901 | | 650 000,00 | | |
| 3419 | 5909 | | 350 000,00 | 260 000,00 | |
| 3419 | 6201 | | 133 000,00 | 133 000,00 | |
| 3419 | 6313 | | | 460 000,00 | 457 200,00 |

II. ROZPOČTOVÉ VÝDAJE

| Paragraf | Položka | Text | Schválený rozpočet | Rozpočet po změnách | Výsledek od počátku roku |
|-------------|-------------|------|-----------------------|-----------------------|--------------------------|
| a | b | | 1 | 2 | 3 |
| 3419 | 6322 | | 300 000,00 | 8 782 000,00 | |
| 3419 | 6352 | | | 1 200 000,00 | 1 200 000,00 |
| 3419 | 6901 | | | | |
| 3419 | | | 339 091 000,00 | 370 473 140,00 | 359 629 776,89 |
| 3421 | 5021 | | 77 000,00 | 27 000,00 | 17 000,00 |
| 3421 | 5137 | | 1 481 000,00 | 1 336 000,00 | 288 577,16 |
| 3421 | 5139 | | 715 000,00 | 677 000,00 | 19 375,60 |
| 3421 | 5151 | | 15 000,00 | 15 000,00 | 4 375,00 |
| 3421 | 5153 | | | 140 000,00 | 86 604,00 |
| 3421 | 5154 | | 100 000,00 | 106 000,00 | 86 866,04 |
| 3421 | 5163 | | 11 000,00 | 34 000,00 | 32 420,00 |
| 3421 | 5164 | | 102 000,00 | 102 000,00 | 42 063,40 |
| 3421 | 5166 | | 102 000,00 | 42 000,00 | 23 000,00 |
| 3421 | 5169 | | 5 189 000,00 | 4 941 100,00 | 3 789 930,47 |
| 3421 | 5171 | | 2 624 000,00 | 4 923 000,00 | 3 844 469,86 |
| 3421 | 5175 | | 2 000,00 | 17 500,00 | 12 314,00 |
| 3421 | 5192 | | | 1 000,00 | 499,00 |
| 3421 | 5194 | | 36 000,00 | 41 000,00 | 9 826,00 |
| 3421 | 5212 | | 25 000,00 | 269 000,00 | 254 000,00 |
| 3421 | 5213 | | | 160 000,00 | 160 000,00 |
| 3421 | 5221 | | 21 000,00 | 273 000,00 | 272 000,00 |
| 3421 | 5222 | | 13 906 000,00 | 12 098 917,00 | 11 844 258,58 |
| 3421 | 5223 | | | 646 000,00 | 636 000,00 |
| 3421 | 5229 | | 160 000,00 | 87 000,00 | 35 604,00 |
| 3421 | 5339 | | 15 000,00 | 786 000,00 | 741 000,00 |
| 3421 | 5901 | | 892 000,00 | 61 000,00 | |
| 3421 | 6121 | | 10 708 000,00 | 21 825 122,00 | 19 341 355,21 |
| 3421 | 6122 | | 90 000,00 | 185 000,00 | 184 724,00 |
| 3421 | 6130 | | | 600 000,00 | |
| 3421 | 6322 | | | 840 000,00 | 840 000,00 |
| 3421 | 6323 | | | 820 000,00 | 820 000,00 |
| 3421 | 6351 | | | 3 500 000,00 | 3 499 001,68 |
| 3421 | 6359 | | | 40 000,00 | 40 000,00 |
| 3421 | | | 36 271 000,00 | 54 593 639,00 | 46 925 264,00 |
| 3429 | 5021 | | 285 000,00 | 394 000,00 | 257 295,00 |
| 3429 | 5031 | | 78 000,00 | 67 000,00 | 31 979,00 |
| 3429 | 5032 | | 28 000,00 | 30 000,00 | 11 604,00 |
| 3429 | 5136 | | 9 000,00 | 4 000,00 | 805,00 |
| 3429 | 5137 | | 40 000,00 | 85 000,00 | 33 964,36 |
| 3429 | 5139 | | 126 000,00 | 157 000,00 | 86 085,33 |
| 3429 | 5151 | | 62 000,00 | 33 000,00 | 14 090,69 |
| 3429 | 5152 | | 145 000,00 | 135 000,00 | 100 648,56 |
| 3429 | 5153 | | 119 000,00 | 109 000,00 | 86 397,35 |
| 3429 | 5154 | | 67 000,00 | 59 000,00 | 33 987,57 |
| 3429 | 5157 | | 13 000,00 | 13 000,00 | 2 451,42 |
| 3429 | 5161 | | 1 000,00 | | |
| 3429 | 5162 | | 7 000,00 | 2 000,00 | 1 493,77 |
| 3429 | 5163 | | 3 000,00 | 3 000,00 | 2 991,00 |
| 3429 | 5164 | | 115 000,00 | 115 000,00 | 88 699,00 |
| 3429 | 5167 | | 5 000,00 | 5 000,00 | 5 000,00 |
| 3429 | 5169 | | 992 000,00 | 642 000,00 | 461 004,93 |
| 3429 | 5171 | | 33 000,00 | 31 000,00 | 10 596,70 |
| 3429 | 5173 | | | 10 000,00 | 6 300,00 |
| 3429 | 5175 | | 82 000,00 | 82 000,00 | 27 810,01 |
| 3429 | 5194 | | 5 000,00 | 5 000,00 | 5 000,00 |
| 3429 | 5199 | | | | |
| 3429 | 5212 | | 6 000,00 | 46 000,00 | 40 000,00 |

II. ROZPOČTOVÉ VÝDAJE

| Paragraf | Položka | Text | Schválený rozpočet | Rozpočet po změnách | Výsledek od počátku roku |
|-------------|-------------|------|--------------------|---------------------|--------------------------|
| a | b | | 1 | 2 | 3 |
| 3429 | 5213 | | | 20 000,00 | |
| 3429 | 5221 | | | 65 000,00 | 65 000,00 |
| 3429 | 5222 | | 2 104 000,00 | 1 621 500,00 | 1 511 000,00 |
| 3429 | 5223 | | 8 000,00 | 93 000,00 | 85 000,00 |
| 3429 | 5229 | | 141 000,00 | 141 000,00 | 85 000,00 |
| 3429 | 5339 | | 10 000,00 | 10 000,00 | |
| 3429 | 5492 | | 100 000,00 | 280 700,00 | 62 000,00 |
| 3429 | 5499 | | 30 000,00 | 14 000,00 | 8 944,00 |
| 3429 | 5901 | | | | |
| 3429 | 6121 | | 6 200 000,00 | 9 407 000,00 | 8 609 017,63 |
| 3429 | | | 10 814 000,00 | 13 679 200,00 | 11 734 165,32 |
| 3511 | 5011 | | 1 000 000,00 | 1 000 000,00 | 834 055,00 |
| 3511 | 5021 | | | | |
| 3511 | 5031 | | 248 000,00 | 248 000,00 | 203 755,76 |
| 3511 | 5032 | | 90 000,00 | 90 000,00 | 73 944,30 |
| 3511 | 5132 | | 3 000,00 | 3 000,00 | |
| 3511 | 5137 | | 40 000,00 | 40 000,00 | 25 659,56 |
| 3511 | 5139 | | 350 000,00 | 350 000,00 | 105 604,90 |
| 3511 | 5151 | | | 235 000,00 | 228 692,00 |
| 3511 | 5152 | | | 935 000,00 | 933 600,00 |
| 3511 | 5153 | | | 3 000,00 | 2 999,75 |
| 3511 | 5154 | | | 660 000,00 | 645 009,86 |
| 3511 | 5162 | | 50 000,00 | 50 000,00 | 8 034,00 |
| 3511 | 5169 | | 2 400 000,00 | 2 168 000,00 | 1 739 854,04 |
| 3511 | 5171 | | 1 840 000,00 | 1 351 000,00 | 788 870,98 |
| 3511 | 5331 | | 31 511 000,00 | 13 182 000,00 | 13 182 000,00 |
| 3511 | 5811 | | 101 000,00 | 101 000,00 | 32 160,00 |
| 3511 | 5901 | | 112 000,00 | | |
| 3511 | 6121 | | 17 500 000,00 | 8 415 000,00 | 1 031 307,20 |
| 3511 | | | 55 245 000,00 | 28 831 000,00 | 19 835 547,35 |
| 3522 | 5221 | | | 5 000,00 | 5 000,00 |
| 3522 | 5222 | | | | |
| 3522 | 5331 | | 79 463 000,00 | 79 463 000,00 | 79 463 000,00 |
| 3522 | 5336 | | | 101 103 254,00 | 101 103 254,00 |
| 3522 | 5651 | | 35 000 000,00 | 35 000 000,00 | 35 000 000,00 |
| 3522 | 6351 | | 15 000 000,00 | 39 140 000,00 | 39 135 124,69 |
| 3522 | 6451 | | | 140 000 000,00 | 140 000 000,00 |
| 3522 | | | 129 463 000,00 | 394 711 254,00 | 394 706 378,69 |
| 3523 | 5331 | | 17 521 000,00 | 18 516 000,00 | 18 516 000,00 |
| 3523 | | | 17 521 000,00 | 18 516 000,00 | 18 516 000,00 |
| 3525 | 6121 | | | 100 000,00 | |
| 3525 | | | | 100 000,00 | |
| 3529 | 5331 | | 52 301 000,00 | 55 654 000,00 | 55 654 000,00 |
| 3529 | 5336 | | | 6 362 558,00 | 6 362 558,00 |
| 3529 | | | 52 301 000,00 | 62 016 558,00 | 62 016 558,00 |
| 3533 | 6359 | | 4 000 000,00 | 4 000 000,00 | 4 000 000,00 |
| 3533 | | | 4 000 000,00 | 4 000 000,00 | 4 000 000,00 |
| 3541 | 5166 | | | 240 000,00 | 240 000,00 |
| 3541 | 5221 | | | 8 177 000,00 | 8 177 000,00 |
| 3541 | 5222 | | 8 317 000,00 | | |
| 3541 | 5339 | | 2 377 000,00 | 2 377 000,00 | 2 377 000,00 |
| 3541 | | | 10 694 000,00 | 10 794 000,00 | 10 794 000,00 |
| 3543 | 5169 | | 3 000,00 | 3 000,00 | |
| 3543 | 5222 | | 40 000,00 | | |

II. ROZPOČTOVÉ VÝDAJE

| Paragraf | Položka | Text | Schválený rozpočet | Rozpočet po změnách | Výsledek od počátku roku |
|-------------|-------------|------|--------------------|---------------------|--------------------------|
| a | b | | 1 | 2 | 3 |
| 3543 | 5229 | | 10 000,00 | 10 000,00 | 10 000,00 |
| 3543 | | | 53 000,00 | 13 000,00 | 10 000,00 |
| 3545 | 5331 | | 5 494 000,00 | 5 494 000,00 | 5 494 000,00 |
| 3545 | | | 5 494 000,00 | 5 494 000,00 | 5 494 000,00 |
| 3599 | 5136 | | 3 000,00 | 3 000,00 | |
| 3599 | 5139 | | 1 273 000,00 | 1 186 000,00 | 491 702,75 |
| 3599 | 5154 | | 12 000,00 | 12 000,00 | 7 252,16 |
| 3599 | 5162 | | 42 000,00 | 42 000,00 | 11 761,20 |
| 3599 | 5163 | | 59 000,00 | 59 000,00 | 28 505,00 |
| 3599 | 5164 | | 75 000,00 | 75 000,00 | 36 670,00 |
| 3599 | 5166 | | 2 300 000,00 | 406 000,00 | 405 883,90 |
| 3599 | 5167 | | 53 000,00 | 128 000,00 | 126 400,00 |
| 3599 | 5169 | | 2 483 000,00 | 4 029 000,00 | 2 369 246,68 |
| 3599 | 5171 | | 20 000,00 | 20 000,00 | |
| 3599 | 5175 | | 220 000,00 | 220 000,00 | 173 477,00 |
| 3599 | 5179 | | | 35 000,00 | 34 500,00 |
| 3599 | 5194 | | 555 000,00 | 555 000,00 | 165 650,00 |
| 3599 | 5221 | | 4 680 000,00 | 4 973 000,00 | 4 973 000,00 |
| 3599 | 5222 | | 945 000,00 | 1 236 800,00 | 1 236 800,00 |
| 3599 | 5223 | | 2 925 000,00 | 3 075 000,00 | 3 075 000,00 |
| 3599 | 5229 | | 370 000,00 | | |
| 3599 | 5494 | | 20 000,00 | 20 000,00 | |
| 3599 | 6121 | | 23 000 000,00 | 23 000 000,00 | 18 508 970,70 |
| 3599 | | | 39 035 000,00 | 39 074 800,00 | 31 644 819,39 |
| 3612 | 5011 | | 358 000,00 | 549 164,18 | 90 150,00 |
| 3612 | 5021 | | 379 000,00 | 309 000,00 | 246 200,00 |
| 3612 | 5031 | | 100 000,00 | 149 791,04 | 22 357,00 |
| 3612 | 5032 | | 36 000,00 | 54 044,78 | 8 114,00 |
| 3612 | 5123 | | | 35 000,00 | 15 465,00 |
| 3612 | 5137 | | 505 000,00 | 325 000,00 | 175 526,11 |
| 3612 | 5139 | | 81 000,00 | 175 000,00 | 164 612,70 |
| 3612 | 5141 | | 3 320 000,00 | 5 466 818,97 | 3 207 716,44 |
| 3612 | 5151 | | 5 585 000,00 | 5 585 000,00 | 5 119 195,60 |
| 3612 | 5152 | | 10 200 000,00 | 11 025 000,00 | 11 005 912,06 |
| 3612 | 5153 | | 900 000,00 | 500 000,00 | 427 690,09 |
| 3612 | 5154 | | 2 603 000,00 | 2 703 000,00 | 2 304 301,89 |
| 3612 | 5162 | | 20 000,00 | 20 000,00 | 3 978,83 |
| 3612 | 5163 | | 803 000,00 | 803 000,00 | 30,00 |
| 3612 | 5164 | | 104 000,00 | 104 000,00 | |
| 3612 | 5166 | | 2 505 000,00 | 2 181 000,00 | 988 590,09 |
| 3612 | 5168 | | 160 000,00 | 40 000,00 | |
| 3612 | 5169 | | 8 225 000,00 | 9 390 000,00 | 5 573 370,14 |
| 3612 | 5171 | | 21 495 000,00 | 58 226 000,00 | 17 359 966,42 |
| 3612 | 5192 | | 210 000,00 | 271 000,00 | 241 603,34 |
| 3612 | 5199 | | 590 000,00 | 590 000,00 | 469 028,00 |
| 3612 | 5361 | | 352 000,00 | 352 000,00 | 75 000,00 |
| 3612 | 5362 | | 100 000,00 | 413 000,00 | 224 501,50 |
| 3612 | 5363 | | 10 000,00 | 10 000,00 | |
| 3612 | 5909 | | 71 770 000,00 | 66 724 000,00 | 13 064 200,00 |
| 3612 | 6111 | | | 533 000,00 | |
| 3612 | 6121 | | 953 614 000,00 | 1 125 161 589,80 | 654 016 914,57 |
| 3612 | 6122 | | 150 000,00 | 650 000,00 | 488 592,57 |
| 3612 | 6123 | | | 70 000,00 | 69 200,00 |
| 3612 | 6125 | | 150 000,00 | 150 000,00 | |
| 3612 | 6130 | | 5 805 000,00 | 9 943 000,00 | 9 941 600,00 |
| 3612 | 6901 | | 66 642 000,00 | 19 605 815,00 | |
| 3612 | | | 1 156 772 000,00 | 1 322 114 223,77 | 725 303 816,35 |

II. ROZPOČTOVÉ VÝDAJE

| Paragraf | Položka | Text | Schválený rozpočet | Rozpočet po změnách | Výsledek od počátku roku |
|-------------|-------------|------|--------------------|---------------------|--------------------------|
| a | b | | 1 | 2 | 3 |
| 3613 | 5011 | | 200 000,00 | 200 000,00 | |
| 3613 | 5021 | | | 15 000,00 | |
| 3613 | 5031 | | 50 000,00 | 50 000,00 | |
| 3613 | 5032 | | 18 000,00 | 18 000,00 | |
| 3613 | 5131 | | | 3 000,00 | 413,00 |
| 3613 | 5132 | | 10 000,00 | 21 000,00 | 15 812,51 |
| 3613 | 5133 | | | 3 000,00 | 1 437,00 |
| 3613 | 5137 | | 1 760 000,00 | 2 328 000,00 | 1 564 430,21 |
| 3613 | 5139 | | 202 000,00 | 329 000,00 | 184 134,27 |
| 3613 | 5149 | | | | 0,62 |
| 3613 | 5151 | | 2 666 000,00 | 3 065 500,00 | 2 577 477,44 |
| 3613 | 5152 | | 4 987 000,00 | 8 236 421,00 | 8 133 851,06 |
| 3613 | 5153 | | 2 724 000,00 | 2 210 310,74 | 1 727 736,67 |
| 3613 | 5154 | | 3 658 000,00 | 4 793 994,76 | 4 191 060,94 |
| 3613 | 5157 | | 65 000,00 | 65 000,00 | 28 556,00 |
| 3613 | 5159 | | | 73 000,00 | |
| 3613 | 5162 | | 10 000,00 | 10 000,00 | |
| 3613 | 5163 | | 175 000,00 | 137 491,00 | 126 217,50 |
| 3613 | 5164 | | 167 000,00 | 436 230,00 | 354 867,10 |
| 3613 | 5166 | | 529 000,00 | 177 540,00 | 122 905,10 |
| 3613 | 5168 | | 15 000,00 | 15 000,00 | |
| 3613 | 5169 | | 12 297 000,00 | 14 015 100,93 | 10 769 784,79 |
| 3613 | 5171 | | 46 779 000,00 | 41 591 799,57 | 26 876 719,73 |
| 3613 | 5179 | | | 8 000,00 | 7 042,20 |
| 3613 | 5192 | | 610 000,00 | 51 000,00 | 23 300,00 |
| 3613 | 5199 | | | | |
| 3613 | 5362 | | 5 000,00 | 189 000,00 | 141 412,00 |
| 3613 | 5364 | | | 200 000,00 | 200 000,00 |
| 3613 | 5901 | | 2 250 000,00 | 250 000,00 | |
| 3613 | 5909 | | 945 000,00 | 1 345 000,00 | 1 137 395,12 |
| 3613 | 6121 | | 51 297 000,00 | 71 108 470,87 | 32 368 656,70 |
| 3613 | 6122 | | | 68 910,00 | |
| 3613 | | | 131 419 000,00 | 151 014 768,87 | 90 553 209,96 |
| 3619 | 5163 | | 350 000,00 | 350 000,00 | 46 420,00 |
| 3619 | 5361 | | 20 000,00 | 20 000,00 | 4 000,00 |
| 3619 | 5909 | | 40 000,00 | 40 000,00 | |
| 3619 | | | 410 000,00 | 410 000,00 | 50 420,00 |
| 3631 | 5137 | | 35 000,00 | 219 000,00 | 195 628,00 |
| 3631 | 5139 | | 10 000,00 | 10 000,00 | |
| 3631 | 5154 | | 235 000,00 | 232 000,00 | 141 209,38 |
| 3631 | 5169 | | 198 453 000,00 | 200 534 000,00 | 199 997 137,66 |
| 3631 | 5171 | | 260 000,00 | 1 026 000,00 | 657 601,10 |
| 3631 | 6121 | | 12 000,00 | 785 000,00 | 778 407,91 |
| 3631 | 6313 | | | 57 500 000,00 | 57 500 000,00 |
| 3631 | | | 199 005 000,00 | 260 306 000,00 | 259 269 984,05 |
| 3632 | 5164 | | 4 000,00 | 6 000,00 | 5 600,00 |
| 3632 | 5166 | | 100 000,00 | 90 000,00 | 36 645,00 |
| 3632 | 5169 | | 371 000,00 | 114 460,00 | 15 125,00 |
| 3632 | 5171 | | 995 000,00 | 745 000,00 | 712 022,00 |
| 3632 | 5192 | | 209 000,00 | 39 000,00 | 8 760,00 |
| 3632 | 5321 | | 15 000,00 | 255 500,00 | 255 440,00 |
| 3632 | 5331 | | 45 592 000,00 | 48 393 000,00 | 48 393 175,91 |
| 3632 | 5811 | | 1 718 000,00 | 1 997 000,00 | 1 002 563,79 |
| 3632 | 6121 | | | 6 000 000,00 | 3 033 439,75 |
| 3632 | 6341 | | | 31 000,00 | 30 945,75 |
| 3632 | 6351 | | 3 290 000,00 | 13 225 000,00 | 12 838 244,84 |
| 3632 | | | 52 294 000,00 | 70 895 960,00 | 66 331 962,04 |

II. ROZPOČTOVÉ VÝDAJE

| Paragraf | Položka | Text | Schválený rozpočet | Rozpočet po změnách | Výsledek od počátku roku |
|-------------|-------------|------|----------------------|----------------------|--------------------------|
| a | b | | 1 | 2 | 3 |
| 3633 | 5169 | | 4 105 000,00 | 4 105 000,00 | 4 034 557,68 |
| 3633 | 5171 | | 539 000,00 | 500 000,00 | 389 589,15 |
| 3633 | 5213 | | 13 947 000,00 | 13 947 000,00 | 13 947 000,00 |
| 3633 | 6121 | | 6 000 000,00 | 3 651 000,00 | 1 203 928,03 |
| 3633 | | | 24 591 000,00 | 22 203 000,00 | 19 575 074,86 |
| 3635 | 5021 | | 54 000,00 | 54 000,00 | |
| 3635 | 5137 | | | 50 000,00 | 43 802,00 |
| 3635 | 5139 | | 100 000,00 | 50 000,00 | |
| 3635 | 5151 | | | 5 000,00 | 4 745,60 |
| 3635 | 5154 | | | 47 000,00 | 42 740,00 |
| 3635 | 5162 | | | 54 000,00 | 52 359,92 |
| 3635 | 5164 | | 92 000,00 | 180 000,00 | 179 510,55 |
| 3635 | 5166 | | 6 982 000,00 | 3 703 000,00 | 3 036 723,57 |
| 3635 | 5168 | | 145 000,00 | 145 000,00 | 54 268,50 |
| 3635 | 5169 | | 1 437 000,00 | 1 404 000,00 | 1 286 992,17 |
| 3635 | 5173 | | 75 000,00 | | |
| 3635 | 5175 | | 43 000,00 | 75 000,00 | 74 980,00 |
| 3635 | 5331 | | 36 849 000,00 | 47 491 000,00 | 47 491 000,00 |
| 3635 | 5901 | | 4 000 000,00 | | |
| 3635 | 6119 | | 16 098 000,00 | 10 398 000,00 | 8 887 658,97 |
| 3635 | 6351 | | 11 000 000,00 | 13 021 000,00 | 12 773 511,85 |
| 3635 | | | 76 875 000,00 | 76 677 000,00 | 73 928 293,13 |
| 3636 | 5011 | | 3 346 000,00 | 5 178 751,00 | 4 192 293,00 |
| 3636 | 5021 | | 1 250 000,00 | 1 050 000,00 | 11 163,00 |
| 3636 | 5031 | | 798 000,00 | 1 252 500,00 | 1 036 527,00 |
| 3636 | 5032 | | 300 000,00 | 466 000,00 | 378 028,00 |
| 3636 | 5041 | | 25 000,00 | 49 000,00 | 12 069,75 |
| 3636 | 5042 | | 80 000,00 | 160 000,00 | 151 746,52 |
| 3636 | 5134 | | | 30 000,00 | 19 347,90 |
| 3636 | 5136 | | | 187 000,00 | 186 824,00 |
| 3636 | 5137 | | 670 000,00 | 870 000,00 | 189 258,79 |
| 3636 | 5139 | | 2 080 000,00 | 1 560 000,00 | 796 980,23 |
| 3636 | 5151 | | | | |
| 3636 | 5152 | | | | |
| 3636 | 5163 | | 19 000,00 | 85 000,00 | 23 689,00 |
| 3636 | 5164 | | 375 000,00 | 196 000,00 | 99 350,00 |
| 3636 | 5166 | | 19 561 000,00 | 20 122 000,00 | 15 072 591,88 |
| 3636 | 5168 | | 2 045 000,00 | 1 341 000,00 | 1 055 867,63 |
| 3636 | 5169 | | 14 814 000,00 | 17 244 000,00 | 12 061 668,82 |
| 3636 | 5171 | | 60 000,00 | 60 000,00 | 22 067,00 |
| 3636 | 5173 | | 636 000,00 | 228 000,00 | 23 350,00 |
| 3636 | 5175 | | 1 040 000,00 | 650 000,00 | 387 551,09 |
| 3636 | 5194 | | 114 000,00 | 114 000,00 | 49 105,00 |
| 3636 | 5494 | | 10 000,00 | 10 000,00 | |
| 3636 | 5904 | | | 2 000,00 | 195,00 |
| 3636 | 6121 | | 5 200 000,00 | 6 545 000,00 | 3 104 190,10 |
| 3636 | 6351 | | 1 000 000,00 | | |
| 3636 | | | 53 423 000,00 | 57 400 251,00 | 38 873 863,71 |
| 3639 | 5011 | | 2 310 000,00 | 2 592 491,85 | 2 532 986,85 |
| 3639 | 5021 | | 670 000,00 | 771 000,00 | 572 321,00 |
| 3639 | 5031 | | 689 000,00 | 830 000,00 | 735 139,00 |
| 3639 | 5032 | | 250 000,00 | 302 000,00 | 262 485,00 |
| 3639 | 5042 | | | 112 000,00 | 110 660,00 |
| 3639 | 5051 | | | | |
| 3639 | 5122 | | 200 000,00 | 201 000,00 | 16 160,80 |
| 3639 | 5123 | | | 57 000,00 | 56 098,00 |
| 3639 | 5132 | | 74 000,00 | 74 000,00 | 26 896,00 |

II. ROZPOČTOVÉ VÝDAJE

| Paragraf | Položka | Text | Schválený rozpočet | Rozpočet po změnách | Výsledek od počátku roku |
|-------------|-------------|------|-----------------------|-----------------------|--------------------------|
| a | b | | 1 | 2 | 3 |
| 3639 | 5134 | | 15 000,00 | 15 000,00 | 4 110,00 |
| 3639 | 5137 | | 1 613 000,00 | 1 707 610,00 | 864 762,42 |
| 3639 | 5139 | | 1 343 000,00 | 1 595 182,00 | 935 491,87 |
| 3639 | 5151 | | 637 000,00 | 626 000,00 | 398 448,40 |
| 3639 | 5152 | | 250 000,00 | 230 000,00 | 165 729,23 |
| 3639 | 5153 | | 50 000,00 | 20 000,00 | 13 353,55 |
| 3639 | 5154 | | 1 032 000,00 | 1 209 000,00 | 855 517,45 |
| 3639 | 5156 | | 215 000,00 | 215 000,00 | 139 098,20 |
| 3639 | 5159 | | | | |
| 3639 | 5162 | | 3 000,00 | 3 000,00 | |
| 3639 | 5163 | | 236 000,00 | 243 000,00 | 224 034,00 |
| 3639 | 5164 | | 605 000,00 | 594 000,00 | 510 132,00 |
| 3639 | 5165 | | 14 000,00 | 14 082,00 | 9 000,00 |
| 3639 | 5166 | | 85 379 000,00 | 28 324 920,00 | 18 757 373,32 |
| 3639 | 5167 | | 23 000,00 | 23 000,00 | 10 114,00 |
| 3639 | 5168 | | | 217 150,00 | 18 150,00 |
| 3639 | 5169 | | 23 557 000,00 | 22 362 660,26 | 14 812 286,22 |
| 3639 | 5171 | | 9 123 000,00 | 11 378 409,74 | 9 010 021,78 |
| 3639 | 5172 | | 35 000,00 | 35 000,00 | 22 687,00 |
| 3639 | 5173 | | 1 000,00 | 1 000,00 | 141,00 |
| 3639 | 5175 | | 55 000,00 | 55 000,00 | 54 166,00 |
| 3639 | 5189 | | | 150 000,00 | |
| 3639 | 5192 | | 9 329 000,00 | 7 540 850,00 | 1 237 867,28 |
| 3639 | 5199 | | | 60 000,00 | 53 703,94 |
| 3639 | 5212 | | 40 000,00 | 40 000,00 | 10 000,00 |
| 3639 | 5213 | | 390 000,00 | 390 000,00 | 240 000,00 |
| 3639 | 5222 | | | | |
| 3639 | 5331 | | 15 742 000,00 | 18 156 000,00 | 18 156 000,00 |
| 3639 | 5361 | | 440 000,00 | 440 000,00 | 307 000,00 |
| 3639 | 5362 | | 1 500 000,00 | 2 496 000,00 | 1 849 105,00 |
| 3639 | 5363 | | | 71 000,00 | 70 049,38 |
| 3639 | 5424 | | 20 000,00 | 51 000,00 | 28 478,00 |
| 3639 | 5811 | | 92 000,00 | 92 000,00 | |
| 3639 | 5909 | | 2 172 000,00 | 1 537 000,00 | 95 312,00 |
| 3639 | 6121 | | 164 292 000,00 | 52 339 225,00 | 33 694 453,42 |
| 3639 | 6122 | | 7 080 000,00 | 412 000,00 | 345 179,12 |
| 3639 | 6123 | | 800 000,00 | 856 006,00 | 453 750,00 |
| 3639 | 6130 | | 177 130 000,00 | 64 295 000,00 | 59 275 321,21 |
| 3639 | | | 507 406 000,00 | 222 734 586,85 | 166 933 582,44 |
| 3699 | 5151 | | | 10 000,00 | |
| 3699 | 5154 | | 5 000,00 | 39 000,00 | 26 401,51 |
| 3699 | 5164 | | | 15 000,00 | 10 291,67 |
| 3699 | 5166 | | 50 000,00 | 40 000,00 | |
| 3699 | 5169 | | 1 600 000,00 | 1 580 000,00 | 920 858,22 |
| 3699 | 5171 | | | 8 000 000,00 | 7 746 380,07 |
| 3699 | 5222 | | 30 000,00 | 30 000,00 | 30 000,00 |
| 3699 | 5229 | | 25 000,00 | 25 000,00 | 18 286,41 |
| 3699 | 5499 | | 100 000,00 | 100 000,00 | |
| 3699 | 6121 | | 3 000 000,00 | 8 685 000,00 | 7 203 832,26 |
| 3699 | | | 4 810 000,00 | 18 524 000,00 | 15 956 050,14 |
| 3716 | 5011 | | | 400 000,00 | 178 210,00 |
| 3716 | 5031 | | | 100 000,00 | 44 197,00 |
| 3716 | 5032 | | | 36 000,00 | 16 039,51 |
| 3716 | 5154 | | 50 000,00 | 50 000,00 | 36 899,74 |
| 3716 | 5163 | | 24 000,00 | 24 000,00 | 13 659,00 |
| 3716 | 5164 | | 17 000,00 | 17 000,00 | 9 335,05 |
| 3716 | 5166 | | 400 000,00 | 329 000,00 | 252 044,95 |

II. ROZPOČTOVÉ VÝDAJE

| Paragraf | Položka | Text | Schválený rozpočet | Rozpočet po změnách | Výsledek od počátku roku |
|-------------|-------------|------|--------------------|---------------------|--------------------------|
| a | b | | 1 | 2 | 3 |
| 3716 | 5168 | | 150 000,00 | 150 000,00 | 51 564,15 |
| 3716 | 5169 | | 2 730 000,00 | 2 452 000,00 | 2 320 234,02 |
| 3716 | 6122 | | 200 000,00 | | |
| 3716 | | | 3 571 000,00 | 3 558 000,00 | 2 922 183,42 |
| 3719 | 5011 | | | 400 000,00 | 400 000,00 |
| 3719 | 5031 | | | 99 000,00 | 99 000,00 |
| 3719 | 5032 | | | 34 000,00 | 34 000,00 |
| 3719 | 5139 | | 12 000,00 | 61 000,00 | 53 802,70 |
| 3719 | 5164 | | | 72 000,00 | 70 840,00 |
| 3719 | 5166 | | 200 000,00 | 117 000,00 | 116 160,00 |
| 3719 | 5169 | | | 1 000,00 | |
| 3719 | | | 212 000,00 | 784 000,00 | 773 802,70 |
| 3722 | 5137 | | 375 000,00 | 304 000,00 | 242 920,97 |
| 3722 | 5139 | | 410 000,00 | 438 000,00 | 180 377,37 |
| 3722 | 5164 | | 27 000,00 | 109 764,00 | 77 340,78 |
| 3722 | 5169 | | 206 823 000,00 | 204 606 985,62 | 200 183 118,13 |
| 3722 | 5171 | | 5 436 000,00 | 6 226 082,00 | 4 033 569,24 |
| 3722 | 6121 | | 8 490 000,00 | 24 362 330,59 | 19 120 816,59 |
| 3722 | | | 221 561 000,00 | 236 047 162,21 | 223 838 143,08 |
| 3723 | 5169 | | 50 000,00 | 75 000,00 | 57 579,46 |
| 3723 | | | 50 000,00 | 75 000,00 | 57 579,46 |
| 3725 | 5139 | | 130 000,00 | 130 000,00 | |
| 3725 | 5151 | | 2 000,00 | 2 000,00 | 219,00 |
| 3725 | 5164 | | 110 000,00 | 110 000,00 | 25 046,00 |
| 3725 | 5166 | | 300 000,00 | 517 000,00 | |
| 3725 | 5169 | | 151 863 000,00 | 154 652 230,00 | 149 339 056,40 |
| 3725 | 5171 | | 1 100 000,00 | 2 115 000,00 | 2 109 725,67 |
| 3725 | 5192 | | 100 000,00 | 189 930,00 | 89 930,00 |
| 3725 | 5362 | | 1 000,00 | 1 000,00 | 81,00 |
| 3725 | 5365 | | 10 000,00 | 10 000,00 | |
| 3725 | 6121 | | 14 524 000,00 | 24 754 140,00 | 23 212 920,26 |
| 3725 | 6122 | | | 333 000,00 | 332 750,00 |
| 3725 | | | 168 140 000,00 | 182 814 300,00 | 175 109 728,33 |
| 3729 | 5011 | | 30 000,00 | 35 000,00 | 31 041,14 |
| 3729 | 5031 | | 9 000,00 | 9 000,00 | 7 698,22 |
| 3729 | 5032 | | 4 000,00 | 4 000,00 | 2 793,70 |
| 3729 | 5169 | | 4 222 000,00 | 4 710 000,00 | 3 015 505,85 |
| 3729 | | | 4 265 000,00 | 4 758 000,00 | 3 057 038,91 |
| 3733 | 5166 | | 542 000,00 | 442 000,00 | 425 629,60 |
| 3733 | | | 542 000,00 | 442 000,00 | 425 629,60 |
| 3739 | 5166 | | 330 000,00 | 100 000,00 | 22 869,00 |
| 3739 | 5168 | | 220 000,00 | 230 000,00 | 229 900,00 |
| 3739 | 5169 | | 500 000,00 | 250 000,00 | |
| 3739 | 5171 | | 10 000,00 | 10 000,00 | |
| 3739 | 5363 | | | 2 000,00 | 1 058,00 |
| 3739 | 5365 | | | | |
| 3739 | 6121 | | 9 000 000,00 | 9 000 000,00 | 3 065 275,00 |
| 3739 | | | 10 060 000,00 | 9 592 000,00 | 3 319 102,00 |
| 3741 | 5166 | | 300 000,00 | 239 000,00 | 160 585,00 |
| 3741 | 5169 | | 420 000,00 | 431 000,00 | 311 764,51 |
| 3741 | 5221 | | 200 000,00 | 200 000,00 | 200 000,00 |
| 3741 | 5331 | | 67 408 000,00 | 67 144 000,00 | 67 144 000,00 |
| 3741 | 5336 | | | 3 576 439,00 | 3 576 439,00 |
| 3741 | 5531 | | | 264 000,00 | 263 479,00 |
| 3741 | 6121 | | 200 000,00 | 200 000,00 | 5 000,00 |
| 3741 | 6321 | | 200 000,00 | 200 000,00 | 200 000,00 |

II. ROZPOČTOVÉ VÝDAJE

| Paragraf | Položka | Text | Schválený rozpočet | Rozpočet po změnách | Výsledek od počátku roku |
|-------------|-------------|------|--------------------|---------------------|--------------------------|
| a | b | | 1 | 2 | 3 |
| 3741 | 6351 | | 11 480 000,00 | 9 680 000,00 | 9 680 000,00 |
| 3741 | | | 80 208 000,00 | 81 934 439,00 | 81 541 267,51 |
| 3742 | 5137 | | 40 000,00 | 10 000,00 | |
| 3742 | 5139 | | | | |
| 3742 | 5164 | | 6 000,00 | 6 000,00 | 6 000,00 |
| 3742 | 5166 | | 200 000,00 | 200 000,00 | 170 673,75 |
| 3742 | 5168 | | 60 000,00 | 10 000,00 | 6 000,00 |
| 3742 | 5169 | | 650 000,00 | 572 000,00 | 511 856,18 |
| 3742 | 5171 | | 30 000,00 | 30 000,00 | 9 377,50 |
| 3742 | 6121 | | 478 000,00 | 561 000,00 | 495 200,00 |
| 3742 | | | 1 464 000,00 | 1 389 000,00 | 1 199 107,43 |
| 3744 | 5137 | | 21 000,00 | 21 000,00 | |
| 3744 | 5139 | | 229 000,00 | 110 000,00 | |
| 3744 | 5154 | | 384 000,00 | 37 000,00 | 6 278,32 |
| 3744 | 5164 | | | 15 000,00 | 12 269,40 |
| 3744 | 5166 | | 300 000,00 | 343 000,00 | 137 697,00 |
| 3744 | 5168 | | | 5 000,00 | 4 840,00 |
| 3744 | 5169 | | 146 000,00 | 4 777 000,00 | 3 299 420,48 |
| 3744 | 5171 | | | 26 000,00 | 25 857,00 |
| 3744 | 5362 | | | 46 000,00 | 45 875,00 |
| 3744 | 6121 | | 10 800 000,00 | 21 864 000,00 | 9 364 180,44 |
| 3744 | 6122 | | 10 000,00 | 10 000,00 | |
| 3744 | 6129 | | | 1 000 000,00 | |
| 3744 | 6130 | | 45 000 000,00 | 2 823 000,00 | 2 742 000,00 |
| 3744 | | | 56 890 000,00 | 31 077 000,00 | 15 638 417,64 |
| 3745 | 5011 | | 1 340 000,00 | 1 427 825,51 | 1 254 650,51 |
| 3745 | 5021 | | 218 000,00 | 149 500,00 | 134 790,00 |
| 3745 | 5031 | | 355 000,00 | 376 955,61 | 312 605,61 |
| 3745 | 5032 | | 133 000,00 | 139 904,88 | 112 902,88 |
| 3745 | 5123 | | 39 000,00 | 44 000,00 | 4 988,00 |
| 3745 | 5132 | | 31 000,00 | 33 000,00 | 21 385,02 |
| 3745 | 5133 | | | 59 500,00 | 59 495,00 |
| 3745 | 5134 | | 65 000,00 | 54 591,00 | 4 591,00 |
| 3745 | 5137 | | 3 492 000,00 | 4 401 900,00 | 2 460 252,07 |
| 3745 | 5139 | | 2 900 000,00 | 3 250 638,35 | 1 677 639,88 |
| 3745 | 5151 | | 770 000,00 | 978 000,00 | 298 011,82 |
| 3745 | 5154 | | 860 000,00 | 1 077 000,00 | 562 572,08 |
| 3745 | 5156 | | 396 000,00 | 337 000,00 | 307 186,92 |
| 3745 | 5159 | | | | |
| 3745 | 5161 | | 2 000,00 | 2 000,00 | |
| 3745 | 5163 | | 105 000,00 | 69 674,00 | 62 754,00 |
| 3745 | 5164 | | 372 000,00 | 541 432,00 | 281 349,29 |
| 3745 | 5166 | | 1 596 000,00 | 1 972 203,00 | 1 591 205,45 |
| 3745 | 5168 | | 50 000,00 | 50 000,00 | 5 793,00 |
| 3745 | 5169 | | 184 740 012,00 | 206 661 120,21 | 171 501 454,58 |
| 3745 | 5171 | | 15 125 000,00 | 28 774 849,00 | 19 892 586,18 |
| 3745 | 5175 | | 154 000,00 | 130 000,00 | 61 840,00 |
| 3745 | 5179 | | | | |
| 3745 | 5192 | | 91 000,00 | 70 500,00 | 34 591,00 |
| 3745 | 5213 | | | 182 000,00 | 181 462,00 |
| 3745 | 5221 | | 23 000,00 | 23 000,00 | |
| 3745 | 5222 | | 138 000,00 | 93 000,00 | 19 500,00 |
| 3745 | 5223 | | | 149 000,00 | 148 600,00 |
| 3745 | 5225 | | 2 750 000,00 | 3 153 000,00 | 3 152 067,00 |
| 3745 | 5229 | | 20 000,00 | 20 000,00 | |
| 3745 | 5331 | | 49 569 000,00 | 49 570 000,00 | 49 569 625,63 |
| 3745 | 5339 | | 20 000,00 | 280 000,00 | 259 921,00 |

II. ROZPOČTOVÉ VÝDAJE

| Paragraf | Položka | Text | Schválený rozpočet | Rozpočet po změnách | Výsledek od počátku roku |
|-------------|-------------|------|--------------------|---------------------|--------------------------|
| a | b | | 1 | 2 | 3 |
| 3745 | 5424 | | | 3 910,00 | 3 910,00 |
| 3745 | 5493 | | 4 000,00 | 11 000,00 | 6 690,00 |
| 3745 | 5901 | | 280 000,00 | | |
| 3745 | 6111 | | 150 000,00 | 150 000,00 | |
| 3745 | 6121 | | 94 012 000,00 | 243 196 395,20 | 29 889 758,86 |
| 3745 | 6122 | | 431 000,00 | 1 306 325,65 | 1 203 850,88 |
| 3745 | 6123 | | | | |
| 3745 | 6130 | | | 500 000,00 | |
| 3745 | 6351 | | 1 315 000,00 | 1 521 000,00 | 1 399 143,40 |
| 3745 | | | 361 546 012,00 | 550 760 224,41 | 286 477 173,06 |
| 3749 | 5137 | | | 21 000,00 | 20 500,00 |
| 3749 | 5139 | | 100 000,00 | 100 000,00 | 89 190,00 |
| 3749 | 5169 | | 350 000,00 | 350 000,00 | 345 711,60 |
| 3749 | 5222 | | 250 000,00 | 235 000,00 | 210 000,00 |
| 3749 | 5339 | | | 25 000,00 | 25 000,00 |
| 3749 | | | 700 000,00 | 731 000,00 | 690 401,60 |
| 3753 | 5169 | | 30 000,00 | 30 000,00 | 12 644,50 |
| 3753 | | | 30 000,00 | 30 000,00 | 12 644,50 |
| 3792 | 5139 | | 100 000,00 | 108 000,00 | 6 613,00 |
| 3792 | 5164 | | 150 000,00 | 150 000,00 | |
| 3792 | 5166 | | 50 000,00 | 50 000,00 | |
| 3792 | 5169 | | 1 250 000,00 | 1 250 000,00 | 1 203 552,34 |
| 3792 | 5179 | | 250 000,00 | | |
| 3792 | 5212 | | | 70 000,00 | 70 000,00 |
| 3792 | 5213 | | | 121 000,00 | 121 000,00 |
| 3792 | 5221 | | 2 200 000,00 | 2 271 000,00 | 2 271 000,00 |
| 3792 | 5222 | | 2 530 000,00 | 1 804 000,00 | 1 491 000,00 |
| 3792 | 5223 | | | 80 000,00 | 80 000,00 |
| 3792 | 5339 | | 350 000,00 | 728 000,00 | 728 000,00 |
| 3792 | 5493 | | | 22 000,00 | |
| 3792 | | | 6 880 000,00 | 6 654 000,00 | 5 971 165,34 |
| 3809 | 5221 | | | 800 000,00 | 800 000,00 |
| 3809 | 5222 | | 13 000 000,00 | 13 000 000,00 | 13 000 000,00 |
| 3809 | 5332 | | 8 690 000,00 | 7 490 000,00 | 7 390 000,00 |
| 3809 | 5339 | | 16 000 000,00 | 16 000 000,00 | 16 000 000,00 |
| 3809 | 6359 | | | 242 000,00 | 242 000,00 |
| 3809 | | | 37 690 000,00 | 37 532 000,00 | 37 432 000,00 |
| 3900 | 5021 | | 132 000,00 | 212 000,00 | 132 000,00 |
| 3900 | 5031 | | 34 000,00 | 34 000,00 | 32 736,00 |
| 3900 | 5032 | | 13 000,00 | 13 000,00 | 11 880,00 |
| 3900 | 5041 | | 160 000,00 | 192 000,00 | 116 292,75 |
| 3900 | 5137 | | 80 000,00 | 50 000,00 | 12 293,60 |
| 3900 | 5139 | | 5 935 000,00 | 5 239 000,00 | 3 817 959,20 |
| 3900 | 5151 | | 5 000,00 | 5 000,00 | 465,00 |
| 3900 | 5153 | | 38 000,00 | 38 000,00 | 37 214,35 |
| 3900 | 5154 | | 8 000,00 | 8 000,00 | 4 077,08 |
| 3900 | 5162 | | | 6 000,00 | 5 249,23 |
| 3900 | 5163 | | | 61 000,00 | 60 301,00 |
| 3900 | 5164 | | | 5 000,00 | 434,00 |
| 3900 | 5168 | | 580 000,00 | 580 000,00 | 400 752,00 |
| 3900 | 5169 | | 25 866 000,00 | 17 686 000,00 | 13 493 697,49 |
| 3900 | 5171 | | 10 000,00 | 9 000,00 | |
| 3900 | 5175 | | 10 000,00 | 11 000,00 | 10 809,60 |
| 3900 | 5179 | | 10 000,00 | 10 000,00 | |
| 3900 | 5194 | | 1 165 000,00 | 1 865 000,00 | 1 703 189,34 |
| 3900 | 5212 | | 600 000,00 | 600 000,00 | 530 000,00 |

II. ROZPOČTOVÉ VÝDAJE

| Paragraf | Položka | Text | Schválený rozpočet | Rozpočet po změnách | Výsledek od počátku roku |
|-------------|-------------|------|--------------------|---------------------|--------------------------|
| a | b | | 1 | 2 | 3 |
| 3900 | 5213 | | 1 500 000,00 | 2 870 000,00 | 2 820 000,00 |
| 3900 | 5221 | | 800 000,00 | 859 000,00 | 809 000,00 |
| 3900 | 5222 | | 3 365 000,00 | 2 052 000,00 | 1 844 570,00 |
| 3900 | 5223 | | 300 000,00 | 300 000,00 | 20 000,00 |
| 3900 | 5229 | | 200 000,00 | 215 000,00 | 35 000,00 |
| 3900 | 5332 | | 400 000,00 | 400 000,00 | 120 000,00 |
| 3900 | 5339 | | | 90 000,00 | 83 000,00 |
| 3900 | 5492 | | 50 000,00 | 50 000,00 | |
| 3900 | 5493 | | 100 000,00 | 100 000,00 | 78 848,00 |
| 3900 | 6119 | | 300 000,00 | 528 000,00 | 462 825,00 |
| 3900 | 6127 | | 605 000,00 | 605 000,00 | 605 000,00 |
| 3900 | | | 42 266 000,00 | 34 693 000,00 | 27 247 593,64 |
| 4134 | 5137 | | | | |
| 4134 | | | | | |
| 4311 | 5222 | | 8 000,00 | 8 000,00 | 7 500,00 |
| 4311 | | | 8 000,00 | 8 000,00 | 7 500,00 |
| 4312 | 5221 | | | 1 611 000,00 | 1 611 000,00 |
| 4312 | 5222 | | | 1 626 000,00 | 1 626 000,00 |
| 4312 | 5223 | | | 1 129 000,00 | 1 129 000,00 |
| 4312 | 5336 | | | 9 629 150,00 | 9 629 150,00 |
| 4312 | | | | 13 995 150,00 | 13 995 150,00 |
| 4319 | 5222 | | 25 000,00 | 10 000,00 | 10 000,00 |
| 4319 | | | 25 000,00 | 10 000,00 | 10 000,00 |
| 4324 | 5011 | | 9 535 000,00 | 50 799 654,47 | 52 580 061,10 |
| 4324 | 5021 | | | 251 000,00 | 43 200,00 |
| 4324 | 5031 | | 2 351 000,00 | 12 809 459,00 | 13 014 172,00 |
| 4324 | 5032 | | 853 000,00 | 4 690 986,00 | 4 702 460,00 |
| 4324 | 5038 | | 13 000,00 | 50 756,00 | 45 411,00 |
| 4324 | 5123 | | | 14 000,00 | 13 107,93 |
| 4324 | 5132 | | 50 000,00 | 70 124,96 | 58 924,96 |
| 4324 | 5133 | | 5 000,00 | 28 576,95 | 23 576,95 |
| 4324 | 5136 | | 19 000,00 | 84 110,00 | 70 146,89 |
| 4324 | 5137 | | 132 000,00 | 1 622 855,52 | 1 544 918,92 |
| 4324 | 5139 | | 136 000,00 | 644 867,34 | 496 527,12 |
| 4324 | 5151 | | 15 000,00 | 193 364,00 | 163 761,04 |
| 4324 | 5152 | | | 527 146,00 | 509 984,13 |
| 4324 | 5153 | | 55 000,00 | 65 000,00 | 57 941,15 |
| 4324 | 5154 | | 45 000,00 | 434 449,00 | 407 994,37 |
| 4324 | 5156 | | 43 000,00 | 105 500,00 | 64 511,09 |
| 4324 | 5157 | | | 55 000,00 | 4 296,00 |
| 4324 | 5161 | | 67 000,00 | 182 576,20 | 139 451,20 |
| 4324 | 5162 | | 152 000,00 | 407 886,22 | 310 732,10 |
| 4324 | 5164 | | 15 000,00 | 1 365 000,00 | 1 331 671,62 |
| 4324 | 5166 | | 13 000,00 | 4 356,00 | 4 356,00 |
| 4324 | 5167 | | 344 000,00 | 1 790 442,00 | 1 485 095,00 |
| 4324 | 5169 | | 213 000,00 | 516 827,53 | 379 605,62 |
| 4324 | 5171 | | 30 000,00 | 59 247,10 | 30 944,07 |
| 4324 | 5173 | | 159 000,00 | 310 404,16 | 218 133,31 |
| 4324 | 5175 | | 3 000,00 | 1 142,00 | 650,00 |
| 4324 | 5176 | | 5 000,00 | 10 000,00 | |
| 4324 | 5178 | | 41 000,00 | 82 000,00 | 40 632,00 |
| 4324 | 5179 | | | 128 000,00 | 123 690,00 |
| 4324 | 5194 | | 20 000,00 | 122 052,55 | 95 667,90 |
| 4324 | 5336 | | | 710 688,00 | 710 688,00 |
| 4324 | 5362 | | | 12 000,00 | 9 000,00 |

II. ROZPOČTOVÉ VÝDAJE

| Paragraf | Položka | Text | Schválený rozpočet | Rozpočet po změnách | Výsledek od počátku roku |
|-------------|-------------|------|--------------------|---------------------|--------------------------|
| a | b | | 1 | 2 | 3 |
| 4324 | 5424 | | 110 000,00 | 651 244,00 | 405 342,00 |
| 4324 | | | 14 424 000,00 | 78 800 715,00 | 79 086 653,47 |
| 4329 | 5133 | | 1 000,00 | 1 000,00 | 992,00 |
| 4329 | 5139 | | 6 000,00 | 6 000,00 | 3 714,22 |
| 4329 | 5169 | | 9 000,00 | 9 000,00 | 2 739,94 |
| 4329 | 5173 | | 1 000,00 | 1 000,00 | 500,00 |
| 4329 | 5194 | | 143 000,00 | 148 000,00 | 91 474,00 |
| 4329 | 5199 | | | | |
| 4329 | 5222 | | | 57 000,00 | 57 000,00 |
| 4329 | 5229 | | | 30 000,00 | 30 000,00 |
| 4329 | | | 160 000,00 | 252 000,00 | 186 420,16 |
| 4339 | 5011 | | | | 185 773,00 |
| 4339 | 5021 | | | 235 000,00 | |
| 4339 | 5031 | | | 59 000,00 | 46 072,00 |
| 4339 | 5032 | | | 20 000,00 | 16 719,00 |
| 4339 | 5132 | | | | |
| 4339 | 5133 | | | 100 000,00 | 49 940,00 |
| 4339 | 5136 | | | 20 000,00 | 4 555,00 |
| 4339 | 5137 | | | 254 000,00 | 251 843,30 |
| 4339 | 5139 | | 200 000,00 | 546 000,00 | 358 388,95 |
| 4339 | 5151 | | | 6 900,00 | 6 900,00 |
| 4339 | 5152 | | | 34 000,00 | 34 000,00 |
| 4339 | 5154 | | | 33 000,00 | 33 000,00 |
| 4339 | 5162 | | | 160 000,00 | 143 486,27 |
| 4339 | 5164 | | 65 000,00 | 65 000,00 | 29 040,00 |
| 4339 | 5166 | | | 149 000,00 | 148 225,00 |
| 4339 | 5167 | | 12 000,00 | 132 000,00 | 36 590,00 |
| 4339 | 5169 | | 948 000,00 | 3 383 000,00 | 745 363,54 |
| 4339 | 5171 | | | 20 000,00 | |
| 4339 | 5175 | | 10 000,00 | 11 000,00 | 3 897,00 |
| 4339 | 5194 | | | 21 000,00 | 21 796,00 |
| 4339 | 5212 | | | 55 000,00 | 55 000,00 |
| 4339 | 5213 | | | 25 000,00 | 25 000,00 |
| 4339 | 5221 | | 270 000,00 | 556 000,00 | 556 000,00 |
| 4339 | 5222 | | 450 000,00 | 2 508 000,00 | 1 993 490,00 |
| 4339 | 5223 | | 1 222 000,00 | 1 585 000,00 | 1 585 000,00 |
| 4339 | 5229 | | 4 768 000,00 | 205 000,00 | |
| 4339 | 5331 | | 13 681 000,00 | 14 334 000,00 | 14 334 000,00 |
| 4339 | 5332 | | | 105 000,00 | 104 100,00 |
| 4339 | 5336 | | | 1 248 300,00 | 1 248 300,00 |
| 4339 | 5339 | | | 260 000,00 | 260 000,00 |
| 4339 | 5492 | | 15 000,00 | 15 000,00 | 8 000,00 |
| 4339 | 5493 | | 10 000,00 | 10 000,00 | |
| 4339 | 5499 | | | 2 061 204,53 | 33 023,00 |
| 4339 | | | 21 651 000,00 | 28 216 404,53 | 22 317 502,06 |
| 4341 | 5011 | | 250 000,00 | 749 798,77 | 667 027,68 |
| 4341 | 5021 | | | 57 959,00 | 19 200,00 |
| 4341 | 5031 | | 75 000,00 | 215 811,00 | 169 466,00 |
| 4341 | 5032 | | 35 000,00 | 87 442,00 | 61 503,00 |
| 4341 | 5131 | | 5 000,00 | 5 000,00 | |
| 4341 | 5133 | | 6 000,00 | 19 000,00 | 1 225,20 |
| 4341 | 5134 | | 20 000,00 | 22 000,00 | |
| 4341 | 5136 | | 25 000,00 | 13 000,00 | 3 526,00 |
| 4341 | 5137 | | 245 000,00 | 392 400,00 | 380 042,17 |
| 4341 | 5139 | | 216 000,00 | 296 000,00 | 252 617,63 |
| 4341 | 5151 | | 460 000,00 | 522 000,00 | 369 361,00 |
| 4341 | 5152 | | 20 000,00 | 20 000,00 | 14 628,00 |

II. ROZPOČTOVÉ VÝDAJE

| Paragraf | Položka | Text | Schválený rozpočet | Rozpočet po změnách | Výsledek od počátku roku |
|-------------|-------------|------|----------------------|----------------------|--------------------------|
| a | b | | 1 | 2 | 3 |
| 4341 | 5153 | | 940 000,00 | 1 540 000,00 | 1 061 710,77 |
| 4341 | 5154 | | 1 312 000,00 | 1 712 000,00 | 723 572,47 |
| 4341 | 5156 | | 78 000,00 | 78 000,00 | 22 323,60 |
| 4341 | 5157 | | 10 000,00 | 10 000,00 | 7 116,00 |
| 4341 | 5162 | | 294 000,00 | 297 000,00 | 256 202,66 |
| 4341 | 5163 | | 149 000,00 | 149 000,00 | 108 294,00 |
| 4341 | 5164 | | 300 000,00 | 800 000,00 | 786 131,33 |
| 4341 | 5166 | | | 331 000,00 | 224 206,00 |
| 4341 | 5167 | | 40 000,00 | 86 600,00 | 32 580,00 |
| 4341 | 5169 | | 1 557 000,00 | 2 355 000,00 | 2 005 152,52 |
| 4341 | 5171 | | 1 113 000,00 | 973 000,00 | 460 423,31 |
| 4341 | 5172 | | 50 000,00 | | |
| 4341 | 5173 | | 130 000,00 | 60 000,00 | 28 730,00 |
| 4341 | 5175 | | 10 000,00 | 10 000,00 | 1 798,70 |
| 4341 | 5179 | | 5 000,00 | 5 000,00 | 2 900,00 |
| 4341 | 5194 | | 250 000,00 | 56 000,00 | 31 166,20 |
| 4341 | 5199 | | | | |
| 4341 | 5222 | | | 20 000,00 | 20 000,00 |
| 4341 | 5229 | | | 30 000,00 | 30 000,00 |
| 4341 | 5362 | | 5 000,00 | 5 000,00 | 3 000,00 |
| 4341 | 5364 | | | 1 758 000,00 | 1 755 472,60 |
| 4341 | 5909 | | | 39 000,00 | 13 659,00 |
| 4341 | 6121 | | | 2 450 000,00 | 906 212,00 |
| 4341 | 6123 | | 550 000,00 | 550 000,00 | 481 312,00 |
| 4341 | | | 8 150 000,00 | 15 715 010,77 | 10 900 559,84 |
| 4342 | 5011 | | | 1 121 077,00 | 296 332,00 |
| 4342 | 5031 | | | 278 027,00 | 70 464,00 |
| 4342 | 5032 | | | 100 896,00 | 25 569,00 |
| 4342 | 5133 | | | 10 000,00 | 495,00 |
| 4342 | 5137 | | | 125 500,00 | 118 587,20 |
| 4342 | 5139 | | | 132 948,00 | |
| 4342 | 5162 | | | 40 000,00 | 1 550,81 |
| 4342 | 5163 | | | 1 000,00 | |
| 4342 | 5164 | | | 45 500,00 | 1 800,00 |
| 4342 | 5167 | | | 100 000,00 | |
| 4342 | 5169 | | | 300 000,00 | 48 389,46 |
| 4342 | 5173 | | | 1 900,00 | |
| 4342 | 5175 | | | 50 800,00 | 1 080,00 |
| 4342 | 5212 | | | 200 000,00 | 200 000,00 |
| 4342 | 5213 | | | 397 080,00 | 397 080,00 |
| 4342 | 5221 | | | 35 000,00 | 35 000,00 |
| 4342 | 5222 | | 1 400 000,00 | 1 165 000,00 | 1 165 000,00 |
| 4342 | 5331 | | 11 400 000,00 | 11 670 000,00 | 11 670 000,00 |
| 4342 | 5336 | | | 971 854,80 | 971 854,80 |
| 4342 | 5364 | | | 58 477,66 | 58 477,66 |
| 4342 | | | 12 800 000,00 | 16 805 060,46 | 15 061 679,93 |
| 4344 | 5212 | | | 14 000,00 | 14 000,00 |
| 4344 | 5221 | | | 7 814 000,00 | 7 814 000,00 |
| 4344 | 5222 | | | 1 311 000,00 | 1 311 000,00 |
| 4344 | 5223 | | | 1 300 000,00 | 1 300 000,00 |
| 4344 | 5229 | | 15 000,00 | 15 000,00 | 15 000,00 |
| 4344 | | | 15 000,00 | 10 454 000,00 | 10 454 000,00 |
| 4349 | 5011 | | 1 900 000,00 | 12 149 844,93 | 10 129 781,35 |
| 4349 | 5021 | | 705 000,00 | 2 988 407,31 | 2 241 912,00 |
| 4349 | 5031 | | 665 000,00 | 3 821 359,35 | 2 938 713,00 |
| 4349 | 5032 | | 291 000,00 | 1 437 407,99 | 1 065 672,78 |
| 4349 | 5133 | | | 1 000,00 | 700,00 |

II. ROZPOČTOVÉ VÝDAJE

| Paragraf | Položka | Text | Schválený rozpočet | Rozpočet po změnách | Výsledek od počátku roku |
|-------------|-------------|------|-----------------------|-----------------------|--------------------------|
| a | b | | 1 | 2 | 3 |
| 4349 | 5134 | | | 20 000,00 | 18 982,48 |
| 4349 | 5137 | | 231 000,00 | 267 100,00 | 54 101,51 |
| 4349 | 5139 | | 286 000,00 | 405 500,00 | 244 858,09 |
| 4349 | 5156 | | | 3 038,00 | 3 038,00 |
| 4349 | 5162 | | 126 000,00 | 250 700,00 | 203 017,29 |
| 4349 | 5163 | | | 53 000,00 | 40 568,00 |
| 4349 | 5164 | | 5 000,00 | 5 000,00 | 3 420,00 |
| 4349 | 5166 | | 96 000,00 | 227 720,00 | 202 796,00 |
| 4349 | 5167 | | 194 000,00 | 438 600,00 | 144 420,00 |
| 4349 | 5168 | | 50 000,00 | | |
| 4349 | 5169 | | 10 507 000,00 | 10 310 900,00 | 7 845 496,33 |
| 4349 | 5171 | | | 5 000,00 | |
| 4349 | 5172 | | | 2 000,00 | |
| 4349 | 5173 | | 2 000,00 | 104 000,00 | |
| 4349 | 5175 | | 35 000,00 | 104 000,00 | 51 983,00 |
| 4349 | 5179 | | 2 000,00 | 2 000,00 | |
| 4349 | 5189 | | | | |
| 4349 | 5194 | | | 8 000,00 | 958,80 |
| 4349 | 5213 | | 3 000 000,00 | 15 000,00 | 15 000,00 |
| 4349 | 5221 | | 3 000,00 | 807 000,00 | 804 000,00 |
| 4349 | 5222 | | 330 000,00 | 2 485 000,00 | 2 467 189,00 |
| 4349 | 5223 | | | 170 000,00 | 170 000,00 |
| 4349 | 5319 | | | 100 000,00 | 100 000,00 |
| 4349 | 5331 | | 2 191 000,00 | 2 321 000,00 | 2 321 000,00 |
| 4349 | 5339 | | 7 000,00 | 187 000,00 | 142 991,00 |
| 4349 | 5364 | | | 4 195 415,40 | 4 192 753,54 |
| 4349 | 5492 | | | 30 000,00 | 30 000,00 |
| 4349 | 5494 | | 19 000,00 | 19 000,00 | |
| 4349 | 5499 | | | 13 000,00 | 1 000,00 |
| 4349 | | | 20 645 000,00 | 42 946 992,98 | 35 434 352,17 |
| 4350 | 5221 | | | 2 983 000,00 | 2 983 000,00 |
| 4350 | 5222 | | | 1 759 000,00 | 1 759 000,00 |
| 4350 | 5331 | | 250 443 000,00 | 242 343 000,00 | 241 943 000,00 |
| 4350 | 5336 | | | 227 085 501,00 | 227 085 501,00 |
| 4350 | 5339 | | | 20 000,00 | 20 000,00 |
| 4350 | 5364 | | | | |
| 4350 | 5904 | | | 56 000,00 | 55 805,90 |
| 4350 | 6121 | | 21 397 000,00 | 23 697 000,00 | 7 508 930,87 |
| 4350 | 6351 | | 4 480 000,00 | 5 533 000,00 | 5 126 883,58 |
| 4350 | 6451 | | | 1 579 000,00 | 1 578 096,00 |
| 4350 | | | 276 320 000,00 | 505 055 501,00 | 488 060 217,35 |
| 4351 | 5011 | | 1 200 000,00 | 3 391 000,00 | 2 842 176,00 |
| 4351 | 5021 | | 10 000,00 | 170 000,00 | 66 320,00 |
| 4351 | 5031 | | 300 000,00 | 912 000,00 | 838 395,00 |
| 4351 | 5032 | | 110 000,00 | 333 000,00 | 304 022,00 |
| 4351 | 5038 | | | 28 000,00 | |
| 4351 | 5139 | | | 14 000,00 | 567,00 |
| 4351 | 5151 | | 33 000,00 | 285 000,00 | 24 276,00 |
| 4351 | 5152 | | 20 000,00 | 272 129,00 | 51 709,00 |
| 4351 | 5153 | | | 40 000,00 | |
| 4351 | 5154 | | 20 000,00 | 246 451,59 | 51 187,15 |
| 4351 | 5156 | | 10 000,00 | 96 354,90 | 31 290,00 |
| 4351 | 5157 | | 5 000,00 | 179 000,00 | |
| 4351 | 5162 | | 7 000,00 | 119 402,91 | 45 314,19 |
| 4351 | 5163 | | | 124 836,00 | 6 100,00 |
| 4351 | 5164 | | | 12 000,00 | 1 314,03 |
| 4351 | 5167 | | | 20 000,00 | 1 390,00 |

II. ROZPOČTOVÉ VÝDAJE

| Paragraf | Položka | Text | Schválený rozpočet | Rozpočet po změnách | Výsledek od počátku roku |
|-------------|-------------|------|--------------------|---------------------|--------------------------|
| a | b | | 1 | 2 | 3 |
| 4351 | 5169 | | 5 000,00 | 539 770,60 | 225 187,49 |
| 4351 | 5171 | | | 166 055,00 | 58 712,00 |
| 4351 | 5179 | | 10 000,00 | 10 000,00 | 7 950,00 |
| 4351 | 5213 | | | 247 000,00 | 247 000,00 |
| 4351 | 5221 | | | 5 248 000,00 | 5 248 000,00 |
| 4351 | 5222 | | 25 000,00 | 4 785 000,00 | 4 785 000,00 |
| 4351 | 5223 | | | 4 757 000,00 | 4 757 000,00 |
| 4351 | 5229 | | 10 000,00 | 10 000,00 | |
| 4351 | 5336 | | | 82 932 814,00 | 82 932 814,00 |
| 4351 | 5424 | | 10 000,00 | 120 000,00 | 94 998,00 |
| 4351 | 5499 | | | 43 000,00 | 39 548,00 |
| 4351 | 6121 | | 139 000 000,00 | 42 979 000,00 | 34 933 831,91 |
| 4351 | 6122 | | | 3 800 000,00 | |
| 4351 | 6901 | | 35 000 000,00 | 5 000 000,00 | |
| 4351 | | | 175 775 000,00 | 156 880 814,00 | 137 594 101,77 |
| 4353 | 5221 | | | 72 000,00 | 72 000,00 |
| 4353 | | | | 72 000,00 | 72 000,00 |
| 4354 | 5221 | | | 809 000,00 | 809 000,00 |
| 4354 | 5222 | | | 438 000,00 | 438 000,00 |
| 4354 | 5223 | | | 2 365 000,00 | 2 356 000,00 |
| 4354 | 6121 | | 150 000,00 | 150 000,00 | 119 563,00 |
| 4354 | | | 150 000,00 | 3 762 000,00 | 3 722 563,00 |
| 4355 | 5336 | | | 2 764 257,00 | 2 764 257,00 |
| 4355 | | | | 2 764 257,00 | 2 764 257,00 |
| 4356 | 5151 | | | 5 213,00 | 5 213,00 |
| 4356 | 5156 | | | 300,80 | 300,80 |
| 4356 | 5169 | | | 14 486,20 | 1 074,32 |
| 4356 | 5221 | | | 346 000,00 | 346 000,00 |
| 4356 | 5222 | | | 2 357 000,00 | 2 357 000,00 |
| 4356 | 5223 | | | 909 000,00 | 909 000,00 |
| 4356 | 5336 | | | 16 176 605,00 | 16 176 605,00 |
| 4356 | | | | 19 808 605,00 | 19 795 193,12 |
| 4357 | 5137 | | 2 500 000,00 | 2 283 000,00 | 1 647 800,40 |
| 4357 | 5221 | | 25 000,00 | 1 149 000,00 | 1 149 000,00 |
| 4357 | 5222 | | 40 000,00 | 3 579 000,00 | 3 579 000,00 |
| 4357 | 5223 | | | 1 252 000,00 | 1 252 000,00 |
| 4357 | 5331 | | 54 731 000,00 | 58 731 000,00 | 58 731 000,00 |
| 4357 | 5336 | | | 217 498 068,00 | 217 498 068,00 |
| 4357 | 6121 | | 15 670 000,00 | 16 462 000,00 | 6 806 945,38 |
| 4357 | 6122 | | | 175 000,00 | 174 155,30 |
| 4357 | 6351 | | 950 000,00 | 950 000,00 | 724 361,00 |
| 4357 | 6422 | | | 12 439 000,00 | 12 439 000,00 |
| 4357 | | | 73 916 000,00 | 314 518 068,00 | 304 001 330,08 |
| 4359 | 5011 | | | 371 000,00 | 371 302,00 |
| 4359 | 5021 | | 40 000,00 | 140 000,00 | 107 250,00 |
| 4359 | 5137 | | 50 000,00 | 93 000,00 | 88 949,62 |
| 4359 | 5139 | | 6 000,00 | 7 000,00 | 500,00 |
| 4359 | 5151 | | | 32 993,00 | 32 993,00 |
| 4359 | 5153 | | | | |
| 4359 | 5154 | | | 20 093,46 | 93,46 |
| 4359 | 5162 | | | 20 295,07 | 295,07 |
| 4359 | 5169 | | 769 000,00 | 1 492 618,47 | 359 595,17 |
| 4359 | 5171 | | 100 000,00 | 160 000,00 | 151 756,90 |
| 4359 | 5175 | | 25 000,00 | 20 000,00 | 3 214,00 |
| 4359 | 5192 | | 22 000,00 | 22 000,00 | 15 732,00 |
| 4359 | 5194 | | 53 000,00 | 30 000,00 | 25 160,40 |

II. ROZPOČTOVÉ VÝDAJE

| Paragraf | Položka | Text | Schválený rozpočet | Rozpočet po změnách | Výsledek od počátku roku |
|-------------|-------------|------|--------------------|---------------------|--------------------------|
| a | b | | 1 | 2 | 3 |
| 4359 | 5213 | | | 40 000,00 | 40 000,00 |
| 4359 | 5221 | | 6 579 000,00 | 5 364 000,00 | 5 363 040,00 |
| 4359 | 5222 | | 74 335 000,00 | 4 304 200,00 | 4 109 100,00 |
| 4359 | 5223 | | 82 000,00 | 1 074 000,00 | 1 070 475,00 |
| 4359 | 5229 | | 40 000,00 | 10 000,00 | 10 000,00 |
| 4359 | 5336 | | | 21 794 234,00 | 21 794 234,00 |
| 4359 | 5499 | | | | |
| 4359 | 5901 | | 500 000,00 | 20 000,00 | |
| 4359 | 6121 | | | 150 000,00 | 149 359,98 |
| 4359 | 6122 | | | 50 000,00 | 49 610,00 |
| 4359 | 6322 | | | 780 000,00 | 780 000,00 |
| 4359 | | | 82 601 000,00 | 35 995 434,00 | 34 522 660,60 |
| 4371 | 5221 | | | 1 462 000,00 | 1 462 000,00 |
| 4371 | 5222 | | | 1 630 000,00 | 1 630 000,00 |
| 4371 | 5223 | | | 743 000,00 | 743 000,00 |
| 4371 | 5336 | | | 45 091,00 | 45 091,00 |
| 4371 | | | | 3 880 091,00 | 3 880 091,00 |
| 4372 | 5221 | | | 889 000,00 | 889 000,00 |
| 4372 | 5222 | | 8 000,00 | 9 000,00 | 9 000,00 |
| 4372 | 5336 | | | 4 156 944,00 | 4 156 944,00 |
| 4372 | | | 8 000,00 | 5 054 944,00 | 5 054 944,00 |
| 4374 | 5011 | | | 3 023 831,06 | 3 023 831,06 |
| 4374 | 5031 | | | 674 493,18 | 674 493,18 |
| 4374 | 5032 | | | 244 775,76 | 244 775,76 |
| 4374 | 5133 | | | 49 583,00 | 49 583,00 |
| 4374 | 5139 | | | 4 250,00 | 4 250,00 |
| 4374 | 5221 | | | 950 000,00 | 950 000,00 |
| 4374 | 5222 | | 90 000,00 | 2 066 000,00 | 2 066 000,00 |
| 4374 | 5223 | | 90 000,00 | 3 814 000,00 | 3 814 000,00 |
| 4374 | 5331 | | 179 672 000,00 | 197 672 000,00 | 197 672 000,00 |
| 4374 | 5336 | | | 19 080 157,00 | 19 080 157,00 |
| 4374 | 5904 | | | 177 419,00 | 177 419,00 |
| 4374 | 6351 | | 800 000,00 | 5 800 000,00 | 5 800 000,00 |
| 4374 | | | 180 652 000,00 | 233 556 509,00 | 233 556 509,00 |
| 4375 | 5221 | | 30 000,00 | 437 000,00 | 431 000,00 |
| 4375 | 5222 | | | 5 209 000,00 | 5 209 000,00 |
| 4375 | 5223 | | | 141 000,00 | 141 000,00 |
| 4375 | 5336 | | | 3 455 286,00 | 3 455 286,00 |
| 4375 | 6121 | | 50 000,00 | 50 000,00 | |
| 4375 | | | 80 000,00 | 9 292 286,00 | 9 236 286,00 |
| 4376 | 5221 | | | 5 165 000,00 | 5 165 000,00 |
| 4376 | 5336 | | | 102 921,00 | 102 921,00 |
| 4376 | | | | 5 267 921,00 | 5 267 921,00 |
| 4377 | 5221 | | | 1 360 000,00 | 1 360 000,00 |
| 4377 | 5222 | | | 385 000,00 | 385 000,00 |
| 4377 | | | | 1 745 000,00 | 1 745 000,00 |
| 4378 | 5221 | | | 974 000,00 | 974 000,00 |
| 4378 | 5222 | | | 1 444 000,00 | 1 444 000,00 |
| 4378 | 5223 | | | 304 000,00 | 304 000,00 |
| 4378 | 5336 | | | 3 996 602,00 | 3 996 602,00 |
| 4378 | | | | 6 718 602,00 | 6 718 602,00 |
| 4379 | 5021 | | 364 000,00 | 365 800,00 | 211 628,00 |
| 4379 | 5031 | | | 44 700,00 | 27 888,00 |
| 4379 | 5032 | | | 15 760,00 | 10 118,00 |
| 4379 | 5041 | | 1 000,00 | 1 000,00 | |
| 4379 | 5133 | | | 3 022,00 | 872,00 |

II. ROZPOČTOVÉ VÝDAJE

| Paragraf | Položka | Text | Schválený rozpočet | Rozpočet po změnách | Výsledek od počátku roku |
|-------------|-------------|------|--------------------|---------------------|--------------------------|
| a | b | | 1 | 2 | 3 |
| 4379 | 5137 | | | 217 000,00 | 210 317,00 |
| 4379 | 5139 | | 180 000,00 | 283 879,00 | 273 036,66 |
| 4379 | 5151 | | 15 000,00 | 691,00 | 691,00 |
| 4379 | 5152 | | 15 000,00 | 26 287,00 | 26 287,00 |
| 4379 | 5162 | | 9 000,00 | 9 121,00 | 8 272,00 |
| 4379 | 5164 | | 123 000,00 | 98 000,00 | |
| 4379 | 5169 | | 470 000,00 | 585 740,00 | 483 612,11 |
| 4379 | 5172 | | | 8 000,00 | |
| 4379 | 5175 | | 61 000,00 | 47 000,00 | 28 315,00 |
| 4379 | 5192 | | 50 000,00 | 110 000,00 | 83 635,00 |
| 4379 | 5194 | | 30 000,00 | | |
| 4379 | 5221 | | 270 000,00 | 2 033 000,00 | 2 032 300,00 |
| 4379 | 5222 | | 200 000,00 | 2 741 000,00 | 2 736 600,00 |
| 4379 | 5223 | | 203 000,00 | 360 000,00 | 360 000,00 |
| 4379 | 5229 | | 15 000,00 | | |
| 4379 | 5339 | | | 95 000,00 | 95 000,00 |
| 4379 | | | 2 006 000,00 | 7 045 000,00 | 6 588 571,77 |
| 4399 | 5169 | | 100 000,00 | 150 000,00 | 103 087,00 |
| 4399 | 5222 | | 10 000,00 | | |
| 4399 | | | 110 000,00 | 150 000,00 | 103 087,00 |
| 5212 | 5021 | | 3 000,00 | 5 000,00 | 4 320,00 |
| 5212 | 5137 | | 150 000,00 | 172 000,00 | 43 962,90 |
| 5212 | 5139 | | 173 000,00 | 208 000,00 | 42 090,00 |
| 5212 | 5151 | | 1 000,00 | 1 000,00 | 600,00 |
| 5212 | 5154 | | 62 000,00 | 63 000,00 | 42 467,64 |
| 5212 | 5162 | | 1 000,00 | 1 000,00 | 188,76 |
| 5212 | 5163 | | 23 000,00 | 23 000,00 | 20 941,00 |
| 5212 | 5164 | | 6 000,00 | 6 000,00 | 1 716,79 |
| 5212 | 5168 | | 40 000,00 | 40 000,00 | 37 091,68 |
| 5212 | 5169 | | 391 000,00 | 499 000,00 | 212 172,66 |
| 5212 | 5171 | | 321 000,00 | 215 000,00 | 133 075,94 |
| 5212 | 5192 | | 390 000,00 | 390 000,00 | |
| 5212 | 5194 | | 2 000,00 | | |
| 5212 | 5811 | | 100 000,00 | 100 000,00 | |
| 5212 | 5901 | | 335 000,00 | 75 000,00 | |
| 5212 | | | 1 998 000,00 | 1 798 000,00 | 538 627,37 |
| 5213 | 5131 | | 40 000,00 | | |
| 5213 | 5132 | | 2 050 000,00 | 875 000,00 | 4 639,00 |
| 5213 | 5133 | | 3 000,00 | 2 763 000,00 | 1 065 035,50 |
| 5213 | 5137 | | 65 000,00 | 45 000,00 | |
| 5213 | 5139 | | 447 000,00 | 2 672 893,00 | 671 662,00 |
| 5213 | 5151 | | | 11 000,00 | 5 879,20 |
| 5213 | 5152 | | | 236 000,00 | 234 146,80 |
| 5213 | 5154 | | | 46 000,00 | 44 711,80 |
| 5213 | 5164 | | | 177 000,00 | 101 120,20 |
| 5213 | 5169 | | 305 000,00 | 2 443 000,00 | 2 391 129,94 |
| 5213 | 5903 | | 535 000,00 | 355 000,00 | |
| 5213 | | | 3 445 000,00 | 9 623 893,00 | 4 518 324,44 |
| 5269 | 5169 | | 10 000,00 | 10 000,00 | |
| 5269 | 5194 | | | 2 271 000,00 | 534 078,06 |
| 5269 | 5221 | | | 110 000,00 | 110 000,00 |
| 5269 | 5229 | | | 11 720 000,00 | 11 720 000,00 |
| 5269 | 5321 | | | 250 000,00 | 250 000,00 |
| 5269 | 5329 | | | | |
| 5269 | 5901 | | | | |
| 5269 | | | 10 000,00 | 14 361 000,00 | 12 614 078,06 |

II. ROZPOČTOVÉ VÝDAJE

| Paragraf | Položka | Text | Schválený rozpočet | Rozpočet po změnách | Výsledek od počátku roku |
|-------------|-------------|------|--------------------|---------------------|--------------------------|
| a | b | | 1 | 2 | 3 |
| 5273 | 5137 | | 30 000,00 | 30 000,00 | |
| 5273 | 5139 | | 60 000,00 | 60 000,00 | |
| 5273 | 5169 | | 50 000,00 | 50 000,00 | |
| 5273 | 5172 | | 10 000,00 | 10 000,00 | |
| 5273 | | | 150 000,00 | 150 000,00 | |
| 5279 | 5132 | | 10 000,00 | 10 000,00 | 8 389,00 |
| 5279 | 5169 | | 10 000,00 | 10 000,00 | |
| 5279 | 5901 | | 5 000,00 | 5 000,00 | |
| 5279 | | | 25 000,00 | 25 000,00 | 8 389,00 |
| 5311 | 5011 | | 304 567 000,00 | 307 697 000,00 | 275 993 409,00 |
| 5311 | 5021 | | 750 000,00 | 750 000,00 | 489 517,00 |
| 5311 | 5024 | | 1 000 000,00 | 1 965 000,00 | 1 963 978,00 |
| 5311 | 5031 | | 75 911 000,00 | 76 309 000,00 | 68 513 665,00 |
| 5311 | 5032 | | 27 603 000,00 | 27 747 000,00 | 24 886 740,00 |
| 5311 | 5041 | | 10 000,00 | 10 000,00 | 5 448,99 |
| 5311 | 5042 | | 354 000,00 | 80 000,00 | 21 780,00 |
| 5311 | 5123 | | 30 000,00 | 57 000,00 | 45 398,20 |
| 5311 | 5131 | | 330 000,00 | 330 000,00 | 274 859,20 |
| 5311 | 5132 | | 400 000,00 | 450 000,00 | 412 354,08 |
| 5311 | 5133 | | 50 000,00 | 740 000,00 | 738 361,81 |
| 5311 | 5134 | | 6 000 000,00 | 5 800 000,00 | 5 674 318,87 |
| 5311 | 5136 | | 50 000,00 | 50 000,00 | 44 196,00 |
| 5311 | 5137 | | 1 528 000,00 | 4 779 000,00 | 4 281 049,76 |
| 5311 | 5139 | | 7 198 000,00 | 8 422 000,00 | 7 948 628,61 |
| 5311 | 5151 | | 918 000,00 | 918 000,00 | 693 260,08 |
| 5311 | 5152 | | 570 000,00 | 570 000,00 | 521 899,90 |
| 5311 | 5153 | | 1 970 000,00 | 1 970 000,00 | 1 629 366,69 |
| 5311 | 5154 | | 3 530 000,00 | 3 610 000,00 | 3 397 169,87 |
| 5311 | 5156 | | 5 000 000,00 | 5 000 000,00 | 4 124 609,82 |
| 5311 | 5157 | | 2 000,00 | 2 000,00 | |
| 5311 | 5161 | | 10 000,00 | 10 000,00 | 706,00 |
| 5311 | 5162 | | 2 075 000,00 | 2 000 000,00 | 1 825 475,30 |
| 5311 | 5163 | | 1 849 000,00 | 2 149 000,00 | 2 005 646,40 |
| 5311 | 5164 | | 2 493 000,00 | 2 377 000,00 | 2 341 223,54 |
| 5311 | 5166 | | 485 000,00 | 485 000,00 | 192 369,00 |
| 5311 | 5167 | | 450 000,00 | 230 000,00 | 224 265,99 |
| 5311 | 5168 | | 8 507 000,00 | 7 823 000,00 | 7 704 452,97 |
| 5311 | 5169 | | 18 808 000,00 | 21 707 000,00 | 20 002 692,31 |
| 5311 | 5171 | | 6 271 000,00 | 5 971 000,00 | 5 171 157,21 |
| 5311 | 5172 | | 100 000,00 | 100 000,00 | 19 360,00 |
| 5311 | 5173 | | 391 000,00 | 381 000,00 | 348 280,50 |
| 5311 | 5175 | | 254 000,00 | 179 000,00 | 64 760,00 |
| 5311 | 5179 | | 20 000,00 | | |
| 5311 | 5191 | | 5 000,00 | 5 000,00 | 65,80 |
| 5311 | 5192 | | 1 275 000,00 | 1 275 000,00 | 691 924,50 |
| 5311 | 5194 | | 30 000,00 | 76 000,00 | 72 999,33 |
| 5311 | 5199 | | | | |
| 5311 | 5361 | | 20 000,00 | 30 000,00 | 28 000,00 |
| 5311 | 5362 | | 31 000,00 | 31 000,00 | 18 900,00 |
| 5311 | 5365 | | | 58 000,00 | 30 780,00 |
| 5311 | 5424 | | 2 100 000,00 | 3 274 000,00 | 3 273 137,00 |
| 5311 | 5494 | | 5 000,00 | 5 000,00 | |
| 5311 | 5499 | | 10 175 000,00 | 10 707 000,00 | 8 692 168,00 |
| 5311 | 5811 | | 5 000,00 | 5 000,00 | |
| 5311 | 5909 | | 3 000,00 | 78 000,00 | 73 614,00 |
| 5311 | 6111 | | 1 000 000,00 | 893 000,00 | 842 970,70 |
| 5311 | 6121 | | 1 050 000,00 | 382 000,00 | 278 761,79 |

II. ROZPOČTOVÉ VÝDAJE

| Paragraf | Položka | Text | Schválený rozpočet | Rozpočet po změnách | Výsledek od počátku roku |
|-------------|-------------|------|--------------------|---------------------|--------------------------|
| a | b | | 1 | 2 | 3 |
| 5311 | 6122 | | 200 000,00 | 625 000,00 | 422 128,79 |
| 5311 | 6123 | | 1 500 000,00 | 700 000,00 | 685 000,00 |
| 5311 | 6125 | | 700 000,00 | 1 500 000,00 | 1 499 202,10 |
| 5311 | | | 497 583 000,00 | 510 312 000,00 | 458 170 052,11 |
| 5319 | 5011 | | 10 000,00 | | |
| 5319 | 5031 | | 3 000,00 | | |
| 5319 | 5032 | | 2 000,00 | | |
| 5319 | 5137 | | 20 000,00 | 20 000,00 | 19 222,00 |
| 5319 | 5139 | | 200 000,00 | 200 000,00 | 160 180,54 |
| 5319 | 5169 | | 30 000,00 | 30 000,00 | |
| 5319 | 5175 | | 46 000,00 | 46 000,00 | 45 363,00 |
| 5319 | 5199 | | | | |
| 5319 | | | 311 000,00 | 296 000,00 | 224 765,54 |
| 5511 | 5222 | | 25 000,00 | | |
| 5511 | 5311 | | | 25 000,00 | 25 000,00 |
| 5511 | 5319 | | 5 225 000,00 | 5 225 000,00 | 5 225 000,00 |
| 5511 | 6122 | | 1 300 000,00 | 1 675 111,00 | 1 675 110,26 |
| 5511 | 6123 | | 17 200 000,00 | 16 824 889,00 | 16 824 783,80 |
| 5511 | | | 23 750 000,00 | 23 750 000,00 | 23 749 894,06 |
| 5512 | 5019 | | 126 000,00 | 147 038,00 | 88 320,63 |
| 5512 | 5021 | | 138 000,00 | 145 000,00 | 132 450,00 |
| 5512 | 5029 | | 20 000,00 | 20 000,00 | |
| 5512 | 5038 | | 9 000,00 | 9 000,00 | 9 000,00 |
| 5512 | 5039 | | 2 000,00 | 4 000,00 | 1 991,87 |
| 5512 | 5123 | | 3 000,00 | 18 000,00 | 18 089,50 |
| 5512 | 5131 | | 9 000,00 | 9 000,00 | 4 804,00 |
| 5512 | 5132 | | 638 000,00 | 869 662,56 | 728 781,92 |
| 5512 | 5133 | | 7 000,00 | 15 000,00 | 14 913,00 |
| 5512 | 5134 | | 216 000,00 | 229 436,00 | 208 418,20 |
| 5512 | 5136 | | 2 000,00 | 2 000,00 | 499,00 |
| 5512 | 5137 | | 1 445 000,00 | 2 089 882,98 | 1 870 619,04 |
| 5512 | 5139 | | 841 000,00 | 1 271 133,08 | 1 172 642,97 |
| 5512 | 5151 | | 278 000,00 | 293 000,00 | 166 368,10 |
| 5512 | 5153 | | 1 105 000,00 | 1 032 000,00 | 723 159,20 |
| 5512 | 5154 | | 791 000,00 | 902 133,00 | 730 075,38 |
| 5512 | 5156 | | 658 000,00 | 696 438,48 | 631 318,36 |
| 5512 | 5162 | | 195 000,00 | 194 000,00 | 143 763,54 |
| 5512 | 5163 | | 612 500,00 | 642 677,78 | 560 428,36 |
| 5512 | 5166 | | 8 000,00 | 8 000,00 | 4 000,00 |
| 5512 | 5167 | | 152 000,00 | 152 200,00 | 128 016,30 |
| 5512 | 5168 | | 28 500,00 | 45 500,00 | 29 624,59 |
| 5512 | 5169 | | 818 000,00 | 842 886,00 | 610 106,95 |
| 5512 | 5171 | | 1 111 000,00 | 1 665 122,76 | 1 479 989,84 |
| 5512 | 5172 | | 20 000,00 | 20 000,00 | 13 193,58 |
| 5512 | 5173 | | 19 000,00 | 9 000,00 | |
| 5512 | 5175 | | 43 000,00 | 59 135,00 | 38 442,00 |
| 5512 | 5189 | | | 10 000,00 | 10 000,00 |
| 5512 | 5194 | | 1 000,00 | 1 000,00 | |
| 5512 | 5199 | | | | |
| 5512 | 5222 | | 115 000,00 | 242 500,00 | 242 500,00 |
| 5512 | 5499 | | 10 000,00 | 60 000,00 | 60 000,00 |
| 5512 | 5901 | | 100 000,00 | 7 000,00 | |
| 5512 | 6121 | | 18 939 000,00 | 21 541 177,00 | 18 371 234,54 |
| 5512 | 6122 | | 344 000,00 | 1 547 530,00 | 884 457,87 |
| 5512 | 6123 | | 3 550 000,00 | 4 521 000,00 | 3 768 988,50 |
| 5512 | | | 32 354 000,00 | 39 321 452,64 | 32 846 197,24 |
| 5519 | 5137 | | 5 000,00 | 20 000,00 | 17 805,15 |

II. ROZPOČTOVÉ VÝDAJE

| Paragraf | Položka | Text | Schválený rozpočet | Rozpočet po změnách | Výsledek od počátku roku |
|-------------|-------------|------|-----------------------|-----------------------|--------------------------|
| a | b | | 1 | 2 | 3 |
| 5519 | 5139 | | 1 000,00 | 1 000,00 | |
| 5519 | 5166 | | 144 000,00 | 144 000,00 | 144 000,00 |
| 5519 | 5167 | | 6 000,00 | 6 000,00 | |
| 5519 | 5169 | | 304 000,00 | 299 000,00 | 220 940,46 |
| 5519 | | | 460 000,00 | 470 000,00 | 382 745,61 |
| 6112 | 5019 | | 506 000,00 | 506 000,00 | 129 879,00 |
| 6112 | 5021 | | 11 725 000,00 | 11 675 000,00 | 9 727 646,00 |
| 6112 | 5023 | | 125 781 000,00 | 128 853 000,00 | 121 458 561,00 |
| 6112 | 5026 | | 600 000,00 | 1 762 000,00 | 1 058 743,00 |
| 6112 | 5029 | | 20 000,00 | 20 000,00 | |
| 6112 | 5031 | | 22 056 000,00 | 21 402 000,00 | 17 789 448,00 |
| 6112 | 5032 | | 12 505 000,00 | 12 593 000,00 | 11 357 385,00 |
| 6112 | 5039 | | 80 000,00 | 80 000,00 | 30 085,00 |
| 6112 | 5136 | | 45 000,00 | 45 000,00 | 11 263,00 |
| 6112 | 5137 | | | 20 000,00 | 18 930,00 |
| 6112 | 5139 | | 80 000,00 | 81 000,00 | 50 844,15 |
| 6112 | 5156 | | 20 000,00 | 20 000,00 | |
| 6112 | 5161 | | 40 000,00 | 40 000,00 | 20 000,00 |
| 6112 | 5162 | | 163 000,00 | 148 000,00 | 89 895,54 |
| 6112 | 5163 | | 61 000,00 | 61 000,00 | 59 260,00 |
| 6112 | 5167 | | 249 000,00 | 159 000,00 | 10 125,96 |
| 6112 | 5168 | | | 100 000,00 | |
| 6112 | 5169 | | 280 000,00 | 420 000,00 | 301 739,13 |
| 6112 | 5171 | | 10 000,00 | | |
| 6112 | 5172 | | | 105 000,00 | 103 757,50 |
| 6112 | 5173 | | 302 000,00 | 290 000,00 | 96 558,00 |
| 6112 | 5175 | | 393 000,00 | 465 000,00 | 353 762,30 |
| 6112 | 5176 | | 23 000,00 | 23 000,00 | |
| 6112 | 5179 | | 667 000,00 | 667 000,00 | 477 403,00 |
| 6112 | 5189 | | | | |
| 6112 | 5194 | | 250 000,00 | 290 000,00 | 176 650,00 |
| 6112 | 5221 | | | | |
| 6112 | 5424 | | 195 000,00 | 564 000,00 | 67 218,00 |
| 6112 | 5492 | | 100 000,00 | 100 000,00 | 74 000,00 |
| 6112 | 5499 | | 339 000,00 | 337 000,00 | 236 743,00 |
| 6112 | 5909 | | | | |
| 6112 | 6122 | | | 365 000,00 | 334 272,18 |
| 6112 | | | 176 490 000,00 | 181 191 000,00 | 164 034 168,76 |
| 6114 | 5011 | | | 388 099,88 | 576 427,00 |
| 6114 | 5019 | | | 178 027,90 | 140 967,20 |
| 6114 | 5021 | | 40 000,00 | 8 182 065,35 | 8 626 633,00 |
| 6114 | 5023 | | | | |
| 6114 | 5029 | | | 2 680,00 | 2 071,00 |
| 6114 | 5031 | | 3 000,00 | 147 029,00 | 206 569,00 |
| 6114 | 5032 | | 1 000,00 | 64 425,00 | 70 599,00 |
| 6114 | 5039 | | | 12 687,43 | 6 603,43 |
| 6114 | 5132 | | | 4 000,00 | 2 276,08 |
| 6114 | 5133 | | | 27 777,94 | 22 777,67 |
| 6114 | 5137 | | 20 000,00 | 29 000,10 | 43 987,14 |
| 6114 | 5139 | | 20 000,00 | 819 041,33 | 636 031,85 |
| 6114 | 5156 | | | 8 500,00 | 5 294,36 |
| 6114 | 5161 | | 2 000,00 | 209 830,90 | 238 750,30 |
| 6114 | 5162 | | 1 000,00 | 78 721,17 | 65 627,01 |
| 6114 | 5164 | | | 296 000,00 | 228 978,57 |
| 6114 | 5168 | | | 1 000,00 | |
| 6114 | 5169 | | 11 000,00 | 976 455,00 | 865 644,04 |
| 6114 | 5171 | | | 1 000,00 | 1 000,00 |

II. ROZPOČTOVÉ VÝDAJE

| Paragraf | Položka | Text | Schválený rozpočet | Rozpočet po změnách | Výsledek od počátku roku |
|-------------|-------------|------|--------------------|---------------------|--------------------------|
| a | b | | 1 | 2 | 3 |
| 6114 | 5173 | | | 15 612,00 | 7 588,65 |
| 6114 | 5175 | | 2 000,00 | 230 047,00 | 206 678,92 |
| 6114 | 5192 | | | | 4 569,00 |
| 6114 | | | 100 000,00 | 11 672 000,00 | 11 959 073,22 |
| 6115 | 5011 | | | | |
| 6115 | 5019 | | | | |
| 6115 | 5021 | | | | |
| 6115 | 5031 | | | | |
| 6115 | 5032 | | | | |
| 6115 | 5039 | | | | |
| 6115 | 5139 | | | | |
| 6115 | 5156 | | | | |
| 6115 | 5162 | | | | |
| 6115 | 5169 | | | | |
| 6115 | 5175 | | | | |
| 6115 | | | | | |
| 6117 | 5139 | | | | |
| 6117 | | | | | |
| 6149 | 5011 | | | 51 879,00 | |
| 6149 | 5021 | | | 489 000,00 | |
| 6149 | 5031 | | | 12 586,00 | |
| 6149 | 5032 | | | 4 535,00 | |
| 6149 | 5901 | | | 6 000,00 | |
| 6149 | | | | 564 000,00 | |
| 6171 | 5011 | | 1 004 971 040,00 | 1 035 449 816,92 | 947 009 308,41 |
| 6171 | 5019 | | 1 091 000,00 | 1 090 000,00 | 860 187,00 |
| 6171 | 5021 | | 16 861 500,00 | 18 078 834,00 | 13 229 479,99 |
| 6171 | 5023 | | | | |
| 6171 | 5024 | | 1 200 000,00 | 1 480 000,00 | 770 683,00 |
| 6171 | 5031 | | 257 380 706,00 | 265 093 733,11 | 239 344 612,03 |
| 6171 | 5032 | | 93 677 384,00 | 96 839 579,97 | 87 680 043,15 |
| 6171 | 5038 | | 7 229 000,00 | 7 254 611,99 | 6 301 695,83 |
| 6171 | 5039 | | 12 000,00 | 11 000,00 | |
| 6171 | 5041 | | 36 000,00 | 41 000,00 | 35 971,93 |
| 6171 | 5042 | | 72 000,00 | 157 000,00 | 93 931,71 |
| 6171 | 5051 | | 747 000,00 | 747 000,00 | |
| 6171 | 5123 | | 268 000,00 | 393 000,00 | 134 703,19 |
| 6171 | 5131 | | 21 000,00 | 11 015,17 | 2 015,17 |
| 6171 | 5132 | | 1 262 000,00 | 1 268 000,00 | 346 642,13 |
| 6171 | 5133 | | 118 000,00 | 223 000,00 | 145 762,00 |
| 6171 | 5134 | | 174 000,00 | 189 000,00 | 84 305,54 |
| 6171 | 5136 | | 1 561 000,00 | 1 537 068,83 | 1 122 710,27 |
| 6171 | 5137 | | 21 627 000,00 | 23 464 200,00 | 18 807 985,37 |
| 6171 | 5139 | | 21 163 000,00 | 22 511 000,00 | 18 898 585,25 |
| 6171 | 5149 | | | | 0,10 |
| 6171 | 5151 | | 5 340 000,00 | 5 124 000,00 | 3 459 260,80 |
| 6171 | 5152 | | 17 755 000,00 | 15 988 000,00 | 14 520 312,04 |
| 6171 | 5153 | | 5 834 000,00 | 5 328 525,00 | 2 765 920,56 |
| 6171 | 5154 | | 20 204 000,00 | 19 497 500,00 | 15 138 145,29 |
| 6171 | 5155 | | 2 000,00 | 2 000,00 | |
| 6171 | 5156 | | 2 095 000,00 | 2 088 264,00 | 1 242 989,06 |
| 6171 | 5157 | | 6 000,00 | 8 000,00 | 7 059,76 |
| 6171 | 5161 | | 12 828 000,00 | 13 884 000,00 | 12 860 594,85 |
| 6171 | 5162 | | 10 669 000,00 | 10 756 798,00 | 8 882 182,45 |
| 6171 | 5163 | | 4 347 000,00 | 4 813 650,00 | 3 566 805,81 |
| 6171 | 5164 | | 31 188 000,00 | 46 675 000,00 | 40 169 708,43 |
| 6171 | 5165 | | 4 000,00 | 4 000,00 | 4 000,00 |

II. ROZPOČTOVÉ VÝDAJE

| Paragraf | Položka | Text | Schválený rozpočet | Rozpočet po změnách | Výsledek od počátku roku |
|-------------|-------------|------|-------------------------|-------------------------|--------------------------|
| a | b | | 1 | 2 | 3 |
| 6171 | 5166 | | 17 339 000,00 | 19 793 720,00 | 8 891 319,43 |
| 6171 | 5167 | | 14 405 000,00 | 13 640 000,00 | 7 872 576,93 |
| 6171 | 5168 | | 230 521 000,00 | 213 158 927,00 | 177 984 361,20 |
| 6171 | 5169 | | 109 699 000,00 | 124 342 350,41 | 107 470 156,08 |
| 6171 | 5171 | | 29 949 000,00 | 31 172 294,00 | 20 084 129,74 |
| 6171 | 5172 | | 2 162 000,00 | 2 545 997,73 | 1 585 868,91 |
| 6171 | 5173 | | 4 133 000,00 | 4 127 722,00 | 1 764 322,00 |
| 6171 | 5175 | | 3 598 000,00 | 4 020 500,00 | 3 040 590,58 |
| 6171 | 5176 | | 448 000,00 | 475 000,00 | 293 862,50 |
| 6171 | 5179 | | 5 284 000,00 | 6 335 278,00 | 5 306 548,66 |
| 6171 | 5182 | | | | |
| 6171 | 5189 | | 20 000,00 | 48 000,00 | 3 000,00 |
| 6171 | 5191 | | 26 000,00 | 49 452,00 | 14 864,00 |
| 6171 | 5192 | | 2 266 000,00 | 2 180 000,00 | 520 924,29 |
| 6171 | 5194 | | 733 000,00 | 908 000,00 | 674 106,50 |
| 6171 | 5199 | | 50 000,00 | 56 000,00 | 490,00 |
| 6171 | 5213 | | 5 600 000,00 | 5 611 000,00 | 5 611 000,00 |
| 6171 | 5225 | | 235 000,00 | 235 000,00 | 218 208,00 |
| 6171 | 5229 | | 650 000,00 | 620 000,00 | 582 000,00 |
| 6171 | 5331 | | | 30 000,00 | 30 000,00 |
| 6171 | 5361 | | 1 581 000,00 | 1 579 000,00 | 641 180,00 |
| 6171 | 5362 | | 510 000,00 | 515 000,00 | 92 054,00 |
| 6171 | 5363 | | 69 000,00 | 114 186,00 | 54 224,00 |
| 6171 | 5364 | | | 255 000,00 | 254 039,81 |
| 6171 | 5365 | | 24 000,00 | 24 000,00 | 8 668,00 |
| 6171 | 5424 | | 9 569 000,00 | 12 157 269,00 | 11 203 414,00 |
| 6171 | 5492 | | 465 000,00 | 523 000,00 | 429 000,00 |
| 6171 | 5499 | | 33 640 000,00 | 49 205 756,00 | 39 886 053,20 |
| 6171 | 5660 | | 110 000,00 | 110 000,00 | 20 000,00 |
| 6171 | 5811 | | 12 000,00 | 12 000,00 | |
| 6171 | 5901 | | 1 749 500,00 | 888 973,00 | |
| 6171 | 5909 | | 610 000,00 | 378 000,00 | 3 370 154,34 |
| 6171 | 6111 | | 59 450 000,00 | 45 548 010,00 | 26 914 697,33 |
| 6171 | 6119 | | 1 500 000,00 | 3 060 000,00 | 2 900 370,00 |
| 6171 | 6121 | | 67 711 000,00 | 132 840 000,00 | 42 714 215,27 |
| 6171 | 6122 | | 9 497 000,00 | 9 920 794,00 | 8 497 074,22 |
| 6171 | 6123 | | 1 000 000,00 | 1 231 934,91 | 528 388,85 |
| 6171 | 6125 | | 1 620 000,00 | 4 458 990,00 | 3 182 546,60 |
| 6171 | 6127 | | 10 000,00 | 10 000,00 | |
| 6171 | 6129 | | | 873 000,00 | 872 599,99 |
| 6171 | 6130 | | 500 000,00 | 800 000,00 | 400 000,00 |
| 6171 | | | 2 156 489 130,00 | 2 293 862 751,04 | 1 921 402 609,55 |
| 6172 | 5023 | | | | |
| 6172 | | | | | |
| 6211 | 5136 | | 374 000,00 | 464 000,00 | 443 281,65 |
| 6211 | 5137 | | 119 000,00 | 29 000,00 | 25 490,00 |
| 6211 | 5139 | | 129 000,00 | 162 000,00 | 157 348,03 |
| 6211 | 5151 | | 150 000,00 | 128 000,00 | 75 407,00 |
| 6211 | 5152 | | 808 000,00 | 697 000,00 | 628 000,00 |
| 6211 | 5154 | | 1 095 000,00 | 1 095 000,00 | 883 438,17 |
| 6211 | 5161 | | 4 000,00 | 4 000,00 | 57,00 |
| 6211 | 5163 | | 5 000,00 | 5 000,00 | 4 924,00 |
| 6211 | 5164 | | 2 000,00 | 2 000,00 | 1 815,00 |
| 6211 | 5168 | | 208 000,00 | 18 000,00 | 9 680,00 |
| 6211 | 5169 | | 2 649 000,00 | 2 879 000,00 | 2 825 488,93 |
| 6211 | 5171 | | 499 000,00 | 559 000,00 | 556 357,64 |
| 6211 | 5175 | | 30 000,00 | 30 000,00 | 4 025,00 |

II. ROZPOČTOVÉ VÝDAJE

| Paragraf | Položka | Text | Schválený rozpočet | Rozpočet po změnách | Výsledek od počátku roku |
|-------------|-------------|------|--------------------|---------------------|--------------------------|
| a | b | | 1 | 2 | 3 |
| 6211 | 5179 | | 1 000,00 | 1 000,00 | 500,00 |
| 6211 | 5199 | | | | |
| 6211 | 6129 | | 2 500 000,00 | 2 500 000,00 | 178 327,00 |
| 6211 | | | 8 573 000,00 | 8 573 000,00 | 5 794 139,42 |
| 6221 | 5520 | | | 2 000 000,00 | 2 000 000,00 |
| 6221 | | | | 2 000 000,00 | 2 000 000,00 |
| 6223 | 5041 | | 30 000,00 | 30 000,00 | 4 840,00 |
| 6223 | 5139 | | 34 000,00 | 34 000,00 | 2 396,85 |
| 6223 | 5163 | | 20 000,00 | 20 000,00 | 1 312,25 |
| 6223 | 5164 | | 55 000,00 | 55 000,00 | |
| 6223 | 5169 | | 2 264 000,00 | 2 264 000,00 | 815 564,90 |
| 6223 | 5173 | | 5 340 000,00 | 2 840 000,00 | 1 670 397,68 |
| 6223 | 5175 | | 1 079 000,00 | 579 000,00 | 152 157,99 |
| 6223 | 5176 | | 140 000,00 | 140 000,00 | 47 338,49 |
| 6223 | 5179 | | 22 000,00 | 22 000,00 | |
| 6223 | 5194 | | 155 000,00 | 155 000,00 | 141 120,31 |
| 6223 | 5199 | | | | |
| 6223 | 5492 | | 3 000,00 | 3 000,00 | |
| 6223 | 5511 | | 160 000,00 | 160 000,00 | 128 322,00 |
| 6223 | 5542 | | 1 071 000,00 | 1 071 000,00 | 901 960,47 |
| 6223 | | | 10 373 000,00 | 7 373 000,00 | 3 865 410,94 |
| 6310 | 5141 | | 60 000 000,00 | 60 000 000,00 | 17 940 912,14 |
| 6310 | 5142 | | 200 000,00 | 200 000,00 | 16 258,49 |
| 6310 | 5144 | | 6 010 000,00 | 6 010 000,00 | 5 670 833,34 |
| 6310 | 5147 | | 30 000 000,00 | 30 000 000,00 | 25 084 617,60 |
| 6310 | 5161 | | 40 000,00 | 40 000,00 | 22 691,40 |
| 6310 | 5163 | | 3 591 000,00 | 3 572 844,93 | 2 044 484,79 |
| 6310 | 5229 | | 700 000,00 | 185 000,00 | 30 000,00 |
| 6310 | 5901 | | | | |
| 6310 | 5909 | | | 276 179,00 | |
| 6310 | | | 100 541 000,00 | 100 284 023,93 | 50 809 797,76 |
| 6320 | 5163 | | 1 418 000,00 | 1 428 000,00 | 1 202 333,00 |
| 6320 | | | 1 418 000,00 | 1 428 000,00 | 1 202 333,00 |
| 6330 | 5341 | | 2 700 500,00 | 6 247 480,00 | 6 032 553,45 |
| 6330 | 5342 | | | | 79 931 625,80 |
| 6330 | 5343 | | | | 16 000,00 |
| 6330 | 5344 | | | | 943 076 857,81 |
| 6330 | 5345 | | | | 30 109 252 622,74 |
| 6330 | 5347 | | 1 610 776 500,00 | 1 793 259 274,37 | 1 786 598 944,15 |
| 6330 | 5348 | | | | 96 642 860,00 |
| 6330 | 5349 | | | | 2 537 518 432,60 |
| 6330 | 6363 | | 295 475 000,00 | 477 737 000,00 | 471 943 057,35 |
| 6330 | | | 1 908 952 000,00 | 2 277 243 754,37 | 36 031 012 953,90 |
| 6399 | 5199 | | | | |
| 6399 | 5212 | | | 105 000,00 | 43 318,00 |
| 6399 | 5213 | | | 50 000,00 | 50 000,00 |
| 6399 | 5221 | | | 10 000,00 | 10 000,00 |
| 6399 | 5222 | | | 598 000,00 | 590 560,00 |
| 6399 | 5229 | | 2 128 000,00 | 347 000,00 | 198 000,00 |
| 6399 | 5323 | | | | |
| 6399 | 5339 | | | 8 000,00 | 3 998,00 |
| 6399 | 5365 | | 265 589 000,00 | 149 391 435,00 | 149 390 724,00 |
| 6399 | 5901 | | 950 000,00 | 1 000,00 | |
| 6399 | 5909 | | 200 000,00 | 200 000,00 | 6 295 244,51 |
| 6399 | | | 268 867 000,00 | 150 710 435,00 | 156 581 844,51 |
| 6402 | 5364 | | | 1 515 000,00 | 1 514 941,36 |

II. ROZPOČTOVÉ VÝDAJE

| Paragraf | Položka | Text | Schválený rozpočet | Rozpočet po změnách | Výsledek od počátku roku |
|---------------------------------|-------------|------|--------------------------|--------------------------|--------------------------|
| a | b | | 1 | 2 | 3 |
| 6402 | 5366 | | | 62 000,00 | 60 788,30 |
| 6402 | | | | 1 577 000,00 | 1 575 729,66 |
| 6409 | 5179 | | 90 000,00 | 90 000,00 | 90 000,00 |
| 6409 | 5493 | | 50 000 000,00 | 43 000 000,00 | 43 582 200,00 |
| 6409 | 5901 | | 72 228 000,00 | 142 478 111,00 | |
| 6409 | 5904 | | | | |
| 6409 | 5909 | | 100 275 000,00 | 227 930 658,47 | 56 730,39 |
| 6409 | 6901 | | 236 000,00 | 4 452 700,00 | |
| 6409 | | | 222 829 000,00 | 417 951 469,47 | 43 728 930,39 |
| ROZPOČTOVÉ VÝDAJE CELKEM | | | 19 087 294 142,00 | 21 516 283 210,78 | 52 450 603 821,72 |

III. FINANCOVÁNÍ - třída 8

| Název text | Číslo položky/řádku r | Schválený rozpočet 1 | Rozpočet po změnách 2 | Výsledek od počátku roku 3 |
|---|--------------------------|-------------------------|--------------------------|-------------------------------|
| Krátkodobé financování z tuzemska | | | | |
| Krátkodobé vydané dluhopisy (+) | 8111 | | | |
| Uhrazené splátky krátkod.vydaných dluhopisů (-) | 8112 | | | |
| Krátkodobé přijaté půjčené prostředky (+) | 8113 | 1 410 310 000,00 | | |
| Uhrazené splátky krátkod.přij.půjč.prostř. (-) | 8114 | | | |
| Změna stavu krátkod. prostř.na bank.účtech(+/-) | 8115 | 1 360 456 142,00 | 2 174 940 286,99 | 342 601 675,91- |
| Akt. krátkod. operace řízení likvidity-příjmy(+) | 8117 | | | 25 000 000,00 |
| Akt. krátkod. operace řízení likvidity-výdaje(-) | 8118 | | | 60 000 000,00- |
| Dlouhodobé financování z tuzemska | | | | |
| Dlouhodobé vydané dluhopisy (+) | 8121 | | | |
| Uhrazené splátky dlouh.vydaných dluhopisů (-) | 8122 | | | |
| Dlouhodobé přijaté půjčené prostředky (+) | 8123 | | | |
| Uhrazené splátky dlouhod. přijatých půjček (-) | 8124 | 27 308 000,00- | 27 308 000,00- | 27 307 070,47- |
| Změna stavu dlouhod. prostř.na bank.účtech(+/-) | 8125 | | | |
| Akt. dlouhod. operace řízení likvidity-příjmy(+) | 8127 | | | |
| Akt. dlouhod. operace řízení likvidity-výdaje(-) | 8128 | | | |
| Krátkodobé financování ze zahraničí | | | | |
| Krátkodobé vydané dluhopisy (+) | 8211 | | | |
| Uhrazené splátky krátkod. vydaných dluhopisů(-) | 8212 | | | |
| Krátkodobé přijaté půjčené prostředky (+) | 8213 | | | |
| Uhrazené splátky krátkod.přij.půjč.prostř. (-) | 8214 | | | |
| Změna stavu krátkod. prostř.na bank.účtech(+/-) | 8215 | | | |
| Akt. krátkod. operace řízení likvidity-příjmy(+) | 8217 | | | |
| Akt. krátkod. operace řízení likvidity-výdaje(-) | 8218 | | | |
| Dlouhodobé financování ze zahraničí | | | | |
| Dlouhodobé vydané dluhopisy (+) | 8221 | | | |
| Uhrazené splátky dlouh. vydaných dluhopisů (-) | 8222 | | | |
| Dlouhodobé přijaté půjčené prostředky (+) | 8223 | | | |
| Uhrazené spl.dlouhod. přij.půjč.prostř. (-) | 8224 | 310 527 000,00- | 310 527 000,00- | 310 526 315,78- |
| Změna stavu dlouhod. prostř.na bank.účtech(+/-) | 8225 | | | |
| Akt. dlouhod. operace řízení likvidity-příjmy(+) | 8227 | | | |
| Akt. dlouhod. operace řízení likvidity-výdaje(-) | 8228 | | | |
| Opravné položky k peněžním operacím | | | | |
| Operace z peněžních účtů organizace nemající charakter příjmů a výdajů vlád.sektoru (+/-) | 8901 | | | 2 979 187,78 |
| Nerealizované kurzové rozdíly pohybů na devizových účtech (+/-) | 8902 | | | |
| Nepřevedené částky vyrovnávající schodek (+/-) | 8905 | | | |
| FINANCOVÁNÍ (součet za třídu 8) | 8000 | 2 432 931 142,00 | 1 837 105 286,99 | 712 455 874,38- |

IV. REKAPITULACE PŘÍJMŮ, VÝDAJŮ, FINANCOVÁNÍ A JEJICH KONSOLIDACE

| Název text | Číslo řádku r | Schválený rozpočet 41 | Rozpočet po změnách 42 | Výsledek od počátku roku 43 |
|---|------------------|--------------------------|---------------------------|--------------------------------|
| TŘÍDA 1 - DAŇOVÉ PŘÍJMY | 4010 | 9 797 353 500,00 | 11 820 779 920,00 | 12 037 006 138,73 |
| TŘÍDA 2 - NEDAŇOVÉ PŘÍJMY | 4020 | 976 086 500,00 | 982 071 031,36 | 1 059 778 410,91 |
| TŘÍDA 3 - KAPITÁLOVÉ PŘÍJMY | 4030 | 1 710 705 000,00 | 511 255 000,00 | 355 964 870,68 |
| TŘÍDA 4 - PŘIJATÉ TRANSFERY | 4040 | 4 170 218 000,00 | 6 365 071 972,43 | 39 710 310 275,78 |
| PŘÍJMY CELKEM | 4050 | 16 654 363 000,00 | 19 679 177 923,79 | 53 163 059 696,10 |
| KONSOLIDACE PŘÍJMŮ | 4060 | 1 906 251 500,00 | 2 270 996 274,37 | 36 024 964 400,45 |
| v tom položky: | | | | |
| 2223 - Příjmy z finančního vypořádání minulých let mezi krajem a obcemi | 4061 | | | |
| 2226 - Příjmy z finančního vypořádání minulých let mezi obcemi | 4062 | | | |
| 2227 - Příjmy z finančního vypořádání minulých let mezi reg. radou a kraji, obcemi a DSO | 4063 | | | |
| 2441 - Splátky půjčených prostředků od obcí | 4070 | | | |
| 2442 - Splátky půjčených prostředků od krajů | 4080 | | | |
| 2443 - Splátky půjčených prostředků od regionálních rad | 4081 | | | |
| 2449 - Ostatní splátky půjčených prostředků od veřejných rozpočtů územní úrovně | 4090 | | | |
| 4121 - Neinvestiční přijaté transfery od obcí | 4100 | 84 000,00 | 84 000,00 | 58 769,29 |
| 4122 - Neinvestiční přijaté transfery od krajů | 4110 | | 530 163 780,54 | 530 163 780,54 |
| 4123 - Neinvestiční přijaté transfery od regionálních rad | 4111 | | | |
| 4129 - Ostatní neinvestiční přijaté transfery od rozpočtů územní úrovně | 4120 | | | |
| * 4133 - Převody z vlastních rezervních fondů | 4130 | | | 887 551 911,75 |
| * 4134 - Převody z rozpočtových účtů | 4140 | | | 29 963 166 848,88 |
| * 4137 - Neinvestiční převody mezi statutárními městy (hl.m.Prahou)a jejich městskými obvody nebo částmi - příjmy | 4145 | 1 606 681 500,00 | 1 793 259 274,37 | 1 786 598 944,15 |
| * 4138 - Převody z vlastní pokladny | 4146 | | | 165 473 551,00 |
| * 4139 - Ostatní převody z vlastních fondů | 4150 | | | 2 750 230 087,32 |
| 4221 - Investiční přijaté transfery od obcí | 4170 | | | |
| 4222 - Investiční přijaté transfery od krajů | 4180 | | 26 180 130,00 | 26 180 130,00 |
| 4223 - Investiční přijaté transfery od regionálních rad | 4181 | | | |
| * 4251 - Investiční převody mezi statutárními městy (hl.m.Prahou)a jejich městskými obvody nebo částmi - příjmy | 4182 | 299 570 000,00 | 477 737 000,00 | 471 943 057,35 |
| 4229 - Ostatní investiční přijaté transfery od rozpočtů územní úrovně | 4190 | | | |
| ZJ 024 - Transfery přijaté z území jiného okresu | 4191 | 84 000,00 | 84 000,00 | 58 769,29 |
| ZJ 025 - Splátky půjčených prostředků přijatých z území jiného okresu | 4192 | | | |
| ZJ 028 - Transfery přijaté z území jiného kraje | 4193 | | | |
| ZJ 029 - Splátky půjčených prostředků přijatých z území jiného kraje | 4194 | | | |
| PŘÍJMY CELKEM PO KONSOLIDACI | 4200 | 14 748 111 500,00 | 17 408 181 649,42 | 17 138 095 295,65 |
| TŘÍDA 5 - BĚŽNÉ VÝDAJE | 4210 | 12 860 003 142,00 | 14 823 610 532,78 | 47 319 777 258,27 |
| TŘÍDA 6 - KAPITÁLOVÉ VÝDAJE | 4220 | 6 227 291 000,00 | 6 692 672 678,00 | 5 130 826 563,45 |
| VÝDAJE CELKEM | 4240 | 19 087 294 142,00 | 21 516 283 210,78 | 52 450 603 821,72 |
| KONSOLIDACE VÝDAJŮ | 4250 | 1 906 251 500,00 | 2 270 996 274,37 | 36 024 964 400,45 |
| v tom položky: | | | | |
| 5321 - Neinvestiční transfery obcím | 4260 | 15 000,00 | 505 500,00 | 505 440,00 |
| 5323 - Neinvestiční transfery krajům | 4270 | | | |
| 5325 - Neinvestiční transfery regionálním radám | 4271 | | | |
| 5329 - Ostatní neinvestiční transfery veřejným rozpočtům územní úrovně | 4280 | 1 826 000,00 | 1 826 000,00 | 1 808 721,37 |
| * 5342 - Převody FKSP a sociál.fondu obcí a krajů | 4281 | | | 79 931 625,80 |

IV. REKAPITULACE PŘÍJMŮ, VÝDAJŮ, FINANCOVÁNÍ A JEJICH KONSOLIDACE

| Název text | Číslo řádku r | Schválený rozpočet 41 | Rozpočet po změnách 42 | Výsledek od počátku roku 43 |
|---|------------------|--------------------------|---------------------------|--------------------------------|
| * 5344 - Převody vlastním rezervním fondům územních rozpočtů | 4290 | | | 943 076 857,81 |
| * 5345 - Převody vlastním rozpočtovým účtům | 4300 | | | 30 109 252 622,74 |
| * 5347 - Neinvestiční převody mezi statutárními městy (hl.m.Prahou)a jejich městskými obvody nebo částmi - výdaje | 4305 | 1 610 776 500,00 | 1 793 259 274,37 | 1 786 598 944,15 |
| * 5348 - Převody do vlastní pokladny | 4306 | | | 96 642 860,00 |
| * 5349 - Ostatní převody vlastním fondům | 4310 | | | 2 537 518 432,60 |
| 5366 - Výdaje z finančního vypořádání minulých let mezi krajem a obcemi | 4321 | | 4 217 347,70 | 4 216 136,00 |
| 5367 - Výdaje z finančního vypořádání minulých let mezi obcemi | 4322 | | | |
| 5368 - Výdaje z finančního vypořádání minulých let mezi regionální radou a kraji, obcemi a DSO | 4323 | | | |
| 5641 - Neinvestiční půjčené prostředky obcím | 4330 | | | |
| 5642 - Neinvestiční půjčené prostředky krajům | 4340 | | | |
| 5643 - Neinvestiční půjčené prostředky regionálním radám | 4341 | | | |
| 5649 - Ostatní neinvestiční půjčené prostředky veřejným rozpočtům územní úrovně | 4350 | | | |
| 6341 - Investiční transfery obcím | 4360 | | 31 000,00 | 30 945,75 |
| 6342 - Investiční transfery krajům | 4370 | | | |
| 6345 - Investiční transfery regionálním radám | 4371 | | | |
| 6349 - Ostatní investiční transfery veřejným rozpočtům územní úrovně | 4380 | | 2 400 000,00 | 2 400 000,00 |
| * 6363 - Investiční převody mezi statutárními městy (hl.m.Prahou)a jejich městskými obvody nebo částmi - výdaje | 4381 | 295 475 000,00 | 477 737 000,00 | 471 943 057,35 |
| 6441 - Investiční půjčené prostředky obcím | 4400 | | | |
| 6442 - Investiční půjčené prostředky krajům | 4410 | | | |
| 6443 - Investiční půjčené prostředky regionálním radám | 4411 | | | |
| 6449 - Ostatní investiční půjčené prostředky veřejným rozpočtům územní úrovně | 4420 | | | |
| ZJ 026 - Transfery poskytnuté na území jiného okresu | 4421 | 1 641 000,00 | 4 562 500,00 | 4 545 107,12 |
| ZJ 027 - Půjčené prostř. poskytnuté na území jiného okresu | 4422 | | | |
| ZJ 035 - Transfery poskytnuté na území jiného kraje | 4423 | 200 000,00 | 200 000,00 | 200 000,00 |
| ZJ 036 - Půjčené prostř. poskytnuté na území jiného kraje | 4424 | | | |
| VÝDAJE CELKEM PO KONSOLIDACI | 4430 | 17 181 042 642,00 | 19 245 286 936,41 | 16 425 639 421,27 |
| SALDO PŘÍJMŮ A VÝDAJŮ PO KONSOLIDACI | 4440 | 2 432 931 142,00- | 1 837 105 286,99- | 712 455 874,38 |
| TŘÍDA 8 - FINANCOVÁNÍ | 4450 | 2 432 931 142,00 | 1 837 105 286,99 | 712 455 874,38- |
| KONSOLIDACE FINANCOVÁNÍ | 4460 | | | |
| FINANCOVÁNÍ CELKEM PO KONSOLIDACI | 4470 | 2 432 931 142,00 | 1 837 105 286,99 | 712 455 874,38- |

Poznámka: "" - položky takto označené vstupují v této variantě výkazu do konsolidace

VI. STAVY A ZMĚNY STAVŮ NA BANKOVNÍCH ÚČTECH A V POKLADNĚ

| Název bankovního účtu text | Číslo řádku r | Počáteční stav k 1. 1. 61 | Stav ke konci vykazovaného období 62 | Změna stavu bankovních účtů 63 |
|-------------------------------|------------------|------------------------------|--|--------------------------------------|
| Základní běžný účet ÚSC | 6010 | 2 497 937 275,82 | 2 914 054 433,60 | 416 117 157,78- |
| Běžné účty fondů ÚSC | 6020 | 2 000 435 387,26 | 1 926 771 646,79 | 73 663 740,47 |
| Běžné účty celkem | 6030 | 4 498 372 663,08 | 4 840 826 080,39 | 342 453 417,31- |

VI. STAVY A ZMĚNY STAVŮ NA BANKOVNÍCH ÚČTECH A V POKLADNĚ

| Název bankovního účtu | Číslo řádku | Počáteční stav k 1. 1. | Stav ke konci vykazovaného období | Změna stavu bankovních úctů |
|-----------------------|-------------|------------------------|--------------------------------------|--------------------------------|
| text | r | 61 | 62 | 63 |
| Pokladna | 6040 | 2 528 921,24 | 2 677 179,84 | 148 258,60- |

VII. VYBRANÉ ZÁZNAMOVÉ JEDNOTKY

| Název text | Číslo řádku r | Schválený rozpočet 71 | Rozpočet po změnách 72 | Výsledek od počátku roku 73 |
|---|------------------|--------------------------|---------------------------|--------------------------------|
| ZJ 024 - Transfery přijaté z území jiného okresu | 7090 | 84 000,00 | 84 000,00 | 58 769,29 |
| v tom položky: | | | | |
| 2226 - Příjmy z finančního vypořádání minulých let mezi obcemi | 7092 | | | |
| 4121 - Neinvestiční přijaté transfery od obcí | 7100 | 84 000,00 | 84 000,00 | 58 769,29 |
| 4129 - Ostatní neinvestiční přijaté transfery od rozpočtů územní úrovně | 7110 | | | |
| 4221 - Investiční přijaté transfery od obcí | 7120 | | | |
| 4229 - Ostatní investiční přijaté transfery od rozpočtů územní úrovně | 7130 | | | |
| ZJ 025 - Splátky půjčených prostředků přijatých z území jiného okresu | 7140 | | | |
| v tom položky: | | | | |
| 2441 - Splátky půjčených prostředků od obcí | 7150 | | | |
| 2449 - Ostatní splátky půjčených prostředků od veřejných rozpočtů územní úrovně | 7160 | | | |
| ZJ 026 - Transfery poskytnuté na území jiného okresu | 7170 | 1 641 000,00 | 4 562 500,00 | 4 545 107,12 |
| v tom položky: | | | | |
| 5321 - Neinvestiční transfery obcím | 7180 | 15 000,00 | 505 500,00 | 505 440,00 |
| 5329 - Ostatní neinvestiční transfery veřejným rozpočtům územní úrovně | 7190 | 1 626 000,00 | 1 626 000,00 | 1 608 721,37 |
| 5367 - Výdaje z finančního vypořádání minulých let mezi obcemi | 7192 | | | |
| 6341 - Investiční transfery obcím | 7200 | | 31 000,00 | 30 945,75 |
| 6349 - Ostatní investiční transfery veřejným rozpočtům územní úrovně | 7210 | | 2 400 000,00 | 2 400 000,00 |
| ZJ 027 - Půjčené prostředky poskytnuté na územní jiného okresu | 7220 | | | |
| v tom položky: | | | | |
| 5641 - Neinvestiční půjčené prostředky obcím | 7230 | | | |
| 5649 - Ostatní neinvestiční půjčené prostředky veřejným rozpočtům územní úrovně | 7240 | | | |
| 6441 - Investiční půjčené prostředky obcím | 7250 | | | |
| 6449 - Ostatní investiční půjčené prostředky veřejným rozpočtům územní úrovně | 7260 | | | |
| ZJ 028 - Transfery přijaté z území jiného kraje | 7290 | | | |
| v tom položky: | | | | |
| 2223 - Příjmy z finančního vypořádání minulých let mezi krajem a obcemi | 7291 | | | |
| 2226 - Příjmy z finančního vypořádání minulých let mezi obcemi | 7292 | | | |
| 4121 - Neinvestiční přijaté transfery od obcí | 7300 | | | |
| 4122 - Neinvestiční přijaté transfery od krajů | 7310 | | | |
| 4129 - Ostatní neinvestiční přijaté transfery od rozpočtů územní úrovně | 7320 | | | |
| 4221 - Investiční přijaté transfery od obcí | 7330 | | | |
| 4222 - Investiční přijaté transfery od krajů | 7340 | | | |
| 4229 - Ostatní investiční přijaté transfery od rozpočtů územní úrovně | 7350 | | | |
| ZJ 029 - Splátky půjčených prostředků přijatých z území jiného kraje | 7360 | | | |
| v tom položky: | | | | |
| 2441 - Splátky půjčených prostředků od obcí | 7370 | | | |
| 2442 - Splátky půjčených prostředků od krajů | 7380 | | | |
| 2449 - Ostatní splátky půjčených prostředků od veřejných rozpočtů územní úrovně | 7390 | | | |

VII. VYBRANÉ ZÁZNAMOVÉ JEDNOTKY

| Název text | Číslo řádku r | Schválený rozpočet 71 | Rozpočet po změnách 72 | Výsledek od počátku roku 73 |
|---|------------------|--------------------------|---------------------------|--------------------------------|
| ZJ 035 - Transfery poskytnuté na území jiného kraje | 7400 | 200 000,00 | 200 000,00 | 200 000,00 |
| v tom položky: | | | | |
| 5321 - Neinvestiční transfery obcím | 7410 | | | |
| 5323 - Neinvestiční transfery krajům | 7420 | | | |
| 5329 - Ostatní neinvestiční transfery veřejným rozpočtům územní úrovně | 7430 | 200 000,00 | 200 000,00 | 200 000,00 |
| 5366 - Výdaje z finančního vypořádání minulých let mezi krajem a obcemi | 7431 | | | |
| 5367 - Výdaje z finančního vypořádání minulých let mezi obcemi | 7432 | | | |
| 6341 - Investiční transfery obcím | 7440 | | | |
| 6342 - Investiční transfery krajům | 7450 | | | |
| 6349 - Ostatní investiční transfery veřejným rozpočtům územní úrovně | 7460 | | | |
| ZJ 036 - Půjčené prostředky poskytnuté na území jiného kraje | 7470 | | | |
| v tom položky: | | | | |
| 5641 - Neinvestiční půjčené prostředky obcím | 7480 | | | |
| 5642 - Neinvestiční půjčené prostředky krajům | 7490 | | | |
| 5649 - Ostatní neinvestiční půjčené prostředky veřejným rozpočtům územní úrovně | 7500 | | | |
| 6441 - Investiční půjčené prostředky obcím | 7510 | | | |
| 6442 - Investiční půjčené prostředky krajům | 7520 | | | |
| 6449 - Ostatní investiční půjčené prostředky veřejným rozpočtům územní úrovně | 7530 | | | |

IX. Přijaté transfery a půjčky ze státního rozpočtu, státních fondů a regionálních rad

| Účelový znak | Název | Položka | Název | Výsledek od počátku roku |
|-----------------|-------|---------|-------|--------------------------|
| a | | b | | 93 |
| 12002 | | 4116 | | 342 992,00 |
| 12002 | | | | 342 992,00 |
| 13005 | | 4116 | | 700 000,00 |
| 13005 | | | | 700 000,00 |
| 13010 | | 4116 | | 1 640 000,00 |
| 13010 | | | | 1 640 000,00 |
| 13011 | | 4116 | | 86 318 786,00 |
| 13011 | | | | 86 318 786,00 |
| 13013 | | 4116 | | 19 724 863,02 |
| 13013 | | | | 19 724 863,02 |
| 13015 | | 4116 | | 20 610 953,00 |
| 13015 | | | | 20 610 953,00 |
| 13016 | | 4116 | | 700 000,00 |
| 13016 | | | | 700 000,00 |
| 13017 | | 4116 | | 2 000,00 |
| 13017 | | | | 2 000,00 |
| 13018 | | 4116 | | 1 351 380,00 |
| 13018 | | | | 1 351 380,00 |
| 13020 | | 4116 | | 24 000,00 |
| 13020 | | | | 24 000,00 |
| 13101 | | 4116 | | 9 986 418,00 |
| 13101 | | | | 9 986 418,00 |
| 13307 | | 4116 | | 1 744 644,00 |
| 13307 | | | | 1 744 644,00 |
| 13351 | | 4116 | | 120 897 253,00 |
| 13351 | | | | 120 897 253,00 |
| 14004 | | 4116 | | 937 695,00 |
| 14004 | | | | 937 695,00 |
| 14007 | | 4116 | | 1 111 050,00 |
| 14007 | | | | 1 111 050,00 |
| 14032 | | 4116 | | 456 806,00 |
| 14032 | | | | 456 806,00 |
| 14036 | | 4116 | | 1 995 000,00 |
| 14036 | | | | 1 995 000,00 |
| 14137 | | 4116 | | 26 850,00 |
| 14137 | | | | 26 850,00 |
| 14984 | | 4216 | | 450 000,00 |
| 14984 | | | | 450 000,00 |
| 15011 | | 4116 | | 1 174 015,08 |
| 15011 | | | | 1 174 015,08 |
| 15065 | | 4116 | | 3 576 439,00 |
| 15065 | | | | 3 576 439,00 |
| 15974 | | 4216 | | 9 065 700,33 |
| 15974 | | | | 9 065 700,33 |
| 17015 | | 4116 | | 34 389,44 |
| 17015 | | | | 34 389,44 |
| 17016 | | 4116 | | 584 620,57 |
| 17016 | | | | 584 620,57 |
| 17017 | | 4116 | | 762 223,86 |
| 17017 | | | | 762 223,86 |
| 17018 | | 4116 | | 4 319 268,50 |

IX. Přijaté transfery a půjčky ze státního rozpočtu, státních fondů a regionálních rad

| Účelový znak | Název | Položka | Název | Výsledek od počátku roku |
|-----------------|-------|---------|-------|--------------------------|
| a | | b | | 93 |
| 17018 | | | | 4 319 268,50 |
| 17509 | | 4216 | | 4 536 509,00 |
| 17509 | | | | 4 536 509,00 |
| 17968 | | 4216 | | 5 947 932,81 |
| 17968 | | | | 5 947 932,81 |
| 17969 | | 4216 | | 101 114 857,48 |
| 17969 | | | | 101 114 857,48 |
| 33063 | | 4116 | | 100 566 635,00 |
| 33063 | | | | 100 566 635,00 |
| 33075 | | 4116 | | 140 795,86 |
| 33075 | | | | 140 795,86 |
| 33166 | | 4116 | | 51 211,00 |
| 33166 | | | | 51 211,00 |
| 33339 | | 4116 | | 221 000,00 |
| 33339 | | | | 221 000,00 |
| 33504 | | 4216 | | 140 000,00 |
| 33504 | | | | 140 000,00 |
| 34001 | | 4116 | | 490 000,00 |
| 34001 | | | | 490 000,00 |
| 34020 | | 4116 | | 6 910 000,00 |
| 34020 | | | | 6 910 000,00 |
| 34025 | | 4116 | | 70 000,00 |
| 34025 | | | | 70 000,00 |
| 34026 | | 4116 | | 921 546,00 |
| 34026 | | | | 921 546,00 |
| 34053 | | 4116 | | 241 000,00 |
| 34053 | | | | 241 000,00 |
| 34054 | | 4116 | | 2 265 000,00 |
| 34054 | | | | 2 265 000,00 |
| 34070 | | 4116 | | 13 853 500,00 |
| 34070 | | | | 13 853 500,00 |
| 34273 | | 4116 | | 185 550,00 |
| 34273 | | | | 185 550,00 |
| 34352 | | 4116 | | 191 960 000,00 |
| 34352 | | | | 191 960 000,00 |
| 34502 | | 4216 | | 560 000,00 |
| 34502 | | | | 560 000,00 |
| 34544 | | 4116 | | |
| 34544 | | 4216 | | 15 000,00 |
| 34544 | | | | 15 000,00 |
| 35015 | | 4116 | | 2 544 993,00 |
| 35015 | | | | 2 544 993,00 |
| 35019 | | 4116 | | 891 060,00 |
| 35019 | | | | 891 060,00 |
| 35025 | | 4116 | | 95 707 803,00 |
| 35025 | | | | 95 707 803,00 |
| 35026 | | 4116 | | 7 288 000,00 |
| 35026 | | | | 7 288 000,00 |
| 89023 | | 4113 | | 150 319,08 |
| 89023 | | | | 150 319,08 |
| 89450 | | 4113 | | 3 391,29 |

IX. Přijaté transfery a půjčky ze státního rozpočtu, státních fondů a regionálních rad

| Účelový znak | Název | Položka | Název | Výsledek od počátku roku |
|--------------------|-------|---------|-------|--------------------------|
| a | | b | | 93 |
| 89450 | | | | 3 391,29 |
| 90002 | | 4113 | | 460 115,56 |
| 90002 | | | | 460 115,56 |
| 90992 | | 4213 | | 3 089 773,91 |
| 90992 | | | | 3 089 773,91 |
| 91628 | | 4213 | | 169 222 698,91 |
| 91628 | | | | 169 222 698,91 |
| 92241 | | 4113 | | 3 280 206,97 |
| 92241 | | | | 3 280 206,97 |
| 95032 | | 4116 | | |
| 95032 | | 4118 | | 1 952 714,00 |
| 95032 | | | | 1 952 714,00 |
| 98033 | | 4111 | | 577 500,00 |
| 98033 | | | | 577 500,00 |
| 98037 | | 4111 | | 159 289 525,85 |
| 98037 | | | | 159 289 525,85 |
| 98071 | | 4111 | | 11 492 000,00 |
| 98071 | | | | 11 492 000,00 |
| 98193 | | 4111 | | |
| 98193 | | | | |
| C e l k e m | | | | 1 174 677 985,52 |

X. Transfery a půjčky poskytnuté regionálními radami územně samosprávným celkům, regionálním radám a dobrovolným svazkům obcí

| Účelový znak | Název | Kód územn. jednotky | Položka | Název | Výsledek od počátku roku |
|--------------|-------|---------------------|---------|-------|--------------------------|
| a | | b | c | | 103 |

***** tato část výkazu nemá data *****

XI. Příjmy ze zahraničních zdrojů a související příjmy v členění podle jednotlivých nástrojů a prostorových jednotek

| Paragraf | Položka | Text | Nástroj | Prostorová jednotka | Schválený rozpočet | Rozpočet po změnách | Výsledek od počátku roku |
|----------|-------------|------|---------|---------------------|--------------------|---------------------|--------------------------|
| a | b | | c | d | 1 | 2 | 3 |
| 0000 | 4113 | | 131 | 1 | | 3 391,29 | 3 391,29 |
| 0000 | 4113 | | 131 | 5 | | 150 319,08 | 150 319,08 |
| 0000 | 4113 | | | | | 153 710,37 | 153 710,37 |
| 0000 | 4116 | | 060 | 1 | | 342 992,00 | 342 992,00 |
| 0000 | 4116 | | 060 | 5 | | | |
| 0000 | 4116 | | 103 | 1 | | 12 981 246,34 | 12 981 246,34 |
| 0000 | 4116 | | 103 | 5 | | 87 585 388,66 | 87 585 388,66 |
| 0000 | 4116 | | 104 | 1 | 529 000,00 | 2 349 295,24 | 2 324 847,44 |
| 0000 | 4116 | | 104 | 5 | 2 473 000,00 | 17 514 317,78 | 17 400 015,58 |
| 0000 | 4116 | | 106 | 5 | | 1 174 015,08 | 1 174 015,08 |
| 0000 | 4116 | | 107 | 1 | | 34 389,44 | 34 389,44 |
| 0000 | 4116 | | 107 | 5 | | 584 620,57 | 584 620,57 |
| 0000 | 4116 | | 109 | 1 | | 762 223,86 | 762 223,86 |
| 0000 | 4116 | | 109 | 5 | | 4 319 268,50 | 4 319 268,50 |
| 0000 | 4116 | | | | 3 002 000,00 | 127 647 757,47 | 127 509 007,47 |
| 0000 | 4118 | | 060 | 5 | | 1 952 714,00 | 1 952 714,00 |
| 0000 | 4118 | | | | | 1 952 714,00 | 1 952 714,00 |
| 0000 | 4122 | | 104 | 1 | | 2 849 168,31 | 2 849 168,31 |

XI. Příjmy ze zahraničních zdrojů a související příjmy v členění podle jednotlivých nástrojů a prostorových jednotek

| Paragraf | Položka | Text | Nástroj | Prostorová jednotka | Schválený rozpočet | Rozpočet po změnách | Výsledek od počátku roku |
|-------------|-------------|------|---------|---------------------|--------------------|---------------------|--------------------------|
| a | b | | c | d | 1 | 2 | 3 |
| 0000 | 4122 | | 104 | 5 | | 18 346 912,01 | 18 346 912,01 |
| 0000 | 4122 | | 120 | 1 | | 292 665,62 | 292 665,62 |
| 0000 | 4122 | | 120 | 5 | | 1 658 438,08 | 1 658 438,08 |
| 0000 | 4122 | | 121 | 1 | | 166 987,76 | 166 987,76 |
| 0000 | 4122 | | 121 | 5 | | 788 970,76 | 788 970,76 |
| 0000 | 4122 | | | | | 24 103 142,54 | 24 103 142,54 |
| 0000 | 4152 | | 046 | 5 | | | |
| 0000 | 4152 | | 112 | 5 | | 272 000,00 | 271 059,70 |
| 0000 | 4152 | | | | | 272 000,00 | 271 059,70 |
| 0000 | 4213 | | 105 | 5 | | 164 301 870,91 | 164 301 870,91 |
| 0000 | 4213 | | | | | 164 301 870,91 | 164 301 870,91 |
| 0000 | 4216 | | 106 | 5 | 17 400 000,00 | 15 625 634,70 | 9 065 700,33 |
| 0000 | 4216 | | 107 | 1 | | 5 947 932,81 | 5 947 932,81 |
| 0000 | 4216 | | 107 | 5 | | 101 114 857,48 | 101 114 857,48 |
| 0000 | 4216 | | | | 17 400 000,00 | 122 688 424,99 | 116 128 490,62 |
| 0000 | | | | | 20 402 000,00 | 441 119 620,28 | 434 419 995,61 |
| 3111 | 2229 | | 103 | 1 | | 9 803,67 | 9 803,67 |
| 3111 | 2229 | | 103 | 5 | | 55 554,33 | 55 554,33 |
| 3111 | 2229 | | 120 | 1 | | 50 648,55 | 50 648,55 |
| 3111 | 2229 | | 120 | 5 | | 287 008,35 | 287 008,35 |
| 3111 | 2229 | | | | | 403 014,90 | 403 014,90 |
| 3111 | | | | | | 403 014,90 | 403 014,90 |
| 3113 | 2229 | | 103 | 1 | | 200 066,33 | 200 066,33 |
| 3113 | 2229 | | 103 | 5 | | 1 133 710,67 | 1 133 710,67 |
| 3113 | 2229 | | 120 | 1 | | 570 142,33 | 570 142,33 |
| 3113 | 2229 | | 120 | 5 | | 3 230 806,22 | 3 230 806,22 |
| 3113 | 2229 | | | | | 5 134 725,55 | 5 134 725,55 |
| 3113 | | | | | | 5 134 725,55 | 5 134 725,55 |
| 3117 | 2229 | | 103 | 1 | | 1 819,93 | 1 819,93 |
| 3117 | 2229 | | 103 | 5 | | 10 313,07 | 10 313,07 |
| 3117 | 2229 | | 120 | 1 | | 2 511,34 | 2 511,34 |
| 3117 | 2229 | | 120 | 5 | | 14 230,91 | 14 230,91 |
| 3117 | 2229 | | | | | 28 875,25 | 28 875,25 |
| 3117 | | | | | | 28 875,25 | 28 875,25 |
| 3716 | 2324 | | 060 | 1 | | | 57 155,54 |
| 3716 | 2324 | | 060 | 5 | | | 323 881,37 |
| 3716 | 2324 | | | | | | 381 036,91 |
| 3716 | | | | | | | 381 036,91 |
| 4341 | 2229 | | 104 | 1 | | 114 000,00 | 108 365,38 |
| 4341 | 2229 | | 104 | 5 | | 616 000,00 | 614 070,44 |
| 4341 | 2229 | | | | | 730 000,00 | 722 435,82 |
| 4341 | | | | | | 730 000,00 | 722 435,82 |
| 4342 | 2229 | | 104 | 1 | | 6 155,54 | 6 155,54 |
| 4342 | 2229 | | 104 | 5 | | 52 322,12 | 52 322,12 |
| 4342 | 2229 | | | | | 58 477,66 | 58 477,66 |
| 4342 | | | | | | 58 477,66 | 58 477,66 |
| 4349 | 2229 | | 104 | 1 | | 62 000,00 | 60 747,63 |
| 4349 | 2229 | | 104 | 5 | | 343 000,00 | 344 956,80 |
| 4349 | 2229 | | | | | 405 000,00 | 405 704,43 |
| 4349 | | | | | | 405 000,00 | 405 704,43 |
| 4374 | 2229 | | 104 | 1 | | 26 612,85 | 26 612,85 |

XI. Příjmy ze zahraničních zdrojů a související příjmy v členění podle jednotlivých nástrojů a prostorových jednotek

| Paragraf | Položka | Text | Nástroj | Prostorová jednotka | Schválený rozpočet | Rozpočet po změnách | Výsledek od počátku roku |
|--------------------|-------------|------|---------|---------------------|----------------------|-----------------------|--------------------------|
| a | b | | c | d | 1 | 2 | 3 |
| 4374 | 2229 | | 104 | 5 | | 150 806,15 | 150 806,15 |
| 4374 | 2229 | | | | | 177 419,00 | 177 419,00 |
| 4374 | | | | | | 177 419,00 | 177 419,00 |
| 6402 | 2229 | | 104 | 1 | | 1 000,00 | 770,46 |
| 6402 | 2229 | | 104 | 5 | | 6 000,00 | 6 548,93 |
| 6402 | 2229 | | | | | 7 000,00 | 7 319,39 |
| 6402 | | | | | | 7 000,00 | 7 319,39 |
| C e l k e m | | | | | 20 402 000,00 | 448 064 132,64 | 441 739 004,52 |

XII. Výdaje spolufinancované ze zahraničních zdrojů a související výdaje v členění podle jednotlivých nástrojů a prostorových jednotek

| Paragraf | Položka | Text | Nástroj | Prostorová jednotka | Schválený rozpočet | Rozpočet po změnách | Výsledek od počátku roku |
|-------------|-------------|------|---------|---------------------|--------------------|---------------------|--------------------------|
| a | b | | c | d | 1 | 2 | 3 |
| 2219 | 5011 | | 104 | 1 | | 308 284,99 | 345 094,95 |
| 2219 | 5011 | | 104 | 5 | | 1 443 376,48 | 1 613 446,05 |
| 2219 | 5011 | | | | | 1 751 661,47 | 1 958 541,00 |
| 2219 | 5031 | | 104 | 1 | | 77 073,02 | 84 547,99 |
| 2219 | 5031 | | 104 | 5 | | 360 846,38 | 395 293,01 |
| 2219 | 5031 | | | | | 437 919,40 | 479 841,00 |
| 2219 | 5032 | | 104 | 1 | | 27 745,44 | 31 180,88 |
| 2219 | 5032 | | 104 | 5 | | 129 904,70 | 145 782,12 |
| 2219 | 5032 | | | | | 157 650,14 | 176 963,00 |
| 2219 | 5424 | | 104 | 1 | | 11 112,00 | 6 565,38 |
| 2219 | 5424 | | 104 | 5 | | 49 236,00 | 30 695,62 |
| 2219 | 5424 | | | | | 60 348,00 | 37 261,00 |
| 2219 | 6121 | | 107 | 1 | | 1 425 000,00 | 1 318 655,26 |
| 2219 | 6121 | | 107 | 5 | | 8 075 000,00 | 7 472 379,72 |
| 2219 | 6121 | | | | | 9 500 000,00 | 8 791 034,98 |
| 2219 | | | | | | 11 907 579,01 | 11 443 640,98 |
| 2229 | 6122 | | 105 | 1 | | 11 946 350,00 | 10 983 201,75 |
| 2229 | 6122 | | 105 | 5 | | 67 697 777,45 | 62 238 143,25 |
| 2229 | 6122 | | | | | 79 644 127,45 | 73 221 345,00 |
| 2229 | | | | | | 79 644 127,45 | 73 221 345,00 |
| 3111 | 5222 | | 103 | 1 | | 99 000,00 | 98 665,17 |
| 3111 | 5222 | | 103 | 5 | | 560 000,00 | 559 102,63 |
| 3111 | 5222 | | | | | 659 000,00 | 657 767,80 |
| 3111 | 5331 | | 103 | 1 | | 864 000,00 | 842 800,00 |
| 3111 | 5331 | | | | | 864 000,00 | 842 800,00 |
| 3111 | 5336 | | 103 | 1 | | 4 264 084,89 | 4 251 700,89 |
| 3111 | 5336 | | 103 | 5 | | 27 260 967,11 | 27 251 719,11 |
| 3111 | 5336 | | 104 | 1 | | 109 500,00 | 109 500,00 |
| 3111 | 5336 | | 104 | 5 | | 930 750,00 | 930 750,00 |
| 3111 | 5336 | | 120 | 1 | | 6 392,15 | 6 392,15 |
| 3111 | 5336 | | 120 | 5 | | 36 222,10 | 36 222,10 |
| 3111 | 5336 | | | | | 32 607 916,25 | 32 586 284,25 |
| 3111 | 5364 | | 103 | 1 | | 9 803,67 | 9 803,67 |
| 3111 | 5364 | | 103 | 5 | | 55 554,33 | 55 554,33 |
| 3111 | 5364 | | | | | 65 358,00 | 65 358,00 |
| 3111 | 5366 | | 120 | 1 | | 50 648,55 | 50 648,55 |

XII. Výdaje spolufinancované ze zahraničních zdrojů a související výdaje v členění podle jednotlivých nástrojů a prostorových jednotek

| Paragraf | Položka | Text | Nástroj | Prostorová jednotka | Schválený rozpočet | Rozpočet po změnách | Výsledek od počátku roku |
|-------------|-------------|------|---------|---------------------|--------------------|---------------------|--------------------------|
| a | b | | c | d | 1 | 2 | 3 |
| 3111 | 5366 | | 120 | 5 | | 287 008,35 | 287 008,35 |
| 3111 | 5366 | | | | | 337 656,90 | 337 656,90 |
| 3111 | 6121 | | 107 | 1 | | 3 875 100,00 | 3 874 962,37 |
| 3111 | 6121 | | 107 | 5 | | 21 958 900,00 | 21 958 120,38 |
| 3111 | 6121 | | | | | 25 834 000,00 | 25 833 082,75 |
| 3111 | | | | | | 60 367 931,15 | 60 322 949,70 |
| 3113 | 5137 | | 107 | 1 | | 122 400,00 | 122 280,95 |
| 3113 | 5137 | | 107 | 5 | | 693 600,00 | 692 925,39 |
| 3113 | 5137 | | | | | 816 000,00 | 815 206,34 |
| 3113 | 5331 | | 103 | 1 | | 432 000,00 | 428 225,00 |
| 3113 | 5331 | | | | | 432 000,00 | 428 225,00 |
| 3113 | 5336 | | 103 | 1 | | 5 277 735,60 | 5 273 663,60 |
| 3113 | 5336 | | 103 | 5 | | 31 621 098,20 | 31 617 498,20 |
| 3113 | 5336 | | 120 | 1 | | 282 755,55 | 282 755,55 |
| 3113 | 5336 | | 120 | 5 | | 1 602 281,10 | 1 602 281,10 |
| 3113 | 5336 | | 121 | 1 | | 22 984,00 | 22 984,00 |
| 3113 | 5336 | | 121 | 5 | | 68 952,00 | 68 952,00 |
| 3113 | 5336 | | | | | 38 875 806,45 | 38 868 134,45 |
| 3113 | 5364 | | 103 | 1 | | 200 066,33 | 200 066,33 |
| 3113 | 5364 | | 103 | 5 | | 1 133 710,67 | 1 133 710,67 |
| 3113 | 5364 | | | | | 1 333 777,00 | 1 333 777,00 |
| 3113 | 5366 | | 120 | 1 | | 570 142,33 | 570 142,33 |
| 3113 | 5366 | | 120 | 5 | | 3 230 806,22 | 3 230 806,22 |
| 3113 | 5366 | | | | | 3 800 948,55 | 3 800 948,55 |
| 3113 | 6121 | | 107 | 1 | | 2 426 681,51 | 2 415 592,55 |
| 3113 | 6121 | | 107 | 5 | | 16 169 557,58 | 16 106 726,78 |
| 3113 | 6121 | | | | | 18 596 239,09 | 18 522 319,33 |
| 3113 | | | | | | 63 854 771,09 | 63 768 610,67 |
| 3117 | 5336 | | 103 | 1 | | 232 516,25 | 232 516,25 |
| 3117 | 5336 | | 103 | 5 | | 1 317 591,75 | 1 317 591,75 |
| 3117 | 5336 | | 120 | 1 | | 3 517,92 | 3 517,92 |
| 3117 | 5336 | | 120 | 5 | | 19 934,88 | 19 934,88 |
| 3117 | 5336 | | | | | 1 573 560,80 | 1 573 560,80 |
| 3117 | 5364 | | 103 | 1 | | 1 819,93 | 1 819,93 |
| 3117 | 5364 | | 103 | 5 | | 10 313,07 | 10 313,07 |
| 3117 | 5364 | | | | | 12 133,00 | 12 133,00 |
| 3117 | 5366 | | 120 | 1 | | 2 511,34 | 2 511,34 |
| 3117 | 5366 | | 120 | 5 | | 14 230,91 | 14 230,91 |
| 3117 | 5366 | | | | | 16 742,25 | 16 742,25 |
| 3117 | | | | | | 1 602 436,05 | 1 602 436,05 |
| 3119 | 5011 | | 103 | 1 | | 274 500,00 | 242 519,00 |
| 3119 | 5011 | | 103 | 5 | | 1 551 250,00 | 1 374 281,00 |
| 3119 | 5011 | | | | | 1 825 750,00 | 1 616 800,00 |
| 3119 | 5021 | | 103 | 1 | | 3 727 999,00 | 3 235 383,50 |
| 3119 | 5021 | | 103 | 5 | | 21 122 501,00 | 18 333 775,00 |
| 3119 | 5021 | | | | | 24 850 500,00 | 21 569 158,50 |
| 3119 | 5031 | | 103 | 1 | | 266 100,00 | 167 843,00 |
| 3119 | 5031 | | 103 | 5 | | 1 505 350,00 | 951 122,00 |
| 3119 | 5031 | | | | | 1 771 450,00 | 1 118 965,00 |
| 3119 | 5032 | | 103 | 1 | | 102 692,60 | 60 751,00 |

XII. Výdaje spolufinancované ze zahraničních zdrojů a související výdaje v členění podle jednotlivých nástrojů a prostorových jednotek

| Paragraf | Položka | Text | Nástroj | Prostorová jednotka | Schválený rozpočet | Rozpočet po změnách | Výsledek od počátku roku |
|-------------|-------------|------|---------|---------------------|--------------------|---------------------|--------------------------|
| a | b | | c | d | 1 | 2 | 3 |
| 3119 | 5032 | | 103 | 5 | | 579 637,10 | 344 243,00 |
| 3119 | 5032 | | | | | 682 329,70 | 404 994,00 |
| 3119 | 5133 | | 103 | 1 | | 135,60 | 135,60 |
| 3119 | 5133 | | 103 | 5 | | 768,40 | 768,40 |
| 3119 | 5133 | | | | | 904,00 | 904,00 |
| 3119 | 5136 | | 103 | 1 | | 69 333,00 | 69 333,00 |
| 3119 | 5136 | | 103 | 5 | | 392 887,00 | 392 887,00 |
| 3119 | 5136 | | | | | 462 220,00 | 462 220,00 |
| 3119 | 5137 | | 103 | 1 | | 80 667,00 | 4 690,34 |
| 3119 | 5137 | | 103 | 5 | | 457 113,00 | 26 578,56 |
| 3119 | 5137 | | | | | 537 780,00 | 31 268,90 |
| 3119 | 5139 | | 103 | 1 | | 277 364,40 | 220 695,51 |
| 3119 | 5139 | | 103 | 5 | | 1 571 731,60 | 1 250 607,90 |
| 3119 | 5139 | | | | | 1 849 096,00 | 1 471 303,41 |
| 3119 | 5169 | | 103 | 1 | | 187 500,00 | 113 456,54 |
| 3119 | 5169 | | 103 | 5 | | 1 062 500,00 | 642 920,38 |
| 3119 | 5169 | | | | | 1 250 000,00 | 756 376,92 |
| 3119 | 5175 | | 103 | 1 | | 41 250,00 | 9 734,70 |
| 3119 | 5175 | | 103 | 5 | | 233 750,00 | 55 163,30 |
| 3119 | 5175 | | | | | 275 000,00 | 64 898,00 |
| 3119 | 5222 | | 103 | 1 | | 137 808,50 | 137 712,75 |
| 3119 | 5222 | | 103 | 5 | | 780 372,25 | 780 372,25 |
| 3119 | 5222 | | | | | 918 180,75 | 918 085,00 |
| 3119 | 5223 | | 103 | 1 | | 150 000,00 | 150 000,00 |
| 3119 | 5223 | | 103 | 5 | | 850 000,00 | 850 000,00 |
| 3119 | 5223 | | | | | 1 000 000,00 | 1 000 000,00 |
| 3119 | 5331 | | 103 | 1 | | 46 000,00 | 45 904,25 |
| 3119 | 5331 | | | | | 46 000,00 | 45 904,25 |
| 3119 | 5336 | | 103 | 1 | | 91 808,50 | 91 808,50 |
| 3119 | 5336 | | 103 | 5 | | 780 372,25 | 780 372,25 |
| 3119 | 5336 | | | | | 872 180,75 | 872 180,75 |
| 3119 | | | | | | 36 341 391,20 | 30 333 058,73 |
| 3231 | 5011 | | 112 | 5 | | 170 000,00 | 15 466,00 |
| 3231 | 5011 | | | | | 170 000,00 | 15 466,00 |
| 3231 | 5021 | | 112 | 5 | | 200 000,00 | 69 218,00 |
| 3231 | 5021 | | | | | 200 000,00 | 69 218,00 |
| 3231 | 5031 | | 112 | 5 | | 95 000,00 | 21 002,00 |
| 3231 | 5031 | | | | | 95 000,00 | 21 002,00 |
| 3231 | 5032 | | 112 | 5 | | 34 000,00 | 7 621,55 |
| 3231 | 5032 | | | | | 34 000,00 | 7 621,55 |
| 3231 | 5169 | | 112 | 5 | | 83 000,00 | 82 635,80 |
| 3231 | 5169 | | | | | 83 000,00 | 82 635,80 |
| 3231 | | | | | | 582 000,00 | 195 943,35 |
| 3315 | 5336 | | 060 | 5 | | 9 100,00 | 9 100,00 |
| 3315 | 5336 | | | | | 9 100,00 | 9 100,00 |
| 3315 | | | | | | 9 100,00 | 9 100,00 |
| 3322 | 5336 | | 060 | 1 | | 9 399,00 | 9 399,00 |
| 3322 | 5336 | | 060 | 5 | | 53 259,00 | 53 259,00 |
| 3322 | 5336 | | | | | 62 658,00 | 62 658,00 |
| 3322 | | | | | | 62 658,00 | 62 658,00 |

XII. Výdaje spolufinancované ze zahraničních zdrojů a související výdaje v členění podle jednotlivých nástrojů a prostorových jednotek

| Paragraf | Položka | Text | Nástroj | Prostorová jednotka | Schválený rozpočet | Rozpočet po změnách | Výsledek od počátku roku |
|-------------|-------------|------|---------|---------------------|--------------------|---------------------|--------------------------|
| a | b | | c | d | 1 | 2 | 3 |
| 3636 | 5011 | | 109 | 1 | | 559 312,65 | 488 381,00 |
| 3636 | 5011 | | 109 | 5 | | 3 169 438,35 | 2 767 490,00 |
| 3636 | 5011 | | 121 | 5 | | 1 450 000,00 | 936 422,00 |
| 3636 | 5011 | | | | | 5 178 751,00 | 4 192 293,00 |
| 3636 | 5021 | | 109 | 1 | | 7 500,00 | 1 674,00 |
| 3636 | 5021 | | 109 | 5 | | 42 500,00 | 9 489,00 |
| 3636 | 5021 | | 121 | 5 | | | |
| 3636 | 5021 | | | | | 50 000,00 | 11 163,00 |
| 3636 | 5031 | | 109 | 1 | | 138 375,00 | 120 643,00 |
| 3636 | 5031 | | 109 | 5 | | 784 125,00 | 683 653,00 |
| 3636 | 5031 | | 121 | 5 | | 330 000,00 | 232 231,00 |
| 3636 | 5031 | | | | | 1 252 500,00 | 1 036 527,00 |
| 3636 | 5032 | | 109 | 1 | | 50 400,00 | 44 061,50 |
| 3636 | 5032 | | 109 | 5 | | 285 600,00 | 249 686,50 |
| 3636 | 5032 | | 121 | 5 | | 130 000,00 | 84 280,00 |
| 3636 | 5032 | | | | | 466 000,00 | 378 028,00 |
| 3636 | 5137 | | 109 | 1 | | 3 000,00 | 109,50 |
| 3636 | 5137 | | 109 | 5 | | 17 000,00 | 620,50 |
| 3636 | 5137 | | | | | 20 000,00 | 730,00 |
| 3636 | 5139 | | 109 | 1 | | 4 500,00 | |
| 3636 | 5139 | | 109 | 5 | | 25 500,00 | |
| 3636 | 5139 | | | | | 30 000,00 | |
| 3636 | 5164 | | 109 | 1 | | 7 500,00 | |
| 3636 | 5164 | | 109 | 5 | | 42 500,00 | |
| 3636 | 5164 | | | | | 50 000,00 | |
| 3636 | 5166 | | 109 | 1 | | 75 000,00 | 42 561,75 |
| 3636 | 5166 | | 109 | 5 | | 425 000,00 | 241 183,25 |
| 3636 | 5166 | | 121 | 5 | | 600 000,00 | 580 800,00 |
| 3636 | 5166 | | | | | 1 100 000,00 | 864 545,00 |
| 3636 | 5168 | | 109 | 1 | | 3 750,00 | 3 702,60 |
| 3636 | 5168 | | 109 | 5 | | 21 250,00 | 20 981,40 |
| 3636 | 5168 | | | | | 25 000,00 | 24 684,00 |
| 3636 | 5169 | | 109 | 1 | | 12 000,00 | |
| 3636 | 5169 | | 109 | 5 | | 68 000,00 | |
| 3636 | 5169 | | 121 | 5 | | 188 000,00 | 12 000,00 |
| 3636 | 5169 | | | | | 268 000,00 | 12 000,00 |
| 3636 | 5173 | | 109 | 1 | | 13 200,00 | 2 745,00 |
| 3636 | 5173 | | 109 | 5 | | 74 800,00 | 15 505,00 |
| 3636 | 5173 | | 121 | 5 | | | |
| 3636 | 5173 | | | | | 88 000,00 | 18 250,00 |
| 3636 | 5175 | | 109 | 1 | | 10 500,00 | 8 781,20 |
| 3636 | 5175 | | 109 | 5 | | 59 500,00 | 49 760,05 |
| 3636 | 5175 | | 121 | 5 | | 40 000,00 | |
| 3636 | 5175 | | | | | 110 000,00 | 58 541,25 |
| 3636 | 5904 | | 109 | 1 | | 1 000,00 | 29,25 |
| 3636 | 5904 | | 109 | 5 | | 1 000,00 | 165,75 |
| 3636 | 5904 | | | | | 2 000,00 | 195,00 |
| 3636 | | | | | | 8 640 251,00 | 6 596 956,25 |
| 3716 | 5011 | | 060 | 1 | | 60 000,00 | 26 731,00 |
| 3716 | 5011 | | 060 | 5 | | 340 000,00 | 151 479,00 |
| 3716 | 5011 | | | | | 400 000,00 | 178 210,00 |
| 3716 | 5031 | | 060 | 1 | | 15 000,00 | 6 630,00 |

XII. Výdaje spolufinancované ze zahraničních zdrojů a související výdaje v členění podle jednotlivých nástrojů a prostorových jednotek

| Paragraf | Položka | Text | Nástroj | Prostorová jednotka | Schválený rozpočet | Rozpočet po změnách | Výsledek od počátku roku |
|-------------|-------------|------|---------|---------------------|--------------------|---------------------|--------------------------|
| a | b | | c | d | 1 | 2 | 3 |
| 3716 | 5031 | | 060 | 5 | | 85 000,00 | 37 567,00 |
| 3716 | 5031 | | | | | 100 000,00 | 44 197,00 |
| 3716 | 5032 | | 060 | 1 | | 5 400,00 | 2 405,93 |
| 3716 | 5032 | | 060 | 5 | | 30 600,00 | 13 633,58 |
| 3716 | 5032 | | | | | 36 000,00 | 16 039,51 |
| 3716 | | | | | | 536 000,00 | 238 446,51 |
| 3725 | 6121 | | 106 | 1 | | 2 497 050,00 | 2 496 787,48 |
| 3725 | 6121 | | 106 | 5 | | 14 149 950,00 | 14 148 462,31 |
| 3725 | 6121 | | | | | 16 647 000,00 | 16 645 249,79 |
| 3725 | | | | | | 16 647 000,00 | 16 645 249,79 |
| 3745 | 5011 | | 104 | 1 | | 22 887,98 | 22 887,98 |
| 3745 | 5011 | | 104 | 5 | | 107 009,78 | 107 009,78 |
| 3745 | 5011 | | | | | 129 897,76 | 129 897,76 |
| 3745 | 5031 | | 104 | 1 | | 5 722,00 | 5 722,00 |
| 3745 | 5031 | | 104 | 5 | | 26 752,44 | 26 752,44 |
| 3745 | 5031 | | | | | 32 474,44 | 32 474,44 |
| 3745 | 5032 | | 104 | 1 | | 2 059,92 | 2 059,92 |
| 3745 | 5032 | | 104 | 5 | | 9 630,88 | 9 630,88 |
| 3745 | 5032 | | | | | 11 690,80 | 11 690,80 |
| 3745 | 5137 | | 106 | 1 | | 80 250,00 | 79 829,75 |
| 3745 | 5137 | | 106 | 5 | | 349 750,00 | 348 510,25 |
| 3745 | 5137 | | | | | 430 000,00 | 428 340,00 |
| 3745 | 5169 | | 106 | 1 | 607 000,00 | 3 343 200,00 | 3 045 752,61 |
| 3745 | 5169 | | 106 | 5 | 1 034 000,00 | 7 270 800,00 | 6 302 995,79 |
| 3745 | 5169 | | 131 | 1 | | 3 391,29 | 3 391,29 |
| 3745 | 5169 | | 131 | 5 | | 150 319,08 | 150 319,08 |
| 3745 | 5169 | | | | 1 641 000,00 | 10 767 710,37 | 9 502 458,77 |
| 3745 | | | | | 1 641 000,00 | 11 371 773,37 | 10 104 861,77 |
| 4339 | 5336 | | 104 | 1 | | 131 400,00 | 131 400,00 |
| 4339 | 5336 | | 104 | 5 | | 1 116 900,00 | 1 116 900,00 |
| 4339 | 5336 | | | | | 1 248 300,00 | 1 248 300,00 |
| 4339 | | | | | | 1 248 300,00 | 1 248 300,00 |
| 4341 | 5011 | | 104 | 1 | | 104 158,60 | 99 348,60 |
| 4341 | 5011 | | 104 | 5 | | 592 661,17 | 562 974,17 |
| 4341 | 5011 | | | | | 696 819,77 | 662 322,77 |
| 4341 | 5021 | | 104 | 1 | | 2 880,00 | 2 880,00 |
| 4341 | 5021 | | 104 | 5 | | 16 320,00 | 16 320,00 |
| 4341 | 5021 | | | | | 19 200,00 | 19 200,00 |
| 4341 | 5031 | | 104 | 1 | | 30 347,95 | 25 417,95 |
| 4341 | 5031 | | 104 | 5 | | 171 980,05 | 144 048,05 |
| 4341 | 5031 | | | | | 202 328,00 | 169 466,00 |
| 4341 | 5032 | | 104 | 1 | | 12 285,25 | 9 225,25 |
| 4341 | 5032 | | 104 | 5 | | 69 618,75 | 52 277,75 |
| 4341 | 5032 | | | | | 81 904,00 | 61 503,00 |
| 4341 | 5162 | | 104 | 1 | | 1 200,00 | 1 140,90 |
| 4341 | 5162 | | 104 | 5 | | 6 800,00 | 6 464,98 |
| 4341 | 5162 | | | | | 8 000,00 | 7 605,88 |
| 4341 | 5167 | | 104 | 1 | | 315,00 | |
| 4341 | 5167 | | 104 | 5 | | 1 785,00 | |
| 4341 | 5167 | | | | | 2 100,00 | |
| 4341 | 5169 | | 104 | 1 | | 15 000,00 | 15 000,00 |

XII. Výdaje spolufinancované ze zahraničních zdrojů a související výdaje v členění podle jednotlivých nástrojů a prostorových jednotek

| Paragraf | Položka | Text | Nástroj | Prostorová jednotka | Schválený rozpočet | Rozpočet po změnách | Výsledek od počátku roku |
|-------------|-------------|------|---------|---------------------|--------------------|---------------------|--------------------------|
| a | b | | c | d | 1 | 2 | 3 |
| 4341 | 5169 | | 104 | 5 | | 85 000,00 | 85 000,00 |
| 4341 | 5169 | | | | | 100 000,00 | 100 000,00 |
| 4341 | 5364 | | 104 | 1 | | 186 000,00 | 184 786,59 |
| 4341 | 5364 | | 104 | 5 | | 1 572 000,00 | 1 570 686,01 |
| 4341 | 5364 | | | | | 1 758 000,00 | 1 755 472,60 |
| 4341 | | | | | | 2 868 351,77 | 2 775 570,25 |
| 4342 | 5011 | | 060 | 1 | | 168 162,00 | 44 449,80 |
| 4342 | 5011 | | 060 | 5 | | 952 915,00 | 251 882,20 |
| 4342 | 5011 | | | | | 1 121 077,00 | 296 332,00 |
| 4342 | 5031 | | 060 | 1 | | 41 704,00 | 10 569,60 |
| 4342 | 5031 | | 060 | 5 | | 236 323,00 | 59 894,40 |
| 4342 | 5031 | | | | | 278 027,00 | 70 464,00 |
| 4342 | 5032 | | 060 | 1 | | 15 134,00 | 3 835,35 |
| 4342 | 5032 | | 060 | 5 | | 85 762,00 | 21 733,65 |
| 4342 | 5032 | | | | | 100 896,00 | 25 569,00 |
| 4342 | 5133 | | 060 | 1 | | 1 500,00 | 74,00 |
| 4342 | 5133 | | 060 | 5 | | 8 500,00 | 421,00 |
| 4342 | 5133 | | | | | 10 000,00 | 495,00 |
| 4342 | 5137 | | 060 | 1 | | 18 000,00 | 17 039,70 |
| 4342 | 5137 | | 060 | 5 | | 102 000,00 | 96 557,50 |
| 4342 | 5137 | | | | | 120 000,00 | 113 597,20 |
| 4342 | 5139 | | 060 | 1 | | 19 943,00 | |
| 4342 | 5139 | | 060 | 5 | | 113 005,00 | |
| 4342 | 5139 | | | | | 132 948,00 | |
| 4342 | 5162 | | 060 | 1 | | 6 000,00 | 232,62 |
| 4342 | 5162 | | 060 | 5 | | 34 000,00 | 1 318,19 |
| 4342 | 5162 | | | | | 40 000,00 | 1 550,81 |
| 4342 | 5163 | | 060 | 1 | | 150,00 | |
| 4342 | 5163 | | 060 | 5 | | 850,00 | |
| 4342 | 5163 | | | | | 1 000,00 | |
| 4342 | 5164 | | 060 | 1 | | 6 000,00 | |
| 4342 | 5164 | | 060 | 5 | | 34 000,00 | |
| 4342 | 5164 | | | | | 40 000,00 | |
| 4342 | 5167 | | 060 | 1 | | 15 000,00 | |
| 4342 | 5167 | | 060 | 5 | | 85 000,00 | |
| 4342 | 5167 | | | | | 100 000,00 | |
| 4342 | 5169 | | 060 | 1 | | 37 500,00 | |
| 4342 | 5169 | | 060 | 5 | | 212 500,00 | |
| 4342 | 5169 | | | | | 250 000,00 | |
| 4342 | 5175 | | 060 | 1 | | 4 500,00 | 162,00 |
| 4342 | 5175 | | 060 | 5 | | 25 500,00 | 918,00 |
| 4342 | 5175 | | | | | 30 000,00 | 1 080,00 |
| 4342 | 5336 | | 104 | 1 | | 65 147,88 | 65 147,88 |
| 4342 | 5336 | | 104 | 5 | | 553 756,92 | 553 756,92 |
| 4342 | 5336 | | | | | 618 904,80 | 618 904,80 |
| 4342 | 5364 | | 104 | 1 | | 6 155,54 | 6 155,54 |
| 4342 | 5364 | | 104 | 5 | | 52 322,12 | 52 322,12 |
| 4342 | 5364 | | | | | 58 477,66 | 58 477,66 |
| 4342 | | | | | | 2 901 330,46 | 1 186 470,47 |
| 4349 | 5011 | | 104 | 1 | | 1 620 164,58 | 1 366 969,36 |

XII. Výdaje spolufinancované ze zahraničních zdrojů a související výdaje v členění podle jednotlivých nástrojů a prostorových jednotek

| Paragraf | Položka | Text | Nástroj | Prostorová jednotka | Schválený rozpočet | Rozpočet po změnách | Výsledek od počátku roku |
|----------|-------------|------|---------|---------------------|--------------------|---------------------|--------------------------|
| a | b | | c | d | 1 | 2 | 3 |
| 4349 | 5011 | | 104 | 5 | | 9 969 837,35 | 8 444 629,99 |
| 4349 | 5011 | | | | | 11 590 001,93 | 9 811 599,35 |
| 4349 | 5021 | | 104 | 1 | | 378 114,28 | 273 915,00 |
| 4349 | 5021 | | 104 | 5 | | 2 447 793,03 | 1 837 497,00 |
| 4349 | 5021 | | 121 | 1 | | 4 250,00 | |
| 4349 | 5021 | | 121 | 5 | | 12 750,00 | |
| 4349 | 5021 | | | | | 2 842 907,31 | 2 111 412,00 |
| 4349 | 5031 | | 104 | 1 | | 506 538,40 | 392 641,75 |
| 4349 | 5031 | | 104 | 5 | | 3 140 723,95 | 2 467 934,25 |
| 4349 | 5031 | | 121 | 1 | | 1 250,00 | |
| 4349 | 5031 | | 121 | 5 | | 3 750,00 | |
| 4349 | 5031 | | | | | 3 652 262,35 | 2 860 576,00 |
| 4349 | 5032 | | 104 | 1 | | 193 526,17 | 142 380,91 |
| 4349 | 5032 | | 104 | 5 | | 1 192 015,82 | 894 940,87 |
| 4349 | 5032 | | 121 | 1 | | 500,00 | |
| 4349 | 5032 | | 121 | 5 | | 1 500,00 | |
| 4349 | 5032 | | | | | 1 387 541,99 | 1 037 321,78 |
| 4349 | 5133 | | 104 | 1 | | 105,00 | 105,00 |
| 4349 | 5133 | | 104 | 5 | | 595,00 | 595,00 |
| 4349 | 5133 | | | | | 700,00 | 700,00 |
| 4349 | 5137 | | 104 | 1 | | 35 615,00 | 6 453,16 |
| 4349 | 5137 | | 104 | 5 | | 204 485,00 | 40 339,35 |
| 4349 | 5137 | | | | | 240 100,00 | 46 792,51 |
| 4349 | 5139 | | 104 | 1 | | 4 250,00 | 1 630,24 |
| 4349 | 5139 | | 104 | 5 | | 21 250,00 | 9 238,05 |
| 4349 | 5139 | | | | | 25 500,00 | 10 868,29 |
| 4349 | 5162 | | 104 | 1 | | 33 742,00 | 28 314,89 |
| 4349 | 5162 | | 104 | 5 | | 187 958,00 | 173 723,97 |
| 4349 | 5162 | | | | | 221 700,00 | 202 038,86 |
| 4349 | 5166 | | 104 | 1 | | 34 110,00 | 30 419,40 |
| 4349 | 5166 | | 104 | 5 | | 192 610,00 | 172 376,60 |
| 4349 | 5166 | | | | | 226 720,00 | 202 796,00 |
| 4349 | 5167 | | 104 | 1 | | 54 453,00 | 15 897,24 |
| 4349 | 5167 | | 104 | 5 | | 314 147,00 | 98 522,76 |
| 4349 | 5167 | | | | | 368 600,00 | 114 420,00 |
| 4349 | 5168 | | 104 | 1 | | | |
| 4349 | 5168 | | 104 | 5 | | | |
| 4349 | 5168 | | | | | | |
| 4349 | 5169 | | 104 | 1 | | 85 863,00 | 46 789,35 |
| 4349 | 5169 | | 104 | 5 | | 482 037,00 | 265 139,65 |
| 4349 | 5169 | | | | | 567 900,00 | 311 929,00 |
| 4349 | 5172 | | 104 | 1 | | 1 250,00 | |
| 4349 | 5172 | | 104 | 5 | | 750,00 | |
| 4349 | 5172 | | | | | 2 000,00 | |
| 4349 | 5175 | | 104 | 1 | | 2 850,00 | 820,20 |
| 4349 | 5175 | | 104 | 5 | | 16 150,00 | 4 647,80 |
| 4349 | 5175 | | | | | 19 000,00 | 5 468,00 |
| 4349 | 5194 | | 104 | 1 | | 1 200,00 | 143,82 |
| 4349 | 5194 | | 104 | 5 | | 6 800,00 | 814,98 |
| 4349 | 5194 | | | | | 8 000,00 | 958,80 |
| 4349 | 5221 | | 104 | 1 | | 19 500,00 | 19 500,00 |

XII. Výdaje spolufinancované ze zahraničních zdrojů a související výdaje v členění podle jednotlivých nástrojů a prostorových jednotek

| Paragraf | Položka | Text | Nástroj | Prostorová jednotka | Schválený rozpočet | Rozpočet po změnách | Výsledek od počátku roku |
|-------------|-------------|------|---------|---------------------|--------------------|---------------------|--------------------------|
| a | b | | c | d | 1 | 2 | 3 |
| 4349 | 5221 | | 104 | 5 | | 110 500,00 | 110 500,00 |
| 4349 | 5221 | | | | | 130 000,00 | 130 000,00 |
| 4349 | 5364 | | 104 | 1 | | 442 254,27 | 441 342,51 |
| 4349 | 5364 | | 104 | 5 | | 3 753 161,13 | 3 751 411,03 |
| 4349 | 5364 | | | | | 4 195 415,40 | 4 192 753,54 |
| 4349 | 5499 | | 104 | 1 | | 900,00 | 150,00 |
| 4349 | 5499 | | 104 | 5 | | 5 100,00 | 850,00 |
| 4349 | 5499 | | | | | 6 000,00 | 1 000,00 |
| 4349 | | | | | | 25 484 348,98 | 21 040 634,13 |
| 4350 | 6121 | | 106 | 1 | | 15 600,00 | 15 422,89 |
| 4350 | 6121 | | 106 | 5 | | 8 400,00 | 8 304,63 |
| 4350 | 6121 | | | | | 24 000,00 | 23 727,52 |
| 4350 | | | | | | 24 000,00 | 23 727,52 |
| 4374 | 5011 | | 104 | 1 | | 453 574,66 | 453 574,66 |
| 4374 | 5011 | | 104 | 5 | | 2 570 256,40 | 2 570 256,40 |
| 4374 | 5011 | | | | | 3 023 831,06 | 3 023 831,06 |
| 4374 | 5031 | | 104 | 1 | | 101 173,98 | 101 173,98 |
| 4374 | 5031 | | 104 | 5 | | 573 319,20 | 573 319,20 |
| 4374 | 5031 | | | | | 674 493,18 | 674 493,18 |
| 4374 | 5032 | | 104 | 1 | | 36 716,36 | 36 716,36 |
| 4374 | 5032 | | 104 | 5 | | 208 059,40 | 208 059,40 |
| 4374 | 5032 | | | | | 244 775,76 | 244 775,76 |
| 4374 | 5336 | | 104 | 1 | | 2 122 470,00 | 2 122 470,00 |
| 4374 | 5336 | | 104 | 5 | | 12 027 330,00 | 12 027 330,00 |
| 4374 | 5336 | | | | | 14 149 800,00 | 14 149 800,00 |
| 4374 | 5904 | | 104 | 1 | | 26 612,85 | 26 612,85 |
| 4374 | 5904 | | 104 | 5 | | 150 806,15 | 150 806,15 |
| 4374 | 5904 | | | | | 177 419,00 | 177 419,00 |
| 4374 | | | | | | 18 270 319,00 | 18 270 319,00 |
| 6171 | 5011 | | 104 | 1 | 356 000,00 | 278 208,87 | 154 717,89 |
| 6171 | 5011 | | 104 | 5 | 1 664 000,00 | 1 436 911,05 | 758 806,41 |
| 6171 | 5011 | | | | 2 020 000,00 | 1 715 119,92 | 913 524,30 |
| 6171 | 5031 | | 104 | 1 | 88 000,00 | 69 550,97 | 38 368,11 |
| 6171 | 5031 | | 104 | 5 | 412 000,00 | 356 238,14 | 188 174,65 |
| 6171 | 5031 | | | | 500 000,00 | 425 789,11 | 226 542,76 |
| 6171 | 5032 | | 104 | 1 | 32 000,00 | 25 627,83 | 13 921,63 |
| 6171 | 5032 | | 104 | 5 | 150 000,00 | 129 373,14 | 68 291,31 |
| 6171 | 5032 | | | | 182 000,00 | 155 000,97 | 82 212,94 |
| 6171 | 5137 | | 104 | 1 | | 5 250,00 | 5 068,50 |
| 6171 | 5137 | | 104 | 5 | | 29 750,00 | 28 721,50 |
| 6171 | 5137 | | | | | 35 000,00 | 33 790,00 |
| 6171 | 5166 | | 104 | 1 | | 38 400,00 | 28 965,00 |
| 6171 | 5166 | | 104 | 5 | | 217 600,00 | 164 135,00 |
| 6171 | 5166 | | | | | 256 000,00 | 193 100,00 |
| 6171 | 5167 | | 104 | 1 | | 36 000,00 | 26 627,25 |
| 6171 | 5167 | | 104 | 5 | | 204 000,00 | 150 887,75 |
| 6171 | 5167 | | | | | 240 000,00 | 177 515,00 |
| 6171 | 5169 | | 104 | 1 | | 96 055,75 | 26 889,81 |
| 6171 | 5169 | | 104 | 5 | | 615 204,38 | 152 375,54 |
| 6171 | 5169 | | | | | 711 260,13 | 179 265,35 |
| 6171 | 5364 | | 104 | 1 | | 27 000,00 | 26 741,04 |

XII. Výdaje spolufinancované ze zahraničních zdrojů a související výdaje v členění podle jednotlivých nástrojů a prostorových jednotek

| Paragraf | Položka | Text | Nástroj | Prostorová jednotka | Schválený rozpočet | Rozpočet po změnách | Výsledek od počátku roku |
|---------------|-------------|------|---------|---------------------|---------------------|-----------------------|--------------------------|
| a | b | | c | d | 1 | 2 | 3 |
| 6171 | 5364 | | 104 | 5 | | 228 000,00 | 227 298,77 |
| 6171 | 5364 | | | | | 255 000,00 | 254 039,81 |
| 6171 | 5424 | | 104 | 1 | 53 000,00 | | |
| 6171 | 5424 | | 104 | 5 | 247 000,00 | | |
| 6171 | 5424 | | | | 300 000,00 | | |
| 6171 | | | | | 3 002 000,00 | 3 793 170,13 | 2 059 990,16 |
| 6402 | 5364 | | 104 | 1 | | 1 000,00 | 770,46 |
| 6402 | 5364 | | 104 | 5 | | 6 000,00 | 6 548,93 |
| 6402 | 5364 | | | | | 7 000,00 | 7 319,39 |
| 6402 | | | | | | 7 000,00 | 7 319,39 |
| Celkem | | | | | 4 643 000,00 | 346 163 838,66 | 321 157 587,72 |

Odesláno dne:

Razítko:

Podpis vedoucího účetní jednotky:

Došlo dne:

Odpovídající za údaje

o rozpočtu:

tel.:

o skutečnosti:

tel.:

Zpráva nezávislého auditora

o ověření účetní závěrky

k 31. prosinci 2021

statutární město Brno

Praha, duben 2022

Údaje o auditované účetní jednotce

| | |
|--------------------------|---|
| Název účetní jednotky: | Statutární město Brno |
| Sídlo: | Dominikánské náměstí 1, Brno PSČ 601 67 |
| IČO: | 449 92 785 |
| DIČ: | CZ44992785 |
| Zástupce územního celku: | ██████████ š, ████████ a |
| Ověřované období: | 1. leden 2021 až 31. prosinec 2021 |
| Příjemce zprávy: | Zastupitelstvo města Brna |

Údaje o auditorské společnosti

| | |
|---|--|
| Název společnosti: | NEXIA AP a.s. |
| Evidenční číslo auditorské společnosti: | č. 096 |
| Sídlo: | Sokolovská 5/49, 186 00 Praha 8 Karlín |
| Zápis proveden u: | Městského soudu v Praze |
| Zápis proveden pod číslem: | oddíl B, číslo vložky 14203 |
| IČO: | 481 17 013 |
| DIČ: | CZ48117013 |
| Telefon: | +420 221 584 302 |
| E-mail: | nexiaprague@nexiaprague.cz |
| Odpovědný auditor: | ██████████ š |
| Evidenční číslo auditora: | ██████ 3 |

Zpráva nezávislého auditora

Zastupitelstvu statutárního města Brna

Výrok auditora

Provedli jsme audit příložené účetní závěrky statutárního města Brna sestavené na základě českých účetních předpisů, která se skládá z rozvahy k 31. 12. 2021, výkazu zisku a ztráty, přehledu o změnách vlastního kapitálu a přehledu o peněžních tocích za rok končící 31. 12. 2021 a přílohy této účetní závěrky, která obsahuje popis použitých podstatných účetních metod a další vysvětlující informace.

Podle našeho názoru účetní závěrka podává věrný a poctivý obraz aktiv a pasiv statutárního města Brna k 31.12.2021 a nákladů a výnosů a výsledku jejího hospodaření a peněžních toků za rok končící 31. 12. 2021 v souladu s českými účetními předpisy.

Základ pro výrok

Audit jsme provedli v souladu se zákonem o auditorech a standardy Komory auditorů České republiky pro audit, kterými jsou mezinárodní standardy pro audit (ISA), případně doplněné a upravené souvisejícími aplikačními doložkami. Naše odpovědnost stanovená těmito předpisy je podrobněji popsána v oddílu Odpovědnost auditora za audit účetní závěrky. V souladu se zákonem o auditorech a Etickým kodexem přijatým Komorou auditorů České republiky jsme na účetní jednotce nezávislí a splnili jsme i další etické povinnosti vyplývající z uvedených předpisů. Domníváme se, že důkazní informace, které jsme shromáždili, poskytují dostatečný a vhodný základ pro vyjádření našeho výroku.

Zdůraznění skutečnosti

Aniž bychom vyjadřovali výhradu, upozorňujeme na událost po rozvahovém dni, která je popsána v dodatku k příloze účetní závěrky a týká se zahájení kroků ČNB k odejmutí povolení společnosti Sberbank CZ, a.s. působit v České republice jako banka. Městské části statutárního města Brna vykazují k 31.12.2021 na běžných a spořicíh účtech u banky Sberbank CZ, a.s. celkem 376 465 tis. Kč. Vedení statutárního města Brna nemá dosud informace o průběhu likvidace banky. Není proto zřejmé, v jaké výši a v jakém termínu budou tyto finanční prostředky k dispozici městským částem.

Odpovědnost primátorky statutárního města

Primátorka statutárního města Brna odpovídá za sestavení účetní závěrky podávající věrný a poctivý obraz v souladu s českými účetními předpisy a za takový vnitřní kontrolní systém, který považuje za nezbytný pro sestavení účetní závěrky tak, aby neobsahovala významné (materiální) nesprávnosti způsobené podvodem nebo chybou.

Při sestavování účetní závěrky je primátorka povinná posoudit, zda je účetní jednotka schopna nepřetržitě trvat, a pokud je to relevantní, popsat v příloze účetní závěrky záležitosti týkající se jejího nepřetržitého trvání a použití předpokladu nepřetržitého trvání při sestavení účetní závěrky, s výjimkou případů, kdy primátorka plánuje zrušení účetní jednotky nebo ukončení její činnosti, resp. kdy nemá jinou reálnou možnost než tak učinit.

Odpovědnost auditora za audit účetní závěrky

Naším cílem je získat přiměřenou jistotu, že účetní závěrka jako celek neobsahuje významnou (materiální) nesprávnost způsobenou podvodem nebo chybou a vydat zprávu auditora obsahující náš výrok. Přiměřená míra jistoty je velká míra jistoty, nicméně není zárukou, že audit provedený v souladu s výše uvedenými předpisy ve všech případech v účetní závěrce odhalí případnou existující významnou (materiální) nesprávnost. Nesprávnosti mohou vznikat v důsledku podvodů nebo chyb a považují se za významné (materiální), pokud lze reálně předpokládat, že by jednotlivě nebo v souhrnu mohly ovlivnit ekonomická rozhodnutí, která uživatelé účetní závěrky na jejím základě přijmou.

Při provádění auditu v souladu s výše uvedenými předpisy je naší povinností uplatňovat během celého auditu odborný úsudek a zachovávat profesní skepticismus. Dále je naší povinností:

- Identifikovat a vyhodnotit rizika významné (materiální) nesprávnosti účetní závěrky způsobené podvodem nebo chybou, navrhnout a provést auditorské postupy reagující na tato rizika a získat dostatečné a vhodné důkazní informace, abychom na jejich základě mohli vyjádřit výrok. Riziko, že neodhalíme významnou (materiální) nesprávnost, k níž došlo v důsledku podvodu, je větší než riziko neodhalení významné (materiální) nesprávnosti způsobené chybou, protože součástí podvodu mohou být tajné dohody (koluze), falšování, úmyslná opomenutí, nepravdivá prohlášení nebo obcházení vnitřních kontrol vedením účetní jednotky.
- Seznámit se s vnitřním kontrolním systémem účetní jednotky relevantním pro audit v takovém rozsahu, abychom mohli navrhnout auditorské postupy vhodné s ohledem na dané okolnosti, nikoli abychom mohli vyjádřit názor na účinnost jejího vnitřního kontrolního systému.
- Posoudit vhodnost použitých účetních pravidel, přiměřenost provedených účetních odhadů a informace, které v této souvislosti vedení účetní jednotky uvedlo v příloze účetní závěrky.
- Posoudit vhodnost použití předpokladu nepřetržitého trvání při sestavení účetní závěrky vedením účetní jednotky a to, zda s ohledem na shromážděné důkazní informace existuje významná (materiální) nejistota vyplývající z událostí nebo podmínek, které mohou významně zpochybnit schopnost účetní jednotky nepřetržitě trvat. Jestliže dojdeme k závěru, že taková významná (materiální) nejistota existuje, je naší povinností upozornit v naší zprávě na informace uvedené v této souvislosti v příloze účetní závěrky, a pokud tyto informace nejsou dostatečné, vyjádřit modifikovaný výrok. Naše závěry týkající se schopnosti účetní jednotky nepřetržitě trvat vycházejí z důkazních informací, které jsme získali do data naší zprávy. Nicméně budoucí události nebo podmínky mohou vést k tomu, že účetní jednotka ztratí schopnost nepřetržitě trvat.
- Vyhodnotit celkovou prezentaci, členění a obsah účetní závěrky, včetně přílohy, a dále to, zda účetní závěrka zobrazuje podkladové transakce a události způsobem, který vede k věrnému zobrazení.

Naší povinností je informovat primátorku statutárního města mimo jiné o plánovaném rozsahu a načasování auditu a o významných zjištěních, která jsme v jeho průběhu učinili, včetně zjištěných významných nedostatků ve vnitřním kontrolním systému.

V Praze dne 14. dubna 2022



NEXIA AP a.s.
evidenční číslo auditorské společnosti 096



ROZVAHA

územní samosprávné celky, svazky obcí, regionální rady regionu soudržnosti

(v Kč, s přesností na dvě desetinná místa)

Období: **12 / 2021**

IČO: **SOR901**

Název: **STAT.MESTO BRNO včetně VHC (MMB+MC+VHC)**

| Číslo položky | Název položky | Syntetický účet | Období | | | Minulé |
|----------------------|--|--------------------|---------------------------|--------------------------|--------------------------|--------------------------|
| | | | Běžné | | | |
| | | | Brutto | Korekce | Netto | |
| AKTIVA CELKEM | | | 115 800 121 847,67 | 31 688 185 301,02 | 84 111 936 546,65 | 81 583 620 094,80 |
| A. | Stálá aktiva | | 104 906 442 844,85 | 30 042 542 550,76 | 74 863 900 294,09 | 72 662 593 246,00 |
| I. | Dlouhodobý nehmotný majetek | | 941 863 006,40 | 716 182 920,21 | 225 680 086,19 | 200 253 960,96 |
| 1. | Nehmotné výsledky výzkumu a vývoje | 012 | | | | |
| 2. | Software | 013 | 642 960 091,79 | 547 726 457,25 | 95 233 634,54 | 87 006 976,93 |
| 3. | Ocenitelná práva | 014 | 1 681 232,00 | 1 667 624,00 | 13 608,00 | 23 796,00 |
| 4. | Povolenky na emise a preferenční limity | 015 | | | | |
| 5. | Drobný dlouhodobý nehmotný majetek | 018 | 37 377 710,36 | 37 377 710,36 | | |
| 6. | Ostatní dlouhodobý nehmotný majetek | 019 | 153 125 587,42 | 129 411 128,60 | 23 714 458,82 | 29 257 574,82 |
| 7. | Nedokončený dlouhodobý nehmotný majetek | 041 | 106 718 384,83 | | 106 718 384,83 | 83 965 613,21 |
| 8. | Poskytnuté zálohy na dlouhodobý nehmotný majetek | 051 | | | | |
| 9. | Dlouhodobý nehmotný majetek určený k prodeji | 035 | | | | |
| II. | Dlouhodobý hmotný majetek | | 89 440 635 015,47 | 29 254 893 185,45 | 60 185 741 830,02 | 58 204 213 824,14 |
| 1. | Pozemky | 031 | 11 956 875 763,00 | | 11 956 875 763,00 | 11 716 866 332,89 |
| 2. | Kulturní předměty | 032 | 36 588 241,84 | | 36 588 241,84 | 37 034 141,84 |
| 3. | Stavby | 021 | 66 203 083 381,46 | 27 125 643 016,24 | 39 077 440 365,22 | 36 924 880 904,00 |
| 4. | Samostatné hm.movité věci a soubory hm.mov.věcí | 022 | 2 186 712 543,11 | 1 385 915 493,33 | 800 797 049,78 | 739 986 290,82 |
| 5. | Pěstitelské celky trvalých porostů | 025 | | | | |
| 6. | Drobný dlouhodobý hmotný majetek | 028 | 738 711 814,27 | 738 711 814,27 | | |
| 7. | Ostatní dlouhodobý hmotný majetek | 029 | 8 867 004,93 | 1 896 244,95 | 6 970 759,98 | 6 217 893,15 |
| 8. | Nedokončený dlouhodobý hmotný majetek | 042 | 8 032 013 098,99 | 2 726 616,66 | 8 029 286 482,33 | 8 464 847 667,74 |
| 9. | Poskytnuté zálohy na dlouhodobý hmotný majetek | 052 | 17 831 021,87 | | 17 831 021,87 | 11 527 698,70 |
| 10. | Dlouhodobý hmotný majetek určený k prodeji | 036 | 259 952 146,00 | | 259 952 146,00 | 302 852 895,00 |
| III. | Dlouhodobý finanční majetek | | 12 478 008 780,87 | 61 050 196,76 | 12 416 958 584,11 | 12 478 290 914,81 |
| 1. | Majetkové účasti v osobách s rozhodujícím vlivem | 061 | 12 384 444 292,15 | 54 958 834,76 | 12 329 485 457,39 | 12 384 444 292,15 |
| 2. | Majetkové účasti v osobách s podstatným vlivem | 062 | 25 675 412,00 | 2 857 412,00 | 22 818 000,00 | 25 675 412,00 |

| Číslo položky | Název položky | Syntetický účet | Období | | | Minulé |
|------------------|--|--------------------|--------------------------|-------------------------|-------------------------|-------------------------|
| | | | Běžné | | | |
| | | | Brutto | Korekce | Netto | |
| 3. | Dluhové cenné papíry držené do splatnosti | 063 | | | | |
| 4. | Dlouhodobé půjčky | 067 | | | | |
| 5. | Termínované vklady dlouhodobé | 068 | | | | |
| 6. | Ostatní dlouhodobý finanční majetek | 069 | 67 228 781,28 | 3 233 950,00 | 63 994 831,28 | 67 510 915,22 |
| 7. | Pořizovaný dlouhodobý finanční majetek | 043 | 660 295,44 | | 660 295,44 | 660 295,44 |
| 8. | Poskytnuté zálohy na dlouhodobý finanční majetek | 053 | | | | |
| IV. | Dlouhodobé pohledávky | | 2 045 936 042,11 | 10 416 248,34 | 2 035 519 793,77 | 1 779 834 546,09 |
| 1. | Poskytnuté návratné finanční výpomoci dlouhodobé | 462 | 225 040 694,00 | | 225 040 694,00 | 276 707 269,78 |
| 2. | Dlouhodobé pohledávky z postoupených úvěrů | 464 | | | | |
| 3. | Dlouhodobé poskytnuté zálohy | 465 | 292 500,00 | | 292 500,00 | 4 344 500,00 |
| 4. | Dlouhodobé pohledávky z ručení | 466 | | | | |
| 5. | Ostatní dlouhodobé pohledávky | 469 | 848 549 766,26 | 10 416 248,34 | 838 133 517,92 | 700 337 723,18 |
| 6. | Dlouhodobé poskytnuté zálohy na transfery | 471 | 972 053 081,85 | | 972 053 081,85 | 798 445 053,13 |
| B. | Oběžná aktiva | | 10 893 679 002,82 | 1 645 642 750,26 | 9 248 036 252,56 | 8 921 026 848,80 |
| I. | Zásoby | | 19 399 835,12 | | 19 399 835,12 | 20 717 004,20 |
| 1. | Pořízení materiálu | 111 | | | | |
| 2. | Materiál na skladě | 112 | 19 269 435,12 | | 19 269 435,12 | 20 604 398,20 |
| 3. | Materiál na cestě | 119 | | | | 32 006,00 |
| 4. | Nedokončená výroba | 121 | | | | |
| 5. | Polotovary vlastní výroby | 122 | | | | |
| 6. | Výrobky | 123 | | | | |
| 7. | Pořízení zboží | 131 | | | | |
| 8. | Zboží na skladě | 132 | | | | |
| 9. | Zboží na cestě | 138 | | | | |
| 10. | Ostatní zásoby | 139 | 130 400,00 | | 130 400,00 | 80 600,00 |
| II. | Krátkodobé pohledávky | | 4 282 279 671,89 | 1 645 642 750,26 | 2 636 636 921,63 | 2 465 756 336,85 |
| 1. | Odběratelé | 311 | 1 734 190 633,50 | 1 397 208 874,90 | 336 981 758,60 | 241 978 690,56 |
| 2. | Směnky k inkasu | 312 | | | | |
| 3. | Pohledávky za eskontované cenné papíry | 313 | | | | |
| 4. | Krátkodobé poskytnuté zálohy | 314 | 355 758 195,50 | | 355 758 195,50 | 335 703 653,35 |
| 5. | Jiné pohledávky z hlavní činnosti | 315 | 280 959 484,65 | 225 175 885,36 | 55 783 599,29 | 68 919 535,70 |
| 6. | Poskytnuté návratné finanční výpomoci krátkodobé | 316 | | | | |
| 7. | Krátkodobé pohledávky z postoupených úvěrů | 317 | | | | |
| 8. | Pohledávky z přerozdělených daní | 319 | | | | |
| 9. | Pohledávky za zaměstnanci | 335 | 371 720,69 | | 371 720,69 | 394 066,28 |
| 10. | Sociální zabezpečení | 336 | | | | |

| Číslo položky | Název položky | Syntetický účet | Období | | |
|------------------|---|--------------------|-------------------------|---------------|-------------------------|
| | | | Běžné | | Minulé |
| | | | Brutto | Korekce | |
| 11. | Zdravotní pojištění | 337 | | | |
| 12. | Důchodové spoření | 338 | | | |
| 13. | Daň z příjmů | 341 | | | |
| 14. | Ostatní daně, poplatky a jiná obdobná peněžita plnění | 342 | | | |
| 15. | Daň z přidané hodnoty | 343 | | | |
| 16. | Pohledávky za osobami mimo vybrané vládní instituce | 344 | 670 526,13 | | 670 526,13 |
| 17. | Pohledávky za vybranými ústřed.vlád.institucemi | 346 | | | |
| 18. | Pohledávky za vybranými místními vládními institucemi | 348 | 1 959 567,33 | | 1 959 567,33 |
| 23. | Krátkodobé pohledávky z ručení | 361 | | | |
| 24. | Pevné termínové operace a opce | 363 | 25 343 566,46 | | 25 343 566,46 |
| 25. | Pohledávky z neukončených finančních operací | 369 | | | |
| 26. | Pohledávky z finančního zajištění | 365 | | | |
| 27. | Pohledávky z vydaných dluhopisů | 367 | | | |
| 28. | Krátkodobé poskytnuté zálohy na transfery | 373 | 539 522 086,55 | | 539 522 086,55 |
| 29. | Krátkodobé zprostředkování transferů | 375 | | | |
| 30. | Náklady příštích období | 381 | 9 368 111,68 | | 9 368 111,68 |
| 31. | Příjmy příštích období | 385 | 83 737 118,15 | | 83 737 118,15 |
| 32. | Dohadné účty aktivní | 388 | 1 125 518 911,80 | | 1 125 518 911,80 |
| 33. | Ostatní krátkodobé pohledávky | 377 | 124 879 749,45 | 23 257 990,00 | 101 621 759,45 |
| III. | Krátkodobý finanční majetek | | 6 591 999 495,81 | | 6 591 999 495,81 |
| 1. | Majetkové cenné papíry k obchodování | 251 | | | |
| 2. | Dluhové cenné papíry k obchodování | 253 | | | |
| 3. | Jiné cenné papíry | 256 | | | |
| 4. | Termínované vklady krátkodobé | 244 | 180 164 615,90 | | 180 164 615,90 |
| 5. | Jiné běžné účty | 245 | 222 196 077,59 | | 222 196 077,59 |
| 9. | Běžný účet | 241 | 1 344 148 808,52 | | 1 344 148 808,52 |
| 11. | Základní běžný účet územních samosprávných celků | 231 | 2 914 054 433,60 | | 2 914 054 433,60 |
| 12. | Běžné účty fondů územních samosprávných celků | 236 | 1 926 771 646,79 | | 1 926 771 646,79 |
| 15. | Ceniny | 263 | 993 880,57 | | 993 880,57 |
| 16. | Peníze na cestě | 262 | | | |
| 17. | Pokladna | 261 | 3 670 032,84 | | 3 670 032,84 |

| Číslo položky | Název položky | Syntetický účet | Období | |
|----------------------|--|--------------------|--------------------------|--------------------------|
| | | | Běžné | Minulé |
| PASIVA CELKEM | | | 84 111 936 546,65 | 81 583 620 094,80 |
| C. | Vlastní kapitál | | 76 721 033 593,28 | 74 018 854 439,85 |
| I. | Jmění účetní jednotky a upravující položky | | 45 258 563 860,67 | 45 604 474 004,96 |
| 1. | Jmění účetní jednotky | 401 | 60 037 294 387,41 | 60 332 748 743,85 |
| 3. | Transfery na pořízení dlouhodobého majetku | 403 | 4 211 442 804,56 | 4 222 979 861,19 |
| 4. | Kurzové rozdíly | 405 | | |
| 5. | Oceňovací rozdíly při prvotním použití metody | 406 | 19 434 407 205,58- | 19 434 407 205,58- |
| 6. | Jiné oceňovací rozdíly | 407 | 233 882 672,00 | 274 639 684,86 |
| 7. | Opravy předcházejících účetních období | 408 | 210 351 202,28 | 208 512 920,64 |
| II. | Fondy účetní jednotky | | 2 314 170 815,92 | 2 329 120 152,71 |
| 6. | Ostatní fondy | 419 | 2 314 170 815,92 | 2 329 120 152,71 |
| III. | Výsledek hospodaření | | 29 148 298 916,69 | 26 085 260 282,18 |
| 1. | Výsledek hospodaření běžného účetního období | | 3 088 965 425,88 | 3 044 780 401,03 |
| 2. | Výsledek hospodaření ve schvalovacím řízení | 431 | | |
| 3. | Výsledek hospodaření předcházejících účetních období | 432 | 26 059 333 490,81 | 23 040 479 881,15 |
| D. | Cizí zdroje | | 7 390 902 953,37 | 7 564 765 654,95 |
| I. | Rezervy | | 292 315,00 | 336 367,00 |
| 1. | Rezervy | 441 | 292 315,00 | 336 367,00 |
| II. | Dlouhodobé závazky | | 4 253 286 987,56 | 4 527 587 328,85 |
| 1. | Dlouhodobé úvěry | 451 | 2 848 055 465,84 | 3 185 888 852,09 |
| 2. | Přijaté návratné finanční výpomoci dlouhodobé | 452 | | 210 482 171,78 |
| 3. | Dlouhodobé závazky z vydaných dluhopisů | 453 | | |
| 4. | Dlouhodobé přijaté zálohy | 455 | 16 843 643,40 | 18 872 065,00 |
| 5. | Dlouhodobé závazky z ručení | 456 | | |
| 6. | Dlouhodobé směnky k úhradě | 457 | | |
| 7. | Ostatní dlouhodobé závazky | 459 | 554 945 915,94 | 406 884 065,05 |
| 8. | Dlouhodobé přijaté zálohy na transfery | 472 | 833 441 962,38 | 705 460 174,93 |
| III. | Krátkodobé závazky | | 3 137 323 650,81 | 3 036 841 959,10 |
| 1. | Krátkodobé úvěry | 281 | | |
| 2. | Eskontované krátkodobé dluhopisy (směnky) | 282 | | |
| 3. | Krátkodobé závazky z vydaných dluhopisů | 283 | | |
| 4. | Jiné krátkodobé půjčky | 289 | | |
| 5. | Dodavatelé | 321 | 315 362 205,33 | 331 107 208,15 |
| 6. | Směnky k úhradě | 322 | | |
| 7. | Krátkodobé přijaté zálohy | 324 | 435 532 316,96 | 424 530 624,61 |

| Číslo položky | Název položky | Syntetický účet | Období | |
|------------------|--|--------------------|------------------|------------------|
| | | | Běžné | Minulé |
| 8. | Závazky z dělené správy | 325 | 15 750,00 | 73 100,00 |
| 9. | Přijaté návratné finanční výpomoci krátkodobé | 326 | | |
| 10. | Zaměstnanci | 331 | 116 195 152,00 | 125 075 916,00 |
| 11. | Jiné závazky vůči zaměstnancům | 333 | 128 331,00 | 100 586,00 |
| 12. | Sociální zabezpečení | 336 | 41 096 488,00 | 49 272 948,00 |
| 13. | Zdravotní pojištění | 337 | 18 339 810,00 | 21 995 237,00 |
| 14. | Důchodové spoření | 338 | | |
| 15. | Daň z příjmů | 341 | | |
| 16. | Ostatní daně, poplatky a jiná obdobná peněž.plnění | 342 | 11 547 329,00 | 23 150 818,00 |
| 17. | Daň z přidané hodnoty | 343 | 40 213 390,29 | 41 172 291,66 |
| 18. | Závazky k osobám mimo vybrané vládní instituce | 345 | 374 775,00 | 2 850,00 |
| 19. | Závazky k vybraným ústředním vládním institucím | 347 | | |
| 20. | Závazky k vybraným místním vládním institucím | 349 | 211 220,19 | 199 012,86 |
| 27. | Krátkodobé závazky z ručení | 362 | | |
| 28. | Pevné termínové operace a opce | 363 | | 99 744 808,24 |
| 29. | Závazky z neukončených finančních operací | 364 | | |
| 30. | Závazky z finančního zajištění | 366 | | |
| 31. | Závazky z upsaných nesplac.cenných papírů a podílů | 368 | | |
| 32. | Krátkodobé přijaté zálohy na transfery | 374 | 281 835 796,45 | 297 078 857,06 |
| 33. | Krátkodobé zprostředkování transferů | 375 | | |
| 35. | Výdaje příštích období | 383 | 98 900 139,53 | 20 374 694,39 |
| 36. | Výnosy příštích období | 384 | 6 727 735,25 | 7 640 513,04 |
| 37. | Dohadné účty pasivní | 389 | 1 647 734 392,95 | 1 461 913 510,41 |
| 38. | Ostatní krátkodobé závazky | 378 | 123 108 818,86 | 133 408 983,68 |

* Konec sestavy *



VÝKAZ ZISKU A ZTRÁTY

územní samosprávné celky, svazky obcí, regionální rady regionu soudržnosti

(v Kč, s přesností na dvě desetinná místa)

Období: **12 / 2021**

IČO: **SOR901**

Název: **STAT.MESTO BRNO včetně VHC (MMB+MC+VHC)**

| Číslo položky | Název položky | Syntetický účet | Běžné období | | Minulé období | |
|------------------------------|---|--------------------|--------------------------|--------------------------|--------------------------|--------------------------|
| | | | Hlavní činnost 1 | Hospodářská činnost 2 | Hlavní činnost 3 | Hospodářská činnost 4 |
| A. Náklady celkem | | | 13 607 678 645,43 | 1 889 057 860,09 | 13 584 703 094,48 | 1 832 288 457,46 |
| I. Náklady z činnosti | | | 7 280 227 425,22 | 1 676 947 017,63 | 7 324 308 557,06 | 1 593 477 839,02 |
| 1. | Spotřeba materiálu | 501 | 69 315 195,72 | 43 600 590,98 | 77 943 132,99 | 54 195 494,16 |
| 2. | Spotřeba energie | 502 | 69 142 284,69 | 7 295 422,64 | 68 320 619,79 | 7 893 436,89 |
| 3. | Spotřeba jiných neskladovatelných dodávek | 503 | | | | |
| 4. | Prodané zboží | 504 | 21 981,18 | | 67 642,82 | |
| 5. | Aktivace dlouhodobého majetku | 506 | | | 692 830,08- | |
| 6. | Aktivace oběžného majetku | 507 | | | | |
| 7. | Změna stavu zásob vlastní výroby | 508 | | | | |
| 8. | Opravy a udržování | 511 | 759 708 757,46 | 549 476 832,70 | 787 241 326,43 | 445 970 302,45 |
| 9. | Cestovné | 512 | 3 931 752,89 | 43 420,90 | 3 710 201,03 | 39 225,00 |
| 10. | Náklady na reprezentaci | 513 | 6 762 008,91 | 5 534,00 | 5 256 229,94 | 9 873,00 |
| 11. | Aktivace vnitroorganizačních služeb | 516 | | | | |
| 12. | Ostatní služby | 518 | 1 856 659 496,07 | 149 198 657,57 | 1 743 171 843,34 | 145 327 854,43 |
| 13. | Mzdové náklady | 521 | 1 594 576 332,83 | 102 379 440,00 | 1 698 768 926,24 | 99 488 641,45 |
| 14. | Zákonné sociální pojištění | 524 | 508 538 393,30 | 33 106 483,19 | 547 196 476,61 | 32 475 701,19 |
| 15. | Jiné sociální pojištění | 525 | 5 683 490,35 | 141 560,86 | 6 035 070,69 | 132 400,35 |
| 16. | Zákonné sociální náklady | 527 | 29 861 948,19 | 385 239,00 | 29 009 993,43 | 317 774,50 |
| 17. | Jiné sociální náklady | 528 | 54 688 867,19 | 1 154 722,00 | 55 697 219,98 | 1 318 384,00 |
| 18. | Daň silniční | 531 | | | | |
| 19. | Daň z nemovitostí | 532 | 1 262 448,00 | | 1 281 433,00 | |
| 20. | Jiné daně a poplatky | 538 | 2 257 978,20 | 1 406 366,52 | 1 497 929,72 | 1 616 792,70 |
| 22. | Smluvní pokuty a úroky z prodlení | 541 | 25 838,80 | | 126 360,61 | 270 217,23 |
| 23. | Jiné pokuty a penále | 542 | 44 581,38 | 5 688,00 | 977 213,00 | 26 100,00 |
| 24. | Dary a jiná bezúplatná předání | 543 | 5 471 322,89 | | 6 168 999,19 | |
| 25. | Prodaný materiál | 544 | | | | |
| 26. | Manka a škody | 547 | 818 726,26 | | 3 905 738,36 | 31 000,00 |

| Číslo položky | Název položky | Syntetický účet | Běžné období | | Minulé období | |
|----------------------------------|---|--------------------|--------------------------|--------------------------|--------------------------|--------------------------|
| | | | Hlavní činnost 1 | Hospodářská činnost 2 | Hlavní činnost 3 | Hospodářská činnost 4 |
| 27. | Tvorba fondů | 548 | 1 246 903 476,80 | | 1 352 553 254,67 | |
| 28. | Odpisy dlouhodobého majetku | 551 | 716 357 467,14 | 679 923 592,16 | 669 255 794,43 | 679 957 107,81 |
| 29. | Prodaný dlouhodobý nehmotný majetek | 552 | | | | |
| 30. | Prodaný dlouhodobý hmotný majetek | 553 | 98 821 646,78 | | 78 198 463,45 | |
| 31. | Prodané pozemky | 554 | 71 326 818,04 | 28 790 634,65 | 16 968 365,91 | 29 383 939,01 |
| 32. | Tvorba a zúčtování rezerv | 555 | 44 052,00- | | 199 156,00- | |
| 33. | Tvorba a zúčtování opravných položek | 556 | 89 021 873,99 | 55 652 131,81 | 35 156 611,26 | 72 485 647,79 |
| 34. | Náklady z vyřazených pohledávek | 557 | 19 625 169,35 | 11 347 389,06 | 19 654 498,21 | 9 544 246,02 |
| 35. | Náklady z drobného dlouhodobého majetku | 558 | 46 181 254,65 | 1 401 939,09 | 93 289 382,43 | 1 957 409,45 |
| 36. | Ostatní náklady z činnosti | 549 | 23 262 366,16 | 11 631 372,50 | 23 747 815,61 | 11 036 291,59 |
| II. Finanční náklady | | | 54 041 885,70 | 14 869,46 | 258 872 167,85 | 23 232,44 |
| 1. | Prodané cenné papíry a podíly | 561 | | | | |
| 2. | Úroky | 562 | 21 148 628,58 | 11 279,46 | 34 638 937,56 | 23 232,44 |
| 3. | Kurzové ztráty | 563 | 16 263,20 | | 200 942,54 | |
| 4. | Náklady z přecenění reálnou hodnotou | 564 | | | 32 767 929,73 | |
| 5. | Ostatní finanční náklady | 569 | 32 876 993,92 | 3 590,00 | 191 264 358,02 | |
| III. Náklady na transfery | | | 6 126 640 808,22 | | 5 851 056 887,86 | 375 000,00- |
| 2. | Náklady vybraných místních vlád.instit.na transfery | 572 | 6 126 640 808,22 | | 5 851 056 887,86 | 375 000,00- |
| V. Daň z příjmů | | | 146 768 526,29 | 212 095 973,00 | 150 465 481,71 | 239 162 386,00 |
| 1. | Daň z příjmů | 591 | 146 768 526,29 | 212 095 973,00 | 150 465 481,71 | 239 162 386,00 |
| 2. | Dodatečné odvody daně z příjmů | 595 | | | | |
| B. Výnosy celkem | | | 15 737 130 292,07 | 2 848 571 639,33 | 15 624 734 049,07 | 2 837 037 903,90 |
| I. Výnosy z činnosti | | | 2 725 279 780,06 | 2 801 219 246,87 | 3 759 500 960,10 | 2 788 437 915,88 |
| 1. | Výnosy z prodeje vlastních výrobků | 601 | 34 401,07 | 242 185,27 | 3 536,36 | 307 544,32 |
| 2. | Výnosy z prodeje služeb | 602 | 103 903 868,06 | 52 783 924,05 | 107 137 642,69 | 62 737 467,61 |
| 3. | Výnosy z pronájmu | 603 | 245 849 580,21 | 2 264 806 221,26 | 268 444 432,57 | 2 234 420 278,12 |
| 4. | Výnosy z prodaného zboží | 604 | 18 538,04 | | 184 361,72 | |
| 5. | Výnosy ze správních poplatků | 605 | 84 904 824,15 | | 71 668 683,63 | |
| 6. | Výnosy z místních poplatků | 606 | 304 573 713,57 | | 320 945 634,55 | |
| 8. | Jiné výnosy z vlastních výkonů | 609 | 4 768 996,77 | | 3 885 408,77 | |
| 9. | Smluvní pokuty a úroky z prodlení | 641 | 35 997 543,35 | 67 022 885,57 | 36 121 090,52 | 74 103 918,93 |
| 10. | Jiné pokuty a penále | 642 | 77 701 326,41 | 12 417,00 | 64 969 540,91 | 66 500,00 |
| 11. | Výnosy z vyřazených pohledávek | 643 | 136 333,04 | 239 863,15 | 1 091 460,97 | 236 541,44 |

| Číslo položky | Název položky | Syntetický účet | Běžné období | | Minulé období | |
|---|--|--------------------|--------------------------|--------------------------|--------------------------|--------------------------|
| | | | Hlavní činnost 1 | Hospodářská činnost 2 | Hlavní činnost 3 | Hospodářská činnost 4 |
| 12. | Výnosy z prodeje materiálu | 644 | 812 528,68 | | 546 614,25 | |
| 13. | Výnosy z prodeje dlouhodobého nehmotného majetku | 645 | | | | |
| 14. | Výnosy z prod.dlouhod.hmot.majetku kromě pozemků | 646 | 103 777 494,00 | 500 599,92 | 200 702 467,00 | 5 415 719,79 |
| 15. | Výnosy z prodeje pozemků | 647 | 378 854 250,30 | 400 799 977,31 | 141 550 598,96 | 397 577 048,25 |
| 16. | Čerpání fondů | 648 | 1 288 669 650,31 | | 2 460 075 385,32 | |
| 17. | Ostatní výnosy z činnosti | 649 | 95 276 732,10 | 14 811 173,34 | 82 174 101,88 | 13 572 897,42 |
| II. Finanční výnosy | | | 392 698 353,81 | 1 889 073,31 | 106 927 177,89 | 2 470 068,69 |
| 1. | Výnosy z prodeje cenných papírů a podílů | 661 | | | | |
| 2. | Úroky | 662 | 8 971 216,46 | 1 889 073,31 | 27 719 181,15 | 2 470 068,69 |
| 3. | Kurzové zisky | 663 | 95 911,74 | | 137 140,77 | |
| 4. | Výnosy z přecenění reálnou hodnotou | 664 | 181 944 081,19 | | 42 497 165,84 | |
| 5. | Výnosy z dlouhodobého finančního majetku | 665 | 201 687 143,00 | | 36 573 687,67 | |
| 6. | Ostatní finanční výnosy | 669 | 1,42 | | 2,46 | |
| IV. Výnosy z transferů | | | 980 851 851,34 | 45 463 319,15 | 1 381 966 961,72 | 46 129 919,33 |
| 2. | Výnosy vybraných místn.vlád.instit.z transferů | 672 | 980 851 851,34 | 45 463 319,15 | 1 381 966 961,72 | 46 129 919,33 |
| V. Výnosy ze sdílených daní a poplatků | | | 11 638 300 306,86 | | 10 376 338 949,36 | |
| 1. | Výnosy ze sdílené daně z příjmů fyzických osob | 681 | 2 366 973 305,53 | | 2 884 493 230,64 | |
| 2. | Výnosy ze sdílené daně z příjmů právnických osob | 682 | 3 018 831 192,54 | | 2 153 363 957,95 | |
| 3. | Výnosy ze sdílené daně z přidané hodnoty | 684 | 5 882 839 203,48 | | 5 005 802 853,48 | |
| 4. | Výnosy ze sdílených spotřebních daní | 685 | | | | |
| 5. | Výnosy ze sdílených majetkových daní | 686 | 253 176 302,82 | | 248 486 162,16 | |
| 6. | Výnosy z ostatních sdílených daní a poplatků | 688 | 116 480 302,49 | | 84 192 745,13 | |
| C. Výsledek hospodaření | | | | | | |
| 1. | Výsledek hospodaření před zdaněním | | 2 276 220 172,93 | 1 171 609 752,24 | 2 190 496 436,30 | 1 243 911 832,44 |
| 2. | Výsledek hospodaření běžného účetního období | | 2 129 451 646,64 | 959 513 779,24 | 2 040 030 954,59 | 1 004 749 446,44 |

* Konec sestavy *



PŘÍLOHA

územní samosprávné celky, svazky obcí, regionální rady

(v Kč, s přesností na dvě desetinná místa)

Období: **12 / 2021**

IČO: **SOR901**

Název: **STAT.MESTO BRNO včetně VHC (MMB+MC+VHC)**

A.1. Informace podle § 7 odst. 3 zákona

4499278500: Účetní jednotka nepřetržitě pokračuje ve své činnosti a bude pokračovat i v následujícím účetním období. Žádná činnost není omezena.

A.2. Informace podle § 7 odst. 4 zákona

4499278500: Uspořádání a označování položek rozvahy a výkazu zisku a ztráty a jejich obsahové vymezení je nastaveno v souladu s jejich nadefinováním ve vyhlášce č. 410/2009 Sb., kterou se provádějí některá ustanovení zákona č. 563/1991 Sb., o účetnictví, ve znění pozdějších předpisů pro některé vybrané účetní jednotky. Schválené legislativní změny pro rok 2021 neměly zásadní vliv na vedení účetnictví a konkrétní účetní postupy využívané účetní jednotkou.

A.3. Informace podle § 7 odst. 5 zákona

4499278500: Účetní metody, které účetní jednotka používá, vycházejí ze zákona č. 563/1991 Sb., o účetnictví, v platném znění, vyhlášky č. 410/2009 Sb., kterou se provádějí některá ustanovení zákona č. 563/1991 Sb., o účetnictví, ve znění pozdějších předpisů, pro některé vybrané účetní jednotky, ČÚS č. 701 – č. 710, metodiky JMK a jsou uvedeny v interních normativních aktech účetní jednotky. V případech neupravených legislativou se účetní jednotka statutární město Brno řídí povinnostmi, stanovenou zákonem č. 563/1991 Sb., o účetnictví, v platném znění, zajistit věrný a poctivý obraz předmětu účetnictví a finanční situace účetní jednotky.

Další významná účetní pravidla a postupy:

Dlouhodobý nehmotný majetek (DNM)

Za dlouhodobý nehmotný majetek je považován ten, jehož doba použitelnosti je delší než jeden rok a jeho ocenění je vyšší než 60 tis. Kč. Veškerý dlouhodobý nehmotný majetek je oceňován v souladu § 25 zákona o účetnictví a § 55 vyhlášky. Pokud je ocenění DNM nebo jeho technického zhodnocení nižší než 60 tis. Kč, pak je tento majetek pořízen z neinvestičních výdajů a zaúčtován do nákladů hlavní činnosti.

Dlouhodobý hmotný majetek (DHM)

Dlouhodobým hmotným majetkem se rozumí majetek, jehož doba použitelnosti je delší než jeden rok a jeho ocenění je vyšší než 40 tis. Kč. Všechny dlouhodobý majetek nabytý v průběhu období je oceněn pořizovacími cenami zahrnujícími cenu pořízení a náklady s jeho pořízením související. Veškerý dlouhodobý hmotný majetek je oceňován v souladu § 25 zákona o účetnictví a § 55 vyhlášky. Pokud je ocenění DHM nebo jeho technického zhodnocení nižší než 40 tis. Kč, pak je tento majetek zaúčtován do nákladů hlavní činnosti. V případě rozhodnutí o zrušení připravovaného nebo rozestavěného dlouhodobého majetku (zmařeného dlouhodobého majetku) se realizované výdaje odepíší z účtu nedokončeného dlouhodobého hmotného majetku do nákladů hlavní činnosti, a to v okamžiku rozhodnutí o zrušení tohoto majetku. Při ocenění hmotného majetku nabytého darem, nabytého ze zákona či majetku, u něhož nelze doložit pořizovací cenu, se použije reprodukční pořizovací cena. Reprodukční cena se stanovuje dle oceňovacích vyhlášek, v případě pozemků a dle znaleckého posudku či odborného odhadu v případě ostatního hmotného majetku.

Drobný dlouhodobý nehmotný a hmotný majetek

Majetek, který nesplňuje legislativou stanovenou hranici pro účtování na dlouhodobém nehmotném a hmotném majetku, účetní jednotka vede na rozvahových účtech drobného dlouhodobého nehmotného a hmotného majetku. V podrozvahové evidenci na účtu jiného drobného dlouhodobého hmotného majetku je evidován majetek, který zde byl zaúčtován v předchozím období, dle platných interních normativních aktů. Hodnota zde uvedená se v návaznosti na jeho postupné vyřazování z evidence snižuje.

Odepisování dlouhodobého majetku

Dlouhodobý majetek je odepisován rovnoměrným způsobem. Účetní jednotka odepisuje a o odpisech účtuje měsíčně. Drobný dlouhodobý majetek se při zařazení odepisuje 100 %.

Dlouhodobý finanční majetek

Dlouhodobé cenné papíry a podíly jsou klasifikovány podle povahy jako majetkové účasti s rozhodujícím nebo podstatným vlivem nebo jako ostatní dlouhodobý finanční majetek. Cenné papíry a majetkové účasti se oceňují pořizovací cenou, zůstatkovou cenou vloženého majetku nebo znaleckým posudkem na hodnotu vloženého majetku v případech, kdy nelze zjistit hodnotu vloženého majetku. Při prodeji, či jiném úbytku se cenné papíry a majetkové účasti oceňují cenou zjištěnou váženým aritmetickým průměrem pořizovacích cen. V případě nepeněžitěho vkladu majetku do obchodních společností města účetní jednotka na účtech majetkových účastí účtuje o vkladu majetku v zůstatkové ceně a rozdíl mezi cenou zůstatkovou a cenou dle znaleckého posudku vykazuje na vnitroorganizačních účtech, které jsou analyticky členěny podle jednotlivých společností.

Způsoby ocenění nakupovaných zásob

Nakupované zásoby jsou oceňovány v pořizovacích cenách. Pořizovací cena zahrnuje cenu, za kterou jsou zásoby skutečně pořízeny včetně nákladů s jejich pořízením souvisejících, např. pojistné, provize, celní poplatky, skladovací poplatky při dopravě a dopravné za dodání na místo. Zásoby stejného druhu jsou vedeny na skladě v ocenění cenou zjištěnou váženým aritmetickým průměrem z pořizovacích cen. Účtování pořízení a úbytku zásob se provádí podle způsobu A. Výjimku tvoří sklad s ochrannými osobními pomůckami a sklad s propagačními předměty, které jsou účtovány způsobem B.

Pohledávky

Pohledávky jsou oceňovány jmenovitou hodnotou. Opravné položky k pohledávkám se tvoří k 31.12. v souladu s platnou legislativou ve výši 10% za každých 90 dnů po splatnosti. Na základě analýzy platební schopnosti dlužníků se mohou tvořit vyšší opravné položky u specifických pohledávek po splatnosti (například pohledávky z prodlení). Daňové opravné položky účetní jednotka nevytváří.

Transfery

Investiční a neinvestiční transfery (neúčelové i účelové) ze státního rozpočtu jsou zaúčtovány jako příjem daného finančního roku v okamžiku uskutečnění převodu finančních prostředků. Nevyčerpané účelové prostředky jsou vráceny v následujícím roce do státního rozpočtu, pokud poskytovatel nerozhodne jinak. Pro posouzení krátkodobosti či dlouhodobosti zálohy u transferů je rozhodující předpoklad trvání v okamžiku přijetí či poskytnutí zálohy na transfer. Na základě interního normativního aktu vede účetní jednotka v podrozvahové evidenci krátkodobé podmíněné pohledávky ze zahraničních transferů, dlouhodobé podmíněné pohledávky ze zahraničních transferů, ostatní krátkodobé podmíněné pohledávky z transferů a ostatní dlouhodobé podmíněné pohledávky z transferů. Dle skutečného čerpání zálohových transferů jsou ve výši uznatelných nákladů čtvrtletně účtovány dohadné položky.

Ocenění reálnou hodnotou

V případě prodeje nebo směny dlouhodobého majetku nehmotného a hmotného, drobného dlouhodobého nehmotného a hmotného majetku, dlouhodobého finančního majetku a pohledávek, je tento majetek přeceněn na reálnou hodnotu v souladu s platnými interními normativními akty za předpokladu, že jsou splněny následující podmínky:

- Reálná hodnota je objektivně zjištělná (§27, odst. 7 zákona o účetnictví).
- Reálná hodnota je významně rozdílná od ocenění majetku dle zákona o účetnictví §25. Za významný rozdíl je považována částka 0,3 % aktiv netto účetní jednotky za minulé období, která bude překročena při ocenění majetku určeného k prodeji nebo směně, který nebyl k datu účetní závěrky realizován.
- Prodej nebo směna majetku bude realizována v krátkodobém horizontu nejpozději do 12 měsíců od schválení záměru prodeje.
- Majetek je veden v účetnictví účetní jednotky.

Časové rozlišování nákladů a výnosů, dohadné účty

Časové rozlišování nákladů a výnosů se provádí v rámci účtování hlavní i hospodářské činnosti k 31.12. při sestavování roční účetní závěrky. Účetní jednotka nemá interním normativním aktem stanovené výjimky z časového rozlišování nákladů a výnosů pro pravidelně se opakující náklady a výnosy. Na dohadných účtech účtuje účetní jednotka k 31.12. případy, které nesplňují požadavky pro účtování časového rozlišení, kdy není známá přesná částka. U zálohově přijatých transferů jsou dohadné položky účtovány čtvrtletně a v hospodářské činnosti jsou dohadné položky k zálohově hrazené spotřebě energií účtovány měsíčně. Prostřednictvím dohadného účtu pasivního je zaúčtován dohad daně z příjmů právnických osob za obec, který je k termínu podání daně z příjmů právnických osob dle zpracovaného přiznání zpraven a zaúčtován na účet daně z příjmů.

Přepočty údajů v cizích měnách na českou měnu v průběhu roku

Hotovostní valutové operace jsou v průběhu roku prováděny prostřednictvím valutových pokladen ve třech cizích měnách (EURO, USD, GBP). Pro zaúčtování závazků z titulu dodavatelských faktur za nákup služeb a zboží ze zahraničí, pro účtování pohybů na základních běžných účtech vedených v cizí měně (EUR) a pro hotovostní valutové operace jsou pro jednotlivé druhy cizí měny stanoveny pevné kurzy. Výše pevného kurzu odpovídá kurzu ČNB vyhlášeného první den příslušného kalendářního roku. K jeho změně v průběhu kalendářního roku může dojít jen v případě výrazného poklesu, popř. zvýšení kurzu nastavených cizích měn a to vždy pouze k prvnímu dni kalendářního měsíce. Neuhrazené závazky v cizí měně, zůstatky hotovosti ve valutových pokladnách a zůstatky základních běžných účtů vedených v cizí měně jsou k datu účetní závěrky přepočteny na českou měnu vydaným kurzem devizového trhu vyhlášeným ČNB.

Ostatní fondy

Účetní jednotka má vytvořený Sociální fond, který byl zřízen za účelem zabezpečení financování výdajů na sociální a kulturní potřeby vybraných zaměstnanců města Brna a uvolněných členů Zastupitelstva, dále Fond rezerv a rozvoje, ve kterém jsou soustředěny finanční prostředky určené jako finanční rezerva města. Prostředků tohoto fondu je možno použít na doplnění zdrojů při sestavování a schvalování

rozpočtu města na kalendářní rok a na financování výdajů zařazených do upraveného rozpočtu města v průběhu roku. Dalšími fondy účetní jednotky jsou Fond krytí škod, který obsahuje vytvořené zdroje k úhradě škod vzniklých na nemovitém a movitém majetku ve vlastnictví města Brna, které dosud byly předmětem smluvního pojištění, Fond bytové výstavby, jehož účelem je financování výstavby nových obecních domů a bytů, dále na financování výkupů pozemků pro výstavbu nových bytových domů a pro budování technické infrastruktury pro lokality určené na výstavbu bytových domů, Fond kofinancování projektů, který slouží k zabezpečení finančního krytí projektů spolufinancovaných z finančních zdrojů Evropské unie, dalších nadnárodních zdrojů financování a národních programů, Fond mobility pro finanční zajištění problematiky parkování a pokrytí výdajů na realizaci opatření v oblasti udržitelné mobility a Fond developerských projektů pro zajištění rozvoje veřejné infrastruktury. Za účelem získávání a shromažďování dobrovolných peněžitých příspěvků na činnost Útulku pro opuštěná zvířata a odchytové a asanační služby na celém území statutárního města Brna byla zřízena veřejná sbírka. Dalšími probíhajícími sbírkami jsou veřejná sbírka na shromažďování dobrovolných finančních příspěvků na zmírnění následků pandemie virové nemoci SARS-CoV-2, veřejná sbírka na veřejnou zeleň (MČ Brno-střed), veřejná sbírka na ochranu kulturních tradic (MČ Brno-Řečkovice) a veřejná sbírka za účelem pořízení varhanního stroje pro připravovanou budovu Janáčkova kulturního centra v Brně a za účelem vybavení těchto prostor uměleckými díly v případě zbývajících finančních prostředků. Vytvořené ostatní fondy účetní jednotka účtuje výsledkově prostřednictvím účtů 548 a 648.

Podmíněné závazky z důvodu užívání majetku jinou osobou

Na základě stanovení významnosti informace vede účetní jednotka v podrozvahové evidenci tyto podmíněné závazky z důvodu užívání cizího majetku, které mohou vzniknout při případné nemožnosti vrácení majetku jiné osobě, pokud splňují stanovená kritéria:

- Dlouhodobé podmíněné závazky z důvodu úplatného užívání jednotlivého majetku jiné osoby a to v částce případného peněžitého plnění, která je vyšší než 500 mil. Kč.
- Dlouhodobé podmíněné závazky z důvodu užívání jednotlivého majetku jiné osoby na základě smlouvy o výpůjčce a to v částce případného peněžitého plnění, která je vyšší než 500 mil. Kč.
- Dlouhodobé podmíněné závazky z důvodu užívání jednotlivého majetku nebo jeho převzetí z jiných důvodů a to v částce případného peněžitého plnění, která je vyšší než 500 mil. Kč.

Podmíněné pohledávky z důvodu užívání majetku jinou osobou

Na základě stanovení významnosti informace vede MMB v podrozvahové evidenci tyto podmíněné pohledávky z důvodu užívání majetku jinou osobou, které mohou vzniknout při případné nemožnosti vrácení majetku, pokud splňují stanovená kritéria:

- Dlouhodobé podmíněné pohledávky z důvodu úplatného užívání majetku jinou osobou a to v částce případného peněžitého plnění, která je vyšší než 500 mil. Kč.
- Dlouhodobé podmíněné pohledávky z důvodu užívání majetku jinou osobou na základě smlouvy o výpůjčce a to v částce případného peněžitého plnění, která je vyšší než 500 mil. Kč.
- Dlouhodobé podmíněné pohledávky z důvodu užívání majetku jinou osobou z jiných důvodů a to v částce případného peněžitého plnění, která je vyšší než 500 mil. Kč.

Podrozvahová evidence majetku předaného příspěvkové organizaci k hospodaření

Na základě stanovení významnosti informace vede MMB v podrozvahové evidenci majetek, který MMB jako zřizovatel předal příspěvkové organizaci k hospodaření a hodnota jednotlivého majetku překročila částku 500 mil. Kč.

A.4. Informace podle § 7 odst. 5 zákona o stavu účtů v knize podrozvahových účtů

| Číslo položky | Název položky | Podrozvahový účet | ÚČETNÍ OBDOBÍ | |
|------------------|---|----------------------|-------------------------|-------------------------|
| | | | BĚŽNÉ | MINULÉ |
| P.I. | Majetek a závazky účetní jednotky | | 4 507 229 660,71 | 4 427 725 070,99 |
| 1. | Jiný drobný dlouhodobý nehmotný majetek | 901 | 1 224 559,50 | 1 103 181,56 |
| 2. | Jiný drobný dlouhodobý hmotný majetek | 902 | 22 400 127,16 | 26 511 242,10 |
| 3. | Vyřazené pohledávky | 905 | 345 208 475,22 | 337 931 809,72 |
| 4. | Vyřazené závazky | 906 | 1 949 912,00 | 1 949 912,00 |
| 5. | Ostatní majetek | 909 | 4 136 446 586,83 | 4 060 228 925,61 |
| P.II. | Krátkodobé podmíněné pohledávky z transferů a krátkodobé podmíněné závazky z transferů | | 15 881 814,00 | 5 865 447,18 |
| 1. | Krátkodobé podmíněné pohledávky z předfinancování transferů | 911 | | |
| 2. | Krátkodobé podmíněné závazky z předfinancování transferů | 912 | | |
| 3. | Krátkodobé podmíněné pohledávky ze zahraničních transferů | 913 | 74 142,00 | 1 758 540,00 |
| 4. | Krátkodobé podmíněné závazky ze zahraničních transferů | 914 | | |
| 5. | Ostatní krátkodobé podmíněné pohledávky z transferů | 915 | 15 807 672,00 | 4 106 907,18 |
| 6. | Ostatní krátkodobé podmíněné závazky z transferů | 916 | | |
| P.III. | Podmíněné pohledávky z důvodu užívání majetku jinou osobou | | 12 852 690,60 | 11 986 852,00 |
| 1. | Krátkodobé podmíněné pohledávky z důvodu úplatného užívání majetku jinou osobou | 921 | | |
| 2. | Dlouhodobé podmíněné pohledávky z důvodu úplatného užívání majetku jinou osobou | 922 | 12 852 690,60 | 11 986 852,00 |
| 3. | Krátkod. podmíněné pohled.z důvodu užívání majetku jinou osobou na základě smlouvy o výpůjčce | 923 | | |
| 4. | Dlouhod. podmíněné pohled.z důvodu užívání majetku jinou osobou na základě smlouvy o výpůjčce | 924 | | |
| 5. | Krátkodobé podmíněné pohledávky z důvodu užívání majetku jinou osobou z jiných důvodů | 925 | | |
| 6. | Dlouhodobé podmíněné pohledávky z důvodu užívání majetku jinou osobou z jiných důvodů | 926 | | |
| P.IV. | Další podmíněné pohledávky | | 4 952 190 779,70 | 5 119 492 124,36 |
| 1. | Krátkodobé podmíněné pohledávky ze smluv o prodeji dlouhodobého majetku | 931 | | |
| 2. | Dlouhodobé podmíněné pohledávky ze smluv o prodeji dlouhodobého majetku | 932 | | |
| 3. | Krátkodobé podmíněné pohledávky z jiných smluv | 933 | | |
| 4. | Dlouhodobé podmíněné pohledávky z jiných smluv | 934 | 4 810 583 651,76 | 4 915 451 086,68 |
| 5. | Krátkodobé podmíněné pohledávky ze sdílených daní | 939 | | |
| 6. | Dlouhodobé podmíněné pohledávky ze sdílených daní | 941 | | |
| 7. | Krátkodobé podmíněné pohledávky ze vztahu k jiným zdrojům | 942 | 2 831 840,82 | 10 231 490,91 |
| 8. | Dlouhodobé podmíněné pohledávky ze vztahu k jiným zdrojům | 943 | 2 321 894,13 | 4 469 714,13 |
| 9. | Krátkodobé podmíněné úhrady pohledávek z přijatých zajištění | 944 | 3 000 000,00 | 4 546 292,00 |
| 10. | Dlouhodobé podmíněné úhrady pohledávek z přijatých zajištění | 945 | 16 025 116,00 | 18 874 198,00 |
| 11. | Krátkodobé podmíněné pohledávky ze soudních sporů, správních řízení a jiných řízení | 947 | | 499 300,00 |
| 12. | Dlouhodobé podmíněné pohledávky ze soudních sporů, správních řízení a jiných řízení | 948 | 117 428 276,99 | 165 420 042,64 |
| P.V. | Dlouhodobé podmíněné pohledávky z transferů a dlouhodobé podmíněné závazky z transferů | | 321 983 191,20 | 550 712 226,87 |
| 1. | Dlouhodobé podmíněné pohledávky z předfinancování transferů | 951 | | |

A.4. Informace podle § 7 odst. 5 zákona o stavu účtů v knize podrozvahových účtů

| Číslo položky | Název položky | Podrozvahový účet | ÚČETNÍ OBDOBÍ | |
|---------------|---|-------------------|-----------------------|-----------------------|
| | | | BĚŽNÉ | MINULÉ |
| 2. | Dlouhodobé podmíněné závazky z předfinancování transferů | 952 | | |
| 3. | Dlouhodobé podmíněné pohledávky ze zahraničních transferů | 953 | 9 582 085,88 | 12 279 756,88 |
| 4. | Dlouhodobé podmíněné závazky ze zahraničních transferů | 954 | | |
| 5. | Ostatní dlouhodobé podmíněné pohledávky z transferů | 955 | 312 401 105,32 | 538 432 469,99 |
| 6. | Ostatní dlouhodobé podmíněné závazky z transferů | 956 | | |
| P.VI. | Podmíněné závazky z důvodu užívání cizího majetku | | 15 284 192,26 | 16 175 629,92 |
| 1. | Krátkodobé podmíněné závazky z operativního leasingu | 961 | | |
| 2. | Dlouhodobé podmíněné závazky z operativního leasingu | 962 | | |
| 3. | Krátkodobé podmíněné závazky z finančního leasingu | 963 | 57 562,00 | 98 194,00 |
| 4. | Dlouhodobé podmíněné závazky z finančního leasingu | 964 | | |
| 5. | Krátkodobé podmíněné závazky z důvodu užívání cizího majetku na základě smlouvy o výpůjčce | 965 | 208 673,45 | 208 673,45 |
| 6. | Dlouhodobé podmíněné závazky z důvodu užívání cizího majetku na základě smlouvy o výpůjčce | 966 | 14 283 204,00 | 14 525 985,33 |
| 7. | Krátkodobé podmíněné závazky z důvodu užívání cizího majetku nebo jeho převzetí z jiných důvodů | 967 | | |
| 8. | Dlouhodobé podmíněné závazky z důvodu užívání cizího majetku nebo jeho převzetí z jiných důvodů | 968 | 734 752,81 | 1 342 777,14 |
| P.VII. | Další podmíněné závazky | | 249 239 415,14 | 235 039 108,31 |
| 1. | Krátkodobé podmíněné závazky ze smluv o pořízení dlouhodobého majetku | 971 | | |
| 2. | Dlouhodobé podmíněné závazky ze smluv o pořízení dlouhodobého majetku | 972 | 70 115 660,09 | 60 089 183,61 |
| 3. | Krátkodobé podmíněné závazky z jiných smluv | 973 | 11 279 159,53 | 4 448 877,90 |
| 4. | Dlouhodobé podmíněné závazky z jiných smluv | 974 | | |
| 5. | Krátkodobé podmíněné závazky z přijatého kolaterálu | 975 | | |
| 6. | Dlouhodobé podmíněné závazky z přijatého kolaterálu | 976 | | |
| 7. | Krátk. podmíněné závazky vyplývající z pr.předp.a další činn.moci zákonod.,výkon. nebo soudní | 978 | 2 561 431,22 | |
| 8. | Dlouh. podmíněné závazky vyplývající z pr.předp.a další činn.moci zákonod.,výkon. nebo soudní | 979 | | |
| 9. | Krátkodobé podmíněné závazky z poskytnutých garancí jednorázových | 981 | | |
| 10. | Dlouhodobé podmíněné závazky z poskytnutých garancí jednorázových | 982 | | |
| 11. | Krátkodobé podmíněné závazky z poskytnutých garancí ostatních | 983 | | |
| 12. | Dlouhodobé podmíněné závazky z poskytnutých garancí ostatních | 984 | | |
| 13. | Krátkodobé podmíněné závazky ze soudních sporů, správních řízení a jiných řízení | 985 | 86 000,00 | |
| 14. | Dlouhodobé podmíněné závazky ze soudních sporů, správních řízení a jiných řízení | 986 | 165 197 164,30 | 170 501 046,80 |
| P.VIII | Ostatní podmíněná aktiva a ostatní podmíněná pasiva a vyrovnávací účty | | 3 731 371,11 | 3 577 727,11 |
| 1. | Ostatní krátkodobá podmíněná aktiva | 991 | | |
| 2. | Ostatní dlouhodobá podmíněná aktiva | 992 | 3 731 371,11 | 3 577 529,11 |
| 3. | Ostatní krátkodobá podmíněná pasiva | 993 | | |
| 4. | Ostatní dlouhodobá podmíněná pasiva | 994 | | 198,00 |

A.4. Informace podle § 7 odst. 5 zákona o stavu účtů v knize podrozvahových účtů

| Číslo položky | Název položky | Podrozvahový účet | ÚČETNÍ OBDOBÍ | |
|------------------|--|----------------------|------------------|------------------|
| | | | BĚŽNÉ | MINULÉ |
| 5. | Vyrovňovací účet k podrozvahovým účtům | 999 | 9 545 446 075,92 | 9 864 244 490,28 |

A.5. Informace podle § 18 odst. 3 písm. b) zákona

4499278500: Netýká se naší účetní jednotky.

A.6. Informace podle § 19 odst. 6 zákona

4499278500: Ke dni sestavení účetních výkazů nejsou známy žádné skutečnosti, které by nebyly zachyceny v účetnictví, a přitom by měly vliv na finanční situaci účetní jednotky.

B.1. Informace podle § 66 odst. 6

4499278500: K 31.12.2021 nebyl proveden zápis vkladu do KN u následujících podaných návrhů na vklad: pozemky p.č. 96/7, 156/235-269, 112/3, 118/8, 124/5, 6, 125/30, 31, 128/2, 129/7, 9, 10, 11, 18, 133/2, 3, 138/2, 33 v k.ú. Sadová, p.č. 768/3, 768/5 v k.ú. Chrlice, p.č. 4808/12 v k.ú. Komín, p.č. 1678/42, 1678/46 a 1678/48 v k.ú. Starý Lískovec, p.č. 180/6, 537/19, 20, 32, 63, 64, 66, 545/9, 189, 190, 191, 192 v k.ú. Ivanovice, p.č. 1225/2 v k.ú. Soběšice, p.č. 4371/9, 4389/13 v k.ú. Královo Pole, p.č. 1325/2 v k.ú. Nový Lískovec, p.č. 4422/265 v k.ú. Líšeň, 49/81, 49/82, 49/84 v k.ú. Brněnské Ivanovice, p.č. 960/9 v k.ú. Medlánky, p.č. 2854/34, 2854/35 v k.ú. Černovice, p.č. 3570/4, 3585/4, 3613/4, 3631/3, 3571, 3572, 3583/22, 3586, 3617, 3625/2, 3626/2, 3627/2, 3629/2, 3630/3, 3630/4, 3642/2 v k.ú. Tuřany, p.č. 723/12, 724/2, 724/3, 725/2, 725/3, 728/2, 733, 734/3, 810/15, 810/16, 832/4, 833/3, 834/3, 849/7, 851/4, 852/9, 916/1, 934/2, 939/1, 940, 971/1, 973/11, 974/7, 974/9, 976/1, 1008, 1011/2, 1012, 1150/1, 1152/1, 1153 v k.ú. Trnitá, p.č. 1328 v k.ú. Staré Brno, p.č. 1865/11, p.č. 4101 v k.ú. Chrlice.

B.2. Informace podle § 66 odst. 8

4499278500: Netýká se naší účetní jednotky.

B.3. Informace podle § 68 odst. 3

C. Doplnující informace k položkám rozvahy "C.I.1 Jmění účetní jednotky" a "C.I.3. Transfery na pořízení dlouhodobého majetku"

| Číslo položky | Název položky | ÚČETNÍ OBDOBÍ | |
|------------------|--|----------------|----------------|
| | | BĚŽNÉ | MINULÉ |
| C.1. | Zvýšení stavu transferů na pořízení dlouhodobého majetku za běžné účetní období | 269 860 694,98 | 305 737 859,37 |
| C.2. | Snížení stavu transferů na pořízení dlouhodobého majetku ve věcné a časové souvislosti | 119 378 894,15 | 116 832 727,16 |

D.1. Počet jednotlivých věcí a souborů majetku nebo seznam tohoto majetku

50.00 4499278500: Účetní jednotka má ve své účetní evidenci 31 ks předmětů kulturní hodnoty (15 obrazů, 15 tapisérií a 1 plastiku) oceněných ve výši 1 Kč dle § 25 odst. 1 písm. k) zákona o účetnictví.
4499278506: Na účtu 032 je účtováno o kříži na Faměrově nám. v Brně - Černovicích v hodnotě 1 Kč
4499278522: 2x obraz Tuřany - Kloc, 1x obraz Žně, 2x plastika anděla, 1x kříž
4499278518: Předmět kulturní hodnoty - výtvarný obraz za 1,- Kč
4499278508: MČ eviduje 7 ks obrazů , 3 plastiky a 1 pomník v ceně 1 Kč

D.2. Celková výměra lesních pozemků s lesním porostem

82483490.00

D.3. Výše ocenění celkové výměry lesních pozemků s lesním porostem ve výši 57 Kč/m²

4701558930.00

D.4. Výměra lesních pozemků s lesním porostem oceněných jiným způsobem

0.00

D.5. Výše ocenění lesních pozemků s lesním porostem oceněných jiným způsobem

0.00

D.6. Průměrná výše ocenění výměry lesních pozemků s lesním porostem oceněných jiným způsobem

0.00

D.7. Komentář k ocenění lesních pozemků jiným způsobem

0.00 4499278500: Statutární město Brno nemá lesní porosty oceněné jiným způsobem.

E.1. Doplnující informace k položkám rozvahy

| K položce | Doplnující informace | Částka |
|-----------------|---|--------|
| A. | 4499278500: Účetní jednotka postupovala při sestavování výkazu v souladu s platnými legislativními předpisy a platnými interními normativními akty, jednotlivé hodnoty uvedené ve výkaze neobsahují oproti roku 2020 významné změny. | |
| A.II.3. | 4499278500: Účet 021 - Stavby - mezi nejvýznamnější ukončené, zařazené stavby v roce 2021, které se promítají do zůstatku tohoto účtu patří např. bytové domy Vojtova (514.773 tis. Kč), kanalizace v ul. Gorkého – úsek Veverčí-ulice Úvoz (86.237 tis. Kč), rekonstrukce Dominikánského náměstí (80.360 tis. Kč), kanalizace v ulici Staňkova, Poděbradova (67.042 tis. Kč), jednotná kanalizace ul. Bohunická včetně odbočných větví do ulic Řehákova, Pražákova (65.428 tis. Kč), rekonstrukce kanalizace v ulici Lužánecká (58.891 tis. Kč), vnitroblok Šumavská – komunikace (52.872 tis. Kč), vodovodní řád Brno Lesnická (46.772 tis. Kč), atd. | |
| A.II.8. | 4499278500: Účet 042 - Nedokončený dlouhodobý hmotný majetek – mezi nejvýznamnější realizované akce v roce 2021, které se podílely na zvýšení zůstatku tohoto účtu patřily – multifunkční sportovní a kulturní hala v Brně (149.375 tis. Kč), komunikace Brno-Bosonohy (144.275 tis. Kč), tramvaj Plotní – soubor staveb – etapa 2-4 (127.341 tis. Kč), Brno, kanalizace Bosonohy III. a IV. etapa (127.292 tis. Kč), prodloužení TT z Osově ke kampusu MU v Bohunicích (111.906 tis. Kč), rekonstrukce kanalizace a vodovodu Brno, Lesnická I. (105.811 tis. Kč), silnice I/42 Brno, VMO Žabovřesky (86.724 tis. Kč), dostavba kanalizace MČ Maloměřice – ulice Hradiska a Mlýnské nábřeží (86.183 tis. Kč), rekonstrukce kanalizace a vodovodu Brno, Tuřanka (76.984 tis. Kč), rekonstrukce kanalizace a vodovodu Brno, Křížkovského I. (63.216 tis. Kč), řízení dopravy a sběr dopravních dat – IV. etapa (61.051 tis. Kč), atd. | |
| A.III.1. | 4499278500: Účet 061 - Majetkové účasti v osobách s rozhodujícím vlivem - na tomto účtu jsou vykazovány majetkové účasti v následujících obchodních společnostech – Brněnské komunikace, a.s., Dopravní podnik města Brna, a.s., SAKO, a.s., Technické sítě Brno, a.s., Teplárny Brno, a.s., Lesy města Brna, a.s., STAREZ-SPORT, a.s., Pohřební a hřbitovní služby města Brna, a.s., Brněnské vodárny a kanalizace, a.s., Veletrhy Brno, a.s., CD CENTRUM COMS, a.s., Technologický park Brno, a.s. a ARENA Brno, a.s.. | |
| A.IV.6. | 4499278500: Účet 471 - Dlouhodobé poskytnuté zálohy na transfery – zůstatek tohoto účtu se skládá z nevyúčtovaných zálohově poskytnutých finančních prostředků - např. Dopravnímu podniku města Brna, a.s. (637.053 tis. Kč), STAREZ-SPORTu, a.s. (101.269 tis. Kč), JCMM, z. s. p. o. (40.600 tis. Kč), JIC, zájmovému sdružení právnických osob (33.255 tis. Kč), Vysokému učení technickému v Brně (19.800 tis. Kč), Lesům města Brna, a.s. (17.215 tis. Kč), Moravian Science Centre Brno, příspěvkové organizaci (16.000 tis. Kč), Hasičskému záchrannému sboru Jihomoravského kraje (15.755 tis. Kč), Římskokatolické farnosti u kostela sv. Jakuba, Brno (10.000 tis. Kč), Technickým sítím Brno, a.s. (9.000 tis. Kč), TIC Brno, příspěvkové organizaci (8.900 tis. Kč), Kanceláři architektů města Brna, příspěvkové organizaci (8.703 tis. Kč),atd. | |
| B.II.28. | 4499278500: Účet 373 - Krátkodobé poskytnuté zálohy na transfery – obsahuje nevyúčtované poskytnuté zálohy na transfery např. Technickým sítím, a.s. (74.596 tis. Kč), Dopravnímu podniku města Brna, a.s. (65.000 tis. Kč), Diecézní charitě Brno (17.136 tis. Kč), Společnosti Podané ruce o.p.s. (12.384 tis. Kč), KOMETĚ GROUP, spolku (6.964 tis. Kč), FC Zbrojovce Brno, z.s. (6.676 tis. Kč), Prahu jižní Morava, z.ú. (6.427 tis. Kč), CD CENTRUM COMS, a.s. (5.600 tis. Kč), JAZZFESTBRNU AHEAD, s.r.o. (5.470 tis. Kč), Pop Messe s.r.o. (5.400 tis. Kč), SK Líšni (5.288 tis. Kč), Českému filharmonickému sboru Brno, o.p.s. (5.250 tis. Kč),atd. | |
| B.II.32. | 4499278500: Účet 388 - Dohadné účty aktivní - obsahuje do výnosu zahrnutou dohadovanou výši čerpání zálohově přijatých dotací, která se ruší při jejich konečném vyúčtování. | |

E.1. Doplnující informace k položkám rozvahy

| | | |
|------------------|--|----------------------|
| C.I.3. | 4499278500: Účet 403 - Transfery na pořízení dlouhodobého majetku – mezi nejvýznamnější pohyby snižující zůstatek na tomto účtu patří odúčtování transferů ve vazbě na účtování účetních odpisů (71.333 tis. Kč). U pohybů navyšující zůstatek tohoto účtu je nejvýznamnějším titulem účtování časového rozlišení zálohově přijatých transferů u nedokončených staveb – řízení dopravy a sběr dopravních dat – 4. etapa (70.707 tis. Kč), prodloužení tramvajové tratě z Osově ke Kampusu (61.130 tis. Kč), novostavba MŠ v Soběšicích (23.250 tis. Kč), nástavba učeben v ZŠ E. Přemyslovny 10 (13.009 tis. Kč), celková rekonstrukce BD Vlhká 22 (10.659 tis. Kč), atd. | |
| C.I.5. | 4499278500: Účet 406 - Oceňovací rozdíly při prvotním použití metody - zůstatek tohoto účtu je tvořen proúčtovanými odpisy a vytvořenými opravnými položkami k účtům pohledávek při prvotním použití této metody v důsledku změny právních předpisů. | |
| C.I.7. | 4499278500: Účet 408 - Opravy předcházejících účetních období - v roce 2021 byl na tento účet zaúčtován předpis dodavatelské faktury za památkovou obnovu supraporty na objektu Orlí 7 (323 tis. Kč) a předpis smluvní pokuty (643 tis. Kč). | |
| D.II.1. | 4499278500: Účet 451 - Dlouhodobé úvěry - na tomto účtu je vykazován úvěr na obnovu městské infrastruktury od Evropské investiční banky. Čerpání proběhlo v rámci dvou smluv uzavřených v r. 2005 a v r. 2010, v pěti tranších v celkovém objemu 5,5 mld. Kč. Úvěr je splatný v roce 2030, splácení probíhá lineárně. Úroková sazba je pohyblivá na bázi 3M PRIBOR plus marže v rozpětí 0,13 % až 0,342 %. Část úvěru je zajištěna IRS swapy s rovnoměrnou amortizací. | |
| D.III.28. | 4499278500: Účet 363 - Pevné termínové operace a opce - na tomto účtu je zaúčtováno zajištění části úvěru od Evropské investiční banky IRS swapy s rovnoměrnou amortizací za 2,95% resp. 2,975% u Komerční banky a The Royal Bank of Scotland. | |
| D.III.37 | 4499278500: Účet 389 - Dohadné účty pasivní - obsahuje dohadné položky k nákladům, které nebyly vyfakturované, u kterých nebyla známá přesná výše nákladu a stanovené dohadné položky k nevyúčtovaným zálohově poskytnutým transferům. Prostřednictvím tohoto účtu je také účtována k 31.12. daň z příjmů právnických osob za obce, která se následně k datu podání daňového přiznání k 30.6. zpřesňuje a zúčtovává na účet 341 - daň z příjmů. | |
| A.III.6 | 4499278524: Účet 069 - dluhopisy ve Fondu korporátních dluhopisů GENERALI Investment | 12 997 688,47 |
| A.IV.5 | 4499278512: Účet 469 - zaúčtování dlouhodobé pohledávky z titulu manka na bankovních účtech | 4 726 910,83 |
| B.III.12 | 4499278517: Účet 236 - veřejná sbírka na ochranu kulturních tradic | 81 561,42 |
| C.I.7 | 4499278516: Účet 408 - změna účtování úpravy účelové komunikace, přeúčtováno z nákladů na TZ | 1 477 787,32 |
| B.III.4 | 4499278501: Účet 244 - termínovaný vklad u PPF banky, a.s.- z hlavní činnosti | 30 000 000,00 |
| B.III.4 | 4499278501: Účet 244 - termínovaný vklad u PPF banky, a.s.- z vedlejší hospodářské činnosti | 90 000 000,00 |
| B.III.12 | 4499278501: Účet 236 - veřejná sbírka na veřejnou zeleň | 11 649,10 |

E.1. Doplnující informace k položkám rozvahy

| | | |
|-----------------|---|----------------------|
| A.III.2 | 4499278502: Účet 062 - majetkový podíl v FCC Žabovřesky, s.r.o., obchodní podíl 11% | 396 000,00 |
| C.I.7 | 4499278504: Účet 408 - oprava chybně zaúčtovaného dohadu 388/672, mělo být účtováno na 403 | 500 000,00- |
| C.I.7 | 4499278505: Účet 408 - neproučtované dohadné položky z roku 2019 | 435 000,00 |
| A.III.6 | 4499278503: Účet 069 - portfolio u ČSOB a.s. | 44 235 179,61 |
| B.III.4 | 4499278513: Účet 244 - termínovaný vklad u PPF banky, a.s. - z hlavní činnosti | 60 164 615,90 |
| A.III.1 | 4499278506: Účet 061 - na tomto účtu je vykazován majetkový podíl v Pískovna Černovice s.s r.o. - 100% | 4 701 891,00 |
| A.II.3 | 4499278523: Účet 021 - MČ Chrlice má ve svém katastru církevní majetek, u kterého je podána žaloba na určení vlastnictví, jejímž důsledkem by mohla být ztráta tohoto vlastnictví | 2 861 531,05 |
| D.II.1 | 4499278521: Účet 451 - úvěr od Komerční banky a.s. na 1.etapu regenerace panelových domů ve výši 32 000 000 Kč, poskytnutý v roce 2006, splatný 31.12.2022, pevná úroková sazba 3,74% p.a., není zajištěn | 2 132 000,00 |
| D.II.1 | 4499278521: Účet 451 - úvěr od České spořitelny a.s. na 2.etapu regenerace panelových domů ve výši 40 700 000. Kč, skutečně čerpáno 40 398 583,75 Kč, poskytnutý v roce 2008, splatný 31.10.2023, pevná úroková sazba 4,26% p.a., není zajištěn | 5 125 215,75 |
| D.II.1 | 4499278521: Účet 451 - úvěr od Komerční banky a.s. na 3.etapu regenerace panelových domů ve výši 49 000 000 Kč, poskytnutý v roce 2009, splatný 31.12.2025, pevná úroková sazba 5,52% p.a., není zajištěn | 12 852 445,00 |
| D.II.1 | 4499278521: Účet 451 - úvěr od České spořitelny a.s. na 4.etapu regenerace panelových domů ve výši 56 000 000 Kč, skutečně čerpáno 50 084 044,30. Kč, poskytnutý v roce 2010, splatný 31.3.2027, pevná úroková sazba 4,22% p.a., není zajištěn | 13 684 018,30 |
| C.I.7 | 4499278507: Účet 408 - chybně vedené ručně vypočítané pohledávky, u již ukončených smluv z nájmu z pozemků. | 270 735,64- |
| D.II.1 | 4499278519: Účet 451 - úvěr od České spořitelny a.s. na rekonstrukci bytových domů. Jedná se o dvě úvěrové smlouvy, sml.č. 2419/LCD ve výši 70 mil. Kč poskytnutá dne 11.10.2006 - úroková sazba 4,15% p.a. splatná v roce 2021, a úvěrová smlouva 2418/LCD poskytnutá dne 2.10.2008 ve výši 57 000 000 Kč, úroková sazba pohyblivá 3M PRIBOR plus marže 0,05% p.a. splatná v roce 2023. U obou smluv není zajištění. | 9 716 670,60 |
| A.III.6 | 4499278522: Účet 069 - majetkový podíl v Obecní vodní družstvo Balbínův pramen | 424 913,20 |
| B.III.11 | 4499278510: Účet 231 - veřejná sbírka "Kaple Kamenný vrch" | 43 600,08 |

E.1. Doplnující informace k položkám rozvahy

| | | |
|----------------|--|---------------------|
| D.II.1 | 4499278510: Účet 451 - úvěr od České spořitelny poskytnutý na panelový dům Koniklecová 4 ve výši 20 000 000 Kč v r. 2009, splatný v r. 2024, pevná pětiletá úroková sazba 5,67% p.a., není zajištěn | 1 238 053,91 |
| D.II.1 | 4499278510: Účet 451 - úvěr od České spořitelny poskytnutý na panelový dům Koniklecová 5 ve výši 22 500 000 Kč v r. 2009, splatný v r. 2024, pevná pětiletá úroková sazba 5,67% p.a., není zajištěn | 5 806 250,80 |
| D.II.1 | 4499278510: Účet 451 - úvěr od České spořitelny poskytnutý na panelový dům Svážná 19,21 ve výši 13 000 000 Kč v r. 2009, splatný v r. 2024, pevná pětiletá úroková sazba 5,67% p.a., není zajištěn, splacen k 31.12.2021 | |
| D.II.1 | 4499278510: Účet 451 - úvěr od České spořitelny poskytnutý na panelový dům Svážná 26,28,30,32 ve výši 26 500 000 Kč v r. 2009, splatný v r. 2024, pevná pětiletá úroková sazba 5,67% p.a., není zajištěn | 2 763 969,28 |
| A.III.1 | 4499278511: Účet 061 - na tomto účtu je vykazován 100% majetkový podíl ve společnosti MOP Brno, s. s r.o. | 1 015 000,00 |
| D.I.1. | 4499278511: Účet 441 - tvorba rezervy z titulu soudních sporů | 292 315,00 |
| C.I.7 | 4499278511: Účet 408 - oprava chybně předepsané faktury | 376 423,15 |

E.2. Doplnující informace k položkám výkazu zisku a ztráty

| K položce | Doplnující informace | Částka |
|-----------------|--|-------------------|
| A. | 4499278500: Účetní jednotka postupovala při sestavování výkazu v souladu s platnými legislativními předpisy a platnými interními normativními akty. Jednotlivé hodnoty uvedené ve výkaze neobsahují oproti roku 2020 významné změny, rozdíly v položkách výkazu jsou převážně způsobeny změnou četností jednotlivých případů, popřípadě strukturou cen. Detailní členění uskutečněných výdajů účetní jednotky a jejich příjmů podle odvětvového a druhového třídění obsahuje výkaz FIN2-12M a rozbor, které jsou zveřejněny na webových stránkách města Brna. | |
| A.I.27. | 4499278500: Účet 548 - Tvorba fondů - tvorba fondů i jejich čerpání se účtuje výsledkově. | |
| A.I.28. | 4499278500: Účet 551 - Odpisy dlouhodobého majetku - dlouhodobý majetek je odepisován rovnoměrným způsobem, o odpisech se účtuje měsíčně. Odpisy majetku využívaného v hospodářské činnosti jsou účtovány do nákladů hospodářské činnosti. | |
| A.III.2. | 4499278500: Účet 572 - Náklady vybraných místních vládních institucí na transfery - nejvýznamnější podíl na celkové částce tvoří poskytnutý transfer Dopravnímu podniku města Brna, a.s. (2.690.907 tis. Kč), a transfery zřízeným příspěvkovým organizacím - např. Národnímu divadlu Brno (398.211 tis. Kč), Městskému divadlu Brno (243.048 tis. Kč), Centru sociálních služeb (211.635 tis. Kč), STAREZ-SPORTu, a.s. (121.080 tis. Kč), Filharmonii Brno (103.421 tis. Kč), Knihovně Jiřího Mahena v Brně (84.121 tis. Kč), Turistickému informačnímu centru města Brna (82.286 tis. Kč), Muzeu města Brna (80.487 tis. Kč), Úrazové nemocnici v Brně (67.250 tis. Kč), Zoo Brno a stanici zájmových činností (67.214 tis. Kč), Centru experimentálního divadla (59.462 tis. Kč), Domovu pro seniory Věstonická (59.200 tis. Kč) atd. | |
| A.V.1. | 4499278500: Účet 591 - Daň z příjmů - daň z příjmů právnických osob za obce je k 31.12. zaúčtována prostřednictvím dohadného účtu pasivního a následně se k datu podání daňového přiznání k 30.6. přesňuje a zúčtuje na účet 341 - daň z příjmů. | |
| B.IV.2. | 4499278500: Účet 672 - Výnos vybraných místních vládních institucí z transferů - zůstatek tohoto účtu tvoří přijaté neinvestiční transfery, zaúčtované dohadné položky k zálohově přijatým transferům včetně výnosů z přijatých transferů nepodléhajících vyúčtování a časového rozlišení přijatých investičních transferů například od Ministerstva financí (365.793 tis. Kč), Ministerstva školství, mládeže a tělovýchovy (40.651 tis. Kč), Ministerstva práce a sociálních věcí (45.565 tis. Kč), Ministerstva životního prostředí (32.735 tis. Kč), Regionální rady regionu soudržnosti Jihovýchod (12.867 tis. Kč), Ministerstva pro místní rozvoj (12.574 tis. Kč), ... atd. a také odvod z fondu investic příspěvkové organizace do rozpočtu zřizovatele např. Národní divadlo Brno (37.901 tis. Kč), Městské divadlo Brno (18.085 tis. Kč), Muzeum města Brna (7.200 tis. Kč), atd. | |
| A.I.32 | 4499278511: Účet 555- zrušení rezervy z titulu soudního sporu s SVJ | 44 052,00- |

E.3. Doplnující informace k položkám přehledu o peněžních tocích

| K položce | Doplnující informace | Částka |
|-----------|--|--------|
| P | 4499278500: Účetní jednotka postupovala při sestavování výkazu v souladu s platnými legislativními předpisy a platnými interními normativními akty. Při zjišťování hodnot jednotlivých položek výkazu jsme vycházeli ze změny stavu účetních zápisů v hlavní knize za daný kalendářní rok. | |

E.4. Doplnující informace k položkám přehledu o změnách vlastního kapitálu

| K položce | Doplnující informace | Částka |
|-----------|---|--------|
| A | 4499278500: Účetní jednotka postupovala při sestavování výkazu v souladu s platnými legislativními předpisy a platnými interními normativními akty. | |
| C | 4499278500: Navýšení vlastního kapitálu celkem v rozhodující míře ovlivnil výsledek hospodaření účetní jednotky - položka C. výkazu - zvýšení proti předchozímu období o 2,174.548 tis. Kč. | |

F. Doplnující informace k fondům účetní jednotky**Ostatní fondy - územní samosprávné celky, svazky obcí, regionální rady regionů soudržnosti**

| Číslo | Název | Položka | BĚŽNÉ ÚČETNÍ OBDOBÍ |
|---------------|--|---------|-------------------------|
| G.I. | Počáteční stav fondu k 1.1. | | 2 329 120 152,71 |
| G.II. | Tvorba fondu | | 1 272 854 201,09 |
| | 1. Přebytky hospodaření z minulých let | | 260 454 958,22 |
| | 2. Příjmy běžného roku, které nejsou určeny k využití v běžném roce | | 47 068 368,53 |
| | 3. Převody prostředků z rozpočtu během roku do účelových peněžních fondů | | 898 989 705,18 |
| | 4. Ostatní tvorba fondu | | 66 341 169,16 |
| G.III. | Čerpání fondu | | 1 287 803 537,88 |
| G.IV. | Konečný stav fondu | | 2 314 170 815,92 |

G. Doplnující informace k položce "A.II.3. Stavby" výkazu rozvahy

| Číslo položky | Název položky | ÚČETNÍ OBDOBÍ | | | MINULÉ |
|------------------|--|--------------------------|--------------------------|--------------------------|--------------------------|
| | | BĚŽNÉ | | | |
| | | BRUTTO | KOREKCE | NETTO | |
| G. | Stavby | 66 203 083 381,46 | 27 125 643 016,24 | 39 077 440 365,22 | 36 924 880 904,00 |
| G.1. | Bytové domy a bytové jednotky | 17 943 695 129,44 | 6 230 983 127,41 | 11 712 712 002,03 | 10 702 167 041,73 |
| G.2. | Budovy pro služby obyvatelstvu | 6 894 062 217,54 | 2 309 555 447,75 | 4 584 506 769,79 | 4 364 456 044,84 |
| G.3. | Jiné nebytové domy a nebytové jednotky | 4 894 983 868,07 | 1 736 598 939,67 | 3 158 384 928,40 | 2 957 195 595,09 |
| G.4. | Komunikace a veřejné osvětlení | 11 678 949 334,73 | 6 064 635 717,16 | 5 614 313 617,57 | 5 503 927 041,00 |
| G.5. | Jiné inženýrské sítě | 1 833 580 608,62 | 929 348 625,63 | 904 231 982,99 | 927 232 234,54 |
| G.6. | Ostatní stavby | 22 957 812 223,06 | 9 854 521 158,62 | 13 103 291 064,44 | 12 469 902 946,80 |

H. Doplnující informace k položce "A.II.1. Pozemky" výkazu rozvahy

| Číslo položky | Název položky | ÚČETNÍ OBDOBÍ | | | MINULÉ |
|------------------|-----------------------------------|--------------------------|---------|--------------------------|--------------------------|
| | | BĚŽNÉ | | | |
| | | BRUTTO | KOREKCE | NETTO | |
| H. | Pozemky | 11 956 875 763,00 | | 11 956 875 763,00 | 11 716 866 332,89 |
| H.1. | Stavební pozemky | | | | |
| H.2. | Lesní pozemky | 562 876 500,23 | | 562 876 500,23 | 534 063 785,40 |
| H.3. | Zahrady, pastviny, louky, rybníky | 192 431 419,47 | | 192 431 419,47 | 150 452 897,40 |
| H.4. | Zastavěná plocha | 1 652 889 494,50 | | 1 652 889 494,50 | 1 697 409 639,68 |
| H.5. | Ostatní pozemky | 9 548 678 348,80 | | 9 548 678 348,80 | 9 334 940 010,41 |

I. Doplnující informace k položce "A.II.4. Náklady z přecenění reálnou hodnotou" výkazu zisku a ztráty

| Číslo položky | Název položky | ÚČETNÍ OBDOBÍ | |
|------------------|--|---------------|----------------------|
| | | BĚŽNÉ | MINULÉ |
| I. | Náklady z přecenění reálnou hodnotou | | 32 767 929,73 |
| I.1. | Náklady z přecenění reálnou hodnotou majetku určeného k prodeji podle § 64 | | |
| I.2. | Ostatní náklady z přecenění reálnou hodnotou | | 32 767 929,73 |

J. Doplnující informace k položce "B.II.4. Výnosy z přecenění reálnou hodnotou" výkazu zisku a ztráty

| Číslo položky | Název položky | ÚČETNÍ OBDOBÍ | |
|------------------|---|-----------------------|----------------------|
| | | BĚŽNÉ | MINULÉ |
| J. | Výnosy z přecenění reálnou hodnotou | 181 944 081,19 | 42 497 165,84 |
| J.1. | Výnosy z přecenění reálnou hodnotou majetku určeného k prodeji podle § 64 | 56 855 706,49 | 42 497 165,84 |
| J.2. | Ostatní výnosy z přecenění reálnou hodnotou | 125 088 374,70 | |

* Konec sestavy *



PŘEHLED O PENĚŽNÍCH TOCÍCH

územní samosprávné celky, svazky obcí, regionální rady regionu soudržnosti

(v Kč, s přesností na dvě desetinná místa)

Období: **12 / 2021**

IČO: **SOR901**

Název: **STAT.MESTO BRNO vctne VHC (MMB+MC+VHC)**

| Č.položky | Název položky | Účetní období |
|---------------|--|--------------------------|
| P. | Stav peněžních prostředků k 1. lednu | 6 434 553 507,75 |
| A. | Peněžní toky z provozní činnosti | 3 663 280 928,30 |
| Z. | Výsledek hospodaření před zdaněním | 3 447 829 925,17 |
| A.I. | Úpravy o nepeněžní operace (+/-) | 377 194 499,22 |
| A.I.1. | Odpisy dlouhodobého majetku | 1 396 281 059,30 |
| A.I.2. | Změna stavu opravných položek | 137 988 273,91 |
| A.I.3. | Změna stavu rezerv | 44 052,00- |
| A.I.4. | Zisk (ztráta) z prodeje dlouhodobého majetku | 741 848 928,55- |
| A.I.5. | Výnosy z podílů na zisku | 201 687 143,00- |
| A.I.6. | Ostatní úpravy o nepeněžní operace | 213 494 710,44- |
| A.II. | Peněžní toky ze změny oběžných aktiv a krátkodobých závazků (+/-) | 24 398 690,91 |
| A.II.1. | Změna stavu krátkodobých pohledávek | 169 926 812,42- |
| A.II.2. | Změna stavu krátkodobých závazků | 193 008 334,25 |
| A.II.3. | Změna stavu zásob | 1 317 169,08 |
| A.II.4. | Změna stavu krátkodobého finančního majetku | |
| A.III. | Zaplacená daň z příjmů včetně doměrků (-) | 387 829 330,00- |
| A.IV. | Přijaté podíly na zisku | 201 687 143,00 |
| B. | Peněžní toky z dlouhodobých aktiv | 3 060 247 783,90- |
| B.I. | Výdaje na pořízení dlouhodobých aktiv | 3 837 478 857,34- |
| B.II. | Příjmy z prodeje dlouhodobých aktiv | 776 948 939,50 |
| B.II.1. | Příjmy z privatizace státního majetku | |
| B.II.2. | Příjmy z prodeje majetku Státního pozemkového úřadu | |
| B.II.3. | Příjmy z prodeje dlouhodobého majetku určeného k prodeji | 776 948 939,50 |
| B.II.4. | Ostatní příjmy z prodeje dlouhodobých aktiv | |
| B.III. | Ostatní peněžní toky z dlouhodobých aktiv (+/-) | 282 133,94 |
| C. | Peněžní toky z vlastního kapitálu, dlouhodobých závazků a dlouhodobých pohledávek | 445 587 156,34- |
| C.I. | Peněžní toky vyplývající ze změny vlastního kapitálu (+/-) | 85 386 222,00 |
| C.II. | Změna stavu dlouhodobých závazků (+/-) | 274 300 341,29- |
| C.III. | Změna stavu dlouhodobých pohledávek (+/-) | 256 673 037,05- |
| F. | Celková změna stavu peněžních prostředků | 157 445 988,06 |
| H. | Příjmové a výdajové účty rozpočtového hospodaření | |
| R. | Stav peněžních prostředků k rozvahovému dni | 6 591 999 495,81 |
| | KONTROLNÍ ČÍSLO - ROZVAHA B.III.-(B.III.1+B.III.2+B.III.3)+A.III.5-C.IV.1-C.IV.2 | 6 591 999 495,81 |



PŘEHLED O ZMĚNÁCH VLASTNÍHO KAPITÁLU

územní samosprávné celky, svazky obcí, regionální rady regionu soudržnosti

(v Kč, s přesností na dvě desetinná místa)

Období: **12 / 2021**

IČO: **SOR901**

Název: **STAT.MESTO BRNO včetně VHC (MMB+MC+VHC)**

| Č.položky | Název položky | Minulé účetní období | Zvýšení stavu | Snížení stavu | Běžné účetní období |
|-------------------------------|---|---------------------------|--------------------------|--------------------------|---------------------------|
| VLASTNÍ KAPITÁL CELKEM | | 74 018 854 439,85 | 27 880 277 668,95 | 25 178 098 515,52 | 76 721 033 593,28 |
| A. | Jmění účetní jednotky a upravující položky | 45 604 474 004,96 | 1 150 786 542,90 | 1 496 696 687,19 | 45 258 563 860,67 |
| I. | Jmění účetní jednotky | 60 332 748 743,85 | 782 663 257,86 | 1 078 117 614,30 | 60 037 294 387,41 |
| 1. | Změna, vznik nebo zánik příslušnosti hospodařit s majet.státu | - | - | - | - |
| 2. | Svěření majetku příspěvkové organizaci | - | 175 389 258,94 | 502 820 587,08 | - |
| 3. | Bezúplatné převody | - | 147 593 098,48 | - | - |
| 4. | Investiční transfery | - | 4 600,76 | 3 794 969,88 | - |
| 5. | Dary | - | 2 879 389,14 | 3 395 782,48 | - |
| 6. | Ostatní | - | 456 796 910,54 | 568 106 274,86 | - |
| II. | Fond privatizace | | | | |
| III. | Transfery na pořízení dlouhodobého majetku | 4 222 979 861,19 | 347 964 030,76 | 359 501 087,39 | 4 211 442 804,56 |
| 1. | Svěření majetku příspěvkové organizaci | - | 0,89 | 174 085 211,36 | - |
| 2. | Bezúplatné převody | - | 18 456 642,42 | 8 460 138,04 | - |
| 3. | Investiční transfery | - | 327 437 538,82 | 57 576 843,84 | - |
| 4. | Dary | - | 247 140,05 | - | - |
| 5. | Snížení investičních transferů ve věcné a časové souvislosti | - | - | 119 378 894,15 | - |
| 6. | Ostatní | - | 1 822 708,58 | - | - |
| IV. | Kurzové rozdíly | | | | |
| V. | Oceňovací rozdíly při prvotním použití metody | 19 434 407 205,58- | | | 19 434 407 205,58- |
| 1. | Opravné položky k pohledávkám | - | - | - | - |
| 2. | Odpisy | - | - | - | - |
| 3. | Ostatní | - | - | - | - |
| VI. | Jiné oceňovací rozdíly | 274 639 684,86 | 17 227 087,00 | 57 984 099,86 | 233 882 672,00 |
| 1. | Oceňovací rozdíly u cenných papírů a podílů | - | - | 158 493,37 | - |
| 2. | Oceňovací rozdíly u majetku určeného k prodeji | - | 17 227 087,00 | 57 825 606,49 | - |
| 3. | Ostatní | - | - | - | - |
| VII. | Opravy předcházejících účetních období | 208 512 920,64 | 2 932 167,28 | 1 093 885,64 | 210 351 202,28 |
| 1. | Opravy minulého účetního období | - | 811 423,15 | 770 735,64 | - |
| 2. | Opravy předchozích účetních období | - | 2 120 744,13 | 323 150,00 | - |
| B. | Fondy účetní jednotky | 2 329 120 152,71 | 1 274 780 146,54 | 1 289 729 483,33 | 2 314 170 815,92 |
| C. | Výsledek hospodaření | 26 085 260 282,18 | 25 454 710 979,51 | 22 391 672 345,00 | 29 148 298 916,69 |
| D. | Příjmový a výdajový účet rozpočtového hospodaření | | | | |

INVENTARIZAČNÍ ZPRÁVA ZA ROK 2021

Účetní jednotka: Magistrát města Brna
IČO: 44992785
Datum zpracování: 28. 2. 2022

Inventarizace majetku a závazků k 31. 12. 2021 proběhla v souladu se Směrnicí č. 4/2014 tajemníka Magistrátu města Brna Zajištění inventarizace majetku a závazků Magistrátu města Brna, která byla zpracována na základě zákona č. 563/1991 Sb., o účetnictví, v platném znění, § 29 a § 30 a vyhlášky č. 270/2010 Sb., o inventarizaci majetku a závazků, v platném znění.

Pro zabezpečení inventarizace k 31. 12. 2021 vydal tajemník Magistrátu města Brna Příkaz tajemníka MMB č. 4/2021 Plán inventur Magistrátu města Brna pro rok 2021, ve kterém byly jmenovány inventarizační komise zodpovědné za provedení inventarizace a stanoveny termíny provedení inventur.

Vyhodnocení průběhu inventur

Dle plánu inventur byl zjištěn skutečný stav majetku a závazků a ostatních inventarizačních položek aktiv a pasiv a podrozvahy, který je zaznamenán v inventurních soupisech.
Při inventarizaci byly využívány inventurní, pomocné a jiné evidence.

Skutečný stav byl porovnán na účetní stav majetku a závazků a ostatních inventarizačních položek dle data provedení inventury.

K 31. 12. 2021 bylo u majetku, který byl inventarizován k 30. 9. 2021, provedeno zjištění skutečného stavu doložením účetních záznamů, které prokazují přírůstky a úbytky od 1. 10. 2021 do 31. 12. 2021 a byly vypracovány dodatečné inventurní soupisy.

Inventurní soupisy, dodatečné inventurní soupisy a zjednodušené inventurní soupisy jsou podepsány předsedy a členy inventarizačních komisí zodpovědných za provedení inventarizace jednotlivých inventarizačních položek.

Termíny stanovené v plánu inventur byly dodrženy.

Výsledky inventarizace za rok 2021 byly projednány na zasedání Hlavní inventarizační komise (HIK) dne 28. 2. 2021.

Informace o inventarizačních rozdílech a zúčtovatelných rozdílech

Žádné inventarizační ani zúčtovatelné rozdíly nebyly zjištěny.

Zjištění a návrh opatření:

V souladu se Směrnicí č. 3/2019 tajemníka MMB, bod 4 – zjištěn překročený pokladní limit – Pokladna 20 - Malinovského nám. – výdaje (limit 900 000,- Kč, stav k 31.12.2021 byl 1 010 472,- Kč).
Odbor rozpočtu a financování požádal tajemníka MMB o navýšení limitu.

Seznam inventurních soupisů, dodatečných inventurních soupisů a zjednodušených inventurních soupisů – v Příloze inventarizační zprávy.

Inventurní soupisy, dodatečné inventurní soupisy a zjednodušené inventurní soupisy s přílohami jsou uloženy na Odboru rozpočtu a financování.

Zpracoval:

Za správnost:

Předseda HIK:

Příloha inventarizační zprávy:
Seznam inventurních soupisů, dodatečných inventurních soupisů a zjednodušených inventurních soupisů

Seznam inventurních soupisů, dodatečných inventurních soupisů a zjednodušených inventurních soupisů

| číslo inventur. soupisu | počet pořadačů, složek | číslo dodateč. inv. soupisu | počet pořadačů, složek | SU | Název účtu |
|-------------------------|------------------------|-----------------------------|------------------------|------------------------------|--|
| 200 | INV 2021-1 | 200-D | DINV 2021-2 | 013 | Software |
| 201 | INV 2021-1 | 201-D | DINV 2021-2 | 014 | Ocenitelná práva |
| 202 | INV 2021-1 | 202-D | DINV 2021-2 | 018 | Drobný dlouhodobý nehmotný majetek |
| 203 | INV 2021-1 | 203-D | DINV 2021-2 | 019 | Ostatní dlouhodobý nehmotný majetek |
| 204 | INV 2021-1 | 204-D | DINV 2021-2 | 021 | Stavby |
| 205 | INV 2021-1 | 205-D | DINV 2021-2 | 022 | Samostatné hmotné movité věci a soubory hmot. movitých věcí |
| 206 | INV 2021-1 | 206-D | DINV 2021-2 | 028 | Drobný dlouhodobý hmotný majetek |
| 207 | INV 2021-1 | 207-D | DINV 2021-2 | 029 | Ostatní dlouhodobý hmotný majetek |
| 208 | INV 2021-1 | 208-D | DINV 2021-2 | 032 7850100 7850200 | Kulturní předměty Kulturní předměty zapůjčené Zaregistrované domény do 12/2017 |
| 209 | INV 2021-1 | 209-D | DINV 2021-2 | 041 051 035 | Nedokončený dlouhodobý nehmotný majetek Poskytnuté zálohy na dlouhodobý nehmotný majetek Dlouhodobý nehmotný majetek určený k prodeji |
| 210 | INV 2021-1 | 210-D | DINV 2021-2 | 042 052 036 | Nedokončený dlouhodobý hmotný majetek Poskytnuté zálohy na dlouhodobý hmotný majetek Dlouhodobý hmotný majetek určený k prodeji |
| 211 | INV 2021-1 | | | 043 053 061 781 | Požizovaný dlouhodobý finanční majetek Poskytnuté zálohy na dlouhodobý finanční majetek Majetkové účasti v osobách s rozhodujícím vlivem Rozdíl mezi účetní hodnotou a znaleckým posudkem |
| 212 | INV 2021-1 | | | 062 069 7800105 782 | Majetkové účasti v osobách s podstatným vlivem Ostatní dlouhodobý finanční majetek Snížení základního kapitálu - Automotodrom a.s. Rozdíl mezi účetní hodnotou a znaleckým posudkem |
| 213 | INV 2021-1 | 213-D | DINV 2021-2 | 112 | Materiál na skladě (AU 0000-002x) |
| 213 | INV 2021-1 | | | 112 | Materiál na skladě (AU 0030-0032) |
| 214 | INV 2021-1 | 214-D | DINV 2021-2 | 139 | Ostatní zásoby |
| 215 | INV 2021-1 | | | 263 | Ceniny |
| 216 | INV 2021-1 | 216-D | DINV 2021-2 | 771 | Použitý materiál - sklad výstroje a výzbroje MPB |
| 217 | INV 2021-1 | 217-D | DINV 2021-2 | 9010000 902 9090200 | Jiný drobný dlouhodobý nehmotný majetek (domény do 7 tis. Kč) Jiný drobný dlouhodobý hmotný majetek Ostatní majetek - smlouva o výpůjčce |
| NS00001 IK218/036 | DI 1 | | | 036 | Dlouhodobý hmotný majetek určený k prodeji - pozemky |
| NS00001 IK218/073 | DI 1 | | | 073 | Oprávky k software |
| NS00001 IK218/074 | DI 1 | | | 074 | Oprávky k ocenitelným právům |
| NS00001 IK218/078 | DI 1 | | | 078 | Oprávky k drobnému dlouhodobému nehmotnému majetku |
| NS00001 IK218/079 | DI 1 | | | 079 | Oprávky k ostatnímu dlouhodobému nehmotnému majetku |
| NS00001 IK218/081 | DI 1 | | | 081 | Oprávky ke stavbám |
| NS00001 IK218/082 | DI 1 | | | 082 | Oprávky k samostatným hmotným movitým věcem a souborům hmotných movitých věcí |
| NS00001 IK218/088 | DI 1 | | | 088 | Oprávky k drobnému dlouhodobému hmotnému majetku |
| NS00001 IK218/089 | DI 1 | | | 089 | Oprávky k ostatnímu dlouhodobému hmotnému majetku |
| NS00001 IK218/119 | DI 1 | | | 119 | Materiál na cestě |
| | | | | 142 | Opravné položky k poskytnutým návratným finančním výpomocem dlouhodobým |
| NS00001 IK218/149 | DI 1 | | | 149 | Opravné položky k ostatním dlouhodobým pohledávkám |
| | | | | 152 | Opravné položky k software |
| | | | | 153 | Opravné položky k ocenitelným právům |
| | | | | 156 | Opravné položky k ostatnímu dlouhodobému nehmotnému majetku |
| | | | | 157 | Opravné položky k nedokončenému dlouhodobému nehmotnému majetku |
| | | | | 161 | Opravné položky k pozemkům |

| číslo inventur. soupisu | počet pořadačů, složek | číslo dodateč. inv. soupisu | počet pořadačů, složek | SU | Název účtu |
|---|------------------------|-----------------------------|------------------------|-----|---|
| | | | | 162 | Opravné položky ke kulturním předmětům |
| | | | | 163 | Opravné položky ke stavbám |
| | | | | 164 | Opravné položky k samostatným hmotným movitým věcem a souborům hmotných movitých věcí |
| | | | | 167 | Opravné položky k ostatnímu dlouhodobému hmotnému majetku |
| NS00001 IK218/168 | DI 1 | | | 168 | Opravné položky k nedokončenému dlouhodobému hmotnému majetku |
| NS00001 IK218/171 | DI 1 | | | 171 | Opravné položky k majetkovým účastem v osobách s rozhodujícím vlivem |
| NS00001 IK218/172 | DI 1 | | | 172 | Opravné položky k majetkovým účastem v osobách s podstatným vlivem |
| NS00001 IK218/176 | DI 1 | | | 176 | Opravné položky k ostatnímu dlouhodobému finančnímu majetku |
| | | | | 181 | Opravné položky k materiálu |
| | | | | 185 | Opravné položky ke zboží |
| | | | | 186 | Opravné položky k ostatním zásobám |
| NS00001 IK218/192 | DI 1 | | | 192 | Opravné položky k jiným pohledávkám z hlavní činnosti |
| | | | | 193 | Opravné položky k poskytnutým návratným finančním výpomocem krátkodobým |
| NS00001 IK218/194 NS00003 IK218/194 | DI 2 DI 10 | | | 194 | Opravné položky k odběratelům |
| NS00001 IK218/199 | DI 2 | | | 199 | Opravné položky k ostatním krátkodobým pohledávkám |
| NS00001 IK218/231 | DI 2 | | | 231 | Základní běžný účet územních samosprávných celků |
| NS00001 IK218/236 | DI 2 | | | 236 | Běžné účty fondů územních samosprávných celků |
| NS00002 IK218/241 NS00003 IK218/241 | DI 9 DI 10 | | | 241 | Běžný účet VHČ DPH |
| NS00001 IK218/245 | DI 2 | | | 245 | Jiné běžné účty |
| NS00001 IK218/262 NS00002 IK218/262 NS00003 IK218/262 | DI 2 DI 9 DI 10 | | | 262 | Peníze na cestě |
| NS00001 IK218/311 NS00003 IK218/311 | DI 3 DI 10 | | | 311 | Odběratelé |
| NS00001 IK218/314 NS00003 IK218/314 | DI 3 DI 10 | | | 314 | Krátkodobé poskytnuté zálohy |
| NS00001 IK218/315 | DI 4 | | | 315 | Jiné pohledávky z hlavní činnosti |
| NS00001 IK218/316 | DI 4 | | | 316 | Poskytnuté návratné finanční výpomoci krátkodobé |
| NS00001 IK218/321 NS00002 IK218/321 NS00003 IK218/321 | DI 5 DI 9 DI 10 | | | 321 | Dodavatelé |
| NS00001 IK218/324 NS00002 IK218/324 NS00003 IK218/324 | DI 5 DI 9 DI 10 | | | 324 | Krátkodobé přijaté zálohy |
| NS00001 IK218/325 | DI 5 | | | 325 | Závazky z dělené správy |
| | | | | 326 | Přijaté návratné finanční výpomoci krátkodobé |
| NS00001 IK218/331 NS00002 IK218/331 | DI 6 DI 9 | | | 331 | Zaměstnanci |
| NS00001 IK218/333 | DI 6 | | | 333 | Jiné závazky vůči zaměstnancům |
| NS00001 IK218/335 NS00002 IK218/335 NS00003 IK218/335 | DI 6 DI 9 DI 10 | | | 335 | Pohledávky za zaměstnanci |
| NS00001 IK218/336 NS00002 IK218/336 | DI 6 DI 9 | | | 336 | Sociální zabezpečení |
| NS00001 IK218/337 NS00002 IK218/337 | DI 6 DI 9 | | | 337 | Zdravotní pojištění |
| NS00001 IK218/341 NS00002 IK218/341 NS00003 IK218/341 | DI 6 DI 9 DI 10 | | | 341 | Daň z příjmů |
| NS00001 IK218/342 | DI 6 | | | 342 | Ostatní daně, poplatky a jiná obdobná peněž. plnění |
| NS00001 IK218/343 NS00002 IK218/343 NS00003 IK218/343 | DI 6 DI 9 DI 10 | | | 343 | Daň z přidané hodnoty |
| NS00001 IK218/344 | DI 6 | | | 344 | Pohledávky za osobami mimo vybrané vládní instituce |
| NS00001 IK218/345 | DI 6 | | | 345 | Závazky k osobám mimo vybrané vládní instituce |
| NS00001 IK218/346 | DI 6 | | | 346 | Pohledávky za vybranými ústředními vládními institucemi |

| číslo inventur. soupisu | počet pořadačů, složek | číslo dodateč. inv. soupisu | počet pořadačů, složek | SU | Název účtu |
|-------------------------|------------------------|-----------------------------|------------------------|---------|---|
| NS00001 IK218/347 | DI 6 | | | 347 | Závazky k vybraným ústředním vládním institucím |
| NS00001 IK218/348 | DI 6 | | | 348 | Pohledávky za vybranými místními vládními institucemi |
| NS00001 IK218/349 | DI 6 | | | 349 | Závazky k vybraným místním vládním institucím |
| NS00001 IK218/363 | DI 6 | | | 363 | Pevné termínové operace a opce |
| NS00001 IK218/368 | DI 6 | | | 368 | Závazky z upsaných nesplacených cenných papírů a vkladů |
| NS00001 IK218/373 | DI 6 | | | 373 | Krátkodobé poskytnuté zálohy na transfery |
| NS00001 IK218/374 | DI 6 | | | 374 | Krátkodobé přijaté zálohy na transfery |
| NS00001 IK218/375 | DI 6 | | | 375 | Krátkodobé zprostředkování transferů |
| NS00001 IK218/377 | | | | 377 | |
| NS00002 IK218/377 | | | | | |
| NS00003 IK218/377 | DI 6 DI 9 DI 10 | | | | Ostatní krátkodobé pohledávky |
| NS00001 IK218/378 | | | | 378 | |
| NS00002 IK218/378 | | | | | |
| NS00003 IK218/378 | DI 6 DI 9 DI 10 | | | | Ostatní krátkodobé závazky |
| NS00001 IK218/381 | | | | 381 | |
| NS00003 IK218/381 | DI 7 DI 10 | | | | Náklady příštích období |
| NS00001 IK218/383 | | | | 383 | |
| NS00003 IK218/383 | DI 7 DI 10 | | | | Výdaje příštích období |
| NS00001 IK218/384 | | | | 384 | |
| NS00002 IK218/384 | | | | | |
| NS00003 IK218/384 | DI 7 DI 9 DI 10 | | | | Výnosy příštích období |
| NS00001 IK218/385 | | | | 385 | |
| NS00003 IK218/385 | DI 7 DI 10 | | | | Příjmy příštích období |
| NS00001 IK218/388 | DI 7 | | | 388 | Dohadné účty aktivní |
| NS00001 IK218/389 | | | | 389 | |
| NS00002 IK218/389 | | | | | |
| NS00003 IK218/389 | DI 7 DI 9 DI 10 | | | | Dohadné účty pasivní |
| NS00001 IK218/401 | DI 7 | | | 401 | Jmění účetní jednotky |
| NS00001 IK218/403 | DI 7 | | | 403 | Transfery na pořízení dlouhodobého majetku |
| NS00001 IK218/406 | | | | 406 | |
| NS00003 IK218/406 | DI 7 DI 10 | | | | Oceňovací rozdíly při prvotním použití metody |
| NS00001 IK218/407 | DI 7 | | | 407 | Jiné oceňovací rozdíly |
| NS00001 IK218/408 | | | | 408 | |
| NS00003 IK218/408 | DI 7 DI 10 | | | | Opravy předcházejících účetních období |
| NS00001 IK218/419 | DI 7 | | | 419 | Ostatní fondy |
| | | | | 441 | Rezervy |
| NS00001 IK218/451 | DI 7 | | | 451 | Dlouhodobé úvěry |
| | | | | 452 | Přijaté návratné finanční výpomoci dlouhodobé |
| | | | | 455 | Dlouhodobé přijaté zálohy |
| NS00001 IK218/455 | DI 7 | | | 459 | |
| NS00001 IK218/459 | | | | | |
| NS00002 IK218/459 | DI 7 DI 9 | | | | Ostatní dlouhodobé závazky |
| NS00001 IK218/462 | DI 7 | | | 462 | Poskytnuté návratné finanční výpomoci dlouhodobé |
| NS00001 IK218/465 | | | | 465 | |
| NS00002 IK218/465 | DI 7 DI 9 | | | | Dlouhodobé poskytnuté zálohy |
| NS00001 IK218/469 | DI 7 | | | 469 | Ostatní dlouhodobé pohledávky |
| NS00001 IK218/471 | DI 7 | | | 471 | Dlouhodobé poskytnuté zálohy na transfery |
| NS00001 IK218/472 | DI 7 | | | 472 | Dlouhodobé přijaté zálohy na transfery |
| NS00001 IK218/905 | DI 8 | | | 905 | Vyřazené pohledávky |
| | | | | 906 | Vyřazené závazky |
| NS00001 IK218/909 | DI 8 | | | 9090100 | Ostatní majetek - svěřený PO |
| | | | | 913 | Krátkodobé podm.pohledávky ze zahraničních transferů |
| | | | | 914 | Krátkodobé podmíněné závazky ze zahraničních transferů |
| NS00001 IK218/915 | DI 8 | | | 915 | Ostatní krátkodobé podmíněné pohledávky z transferů |
| | | | | 916 | Ostatní krátkodobé podmíněné závazky z transferů |
| | | | | 921 | Krátkodobé podmíněné pohledávky z důvodu úplatného užívání majetku jinou osobou |
| | | | | 922 | Dlouhodobé podmíněné pohledávky z důvodu úplatného užívání majetku jinou osobou |
| | | | | 923 | Krátkodobé podmíněné pohledávky z důvodu užívání majetku jinou osobou na základě smlouvy o výpůjčce |
| | | | | 924 | Dlouhodobé podmíněné pohledávky z důvodu užívání majetku jinou osobou na základě smlouvy o výpůjčce |

| číslo inventur. soupisu | počet pořadačů, složek | číslo dodateč. inv. soupisu | počet pořadačů, složek | SU | Název účtu |
|-------------------------|------------------------|-----------------------------|------------------------|---------|---|
| | | | | 925 | Krátkodobé podmíněné pohledávky z důvodu užívání majetku jinou osobou z jiných důvodů |
| | | | | 926 | Dlouhodobé podmíněné pohledávky z důvodu užívání majetku jinou osobou z jiných důvodů |
| | | | | 931 | Krátkodobé podmíněné pohledávky ze smluv o prodeji dlouhodobého majetku |
| | | | | 932 | Dlouhodobé podmíněné pohledávky ze smluv o prodeji dlouhodobého majetku |
| | | | | 933 | Krátkodobé podmíněné pohledávky z jiných smluv |
| NS00003 IK218/934 | DI 10 | | | 934 | Dlouhodobé podmíněné pohledávky z jiných smluv |
| | | | | 942 | Krátkodobé podmíněné pohledávky ze vztahu k jiným zdrojům |
| | | | | 943 | Dlouhodobé podmíněné pohledávky ze vztahu k jiným zdrojům |
| | | | | 947 | Krátkodobé podmíněné pohledávky ze soudních sporů, správních řízení a jiných řízení |
| NS00001 IK218/948 | DI 8 | | | 948 | Dlouhodobé podmíněné pohledávky ze soudních sporů, správních řízení a jiných řízení |
| NS00001 IK218/953 | DI 8 | | | 953 | Dlouhodobé podmíněné pohledávky ze zahraničních transferů |
| | | | | 954 | Dlouhodobé podmíněné závazky ze zahraničních transferů |
| NS00001 IK218/955 | DI 8 | | | 955 | Ostatní dlouhodobé podmíněné pohledávky z transferů |
| | | | | 956 | Ostatní dlouhodobé podmíněné závazky z transferů |
| | | | | 961 | Krátkodobé podmíněné závazky z operativního leasingu |
| | | | | 962 | Dlouhodobé podmíněné závazky z operativního leasingu |
| | | | | 963 | Krátkodobé podmíněné závazky z finančního leasingu |
| | | | | 964 | Dlouhodobé podmíněné závazky z finančního leasingu |
| | | | | 965 | Krátkodobé podmíněné závazky z důvodu užívání cizího majetku na základě smlouvy o výpůjčce |
| | | | | 966 | Dlouhodobé podmíněné závazky z důvodu užívání cizího majetku na základě smlouvy o výpůjčce |
| | | | | 967 | Krátkodobé podmíněné závazky z důvodu užívání cizího majetku nebo jeho převzetí z jiných důvodů |
| | | | | 968 | Dlouhodobé podmíněné závazky z důvodu užívání cizího majetku nebo jeho převzetí z jiných důvodů |
| | | | | 971 | Krátkodobé podmíněné závazky ze smluv o pořízení dlouhodobého majetku |
| | | | | 972 | Dlouhodobé podmíněné závazky ze smluv o pořízení dlouhodobého majetku |
| | | | | 973 | Krátkodobé podmíněné závazky z jiných smluv |
| | | | | 974 | Dlouhodobé podmíněné závazky z jiných smluv |
| | | | | 978 | Krátkodobé podmíněné závazky vyplývající z právních předpisů a další činnosti moci zákonodárné, výkonné nebo soudní |
| | | | | 979 | Dlouhodobé podmíněné závazky vyplývající z právních předpisů a další činnosti moci zákonodárné, výkonné nebo soudní |
| | | | | 981 | Krátkodobé podmíněné závazky z poskytnutých garancí jednorázových |
| | | | | 982 | Dlouhodobé podmíněné závazky z poskytnutých garancí jednorázových |
| | | | | 983 | Krátkodobé podmíněné závazky z poskytnutých garancí ostatních |
| | | | | 984 | Dlouhodobé podmíněné závazky z poskytnutých garancí ostatních |
| | | | | 985 | Krátkodobé podmíněné závazky ze soudních sporů, správních řízení a jiných řízení |
| NS00001 IK218/986 | DI 8 | | | 986 | Dlouhodobé podmíněné závazky ze soudních sporů, správních řízení a jiných řízení |
| NS00001 IK218/784 | DI 8 | | | 784 | Dlužníci v evidenci |
| NS00001 IK218/786 | DI 8 | | | 786 | Majetek poskytnutý do zástavy |
| NS00001 IK218/795 | DI 8 | | | 7950100 | Pokutové bloky |
| NS00002 IK218/795 | DI 9 | | | 7950600 | Čipové karty Jídelny MMB |
| | | | | 796 | Karty pro vjezd |
| 219 | DI 1 | | | 031 | Pozemky |
| 220 | INV 2021-1 | | | 261 | Pokladna |

PŘÍLOHY ZÁPISU Z8/38. ZMB

1. Návrh závěrečného účtu města Brna za rok 2021

1.1. bilance příjmů (zdrojů) a výdajů

1.2. stav zdrojů na běžných účtech a v účelových fondech po finančním vypořádání

1.3. výsledek hospodaření vedlejší hospodářské činnosti

1.4. ponechání nedočerpaných neinvestičních a investičních transferů k využití městským částem v roce 2022

1.5. ponechání nedočerpaných neinvestičních příspěvků a investičních transferů k využití příspěvkovým organizacím v roce 2022

1.6. přiděly do fondů příspěvkových organizací, zřízených městem, ze zlepšeného výsledku hospodaření organizací za rok 2021

2. Účetní závěrka statutárního města Brna za rok 2021

2.1. rozvaha

2.2. výkaz zisku a ztráty

2.3. příloha

2.4. přehled o peněžních tocích

2.5. přehled o změnách vlastního kapitálu

Balance zdrojů a výdajů města Brna (v tis. Kč)

Plnění rozpočtu k 31.12.2021

| č.ř. | položka podskupení třída | PŘÍJMY | město | | | | | |
|------|--------------------------------|--|--------------------|----------------------------|---------------------------|----------------------------|--------------|--------------|
| | | | Skutečnost 2020 | Schválený rozpočet 2021 | Upravený rozpočet 2021 | Skutečnost k 31.12.2021 | % S/SR | % S/UR |
| 1 | 1111 | Daň z příjmů fyzických osob placená plátcí | 2 600 672 | 1 910 000 | 1 900 000 | 1 934 912 | 101,3 | 101,8 |
| 2 | 1112 | Daň z příjmů fyzických osob placená poplatníky | 39 966 | 20 000 | 90 000 | 120 248 | 601,2 | 133,6 |
| 3 | 1113 | Daň z příjmů fyzických osob vybíraná srážkou | 243 855 | 200 000 | 290 000 | 311 814 | 155,9 | 107,5 |
| 4 | 1121 | Daň z příjmů právnických osob | 1 825 245 | 1 490 000 | 2 720 000 | 2 631 002 | 176,6 | 96,7 |
| 5 | 1211 | Daň z přidané hodnoty | 5 005 803 | 5 130 000 | 5 750 000 | 5 882 839 | 114,7 | 102,3 |
| 6 | 1511 | Daň z nemovitých věcí | 248 486 | 250 000 | 250 000 | 253 176 | 101,3 | 101,3 |
| 7 | | Daňové výnosy (ř.1 až ř.6) | 9 964 027 | 9 000 000 | 11 000 000 | 11 133 991 | 123,7 | 101,2 |
| 8 | 1122 | Daň z příjmů právnických osob za obce - VHČ | 38 057 | | 96 433 | 96 433 | | 100,0 |
| 9 | 1122 | Daň z příjmů právnických osob za obce - rozpočtová činnost | 124 379 | 250 000 | 123 844 | 123 843 | 49,5 | 100,0 |
| 10 | 133x | Poplatky a odvody v oblasti životního prostředí | 1 300 | 915 | 915 | 2 963 | 323,8 | 323,8 |
| 11 | 134x | Místní poplatky z vybraných činností a služeb | 221 810 | 213 336 | 217 051 | 238 646 | 111,9 | 109,9 |
| 12 | 135x | Ostatní odvody z vybraných činností a služeb | 3 416 | 4 300 | 4 300 | 4 382 | 101,9 | 101,9 |
| 13 | 1361 | Správní poplatky | 58 183 | 68 252 | 68 252 | 70 601 | 103,4 | 103,4 |
| 14 | 138x | Daně, poplatky a jiná obdobná peněžitá plnění v oblasti hazardních her | 82 339 | 63 000 | 63 000 | 113 125 | 179,6 | 179,6 |
| 15 | tř. 1 | Daňové příjmy celkem (ř.7 až ř.14) | 10 493 511 | 9 599 803 | 11 573 795 | 11 783 984 | 122,8 | 101,8 |
| 16 | 211x | Příjmy z vlastní činnosti | 80 468 | 119 127 | 119 205 | 96 691 | 81,2 | 81,1 |
| 17 | 212x | Odvody přebytků organizací s přímým vztahem | 106 300 | 118 153 | 88 740 | 88 740 | 75,1 | 100,0 |
| 18 | 213x | Příjmy z pronájmu majetku | 189 114 | 179 640 | 162 894 | 151 077 | 84,1 | 92,7 |
| 19 | 214x | Výnosy z finančního majetku | 55 143 | 206 031 | 206 031 | 201 882 | 98,0 | 98,0 |
| 20 | 221x | Přijaté sankční platby | 54 878 | 51 920 | 52 576 | 61 576 | 118,6 | 117,1 |
| 21 | 2 mimo výše uved. | Jiné nedaňové příjmy | 254 305 | 155 844 | 197 108 | 298 257 | 191,4 | 151,3 |
| 22 | tř. 2 | Nedaňové příjmy celkem (ř.16 až ř.21) | 740 208 | 830 715 | 826 554 | 898 223 | 108,1 | 108,7 |
| 23 | 311x | Příjmy z prodeje dlouhodobého majetku - bytové domy a pozemky | 127 536 | 280 500 | 280 500 | 135 882 | 48,4 | 48,4 |
| 24 | 311x mimo výše uved. | Příjmy z prodeje dlouhodobého majetku - ostatní | 102 661 | 230 200 | 230 200 | 197 033 | 85,6 | 85,6 |
| 25 | 312x | Ostatní kapitálové příjmy | 1 | | | 25 892 | | |
| 26 | 320x | Příjmy z prodeje dlouhodobého finančního majetku | | 1 200 000 | | | | |
| 27 | tř. 3 | Kapitálové příjmy celkem (ř.23 až ř.26) | 230 198 | 1 710 700 | 510 700 | 358 807 | 21,0 | 70,3 |
| 28 | | Vlastní příjmy celkem (ř.15 + ř.22 + ř.27) | 11 463 917 | 12 141 218 | 12 911 049 | 13 041 014 | 107,4 | 101,0 |
| 29 | 4111 | Neinv. přijaté transfery z všeobecné pokladní správy státního rozpočtu | 476 683 | | 159 290 | 159 290 | | 100,0 |
| 30 | 4112 | Neinvestiční přijaté transfery v rámci souhrnného dotačního vztahu | 174 662 | 192 455 | 192 455 | 192 455 | 100,0 | 100,0 |
| 31 | 4113 | Neinvestiční přijaté transfery ze státních fondů | 985 | | 460 | 460 | | 100,0 |
| 32 | 4116 | Ostatní neinvestiční přijaté transfery ze státního rozpočtu | 480 758 | | 606 245 | 606 245 | | 100,0 |
| 33 | 4118 | Neinvestiční převody z Národního fondu | | | 62 | 62 | | 100,0 |
| 34 | 4121 | Neinvestiční přijaté transfery od obcí | 12 | 35 | 35 | 10 | 28,6 | 28,6 |
| 35 | 4122 | Neinvestiční přijaté transfery od krajů | 400 143 | | 528 723 | 528 723 | | 100,0 |
| 36 | 4131 | Převody z vlastních fondů hospodářské (podnikatelské) činnosti | 770 585 | 1 372 066 | 1 372 671 | 1 001 325 | 73,0 | 72,9 |
| 37 | 4132 | Převody z ostatních vlastních fondů | 15 376 | | | 18 304 | | |
| 38 | 4137 | Neinvestiční převody mezi městem a městskými částmi | 62 779 | 62 072 | 84 940 | 78 370 | 126,3 | 92,3 |
| 39 | 4152+4153 | Neinvestiční přijaté transfery od mezinárodních institucí + EU | 1 802 | | 272 | 271 | | 99,6 |
| 40 | sk.41 | Neinvestiční přijaté transfery celkem (ř.29 až ř.39) | 2 383 785 | 1 626 628 | 2 945 153 | 2 585 515 | 158,9 | 87,8 |
| 41 | 4213 | Investiční přijaté transfery ze státních fondů | 130 850 | | 172 104 | 172 104 | | 100,0 |
| 42 | 4216 | Ostatní investiční přijaté transfery ze státního rozpočtu | 304 923 | | 113 002 | 113 003 | | 100,0 |
| 43 | 4222+4232 | Investiční přijaté transfery od krajů a mezinárodních institucí | 109 | | 25 000 | 25 000 | | 100,0 |
| 44 | 4251 | Investiční převody mezi městem a městskými částmi | 37 491 | | 15 235 | 15 235 | | 100,0 |
| 45 | sk.42 | Investiční přijaté transfery celkem (ř.41 až ř.44) | 473 373 | | 325 341 | 325 342 | | 100,0 |
| 46 | tř. 4 | Přijaté transfery celkem (ř.40 + ř.45) | 2 857 158 | 1 626 628 | 3 270 494 | 2 910 857 | 179,0 | 89,0 |
| 47 | tř. 1 až tř. 4 | Příjmy města Brna celkem (ř.28 + ř.46) | 14 321 075 | 13 767 846 | 16 181 543 | 15 951 871 | 115,9 | 98,6 |

| č.ř. | položka podseskupení třída | VÝDAJE | město | | | | | |
|------|----------------------------------|--|--------------------|----------------------------|---------------------------|----------------------------|--------------|-------------|
| | | | Skutečnost 2020 | Schválený rozpočet 2021 | Upravený rozpočet 2021 | Skutečnost k 31.12.2021 | % S/SR | % S/UR |
| 1 | 501x | Platy | 921 556 | 893 663 | 940 971 | 849 175 | 95,0 | 90,2 |
| 2 | 502x | Ostatní platby za provedenou práci | 57 068 | 47 340 | 64 709 | 52 791 | 111,5 | 81,6 |
| 3 | 503x | Povinné pojistné placené zaměstnavatelem | 328 794 | 324 819 | 340 690 | 301 865 | 92,9 | 88,6 |
| 4 | 514x | Úroky a ostatní finanční výdaje | 48 830 | 96 200 | 96 200 | 48 713 | 50,6 | 50,6 |
| 5 | 516x | Nákup služeb | 1 357 079 | 1 608 864 | 1 568 567 | 1 405 507 | 87,4 | 89,6 |
| 6 | 5171 | Opravy a udržování | 622 718 | 487 931 | 638 551 | 596 304 | 122,2 | 93,4 |
| 7 | 5193 | Výdaje na dopravní územní obslužnost - DPmB | 2 100 000 | 2 139 000 | 2 139 000 | 2 139 000 | 100,0 | 100,0 |
| 8 | 521x | Neinvestiční transfery podnikatelským subjektům | 214 913 | 123 904 | 244 152 | 243 076 | 196,2 | 99,6 |
| 9 | 522x | Neinvestiční transfery neziskovým a podobným organizacím | 449 526 | 402 074 | 398 933 | 395 458 | 98,4 | 99,1 |
| 10 | 5331 | Neinvestiční příspěvky zřízeným příspěvkovým organizacím | 2 070 285 | 2 069 197 | 2 082 681 | 2 080 065 | 100,5 | 99,9 |
| 11 | 533x mimo 5331 | Neinvestiční transfery příspěvkovým a podobným organizacím | 797 655 | 36 317 | 1 077 357 | 1 076 855 | 2 965,2 | 100,0 |
| 12 | 5347 | Neinvestiční převody mezi městem a městskými částmi | 1 967 031 | 1 548 251 | 1 707 786 | 1 707 695 | 110,3 | 100,0 |
| 13 | část 5365 | Daň z příjmů právnických osob za obce - rozpočtová činnost | 124 379 | 250 000 | 123 844 | 123 843 | 49,5 | 100,0 |
| 14 | 5364, 5366 | Výdaje z fin. vypořádání předchozího roku mezi státem, krajem a obcemi | 13 285 | | 13 410 | 13 403 | | 99,9 |
| 15 | 5901 | Rezervy rozpočtu | | 55 986 | 11 597 | | | |
| 16 | část 5909 | Použití dle zásad pro zapojení finančních prostředků FBV | | 55 000 | 53 935 | | | |
| 17 | 5 mimo výše uved. | Ostatní běžné výdaje | 368 026 | 376 739 | 408 493 | 349 542 | 92,8 | 85,6 |
| 18 | tř. 5 | Běžné výdaje celkem (ř.1 až ř.17) | 11 441 145 | 10 515 285 | 11 910 876 | 11 383 292 | 108,3 | 95,6 |
| 19 | 631x | Investiční transfery podnikatelským subjektům | 551 759 | 258 000 | 570 197 | 566 690 | 219,6 | 99,4 |
| 20 | 632x | Investiční transfery neziskovým a podobným organizacím | 35 281 | 200 | 6 095 | 6 095 | 3 047,5 | 100,0 |
| 21 | 6351 | Investiční transfery zřízeným příspěvkovým organizacím | 171 116 | 105 597 | 150 763 | 147 772 | 139,9 | 98,0 |
| 22 | 6363 | Investiční převody mezi městem a městskými částmi | 369 119 | 295 475 | 462 502 | 456 708 | 154,6 | 98,7 |
| 23 | 6 mimo výše uved. | Ostatní kapitálové výdaje | 3 912 302 | 4 101 260 | 3 376 375 | 2 855 719 | 69,6 | 84,6 |
| 24 | tř. 6 | Kapitálové výdaje celkem (ř.19 až ř.23) | 5 039 577 | 4 760 532 | 4 565 932 | 4 032 984 | 84,7 | 88,3 |
| 25 | tř. 5 + tř. 6 | Výdaje města Brna celkem (ř.18 + ř.24) | 16 480 722 | 15 275 817 | 16 476 808 | 15 416 276 | 100,9 | 93,6 |

| č.ř. | položka třída | FINANCOVÁNÍ | město | | | | | |
|------|------------------|--|--------------------|----------------------------|---------------------------|----------------------------|-----------|-----------|
| | | | Skutečnost 2020 | Schválený rozpočet 2021 | Upravený rozpočet 2021 | Skutečnost k 31.12.2021 | % S/SR | % S/UR |
| 1 | 8113 | Krátkodobé přijaté půjčené prostředky | | 1 410 310 | | | | |
| 2 | 8115, 890x | Změna stavu krátkodobých prostředků na bankovních účtech | 2 470 173 | 408 188 | 605 792 | -225 069 | | |
| 3 | 8224 | Uhrazené splátky dlouhodobých přijatých půjčených prostředků - EIB | -310 526 | -310 527 | -310 527 | -310 526 | 100,0 | 100,0 |
| 4 | tř. 8 | Financování města Brna celkem (ř.1 až ř.3) | 2 159 647 | 1 507 971 | 295 265 | -535 595 | | |

| č.ř. | třída | PŘEHLED HOSPODAŘENÍ | město | | | | | |
|------|----------------|---------------------------------------|--------------------|----------------------------|---------------------------|----------------------------|-----------|-----------|
| | | | Skutečnost 2020 | Schválený rozpočet 2021 | Upravený rozpočet 2021 | Skutečnost k 31.12.2021 | % S/SR | % S/UR |
| 1 | tř. 1 až tř. 4 | Příjmy celkem | 14 321 075 | 13 767 846 | 16 181 543 | 15 951 871 | 115,9 | 98,6 |
| 2 | tř. 5 a tř. 6 | Výdaje celkem | 16 480 722 | 15 275 817 | 16 476 808 | 15 416 276 | 100,9 | 93,6 |
| 3 | | Saldo příjmů a výdajů (ř.1 mínus ř.2) | -2 159 647 | -1 507 971 | -295 265 | 535 595 | | |
| 4 | tř. 8 | Financování | 2 159 647 | 1 507 971 | 295 265 | -535 595 | | |

**PŘEHLED O FINANČNÍM VYPOŘÁDÁNÍ STATUTÁRNÍHO MĚSTA BRNA ZA ROK 2021
ZDROJE**

v tis. Kč

| Městská část : | 1 | 1a | 1b | 2 | 3 | 3a | | | 3b | 3c | 4 | 5 |
|-------------------------------|-------------------------------------|----------------|-----------------------|--|--------------------------|--|--|--|--|-----------------|---------------|-------------------------------------|
| | Finanční prostředky účelových fondů | FRR | ostatní účelové fondy | Finanční prostředky ZBÚ, pokladna a termínované vklady | Převody mezi městem a MČ | 10 % podíl z kupní ceny nemovitých věcí svěřených MČ | 20 % podíl z kupní ceny nemovitých věcí svěřených MČ | 30 % podíl z kupní ceny nemovitých věcí svěřených MČ | 20% podíl z prodeje ostatního nemovitého majetku | Ostatní převody | Jiné zdroje | ÚHRN ZDROJŮ PO FINANČNÍM VYPOŘÁDÁNÍ |
| Brno-střed | 47 861 | 25 000 | 22 861 | 274 062 | 33 513 | 4 655 | 4 104 | 6 300 | 12 827 | 5 627 | | 354 317 |
| Brno-Žabovřesky | 723 | 243 | 480 | 105 263 | 6 214 | 1 586 | | | 4 367 | 261 | | 112 111 |
| Brno-Královo Pole | 630 | 196 | 434 | 163 047 | 8 611 | 2 670 | | | 5 591 | 350 | | 171 858 |
| Brno-sever | 8 350 | 2 042 | 6 308 | 167 934 | 9 839 | 563 | | | 9 166 | 110 | | 185 866 |
| Brno-Židenice | 924 | 101 | 823 | 193 675 | 4 653 | | | | 4 558 | 95 | | 199 072 |
| Brno-Černovice | 117 | | 117 | 20 981 | 2 053 | | | | 2 053 | | | 23 090 |
| Brno-jih | 225 | 1 | 224 | 153 812 | 3 514 | | | | 3 172 | 342 | | 157 292 |
| Brno-Bohunice | 2 358 | 2 341 | 17 | 24 077 | 3 183 | | | | 3 029 | 154 | | 29 580 |
| Brno-Starý Lískovec | 171 795 | 71 465 | 100 330 | 29 592 | 3 025 | 3 | | | 2 956 | 66 | | 204 346 |
| Brno-Nový Lískovec | 32 552 | 67 | 32 485 | 17 905 | 2 473 | | | | 2 459 | 14 | | 52 696 |
| Brno-Kohoutovice | 4 605 | 4 288 | 317 | 122 295 | 3 014 | | | | 2 732 | 282 | | 129 844 |
| Brno-Jundrov | 542 | 201 | 341 | 7 087 | 1 091 | | | | 1 080 | 11 | | 8 634 |
| Brno-Bystrc | 62 678 | 62 321 | 357 | 246 413 | 6 706 | | | | 6 456 | 250 | | 315 111 |
| Brno-Kníničky | | | | 39 805 | 792 | | | | 683 | 109 | | 40 568 |
| Brno-Komín | 22 635 | 22 143 | 492 | 30 406 | 2 190 | | | | 2 168 | 22 | | 55 049 |
| Brno-Medlánky | 8 120 | 7 904 | 216 | 13 356 | 1 674 | | | | 1 599 | 75 | | 22 876 |
| Brno-Řečkovice a Mokrá Hora | 1 001 | 801 | 200 | 37 687 | 3 427 | | | | 3 425 | 2 | | 41 846 |
| Brno-Maloměřice a Obřany | 294 | | 294 | 15 883 | 1 806 | | | | 1 781 | 25 | | 17 981 |
| Brno-Vinohrady | 77 464 | 12 856 | 64 608 | 23 645 | 2 183 | | | | 2 131 | 52 | | 103 246 |
| Brno-Líšeň | 8 328 | 7 | 8 321 | 132 917 | 6 866 | | | | 6 681 | 185 | | 147 283 |
| Brno-Slatina | 71 | | 71 | 26 121 | 2 538 | | | | 2 508 | 30 | | 28 703 |
| Brno-Tuřany | 1 011 | 1 000 | 11 | 46 445 | 2 248 | | | | 2 240 | 8 | | 49 665 |
| Brno-Chrlice | 12 317 | 12 115 | 202 | 10 820 | 1 465 | | | | 1 465 | | | 24 586 |
| Brno-Bosonohy | 80 | | 80 | 23 958 | 788 | | | | 788 | | | 24 824 |
| Brno-Žebětín | 8 220 | 7 938 | 282 | 7 388 | 1 719 | | | | 1 708 | 11 | | 17 193 |
| Brno-Ivanovice | 16 | | 16 | 6 758 | 450 | | | | 447 | 3 | | 7 175 |
| Brno-Jehnice | 1 | | 1 | 2 229 | 456 | | | | 456 | | | 2 686 |
| Brno-Ořešín | | | | 2 565 | 298 | | | | 298 | | | 2 863 |
| Brno-Útěchov | | | | 4 156 | 165 | | | | 165 | | | 4 298 |
| Celkem městské části: | 472 918 | 233 030 | 239 888 | 1 950 282 | 116 954 | 9 477 | 4 104 | 6 300 | 88 989 | 8 084 | | 2 534 659 |
| Město: | 1 453 853 | 271 837 | 1 182 016 | 1 114 390 | 5 495 | | | | | | 19 016 | 2 462 491 |
| Statutární město Brno: | 1 926 771 | 504 867 | 1 421 904 | 3 064 672 | | | | | | | 19 016 | 4 997 150 |

Přehled o vedlejší hospodářské činnosti města Brna za rok 2021 (v tis. Kč)

| č.ř. | účet | Název finanční operace | Město | |
|-----------|----------|--|------------------|---------------------------------|
| | | | účet DPH | Jídlna MMB, klub zastupitelů |
| | | VÝNOSY | | |
| 1 | 601,2 | Výnosy z prodeje vlastních výrobků a služeb | 33 708 | 13 385 |
| 2 | 603 | Výnosy z pronájmu | 767 926 | |
| 3 | 644-647 | Výnosy z prodeje dlouhodobého majetku a materiálu | 401 301 | |
| 4 | 672 | Výnosy z transferů | 27 811 | |
| 5 | ost. 6xx | Ostatní výnosy | 1 646 | 131 |
| 6 | | Ú h r n výnosů (ř.1 až ř.5) | 1 232 392 | 13 516 |
| | | NÁKLADY | | |
| 7 | 501,2 | Spotřeba materiálu a energie | 15 776 | 7 910 |
| 8 | 511 | Opravy a udržování | 330 | |
| 9 | 512-518 | Služby | 54 407 | 143 |
| 10 | 52x | Osobní náklady | | 5 369 |
| 11 | 53x | Daně a poplatky | | |
| 12 | 551 | Odpisy dlouhodobého majetku | 433 119 | |
| 13 | ost. 5xx | Ostatní náklady | 29 372 | 14 |
| 14 | | Ú h r n nákladů (ř.7 až ř.13) | 533 004 | 13 436 |
| 15 | | Hospodářský výsledek před zdaněním (ř.6 - ř.14) | 699 388 | 80 |
| 16 | 591 | Daň z příjmů | 90 959 | 62 |
| 17 | | Hospodářský výsledek po zdanění (ř.15-ř.16) | 608 429 | 18 |
| 18 | 241 | Stav běžného účtu vedlejší hospodářské činnosti k 31.12. | 230 938 | 285 |
| 19 | 432 | Výsledek hospodaření předcházejících účetních období | 241 327 | 482 |

Finanční prostředky ponechané městským částem k dočerpání v roce 2021 na základě usnesení ZMB Z8/27 ze dne 25. 5. 2021, bod č. 10, které nebyly dočerpány do konce roku 2021 (v Kč)

| Městská část | akce | ponecháno z let 2015-2020 | vyčerpáno v roce 2021 | rozdíl | k odeslání ve fin. vypořádání 2021 | navrženo ponechat k využití | správce |
|--|---|---------------------------|-----------------------|---------------------|------------------------------------|-----------------------------|-------------|
| Brno-střed | ZŠ a MŠ Brno, Antonínská 3, p.o. - přístavba ZŠ ve dvorním traktu - 2020 | 23 168 931,20 | 19 452 774,53 | 3 716 156,67 | | 3 716 156,67 | OŠML |
| Brno-Chrlice | ZŠ a MŠ Jana Brozkvy - PD rozšíření tělocvičny - 2019 | 1 137 000,00 | 681 835,00 | 455 165,00 | | 455 165,00 | OŠML |
| | <i>požadavek na změnu účelu: ZŠ a MŠ Jana Brozkvy - rozšíření tělocvičny (realizace)</i> | | | | | | |
| Brno-Maloměřice a Obřany | ZŠ Hamry - revitalizace zahrady - 2020 | 4 421 013,61 | 3 889 247,13 | 531 766,48 | | 531 766,48 | OŠML |
| Brno-Nový Lískovec | Realizace sportovní přetlakové haly s vytápěním pro venkovní sportoviště ZŠ Kamínky - 2020 | 254 100,00 | 229 900,00 | 24 200,00 | | 24 200,00 | OŠML |
| Celkem za správce (Odbor školství a mládeže - OŠML) | | 28 981 044,81 | 24 253 756,66 | 4 727 288,15 | | 4 727 288,15 | OŠML |
| Brno-střed | BD Nádražní 4 - modernizace výtahu - 56 b.j. - 2018 | 2 800 000,00 | 1 331 927,33 | 1 468 072,67 | | 1 468 072,67 | BO |
| Brno-střed | Oprava 47 bytů ve 39 BD MČ Brno-střed - dle přílohy RO - 2017 | 568 770,00 | | 568 770,00 | | 568 770,00 | BO |
| Brno-střed | Česká 14 - oprava rozvodů ZTI v celém domě včetně bytů - 2015 | 345 000,00 | | 345 000,00 | | 345 000,00 | BO |
| Brno-střed | Milady Horákové 1a - oprava rozvodů ZTI v celém domě včetně bytů - 2015 | 554 000,00 | | 554 000,00 | | 554 000,00 | BO |
| Celkem za správce (Bytový odbor - BO) | | 4 267 770,00 | 1 331 927,33 | 2 935 842,67 | | 2 935 842,67 | BO |
| Brno-střed | Záchody na Kraví hoře (provoz) - 2019 | 75 449,18 | 52 269,58 | 23 179,60 | | 23 179,60 | OI |
| Brno-Maloměřice a Obřany | Brno, Obřany - splašková kanalizace - ulice Babická - 1.etapa - 2019 | 134 342,16 | 4 814,00 | 129 528,16 | | 129 528,16 | OI |
| Brno-Židenice | Marie Kudeřkové - revitalizace veřejných ploch - 2019 | 110 412,16 | 104 568,20 | 5 843,96 | | 5 843,96 | OI |
| Celkem za správce (Odbor investiční - OI) | | 320 203,50 | 161 651,78 | 158 551,72 | | 158 551,72 | OI |
| Brno-Černovice | Demolice a budování staveb kontejnerových stání sběrných nádob na směsný komunální odpad - 2019 | 12 000,00 | | 12 000,00 | 12 000,00 | | OŽP |
| Brno-Komín | Demolice a budování staveb kontejnerových stání sběrných nádob na směsný komunální odpad - 2019 | 536 000,00 | | 536 000,00 | | 536 000,00 | OŽP |
| Brno-Medlánky | Kontejnerová stání - 2020 | 45 000,00 | 16 998,00 | 28 002,00 | | 28 002,00 | OŽP |
| Celkem za správce (Odbor životního prostředí - OŽP) | | 593 000,00 | 16 998,00 | 576 002,00 | 12 000,00 | 564 002,00 | OŽP |
| Brno-Nový Lískovec | Rezerva na údržbu projektu Park Kamenný vrch - 2019 | 120 000,00 | 101 739,67 | 18 260,33 | | 18 260,33 | PARO |
| Brno-Řečkovice a Mokrá Hora | Nová krytá sportovní hala v Řečkovicích - 2020 | 144 540,00 | | 144 540,00 | 144 540,00 | | PARO |
| Brno-Řečkovice a Mokrá Hora | Nová krytá sportovní hala v Řečkovicích - běžné výdaje - 2020 | 40 000,00 | 25 078,46 | 14 921,54 | 14 921,54 | | PARO |
| Celkem za správce (Odbor participace - PARO) | | 304 540,00 | 126 818,13 | 177 721,87 | 159 461,54 | 18 260,33 | PARO |
| Celkem | | 34 466 558,31 | 25 891 151,90 | 8 575 406,41 | 171 461,54 | 8 403 944,87 | |

Finanční prostředky poskytnuté městským částem v průběhu roku 2021, které nebyly dočerpány do konce roku 2021 (v Kč)

| Městská část | akce | schváleno v ZMB | zasláno | vyčerpáno 2021 | rozdíl | k odeslání ve fin. vypořádání 2021 | ZMB stanovilo delší termín vyúčtování | k odeslání mimo fin. vypořádání 2021 | navrženo ponechat k využití | správce |
|--|--|----------------------|----------------------|----------------------|----------------------|------------------------------------|---------------------------------------|--------------------------------------|-----------------------------|-------------|
| Brno-sever | MŠ Tišnovská 169 - rekonstrukce kotelny (realizace, AD, BOZP) | 2 480 000,00 | 1 890 020,00 | 1 882 760,00 | 7 260,00 | 7 260,00 | | | | OŠML |
| Brno-střed | ŠJ Horní 16 - rekonstrukce kuchyně | 7 000 000,00 | 6 985 553,63 | 6 985 553,62 | 0,01 | 0,01 | | | | OŠML |
| Brno-střed | ZŠ a MŠ Antonínská 3 - přístavba ZŠ ve dvorním traktu - 2.etapa | 25 000 000,00 | 25 000 000,00 | | 25 000 000,00 | | | | 25 000 000,00 | OŠML |
| Brno-Medlánky | Projekt na Sportoviště a další prostory pro Základní školu Hudcova 35 a komunitní činnost v Medláncích | 3 700 000,00 | 3 700 000,00 | | 3 700 000,00 | | 3 700 000,00 | | | OŠML |
| Brno-Řečkovice a Mokrý Hora | MŠ Měřičkova 46 - adaptace budovy bývalé kotelny na novou třídu | 16 000 000,00 | 16 000 000,00 | 10 716 877,41 | 5 283 122,59 | | 5 283 122,59 | | | OŠML |
| Brno-Žabovřesky | Rekonstrukce veřejně přístupného rodinného hřiště při ZŠ Jana Babáka | 2 000 000,00 | 1 989 240,00 | | 1 989 240,00 | | 1 989 240,00 | | | OŠML |
| Celkem za správce (Odbor školství a mládeže - OŠML) | | 56 180 000,00 | 55 564 813,63 | 19 585 191,03 | 35 979 622,60 | 7 260,01 | 10 972 362,59 | | 25 000 000,00 | OŠML |
| Brno-Bohunice | Rekonstrukce střechy a následná instalace zelené střechy ZŠ Arménská 21 | 1 080 000,00 | 1 080 000,00 | | 1 080 000,00 | | 1 080 000,00 | | | OŽP |
| Brno-jih | Realizace zelené střechy při rekonstrukci a modernizaci budovy K Lávce 15 | 852 000,00 | 851 760,00 | | 851 760,00 | | 851 760,00 | | | OŽP |
| Brno-sever | Výstavba podzemních KS na využitelné složky komunálního odpadu | 500 000,00 | 500 000,00 | | 500 000,00 | | 500 000,00 | | | OŽP |
| Brno-střed | Vypracování projektové dokumentace | 787 000,00 | 787 000,00 | | 787 000,00 | | 787 000,00 | | | OŽP |
| Brno-Černovice | Revitalizace parku Řehořova | 10 000 000,00 | 10 000 000,00 | | 10 000 000,00 | | 10 000 000,00 | | | OŽP |
| Brno-Kníničky | Vypracování projektové dokumentace - Park u Iva | 240 000,00 | 240 000,00 | | 240 000,00 | | 240 000,00 | | | OŽP |
| Brno-Kohoutovice | Vypracování projektové dokumentace - komunitní centrum při ÚMČ | 150 000,00 | 150 000,00 | | 150 000,00 | | 150 000,00 | | | OŽP |
| Brno-Kohoutovice | PD na výstavbu podzemních KS na využitelné složky komunálního odpadu | 500 000,00 | 500 000,00 | | 500 000,00 | | 500 000,00 | | | OŽP |
| Brno-Komín | Vytýčení pozemků pro výsadby v krajině | 100 000,00 | 100 000,00 | 23 958,00 | 76 042,00 | | 76 042,00 | | | OŽP |
| Brno-Maloměřice a Obřany | Vypracování projektové dokumentace - plocha zeleně u Obřanského mostu | 100 000,00 | 100 000,00 | 11 450,00 | 88 550,00 | | 88 550,00 | | | OŽP |
| Brno-Maloměřice a Obřany | Revitalizace ploch zeleně u Obřanského mostu | 900 000,00 | 900 000,00 | | 900 000,00 | | 900 000,00 | | | OŽP |
| Brno-Medlánky | Přeměna zpevněné plochy před Billou na zeleň | 1 200 000,00 | 1 200 000,00 | | 1 200 000,00 | | 1 200 000,00 | | | OŽP |
| Brno-Nový Lískovec | Projektová dokumentace obnova zeleně - Park TGM | 400 000,00 | 400 000,00 | | 400 000,00 | | 400 000,00 | | | OŽP |
| Brno-Tuřany | Park Lesíček | 1 500 000,00 | 1 500 000,00 | | 1 500 000,00 | | 1 500 000,00 | | | OŽP |
| Brno-Tuřany | Revitalizace prvků ÚSES | 1 000 000,00 | 1 000 000,00 | | 1 000 000,00 | | 1 000 000,00 | | | OŽP |
| Brno-Žabovřesky | PD a realizace revitalizace veřejného prostranství Makovského náměstí | 1 600 000,00 | 1 600 000,00 | | 1 600 000,00 | | 1 600 000,00 | | | OŽP |
| Brno-Žabovřesky | Revitalizace zeleně na ulici Pod kaštany a Šumavská | 9 200 000,00 | 9 200 000,00 | | 9 200 000,00 | | 9 200 000,00 | | | OŽP |
| Celkem za správce (Odbor životního prostředí - OŽP) | | 30 109 000,00 | 30 108 760,00 | 35 408,00 | 30 073 352,00 | | 30 073 352,00 | | | OŽP |

Finanční prostředky poskytnuté městským částem v průběhu roku 2021, které nebyly dočerpány do konce roku 2021 (v Kč)

| Městská část | akce | schváleno v ZMB | zasláno | vyčerpáno 2021 | rozdíl | k odeslání ve fin. vypořádání 2021 | ZMB stanovilo delší termín vyúčtování | k odeslání mimo fin. vypořádání 2021 | navrženo ponechat k využití | správce |
|--|---|-----------------------|-----------------------|----------------------|-----------------------|------------------------------------|---------------------------------------|--------------------------------------|-----------------------------|-------------|
| Brno-jih | Rekonstrukce a modernizace budovy K Lávice 15 (budova Koupaliště Brno-jih) | 13 300 000,00 | 13 300 000,00 | 4 305 030,13 | 8 994 969,87 | | 8 994 969,87 | | | OI |
| Brno-střed | Rekonstrukce parku na Moravském náměstí | 35 000 000,00 | 35 000 000,00 | | 35 000 000,00 | | 35 000 000,00 | | | OI |
| Brno-Bystrc | Výměna otvorových výplní v budově radnice v části užívané MP Brno | 800 000,00 | 800 000,00 | 119 790,00 | 680 210,00 | | 680 210,00 | | | OI |
| Brno-Maloměřice a Obřany | Revitalizace veřejného prostranství v blízkosti přestupního uzlu Maloměřický most | 4 000 000,00 | 4 000 000,00 | | 4 000 000,00 | | 4 000 000,00 | | | OI |
| Brno-Medlánky | Dobudování SC Sýpka včetně výtahu, klimatizace a vnitřního zařízení - II. etapa | 7 450 000,00 | 7 450 000,00 | 4 573 846,33 | 2 876 153,67 | | 2 876 153,67 | | | OI |
| Brno-Řečkovice a Mokrý Hora | Rekonstrukce areálu bývalého pivovaru | 20 000 000,00 | 20 000 000,00 | | 20 000 000,00 | | 20 000 000,00 | | | OI |
| Brno-Slatina | Zhotovení projektové dokumentace pro Kulturně společenský sál | 5 000 000,00 | 5 000 000,00 | 2 541 000,00 | 2 459 000,00 | | 2 459 000,00 | | | OI |
| Brno-Tuřany | PD - Stavební úpravy objektu Tuřanské náměstí 3 na nové zdravotní středisko | 2 000 000,00 | 2 000 000,00 | 100 300,00 | 1 899 700,00 | | 1 899 700,00 | | | OI |
| Brno-Žabovřesky | Rekonstrukce výměňkové stanice na Plovdivské ulici na SVČ Lužánky - pracoviště LATA | 48 134 000,00 | 48 134 000,00 | | 48 134 000,00 | | 48 134 000,00 | | | OI |
| Brno-Žabovřesky | Rekonstrukce výměňkové stanice na Plovdivské ulici na SVČ Lužánky - pracoviště LATA | 30 000 000,00 | 30 000 000,00 | | 30 000 000,00 | | 30 000 000,00 | | | OI |
| Brno-Jehnice | Hasičská zbrojnice v MČ Brno-Jehnice | 1 000 000,00 | 1 000 000,00 | | 1 000 000,00 | | 1 000 000,00 | | | OI |
| Brno-Kohoutovice | MŠ Libušina třída 29 - rekonstrukce rampy vč. zastřešení | 650 000,00 | 650 000,00 | | 650 000,00 | | | 650 000,00 | | OI |
| Brno-Kohoutovice | Stavební úpravy soc. zařízení v nadstavbě bytového domu Voříškova 2 | 1 200 000,00 | 1 200 000,00 | 280 371,00 | 919 629,00 | | | 919 629,00 | | OI |
| Brno-Kohoutovice | Kolmá parkovací stání Ulička | 600 000,00 | 600 000,00 | | 600 000,00 | | | 600 000,00 | | OI |
| Brno-Kohoutovice | Oprava stávajících poškozených chodníků a schodišť | 3 900 000,00 | 3 900 000,00 | 302 469,70 | 3 597 530,30 | | | 3 597 530,30 | | OI |
| Brno-Královo Pole | Mánesova hřiště | 500 000,00 | 500 000,00 | 18 029,00 | 481 971,00 | | | 481 971,00 | | OI |
| Brno-Židenice | Rekonstrukce obřadní síně na pohřebišti Židenice | 2 000 000,00 | 2 000 000,00 | 242 000,00 | 1 758 000,00 | | | 1 758 000,00 | | OI |
| Celkem za správce (Odbor investiční - OI) | | 175 534 000,00 | 175 534 000,00 | 12 482 836,16 | 163 051 163,84 | | 155 044 033,54 | | 8 007 130,30 | OI |
| Brno-sever | Park pro Majdalenky | 1 100 000,00 | 1 100 000,00 | | 1 100 000,00 | | 1 100 000,00 | | | PARO |
| Brno-sever | Park pro Majdalenky | 1 500 000,00 | 1 500 000,00 | | 1 500 000,00 | | 1 500 000,00 | | | PARO |
| Brno-sever | Park pro Majdalenky - rezerva na údržbu | 300 000,00 | 300 000,00 | | 300 000,00 | | 300 000,00 | | | PARO |
| Brno-střed | Realizace projektu Městská galerie | 974 000,00 | 974 000,00 | 642 140,00 | 331 860,00 | | 331 860,00 | | | PARO |
| Celkem za správce (Odbor participace - PARO) | | 3 874 000,00 | 3 874 000,00 | 642 140,00 | 3 231 860,00 | | 3 231 860,00 | | | PARO |
| Brno-Bohunice | Pořízení spotřebičů do stravovacího provozu Arménská 4 | 3 800 000,00 | 3 800 000,00 | | 3 800 000,00 | | 3 800 000,00 | | | OSP |
| Brno-sever | Oprava posuvných bran v ulici Rotalova | 200 000,00 | 200 000,00 | 199 994,85 | 5,15 | 5,15 | | | | OSP |
| Celkem za správce (Odbor sociální péče - OSP) | | 4 000 000,00 | 4 000 000,00 | 199 994,85 | 3 800 005,15 | 5,15 | 3 800 000,00 | | | OSP |
| Celkem | | 269 697 000,00 | 269 081 573,63 | 32 945 570,04 | 236 136 003,59 | 7 265,16 | 203 121 608,13 | | 33 007 130,30 | |

Finanční prostředky (účelové, specifické dotace) poskytnuté městským částem do roku 2021 v rámci tzv. postoupených příjmů od města, které nebyly dočerpány do konce roku 2021 (v Kč)

| Městská část | akce | ponecháno z minulých let | vyčerpáno 2021 | poskytnuto 2021 | vyčerpáno 2021 | rozdíl | k odeslání ve fin. vypořádání 2021 | navrženo ponechat k využití | správce |
|---|--|--------------------------|---------------------|----------------------|----------------------|----------------------|------------------------------------|-----------------------------|-----------|
| Brno-Kníničky | Zimní údržba a úklid chodníků | 237 058,08 | | | | 237 058,08 | | 237 058,08 | OD |
| Celkem za správce (Odbor dopravy - OD) | | 237 058,08 | | | | 237 058,08 | | 237 058,08 | |
| Brno-střed | Účelové komunikace - výkon práv a povinností | 8 405 823,49 | 568 781,98 | 9 860 000,00 | 6 284 200,00 | 11 412 841,51 | | 11 412 841,51 | OD |
| Brno-Královo Pole | Účelové komunikace - výkon práv a povinností | | | 4 929 000,00 | 4 925 096,98 | 3 903,02 | | 3 903,02 | OD |
| Brno-sever | Účelové komunikace - výkon práv a povinností | | | 6 010 000,00 | 5 950 889,19 | 59 110,81 | | 59 110,81 | OD |
| Brno-Židenice | Účelové komunikace - výkon práv a povinností | | | 2 635 000,00 | 2 077 089,10 | 557 910,90 | | 557 910,90 | OD |
| Brno-Černovice | Účelové komunikace - výkon práv a povinností | | | 1 912 000,00 | 1 061 214,42 | 850 785,58 | | 850 785,58 | OD |
| Brno-Starý Lískovec | Účelové komunikace - výkon práv a povinností | 1 113 092,50 | | 1 298 000,00 | 1 134 747,50 | 1 276 345,00 | | 1 276 345,00 | OD |
| Brno-Nový Lískovec | Účelové komunikace - výkon práv a povinností | 200 000,00 | | 1 050 000,00 | 850 000,00 | 400 000,00 | | 400 000,00 | OD |
| Brno-Jundrov | Účelové komunikace - výkon práv a povinností | | | 1 101 000,00 | 1 100 456,55 | 543,45 | 543,45 | | OD |
| Brno-Bystrc | Účelové komunikace - výkon práv a povinností | | | 4 779 000,00 | 3 242 547,13 | 1 536 452,87 | | 1 536 452,87 | OD |
| Brno-Kníničky | Účelové komunikace - výkon práv a povinností | 2 078 871,52 | 217 800,00 | 1 707 000,00 | 496 634,46 | 3 071 437,06 | | 3 071 437,06 | OD |
| Brno-Komín | Účelové komunikace - výkon práv a povinností | | | 2 037 000,00 | 609 187,04 | 1 427 812,96 | | 1 427 812,96 | OD |
| Brno-Medlánky | Účelové komunikace - výkon práv a povinností | 263 829,00 | | 2 209 000,00 | 1 040 099,00 | 1 432 730,00 | | 1 432 730,00 | OD |
| Brno-Maloměřice a Obřany | Účelové komunikace - výkon práv a povinností | 3 680 594,15 | | 2 928 000,00 | 1 651 174,32 | 4 957 419,83 | | 4 957 419,83 | OD |
| Brno-Líšeň | Účelové komunikace - výkon práv a povinností | | | 3 270 000,00 | 2 245 413,45 | 1 024 586,55 | | 1 024 586,55 | OD |
| Brno-Tuřany | Účelové komunikace - výkon práv a povinností | 6 471 198,29 | | 5 210 000,00 | 1 771 091,95 | 9 910 106,34 | | 9 910 106,34 | OD |
| Brno-Chrlice | Účelové komunikace - výkon práv a povinností | | | 2 280 000,00 | 2 123 915,00 | 156 085,00 | | 156 085,00 | OD |
| Brno-Bosonohy | Účelové komunikace - výkon práv a povinností | 3 372 390,90 | | 1 163 000,00 | 469 645,73 | 4 065 745,17 | | 4 065 745,17 | OD |
| Brno-Žebětín | Účelové komunikace - výkon práv a povinností | | | 2 107 000,00 | 1 165 027,20 | 941 972,80 | | 941 972,80 | OD |
| Brno-Ivanovice | Účelové komunikace - výkon práv a povinností | | | 498 000,00 | 376 968,39 | 121 031,61 | | 121 031,61 | OD |
| Brno-Jehnice | Účelové komunikace - výkon práv a povinností | | | 463 000,00 | 21 780,00 | 441 220,00 | | 441 220,00 | OD |
| Brno-Ořešín | Účelové komunikace - výkon práv a povinností | 532 057,15 | 361 095,45 | 676 000,00 | | 846 961,70 | | 846 961,70 | OD |
| Brno-Útěchov | Účelové komunikace - výkon práv a povinností | 1 815 719,00 | 23 829,00 | 598 000,00 | 227 830,00 | 2 162 060,00 | | 2 162 060,00 | OD |
| Celkem za správce (Odbor dopravy - OD) | | 27 933 576,00 | 1 171 506,43 | 58 720 000,00 | 38 825 007,41 | 46 657 062,16 | 543,45 | 46 656 518,71 | OD |
| Brno-Jundrov | Údržba silniční zeleně | | | 36 000,00 | 20 927,20 | 15 072,80 | | 15 072,80 | OD |
| Brno-Kníničky | Údržba silniční zeleně | 65 935,94 | | 89 000,00 | 67 898,54 | 87 037,40 | | 87 037,40 | OD |
| Brno-Bosonohy | Údržba silniční zeleně | | | 274 000,00 | 168 432,00 | 105 568,00 | | 105 568,00 | OD |
| Celkem za správce (Odbor dopravy - OD) | | 65 935,94 | | 399 000,00 | 257 257,74 | 207 678,20 | | 207 678,20 | OD |

Finanční prostředky (účelové, specifické dotace) poskytnuté městským částem do roku 2021 v rámci tzv. postoupených příjmů od města, které nebyly dočerpány do konce roku 2021 (v Kč)

| Městská část | akce | ponecháno z minulých let | vyčerpáno 2021 | poskytnuto 2021 | vyčerpáno 2021 | rozdíl | k odeslání ve fin. vypořádání 2021 | navrženo ponechat k využití | správce |
|--|--|--------------------------|---------------------|----------------------|----------------------|----------------------|------------------------------------|-----------------------------|------------|
| Brno-Žabovřesky | Senior taxi zvýhodněná doprava pro seniory | 715 070,50 | 197 385,17 | | | 517 685,33 | | 517 685,33 | OSP |
| Brno-Královo Pole | Pečovatelská služba | 250 000,00 | 75 489,57 | | | 174 510,43 | 174 510,43 | | OSP |
| Brno-Královo Pole | Pečovatelská služba | 20 000,00 | 6 588,12 | | | 13 411,88 | 13 411,88 | | OSP |
| Brno-Královo Pole | Pečovatelská služba | 50 000,00 | 39 739,57 | | | 10 260,43 | 10 260,43 | | OSP |
| Brno-sever | Pečovatelská služba | 90 000,00 | 88 065,12 | | | 1 934,88 | 1 934,88 | | OSP |
| Brno-Bystrc | Pečovatelská služba | 500 000,00 | 218 211,72 | | | 281 788,28 | 281 788,28 | | OSP |
| Brno-Židenice | Pečovatelská služba | 90 000,00 | | | | 90 000,00 | 90 000,00 | | OSP |
| Brno-Židenice | Odlehčovací služby | 40 000,00 | | | | 40 000,00 | 40 000,00 | | OSP |
| Celkem za správce (Odbor sociální péče - OSP) | | 1 755 070,50 | 625 479,27 | | | 1 129 591,23 | 611 905,90 | 517 685,33 | OSP |
| Brno-Jundrov | Činnost jednotek SDH | | | 175 000,00 | 158 168,76 | 16 831,24 | | 16 831,24 | OVV |
| Celkem za správce (Odbor vnitřních věsí - OVV) | | | | 175 000,00 | 158 168,76 | 16 831,24 | | 16 831,24 | OVV |
| Brno-Žabovřesky | Street party Minská Open V. ročník | | | 85 000,00 | | 85 000,00 | 85 000,00 | | OK |
| Brno-Ivanovice | Pořádání kulturních akcí - Vánoce v Ivanovicích 2021 | 30 000,00 | | | | 30 000,00 | 30 000,00 | | OK |
| Celkem za správce (Odbor kultury - OK) | | 30 000,00 | | 85 000,00 | | 115 000,00 | 115 000,00 | | OK |
| Brno-střed | Kontejnerová stání - N | 241 583,00 | 53 482,00 | | | 188 101,00 | | 188 101,00 | OŽP |
| Brno-Žabovřesky | Kontejnerová stání - I | 342 358,97 | 126 828,30 | 694 000,00 | 168 994,67 | 740 536,00 | | 740 536,00 | OŽP |
| Brno-Královo Pole | Kontejnerová stání - N | 28 440,00 | | 47 000,00 | | 75 440,00 | | 75 440,00 | OŽP |
| Brno-sever | Kontejnerová stání - N | | | 201 000,00 | 17 598,00 | 183 402,00 | | 183 402,00 | OŽP |
| Brno-sever | Kontejnerová stání - I | | | 486 000,00 | 280 595,00 | 205 405,00 | | 205 405,00 | OŽP |
| Brno-Starý Lískovec | Kontejnerová stání - N | | | 76 000,00 | 39 715,71 | 36 284,29 | | 36 284,29 | OŽP |
| Brno-Starý Lískovec | Kontejnerová stání - I | 2 787 000,00 | 2 216 435,71 | 693 000,00 | | 1 263 564,29 | | 1 263 564,29 | OŽP |
| Brno-Nový Lískovec | Kontejnerová stání - I | | | 209 000,00 | 147 708,51 | 61 291,49 | | 61 291,49 | OŽP |
| Brno-Kohoutovice | Kontejnerová stání - N | | | 276 000,00 | 146 676,20 | 129 323,80 | | 129 323,80 | OŽP |
| Brno-Jundrov | Kontejnerová stání - N | 22 200,00 | | 105 000,00 | | 127 200,00 | | 127 200,00 | OŽP |
| Brno-Komín | Kontejnerová stání - N | 278 871,00 | 86 000,00 | 152 000,00 | | 344 871,00 | | 344 871,00 | OŽP |
| Brno-Komín | Kontejnerová stání - I | 1 074 462,44 | 345 878,50 | 416 000,00 | | 1 144 583,94 | | 1 144 583,94 | OŽP |
| Brno-Medlánky | Kontejnerová stání - N | 60 255,85 | 255,85 | | | 60 000,00 | | 60 000,00 | OŽP |
| Brno-Medlánky | Kontejnerová stání - I | 142 925,00 | 116 860,80 | 347 000,00 | | 373 064,20 | 18 915,00 | 354 149,20 | OŽP |
| Brno-Řečkovice a Mokrý Hora | Kontejnerová stání - N | | | 214 000,00 | 83 819,72 | 130 180,28 | | 130 180,28 | OŽP |
| Brno-Líšeň | Kontejnerová stání - N | 234 000,00 | 102 019,60 | 279 000,00 | | 410 980,40 | | 410 980,40 | OŽP |
| Celkem za správce (Odbor životního prostředí - OŽP) | | 5 212 096,26 | 3 047 760,76 | 4 195 000,00 | 885 107,81 | 5 474 227,69 | 18 915,00 | 5 455 312,69 | OŽP |
| Celkem | | 35 233 736,78 | 4 844 746,46 | 63 574 000,00 | 40 125 541,72 | 53 837 448,60 | 746 364,35 | 53 091 084,25 | |

**Nedočerpané účelové neinvestiční příspěvky a investiční transfery
navržené zřízeným organizacím ponechat k využití v roce 2022**

Neinvestiční příspěvky

- **Správa hřbitovů města Brna – Pracovník kanceláře**
 - v roce 2021 poskytnuto 540 000,00 Kč
 - k 31.12.2021 vyčerpáno 464 482,00 Kč
 - navrženo ponechat k dočerpání na stejný účel do 31.12.2022 75 518,00 Kč

- **Správa hřbitovů města Brna – Koncepce rozvoje, obnovy a údržby zeleně**
 - v roce 2021 poskytnuto 661 000,00 Kč
 - k 31.12.2021 vyčerpáno 451 891,00 Kč
 - navrženo ponechat k dočerpání na stejný účel do 31.12.2022 209 109,00 Kč

- **Správa hřbitovů města Brna – Poplatky za platbu nájemného hrobových míst přes platební terminál**
 - v roce 2021 poskytnuto 110 000,00 Kč
 - k 31.12.2021 vyčerpáno 97 993,00 Kč
 - navrženo ponechat k dočerpání na stejný účel do 31.12.2022 12 007,00 Kč

- **Správa hřbitovů města Brna – Výměna baterií ve 2 elektromobilech**
 - v roce 2021 poskytnuto 800 000,00 Kč
 - k 31.12.2021 vyčerpáno 132 243,00 Kč
 - navrženo ponechat k dočerpání na stejný účel do 31.12.2022 667 757,00 Kč

- **Sdružení zdravotnických zařízení – Provedení oprav v objektu polikliniky Lesná**
 - v roce 2021 poskytnuto 3 770 000,00 Kč
 - k 31.12.2021 vyčerpáno 3 626 597,00 Kč
 - navrženo ponechat k dočerpání na stejný účel do 31.12.2022 143 403,00 Kč

- **Nemocnice Milosrdných bratří – Orientační systém zdravotnického zařízení**
 - v roce 2021 poskytnuto 464 000,00 Kč
 - k 31.12.2021 vyčerpáno 257 120,00 Kč
 - navrženo ponechat k dočerpání na stejný účel do 31.12.2022 206 880,00 Kč

Investiční transfery

- **ZOO Brno a stanice zájmových činností – Africká savana – ubikace pštrosů**
 - v roce 2021 poskytnuto 5 500 000,00 Kč
 - k 31.12.2021 vyčerpáno 2 926 023,18 Kč
 - navrženo ponechat k dočerpání na stejný účel do 31.12.2022 2 573 976,82 Kč

- **Veřejná zeleň města Brna – Revitalizace Staré Ponávky – lokalita nad sídlištěm Komárov (2019)**
 - v roce 2020 poskytnuto 1 147 643,97 Kč
 - k 31.12.2020 vyčerpáno 269 062,92 Kč
 - k 31.12.2021 vyčerpáno 269 062,92 Kč
 - navrženo ponechat k dočerpání na stejný účel do 31.12.2022 609 518,13 Kč

| | |
|--|-----------------|
| • Nemocnice Milosrdných bratří – rekonstrukce v objektu NMB – rok 2016 | |
| - v roce 2016 poskytnuto | 1 323 000,00 Kč |
| - k 31.12.2016 vyčerpáno | 323 000,00 Kč |
| - k 31.12.2017 vyčerpáno | 323 000,00 Kč |
| - k 31.12.2018 vyčerpáno | 323 000,00 Kč |
| - k 31.12.2019 vyčerpáno | 323 000,00 Kč |
| - k 31.12.2020 vyčerpáno | 323 000,00 Kč |
| - k 31.12.2021 vyčerpáno | 323 000,00 Kč |
| - navrženo ponechat k dočerpání na stejný účel do 31.12.2022 | 1 000 000,00 Kč |
| • Nemocnice Milosrdných bratří – rekonstrukce v objektu NMB – rok 2017 | |
| - v roce 2017 poskytnuto | 131 000,00 Kč |
| - k 31.12.2017 vyčerpáno | 0,00 Kč |
| - k 31.12.2018 vyčerpáno | 0,00 Kč |
| - k 31.12.2019 vyčerpáno | 0,00 Kč |
| - k 31.12.2020 vyčerpáno | 0,00 Kč |
| - k 31.12.2021 vyčerpáno | 0,00 Kč |
| - navrženo ponechat k dočerpání na stejný účel do 31.12.2022 | 131 000,00 Kč |
| • Nemocnice Milosrdných bratří – rekonstrukce v objektu NMB – rok 2018 | |
| - v roce 2018 poskytnuto | 8 200 000,00 Kč |
| - k 31.12.2018 vyčerpáno | 8 000 000,00 Kč |
| - k 31.12.2019 vyčerpáno | 8 000 000,00 Kč |
| - k 31.12.2020 vyčerpáno | 8 000 000,00 Kč |
| - k 31.12.2021 vyčerpáno | 8 000 000,00 Kč |
| - navrženo ponechat k dočerpání na stejný účel do 31.12.2022 | 200 000,00 Kč |
| • Filharmonie Brno – Dokončení rekonstrukce restaurace objektu Besedního domu | |
| - v roce 2020 poskytnuto | 372 680,00 Kč |
| - k 31.12.2020 vyčerpáno | 0,00 Kč |
| - k 31.12.2021 vyčerpáno | 186 340,00 Kč |
| - navrženo ponechat k dočerpání na stejný účel do 31.12.2022 | 186 340,00 Kč |

Navrženo k ponechání celkem

6 015 508,95 Kč

Návrh na rozdělení hospodářského výsledku příspěvkových organizací za rok 2021

(v Kč)

| Název příspěvkové organizace | Výsledek hospodaření po zdanění | Návrh přidělu do rezervního fondu | Návrh přidělu do fondu odměn |
|--|---------------------------------|-----------------------------------|------------------------------|
| Hvězdárna a planetárium Brno | 0,00 | | |
| TIC BRNO | -4 255 222,88 | | |
| Kancelář architekta města Brna | 292 585,89 | 292 585,89 | |
| Správa hřbitovů města Brna | 407 782,44 | 81 557,44 | 326 225,00 |
| Zoo Brno a stanice zájmových činností | 3 706 848,52 | 3 006 848,52 | 700 000,00 |
| Veřejná zeleň města Brna | 151 503,81 | 30 300,81 | 121 203,00 |
| Mateřská škola Brno, Štolcova | 61,26 | 61,26 | 0,00 |
| Mateřská škola Brno, Veslařská | 397,39 | 397,39 | 0,00 |
| Základní škola Brno, Čejkovická | 330 385,87 | 330 385,87 | 0,00 |
| Waldorfská škola Brno - SŠ, ZŠ a MŠ | 25 402,52 | 25 402,52 | 0,00 |
| Sdružení zdravotnických zařízení II Brno | 1 963 699,32 | 574 699,32 | 1 389 000,00 |
| Nemocnice Milosrdných bratří | 55 628 407,84 | 50 151 103,77 | 5 477 304,07 |
| Úrazová nemocnice v Brně | 36 098 307,87 | 30 098 307,87 | 6 000 000,00 |
| Chovánek - dětské centrum rodinného typu | 789 605,57 | 789 605,57 | |
| DROM, romské středisko | 31 480,41 | 6 300,41 | 25 180,00 |
| Domov pro seniory Kociánka | 2 469,90 | 2 469,90 | |
| Domov pro seniory Věstonická | 8 017,77 | 8 017,77 | |
| Domov pro seniory Foltýnova | 10 668,05 | 2 134,00 | 8 534,05 |
| Domov pro seniory Koniklecová | 53 611,02 | 11 611,02 | 42 000,00 |
| Domov pro seniory Okružní | 8 695,40 | 8 695,40 | |
| Domov pro seniory Podpěrova | 222 121,23 | 92 121,23 | 130 000,00 |
| Domov pro seniory Vychodilova | 140 136,44 | 28 027,29 | 112 109,15 |
| Domov pro seniory Mikuláškovo náměstí | 264 789,50 | 158 873,70 | 105 915,80 |
| Domov pro seniory Holásecká | 284 528,74 | 136 564,88 | 147 963,86 |
| Domov pro seniory Kosmonautů | 261 150,70 | 52 250,70 | 208 900,00 |
| Domov pro seniory Nopova | 72 610,92 | 14 523,00 | 58 087,92 |
| Centrum sociálních služeb | 61 248,74 | 61 248,74 | |
| Národní divadlo Brno | 11 292,23 | 11 292,23 | |
| Centrum experimentálního divadla | 237 129,55 | 107 129,55 | 130 000,00 |
| Městské divadlo Brno | 23 867 948,90 | 23 867 948,90 | |
| Divadlo Radost | 75,52 | 75,52 | |
| Filharmonie Brno | 675 789,51 | 525 789,51 | 150 000,00 |
| Knihovna Jiřího Mahena v Brně | 553,68 | 553,68 | |
| Muzeum města Brna | 222 023,62 | 72 023,62 | 150 000,00 |
| Dům umění města Brna | 49 711,40 | 49 711,40 | |
| CELKEM | 121 625 818,65 | 110 598 618,68 | 15 282 422,85 |



ROZVAHA

územní samosprávné celky, svazky obcí, regionální rady regionu soudržnosti

(v Kč, s přesností na dvě desetinná místa)

Období: **12 / 2021**

IČO: **SOR901**

Název: **STAT.MESTO BRNO včetně VHC (MMB+MC+VHC)**

| Číslo položky | Název položky | Syntetický účet | Období | | | Minulé |
|----------------------|--|--------------------|---------------------------|--------------------------|--------------------------|--------------------------|
| | | | Běžné | | | |
| | | | Brutto | Korekce | Netto | |
| AKTIVA CELKEM | | | 115 800 121 847,67 | 31 688 185 301,02 | 84 111 936 546,65 | 81 583 620 094,80 |
| A. | Stálá aktiva | | 104 906 442 844,85 | 30 042 542 550,76 | 74 863 900 294,09 | 72 662 593 246,00 |
| I. | Dlouhodobý nehmotný majetek | | 941 863 006,40 | 716 182 920,21 | 225 680 086,19 | 200 253 960,96 |
| 1. | Nehmotné výsledky výzkumu a vývoje | 012 | | | | |
| 2. | Software | 013 | 642 960 091,79 | 547 726 457,25 | 95 233 634,54 | 87 006 976,93 |
| 3. | Ocenitelná práva | 014 | 1 681 232,00 | 1 667 624,00 | 13 608,00 | 23 796,00 |
| 4. | Povolenky na emise a preferenční limity | 015 | | | | |
| 5. | Drobný dlouhodobý nehmotný majetek | 018 | 37 377 710,36 | 37 377 710,36 | | |
| 6. | Ostatní dlouhodobý nehmotný majetek | 019 | 153 125 587,42 | 129 411 128,60 | 23 714 458,82 | 29 257 574,82 |
| 7. | Nedokončený dlouhodobý nehmotný majetek | 041 | 106 718 384,83 | | 106 718 384,83 | 83 965 613,21 |
| 8. | Poskytnuté zálohy na dlouhodobý nehmotný majetek | 051 | | | | |
| 9. | Dlouhodobý nehmotný majetek určený k prodeji | 035 | | | | |
| II. | Dlouhodobý hmotný majetek | | 89 440 635 015,47 | 29 254 893 185,45 | 60 185 741 830,02 | 58 204 213 824,14 |
| 1. | Pozemky | 031 | 11 956 875 763,00 | | 11 956 875 763,00 | 11 716 866 332,89 |
| 2. | Kulturní předměty | 032 | 36 588 241,84 | | 36 588 241,84 | 37 034 141,84 |
| 3. | Stavby | 021 | 66 203 083 381,46 | 27 125 643 016,24 | 39 077 440 365,22 | 36 924 880 904,00 |
| 4. | Samostatné hm.movité věci a soubory hm.mov.věcí | 022 | 2 186 712 543,11 | 1 385 915 493,33 | 800 797 049,78 | 739 986 290,82 |
| 5. | Pěstitelské celky trvalých porostů | 025 | | | | |
| 6. | Drobný dlouhodobý hmotný majetek | 028 | 738 711 814,27 | 738 711 814,27 | | |
| 7. | Ostatní dlouhodobý hmotný majetek | 029 | 8 867 004,93 | 1 896 244,95 | 6 970 759,98 | 6 217 893,15 |
| 8. | Nedokončený dlouhodobý hmotný majetek | 042 | 8 032 013 098,99 | 2 726 616,66 | 8 029 286 482,33 | 8 464 847 667,74 |
| 9. | Poskytnuté zálohy na dlouhodobý hmotný majetek | 052 | 17 831 021,87 | | 17 831 021,87 | 11 527 698,70 |
| 10. | Dlouhodobý hmotný majetek určený k prodeji | 036 | 259 952 146,00 | | 259 952 146,00 | 302 852 895,00 |
| III. | Dlouhodobý finanční majetek | | 12 478 008 780,87 | 61 050 196,76 | 12 416 958 584,11 | 12 478 290 914,81 |
| 1. | Majetkové účasti v osobách s rozhodujícím vlivem | 061 | 12 384 444 292,15 | 54 958 834,76 | 12 329 485 457,39 | 12 384 444 292,15 |
| 2. | Majetkové účasti v osobách s podstatným vlivem | 062 | 25 675 412,00 | 2 857 412,00 | 22 818 000,00 | 25 675 412,00 |

| Číslo položky | Název položky | Syntetický účet | Období | | | Minulé |
|------------------|--|--------------------|--------------------------|-------------------------|-------------------------|-------------------------|
| | | | Běžné | | | |
| | | | Brutto | Korekce | Netto | |
| 3. | Dluhové cenné papíry držené do splatnosti | 063 | | | | |
| 4. | Dlouhodobé půjčky | 067 | | | | |
| 5. | Termínované vklady dlouhodobé | 068 | | | | |
| 6. | Ostatní dlouhodobý finanční majetek | 069 | 67 228 781,28 | 3 233 950,00 | 63 994 831,28 | 67 510 915,22 |
| 7. | Pořizovaný dlouhodobý finanční majetek | 043 | 660 295,44 | | 660 295,44 | 660 295,44 |
| 8. | Poskytnuté zálohy na dlouhodobý finanční majetek | 053 | | | | |
| IV. | Dlouhodobé pohledávky | | 2 045 936 042,11 | 10 416 248,34 | 2 035 519 793,77 | 1 779 834 546,09 |
| 1. | Poskytnuté návratné finanční výpomoci dlouhodobé | 462 | 225 040 694,00 | | 225 040 694,00 | 276 707 269,78 |
| 2. | Dlouhodobé pohledávky z postoupených úvěrů | 464 | | | | |
| 3. | Dlouhodobé poskytnuté zálohy | 465 | 292 500,00 | | 292 500,00 | 4 344 500,00 |
| 4. | Dlouhodobé pohledávky z ručení | 466 | | | | |
| 5. | Ostatní dlouhodobé pohledávky | 469 | 848 549 766,26 | 10 416 248,34 | 838 133 517,92 | 700 337 723,18 |
| 6. | Dlouhodobé poskytnuté zálohy na transfery | 471 | 972 053 081,85 | | 972 053 081,85 | 798 445 053,13 |
| B. | Oběžná aktiva | | 10 893 679 002,82 | 1 645 642 750,26 | 9 248 036 252,56 | 8 921 026 848,80 |
| I. | Zásoby | | 19 399 835,12 | | 19 399 835,12 | 20 717 004,20 |
| 1. | Pořízení materiálu | 111 | | | | |
| 2. | Materiál na skladě | 112 | 19 269 435,12 | | 19 269 435,12 | 20 604 398,20 |
| 3. | Materiál na cestě | 119 | | | | 32 006,00 |
| 4. | Nedokončená výroba | 121 | | | | |
| 5. | Polotovary vlastní výroby | 122 | | | | |
| 6. | Výrobky | 123 | | | | |
| 7. | Pořízení zboží | 131 | | | | |
| 8. | Zboží na skladě | 132 | | | | |
| 9. | Zboží na cestě | 138 | | | | |
| 10. | Ostatní zásoby | 139 | 130 400,00 | | 130 400,00 | 80 600,00 |
| II. | Krátkodobé pohledávky | | 4 282 279 671,89 | 1 645 642 750,26 | 2 636 636 921,63 | 2 465 756 336,85 |
| 1. | Odběratelé | 311 | 1 734 190 633,50 | 1 397 208 874,90 | 336 981 758,60 | 241 978 690,56 |
| 2. | Směnky k inkasu | 312 | | | | |
| 3. | Pohledávky za eskontované cenné papíry | 313 | | | | |
| 4. | Krátkodobé poskytnuté zálohy | 314 | 355 758 195,50 | | 355 758 195,50 | 335 703 653,35 |
| 5. | Jiné pohledávky z hlavní činnosti | 315 | 280 959 484,65 | 225 175 885,36 | 55 783 599,29 | 68 919 535,70 |
| 6. | Poskytnuté návratné finanční výpomoci krátkodobé | 316 | | | | |
| 7. | Krátkodobé pohledávky z postoupených úvěrů | 317 | | | | |
| 8. | Pohledávky z přerozdělených daní | 319 | | | | |
| 9. | Pohledávky za zaměstnanci | 335 | 371 720,69 | | 371 720,69 | 394 066,28 |
| 10. | Sociální zabezpečení | 336 | | | | |

| Číslo položky | Název položky | Syntetický účet | Období | | |
|------------------|---|--------------------|-------------------------|---------------|-------------------------|
| | | | Běžné | | Minulé |
| | | | Brutto | Korekce | |
| 11. | Zdravotní pojištění | 337 | | | |
| 12. | Důchodové spoření | 338 | | | |
| 13. | Daň z příjmů | 341 | | | |
| 14. | Ostatní daně, poplatky a jiná obdobná peněžita plnění | 342 | | | |
| 15. | Daň z přidané hodnoty | 343 | | | |
| 16. | Pohledávky za osobami mimo vybrané vládní instituce | 344 | 670 526,13 | | 670 526,13 |
| 17. | Pohledávky za vybranými ústřed.vlád.institucemi | 346 | | | |
| 18. | Pohledávky za vybranými místními vládními institucemi | 348 | 1 959 567,33 | | 1 959 567,33 |
| 23. | Krátkodobé pohledávky z ručení | 361 | | | |
| 24. | Pevné termínové operace a opce | 363 | 25 343 566,46 | | 25 343 566,46 |
| 25. | Pohledávky z neukončených finančních operací | 369 | | | |
| 26. | Pohledávky z finančního zajištění | 365 | | | |
| 27. | Pohledávky z vydaných dluhopisů | 367 | | | |
| 28. | Krátkodobé poskytnuté zálohy na transfery | 373 | 539 522 086,55 | | 539 522 086,55 |
| 29. | Krátkodobé zprostředkování transferů | 375 | | | |
| 30. | Náklady příštích období | 381 | 9 368 111,68 | | 9 368 111,68 |
| 31. | Příjmy příštích období | 385 | 83 737 118,15 | | 83 737 118,15 |
| 32. | Dohadné účty aktivní | 388 | 1 125 518 911,80 | | 1 125 518 911,80 |
| 33. | Ostatní krátkodobé pohledávky | 377 | 124 879 749,45 | 23 257 990,00 | 101 621 759,45 |
| III. | Krátkodobý finanční majetek | | 6 591 999 495,81 | | 6 591 999 495,81 |
| 1. | Majetkové cenné papíry k obchodování | 251 | | | |
| 2. | Dluhové cenné papíry k obchodování | 253 | | | |
| 3. | Jiné cenné papíry | 256 | | | |
| 4. | Termínované vklady krátkodobé | 244 | 180 164 615,90 | | 180 164 615,90 |
| 5. | Jiné běžné účty | 245 | 222 196 077,59 | | 222 196 077,59 |
| 9. | Běžný účet | 241 | 1 344 148 808,52 | | 1 344 148 808,52 |
| 11. | Základní běžný účet územních samosprávných celků | 231 | 2 914 054 433,60 | | 2 914 054 433,60 |
| 12. | Běžné účty fondů územních samosprávných celků | 236 | 1 926 771 646,79 | | 1 926 771 646,79 |
| 15. | Ceniny | 263 | 993 880,57 | | 993 880,57 |
| 16. | Peníze na cestě | 262 | | | |
| 17. | Pokladna | 261 | 3 670 032,84 | | 3 670 032,84 |

| Číslo položky | Název položky | Syntetický účet | Období | |
|----------------------|--|--------------------|--------------------------|--------------------------|
| | | | Běžné | Minulé |
| PASIVA CELKEM | | | 84 111 936 546,65 | 81 583 620 094,80 |
| C. | Vlastní kapitál | | 76 721 033 593,28 | 74 018 854 439,85 |
| I. | Jmění účetní jednotky a upravující položky | | 45 258 563 860,67 | 45 604 474 004,96 |
| 1. | Jmění účetní jednotky | 401 | 60 037 294 387,41 | 60 332 748 743,85 |
| 3. | Transfery na pořízení dlouhodobého majetku | 403 | 4 211 442 804,56 | 4 222 979 861,19 |
| 4. | Kurzové rozdíly | 405 | | |
| 5. | Oceňovací rozdíly při prvotním použití metody | 406 | 19 434 407 205,58- | 19 434 407 205,58- |
| 6. | Jiné oceňovací rozdíly | 407 | 233 882 672,00 | 274 639 684,86 |
| 7. | Opravy předcházejících účetních období | 408 | 210 351 202,28 | 208 512 920,64 |
| II. | Fondy účetní jednotky | | 2 314 170 815,92 | 2 329 120 152,71 |
| 6. | Ostatní fondy | 419 | 2 314 170 815,92 | 2 329 120 152,71 |
| III. | Výsledek hospodaření | | 29 148 298 916,69 | 26 085 260 282,18 |
| 1. | Výsledek hospodaření běžného účetního období | | 3 088 965 425,88 | 3 044 780 401,03 |
| 2. | Výsledek hospodaření ve schvalovacím řízení | 431 | | |
| 3. | Výsledek hospodaření předcházejících účetních období | 432 | 26 059 333 490,81 | 23 040 479 881,15 |
| D. | Cizí zdroje | | 7 390 902 953,37 | 7 564 765 654,95 |
| I. | Rezervy | | 292 315,00 | 336 367,00 |
| 1. | Rezervy | 441 | 292 315,00 | 336 367,00 |
| II. | Dlouhodobé závazky | | 4 253 286 987,56 | 4 527 587 328,85 |
| 1. | Dlouhodobé úvěry | 451 | 2 848 055 465,84 | 3 185 888 852,09 |
| 2. | Přijaté návratné finanční výpomoci dlouhodobé | 452 | | 210 482 171,78 |
| 3. | Dlouhodobé závazky z vydaných dluhopisů | 453 | | |
| 4. | Dlouhodobé přijaté zálohy | 455 | 16 843 643,40 | 18 872 065,00 |
| 5. | Dlouhodobé závazky z ručení | 456 | | |
| 6. | Dlouhodobé směnky k úhradě | 457 | | |
| 7. | Ostatní dlouhodobé závazky | 459 | 554 945 915,94 | 406 884 065,05 |
| 8. | Dlouhodobé přijaté zálohy na transfery | 472 | 833 441 962,38 | 705 460 174,93 |
| III. | Krátkodobé závazky | | 3 137 323 650,81 | 3 036 841 959,10 |
| 1. | Krátkodobé úvěry | 281 | | |
| 2. | Eskontované krátkodobé dluhopisy (směnky) | 282 | | |
| 3. | Krátkodobé závazky z vydaných dluhopisů | 283 | | |
| 4. | Jiné krátkodobé půjčky | 289 | | |
| 5. | Dodavatelé | 321 | 315 362 205,33 | 331 107 208,15 |
| 6. | Směnky k úhradě | 322 | | |
| 7. | Krátkodobé přijaté zálohy | 324 | 435 532 316,96 | 424 530 624,61 |

| Číslo položky | Název položky | Syntetický účet | Období | |
|------------------|--|--------------------|------------------|------------------|
| | | | Běžné | Minulé |
| 8. | Závazky z dělené správy | 325 | 15 750,00 | 73 100,00 |
| 9. | Přijaté návratné finanční výpomoci krátkodobé | 326 | | |
| 10. | Zaměstnanci | 331 | 116 195 152,00 | 125 075 916,00 |
| 11. | Jiné závazky vůči zaměstnancům | 333 | 128 331,00 | 100 586,00 |
| 12. | Sociální zabezpečení | 336 | 41 096 488,00 | 49 272 948,00 |
| 13. | Zdravotní pojištění | 337 | 18 339 810,00 | 21 995 237,00 |
| 14. | Důchodové spoření | 338 | | |
| 15. | Daň z příjmů | 341 | | |
| 16. | Ostatní daně, poplatky a jiná obdobná peněž.plnění | 342 | 11 547 329,00 | 23 150 818,00 |
| 17. | Daň z přidané hodnoty | 343 | 40 213 390,29 | 41 172 291,66 |
| 18. | Závazky k osobám mimo vybrané vládní instituce | 345 | 374 775,00 | 2 850,00 |
| 19. | Závazky k vybraným ústředním vládním institucím | 347 | | |
| 20. | Závazky k vybraným místním vládním institucím | 349 | 211 220,19 | 199 012,86 |
| 27. | Krátkodobé závazky z ručení | 362 | | |
| 28. | Pevné termínové operace a opce | 363 | | 99 744 808,24 |
| 29. | Závazky z neukončených finančních operací | 364 | | |
| 30. | Závazky z finančního zajištění | 366 | | |
| 31. | Závazky z upsaných nesplac.cenných papírů a podílů | 368 | | |
| 32. | Krátkodobé přijaté zálohy na transfery | 374 | 281 835 796,45 | 297 078 857,06 |
| 33. | Krátkodobé zprostředkování transferů | 375 | | |
| 35. | Výdaje příštích období | 383 | 98 900 139,53 | 20 374 694,39 |
| 36. | Výnosy příštích období | 384 | 6 727 735,25 | 7 640 513,04 |
| 37. | Dohadné účty pasivní | 389 | 1 647 734 392,95 | 1 461 913 510,41 |
| 38. | Ostatní krátkodobé závazky | 378 | 123 108 818,86 | 133 408 983,68 |

* Konec sestavy *

VÝKAZ ZISKU A ZTRÁTY

územní samosprávné celky, svazky obcí, regionální rady regionu soudržnosti

(v Kč, s přesností na dvě desetinná místa)

Období: **12 / 2021**

IČO: **SOR901**

Název: **STAT.MESTO BRNO včetně VHC (MMB+MC+VHC)**



| Číslo položky | Název položky | Syntetický účet | Běžné období | | Minulé období | |
|------------------------------|---|-----------------|-----------------------------|----------------------------------|-----------------------------|----------------------------------|
| | | | Hlavní činnost ¹ | Hospodářská činnost ² | Hlavní činnost ³ | Hospodářská činnost ⁴ |
| A. Náklady celkem | | | 13 607 678 645,43 | 1 889 057 860,09 | 13 584 703 094,48 | 1 832 288 457,46 |
| I. Náklady z činnosti | | | 7 280 227 425,22 | 1 676 947 017,63 | 7 324 308 557,06 | 1 593 477 839,02 |
| 1. | Spotřeba materiálu | 501 | 69 315 195,72 | 43 600 590,98 | 77 943 132,99 | 54 195 494,16 |
| 2. | Spotřeba energie | 502 | 69 142 284,69 | 7 295 422,64 | 68 320 619,79 | 7 893 436,89 |
| 3. | Spotřeba jiných neskladovatelných dodávek | 503 | | | | |
| 4. | Prodané zboží | 504 | 21 981,18 | | 67 642,82 | |
| 5. | Aktivace dlouhodobého majetku | 506 | | | 692 830,08- | |
| 6. | Aktivace oběžného majetku | 507 | | | | |
| 7. | Změna stavu zásob vlastní výroby | 508 | | | | |
| 8. | Opravy a udržování | 511 | 759 708 757,46 | 549 476 832,70 | 787 241 326,43 | 445 970 302,45 |
| 9. | Cestovné | 512 | 3 931 752,89 | 43 420,90 | 3 710 201,03 | 39 225,00 |
| 10. | Náklady na reprezentaci | 513 | 6 762 008,91 | 5 534,00 | 5 256 229,94 | 9 873,00 |
| 11. | Aktivace vnitroorganizačních služeb | 516 | | | | |
| 12. | Ostatní služby | 518 | 1 856 659 496,07 | 149 198 657,57 | 1 743 171 843,34 | 145 327 854,43 |
| 13. | Mzdové náklady | 521 | 1 594 576 332,83 | 102 379 440,00 | 1 698 768 926,24 | 99 488 641,45 |
| 14. | Zákonné sociální pojištění | 524 | 508 538 393,30 | 33 106 483,19 | 547 196 476,61 | 32 475 701,19 |
| 15. | Jiné sociální pojištění | 525 | 5 683 490,35 | 141 560,86 | 6 035 070,69 | 132 400,35 |
| 16. | Zákonné sociální náklady | 527 | 29 861 948,19 | 385 239,00 | 29 009 993,43 | 317 774,50 |
| 17. | Jiné sociální náklady | 528 | 54 688 867,19 | 1 154 722,00 | 55 697 219,98 | 1 318 384,00 |
| 18. | Daň silniční | 531 | | | | |
| 19. | Daň z nemovitostí | 532 | 1 262 448,00 | | 1 281 433,00 | |
| 20. | Jiné daně a poplatky | 538 | 2 257 978,20 | 1 406 366,52 | 1 497 929,72 | 1 616 792,70 |
| 22. | Smluvní pokuty a úroky z prodlení | 541 | 25 838,80 | | 126 360,61 | 270 217,23 |
| 23. | Jiné pokuty a penále | 542 | 44 581,38 | 5 688,00 | 977 213,00 | 26 100,00 |
| 24. | Dary a jiná bezúplatná předání | 543 | 5 471 322,89 | | 6 168 999,19 | |
| 25. | Prodaný materiál | 544 | | | | |
| 26. | Manka a škody | 547 | 818 726,26 | | 3 905 738,36 | 31 000,00 |

| Číslo položky | Název položky | Syntetický účet | Běžné období | | Minulé období | | |
|----------------------------------|---|--------------------|--------------------------|--------------------------|---------------------|--------------------------|-------------------------|
| | | | Hlavní činnost 1 | Hospodářská činnost 2 | Hlavní činnost 3 | Hospodářská činnost 4 | |
| 27. | Tvorba fondů | 548 | 1 246 903 476,80 | | | 1 352 553 254,67 | |
| 28. | Odpisy dlouhodobého majetku | 551 | 716 357 467,14 | 679 923 592,16 | | 669 255 794,43 | 679 957 107,81 |
| 29. | Prodaný dlouhodobý nehmotný majetek | 552 | | | | | |
| 30. | Prodaný dlouhodobý hmotný majetek | 553 | 98 821 646,78 | | | 78 198 463,45 | |
| 31. | Prodané pozemky | 554 | 71 326 818,04 | 28 790 634,65 | | 16 968 365,91 | 29 383 939,01 |
| 32. | Tvorba a zúčtování rezerv | 555 | 44 052,00- | | | 199 156,00- | |
| 33. | Tvorba a zúčtování opravných položek | 556 | 89 021 873,99 | 55 652 131,81 | | 35 156 611,26 | 72 485 647,79 |
| 34. | Náklady z vyřazených pohledávek | 557 | 19 625 169,35 | 11 347 389,06 | | 19 654 498,21 | 9 544 246,02 |
| 35. | Náklady z drobného dlouhodobého majetku | 558 | 46 181 254,65 | 1 401 939,09 | | 93 289 382,43 | 1 957 409,45 |
| 36. | Ostatní náklady z činnosti | 549 | 23 262 366,16 | 11 631 372,50 | | 23 747 815,61 | 11 036 291,59 |
| II. Finanční náklady | | | 54 041 885,70 | 14 869,46 | | 258 872 167,85 | 23 232,44 |
| 1. | Prodané cenné papíry a podíly | 561 | | | | | |
| 2. | Úroky | 562 | 21 148 628,58 | 11 279,46 | | 34 638 937,56 | 23 232,44 |
| 3. | Kurzové ztráty | 563 | 16 263,20 | | | 200 942,54 | |
| 4. | Náklady z přecenění reálnou hodnotou | 564 | | | | 32 767 929,73 | |
| 5. | Ostatní finanční náklady | 569 | 32 876 993,92 | 3 590,00 | | 191 264 358,02 | |
| III. Náklady na transfery | | | 6 126 640 808,22 | | | 5 851 056 887,86 | 375 000,00- |
| 2. | Náklady vybraných místních vlád.instit.na transfery | 572 | 6 126 640 808,22 | | | 5 851 056 887,86 | 375 000,00- |
| V. Daň z příjmů | | | 146 768 526,29 | 212 095 973,00 | | 150 465 481,71 | 239 162 386,00 |
| 1. | Daň z příjmů | 591 | 146 768 526,29 | 212 095 973,00 | | 150 465 481,71 | 239 162 386,00 |
| 2. | Dodatečné odvody daně z příjmů | 595 | | | | | |
| B. Výnosy celkem | | | 15 737 130 292,07 | 2 848 571 639,33 | | 15 624 734 049,07 | 2 837 037 903,90 |
| I. Výnosy z činnosti | | | 2 725 279 780,06 | 2 801 219 246,87 | | 3 759 500 960,10 | 2 788 437 915,88 |
| 1. | Výnosy z prodeje vlastních výrobků | 601 | 34 401,07 | 242 185,27 | | 3 536,36 | 307 544,32 |
| 2. | Výnosy z prodeje služeb | 602 | 103 903 868,06 | 52 783 924,05 | | 107 137 642,69 | 62 737 467,61 |
| 3. | Výnosy z pronájmu | 603 | 245 849 580,21 | 2 264 806 221,26 | | 268 444 432,57 | 2 234 420 278,12 |
| 4. | Výnosy z prodaného zboží | 604 | 18 538,04 | | | 184 361,72 | |
| 5. | Výnosy ze správních poplatků | 605 | 84 904 824,15 | | | 71 668 683,63 | |
| 6. | Výnosy z místních poplatků | 606 | 304 573 713,57 | | | 320 945 634,55 | |
| 8. | Jiné výnosy z vlastních výkonů | 609 | 4 768 996,77 | | | 3 885 408,77 | |
| 9. | Smluvní pokuty a úroky z prodlení | 641 | 35 997 543,35 | 67 022 885,57 | | 36 121 090,52 | 74 103 918,93 |
| 10. | Jiné pokuty a penále | 642 | 77 701 326,41 | 12 417,00 | | 64 969 540,91 | 66 500,00 |
| 11. | Výnosy z vyřazených pohledávek | 643 | 136 333,04 | 239 863,15 | | 1 091 460,97 | 236 541,44 |

| Číslo položky | Název položky | Syntetický účet | Běžné období | | Minulé období | |
|---|--|--------------------|--------------------------|--------------------------|--------------------------|--------------------------|
| | | | Hlavní činnost 1 | Hospodářská činnost 2 | Hlavní činnost 3 | Hospodářská činnost 4 |
| 12. | Výnosy z prodeje materiálu | 644 | 812 528,68 | | 546 614,25 | |
| 13. | Výnosy z prodeje dlouhodobého nehmotného majetku | 645 | | | | |
| 14. | Výnosy z prod.dlouhod.hmot.majetku kromě pozemků | 646 | 103 777 494,00 | 500 599,92 | 200 702 467,00 | 5 415 719,79 |
| 15. | Výnosy z prodeje pozemků | 647 | 378 854 250,30 | 400 799 977,31 | 141 550 598,96 | 397 577 048,25 |
| 16. | Čerpání fondů | 648 | 1 288 669 650,31 | | 2 460 075 385,32 | |
| 17. | Ostatní výnosy z činnosti | 649 | 95 276 732,10 | 14 811 173,34 | 82 174 101,88 | 13 572 897,42 |
| II. Finanční výnosy | | | 392 698 353,81 | 1 889 073,31 | 106 927 177,89 | 2 470 068,69 |
| 1. | Výnosy z prodeje cenných papírů a podílů | 661 | | | | |
| 2. | Úroky | 662 | 8 971 216,46 | 1 889 073,31 | 27 719 181,15 | 2 470 068,69 |
| 3. | Kurzové zisky | 663 | 95 911,74 | | 137 140,77 | |
| 4. | Výnosy z přecenění reálnou hodnotou | 664 | 181 944 081,19 | | 42 497 165,84 | |
| 5. | Výnosy z dlouhodobého finančního majetku | 665 | 201 687 143,00 | | 36 573 687,67 | |
| 6. | Ostatní finanční výnosy | 669 | 1,42 | | 2,46 | |
| IV. Výnosy z transferů | | | 980 851 851,34 | 45 463 319,15 | 1 381 966 961,72 | 46 129 919,33 |
| 2. | Výnosy vybraných místn.vlád.instit.z transferů | 672 | 980 851 851,34 | 45 463 319,15 | 1 381 966 961,72 | 46 129 919,33 |
| V. Výnosy ze sdílených daní a poplatků | | | 11 638 300 306,86 | | 10 376 338 949,36 | |
| 1. | Výnosy ze sdílené daně z příjmů fyzických osob | 681 | 2 366 973 305,53 | | 2 884 493 230,64 | |
| 2. | Výnosy ze sdílené daně z příjmů právnických osob | 682 | 3 018 831 192,54 | | 2 153 363 957,95 | |
| 3. | Výnosy ze sdílené daně z přidané hodnoty | 684 | 5 882 839 203,48 | | 5 005 802 853,48 | |
| 4. | Výnosy ze sdílených spotřebních daní | 685 | | | | |
| 5. | Výnosy ze sdílených majetkových daní | 686 | 253 176 302,82 | | 248 486 162,16 | |
| 6. | Výnosy z ostatních sdílených daní a poplatků | 688 | 116 480 302,49 | | 84 192 745,13 | |
| C. Výsledek hospodaření | | | | | | |
| 1. | Výsledek hospodaření před zdaněním | | 2 276 220 172,93 | 1 171 609 752,24 | 2 190 496 436,30 | 1 243 911 832,44 |
| 2. | Výsledek hospodaření běžného účetního období | | 2 129 451 646,64 | 959 513 779,24 | 2 040 030 954,59 | 1 004 749 446,44 |

* Konec sestavy *



PŘÍLOHA

územní samosprávné celky, svazky obcí, regionální rady

(v Kč, s přesností na dvě desetinná místa)

Období: **12 / 2021**

IČO: **SOR901**

Název: **STAT.MESTO BRNO včetně VHC (MMB+MC+VHC)**

A.1. Informace podle § 7 odst. 3 zákona

4499278500: Účetní jednotka nepřetržitě pokračuje ve své činnosti a bude pokračovat i v následujícím účetním období. Žádná činnost není omezena.

A.2. Informace podle § 7 odst. 4 zákona

4499278500: Uspořádání a označování položek rozvahy a výkazu zisku a ztráty a jejich obsahové vymezení je nastaveno v souladu s jejich nadefinováním ve vyhlášce č. 410/2009 Sb., kterou se provádějí některá ustanovení zákona č. 563/1991 Sb., o účetnictví, ve znění pozdějších předpisů pro některé vybrané účetní jednotky. Schválené legislativní změny pro rok 2021 neměly zásadní vliv na vedení účetnictví a konkrétní účetní postupy využívané účetní jednotkou.

A.3. Informace podle § 7 odst. 5 zákona

4499278500: Účetní metody, které účetní jednotka používá, vycházejí ze zákona č. 563/1991 Sb., o účetnictví, v platném znění, vyhlášky č. 410/2009 Sb., kterou se provádějí některá ustanovení zákona č. 563/1991 Sb., o účetnictví, ve znění pozdějších předpisů, pro některé vybrané účetní jednotky, ČÚS č. 701 – č. 710, metodiky JMK a jsou uvedeny v interních normativních aktech účetní jednotky. V případech neupravených legislativou se účetní jednotka statutární město Brno řídí povinnostmi, stanovenou zákonem č. 563/1991 Sb., o účetnictví, v platném znění, zajistit věrný a poctivý obraz předmětu účetnictví a finanční situace účetní jednotky.

Další významná účetní pravidla a postupy:

Dlouhodobý nehmotný majetek (DNM)

Za dlouhodobý nehmotný majetek je považován ten, jehož doba použitelnosti je delší než jeden rok a jeho ocenění je vyšší než 60 tis. Kč. Veškerý dlouhodobý nehmotný majetek je oceňován v souladu § 25 zákona o účetnictví a § 55 vyhlášky. Pokud je ocenění DNM nebo jeho technického zhodnocení nižší než 60 tis. Kč, pak je tento majetek pořízen z neinvestičních výdajů a zaúčtován do nákladů hlavní činnosti.

Dlouhodobý hmotný majetek (DHM)

Dlouhodobým hmotným majetkem se rozumí majetek, jehož doba použitelnosti je delší než jeden rok a jeho ocenění je vyšší než 40 tis. Kč. Všechny dlouhodobý majetek nabytý v průběhu období je oceněn pořizovacími cenami zahrnujícími cenu pořízení a náklady s jeho pořízením související. Veškerý dlouhodobý hmotný majetek je oceňován v souladu § 25 zákona o účetnictví a § 55 vyhlášky. Pokud je ocenění DHM nebo jeho technického zhodnocení nižší než 40 tis. Kč, pak je tento majetek zaúčtován do nákladů hlavní činnosti. V případě rozhodnutí o zrušení připravovaného nebo rozestavěného dlouhodobého majetku (zmařeného dlouhodobého majetku) se realizované výdaje odepíší z účtu nedokončeného dlouhodobého hmotného majetku do nákladů hlavní činnosti, a to v okamžiku rozhodnutí o zrušení tohoto majetku. Při ocenění hmotného majetku nabytého darem, nabytého ze zákona či majetku, u něhož nelze doložit pořizovací cenu, se použije reprodukční pořizovací cena. Reprodukční cena se stanovuje dle oceňovacích vyhlášek, v případě pozemků a dle znaleckého posudku či odborného odhadu v případě ostatního hmotného majetku.

Drobný dlouhodobý nehmotný a hmotný majetek

Majetek, který nespĺňuje legislativou stanovenou hranici pro účtování na dlouhodobém nehmotném a hmotném majetku, účetní jednotka vede na rozvahových účtech drobného dlouhodobého nehmotného a hmotného majetku. V podrozvahové evidenci na účtu jiného drobného dlouhodobého hmotného majetku je evidován majetek, který zde byl zaúčtován v předchozím období, dle platných interních normativních aktů. Hodnota zde uvedená se v návaznosti na jeho postupné vyřazování z evidence snižuje.

Odepisování dlouhodobého majetku

Dlouhodobý majetek je odepisován rovnoměrným způsobem. Účetní jednotka odepisuje a o odpisech účtuje měsíčně. Drobný dlouhodobý majetek se při zařazení odepisuje 100 %.

Dlouhodobý finanční majetek

Dlouhodobé cenné papíry a podíly jsou klasifikovány podle povahy jako majetkové účasti s rozhodujícím nebo podstatným vlivem nebo jako ostatní dlouhodobý finanční majetek. Cenné papíry a majetkové účasti se oceňují pořizovací cenou, zůstatkovou cenou vloženého majetku nebo znaleckým posudkem na hodnotu vloženého majetku v případech, kdy nelze zjistit hodnotu vloženého majetku. Při prodeji, či jiném úbytku se cenné papíry a majetkové účasti oceňují cenou zjištěnou váženým aritmetickým průměrem pořizovacích cen. V případě nepeněžitěho vkladu majetku do obchodních společností města účetní jednotka na účtech majetkových účastí účtuje o vkladu majetku v zůstatkové ceně a rozdíl mezi cenou zůstatkovou a cenou dle znaleckého posudku vykazuje na vnitroorganizačních účtech, které jsou analyticky členěny podle jednotlivých společností.

Způsoby ocenění nakupovaných zásob

Nakupované zásoby jsou oceňovány v pořizovacích cenách. Pořizovací cena zahrnuje cenu, za kterou jsou zásoby skutečně pořízeny včetně nákladů s jejich pořízením souvisejících, např. pojistné, provize, celní poplatky, skladovací poplatky při dopravě a dopravné za dodání na místo. Zásoby stejného druhu jsou vedeny na skladě v ocenění cenou zjištěnou váženým aritmetickým průměrem z pořizovacích cen. Účtování pořízení a úbytku zásob se provádí podle způsobu A. Výjimku tvoří sklad s ochrannými osobními pomůckami a sklad s propagačními předměty, které jsou účtovány způsobem B.

Pohledávky

Pohledávky jsou oceňovány jmenovitou hodnotou. Opravné položky k pohledávkám se tvoří k 31.12. v souladu s platnou legislativou ve výši 10% za každých 90 dnů po splatnosti. Na základě analýzy platební schopnosti dlužníků se mohou tvořit vyšší opravné položky u specifických pohledávek po splatnosti (například pohledávky z prodlení). Daňové opravné položky účetní jednotka nevytváří.

Transfery

Investiční a neinvestiční transfery (neúčelové i účelové) ze státního rozpočtu jsou zaúčtovány jako příjem daného finančního roku v okamžiku uskutečnění převodu finančních prostředků. Nevyčerpané účelové prostředky jsou vráceny v následujícím roce do státního rozpočtu, pokud poskytovatel nerozhodne jinak. Pro posouzení krátkodobosti či dlouhodobosti zálohy u transferů je rozhodující předpoklad trvání v okamžiku přijetí či poskytnutí zálohy na transfer. Na základě interního normativního aktu vede účetní jednotka v podrozvahové evidenci krátkodobé podmíněné pohledávky ze zahraničních transferů, dlouhodobé podmíněné pohledávky ze zahraničních transferů, ostatní krátkodobé podmíněné pohledávky z transferů a ostatní dlouhodobé podmíněné pohledávky z transferů. Dle skutečného čerpání zálohových transferů jsou ve výši uznatelných nákladů čtvrtletně účtovány dohadné položky.

Ocenění reálnou hodnotou

V případě prodeje nebo směny dlouhodobého majetku nehmotného a hmotného, drobného dlouhodobého nehmotného a hmotného majetku, dlouhodobého finančního majetku a pohledávek, je tento majetek přeceněn na reálnou hodnotu v souladu s platnými interními normativními akty za předpokladu, že jsou splněny následující podmínky:

- Reálná hodnota je objektivně zjištělná (§27, odst. 7 zákona o účetnictví).
- Reálná hodnota je významně rozdílná od ocenění majetku dle zákona o účetnictví §25. Za významný rozdíl je považována částka 0,3 % aktiv netto účetní jednotky za minulé období, která bude překročena při ocenění majetku určeného k prodeji nebo směně, který nebyl k datu účetní závěrky realizován.
- Prodej nebo směna majetku bude realizována v krátkodobém horizontu nejpozději do 12 měsíců od schválení záměru prodeje.
- Majetek je veden v účetnictví účetní jednotky.

Časové rozlišování nákladů a výnosů, dohadné účty

Časové rozlišování nákladů a výnosů se provádí v rámci účtování hlavní i hospodářské činnosti k 31.12. při sestavování roční účetní závěrky. Účetní jednotka nemá interním normativním aktem stanovené výjimky z časového rozlišování nákladů a výnosů pro pravidelně se opakující náklady a výnosy. Na dohadných účtech účtuje účetní jednotka k 31.12. případy, které nesplňují požadavky pro účtování časového rozlišení, kdy není známá přesná částka. U zálohově přijatých transferů jsou dohadné položky účtovány čtvrtletně a v hospodářské činnosti jsou dohadné položky k zálohově hrazené spotřebě energií účtovány měsíčně. Prostřednictvím dohadného účtu pasivního je zaúčtován dohad daně z příjmů právnických osob za obec, který je k termínu podání daně z příjmů právnických osob dle zpracovaného přiznání zpraven a zaúčtován na účet daně z příjmů.

Přepočty údajů v cizích měnách na českou měnu v průběhu roku

Hotovostní valutové operace jsou v průběhu roku prováděny prostřednictvím valutových pokladen ve třech cizích měnách (EURO, USD, GBP). Pro zaúčtování závazků z titulu dodavatelských faktur za nákup služeb a zboží ze zahraničí, pro účtování pohybů na základních běžných účtech vedených v cizí měně (EUR) a pro hotovostní valutové operace jsou pro jednotlivé druhy cizí měny stanoveny pevné kurzy. Výše pevného kurzu odpovídá kurzu ČNB vyhlášeného první den příslušného kalendářního roku. K jeho změně v průběhu kalendářního roku může dojít jen v případě výrazného poklesu, popř. zvýšení kurzu nastavených cizích měn a to vždy pouze k prvnímu dni kalendářního měsíce. Neuhrazené závazky v cizí měně, zůstatky hotovosti ve valutových pokladnách a zůstatky základních běžných účtů vedených v cizí měně jsou k datu účetní závěrky přepočteny na českou měnu vydaným kurzem devizového trhu vyhlášeným ČNB.

Ostatní fondy

Účetní jednotka má vytvořený Sociální fond, který byl zřízen za účelem zabezpečení financování výdajů na sociální a kulturní potřeby vybraných zaměstnanců města Brna a uvolněných členů Zastupitelstva, dále Fond rezerv a rozvoje, ve kterém jsou soustředěny finanční prostředky určené jako finanční rezerva města. Prostředků tohoto fondu je možno použít na doplnění zdrojů při sestavování a schvalování

rozpočtu města na kalendářní rok a na financování výdajů zařazených do upraveného rozpočtu města v průběhu roku. Dalšími fondy účetní jednotky jsou Fond krytí škod, který obsahuje vytvořené zdroje k úhradě škod vzniklých na nemovitém a movitém majetku ve vlastnictví města Brna, které dosud byly předmětem smluvního pojištění, Fond bytové výstavby, jehož účelem je financování výstavby nových obecních domů a bytů, dále na financování výkupů pozemků pro výstavbu nových bytových domů a pro budování technické infrastruktury pro lokality určené na výstavbu bytových domů, Fond kofinancování projektů, který slouží k zabezpečení finančního krytí projektů spolufinancovaných z finančních zdrojů Evropské unie, dalších nadnárodních zdrojů financování a národních programů, Fond mobility pro finanční zajištění problematiky parkování a pokrytí výdajů na realizaci opatření v oblasti udržitelné mobility a Fond developerských projektů pro zajištění rozvoje veřejné infrastruktury. Za účelem získávání a shromažďování dobrovolných peněžitých příspěvků na činnost Útulku pro opuštěná zvířata a odchytové a asanační služby na celém území statutárního města Brna byla zřízena veřejná sbírka. Dalšími probíhajícími sbírkami jsou veřejná sbírka na shromažďování dobrovolných finančních příspěvků na zmírnění následků pandemie virové nemoci SARS-CoV-2, veřejná sbírka na veřejnou zeleň (MČ Brno-střed), veřejná sbírka na ochranu kulturních tradic (MČ Brno-Řečkovice) a veřejná sbírka za účelem pořízení varhanního stroje pro připravovanou budovu Janáčkova kulturního centra v Brně a za účelem vybavení těchto prostor uměleckými díly v případě zbývajících finančních prostředků. Vytvořené ostatní fondy účetní jednotka účtuje výsledkově prostřednictvím účtů 548 a 648.

Podmíněné závazky z důvodu užívání majetku jinou osobou

Na základě stanovení významnosti informace vede účetní jednotka v podrozvahové evidenci tyto podmíněné závazky z důvodu užívání cizího majetku, které mohou vzniknout při případné nemožnosti vrácení majetku jiné osobě, pokud splňují stanovená kritéria:

- Dlouhodobé podmíněné závazky z důvodu úplatného užívání jednotlivého majetku jiné osoby a to v částce případného peněžitého plnění, která je vyšší než 500 mil. Kč.
- Dlouhodobé podmíněné závazky z důvodu užívání jednotlivého majetku jiné osoby na základě smlouvy o výpůjčce a to v částce případného peněžitého plnění, která je vyšší než 500 mil. Kč.
- Dlouhodobé podmíněné závazky z důvodu užívání jednotlivého majetku nebo jeho převzetí z jiných důvodů a to v částce případného peněžitého plnění, která je vyšší než 500 mil. Kč.

Podmíněné pohledávky z důvodu užívání majetku jinou osobou

Na základě stanovení významnosti informace vede MMB v podrozvahové evidenci tyto podmíněné pohledávky z důvodu užívání majetku jinou osobou, které mohou vzniknout při případné nemožnosti vrácení majetku, pokud splňují stanovená kritéria:

- Dlouhodobé podmíněné pohledávky z důvodu úplatného užívání majetku jinou osobou a to v částce případného peněžitého plnění, která je vyšší než 500 mil. Kč.
- Dlouhodobé podmíněné pohledávky z důvodu užívání majetku jinou osobou na základě smlouvy o výpůjčce a to v částce případného peněžitého plnění, která je vyšší než 500 mil. Kč.
- Dlouhodobé podmíněné pohledávky z důvodu užívání majetku jinou osobou z jiných důvodů a to v částce případného peněžitého plnění, která je vyšší než 500 mil. Kč.

Podrozvahová evidence majetku předaného příspěvkové organizaci k hospodaření

Na základě stanovení významnosti informace vede MMB v podrozvahové evidenci majetek, který MMB jako zřizovatel předal příspěvkové organizaci k hospodaření a hodnota jednotlivého majetku překročila částku 500 mil. Kč.

A.4. Informace podle § 7 odst. 5 zákona o stavu účtů v knize podrozvahových účtů

| Číslo položky | Název položky | Podrozvahový účet | ÚČETNÍ OBDOBÍ | |
|------------------|---|----------------------|-------------------------|-------------------------|
| | | | BĚŽNÉ | MINULÉ |
| P.I. | Majetek a závazky účetní jednotky | | 4 507 229 660,71 | 4 427 725 070,99 |
| 1. | Jiný drobný dlouhodobý nehmotný majetek | 901 | 1 224 559,50 | 1 103 181,56 |
| 2. | Jiný drobný dlouhodobý hmotný majetek | 902 | 22 400 127,16 | 26 511 242,10 |
| 3. | Vyřazené pohledávky | 905 | 345 208 475,22 | 337 931 809,72 |
| 4. | Vyřazené závazky | 906 | 1 949 912,00 | 1 949 912,00 |
| 5. | Ostatní majetek | 909 | 4 136 446 586,83 | 4 060 228 925,61 |
| P.II. | Krátkodobé podmíněné pohledávky z transferů a krátkodobé podmíněné závazky z transferů | | 15 881 814,00 | 5 865 447,18 |
| 1. | Krátkodobé podmíněné pohledávky z předfinancování transferů | 911 | | |
| 2. | Krátkodobé podmíněné závazky z předfinancování transferů | 912 | | |
| 3. | Krátkodobé podmíněné pohledávky ze zahraničních transferů | 913 | 74 142,00 | 1 758 540,00 |
| 4. | Krátkodobé podmíněné závazky ze zahraničních transferů | 914 | | |
| 5. | Ostatní krátkodobé podmíněné pohledávky z transferů | 915 | 15 807 672,00 | 4 106 907,18 |
| 6. | Ostatní krátkodobé podmíněné závazky z transferů | 916 | | |
| P.III. | Podmíněné pohledávky z důvodu užívání majetku jinou osobou | | 12 852 690,60 | 11 986 852,00 |
| 1. | Krátkodobé podmíněné pohledávky z důvodu úplatného užívání majetku jinou osobou | 921 | | |
| 2. | Dlouhodobé podmíněné pohledávky z důvodu úplatného užívání majetku jinou osobou | 922 | 12 852 690,60 | 11 986 852,00 |
| 3. | Krátkod. podmíněné pohled.z důvodu užívání majetku jinou osobou na základě smlouvy o výpůjčce | 923 | | |
| 4. | Dlouhod. podmíněné pohled.z důvodu užívání majetku jinou osobou na základě smlouvy o výpůjčce | 924 | | |
| 5. | Krátkodobé podmíněné pohledávky z důvodu užívání majetku jinou osobou z jiných důvodů | 925 | | |
| 6. | Dlouhodobé podmíněné pohledávky z důvodu užívání majetku jinou osobou z jiných důvodů | 926 | | |
| P.IV. | Další podmíněné pohledávky | | 4 952 190 779,70 | 5 119 492 124,36 |
| 1. | Krátkodobé podmíněné pohledávky ze smluv o prodeji dlouhodobého majetku | 931 | | |
| 2. | Dlouhodobé podmíněné pohledávky ze smluv o prodeji dlouhodobého majetku | 932 | | |
| 3. | Krátkodobé podmíněné pohledávky z jiných smluv | 933 | | |
| 4. | Dlouhodobé podmíněné pohledávky z jiných smluv | 934 | 4 810 583 651,76 | 4 915 451 086,68 |
| 5. | Krátkodobé podmíněné pohledávky ze sdílených daní | 939 | | |
| 6. | Dlouhodobé podmíněné pohledávky ze sdílených daní | 941 | | |
| 7. | Krátkodobé podmíněné pohledávky ze vztahu k jiným zdrojům | 942 | 2 831 840,82 | 10 231 490,91 |
| 8. | Dlouhodobé podmíněné pohledávky ze vztahu k jiným zdrojům | 943 | 2 321 894,13 | 4 469 714,13 |
| 9. | Krátkodobé podmíněné úhrady pohledávek z přijatých zajištění | 944 | 3 000 000,00 | 4 546 292,00 |
| 10. | Dlouhodobé podmíněné úhrady pohledávek z přijatých zajištění | 945 | 16 025 116,00 | 18 874 198,00 |
| 11. | Krátkodobé podmíněné pohledávky ze soudních sporů, správních řízení a jiných řízení | 947 | | 499 300,00 |
| 12. | Dlouhodobé podmíněné pohledávky ze soudních sporů, správních řízení a jiných řízení | 948 | 117 428 276,99 | 165 420 042,64 |
| P.V. | Dlouhodobé podmíněné pohledávky z transferů a dlouhodobé podmíněné závazky z transferů | | 321 983 191,20 | 550 712 226,87 |
| 1. | Dlouhodobé podmíněné pohledávky z předfinancování transferů | 951 | | |

A.4. Informace podle § 7 odst. 5 zákona o stavu účtů v knize podrozvahových účtů

| Číslo položky | Název položky | Podrozvahový účet | ÚČETNÍ OBDOBÍ | |
|---------------|---|-------------------|-----------------------|-----------------------|
| | | | BĚŽNÉ | MINULÉ |
| 2. | Dlouhodobé podmíněné závazky z předfinancování transferů | 952 | | |
| 3. | Dlouhodobé podmíněné pohledávky ze zahraničních transferů | 953 | 9 582 085,88 | 12 279 756,88 |
| 4. | Dlouhodobé podmíněné závazky ze zahraničních transferů | 954 | | |
| 5. | Ostatní dlouhodobé podmíněné pohledávky z transferů | 955 | 312 401 105,32 | 538 432 469,99 |
| 6. | Ostatní dlouhodobé podmíněné závazky z transferů | 956 | | |
| P.VI. | Podmíněné závazky z důvodu užívání cizího majetku | | 15 284 192,26 | 16 175 629,92 |
| 1. | Krátkodobé podmíněné závazky z operativního leasingu | 961 | | |
| 2. | Dlouhodobé podmíněné závazky z operativního leasingu | 962 | | |
| 3. | Krátkodobé podmíněné závazky z finančního leasingu | 963 | 57 562,00 | 98 194,00 |
| 4. | Dlouhodobé podmíněné závazky z finančního leasingu | 964 | | |
| 5. | Krátkodobé podmíněné závazky z důvodu užívání cizího majetku na základě smlouvy o výpůjčce | 965 | 208 673,45 | 208 673,45 |
| 6. | Dlouhodobé podmíněné závazky z důvodu užívání cizího majetku na základě smlouvy o výpůjčce | 966 | 14 283 204,00 | 14 525 985,33 |
| 7. | Krátkodobé podmíněné závazky z důvodu užívání cizího majetku nebo jeho převzetí z jiných důvodů | 967 | | |
| 8. | Dlouhodobé podmíněné závazky z důvodu užívání cizího majetku nebo jeho převzetí z jiných důvodů | 968 | 734 752,81 | 1 342 777,14 |
| P.VII. | Další podmíněné závazky | | 249 239 415,14 | 235 039 108,31 |
| 1. | Krátkodobé podmíněné závazky ze smluv o pořízení dlouhodobého majetku | 971 | | |
| 2. | Dlouhodobé podmíněné závazky ze smluv o pořízení dlouhodobého majetku | 972 | 70 115 660,09 | 60 089 183,61 |
| 3. | Krátkodobé podmíněné závazky z jiných smluv | 973 | 11 279 159,53 | 4 448 877,90 |
| 4. | Dlouhodobé podmíněné závazky z jiných smluv | 974 | | |
| 5. | Krátkodobé podmíněné závazky z přijatého kolaterálu | 975 | | |
| 6. | Dlouhodobé podmíněné závazky z přijatého kolaterálu | 976 | | |
| 7. | Krátk. podmíněné závazky vyplývající z pr.předp.a další činn.moci zákonod.,výkon. nebo soudní | 978 | 2 561 431,22 | |
| 8. | Dlouh. podmíněné závazky vyplývající z pr.předp.a další činn.moci zákonod.,výkon. nebo soudní | 979 | | |
| 9. | Krátkodobé podmíněné závazky z poskytnutých garancí jednorázových | 981 | | |
| 10. | Dlouhodobé podmíněné závazky z poskytnutých garancí jednorázových | 982 | | |
| 11. | Krátkodobé podmíněné závazky z poskytnutých garancí ostatních | 983 | | |
| 12. | Dlouhodobé podmíněné závazky z poskytnutých garancí ostatních | 984 | | |
| 13. | Krátkodobé podmíněné závazky ze soudních sporů, správních řízení a jiných řízení | 985 | 86 000,00 | |
| 14. | Dlouhodobé podmíněné závazky ze soudních sporů, správních řízení a jiných řízení | 986 | 165 197 164,30 | 170 501 046,80 |
| P.VIII | Ostatní podmíněná aktiva a ostatní podmíněná pasiva a vyrovnávací účty | | 3 731 371,11 | 3 577 727,11 |
| 1. | Ostatní krátkodobá podmíněná aktiva | 991 | | |
| 2. | Ostatní dlouhodobá podmíněná aktiva | 992 | 3 731 371,11 | 3 577 529,11 |
| 3. | Ostatní krátkodobá podmíněná pasiva | 993 | | |
| 4. | Ostatní dlouhodobá podmíněná pasiva | 994 | | 198,00 |

A.4. Informace podle § 7 odst. 5 zákona o stavu účtů v knize podrozvahových účtů

| Číslo položky | Název položky | Podrozvahový účet | ÚČETNÍ OBDOBÍ | |
|------------------|--|----------------------|------------------|------------------|
| | | | BĚŽNÉ | MINULÉ |
| 5. | Vyrovňovací účet k podrozvahovým účtům | 999 | 9 545 446 075,92 | 9 864 244 490,28 |

A.5. Informace podle § 18 odst. 3 písm. b) zákona

4499278500: Netýká se naší účetní jednotky.

A.6. Informace podle § 19 odst. 6 zákona

4499278500: Ke dni sestavení účetních výkazů nejsou známy žádné skutečnosti, které by nebyly zachyceny v účetnictví, a přitom by měly vliv na finanční situaci účetní jednotky.

B.1. Informace podle § 66 odst. 6

4499278500: K 31.12.2021 nebyl proveden zápis vkladu do KN u následujících podaných návrhů na vklad: pozemky p.č. 96/7, 156/235-269, 112/3, 118/8, 124/5, 6, 125/30, 31, 128/2, 129/7, 9, 10, 11, 18, 133/2, 3, 138/2, 33 v k.ú. Sadová, p.č. 768/3, 768/5 v k.ú. Chrlice, p.č. 4808/12 v k.ú. Komín, p.č. 1678/42, 1678/46 a 1678/48 v k.ú. Starý Lískovec, p.č. 180/6, 537/19, 20, 32, 63, 64, 66, 545/9, 189, 190, 191, 192 v k.ú. Ivanovice, p.č. 1225/2 v k.ú. Soběšice, p.č. 4371/9, 4389/13 v k.ú. Královo Pole, p.č. 1325/2 v k.ú. Nový Lískovec, p.č. 4422/265 v k.ú. Líšeň, 49/81, 49/82, 49/84 v k.ú. Brněnské Ivanovice, p.č. 960/9 v k.ú. Medlánky, p.č. 2854/34, 2854/35 v k.ú. Černovice, p.č. 3570/4, 3585/4, 3613/4, 3631/3, 3571, 3572, 3583/22, 3586, 3617, 3625/2, 3626/2, 3627/2, 3629/2, 3630/3, 3630/4, 3642/2 v k.ú. Tuřany, p.č. 723/12, 724/2, 724/3, 725/2, 725/3, 728/2, 733, 734/3, 810/15, 810/16, 832/4, 833/3, 834/3, 849/7, 851/4, 852/9, 916/1, 934/2, 939/1, 940, 971/1, 973/11, 974/7, 974/9, 976/1, 1008, 1011/2, 1012, 1150/1, 1152/1, 1153 v k.ú. Trnitá, p.č. 1328 v k.ú. Staré Brno, p.č. 1865/11, p.č. 4101 v k.ú. Chrlice.

B.2. Informace podle § 66 odst. 8

4499278500: Netýká se naší účetní jednotky.

B.3. Informace podle § 68 odst. 3

C. Doplnující informace k položkám rozvahy "C.I.1 Jmění účetní jednotky" a "C.I.3. Transfery na pořízení dlouhodobého majetku"

| Číslo položky | Název položky | ÚČETNÍ OBDOBÍ | |
|------------------|--|----------------|----------------|
| | | BĚŽNÉ | MINULÉ |
| C.1. | Zvýšení stavu transferů na pořízení dlouhodobého majetku za běžné účetní období | 269 860 694,98 | 305 737 859,37 |
| C.2. | Snížení stavu transferů na pořízení dlouhodobého majetku ve věcné a časové souvislosti | 119 378 894,15 | 116 832 727,16 |

D.1. Počet jednotlivých věcí a souborů majetku nebo seznam tohoto majetku

50.00 4499278500: Účetní jednotka má ve své účetní evidenci 31 ks předmětů kulturní hodnoty (15 obrazů, 15 tapisérií a 1 plastiku) oceněných ve výši 1 Kč dle § 25 odst. 1 písm. k) zákona o účetnictví.
4499278506: Na účtu 032 je účtováno o kříži na Faměrově nám. v Brně - Černovicích v hodnotě 1 Kč
4499278522: 2x obraz Tuřany - Kloc, 1x obraz Žně, 2x plastika anděla, 1x kříž
4499278518: Předmět kulturní hodnoty - výtvarný obraz za 1,- Kč
4499278508: MČ eviduje 7 ks obrazů , 3 plastiky a 1 pomník v ceně 1 Kč

D.2. Celková výměra lesních pozemků s lesním porostem

82483490.00

D.3. Výše ocenění celkové výměry lesních pozemků s lesním porostem ve výši 57 Kč/m²

4701558930.00

D.4. Výměra lesních pozemků s lesním porostem oceněných jiným způsobem

0.00

D.5. Výše ocenění lesních pozemků s lesním porostem oceněných jiným způsobem

0.00

D.6. Průměrná výše ocenění výměry lesních pozemků s lesním porostem oceněných jiným způsobem

0.00

D.7. Komentář k ocenění lesních pozemků jiným způsobem

0.00 4499278500: Statutární město Brno nemá lesní porosty oceněné jiným způsobem.

E.1. Doplnující informace k položkám rozvahy

| K položce | Doplnující informace | Částka |
|-----------------|---|--------|
| A. | 4499278500: Účetní jednotka postupovala při sestavování výkazu v souladu s platnými legislativními předpisy a platnými interními normativními akty, jednotlivé hodnoty uvedené ve výkaze neobsahují oproti roku 2020 významné změny. | |
| A.II.3. | 4499278500: Účet 021 - Stavby - mezi nejvýznamnější ukončené, zařazené stavby v roce 2021, které se promítají do zůstatku tohoto účtu patří např. bytové domy Vojtova (514.773 tis. Kč), kanalizace v ul. Gorkého – úsek Veverčí-ulice Úvoz (86.237 tis. Kč), rekonstrukce Dominikánského náměstí (80.360 tis. Kč), kanalizace v ulici Staňkova, Poděbradova (67.042 tis. Kč), jednotná kanalizace ul. Bohunická včetně odbočných větví do ulic Řehákova, Pražákova (65.428 tis. Kč), rekonstrukce kanalizace v ulici Lužánecká (58.891 tis. Kč), vnitroblok Šumavská – komunikace (52.872 tis. Kč), vodovodní řád Brno Lesnická (46.772 tis. Kč), atd. | |
| A.II.8. | 4499278500: Účet 042 - Nedokončený dlouhodobý hmotný majetek – mezi nejvýznamnější realizované akce v roce 2021, které se podílely na zvýšení zůstatku tohoto účtu patřily – multifunkční sportovní a kulturní hala v Brně (149.375 tis. Kč), komunikace Brno-Bosonohy (144.275 tis. Kč), tramvaj Plotní – soubor staveb – etapa 2-4 (127.341 tis. Kč), Brno, kanalizace Bosonohy III. a IV. etapa (127.292 tis. Kč), prodloužení TT z Osově ke kampusu MU v Bohunicích (111.906 tis. Kč), rekonstrukce kanalizace a vodovodu Brno, Lesnická I. (105.811 tis. Kč), silnice I/42 Brno, VMO Žabovřesky (86.724 tis. Kč), dostavba kanalizace MČ Maloměřice – ulice Hradiska a Mlýnské nábřeží (86.183 tis. Kč), rekonstrukce kanalizace a vodovodu Brno, Tuřanka (76.984 tis. Kč), rekonstrukce kanalizace a vodovodu Brno, Křížkovského I. (63.216 tis. Kč), řízení dopravy a sběr dopravních dat – IV. etapa (61.051 tis. Kč), atd. | |
| A.III.1. | 4499278500: Účet 061 - Majetkové účasti v osobách s rozhodujícím vlivem - na tomto účtu jsou vykazovány majetkové účasti v následujících obchodních společnostech – Brněnské komunikace, a.s., Dopravní podnik města Brna, a.s., SAKO, a.s., Technické sítě Brno, a.s., Teplárny Brno, a.s., Lesy města Brna, a.s., STAREZ-SPORT, a.s., Pohřební a hřbitovní služby města Brna, a.s., Brněnské vodárny a kanalizace, a.s., Veletrhy Brno, a.s., CD CENTRUM COMS, a.s., Technologický park Brno, a.s. a ARENA Brno, a.s.. | |
| A.IV.6. | 4499278500: Účet 471 - Dlouhodobé poskytnuté zálohy na transfery – zůstatek tohoto účtu se skládá z nevyúčtovaných zálohově poskytnutých finančních prostředků - např. Dopravnímu podniku města Brna, a.s. (637.053 tis. Kč), STAREZ-SPORTu, a.s. (101.269 tis. Kč), JCMM, z. s. p. o. (40.600 tis. Kč), JIC, zájmovému sdružení právnických osob (33.255 tis. Kč), Vysokému učení technickému v Brně (19.800 tis. Kč), Lesům města Brna, a.s. (17.215 tis. Kč), Moravian Science Centre Brno, příspěvkové organizaci (16.000 tis. Kč), Hasičskému záchrannému sboru Jihomoravského kraje (15.755 tis. Kč), Římskokatolické farnosti u kostela sv. Jakuba, Brno (10.000 tis. Kč), Technickým sítím Brno, a.s. (9.000 tis. Kč), TIC Brno, příspěvkové organizaci (8.900 tis. Kč), Kanceláři architektů města Brna, příspěvkové organizaci (8.703 tis. Kč),atd. | |
| B.II.28. | 4499278500: Účet 373 - Krátkodobé poskytnuté zálohy na transfery – obsahuje nevyúčtované poskytnuté zálohy na transfery např. Technickým sítím, a.s. (74.596 tis. Kč), Dopravnímu podniku města Brna, a.s. (65.000 tis. Kč), Diecézní charitě Brno (17.136 tis. Kč), Společnosti Podané ruce o.p.s. (12.384 tis. Kč), KOMETĚ GROUP, spolku (6.964 tis. Kč), FC Zbrojovce Brno, z.s. (6.676 tis. Kč), Prahu jižní Morava, z.ú. (6.427 tis. Kč), CD CENTRUM COMS, a.s. (5.600 tis. Kč), JAZZFESTBRNU AHEAD, s.r.o. (5.470 tis. Kč), Pop Messe s.r.o. (5.400 tis. Kč), SK Líšni (5.288 tis. Kč), Českému filharmonickému sboru Brno, o.p.s. (5.250 tis. Kč),atd. | |
| B.II.32. | 4499278500: Účet 388 - Dohadné účty aktivní - obsahuje do výnosu zahrnutou dohadovanou výši čerpání zálohově přijatých dotací, která se ruší při jejich konečném vyúčtování. | |

E.1. Doplnující informace k položkám rozvahy

| | | |
|------------------|--|----------------------|
| C.I.3. | 4499278500: Účet 403 - Transfery na pořízení dlouhodobého majetku – mezi nejvýznamnější pohyby snižující zůstatek na tomto účtu patří odúčtování transferů ve vazbě na účtování účetních odpisů (71.333 tis. Kč). U pohybů navyšující zůstatek tohoto účtu je nejvýznamnějším titulem účtování časového rozlišení zálohově přijatých transferů u nedokončených staveb – řízení dopravy a sběr dopravních dat – 4. etapa (70.707 tis. Kč), prodloužení tramvajové tratě z Osově ke Kampusu (61.130 tis. Kč), novostavba MŠ v Soběšicích (23.250 tis. Kč), nástavba učeben v ZŠ E. Přemyslovny 10 (13.009 tis. Kč), celková rekonstrukce BD Vlhká 22 (10.659 tis. Kč), atd. | |
| C.I.5. | 4499278500: Účet 406 - Oceňovací rozdíly při prvotním použití metody - zůstatek tohoto účtu je tvořen proúčtovanými odpisy a vytvořenými opravnými položkami k účtům pohledávek při prvotním použití této metody v důsledku změny právních předpisů. | |
| C.I.7. | 4499278500: Účet 408 - Opravy předcházejících účetních období - v roce 2021 byl na tento účet zaúčtován předpis dodavatelské faktury za památkovou obnovu supraporty na objektu Orlí 7 (323 tis. Kč) a předpis smluvní pokuty (643 tis. Kč). | |
| D.II.1. | 4499278500: Účet 451 - Dlouhodobé úvěry - na tomto účtu je vykazován úvěr na obnovu městské infrastruktury od Evropské investiční banky. Čerpání proběhlo v rámci dvou smluv uzavřených v r. 2005 a v r. 2010, v pěti tranších v celkovém objemu 5,5 mld. Kč. Úvěr je splatný v roce 2030, splácení probíhá lineárně. Úroková sazba je pohyblivá na bázi 3M PRIBOR plus marže v rozpětí 0,13 % až 0,342 %. Část úvěru je zajištěna IRS swapy s rovnoměrnou amortizací. | |
| D.III.28. | 4499278500: Účet 363 - Pevné termínové operace a opce - na tomto účtu je zaúčtováno zajištění části úvěru od Evropské investiční banky IRS swapy s rovnoměrnou amortizací za 2,95% resp. 2,975% u Komerční banky a The Royal Bank of Scotland. | |
| D.III.37 | 4499278500: Účet 389 - Dohadné účty pasivní - obsahuje dohadné položky k nákladům, které nebyly vyfakturované, u kterých nebyla známá přesná výše nákladu a stanovené dohadné položky k nevyúčtovaným zálohově poskytnutým transferům. Prostřednictvím tohoto účtu je také účtována k 31.12. daň z příjmů právnických osob za obce, která se následně k datu podání daňového přiznání k 30.6. zpřesňuje a zúčtovává na účet 341 - daň z příjmů. | |
| A.III.6 | 4499278524: Účet 069 - dluhopisy ve Fondu korporátních dluhopisů GENERALI Investment | 12 997 688,47 |
| A.IV.5 | 4499278512: Účet 469 - zaúčtování dlouhodobé pohledávky z titulu manka na bankovních účtech | 4 726 910,83 |
| B.III.12 | 4499278517: Účet 236 - veřejná sbírka na ochranu kulturních tradic | 81 561,42 |
| C.I.7 | 4499278516: Účet 408 - změna účtování úpravy účelové komunikace, přeúčtováno z nákladů na TZ | 1 477 787,32 |
| B.III.4 | 4499278501: Účet 244 - termínovaný vklad u PPF banky, a.s.- z hlavní činnosti | 30 000 000,00 |
| B.III.4 | 4499278501: Účet 244 - termínovaný vklad u PPF banky, a.s.- z vedlejší hospodářské činnosti | 90 000 000,00 |
| B.III.12 | 4499278501: Účet 236 - veřejná sbírka na veřejnou zeleň | 11 649,10 |

E.1. Doplnující informace k položkám rozvahy

| | | |
|-----------------|---|----------------------|
| A.III.2 | 4499278502: Účet 062 - majetkový podíl v FCC Žabovřesky, s.r.o., obchodní podíl 11% | 396 000,00 |
| C.I.7 | 4499278504: Účet 408 - oprava chybně zaúčtovaného dohadu 388/672, mělo být účtováno na 403 | 500 000,00- |
| C.I.7 | 4499278505: Účet 408 - neproučtované dohadné položky z roku 2019 | 435 000,00 |
| A.III.6 | 4499278503: Účet 069 - portfolio u ČSOB a.s. | 44 235 179,61 |
| B.III.4 | 4499278513: Účet 244 - termínovaný vklad u PPF banky, a.s. - z hlavní činnosti | 60 164 615,90 |
| A.III.1 | 4499278506: Účet 061 - na tomto účtu je vykazován majetkový podíl v Pískovna Černovice s.s r.o. - 100% | 4 701 891,00 |
| A.II.3 | 4499278523: Účet 021 - MČ Chrlice má ve svém katastru církevní majetek, u kterého je podána žaloba na určení vlastnictví, jejímž důsledkem by mohla být ztráta tohoto vlastnictví | 2 861 531,05 |
| D.II.1 | 4499278521: Účet 451 - úvěr od Komerční banky a.s. na 1.etapu regenerace panelových domů ve výši 32 000 000 Kč, poskytnutý v roce 2006, splatný 31.12.2022, pevná úroková sazba 3,74% p.a., není zajištěn | 2 132 000,00 |
| D.II.1 | 4499278521: Účet 451 - úvěr od České spořitelny a.s. na 2.etapu regenerace panelových domů ve výši 40 700 000. Kč, skutečně čerpáno 40 398 583,75 Kč, poskytnutý v roce 2008, splatný 31.10.2023, pevná úroková sazba 4,26% p.a., není zajištěn | 5 125 215,75 |
| D.II.1 | 4499278521: Účet 451 - úvěr od Komerční banky a.s. na 3.etapu regenerace panelových domů ve výši 49 000 000 Kč, poskytnutý v roce 2009, splatný 31.12.2025, pevná úroková sazba 5,52% p.a., není zajištěn | 12 852 445,00 |
| D.II.1 | 4499278521: Účet 451 - úvěr od České spořitelny a.s. na 4.etapu regenerace panelových domů ve výši 56 000 000 Kč, skutečně čerpáno 50 084 044,30. Kč, poskytnutý v roce 2010, splatný 31.3.2027, pevná úroková sazba 4,22% p.a., není zajištěn | 13 684 018,30 |
| C.I.7 | 4499278507: Účet 408 - chybně vedené ručně vypočítané pohledávky, u již ukončených smluv z nájmu z pozemků. | 270 735,64- |
| D.II.1 | 4499278519: Účet 451 - úvěr od České spořitelny a.s. na rekonstrukci bytových domů. Jedná se o dvě úvěrové smlouvy, sml.č. 2419/LCD ve výši 70 mil. Kč poskytnutá dne 11.10.2006 - úroková sazba 4,15% p.a. splatná v roce 2021, a úvěrová smlouva 2418/LCD poskytnutá dne 2.10.2008 ve výši 57 000 000 Kč, úroková sazba pohyblivá 3M PRIBOR plus marže 0,05% p.a. splatná v roce 2023. U obou smluv není zajištění. | 9 716 670,60 |
| A.III.6 | 4499278522: Účet 069 - majetkový podíl v Obecní vodní družstvo Balbínův pramen | 424 913,20 |
| B.III.11 | 4499278510: Účet 231 - veřejná sbírka "Kaple Kamenný vrch" | 43 600,08 |

E.1. Doplnující informace k položkám rozvahy

| | | |
|----------------|--|---------------------|
| D.II.1 | 4499278510: Účet 451 - úvěr od České spořitelny poskytnutý na panelový dům Koniklecová 4 ve výši 20 000 000 Kč v r. 2009, splatný v r. 2024, pevná pětiletá úroková sazba 5,67% p.a., není zajištěn | 1 238 053,91 |
| D.II.1 | 4499278510: Účet 451 - úvěr od České spořitelny poskytnutý na panelový dům Koniklecová 5 ve výši 22 500 000 Kč v r. 2009, splatný v r. 2024, pevná pětiletá úroková sazba 5,67% p.a., není zajištěn | 5 806 250,80 |
| D.II.1 | 4499278510: Účet 451 - úvěr od České spořitelny poskytnutý na panelový dům Svážná 19,21 ve výši 13 000 000 Kč v r. 2009, splatný v r. 2024, pevná pětiletá úroková sazba 5,67% p.a., není zajištěn, splacen k 31.12.2021 | |
| D.II.1 | 4499278510: Účet 451 - úvěr od České spořitelny poskytnutý na panelový dům Svážná 26,28,30,32 ve výši 26 500 000 Kč v r. 2009, splatný v r. 2024, pevná pětiletá úroková sazba 5,67% p.a., není zajištěn | 2 763 969,28 |
| A.III.1 | 4499278511: Účet 061 - na tomto účtu je vykazován 100% majetkový podíl ve společnosti MOP Brno, s. s r.o. | 1 015 000,00 |
| D.I.1. | 4499278511: Účet 441 - tvorba rezervy z titulu soudních sporů | 292 315,00 |
| C.I.7 | 4499278511: Účet 408 - oprava chybně předepsané faktury | 376 423,15 |

E.2. Doplnující informace k položkám výkazu zisku a ztráty

| K položce | Doplnující informace | Částka |
|-----------------|--|-------------------|
| A. | 4499278500: Účetní jednotka postupovala při sestavování výkazu v souladu s platnými legislativními předpisy a platnými interními normativními akty. Jednotlivé hodnoty uvedené ve výkaze neobsahují oproti roku 2020 významné změny, rozdíly v položkách výkazu jsou převážně způsobeny změnou četností jednotlivých případů, popřípadě strukturou cen. Detailní členění uskutečněných výdajů účetní jednotky a jejich příjmů podle odvětvového a druhového třídění obsahuje výkaz FIN2-12M a rozbor, které jsou zveřejněny na webových stránkách města Brna. | |
| A.I.27. | 4499278500: Účet 548 - Tvorba fondů - tvorba fondů i jejich čerpání se účtuje výsledkově. | |
| A.I.28. | 4499278500: Účet 551 - Odpisy dlouhodobého majetku - dlouhodobý majetek je odepisován rovnoměrným způsobem, o odpisech se účtuje měsíčně. Odpisy majetku využívaného v hospodářské činnosti jsou účtovány do nákladů hospodářské činnosti. | |
| A.III.2. | 4499278500: Účet 572 - Náklady vybraných místních vládních institucí na transfery - nejvýznamnější podíl na celkové částce tvoří poskytnutý transfer Dopravnímu podniku města Brna, a.s. (2.690.907 tis. Kč), a transfery zřízeným příspěvkovým organizacím - např. Národnímu divadlu Brno (398.211 tis. Kč), Městskému divadlu Brno (243.048 tis. Kč), Centru sociálních služeb (211.635 tis. Kč), STAREZ-SPORTu, a.s. (121.080 tis. Kč), Filharmonii Brno (103.421 tis. Kč), Knihovně Jiřího Mahena v Brně (84.121 tis. Kč), Turistickému informačnímu centru města Brna (82.286 tis. Kč), Muzeu města Brna (80.487 tis. Kč), Úrazové nemocnici v Brně (67.250 tis. Kč), Zoo Brno a stanici zájmových činností (67.214 tis. Kč), Centru experimentálního divadla (59.462 tis. Kč), Domovu pro seniory Věstonická (59.200 tis. Kč) atd. | |
| A.V.1. | 4499278500: Účet 591 - Daň z příjmů - daň z příjmů právnických osob za obce je k 31.12. zaúčtována prostřednictvím dohadného účtu pasivního a následně se k datu podání daňového přiznání k 30.6. přesouvá a zúčtuje na účet 341 - daň z příjmů. | |
| B.IV.2. | 4499278500: Účet 672 - Výnos vybraných místních vládních institucí z transferů - zůstatek tohoto účtu tvoří přijaté neinvestiční transfery, zaúčtované dohadné položky k zálohově přijatým transferům včetně výnosů z přijatých transferů nepodléhajících vyúčtování a časového rozlišení přijatých investičních transferů například od Ministerstva financí (365.793 tis. Kč), Ministerstva školství, mládeže a tělovýchovy (40.651 tis. Kč), Ministerstva práce a sociálních věcí (45.565 tis. Kč), Ministerstva životního prostředí (32.735 tis. Kč), Regionální rady regionu soudržnosti Jihovýchod (12.867 tis. Kč), Ministerstva pro místní rozvoj (12.574 tis. Kč), ... atd. a také odvod z fondu investic příspěvkové organizace do rozpočtu zřizovatele např. Národní divadlo Brno (37.901 tis. Kč), Městské divadlo Brno (18.085 tis. Kč), Muzeum města Brna (7.200 tis. Kč), atd. | |
| A.I.32 | 4499278511: Účet 555- zrušení rezervy z titulu soudního sporu s SVJ | 44 052,00- |

E.3. Doplnující informace k položkám přehledu o peněžních tocích

| K položce | Doplnující informace | Částka |
|-----------|--|--------|
| P | 4499278500: Účetní jednotka postupovala při sestavování výkazu v souladu s platnými legislativními předpisy a platnými interními normativními akty. Při zjišťování hodnot jednotlivých položek výkazu jsme vycházeli ze změny stavu účetních zápisů v hlavní knize za daný kalendářní rok. | |

E.4. Doplnující informace k položkám přehledu o změnách vlastního kapitálu

| K položce | Doplnující informace | Částka |
|-----------|---|--------|
| A | 4499278500: Účetní jednotka postupovala při sestavování výkazu v souladu s platnými legislativními předpisy a platnými interními normativními akty. | |
| C | 4499278500: Navýšení vlastního kapitálu celkem v rozhodující míře ovlivnil výsledek hospodaření účetní jednotky - položka C. výkazu - zvýšení proti předchozímu období o 2,174.548 tis. Kč. | |

F. Doplnující informace k fondům účetní jednotky**Ostatní fondy - územní samosprávné celky, svazky obcí, regionální rady regionů soudržnosti**

| Číslo | Název | Položka | BĚŽNÉ ÚČETNÍ OBDOBÍ |
|---------------|--|---------|-------------------------|
| G.I. | Počáteční stav fondu k 1.1. | | 2 329 120 152,71 |
| G.II. | Tvorba fondu | | 1 272 854 201,09 |
| | 1. Přebytky hospodaření z minulých let | | 260 454 958,22 |
| | 2. Příjmy běžného roku, které nejsou určeny k využití v běžném roce | | 47 068 368,53 |
| | 3. Převody prostředků z rozpočtu během roku do účelových peněžních fondů | | 898 989 705,18 |
| | 4. Ostatní tvorba fondu | | 66 341 169,16 |
| G.III. | Čerpání fondu | | 1 287 803 537,88 |
| G.IV. | Konečný stav fondu | | 2 314 170 815,92 |

G. Doplnující informace k položce "A.II.3. Stavby" výkazu rozvahy

| Číslo položky | Název položky | ÚČETNÍ OBDOBÍ | | | MINULÉ |
|------------------|--|--------------------------|--------------------------|--------------------------|--------------------------|
| | | BĚŽNÉ | | | |
| | | BRUTTO | KOREKCE | NETTO | |
| G. | Stavby | 66 203 083 381,46 | 27 125 643 016,24 | 39 077 440 365,22 | 36 924 880 904,00 |
| G.1. | Bytové domy a bytové jednotky | 17 943 695 129,44 | 6 230 983 127,41 | 11 712 712 002,03 | 10 702 167 041,73 |
| G.2. | Budovy pro služby obyvatelstvu | 6 894 062 217,54 | 2 309 555 447,75 | 4 584 506 769,79 | 4 364 456 044,84 |
| G.3. | Jiné nebytové domy a nebytové jednotky | 4 894 983 868,07 | 1 736 598 939,67 | 3 158 384 928,40 | 2 957 195 595,09 |
| G.4. | Komunikace a veřejné osvětlení | 11 678 949 334,73 | 6 064 635 717,16 | 5 614 313 617,57 | 5 503 927 041,00 |
| G.5. | Jiné inženýrské sítě | 1 833 580 608,62 | 929 348 625,63 | 904 231 982,99 | 927 232 234,54 |
| G.6. | Ostatní stavby | 22 957 812 223,06 | 9 854 521 158,62 | 13 103 291 064,44 | 12 469 902 946,80 |

H. Doplnující informace k položce "A.II.1. Pozemky" výkazu rozvahy

| Číslo položky | Název položky | ÚČETNÍ OBDOBÍ | | | MINULÉ |
|------------------|-----------------------------------|--------------------------|---------|--------------------------|--------------------------|
| | | BĚŽNÉ | | | |
| | | BRUTTO | KOREKCE | NETTO | |
| H. | Pozemky | 11 956 875 763,00 | | 11 956 875 763,00 | 11 716 866 332,89 |
| H.1. | Stavební pozemky | | | | |
| H.2. | Lesní pozemky | 562 876 500,23 | | 562 876 500,23 | 534 063 785,40 |
| H.3. | Zahrady, pastviny, louky, rybníky | 192 431 419,47 | | 192 431 419,47 | 150 452 897,40 |
| H.4. | Zastavěná plocha | 1 652 889 494,50 | | 1 652 889 494,50 | 1 697 409 639,68 |
| H.5. | Ostatní pozemky | 9 548 678 348,80 | | 9 548 678 348,80 | 9 334 940 010,41 |

I. Doplnující informace k položce "A.II.4. Náklady z přecenění reálnou hodnotou" výkazu zisku a ztráty

| Číslo položky | Název položky | ÚČETNÍ OBDOBÍ | |
|------------------|--|---------------|----------------------|
| | | BĚŽNÉ | MINULÉ |
| I. | Náklady z přecenění reálnou hodnotou | | 32 767 929,73 |
| I.1. | Náklady z přecenění reálnou hodnotou majetku určeného k prodeji podle § 64 | | |
| I.2. | Ostatní náklady z přecenění reálnou hodnotou | | 32 767 929,73 |

J. Doplnující informace k položce "B.II.4. Výnosy z přecenění reálnou hodnotou" výkazu zisku a ztráty

| Číslo položky | Název položky | ÚČETNÍ OBDOBÍ | |
|------------------|---|-----------------------|----------------------|
| | | BĚŽNÉ | MINULÉ |
| J. | Výnosy z přecenění reálnou hodnotou | 181 944 081,19 | 42 497 165,84 |
| J.1. | Výnosy z přecenění reálnou hodnotou majetku určeného k prodeji podle § 64 | 56 855 706,49 | 42 497 165,84 |
| J.2. | Ostatní výnosy z přecenění reálnou hodnotou | 125 088 374,70 | |

* Konec sestavy *



PŘEHLED O PENĚŽNÍCH TOCÍCH

územní samosprávné celky, svazky obcí, regionální rady regionu soudržnosti

(v Kč, s přesností na dvě desetinná místa)

Období: **12 / 2021**

IČO: **SOR901**

Název: **STAT.MESTO BRNO vctne VHC (MMB+MC+VHC)**

| Č.položky | Název položky | Účetní období |
|---------------|--|--------------------------|
| P. | Stav peněžních prostředků k 1. lednu | 6 434 553 507,75 |
| A. | Peněžní toky z provozní činnosti | 3 663 280 928,30 |
| Z. | Výsledek hospodaření před zdaněním | 3 447 829 925,17 |
| A.I. | Úpravy o nepeněžní operace (+/-) | 377 194 499,22 |
| A.I.1. | Odpisy dlouhodobého majetku | 1 396 281 059,30 |
| A.I.2. | Změna stavu opravných položek | 137 988 273,91 |
| A.I.3. | Změna stavu rezerv | 44 052,00- |
| A.I.4. | Zisk (ztráta) z prodeje dlouhodobého majetku | 741 848 928,55- |
| A.I.5. | Výnosy z podílů na zisku | 201 687 143,00- |
| A.I.6. | Ostatní úpravy o nepeněžní operace | 213 494 710,44- |
| A.II. | Peněžní toky ze změny oběžných aktiv a krátkodobých závazků (+/-) | 24 398 690,91 |
| A.II.1. | Změna stavu krátkodobých pohledávek | 169 926 812,42- |
| A.II.2. | Změna stavu krátkodobých závazků | 193 008 334,25 |
| A.II.3. | Změna stavu zásob | 1 317 169,08 |
| A.II.4. | Změna stavu krátkodobého finančního majetku | |
| A.III. | Zaplacená daň z příjmů včetně doměrků (-) | 387 829 330,00- |
| A.IV. | Přijaté podíly na zisku | 201 687 143,00 |
| B. | Peněžní toky z dlouhodobých aktiv | 3 060 247 783,90- |
| B.I. | Výdaje na pořízení dlouhodobých aktiv | 3 837 478 857,34- |
| B.II. | Příjmy z prodeje dlouhodobých aktiv | 776 948 939,50 |
| B.II.1. | Příjmy z privatizace státního majetku | |
| B.II.2. | Příjmy z prodeje majetku Státního pozemkového úřadu | |
| B.II.3. | Příjmy z prodeje dlouhodobého majetku určeného k prodeji | 776 948 939,50 |
| B.II.4. | Ostatní příjmy z prodeje dlouhodobých aktiv | |
| B.III. | Ostatní peněžní toky z dlouhodobých aktiv (+/-) | 282 133,94 |
| C. | Peněžní toky z vlastního kapitálu, dlouhodobých závazků a dlouhodobých pohledávek | 445 587 156,34- |
| C.I. | Peněžní toky vyplývající ze změny vlastního kapitálu (+/-) | 85 386 222,00 |
| C.II. | Změna stavu dlouhodobých závazků (+/-) | 274 300 341,29- |
| C.III. | Změna stavu dlouhodobých pohledávek (+/-) | 256 673 037,05- |
| F. | Celková změna stavu peněžních prostředků | 157 445 988,06 |
| H. | Příjmové a výdajové účty rozpočtového hospodaření | |
| R. | Stav peněžních prostředků k rozvahovému dni | 6 591 999 495,81 |
| | KONTROLNÍ ČÍSLO - ROZVAHA B.III.-(B.III.1+B.III.2+B.III.3)+A.III.5-C.IV.1-C.IV.2 | 6 591 999 495,81 |



PŘEHLED O ZMĚNÁCH VLASTNÍHO KAPITÁLU

územní samosprávné celky, svazky obcí, regionální rady regionu soudržnosti

(v Kč, s přesností na dvě desetinná místa)

Období: **12 / 2021**

IČO: **SOR901**

Název: **STAT.MESTO BRNO včetně VHC (MMB+MC+VHC)**

| Č.položky | Název položky | Minulé účetní období | Zvýšení stavu | Snížení stavu | Běžné účetní období |
|-------------------------------|---|---------------------------|--------------------------|--------------------------|---------------------------|
| VLASTNÍ KAPITÁL CELKEM | | 74 018 854 439,85 | 27 880 277 668,95 | 25 178 098 515,52 | 76 721 033 593,28 |
| A. | Jmění účetní jednotky a upravující položky | 45 604 474 004,96 | 1 150 786 542,90 | 1 496 696 687,19 | 45 258 563 860,67 |
| I. | Jmění účetní jednotky | 60 332 748 743,85 | 782 663 257,86 | 1 078 117 614,30 | 60 037 294 387,41 |
| 1. | Změna, vznik nebo zánik příslušnosti hospodařit s majet.státu | - | - | - | - |
| 2. | Svěření majetku příspěvkové organizaci | - | 175 389 258,94 | 502 820 587,08 | - |
| 3. | Bezúplatné převody | - | 147 593 098,48 | - | - |
| 4. | Investiční transfery | - | 4 600,76 | 3 794 969,88 | - |
| 5. | Dary | - | 2 879 389,14 | 3 395 782,48 | - |
| 6. | Ostatní | - | 456 796 910,54 | 568 106 274,86 | - |
| II. | Fond privatizace | | | | |
| III. | Transfery na pořízení dlouhodobého majetku | 4 222 979 861,19 | 347 964 030,76 | 359 501 087,39 | 4 211 442 804,56 |
| 1. | Svěření majetku příspěvkové organizaci | - | 0,89 | 174 085 211,36 | - |
| 2. | Bezúplatné převody | - | 18 456 642,42 | 8 460 138,04 | - |
| 3. | Investiční transfery | - | 327 437 538,82 | 57 576 843,84 | - |
| 4. | Dary | - | 247 140,05 | - | - |
| 5. | Snížení investičních transferů ve věcné a časové souvislosti | - | - | 119 378 894,15 | - |
| 6. | Ostatní | - | 1 822 708,58 | - | - |
| IV. | Kurzové rozdíly | | | | |
| V. | Oceňovací rozdíly při prvotním použití metody | 19 434 407 205,58- | | | 19 434 407 205,58- |
| 1. | Opravné položky k pohledávkám | - | - | - | - |
| 2. | Odpisy | - | - | - | - |
| 3. | Ostatní | - | - | - | - |
| VI. | Jiné oceňovací rozdíly | 274 639 684,86 | 17 227 087,00 | 57 984 099,86 | 233 882 672,00 |
| 1. | Oceňovací rozdíly u cenných papírů a podílů | - | - | 158 493,37 | - |
| 2. | Oceňovací rozdíly u majetku určeného k prodeji | - | 17 227 087,00 | 57 825 606,49 | - |
| 3. | Ostatní | - | - | - | - |
| VII. | Opravy předcházejících účetních období | 208 512 920,64 | 2 932 167,28 | 1 093 885,64 | 210 351 202,28 |
| 1. | Opravy minulého účetního období | - | 811 423,15 | 770 735,64 | - |
| 2. | Opravy předchozích účetních období | - | 2 120 744,13 | 323 150,00 | - |
| B. | Fondy účetní jednotky | 2 329 120 152,71 | 1 274 780 146,54 | 1 289 729 483,33 | 2 314 170 815,92 |
| C. | Výsledek hospodaření | 26 085 260 282,18 | 25 454 710 979,51 | 22 391 672 345,00 | 29 148 298 916,69 |
| D. | Příjmový a výdajový účet rozpočtového hospodaření | | | | |