

Rada města Brna

Z9/34. zasedání Zastupitelstva města Brna
konané dne 14.4.2026

Informativní zpráva - Souhrnný rozpočet statutárního města Brna na rok 2026

Anotace

Souhrnný rozpočet statutárního města Brna na rok 2026 = schválený rozpočet města Brna + schválené rozpočty jednotlivých městských částí na rok 2026 (po konsolidaci vzájemných převodů mezi městem Brnem a městskými částmi a mezi městskými částmi navzájem). Důvodová zpráva není vložena samostatně, ale je součástí kompletního materiálu.

Návrh usnesení

Zastupitelstvo města Brna

1. bez usnesení

Stanoviska

Materiál byl předložen na schůzi Rady města Brna R9/168 konanou dne 18.3.2026.
Materiál byl předložen na schůzi Finančního výboru Zastupitelstva města Brna konanou dne 8.4.2026.

Podpis zpracovatele pro archivaci

Zpracovatel

Elektronicky podepsáno

Ing. Jana Červencová

vedoucí odboru - Odbor rozpočtu a financování

7.4.2026 v 13:01

Garance správnosti, zákonnosti materiálu

Spolupodepisovatel

Elektronicky podepsáno

JUDr. Rostislav Obrlík, vz. Ing. Eva Chaloupková

vedoucí úseku - Úsek tajemníka

7.4.2026 v 08:44

Obsah materiálu

Návrh usnesení	1 - 1
Obsah materiálu	2 - 2
Příloha (Souhrnný rozpočet 2026_ZMB.pdf)	3 - 25

26

INFORMATIVNÍ ZPRÁVA

SOUHRNNÝ ROZPOČET STATUTÁRNÍHO MĚSTA
BRNA NA ROK 2026

Zpracoval Odbor rozpočtu a financování Magistrátu města Brna, březen 2026

OBSAH

Důvodová zpráva	1 - 2
Bilance zdrojů a výdajů statutárního města Brna	3
Přehled transferů	4
Příjmy - rekapitulace dle druhů příjmů a dle oddílů	5
Graf: Příjmy statutárního města Brna	6
Daňové příjmy a transfery, přijaté statutárním městem Brnem	7
Nedaňové a kapitálové příjmy statutárního města Brna	8 - 9
Výdaje - rekapitulace dle druhů výdajů a dle oddílů	10
Grafy: Celkové výdaje statutárního města Brna	11
Celkové výdaje statutárního města Brna na jednoho obyvatele	12
Běžné a kapitálové výdaje statutárního města Brna	13 - 17
Schválený rozpočet zdrojů a výdajů městských částí	18
Bilance zdrojů a výdajů statutárního města Brna - srovnání	19 - 21

Důvodová zpráva

Materiál je předkládán na základě úkolu Z9/31. Zastupitelstva města Brna č. Z9/31/20/03 ze dne 10.12.2025, kterým se ukládá Radě města Brna „předložit do 14.4.2026 Zastupitelstvu města Brna formou informativní zprávy souhrnný rozpočet statutárního města Brna na rok 2026, v členění na rozpočet města Brna a rozpočty městských částí, schválené jejich zastupitelstvy.“

Podle Statutu města Brna (článek 76, odst. 2) je rozpočet statutárního města Brna rozdělen na rozpočet města a rozpočty jednotlivých městských částí. Rozpočet města - včetně finančního vztahu k městským částem - schvaluje Zastupitelstvo města Brna, rozpočet městské části schvaluje zastupitelstvo příslušné městské části. Rozpočet statutárního města Brna (pro tento účel označovaný jako **souhrnný rozpočet**) bere na vědomí Zastupitelstvo města Brna, a to vždy po schválení rozpočtu města a rozpočtů všech městských částí.

Zastupitelstvo města Brna na svém Z9/31. zasedání dne 10.12.2025:

- **schválilo** rozpočet města Brna na rok 2026, který obsahuje finanční vztah k městským částem, stanovený již na Z9/30. zasedání ZMB dne 11.11.2025,
- **vzalo na vědomí** bilanci zdrojů a výdajů statutárního města Brna na rok 2026 včetně odhadovaných vlastních příjmů, celkového objemu výdajů a financování městských částí.

Městské části schválily svoje rozpočty na rok 2026 s objemem zdrojů a výdajů o 855,6 mil. Kč vyšším oproti bilanci, projednané Zastupitelstvem města Brna na jeho Z9/31. zasedání dne 10.12.2025.

Porovnání odhadovaných zdrojů městských částí na rok 2026 (projednaných na Z9/31. ZMB v prosinci 2025) a schváleného rozpočtu zdrojů městských částí na rok 2026

Údaje v mil. Kč	Zdroje MČ (odhad na Z9/31. ZMB)	Schválený rozpočet MČ na rok 2026	rozdíl SR 2026 – Z9/31. ZMB
Daňové příjmy	286,5	297,0	10,5
Nedaňové a kapitálové příjmy	266,3	303,8	37,5
Přijaté transfery	4 784,1	4 821,5	37,4
Příjmy celkem	5 336,9	5 422,3	85,4
Financování^{*)} celkem	764,9	1 535,1	770,2
Zdroje celkem	6 101,8	6 957,4	855,6

*) zapojení vlastních zdrojů (včetně nedočerpaných běžných a kapitálových výdajů) z minulých let

Na celkovém rozpočtu **příjmů** statutárního města Brna na rok 2026 ve výši 22 818,1 mil. Kč se podílí:

- daňové příjmy 18 363,5 mil. Kč.... 80,5 % (oproti 79,4 % ve schváleném rozpočtu 2025)
- nedaňové příjmy 1 132,2 mil. Kč..... 5,0 % (oproti 5,2 % ve schváleném rozpočtu 2025)
- kapitálové příjmy 327,6 mil. Kč..... 1,4 % (oproti 3,1 % ve schváleném rozpočtu 2025)
- přijaté transfery 2 994,8 mil. Kč13,1 % (oproti 12,3 % ve schváleném rozpočtu 2025)

Vlastní příjmy, tj. daňové, nedaňové a kapitálové, tvoří rozhodující část celkových příjmů - 86,9 %. Ve schváleném rozpočtu roku 2025 představovaly 87,7 % celkových příjmů.

Stěžejní část celkových příjmů statutárního města Brna tvoří daňové výnosy, tj. daně, jejichž inkaso sdílí obce se státem a daň z nemovitých věcí. Jejich schválený rozpočet na rok 2026 v objemu 17 200,0 mil. Kč roste oproti schválenému rozpočtu 2025 o 1,4 mld. Kč, tj. o 8,9 % a je o 8,2 % vyšší, než skutečnost roku 2025 (15 898,4 mil. Kč).

Plnění rozpočtu daňových výnosů města Brna je pravidelně monitorováno. Za první dva měsíce letošního roku dosáhly daňové výnosy částky 2 377,5 mil. Kč, meziročně tak rostou o 287,1 mil. Kč, tj. o 13,7 %.

Na celkovém rozpočtu **výdajů** statutárního města Brna na rok 2026 ve výši 28 723,9 mil. Kč se podílí:

- běžné výdaje 17 876,1 mil. Kč62,2 % (oproti 60,9 % ve schváleném rozpočtu 2025)
- kapitálové výdaje 10 847,8 mil. Kč37,8 % (oproti 39,1 % ve schváleném rozpočtu 2025)

Celkový rozpočet **financování** statutárního města Brna na rok 2026 činí 5 905,8 mil. Kč (oproti 5 210,9 mil. Kč ve schváleném rozpočtu roku 2025) a věcně jej tvoří:

- zapojení vlastních zdrojů města Brna z minulých let, tvorba rezerv 1 122,7 mil. Kč
- zapojení vlastních zdrojů městských částí z minulých let 1 535,0 mil. Kč
- přijatý úvěr od města Brna od Evropské investiční banky 3 000,0 mil. Kč
- splátky úvěrů města Brna od Evropské investiční banky -310,5 mil. Kč
- kontokorentní úvěry přijaté městem Brnem 558,6 mil. Kč

V průběhu roku 2026 dojde ke změnám ve struktuře rozpočtu příjmů, výdajů i financování statutárního města Brna, a to zejména:

- v důsledku zapojení disponibilních zdrojů města Brna i městských částí z minulých let do rozpočtu
- po obdržení investičních účelových transferů z jiných rozpočtů ústřední, nebo územní úrovně České republiky, tj. ze státního rozpočtu, rozpočtů státních nebo evropských fondů a z rozpočtu Jihomoravského kraje. Dle metodického pokynu Ministerstva financí k obsahu rozpočtu územního samosprávného celku jsou od roku 2025 již do schváleného rozpočtu zahrnovány očekávané příjmy z nárokových neinvestičních transferů (např. na výkon sociální práce, sociálně-právní ochrany dětí a sociálních služeb a na konání voleb) ze státního nebo krajského rozpočtu.

Materiál nepodléhá projednání v komisích Rady města Brna.

Materiál byl předložen na schůzi RMB R9/168 konanou dne 18.3.2026.

BILANCE ZDROJŮ A VÝDAJŮ STATUTÁRNÍHO MĚSTA BRNA (TIS. KČ)

č.ř.	položka podskupení třída	PŘÍJMY	SCHVÁLENÝ ROZPOČET 2026		
			statutární město Brno	město	městské části
1	1111	Příjem z daně z příjmů fyzických osob placené plátcí	3 300 000	3 300 000	
2	1112	Příjem z daně z příjmů fyzických osob placené poplatníky	290 000	290 000	
3	1113	Příjem z daně z příjmů fyzických osob vybírané srážkou	540 000	540 000	
4	1121	Příjem z daně z příjmů právnických osob	4 370 000	4 370 000	
5	1211	Příjem z daně z přidané hodnoty	8 300 000	8 300 000	
6	1511	Příjem z daně z nemovitých věcí	400 000	400 000	
7		Daňové výnosy (ř.1 až ř.6)	17 200 000	17 200 000	
8	1122	Příjem z daně z příjmů právnických osob za obce - VPČ	114 585		114 585
9	1122	Příjem z daně z příjmů právnických osob za obce - rozpočtová činnost	285 559	250 000	35 559
10	133x	Příjem z poplatků a odvodů v oblasti životního prostředí	3 025	3 025	
11	134x	Příjem z místních poplatků z vybraných činností a služeb	440 964	302 187	138 777
12	135x	Příjem z ostatních odvodů z vybraných činností a služeb	4 300	4 300	
13	1361	Příjem ze správních poplatků	95 037	87 007	8 030
14	138x	Příjem z daní, poplatků a jiných obd. peněžitých plnění v oblasti hazardních her	220 000	220 000	
15	tř. 1	Daňové příjmy celkem (ř.7 až ř.14)	18 363 470	18 066 519	296 951
16	211x	Příjem z vlastní činnosti	326 568	255 504	71 064
17	212x	Příjem z odvodů přebytků organizací s přímým vztahem	136 625	116 866	19 759
18	213x	Příjem z pronájmu nebo pachtu majetku	319 637	187 205	132 432
19	214x	Přijaté výnosy z finančního majetku	87 297	26 515	60 782
20	221x	Přijaté sankční platby	130 110	127 860	2 250
21	tř. 2 mimo výše uved.	Jiné nedaňové příjmy	131 917	115 855	16 062
22	tř. 2	Nedaňové příjmy celkem (ř.16 až ř.21)	1 132 154	829 805	302 349
23	311x	Příjmy z prodeje dlouhodobého majetku	286 100	286 100	
24	312x	Ostatní kapitálové příjmy	41 500	40 000	1 500
25	tř. 3	Kapitálové příjmy celkem (ř.23 + ř.24)	327 600	326 100	1 500
26		Vlastní příjmy (ř.15 + ř.22 + ř.25)	19 823 224	19 222 424	600 800
27	4111	Neinvestiční přijaté transfery z všeobecné pokladní správy státního rozpočtu	15 720		15 720
28	4112	Neinvestiční přijaté transfery ze SR v rámci souhrnného dotačního vztahu	406 679	248 098	158 581
29	4116	Ostatní neinvestiční přijaté transfery ze státního rozpočtu	137 751	34 000	103 751
30	4121, 4122	Neinvestiční přijaté transfery od obcí, krajů	479 913	479 848	65
31	4131	Převody z vlastních fondů podnikatelské činnosti	1 953 251	1 261 040	692 211
32	4137	Neinvestiční převody mezi městem a městskými částmi - transfery	*)		3 583 748
33	4137	Neinvestiční převody mezi městskými částmi - transfery	*)		640
34	4137	Neinvestiční převody mezi městem a městskými částmi - zápůjčky	*)	47 626	
35	4171	Příjem náhrad za nezpůsobenou újmu	1 540		1 540
36	4251	Investiční převody mezi městem a městskými částmi - transfery	*)		265 264
37	tř. 4	Přijaté transfery celkem (ř.27 až ř.36)	2 994 854	2 070 612	4 821 520
38	tř. 1 až tř. 4	Příjmy statutárního města Brna celkem (ř.26 + ř.37)	22 818 078	21 293 036	5 422 320

č.ř.	položka podskupení třída	VÝDAJE	SCHVÁLENÝ ROZPOČET 2026		
			statutární město Brno	město	městské části
1	501x+503x	Platy, povinné a zákonné pojistné	2 593 069	1 667 926	925 143
2	502x	Výdaje na ostatní platby za provedenou práci	270 595	64 396	206 199
3	514x	Úroky a ostatní finanční výdaje	391 965	388 700	3 265
4	516x	Výdaje na nákup služeb	3 283 776	2 386 770	897 006
5	5171	Opravy a udržování	1 235 748	853 057	382 691
6	5213	Neinvestiční transfery nefinančním podnikatelům - DPmB	2 718 705	2 718 705	
7	522x	Neinvestiční transfery neziskovým a podobným osobám	663 901	638 690	25 211
8	5331	Neinvestiční příspěvky zřízeným příspěvkovým organizacím	3 972 621	2 420 606	1 552 015
9	5347	Neinvestiční převody mezi městem a městskými částmi - transfery	*)	3 583 748	
10	5347	Neinvestiční převody mezi městskými částmi - transfery	*)		640
11	5347	Neinvestiční převody mezi městem a městskými částmi - splátky zápůjček	*)		47 626
12	5365	Daň z příjmů právnických osob za obce - rozpočtová činnost	285 559	250 000	35 559
13	5901+5903	Rezervy rozpočtu	122 486	67 731	54 755
14	tř. 5 mimo výše uved.	Ostatní běžné výdaje	2 337 653	1 957 432	380 221
15	tř. 5	Běžné výdaje celkem (ř.1 až ř.14)	17 876 078	16 997 761	4 510 331
16	6351	Investiční transfery zřízeným příspěvkovým organizacím	305 551	299 001	6 550
17	6363	Investiční převody mezi městem a městskými částmi - transfery	*)	265 264	
18	tř. 6 mimo výše uved.	Ostatní kapitálové výdaje	10 542 253	8 101 768	2 440 485
19	tř. 6	Kapitálové výdaje celkem (ř.16 až ř.18)	10 847 804	8 666 033	2 447 035
20	tř. 5 + tř. 6	Výdaje statutárního města Brna celkem (ř.15 + ř.19)	28 723 882	25 663 794	6 957 366

č.ř.	položka podskupení třída	FINANCOVÁNÍ	SCHVÁLENÝ ROZPOČET 2026		
			statutární město Brno	město	městské části
1	8115,8127	Změna stavu krátkodobých prostředků na ban. účtech, operace řízení likvidity	2 657 739	1 122 693	1 535 046
2	8223	Dlouhodobé přijaté půjčené prostředky - EIB	3 000 000	3 000 000	
3	8224	Uhrazené splátky dlouhodobých přijatých půjčených prostředků - EIB	-310 527	-310 527	
4	8905	Nepřevedené částky, vyrovnávající schodek - kontokorentní úvěry	558 592	558 592	
5	tř. 8	Financování statutárního města Brna celkem (ř.1 až ř.4)	5 905 804	4 370 758	1 535 046

č.ř.	třída	PŘEHLED HOSPODAŘENÍ	SCHVÁLENÝ ROZPOČET 2026		
			statutární město Brno	město	městské části
1	tř.1 až tř. 4	Příjmy celkem	22 818 078	21 293 036	5 422 320
2	tř.5 + tř. 6	Výdaje celkem	28 723 882	25 663 794	6 957 366
3		Saldo příjmů a výdajů (ř.1 mínus ř.2)	-5 905 804	-4 370 758	-1 535 046
4	tř. 8	Financování	5 905 804	4 370 758	1 535 046

*) Jedná se o převody finančních prostředků, které se konsolidují na úrovni statutárního města Brna

PŘEHLED TRANSFERŮ

SCHVÁLENÝ ROZPOČET NA ROK 2026

Jedná se o převody finančních prostředků, které se konsolidují na úrovni statutárního města Brna

v tis. Kč

položka	STATUTÁRNÍ MĚSTO BRNO	transfery	
		mezi městem a MČ *)	mezi MČ *)
	PŘÍJMY		
4137	Přijaté splátky zápůjček	47 626	
4137,4251	Přijaté transfery	3 849 012	640
	Příjmy celkem	3 896 638	640
	VÝDAJE		
5347	Splátky zápůjček	47 626	
5347,6363	Poskytnuté transfery	3 849 012	640
	Výdaje celkem	3 896 638	640
	Saldo příjmů a výdajů (výsledek konsolidace celkem)		

*) konsolidace na úrovni statutárního města Brna

v tis. Kč

položka	MĚSTO	transfery mezi městem a MČ
	PŘÍJMY	
4137	Přijaté splátky zápůjček, poskytnutých městským částem	47 626
	Příjmy celkem	47 626
	VÝDAJE	
5347	Poskytnuté transfery městským částem - neinvestiční	3 583 748
6363	Poskytnuté transfery městským částem - investiční	265 264
	Výdaje celkem	3 849 012
	Saldo příjmů a výdajů	-3 801 386

v tis. Kč

položka	MĚSTSKÉ ČÁSTI	transfery	
		mezi městem a MČ	mezi MČ
	PŘÍJMY		
4137,4251	Přijaté transfery od města a jiných městských částí	3 849 012	640
	Příjmy celkem	3 849 012	640
	VÝDAJE		
5347	Poskytnuté transfery jiným městským částem - neinvestiční		640
5347	Splátky zápůjček městu	47 626	
	Výdaje celkem	47 626	640
	Saldo příjmů a výdajů	3 801 386	

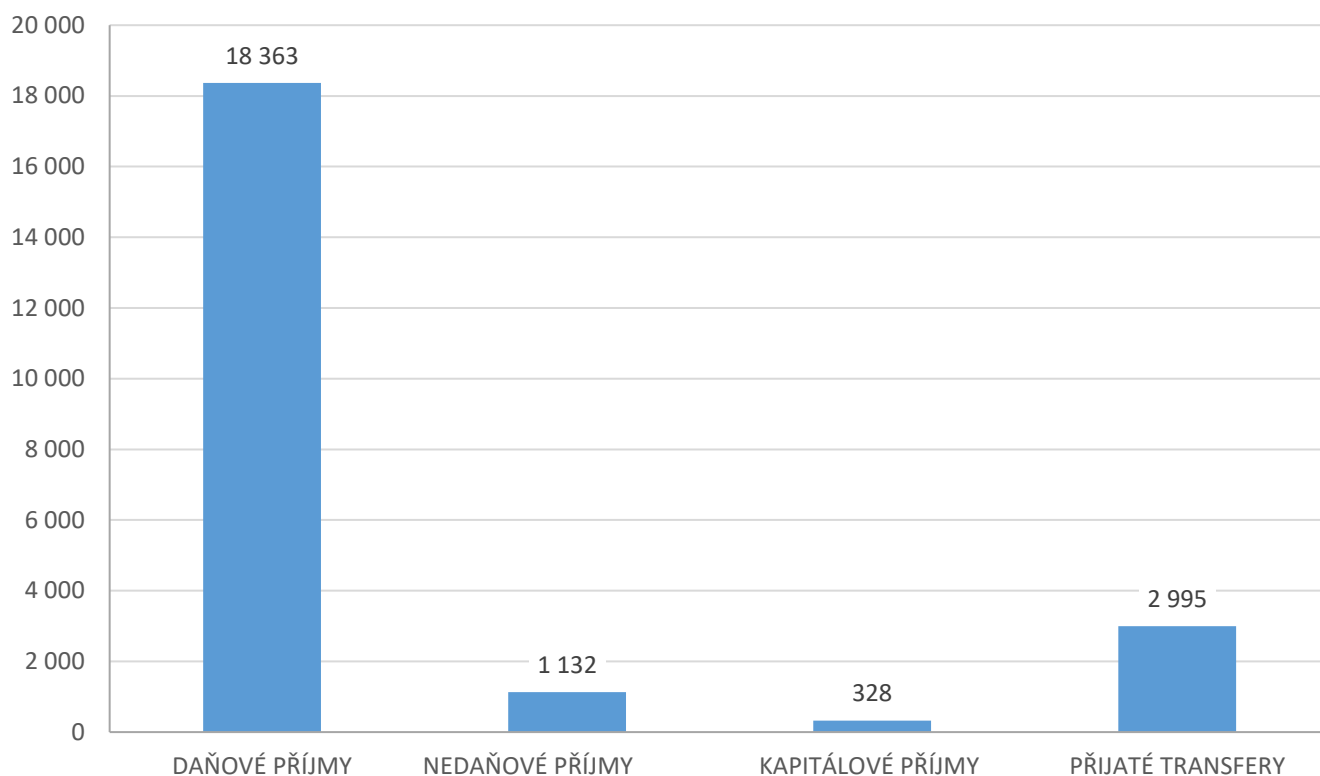
PŘÍJMY STATUTÁRNÍHO MĚSTA BRNA - SCHVÁLENÝ ROZPOČET NA ROK 2026 - rekapitulace dle druhů příjmů a dle oddílů (tis. Kč)

TŘÍDA	NÁZEV TŘÍDY	statutární město Brno	město	městské části
1	DAŇOVÉ PŘÍJMY	18 363 470	18 066 519	296 951
2	NEDAŇOVÉ PŘÍJMY	1 132 154	829 805	302 349
3	KAPITÁLOVÉ PŘÍJMY	327 600	326 100	1 500
4	PŘIJATÉ TRANSFERY *)	2 994 854	2 070 612	4 821 520
	CELKEM	22 818 078	21 293 036	5 422 320

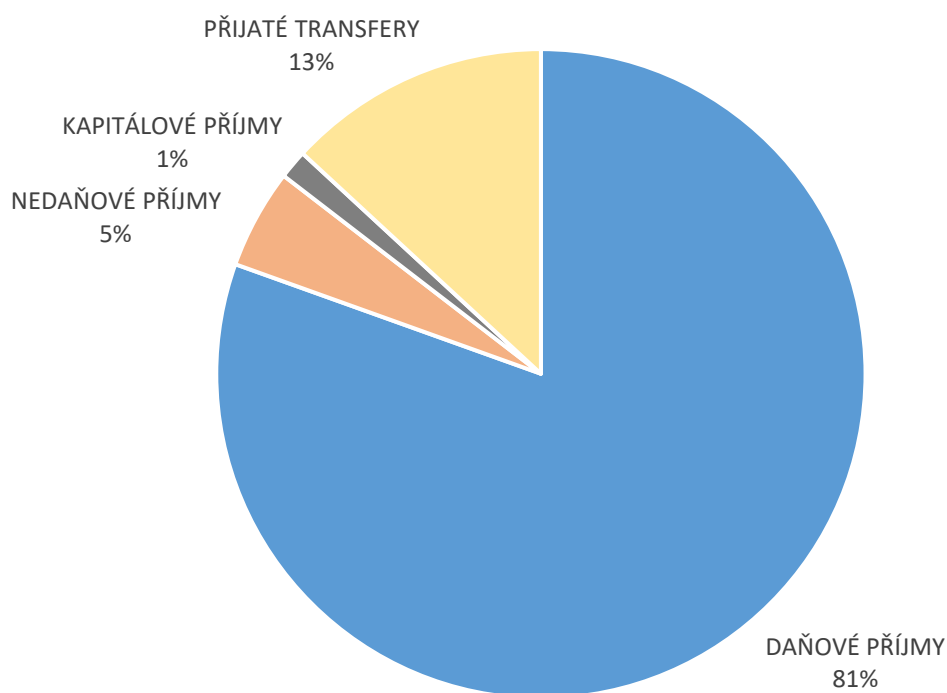
ODDÍL	NÁZEV ODDÍLU	Nedaňové příjmy			Kapitálové příjmy		
		statutární město Brno	město	městské části	statutární město Brno	město	městské části
	Přijaté splátky zápůjček	30 800	30 581	219			
10	Zemědělství, lesní hospodářství a rybářství	30 286	12 029	18 257			
21	Průmysl, stavebnictví, obchod a služby	650		650			
22	Doprava	339 908	339 797	111			
23	Vodní hospodářství	2 080	2 080				
24	Spoje	1 220	30	1 190			
31 a 32	Vzdělávání a školské služby	28 483	7 156	21 327			
33	Kultura, církev a sdělovací prostředky	158 325	106 875	51 450			
34	Sport a zájmová činnost	8 246	349	7 897			
35	Zdravotnictví	16 120	4 111	12 009			
36	Bydlení, komunální služby a územní rozvoj	354 457	264 629	89 828	326 000	326 000	
37	Ochrana životního prostředí	2 615	316	2 299			
43	Sociální služby a společné činnosti v sociálním zabezpečení	2 070	1 018	1 052			
51	Obrana	110	110				
53	Bezpečnost a veřejný pořádek	19 525	19 195	330	100	100	
55	Požární ochrana a integrovaný záchranný systém	304		304			
61	Státní moc, státní správa, územní samospráva a pol. strany	53 223	18 579	34 644	1 500		1 500
62	Jiné veřejné služby a činnosti	50	50				
63	Finanční operace	83 682	22 900	60 782			
	CELKEM	1 132 154	829 805	302 349	327 600	326 100	1 500

*) konsolidace na úrovni statutárního města Brna

PŘÍJMY STATUTÁRNÍHO MĚSTA BRNA - SCHVÁLENÝ ROZPOČET 2026
(MIL. KČ)



PŘÍJMY STATUTÁRNÍHO MĚSTA BRNA - SCHVÁLENÝ ROZPOČET 2026



DAŇOVÉ PŘÍJMY STATUTÁRNÍHO MĚSTA BRNA - SCHVÁLENÝ ROZPOČET NA ROK 2026

Členěno dle položek rozpočtové skladby

(tis. Kč)

Třída	Sesku pení	Položka	Název položky	statutární město Brno	město	městské části
1	11	1111	Příjem z daně z příjmů fyzických osob placené plátcí	3 300 000	3 300 000	
1	11	1112	Příjem z daně z příjmů fyzických osob placené poplatníky	290 000	290 000	
1	11	1113	Příjem z daně z příjmů fyzických osob vybírané srážkou	540 000	540 000	
1	11	1121	Příjem z daně z příjmů právnických osob	4 370 000	4 370 000	
1	11	1122	Příjem z daně z příjmů právnických osob za obce - VPČ	114 585		114 585
1	11	1122	Příjem z daně z příjmů právnických osob za obce - rozpočtová činnost ¹⁾	285 559	250 000	35 559
11 Daně z příjmů, zisku a kapitálových výnosů				8 900 144	8 750 000	150 144
1	12	1211	Příjem z daně z přidané hodnoty	8 300 000	8 300 000	
12 Daně, poplatky a jiná obdobná peněžítá plnění ze zboží a služeb v tuzemsku				8 300 000	8 300 000	
1	13	1334	Příjem z odvodů za odnětí půdy ze zemědělského půdního fondu	3 000	3 000	
1	13	1335	Příjem z poplatků za odnětí pozemků podle lesního zákona	25	25	
1	13	1341	Příjem z poplatku ze psů	11 787		11 787
1	13	1342	Příjem z poplatku z pobytu	37 833		37 833
1	13	1343	Příjem z poplatku za užívání veřejného prostranství	83 107		83 107
1	13	1344	Příjem z poplatku ze vstupného	6 050		6 050
1	13	1345	Příjem z poplatku za obecní systém odpadového hospodářství	302 187	302 187	
1	13	1353	Příjem za zkoušky z odb. způsobilosti od žadatelů o řidičské oprávnění	4 000	4 000	
1	13	1356	Příjem z úhrad za dobývání nerostů a poplatků za geologické práce	300	300	
1	13	1361	Příjem ze správních poplatků	95 037	87 007	8 030
1	13	1386	Příjem z daně z hazardních her s výjimkou technických her	160 000	160 000	
1	13	1387	Příjem z daně z technických her neprovozovaných prostřednictvím internetu	60 000	60 000	
13 Daně a poplatky z vybraných činností a služeb				763 326	616 519	146 807
1	15	1511	Příjem z daně z nemovitých věcí	400 000	400 000	
15 Příjem z majetkových daní				400 000	400 000	
1 DAŇOVÉ PŘÍJMY				18 363 470	18 066 519	296 951

¹⁾ Daň z příjmů právnických osob za město z rozpočtové činnosti je v příjmech i ve výdajích ve stejné výši a neovlivňuje saldo příjmů a výdajů

TRANSFERY, PŘIJATÉ STATUTÁRNÍM MĚSTEM BRNEM - SCHVÁLENÝ ROZPOČET NA ROK 2026

Členěno dle položek rozpočtové skladby

(tis. Kč)

Třída	Sesku pení	Položka	Název položky	statutární město Brno	město	městské části
4	41	4111	Neinvestiční přijaté transfery z všeobecné pokladní správy státního rozpočtu	15 720		15 720
4	41	4112	Neinvestiční přijaté transfery ze SR v rámci souhrnného dotačního vztahu	406 679	248 098	158 581
4	41	4116	Ostatní neinvestiční přijaté transfery ze státního rozpočtu	137 751	34 000	103 751
4	41	4121	Neinvestiční přijaté transfery od obcí	90	25	65
4	41	4122	Neinvestiční přijaté transfery od krajů	479 823	479 823	
4	41	4131	Převody z vlastních fondů podnikatelské činnosti	1 953 251	1 261 040	692 211
4	41	4137	Neinvestiční převody mezi městem a městskými částmi - transfery	*)		3 583 748
4	41	4137	Neinvestiční převody mezi městskými částmi - transfery	*)		640
4	41	4137	Neinvestiční převody mezi městem a městskými částmi - zápůjčky	*)	47 626	
4	41	4171	Příjem náhrad za nezpůsobenou újmu	1 540		1 540
41 Neinvestiční přijaté transfery				2 994 854	2 070 612	4 556 256
4	42	4251	Investiční převody mezi městem a městskými částmi - transfery	*)		265 264
42 Investiční přijaté transfery						265 264
4 PŘIJATÉ TRANSFERY				2 994 854	2 070 612	4 821 520

*) konsolidace na úrovni statutárního města Brna

NEDAŇOVÉ A KAPITÁLOVÉ PŘÍJMY STATUTÁRNÍHO MĚSTA BRNA - SCHVÁLENÝ ROZPOČET NA ROK 2026

Členěno dle skupin, oddílů a paragrafů rozpočtové skladby

(tis. Kč)

Skupina	Oddíl	§	Název paragrafu	nedaňové příjmy			kapitálové příjmy		
				statutární město Brno	město	městské části	statutární město Brno	město	městské části
			Přijaté splátky půjčených prostředků	30 800	30 581	219			
			Přijaté splátky půjčených prostředků	30 800	30 581	219			
1	10	1012	Podnikání a restrukturalizace v zemědělství a potravinářství	1 550		1 550			
1	10	1014	Ozdravování hospodářských zvířat, plodin a zvl. veterinární péče	716	716				
1	10	1019	Ostatní zemědělská a potravinářská činnost a rozvoj	16 707		16 707			
1	10	1031	Pěstební činnost	11 053	11 053				
1	10	1032	Podpora ostatních produkčních činností	260	260				
			10 Zemědělství, lesní hospodářství a rybářství	30 286	12 029	18 257			
			1 Zemědělství, lesní hospodářství a rybářství	30 286	12 029	18 257			
2	21	2141	Vnitřní obchod	530		530			
2	21	2144	Ostatní služby	100		100			
2	21	2169	Ostatní správa v průmyslu, stavebnictví, obchodu a službách	20		20			
			21 Průmysl, stavebnictví, obchod a služby	650		650			
2	22	2212	Silnice	1 271	1 200	71			
2	22	2219	Ostatní záležitosti pozemních komunikací	331 179	331 179				
2	22	2229	Ostatní záležitosti v silniční dopravě	7 200	7 200				
2	22	2271	Ostatní dráhy	211	211				
2	22	2299	Ostatní záležitosti v dopravě	47	7	40			
			22 Doprava	339 908	339 797	111			
2	23	2329	Odvádění a čištění odpadních vod j.n.	2 000	2 000				
2	23	2399	Ostatní záležitosti vodního hospodářství	80	80				
			23 Vodní hospodářství	2 080	2 080				
2	24	2411	Záležitosti pošt	720	30	690			
2	24	2419	Ostatní záležitosti spojů	500		500			
			24 Spoje	1 220	30	1 190			
			2 Průmyslová a ostatní odvětví hospodářství	343 858	341 907	1 951			
3	31	3111	Mateřské školy	4 637		4 637			
3	31	3113	Základní školy	22 247	5 568	16 679			
3	31	3122	Střední odborné školy	1 588	1 588				
3	31	3146	Zařízení výchovného poradenství	11		11			
			31 a 32 Vzdělávání a školské služby	28 483	7 156	21 327			
3	33	3311	Divadelní činnost	76 132	76 132				
3	33	3313	Filmová tvorba, distribuce, kina a audiovizuální archiválie	329		329			
3	33	3315	Činnosti muzeí a galerií	2 800	2 800				
3	33	3317	Výstavní činnosti v kultuře	1 922	1 922				
3	33	3319	Ostatní záležitosti kultury	68 079	25 899	42 180			
3	33	3322	Zachování a obnova kulturních památek	122	122				
3	33	3349	Ostatní záležitosti sdělovacích prostředků	1 541		1 541			
3	33	3392	Zájmová činnost v kultuře	3 416		3 416			
3	33	3399	Ostatní záležitosti kultury, církví a sdělovacích prostředků	3 984		3 984			
			33 Kultura, církve a sdělovací prostředky	158 325	106 875	51 450			
3	34	3412	Sportovní zařízení ve vlastnictví obce	7 608	349	7 259			
3	34	3429	Ostatní zájmová činnost a rekreace	638		638			
			34 Sport a zájmová činnost	8 246	349	7 897			
3	35	3511	Všeobecná ambulantní péče	14 009	2 000	12 009			
3	35	3529	Ostatní ústavní péče	2 111	2 111				
			35 Zdravotnictví	16 120	4 111	12 009			
3	36	3612	Bytové hospodářství	146 837	140 239	6 598	76 000	76 000	
3	36	3613	Nebytové hospodářství	96 227	66 800	29 427			
3	36	3619	Ostatní rozvoj bydlení a bytové hospodářství	40	40				
3	36	3632	Pohřebnictví	22 460	22 000	460			
3	36	3633	Výstavba a údržba místních inženýrských sítí	746		746			

NEDAŇOVÉ A KAPITÁLOVÉ PŘÍJMY STATUTÁRNÍHO MĚSTA BRNA - SCHVÁLENÝ ROZPOČET NA ROK 2026

Členěno dle skupin, oddílů a paragrafů rozpočtové skladby

(tis. Kč)

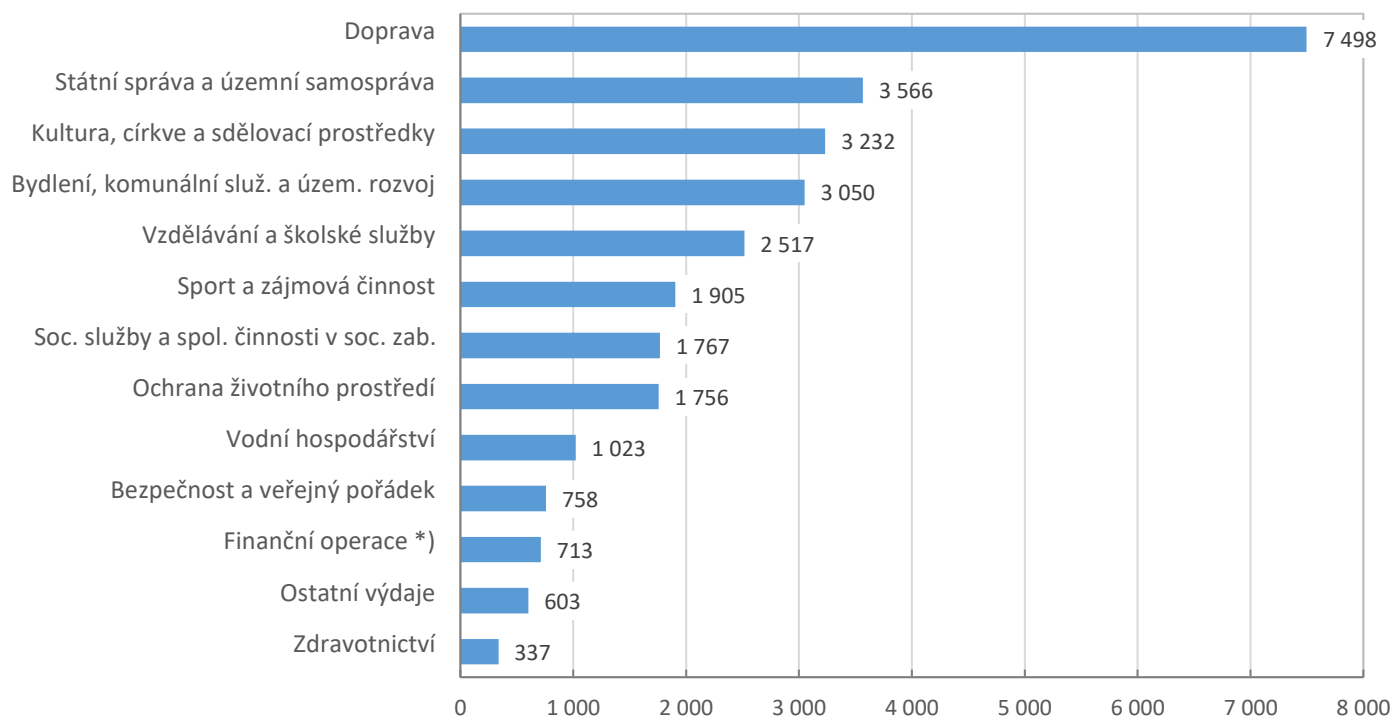
Skupina	Oddíl	§	Název paragrafu	nedaňové příjmy			kapitálové příjmy		
				statutární město Brno	město	městské části	statutární město Brno	město	městské části
3	36	3639	Komunální služby a územní rozvoj j.n.	85 247	35 550	49 697	250 000	250 000	
3	36	3699	Ostatní záležitosti bydlení, komunálních služeb a úz. rozvoje	2 900		2 900			
36 Bydlení, komunální služby a územní rozvoj				354 457	264 629	89 828	326 000	326 000	
3	37	3722	Sběr a svoz komunálních odpadů	14		14			
3	37	3723	Sběr a svoz ost. odpadů jiných než nebezpečných a komunálních	80		80			
3	37	3729	Ostatní nakládání s odpady	64		64			
3	37	3745	Péče o vzhled obcí a veřejnou zeleň	2 147	11	2 136			
3	37	3749	Ostatní činnosti k ochraně přírody a krajiny	5		5			
3	37	3769	Ostatní správa v ochraně životního prostředí	305	305				
37 Ochrana životního prostředí				2 615	316	2 299			
3 Služby pro fyzické osoby				568 246	383 436	184 810	326 000	326 000	
4	43	4341	Soc. pomoc osobám v hmotné nouzi a soc. nepřízpusobivým	303	303				
4	43	4350	Domovy pro seniory	52	52				
4	43	4357	Domovy pro osoby se zdr. postižením a domovy se zvl. režimem	240		240			
4	43	4359	Ostatní služby a činnosti v oblasti sociální péče	512		512			
4	43	4374	Azylové domy, nízkoprahová denní centra a noclehárny	663	663				
4	43	4379	Ostatní služby a činnosti v oblasti sociální prevence	300		300			
43 Sociální služby a společné činnosti v sociálním zabezpečení				2 070	1 018	1 052			
4 Sociální věci a politika zaměstnanosti				2 070	1 018	1 052			
5	51	5171	Zabezpečení služeb ozbrojených sil	110	110				
51 Obrana				110	110				
5	53	5311	Bezpečnost a veřejný pořádek	19 525	19 195	330	100	100	
53 Bezpečnost a veřejný pořádek				19 525	19 195	330	100	100	
5	55	5512	Požární ochrana - dobrovolná část	304		304			
55 Požární ochrana a integrovaný záchranný systém				304		304			
5 Bezpečnost státu a právní ochrana				19 939	19 305	634	100	100	
6	61	6171	Činnost místní správy	53 223	18 579	34 644	1 500		1 500
61 Státní moc, státní správa, územní samospráva a pol. strany				53 223	18 579	34 644	1 500		1 500
6	62	6211	Archivní činnost	50	50				
62 Jiné veřejné služby a činnosti				50	50				
6	63	6310	Obecné příjmy a výdaje z finančních operací	83 682	22 900	60 782			
63 Finanční operace				83 682	22 900	60 782			
6 Všeobecná veřejná správa a služby				136 955	41 529	95 426	1 500		1 500
NEDAŇOVÉ A KAPITÁLOVÉ PŘÍJMY CELKEM				1 132 154	829 805	302 349	327 600	326 100	1 500

VÝDAJE STATUTÁRNÍHO MĚSTA BRNA - SCHVÁLENÝ ROZPOČET NA ROK 2026 - rekapitulace dle druhů výdajů a dle oddílů (tis. Kč)

ODDÍL	NÁZEV ODDÍLU	běžné výdaje			kapitálové výdaje			výdaje celkem		
		statutární město Brno	město	městské části	statutární město Brno	město	městské části	statutární město Brno	město	městské části
10	Zemědělství, lesní hospodářství a rybníkářství	19 475	18 325	1 150	13 174	13 174		32 649	31 499	1 150
21	Průmysl, stavebnictví, obchod a služby	104 109	95 959	8 150	5 500	5 000	500	109 609	100 959	8 650
22	Doprava	4 610 297	4 199 631	410 666	2 887 363	2 761 008	126 355	7 497 660	6 960 639	537 021
23	Vodní hospodářství	18 541	16 102	2 439	1 003 994	989 989	14 005	1 022 535	1 006 091	16 444
24	Spoje	955		955				955		955
31 a 32	Vzdělávání a školské služby	1 659 599	85 095	1 574 504	856 942	313 167	543 775	2 516 541	398 262	2 118 279
33	Kultura, církev a sdělovací prostředky	1 929 643	1 735 754	193 889	1 302 482	1 278 932	23 550	3 232 125	3 014 686	217 439
34	Sport a zájmová činnost	800 943	707 146	93 797	1 104 293	927 024	177 269	1 905 236	1 634 170	271 066
35	Zdravotnictví	243 587	231 449	12 138	93 800	83 300	10 500	337 387	314 749	22 638
36	Bydlení, komunální služby a územní rozvoj	1 105 226	956 639	148 587	1 944 857	866 699	1 078 158	3 050 083	1 823 338	1 226 745
37	Ochrana životního prostředí	1 111 034	671 306	439 728	645 238	336 145	309 093	1 756 272	1 007 451	748 821
38	Ostatní výzkum a vývoj	43 465	43 465					43 465	43 465	
39	Ostatní činnosti související se službami pro fyzické osoby	53 790	51 401	2 389	10 140	800	9 340	63 930	52 201	11 729
43	Sociální služby a společné činnosti v sociálním zabezpečení	1 246 526	1 128 281	118 245	520 160	508 160	12 000	1 766 686	1 636 441	130 245
52	Civilní připravenost na krizové stavy	28 188	25 984	2 204				28 188	25 984	2 204
53	Bezpečnost a veřejný pořádek	738 640	738 219	421	19 479	16 379	3 100	758 119	754 598	3 521
55	Požární ochrana a integrovaný záchranný systém	29 791	12 498	17 293	95 310	64 732	30 578	125 101	77 230	47 871
61	Státní moc, státní správa, územní samospráva a pol. strany	3 250 624	1 967 654	1 282 970	314 983	207 671	107 312	3 565 607	2 175 325	1 390 282
62	Jiné veřejné služby a činnosti	23 879	23 679	200	4 839	4 839		28 718	28 518	200
63	Finanční operace *)	712 830	4 225 174	119 670		265 264		712 830	4 490 438	119 670
64	Ostatní činnosti	144 936	64 000	80 936	25 250	23 750	1 500	170 186	87 750	82 436
	CELKEM	17 876 078	16 997 761	4 510 331	10 847 804	8 666 033	2 447 035	28 723 882	25 663 794	6 957 366

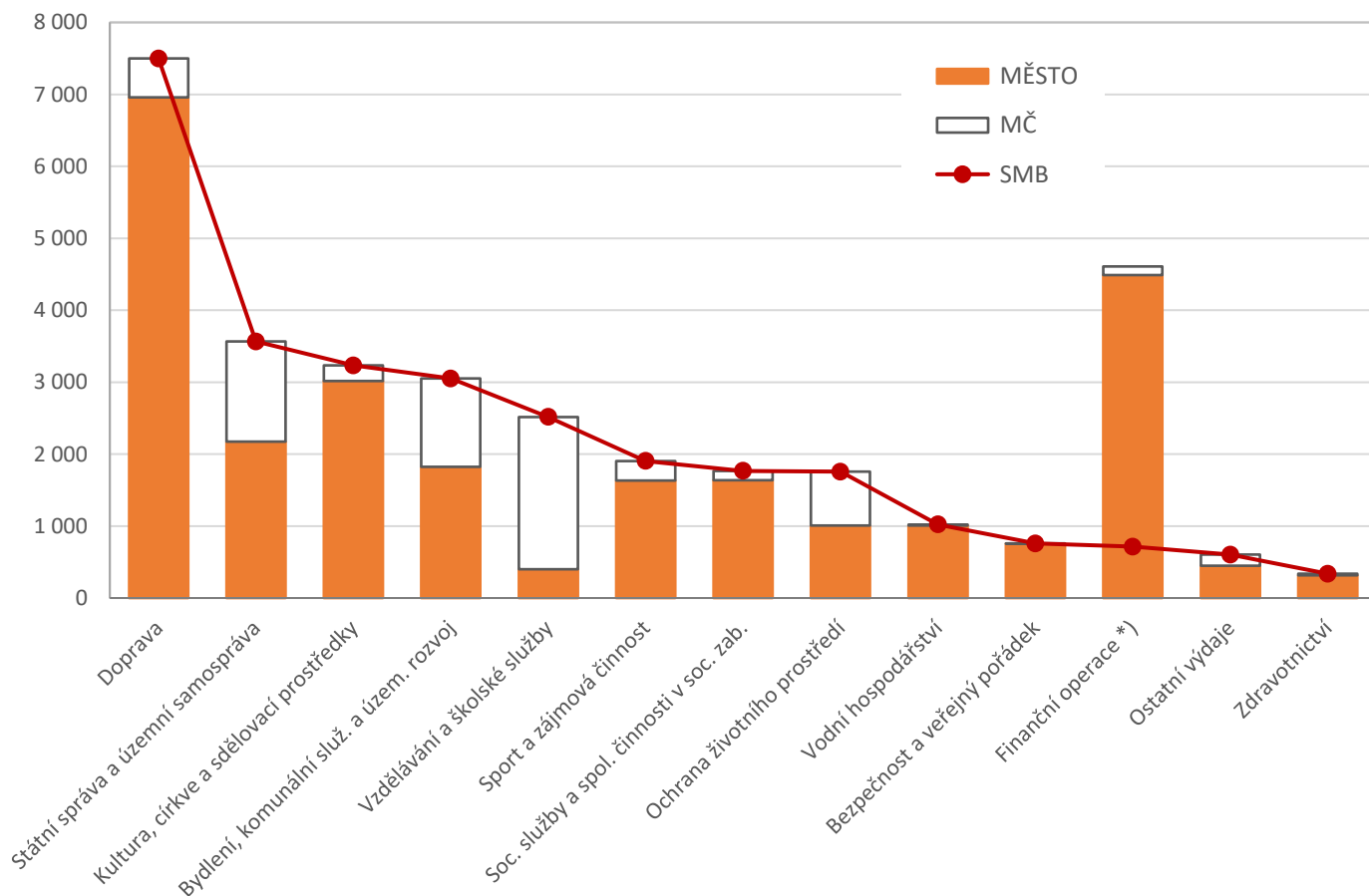
*) konsolidace na úrovni statutárního města Brna

CELKOVÉ VÝDAJE STATUTÁRNÍHO MĚSTA BRNA SCHVÁLENÝ ROZPOČET 2026 (MIL. KČ)



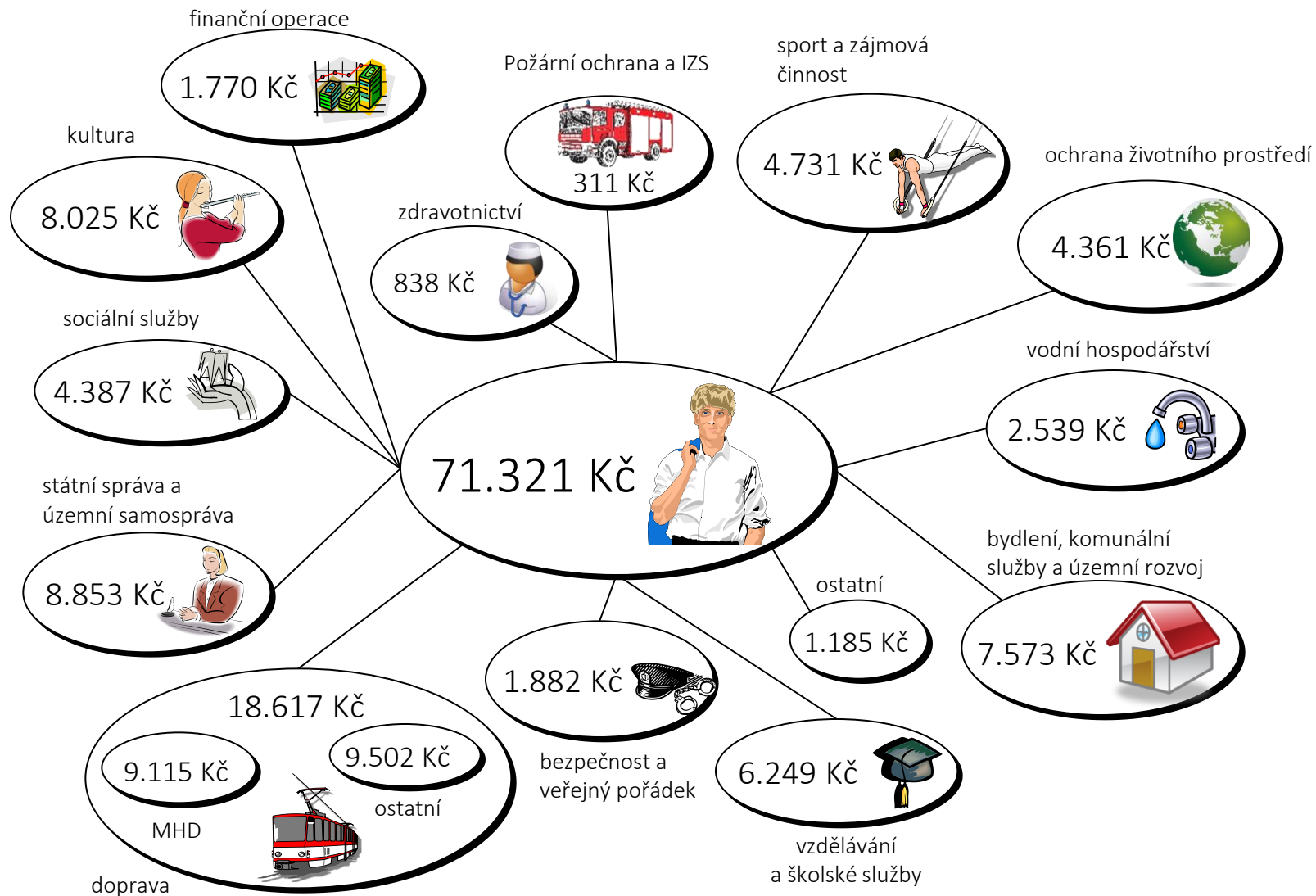
*) konsolidace na úrovni statutárního města Brna

CELKOVÉ VÝDAJE STATUTÁRNÍHO MĚSTA BRNA V ČLENĚNÍ NA VÝDAJE MĚSTA A MĚSTSKÝCH ČÁSTÍ - SCHVÁLENÝ ROZPOČET 2026 (MIL. KČ)



*) konsolidace na úrovni statutárního města Brna

CELKOVÉ VÝDAJE STATUTÁRNÍHO MĚSTA BRNA NA JEDNOHO OBYVATELE – ROZPOČET 2026



BĚŽNÉ A KAPITÁLOVÉ VÝDAJE STATUTÁRNÍHO MĚSTA BRNO - SCHVÁLENÝ ROZPOČET NA ROK 2026

Členěno dle skupin, oddílů a paragrafů rozpočtové skladby

(tis. Kč)

Skupina	Oddíl	§	Název paragrafu	běžné výdaje			kapitálové výdaje			výdaje celkem		
				statutární město Brno	město	městské části	statutární město Brno	město	městské části	statutární město Brno	město	městské části
1	10	1012	Podnikání a restrukturalizace v zemědělství a potravinářství	70		70			70		70	
1	10	1014	Ozdravování hospodářských zvířat a plodin a zvl. veterinární péče	18 955	18 145	810	2 120	2 120	21 075	20 265	810	
1	10	1019	Ostatní zemědělská a potravinářská činnost a rozvoj	270		270			270		270	
1	10	1037	Celospolečenské funkce lesů	180	180				180	180		
1	10	1039	Ostatní záležitosti lesního hospodářství				11 054	11 054	11 054	11 054		
10 Zemědělství, lesní hospodářství a rybnářství				19 475	18 325	1 150	13 174	13 174	32 649	31 499	1 150	
1 Zemědělství, lesní hospodářství a rybnářství				19 475	18 325	1 150	13 174	13 174	32 649	31 499	1 150	
2	21	2115	Úspora energie a obnovitelné zdroje	1 930	1 930				1 930	1 930		
2	21	2119	Ostatní záležitosti těžebního průmyslu a energetiky	8 850	8 850				8 850	8 850		
2	21	2125	Podpora podnikání a inovací	17 350	17 350		3 500	3 500	20 850	20 850		
2	21	2141	Vnitřní obchod	8 120		8 120	500		8 620		8 620	
2	21	2143	Cestovní ruch	67 859	67 829	30	1 500	1 500	69 359	69 329	30	
21 Průmysl, stavebnictví, obchod a služby				104 109	95 959	8 150	5 500	5 000	109 609	100 959	8 650	
2	22	2212	Silnice	1 004 815	841 334	163 481	1 506 712	1 481 409	2 511 527	2 322 743	188 784	
2	22	2219	Ostatní záležitosti pozemních komunikací	606 403	362 516	243 887	521 066	420 299	1 127 469	782 815	344 654	
2	22	2221	Provoz veřejné silniční dopravy	320		320	285		605		605	
2	22	2223	Bezpečnost silničního provozu	3 492	3 109	383			3 492	3 109	383	
2	22	2229	Ostatní záležitosti v silniční dopravě	25 696	23 101	2 595	38 200	38 200	63 896	61 301	2 595	
2	22	2253	Provoz civilní letecké dopravy	25 000	25 000				25 000	25 000		
2	22	2271	Ostatní dráhy	58 192	58 192		821 100	821 100	879 292	879 292		
2	22	2291	Mezinárodní spolupráce v dopravě	83	83				83	83		
2	22	2292	Dopravní obslužnost veřejnými službami - linková	924 659	924 659				924 659	924 659		
2	22	2293	Dopravní obslužnost mimo veřejnou službu	25 359	25 359				25 359	25 359		
2	22	2294	Dopravní obslužnost veřejnými službami - drážní	1 899 982	1 899 982				1 899 982	1 899 982		
2	22	2299	Ostatní záležitosti v dopravě	36 296	36 296				36 296	36 296		
22 Doprava				4 610 297	4 199 631	410 666	2 887 363	2 761 008	7 497 660	6 960 639	537 021	
2	23	2310	Pitná voda	693	271	422	232 993	232 593	233 686	232 864	822	
2	23	2321	Odvádění a čištění odpadních vod a nakládání s kaly	4 160	3 150	1 010	737 645	736 196	741 805	739 346	2 459	
2	23	2329	Odvádění a čištění odpadních vod j.n.	1 000	1 000		11 200	11 200	12 200	12 200		
2	23	2331	Úpravy vodo hospodářsky významných a vodárenských toků	8 000	8 000				8 000	8 000		
2	23	2333	Úpravy drobných vodních toků	4 388	3 681	707	17 086	10 000	21 474	13 681	7 793	
2	23	2341	Vodní díla v zemědělské krajině	300		300	5 070		5 370		5 370	
23 Vodní hospodářství				18 541	16 102	2 439	1 003 994	989 989	1 022 535	1 006 091	16 444	
2	24	2411	Záležitosti pošt	477		477			477		477	
2	24	2419	Ostatní záležitosti spojů	478		478			478		478	
24 Spoje				955		955			955		955	
2 Průmyslová a ostatní odvětví hospodářství				4 733 902	4 311 692	422 210	3 896 857	3 755 997	8 630 759	8 067 689	563 070	

BĚŽNÉ A KAPITÁLOVÉ VÝDAJE STATUTÁRNÍHO MĚSTA BRNA - SCHVÁLENÝ ROZPOČET NA ROK 2026

Členěno dle skupin, oddílů a paragrafů rozpočtové skladby

(tis. Kč)

Skupina	Oddíl	§	Název paragrafu	běžné výdaje			kapitálové výdaje			výdaje celkem		
				statutární město Brno	město	městské části	statutární město Brno	město	městské části	statutární město Brno	město	městské části
3	31	3111	Mateřské školy	445 383	7 485	437 898	284 652	130 766	153 886	730 035	138 251	591 784
3	31	3113	Základní školy	1 080 111	46 576	1 033 535	512 244	175 006	337 238	1 592 355	221 582	1 370 773
3	31	3114	Základní školy pro žáky se speciálními vzdělávacími potřebami	5		5	1 200	1 200		1 205	1 200	5
3	31	3117	První stupeň základních škol	180	180					180	180	
3	31	3119	Ostatní záležitosti základního vzdělávání	985	915	70	6 000	6 000		6 985	6 915	70
3	31	3122	Střední odborné školy	20 249	20 249		195	195		20 444	20 444	
3	31	3123	Střední školy poskytující střední vzdělání s výučním listem				1		1	1		1
3	31	3133	Dětské domovy	10		10				10		10
3	31	3141	Školní stravování	96 700		96 700	1 850		1 850	98 550		98 550
3	31	3149	Ostatní zařízení související s výchovou a vzděláváním mládeže	4 000	4 000					4 000	4 000	
31 Vzdělávání a školské služby				1 647 623	79 405	1 568 218	806 142	313 167	492 975	2 453 765	392 572	2 061 193
3	32	3231	Základní umělecké školy	1 717		1 717				1 717		1 717
3	32	3233	Střediska volného času	8 709	4 180	4 529	50 800		50 800	59 509	4 180	55 329
3	32	3239	Záležitosti zájmového vzdělávání j.n.	40		40				40		40
3	32	3299	Ostatní záležitosti vzdělávání	1 510	1 510					1 510	1 510	
32 Vzdělávání a školské služby				11 976	5 690	6 286	50 800		50 800	62 776	5 690	57 086
3	33	3311	Divadelní činnost	1 075 475	1 075 326	149	56 818	56 818		1 132 293	1 132 144	149
3	33	3312	Hudební činnost	183 154	182 723	431	1 100 050	1 100 050		1 283 204	1 282 773	431
3	33	3313	Filmová tvorba, distribuce, kina a audiovizuální archiválie	10 630	10 041	589	2 040		2 040	12 670	10 041	2 629
3	33	3314	Činnosti knihovnické	130 350	128 315	2 035	6 750	6 500	250	137 100	134 815	2 285
3	33	3315	Činnosti muzeí a galerií	115 851	115 831	20	34 755	34 755		150 606	150 586	20
3	33	3316	Vydavatelská činnost	1 710	1 710					1 710	1 710	
3	33	3317	Výstavní činnosti v kultuře	47 350	47 290	60	3 418	3 418		50 768	50 708	60
3	33	3319	Ostatní záležitosti kultury	223 571	146 495	77 076	33 534	22 334	11 200	257 105	168 829	88 276
3	33	3322	Zachování a obnova kulturních památek	25 161	25 061	100	22 445	22 445		47 606	47 506	100
3	33	3326	Pořízení, zachování a obnova hodnot místního kulturního povědomí	7 983	2 662	5 321	12 412	12 412		20 395	15 074	5 321
3	33	3329	Ostatní záležitosti ochrany památek a péče o kulturní dědictví	428	300	128				428	300	128
3	33	3330	Činnosti registrovaných církví a náboženských společností	70		70				70		70
3	33	3341	Rozhlas a televize	55		55				55		55
3	33	3349	Ostatní záležitosti sdělovacích prostředků	15 037		15 037				15 037		15 037
3	33	3392	Zájmová činnost v kultuře	60 103		60 103	29 190	20 200	8 990	89 293	20 200	69 093
3	33	3399	Ostatní záležitosti kultury, církví a sdělovacích prostředků	32 715		32 715	1 070		1 070	33 785		33 785
33 Kultura, církve a sdělovací prostředky				1 929 643	1 735 754	193 889	1 302 482	1 278 932	23 550	3 232 125	3 014 686	217 439
3	34	3412	Sportovní zařízení ve vlastnictví obce	110 984	47 730	63 254	412 418	286 214	126 204	523 402	333 944	189 458
3	34	3419	Ostatní sportovní činnost	612 255	603 093	9 162	618 600	618 600		1 230 855	1 221 693	9 162
3	34	3421	Využití volného času dětí a mládeže	69 379	56 000	13 379	55 735	6 200	49 535	125 114	62 200	62 914
3	34	3429	Ostatní zájmová činnost a rekreace	8 325	323	8 002	17 540	16 010	1 530	25 865	16 333	9 532
34 Sport a zájmová činnost				800 943	707 146	93 797	1 104 293	927 024	177 269	1 905 236	1 634 170	271 066

BĚŽNÉ A KAPITÁLOVÉ VÝDAJE STATUTÁRNÍHO MĚSTA BRNO - SCHVÁLENÝ ROZPOČET NA ROK 2026

Členěno dle skupin, oddílů a paragrafů rozpočtové skladby

(tis. Kč)

Skupina	Oddíl	§	Název paragrafu	běžné výdaje			kapitálové výdaje			výdaje celkem		
				statutární město Brno	město	městské části	statutární město Brno	město	městské části	statutární město Brno	město	městské části
3	35	3511	Všeobecná ambulantní péče	26 931	14 922	12 009	33 500	23 000	10 500	60 431	37 922	22 509
3	35	3522	Ostatní nemocnice	90 000	90 000		51 300	51 300		141 300	141 300	
3	35	3523	Odborné léčebné ústavy	26 950	26 950		3 000	3 000		29 950	29 950	
3	35	3525	Hospice	3 000	3 000		1 000	1 000		4 000	4 000	
3	35	3529	Ostatní ústavní péče	68 067	68 067					68 067	68 067	
3	35	3533	Zdravotnická záchranná služba				5 000	5 000		5 000	5 000	
3	35	3541	Prevence před drogami, alkoholem, nikotinem a jinými závislostmi	8 377	8 377					8 377	8 377	
3	35	3543	Pomoc zdravotně postiženým	933	850	83				933	850	83
3	35	3545	Programy paliativní péče	5 155	5 155					5 155	5 155	
3	35	3599	Ostatní činnost ve zdravotnictví	14 174	14 128	46				14 174	14 128	46
35 Zdravotnictví				243 587	231 449	12 138	93 800	83 300	10 500	337 387	314 749	22 638
3	36	3612	Bytové hospodářství	141 654	124 963	16 691	1 101 204	262 200	839 004	1 242 858	387 163	855 695
3	36	3613	Nebytové hospodářství	137 095	105 220	31 875	252 311	149 700	102 611	389 406	254 920	134 486
3	36	3619	Ostatní rozvoj bydlení a bytového hospodářství	30	30					30	30	
3	36	3631	Veřejné osvětlení	307 349	303 526	3 823	35 000	35 000		342 349	338 526	3 823
3	36	3632	Pohřebnictví	122 914	118 526	4 388	84 503	84 503		207 417	203 029	4 388
3	36	3633	Výstavba a údržba místních inženýrských sítí	34 476	34 433	43	91 500	90 000	1 500	125 976	124 433	1 543
3	36	3634	Lokální zásobování teplem	263		263				263		263
3	36	3635	Územní plánování	66 801	66 601	200	34 096	34 096		100 897	100 697	200
3	36	3636	Územní rozvoj	48 959	46 674	2 285	15 000	100	14 900	63 959	46 774	17 185
3	36	3639	Komunální služby a územní rozvoj j.n.	240 710	154 432	86 278	296 743	211 100	85 643	537 453	365 532	171 921
3	36	3699	Ostatní záležitosti bydlení, komunálních služeb a úz. rozvoje	4 975	2 234	2 741	34 500		34 500	39 475	2 234	37 241
36 Bydlení, komunální služby a územní rozvoj				1 105 226	956 639	148 587	1 944 857	866 699	1 078 158	3 050 083	1 823 338	1 226 745
3	37	3716	Monitoring ochrany ovzduší	3 341	3 341		2 000	2 000		5 341	5 341	
3	37	3719	Ostatní činnosti k ochraně ovzduší	220	220					220	220	
3	37	3722	Sběr a svoz komunálních odpadů	305 650	246 751	58 899	29 363		29 363	335 013	246 751	88 262
3	37	3723	Sběr a svoz ostatních odpadů jiných než nebezpečných a komunálních	380		380				380		380
3	37	3725	Využívání a zneškodňování komunálních odpadů	191 933	181 587	10 346	7 700	200	7 500	199 633	181 787	17 846
3	37	3727	Prevence vzniku odpadů				11 900	11 900		11 900	11 900	
3	37	3729	Ostatní nakládání s odpady	6 412	1 300	5 112				6 412	1 300	5 112
3	37	3733	Monitoring půdy a podzemní vody	642	642					642	642	
3	37	3739	Ostatní ochrana půdy a spodní vody	1 160	1 160		8 000	8 000		9 160	9 160	
3	37	3741	Ochrana druhů a stanovišť	102 113	102 113		72 993	72 993		175 106	175 106	
3	37	3742	Chráněné části přírody	996	980	16	550	500	50	1 546	1 480	66
3	37	3744	Protierozní, protilavinová a protipožární ochrana	2 496	2 496		135 247	135 247		137 743	137 743	
3	37	3745	Péče o vzhled obcí a veřejnou zeleň	487 920	123 886	364 034	376 785	104 605	272 180	864 705	228 491	636 214
3	37	3749	Ostatní činnosti k ochraně přírody a krajiny	1 151	250	901				1 151	250	901
3	37	3759	Ostatní činnosti k omezení hluku a vibrací	20		20				20		20
3	37	3792	Ekologická výchova a osvěta	6 600	6 580	20	700	700		7 300	7 280	20
37 Ochrana životního prostředí				1 111 034	671 306	439 728	645 238	336 145	309 093	1 756 272	1 007 451	748 821

BĚŽNÉ A KAPITÁLOVÉ VÝDAJE STATUTÁRNÍHO MĚSTA BRNA - SCHVÁLENÝ ROZPOČET NA ROK 2026

Členěno dle skupin, oddílů a paragrafů rozpočtové skladby

(tis. Kč)

Skupina	Oddíl	§	Název paragrafu	běžné výdaje			kapitálové výdaje			výdaje celkem		
				statutární město Brno	město	městské části	statutární město Brno	město	městské části	statutární město Brno	město	městské části
3	38	3809	Ostatní výzkum a vývoj odvětvově nespecifikovaný	43 465	43 465				43 465	43 465		
38 Ostatní výzkum a vývoj				43 465	43 465				43 465	43 465		
3	39	3900	Ostatní činnosti související se službami pro fyzické osoby	53 790	51 401	2 389	10 140	800	9 340	63 930	52 201	11 729
39 Ostatní činnosti související se službami pro fyzické osoby				53 790	51 401	2 389	10 140	800	9 340	63 930	52 201	11 729
3 Služby pro fyzické osoby				6 947 287	4 482 255	2 465 032	5 957 752	3 806 067	2 151 685	12 905 039	8 288 322	4 616 717
4	43	4312	Odborné sociální poradenství	19 923	19 923					19 923	19 923	
4	43	4324	Zařízení pro děti vyžadující okamžitou pomoc	109 680	1 300	108 380				109 680	1 300	108 380
4	43	4329	Ostatní sociální pomoc dětem a mládeži	1 194	1 000	194				1 194	1 000	194
4	43	4339	Ostatní sociální péče a pomoc rodině a manželství	16 983	16 770	213	12 000		12 000	28 983	16 770	12 213
4	43	4341	Soc. pomoc osobám v hmotné nouzi a soc. nepříznupůsobivým	13 364	13 359	5	28 996	28 996		42 360	42 355	5
4	43	4342	Sociální péče a pomoc přistěhovalcům a vybraným etnikům	28 634	28 634		400	400		29 034	29 034	
4	43	4344	Sociální rehabilitace	40		40				40		40
4	43	4349	Ost. sociální péče a pomoc ostatním skupinám fyzických osob	26 892	25 606	1 286				26 892	25 606	1 286
4	43	4350	Domovy pro seniory	328 616	328 616		5 300	5 300		333 916	333 916	
4	43	4351	Osobní asistence, pečovatel. služba a podpora samostatného bydlení	113 187	113 150	37	407 390	407 390		520 577	520 540	37
4	43	4356	Denní stacionáře a centra denních služeb	19 457	19 457					19 457	19 457	
4	43	4357	Domovy pro osoby se zdr. postižením a domovy se zvl. režimem	123 813	123 573	240	45 674	45 674		169 487	169 247	240
4	43	4359	Ostatní služby a činnosti v oblasti sociální péče	171 674	167 043	4 631	16 000	16 000		187 674	183 043	4 631
4	43	4372	Krizová pomoc	5 166	5 156	10				5 166	5 156	10
4	43	4374	Azylové domy, nízkoprahová denní centra a noclehárny	253 806	253 776	30	4 400	4 400		258 206	258 176	30
4	43	4375	Nízkoprahová zařízení pro děti a mládež	4 724	4 724					4 724	4 724	
4	43	4376	Služby následné péče, terapeutické komunity a kontaktní centra	2 942	2 942					2 942	2 942	
4	43	4379	Ostatní služby a činnosti v oblasti sociální prevence	5 011	3 252	1 759				5 011	3 252	1 759
4	43	4399	Ostatní záležitosti sociálních věcí a politiky zaměstnanosti	1 420		1 420				1 420		1 420
43 Sociální služby a pomoc a společné činnosti v sociálním zabezpečení				1 246 526	1 128 281	118 245	520 160	508 160	12 000	1 766 686	1 636 441	130 245
4 Sociální věci a politika zaměstnanosti				1 246 526	1 128 281	118 245	520 160	508 160	12 000	1 766 686	1 636 441	130 245
5	52	5212	Ochrana obyvatelstva	23 067	21 824	1 243				23 067	21 824	1 243
5	52	5213	Krizová opatření	4 921	4 110	811				4 921	4 110	811
5	52	5269	Ostatní správa v oblasti hosp. opatření pro krizové stavy	40		40				40		40
5	52	5273	Ostatní správa v oblasti krizového řízení	150	50	100				150	50	100
5	52	5279	Záležitosti krizového řízení j.n.	10		10				10		10
52 Civilní připravenost na krizové stavy				28 188	25 984	2 204				28 188	25 984	2 204

BĚŽNÉ A KAPITÁLOVÉ VÝDAJE STATUTÁRNÍHO MĚSTA BRNA - SCHVÁLENÝ ROZPOČET NA ROK 2026

Členěno dle skupin, oddílů a paragrafů rozpočtové skladby

(tis. Kč)

Skupina	Oddíl	§	Název paragrafu	běžné výdaje			kapitálové výdaje			výdaje celkem		
				statutární město Brno	město	městské části	statutární město Brno	město	městské části	statutární město Brno	město	městské části
5	53	5311	Bezpečnost a veřejný pořádek	738 235	737 894	341	16 479	16 379	100	754 714	754 273	441
5	53	5319	Ostatní záležitosti bezpečnosti a veřejného pořádku	405	325	80				405	325	80
5	53	5399	Ostatní záležitosti bezpečnosti, veřejného pořádku				3 000		3 000	3 000		3 000
53 Bezpečnost a veřejný pořádek				738 640	738 219	421	19 479	16 379	3 100	758 119	754 598	3 521
5	55	5511	Požární ochrana - profesionální část	12 698	12 498	200	64 532	64 532		77 230	77 030	200
5	55	5512	Požární ochrana - dobrovolná část	16 412		16 412	30 778	200	30 578	47 190	200	46 990
5	55	5519	Ostatní záležitosti požární ochrany	681		681				681		681
55 Požární ochrana a integrovaný záchranný systém				29 791	12 498	17 293	95 310	64 732	30 578	125 101	77 230	47 871
5 Bezpečnost státu a právní ochrana				796 619	776 701	19 918	114 789	81 111	33 678	911 408	857 812	53 596
6	61	6112	Zastupitelstva obcí	277 864	68 224	209 640	60		60	277 924	68 224	209 700
6	61	6115	Volby do zastupitelstev územních samosprávných celků	16 109		16 109				16 109		16 109
6	61	6171	Činnost místní správy	2 956 651	1 899 430	1 057 221	314 923	207 671	107 252	3 271 574	2 107 101	1 164 473
61 Státní moc, státní správa, územní samospráva a pol. strany				3 250 624	1 967 654	1 282 970	314 983	207 671	107 312	3 565 607	2 175 325	1 390 282
6	62	6211	Archivní činnost	12 237	12 237		4 839	4 839		17 076	17 076	
6	62	6223	Mezinárodní spolupráce j.n.	11 642	11 442	200				11 642	11 442	200
62 Jiné veřejné služby a činnosti				23 879	23 679	200	4 839	4 839		28 718	28 518	200
6	63	6310	Obecné příjmy a výdaje z finančních operací	393 788	391 426	2 362				393 788	391 426	2 362
6	63	6320	Pojištění funkčně nespecifikované	11 435		11 435				11 435		11 435
6	63	6330	Převody vlastním fondům v rozpočtech územní úrovně *)	17 510	3 583 748	65 776		265 264		17 510	3 849 012	65 776
6	63	6399	Ostatní finanční operace	290 097	250 000	40 097				290 097	250 000	40 097
63 Finanční operace				712 830	4 225 174	119 670		265 264		712 830	4 490 438	119 670
6	64	6409	Ostatní činnosti j.n.	144 936	64 000	80 936	25 250	23 750	1 500	170 186	87 750	82 436
64 Ostatní činnosti				144 936	64 000	80 936	25 250	23 750	1 500	170 186	87 750	82 436
6 Všeobecná veřejná správa a služby				4 132 269	6 280 507	1 483 776	345 072	501 524	108 812	4 477 341	6 782 031	1 592 588
VÝDAJE CELKEM				17 876 078	16 997 761	4 510 331	10 847 804	8 666 033	2 447 035	28 723 882	25 663 794	6 957 366

*) konsolidace na úrovni statutárního města Brna

SCHVÁLENÝ ROZPOČET ZDROJŮ A VÝDAJŮ MĚSTSKÝCH ČÁSTÍ NA ROK 2026
(V TIS. KČ)

Městská část	Zdroje		Výdaje
	Příjmy	Financování	
Brno-střed	997 117	124 302	1 121 419
Žabovřesky	272 440	4 000	276 440
Královo Pole	394 224	118 959	513 183
Brno-sever	608 618	198 780	807 398
Židenice	308 353		308 353
Černovice	147 845	32 213	180 058
Brno-jih	189 577	86 200	275 777
Bohunice	132 932	14 791	147 723
Starý Lískovec	150 091	85 240	235 331
Nový Lískovec	139 304	59 647	198 951
Kohoutovice	180 870	98 249	279 119
Jundrov	56 995		56 995
Bystrc	312 023	257 977	570 000
Kníničky	29 171	5 332	34 503
Komín	108 689	35 080	143 769
Medlánky	77 843	5 120	82 963
Řečkovice a Mokrá Hora	200 561	42 363	242 924
Maloměřice a Obřany	77 054		77 054
Vinohrady	135 216	38 900	174 116
Líšeň	397 924	212 904	610 828
Slatina	152 653	22 328	174 981
Tuřany	94 524	28 542	123 066
Chrlice	66 837	28 752	95 589
Bosonohy	46 685	19 250	65 935
Žebětín	86 791	9 365	96 156
Ivanovice	17 725	5 110	22 835
Jehnice	23 807	1 237	25 044
Ořešín	10 210		10 210
Útěchov	6 241	405	6 646
CELKEM	5 422 320	1 535 046	6 957 366

BILANCE ZDROJŮ A VÝDAJŮ STATUTÁRNÍHO MĚSTA BRNA - srovnání (v tis. Kč)

č.ř.	položka podseskupení třída	PŘÍJMY	SCHVÁLENÝ ROZPOČET statutární město Brno		
			2025	2026	2026/2025(%)
1	1111	Příjem z daně z příjmů fyzických osob placené plátcí	2 980 000	3 300 000	110,7
2	1112	Příjem z daně z příjmů fyzických osob placené poplatníky	240 000	290 000	120,8
3	1113	Příjem z daně z příjmů fyzických osob vybírané srážkou	540 000	540 000	100,0
4	1121	Příjem z daně z příjmů právnických osob	3 940 000	4 370 000	110,9
5	1211	Příjem z daně z přidané hodnoty	7 700 000	8 300 000	107,8
6	1511	Příjem z daně z nemovitých věcí	400 000	400 000	100,0
7		Daňové výnosy (ř.1 až ř.6)	15 800 000	17 200 000	108,9
8	1122	Příjem z daně z příjmů právnických osob za obce - VPC	92 352	114 585	124,1
9	1122	Příjem z daně z příjmů právnických osob za obce - rozpočtová činnost	280 226	285 559	101,9
10	133x	Příjem z poplatků a odvodů v oblasti životního prostředí	2 545	3 025	118,9
11	134x	Příjem z místních poplatků z vybraných činností a služeb	418 315	440 964	105,4
12	135x	Příjem z ostatních odvodů z vybraných činností a služeb	4 300	4 300	100,0
13	1361	Příjem ze správních poplatků	92 889	95 037	102,3
14	138x	Příjem z daní, poplatků a jiných obd. peněžitých plnění v obl. hazardních her	160 000	220 000	137,5
15	tř. 1	Daňové příjmy celkem (ř.7 až ř.14)	16 850 627	18 363 470	109,0
16	211x	Příjem z vlastní činnosti	305 119	326 568	107,0
17	212x	Příjem z odvodů přebytků organizací s přímým vztahem	119 229	136 625	114,6
18	213x	Příjem z pronájmu nebo pachtu majetku	292 925	319 637	109,1
19	214x	Přijaté výnosy z finančního majetku	87 918	87 297	99,3
20	221x	Přijaté sankční platby	96 043	130 110	135,5
21	tř. 2 mimo výše uved.	Jiné nedaňové příjmy	206 299	131 917	63,9
22	tř. 2	Nedaňové příjmy celkem (ř.16 až ř.21)	1 107 533	1 132 154	102,2
23	část 311x	Příjmy z prodeje dlouhodobého majetku - bytové domy a pozemky	76 000	76 000	100,0
24	311x mimo výše uved.	Příjmy z prodeje dlouhodobého majetku	490 150	210 100	42,9
25	312x	Ostatní kapitálové příjmy	90 000	41 500	46,1
26	tř. 3	Kapitálové příjmy celkem (ř.23 až ř.25)	656 150	327 600	49,9
27		Vlastní příjmy (ř.15+ ř.22 + ř.26)	18 614 310	19 823 224	106,5
28	4112	Neinvestiční přijaté transfery ze SR v rámci souhrnného dotačního vztahu	407 948	406 679	99,7
29	4111, 4116	Ostatní neinvestiční přijaté transfery ze státního rozpočtu	112 336	153 471	136,6
30	4121, 4122	Neinvestiční přijaté transfery od obcí, krajů	410 730	479 913	116,8
31	4131, 4171	Převody z vlastních fondů podnikatelské činnosti, příjem náhrad	1 688 465	1 954 791	115,8
32	tř. 4	Přijaté transfery celkem (ř.28 až ř.31)	2 619 479	2 994 854	114,3
33		PROVOZNÍ PŘÍJMY (ř.15 + ř.22 + ř.32)	20 577 639	22 490 478	109,3
34	tř. 1 až tř. 4	Příjmy statutárního města Brna celkem (ř.27 + ř.32)	21 233 789	22 818 078	107,5

č.ř.	položka podseskupení třída	VÝDAJE	SCHVÁLENÝ ROZPOČET statutární město Brno		
			2025	2026	2026/2025(%)
1	501x+503x	Platy + povinné a zákonné pojistné	2 515 543	2 881 660	114,6
2	502x	Výdaje na ostatní platby za provedenou práci	251 493	277 555	110,4
3	514x	Úroky a ostatní finanční výdaje	391 788	391 965	100,0
4	516x	Výdaje na nákup služeb	3 220 413	3 184 537	98,9
5	5171	Opravy a udržování	1 231 544	1 305 504	106,0
6	část 5213	Neinvestiční transfery nefinančním podnikatelům - DPmB	2 718 705	2 850 000	104,8
7	522x	Neinvestiční transfery neziskovým a podobným osobám	662 008	748 160	113,0
8	5331	Neinvestiční příspěvky zřízeným příspěvkovým organizacím	3 109 718	4 217 012	135,6
9	5365	Daň z příjmů právnických osob za obce - rozpočtová činnost	280 226	285 559	101,9
10	5901+5903	Rezervy rozpočtu	109 525	85 286	77,9
11	tř. 5 mimo výše uved.	Ostatní běžné výdaje	1 602 029	1 648 840	102,9
12	tř. 5	Běžné výdaje celkem (ř.1 až ř.11)	16 092 992	17 876 078	111,1
13	6351	Investiční transfery zřízeným příspěvkovým organizacím	320 399	418 855	130,7
14	tř. 6 mimo výše uved.	Ostatní kapitálové výdaje	10 031 293	10 428 949	104,0
15	tř. 6	Kapitálové výdaje celkem (ř.13 + ř.14)	10 351 692	10 847 804	104,8
16	tř. 5 + tř. 6	Výdaje statutárního města Brna celkem (ř.12 + ř.15)	26 444 684	28 723 882	108,6

č.ř.	položka podseskupení třída	FINANCOVÁNÍ	SCHVÁLENÝ ROZPOČET statutární město Brno		
			2025	2026	2026/2025(%)
1	8115	Změny stavu krátkodobých prostředků na bankovních účtech	1 250 655	2 657 739	212,5
2	8124	Uhrazené splátky dlouhodobých přijatých půjček a úvěrů	-5 697		
3	8223	Dlouhodobé přijaté půjčené prostředky ze zahraničí - EIB		3 000 000	
4	8224	Uhrazené splátky dlouh. přijatých půjčených prostředků ze zahraničí - EIB	-310 527	-310 527	100,0
5	8113, 8905	Nepřevedené částky, vyrovnávací schodek - kontokorentní úvěry	4 276 464	558 592	13,1
6	tř. 8	Financování statutárního města Brna celkem (ř.1 až ř.5)	5 210 895	5 905 804	113,3

č.ř.	třída	PŘEHLED HOSPODAŘENÍ	SCHVÁLENÝ ROZPOČET statutární město Brno		
			2025	2026	2026/2025(%)
1	tř.1 až tř. 4	Příjmy celkem	21 233 789	22 818 078	107,5
2	tř.5 + tř. 6	Výdaje celkem	26 444 684	28 723 882	108,6
3		Saldo příjmů a výdajů (ř.1 mínus ř.2)	-5 210 895	-5 905 804	113,3
4	tř. 8	Financování	5 210 895	5 905 804	113,3

* - provozní příjmy zahrnují daňové příjmy, nedaňové příjmy a neinvestiční přijaté transfery

BILANCE ZDROJŮ A VÝDAJŮ STATUTÁRNÍHO MĚSTA BRNA - SROVNÁNÍ (ÚDAJE V TIS. KČ)

č.ř.	položka podskupení třída	PŘÍJMY	statutární město Brno			město			městské části		
			Schválený rozpočet 2025	Schválený rozpočet 2026	% SR26/SR25	Schválený rozpočet 2025	Schválený rozpočet 2026	% SR26/SR25	Schválený rozpočet 2025	Schválený rozpočet 2026	% SR26/SR25
1	1111	Příjem z daně z příjmů fyzických osob placené plátcí	2 980 000	3 300 000	110,7	2 980 000	3 300 000	110,7			
2	1112	Příjem z daně z příjmů fyzických osob placené poplatníky	240 000	290 000	120,8	240 000	290 000	120,8			
3	1113	Příjem z daně z příjmů fyzických osob vybírané srážkou	540 000	540 000	100,0	540 000	540 000	100,0			
4	1121	Příjem z daně z příjmů právnických osob	3 940 000	4 370 000	110,9	3 940 000	4 370 000	110,9			
5	1211	Příjem z daně z přidané hodnoty	7 700 000	8 300 000	107,8	7 700 000	8 300 000	107,8			
6	1511	Příjem z daně z nemovitých věcí	400 000	400 000	100,0	400 000	400 000	100,0			
7		Daňové výnosy (ř.1 až ř.6)	15 800 000	17 200 000	108,9	15 800 000	17 200 000	108,9			
8	1122	Příjem z daně z příjmů právnických osob za obce - VPČ	92 352	114 585	124,1				92 352	114 585	124,1
9	1122	Příjem z daně z příjmů právnických osob za obce - rozpočtová činnost	280 226	285 559	101,9	250 000	250 000	100,0	30 226	35 559	117,6
10	133x	Příjem z poplatků a odvodů v oblasti životního prostředí	2 545	3 025	118,9	2 545	3 025	118,9			
11	134x	Příjem z místních poplatků z vybraných činností a služeb	418 315	440 964	105,4	301 382	302 187	100,3	116 933	138 777	118,7
12	135x	Příjem z ostatních odvodů z vybraných činností a služeb	4 300	4 300	100,0	4 300	4 300	100,0			
13	1361	Příjem ze správních poplatků	92 889	95 037	102,3	83 857	87 007	103,8	9 032	8 030	88,9
14	138x	Příjem z daní, poplatků a jiných obd. peněžitých plnění v oblasti hazardních her	160 000	220 000	137,5	160 000	220 000	137,5			
15	tř. 1	Daňové příjmy celkem (ř.7 až ř.14)	16 850 627	18 363 470	109,0	16 602 084	18 066 519	108,8	248 543	296 951	119,5
16	211x	Příjem z vlastní činnosti	305 119	326 568	107,0	251 354	255 504	101,7	53 765	71 064	132,2
17	212x	Příjem z odvodů přebytků organizací s přímým vztahem	119 229	136 625	114,6	100 444	116 866	116,3	18 785	19 759	105,2
18	213x	Příjem z pronájmu nebo pachtu majetku	292 925	319 637	109,1	169 588	187 205	110,4	123 337	132 432	107,4
19	214x	Přijaté výnosy z finančního majetku	87 918	87 297	99,3	43 410	26 515	61,1	44 508	60 782	136,6
20	221x	Přijaté sankční platby	96 043	130 110	135,5	93 500	127 860	136,7	2 543	2 250	88,5
21	2 mimo výše uved.	Jiné nedaňové příjmy	206 299	131 917	63,9	174 684	115 855	66,3	31 615	16 062	50,8
22	tř. 2	Nedaňové příjmy celkem (ř.16 až ř.21)	1 107 533	1 132 154	102,2	832 980	829 805	99,6	274 553	302 349	110,1
23	311x	Příjmy z prodeje dlouhodobého majetku - bytové domy a pozemky	76 000	76 000	100,0	76 000	76 000	100,0			
24	311x mimo výše uved.	Příjmy z prodeje dlouhodobého majetku - ostatní	490 150	210 100	42,9	490 100	210 100	42,9	50		
25	312x	Ostatní kapitálové příjmy	90 000	41 500	46,1	90 000	40 000	44,4		1 500	
26	tř. 3	Kapitálové příjmy celkem (ř.23 až ř.25)	656 150	327 600	49,9	656 100	326 100	49,7	50	1 500	3 000,0
27		Vlastní příjmy (ř.15 + ř.22 + ř.26)	18 614 310	19 823 224	106,5	18 091 164	19 222 424	106,3	523 146	600 800	114,8
28	4111	Neinvestiční přijaté transfery z všeobecné pokladní správy SR	11 299	15 720	139,1				11 299	15 720	139,1
29	4112	Neinvestiční přijaté transfery ze SR v rámci souhrnného dotačního vztahu	407 948	406 679	99,7	250 537	248 098	99,0	157 411	158 581	100,7
30	4116	Ostatní neinvestiční přijaté transfery ze státního rozpočtu	101 037	137 751	136,3	31 200	34 000	109,0	69 837	103 751	148,6
31	4121	Neinvestiční přijaté transfery od obcí	90	90	100,0	25	25	100,0	65	65	100,0
32	4122	Neinvestiční přijaté transfery od krajů	410 640	479 823	116,8	410 640	479 823	116,8			
33	4131	Převody z vlastních fondů podnikatelské činnosti	1 688 425	1 953 251	115,7	1 037 050	1 261 040	121,6	651 375	692 211	106,3
34	4171	Příjem náhrad za nezpůsobenou újmu	40	1 540	3 850,0				40	1 540	3 850,0
35	4137,4251	Převody mezi městem a městskými částmi	*)	*)		73 242	47 626	65,0	3 077 827	3 849 652	125,1
36	tř. 4	Přijaté transfery celkem (ř.28 až ř.35)	2 619 479	2 994 854	114,3	1 802 694	2 070 612	114,9	3 967 854	4 821 520	121,5
37	tř. 1 až tř. 4	Příjmy statutárního města Brna celkem (ř.27 + ř.36)	21 233 789	22 818 078	107,5	19 893 858	21 293 036	107,0	4 491 000	5 422 320	120,7

*) převody finančních prostředků, které se konsolidují na úrovni statutárního města Brna

č.ř.	položka podskupení třída	VÝDAJE	statutární město Brno			město			městské části		
			Schválený	Schválený	%	Schválený	Schválený	%	Schválený	Schválený	%
			rozpočet 2025	rozpočet 2026	SR26/SR25	rozpočet 2025	rozpočet 2026	SR26/SR25	rozpočet 2025	rozpočet 2026	SR26/SR25
1	501x+503x	Platy + povinné a zákonné pojistné	2 515 543	2 881 660	114,6	1 667 926	1 956 672	117,3	847 617	924 988	109,1
2	502x	Výdaje na ostatní platby za provedenou práci	251 493	277 555	110,4	64 396	71 356	110,8	187 097	206 199	110,2
3	514x	Úroky a ostatní finanční výdaje	391 788	391 965	100,0	388 700	388 700	100,0	3 088	3 265	105,7
4	515x	Výdaje na nákup vody, paliv a energie	220 263	224 804	102,1	133 687	140 814	105,3	86 576	83 990	97,0
5	516x	Výdaje na nákup služeb	3 220 413	3 184 537	98,9	2 386 770	2 286 927	95,8	833 643	897 610	107,7
6	5171	Opravy a udržování	1 231 544	1 305 504	106,0	853 057	920 563	107,9	378 487	384 941	101,7
7	část 5213	Neinvestiční transfery nefinančním podnikatelům - DPMB	2 718 705	2 850 000	104,8	2 718 705	2 850 000	104,8			
8	521x bez DPMB	Neinvestiční transfery podnikatelům	236 650	289 565	122,4	234 822	287 557	122,5	1 828	2 008	109,8
9	522x	Neinvestiční transfery neziskovým a podobným osobám	662 008	748 160	113,0	638 690	722 464	113,1	23 318	25 696	110,2
10	5331	Neinvestiční příspěvky zřízeným příspěvkovým organizacím	3 109 718	4 217 012	135,6	2 420 606	2 664 997	110,1	689 112	1 552 015	225,2
11	533x mimo 5331	Neinvestiční transfery příspěvkovým a podobným organizacím	446 027	489 508	109,7	441 342	487 944	110,6	4 685	1 564	33,4
12	5347	Neinvestiční převody mezi městem a městskými částmi	*)	*)		2 830 607	3 583 748	126,6	73 822	48 266	65,4
13	5365	Daň z příjmů právnických osob za obce - rozpočtová činnost	280 226	285 559	101,9	250 000	250 000	100,0	30 226	35 559	117,6
14	5901+5903	Rezervy rozpočtu	109 525	85 286	77,9	67 731	31 131	46,0	41 794	54 155	129,6
15	5 mimo výše uved.	Ostatní běžné výdaje	699 089	644 963	92,3	433 429	354 888	81,9	265 660	290 075	109,2
16	tř. 5	Běžné výdaje celkem (ř.1 až ř.15)	16 092 992	17 876 078	111,1	15 530 468	16 997 761	109,4	3 466 953	4 510 331	130,1
17	6351	Investiční transfery zřízeným příspěvkovým organizacím	320 399	418 855	130,7	299 001	412 305	137,9	21 398	6 550	30,6
18	6363	Investiční převody mezi městem a městskými částmi	*)	*)		246 640	265 264	107,6			
19	6 mimo výše uved.	Ostatní kapitálové výdaje	10 031 293	10 428 949	104,0	7 968 393	7 988 464	100,3	2 062 900	2 440 485	118,3
20	tř. 6	Kapitálové výdaje celkem (ř.17 až ř.19)	10 351 692	10 847 804	104,8	8 514 034	8 666 033	101,8	2 084 298	2 447 035	117,4
21	tř. 5 + tř. 6	Výdaje statutárního města Brna celkem (ř.16 + ř.20)	26 444 684	28 723 882	108,6	24 044 502	25 663 794	106,7	5 551 251	6 957 366	125,3

č.ř.	položka třída	FINANCOVÁNÍ	statutární město Brno			město			městské části		
			Schválený	Schválený	%	Schválený	Schválený	%	Schválený	Schválený	%
			rozpočet 2025	rozpočet 2026	SR26/SR25	rozpočet 2025	rozpočet 2026	SR26/SR25	rozpočet 2025	rozpočet 2026	SR26/SR25
1	8115	Změna stavu krátkodobých prostředků na ban. účtech, operace řízení likvidity	1 250 655	2 657 739	212,5	184 707	1 122 693	607,8	1 065 948	1 535 046	144,0
2	8124	Uhrazené splátky dlouhodobých přijatých půjčených prostředků	-5 697						-5 697		
3	8223	Dlouhodobé přijaté půjčené prostředky ze zahraničí - EIB		3 000 000			3 000 000				
4	8224	Uhrazené splátky dlouhodobých přijatých půjčených prostředků - EIB	-310 527	-310 527	100,0	-310 527	-310 527	100,0			
5	8905	Nepřevedené částky, vyrovnávající schodek - kontokorentní úvěry	4 276 464	558 592	13,1	4 276 464	558 592	13,1			
6	tř. 8	Financování statutárního města Brna celkem (ř.1 až ř.5)	5 210 895	5 905 804	113,3	4 150 644	4 370 758	105,3	1 060 251	1 535 046	144,8

č.ř.	třída	PŘEHLED HOSPODAŘENÍ	statutární město Brno			město			městské části		
			Schválený	Schválený	%	Schválený	Schválený	%	Schválený	Schválený	%
			rozpočet 2025	rozpočet 2026	SR26/SR25	rozpočet 2025	rozpočet 2026	SR26/SR25	rozpočet 2025	rozpočet 2026	SR26/SR25
1	tř. 1 až tř. 4	Příjmy celkem	21 233 789	22 818 078	107,5	19 893 858	21 293 036	107,0	4 491 000	5 422 320	120,7
2	tř. 5 a tř. 6	Výdaje celkem	26 444 684	28 723 882	108,6	24 044 502	25 663 794	106,7	5 551 251	6 957 366	125,3
3		Saldo příjmů a výdajů (ř.1 mínus ř.2)	-5 210 895	-5 905 804	113,3	-4 150 644	-4 370 758	105,3	-1 060 251	-1 535 046	144,8
4	tř. 8	Financování	5 210 895	5 905 804	113,3	4 150 644	4 370 758	105,3	1 060 251	1 535 046	144,8

*) převody finančních prostředků, které se konsolidují na úrovni statutárního města Brna