

Rada města Brna

Z9/25. zasedání Zastupitelstva města Brna
konané dne 25.3.2025

Informativní zpráva - Souhrnný rozpočet statutárního města Brna na rok 2025

Anotace

Souhrnný rozpočet statutárního města Brna na rok 2025 = schválený rozpočet města Brna + schválené rozpočty jednotlivých městských částí na rok 2025 (po konsolidaci vzájemných převodů mezi městem Brnem a městskými částmi a mezi městskými částmi navzájem). Důvodová zpráva není vložena samostatně, ale je součástí kompletního materiálu.

Návrh usnesení**Zastupitelstvo města Brna****1. bez usnesení****Stanoviska**

Materiál byl předložen na schůzi Rady města Brna R9/123 konanou dne 12.3.2025.
Materiál byl předložen na schůzi Finančního výboru Zastupitelstva města Brna konanou dne 19.3.2025.

Podpis zpracovatele pro archivaci**Zpracovatel**

Elektronicky podepsáno

Ing. Jana Červencová

vedoucí odboru - Odbor rozpočtu a financování

18.3.2025 v 11:34

Garance správnosti, zákonnosti materiálu

Spolupodepisovatel

Elektronicky podepsáno

JUDr. Rostislav Obrlík

vedoucí úseku - Úsek tajemníka

18.3.2025 v 11:20

Obsah materiálu

Návrh usnesení	1 - 1
Obsah materiálu	2 - 2
Příloha (Souhrnný rozpočet 2025_ZMB.pdf)	3 - 25

25

INFORMATIVNÍ ZPRÁVA

SOUHRNNÝ ROZPOČET STATUTÁRNÍHO MĚSTA
BRNA NA ROK 2025

Zpracoval Odbor rozpočtu a financování Magistrátu města Brna, březen 2025

OBSAH

Důvodová zpráva	1 - 2
Bilance zdrojů a výdajů statutárního města Brna	3
Přehled transferů	4
Příjmy - rekapitulace dle druhů příjmů a dle oddílů	5
Graf: Příjmy statutárního města Brna	6
Daňové příjmy a transfery, přijaté statutárním městem Brnem	7
Nedaňové a kapitálové příjmy statutárního města Brna	8 - 9
Výdaje - rekapitulace dle druhů výdajů a dle oddílů	10
Grafy: Celkové výdaje statutárního města Brna	11
Celkové výdaje statutárního města Brna na jednoho obyvatele	12
Běžné a kapitálové výdaje statutárního města Brna	13 - 17
Schválený rozpočet zdrojů a výdajů městských částí	18
Bilance zdrojů a výdajů statutárního města Brna - srovnání	19 - 21

Důvodová zpráva

Materiál je předkládán na základě úkolu Z9/22. Zastupitelstva města Brna č. Z9/22/06/03 ze dne 10.12.2024, kterým se ukládá Radě města Brna „předložit do 29.4.2025 Zastupitelstvu města Brna formou informativní zprávy souhrnný rozpočet statutárního města Brna na rok 2025, v členění na rozpočet města Brna a rozpočty městských částí, schválené jejich zastupitelstvy.“

Podle Statutu města Brna (článek 76, odst. 2) je rozpočet statutárního města Brna rozdělen na rozpočet města a rozpočty jednotlivých městských částí. Rozpočet města - včetně finančního vztahu k městským částem - schvaluje Zastupitelstvo města Brna, rozpočet městské části schvaluje zastupitelstvo příslušné městské části. Rozpočet statutárního města Brna (pro tento účel označovaný jako **souhrnný rozpočet**) bere na vědomí Zastupitelstvo města Brna, a to vždy po schválení rozpočtu města a rozpočtů všech městských částí.

Zastupitelstvo města Brna na svém Z9/22. zasedání dne 10.12.2024:

- **schválilo** rozpočet města Brna na rok 2025, který obsahuje finanční vztah k městským částem, stanovený již na Z9/21. zasedání ZMB dne 12.11.2024,
- **vzalo na vědomí** bilanci zdrojů a výdajů statutárního města Brna na rok 2025 včetně odhadovaných vlastních příjmů, celkového objemu výdajů a financování městských částí.

Městské části schválily svoje rozpočty na rok 2025 s objemem zdrojů a výdajů o 664,3 mil. Kč vyšším oproti bilanci, projednané Zastupitelstvem města Brna na jeho Z9/22. zasedání dne 10.12.2024.

Porovnání odhadovaných zdrojů městských částí na rok 2025 (projednaných na Z9/22. ZMB v prosinci 2024) a schváleného rozpočtu zdrojů městských částí na rok 2025

Údaje v mil. Kč	Zdroje MČ (odhad na Z9/22. ZMB)	Schválený rozpočet MČ na rok 2025	rozdíl SR 2025 – Z9/22. ZMB
Daňové příjmy	246,4	248,5	2,1
Nedaňové a kapitálové příjmy	237,3	274,6	37,3
Přijaté transfery	3 831,5	3 967,9	136,4
Příjmy celkem	4 315,2	4 491,0	175,8
Financování^{*)} celkem	571,8	1 060,3	488,5^{*)}
Zdroje celkem	4 887,0	5 551,3	664,3

*) zapojení vlastních zdrojů (včetně nedočerpaných běžných nebo kapitálových výdajů) z minulých let, splácení úvěrů a zápůjček

Na celkovém rozpočtu **příjmů** statutárního města Brna na rok 2025 ve výši 21 233,8 mil. Kč se podílí:

- daňové příjmy 16 850,6 mil. Kč.... 79,4 % (oproti 82,6 % ve schváleném rozpočtu 2024)
- nedaňové příjmy 1 107,5 mil. Kč..... 5,2 % (oproti 5,3 % ve schváleném rozpočtu 2024)
- kapitálové příjmy 656,2 mil. Kč..... 3,1 % (oproti 2,4 % ve schváleném rozpočtu 2024)
- přijaté transfery 2 619,5 mil. Kč12,3 % (oproti 9,7 % ve schváleném rozpočtu 2024)

Vlastní příjmy, tj. daňové, nedaňové a kapitálové, tvoří rozhodující část celkových příjmů - 87,7 %. Ve schváleném rozpočtu roku 2024 představovaly 90,3 % celkových příjmů.

Stěžejní část celkových příjmů statutárního města Brna nadále tvoří daňové výnosy, tj. daně, jejichž inkaso sdílí obce se státem a daň z nemovitých věcí. Jejich schválený rozpočet na rok 2025 v objemu 15 800,0 mil. Kč roste oproti schválenému rozpočtu 2024 o 0,5 mld. Kč, tj. o 3,3 % a je o 4,4 % vyšší, než skutečnost roku 2024 (15 139,3 mil. Kč).

Plnění rozpočtu daňových výnosů města Brna je pravidelně monitorováno. Za první dva měsíce letošního roku dosáhly daňové výnosy částky 2 090,4 mil. Kč, meziročně tak rostou o 35,8 mil. Kč, tj. o 1,7 %.

Na celkovém rozpočtu **výdajů** statutárního města Brna na rok 2025 ve výši 26 444,7 mil. Kč se podílí:

- běžné výdaje 16 093,0 mil. Kč60,9 % (oproti 68,0 % ve schváleném rozpočtu 2024)
- kapitálové výdaje 10 351,7 mil. Kč39,1 % (oproti 32,0 % ve schváleném rozpočtu 2024)

Celkový rozpočet **financování** statutárního města Brna na rok 2025 činí 5 210,9 mil. Kč (oproti 1 719,9 mil. Kč ve schváleném rozpočtu roku 2024) a věcně jej tvoří:

- zapojení vlastních zdrojů města Brna z minulých let, tvorba rezerv 184,7 mil. Kč
- zapojení vlastních zdrojů městských částí z minulých let 1 065,9 mil. Kč
- splátky úvěrů městských částí -5,7 mil. Kč
- splátky úvěrů města Brna od Evropské investiční banky -310,5 mil. Kč
- kontokorentní úvěry přijaté městem Brnem 4 276,5 mil. Kč

V průběhu roku 2025 dojde ke změnám ve struktuře rozpočtu příjmů, výdajů i financování statutárního města Brna, a to zejména:

- v důsledku zapojení disponibilních zdrojů města Brna i městských částí z minulých let do rozpočtu
- po obdržení investičních účelových transferů z jiných rozpočtů ústřední, nebo územní úrovně České republiky, tj. ze státního rozpočtu, rozpočtů státních nebo evropských fondů a z rozpočtu Jihomoravského kraje. Dle metodického pokynu Ministerstva financí k obsahu rozpočtu územního samosprávného celku byly nově již do schváleného rozpočtu zahrnuty očekávané příjmy z nárokových neinvestičních transferů (např. na výkon sociální práce, sociálně-právní ochrany dětí a sociálních služeb a na konání voleb) ze státního nebo krajského rozpočtu v objemu 522,9 mil. Kč.

Materiál nepodléhá projednání v komisích Rady města Brna.

Materiál byl předložen na schůzi RMB R9/123 konanou dne 12.3.2025.

BILANCE ZDROJŮ A VÝDAJŮ STATUTÁRNÍHO MĚSTA BRNA (TIS. KČ)

č.ř.	položka podskupení třída	PŘÍJMY	SCHVÁLENÝ ROZPOČET 2025		
			statutární město Brno	město	městské části
1	1111	Příjem z daně z příjmů fyzických osob placené plátcí	2 980 000	2 980 000	
2	1112	Příjem z daně z příjmů fyzických osob placené poplatníky	240 000	240 000	
3	1113	Příjem z daně z příjmů fyzických osob vybírané srážkou	540 000	540 000	
4	1121	Příjem z daně z příjmů právnických osob	3 940 000	3 940 000	
5	1211	Příjem z daně z přidané hodnoty	7 700 000	7 700 000	
6	1511	Příjem z daně z nemovitých věcí	400 000	400 000	
7		Daňové výnosy (ř.1 až ř.6)	15 800 000	15 800 000	
8	1122	Příjem z daně z příjmů právnických osob za obce - VPČ	92 352		92 352
9	1122	Příjem z daně z příjmů právnických osob za obce - rozpočtová činnost	280 226	250 000	30 226
10	133x	Příjem z poplatků a odvodů v oblasti životního prostředí	2 545	2 545	
11	134x	Příjem z místních poplatků z vybraných činností a služeb	418 315	301 382	116 933
12	135x	Příjem z ostatních odvodů z vybraných činností a služeb	4 300	4 300	
13	1361	Příjem ze správních poplatků	92 889	83 857	9 032
14	138x	Příjem z daní, poplatků a jiných obd. peněžitých plnění v oblasti hazardních her	160 000	160 000	
15	tř. 1	Daňové příjmy celkem (ř.7 až ř.14)	16 850 627	16 602 084	248 543
16	211x	Příjem z vlastní činnosti	305 119	251 354	53 765
17	212x	Příjem z odvodů přebytků organizací s přímým vztahem	119 229	100 444	18 785
18	213x	Příjem z pronájmu nebo pachtu majetku	292 925	169 588	123 337
19	214x	Přijaté výnosy z finančního majetku	87 918	43 410	44 508
20	221x	Přijaté sankční platby	96 043	93 500	2 543
21	tř. 2 mimo výše uved.	Jiné nedaňové příjmy	206 299	174 684	31 615
22	tř. 2	Nedaňové příjmy celkem (ř.16 až ř.21)	1 107 533	832 980	274 553
23	311x	Příjmy z prodeje dlouhodobého majetku	566 150	566 100	50
24	312x	Ostatní kapitálové příjmy	90 000	90 000	
25	tř. 3	Kapitálové příjmy celkem (ř.23 + ř.24)	656 150	656 100	50
26		Vlastní příjmy (ř.15 + ř.22 + ř.25)	18 614 310	18 091 164	523 146
27	4111	Neinvestiční přijaté transfery z všeobecné pokladní správy státního rozpočtu	11 299		11 299
28	4112	Neinvestiční přijaté transfery ze SR v rámci souhrnného dotačního vztahu	407 948	250 537	157 411
29	4116	Ostatní neinvestiční přijaté transfery ze státního rozpočtu	101 037	31 200	69 837
30	4121	Neinvestiční přijaté transfery od obcí, krajů	410 730	410 665	65
31	4131	Převody z vlastních fondů podnikatelské činnosti	1 688 425	1 037 050	651 375
32	4137	Neinvestiční převody mezi městem a městskými částmi - transfery	*)		2 830 607
33	4137	Neinvestiční převody mezi městskými částmi - transfery	*)		580
34	4137	Neinvestiční převody mezi městem a městskými částmi - zápůjčky	*)	73 242	
35	4171	Příjem náhrad za nezpůsobenou újmu	40		40
36	4251	Investiční převody mezi městem a městskými částmi - transfery	*)		246 640
37	tř. 4	Přijaté transfery celkem (ř.27 až ř.36)	2 619 479	1 802 694	3 967 854
38	tř. 1 až tř. 4	Příjmy statutárního města Brna celkem (ř.26 + ř.37)	21 233 789	19 893 858	4 491 000

č.ř.	položka podskupení třída	VÝDAJE	SCHVÁLENÝ ROZPOČET 2025		
			statutární město Brno	město	městské části
1	501x+503x	Platy, povinné a zákonné pojistné	2 515 543	1 667 926	847 617
2	502x	Výdaje na ostatní platby za provedenou práci	251 493	64 396	187 097
3	514x	Úroky a ostatní finanční výdaje	391 788	388 700	3 088
4	516x	Výdaje na nákup služeb	3 220 413	2 386 770	833 643
5	5171	Opravy a udržování	1 231 544	853 057	378 487
6	5213	Neinvestiční transfery nefinančním podnikatelům - DPmB	2 718 705	2 718 705	
7	522x	Neinvestiční transfery neziskovým a podobným osobám	662 008	638 690	23 318
8	5331	Neinvestiční příspěvky zřízeným příspěvkovým organizacím	3 109 718	2 420 606	689 112
9	5347	Neinvestiční převody mezi městem a městskými částmi - transfery	*)	2 830 607	
10	5347	Neinvestiční převody mezi městskými částmi - transfery	*)		580
11	5347	Neinvestiční převody mezi městem a městskými částmi - splátky zápůjček	*)		73 242
12	5365	Daň z příjmů právnických osob za obce - rozpočtová činnost	280 226	250 000	30 226
13	5901+5903	Rezervy rozpočtu	109 525	67 731	41 794
14	tř. 5 mimo výše uved.	Ostatní běžné výdaje	1 602 029	1 243 280	358 749
15	tř. 5	Běžné výdaje celkem (ř.1 až ř.14)	16 092 992	15 530 468	3 466 953
16	6351	Investiční transfery zřízeným příspěvkovým organizacím	320 399	299 001	21 398
17	6363	Investiční převody mezi městem a městskými částmi - transfery	*)	246 640	
18	tř. 6 mimo výše uved.	Ostatní kapitálové výdaje	10 031 293	7 968 393	2 062 900
19	tř. 6	Kapitálové výdaje celkem (ř.16 až ř.18)	10 351 692	8 514 034	2 084 298
20	tř. 5 + tř. 6	Výdaje statutárního města Brna celkem (ř.15 + ř.19)	26 444 684	24 044 502	5 551 251

č.ř.	položka podskupení třída	FINANCOVÁNÍ	SCHVÁLENÝ ROZPOČET 2025		
			statutární město Brno	město	městské části
1	8115,8127	Změna stavu krátkodobých prostředků na ban. účtech, operace řízení likvidity	1 250 655	184 707	1 065 948
2	8124	Uhrazené splátky dlouhodobých přijatých půjček a úvěrů	-5 697		-5 697
3	8224	Uhrazené splátky dlouhodobých přijatých úvěrů - EIB	-310 527	-310 527	
4	8905	Nepřevedené částky, vyrovnávací schodek - kontokorentní úvěry	4 276 464	4 276 464	
5	tř. 8	Financování statutárního města Brna celkem (ř.1 až ř.4)	5 210 895	4 150 644	1 060 251

č.ř.	třída	PŘEHLED HOSPODAŘENÍ	SCHVÁLENÝ ROZPOČET 2025		
			statutární město Brno	město	městské části
1	tř.1 až tř. 4	Příjmy celkem	21 233 789	19 893 858	4 491 000
2	tř.5 + tř. 6	Výdaje celkem	26 444 684	24 044 502	5 551 251
3		Saldo příjmů a výdajů (ř.1 mínus ř.2)	-5 210 895	-4 150 644	-1 060 251
4	tř. 8	Financování	5 210 895	4 150 644	1 060 251

*) Jedná se o převody finančních prostředků, které se konsolidují na úrovni statutárního města Brna

PŘEHLED TRANSFERŮ

SCHVÁLENÝ ROZPOČET NA ROK 2025

Jedná se o převody finančních prostředků, které se konsolidují na úrovni statutárního města Brna

v tis. Kč

položka	STATUTÁRNÍ MĚSTO BRNO	transfery	
		mezi městem a MČ *)	mezi MČ *)
	PŘÍJMY		
4137	Přijaté splátky zápůjček	73 242	
4137,4251	Přijaté transfery	3 077 247	580
	Příjmy celkem	3 150 489	580
	VÝDAJE		
5347	Splátky zápůjček	73 242	
5347,6363	Poskytnuté transfery	3 077 247	580
	Výdaje celkem	3 150 489	580
	Saldo příjmů a výdajů (výsledek konsolidace celkem)		

*) konsolidace na úrovni statutárního města Brna

v tis. Kč

položka	MĚSTO	transfery mezi městem a MČ
	PŘÍJMY	
4137	Přijaté splátky zápůjček, poskytnutých městským částem	73 242
	Příjmy celkem	73 242
	VÝDAJE	
5347	Poskytnuté transfery městským částem - neinvestiční	2 830 607
6363	Poskytnuté transfery městským částem - investiční	246 640
	Výdaje celkem	3 077 247
	Saldo příjmů a výdajů	-3 004 005

v tis. Kč

položka	MĚSTSKÉ ČÁSTI	transfery	
		mezi městem a MČ	mezi MČ
	PŘÍJMY		
4137,4251	Přijaté transfery od města a jiných městských částí	3 077 247	580
	Příjmy celkem	3 077 247	580
	VÝDAJE		
5347	Poskytnuté transfery jiným městským částem - neinvestiční		580
5347	Splátky zápůjček městu	73 242	
	Výdaje celkem	73 242	580
	Saldo příjmů a výdajů	3 004 005	

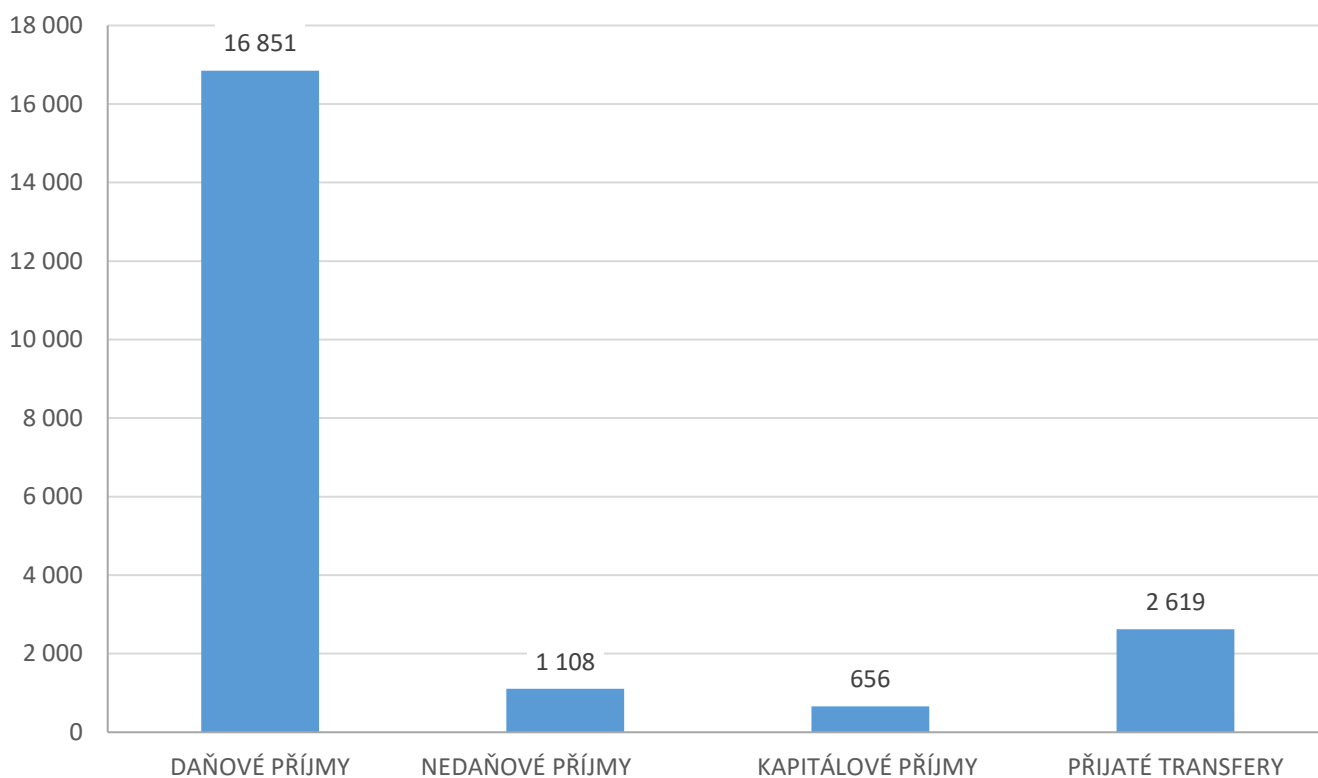
PŘÍJMY STATUTÁRNÍHO MĚSTA BRNA - SCHVÁLENÝ ROZPOČET NA ROK 2025 - rekapitulace dle druhů příjmů a dle oddílů (tis. Kč)

TŘÍDA	NÁZEV TŘÍDY	statutární město Brno	město	městské části
1	DAŇOVÉ PŘÍJMY	16 850 627	16 602 084	248 543
2	NEDAŇOVÉ PŘÍJMY	1 107 533	832 980	274 553
3	KAPITÁLOVÉ PŘÍJMY	656 150	656 100	50
4	PŘIJATÉ TRANSFERY *)	2 619 479	1 802 694	3 967 854
	CELKEM	21 233 789	19 893 858	4 491 000

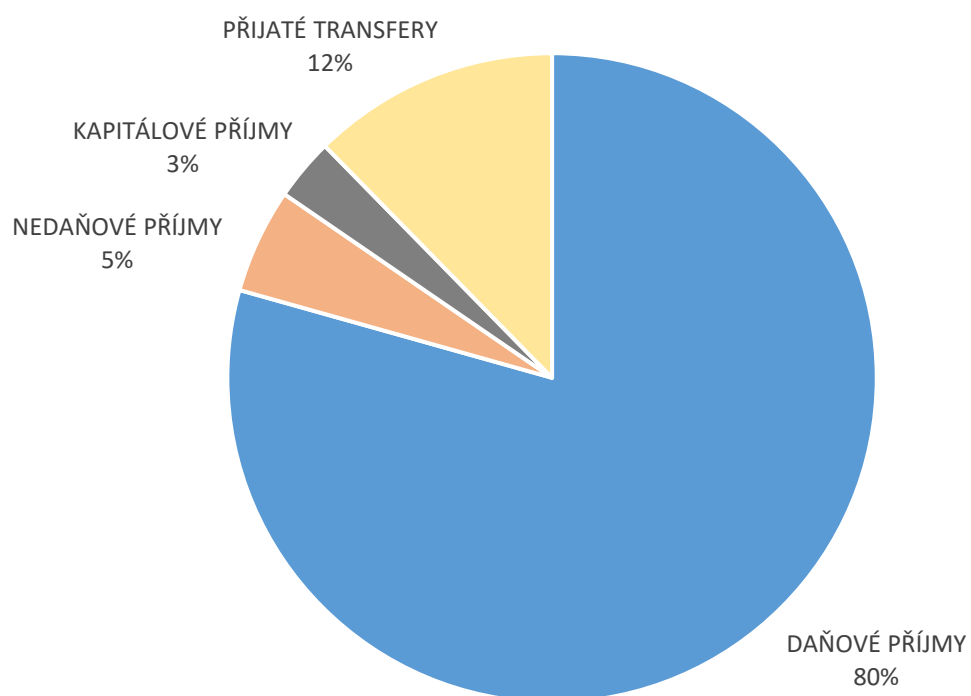
ODDÍL	NÁZEV ODDÍLU	Nedaňové příjmy			Kapitálové příjmy		
		statutární město Brno	město	městské části	statutární město Brno	město	městské části
	Přijaté splátky zápůjček	98 628	98 529	99			
10	Zemědělství, lesní hospodářství a rybářství	29 605	13 310	16 295			
21	Průmysl, stavebnictví, obchod a služby	725		725			
22	Doprava	307 842	307 782	60			
23	Vodní hospodářství	1 150	1 150				
24	Spoje	1 160	30	1 130			
31 a 32	Vzdělávání a školské služby	27 723	7 093	20 630			
33	Kultura, církev a sdělovací prostředky	123 690	91 397	32 293			
34	Sport a zájmová činnost	8 664	1 107	7 557			
35	Zdravotnictví	15 258	4 111	11 147			
36	Bydlení, komunální služby a územní rozvoj	322 875	238 305	84 570	656 000	656 000	
37	Ochrana životního prostředí	1 606	316	1 290			
43	Sociální služby a společné činnosti v sociálním zabezpečení	1 971	931	1 040			
51	Obrana	110	110				
53	Bezpečnost a veřejný pořádek	12 965	12 695	270	100	100	
55	Požární ochrana a integrovaný záchranný systém	263		263			
61	Státní moc, státní správa, územní samospráva a pol. strany	68 830	16 154	52 676	50		50
62	Jiné veřejné služby a činnosti	50	50				
63	Finanční operace	84 418	39 910	44 508			
	CELKEM	1 107 533	832 980	274 553	656 150	656 100	50

*) konsolidace na úrovni statutárního města Brna

PŘÍJMY STATUTÁRNÍHO MĚSTA BRNA - SCHVÁLENÝ ROZPOČET 2025
(MIL. KČ)



PŘÍJMY STATUTÁRNÍHO MĚSTA BRNA - SCHVÁLENÝ ROZPOČET 2025



DAŇOVÉ PŘÍJMY STATUTÁRNÍHO MĚSTA BRNA - SCHVÁLENÝ ROZPOČET NA ROK 2025

Členěno dle položek rozpočtové skladby

(tis. Kč)

Třída	Sesku pení	Položka	Název položky	statutární město Brno	město	městské části
1	11	1111	Příjem z daně z příjmů fyzických osob placené plátcí	2 980 000	2 980 000	
1	11	1112	Příjem z daně z příjmů fyzických osob placené poplatníky	240 000	240 000	
1	11	1113	Příjem z daně z příjmů fyzických osob vybírané srážkou	540 000	540 000	
1	11	1121	Příjem z daně z příjmů právnických osob	3 940 000	3 940 000	
1	11	1122	Příjem z daně z příjmů právnických osob za obce - VPČ	92 352		92 352
1	11	1122	Příjem z daně z příjmů právnických osob za obce - rozpočtová činnost ¹⁾	280 226	250 000	30 226
11 Daně z příjmů, zisku a kapitálových výnosů				8 072 578	7 950 000	122 578
1	12	1211	Příjem z daně z přidané hodnoty	7 700 000	7 700 000	
12 Daně, poplatky a jiná obdobná peněžitá plnění ze zboží a služeb v tuzemsku				7 700 000	7 700 000	
1	13	1334	Příjem z odvodů za odnětí půdy ze zemědělského půdního fondu	2 500	2 500	
1	13	1335	Příjem z poplatků za odnětí pozemků podle lesního zákona	45	45	
1	13	1341	Příjem z poplatku ze psů	11 031		11 031
1	13	1342	Příjem z poplatku z pobytu	29 364		29 364
1	13	1343	Příjem z poplatku za užívání veřejného prostranství	70 488		70 488
1	13	1344	Příjem z poplatku ze vstupného	6 050		6 050
1	13	1345	Příjem z poplatku za obecní systém odpadového hospodářství	301 382	301 382	
1	13	1353	Příjem za zkoušky z odb. způsobilosti od žadatelů o řidičské oprávnění	4 000	4 000	
1	13	1356	Příjem z úhrad za dobývání nerostů a poplatků za geologické práce	300	300	
1	13	1361	Příjem ze správních poplatků	92 889	83 857	9 032
1	13	1386	Příjem z daně z hazardních her s výjimkou technických her	120 000	120 000	
1	13	1387	Příjem z daně z technických her neprovozovaných prostřednictvím internetu	40 000	40 000	
13 Daně a poplatky z vybraných činností a služeb				678 049	552 084	125 965
1	15	1511	Příjem z daně z nemovitých věcí	400 000	400 000	
15 Příjem z majetkových daní				400 000	400 000	
1 DAŇOVÉ PŘÍJMY				16 850 627	16 602 084	248 543

¹⁾ Daň z příjmů právnických osob za město z rozpočtové činnosti je v příjmech i ve výdajích ve stejné výši a neovlivňuje saldo příjmů a výdajů

TRANSFERY, PŘIJATÉ STATUTÁRNÍM MĚSTEM BRNEM - SCHVÁLENÝ ROZPOČET NA ROK 2025

Členěno dle položek rozpočtové skladby

(tis. Kč)

Třída	Sesku pení	Položka	Název položky	statutární město Brno	město	městské části
4	41	4111	Neinvestiční přijaté transfery z všeobecné pokladní správy státního rozpočtu	11 299		11 299
4	41	4112	Neinvestiční přijaté transfery ze SR v rámci souhrnného dotačního vztahu	407 948	250 537	157 411
4	41	4116	Ostatní neinvestiční přijaté transfery ze státního rozpočtu	101 037	31 200	69 837
4	41	4121	Neinvestiční přijaté transfery od obcí	90	25	65
4	41	4122	Neinvestiční přijaté transfery od krajů	410 640	410 640	
4	41	4131	Převody z vlastních fondů podnikatelské činnosti	1 688 425	1 037 050	651 375
4	41	4137	Neinvestiční převody mezi městem a městskými částmi - transfery	*)		2 830 607
4	41	4137	Neinvestiční převody mezi městskými částmi - transfery	*)		580
4	41	4137	Neinvestiční převody mezi městem a městskými částmi - zápůjčky	*)	73 242	
4	41	4171	Příjem náhrad za nezpůsobenou újmu	40		40
41 Neinvestiční přijaté transfery				2 619 479	1 802 694	3 721 214
4	42	4251	Investiční převody mezi městem a městskými částmi - transfery	*)		246 640
42 Investiční přijaté transfery						246 640
4 PŘIJATÉ TRANSFERY				2 619 479	1 802 694	3 967 854

*) konsolidace na úrovni statutárního města Brna

NEDAŇOVÉ A KAPITÁLOVÉ PŘÍJMY STATUTÁRNÍHO MĚSTA BRNA - SCHVÁLENÝ ROZPOČET NA ROK 2025

Členěno dle skupin, oddílů a paragrafů rozpočtové skladby

(tis. Kč)

Skupina	Oddíl	§	Název paragrafu	nedaňové příjmy			kapitálové příjmy		
				statutární město Brno	město	městské části	statutární město Brno	město	městské části
			Přijaté splátky půjčených prostředků	98 628	98 529	99			
			Přijaté splátky půjčených prostředků	98 628	98 529	99			
1	10	1012	Podnikání a restrukturalizace v zemědělství a potravinářství	1 140		1 140			
1	10	1014	Ozdravování hospodářských zvířat, plodin a zvl. veterinární péče	681	681				
1	10	1019	Ostatní zemědělská a potravinářská činnost a rozvoj	15 155		15 155			
1	10	1031	Pěstební činnost	12 369	12 369				
1	10	1032	Podpora ostatních produkčních činností	260	260				
			10 Zemědělství, lesní hospodářství a rybářství	29 605	13 310	16 295			
			1 Zemědělství, lesní hospodářství a rybářství	29 605	13 310	16 295			
2	21	2141	Vnitřní obchod	470		470			
2	21	2144	Ostatní služby	90		90			
2	21	2169	Ostatní správa v průmyslu, stavebnictví, obchodu a službách	165		165			
			21 Průmysl, stavebnictví, obchod a služby	725		725			
2	22	2212	Silnice	1 220	1 200	20			
2	22	2219	Ostatní záležitosti pozemních komunikací	299 967	299 967				
2	22	2229	Ostatní záležitosti v silniční dopravě	6 500	6 500				
2	22	2271	Ostatní dráhy	108	108				
2	22	2299	Ostatní záležitosti v dopravě	47	7	40			
			22 Doprava	307 842	307 782	60			
2	23	2329	Odvádění a čištění odpadních vod j.n.	1 000	1 000				
2	23	2399	Ostatní záležitosti vodního hospodářství	150	150				
			23 Vodní hospodářství	1 150	1 150				
2	24	2411	Záležitosti pošt	660	30	630			
2	24	2419	Ostatní záležitosti spojů	500		500			
			24 Spoje	1 160	30	1 130			
			2 Průmyslová a ostatní odvětví hospodářství	310 877	308 962	1 915			
3	31	3111	Mateřské školy	4 604		4 604			
3	31	3113	Základní školy	21 520	5 505	16 015			
3	31	3122	Střední odborné školy	1 588	1 588				
3	31	3146	Zařízení výchovného poradenství	11		11			
			31 a 32 Vzdělávání a školské služby	27 723	7 093	20 630			
3	33	3311	Divadelní činnost	78 347	78 347				
3	33	3313	Filmová tvorba, distribuce, kina a audiovizuální archiválie	320		320			
3	33	3314	Činnosti knihovnické	546	546				
3	33	3315	Činnosti muzeí a galerií	2 800	2 800				
3	33	3317	Výstavní činnosti v kultuře	2 320	2 320				
3	33	3319	Ostatní záležitosti kultury	30 915	7 262	23 653			
3	33	3322	Zachování a obnova kulturních památek	122	122				
3	33	3326	Pořízení, zachování a obnova hodnot místního kulturního povědo	200		200			
3	33	3349	Ostatní záležitosti sdělovacích prostředků	1 216		1 216			
3	33	3392	Zájmová činnost v kultuře	3 593		3 593			
3	33	3399	Ostatní záležitosti kultury, církví a sdělovacích prostředků	3 311		3 311			
			33 Kultura, církve a sdělovací prostředky	123 690	91 397	32 293			
3	34	3412	Sportovní zařízení ve vlastnictví obce	8 057	1 107	6 950			
3	34	3429	Ostatní zájmová činnost a rekreace	607		607			
			34 Sport a zájmová činnost	8 664	1 107	7 557			
3	35	3511	Všeobecná ambulantní péče	13 147	2 000	11 147			
3	35	3529	Ostatní ústavní péče	2 111	2 111				
			35 Zdravotnictví	15 258	4 111	11 147			

NEDAŇOVÉ A KAPITÁLOVÉ PŘÍJMY STATUTÁRNÍHO MĚSTA BRNA - SCHVÁLENÝ ROZPOČET NA ROK 2025

Členěno dle skupin, oddílů a paragrafů rozpočtové skladby

(tis. Kč)

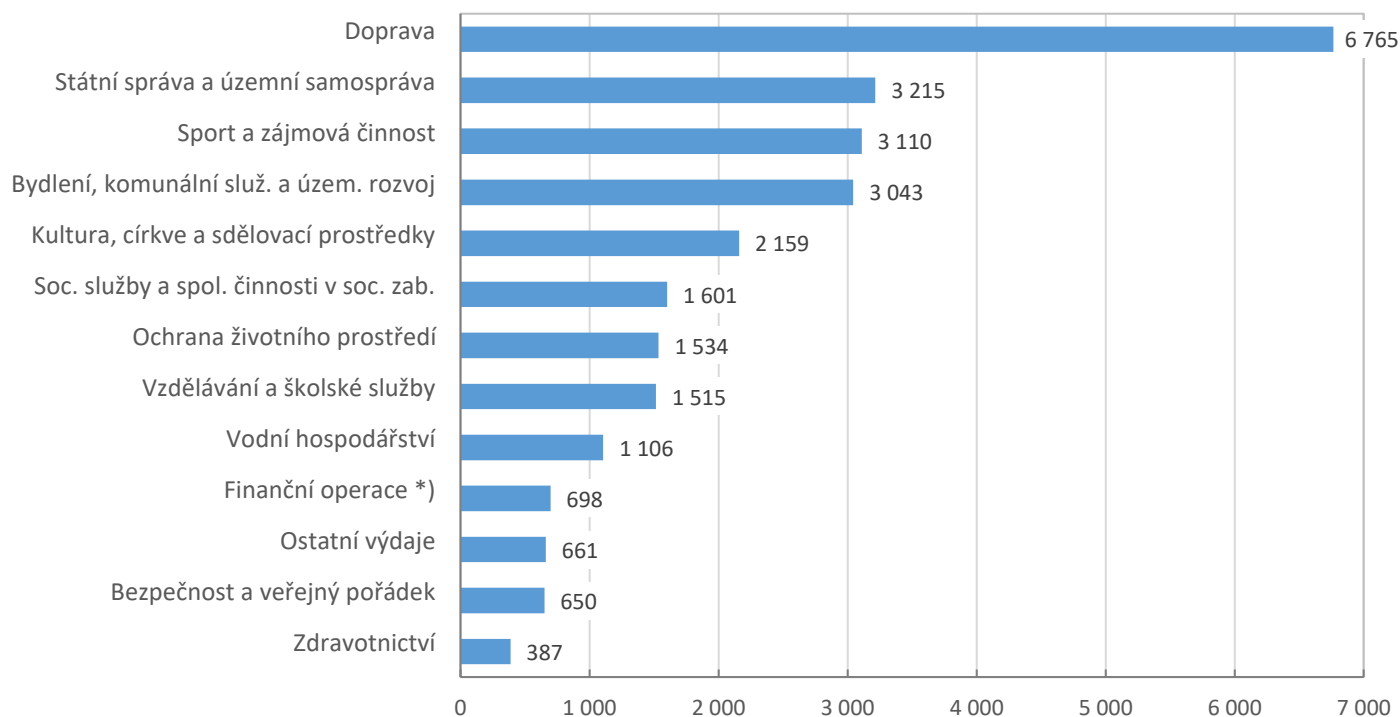
Skupina	Oddíl	§	Název paragrafu	nedaňové příjmy			kapitálové příjmy		
				statutární město Brno	město	městské části	statutární město Brno	město	městské části
3	36	3612	Bytové hospodářství	132 917	126 613	6 304	76 000	76 000	
3	36	3613	Nebytové hospodářství	85 460	57 500	27 960			
3	36	3619	Ostatní rozvoj bydlení a bytové hospodářství	91	91				
3	36	3632	Pohřebnictví	20 861	20 001	860			
3	36	3633	Výstavba a údržba místních inženýrských sítí	464		464			
3	36	3639	Komunální služby a územní rozvoj j.n.	80 182	34 100	46 082	580 000	580 000	
3	36	3699	Ostatní záležitosti bydlení, komunálních služeb a úz. rozvoje	2 900		2 900			
36 Bydlení, komunální služby a územní rozvoj				322 875	238 305	84 570	656 000	656 000	
3	37	3722	Sběr a svoz komunálních odpadů	9		9			
3	37	3729	Ostatní nakládání s odpady	40		40			
3	37	3745	Péče o vzhled obcí a veřejnou zeleň	1 252	11	1 241			
3	37	3769	Ostatní správa v ochraně životního prostředí	305	305				
37 Ochrana životního prostředí				1 606	316	1 290			
3 Služby pro fyzické osoby				499 816	342 329	157 487	656 000	656 000	
4	43	4341	Soc. pomoc osobám v hmotné nouzi a soc. nepřízpůsobivým	268	268				
4	43	4357	Domovy pro osoby se zdr. postižením a domovy se zvl. režimem	240		240			
4	43	4359	Ostatní služby a činnosti v oblasti sociální péče	500		500			
4	43	4374	Azylové domy, nízkoprahová denní centra a noclehárny	663	663				
4	43	4379	Ostatní služby a činnosti v oblasti sociální prevence	300		300			
43 Sociální služby a společné činnosti v sociálním zabezpečení				1 971	931	1 040			
4 Sociální věci a politika zaměstnanosti				1 971	931	1 040			
5	51	5171	Zabezpečení služeb ozbrojených sil	110	110				
51 Obrana				110	110				
5	53	5311	Bezpečnost a veřejný pořádek	12 965	12 695	270	100	100	
53 Bezpečnost a veřejný pořádek				12 965	12 695	270	100	100	
5	55	5512	Požární ochrana - dobrovolná část	263		263			
55 Požární ochrana a integrovaný záchranný systém				263		263			
5 Bezpečnost státu a právní ochrana				13 338	12 805	533	100	100	
6	61	6171	Činnost místní správy	68 830	16 154	52 676	50		50
61 Státní moc, státní správa, územní samospráva a pol. strany				68 830	16 154	52 676	50		50
6	62	6211	Archivní činnost	50	50				
62 Jiné veřejné služby a činnosti				50	50				
6	63	6310	Obecné příjmy a výdaje z finančních operací	84 418	39 910	44 508			
63 Finanční operace				84 418	39 910	44 508			
6 Všeobecná veřejná správa a služby				153 298	56 114	97 184	50		50
NEDAŇOVÉ A KAPITÁLOVÉ PŘÍJMY CELKEM				1 107 533	832 980	274 553	656 150	656 100	50

VÝDAJE STATUTÁRNÍHO MĚSTA BRNA - SCHVÁLENÝ ROZPOČET NA ROK 2025 - rekapitulace dle druhů výdajů a dle oddílů (tis. Kč)

ODDÍL	NÁZEV ODDÍLU	běžné výdaje			kapitálové výdaje			výdaje celkem		
		statutární město Brno	město	městské části	statutární město Brno	město	městské části	statutární město Brno	město	městské části
10	Zemědělství, lesní hospodářství a rybnářství	16 712	15 546	1 166	20 860	13 860	7 000	37 572	29 406	8 166
21	Průmysl, stavebnictví, obchod a služby	102 013	93 583	8 430	6 360	5 860	500	108 373	99 443	8 930
22	Doprava	4 412 282	4 047 002	365 280	2 352 409	2 285 476	66 933	6 764 691	6 332 478	432 213
23	Vodní hospodářství	16 263	13 061	3 202	1 089 550	1 080 289	9 261	1 105 813	1 093 350	12 463
24	Spoje	877		877				877		877
31 a 32	Vzdělávání a školské služby	819 760	69 809	749 951	694 935	157 955	536 980	1 514 695	227 764	1 286 931
33	Kultura, církev a sdělovací prostředky	1 724 261	1 565 668	158 593	434 662	413 065	21 597	2 158 923	1 978 733	180 190
34	Sport a zájmová činnost	750 889	662 043	88 846	2 358 628	2 228 482	130 146	3 109 517	2 890 525	218 992
35	Zdravotnictví	244 497	233 206	11 291	142 874	127 814	15 060	387 371	361 020	26 351
36	Bydlení, komunální služby a územní rozvoj	1 258 815	1 127 550	131 265	1 784 639	777 567	1 007 072	3 043 454	1 905 117	1 138 337
37	Ochrana životního prostředí	975 706	576 835	398 871	558 746	375 714	183 032	1 534 452	952 549	581 903
38	Ostatní výzkum a vývoj	42 600	42 600					42 600	42 600	
39	Ostatní činnosti související se službami pro fyzické osoby	53 590	46 572	7 018	800	800		54 390	47 372	7 018
43	Sociální služby a společné činnosti v sociálním zabezpečení	1 148 706	1 061 297	87 409	452 510	447 618	4 892	1 601 216	1 508 915	92 301
52	Civilní připravenost na krizové stavy	8 500	5 984	2 516	550		550	9 050	5 984	3 066
53	Bezpečnost a veřejný pořádek	618 077	617 505	572	32 020	27 820	4 200	650 097	645 325	4 772
55	Požární ochrana a integrovaný záchranný systém	29 091	12 000	17 091	80 068	59 603	20 465	109 159	71 603	37 556
61	Státní moc, státní správa, územní samospráva a pol. strany	2 955 421	1 742 907	1 212 514	259 479	184 075	75 404	3 214 900	1 926 982	1 287 918
62	Jiné veřejné služby a činnosti	20 753	20 553	200	5 730	5 730		26 483	26 283	200
63	Finanční operace *)	698 209	3 471 747	130 891		246 640		698 209	3 718 387	130 891
64	Ostatní činnosti	195 970	105 000	90 970	76 872	75 666	1 206	272 842	180 666	92 176
	C E L K E M	16 092 992	15 530 468	3 466 953	10 351 692	8 514 034	2 084 298	26 444 684	24 044 502	5 551 251

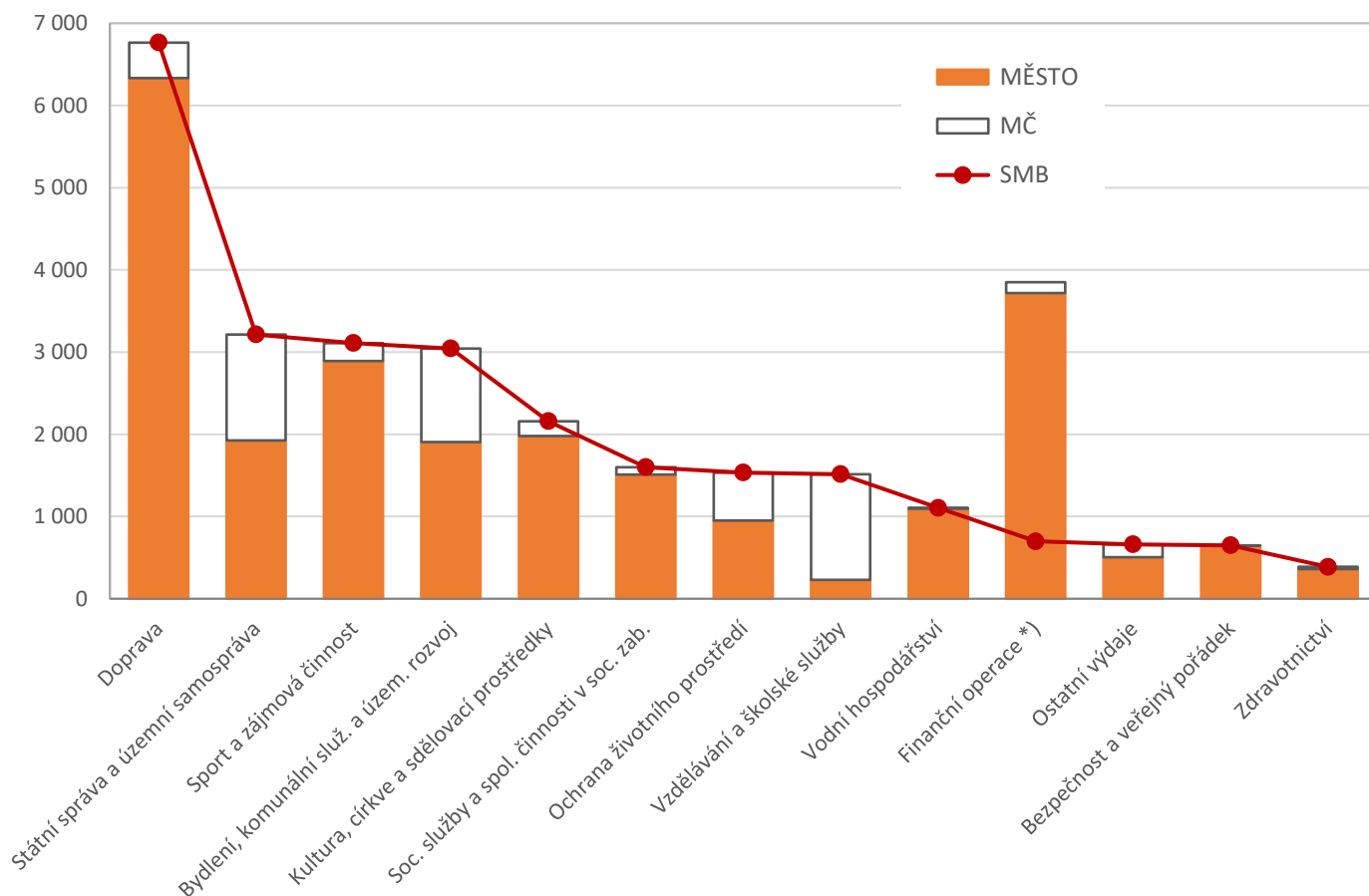
*) konsolidace na úrovni statutárního města Brna

CELKOVÉ VÝDAJE STATUTÁRNÍHO MĚSTA BRNA SCHVÁLENÝ ROZPOČET 2025 (MIL. KČ)



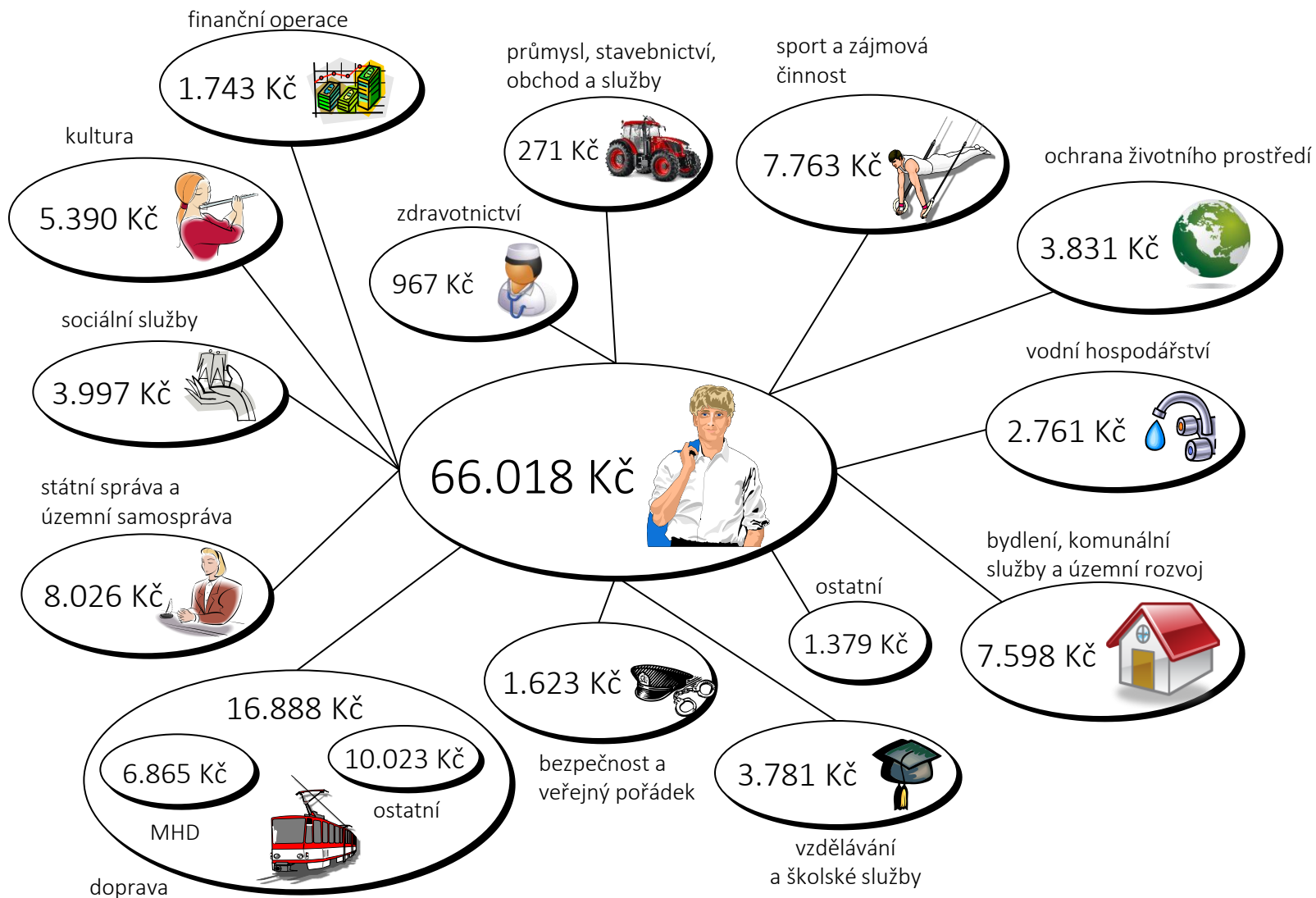
*) konsolidace na úrovni statutárního města Brna

CELKOVÉ VÝDAJE STATUTÁRNÍHO MĚSTA BRNA V ČLENĚNÍ NA VÝDAJE MĚSTA A MĚSTSKÝCH ČÁSTÍ - SCHVÁLENÝ ROZPOČET 2025 (MIL. KČ)



*) konsolidace na úrovni statutárního města Brna

CELKOVÉ VÝDAJE STATUTÁRNÍHO MĚSTA BRNA NA JEDNOHO OBYVATELE – ROZPOČET 2025



BĚŽNÉ A KAPITÁLOVÉ VÝDAJE STATUTÁRNÍHO MĚSTA BRNA - SCHVÁLENÝ ROZPOČET NA ROK 2025

Členěno dle skupin, oddílů a paragrafů rozpočtové skladby

(tis. Kč)

Skupina	Oddíl	§	Název paragrafu	běžné výdaje			kapitálové výdaje			výdaje celkem		
				statutární město Brno	město	městské části	statutární město Brno	město	městské části	statutární město Brno	město	městské části
1	10	1012	Podnikání a restrukturalizace v zemědělství a potravinářství	50		50			50		50	
1	10	1014	Ozdravování hospodářských zvířat a plodin a zvl. veterinární péče	16 177	15 366	811	1 460	1 460	17 637	16 826	811	
1	10	1019	Ostatní zemědělská a potravinářská činnost a rozvoj	280		280	7 000		7 280		7 280	
1	10	1037	Celospolečenské funkce lesů	180	180				180	180		
1	10	1039	Ostatní záležitosti lesního hospodářství				12 400	12 400	12 400	12 400		
1	10	1070	Rybářství a myslivost	25		25			25		25	
10 Zemědělství, lesní hospodářství a rybářství				16 712	15 546	1 166	20 860	13 860	7 000	37 572	29 406	8 166
1 Zemědělství, lesní hospodářství a rybářství				16 712	15 546	1 166	20 860	13 860	7 000	37 572	29 406	8 166
2	21	2115	Úspora energie a obnovitelné zdroje	1 930	1 930				1 930	1 930		
2	21	2119	Ostatní záležitosti těžebního průmyslu a energetiky	7 650	7 650				7 650	7 650		
2	21	2125	Podpora podnikání a inovací	19 400	19 400		2 000	2 000	21 400	21 400		
2	21	2141	Vnitřní obchod	8 200		8 200	500		8 700		8 700	
2	21	2143	Cestovní ruch	64 833	64 603	230	3 860	3 860	68 693	68 463	230	
21 Průmysl, stavebnictví, obchod a služby				102 013	93 583	8 430	6 360	5 860	500	108 373	99 443	8 930
2	22	2212	Silnice	973 946	806 104	167 842	1 617 262	1 602 507	14 755	2 591 208	2 408 611	182 597
2	22	2219	Ostatní záležitosti pozemních komunikací	572 024	377 467	194 557	549 157	497 449	51 708	1 121 181	874 916	246 265
2	22	2221	Provoz veřejné silniční dopravy	366		366	470		470	836		836
2	22	2223	Bezpečnost silničního provozu	3 529	3 109	420				3 529	3 109	420
2	22	2229	Ostatní záležitosti v silniční dopravě	24 625	22 530	2 095	24 500	24 500		49 125	47 030	2 095
2	22	2271	Ostatní dráhy	56 875	56 875		161 020	161 020		217 895	217 895	
2	22	2291	Mezinárodní spolupráce v dopravě	752	752					752	752	
2	22	2292	Dopravní obslužnost veřejnými službami - linková	891 497	891 497					891 497	891 497	
2	22	2293	Dopravní obslužnost mimo veřejnou službu	22 149	22 149					22 149	22 149	
2	22	2294	Dopravní obslužnost veřejnými službami - drážní	1 833 059	1 833 059					1 833 059	1 833 059	
2	22	2299	Ostatní záležitosti v dopravě	33 460	33 460					33 460	33 460	
22 Doprava				4 412 282	4 047 002	365 280	2 352 409	2 285 476	66 933	6 764 691	6 332 478	432 213
2	23	2310	Pitná voda	672	150	522	241 255	240 892	363	241 927	241 042	885
2	23	2321	Odvádění a čištění odpadních vod a nakládání s kaly	1 290	100	1 190	831 108	830 108	1 000	832 398	830 208	2 190
2	23	2329	Odvádění a čištění odpadních vod j.n.	1 000	1 000		9 289	9 289		10 289	10 289	
2	23	2331	Úpravy vodo hospodářsky významných a vodárenských toků	8 000	8 000					8 000	8 000	
2	23	2333	Úpravy drobných vodních toků	4 501	3 811	690	200		200	4 701	3 811	890
2	23	2341	Vodní díla v zemědělské krajině	800		800	7 698		7 698	8 498		8 498
23 Vodní hospodářství				16 263	13 061	3 202	1 089 550	1 080 289	9 261	1 105 813	1 093 350	12 463
2	24	2411	Záležitosti pošt	401		401				401		401
2	24	2419	Ostatní záležitosti spojů	476		476				476		476
24 Spoje				877		877				877		877
2 Průmyslová a ostatní odvětví hospodářství				4 531 435	4 153 646	377 789	3 448 319	3 371 625	76 694	7 979 754	7 525 271	454 483

BĚŽNÉ A KAPITÁLOVÉ VÝDAJE STATUTÁRNÍHO MĚSTA BRNA - SCHVÁLENÝ ROZPOČET NA ROK 2025

Členěno dle skupin, oddílů a paragrafů rozpočtové skladby

(tis. Kč)

Skupina	Oddíl	§	Název paragrafu	běžné výdaje			kapitálové výdaje			výdaje celkem		
				statutární město Brno	město	městské části	statutární město Brno	město	městské části	statutární město Brno	město	městské části
3	31	3111	Mateřské školy	204 761	5 467	199 294	160 206	51 242	108 964	364 967	56 709	308 258
3	31	3113	Základní školy	562 121	39 902	522 219	475 275	99 560	375 715	1 037 396	139 462	897 934
3	31	3114	Základní školy pro žáky se speciálními vzdělávacími potřebami	5		5				5		5
3	31	3117	První stupeň základních škol	164	164					164	164	
3	31	3119	Ostatní záležitosti základního vzdělávání	7 010	6 950	60	6 000	6 000		13 010	12 950	60
3	31	3122	Střední odborné školy	10 516	10 516		1 153	1 153		11 669	11 669	
3	31	3123	Střední školy poskytující střední vzdělání s výučním listem				1		1	1		1
3	31	3133	Dětské domovy	5		5				5		5
3	31	3141	Školní stravování	22 705		22 705	1 000		1 000	23 705		23 705
3	31	3149	Ostatní zařízení související s výchovou a vzděláváním mládeže	2 960	2 960					2 960	2 960	
31 Vzdělávání a školské služby				810 247	65 959	744 288	643 635	157 955	485 680	1 453 882	223 914	1 229 968
3	32	3231	Základní umělecké školy	861		861				861		861
3	32	3233	Střediska volného času	8 062	3 300	4 762	51 300		51 300	59 362	3 300	56 062
3	32	3239	Záležitosti zájmového vzdělávání j.n.	40		40				40		40
3	32	3299	Ostatní záležitosti vzdělávání	550	550					550	550	
32 Vzdělávání a školské služby				9 513	3 850	5 663	51 300		51 300	60 813	3 850	56 963
3	33	3311	Divadelní činnost	977 804	977 675	129	17 477	17 477		995 281	995 152	129
3	33	3312	Hudební činnost	173 295	172 913	382	256 244	256 244		429 539	429 157	382
3	33	3313	Filmová tvorba, distribuce, kina a audiovizuální archiválie	9 395	9 206	189	4 620		4 620	14 015	9 206	4 809
3	33	3314	Činnosti knihovnické	106 647	105 078	1 569	5 240	4 990	250	111 887	110 068	1 819
3	33	3315	Činnosti muzeí a galerií	103 386	103 366	20	47 000	47 000		150 386	150 366	20
3	33	3316	Vydavatelská činnost	1 373	1 373					1 373	1 373	
3	33	3317	Výstavní činnosti v kultuře	41 237	41 177	60	3 863	3 863		45 100	45 040	60
3	33	3319	Ostatní záležitosti kultury	186 164	127 833	58 331	22 617	19 767	2 850	208 781	147 600	61 181
3	33	3322	Zachování a obnova kulturních památek	20 361	20 311	50	20 000	19 250	750	40 361	39 561	800
3	33	3326	Pořízení, zachování a obnova hodnot místního kulturního povědomí	5 902	2 636	3 266	12 584	12 584		18 486	15 220	3 266
3	33	3329	Ostatní záležitosti ochrany památek a péče o kulturní dědictví	2 418	2 300	118				2 418	2 300	118
3	33	3330	Činnosti registrovaných církví a náboženských společností	70		70				70		70
3	33	3341	Rozhlas a televize	60		60				60		60
3	33	3349	Ostatní záležitosti sdělovacích prostředků	13 601		13 601				13 601		13 601
3	33	3392	Zájmová činnost v kultuře	57 165	1 800	55 365	44 865	31 890	12 975	102 030	33 690	68 340
3	33	3399	Ostatní záležitosti kultury, církví a sdělovacích prostředků	25 383		25 383	152		152	25 535		25 535
33 Kultura, církve a sdělovací prostředky				1 724 261	1 565 668	158 593	434 662	413 065	21 597	2 158 923	1 978 733	180 190
3	34	3412	Sportovní zařízení ve vlastnictví obce	96 599	35 755	60 844	275 535	171 259	104 276	372 134	207 014	165 120
3	34	3419	Ostatní sportovní činnost	517 573	509 088	8 485	2 055 623	2 055 223	400	2 573 196	2 564 311	8 885
3	34	3421	Využití volného času dětí a mládeže	128 802	116 000	12 802	27 370	2 000	25 370	156 172	118 000	38 172
3	34	3429	Ostatní zájmová činnost a rekreace	7 915	1 200	6 715	100		100	8 015	1 200	6 815
34 Sport a zájmová činnost				750 889	662 043	88 846	2 358 628	2 228 482	130 146	3 109 517	2 890 525	218 992

BĚŽNÉ A KAPITÁLOVÉ VÝDAJE STATUTÁRNÍHO MĚSTA BRNA - SCHVÁLENÝ ROZPOČET NA ROK 2025

Členěno dle skupin, oddílů a paragrafů rozpočtové skladby

(tis. Kč)

Skupina	Oddíl	§	Název paragrafu	běžné výdaje			kapitálové výdaje			výdaje celkem		
				statutární město Brno	město	městské části	statutární město Brno	město	městské části	statutární město Brno	město	městské části
3	35	3511	Všeobecná ambulantní péče	20 069	8 922	11 147	46 814	31 754	15 060	66 883	40 676	26 207
3	35	3522	Ostatní nemocnice	103 583	103 583		89 210	89 210		192 793	192 793	
3	35	3523	Odborné léčebné ústavy	24 815	24 815					24 815	24 815	
3	35	3525	Hospice	3 000	3 000		2 150	2 150		5 150	5 150	
3	35	3529	Ostatní ústavní péče	64 253	64 253		700	700		64 953	64 953	
3	35	3533	Zdravotnická záchranná služba				4 000	4 000		4 000	4 000	
3	35	3541	Prevence před drogami, alkoholem, nikotinem a jinými závislostmi	8 377	8 377					8 377	8 377	
3	35	3543	Pomoc zdravotně postiženým	233	150	83				233	150	83
3	35	3545	Programy paliativní péče	5 155	5 155					5 155	5 155	
3	35	3599	Ostatní činnost ve zdravotnictví	15 012	14 951	61				15 012	14 951	61
35 Zdravotnictví				244 497	233 206	11 291	142 874	127 814	15 060	387 371	361 020	26 351
3	36	3612	Bytové hospodářství	131 256	124 261	6 995	986 545	169 225	817 320	1 117 801	293 486	824 315
3	36	3613	Nebytové hospodářství	149 341	117 455	31 886	177 007	82 250	94 757	326 348	199 705	126 643
3	36	3619	Ostatní rozvoj bydlení a bytového hospodářství	50	50					50	50	
3	36	3631	Veřejné osvětlení	298 156	294 775	3 381	42 500	42 500		340 656	337 275	3 381
3	36	3632	Pohřebnictví	70 605	66 257	4 348	82 788	82 036	752	153 393	148 293	5 100
3	36	3633	Výstavba a údržba místních inženýrských sítí	27 914	27 875	39	160 700	160 200	500	188 614	188 075	539
3	36	3634	Lokální zásobování teplem	360		360				360		360
3	36	3635	Územní plánování	64 654	64 454	200	31 040	31 040		95 694	95 494	200
3	36	3636	Územní rozvoj	46 265	44 153	2 112	3 575	200	3 375	49 840	44 353	5 487
3	36	3639	Komunální služby a územní rozvoj j.n.	461 069	386 036	75 033	293 184	210 116	83 068	754 253	596 152	158 101
3	36	3699	Ostatní záležitosti bydlení, komunálních služeb a úz. rozvoje	9 145	2 234	6 911	7 300		7 300	16 445	2 234	14 211
36 Bydlení, komunální služby a územní rozvoj				1 258 815	1 127 550	131 265	1 784 639	777 567	1 007 072	3 043 454	1 905 117	1 138 337
3	37	3716	Monitoring ochrany ovzduší	3 341	3 341		2 000	2 000		5 341	5 341	
3	37	3719	Ostatní činnosti k ochraně ovzduší	1 209	1 209					1 209	1 209	
3	37	3722	Sběr a svoz komunálních odpadů	288 249	236 726	51 523	32 858		32 858	321 107	236 726	84 381
3	37	3723	Sběr a svoz ostatních odpadů jiných než nebezpečných a komunálních	270		270				270		270
3	37	3725	Využívání a zneškodňování komunálních odpadů	162 719	156 184	6 535	6 852	1 900	4 952	169 571	158 084	11 487
3	37	3727	Prevence vzniku odpadů	220		220				220		220
3	37	3729	Ostatní nakládání s odpady	7 847	1 300	6 547				7 847	1 300	6 547
3	37	3733	Monitoring půdy a podzemní vody	642	642					642	642	
3	37	3739	Ostatní ochrana půdy a spodní vody	1 160	1 160		10 500	10 500		11 660	11 660	
3	37	3741	Ochrana druhů a stanovišť	85 973	85 973		39 948	39 948		125 921	125 921	
3	37	3742	Chráněné části přírody	989	980	9	50		50	1 039	980	59
3	37	3744	Protierozní, protilavinová a protipožární ochrana	996	996		277 820	277 820		278 816	278 816	
3	37	3745	Péče o vzhled obcí a veřejnou zeleň	412 766	81 494	331 272	186 843	43 246	143 597	599 609	124 740	474 869
3	37	3749	Ostatní činnosti k ochraně přírody a krajiny	2 645	250	2 395	1 575		1 575	4 220	250	3 970
3	37	3759	Ostatní činnosti k omezení hluku a vibrací	80		80				80		80
3	37	3792	Ekologická výchova a osvěta	6 600	6 580	20	300	300		6 900	6 880	20
37 Ochrana životního prostředí				975 706	576 835	398 871	558 746	375 714	183 032	1 534 452	952 549	581 903

BĚŽNÉ A KAPITÁLOVÉ VÝDAJE STATUTÁRNÍHO MĚSTA BRNA - SCHVÁLENÝ ROZPOČET NA ROK 2025

Členěno dle skupin, oddílů a paragrafů rozpočtové skladby

(tis. Kč)

Skupina	Oddíl	§	Název paragrafu	běžné výdaje			kapitálové výdaje			výdaje celkem		
				statutární město Brno	město	městské části	statutární město Brno	město	městské části	statutární město Brno	město	městské části
3	38	3809	Ostatní výzkum a vývoj odvětvově nespecifikovaný	42 600	42 600				42 600	42 600		
38 Ostatní výzkum a vývoj				42 600	42 600				42 600	42 600		
3	39	3900	Ostatní činnosti související se službami pro fyzické osoby	53 590	46 572	7 018	800	800	54 390	47 372	7 018	
39 Ostatní činnosti související se službami pro fyzické osoby				53 590	46 572	7 018	800	800	54 390	47 372	7 018	
3 Služby pro fyzické osoby				5 870 118	4 324 283	1 545 835	5 975 284	4 081 397	1 893 887	11 845 402	8 405 680	3 439 722
4	43	4312	Odborné sociální poradenství	12 500	12 500				12 500	12 500		
4	43	4324	Zařízení pro děti vyžadující okamžitou pomoc	79 080	1 000	78 080			79 080	1 000	78 080	
4	43	4329	Ostatní sociální pomoc dětem a mládeži	219		219			219		219	
4	43	4339	Ostatní sociální péče a pomoc rodině a manželství	17 037	16 824	213	4 000		4 000	21 037	16 824	4 213
4	43	4341	Soc. pomoc osobám v hmotné nouzi a soc. nepřízpůsobilým	12 864	12 859	5	35 400	35 400		48 264	48 259	5
4	43	4342	Sociální péče a pomoc přistěhovalcům a vybraným etnikům	24 107	24 107					24 107	24 107	
4	43	4344	Sociální rehabilitace	55		55				55		55
4	43	4349	Ost. sociální péče a pomoc ostatním skupinám fyzických osob	30 221	28 947	1 274				30 221	28 947	1 274
4	43	4350	Domovy pro seniory	311 647	311 647		11 070	11 070		322 717	322 717	
4	43	4351	Osobní asistence, pečovatelská služba a podpora samostatného bydlení	95 223	95 000	223	313 142	312 500	642	408 365	407 500	865
4	43	4355	Týdenní stacionáře	240	240					240	240	
4	43	4356	Denní stacionáře a centra denních služeb	15 500	15 500					15 500	15 500	
4	43	4357	Domovy pro osoby se zdr. postižením a domovy se zvl. režimem	144 604	144 364	240	54 098	54 098		198 702	198 462	240
4	43	4359	Ostatní služby a činnosti v oblasti sociální péče	169 194	164 600	4 594	31 250	31 000	250	200 444	195 600	4 844
4	43	4372	Krizová pomoc	4 200	4 200					4 200	4 200	
4	43	4374	Azylové domy, nízkoprahová denní centra a noclehárny	220 587	220 507	80	3 550	3 550		224 137	224 057	80
4	43	4375	Nízkoprahová zařízení pro děti a mládež	3 500	3 500					3 500	3 500	
4	43	4378	Terénní programy	3 800	3 800					3 800	3 800	
4	43	4379	Ostatní služby a činnosti v oblasti sociální prevence	3 068	1 702	1 366				3 068	1 702	1 366
4	43	4399	Ostatní záležitosti sociálních věcí a politiky zaměstnanosti	1 060		1 060				1 060		1 060
43 Sociální služby a pomoc a společné činnosti v sociálním zabezpečení				1 148 706	1 061 297	87 409	452 510	447 618	4 892	1 601 216	1 508 915	92 301
4 Sociální věci a politika zaměstnanosti				1 148 706	1 061 297	87 409	452 510	447 618	4 892	1 601 216	1 508 915	92 301
5	52	5212	Ochrana obyvatelstva	3 219	1 824	1 395				3 219	1 824	1 395
5	52	5213	Krizová opatření	5 076	4 110	966	550		550	5 626	4 110	1 516
5	52	5269	Ostatní správa v oblasti hosp. opatření pro krizové stavy	40		40				40		40
5	52	5273	Ostatní správa v oblasti krizového řízení	150	50	100				150	50	100
5	52	5279	Záležitosti krizového řízení j.n.	15		15				15		15
52 Civilní připravenost na krizové stavy				8 500	5 984	2 516	550		550	9 050	5 984	3 066

BĚŽNÉ A KAPITÁLOVÉ VÝDAJE STATUTÁRNÍHO MĚSTA BRNA - SCHVÁLENÝ ROZPOČET NA ROK 2025

Členěno dle skupin, oddílů a paragrafů rozpočtové skladby

(tis. Kč)

Skupina	Oddíl	§	Název paragrafu	běžné výdaje			kapitálové výdaje			výdaje celkem		
				statutární město Brno	město	městské části	statutární město Brno	město	městské části	statutární město Brno	město	městské části
5	53	5311	Bezpečnost a veřejný pořádek	617 682	617 190	492	28 020	27 820	200	645 702	645 010	692
5	53	5319	Ostatní záležitosti bezpečnosti a veřejného pořádku	395	315	80				395	315	80
5	53	5399	Ostatní záležitosti bezpečnosti, veřejného pořádku				4 000		4 000	4 000		4 000
53 Bezpečnost a veřejný pořádek				618 077	617 505	572	32 020	27 820	4 200	650 097	645 325	4 772
5	55	5511	Požární ochrana - profesionální část	12 185	12 000	185	59 603	59 603		71 788	71 603	185
5	55	5512	Požární ochrana - dobrovolná část	16 275		16 275	20 465		20 465	36 740		36 740
5	55	5519	Ostatní záležitosti požární ochrany	631		631				631		631
55 Požární ochrana a integrovaný záchranný systém				29 091	12 000	17 091	80 068	59 603	20 465	109 159	71 603	37 556
5 Bezpečnost státu a právní ochrana				655 668	635 489	20 179	112 638	87 423	25 215	768 306	722 912	45 394
6	61	6112	Zastupitelstva obcí	247 264	60 095	187 169	90		90	247 354	60 095	187 259
6	61	6114	Volby do Parlamentu ČR	11 957		11 957				11 957		11 957
6	61	6171	Činnost místní správy	2 696 200	1 682 812	1 013 388	259 389	184 075	75 314	2 955 589	1 866 887	1 088 702
61 Státní moc, státní správa, územní samospráva a pol. strany				2 955 421	1 742 907	1 212 514	259 479	184 075	75 404	3 214 900	1 926 982	1 287 918
6	62	6211	Archivní činnost	9 148	9 148		5 730	5 730		14 878	14 878	
6	62	6223	Mezinárodní spolupráce j.n.	11 605	11 405	200				11 605	11 405	200
62 Jiné veřejné služby a činnosti				20 753	20 553	200	5 730	5 730		26 483	26 283	200
6	63	6310	Obecné příjmy a výdaje z finančních operací	393 478	391 140	2 338				393 478	391 140	2 338
6	63	6320	Pojištění funkčně nespecifikované	2 477		2 477				2 477		2 477
6	63	6330	Převody vlastním fondům v rozpočtech územní úrovně *)	17 662	2 830 607	91 484		246 640		17 662	3 077 247	91 484
6	63	6399	Ostatní finanční operace	284 592	250 000	34 592				284 592	250 000	34 592
63 Finanční operace				698 209	3 471 747	130 891		246 640		698 209	3 718 387	130 891
6	64	6409	Ostatní činnosti j.n.	195 970	105 000	90 970	76 872	75 666	1 206	272 842	180 666	92 176
64 Ostatní činnosti				195 970	105 000	90 970	76 872	75 666	1 206	272 842	180 666	92 176
6 Všeobecná veřejná správa a služby				3 870 353	5 340 207	1 434 575	342 081	512 111	76 610	4 212 434	5 852 318	1 511 185
VÝDAJE CELKEM				16 092 992	15 530 468	3 466 953	10 351 692	8 514 034	2 084 298	26 444 684	24 044 502	5 551 251

*) konsolidace na úrovni statutárního města Brna

SCHVÁLENÝ ROZPOČET ZDROJŮ A VÝDAJŮ MĚSTSKÝCH ČÁSTÍ NA ROK 2025
(V TIS. KČ)

Městská část	Zdroje		Výdaje
	Příjmy	Financování	
Brno-střed	844 502	-271	844 231
Žabovřesky	245 258	2 000	247 258
Královo Pole	294 571	84 228	378 799
Brno-sever	472 917	134 348	607 265
Židenice	259 565		259 565
Černovice	134 512		134 512
Brno-jih	167 364	70 170	237 534
Bohunice	107 590	16 591	124 181
Starý Lískovec	120 900	75 902	196 802
Nový Lískovec	101 580	13 879	115 459
Kohoutovice	141 486	76 572	218 058
Jundrov	47 274		47 274
Bystrc	258 826	277 335	536 161
Kníničky	28 769	3 704	32 473
Komín	89 514	41 052	130 566
Medlánky	69 743	4 987	74 730
Řečkovice a Mokrá Hora	149 751	5 174	154 925
Maloměřice a Obřany	65 212		65 212
Vinohrady	127 064	31 813	158 877
Líšeň	335 713	156 402	492 115
Slatina	124 831	-5 697	119 134
Tuřany	86 336	17 472	103 808
Chrlice	52 903	36 411	89 314
Bosonohy	43 311	779	44 090
Žebětín	68 501	17 400	85 901
Ivanovice	16 321		16 321
Jehnice	19 866		19 866
Ořešín	10 710		10 710
Útěchov	6 110		6 110
CELKEM	4 491 000	1 060 251	5 551 251

BILANCE ZDROJŮ A VÝDAJŮ STATUTÁRNÍHO MĚSTA BRNA - srovnání (v tis. Kč)

č.f.	položka podseskupení třída	PŘÍJMY	SCHVÁLENÝ ROZPOČET statutární město Brno		
			2024	2025	2025/2024(%)
1	1111	Příjem z daně z příjmů fyzických osob placené plátcí	2 570 000	2 980 000	116,0
2	1112	Příjem z daně z příjmů fyzických osob placené poplatníky	180 000	240 000	133,3
3	1113	Příjem z daně z příjmů fyzických osob vybírané srážkou	490 000	540 000	110,2
4	1121	Příjem z daně z příjmů právnických osob	4 010 000	3 940 000	98,3
5	1211	Příjem z daně z přidané hodnoty	7 600 000	7 700 000	101,3
6	1511	Příjem z daně z nemovitých věcí	450 000	400 000	88,9
7		Daňové výnosy (ř.1 až ř.6)	15 300 000	15 800 000	103,3
8	1122	Příjem z daně z příjmů právnických osob za obce - VPČ	83 493	92 352	110,6
9	1122	Příjem z daně z příjmů právnických osob za obce - rozpočtová činnost	270 126	280 226	103,7
10	133x	Příjem z poplatků a odvodů v oblasti životního prostředí	2 545	2 545	100,0
11	134x	Příjem z místních poplatků z vybraných činností a služeb	332 835	418 315	125,7
12	135x	Příjem z ostatních odvodů z vybraných činností a služeb	3 700	4 300	116,2
13	1361	Příjem ze správních poplatků	92 659	92 889	100,2
14	138x	Příjem z daní, poplatků a jiných obd. peněžitých plnění v obl. hazardních her	170 000	160 000	94,1
15	tř. 1	Daňové příjmy celkem (ř.7 až ř.14)	16 255 358	16 850 627	103,7
16	211x	Příjem z vlastní činnosti	193 740	305 119	157,5
17	212x	Příjem z odvodů přebytků organizací s přímým vztahem	117 857	119 229	101,2
18	213x	Příjem z pronájmu nebo pachtu majetku	275 505	292 925	106,3
19	214x	Přijaté výnosy z finančního majetku	94 966	87 918	92,6
20	221x	Přijaté sankční platby	72 548	96 043	132,4
21	tř. 2 mimo výše uved.	Jiné nedaňové příjmy	304 206	206 299	67,8
22	tř. 2	Nedaňové příjmy celkem (ř.16 až ř.21)	1 058 822	1 107 533	104,6
23	část 311x	Příjmy z prodeje dlouhodobého majetku - bytové domy a pozemky	51 000	76 000	149,0
24	311x mimo výše uved.	Příjmy z prodeje dlouhodobého majetku	400 150	490 150	122,5
25	312x	Ostatní kapitálové příjmy	20 000	90 000	450,0
26	tř. 3	Kapitálové příjmy celkem (ř.23 až ř.25)	471 150	656 150	139,3
27		Vlastní příjmy (ř.15+ ř.22 + ř.26)	17 785 330	18 614 310	104,7
28	4112	Neinvestiční přijaté transfery ze SR v rámci souhrnného dotačního vztahu	407 313	407 948	100,2
29	4111, 4116	Ostatní neinvestiční přijaté transfery ze státního rozpočtu	3 146	112 336	3 570,8
30	4121, 4122	Neinvestiční přijaté transfery od obcí, krajů	90	410 730	456 366,7
31	4131, 4171	Převody z vlastních fondů podnikatelské činnosti, příjem náhrad	1 489 926	1 688 465	113,3
32	tř. 4	Přijaté transfery celkem (ř.28 až ř.31)	1 900 475	2 619 479	137,8
33		PROVOZNÍ PŘÍJMY (ř.15 + ř.22 + ř.32)	19 214 655	20 577 639	107,1
34	tř. 1 až tř. 4	Příjmy statutárního města Brna celkem (ř.27 + ř.32)	19 685 805	21 233 789	107,9

č.f.	položka podseskupení třída	VÝDAJE	SCHVÁLENÝ ROZPOČET statutární město Brno		
			2024	2025	2025/2024(%)
1	501x+503x	Platy + povinné a zákonné pojistné	2 186 563	2 515 543	115,0
2	502x	Výdaje na ostatní platby za provedenou práci	213 110	251 493	118,0
3	514x	Úroky a ostatní finanční výdaje	390 503	391 788	100,3
4	516x	Výdaje na nákup služeb	2 664 162	3 220 413	120,9
5	5171	Opravy a udržování	1 077 295	1 231 544	114,3
6	část 5213	Neinvestiční transfery nefinančním podnikatelům - DPmB	2 680 000	2 718 705	101,4
7	522x	Neinvestiční transfery neziskovým a podobným osobám	648 355	662 008	102,1
8	5331	Neinvestiční příspěvky zřízeným příspěvkovým organizacím	2 981 930	3 109 718	104,3
9	5365	Daň z příjmů právnických osob za obce - rozpočtová činnost	270 126	280 226	103,7
10	5901+5903	Rezervy rozpočtu	135 686	109 525	80,7
11	tř. 5 mimo výše uved.	Ostatní běžné výdaje	1 306 151	1 602 029	122,7
12	tř. 5	Běžné výdaje celkem (ř.1 až ř.11)	14 553 881	16 092 992	110,6
13	6351	Investiční transfery zřízeným příspěvkovým organizacím	181 596	320 399	176,4
14	tř. 6 mimo výše uved.	Ostatní kapitálové výdaje	6 670 220	10 031 293	150,4
15	tř. 6	Kapitálové výdaje celkem (ř.13 + ř.14)	6 851 816	10 351 692	151,1
16	tř. 5 + tř. 6	Výdaje statutárního města Brna celkem (ř.12 + ř.15)	21 405 697	26 444 684	123,5

č.f.	položka podseskupení třída	FINANCOVÁNÍ	SCHVÁLENÝ ROZPOČET statutární město Brno		
			2024	2025	2025/2024(%)
1	8115	Změny stavu krátkodobých prostředků na bankovních účtech	902 511	1 250 655	138,6
2	8124	Uhrazené splátky dlouhodobých přijatých půjček a úvěrů	-9 717	-5 697	58,6
3	8224	Uhrazené splátky dlouh. přijatých půjčených prostředků ze zahraničí - EIB	-310 527	-310 527	100,0
4	8113, 8905	Nepřevedené částky, vyrovnávající schodek - kontokorentní úvěry	1 137 625	4 276 464	375,9
5	tř. 8	Financování statutárního města Brna celkem (ř.1 až ř.4)	1 719 892	5 210 895	303,0

č.f.	třída	PŘEHLED HOSPODAŘENÍ	SCHVÁLENÝ ROZPOČET statutární město Brno		
			2024	2025	2025/2024(%)
1	tř.1 až tř. 4	Příjmy celkem	19 685 805	21 233 789	107,9
2	tř.5 + tř. 6	Výdaje celkem	21 405 697	26 444 684	123,5
3		Saldo příjmů a výdajů (ř.1 mínus ř.2)	-1 719 892	-5 210 895	303,0
4	tř. 8	Financování	1 719 892	5 210 895	303,0

* - provozní příjmy zahrnují daňové příjmy, nedaňové příjmy a neinvestiční přijaté transfery

BILANCE ZDROJŮ A VÝDAJŮ STATUTÁRNÍHO MĚSTA BRNA - SROVNÁNÍ (ÚDAJE V TIS. KČ)

č.ř.	položka podskupení třída	PŘÍJMY	statutární město Brno			město			městské části		
			Schválený rozpočet 2024	Schválený rozpočet 2025	% SR25/SR24	Schválený rozpočet 2024	Schválený rozpočet 2025	% SR25/SR24	Schválený rozpočet 2024	Schválený rozpočet 2025	% SR25/SR24
1	1111	Příjem z daně z příjmů fyzických osob placené plátcí	2 570 000	2 980 000	116,0	2 570 000	2 980 000	116,0			
2	1112	Příjem z daně z příjmů fyzických osob placené poplatníky	180 000	240 000	133,3	180 000	240 000	133,3			
3	1113	Příjem z daně z příjmů fyzických osob vybírané srážkou	490 000	540 000	110,2	490 000	540 000	110,2			
4	1121	Příjem z daně z příjmů právnických osob	4 010 000	3 940 000	98,3	4 010 000	3 940 000	98,3			
5	1211	Příjem z daně z přidané hodnoty	7 600 000	7 700 000	101,3	7 600 000	7 700 000	101,3			
6	1511	Příjem z daně z nemovitých věcí	450 000	400 000	88,9	450 000	400 000	88,9			
7		Daňové výnosy (ř.1 až ř.6)	15 300 000	15 800 000	103,3	15 300 000	15 800 000	103,3			
8	1122	Příjem z daně z příjmů právnických osob za obce - VPČ	83 493	92 352	110,6				83 493	92 352	110,6
9	1122	Příjem z daně z příjmů právnických osob za obce - rozpočtová činnost	270 126	280 226	103,7	250 000	250 000	100,0	20 126	30 226	150,2
10	133x	Příjem z poplatků a odvodů v oblasti životního prostředí	2 545	2 545	100,0	2 545	2 545	100,0			
11	134x	Příjem z místních poplatků z vybraných činností a služeb	332 835	418 315	125,7	227 225	301 382	132,6	105 610	116 933	110,7
12	135x	Příjem z ostatních odvodů z vybraných činností a služeb	3 700	4 300	116,2	3 700	4 300	116,2			
13	1361	Příjem ze správních poplatků	92 659	92 889	100,2	76 237	83 857	110,0	16 422	9 032	55,0
14	138x	Příjem z daní, poplatků a jiných obd. peněžitých plnění v oblasti hazardních her	170 000	160 000	94,1	170 000	160 000	94,1			
15	tř. 1	Daňové příjmy celkem (ř.7 až ř.14)	16 255 358	16 850 627	103,7	16 029 707	16 602 084	103,6	225 651	248 543	110,1
16	211x	Příjem z vlastní činnosti	193 740	305 119	157,5	152 417	251 354	164,9	41 323	53 765	130,1
17	212x	Příjem z odvodů přebytků organizací s přímým vztahem	117 857	119 229	101,2	100 041	100 444	100,4	17 816	18 785	105,4
18	213x	Příjem z pronájmu nebo pachtu majetku	275 505	292 925	106,3	162 628	169 588	104,3	112 877	123 337	109,3
19	214x	Příjaté výnosy z finančního majetku	94 966	87 918	92,6	67 310	43 410	64,5	27 656	44 508	160,9
20	221x	Příjaté sankční platby	72 548	96 043	132,4	68 507	93 500	136,5	4 041	2 543	62,9
21	2 mimo výše uved.	Jiné nedaňové příjmy	304 206	206 299	67,8	289 998	174 684	60,2	14 208	31 615	222,5
22	tř. 2	Nedaňové příjmy celkem (ř.16 až ř.21)	1 058 822	1 107 533	104,6	840 901	832 980	99,1	217 921	274 553	126,0
23	311x	Příjmy z prodeje dlouhodobého majetku - bytové domy a pozemky	51 000	76 000	149,0	51 000	76 000	149,0			
24	311x mimo výše uved.	Příjmy z prodeje dlouhodobého majetku - ostatní	400 150	490 150	122,5	400 100	490 100	122,5	50	50	
25	312x	Ostatní kapitálové příjmy	20 000	90 000	450,0	20 000	90 000				
26	tř. 3	Kapitálové příjmy celkem (ř.23 až ř.25)	471 150	656 150	139,3	471 100	656 100	139,3	50	50	100,0
27		Vlastní příjmy (ř.15 + ř.22 + ř.26)	17 785 330	18 614 310	104,7	17 341 708	18 091 164	104,3	443 622	523 146	117,9
28	4111	Neinvestiční přijaté transfery z všeobecné pokladní správy SR		11 299						11 299	
29	4112	Neinvestiční přijaté transfery ze SR v rámci souhrnného dotačního vztahu	407 313	407 948	100,2	198 491	250 537	126,2	208 822	157 411	75,4
30	4116	Ostatní neinvestiční přijaté transfery ze státního rozpočtu	3 146	101 037	3 211,6		31 200		3 146	69 837	2 219,9
31	4121	Neinvestiční přijaté transfery od obcí	90	90	100,0	25	25	100,0	65	65	100,0
32	4122	Neinvestiční přijaté transfery od krajů		410 640			410 640				
33	4131	Převody z vlastních fondů podnikatelské činnosti	1 489 926	1 688 425	113,3	962 841	1 037 050	107,7	527 085	651 375	123,6
34	4171	Příjem náhrad za nezpůsobenou újmu		40						40	
35	4137,4251	Převody mezi městem a městskými částmi	*)	*)		52 150	73 242	140,4	2 589 606	3 077 827	118,9
36	tř. 4	Příjaté transfery celkem (ř.28 až ř.35)	1 900 475	2 619 479	137,8	1 213 507	1 802 694	148,6	3 328 724	3 967 854	119,2
37	tř. 1 až tř. 4	Příjmy statutárního města Brna celkem (ř.27 + ř.36)	19 685 805	21 233 789	107,9	18 555 215	19 893 858	107,2	3 772 346	4 491 000	119,1

*) převody finančních prostředků, které se konsolidují na úrovni statutárního města Brna

č.ř.	položka podseskupení třída	VÝDAJE	statutární město Brno			město			městské části		
			Schválený	Schválený	%	Schválený	Schválený	%	Schválený	Schválený	%
			rozpočet 2024	rozpočet 2025	SR25/SR24	rozpočet 2024	rozpočet 2025	SR25/SR24	rozpočet 2024	rozpočet 2025	SR25/SR24
1	501x+503x	Platy + povinné a zákonné pojistné	2 186 563	2 515 543	115,0	1 398 388	1 667 926	119,3	788 175	847 617	107,5
2	502x	Výdaje na ostatní platby za provedenou práci	213 110	251 493	118,0	52 951	64 396	121,6	160 159	187 097	116,8
3	514x	Úroky a ostatní finanční výdaje	390 503	391 788	100,3	388 700	388 700	100,0	1 803	3 088	171,3
4	515x	Výdaje na nákup vody, paliv a energie	225 555	220 263	97,7	141 939	133 687	94,2	83 616	86 576	103,5
5	516x	Výdaje na nákup služeb	2 664 162	3 220 413	120,9	1 952 167	2 386 770	122,3	711 995	833 643	117,1
6	5171	Opravy a udržování	1 077 295	1 231 544	114,3	748 253	853 057	114,0	329 042	378 487	115,0
7	část 5213	Neinvestiční transfery nefinančním podnikatelům - DPMB	2 680 000	2 718 705	101,4	2 680 000	2 718 705	101,4			
8	521x	Neinvestiční transfery podnikatelům	247 053	236 650	95,8	245 710	234 822	95,6	1 343	1 828	136,1
9	522x	Neinvestiční transfery neziskovým a podobným osobám	648 355	662 008	102,1	626 797	638 690	101,9	21 558	23 318	108,2
10	5331	Neinvestiční příspěvky zřízeným příspěvkovým organizacím	2 981 930	3 109 718	104,3	2 340 026	2 420 606	103,4	641 904	689 112	107,4
11	533x mimo 5331	Neinvestiční transfery příspěvkovým a podobným organizacím	34 912	446 027	1 277,6	34 207	441 342	1 290,2	705	4 685	664,5
12	5347	Neinvestiční převody mezi městem a městskými částmi	*)	*)		2 336 893	2 830 607	121,1	52 730	73 822	140,0
13	5365	Daň z příjmů právnických osob za obce - rozpočtová činnost	270 126	280 226	103,7	250 000	250 000	100,0	20 126	30 226	150,2
14	5901+5903	Rezervy rozpočtu	135 686	109 525	80,7	100 090	67 731	67,7	35 596	41 794	117,4
15	5 mimo výše uved.	Ostatní běžné výdaje	798 631	699 089	87,5	497 346	433 429	87,1	301 285	265 660	88,2
16	tř. 5	Běžné výdaje celkem (ř.1 až ř.15)	14 553 881	16 092 992	110,6	13 793 467	15 530 468	112,6	3 150 037	3 466 953	110,1
17	6351	Investiční transfery zřízeným příspěvkovým organizacím	181 596	320 399	176,4	167 716	299 001	178,3	13 880	21 398	154,2
18	6363	Investiční převody mezi městem a městskými částmi	*)	*)		252 133	246 640	97,8			
19	6 mimo výše uved.	Ostatní kapitálové výdaje	6 670 220	10 031 293	150,4	5 234 534	7 968 393	152,2	1 435 686	2 062 900	143,7
20	tř. 6	Kapitálové výdaje celkem (ř.17 až ř.19)	6 851 816	10 351 692	151,1	5 654 383	8 514 034	150,6	1 449 566	2 084 298	143,8
21	tř. 5 + tř. 6	Výdaje statutárního města Brna celkem (ř.16 + ř.20)	21 405 697	26 444 684	123,5	19 447 850	24 044 502	123,6	4 599 603	5 551 251	120,7

č.ř.	položka třída	FINANCOVÁNÍ	statutární město Brno			město			městské části		
			Schválený	Schválený	%	Schválený	Schválený	%	Schválený	Schválený	%
			rozpočet 2024	rozpočet 2025	SR25/SR24	rozpočet 2024	rozpočet 2025	SR25/SR24	rozpočet 2024	rozpočet 2025	SR25/SR24
1	8115	Změna stavu krátkodobých prostředků na ban. účtech, operace řízení likvidity	902 511	1 250 655	138,6	65 537	184 707	281,8	836 974	1 065 948	127,4
2	8124	Uhrazené splátky dlouhodobých přijatých půjčených prostředků	-9 717	-5 697	58,6				-9 717	-5 697	58,6
3	8224	Uhrazené splátky dlouhodobých přijatých půjčených prostředků - EIB	-310 527	-310 527	100,0	-310 527	-310 527	100,0			
4	8905	Nepřevedené částky, vyrovnávající schodek - kontokorentní úvěry	1 137 625	4 276 464	375,9	1 137 625	4 276 464	375,9			
5	tř. 8	Financování statutárního města Brna celkem (ř.1 až ř.4)	1 719 892	5 210 895	303,0	892 635	4 150 644	465,0	827 257	1 060 251	128,2

č.ř.	třída	PŘEHLED HOSPODAŘENÍ	statutární město Brno			město			městské části		
			Schválený	Schválený	%	Schválený	Schválený	%	Schválený	Schválený	%
			rozpočet 2024	rozpočet 2025	SR25/SR24	rozpočet 2024	rozpočet 2025	SR25/SR24	rozpočet 2024	rozpočet 2025	SR25/SR24
1	tř. 1 až tř. 4	Příjmy celkem	19 685 805	21 233 789	107,9	18 555 215	19 893 858	107,2	3 772 346	4 491 000	119,1
2	tř. 5 a tř. 6	Výdaje celkem	21 405 697	26 444 684	123,5	19 447 850	24 044 502	123,6	4 599 603	5 551 251	120,7
3		Saldo příjmů a výdajů (ř.1 mínus ř.2)	-1 719 892	-5 210 895	303,0	-892 635	-4 150 644	465,0	-827 257	-1 060 251	128,2
4	tř. 8	Financování	1 719 892	5 210 895	303,0	892 635	4 150 644	465,0	827 257	1 060 251	128,2

*) převody finančních prostředků, které se konsolidují na úrovni statutárního města Brna