

Z9/16. zasedání Zastupitelstva města Brna
konané dne 9.4.2024

Informativní zpráva - Souhrnný rozpočet statutárního města Brna na rok 2024

Anotace

Souhrnný rozpočet statutárního města Brna na rok 2024 = schválený rozpočet města Brna + schválené rozpočty jednotlivých městských částí na rok 2024 (po konsolidaci vzájemných převodů mezi městem Brnem a městskými částmi a mezi městskými částmi navzájem). Důvodová zpráva není vložena samostatně, ale je součástí kompletního materiálu.

Návrh usnesení

Zastupitelstvo města Brna

1. bez usnesení

Stanoviska

Materiál byl předložen na schůzi Rady města Brna R9/074 konanou dne 13.3.2024.
Materiál byl předložen na schůzi Finančního výboru Zastupitelstva města Brna konanou dne 3.4.2024.

Podpis zpracovatele pro archivaci

Zpracovatel

Elektronicky podepsáno

Ing. Jana Červencová

vedoucí odboru - Odbor rozpočtu a financování

2.4.2024 v 12:00

Garance správnosti, zákonnosti materiálu

Spolupodepisovatel

Elektronicky podepsáno

JUDr. Rostislav Obrlík

vedoucí úseku - Úsek tajemníka

2.4.2024 v 10:08

Obsah materiálu

Návrh usnesení	1 - 1
Obsah materiálu	2 - 2
Příloha (Souhrnný rozpočet 2024_ZMB.pdf)	3 - 25

24

INFORMATIVNÍ ZPRÁVA

SOUHRNNÝ ROZPOČET STATUTÁRNÍHO MĚSTA
BRNA NA ROK 2024

Zpracoval Odbor rozpočtu a financování Magistrátu města Brna, březen 2024

OBSAH

Důvodová zpráva	1 - 2
Bilance zdrojů a výdajů statutárního města Brna	3
Přehled transferů	4
Příjmy - rekapitulace dle druhů příjmů a dle oddílů	5
Graf: Příjmy statutárního města Brna	6
Daňové příjmy a transfery, přijaté statutárním městem Brnem	7
Nedaňové a kapitálové příjmy statutárního města Brna	8 - 9
Výdaje - rekapitulace dle druhů výdajů a dle oddílů	10
Grafy: Celkové výdaje statutárního města Brna	11
Celkové výdaje statutárního města Brna na jednoho obyvatele	12
Běžné a kapitálové výdaje statutárního města Brna	13 - 17
Schválený rozpočet zdrojů a výdajů městských částí	18
Bilance zdrojů a výdajů statutárního města Brna - srovnání	19 - 21

Důvodová zpráva

Materiál je předkládán na základě úkolu Z9/13. Zastupitelstva města Brna č. Z9/13/14/3 ze dne 12.12.2023, kterým se ukládá Radě města Brna „předložit do 9.4.2024 Zastupitelstvu města Brna formou informativní zprávy souhrnný rozpočet statutárního města Brna na rok 2024, v členění na rozpočet města Brna a rozpočty městských částí, schválené jejich zastupitelstvy.“

Podle Statutu města Brna (článek 76, odst. 2) je rozpočet statutárního města Brna rozdělen na rozpočet města a rozpočty jednotlivých městských částí. Rozpočet města - včetně finančního vztahu k městským částem - schvaluje Zastupitelstvo města Brna, rozpočet městské části schvaluje zastupitelstvo příslušné městské části. Rozpočet statutárního města Brna (pro tento účel označovaný jako **souhrnný rozpočet**) bere na vědomí Zastupitelstvo města Brna, a to vždy po schválení rozpočtu města a rozpočtů všech městských částí.

Zastupitelstvo města Brna na svém Z9/13. zasedání dne 12.12.2023:

- **schválilo** rozpočet města Brna na rok 2024, který obsahuje finanční vztah k městským částem, stanovený již na Z9/12. zasedání ZMB dne 14.11.2023,
- **vzalo na vědomí** bilanci zdrojů a výdajů statutárního města Brna na rok 2024 včetně odhadovaných vlastních příjmů, celkového objemu výdajů a financování městských částí.

Městské části schválily svoje rozpočty na rok 2024 s objemem zdrojů a výdajů o 446,3 mil. Kč vyšším oproti bilanci, projednané Zastupitelstvem města Brna na jeho Z9/13. zasedání dne 12.12.2023.

Porovnání odhadovaných zdrojů městských částí na rok 2024 (projednaných na Z9/13. ZMB v prosinci 2023) a schváleného rozpočtu zdrojů městských částí na rok 2024

Údaje v mil. Kč	Zdroje MČ (odhad na Z9/13. ZMB)	Schválený rozpočet MČ na rok 2024	rozdíl SR 2024 – Z9/13. ZMB
Daňové příjmy	201,4	225,6	24,2
Nedaňové a kapitálové příjmy	191,9	218,0	26,1
Přijaté transfery	3 307,4	3 328,7	21,3
Příjmy celkem	3 700,7	3 772,3	71,6
Financování^{*)} celkem	452,6	827,3	374,7^{*)}
Zdroje celkem	4 153,3	4 599,6	446,3

*) zapojení vlastních zdrojů (včetně nedočerpaných běžných nebo kapitálových výdajů) z minulých let, splácení úvěrů a zápůjček

Na celkovém rozpočtu **příjmů** statutárního města Brna na rok 2024 ve výši 19 685,8 mil. Kč se podílí:

- daňové příjmy 16 255,4 mil. Kč.... 82,6 % (oproti 83,0 % ve schváleném rozpočtu 2023)
- nedaňové příjmy 1 058,8 mil. Kč..... 5,4 % (oproti 4,7 % ve schváleném rozpočtu 2023)
- kapitálové příjmy 471,1 mil. Kč..... 2,4 % (oproti 2,0 % ve schváleném rozpočtu 2023)
- přijaté transfery 1 900,5 mil. Kč 9,7 % (oproti 10,3 % ve schváleném rozpočtu 2023)

Vlastní příjmy, tj. daňové, nedaňové a kapitálové, tvoří rozhodující část celkových příjmů - 90,3 %. Ve schváleném rozpočtu roku 2023 představovaly 89,7 % celkových příjmů.

Stěžejní část celkových příjmů statutárního města Brna nadále tvoří daňové výnosy, tj. daně, jejichž inkaso sdílí obce se státem a daň z nemovitých věcí. Jejich schválený rozpočet na rok 2024 v objemu 15 300,0 mil. Kč roste oproti schválenému rozpočtu 2023 o 1,7 mld. Kč, tj. o 12,5 % a je o 1,5 % vyšší, než skutečnost roku 2023 (15 080,4 mil. Kč).

Plnění rozpočtu daňových výnosů města Brna je pravidelně monitorováno. Za první dva měsíce letošního roku dosáhly daňové výnosy částky 2 054,6 mil. Kč, meziročně tak rostou o 65,3 mil. Kč, tj. o 3,3 %.

Na celkovém rozpočtu **výdajů** statutárního města Brna na rok 2024 ve výši 21 405,7 mil. Kč se podílí:

- běžné výdaje 14 553,9 mil. Kč68,0 % (oproti 68,2 % ve schváleném rozpočtu 2023)
- kapitálové výdaje 6 851,8 mil. Kč32,0 % (oproti 31,8 % ve schváleném rozpočtu 2023)

Celkový rozpočet **financování** statutárního města Brna na rok 2024 činí 1 719,9 mil. Kč (oproti 2 367,6 mil. Kč ve schváleném rozpočtu roku 2023) a věcně jej tvoří:

- zapojení vlastních zdrojů města Brna z minulých let, tvorba rezerv 65,5 mil. Kč
- zapojení vlastních zdrojů městských částí z minulých let 837,0 mil. Kč
- splátky úvěrů městských částí -9,7 mil. Kč
- splátky úvěrů města Brna od Evropské investiční banky -310,5 mil. Kč
- Kontokorentní úvěry přijaté městem Brnem 1 137,6 mil. Kč

V průběhu roku dojde k výrazným změnám ve struktuře rozpočtu příjmů, výdajů i financování statutárního města Brna, a to zejména:

- v důsledku zapojení disponibilních zdrojů města Brna i městských částí z minulých let do rozpočtu
- po obdržení účelových transferů z jiných rozpočtů ústřední, nebo územní úrovně České republiky, tj. mj. ze státního rozpočtu, státních nebo evropských fondů a z rozpočtu Jihomoravského kraje.

Materiál nepodléhá projednání v komisích Rady města Brna.

Materiál byl předložen na schůzi RMB R9/074 dne 13.3.2024.

BILANCE ZDROJŮ A VÝDAJŮ STATUTÁRNÍHO MĚSTA BRNA (TIS. KČ)

č.ř.	položka podseskupení třída	PŘÍJMY	SCHVÁLENÝ ROZPOČET 2024		
			statutární město Brno	město	městské části
1	1111	Příjem z daně z příjmů fyzických osob placené plátcí	2 570 000	2 570 000	
2	1112	Příjem z daně z příjmů fyzických osob placené poplatníky	180 000	180 000	
3	1113	Příjem z daně z příjmů fyzických osob vybrané srážkou	490 000	490 000	
4	1121	Příjem z daně z příjmů právnických osob	4 010 000	4 010 000	
5	1211	Příjem z daně z přidané hodnoty	7 600 000	7 600 000	
6	1511	Příjem z daně z nemovitých věcí	450 000	450 000	
7		Daňové výnosy (ř.1 až ř.6)	15 300 000	15 300 000	
8	1122	Příjem z daně z příjmů právnických osob za obce - VPČ	83 493		83 493
9	1122	Příjem z daně z příjmů právnických osob za obce - rozpočtová činnost	270 126	250 000	20 126
10	133x	Příjem z poplatků a odvodů v oblasti životního prostředí	2 545	2 545	
11	134x	Příjem z místních poplatků z vybraných činností a služeb	332 835	227 225	105 610
12	135x	Příjem z ostatních odvodů z vybraných činností a služeb	3 700	3 700	
13	1361	Příjem ze správních poplatků	92 659	76 237	16 422
14	138x	Příjem z daní, poplatků a jiných obd. peněžitých plnění v oblasti hazardních her	170 000	170 000	
15		tř. 1 Daňové příjmy celkem (ř.7 až ř.14)	16 255 358	16 029 707	225 651
16	211x	Příjem z vlastní činnosti	193 740	152 417	41 323
17	212x	Příjem z odvodů přebytků organizací s přímým vztahem	117 857	100 041	17 816
18	213x	Příjem z pronájmu nebo pachtu majetku	275 505	162 628	112 877
19	214x	Přijaté výnosy z finančního majetku	94 966	67 310	27 656
20	221x	Přijaté sankční platby	72 548	68 507	4 041
21	tř. 2 mimo výše uved.	Jiné nedaňové příjmy	304 206	289 998	14 208
22		tř. 2 Nedaňové příjmy celkem (ř.16 až ř.21)	1 058 822	840 901	217 921
23	311x	Příjmy z prodeje dlouhodobého majetku	451 150	451 100	50
24	312x	Ostatní kapitálové příjmy	20 000	20 000	
25		tř. 3 Kapitálové příjmy celkem (ř.23 + ř.24)	471 150	471 100	50
26		Vlastní příjmy (ř.15 + ř.22 + ř.25)	17 785 330	17 341 708	443 622
27	4112	Neinvestiční přijaté transfery ze SR v rámci souhrnného dotačního vztahu	407 313	198 491	208 822
28	4116	Ostatní neinvestiční přijaté transfery ze státního rozpočtu	3 146		3 146
29	4121	Neinvestiční přijaté transfery od obcí	90	25	65
30	4131	Převody z vlastních fondů podnikatelské činnosti	1 489 926	962 841	527 085
31	4137	Neinvestiční převody mezi městem a městskými částmi - transfery	*)		2 336 893
32	4137	Neinvestiční převody mezi městskými částmi - transfery	*)		580
33	4137	Neinvestiční převody mezi městem a městskými částmi - zápůjčky	*)	52 150	
34	4251	Investiční převody mezi městem a městskými částmi - transfery	*)		252 133
35		tř. 4 Přijaté transfery celkem (ř.27 až ř.34)	1 900 475	1 213 507	3 328 724
36		tř. 1 až tř. 4 Příjmy statutárního města Brna celkem (ř.26 + ř.35)	19 685 805	18 555 215	3 772 346

č.ř.	položka podseskupení třída	VÝDAJE	SCHVÁLENÝ ROZPOČET 2024		
			statutární město Brno	město	městské části
1	501x+503x	Platy, povinné a zákonné pojistné	2 176 733	1 388 558	788 175
2	502x	Výdaje na ostatní platby za provedenou práci	213 070	52 911	160 159
3	514x	Úroky a ostatní finanční výdaje	390 503	388 700	1 803
4	516x	Výdaje na nákup služeb	2 664 162	1 952 167	711 995
5	5171	Opravy a udržování	1 077 295	748 253	329 042
6	5213	Neinvestiční transfery nefinančním podnikatelům - DPmB	2 680 000	2 680 000	
7	522x	Neinvestiční transfery neziskovým a podobným osobám	648 355	626 797	21 558
8	5331	Neinvestiční příspěvky zřízeným příspěvkovým organizacím	2 981 930	2 340 026	641 904
9	5347	Neinvestiční převody mezi městem a městskými částmi - transfery	*)	2 336 893	
10	5347	Neinvestiční převody mezi městskými částmi - transfery	*)		580
11	5347	Neinvestiční převody mezi městem a městskými částmi - splátky zápůjček	*)		52 150
12	5365	Daň z příjmů právnických osob za obce - rozpočtová činnost	270 126	250 000	20 126
13	5901+5903	Rezervy rozpočtu	135 686	100 090	35 596
14	tř. 5 mimo výše uved.	Ostatní běžné výdaje	1 316 021	929 072	386 949
15		tř. 5 Běžné výdaje celkem (ř.1 až ř.14)	14 553 881	13 793 467	3 150 037
16	6351	Investiční transfery zřízeným příspěvkovým organizacím	181 596	167 716	13 880
17	6363	Investiční převody mezi městem a městskými částmi - transfery	*)	252 133	
18	tř. 6 mimo výše uved.	Ostatní kapitálové výdaje	6 670 220	5 234 534	1 435 686
19		tř. 6 Kapitálové výdaje celkem (ř.16 až ř.18)	6 851 816	5 654 383	1 449 566
20		tř. 5 + tř. 6 Výdaje statutárního města Brna celkem (ř.15 + ř.19)	21 405 697	19 447 850	4 599 603

č.ř.	položka podseskupení třída	FINANCOVÁNÍ	SCHVÁLENÝ ROZPOČET 2024		
			statutární město Brno	město	městské části
1	8115,8127	Změna stavu krátkodobých prostředků na ban. účtech, operace řízení likvidity	902 511	65 537	836 974
2	8124	Uhrazené splátky dlouhodobých přijatých půjček a úvěrů	-9 717		-9 717
3	8224	Uhrazené splátky dlouhodobých přijatých úvěrů - EIB	-310 527	-310 527	
4	8905	Nepřevedené částky, vyrovnávající schodek - kontokorentní úvěry	1 137 625	1 137 625	
5		tř. 8 Financování statutárního města Brna celkem (ř.1 až ř.4)	1 719 892	892 635	827 257

č.ř.	třída	PŘEHLED HOSPODAŘENÍ	SCHVÁLENÝ ROZPOČET 2024		
			statutární město Brno	město	městské části
1	tř.1 až tř. 4	Příjmy celkem	19 685 805	18 555 215	3 772 346
2	tř.5 + tř. 6	Výdaje celkem	21 405 697	19 447 850	4 599 603
3		Saldo příjmů a výdajů (ř.1 mínus ř.2)	-1 719 892	-892 635	-827 257
4	tř. 8	Financování	1 719 892	892 635	827 257

*) Jedná se o převody finančních prostředků, které se konsolidují na úrovni statutárního města Brna

PŘEHLED TRANSFERŮ

SCHVÁLENÝ ROZPOČET NA ROK 2024

Jedná se o převody finančních prostředků, které se konsolidují na úrovni statutárního města Brna

v tis. Kč

položka	STATUTÁRNÍ MĚSTO BRNO	transfery	
		mezi městem a MČ *)	mezi MČ *)
	PŘÍJMY		
4137	Přijaté splátky zápůjček	52 150	
4137,4251	Přijaté transfery	2 589 026	580
	Příjmy celkem	2 641 176	580
	VÝDAJE		
5347	Splátky zápůjček	52 150	
5347,6363	Poskytnuté transfery	2 589 026	580
	Výdaje celkem	2 641 176	580
	Saldo příjmů a výdajů (výsledek konsolidace celkem)		

*) konsolidace na úrovni statutárního města Brna

v tis. Kč

položka	MĚSTO	transfery mezi městem a MČ
	PŘÍJMY	
4137	Přijaté splátky zápůjček, poskytnutých městským částem	52 150
	Příjmy celkem	52 150
	VÝDAJE	
5347	Poskytnuté transfery městským částem - neinvestiční	2 336 893
6363	Poskytnuté transfery městským částem - investiční	252 133
	Výdaje celkem	2 589 026
	Saldo příjmů a výdajů	-2 536 876

v tis. Kč

položka	MĚSTSKÉ ČÁSTI	transfery	
		mezi městem a MČ	mezi MČ
	PŘÍJMY		
4137,4251	Přijaté transfery od města a jiných městských částí	2 589 026	580
	Příjmy celkem	2 589 026	580
	VÝDAJE		
5347	Poskytnuté transfery jiným městským částem - neinvestiční		580
5347	Splátky zápůjček městu	52 150	
	Výdaje celkem	52 150	580
	Saldo příjmů a výdajů	2 536 876	

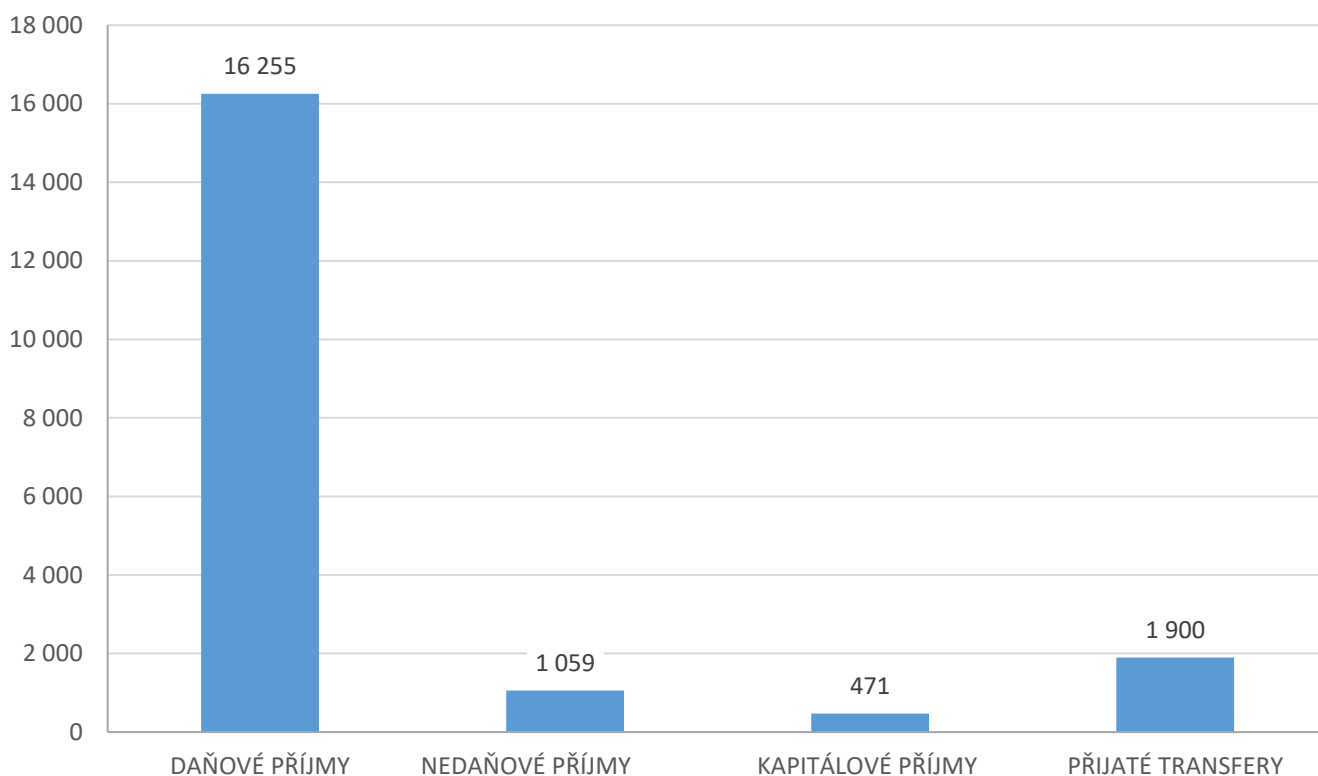
PŘÍJMY STATUTÁRNÍHO MĚSTA BRNA - SCHVÁLENÝ ROZPOČET NA ROK 2024 - rekapitulace dle druhů příjmů a dle oddílů (tis. Kč)

TŘÍDA	NÁZEV TŘÍDY	statutární město Brno	město	městské části
1	DAŇOVÉ PŘÍJMY	16 255 358	16 029 707	225 651
2	NEDAŇOVÉ PŘÍJMY	1 058 822	840 901	217 921
3	KAPITÁLOVÉ PŘÍJMY	471 150	471 100	50
4	PŘIJATÉ TRANSFERY *)	1 900 475	1 213 507	3 328 724
	CELKEM	19 685 805	18 555 215	3 772 346

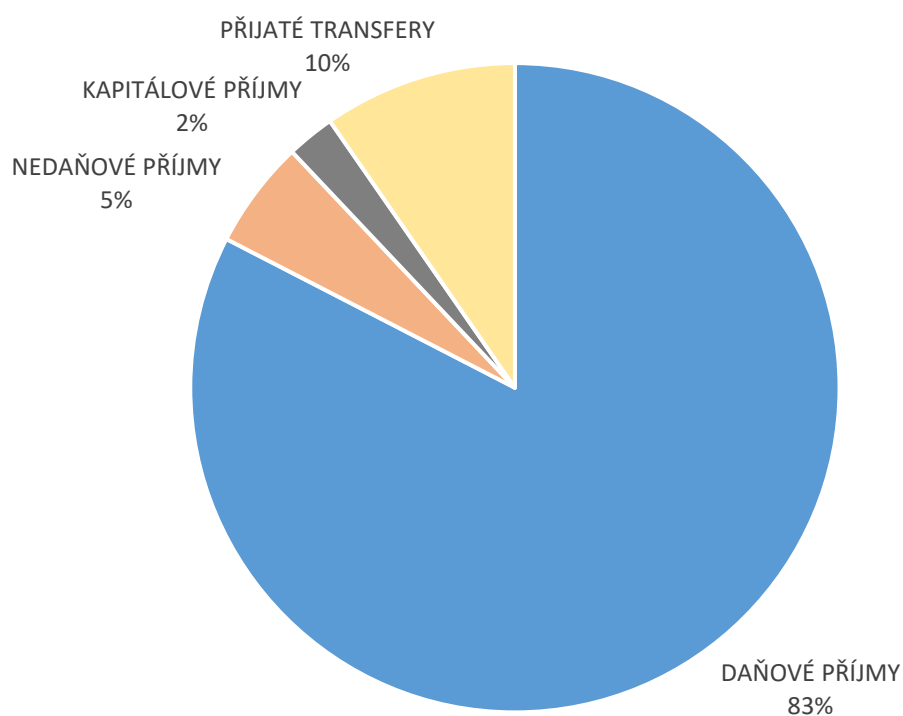
ODDÍL	NÁZEV ODDÍLU	Nedaňové příjmy			Kapitálové příjmy		
		statutární město Brno	město	městské části	statutární město Brno	město	městské části
	Přijaté splátky zápůjček	213 126	212 939	187			
10	Zemědělství, lesní hospodářství a rybářství	28 465	12 723	15 742			
21	Průmysl, stavebnictví, obchod a služby	3 001		3 001			
22	Doprava	176 056	176 031	25			
23	Vodní hospodářství	1 150	1 150				
24	Spoje	265		265			
31 a 32	Vzdělávání a školské služby	27 104	6 831	20 273			
33	Kultura, církev a sdělovací prostředky	120 215	95 126	25 089			
34	Sport a zájmová činnost	7 826	1 205	6 621			
35	Zdravotnictví	14 556	4 114	10 442			
36	Bydlení, komunální služby a územní rozvoj	298 902	226 010	72 892	471 000	471 000	
37	Ochrana životního prostředí	2 266	1 165	1 101			
43	Sociální služby a společné činnosti v sociálním zabezpečení	1 831	813	1 018			
51	Obrana	80	80				
53	Bezpečnost a veřejný pořádek	22 866	22 706	160	100	100	
55	Požární ochrana a integrovaný záchranný systém	246		246			
61	Státní moc, státní správa, územní samospráva a pol. strany	46 872	13 668	33 204	50		50
62	Jiné veřejné služby a činnosti	30	30				
63	Finanční operace	93 965	66 310	27 655			
	CELKEM	1 058 822	840 901	217 921	471 150	471 100	50

*) konsolidace na úrovni statutárního města Brna

PŘÍJMY STATUTÁRNÍHO MĚSTA BRNA - SCHVÁLENÝ ROZPOČET 2024
(MIL. KČ)



PŘÍJMY STATUTÁRNÍHO MĚSTA BRNA - SCHVÁLENÝ ROZPOČET 2024



DAŇOVÉ PŘÍJMY STATUTÁRNÍHO MĚSTA BRNA - SCHVÁLENÝ ROZPOČET NA ROK 2024

Členěno dle položek rozpočtové skladby

(tis. Kč)

Třída	Sesku pení	Položka	Název položky	statutární město Brno	město	městské části
1	11	1111	Příjem z daně z příjmů fyzických osob placené plátcí	2 570 000	2 570 000	
1	11	1112	Příjem z daně z příjmů fyzických osob placené poplatníky	180 000	180 000	
1	11	1113	Příjem z daně z příjmů fyzických osob vybírané srážkou	490 000	490 000	
1	11	1121	Příjem z daně z příjmů právnických osob	4 010 000	4 010 000	
1	11	1122	Příjem z daně z příjmů právnických osob za obce - VPC	83 493		83 493
1	11	1122	Příjem z daně z příjmů právnických osob za obce - rozpočtová činnost ¹⁾	270 126	250 000	20 126
11 Daně z příjmů, zisku a kapitálových výnosů				7 603 619	7 500 000	103 619
1	12	1211	Příjem z daně z přidané hodnoty	7 600 000	7 600 000	
12 Daně, poplatky a jiná obdobná peněžitá plnění ze zboží a služeb v tuzemsku				7 600 000	7 600 000	
1	13	1334	Příjem z odvodů za odnětí půdy ze zemědělského půdního fondu	2 500	2 500	
1	13	1335	Příjem z poplatků za odnětí pozemků podle lesního zákona	45	45	
1	13	1341	Příjem z poplatku ze psů	10 968		10 968
1	13	1342	Příjem z poplatku z pobytu	27 298		27 298
1	13	1343	Příjem z poplatku za užívání veřejného prostranství	64 294		64 294
1	13	1344	Příjem z poplatku ze vstupného	3 050		3 050
1	13	1345	Příjem z poplatku za obecní systém odpadového hospodářství	227 225	227 225	
1	13	1353	Příjem za zkoušky z odb. způsobilosti od žadatelů o řidičské oprávnění	3 400	3 400	
1	13	1356	Příjem z úhrad za dobývání nerostů a poplatků za geologické práce	300	300	
1	13	1361	Příjem ze správních poplatků	92 659	76 237	16 422
1	13	1381	Příjem z daně z hazardních her s výjimkou dílčí daně z technických her	110 000	110 000	
1	13	1385	Příjem z dílčí daně z technických her	60 000	60 000	
13 Daně a poplatky z vybraných činností a služeb				601 739	479 707	122 032
1	15	1511	Příjem z daně z nemovitých věcí	450 000	450 000	
15 Příjem z majetkových daní				450 000	450 000	
1 DAŇOVÉ PŘÍJMY				16 255 358	16 029 707	225 651

¹⁾ Daň z příjmů právnických osob za město z rozpočtové činnosti je v příjmech i ve výdajích ve stejné výši a neovlivňuje saldo příjmů a výdajů

TRANSFERY, PŘIJATÉ STATUTÁRNÍM MĚSTEM BRNEM - SCHVÁLENÝ ROZPOČET NA ROK 2024

Členěno dle položek rozpočtové skladby

(tis. Kč)

Třída	Sesku pení	Položka	Název položky	statutární město Brno	město	městské části
4	41	4112	Neinvestiční přijaté transfery ze SR v rámci souhrnného dotačního vztahu	407 313	198 491	208 822
4	41	4116	Ostatní neinvestiční přijaté transfery ze státního rozpočtu	3 146		3 146
4	41	4121	Neinvestiční přijaté transfery od obcí	90	25	65
4	41	4131	Převody z vlastních fondů podnikatelské činnosti	1 489 926	962 841	527 085
4	41	4137	Neinvestiční převody mezi městem a městskými částmi - transfery	*)		2 336 893
4	41	4137	Neinvestiční převody mezi městskými částmi - transfery	*)		580
4	41	4137	Neinvestiční převody mezi městem a městskými částmi - zápůjčky	*)	52 150	
41 Neinvestiční přijaté transfery				1 900 475	1 213 507	3 076 591
4	42	4251	Investiční převody mezi městem a městskými částmi - transfery	*)		252 133
42 Investiční přijaté transfery						252 133
4 PŘIJATÉ TRANSFERY				1 900 475	1 213 507	3 328 724

*) konsolidace na úrovni statutárního města Brna

NEDAŇOVÉ A KAPITÁLOVÉ PŘÍJMY STATUTÁRNÍHO MĚSTA BRNA - SCHVÁLENÝ ROZPOČET NA ROK 2024

Členěno dle skupin, oddílů a paragrafů rozpočtové skladby

(tis. Kč)

Skupina	Oddíl	§	Název paragrafu	nedaňové příjmy			kapitálové příjmy		
				statutární město Brno	město	městské části	statutární město Brno	město	městské části
			Přijaté splátky půjčených prostředků	213 126	212 939	187			
			Přijaté splátky půjčených prostředků	213 126	212 939	187			
1	10	1012	Podnikání a restrukturalizace v zemědělství a potravinářství	1 140		1 140			
1	10	1014	Ozdravování hospodářských zvířat, plodin a zvl. veterinární péče	681	681				
1	10	1019	Ostatní zemědělská a potravinářská činnost a rozvoj	14 602		14 602			
1	10	1031	Pěstební činnost	11 946	11 946				
1	10	1032	Podpora ostatních produkčních činností	96	96				
			10 Zemědělství, lesní hospodářství a rybářství	28 465	12 723	15 742			
			1 Zemědělství, lesní hospodářství a rybářství	28 465	12 723	15 742			
2	21	2122	Sběr a zpracování druhotných surovin	1		1			
2	21	2141	Vnitřní obchod	385		385			
2	21	2144	Ostatní služby	90		90			
2	21	2169	Ostatní správa v průmyslu, stavebnictví, obchodu a službách	2 525		2 525			
			21 Průmysl, stavebnictví, obchod a služby	3 001		3 001			
2	22	2212	Silnice	2 520	2 500	20			
2	22	2219	Ostatní záležitosti pozemních komunikací	166 729	166 724	5			
2	22	2229	Ostatní záležitosti v silniční dopravě	6 700	6 700				
2	22	2271	Ostatní dráhy	100	100				
2	22	2299	Ostatní záležitosti v dopravě	7	7				
			22 Doprava	176 056	176 031	25			
2	23	2329	Odvádění a čištění odpadních vod j.n.	1 000	1 000				
2	23	2399	Ostatní záležitosti vodního hospodářství	150	150				
			23 Vodní hospodářství	1 150	1 150				
2	24	2411	Záležitosti pošt	230		230			
2	24	2419	Ostatní záležitosti spojů	35		35			
			24 Spoje	265		265			
			2 Průmyslová a ostatní odvětví hospodářství	180 472	177 181	3 291			
3	31	3111	Mateřské školy	4 360		4 360			
3	31	3113	Základní školy	20 636	5 243	15 393			
3	31	3122	Střední odborné školy	1 588	1 588				
3	31	3146	Zařízení výchovného poradenství	10		10			
3	32	3233	Střediska volného času	510		510			
			31 a 32 Vzdělávání a školské služby	27 104	6 831	20 273			
3	33	3311	Divadelní činnost	80 504	80 504				
3	33	3313	Filmová tvorba, distribuce, kina a audiovizuální archiválie	229		229			
3	33	3314	Činnosti knihovnické	2 240	1 990	250			
3	33	3315	Činnosti muzeí a galerií	2 101	2 101				
3	33	3317	Výstavní činnosti v kultuře	2 246	2 246				
3	33	3319	Ostatní záležitosti kultury	24 955	8 162	16 793			
3	33	3322	Zachování a obnova kulturních památek	123	123				
3	33	3349	Ostatní záležitosti sdělovacích prostředků	1 209		1 209			
3	33	3392	Zájmová činnost v kultuře	3 546		3 546			
3	33	3399	Ostatní záležitosti kultury, církví a sdělovacích prostředků	3 062		3 062			
			33 Kultura, církve a sdělovací prostředky	120 215	95 126	25 089			
3	34	3412	Sportovní zařízení ve vlastnictví obce	7 420	1 205	6 215			
3	34	3429	Ostatní zájmová činnost a rekreace	406		406			
			34 Sport a zájmová činnost	7 826	1 205	6 621			
3	35	3511	Všeobecná ambulantní péče	12 442	2 000	10 442			
3	35	3529	Ostatní ústavní péče	2 114	2 114				
			35 Zdravotnictví	14 556	4 114	10 442			

NEDAŇOVÉ A KAPITÁLOVÉ PŘÍJMY STATUTÁRNÍHO MĚSTA BRNA - SCHVÁLENÝ ROZPOČET NA ROK 2024

Členěno dle skupin, oddílů a paragrafů rozpočtové skladby

(tis. Kč)

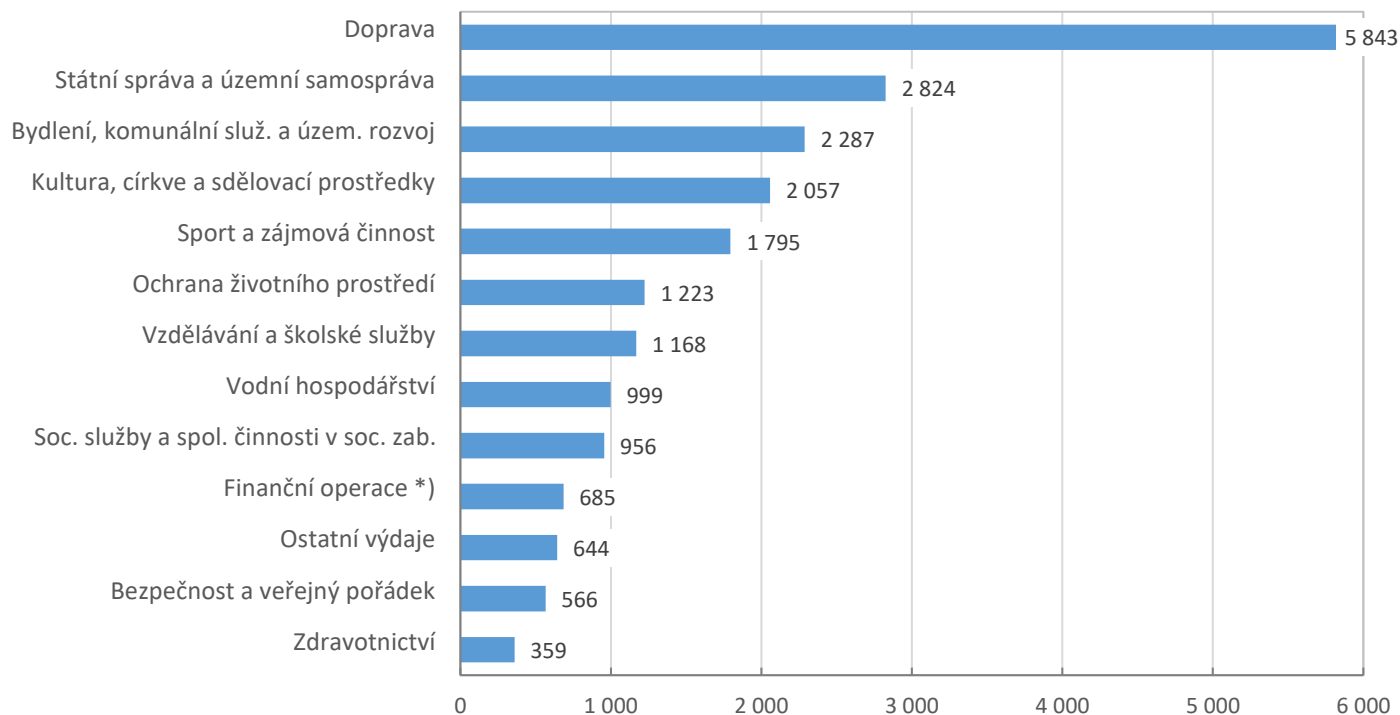
Skupina	Oddíl	§	Název paragrafu	nedaňové příjmy			kapitálové příjmy		
				statutární město Brno	město	městské části	statutární město Brno	město	městské části
3	36	3612	Bytové hospodářství	124 430	118 098	6 332	51 000	51 000	
3	36	3613	Nebytové hospodářství	79 550	54 500	25 050			
3	36	3619	Ostatní rozvoj bydlení a bytové hospodářství	162	162				
3	36	3632	Pohřebnictví	20 979	20 099	880			
3	36	3633	Výstavba a údržba místních inženýrských sítí	469		469			
3	36	3635	Územní plánování	20	20				
3	36	3639	Komunální služby a územní rozvoj j.n.	70 792	33 131	37 661	420 000	420 000	
3	36	3699	Ostatní záležitosti bydlení, komunálních služeb a úz. rozvoje	2 500		2 500			
36 Bydlení, komunální služby a územní rozvoj				298 902	226 010	72 892	471 000	471 000	
3	37	3722	Sběr a svoz komunálních odpadů	6		6			
3	37	3745	Péče o vzhled obcí a veřejnou zeleň	1 955	860	1 095			
3	37	3769	Ostatní správa v ochraně životního prostředí	305	305				
37 Ochrana životního prostředí				2 266	1 165	1 101			
3 Služby pro fyzické osoby				470 869	334 451	136 418	471 000	471 000	
4	43	4341	Soc. pomoc osobám v hmotné nouzi a soc. nepřízpůsobivým	150	150				
4	43	4357	Domovy pro osoby se zdr. postižením a domovy se zvl. režimem	240		240			
4	43	4359	Ostatní služby a činnosti v oblasti sociální péče	478		478			
4	43	4374	Azylové domy, nízkoprahová denní centra a noclehárny	663	663				
4	43	4379	Ostatní služby a činnosti v oblasti sociální prevence	300		300			
43 Sociální služby a společné činnosti v sociálním zabezpečení				1 831	813	1 018			
4 Sociální věci a politika zaměstnanosti				1 831	813	1 018			
5	51	5171	Zabezpečení služeb ozbrojených sil	80	80				
51 Obrana				80	80				
5	53	5311	Bezpečnost a veřejný pořádek	22 866	22 706	160	100	100	
53 Bezpečnost a veřejný pořádek				22 866	22 706	160	100	100	
5	55	5512	Požární ochrana - dobrovolná část	246		246			
55 Požární ochrana a integrovaný záchranný systém				246		246			
5 Bezpečnost státu a právní ochrana				23 192	22 786	406	100	100	
6	61	6171	Činnost místní správy	46 872	13 668	33 204	50		50
61 Státní moc, státní správa, územní samospráva a pol. strany				46 872	13 668	33 204	50		50
6	62	6211	Archivní činnost	30	30				
62 Jiné veřejné služby a činnosti				30	30				
6	63	6310	Obecné příjmy a výdaje z finančních operací	93 965	66 310	27 655			
63 Finanční operace				93 965	66 310	27 655			
6 Všeobecná veřejná správa a služby				140 867	80 008	60 859	50		50
NEDAŇOVÉ A KAPITÁLOVÉ PŘÍJMY CELKEM				1 058 822	840 901	217 921	471 150	471 100	50

VÝDAJE STATUTÁRNÍHO MĚSTA BRNA - SCHVÁLENÝ ROZPOČET NA ROK 2024 - rekapitulace dle druhů výdajů a dle oddílů (tis. Kč)

ODDÍL	NÁZEV ODDÍLU	běžné výdaje			kapitálové výdaje			výdaje celkem		
		statutární město Brno	město	městské části	statutární město Brno	město	městské části	statutární město Brno	město	městské části
10	Zemědělství, lesní hospodářství a rybníkářství	16 185	15 549	636	12 310	12 310		28 495	27 859	636
21	Průmysl, stavebnictví, obchod a služby	101 552	91 267	10 285	13 300	12 800	500	114 852	104 067	10 785
22	Doprava	4 117 467	3 793 584	323 883	1 725 573	1 668 716	56 857	5 843 040	5 462 300	380 740
23	Vodní hospodářství	15 994	14 492	1 502	982 781	977 541	5 240	998 775	992 033	6 742
24	Spoje	15		15				15		15
31 a 32	Vzdělávání a školské služby	748 530	62 229	686 301	419 182	91 605	327 577	1 167 712	153 834	1 013 878
33	Kultura, církev a sdělovací prostředky	1 582 218	1 452 261	129 957	475 251	472 172	3 079	2 057 469	1 924 433	133 036
34	Sport a zájmová činnost	807 421	739 722	67 699	987 083	934 082	53 001	1 794 504	1 673 804	120 700
35	Zdravotnictví	230 927	219 923	11 004	128 500	114 400	14 100	359 427	334 323	25 104
36	Bydlení, komunální služby a územní rozvoj	983 325	860 774	122 551	1 303 564	510 922	792 642	2 286 889	1 371 696	915 193
37	Ochrana životního prostředí	867 831	534 879	332 952	355 524	240 893	114 631	1 223 355	775 772	447 583
38	Ostatní výzkum a vývoj	40 800	40 800					40 800	40 800	
39	Ostatní činnosti související se službami pro fyzické osoby	46 722	45 751	971	1 500	1 500		48 222	47 251	971
43	Sociální služby a společné činnosti v sociálním zabezpečení	770 498	745 633	24 865	185 258	178 358	6 900	955 756	923 991	31 765
52	Civilní připravenost na krizové stavy	8 813	5 984	2 829				8 813	5 984	2 829
53	Bezpečnost a veřejný pořádek	549 236	548 801	435	16 410	11 410	5 000	565 646	560 211	5 435
55	Požární ochrana a integrovaný záchranný systém	20 836	5 000	15 836	64 653	62 345	2 308	85 489	67 345	18 144
61	Státní moc, státní správa, územní samospráva a pol. strany	2 646 943	1 485 226	1 161 717	177 532	110 157	67 375	2 824 475	1 595 383	1 229 092
62	Jiné veřejné služby a činnosti	17 956	17 926	30	3 039	3 039		20 995	20 965	30
63	Finanční operace *)	684 940	2 978 033	96 530		252 133		684 940	3 230 166	96 530
64	Ostatní činnosti	295 672	135 633	160 039	356		356	296 028	135 633	160 395
	CELKEM	14 553 881	13 793 467	3 150 037	6 851 816	5 654 383	1 449 566	21 405 697	19 447 850	4 599 603

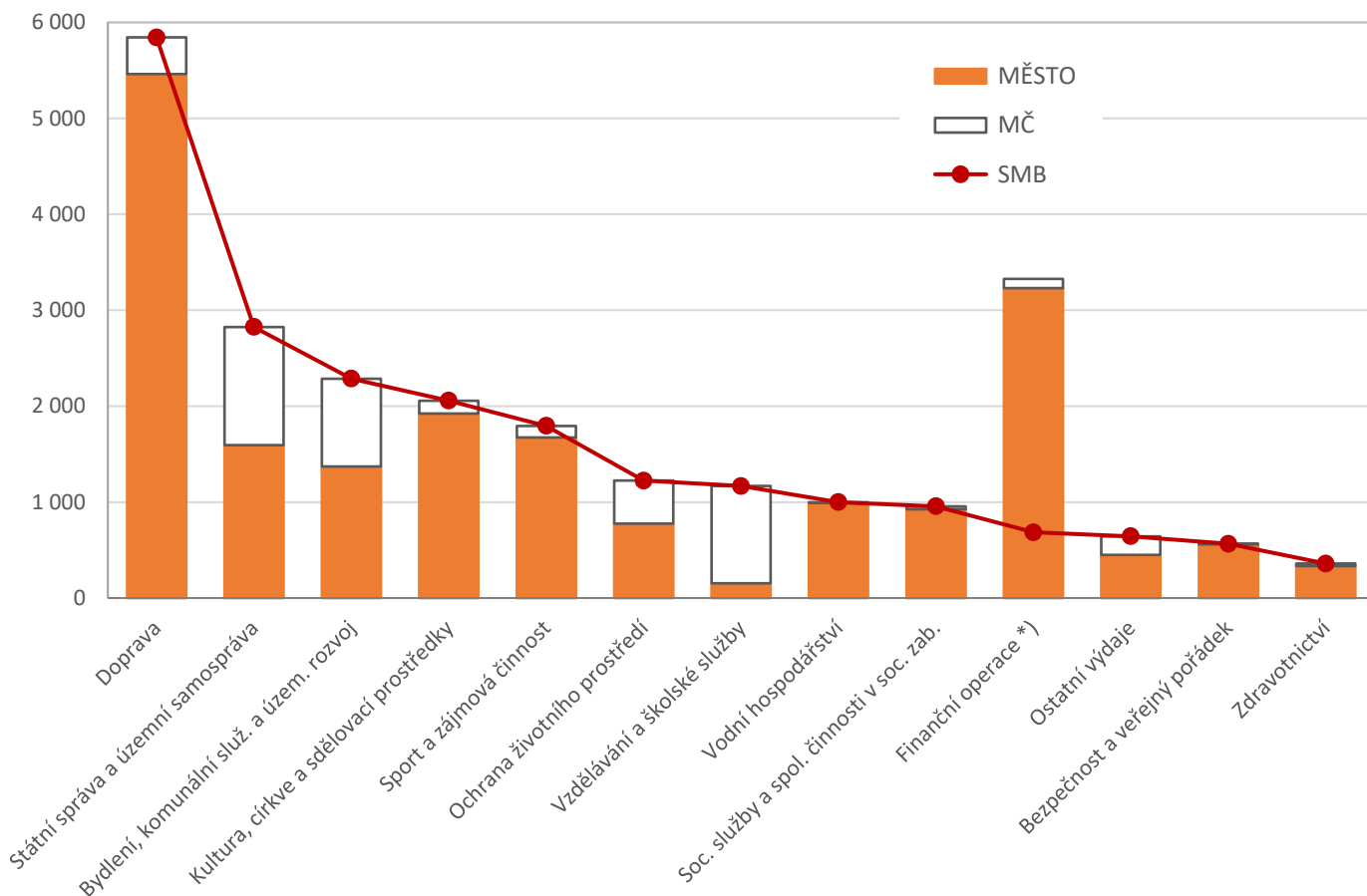
*) konsolidace na úrovni statutárního města Brna

CELKOVÉ VÝDAJE STATUTÁRNÍHO MĚSTA BRNA SCHVÁLENÝ ROZPOČET 2024 (MIL. KČ)



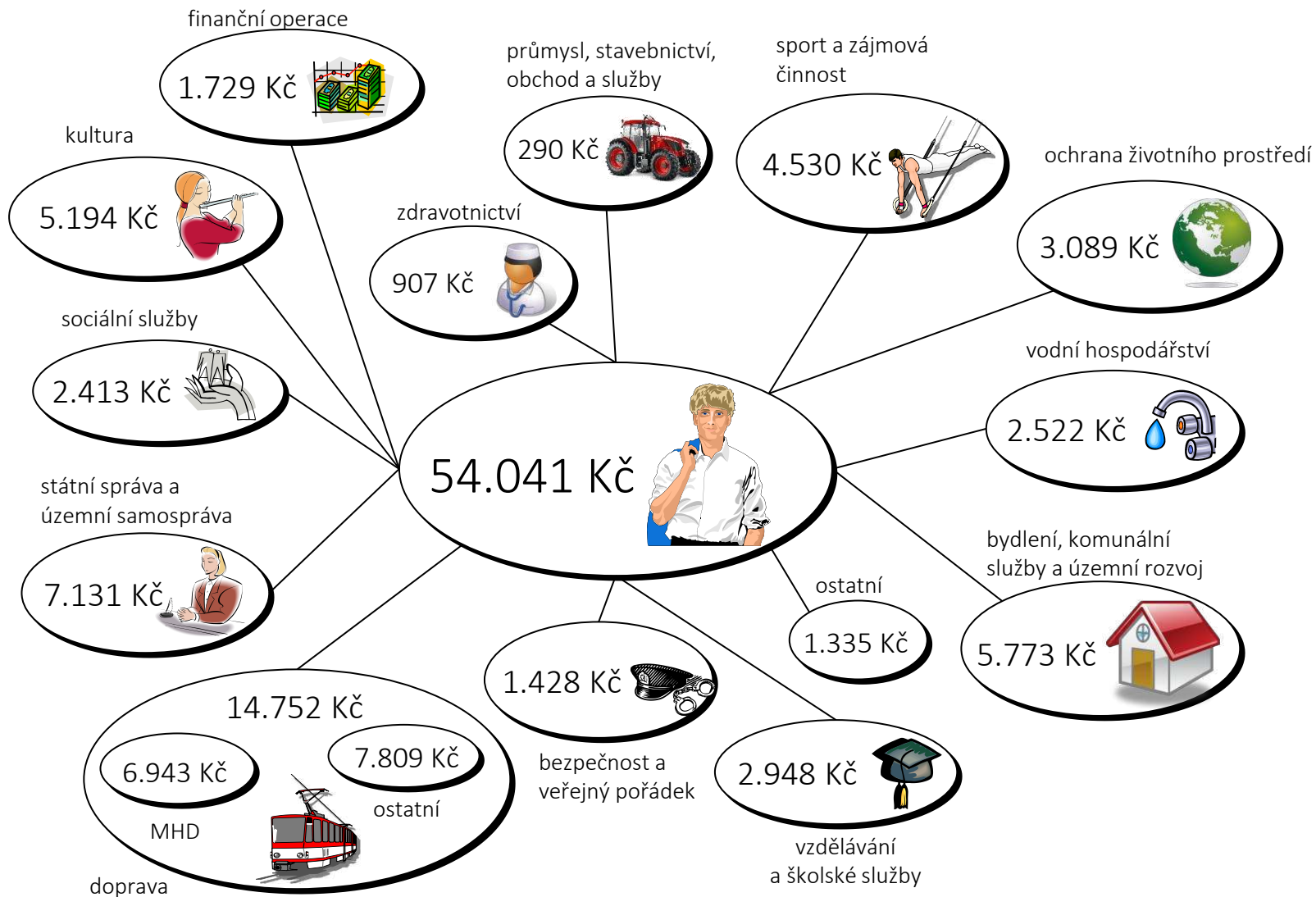
*) konsolidace na úrovni statutárního města Brna

CELKOVÉ VÝDAJE STATUTÁRNÍHO MĚSTA BRNA V ČLENĚNÍ NA VÝDAJE MĚSTA A MĚSTSKÝCH ČÁSTÍ - SCHVÁLENÝ ROZPOČET 2024 (MIL. KČ)



*) konsolidace na úrovni statutárního města Brna

CELKOVÉ VÝDAJE STATUTÁRNÍHO MĚSTA BRNA NA JEDNOHO OBYVATELE – ROZPOČET 2024



BĚŽNÉ A KAPITÁLOVÉ VÝDAJE STATUTÁRNÍHO MĚSTA BRNO - SCHVÁLENÝ ROZPOČET NA ROK 2024

Členěno dle skupin, oddílů a paragrafů rozpočtové skladby

(tis. Kč)

Skupina	Oddíl	§	Název paragrafu	běžné výdaje			kapitálové výdaje			výdaje celkem		
				statutární město Brno	město	městské části	statutární město Brno	město	městské části	statutární město Brno	město	městské části
1	10	1012	Podnikání a restrukturalizace v zemědělství a potravinářství	50		50			50		50	
1	10	1014	Ozdravování hospodářských zvířat a plodin a zvl. veterinární péče	14 362	14 047	315	310	310	14 672	14 357	315	
1	10	1019	Ostatní zemědělská a potravinářská činnost a rozvoj	1 568	1 322	246			1 568	1 322	246	
1	10	1037	Celospolečenské funkce lesů	180	180				180	180		
1	10	1039	Ostatní záležitosti lesního hospodářství				12 000	12 000	12 000	12 000		
1	10	1070	Rybářství a myslivost	25		25			25		25	
10 Zemědělství, lesní hospodářství a rybářství				16 185	15 549	636	12 310	12 310	28 495	27 859	636	
1 Zemědělství, lesní hospodářství a rybářství				16 185	15 549	636	12 310	12 310	28 495	27 859	636	
2	21	2115	Úspora energie a obnovitelné zdroje	1 930	1 930				1 930	1 930		
2	21	2119	Ostatní záležitosti těžebního průmyslu a energetiky	7 650	7 650				7 650	7 650		
2	21	2125	Podpora podnikání a inovací	23 400	23 400		2 000	2 000	25 400	25 400		
2	21	2141	Vnitřní obchod	9 065		9 065	500		9 565		9 565	
2	21	2143	Cestovní ruch	58 507	58 287	220	10 800	10 800	69 307	69 087	220	
2	21	2169	Ostatní správa v průmyslu, stavebnictví, obchodu a službách	1 000		1 000			1 000		1 000	
21 Průmysl, stavebnictví, obchod a služby				101 552	91 267	10 285	13 300	12 800	114 852	104 067	10 785	
2	22	2212	Silnice	861 263	700 465	160 798	823 181	805 169	1 684 444	1 505 634	178 810	
2	22	2219	Ostatní záležitosti pozemních komunikací	439 328	278 462	160 866	496 107	457 547	935 435	736 009	199 426	
2	22	2221	Provoz veřejné silniční dopravy	166		166	285		451		451	
2	22	2223	Bezpečnost silničního provozu	3 448	3 100	348			3 448	3 100	348	
2	22	2229	Ostatní záležitosti v silniční dopravě	15 105	13 400	1 705	35 500	35 500	50 605	48 900	1 705	
2	22	2271	Ostatní dráhy	56 875	56 875		370 500	370 500	427 375	427 375		
2	22	2291	Mezinárodní spolupráce v dopravě	385	385				385	385		
2	22	2292	Dopravní obslužnost veřejnými službami - linková	908 478	908 478				908 478	908 478		
2	22	2293	Dopravní obslužnost mimo veřejnou službu	19 485	19 485				19 485	19 485		
2	22	2294	Dopravní obslužnost veřejnými službami - drážní	1 780 037	1 780 037				1 780 037	1 780 037		
2	22	2299	Ostatní záležitosti v dopravě	32 897	32 897				32 897	32 897		
22 Doprava				4 117 467	3 793 584	323 883	1 725 573	1 668 716	5 843 040	5 462 300	380 740	
2	23	2310	Pitná voda	878	856	22	128 300	128 000	129 178	128 856	322	
2	23	2321	Odvádění a čištění odpadních vod a nakládání s kaly	960	100	860	843 792	840 252	844 752	840 352	4 400	
2	23	2329	Odvádění a čištění odpadních vod j.n.	1 000	1 000		9 289	9 289	10 289	10 289		
2	23	2331	Úpravy vodohospodářsky významných a vodárenských toků	8 000	8 000				8 000	8 000		
2	23	2333	Úpravy drobných vodních toků	5 056	4 536	520	100		5 156	4 536	620	
2	23	2341	Vodní díla v zemědělské krajině	100		100	1 300		1 400		1 400	
23 Vodní hospodářství				15 994	14 492	1 502	982 781	977 541	998 775	992 033	6 742	
2	24	2419	Ostatní záležitosti spojů	15		15			15		15	
24 Spoje				15		15			15		15	
2 Průmyslová a ostatní odvětví hospodářství				4 235 028	3 899 343	335 685	2 721 654	2 659 057	6 956 682	6 558 400	398 282	

BĚŽNÉ A KAPITÁLOVÉ VÝDAJE STATUTÁRNÍHO MĚSTA BRNA - SCHVÁLENÝ ROZPOČET NA ROK 2024

Členěno dle skupin, oddílů a paragrafů rozpočtové skladby

(tis. Kč)

Skupina	Oddíl	§	Název paragrafu	běžné výdaje			kapitálové výdaje			výdaje celkem		
				statutární město Brno	město	městské části	statutární město Brno	město	městské části	statutární město Brno	město	městské části
3	35	3511	Všeobecná ambulantní péče	19 785	8 922	10 863	50 000	35 900	14 100	69 785	44 822	24 963
3	35	3522	Ostatní nemocnice	100 601	100 601		25 500	25 500		126 101	126 101	
3	35	3523	Odborné léčebné ústavy	19 385	19 385					19 385	19 385	
3	35	3525	Hospice	3 252	3 252		49 000	49 000		52 252	52 252	
3	35	3529	Ostatní ústavní péče	55 195	55 195					55 195	55 195	
3	35	3533	Zdravotnická záchranná služba				4 000	4 000		4 000	4 000	
3	35	3539	Ostatní zdravotnická zařízení a služby pro zdravotnictví	16		16				16		16
3	35	3541	Prevence před drogami, alkoholem, nikotinem a jinými závislostmi	7 377	7 377					7 377	7 377	
3	35	3543	Pomoc zdravotně postiženým	245	150	95				245	150	95
3	35	3545	Programy paliativní péče	7 209	7 209					7 209	7 209	
3	35	3599	Ostatní činnost ve zdravotnictví	17 862	17 832	30				17 862	17 832	30
35	Zdravotnictví			230 927	219 923	11 004	128 500	114 400	14 100	359 427	334 323	25 104
3	36	3612	Bytové hospodářství	160 324	147 907	12 417	855 403	198 725	656 678	1 015 727	346 632	669 095
3	36	3613	Nebytové hospodářství	121 450	89 915	31 535	64 856	30 121	34 735	186 306	120 036	66 270
3	36	3619	Ostatní rozvoj bydlení a bytového hospodářství	50	50					50	50	
3	36	3631	Veřejné osvětlení	285 790	284 322	1 468	35 600	35 000	600	321 390	319 322	2 068
3	36	3632	Pohřebnictví	58 961	54 977	3 984	2 250	2 250		61 211	57 227	3 984
3	36	3633	Výstavba a údržba místních inženýrských sítí	24 035	23 996	39	2 800	2 000	800	26 835	25 996	839
3	36	3634	Lokální zásobování teplem	1 000		1 000	5 200		5 200	6 200		6 200
3	36	3635	Územní plánování	56 420	56 220	200	29 902	29 902		86 322	86 122	200
3	36	3636	Územní rozvoj	37 584	35 404	2 180	9 637	2 635	7 002	47 221	38 039	9 182
3	36	3639	Komunální služby a územní rozvoj j.n.	225 157	165 949	59 208	297 916	210 289	87 627	523 073	376 238	146 835
3	36	3699	Ostatní záležitosti bydlení, komunálních služeb a úz. rozvoje	12 554	2 034	10 520				12 554	2 034	10 520
36	Bydlení, komunální služby a územní rozvoj			983 325	860 774	122 551	1 303 564	510 922	792 642	2 286 889	1 371 696	915 193
3	37	3716	Monitoring ochrany ovzduší	3 502	3 502					3 502	3 502	
3	37	3719	Ostatní činnosti k ochraně ovzduší	1 209	1 209					1 209	1 209	
3	37	3722	Sběr a svoz komunálních odpadů	239 557	193 901	45 656	15 160		15 160	254 717	193 901	60 816
3	37	3723	Sběr a svoz ostatních odpadů jiných než nebezpečných a komunálních	183		183				183		183
3	37	3725	Využívání a zneškodňování komunálních odpadů	167 161	163 514	3 647	3 000		3 000	170 161	163 514	6 647
3	37	3729	Ostatní nakládání s odpady	4 725	1 300	3 425				4 725	1 300	3 425
3	37	3733	Monitoring půdy a podzemní vody	642	642					642	642	
3	37	3739	Ostatní ochrana půdy a spodní vody	1 160	1 160		10 800	10 800		11 960	11 960	
3	37	3741	Ochrana druhů a stanovišť	82 511	82 511		4 255	4 255		86 766	86 766	
3	37	3742	Chráněné části přírody	986	980	6			3	989	980	9
3	37	3744	Protierozní, protilavinová a protipožární ochrana	996	996		193 987	193 987		194 983	194 983	
3	37	3745	Péče o vzhled obcí a veřejnou zeleň	357 434	78 334	279 100	124 759	28 291	96 468	482 193	106 625	375 568
3	37	3749	Ostatní činnosti k ochraně přírody a krajiny	1 165	250	915	3 460	3 460		4 625	3 710	915
3	37	3792	Ekologická výchova a osvěta	6 600	6 580	20	100	100		6 700	6 680	20
37	Ochrana životního prostředí			867 831	534 879	332 952	355 524	240 893	114 631	1 223 355	775 772	447 583

BĚŽNÉ A KAPITÁLOVÉ VÝDAJE STATUTÁRNÍHO MĚSTA BRNO - SCHVÁLENÝ ROZPOČET NA ROK 2024

Členěno dle skupin, oddílů a paragrafů rozpočtové skladby

(tis. Kč)

Skupina	Oddíl	§	Název paragrafu	běžné výdaje			kapitálové výdaje			výdaje celkem		
				statutární město Brno	město	městské části	statutární město Brno	město	městské části	statutární město Brno	město	městské části
3	38	3809	Ostatní výzkum a vývoj odvětvově nespecifikovaný	40 800	40 800				40 800	40 800		
38 Ostatní výzkum a vývoj				40 800	40 800				40 800	40 800		
3	39	3900	Ostatní činnosti související se službami pro fyzické osoby	46 722	45 751	971	1 500	1 500	48 222	47 251	971	
39 Ostatní činnosti související se službami pro fyzické osoby				46 722	45 751	971	1 500	1 500	48 222	47 251	971	
3 Služby pro fyzické osoby				5 307 774	3 956 339	1 351 435	3 670 604	2 365 574	1 305 030	8 978 378	6 321 913	2 656 465
4	43	4324	Zařízení pro děti vyžadující okamžitou pomoc	17 478		17 478			17 478		17 478	
4	43	4329	Ostatní sociální pomoc dětem a mládeži	171		171			171		171	
4	43	4339	Ostatní sociální péče a pomoc rodině a manželství	18 021	17 808	213			18 021	17 808	213	
4	43	4341	Soc. pomoc osobám v hmotné nouzi a soc. nepřízpůsobivým	12 505	12 499	6	25 168	25 168	37 673	37 667	6	
4	43	4342	Sociální péče a pomoc přistěhovalcům a vybraným etnikům	18 353	18 353		800	800	19 153	19 153		
4	43	4344	Sociální rehabilitace	51		51			51		51	
4	43	4349	Ost. sociální péče a pomoc ostatním skupinám fyzických osob	27 843	26 563	1 280			27 843	26 563	1 280	
4	43	4350	Domovy pro seniory	261 347	261 347		8 580	8 580	269 927	269 927		
4	43	4351	Osobní asistence, pečovatelská služba a podpora samostatného bydlení	37		37	136 490	136 490	136 527	136 490	37	
4	43	4357	Domovy pro osoby se zdr. postižením a domovy se zvl. režimem	51 404	51 164	240	4 200	4 200	55 604	55 364	240	
4	43	4359	Ostatní služby a činnosti v oblasti sociální péče	149 272	145 700	3 572	6 900		6 900	156 172	145 700	10 472
4	43	4372	Krizová pomoc	8		8			8		8	
4	43	4374	Azylové domy, nízkoprahová denní centra a noclehárny	210 587	210 507	80	3 120	3 120	213 707	213 627	80	
4	43	4379	Ostatní služby a činnosti v oblasti sociální prevence	3 071	1 692	1 379			3 071	1 692	1 379	
4	43	4399	Ostatní záležitosti sociálních věcí a politiky zaměstnanosti	350		350			350		350	
43 Sociální služby a pomoc a společné činnosti v sociálním zabezpečení				770 498	745 633	24 865	185 258	178 358	6 900	955 756	923 991	31 765
4 Sociální věci a politika zaměstnanosti				770 498	745 633	24 865	185 258	178 358	6 900	955 756	923 991	31 765
5	52	5212	Ochrana obyvatelstva	3 697	1 824	1 873			3 697	1 824	1 873	
5	52	5213	Krizová opatření	4 931	4 110	821			4 931	4 110	821	
5	52	5269	Ostatní správa v oblasti hosp. opatření pro krizové stavy	20		20			20		20	
5	52	5273	Ostatní správa v oblasti krizového řízení	150	50	100			150	50	100	
5	52	5279	Záležitosti krizového řízení j.n.	15		15			15		15	
52 Civilní připravenost na krizové stavy				8 813	5 984	2 829			8 813	5 984	2 829	
5	53	5311	Bezpečnost a veřejný pořádek	548 876	548 501	375	12 810	11 410	1 400	561 686	559 911	1 775
5	53	5319	Ostatní záležitosti bezpečnosti a veřejného pořádku	360	300	60			360	300	60	
5	53	5399	Ostatní záležitosti bezpečnosti, veřejného pořádku				3 600		3 600		3 600	
53 Bezpečnost a veřejný pořádek				549 236	548 801	435	16 410	11 410	5 000	565 646	560 211	5 435

BĚŽNÉ A KAPITÁLOVÉ VÝDAJE STATUTÁRNÍHO MĚSTA BRNA - SCHVÁLENÝ ROZPOČET NA ROK 2024

Členěno dle skupin, oddílů a paragrafů rozpočtové skladby

(tis. Kč)

Skupina	Oddíl	§	Název paragrafu	běžné výdaje			kapitálové výdaje			výdaje celkem		
				statutární město Brno	město	městské části	statutární město Brno	město	městské části	statutární město Brno	město	městské části
5	55	5511	Požární ochrana - profesionální část	5 200	5 000	200	62 345	62 345		67 545	67 345	200
5	55	5512	Požární ochrana - dobrovolná část	15 021		15 021	2 308		2 308	17 329		17 329
5	55	5519	Ostatní záležitosti požární ochrany	615		615				615		615
55 Požární ochrana a integrovaný záchranný systém				20 836	5 000	15 836	64 653	62 345	2 308	85 489	67 345	18 144
5 Bezpečnost státu a právní ochrana				578 885	559 785	19 100	81 063	73 755	7 308	659 948	633 540	26 408
6	61	6112	Zastupitelstva obcí	218 812	50 400	168 412				218 812	50 400	168 412
6	61	6113	Zastupitelstva krajů	130		130				130		130
6	61	6117	Volby do Evropského parlamentu	130		130				130		130
6	61	6171	Činnost místní správy	2 427 871	1 434 826	993 045	177 532	110 157	67 375	2 605 403	1 544 983	1 060 420
61 Státní moc, státní správa, územní samospráva a pol. strany				2 646 943	1 485 226	1 161 717	177 532	110 157	67 375	2 824 475	1 595 383	1 229 092
6	62	6211	Archivní činnost	7 532	7 532		3 039	3 039		10 571	10 571	
6	62	6223	Mezinárodní spolupráce j.n.	10 424	10 394	30				10 424	10 394	30
62 Jiné veřejné služby a činnosti				17 956	17 926	30	3 039	3 039		20 995	20 965	30
6	63	6310	Obecné příjmy a výdaje z finančních operací	393 266	391 140	2 126				393 266	391 140	2 126
6	63	6320	Pojištění funkčně nespecifikované	2 287		2 287				2 287		2 287
6	63	6330	Převody vlastním fondům v rozpočtech územní úrovně *)	15 300	2 336 893	68 030		252 133		15 300	2 589 026	68 030
6	63	6399	Ostatní finanční operace	274 087	250 000	24 087				274 087	250 000	24 087
63 Finanční operace				684 940	2 978 033	96 530		252 133		684 940	3 230 166	96 530
6	64	6409	Ostatní činnosti j.n.	295 672	135 633	160 039	356		356	296 028	135 633	160 395
64 Ostatní činnosti				295 672	135 633	160 039	356		356	296 028	135 633	160 395
6 Všeobecná veřejná správa a služby				3 645 511	4 616 818	1 418 316	180 927	365 329	67 731	3 826 438	4 982 147	1 486 047
VÝDAJE CELKEM				14 553 881	13 793 467	3 150 037	6 851 816	5 654 383	1 449 566	21 405 697	19 447 850	4 599 603

*) konsolidace na úrovni statutárního města Brna

SCHVÁLENÝ ROZPOČET ZDROJŮ A VÝDAJŮ MĚSTSKÝCH ČÁSTÍ NA ROK 2024
(V TIS. KČ)

Městská část	Zdroje		Výdaje
	Příjmy	Financování	
Brno-střed	619 679	16 988	636 666
Žabovřesky	194 254	5 070	199 324
Královo Pole	247 137	72 168	319 305
Brno-sever	406 840	82 493	489 333
Židenice	214 447		214 447
Černovice	111 404	700	112 104
Brno-jih	143 607	83 448	227 055
Bohunice	98 860	13 371	112 231
Starý Lískovec	107 342	18 683	126 025
Nový Lískovec	94 242	2 527	96 769
Kohoutovice	135 424	57 893	193 317
Jundrov	42 781	2 000	44 781
Bystrc	222 444	214 228	436 672
Kníničky	25 750	2 000	27 750
Komín	73 523	17 099	90 622
Medlánky	58 978	8 311	67 289
Řečkovice a Mokrá Hora	150 499	13 828	164 327
Maloměřice a Obřany	53 897	2 817	56 713
Vinohrady	110 708	19 606	130 313
Líšeň	294 354	156 908	451 261
Slatina	109 396	-6 797	102 599
Tuřany	74 200	10 603	84 803
Chrlice	45 718	15 120	60 838
Bosonohy	36 604	7 515	44 119
Žebětín	58 144	5 970	64 114
Ivanovice	14 163	4 710	18 873
Jehnice	12 400		12 400
Ořešín	9 975		9 975
Útěchov	5 580		5 580
CELKEM	3 772 346	827 257	4 599 603

BILANCE ZDROJŮ A VÝDAJŮ STATUTÁRNÍHO MĚSTA BRNA - SROVNÁNÍ (ÚDAJE V TIS. KČ)

č.ř.	položka podseskupení třída	PŘÍJMY	statutární město Brno			město			městské části		
			Schválený rozpočet 2023	Schválený rozpočet 2024	% SR24/SR23	Schválený rozpočet 2023	Schválený rozpočet 2024	% SR24/SR23	Schválený rozpočet 2023	Schválený rozpočet 2024	% SR24/SR23
1	1111	Příjem z daně z příjmů fyzických osob placené plátcí	2 230 000	2 570 000	115,2	2 230 000	2 570 000	115,2			
2	1112	Příjem z daně z příjmů fyzických osob placené poplatníky	140 000	180 000	128,6	140 000	180 000	128,6			
3	1113	Příjem z daně z příjmů fyzických osob vybírané srážkou	390 000	490 000	125,6	390 000	490 000	125,6			
4	1121	Příjem z daně z příjmů právnických osob	3 190 000	4 010 000	125,7	3 190 000	4 010 000	125,7			
5	1211	Příjem z daně z přidané hodnoty	7 400 000	7 600 000	102,7	7 400 000	7 600 000	102,7			
6	1511	Příjem z daně z nemovitých věcí	250 000	450 000	180,0	250 000	450 000	180,0			
7		Daňové výnosy (ř.1 až ř.6)	13 600 000	15 300 000	112,5	13 600 000	15 300 000	112,5			
8	1122	Příjem z daně z příjmů právnických osob za obce - VHČ	86 518	83 493	96,5				86 518	83 493	96,5
9	1122	Příjem z daně z příjmů právnických osob za obce - rozpočtová činnost	266 513	270 126	101,4	250 000	250 000	100,0	16 513	20 126	121,9
10	133x	Příjem z poplatků a odvodů v oblasti životního prostředí	2 030	2 545	125,4	2 030	2 545	125,4			
11	134x	Příjem z místních poplatků z vybraných činností a služeb	298 772	332 835	111,4	224 823	227 225	101,1	73 949	105 610	142,8
12	135x	Příjem z ostatních odvodů z vybraných činností a služeb	3 900	3 700	94,9	3 900	3 700	94,9			
13	1361	Příjem ze správních poplatků	87 157	92 659	106,3	72 727	76 237	104,8	14 430	16 422	113,8
14	138x	Příjem z daní, poplatků a jiných obd. peněžitých plnění v oblasti hazardních her	130 000	170 000	130,8	130 000	170 000	130,8			
15	tř. 1	Daňové příjmy celkem (ř.7 až ř.14)	14 474 890	16 255 358	112,3	14 283 480	16 029 707	112,2	191 410	225 651	117,9
16	211x	Příjem z vlastní činnosti	146 803	193 740	132,0	123 757	152 417	123,2	23 046	41 323	179,3
17	212x	Příjem z odvodů přebytků organizací s přímým vztahem	137 506	117 857	85,7	120 271	100 041	83,2	17 235	17 816	103,4
18	213x	Příjem z pronájmu nebo pachtu majetku	249 224	275 505	110,5	153 017	162 628	106,3	96 207	112 877	117,3
19	214x	Příjaté výnosy z finančního majetku	72 618	94 966	130,8	55 066	67 310	122,2	17 552	27 656	157,6
20	221x	Příjaté sankční platby	74 474	72 548	97,4	71 145	68 507	96,3	3 329	4 041	121,4
21	2 mimo výše uved.	Jiné nedaňové příjmy	136 668	304 206	222,6	124 669	289 998	232,6	11 999	14 208	118,4
22	tř. 2	Nedaňové příjmy celkem (ř.16 až ř.21)	817 293	1 058 822	129,6	647 925	840 901	129,8	169 368	217 921	128,7
23	311x	Příjmy z prodeje dlouhodobého majetku - bytové domy a pozemky	150 500	51 000	33,9	150 500	51 000	33,9			
24	311x mimo výše uved.	Příjmy z prodeje dlouhodobého majetku - ostatní	200 150	400 150	199,9	200 100	400 100	200,0	50	50	
25	312x	Ostatní kapitálové příjmy	5	20 000	400 000,0		20 000		5		
26	tř. 3	Kapitálové příjmy celkem (ř.23 až ř.25)	350 655	471 150	134,4	350 600	471 100	134,4	55	50	90,9
27		Vlastní příjmy (ř.15 + ř.22 + ř.26)	15 642 838	17 785 330	113,7	15 282 005	17 341 708	113,5	360 833	443 622	122,9
28	4112	Neinvestiční přijaté transfery ze SR v rámci souhrnného dotačního vztahu	411 761	407 313	98,9	200 238	198 491	99,1	211 523	208 822	98,7
29	4116	Ostatní neinvestiční přijaté transfery ze státního rozpočtu	3 284	3 146	95,8				3 284	3 146	95,8
30	4121	Neinvestiční přijaté transfery od obcí	90	90	100,0	25	25	100,0	65	65	100,0
31	4131	Převody z vlastních fondů podnikatelské činnosti	1 388 464	1 489 926	107,3	902 897	962 841	106,6	485 567	527 085	108,6
32	4137,4251	Převody mezi městem a městskými částmi	*)	*)		57 209	52 150	91,2	2 227 272	2 589 606	116,3
33	tř. 4	Příjaté transfery celkem (ř.28 až ř.32)	1 803 599	1 900 475	105,4	1 160 369	1 213 507	104,6	2 927 711	3 328 724	113,7
34	tř. 1 až tř. 4	Příjmy statutárního města Brna celkem (ř.27 + ř.33)	17 446 437	19 685 805	112,8	16 442 374	18 555 215	112,8	3 288 544	3 772 346	114,7

*) převody finančních prostředků, které se konsolidují na úrovni statutárního města Brna

č.ř.	položka podseskupení třída	VÝDAJE	statutární město Brno			město			městské části		
			Schválený	Schválený	%	Schválený	Schválený	%	Schválený	Schválený	%
			rozpočet 2023	rozpočet 2024	SR24/SR23	rozpočet 2023	rozpočet 2024	SR24/SR23	rozpočet 2023	rozpočet 2024	SR24/SR23
1	501x+503x	Platy + povinné a zákonné pojistné	2 088 170	2 186 563	104,7	1 367 154	1 398 388	102,3	721 016	788 175	109,3
2	502x	Výdaje na ostatní platby za provedenou práci	187 611	213 110	113,6	40 024	52 951	132,3	147 587	160 159	108,5
3	514x	Úroky a ostatní finanční výdaje	391 647	390 503	99,7	388 700	388 700	100,0	2 947	1 803	61,2
4	515x	Výdaje na nákup vody, paliv a energie	203 271	225 555	111,0	128 170	141 939	110,7	75 101	83 616	111,3
5	516x	Výdaje na nákup služeb	2 316 171	2 664 162	115,0	1 707 281	1 952 167	114,3	608 890	711 995	116,9
6	5171	Opravy a udržování	779 191	1 077 295	138,3	554 430	748 253	135,0	224 761	329 042	146,4
7	část 5213	Neinvestiční transfery nefinančním podnikatelům - DPMB	2 750 000	2 680 000	97,5	2 750 000	2 680 000	97,5			
8	521x	Neinvestiční transfery podnikatelům	215 400	238 603	110,8	213 838	237 260	111,0			
9	522x	Neinvestiční transfery neziskovým a podobným osobám	563 877	648 355	115,0	544 297	626 797	115,2	19 580	21 558	110,1
10	5331	Neinvestiční příspěvky zřízeným příspěvkovým organizacím	2 898 877	2 981 930	102,9	2 295 328	2 340 026	101,9	603 549	641 904	106,4
11	533x mimo 5331	Neinvestiční transfery příspěvkovým a podobným organizacím	39 570	34 912	88,2	38 977	34 207	87,8	593	705	118,9
12	5347	Neinvestiční převody mezi městem a městskými částmi	*)	*)		1 960 058	2 336 893	119,2	57 683	52 730	91,4
13	5365	Daň z příjmů právníků osob za obce - rozpočtová činnost	266 513	270 126	101,4	250 000	250 000	100,0	16 513	20 126	121,9
14	5901+5903	Rezervy rozpočtu	119 728	135 686	113,3	70 388	100 090	142,2	49 340	35 596	72,1
15	5 mimo výše uved.	Ostatní běžné výdaje	695 004	807 081	116,1	513 275	505 796	98,5	181 729	301 285	165,8
16	tř. 5	Běžné výdaje celkem (ř.1 až ř.15)	13 515 030	14 553 881	107,7	12 821 920	13 793 467	107,6	2 710 851	3 150 037	116,2
17	6351	Investiční transfery zřízeným příspěvkovým organizacím	201 712	181 596	90,0	199 062	167 716	84,3	2 650	13 880	523,8
18	6363	Investiční převody mezi městem a městskými částmi	*)	*)		266 740	252 133	94,5			
19	6 mimo výše uved.	Ostatní kapitálové výdaje	6 097 296	6 670 220	109,4	4 807 145	5 234 534	108,9	1 290 151	1 435 686	111,3
20	tř. 6	Kapitálové výdaje celkem (ř.17 až ř.19)	6 299 008	6 851 816	108,8	5 272 947	5 654 383	107,2	1 292 801	1 449 566	112,1
21	tř. 5 + tř. 6	Výdaje statutárního města Brna celkem (ř.16 + ř.20)	19 814 038	21 405 697	108,0	18 094 867	19 447 850	107,5	4 003 652	4 599 603	114,9

č.ř.	položka třída	FINANCOVÁNÍ	statutární město Brno			město			městské části		
			Schválený	Schválený	%	Schválený	Schválený	%	Schválený	Schválený	%
			rozpočet 2023	rozpočet 2024	SR24/SR23	rozpočet 2023	rozpočet 2024	SR24/SR23	rozpočet 2023	rozpočet 2024	SR24/SR23
1	8115	Změna stavu krátkodobých prostředků na ban. účtech, operace řízení likvidity	430 176	902 511	209,8	-300 385	65 537	-21,8	730 561	836 974	114,6
2	8124	Uhrazené splátky dlouhodobých přijatých půjčených prostředků	-15 453	-9 717	62,9				-15 453	-9 717	62,9
3	8224	Uhrazené splátky dlouhodobých přijatých půjčených prostředků - EIB	-310 527	-310 527	100,0	-310 527	-310 527	100,0			
4	8905	Nepřevedené částky, vyrovnávající schodek - kontokorentní úvěry	2 263 405	1 137 625	50,3	2 263 405	1 137 625	50,3			
5	tř. 8	Financování statutárního města Brna celkem (ř.1 až ř.4)	2 367 601	1 719 892	72,6	1 652 493	892 635	54,0	715 108	827 257	115,7

č.ř.	třída	PŘEHLED HOSPODAŘENÍ	statutární město Brno			město			městské části		
			Schválený	Schválený	%	Schválený	Schválený	%	Schválený	Schválený	%
			rozpočet 2023	rozpočet 2024	SR24/SR23	rozpočet 2023	rozpočet 2024	SR24/SR23	rozpočet 2023	rozpočet 2024	SR24/SR23
1	tř. 1 až tř. 4	Příjmy celkem	17 446 437	19 685 805	112,8	16 442 374	18 555 215	112,8	3 288 544	3 772 346	114,7
2	tř. 5 a tř. 6	Výdaje celkem	19 814 038	21 405 697	108,0	18 094 867	19 447 850	107,5	4 003 652	4 599 603	114,9
3		Saldo příjmů a výdajů (ř.1 mínus ř.2)	-2 367 601	-1 719 892	72,6	-1 652 493	-892 635	54,0	-715 108	-827 257	115,7
4	tř. 8	Financování	2 367 601	1 719 892	72,6	1 652 493	892 635	54,0	715 108	827 257	115,7

*) převody finančních prostředků, které se konsolidují na úrovni statutárního města Brna