

**Odbor školství, mládeže a tělovýchovy Magistrátu města Brna**

# **Rozvoj mateřského školství ve městě Brně do roku 2012**

**(standardní a inovativní formy vzdělávání a péče o děti  
předškolního věku)**



**Leden 2009**

**Aktualizace - duben 2010**

## **OBSAH**

|   |           |
|---|-----------|
| <b>1. Úvod</b>  | <b>1</b>  |
| <b>2. Koncepční záměry rozvoje standardních a inovativních forem vzdělávání a péče o děti předškolního věku ve městě Brně</b> | <b>2</b>  |
| <b>3. Předpokládaný rozvoj předškolního vzdělávání do r. 2012</b>   | <b>6</b>  |
| <b>4. Ekonomické náklady navrhovaných opatření</b>  | <b>39</b> |
| <b>5. Závěr</b>   | <b>42</b> |

## 1. Úvod

Sociologové umí podrobně vysvětlit, proč lidské přírůstky probíhají nepravidelně a ve vlnách. Prostě je tomu tak. Jistě jsme šťastni, že jsme svědky nové populační vlny, která již třetí rok přeplňuje naše porodnice a konečně zastavila náš postupný úbytek.. Určitě je velmi pozitivní hledat nová místa v mateřských školách, než přemýšlet, jak využít prázdnou školní budovu. Právě proto předkládají pracovníci Odboru školství, mládeže a tělovýchovy tento materiál, který předvídá situaci v jednotlivých oblastech města Brna a snaží se hledat ta nejlepší řešení.

Město Brno je samozřejmě veliké a přirozené spádové centrum celé Jižní Moravy. Nabízí širokou a pestrou paletu různých možností předškolního vzdělávání. Jsme však v situaci, kdy stávající kapacita mateřských škol již nebude stačit a bude třeba hledat další možnosti. Toto vše je shrnuto na následujících stránkách.

Chtěl bych poděkovat všem, kteří se na přípravě textu podíleli. Bylo třeba shromáždit a vyhodnotit velké množství informací a řadu věcí konsultovat. Na přípravě se podíleli i členové Poradního sboru pro rodinu. Předkládaný text se snaží ukázat cestu po které bychom měli jít, pokud chceme udržet krok s blízkou budoucností.

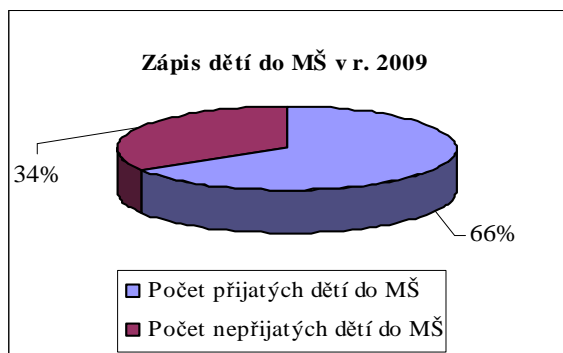
MUDr. Daniel Rychnovský  
I. náměstek primátora města Brna

## 2. Koncepční záměry rozvoje standardních a inovativních forem vzdělávání a péče o děti předškolního věku ve městě Brně

Česká republika a stejně tak statutární město Brno zaznamenaly v posledních čtyřech letech výraznější vzestup počtu narozených dětí, který je často v médiích označován jako „baby boom“. Do roku 2004 se v ČR každoročně rodilo méně než 100 tisíc dětí. Od roku 2005 již roční počty narozených přesahují 100 tisíc, přičemž každý následující rok se narodilo více dětí než v roce předchozím (102 tisíc roce 2005, 105 tisíc v roce 2006 a 115 tisíc v roce 2007). Počty narozených v první čtvrtině roku 2008 naznačily další pokračování růstu, lze očekávat, že počty narozených mohou být vyšší ještě v následujícím roce či dvou letech a pak se budou snižovat v důsledku postupného úbytku žen v reprodukčním věku, především ve věku 25-34 let.

Většina veřejnosti se domnívá, že současný „baby boom“ v ČR je důsledkem zvýšených počtů rodičích žen z generací tzv. „Husákových dětí“, ve skutečnosti je hlavní příčinou výrazný nárůst plodnosti žen ve věku 27-37 let. Jedná se o ženy narozené v první polovině 70. let, které dosud odkládaly mateřství. Pro porovnání uvádíme, že v r. 1999 ženy přiváděly první dítě na svět ve věku 21 let, od roku 2007 se hranice posouvá do věku 29 let.

Počet narozených dětí, které mají trvalé bydliště ve městě Brně, v posledních třech letech vyvolal potřebu koncepčního řešení péče o děti předškolního věku s výhledem do r. 2012. Zvýšená poptávka rodičovské veřejnosti po umístění dětí do mateřských škol převýšila stávající kapacitu brněnských mateřských škol poprvé v přijímacím řízení k předškolnímu vzdělávání dětí pro školní rok 2009/2010.



V kontextu s popsanou skutečností a stávající kapacitou mateřských škol zřízených městem Brnem a jeho městskými částmi předkládá Odbor školství mládeže a tělovýchovy Magistrátu města Brna návrhy řešení standardních a inovativních forem vzdělávání a péče o děti předškolního věku. Cílem předloženého návrhu je vytvořit síť mateřských škol z úrovně města – městské části, která svoji kapacitou bude saturovat umístění dětí starších čtyř let s trvalým bydlištěm ve městě Brně.

### Předpokládané typy předškolního vzdělávání

#### I. Mateřské školy zřízené městem, městskou částí

V současnosti je potřebné navýšit kapacitu veřejných mateřských škol zřízených dle zákona č. 250/2000 Sb. a zákona č. 561/2004 Sb., v platném znění, zařazených do rejstříku škol

- výstavbou nových objektů
- přebudováním dočasně nevyužívaných tříd základních škol

- rekonstrukcí a navýšením kapacit stávajících mateřských škol.

Návrh respektuje také připravovanou změnu školského zákona, v níž je zakotvena povinná docházka dětí od 5 let (případně od 4 let) do mateřských škol zařazených do rejstříku škol Ministerstva školství, mládeže a tělovýchovy.

## II. Mateřské školy jiných zřizovatelů – soukromé a církevní

V současné době již fungují, jsou zařazeny do rejstříku škol a uplatňují vzdělávání dětí předškolního věku v souladu se školskou legislativou (zákon č. 561/2004 Sb. a zákon č. 306/1999 Sb.).

## III. Inovativní služby pro děti ve věku 3-4 let v oblasti živnostenského podnikání

- v kontextu změn hygienických a kvalifikačních požadavků na provoz živnosti od 1. 1. 2009

### Formy služeb:

1. **Pobyt dětí s programem - „Školička“** (dále jen školička) – jako doplňková činnost základních škol zřizovaných městem a městskými částmi, u níž není nutné živnostenské oprávnění. Doplňková činnost je zakotvená ve zřizovací listině školy (volná živnost obor činnosti č. 72 „Mimoškolní výchova a vzdělání, pořádání kurzů, školení, včetně lektorské činnosti“)

#### Výhody pro zřizovatele:

- Školička může mít provoz celodenní nebo polodenní, se stravováním (využívá zázemí základní školy) nebo bez stravování (dítě si „svačinku“ nosí z domu, v režimu polodenním nevznikají náklady spojené s vybudováním stravovacího zázemí, ani povinnost dítěte odebírat stravu, na rozdíl od běžné mateřské školy).
- Volné prostory škol jsou využité celodenně nebo jen polodenně (v odpoledních hodinách prostory slouží např. školní družině nebo zájmovým aktivitám žáků)
- Školička nemá stanovená závazná hygienická kritéria na prostory pro pobyt dětí venku
- Kvalifikační předpoklady pro poskytování této služby - není předepsané pouze pedagogické vzdělání pro učitelky mateřských škol (možnost uplatnění pedagogů s jinými kvalifikačními předpoklady než učitelka MŠ, dětská zdravotní sestra apod.)
- **Na tuto formu lze žádat grant z Evropských strukturálních fondů v případě otevření příslušné výzvy, např. operační program „Lidské zdroje a zaměstnanost“ prioritní osa „Sociální integrace a rovné příležitosti“**

#### Nevýhody v případě nezískání grantu z ESF:

- Nevzniká nárok na finanční příspěvek ze státního rozpočtu na financování personálního zajištění (škola není v rejstříku škol MŠMT)
- Vyšší cena pro klienta, která bude pokrývat plat personálu a neinvestiční náklady

2. **Komerční hlídání dětí** - zcela hrazené rodiči na bázi smluvního vztahu mezi poskytovatelem služby a rodičem (dnes již fungující a uskutečňované např. Latou, Maceškou, Vesněnkou apod.)

3. **Zavedení služby miniškolička** - péče o děti poskytovaná *na nekomerčním základě*. Obvykle institut miniškolička vzniká jako služba zaměstnavatele pro děti zaměstnanců ve věku 0-7 let, obvykle 0-4 roky (podpořit v lokalitách, kde je specifická situace např. oblast Bohunic - Fakultní nemocnice, Starý Lískovec apod.)
4. **Činnost mateřských center** zřízených neziskovou organizací nebo obecně prospěšnou společností, která uspokojí poptávku rodičů po možnosti socializace dítěte - setkávání s vrstevníky. Jsou určena pro společný pobyt maminky a dítěte a ve vhodných lokalitách mohou nabízet i službu hlídání dětí na komerčním i nekomerčním základě.

Město, městská část má možnost dále ještě podpořit rozvoj inovativních a standardních typů a forem péče a vzdělávání pro děti předškolního věku uvedených v bodech 2 - 4:

- nabídkou poradenství při zřizování inovativních forem péče
- nabídkou volných kapacit škol v dané lokalitě
- snížením úhrady za poskytovanou službu např. v případě realizace doplňkové činnosti
- stanovením nekomerční výše pronájmu pro poskytovatele těchto služeb
- zprostředkováním možnosti využívat zahrady dříve zrušených mateřských škol pro pobyt dětí, jejichž budovy nyní slouží k jinému účelu.

**Při plánování dalších kapacit pro předškolní vzdělávání lze v oblasti koncepčního rozhodování doporučit:**

- v zónách s novou výstavbou budovat běžné mateřské školy, případně soukromé nebo církevní mateřské školy
- vytvořit ve spolupráci s městskými částmi a Odborem správy budov MMB na úrovni města databázi vhodných prostor pro jednotlivé typy služeb pro děti předškolního věku – přehodnotit dosavadní využití v předcházejících letech zrušených mateřských škol, případně jeslí (s důrazem na současné hygienické požadavky především na venkovní prostory – zahrady)
- posuzovat záměr úpravy objektu a jeho nového využití v prognóze minimálně deseti let (v návaznosti na objem finančních prostředků nutných pro následnou úpravu prostor k původnímu účelu, např. pro děti školního věku)
- přebudovat méně využívané prostory mateřských škol na třídy tam, kde jsou dostatečné kapacity školních zahrad, např. samostatně zřízené třídy pro výtvarnou výchovu, tělocvičny, školnické byty, které slouží ke komerčnímu pronájmu apod.
- zavést centrální vydávání přihlášek do mateřských škol z úrovně OŠMT MMB pro školní rok 2010/2011
  - zajistí přehled o počtu celoměstsky podaných přihlášek (dítě dostane kód, pod kterým bude vedeno, zabrání se duplicitě – v souladu s ochranou osobních údajů)
  - systém vydávání zápisných lístků se shodným kódem zápisního lístku a přihlášky (do 7 dnů po obdržení rozhodnutí o přijetí odevzdá rodič zápisní lístek do MŠ).
  - poskytne přehled o počtu nepřijatých dětí do MŠ

- sjednotit v rámci města požadavky a kritéria pro přijímací řízení do mateřských škol
  - doporučit ředitelům škol, aby požadovali u přijímacího řízení doložení místa trvalého bydliště alespoň jednoho rodiče ve městě Brně z důvodu zajištění vzdělávání a péče brněnským dětem předškolního věku
  - doporučit ředitelům škol upravit kritéria pro přijetí dětí k předškolnímu vzdělávání tak, aby byly uspokojeny všechny děti, které v příslušném kalendářním roce dosáhnou 4 let
  - sjednotit termín přijímacího řízení dětí do MŠ, které bude rozloženo do dvou etap:
    - 1.etapa – přijetí dětí 4letých (které do 31. 12. příslušného kalendářního roku, v němž probíhá zápis, dosáhnou 4 let) a starších, po které bude následovat koordinace přijímacího řízení mezi mateřskými školami z úrovně OŠMT MMB a MČ tak, aby byly přijaty k předškolnímu vzdělávání do mateřských škol všechny děti 4leté a starší s trvalým bydlištěm alespoň jednoho rodiče v městě Brně
    - 2. etapa – přijímací řízení pro děti mladší 4 let do výše volné kapacity.

Přijetím navrhovaných opatření se město, městská část chce podílet, v kontextu navržených změn Ministerstva práce a sociálních věcí, na rozvoji standardních a inovativních forem vzdělávání a péče o děti předškolního věku. Snahou je zabezpečit propojení rodiny, mateřské školy a základní školy a nabídnout řešení i rodičům, kteří potřebují pohlídat děti na několik hodin denně (týdně), kteří potřebují na krátký úvazek do práce, studují, či udržují kontakt se zaměstnáním. Cílem je, aby pobyt dětí v těchto zařízeních měl rodinný charakter a probíhal v standardním pedagogicko-výchovném režimu.

Prorodinná politika města, koncipovaná na těchto základech, napomáhá slučitelnosti práce a rodiny, vede ke zkvalitňování rodinných vztahů a k posilování rodičovských kompetencí.

### **3. Předpokládaný rozvoj předškolního vzdělávání do r. 2012**

Mezi lety 1989/90 a 2005/06 se snížil počet mateřských škol ve městě Brně o 36% a počet dětí o 30%. Jednalo se o pokles vyrovnaný v jednotlivých ukazatelích, takže z hlediska kvality se mnoho nezměnilo (např. počet dětí a učitelek na jednu třídu). V důsledku prudce se snižující úrovně porodnosti poklesl od roku 1989 počet dětí ve věku 3-6 let v populaci o 33 %. Vývoj počtu mateřských škol byl reakcí na demografický vývoj započatý již v první polovině devadesátých let.

Zpracovaný materiál odráží současný nárůst počtu dětí narozených v Brně v letech 2004 – 2009 a ukazuje možnosti získání nových kapacit pro předškolní vzdělávání. Navzdory tradičně dobré síti kvalitních, místně i finančně dostupných mateřských škol, praxe ukazuje, že umístit dítě ve věku tří let do mateřské školy se v současné době stává problematické.

Prognóza potřeby budování nových kapacit respektuje autonomii školy i městské části jako zřizovatele mateřských a základních škol při tvorbě nabídky nových i standardních vzdělávacích služeb pro předškolní děti. Různorodé formy předškolního vzdělávání se stávají předpokladem pro snadnější sladění pracovního a rodinného života a rozšíří nabídku místně i finančně dostupných služeb péče o děti zejména předškolního věku.

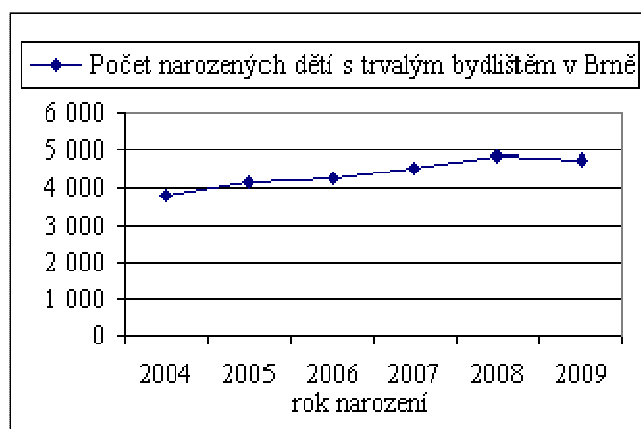
Komentáře k jednotlivým městským částem vychází z výhledu Odboru územního plánování a rozvoje Magistrátu města Brna, který nám předložil přehled městských částí, kde se plánuje rozvoj výstavby dle stávajícího územního plánu platného do roku 2012, z počtu narozených dětí k 31. 12. 2009 uvedených v registru počtu obyvatel města Brna.

Ostatní informace jsme získali z informací od jednotlivých škol i městských částí, zároveň i z dalších podkladů, které si Odbor školství, mládeže a tělovýchovy Magistrátu města Brna vypracoval.

Prognóza potřebných kapacit pro předškolní vzdělávání do r. 2012 vychází z počtu narozených dětí v letech 2004 až 2009 a plánované výstavby ve městě Brně. Předpokládá umístění dětí ve věku 4-6 let v mateřských školách a nabídku socializace pro děti mladší 4 let v nových formách pobytových služeb (školičky - třídy s programem). V prognóze je zohledněno i to, že zájem rodičů tříletých dětí o zařazení do předškolního vzdělávání dlouhodobě nedosahuje padesátiprocentní hranice. Počet dětí nastupujících k předškolnímu vzdělávání do mateřských škol zřízených městem, městskými částmi v příslušném ročníku je ponížen o děti, které nastupují do soukromých MŠ (cca 4 %), děti s handicapem využívající speciální mateřské školy (cca 0,5 %) a děti, které k předškolnímu vzdělávání vůbec nenastoupí (cca 0,5 %). S identickými podklady je pracováno i v jednotlivých kapitolách městských částí.

### Počet narozených dětí s trvalým bydlištěm v Brně

| Rok narození | Počet narozených dětí s trvalým bydlištěm v Brně | Předpokládaný počet dětí, které nastoupí do MŠ |
|--------------|--|--|
| 2006         | 4 292  | 4 077  |
| 2007         | 4 534  | 4 307  |
| 2008         | 4 874  | 4630   |
| 2009         | 4 768  | 4530   |



### Prognóza chybějících kapacit v MŠ pro děti 4-6leté

| Školní rok | Počet dětí 4-6 letých | Kapacita | Počet volných nebo chybějících míst v MŠ | Využitá kapacita v % | Počet 3letých dětí | Předpokládaný počet volných míst pro 3leté děti v MŠ |
|------------|-----------------------|----------|--|----------------------|--------------------|--|
| 2009/10    | 8 929                 | 9 895    | 966                                      | 90,24                | 4 077              | 966  |
| 2010/11    | 9 593                 | 10 486   | 893                                      | 91,05                | 4 307              | 893  |
| 2011/12    | 10 178                | 10 561   | 383                                      | 96,37                | 4 630              | 383  |
| 2012/13    | 10 699                | 10 581   | -118                                     | 101,12               | 4 530              | 0  |

#### Návrh řešení:

Do počátku školního roku 2012/2013 bude potřebné vybudovat 5 tříd mateřských škol pro předškolní děti ve věku 4-6 let a nejméně 100 tříd pro děti 3leté zařazené do školičky - nové formy pobytových služeb.

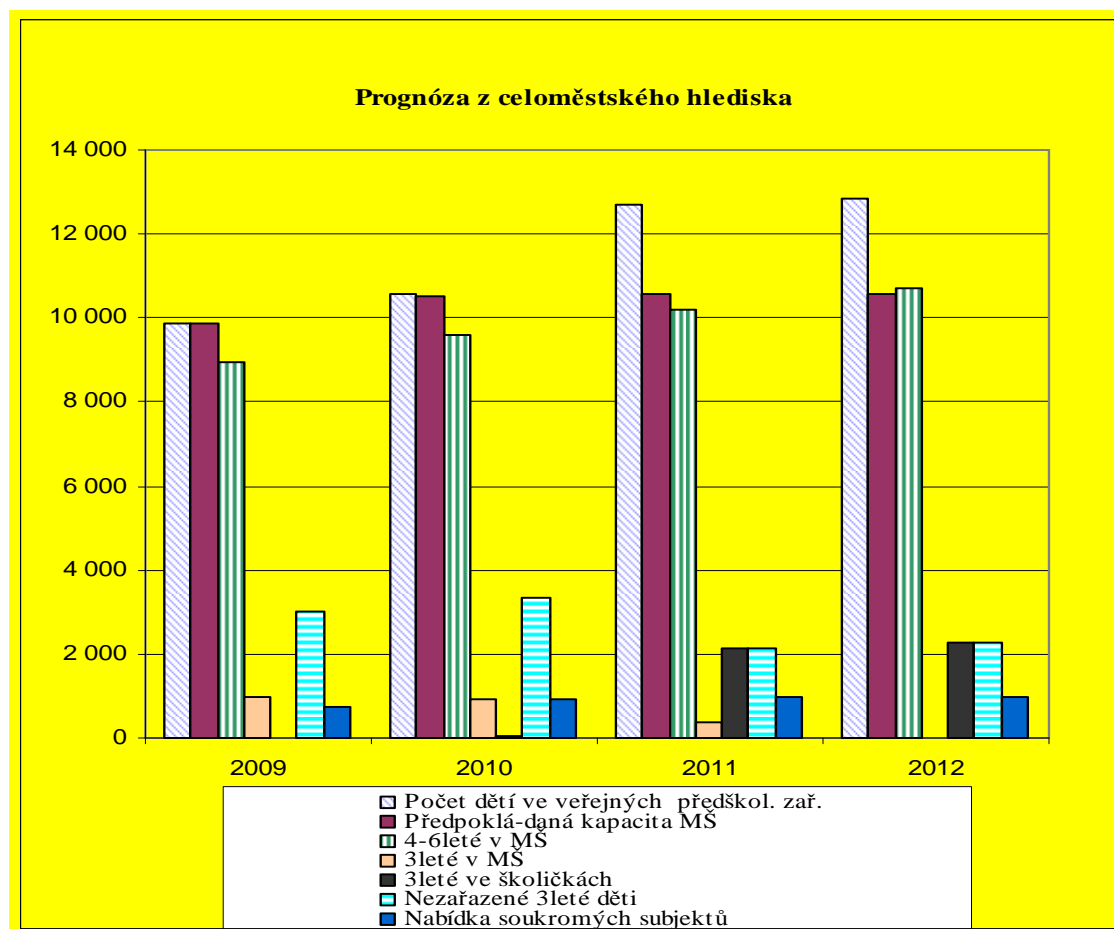
### Prognóza umístění dětí ve městě Brně do r. 2012

Tabulka a graf znázorňují umístění dětí v letech 2009 – 2012 do standardních a inovativních forem předškolního vzdělávání za podmínky, že budou akceptována navržená doporučení:

- přednostní umístění všech dětí ve věku 4-6 let do běžných mateřských škol
- doplnění do kapacity MŠ dětmi ve věku 3 let
- vybudování nové potřebné kapacity MŠ a školiček dle přeloženého harmonogramu
- 

| Rok  | Počet dětí ve veřejných předškol. zař. | Předpokládaná kapacita MŠ | 4-6leté v MŠ | 3leté v MŠ | 3leté ve školičkách | Nezařazené 3leté děti | Nabídka soukromých subjektů |
|------|--|---------------------------|--------------|------------|---------------------|-----------------------|-----------------------------|
| 2009 | 9 895                                  | 9 895                     | 8 929        | 966        | 0                   | 3 021                 | 750                         |
| 2010 | 10 586                                 | 10 486                    | 9 593        | 893        | 25                  | 3 339                 | 920                         |
| 2011 | 12 685                                 | 10 561                    | 10 178       | 383        | 2 124               | 2 124                 | 970                         |
| 2012 | 12 846                                 | 10 581                    | 10 699       | 0          | 2 265               | 2 265                 | 970                         |

Ve šk. roce 2009/10 nepřijato 1 519 dětí, k zápisu do MŠ nepřišly 902 děti



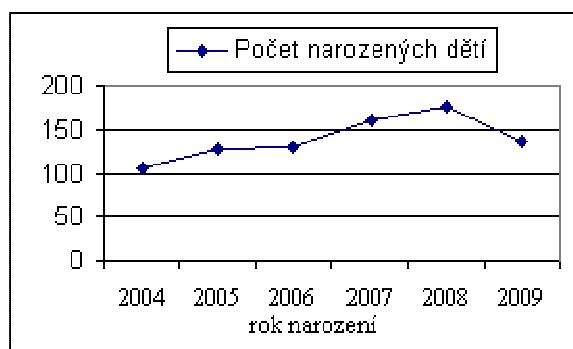
## MČ Brno-Bohunice

Dle demografického vývoje je městská část Brno-Bohunice stabilizovaná. Počet mateřských a základních škol je dostačující. V případě chybějících míst v mateřských školách by mohlo dojít ke znovuotevření některých zrušených MŠ, nebo využít k tomuto účelu část základní školy, které jsou pronajaty soukromým školským subjektům.

Na území městské části jsou v současnosti dvě základní školy, tři trojtřídní mateřské školy a 1 čtyřtřídní MŠ (celkem 13 tříd).

### Počet narozených dětí

| Rok narození | Počet narozených dětí | Předpokládaný počet dětí, které nastoupí do MŠ |
|--------------|-----------------------|--|
| 2006         | 129                   | 123  |
| 2007         | 160                   | 152  |
| 2008         | 175                   | 166  |
| 2009         | 137                   | 130  |



### Prognóza chybějících kapacit v MŠ pro děti 4-6leté

| Školní rok | Počet dětí 4-6letých | Předpokládaná kapacita | Počet volných nebo chybějících míst v MŠ | Využitá kapacita MŠ v % | Počet 3letých dětí | Předpokládaný počet volných míst pro 3leté děti v MŠ |
|------------|----------------------|------------------------|--|-------------------------|--------------------|--|
| 2009/10    | 266                  | 291                    | 25                                       | 91,41                   | 123                | 25   |
| 2010/11    | 284                  | 316                    | 32                                       | 89,87                   | 152                | 32   |
| 2011/12    | 321                  | 316                    | -5                                       | 101,58                  | 166                | 0  |
| 2012/13    | 358                  | 316                    | -42                                      | 113,29                  | 130                | 0  |

Od března 2010 byla stávající kapacita MŠ zvýšena o 1 třídu pro 25 dětí zrekonstruováním objektu bývalé kotelny při MŠ Běloruská 4.

V městské části Brno-Bohunice bude třeba od šk.roku 2012/2013 vybudovat 2 třídy MŠ. Případnou rezervu pro předškolní vzdělávání hledat v přebudování školnických bytů v mateřských školách na nové třídy, v rekonstrukci bývalé mateřské školy Bohuňova, dále ve volných prostorách ZŠ Brno, Arménská, s využitím zahrad dříve zrušených MŠ (např. Pod Nemocnicí, Arménská).

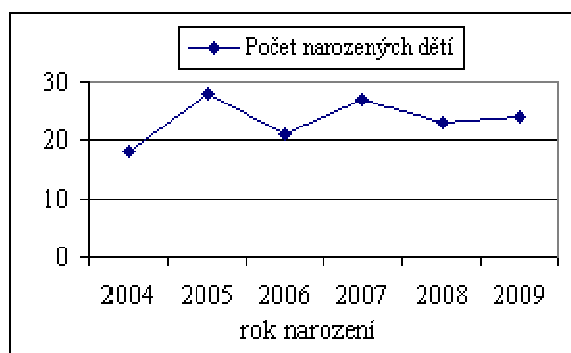
## MČ Brno-Bosonohy

Plánovaná výstavba spojená s navýšením obyvatel s sebou ponese i možné nároky na kapacitu školských zařízení. V roce 2007 byla vybudována nová trojtřídní MŠ, v případě plánovaného rozvoje však bude nutné řešit vyčlenění lokality pro výstavbu dalšího školského zařízení.

Na území městské části je v současnosti jedna neúplná (prvostupňová) základní škola a jedna trojtřídní mateřská škola.

### Počet narozených dětí

| Rok narození | Počet narozených dětí | Předpokládaný počet dětí, které nastoupí do MŠ |
|--------------|-----------------------|--|
| 2006         | 21                    | 20   |
| 2007         | 27                    | 26   |
| 2008         | 23                    | 22   |
| 2009         | 24                    | 23   |



### Prognóza chybějících kapacit v MŠ pro děti 4-6leté

| Školní rok | Počet dětí 4-6letých | Předpokládaná kapacita | Počet volných nebo chybějících míst v MŠ | Využitá kapacita MŠ v % | Počet 3letých dětí | Předpokládaný počet volných míst pro 3leté děti v MŠ |
|------------|----------------------|------------------------|--|-------------------------|--------------------|--|
| 2009/10    | 42                   | 75                     | 33                                       | 56,00                   | 20                 | 20   |
| 2010/11    | 54                   | 75                     | 21                                       | 72,00                   | 26                 | 21   |
| 2011/12    | 60                   | 75                     | 15                                       | 80,00                   | 22                 | 15   |
| 2012/13    | 57                   | 75                     | 18                                       | 76,00                   | 23                 | 18   |

Městská část Brno - Bosonohy nepožaduje rozšíření kapacit.

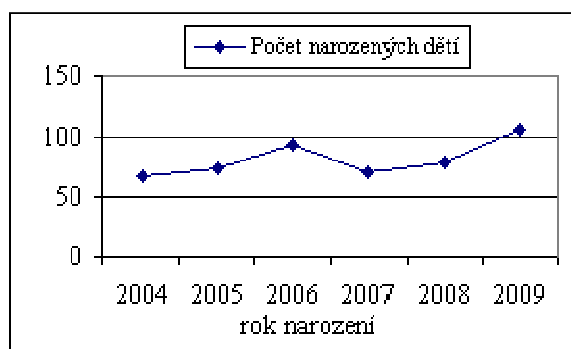
## MČ Brno-jih

Městská část je svojí rozlohou jednou z největších na území města Brna s velkými rozvojovými lokalitami v jižní části (Heršpice, Přízřenice). Současná naplněnost základních škol je 75 %.

Na území městské části jsou v současnosti dvě základní školy a šest mateřských škol (celkem 14 tříd).

### Počet narozených dětí

| Rok narození | Počet narozených dětí | Předpokládaný počet dětí, které nastoupí do MŠ |
|--------------|-----------------------|--|
| 2006         | 93                    | 88   |
| 2007         | 71                    | 67   |
| 2008         | 79                    | 75   |
| 2009         | 106                   | 101  |



### Prognóza chybějících kapacit v MŠ pro děti 4-6leté

| Školní rok | Počet dětí 4-6letých | Předpokládaná kapacita | Počet volných nebo chybějících míst v MŠ | Využitá kapacita MŠ v % | Počet 3letých dětí | Předpokládaný počet volných míst pro 3leté děti v MŠ |
|------------|----------------------|------------------------|--|-------------------------|--------------------|--|
| 2009/10    | 163                  | 309                    | 146                                      | 52,75                   | 88                 | 88   |
| 2010/11    | 178                  | 309                    | 131                                      | 57,61                   | 67                 | 67   |
| 2011/12    | 192                  | 309                    | 117                                      | 62,14                   | 75                 | 75   |
| 2012/13    | 193                  | 309                    | 116                                      | 62,46                   | 101                | 101  |

V případě zahájení výstavby v rozvojových lokalitách městská část upřednostňuje nástavbu MŠ Záhumenice a případně vybudování nového předškolního zařízení.

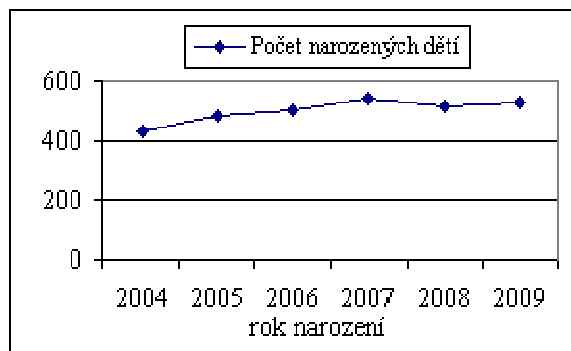
## MČ Brno-sever

Městská část je druhou největší dle počtu obyvatel. Její demografický vývoj je i do budoucna stabilizovaný, počítá se s rozvojem pouze v oblasti Soběšic.

Na území městské části je v současnosti sedm základních škol a 19 mateřských škol (celkem 51 tříd).

### Počet narozených dětí

| Rok narození | Počet narozených dětí | Předpokládaný počet dětí, které nastoupí do MŠ |
|--------------|-----------------------|--|
| 2006         | 506                   | 481  |
| 2007         | 539                   | 512  |
| 2008         | 518                   | 492  |
| 2009         | 532                   | 505  |



### Prognóza chybějících kapacit v MŠ pro děti 4-6leté

| Školní rok | Počet dětí 4-6letých | Předpokládaná kapacita | Počet volných nebo chybějících míst v MŠ | Využitá kapacita MŠ v % | Počet 3letých dětí | Předpokládaný počet volných míst pro 3leté děti v MŠ |
|------------|----------------------|------------------------|--|-------------------------|--------------------|--|
| 2009/10    | 1 039                | 1 201                  | 162                                      | 86,51                   | 495                | 162  |
| 2010/11    | 1 132                | 1 301                  | 169                                      | 87,01                   | 517                | 169  |
| 2011/12    | 1 219                | 1 301                  | 82                                       | 93,70                   | 499                | 82   |
| 2012/13    | 1 262                | 1 301                  | 39                                       | 97,00                   | 512                | 39   |

Městská část nastalou situaci řeší od školního roku 2010/11 zvýšením kapacity na MŠ Brechtova 6 o 50 míst, na MŠ nám. SNP 25a přibude po rekonstrukci budovy 15 míst, na MŠ Jugoslávská 70 to bude o 10 míst více. Na MŠ Kohoutova 6 bude po ukončení pronájmu jinému subjektu znovu zprovozněna další třída pro 25 dětí.

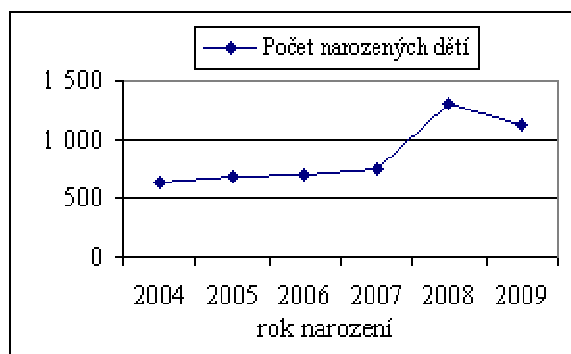
## MČ Brno-střed

Městská část je v centrální části Brna a je největší městskou částí. Po roce 2013 se počítá s nárůstem obyvatel maximálně do deseti procent. V oblasti předškolního vzdělávání jsou mateřské školy v této MČ převážně naplněny už i proto, že mnoho rodičů z okrajových městských částí je využívá v návaznosti na vlastní zaměstnání. V oblasti základních škol je naplněnost škol asi 80 %.

Na území městské části je v současnosti 11 základních škol a 24 mateřských škol (celkem 67 tříd).

### Počet narozených dětí

| Rok narození | Počet narozených dětí | Předpokládaný počet dětí, které nastoupí do MŠ |
|--------------|-----------------------|--|
| 2006         | 693                   | 658  |
| 2007         | 747                   | 710  |
| 2008         | 1 304                 | 1 239  |
| 2009         | 1 118                 | 1 062  |



### Prognóza chybějících kapacit v MŠ pro děti 4-6leté

| Školní rok | Počet dětí 4-6letých | Předpokládaná kapacita | Počet volných nebo chybějících míst v MŠ | Využitá kapacita MŠ v % | Počet 3letých dětí | Předpokládaný počet volných míst pro 3leté děti v MŠ |
|------------|----------------------|------------------------|--|-------------------------|--------------------|--|
| 2009/10    | 1 470                | 1 601                  | 131                                      | 91,82                   | 662                | 131  |
| 2010/11    | 1 533                | 1 650                  | 117                                      | 92,91                   | 713                | 117  |
| 2011/12    | 1 615                | 1 650                  | 35                                       | 97,88                   | 1 239              | 31   |
| 2012/13    | 1 619                | 1 650                  | 31                                       | 98,12                   | 1 062              | 0  |

Od šk. roku 2010/11 bude rozšířena kapacita MŠ Vinařská 4 na odloučeném pracovišti Hlinky 46 o 50 míst.

Dle stanoviska městské části mateřské školy přijímají přibližně 10 % dětí z jiných městských částí, které jsme zahrnuli do prognózy chybějících kapacit mateřských škol.

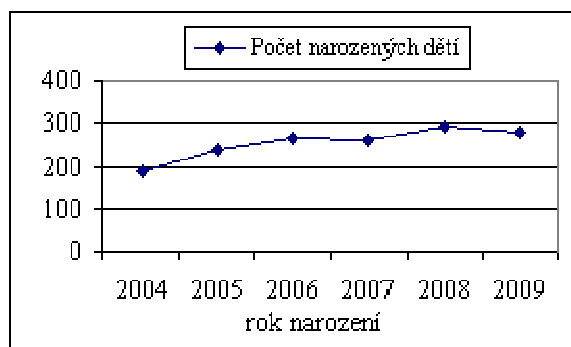
## MČ Brno-Bystrc

V městské části se počítá s nárůstem obyvatel, do poptávky po školských zařízení zasahuje výstavba sídliště Kamechy (1800 obyvatel na území Bystrce, asi 3000 na území Žebětína). V oblasti základního školství je současná kapacita na bystrckých školách dostatečná (naplněnost 60–80%). V oblasti předškolního vzdělávání se plánuje vybudování dvoutřídní mateřské školy v sídlišti Kamechy.

Na území městské části jsou v současnosti 3 základní školy a 5 mateřských škol (celkem 20 tříd).

### Počet narozených dětí

| Rok narození | Počet narozených dětí | Předpokládaný počet dětí, které nastoupí do MŠ |
|--------------|-----------------------|--|
| 2006         | 264                   | 251  |
| 2007         | 262                   | 249  |
| 2008         | 292                   | 277  |
| 2009         | 277                   | 263  |



### Prognóza chybějících kapacit v MŠ pro děti 4-6leté

| Školní rok | Počet dětí 4-6letých | Předpokládaná kapacita | Počet volných nebo chybějících míst v MŠ | Využitá kapacita MŠ v % | Počet 3letých dětí | Předpokládaný počet volných míst pro 3leté děti v MŠ |
|------------|----------------------|------------------------|--|-------------------------|--------------------|--|
| 2009/10    | 485                  | 499                    | 14                                       | 97,19                   | 251                | 14   |
| 2010/11    | 533                  | 561                    | 28                                       | 95,01                   | 249                | 28   |
| 2011/12    | 602                  | 561                    | -41                                      | 107,31                  | 277                | 0  |
| 2012/13    | 639                  | 561                    | -78                                      | 113,90                  | 263                | 0  |

Vzhledem k nárůstu výstavby v oblasti Kamechy je třeba zvýšit kapacitu MŠ od šk.roku 2010/2011. Zatím bude kapacita MŠ zvýšena o 12 míst maximálním navýšením kapacit stávajících mateřských škol a Statutární město Brno také připravuje výstavbu nové MŠ pro 50 dětí.

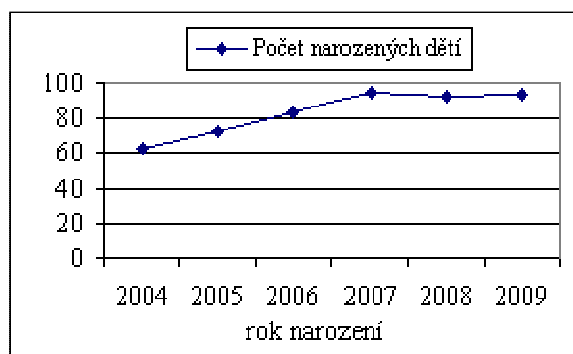
## MČ Brno-Černovice

V oblasti základního školství jsou obě černovické školy naplněny asi ze 65 %, je zde dostatečně volná kapacita pro případný nárůst obyvatel. Mateřské školy jsou obsazeny, případný nárůst obyvatel je možné řešit vybudováním dvou až tří tříd pro předškolní vzdělávání v základní škole Kneslova, v jejímž okolí se počítá s výstavbou bytových prostor. V této lokalitě je vyčleněna i plocha pro dvoutřídní mateřskou školu.

Na území městské části jsou dvě základní školy a čtyři mateřské školy (celkem 10 tříd).

### Počet narozených dětí

| Rok narození | Počet narozených dětí | Předpokládaný počet dětí, které nastoupí do MŠ |
|--------------|-----------------------|--|
| 2006         | 83                    | 79   |
| 2007         | 95                    | 90   |
| 2008         | 92                    | 87   |
| 2009         | 93                    | 88   |



### Prognóza chybějících kapacit v MŠ pro děti 4-6leté

| Školní rok | Počet dětí 4-6letých | Předpokládaná kapacita | Počet volných nebo chybějících míst v MŠ | Využitá kapacita MŠ v % | Počet 3letých dětí | Předpokládaný počet volných míst pro 3leté děti v MŠ |
|------------|----------------------|------------------------|--|-------------------------|--------------------|--|
| 2009/10    | 141                  | 253                    | 112                                      | 55,73                   | 79                 | 79   |
| 2010/11    | 167                  | 282                    | 115                                      | 59,22                   | 90                 | 90   |
| 2011/12    | 192                  | 282                    | 90                                       | 68,09                   | 87                 | 87   |
| 2012/13    | 213                  | 282                    | 69                                       | 75,53                   | 88                 | 69   |

MŠ El. Krásnohorské zvyšuje kapacitu o 9 dětí. Městská část má zájem od šk. roku 2010/11 zvýšit kapacitu MŠ Štolcova 51 (jejímž zřizovatelem je statutární město Brno) o 17 dětí.

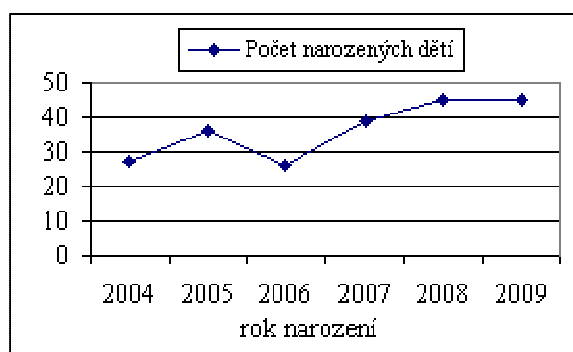
## MČ Brno-Chrlice

V městské části má být zahájena rozsáhlá výstavba lokality Žlábky a Ovčírna. Dojde tím k postupnému, ale výraznému navýšení počtu obyvatel, které bude klást nároky na kapacitu mateřské i základní školy.

Na území městské části je jedna základní škola, jejíž součástí je pětiletá mateřská škola.

### Počet narozených dětí

| Rok narození | Počet narozených dětí | Předpokládaný počet dětí, které nastoupí do MŠ |
|--------------|-----------------------|--|
| 2006         | 26                    | 25   |
| 2007         | 39                    | 37   |
| 2008         | 45                    | 43   |
| 2009         | 45                    | 43   |



### Prognóza chybějících kapacit v MŠ pro děti 4-6leté

| Školní rok | Počet dětí 4-6letých | Předpokládaná kapacita | Počet volných nebo chybějících míst v MŠ | Využitá kapacita MŠ v % | Počet 3letých dětí | Předpokládaný počet volných míst pro 3leté děti v MŠ |
|------------|----------------------|------------------------|--|-------------------------|--------------------|--|
| 2009/10    | 72                   | 125                    | 53                                       | 57,60                   | 25                 | 25   |
| 2010/11    | 73                   | 125                    | 52                                       | 58,40                   | 37                 | 37   |
| 2011/12    | 78                   | 125                    | 47                                       | 62,40                   | 43                 | 43   |
| 2012/13    | 87                   | 125                    | 38                                       | 69,60                   | 43                 | 22   |

Po zahájení výstavby navrhujeme realizovat přístavbu 2 tříd k budově současné mateřské školy na ulici Šromova. V nové lokalitě Žlábky navrhujeme zachovat územní rezervu pro výstavbu trojtřídní mateřské školy.

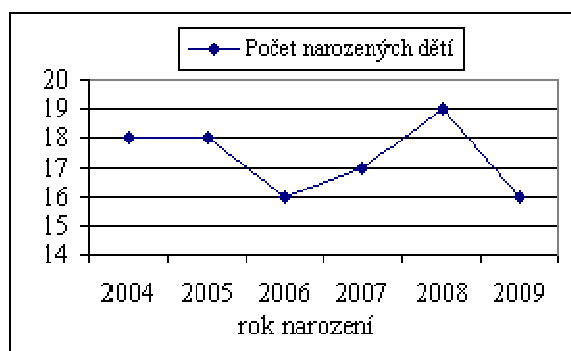
## MČ Brno-Ivanovice

V městské části probíhá výstavba rodinných domů, na základě které se postupně zvýší počet obyvatel na 1600. Pro předškolní vzdělávání navrhujeme realizovat plánovanou opravu současné mateřské školy a přístavbu druhého oddělení MŠ, což by mělo potřebám městské části i do budoucna postačovat.

Na území městské části je jedna jednotřídní mateřská škola.

### Počet narozených dětí

| Rok narození | Počet narozených dětí | Předpokládaný počet dětí, které nastoupí do MŠ |
|--------------|-----------------------|--|
| 2006         | 16                    | 15   |
| 2007         | 17                    | 16   |
| 2008         | 19                    | 18   |
| 2009         | 16                    | 15   |



### Prognóza chybějících kapacit v MŠ pro děti 4-6leté

| Školní rok | Počet dětí 4-6letých | Předpokládaná kapacita | Počet volných nebo chybějících míst v MŠ | Využitá kapacita MŠ v % | Počet 3letých dětí | Předpokládaný počet volných míst pro 3leté děti v MŠ |
|------------|----------------------|------------------------|--|-------------------------|--------------------|--|
| 2009/10    | 39                   | 27                     | -12                                      | 144,44                  | 15                 | 0  |
| 2010/11    | 42                   | 27                     | -15                                      | 155,56                  | 16                 | 0  |
| 2011/12    | 40                   | 52                     | 12                                       | 76,92                   | 18                 | 12   |
| 2012/13    | 40                   | 52                     | 12                                       | 76,92                   | 15                 | 12   |

Městská část Brno-Ivanovice plánuje rekonstrukci Mateřské školy Hatě a zvýšení její kapacity o jednu třídu.

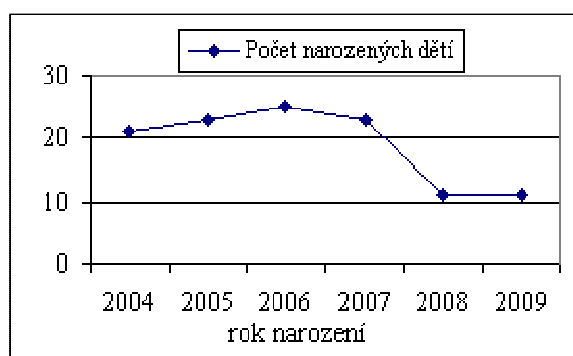
## MČ Brno-Jehnice

Městská část se v posledních letech rozvíjí formou výstavby rodinných domků. Neúplná prvostupňová základní škola včetně trojtřídní mateřské školy bude i v příštích letech potřebám městské části postačovat. ZŠ Blanenská je spádovou školou i pro sousední MČ Ořešín pro děti 1. stupně a z hlediska dostupnosti i z části Mokré Hory.

Na území městské části je jedna prvostupňová škola, jejíž součástí je trojtřídní mateřská škola.

### Počet narozených dětí

| Rok narození | Počet narozených dětí | Předpokládaný počet dětí, které nastoupí do MŠ |
|--------------|-----------------------|--|
| 2006         | 25                    | 24   |
| 2007         | 23                    | 22   |
| 2008         | 11                    | 10   |
| 2009         | 11                    | 10   |



### Prognóza chybějících kapacit v MŠ pro děti 4-6leté

| Školní rok | Počet dětí 4-6letých | Předpokládaná kapacita | Počet volných nebo chybějících míst v MŠ | Využitá kapacita MŠ v % | Počet 3letých dětí | Předpokládaný počet volných míst pro 3leté děti v MŠ |
|------------|----------------------|------------------------|--|-------------------------|--------------------|--|
| 2009/10    | 45                   | 75                     | 30                                       | 60,00                   | 35                 | 30   |
| 2010/11    | 53                   | 95                     | 42                                       | 55,79                   | 28                 | 28   |
| 2011/12    | 61                   | 95                     | 34                                       | 64,21                   | 26                 | 26   |
| 2012/13    | 76                   | 95                     | 19                                       | 80,00                   | 31                 | 19   |

Do počtu dětí v městské části byl započítán počet dětí s bydlištěm v městské části Ořešín, u nichž je předpoklad, že budou navštěvovat mateřskou školu v Jehnicích (dle zjištění OŠMT MMB). Od šk. roku 2010/11 bude vybudována 1 třída školičky pro 20 dětí. Městská část plánuje vybudovat pětitřídní mateřskou školu, ve které bude dosavadní kapacita zvýšena o 25 míst.

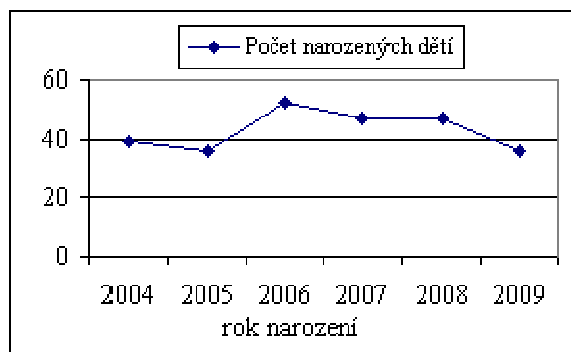
## MČ Brno-Jundrov

V městské části je v dalších letech plánován rozvoj bydlení v některých lokalitách (Pod Holednou, Pod Dubovou), mohlo by dojít k navýšení počtu obyvatel do roku 2013 až o čtvrtinu. V oblasti předškolního vzdělávání jsou nyní kapacity naplněny, v případě potřeby je možno využít některé objekty, které využívají v současnosti soukromé školské subjekty, případně vybudovat oddělení MŠ v základní škole, která je naplněna na 40 % reálné kapacity.

Na území městské části je jedna základní škola a jedna státní mateřská škola (celkem 5 tříd).

### Počet narozených dětí

| Rok narození | Počet narozených dětí | Předpokládaný počet dětí, které nastoupí do MŠ |
|--------------|-----------------------|--|
| 2006         | 52                    | 49   |
| 2007         | 47                    | 45   |
| 2008         | 47                    | 45   |
| 2009         | 36                    | 34   |



### Prognóza chybějících kapacit v MŠ pro děti 4-6leté

| Školní rok | Počet dětí 4-6letých | Předpokládaná kapacita | Počet volných nebo chybějících míst v MŠ | Využitá kapacita MŠ v % | Počet 3letých dětí | Předpokládaný počet volných míst pro 3leté děti v MŠ |
|------------|----------------------|------------------------|--|-------------------------|--------------------|--|
| 2009/10    | 92                   | 118                    | 26                                       | 77,97                   | 49                 | 26   |
| 2010/11    | 96                   | 118                    | 22                                       | 81,36                   | 45                 | 22   |
| 2011/12    | 106                  | 118                    | 12                                       | 89,83                   | 45                 | 12   |
| 2012/13    | 117                  | 118                    | 1  | 99,15                   | 34                 | 1  |

Kapacita stávající MŠ byla ve šk. roce 2009/10 zvýšena o 1 třídu. V budoucnu je možné zbudovat další třídu MŠ v ZŠ Jasanová, ve které jsou kapacitní rezervy. Městská část požaduje řešit případnou potřebu navýšení kapacit přístavbou 2 tříd u stávající mateřské školy Dubová 2.

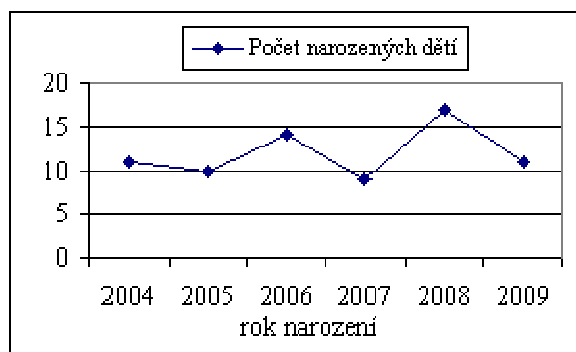
## MČ Brno-Kníničky

Městská část patří počtem obyvatel k nejmenším ve městě Brně. Nepočítá se zde již s výrazným rozvojem bydlení. Zrekonstruovaná dvoutřídní mateřská škola Ondrova bude i do budoucna dostávat potřebám městské části, žáci školního věku budou spádově využívat školy v Bystřci.

Na území městské části je jedna dvoutřídní mateřská škola.

### Počet narozených dětí

| Rok narození | Počet narozených dětí | Předpokládaný počet dětí, které nastoupí do MŠ |
|--------------|-----------------------|--|
| 2006         | 14                    | 13   |
| 2007         | 9                     | 8  |
| 2008         | 17                    | 16   |
| 2009         | 11                    | 10   |



### Prognóza chybějících kapacit v MŠ pro děti 4-6leté

| Školní rok | Počet dětí 4-6letých | Předpokládaná kapacita | Počet volných nebo chybějících míst v MŠ | Využitá kapacita MŠ v % | Počet 3letých dětí | Předpokládaný počet volných míst pro 3leté děti v MŠ |
|------------|----------------------|------------------------|--|-------------------------|--------------------|--|
| 2009/10    | 23                   | 53                     | 30                                       | 43,40                   | 13                 | 13   |
| 2010/11    | 26                   | 53                     | 27                                       | 49,06                   | 8                  | 8  |
| 2011/12    | 26                   | 53                     | 27                                       | 49,06                   | 16                 | 16   |
| 2012/13    | 29                   | 53                     | 24                                       | 54,72                   | 10                 | 10   |

Případné potřeby pro předškolní vzdělávání plánuje městská část řešit formou „školičky“.

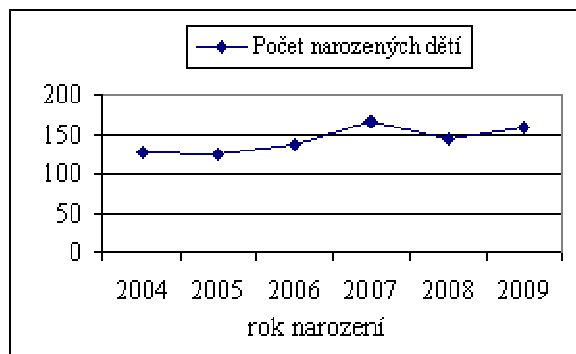
## MČ Brno-Kohoutovice

Rozvoj městské části z hlediska volných bytových kapacit byl již dokončen a také do roku 2012 se nepředpokládá žádný výrazný nárůst obyvatel. V budoucnu je nutné počítat s nižší naplněností obou základních škol. Volné kapacity navrhuje využít pro předškolní vzdělávání (ZŠ Chalabalova již zřídila jednu třídu MŠ v ZŠ) a volnočasové aktivity této městské části.

Na území městské části jsou dvě základní školy a čtyři mateřské školy (celkem 13 tříd).

### Počet narozených dětí

| Rok narození | Počet narozených dětí | Předpokládaný počet dětí, které nastoupí do MŠ |
|--------------|-----------------------|--|
| 2006         | 136                   | 129  |
| 2007         | 166                   | 158  |
| 2008         | 144                   | 137  |
| 2009         | 159                   | 151  |



### Prognóza chybějících kapacit v MŠ pro děti 4-6leté

| Školní rok | Počet dětí 4-6letých | Předpokládaná kapacita | Počet volných nebo chybějících míst v MŠ | Využitá kapacita MŠ v % | Počet 3letých dětí | Předpokládaný počet volných míst pro 3leté děti v MŠ |
|------------|----------------------|------------------------|--|-------------------------|--------------------|--|
| 2009/10    | 295                  | 325                    | 30                                       | 90,77                   | 129                | 30   |
| 2010/11    | 305                  | 357                    | 52                                       | 85,43                   | 158                | 52   |
| 2011/12    | 327                  | 357                    | 30                                       | 91,60                   | 137                | 30   |
| 2012/13    | 356                  | 357                    | 1  | 99,72                   | 151                | 1  |

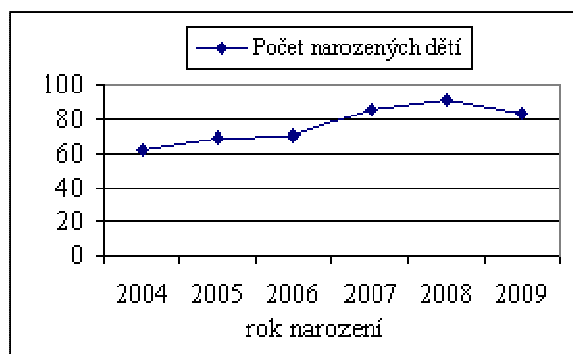
Kapacity MŠ se od šk. roku 2010/11 zvýší o 32 míst maximálním navýšením kapacit stávajících mateřských škol. Kapacitu MŠ je třeba od šk. roku 2012/2013 zvýšit. Městská část navrhuje situaci řešit umístěním 1-2 tříd MŠ do uvolněných prostor Základní školy Pavlovská 16, která má vhodné podmínky.

## MČ Brno-Komín

V městské části se nepředpokládá žádný výraznější nárůst obyvatel. Jedna základní škola je plně postačující. V pavilonu ZŠ Pastviny jsou vybudovány dvě třídy mateřské školy. Na území městské části je jedna základní a dvě mateřské školy (celkem 9 tříd).

### Počet narozených dětí

| Rok narození | Počet narozených dětí | Předpokládaný počet dětí, které nastoupí do MŠ |
|--------------|-----------------------|--|
| 2006         | 71                    | 67   |
| 2007         | 85                    | 81   |
| 2008         | 91                    | 86   |
| 2009         | 83                    | 79   |



### Prognóza chybějících kapacit v MŠ pro děti 4-6leté

| Školní rok | Počet dětí 4-6letých | Předpokládaná kapacita | Počet volných nebo chybějících míst v MŠ | Využitá kapacita MŠ v % | Počet 3letých dětí | Předpokládaný počet volných míst pro 3leté děti v MŠ |
|------------|----------------------|------------------------|--|-------------------------|--------------------|--|
| 2009/10    | 150                  | 214                    | 64                                       | 70,09                   | 67                 | 64   |
| 2010/11    | 160                  | 251                    | 91                                       | 63,75                   | 81                 | 91   |
| 2011/12    | 174                  | 251                    | 77                                       | 69,32                   | 86                 | 77   |
| 2012/13    | 191                  | 251                    | 60                                       | 76,10                   | 79                 | 60   |

V MČ Brno - Komín bude od šk.roku 2010/2011 zvýšena kapacita MŠ Řezáčova 3 o 12 míst a otevřena další třída MŠ v budově ZŠ Pastviny. Tím bude zvýšený nárůst populace uspokojen.

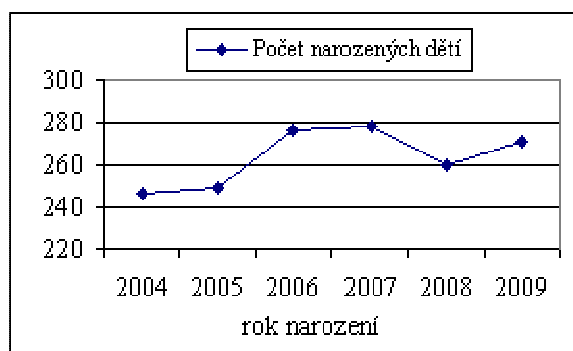
## MČ Brno-Královo Pole

V městské části probíhá rozsáhlá výstavba především v oblasti za železničním nádražím (Sadová). Vzhledem k poloze této lokality a její komplikované dostupnosti přes nádraží a silniční rychlotrasu na Svitavy využívá část jejich obyvatel školská zařízení v oblasti sídliště Lesná. Je zde vyčleněno území na případnou výstavbu dvoutrídni mateřské školy. V městské části jsou některé základní školy málo naplněny (ZŠ Staňkova, ZŠ Košinova, ZŠ Herčíkova).

Na území městské části je pět základní škol a 10 mateřských škol (celkem 28 tříd).

### Počet narozených dětí

| Rok narození | Počet narozených dětí | Předpokládaný počet dětí, které nastoupí do MŠ |
|--------------|-----------------------|--|
| 2006         | 276                   | 262  |
| 2007         | 278                   | 264  |
| 2008         | 260                   | 247  |
| 2009         | 271                   | 257  |



### Prognóza chybějících kapacit v MŠ pro děti 4-6leté

| Školní rok | Počet dětí 4-6 letých | Kapacita | Počet volných nebo chybějících míst v MŠ | Využitá kapacita v % | Počet 3letých dětí | Předpokládaný počet volných míst pro 3leté děti v MŠ |
|------------|-----------------------|----------|--|----------------------|--------------------|--|
| 2009/10    | 537                   | 679      | 142                                      | 79,09                | 262                | 142  |
| 2010/11    | 602                   | 739      | 137                                      | 81,46                | 264                | 137  |
| 2011/12    | 631                   | 739      | 108                                      | 85,39                | 247                | 108  |
| 2012/13    | 652                   | 759      | 107                                      | 85,90                | 257                | 107  |

Městská část vybuduje v areálu ZŠ Staňkova (Rybníček 9) mateřskou školu s kapacitou 56 míst jako náhradu za rušenou MŠ Staňkova 14, která nevyhovuje hygienické vyhlášce a další dvě třídy s kapacitou 50 dětí od šk. roku 2012/13.

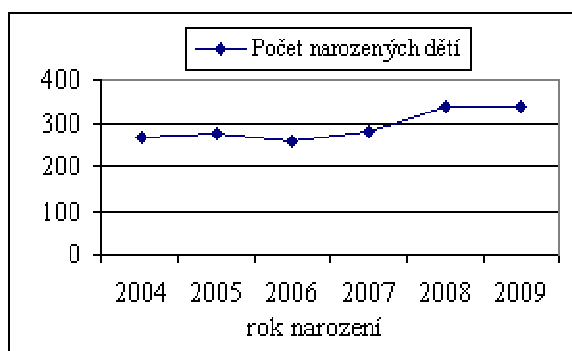
## MČ Brno-Líšeň

Z hlediska rozvoje bydlení se plánuje vyšší nárůst počtu obyvatel městské části po roce 2010. V současné době jsou na všech základních školách velké kapacitní rezervy (části škol jsou pronajaty jiným subjektům). V oblasti předškolního vzdělávání městská část již odpověděla na nárůst populace obnovením provozu zrušené MŠ Poláčkova. Do budoucna by byla možnost některá další předškolní zařízení vybudovat v základních školách.

Na území městské části jsou čtyři ZŠ a devět mateřských škol (celkem 27 tříd).

### Počet narozených dětí

| Rok narození | Počet narozených dětí | Předpokládaný počet dětí, které nastoupí do MŠ |
|--------------|-----------------------|--|
| 2006         | 256                   | 243  |
| 2007         | 280                   | 266  |
| 2008         | 337                   | 320  |
| 2009         | 339                   | 322  |



### Prognóza chybějících kapacit v MŠ pro děti 4-6leté

| Školní rok | Počet dětí 4-6letých | Předpokládaná kapacita | Počet volných nebo chybějících míst v MŠ | Využitá kapacita MŠ v % | Počet 3letých dětí | Předpokládaný počet volných míst pro 3leté děti v MŠ |
|------------|----------------------|------------------------|--|-------------------------|--------------------|--|
| 2009/10    | 580                  | 665                    | 85                                       | 87,22                   | 243                | 85   |
| 2010/11    | 639                  | 717                    | 78                                       | 89,12                   | 266                | 78   |
| 2011/12    | 638                  | 717                    | 79                                       | 88,98                   | 320                | 79   |
| 2012/13    | 669                  | 717                    | 48                                       | 93,31                   | 322                | 48   |

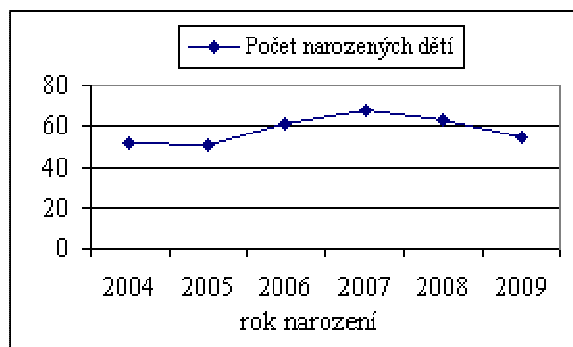
Od šk. roku 2010/11 bude kapacita MŠ zvýšena o dalších 37 míst v MŠ Bratří Pelíšků 7, jejíž zřizovatelské kompetence přechází z KÚ JmK na MČ Brno-Líšeň. Dalších 15 míst vznikne maximálním navýšením kapacit stávajících mateřských škol.

## MČ Brno-Maloměřice a Obřany

V městské části je plánována v horizontu pěti let výstavba. OŠMT MMB vidí jako případnou rezervu budovu na ul. Hlaváčova (bývalá neúplná základní škola, dnes pronajata soukromému subjektu), která by mohla sloužit potřebám předškolního vzdělávání. Na území městské části je jedna základní škola a dvě mateřské školy (celkem 5 tříd).

### Počet narozených dětí

| Rok narození | Počet narozených dětí | Předpokládaný počet dětí, které nastoupí do MŠ |
|--------------|-----------------------|--|
| 2006         | 61                    | 58   |
| 2007         | 68                    | 65   |
| 2008         | 63                    | 60   |
| 2009         | 55                    | 52   |



### Prognóza chybějících kapacit v MŠ pro děti 4-6leté

| Školní rok | Počet dětí 4-6letých | Předpokládaná kapacita | Počet volných nebo chybějících míst v MŠ | Využitá kapacita MŠ v % | Počet 3letých dětí | Předpokládaný počet volných míst pro 3leté děti v MŠ |
|------------|----------------------|------------------------|--|-------------------------|--------------------|--|
| 2009/10    | 116                  | 125                    | 9  | 92,80                   | 58                 | 9  |
| 2010/11    | 126                  | 150                    | 24                                       | 84,00                   | 65                 | 24   |
| 2011/12    | 139                  | 150                    | 11                                       | 92,67                   | 60                 | 11   |
| 2012/13    | 153                  | 150                    | -3                                       | 102,00                  | 52                 | 0  |

Od šk. roku 2010/2011 bude zvýšena kapacita MŠ Proškovo nám. 6 o jednu třídu pro 25 dětí.

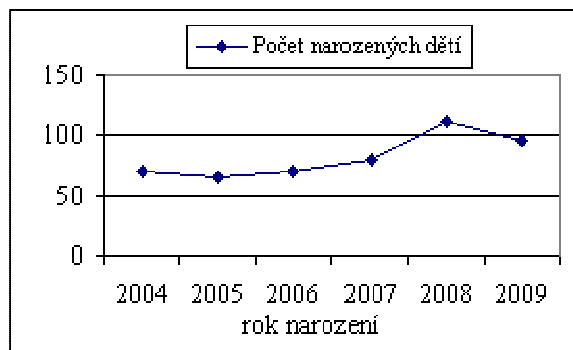
## MČ Brno-Medlánky

V městské části právě probíhá rozsáhlá výstavba, poté bude území stabilizované na delší časový horizont. Městská část na výstavbu reagovala rekonstrukcí mateřské školy Hudcova a otevřením dvou tříd jejího odloučeného pracoviště (V Újezdech 5).

Na území městské části je jedna základní a jedna šestitřídní mateřská škola.

### Počet narozených dětí

| Rok narození | Počet narozených dětí | Předpokládaný počet dětí, které nastoupí do MŠ |
|--------------|-----------------------|--|
| 2006         | 70                    | 67   |
| 2007         | 80                    | 76   |
| 2008         | 112                   | 106  |
| 2009         | 96                    | 91   |



### Prognóza chybějících kapacit v MŠ pro děti 4-6leté

| Školní rok | Počet dětí 4-6letých | Předpokládaná kapacita | Počet volných nebo chybějících míst v MŠ | Využitá kapacita MŠ v % | Počet 3letých dětí | Předpokládaný počet volných míst pro 3leté děti v MŠ |
|------------|----------------------|------------------------|--|-------------------------|--------------------|--|
| 2009/10    | 143                  | 140                    | -3                                       | 102,14                  | 67                 | 0  |
| 2010/11    | 164                  | 190                    | 26                                       | 86,32                   | 76                 | 26   |
| 2011/12    | 168                  | 215                    | 47                                       | 78,14                   | 106                | 47   |
| 2012/13    | 196                  | 215                    | 19                                       | 91,16                   | 91                 | 19   |

Městská část plánuje od školního roku 2010/2011 zvýšit kapacitu MŠ V Újezdech o 2 třídy a od šk. roku 2011/12 kapacitu MŠ Hudcova přístavbou o 1 třídu.

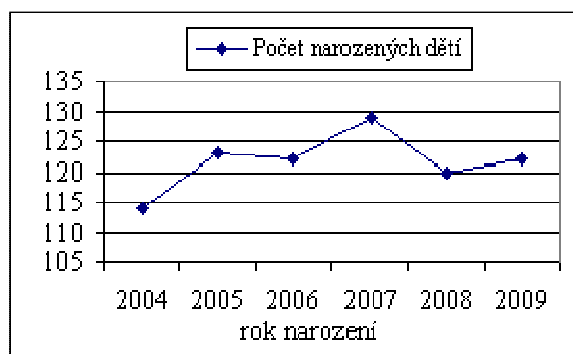
## MČ Brno-Nový Lískovec

Městská část je stabilizovaná a nepočítá se v časovém horizontu do roku 2030 s výstavbou, která by navýšila počet obyvatel. Vzhledem ke stárnutí obyvatel sídliště dochází k poklesu počtu žáků základních škol. Naplněnost škol se pohybuje okolo 60 %. V roce 2007 byla část budovy Základní školy Svážná pronajata soukromému vysokoškolskému subjektu. V oblasti předškolního vzdělávání je situace stabilizovaná.

Na území městské části jsou dvě základní školy a tři mateřské školy (celkem 14 tříd).

### Počet narozených dětí

| Rok narození | Počet narozených dětí | Předpokládaný počet dětí, které nastoupí do MŠ |
|--------------|-----------------------|--|
| 2006         | 122                   | 116  |
| 2007         | 129                   | 123  |
| 2008         | 120                   | 114  |
| 2009         | 122                   | 116  |



### Prognóza chybějících kapacit v MŠ pro děti 4-6leté

| Školní rok | Počet dětí 4-6letých | Předpokládaná kapacita | Počet volných nebo chybějících míst v MŠ | Využitá kapacita MŠ v % | Počet 3letých dětí | Předpokládaný počet volných míst pro 3leté děti v MŠ |
|------------|----------------------|------------------------|--|-------------------------|--------------------|--|
| 2009/10    | 260                  | 350                    | 90                                       | 74,29                   | 116                | 90   |
| 2010/11    | 283                  | 350                    | 67                                       | 80,86                   | 123                | 67   |
| 2011/12    | 295                  | 350                    | 55                                       | 84,29                   | 108                | 55   |
| 2012/13    | 293                  | 350                    | 57                                       | 83,71                   | 110                | 57   |

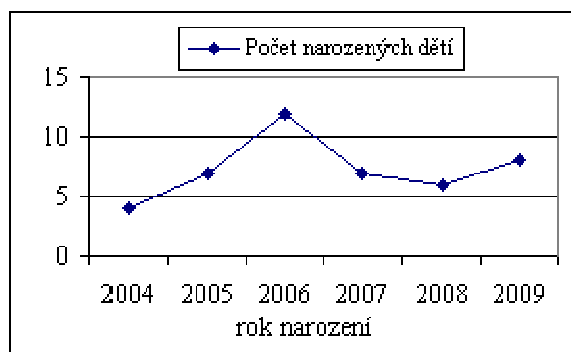
V případě zvýšeného nárůstu dětí je možné využít nevyužívaný pavilon MŠ Oblá.

## MČ Brno-Ořešín

Městská část má v současné době necelých 500 obyvatel, do budoucna se počítá s jejich mírným nárůstem v souvislosti s výstavbou rodinných domků. Městská část nemá svoji školu, žáci využívají kapacity v Jehnicích, případně v Řečkovících, předškolní děti využívají volné kapacity mateřských škol v rámci celého města Brna, obvykle v místě zaměstnání rodičů .

### Počet narozených dětí

| Rok narození | Počet narozených dětí | Předpokládaný počet dětí, které nastoupí do MŠ |
|--------------|-----------------------|--|
| 2006         | 12                    | 11   |
| 2007         | 7                     | 6  |
| 2008         | 6                     | 5  |
| 2009         | 8                     | 7  |



### Prognóza chybějících kapacit v MŠ pro děti 4-6leté

| Školní rok | Počet dětí 4-6letých | Předpokládaná kapacita | Počet volných nebo chybějících míst v MŠ | Využitá kapacita MŠ v % | Počet 3letých dětí | Předpokládaný počet volných míst pro 3leté děti v MŠ |
|------------|----------------------|------------------------|--|-------------------------|--------------------|--|
| 2009/10    | 7                    | 0                      | -7                                       |                         | 11                 |  |
| 2010/11    | 15                   | 0                      | -15                                      |                         | 6                  |  |
| 2011/12    | 20                   | 0                      | -20                                      |                         | 5                  |  |
| 2012/13    | 22                   | 0                      | -22                                      |                         | 7                  |  |

Z demografického hlediska počet narozených dětí neovlivní zásadním způsobem volné kapacity mateřských škol ve městě Brně.

Městská část Brno-Ořešín počítá do budoucna s výstavbou nové mateřské školy. V současné době jsou zahájeny přípravné práce dle Metodiky investičního procesu města Brna.

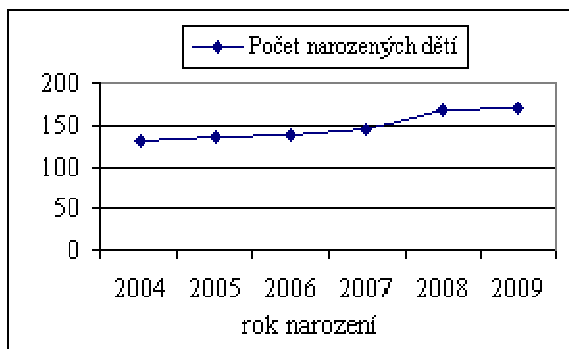
## MČ Brno-Řečkovice a Mokrá Hora

Oblast Řečkovic a Mokrých Hor se i do budoucna jeví jako stabilizovaná. Současná školská zařízení jsou dostačující, volné kapacity v oblasti základního školství vidíme především na ZŠ Novoměstská (naplněnost 50 %), která je zčásti pronajata jinému školskému subjektu.

Na území městské části jsou dvě základní školy a pět mateřských škol (celkem 16 tříd).

### Počet narozených dětí

| Rok narození | Počet narozených dětí | Předpokládaný počet dětí, které nastoupí do MŠ |
|--------------|-----------------------|--|
| 2006         | 137                   | 130  |
| 2007         | 145                   | 138  |
| 2008         | 168                   | 160  |
| 2009         | 170                   | 162  |



### Prognóza chybějících kapacit v MŠ pro děti 4-6leté

| Školní rok | Počet dětí 4-6letých | Předpokládaná kapacita | Počet volných nebo chybějících míst v MŠ | Využitá kapacita MŠ v % | Počet 3letých dětí | Předpokládaný počet volných míst pro 3leté děti v MŠ |
|------------|----------------------|------------------------|--|-------------------------|--------------------|--|
| 2009/10    | 318                  | 373                    | 55                                       | 85,25                   | 130                | 55   |
| 2010/11    | 318                  | 398                    | 80                                       | 79,90                   | 138                | 80   |
| 2011/12    | 328                  | 398                    | 70                                       | 82,41                   | 160                | 70   |
| 2012/13    | 348                  | 398                    | 50                                       | 87,44                   | 162                | 50   |

Městská část plánuje rozšíření MŠ Tumaňanova o 25 míst. Pro případné další navýšení kapacity mateřských škol, je možné využít nenaplněnou ZŠ Novoměstská.

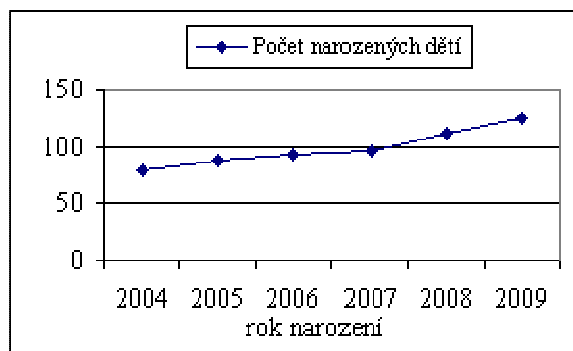
## MČ Brno-Slatina

V městské části je plánován rozvoj především v její jižní části směrem k letišti, s čímž souvisí nárůst o cca 1500 obyvatel. Kapacitní rezervy jsou na ZŠ Jihomoravské náměstí (50% naplněnost), které pokryjí kapacity i pro zbudování mateřské školy v základní škole. V rozvojové lokalitě je počítáno i s výstavbou nové MŠ.

Na území městské části jsou dvě základní školy a dvě mateřské školy (celkem 11 tříd).

### Počet narozených dětí

| Rok narození | Počet narozených dětí | Předpokládaný počet dětí, které nastoupí do MŠ |
|--------------|-----------------------|--|
| 2006         | 93                    | 88   |
| 2007         | 96                    | 91   |
| 2008         | 112                   | 106  |
| 2009         | 125                   | 119  |



### Prognóza chybějících kapacit v MŠ pro děti 4-6leté

| Školní rok | Počet dětí 4-6letých | Předpokládaná kapacita | Počet volných nebo chybějících míst v MŠ | Využitá kapacita MŠ v % | Počet 3letých dětí | Předpokládaný počet volných míst pro 3leté děti v MŠ |
|------------|----------------------|------------------------|--|-------------------------|--------------------|--|
| 2009/10    | 182                  | 263                    | 81                                       | 69,20                   | 88                 | 81   |
| 2010/11    | 202                  | 273                    | 71                                       | 73,99                   | 91                 | 71   |
| 2011/12    | 217                  | 273                    | 56                                       | 79,49                   | 106                | 56   |
| 2012/13    | 232                  | 273                    | 41                                       | 84,98                   | 119                | 41   |

Od šk. roku 2010/11 bude kapacita školy navýšena ještě o 10 míst. V případě zvýšené poptávky po předškolním vzdělávání doporučujeme využít volné prostory Základní školy Jihomoravské náměstí. Městská část preferuje zbudování nástavby na jedné z mateřských škol, případně výstavbu nového pavilonu při ulici Kikerleho.

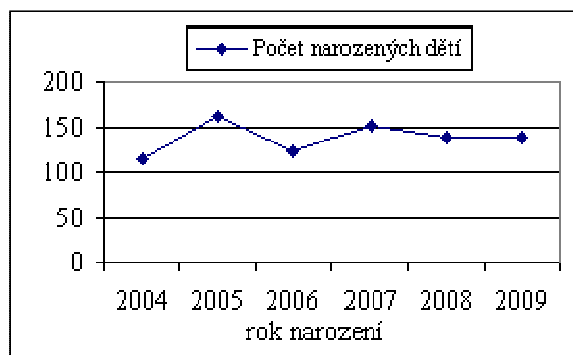
## MČ Brno-Starý Lískovec

Oblast je z hlediska demografického vývoje do budoucnosti stabilizovaná bez výrazných rozvojových ploch. Nenaplněné základní školy byly z části pronajaty soukromým středoškolským a vysokoškolským subjektům. Zařízení předškolního typu pokrývají požadavky obyvatel.

Na území městské části jsou tři základní školy a pět mateřských škol.

### Počet narozených dětí

| Rok narození | Počet narozených dětí | Předpokládaný počet dětí, které nastoupí do MŠ |
|--------------|-----------------------|--|
| 2006         | 124                   | 118  |
| 2007         | 151                   | 143  |
| 2008         | 139                   | 132  |
| 2009         | 139                   | 132  |



### Prognóza chybějících kapacit v MŠ pro děti 4-6leté

| Školní rok | Počet dětí 4-6letých | Předpokládaná kapacita | Počet volných nebo chybějících míst v MŠ | Využitá kapacita MŠ v % | Počet 3letých dětí | Předpokládaný počet volných míst pro 3leté děti v MŠ |
|------------|----------------------|------------------------|--|-------------------------|--------------------|--|
| 2009/10    | 294                  | 349                    | 55                                       | 84,24                   | 118                | 55   |
| 2010/11    | 321                  | 395                    | 74                                       | 81,27                   | 143                | 74   |
| 2011/12    | 343                  | 395                    | 52                                       | 86,84                   | 132                | 52   |
| 2012/13    | 327                  | 395                    | 68                                       | 82,78                   | 132                | 68   |

Od šk. roku 2010/11 bude kapacita MŠ navýšena o 25 dětí v nové třídě na MŠ Bosonožská 4 a o minimálně 15 dětí v nové třídě v MŠ ulice Kosmonautů 2. V případě požadavků rodičů na umístění dětí do mateřských škol doporučujeme využít dočasně uvolněné třídy základních škol, případně objekty, které dříve sloužily jako školská zařízení.

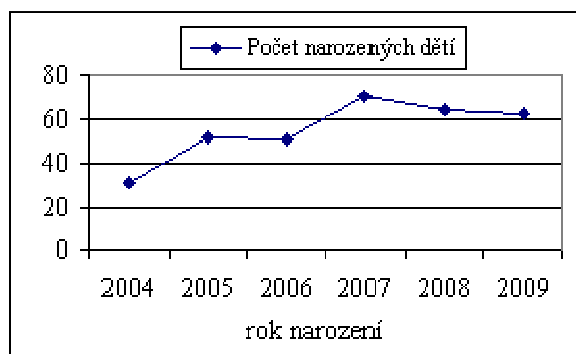
## MČ Brno-Tuřany

V městské části se počítá s postupným rozvojem bydlení v několika lokalitách s možným vlivem rozvojové oblasti Žlábky na území MČ Chrlice. V předškolním vzdělávání je plánována výstavba MŠ v Holáskách v blízkosti jedné z rozvojových oblastí.

Na území městské části je jedna základní škola a tři mateřské školy (celkem 7 tříd).

### Počet narozených dětí

| Rok narození | Počet narozených dětí | Předpokládaný počet dětí, které nastoupí do MŠ |
|--------------|-----------------------|--|
| 2006         | 51                    | 48   |
| 2007         | 70                    | 67   |
| 2008         | 64                    | 61   |
| 2009         | 62                    | 59   |



### Prognóza chybějících kapacit v MŠ pro děti 4-6leté

| Školní rok | Počet dětí 4-6letých | Předpokládaná kapacita | Počet volných nebo chybějících míst v MŠ | Využitá kapacita MŠ v % | Počet 3letých dětí | Předpokládaný počet volných míst pro 3leté děti v MŠ |
|------------|----------------------|------------------------|--|-------------------------|--------------------|--|
| 2009/10    | 105                  | 167                    | 62                                       | 62,87                   | 48                 | 48   |
| 2010/11    | 102                  | 181                    | 79                                       | 56,35                   | 67                 | 67   |
| 2011/12    | 131                  | 181                    | 50                                       | 72,38                   | 61                 | 50   |
| 2012/13    | 146                  | 181                    | 35                                       | 80,66                   | 59                 | 35   |

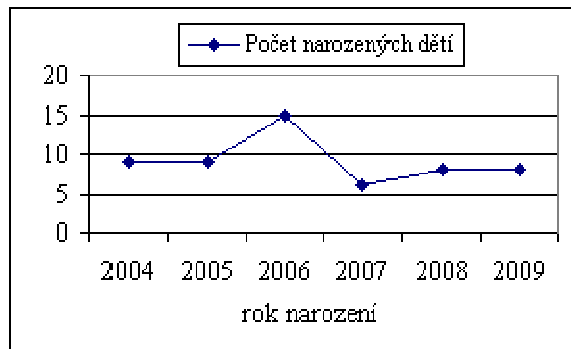
Od šk. roku 2010/11 bude kapacita MŠ ještě zvýšena maximálním navýšením kapacit stávajících MŠ o 14 míst. Vzhledem k rozvoji lokality Holásky MČ požaduje výstavbu nové dvoutřídní MŠ v této lokalitě.

## MČ Brno-Útěchov

Městská část patří mezi nejmenší dle počtu obyvatel a nemá žádnou školu nebo školské zařízení. Vzhledem k tomu, že v dalších letech má být vybudováno několik desítek bytových jednotek rodinného typu, je zde počítáno se s nárůstem obyvatel do roku 2013. Děti a žáci městské části využívají školská zařízení v oblasti Lesné a případně v místě zaměstnání rodičů.

### Počet narozených dětí

| Rok narození | Počet narozených dětí | Předpokládaný počet dětí, které nastoupí do MŠ |
|--------------|-----------------------|--|
| 2006         | 15                    | 14   |
| 2007         | 6                     | 5  |
| 2008         | 8                     | 7  |
| 2009         | 8                     | 7  |



### Prognóza chybějících kapacit v MŠ pro děti 4-6leté

| Školní rok | Počet dětí 4-6letých | Předpokládaná kapacita | Počet volných nebo chybějících míst v MŠ | Využitá kapacita MŠ v % | Počet 3letých dětí | Předpokládaný počet volných míst pro 3leté děti v MŠ |
|------------|----------------------|------------------------|--|-------------------------|--------------------|--|
| 2009/10    | 24                   | 0                      | -24                                      |                         | 14                 |  |
| 2010/11    | 23                   | 0                      | -23                                      |                         | 5                  |  |
| 2011/12    | 25                   | 0                      | -25                                      |                         | 7                  |  |
| 2012/13    | 23                   | 0                      | -23                                      |                         | 7                  |  |

Z demografického hlediska počet narozených dětí neovlivní zásadním způsobem volné kapacity mateřských škol ve městě Brně. Městská část Brno-Útěchov nepočítá s vybudováním nové mateřské školy. Potřebné kapacity pro předškolní vzdělávání jsou zohledněny v městských částech Brno-sever a Brno-střed.

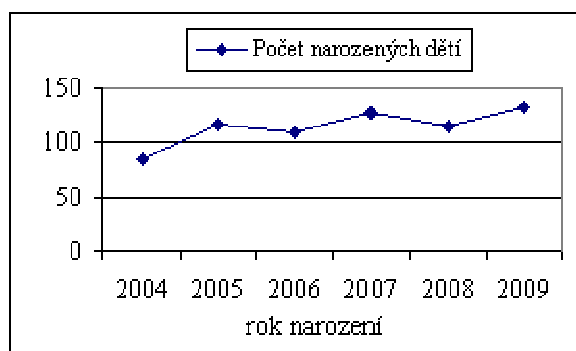
## MČ Brno-Vinohrady

Demografický vývoj městské části byl ukončen. Školství je stabilizované, na dlouhodobý pokles žáků reagovala městská část sloučením základních škol Mutěnická a Bzenecká, což i z našeho hlediska bylo racionální a ekonomické řešení poklesu počtu žáků v ZŠ. V oblasti předškolního vzdělávání je situace taktéž stabilizovaná.

Na území městské části jsou dvě základní školy (jednu zřizuje MČ, druhou město Brno) a čtyři trojtřídní mateřské školy.

### Počet narozených dětí

| Rok narození | Počet narozených dětí | Předpokládaný počet dětí, které nastoupí do MŠ |
|--------------|-----------------------|--|
| 2006         | 110                   | 105  |
| 2007         | 127                   | 121  |
| 2008         | 114                   | 108  |
| 2009         | 132                   | 125  |



### Prognóza chybějících kapacit v MŠ pro děti 4-6leté

| Školní rok | Počet dětí 4-6letých | Předpokládaná kapacita | Počet volných nebo chybějících míst v MŠ | Využitá kapacita MŠ v % | Počet 3letých dětí | Předpokládaný počet volných míst pro 3leté děti v MŠ |
|------------|----------------------|------------------------|--|-------------------------|--------------------|--|
| 2009/10    | 229                  | 289                    | 60                                       | 79,24                   | 105                | 60   |
| 2010/11    | 243                  | 295                    | 52                                       | 82,37                   | 121                | 52   |
| 2011/12    | 276                  | 295                    | 19                                       | 93,56                   | 108                | 19   |
| 2012/13    | 280                  | 295                    | 15                                       | 94,92                   | 125                | 15   |

Od šk. roku 2010/11 bude rozšířena kapacita MŠ Bořetická 26 o 6 míst zvýšením stávající kapacity v rejstříku škol a školských zařízení.

Na základě zpracované studie a po projednání v příslušných orgánech hodlá městská část zřídit od školního roku 2011/2012 dvě třídy mateřské školy na ZŠ Mutěnická 23 formou rekonstrukce a přebudování části málo využívaných prostor stávající ZŠ Mutěnická 23.

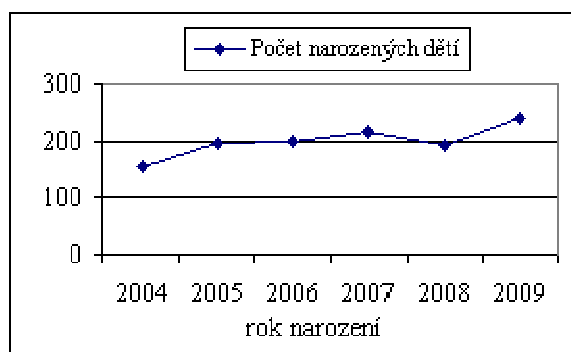
## MČ Brno-Žabovřesky

Městská část je převážně ve staré zástavbě města, její prostorové možnosti pro další rozvoj jsou omezeny. Minimální nárůst počtu obyvatel nebude mít vliv na současná školská zařízení. V oblasti základního školství je ZŠ Sirotkova maximálně naplněna, zbývající dvě školy se potýkají s nedostatkem žáků (naplněnost 55 %), doporučujeme nabídnout část zařízení k jinému využití. V oblasti předškolního vzdělávání je situace stabilizovaná.

Na území městské části jsou tři základní školy a pět mateřských škol (celkem 21 tříd).

### Počet narozených dětí

| Rok narození | Počet narozených dětí | Předpokládaný počet dětí, které nastoupí do MŠ |
|--------------|-----------------------|--|
| 2006         | 200                   | 190  |
| 2007         | 215                   | 204  |
| 2008         | 193                   | 183  |
| 2009         | 239                   | 227  |



### Prognóza chybějících kapacit v MŠ pro děti 4-6leté

| Školní rok | Počet dětí 4-6letých | Předpokládaná kapacita | Počet volných nebo chybějících míst v MŠ | Využitá kapacita MŠ v % | Počet 3letých dětí | Předpokládaný počet volných míst pro 3leté děti v MŠ |
|------------|----------------------|------------------------|--|-------------------------|--------------------|--|
| 2009/10    | 394                  | 512                    | 118                                      | 76,95                   | 190                | 118  |
| 2010/11    | 429                  | 587                    | 158                                      | 73,08                   | 204                | 158  |
| 2011/12    | 479                  | 587                    | 108                                      | 81,60                   | 183                | 108  |
| 2012/13    | 486                  | 587                    | 101                                      | 82,79                   | 227                | 101  |

Od šk. roku 2009/10 byla při WZŠ Plovdivská 8 otevřena Waldorfská mateřská škola s celoměstskou působností s kapacitou 75 dětí a na MŠ G. Preissové znovu otevřena třída pro 25 dětí.

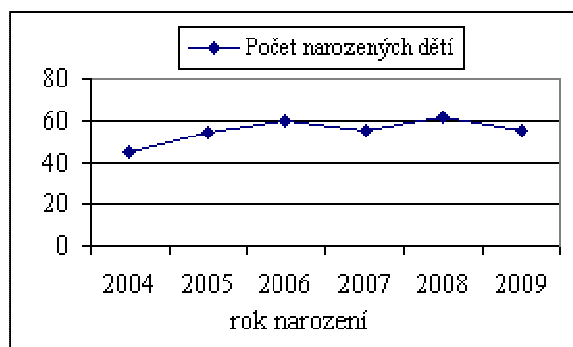
## MČ Brno-Žebětín

Do velké části tohoto území zasahuje sídliště Kamechy, které je ve výstavbě a v horizontu tří let se počet obyvatel městské části Žebětín více jak zdvojnásobí. Městská část má v současné době zrekonstruovanou MŠ Drdy 25 (Žabka). OŠMT MMB navrhuje výstavbu jedné šestitřídní mateřské školy, která by se dle potřeb postupně přeměnila na několik tříd základní školy (první, druhá a třetí třída), a dále by žáci pokračovali na některé bystrcké škole. Navrhujeme realizovat výstavbu prvostupňové ZŠ Otevřená, jejíž výstavba je územně připravena.

Na území městské části je jedna prvostupňová základní škola a jedna čtyřtřídní MŠ.

### Počet narozených dětí

| Rok narození | Počet narozených dětí | Předpokládaný počet dětí, které nastoupí do MŠ |
|--------------|-----------------------|--|
| 2006         | 60                    | 57   |
| 2007         | 55                    | 52   |
| 2008         | 62                    | 59   |
| 2009         | 55                    | 52   |



### Prognóza chybějících kapacit v MŠ pro děti 4-6leté

| Školní rok | Počet dětí 4-6letých | Předpokládaná kapacita | Počet volných nebo chybějících míst v MŠ | Využitá kapacita MŠ v % | Počet 3letých dětí | Předpokládaný počet volných míst pro 3leté děti v MŠ |
|------------|----------------------|------------------------|--|-------------------------|--------------------|--|
| 2009/10    | 110                  | 112                    | 2  | 98,21                   | 57                 | 2  |
| 2010/11    | 123                  | 112                    | -11                                      | 109,82                  | 52                 | 0  |
| 2011/12    | 134                  | 112                    | -22                                      | 119,64                  | 59                 | 0  |
| 2012/13    | 139                  | 162                    | 23                                       | 85,80                   | 52                 | 23   |
| 2013/14    | 137                  | 162                    | 25                                       | 84,57                   |                    |  |

V budoucnu je plánována výstavba nové základní školy a její otevření přinese částečně možnost zřízení dvoutřídní mateřské školy.

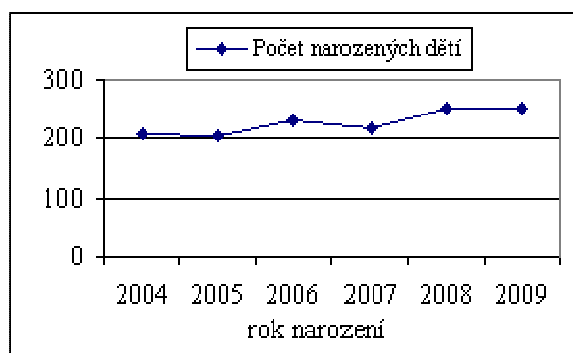
## MČ Brno-Židenice

Jedná se o stabilizovanou lokalitu a nepředpokládá se nárůst obyvatel, který by ovlivnil potřeby školských zařízení. Naplněnost jednotlivých základních škol se pohybuje mezi 50 % - 90 %. I do budoucna počítáme v této části s mírným poklesem počtu žáků, takže některé budovy, v současnosti využívané základními školami, by mohly sloužit potřebám předškolního vzdělávání.

Na území městské části jsou čtyři základní školy a osm mateřských škol (celkem 25 tříd).

### Počet narozených dětí

| Rok narození | Počet narozených dětí | Předpokládaný počet dětí, které nastoupí do MŠ |
|--------------|-----------------------|--|
| 2006         | 231                   | 219  |
| 2007         | 216                   | 205  |
| 2008         | 251                   | 239  |
| 2009         | 250                   | 238  |



### Prognóza chybějících kapacit v MŠ pro děti 4-6leté

| Školní rok | Počet dětí 4-6letých | Předpokládaná kapacita | Počet volných nebo chybějících míst v MŠ | Využitá kapacita MŠ v % | Počet 3letých dětí | Předpokládaný počet volných míst pro 3leté děti v MŠ |
|------------|----------------------|------------------------|--|-------------------------|--------------------|--|
| 2009/10    | 485                  | 605                    | 120                                      | 80,17                   | 219                | 120  |
| 2010/11    | 501                  | 605                    | 104                                      | 82,81                   | 205                | 104  |
| 2011/12    | 516                  | 605                    | 89                                       | 85,29                   | 239                | 89   |
| 2012/13    | 544                  | 605                    | 61                                       | 89,92                   | 238                | 61   |
| 2013/14    | 563                  | 605                    | 42                                       | 93,06                   |                    |  |

Městská část požaduje rozšíření kapacity o 1-2 třídy. Třídy mohou vzniknout v prostorách bývalých mateřských škol, např. Šámalova 10 nebo Táborská 157.

### **Brno-magistrát**

Statutární město Brno je zřizovatelem dvou mateřských škol. Jedná se o MŠ Štolcova 51 v MČ Brno-Černovice, která zajišťuje prodloužený provoz se současnou kapacitou 28 míst a s uvažovaným rozšířením o 20 míst (viz MČ Brno-Černovice) a MŠI Veslařská 256 v MČ Brno-Kohoutovice, která zabezpečuje nepřetržitý provoz od pondělí do pátku. Také tato mateřská škola má kapacitu 28 míst. Kapacity obou mateřských škol jsou zahrnuty v celkové kapacitě mateřských škol na území města Brna.

## **Ekonomické náklady navrhovaných opatření**

Budovy mateřských škol na území města Brna jsou různého typu i různého stáří. Je nutná jejich průběžná údržba a modernizace. Do roku 2006 byly opravy většinou realizovány z rozpočtů městských částí. Poprvé v roce 2007 byla do rozpočtu města zavedena položka „Rekonstrukce školských zařízení“, ze které bylo možno realizovat i některé opravy mateřských škol.

V posledních pěti letech bylo investováno do mateřských škol přibližně 300 mil. Kč (40 % z rozpočtu města Brna, 40 % z rozpočtu městských částí a 20 % ze státních zdrojů). V roce 2008 OŠMT MMB zjišťoval, jaký je stav budov jednotlivých škol, jaké investiční akce byly v posledních pěti letech realizovány a zda bude nutné do budov ještě investovat, aby byl jejich stav uspokojivý. Na základě výše zjištěných skutečností je naší snahou vyčíslit finanční prostředky, které bude nutné v dalších pěti letech do objektů investovat. Součástí kapitoly je i vyčíslení nákladů na nově budované mateřské školy, jejich rekonstrukci a navýšení kapacity v horizontu příštích tří let, a to především v oblastech s chybějícím podobným zařízením pro předškolní děti. Třetí část je věnována realizaci projektu inovativní formy péče pro děti tříleté, která rozšiřuje nabídku pro rodiče mající zájem nastoupit do zaměstnání před dosažením 4 let věku dítěte, případně umožnit mladším dětem pobyt v kolektivu vrstevníků.

Plánované investice do mateřských škol lze tedy rozdělit do tří různých okruhů:

- A. Výstavba nových mateřských škol ( i rekonstrukce s navýšením počtu tříd)
- B. Ostatní investice do mateřských škol (odstranění závad objektů, vybudování tříd MŠ v ZŠ apod.)
- C. Náklady spojené s vybudováním a provozem školiček

### **A. Výstavba nových mateřských škol ( i rekonstrukce s navýšením počtu tříd )**

Do tohoto okruhu jsou zařazeny připravované investiční akce související především s rozvojovými oblastmi města Brna, kde již začínají, nebo se připravují, rozsáhlé výstavby, a kde předškolní zařízení zcela chybí nebo jejich kapacita bude v budoucnu v nedostačující, a v blízkém okolí se nenachází odpovídající alternativní řešení.

Zde se jedná především o oblast Žebětína a Bystrce (sídliště Kamechy), oblast Medlánek (lokalita Duhová pole), oblast Chrlic a Tuřan (lokalita Žlábky a Ovčírna, lokalita Holásky) a Ivanovic (řešení MŠ Hatě). V ostatních městských částech, kde dochází k nárůstu obyvatel, je možno tuto situaci řešit buď zprovozněním dříve uzavřených objektů mateřských škol, případně využít volné kapacity v základních školách.

Odhadované finanční náklady na nové investice, v horizontu tří let, jsou přibližně 60 mil. Kč. Na další období nejsou zatím k dispozici dostatečné podklady.

Současný stav připravenosti jednotlivých plánovaných investic:

Městská část Brno-Ivanovice - MŠ Hatě – rekonstrukce a přístavba – vypracován projekt

Městská část Brno-Žebětín - MŠ Kamechy – připravuje se zpracování investičního záměru

Městská část Brno-Medlánky - MŠ Nadační – zřízení dvoutřídní MŠ

Městská část Brno-jih – MŠ Zelná 70 – schválena studie pro přístavbu 1 třídy  
- MŠ Záhumenice 1 – připravuje se studie nástavby 2 tříd

Neuvádíme zde stav připravenosti v případě vybudování tříd mateřských škol v základních školách, neboť proces stavebního řízení a realizace není tak složitý.

Realizací těchto, již připravených, investic bychom chtěli co nejvíce pokrýt poptávku po umístění dětí ve věku 4 – 6 let do mateřských škol, především v rozvojových lokalitách.

## **B. Ostatní investice do mateřských škol (odstranění závad objektů, vybudování tříd MŠ v ZŠ apod.)**

Na základě podkladů získaných od jednotlivých mateřských škol jsme stanovili částku potřebnou na odstranění havarijních stavů (např. statické poruchy), na opravu technického zázemí škol (např. opravy topení, vodovodních rozvodů, elektrických rozvodů, kuchyně), dále na výměnu oken a opravu školních zahrad. Budovy mateřských škol jsou různého stáří a je nevyhnutelné investovat určitý objem finančních prostředků z úrovně města i městské části do jejich obnovy a údržby, která vyplývá z dodržování zákonných hygienických norem pro předškolní vzdělávání. Současně navrhujeme v této kapitole podpořit i přebudování dočasně nevyužitých tříd základních škol na třídy mateřské školy. Rozhodnutí o zřízení mateřských škol v základních školách bude podpořeno na základě požadavku jednotlivých městských částí, a to s ohledem na demografický vývoj a na neuspokojenou poptávku rodičů při zápisu do mateřských škol v dané městské části. Současně musí být na základní škole dodrženy hygienické požadavky orgánů ochrany veřejného zdraví, a to je především zajištění samostatného vstupu a možnost vybudování zahrady mateřské školy.

Do těchto investic jsme nezahrnovali náklady na zateplení budov, protože tyto investice bezprostředně neohrožují provoz a funkčnost mateřských škol a jsou finančně velmi náročné. Navrhujeme tuto oblast řešit sdruženým financováním za účasti především státních prostředků, případně ze zdrojů Evropské unie.

Odhadované finanční náklady na opravy těchto objektů, v horizontu čtyř let, jsou přibližně 100 mil. Kč.

Investováním takto navržených finančních prostředků docílíme udržení současné nabídky v oblasti předškolního vzdělávání. V opačném případě by hrozilo uzavření některých mateřských škol z důvodu nesplnění hygienických požadavků stanovených zákonem.

## **C. Náklady spojené s vybudováním a provozem školiček**

Do tohoto okruhu spadají náklady na vybudování tzv. školiček, které nabídnou rodičům tříletých dětí jejich umístění v zařízení, kde bude pro ně zabezpečen program i s možností stravování. Tato zařízení vyjdou vstříc poptávce rodičů tříletých dětí, kteří chtějí nastoupit zpět do zaměstnání nejpozději po dovršení tří let věku dítěte (zaměstnavatel je povinen držet místo rodiči pečujícímu o dítě pouze do tří let věku).

Snahou je, aby ve školičkách byly děti vedeny pedagogickým pracovníkem a byl pro ně zabezpečen program, který odpovídá jejich potřebám a věku. Náklady na provoz těchto zařízení by byly pokryty ze 70% z příspěvku rodičů, 15% by přispělo město a 15% městská část. Zřízení školiček vidíme jako předpoklad pro zajištění vzdělávání čtyřletých a starších dětí v mateřských školách, jejichž počet bude snižovat nabídku volných míst pro umístění tříletých dětí v mateřských školách.

Architektonicky i ekonomicky nejvýhodnější se nám jeví zřízení vždy alespoň dvou sousedních tříd školiček v dočasně nevyužitých prostorách základní školy, a to vzhledem k nákladům, stavebním úpravám i organizačním výhodám. Ze statistického zjištění má zájem o umístění tříletých dětí necelá polovina rodičů dané věkové skupiny. V předkládaném materiálu jsme nastavili do dalších let i počet tříd, který by takovou poptávku uspokojil i kalkulaci předběžných provozních nákladů na jednu třídu. Vybudování a provoz těchto tříd však s sebou ponese jisté finanční nároky, uvedené v tabulce č. 1.

## 5. Závěr:

V průběhu posledních tří let došlo v městě Brně k podstatnému zvýšení počtu narozených dětí. Situaci bylo třeba promítnout do kapacitních možností předškolního vzdělávání a stanovit strategii na další období. V souladu se závěry obsaženými v koncepčním materiálu „Obecní školství ve městě Brně a směry jeho vývoje do r. 2012“ navrhne Odbor školství, mládeže a tělovýchovy MMB následující opatření:

### A. V oblasti koncepčního rozhodování

- budovat veřejné mateřské školy, případně soukromé nebo církevní mateřské školy v zónách města, kde probíhá výstavba (Žebětín, Bystrc, Tuřany, Chrlice apod.),
- vytvořit ve spolupráci s městskými částmi a Odborem správy budov MMB na úrovni města databázi vhodných prostor pro jednotlivé typy služeb pro děti předškolního věku – přehodnotit dosavadní využití v předcházejících letech zrušených mateřských škol, případně jeslí (s důrazem na současné hygienické požadavky na venkovní prostory – zahrady), např. zrušené účelové mateřské školy v městských částech Židenice, Bohunice, příp. Královo Pole.
- posuzovat záměr úpravy objektu a jeho nového využití v prognóze minimálně deseti let (v návaznosti na objem finančních prostředků nutných pro následnou úpravu prostor k původnímu účelu, např. pro děti školního věku)
- přebudovat méně využívané prostory mateřských škol na třídy tam, kde jsou dostatečné kapacity školních zahrad, např. samostatně zřízené třídy pro výtvarnou výchovu, tělocvičny, školnické byty, které slouží komerčnímu pronájmu apod.
- zavést centrální systém vydávání přihlášek a zápisních lístků
- sjednotit v rámci města požadavky a kritéria pro přijímací řízení do mateřských škol
  - doporučit ředitelům škol, aby požadovali u přijímacího řízení doložení místa trvalého bydliště alespoň jednoho rodiče ve městě Brně z důvodu zajištění vzdělávání a péče brněnským dětem předškolního věku
  - doporučit ředitelům škol upravit kritéria pro přijetí dětí k předškolnímu vzdělávání tak, aby byly uspokojeny všechny děti, které v příslušném kalendářním roce dosáhnou 4 let
  - sjednotit termín přijímacího řízení dětí do MŠ, které bude rozloženo do dvou etap: 1. etapa – přijetí dětí 4letých (které do 31. 12. příslušného kalendářního roku, němž probíhá zápis, dosáhnou 4 let) a starších, po které bude následovat koordinace přijímacího řízení mezi mateřskými školami z úrovně OŠMT MMB MČ tak, aby byly přijaty k předškolnímu vzdělávání do mateřských škol všechny děti 4leté a starší s trvalým bydlištěm alespoň jednoho rodiče v městě Brně
  - 2. etapa – přijímací řízení pro děti mladší 4 let do výše volné kapacity.
- podpořit rozvoj inovativních forem péče o děti 3-4 leté

B. **V oblasti investic** do objektů mateřských škol, v souvislosti s uvedenými návrhy na řešení problematiky v předškolním vzdělávání navrhuje Odbor školství, mládeže a tělovýchovy Magistrátu města Brna následující opatření :

- průběžně dle možností vybudovat běžné třídy mateřských škol v rozvojových lokalitách – náklady na vybudování v tříletém horizontu cca. 60 mil.Kč
- investovat do oprav současných zařízení 100 mil.Kč ve čtyřletém horizontu

- vybudovat a provozovat za finanční spoluúčasti rodičů. třídy školiček v dočasně nevyužitých prostorách základních škol,  
Jednotlivá opatření v oblasti investic budou připravována průběžně.

Předškolní vzdělávání je institucionálně zajištěno mateřskými školami, které jsou legislativně zakotveny v rámci vzdělávací soustavy ČR. V této formě vzdělávání spatřuje město Brno těžiště péče o děti předškolního věku. Výchovně vzdělávací práce mateřských škol vychází z principu nového pojetí předškolní výchovy a specifických rysů současných mateřských škol. Spolu s rodinou se podílejí na socializaci dítěte a napomáhají vyrovnat rozdíly plynoucí z odlišností sociálního i kulturního zázemí rodin. Předškolní vzdělávání podporuje rozvoj osobnosti dítěte předškolního věku, podílí se na jeho zdravém citovém, rozumovém a tělesném rozvoji a na osvojování základních pravidel chování, základních životních hodnot a mezilidských vztahů. Předškolní vzdělávání vytváří základní předpoklady pro celoživotní učení. Napomáhá vyrovnat nerovnoměrnosti vývoje dětí před vstupem do základního vzdělávání a poskytuje speciálně pedagogickou péči dětem se speciálními vzdělávacími potřebami. V současné době mateřské školy ve svých školních vzdělávacích programech akcentují osobnostně orientovaný model výchovy, komunitní školu i prvky alternativního vzdělávání. Velkou pozornost v této souvislosti školy věnují úzké spolupráci s rodinou, integraci zdravotně postižených dětí a dětem ze sociálně znevýhodněného prostředí.

Pro život dítěte má předškolní vzdělávání dalekosáhlý význam, neboť poznatky lékařů, psychologů a pedagogů dokazují, že většina toho, co dítě prožije v prvních letech života a co z podnětu okolního prostředí přijme, je trvalá a ranná zkušenost, kterou zhodnotí a uplatní třeba i daleko později než v předškolním období.

Reprezentace města Brna vnímá sílící potřebu velké části rodin skloubit pracovní a rodinné povinnosti, které naplnit je často obtížné jak vzhledem k vysokým nárokům na pracovní výkon a flexibilitu, tak v pomalém zavádění opatření z úrovně státu vedoucích ke slučitelnosti práce a rodiny. Koncepčním záměrem města je zajistit pro všechny předškolní děti ve věku 4-6 let s trvalým bydlištěm alespoň jednoho rodiče ve městě Brně vzdělávání v mateřských školách zařazených do rejstříku škol a školských zařízení. Zřizovací kompetence k mateřským a základním školám jsou statutem svěřeny městskému částem, a proto navržená opatření vztahující se k věkové kategorii dětí mladších 4 let mají inspirativní a pobídkový charakter pro zřizovatele. Jejich realizací v oblasti koncepčního rozhodování městské části může dojít ke zlepšení pokrytí požadavků rodičů na umístění dětí v inovativních formách předškolního vzdělávání. Vedení města má maximální zájem participovat na naplnění potřeb a očekávání občanů v konkrétních lokalitách.

Současně má město zájem podpořit soukromá i církevní předškolní zařízení poradenstvím, případně pomocí při vyhledávání vhodných objektů a jednáním s vlastníky objektů, pokud bude objekt, či organizace zřizovaná městem Brnem nebo městskou částí.

Základní myšlenkou při koncipování tohoto materiálu bylo vyvážené zohlednění nejlepšího zájmu dítěte, realizace plnohodnotného rodičovství, zájmu rodičů profesně se uplatnit, a také smysluplné vynaložení veřejných prostředků města na zlepšení a rozvoj vzdělávání a péči o děti předškolního věku.

Materiál byl konzultován s Odborem zdraví MMB, poradním sborem pro rodinu, Krajskou hygienickou stanicí v Brně a Živnostenským úřadem MMB.

### **Použitá literatura:**

- Zákon č. 561/2004 Sb., o předškolním, základním, středním, vyšším odborném a jiném vzdělávání (školský zákon), ve znění pozdějších předpisů
- Zákon č. 455/1991, ve znění pozdějších předpisů (živnostenský zákon)
- Vyhláška č. 14/2005 Sb., o předškolním vzdělávání, ve znění pozdějších předpisů
- Prorodinný balíček Ministerstva práce a sociálních věcí
- Pedagogické hodnocení v pojetí RVP PV, Výzkumný ústav pedagogický v Praze
- Předškolní výchova a primární vzdělávání v zemích Evropské unie, Ústav pro informace ve vzdělávání, Praha
- Rámcový vzdělávací program pro předškolní vzdělávání
- Obecní školství ve městě Brně a směry jeho vývoje do roku 2013
- Současný baby boom v České republice, RNDr. Jiřina Kocourková, Ph.D.

Autoři:

Mgr. Martin Jelínek

PhDr. Mgr. Marie Klusoňová